

22

Ημερήσιο Δελτίο  
Συναλλακτικής Δραστηριότητας

Daily Official List  
of Trading Activity

Πέμπτη, 26 Μαΐου, 2022

Έτος: 143 Αύξων Αριθμός Συνεδρίασης: 96



**ATHEXGROUP**  
Athens Exchange Group

**Αποποίηση Ευθύνης:**

Η εταιρεία Ελληνικά Χρηματιστήρια-Χρηματιστήριο Αθηνών Ανώνυμη Εταιρεία Συμμετοχών καταβάλλει κάθε δυνατή προσπάθεια ώστε να διασφαλίσει ότι οι πληροφορίες και τα λοιπά στοιχεία που εμφανίζονται στο Ημερήσιο Δελτίο Τιμών (Η.Δ.Τ.) είναι ορθά και πλήρη αλλά δεν έχει καμία ευθύνη για ενδεχόμενο λάθος ή παράλειψη στοιχείων και / ή ευθύνη σχετικά με την ακρίβεια, αξιοπιστία, επικαιροποίηση και πληρότητα των παραπάνω πληροφοριών και στοιχείων ή ευθύνη προερχόμενη άμεσα ή έμμεσα από την χρήση των παραπάνω πληροφοριών.

Η Εταιρία δεν έχει καμία ευθύνη για την ακρίβεια των στοιχείων που περιλαμβάνονται στις ανακοινώσεις των εισηγμένων εταιρειών. Πιθανές προσβολές δικαιωμάτων τρίτων από το περιεχόμενο των ανακοινώσεων συνιστούν αποκλειστική ευθύνη του αποστολέα των ανακοινώσεων.

Όλα τα αναγραφόμενα στο Η.Δ.Τ. στοιχεία παρέχονται μόνο για τους σκοπούς της πληροφόρησης και δεν συνιστούν παροχή επενδυτικών συμβουλών ή πρόσκληση για επένδυση σε κινητές αξίες που διαπραγματεύονται στο Χρηματιστήριο Αθηνών.

Αναγνωρίζεται και συμφωνείται ότι όλα τα δικαιώματα επί των πληροφοριών που εμφανίζονται στο Η.Δ.Τ. θα αποτελούν κυριότητα της εταιρίας και οποιοδήποτε άλλο δικαίωμα συμπεριλαμβανομένου του δικαιώματος πνευματικής ιδιοκτησίας, σήματος κλπ. ανήκουν στο Χρηματιστήριο Αθηνών.

Τα ανωτέρω στοιχεία αποτελούν ιδιοκτησία της Εταιρίας και προστατεύονται σύμφωνα με τις διατάξεις περί πνευματικής ιδιοκτησίας. Απαγορεύεται α) η με οποιοδήποτε τρόπο ή μέσο αναπαραγωγή, αναδημοσίευση, τροποποίηση, αντιγραφή, πώληση, μετάδοση ή διανομή του συνόλου ή μέρους τους, χωρίς αναφορά στην πηγή και β) η εμπορική εκμετάλλευση των στοιχείων από τρίτους.

Η Εταιρία δεν φέρει καμία ευθύνη προερχόμενη άμεσα ή έμμεσα από χρήση ή τυχόν αλλοίωση των ανωτέρω στοιχείων όταν αυτά χρησιμοποιούνται από

**Ελληνικά Χρηματιστήρια - Χρηματιστήριο Αθηνών Α.Ε. Συμμετοχών**

Λεωφόρος Αθηνών 110, 10442 Αθήνα, Τηλ: (210) 33.66.800, Fax: (210) 32.13.938

[www.athexgroup.gr](http://www.athexgroup.gr)

**Χρηματιστηριακό Κέντρο Θεσσαλονίκης**

Κατούνη 16-18, Θεσ/νίκη 546 25, Τηλ: (2310) 567.667, Fax: (2310) 530.455

**Συνεγγυητικό Κεφάλαιο Εξασφάλισης Επενδυτικών Υπηρεσιών**

Φειδίου 14-16, Αθήνα 106 78, Τηλ: (210) 33.04.682, Fax: (210) 33.04.155

**Επιτροπή Κεφαλαιαγοράς**

Κολοκοτρώνη 1 & Σταδίου 1, Αθήνα 105 62, Τηλ: (210) 33.77.100, Fax: (210) 33.77.173

**Πίνακας Περιεχομένων****Ενότητα 1: Στατιστικά Στοιχεία Χρεογράφων, Παραγώγων και Δανεισμού**

- Οι Αγορές Χρεογράφων Παραγώγων Δανεισμού
- Χρηματιστηριακοί Δείκτες
- Αναλυτικά Στοιχεία Συναλλαγών Αγοράς Χρεογράφων
- Στοιχεία Συναλλαγών Κλάδων Χρηματιστηρίου Αθηνών & Χρηματοοικονομικών Προϊόντων (Δ.Α.Κ.)
- Οι 10 Μετοχές με τη μεγαλύτερη Άνοδο & Πτώση
- Αναλυτικά Στοιχεία Συναλλαγών Αγοράς Παραγώγων

**Ενότητα 2: Αναλυτικά Στοιχεία Συναλλαγών Χρεογράφων**

- Αναλυτικά Στοιχεία Συναλλαγών Χρεογράφων
- Σημειώσεις Χρεογράφων

**Ενότητα 3: Στοιχεία Συναλλαγών Χρεογράφων**

- Στοιχεία Συναλλαγών Πακέτων
- Στοιχεία Συναλλαγών Δικαιωμάτων

- Στοιχεία Δανεισμού Τίτλων
- Στοιχεία Συναλλαγών Εκποιήσεων
- Στοιχεία Συναλλαγών Εκποιήσεων Ενσώματων Ονομαστικών Μετοχών
- Στοιχεία Ενεργητικού Διαπραγματεύσιμων Αμοιβαίων Κεφαλαίων (Δ.Α.Κ.)
- Χαρακτηριστικά Διαπραγματεύσιμων Αμοιβαίων Κεφαλαίων (Δ.Α.Κ.)

**Ενότητα 4: Ανακοινώσεις****Ενότητα 5: Ομόλογα Διαπραγματεύσιμα στην Αγορά Αξιών Σταθερού Εισοδήματος**

- Ομολογιακά Δάνεια Επιχειρήσεων – Οργανωμένη Αγορά (Μετατρέψιμα)
- Ομολογιακά Δάνεια Επιχειρήσεων – Οργανωμένη Αγορά (Μη Μετατρέψιμα)
- Ομόλογα Ελληνικού Δημοσίου
- Έντοκα Γραμμάτια & Zero Coupon Ομόλογα Ελληνικού Δημοσίου
- Ομόλογα Ελληνικού Δημοσίου Διαπραγματεύσιμα με τη Μέθοδο Εκφώνησης - Αντιφώνησης
- Ομόλογα Κρατικών Τραπεζών

**Ενότητα 6: Πρόσθετα Στοιχεία Ενημέρωσης**

- Πίνακας Μελών Χρηματιστηρίου Αθηνών και Μελών ΕΤ.ΕΚ.
- Πίνακας Μετοχών Υπό Ειδική Διαπραγμάτευση
- Γνωστοποιήσεις Συναλλαγών - Κατάλογος Υπόχρεων Προσώπων

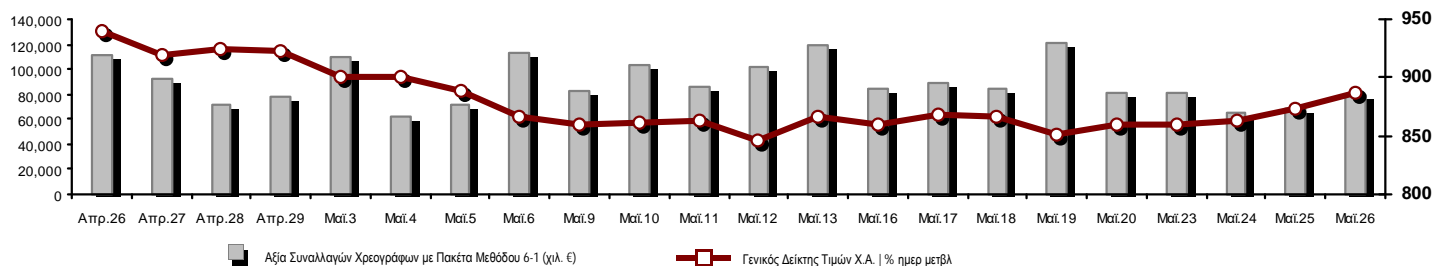
**Ενότητα 7: Αναλυτικά Στοιχεία Συναλλαγών Αγοράς Παραγώγων**

- Συμβόλαια Μελλοντικής Εκπλήρωσης σε Δείκτες
- Συμβόλαια Μελλοντικής Εκπλήρωσης σε Μετοχές
- Δικαιώματα Προαίρεσης σε Δείκτες
- Δικαιώματα Προαίρεσης σε Μετοχές
- Στοιχεία Συναλλαγών Προϊόντων Δανεισμού

**Παράρτημα Α: Κωδικοί και ονομασίες Κλάδων Οικονομικής Δραστηριότητας του Χρηματιστηρίου Αθηνών**

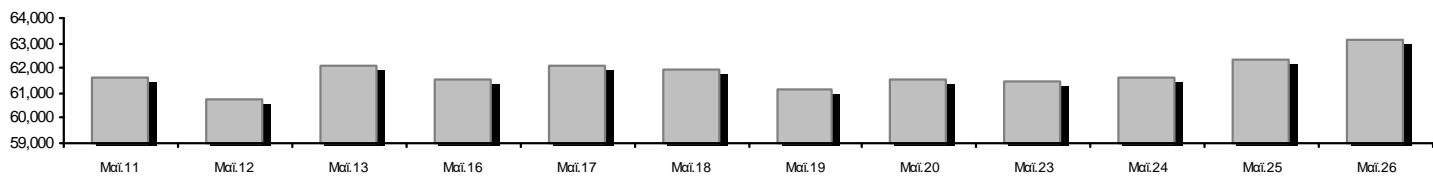
**Οι Αγορές Χρεογράφων Παραγώγων Δανεισμού**

Γενικός Δείκτης Τιμών και Αξία Συναλλαγών Μετοχών και Παραγώγων



<b>Κεφαλαιοποίηση Χ.Α. (εκατ €) **:</b>	63,143.26		<b>Συνολικές Ανοικτές Θέσεις σε Παράγωγα</b>	338,620
Ημερήσια μεταβολή: εκατ. €   %	844.02	1.35%	Ανοικτές θέσεις σε ΣΜΕ επί Δεικτών   % ημερ μετβλ	3,659 1.61%
Μέση ετήσια Κεφ/ποίηση: εκατ. €   % Μετβλ. Μέση προηγ. έτος	65,315.32	7.27%	Ανοικτές θέσεις σε ΣΜΕ επί μετοχών   % ημερ μετβλ	333,327 1.44%
<b>Γενικός Δείκτης Τιμών Χ.Α.   % ημερ μετβλ</b>	887.32	1.60%	Ανοικτές θέσεις σε Δικαιώματα επί Δεικτών   % ημερ μετβλ	619 18.13%
<b>Κεφαλαιοποίηση Γενικού Δείκτη (εκατ. €)</b>	57,502.95		Ανοικτές θέσεις σε Δικαιώματα επί μετοχών   % ημερ μετβλ	1,015 2.22%
Ημερήσια μεταβολή (εκατ. €)	835.73			
<b>Αξία Συναλλαγών Χρεογράφων με Πακέτα Μεθόδου 6-1 (χιλ. €)</b>	79,973.35		<b>Πλήθος Συμβολαίων Παραγώγων:</b>	24,128
Ημερήσια μεταβολή: %	11,806.74	17.32%	Ημερήσια μεταβολή: τμχ   %	9,105 60.61%
Μέση Αξία Συν/γών ΥΙD: χιλ. €   % Μετβλ Μέση προηγ. έτος	89,571.00	28.23%	Μέσος Όγκος Συμβ. ΥΙD: % Μετβλ Μέσο προηγ. Έτος	38,819 -18.56%
<b>Αξία Συναλλαγών Πακέτων Μεθόδου 6-1 (χιλ. €)</b>	6,552.55		<b>Πλήθος Πράξεων Παραγώγων:</b>	1,725
<b>Αξία Συναλλαγών Πακέτων Μεθόδου 6-2 &amp; 6-3 (χιλ. €)</b>	0.00		Ημερήσια μεταβολή: πλήθος   %	356 26.00%
<b>Αξία Συναλλαγών Ομολόγων (χιλ.€)</b>	242.48		Μέσο Πλήθος Πράξεων ΥΙD: % Μετβλ Μέσο προηγ. Έτος	2,323 9.78%
<b>Όγκος Συναλλαγών Χρεογράφων με Πακέτα Μεθόδου 6-1 (χιλ. Τμχ)</b>	32,965.88		<b>Συνολικές Ανοικτές Θέσεις σε Δανεισμό</b>	536,964
Ημερήσια μεταβολή: χιλ. τμχ   %	12,245.07	59.10%	Ημερήσια μεταβολή: τμχ   %	62,959 13.28%
Μέσος Όγκος Συν/γών ΥΙD: % Μετβλ Μέσο προηγ. Έτος	35,992.34	5.25%	<b>Πλήθος Συναλλαγών Δανεισμού (Πολυμερής/Διμερής)</b>	11,457
<b>Όγκος Συναλλαγών Πακέτων Μεθόδου 6-1 (χιλ. Τεμάχια)</b>	1,422.34		Ημερήσια μεταβολή: τμχ   %	-81,502
<b>Όγκος Συναλλαγών Πακέτων Μεθόδου 6-2 &amp; 6-3 (χιλ. Τεμάχια)</b>	0.00		<b>Πλήθος Πολυμερών Συναλλαγών</b>	10,657
<b>Όγκος Συναλλαγών Ομολόγων</b>	254,000		<b>Πλήθος Διμερών Συναλλαγών</b>	800
<b>Πλήθος Πράξεων Χρεογράφων με Πακέτα Μεθόδου 6-1</b>	36,293		<b>Πλήθος Πράξεων Δανεισμού:</b>	6
Ημερήσια μεταβολή: πλήθος   %	1,370	3.92%	Ημερήσια μεταβολή: %	-9
Μέσο Πλήθος Πράξεων ΥΙD: % Μετβλ Μέσο προηγ. Έτος	36,390	21.57%	<b>Πλήθος Πράξεων Πολυμερών Συναλλαγών</b>	5
<b>Πλήθος πακέτων Μεθόδου 6-1</b>	14		<b>Πλήθος Πράξεων Διμερών Συναλλαγών</b>	1
<b>Πλήθος πακέτων Μεθόδου 6-2 &amp; 6-3</b>	0			
<b>Πλήθος συναλλαγών Ομολόγων</b>	91			

Κεφαλαιοποίηση Χ.Α. (εκατ €) \*\*



Ημερήσια Διακύμανση Γενικού Δείκτη Τιμών Χρηματιστηρίου Αθηνών



**Χρηματιστηριακοί Δείκτες**

Όνομασία Δείκτη	26/05/2022	25/05/2022	Δ μον.	Δ %	Κατώτερη	Ανώτερη	Κατ.έτους	Ανωτ.έτους	Ετησ. μεταβ.
Γενικός Δείκτης Τιμών Χ.Α.	887.32 #	873.37	13.95	1.60%	873.37	888.99	788.83	973.27	-0.67% α
Δείκτης ATHEX ESG	1,007.30 #	989.93	17.37	1.75%	989.93	1,009.27	888.47	1,131.24	-0.60% α
FTSE/Χ.Α. Large Cap	2,144.75 #	2,106.35	38.40	1.82%	2,106.35	2,148.65	1,884.54	2,384.15	-0.19% α
FTSE/Χ.Α. Mid Cap	1,423.28 #	1,410.58	12.70	0.90%	1,410.58	1,425.71	1,361.54	1,615.19	-4.60% α
FTSE/Χ.Α.-Χ.Α.Κ. Τραπεζικός Δείκτης	456.09 #	442.53	13.56	3.06%	442.53	456.78	382.96	569.66	4.81% #
FTSE/Χ.Α. Υψηλής Μερισματικής Απόδοσης	2,960.85 #	2,933.55	27.30	0.93%	2,933.55	2,969.79	2,762.75	3,292.03	-4.61% α
FTSE/Χ.Α. Διεθνούς Δραστηριοποίησης Plus	2,446.85 #	2,415.12	31.73	1.31%	2,415.12	2,446.85	2,205.66	2,584.55	3.10% #
FTSE/Χ.Α. Mid & Small Cap Θεμελιωδών Μεγεθών	4,449.92 #	4,420.58	29.34	0.66%	4,418.24	4,465.21	4,269.17	5,109.62	-4.68% α
Δείκτης ATHEX Select Plus	3,184.65 #	3,139.44	45.21	1.44%	3,139.44	3,184.65	2,990.50	3,578.04	-5.92% α
Δείκτης ATHEX Select	4,350.09 #	4,290.08	60.01	1.40%	4,287.45	4,358.80	4,076.44	4,953.99	-5.17% α
FTSE/Χ.Α. Δείκτης Αγοράς	517.06 #	508.46	8.60	1.69%	508.46	517.97	457.78	586.15	-3.56% α
Δείκτης Συνολικής Απόδοσης Γενικού Δείκτη Χ.Α.	1,528.50 #	1,504.48	24.02	1.60%	1,504.48	1,531.39	1,356.45	1,673.61	-0.30% α
FTSE/Χ.Α. Large Cap Συνολικής Απόδοσης	3,344.84 #	3,284.95	59.89	1.82%			2,944.22	3,702.87	0.08% #
FTSE/Χ.Α. Mid Cap Συνολικής Απόδοσης	1,843.81 #	1,827.36	16.45	0.90%			1,773.92	2,064.38	-3.84% α
FTSE/Χ.Α.-Χ.Α.Κ. Τραπεζικός Δείκτης Συνολ. Απόδ.	392.70 #	381.02	11.68	3.07%			337.43	485.90	4.82% #
Ελληνικός Δείκτης Mid & Small Cap	1,340.27 #	1,324.11	16.16	1.22%	1,324.11	1,340.30	1,243.70	1,451.84	-2.38% α
FTSE/Χ.Α. Τράπεζες	602.60 #	584.69	17.91	3.06%	584.69	603.52	505.99	752.66	4.81% #
FTSE/Χ.Α. Ασφάλειες	2,996.26 ~	2,996.26	0.00	0.00%	2,996.26	2,996.26	1,994.86	3,171.11	50.20% #
FTSE/Χ.Α. Χρηματοοικονομικές Υπηρεσίες	741.60 #	740.78	0.82	0.11%	736.23	745.23	691.33	831.60	-0.99% α
FTSE/Χ.Α. Βιομηχανικά Προϊόντα & Υπηρεσίες	4,042.44 #	3,978.69	63.75	1.60%	3,970.85	4,048.10	3,365.52	4,306.76	8.32% #
FTSE/Χ.Α. Εμπόριο	44.32 α	44.35	-0.03	-0.07%	44.13	44.71	43.47	57.51	-9.96% α
FTSE/Χ.Α. Ακίνητης Περιουσίας	4,378.36 #	4,295.09	83.27	1.94%	4,268.59	4,384.60	3,875.13	5,179.83	-9.01% α
FTSE/Χ.Α. Καταναλωτικά Προϊόντα & Υπηρεσίες	8,682.44 #	8,499.18	183.26	2.16%	8,498.85	8,683.44	7,260.09	8,861.27	19.59% #
FTSE/Χ.Α. Τρόφιμα & Ποτά	7,829.71 #	7,715.14	114.57	1.49%	7,649.36	7,829.71	6,627.16	12,058.75	-30.91% α
FTSE/Χ.Α. Πρώτες Ύλες	6,564.51 #	6,503.40	61.11	0.94%	6,484.56	6,565.17	6,096.26	8,197.29	-11.26% α
FTSE/Χ.Α. Κατασκευές & Υλικά	3,094.55 #	3,019.20	75.35	2.50%	2,994.98	3,104.29	2,533.53	3,209.28	3.88% #
FTSE/Χ.Α. Ενέργεια	3,914.18 #	3,903.72	10.46	0.27%	3,883.62	3,937.41	3,339.51	4,039.71	13.67% #
FTSE/Χ.Α. Ταξίδια & Αναψυχή	2,103.68 #	2,078.33	25.35	1.22%	2,078.33	2,115.90	1,858.00	2,312.32	7.16% #
FTSE/Χ.Α. Τεχνολογία	2,034.57 #	2,014.00	20.57	1.02%	2,012.86	2,047.88	1,912.15	2,347.72	-5.23% α
FTSE/Χ.Α. Τηλεπικοινωνίες	4,815.48 #	4,803.83	11.65	0.24%	4,803.83	4,890.57	4,377.01	5,170.21	5.94% #
FTSE/Χ.Α. Υπηρεσίες Κοινής Ωφέλειας	4,451.10 #	4,385.13	65.97	1.50%	4,376.98	4,468.11	4,199.33	5,208.71	-13.59% α
FTSE/Χ.Α. Υγεία	388.32 ~	388.32	0.00	0.00%	378.13	388.32	375.87	611.35	-29.71% α
FTSE/Χ.Α. Προσωπικά Προϊόντα	6,928.77 #	6,828.17	100.60	1.47%	6,785.45	6,932.44	6,553.86	8,868.58	-20.58% α
Δείκτης Όλων των Μετοχών Χ.Α.	221.52 #	218.55	2.97	1.36%	221.52	221.52	200.98	248.43	-3.71% α
Ελληνικός Δείκτης Εταιρικών Ομολόγων	119.75 #	119.69	0.06	0.05%			119.66	127.89	-6.28% α
Ελληνικός Δείκτης Τιμών Εταιρικών Ομολόγων	88.39 #	88.35	0.04	0.04%			88.34	95.40	-7.34% α

Σημείωση 1: Το κλείσιμο των Δεικτών FTSE/Med 100, Ελληνικός Δείκτης Εταιρικών Ομολόγων και, Ελληνικός Δείκτης Τιμών Εταιρικών Ομολόγων αφορούν την συνεδρίαση της 24/05/2022.

Σημείωση 2: Ο Ελληνικός Δείκτης Mid & Small Cap είναι Customized δείκτης υπολογιζόμενος από το Χρηματιστήριο Αθηνών.

**Αναλυτικά Στοιχεία Συναλλαγών Αγοράς Χρεογράφων**

	Όλα τα Χρεόγραφα	Κύρια Αγορά	Επιτήρηση	Διαπραγματεύσιμα Αμοιβαία Κεφάλαια
<b>Σύνολα</b>	116	105	10	1
Ανοδικές / Καθοδικές / Σταθερές:	71 / 23 / 22	68 / 19 / 18	2 / 4 / 4	1 / 0 / 0
<b>Κεφαλαιοποίηση Χ.Α. (εκατ €) **</b>	63,143.26	62,920.28	222.98	
Μέση Ημερήσια Αξία Συνγών (χιλ. €)	89,571.00	89,403.78	218.43	13.40
<b>Αξία Συναλλαγών</b>	79,973.35	79,849.13	124.19	0.02
Κύριος Πίνακας:	73,420.80	73,296.59	124.19	0.02
Προσυμφωνημένων Συναλλαγών 6_1_2_3:	6,552.55	6,552.55	0.00	0.00
Πίνακας Εκποιήσεων:	0.00	0.00	0.00	0.00
Πίνακας Ειδικών Όρων:	0.00	0.00	0.00	0.00
Μέσος Ημερήσιος Όγκος Συναλλαγών	35,992,341	35,190,690	810,985	625
<b>Όγκος Συναλλαγών</b>	32,965,884	32,263,560	702,323	1
Κύριος Πίνακας:	31,543,545	30,841,221	702,323	1
Προσυμφωνημένων Συναλλαγών 6_1_2_3:	1,422,339	1,422,339	0	0
Πίνακας Εκποιήσεων:	0	0	0	0
Πίνακας Ειδικών Όρων:	0	0	0	0
Μέσο Ημερήσιο Πλήθος Πράξεων	36,390	36,135	252	3
<b>Αριθμός Πράξεων</b>	36,293	36,104	188	1
Κύριος Πίνακας:	36,279	36,090	188	1
Προσυμφωνημένων Συναλλαγών 6_1_2_3:	14	14	0	0
Πίνακας Εκποιήσεων:	0	0	0	0
Πίνακας Ειδικών Όρων:	0	0	0	0

**Στοιχεία Συναλλαγών Κλάδων Χρηματιστηρίου Αθηνών & Χρηματοοικονομικών Προϊόντων (Δ.Α.Κ.)**

Κωδικός	Κλάδοι	Ανοδικές / Καθοδικές / Σταθερές	Αριθμός Πράξεων	Όγκος Συναλλαγών	Αξία Συναλλαγών	% στη Συνολική Αξία
12000	- Χρηματοοικονομικά Προϊόντα	1 / 0 / 0	1	1	21.62	0.00%
3510	- Ακίνητη Περιουσία	5 / 0 / 1	1,045	393,508	1,640,047.61	2.05%
3030	- Ασφάλειες	0 / 0 / 1	10	411	1,715.10	0.00%
5020	- Βιομηχανικά Προϊόντα & Υπηρεσίες	10 / 2 / 5	4,515	1,362,333	9,978,848.24	12.48%
4040	- Εμπόριο	4 / 2 / 0	351	76,237	236,580.87	0.30%
6010	- Ενέργεια	3 / 1 / 0	1,293	233,416	3,267,297.70	4.09%
4020	- Καταναλωτικά Προϊόντα & Υπηρεσίες	5 / 2 / 1	1,354	322,039	3,703,812.12	4.63%
5010	- Κατασκευές & Υλικά Κατασκευών	7 / 4 / 3	1,953	976,908	3,204,592.55	4.01%
4030	- Μέσα Ενήμερωσης	0 / 1 / 0	61	64,691	27,620.66	0.03%
4520	- Προσωπική Φροντίδα, Φάρμακα & Παντοπωλεία	3 / 0 / 0	154	26,213	134,729.03	0.17%
5510	- Πρώτες Ύλες	6 / 4 / 2	861	340,377	768,582.76	0.96%
4050	- Ταξίδια και Αναψυχή	4 / 2 / 1	1,783	368,588	2,911,741.38	3.64%
1010	- Τεχνολογία	9 / 1 / 1	865	331,532	1,054,169.24	1.32%
1510	- Τηλεπικοινωνίες	2 / 0 / 0	2,783	491,621	8,510,659.59	10.64%
3010	- Τράπεζες	4 / 1 / 1	15,404	26,318,774	33,804,704.68	42.27%
4510	- Τρόφιμα, Ποτά & Καπνοβιομηχανίες	3 / 1 / 2	282	47,471	830,745.53	1.04%
2010	- Υγεία	1 / 1 / 1	54	11,651	17,610.34	0.02%
6510	- Υπηρεσίες Κοινής Ωφέλειας	3 / 1 / 1	3,354	1,080,301	9,549,122.90	11.94%
3020	- Χρηματοοικονομικές Υπηρεσίες	1 / 0 / 2	170	519,812	330,746.45	0.41%

**Οι 10 Μετοχές με τη μεγαλύτερη Άνοδο & Πτώση**

**Κύρια Αγορά**

Μετοχές με τη μεγαλύτερη Θετική μεταβολή τιμής	Τιμή κλεισ.	Μεταβ.	Μετοχές με τη μεγαλύτερη Αρνητική μεταβολή τιμής	Τιμή κλεισ.	Μεταβ.
ΚΕΚΡΟΨ (ΚΟ)	1.106	13.20% #	CPH (ΚΟ)	0.67	-6.16% α
ΕΛΤΟΝ (ΚΟ)	1.895	7.37% #	AVE (ΚΟ)	0.415	-1.43% α
ΚΟΡΔΕΛΛΟΥ Χ. ΑΦΟΙ (ΚΟ)	0.504	5.66% #	ΕΛΒΕ Α.Β.Ε.Ε. (ΚΟ)	4.84	-1.22% α
EUROBANK HOLDINGS (ΚΟ)	1.02	5.16% #	INTRAKAT (ΚΟ)	2.23	-0.67% α
AUTOHELLAS (ΚΟ)	8.8	4.39% #	ΙΚΤΙΝΟΣ ΕΛΛΑΣ (ΚΟ)	0.559	-0.53% α
ΓΕΚ ΤΕΡΝΑ (ΚΟ)	9.9	4.21% #	ΕΥΑΘ (ΚΟ)	4.28	-0.47% α
IDEAL HOLDINGS (ΚΟ)	3.6	4.05% #	FOURLIS ΣΥΜΜΕΤΟΧΩΝ (ΚΟ)	3.26	-0.46% α
ΑΔΜΗΕ ΣΥΜΜΕΤΟΧΩΝ Α.Ε. (ΚΟ)	2.25	3.93% #	ΦΙΕΡΑΤΕΞ (ΚΟ)	0.588	-0.34% α
ΠΕΙΡΑΙΩΣ FINANCIAL HOLD (ΚΟ)	1.162	3.24% #	ΠΕΤΡΟΠΟΥΛΟΣ ΠΕΤΡΟΣ (ΚΟ)	6.38	-0.31% α
ALPHA ΥΠΗΡΕΣΙΩΝ ΣΥΜΜ (ΚΟ)	0.98	3.16% #	ΚΡΙ - ΚΡΙ (ΚΟ)	6.44	-0.31% α

Μετοχές με τη μεγαλύτερη Αξία Συναλλαγών	Αξία (χιλ. €)	Μεταβ.	Μετοχές με το μεγαλύτερο Όγκο Συναλλαγών	Όγκος	Μεταβ.
ALPHA ΥΠΗΡΕΣΙΩΝ ΣΥΜΜ (ΚΟ)	12,144.65	3.16% #	ALPHA ΥΠΗΡΕΣΙΩΝ ΣΥΜΜ (ΚΟ)	12,509,854	3.16% #
ΕΘΝΙΚΗ ΤΡΑΠΕΖΑ (ΚΟ)	10,497.51	0.26% #	EUROBANK HOLDINGS (ΚΟ)	8,550,525	5.16% #
ΜΥΤΙΛΗΝΑΙΟΣ (ΚΟ)	9,026.57	1.72% #	ΕΘΝΙΚΗ ΤΡΑΠΕΖΑ (ΚΟ)	2,994,592	0.26% #
EUROBANK HOLDINGS (ΚΟ)	8,626.34	5.16% #	ΠΕΙΡΑΙΩΣ FINANCIAL HOLD (ΚΟ)	2,090,932	3.24% #
ΟΤΕ (ΚΟ)	8,506.48	0.23% #	ΔΕΗ (ΚΟ)	607,171	1.43% #
ΤΕΡΝΑ ΕΝΕΡΓΕΙΑΚΗ (ΚΟ)	4,983.93	1.52% #	ΜΥΤΙΛΗΝΑΙΟΣ (ΚΟ)	531,742	1.72% #
ΔΕΗ (ΚΟ)	3,885.64	1.43% #	ΟΤΕ (ΚΟ)	491,148	0.23% #
JUMBO (ΚΟ)	3,320.28	1.97% #	MARFIN INVESTMENT GROUP (ΚΟ)	433,639	1.53% #
ΜΟΤΟΡ ΟΪΛ (ΚΟ)	2,936.27	0.31% #	ΕΛΛΑΚΤΩΡ (ΚΟ)	372,528	0.12% #
ΟΠΑΠ (ΚΟ)	2,679.04	1.14% #	ΤΕΡΝΑ ΕΝΕΡΓΕΙΑΚΗ (ΚΟ)	278,599	1.52% #

Σημείωση: Απεικονίζονται οι Μετοχές που δεν ανήκουν στην Κατηγορία Επιτήρησης και πραγματοποιήσαν κατά τη διάρκεια της συνεδρίασης Αξία Συναλλαγών μεγαλύτερη από 10,000 Ευρώ.

**Αναλυτικά Στοιχεία Συναλλαγών Αγοράς Παραγώγων**

	Αριθμός Πράξεων	Όγκος	Ανοικτές θέσεις
<b>Σ.Μ.Ε. σε Δείκτες</b>	125	488	3,659
FTSE/X.A. Τράπεζες	0	0	0
FTSE/X.A. Large Cap	125	488	3,659
<b>Σ.Μ.Ε. σε Μετοχές</b>	1,579	23,405	333,327
ΑΔΜΗΕ ΣΥΜΜΕΤΟΧΩΝ Α.Ε. (ΚΟ)	20	123	5,086
ΑΛΡΗΑ ΥΠΗΡΕΣΙΩΝ ΣΥΜΜ (ΚΟ)	344	9,213	130,229
COCA-COLA HBC AG (ΚΟ)	9	9	1,376
CENERGY HOLDINGS (ΚΑ)	7	25	9,277
ΕΛΛΑΚΤΩΡ (ΚΟ)	5	40	4,831
EUROBANK HOLDINGS (ΚΟ)	195	5,827	33,920
ΕΥΔΑΠ (ΚΟ)	5	7	371
FOURLIS ΣΥΜΜΕΤΟΧΩΝ (ΚΟ)	7	25	2,646
ΓΕΚ ΤΕΡΝΑ (ΚΟ)	65	226	6,443
ΕΛΛΗΝ. ΧΡΗΜΑΤΙΣΤΗΡΙΑ-Χ.Α. (ΚΟ)	0	0	1,083
ΕΛΛΗΝΙΚΑ ΠΕΤΡΕΛΙΑΙΑ (ΚΟ)	4	12	1,431
INTRACOM HOLDINGS (ΚΟ)	24	100	5,745
JUMBO (ΚΟ)	78	160	650
LAMDA DEVELOPMENT(ΚΟ)	42	128	6,114
MARFIN INVESTMENT GROUP (ΚΟ)	0	0	30,634
ΜΟΤΟΡ ΟΪΛ (ΚΟ)	5	9	1,039
ΜΥΤΙΛΗΝΑΙΟΣ (ΚΟ)	70	240	5,735
ΕΘΝΙΚΗ ΤΡΑΠΕΖΑ (ΚΟ)	340	3,511	24,802
ΟΠΑΠ (ΚΟ)	12	27	1,359
ΟΤΕ (ΚΟ)	24	112	1,001
ΟΛΠ (ΚΟ)	9	14	740
ΠΕΙΡΑΙΩΣ FINANCIAL HOLD (ΚΟ)	124	2,578	28,563
ΔΕΗ (ΚΟ)	160	933	17,215
ΤΕΡΝΑ ΕΝΕΡΓΕΙΑΚΗ (ΚΟ)	19	59	4,987
ΤΙΤΑΝ CEMENT (ΚΑ)	1	1	903
ΒΙΟΗΑΛCO SA/NV (ΚΑ)	10	26	7,147
<b>Δικαιώματα σε Δείκτες</b>	20	230	619
FTSE/X.A. Large Cap	20	230	619
<b>Δικαιώματα σε Μετοχές</b>	1	5	1,015
ΑΛΡΗΑ ΥΠΗΡΕΣΙΩΝ ΣΥΜΜ (ΚΟ)	0	0	5
ΕΘΝΙΚΗ ΤΡΑΠΕΖΑ (ΚΟ)	0	0	570
ΟΠΑΠ (ΚΟ)	0	0	93
ΟΤΕ (ΚΟ)	0	0	45
ΠΕΙΡΑΙΩΣ FINANCIAL HOLD (ΚΟ)	0	0	5
ΔΕΗ (ΚΟ)	1	5	297
<b>Συνολική Δραστηριότητα</b>	1,725	24,128	338,620











Πληθος Χρεογράφων	Ονομ. Αξία	Μερίσματα [1]			Ημερ.Τελευτ.Αποκοπής		Σημ.	Χρεόγραφο	Τιμή κλεισίματος	% μεταβ.	Προηγ. Κλείσιμο- ημ/νία	Άνοιγμα	Κατωτ Τιμή	Ανωτ Τιμή	Τελ Τιμή	Σταθμ Τιμή	Τελευταία ζήτηση [7]	Τελευταία προσφορά [7]	Ρ/Ε μετά φ.	Χρήση	Όγκος	Πράξεις	Αξία Συναλλαγών[8]	Χ.Α. Εταιρείας (χιλ. €) [3,5]	Χαμηλό έτους	Υψηλό έτους	Κλάδος [4]	
		2019	2020	2021	Μέρισμα [2]	Δικαίωμα																						
33,301,715	0.320	---	---	---	27/06/2003	08/07/2009	5241	ΑΕΓΕΚ (ΚΟ)	0.035	---	0.035	25/06/2020	---	---	---	---	---	---	---	---	---	---	---	---	1,165.56	0.035	0.035	50101010
4,737,503	0.320	---	---	---	22/06/2005	22/09/2015	5115	ΒΑΡΑΓΚΗΣ (ΚΟ)	0.11	---	0.11	02/03/2022	---	---	---	---	---	---	---	---	---	---	---	---	521.13	0.11	0.11	40202015
77,126,446	0.340	---	---	---	23/05/2005	18/08/2011	5206	Γ.Ε. ΔΗΜΗΤΡΙΟΥ (ΚΟ)	0.0125	---	0.0125	30/04/2019	---	---	---	---	---	---	---	---	---	---	---	---	964.08	0.0125	0.0125	40202020
7,085,888	1.59	---	---	---	02/07/1996	06/09/2010	5216	ΕΛΒΙΕΜΕΚ (ΚΟ)	2.6	---	2.6	30/09/2019	---	---	---	---	---	---	---	---	---	---	---	---	18,423.31	2.6	2.6	35101010
25,179,640	0.600	---	---	---	08/08/1994	19/09/2000	5191	Ι. ΜΠΟΥΤΑΡΗΣ & ΥΙΟΣ (ΚΟ)	0.026	---	0.026	01/10/2018	---	---	---	---	---	---	---	---	---	---	---	---	742.45	0.026	0.026	45101015
1,540,000	0.600	---	---	---	08/08/1994	19/09/2000	5192	Ι. ΜΠΟΥΤΑΡΗΣ & ΥΙΟΣ (ΠΟ)	0.057	---	0.057	01/10/2018	---	---	---	---	---	---	---	---	---	---	---	---	742.45	0.057	0.057	45101015
7,734,375	1.00	---	---	---	09/07/2007	07/01/2011	5266	ΛΙΒΑΝΗ ΕΚΔΟΤ. ΟΡΓ. (ΚΟ)	0.185	---	0.185	03/05/2022	---	---	---	---	---	5419@0.148	---	---	---	---	---	---	1,430.86	0.136	0.2	40301030

**Σημειώσεις Χρεογράφων**

Κωδικός	Κείμενο σημείωσης
( )	- Προσαρμοσμένα Μερισίματα λόγω διανομής Δωρεάν μετοχών.
*	- Τελευταία προσαρμοσμένη τιμή κλεισίματος.
[1]	- Καθαρά μερίσματα.
[2]	- Στη στήλη "Ημερ. Αποκοπής τελευταίου δικαιώματος" αναφέρεται η Ημερομηνία εισαγωγής για Νέες Εταιρείες.
[3]	- Η Χρηματιστηριακή αξία αναφέρεται στο σύνολο των μετοχών
[4]	- Η κωδικοποίηση των Κλάδων Οικονομικής Δραστηριότητας του Χ.Α. παρουσιάζονται στο Παράρτημα Α
[5]	- Η Χρηματιστηριακή Αξία αναφέρεται στο σύνολο των κατηγοριών μετοχών (εφόσον έχουν εισαχθεί περισσότερες της μιας κατηγορίες) και δεν αναφέρεται σε επιμέρους κατηγορίες μετοχών μιας εταιρείας.
[6]	- P/E μεγαλύτερο του 100
[7]	- Τελευταία εικόνα του Βιβλίου Εντολών πριν το τέλος της συνεδρίασης
[8]	- Στην Αξία Συναλλαγών των Μετοχών περιλαμβάνονται όλοι οι τύποι Πακέτων
4750	- Μεταφορά στην Κατηγορία Επιτήρησης από 8/4/2011.
4912	- Μεταφορά στην κατηγορία Επιτήρησης από 31/7/2012.
4955	- Μεταφορά στην Επιτήρηση από 5/4/2013.
4957	- Μεταφορά στην Επιτήρηση από 5/4/2013.
4958	- Μεταφορά στην Επιτήρηση από 5/4/2013.
4959	- Μεταφορά στην Επιτήρηση από 5/4/2013.
5093	- Μεταφορά στην Κατηγορία Επιτήρησης από 8/4/2015.
5115	- Μεταφορά στην Κατηγορία Επιτήρησης από 15/04/2016.
5141	- Μεταφορά στην Κατηγορία Επιτήρησης από 10/05/2017.
5160	- Μεταφορά στην Κατηγορία Επιτήρησης από 15/04/2016.
5162	- Μεταφορά στην Κατηγορία Επιτήρησης από 21/12/2009.
5165	- Μεταφορά στην Κατηγορία Επιτήρησης από 15/02/2018.
5179	- Αναστολή διαπραγμάτευσης από 25/05/2018.
5191	- Αναστολή διαπραγμάτευσης από 02/10/2018.
5192	- Αναστολή διαπραγμάτευσης από 02/10/2018.
5193	- Μεταφορά στην κατηγορία Επιτήρησης από 25/10/2018.
5194	- Μεταφορά στην κατηγορία Επιτήρησης από 25/10/2018.
5197	- Μεταφορά στην κατηγορία Επιτήρησης από 07/11/2018.
5206	- Αναστολή διαπραγμάτευσης από 02/05/2019.
5216	- Αναστολή διαπραγμάτευσης από 01/10/2019.
5232	- Μεταφορά στην Κατηγορία Επιτήρησης από 08/04/2011.
5233	- Αναστολή διαπραγμάτευσης από 13/05/2020.
5241	- Αναστολή διαπραγμάτευσης από 26/06/2020
5243	- Αναστολή διαπραγμάτευσης από 01/07/2020.
5245	- Μεταφορά στη Κατηγορία Επιτήρησης από 09/07/2020.
5246	- Μεταφορά στην κατηγορία Επιτήρησης από 09/07/2020.
5248	- Μεταφορά στην κατηγορία Επιτήρησης από 06/09/2011.
5253	- Μεταφορά στην Επιτήρηση από 14/5/2021.
5266	- Αναστολή διαπραγμάτευσης από 04/05/2022.

## Στοιχεία Συναλλαγών Πακέτων

Χρεόγραφο	Όγκος πακέτου	Τιμή πακέτου	Αξία πακέτου	Ωρα έγκρισης	Σημείωση
ΤΕΡΝΑ ΕΝΕΡΓΕΙΑΚΗ (ΚΟ)	59,594	17.77	1,058,985.38	10:34:04	20
ΤΕΡΝΑ ΕΝΕΡΓΕΙΑΚΗ (ΚΟ)	29,789	17.83	531,137.87	10:39:30	20
ΤΕΡΝΑ ΕΝΕΡΓΕΙΑΚΗ (ΚΟ)	29,797	17.88	532,770.36	10:40:20	20
ΤΕΡΝΑ ΕΝΕΡΓΕΙΑΚΗ (ΚΟ)	49,162	17.89	879,508.18	10:40:48	20
ΤΕΡΝΑ ΕΝΕΡΓΕΙΑΚΗ (ΚΟ)	29,797	17.87	532,472.39	10:41:25	20
ΤΕΡΝΑ ΕΝΕΡΓΕΙΑΚΗ (ΚΟ)	11,224	18.01	202,144.24	10:47:58	20
ΓΕΚ ΤΕΡΝΑ (ΚΟ)	50,452	9.60	484,339.20	11:05:19	20
ΜΟΤΟΡ ΟΪΛ (ΚΟ)	25,000	15.98	399,500.00	12:21:49	20
EPSILON NET (ΚΟ)	17,000	6.00	102,000.00	12:33:24	20
ALPHA ΥΠΗΡΕΣΙΩΝ ΣΥΜΜ (ΚΟ)	1,000,000	0.962	962,000.00	12:43:35	20
ΜΥΤΙΛΗΝΑΙΟΣ (ΚΟ)	25,000	16.83	420,750.00	14:01:42	20
EPSILON NET (ΚΟ)	25,000	6.00	150,000.00	14:07:16	20
AUTOHELLAS (ΚΟ)	7,500	8.50	63,750.00	14:16:39	20
ΕΛΛΗΝ. ΧΡΗΜΑΤΙΣΤΗΡΙΑ-Χ.Α. (ΚΟ)	63,024	3.70	233,188.80	16:48:14	20

## Σημειώσεις πακέτων

- 9 - Μέθοδος 6-1 / Ειδική Χρέωση
- 10 - Μέθοδος 6-1 / Ειδική Χρέωση, Αυθημερόν Διακανονισμός
- 14 - Μέθοδος 6-3 / Πακέτο Αποκατάστασης, Ατελής αγορά και Πώληση
- 18 - Μέθοδος 6-2 / SPOT 1
- 19 - Μέθοδος 6-2 / SPOT 2
- 20 - Μέθοδος 6-1 και Μέθοδος 6-1 Αυθημερόν Διακανονισμός
- 21 - Άλλη Προσυμφωνημένη

**Στοιχεία Συναλλαγών Δικαιωμάτων**

Ημερ. αποκοπής	Έναρξη εξάσκησης	Λήξη εξάσκησης	Λήξη διαπρ/σης	Δικαιώματα	Κατωτ Τιμή	Ανωτ Τιμή	Τιμή κλεισ.	Τελευταία ζήτηση	Τελευταία προσφορά	Όγκος	Πράξεις	Αξία Συναλλαγών
----------------	------------------	----------------	----------------	------------	------------	-----------	-------------	------------------	--------------------	-------	---------	-----------------

**Δεν υπάρχουν Συναλλαγές Δικαιωμάτων.**



## Στοιχεία Συναλλαγών Εκποιήσεων

Χρεόγραφα	Τύπος Χρεογράφου	Όγκος Συναλλαγών	Αριθμός Πράξεων	Αξία Συναλλαγών	Σημείωση
-----------	------------------	------------------	-----------------	-----------------	----------

Δεν πραγματοποιήθηκαν Εκποιήσεις Μετοχών.

## Σημειώσεις Εκποιήσεων

- 1 - Δημόσιος Ανοικτός Πλειστηριασμός
- 2 - Εκποίηση Ενσώματων Ονομαστικών Μετοχών
- 3 - Εκποίηση Αδιάθετων Κλασματικών Υπολοίπων

**Στοιχεία Ενεργητικού Διαπραγματεύσιμων Αμοιβαίων Κεφαλαίων (Δ.Α.Κ.)**

	Ημερομηνία συναλλαγών	Δημιουργία / Εξαγορά	Αριθ. Μερ. (T-1)	Νέα Μερ. (T-1)	Εξαγορασθ. Μερ. (T-1)	Μερίδια (T) [1]	Αξία Ενεργητικού [2]	Καθαρή Τιμή	Μέρισμα /Μερίδιο	Ημερ. Αποκοπής
ALPHA ETF FTSE Athex Large Cap	26/05/2022	5,000	882,175	---	---	882,175	18,736,640.00	21.2391	0.71	01/07/2021

**Σημειώσεις Δ.Α.Κ.**

[1] - Αριθμ. μεριδίων (T) = Αριθμ. μεριδίων (T-1) + Νεοεκδιθέντα μερίδια (T-1) - Εξαγορασθέντα μερίδια (T-1)

[2] - Περιλαμβάνονται και τα μερίδια που δημιουργήθηκαν / εξαγοράσθηκαν την ημέρα T-1.

Περιγραφή	Στοιχεία
Όνομασία Δ.Α.Κ.	ALPHA ETF FTSE Athex Large Cap
Σύμβολο Δ.Α.Κ. (GR)	<b>ΑΔΑΚ</b>
Σύμβολο Δ.Α.Κ. (EN)	AETF
ISIN Δ.Α.Κ.	GRF000153004
Κατηγορία Διαπραγμάτευσης	Διαπραγματεύσιμα Αμοιβαία Κεφάλαια (Δ.Α.Κ.)
Τύπος Δ.Α.Κ.	Μετοχών
Τρόπος διαχείρισης	Παθητικός
Επενδυτική Στρατηγική	Σκοπός της επενδυτικής πολιτικής του Αμοιβαίου Κεφαλαίου είναι η αναπαραγωγή της αποδόσεως του Δείκτη FTSE/X.A. Large Cap του Χρηματιστηρίου Αθηνών σε όρους Ευρώ, ακολουθώντας πλήρως και πανομοιότυπως τη σύνθεση του υποκείμενου Δείκτη.
Εκδότης	ΑΛΦΑ ASSET MANAGEMENT Α.Ε.Δ.Α.Κ.
Εταιρεία Διαχείρισης	ΑΛΦΑ ASSET MANAGEMENT Α.Ε.Δ.Α.Κ.
Ειδικοί Διαπραγματευτές	ΑΛΦΑ FINANCE Α.Χ.Ε.Π.Ε.Υ. , ΕΘΝΙΚΗ ΧΡΗΜΑΤΙΣΤΗΡΙΑΚΗ Α.Χ.Ε.Π.Ε.Υ.
Θεματοφύλακας	ΑΛΦΑ ΤΡΑΠΕΖΑ Α.Ε.
Σύμβολο Δείκτη (GR)	FTSE
Σύμβολο Δείκτη (EN)	FTSE
Όνομασία Δείκτη	FTSE/X.A. Large Cap
ISIN Δείκτη	GRI99201A006
Κλάσμα Δείκτη [1]	1/100
Αρχική Τιμή Μεριδίου	21.76
Συνολικός Αριθμός Μεριδίων [2]	882,175
Ημερομηνία πρώτης Έκδοσης	14/01/2008
Ημερομηνία έναρξης Διαπραγμάτευσης	24/01/2008
Νόμισμα Διαπραγμάτευσης	ΕΥΡΩ
Νόμισμα Ενεργητικού	ΕΥΡΩ
Αρχική Αξία Ενεργητικού [3]	3,000,000.00
Αριθμ. Μεριδίων για Δημιουργία-Εξαγορά [4]	5,000
Αμοιβή Διαχείρισης	0.375

**Σημειώσεις Δ.Α.Κ.**

[1] - Το κλάσμα της τιμής του δείκτη που αποτελεί η τιμή της πρώτης έκδοσης

[2] - Ο αριθμός μεριδίων που διαπραγματεύθηκαν στο Χρηματιστήριο την ημέρα T


[3] - Η αξία του ενεργητικού κατά την έκδοση

[4] - Ο αριθμός μεριδίων που απαιτείται κατά τη διαδικασία δημιουργίας εξαγοράς

26/05/2022

# Ανακοινώσεις

Η.Δ.Τ.



## ΑΝΑΚΟΙΝΩΣΕΙΣ

### ΓΝΩΣΤΟΠΟΙΗΣΕΙΣ ΕΤΑΙΡΕΙΩΝ

From: ΕΛΤΟΝ Α.Ε.Β.Ε.  
Posted At: 25 May 2022 16:37  
Conversation: ΑΝΑΚΟΙΝΩΣΗ ΓΙΑ ΤΙΣ ΑΠΟΦΑΣΕΙΣ ΓΕΝΙΚΗΣ ΣΥΝΕΛΕΥΣΗΣ  
Posted To: DOLAnnouncements2  
  
Subject: ΑΝΑΚΟΙΝΩΣΗ ΓΙΑ ΤΙΣ ΑΠΟΦΑΣΕΙΣ ΓΕΝΙΚΗΣ ΣΥΝΕΛΕΥΣΗΣ

#### **Αποφάσεις και Αποτελέσματα Ψηφοφορίας**

Ετήσιας Τακτικής Γενικής Συνέλευσης της 24ης Μαΐου 2022

Η εταιρεία με την επωνυμία «**ΕΛΤΟΝ ΔΙΕΘΝΟΥΣ ΕΜΠΟΡΙΟΥ ΑΝΩΝΥΜΗ ΕΜΠΟΡΙΚΗ ΒΙΟΜΗΧΑΝΙΚΗ ΕΤΑΙΡΕΙΑ**» (εφεξής για λόγους συντομίας «η Εταιρεία»), σε εφαρμογή των διατάξεων του άρθρου 133 παρ. 2 του Ν. 4548/2018, όπως ισχύει, και της παρ. 4.1.3.3 παρ. 1 και 2 του Κανονισμού του Χρηματιστηρίου Αθηνών, γνωστοποιεί ότι η Ετήσια Τακτική Γενική Συνέλευση των μετόχων πραγματοποιήθηκε την 24η Μαΐου 2022 στις 16.00 μ.μ. στο Ξενοδοχείο DOMOTEL KASTRI HOTEL στη Νέα Ερυθραία, επί της οδού Ελ.Βενιζέλου 154 και Ρωμυλίας.

Στη Γενική Συνέλευση συμμετείχαν δεκαεπτά (17) μέτοχοι, οι οποίοι εκπροσωπούσαν 22.287.839 κοινές ονομαστικές μετοχές, ήτοι ποσοστό 83,380782%, επί συνόλου 26.730.187 μετοχών με δικαίωμα παράστασης και ψήφου.

Επτά μέτοχοι συμμετείχαν δια αντιπροσώπου και δέκα μέτοχοι συμμετείχαν δια ίδιας παρουσίας. Το σύνολο μετοχών που συμμετείχαν δια αντιπροσώπου ήταν 4.246.310 που ισούται με ποσοστό 15,8858% επί του συνόλου των 26.730.187 μετοχών. Το σύνολο των μετοχών που συμμετείχαν δια ίδιας παρουσίας των μετόχων ήταν 18.041.529 που ισούται με ποσοστό 67,4949% επί του συνόλου των 26.730.187 μετοχών.

Η Γενική Συνέλευση συνήλθε σε απαρτία και συνεδρίασε εγκύρως, λαμβάνοντας τις παρακάτω αποφάσεις:

**Θέμα 1<sup>ο</sup> : Υποβολή και έγκριση των Ετήσιων Χρηματοοικονομικών Καταστάσεων και Ενοποιημένων Ετήσιων Χρηματοοικονομικών Καταστάσεων της Εταιρείας για την εταιρική χρήση 2021 (1.1.2021 – 31.12.2021), που συντάχθηκαν με βάση τα Διεθνή Πρότυπα Χρηματοοικονομικής Αναφοράς, μετά της Ετήσιας Έκθεσης Διαχείρισης του Δ.Σ. και της Έκθεσης Ελέγχου των ανεξάρτητων Ορκωτών Ελεγκτών Λογιστών, καθώς και της δήλωσης εταιρικής διακυβέρνησης, σύμφωνα με το Ν. 4548/2018.**

Η Γενική Συνέλευση ενέκρινε τις Ετήσιες Χρηματοοικονομικές Καταστάσεις και τις Ενοποιημένες Ετήσιες Χρηματοοικονομικές Καταστάσεις της Εταιρείας για την εταιρική χρήση 2021 με τη σχετική Ετήσια Έκθεση Διαχείρισης του Διοικητικού Συμβουλίου, τη δήλωση εταιρικής διακυβέρνησης και την Έκθεση Ελέγχου του Ορκωτού Ελεγκτή - Λογιστή κ. Παναγιώτη Παπαδόπουλου με Α.Μ. ΣΟΕΛ 28241.

Απαρτία επί του Καταβεβλημένου μετοχικού κεφαλαίου

Απαιτούμενη απαρτία: 1/5 του καταβεβλημένου μετοχικού κεφαλαίου.

Επιτευχθείσα : **ΝΑΙ**

Πλειοψηφία επί του εκπροσωπούμενου κεφαλαίου

Απαιτούμενη πλειοψηφία: 50% + 1 του εκπροσωπούμενου κεφαλαίου.

Επιτευχθείσα : **ΝΑΙ**

Αριθμός μετοχών για τις οποίες δόθηκαν έγκυρες ψήφοι: 22.287.839

Αριθμός ψήφων υπέρ: 22.287.839

Αριθμός ψήφων κατά : 0

Αριθμός ψήφων αποχής: 0

Ποσοστό εγκύρων ψήφων επί του καταβεβλημένου μετοχικού κεφαλαίου : 83,380782%

Ποσοστό εγκύρων ψήφων επί του εκπροσωπούμενου κεφαλαίου: 100%

**Θέμα 2<sup>ο</sup> : Έγκριση της διάθεσης των ετήσιων κερδών της χρήσης 2021 (1.1.2021 – 31.12.2021) και έγκριση της διανομής μερίσματος χρήσης 2021**

Η Γενική Συνέλευση των Μετόχων ενέκρινε την διάθεση των ετήσιων κερδών της χρήσης 2021 (1.1.2021 – 31.12.2021) και την πρόταση του Διοικητικού Συμβουλίου της εταιρίας για τη διάθεση μερίσματος συνολικού ποσού 2.673.018,70 ευρώ στους μετόχους ήτοι 0,10 ευρώ ανά μετοχή. Το μέρισμα υπόκειται σε φορολογία

5% ήτοι ποσό 0,005 ευρώ. Το καθαρό ποσό του μερίσματος μετά φόρου είναι στο ποσό 0,095 ευρώ ανά μετοχή. Ως ημέρα αποκοπής μερίσματος ορίστηκε η Τετάρτη 29η Ιουνίου 2022 ημερομηνία από την οποία (και από την αρχή της σχετικής συνεδρίασης του Χρηματιστηρίου Αθηνών) οι μετοχές της εταιρίας θα διαπραγματεύονται χωρίς το δικαίωμα απολαβής του προς διανομή μερίσματος. Ως ημερομηνία προσδιορισμού δικαιούχων μερίσματος ορίστηκε η Πέμπτη 30η Ιουνίου 2022 με την διευκρίνιση ότι σύμφωνα με τον κανονισμό του Χρηματιστηρίου Αθηνών δικαιούχοι του προς διανομή μερίσματος είναι οι μέτοχοι που θα είναι εγγεγραμμένοι στα αρχεία του Σ.Α.Τ. κατά την ως άνω ημέρα – record date. Ως ημερομηνία έναρξης πληρωμής του μερίσματος ορίστηκε η Τετάρτη 6η Ιουλίου 2022.

Απαρτία επί του Καταβεβλημένου μετοχικού κεφαλαίου

Απαιτούμενη απαρτία: 1/5 του καταβεβλημένου μετοχικού κεφαλαίου.

Επιτευχθείσα : **NAI**

Πλειοψηφία επί του εκπροσωπούμενου κεφαλαίου

Απαιτούμενη πλειοψηφία: 50% + 1 του εκπροσωπούμενου κεφαλαίου.

Επιτευχθείσα : **NAI**

Αριθμός μετοχών για τις οποίες δόθηκαν έγκυρες ψήφοι: 22.287.839

Αριθμός ψήφων υπέρ: 22.287.839

Αριθμός ψήφων κατά : 0

Αριθμός ψήφων αποχής: 0

Ποσοστό εγκύρων ψήφων επί του καταβεβλημένου μετοχικού κεφαλαίου : 83,380782%

Ποσοστό εγκύρων ψήφων επί του εκπροσωπούμενου κεφαλαίου: 100%

**Θέμα 3<sup>ο</sup> : Έγκριση σύμφωνα με το άρθρο 108 του Ν. 4548/2018 της συνολικής διαχείρισης της Εταιρείας από το Διοικητικό Συμβούλιο κατά την εταιρική χρήση 2021 και απαλλαγή των Ορκωτών Ελεγκτών από κάθε ευθύνη για τη χρήση 2021 σύμφωνα με την παρ. 1, περ. γ του άρθρου 117 του Ν. 4548/2018.**

Η Γενική Συνέλευση αποφάσισε την έγκριση της συνολικής διαχείρισης της Εταιρείας από το Διοικητικό Συμβούλιο κατά την εταιρική χρήση 2021 και την

απαλλαγή των Ορκωτών Ελεγκτών από κάθε ευθύνη για τα πεπραγμένα της εταιρικής χρήσης 1/1/2021-31/12/2021.

Απαρτία επί του Καταβεβλημένου μετοχικού κεφαλαίου

Απαιτούμενη απαρτία: 1/5 του καταβεβλημένου μετοχικού κεφαλαίου.

Επιτευχθείσα : **ΝΑΙ**

Πλειοψηφία επί του εκπροσωπούμενου κεφαλαίου

Απαιτούμενη πλειοψηφία: 50% + 1 του εκπροσωπούμενου κεφαλαίου.

Επιτευχθείσα : **ΝΑΙ**

Αριθμός μετοχών για τις οποίες δόθηκαν έγκυρες ψήφοι: 22.287.839

Αριθμός ψήφων υπέρ: 22.287.839

Αριθμός ψήφων κατά : 0

Αριθμός ψήφων αποχής: 0

Ποσοστό εγκύρων ψήφων επί του καταβεβλημένου μετοχικού κεφαλαίου : 83,380782%

Ποσοστό εγκύρων ψήφων επί του εκπροσωπούμενου κεφαλαίου: 100%

**Θέμα 4<sup>ο</sup> : Υποβολή προς συζήτηση και συμβουλευτική ψηφοφορία επί της Έκθεσης Αποδοχών για την εταιρική χρήση 2021 σύμφωνα με το άρθρο 112 του Ν. 4548/2018.**

Ο Πρόεδρος υπέβαλλε προς συζήτηση και συμβουλευτική ψηφοφορία την έκθεση αποδοχών των μελών Διοικητικού Συμβουλίου, σύμφωνα με το άρθρο 112 του ν. 4548/2018, για την εταιρική χρήση 2021.

Αριθμός μετοχών για τις οποίες δόθηκαν έγκυρες (συμβουλευτικού χαρακτήρα) ψήφοι: 22.287.839

Αριθμός ψήφων υπέρ: 22.287.839

Αριθμός ψήφων κατά : 0

Αριθμός ψήφων αποχής: 0



Ποσοστό εγκύρων ψήφων επί του καταβεβλημένου μετοχικού κεφαλαίου :  
83,380782%

Ποσοστό εγκύρων ψήφων επί του εκπροσωπούμενου κεφαλαίου: 100%

**Θέμα 5° : Έγκριση αμοιβών και αποζημιώσεων που καταβλήθηκαν στα μέλη του Διοικητικού Συμβουλίου της Εταιρείας για την χρήση 1/1/2021 – 31/12/2021.**

Η Γενική Συνέλευση αποφάσισε την έγκριση των αμοιβών συνολικού ποσού ευρώ 100.262,00 που καταβλήθηκαν σε μέλη του Διοικητικού Συμβουλίου κατά την εταιρική χρήση 2021, βάσει σχετικής προέγκρισης της προηγούμενης Τακτικής Γενικής Συνέλευσης.

Απαρτία επί του Καταβεβλημένου μετοχικού κεφαλαίου

Απαιτούμενη απαρτία: 1/5 του καταβεβλημένου μετοχικού κεφαλαίου.

Επιτευχθείσα : **ΝΑΙ**

Πλειοψηφία επί του εκπροσωπούμενου κεφαλαίου

Απαιτούμενη πλειοψηφία: 50% + 1 του εκπροσωπούμενου κεφαλαίου.

Επιτευχθείσα : **ΝΑΙ**

Αριθμός μετοχών για τις οποίες δόθηκαν έγκυρες ψήφοι: 22.287.839

Αριθμός ψήφων υπέρ: 22.287.839

Αριθμός ψήφων κατά : 0

Αριθμός ψήφων αποχής: 0

Ποσοστό εγκύρων ψήφων επί του καταβεβλημένου μετοχικού κεφαλαίου :  
83,380782%

Ποσοστό εγκύρων ψήφων επί του εκπροσωπούμενου κεφαλαίου: 100%

**Θέμα 6° : Προέγκριση αμοιβών και αποζημιώσεων των μελών του Διοικητικού Συμβουλίου για την χρήση 1/1/2022-31/12/2022 βάσει του άρθρου 109 του Ν. 4548/2018.**

Η Γενική Συνέλευση αποφάσισε την προέγκριση των αμοιβών που θα καταβληθούν σε μέλη του Διοικητικού Συμβουλίου κατά την εταιρική χρήση 2022, κατ'Α ανώτατο συνολικό ποσό ίσο με ευρώ 150.000,00.

Απαρτία επί του Καταβεβλημένου μετοχικού κεφαλαίου

Απαιτούμενη απαρτία: 1/5 του καταβεβλημένου μετοχικού κεφαλαίου.

Επιτευχθείσα : **ΝΑΙ**

Πλειοψηφία επί του εκπροσωπούμενου κεφαλαίου

Απαιτούμενη πλειοψηφία: 50% + 1 του εκπροσωπούμενου κεφαλαίου.

Επιτευχθείσα : **ΝΑΙ**

Αριθμός μετοχών για τις οποίες δόθηκαν έγκυρες ψήφοι: 22.287.839

Αριθμός ψήφων υπέρ: 22.287.839

Αριθμός ψήφων κατά : 0

Αριθμός ψήφων αποχής: 0

Ποσοστό εγκύρων ψήφων επί του καταβεβλημένου μετοχικού κεφαλαίου : 83,380782%

Ποσοστό εγκύρων ψήφων επί του εκπροσωπούμενου κεφαλαίου: 100%

**Θέμα 7<sup>ο</sup> : Παροχή αδείας για τη σύναψη συμβάσεων εργασίας ή εντολής της εταιρείας με μέλη του Διοικητικού Συμβουλίου και Διευθυντές της και καθορισμός ανώτατου ορίου των αποδοχών τους.**

Η Γενική Συνέλευση αποφάσισε την έγκριση για παροχή αδείας για τη σύναψη συμβάσεων εργασίας ή εντολής της εταιρείας με μέλη του Διοικητικού Συμβουλίου και Διευθυντές της και καθορισμός ανώτατου ορίου των αποδοχών τους.

Απαρτία επί του Καταβεβλημένου μετοχικού κεφαλαίου

Απαιτούμενη απαρτία: 1/5 του καταβεβλημένου μετοχικού κεφαλαίου.

Επιτευχθείσα : **ΝΑΙ**

Πλειοψηφία επί του εκπροσωπούμενου κεφαλαίου

Απαιτούμενη πλειοψηφία: 50% + 1 του εκπροσωπούμενου κεφαλαίου.

Επιτευχθείσα : **ΝΑΙ**

Αριθμός μετοχών για τις οποίες δόθηκαν έγκυρες ψήφοι: 22.287.839

Αριθμός ψήφων υπέρ: 22.287.839

Αριθμός ψήφων κατά : 0

Αριθμός ψήφων αποχής: 0

Ποσοστό εγκύρων ψήφων επί του καταβεβλημένου μετοχικού κεφαλαίου :  
83,380782%

Ποσοστό εγκύρων ψήφων επί του εκπροσωπούμενου κεφαλαίου: 100%

**Θέμα 8<sup>ο</sup> : Εκλογή Ελεγκτικής Εταιρείας Ορκωτών Ελεγκτών Λογιστών για την χρήση 1/1/2022-31/12/2022 και έγκριση της αμοιβής της.**

Η Γενική Συνέλευση αποφάσισε το διορισμό της ελεγκτικής εταιρείας «ΣΟΛ Α.Ε.» με Α.Μ. ΣΟΕΛ 125, για την διενέργεια του υποχρεωτικού ελέγχου των ετήσιων και εξαμηνιαίων Χρηματοοικονομικών Καταστάσεων για την εταιρική χρήση 2022 (01.01.2022-31.12.2022) και ειδικότερα, ως Τακτικό Ελεγκτή τον κ. Παναγιώτη Παπαδόπουλο με Α.Μ. ΣΟΕΛ 28241 και ως Αναπληρωματική Ελέγκτρια την κ. Μαριάννα Παπαδάκη με Α.Μ. ΣΟΕΛ 31631.

Εν συνεχεία, η Γενική Συνέλευση αποφάσισε η ως άνω Ελεγκτική Εταιρεία να αναλάβει και την διαδικασία έκδοσης του ετησίου φορολογικού πιστοποιητικού και της έκθεσης φορολογικής συμμόρφωσης της Εταιρείας για την εταιρική χρήση 2022 και παρείχε εξουσιοδότηση προς το Διοικητικό Συμβούλιο να καθορίσει την αμοιβή της σύμφωνα με το νόμο.

Απαρτία επί του Καταβεβλημένου μετοχικού κεφαλαίου

Απαιτούμενη απαρτία: 1/5 του καταβεβλημένου μετοχικού κεφαλαίου.

Επιτευχθείσα : **ΝΑΙ**

Πλειοψηφία επί του εκπροσωπούμενου κεφαλαίου

Απαιτούμενη πλειοψηφία: 50% + 1 του εκπροσωπούμενου κεφαλαίου.

Επιτευχθείσα : **ΝΑΙ**

Αριθμός μετοχών για τις οποίες δόθηκαν έγκυρες ψήφοι: 22.287.839

Αριθμός ψήφων υπέρ: 22.287.839

Αριθμός ψήφων κατά : 0

Αριθμός ψήφων αποχής: 0

Ποσοστό εγκύρων ψήφων επί του καταβεβλημένου μετοχικού κεφαλαίου :  
83,380782%

Ποσοστό εγκύρων ψήφων επί του εκπροσωπούμενου κεφαλαίου: 100%

**Θέμα 9<sup>ο</sup> : Έγκριση της δεύτερης έκδοσης Πολιτικής Καταλληλότητας των μελών του Διοικητικού Συμβουλίου της εταιρείας σύμφωνα με τις διατάξεις του άρθρου 3 του Ν. 4706/2020 και της Εγκυκλίου 60/18.9.2020 της Επιτροπής Κεφαλαιαγοράς.**

Η Γενική Συνέλευση αποφάσισε την έγκριση της δεύτερης έκδοσης Πολιτικής Καταλληλότητας των μελών του Διοικητικού Συμβουλίου της εταιρείας σύμφωνα με τις διατάξεις του άρθρου 3 του Ν. 4706/2020 και της Εγκυκλίου 60/18.9.2020 της Επιτροπής Κεφαλαιαγοράς.

Στην επικαιροποιημένη έκδοση έχουν γίνει αλλαγές και τροποποιήσεις στις ενότητες που σχετίζονται με την Επάρκεια γνώσεων και δεξιοτήτων, τα Εχέγγυα ήθους και φήμης και την Ανεξαρτησία κρίσης.

Οι τροποποιήσεις είναι στο πνεύμα των συστάσεων της ΕΚ προς τις εισηγμένες εταιρείες να εναρμονίζουν την Πολιτική Καταλληλότητας τους με το γενικό πλαίσιο Εταιρικής Διακυβέρνησης.

Απαρτία επί του Καταβεβλημένου μετοχικού κεφαλαίου

Απαιτούμενη απαρτία: 1/5 του καταβεβλημένου μετοχικού κεφαλαίου.

Επιτευχθείσα : **ΝΑΙ**

Πλειοψηφία επί του εκπροσωπούμενου κεφαλαίου

Απαιτούμενη πλειοψηφία: 50% + 1 του εκπροσωπούμενου κεφαλαίου.

Επιτευχθείσα : **ΝΑΙ**

Αριθμός μετοχών για τις οποίες δόθηκαν έγκυρες ψήφοι: 22.287.839

Αριθμός ψήφων υπέρ: 22.287.839

Αριθμός ψήφων κατά : 0

Αριθμός ψήφων αποχής: 0

Ποσοστό εγκύρων ψήφων επί του καταβεβλημένου μετοχικού κεφαλαίου :  
83,380782%

Ποσοστό εγκύρων ψήφων επί του εκπροσωπούμενου κεφαλαίου: 100%

**Θέμα 10<sup>ο</sup> : Έγκριση της δεύτερης έκδοσης Πολιτικής Αποδοχών των μελών του Διοικητικού Συμβουλίου της εταιρείας σύμφωνα με τις διατάξεις των άρθρων 110,111 του Ν. 4548/2018 και των άρθρων 11,13 του Ν.4706/2020.**

Η Γενική Συνέλευση αποφάσισε την έγκριση της δεύτερης έκδοσης Πολιτικής Αποδοχών των μελών του Διοικητικού Συμβουλίου της εταιρείας σύμφωνα με τις διατάξεις των άρθρων 110,111 του Ν.4548/2018 και των άρθρων 11, 13 του Ν. 4706/2020.

Η επικαιροποίηση προσθέτει σημεία στις εξής υπάρχουσες ενότητες: Σκοπός, Παράγοντες Καθορισμού Αμοιβών (με διασάφηση περί της έννοιας της σημαντικής αμοιβής) , Είδη Αμοιβών, Στοιχεία Συμβάσεων της Εταιρείας με μέλη του ΔΣ. (πίνακας συμβάσεων Εταιρείας με μέλη ΔΣ και επισήμανση για καταβολή μισθοδοσίας σε μη εκτελεστικό μέλος του ΔΣ, την κυρία Ηλέκτρα Παπαθανασίου).

Η επικαιροποίηση προσθέτει τις εξής νέες ενότητες : Διαδικασία Διαμόρφωσης Πολιτικής Αποδοχών, Ετήσια Έκθεση Αποδοχών, Διαχείριση Συγκρούσεων Συμφερόντων.

Το βασικό σημείο της περιοχής ευθύνης της Πολιτικής Αποδοχών παραμένει το ίδιο, δηλαδή αφορά μόνο τις αμοιβές των μελών ΔΣ και όχι και των διευθυντικών στελεχών και ως εκ τούτου δεν τίθεται θέμα υποχρέωσης για τροποποίηση του Καταστατικού της εταιρείας.

Απαρτία επί του Καταβεβλημένου μετοχικού κεφαλαίου

Απαιτούμενη απαρτία: 1/5 του καταβεβλημένου μετοχικού κεφαλαίου.

Επιτευχθείσα : **NAI**

Πλειοψηφία επί του εκπροσωπούμενου κεφαλαίου

Απαιτούμενη πλειοψηφία: 50% + 1 του εκπροσωπούμενου κεφαλαίου.

Επιτευχθείσα : **NAI**

Αριθμός μετοχών για τις οποίες δόθηκαν έγκυρες ψήφοι: 22.287.839

Αριθμός ψήφων υπέρ: 22.287.839

Αριθμός ψήφων κατά : 0

Αριθμός ψήφων αποχής: 0

Ποσοστό εγκύρων ψήφων επί του καταβεβλημένου μετοχικού κεφαλαίου :  
83,380782%

Ποσοστό εγκύρων ψήφων επί του εκπροσωπούμενου κεφαλαίου: 100%

**Θέμα 11<sup>ο</sup> : Ενημέρωση από τον Πρόεδρο της Επιτροπής Ελέγχου για τα πεπραγμένα της Επιτροπής Ελέγχου για την χρήση 2021 και υποβολή της Ετήσιας Έκθεσης Πεπραγμένων της Επιτροπής Ελέγχου κατ' άρθρο 44, παρ. 18 του Ν. 4548/2018. Η Ετήσια Έκθεση Πεπραγμένων 2021 της Επιτροπής Ελέγχου περιλαμβάνεται στην Ετήσια Οικονομική Έκθεση 2021.**

Ο Πρόεδρος της Επιτροπής Ελέγχου της Εταιρείας, ενημέρωσε τη Γενική Συνέλευση αναφορικά με τη λειτουργία και τις ενέργειες της Επιτροπής Ελέγχου κατά την εταιρική χρήση του 2021, παρουσιάζοντας την Έκθεση Πεπραγμένων της Επιτροπής Ελέγχου για την εταιρική χρήση 2021.

Το θέμα αυτό της ημερήσιας διάταξης δεν ετέθη σε ψηφοφορία.

**Θέμα 12<sup>ο</sup> : Υποβολή της έκθεσης ανεξάρτητων μη εκτελεστικών μελών του Διοικητικού Συμβουλίου για την χρήση 2021 σύμφωνα με την παρ. 5 του άρθρου 9 του Ν.4706/2020.**

Τα ανεξάρτητα μη εκτελεστικά μέλη του Διοικητικού Συμβουλίου, κύριος Λαυρέντιος Ελευθέριος Αλβέρτης και κύριος Αντώνιος Μούζας υπέβαλλαν προς συζήτηση την Έκθεση Ανεξάρτητων Μη Εκτελεστικών Μελών του Διοικητικού Συμβουλίου για την εταιρική χρήση 2021, σύμφωνα με το άρθρο 9 παρ. 5 του Ν. 4706/2020.

Το θέμα αυτό της ημερήσιας διάταξης δεν ετέθη σε ψηφοφορία.

**Θέμα 13<sup>ο</sup> : Χορήγηση άδειας παροχής εγγυήσεων ή άλλων ασφαλειών σε θυγατρικές εταιρίες σύμφωνα με τις διατάξεις του άρθρου 100 του Ν. 4548/2018.**

Η Γενική Συνέλευση αποφάσισε την έγκριση για τη χορήγηση άδειας παροχής εγγυήσεων ή άλλων ασφαλειών σε θυγατρικές εταιρίες σύμφωνα με το άρθρο 100 του Ν.4548/2018.

Απαρτία επί του Καταβεβλημένου μετοχικού κεφαλαίου

Απαιτούμενη απαρτία: 1/5 του καταβεβλημένου μετοχικού κεφαλαίου.

Επιτευχθείσα : **ΝΑΙ**

Πλειοψηφία επί του εκπροσωπούμενου κεφαλαίου

Απαιτούμενη πλειοψηφία: 50% + 1 του εκπροσωπούμενου κεφαλαίου.

Επιτευχθείσα : **ΝΑΙ**

Αριθμός μετοχών για τις οποίες δόθηκαν έγκυρες ψήφοι: 22.287.839

Αριθμός ψήφων υπέρ: 22.287.839

Αριθμός ψήφων κατά : 0

Αριθμός ψήφων αποχής: 0

Ποσοστό εγκύρων ψήφων επί του καταβεβλημένου μετοχικού κεφαλαίου :  
83,380782%

Ποσοστό εγκύρων ψήφων επί του εκπροσωπούμενου κεφαλαίου: 100%

[ΕΛΤΟΝ Αποφάσεις Τακτικής Γενικής Συνέλευσης 2022](#)

From: ΕΛΤΟΝ Α.Ε.Β.Ε.  
Posted At: 25 May 2022 16:38  
Conversation: ΓΝΩΣΤΟΠΟΙΗΣΗ ΑΠΟΚΟΠΗΣ ΔΙΚΑΙΩΜΑΤΟΣ ΜΕΡΙΣΜΑΤΟΣ / ΠΛΗΡΩΜΗΣ ΜΕΡΙΣΜΑΤΟΣ  
Posted To: DOLAnnouncements2  
Subject: ΓΝΩΣΤΟΠΟΙΗΣΗ ΑΠΟΚΟΠΗΣ ΔΙΚΑΙΩΜΑΤΟΣ ΜΕΡΙΣΜΑΤΟΣ / ΠΛΗΡΩΜΗΣ ΜΕΡΙΣΜΑΤΟΣ

Αυλώνας Αττικής, 25/05/2022

**ΓΝΩΣΤΟΠΟΙΗΣΗ ΑΠΟΚΟΠΗΣ ΔΙΚΑΙΩΜΑΤΟΣ ΜΕΡΙΣΜΑΤΟΣ / ΠΛΗΡΩΜΗΣ ΜΕΡΙΣΜΑΤΟΣ ΧΡΗΣΗΣ 2021**

Η ΕΛΤΟΝ ΔΙΕΘΝΟΥΣ ΕΜΠΟΡΙΟΥ ΑΕΒΕ γνωστοποιεί στους μετόχους της σύμφωνα με το άρθρο 4.1.3.4 του Κανονισμού του Χρηματιστηρίου Αθηνών ότι η Ετήσια Τακτική Γενική Συνέλευση των μετόχων της 24ης Μαΐου 2022 ενέκρινε τη διανομή μερίσματος συνολικού ποσού 2.673.018,70 ευρώ ήτοι 0,10 ευρώ ανά μετοχή προ παρακράτησης φόρου για τη χρήση 2021. Το εν λόγω ποσό υπόκειται σε παρακράτηση φόρου 5% (ήτοι 0,005 ευρώ ανά μετοχή).

Μετά την παρακράτηση φόρου 5% (ήτοι 0,005 ευρώ ανά μετοχή) το καθαρό ποσό του μερίσματος είναι 0,095 ευρώ ανά μετοχή.

Δικαιούχοι του μερίσματος είναι οι μέτοχοι της Εταιρείας που είναι εγγεγραμμένοι στα αρχεία του Σ.Α.Τ. την Πέμπτη 30 Ιουνίου 2022 (record date).

Ημερομηνία αποκοπής του μερίσματος χρήσης 2021 είναι η Τετάρτη 29 Ιουνίου 2022.

Η καταβολή μερίσματος χρήσης 2021 θα πραγματοποιηθεί την Τετάρτη 6 Ιουλίου 2022 από την πληρώτρια τράπεζα – ΕΘΝΙΚΗ ΤΡΑΠΕΖΑ ΤΗΣ ΕΛΛΑΔΟΣ, με τους παρακάτω τρόπους:

- 1) Μέσω των Συμμετεχόντων των δικαιούχων στο Σ.Α.Τ. (Τράπεζες και Χρηματιστηριακές Εταιρείες) σύμφωνα με τα ισχύοντα στον Κανονισμό Λειτουργίας της ΕΛ.Κ.Α.Τ. και τις σχετικές αποφάσεις της.
- 2) Ειδικά στις περιπτώσεις πληρωμής μερίσματος σε κληρονόμους θανόντων δικαιούχων των οποίων οι τίτλοι τηρούνται στον Ειδικό Λογαριασμό της Μεριδας



τους στο Σ.Α.Τ., υπό το χειρισμό της ATHEXCSD, η διαδικασία πληρωμής του μερίσματος θα διενεργείται μετά την ολοκλήρωση της νομιμοποίησης των κληρονόμων, μέσω του δικτύου καταστημάτων της Εθνικής Τράπεζας.

Η περίοδος της πληρωμής θα διαρκέσει μέχρι τις 6/7/2023.

Μετά την 06/07/2023 η καταβολή μερίσματος χρήσης 2021 θα πραγματοποιείται μόνο από τα γραφεία της Εταιρείας, Τμήμα Εξυπηρέτησης Μετόχων (Αυλώνα, Θέση Ντράσεζα ΒΙ.ΠΑ. τηλ. 22950-29350). Μερίσματα που δε θα εισπραχθούν εντός πέντε (5) ετών παραγράφονται υπέρ του Ελληνικού Δημοσίου.

[ΕΛΤΟΝ Γνωστοποίηση αποκοπής δικαιώματος, πληρωμής μερίσματος χρήσης 2021](#)

From: Π. ΠΕΤΡΟΠΟΥΛΟΣ Α.Ε.Β.Ε.  
Posted At: 25 May 2022 16:59  
Conversation: ΑΝΑΚΟΙΝΩΣΗ ΓΙΑ ΤΗΝ ΠΡΟΑΝΑΓΓΕΛΙΑ ΓΕΝΙΚΗΣ ΣΥΝΕΛΕΥΣΗΣ  
Posted To: DOLAnnouncements2  
  
Subject: ΑΝΑΚΟΙΝΩΣΗ ΓΙΑ ΤΗΝ ΠΡΟΑΝΑΓΓΕΛΙΑ ΓΕΝΙΚΗΣ ΣΥΝΕΛΕΥΣΗΣ

[Πρόσκληση σε Τακτική Γενική Συνέλευση](#)

From: EUROBANK ERGASIAS ΥΠΗΡΕΣΙΩΝ  
Posted At: 25 May 2022 17:24  
Conversation: Οικονομικά Αποτελέσματα Α' Τριμήνου 2022  
Posted To: DOLAnnouncements2  
  
Subject: Οικονομικά Αποτελέσματα Α' Τριμήνου 2022

25 Μαΐου 2022

Επισυνάπτεται [Δελτίο Τύπου](#) και [Παρουσίαση](#) προς τους Αναλυτές και το Επενδυτικό Κοινό, των Οικονομικών Αποτελεσμάτων Α' Τριμήνου 2022 της Eurobank Ergasias Υπηρεσιών και Συμμετοχών Ανώνυμη Εταιρεία, τα οποία είναι διαθέσιμα στην ιστοσελίδα της Eurobank Holdings και στην ιστοσελίδα των Ελληνικών Χρηματιστηρίων – Χρηματιστήριο Αθηνών (<http://www.helex.gr>).

[Δελτίο Τύπου](#)  
[1q2022-Results-Presentation](#)

From: FLEXOPACK A.E.B.E.Π.  
Posted At: 25 May 2022 17:32  
Conversation: ΑΝΑΚΟΙΝΩΣΗ ΡΥΘΜΙΖΟΜΕΝΗΣ ΠΛΗΡΟΦΟΡΙΑΣ ΤΟΥ Ν.  
3556/2007: Γνωστοποίηση συναλλαγών  
Posted To: DOLAnnouncements2  
Subject: ΑΝΑΚΟΙΝΩΣΗ ΡΥΘΜΙΖΟΜΕΝΗΣ ΠΛΗΡΟΦΟΡΙΑΣ ΤΟΥ Ν.  
3556/2007: Γνωστοποίηση συναλλαγών

### **Ανακοίνωση ρυθμιζόμενης πληροφορίας του ν. 3556/2007**

Η Ανώνυμη Εταιρεία με την επωνυμία «FLEXOPACK ΑΝΩΝΥΜΗ ΕΜΠΟΡΙΚΗ ΚΑΙ ΒΙΟΜΗΧΑΝΙΚΗ ΕΤΑΙΡΕΙΑ ΠΛΑΣΤΙΚΩΝ» και τον διακριτικό τίτλο «FLEXOPACK Α.Ε.» (εφεξής ως «Εταιρεία»), σύμφωνα με τις διατάξεις των άρθρων 3 και 21 του ν. 3556/2007 καθώς και του άρθρου 19 του Κανονισμού (ΕΕ) 596/2014 του Ευρωπαϊκού Κοινοβουλίου και του Συμβουλίου της 16<sup>ης</sup> Απριλίου 2014 και σε συνέχεια σχετικών γνωστοποιήσεων που υπεβλήθησαν προς αυτή, ανακοινώνει συγκεντρωτικά ότι στο πλαίσιο της εφαρμογής του Προγράμματος Διάθεσης Μετοχών (Stock Option Plan), σε επιλεγμένα στελέχη της Εταιρείας, το οποίο θεσπίστηκε δυνάμει της από 19.12.2019 σχετικής απόφασης του Διοικητικού Συμβουλίου, σε συνέχεια της παρασχεθείσας από την Ετήσια Τακτική Γενική Συνέλευση των μετόχων της 29<sup>ης</sup> Ιουνίου 2018 εξουσιοδοτήσεως:

(α) ο κ. Γεώργιος Γκινσοάτης του Σπυρίδωνος, Πρόεδρος του Διοικητικού Συμβουλίου της Εταιρείας (υπόχρεο πρόσωπο βάσει των ανωτέρω διατάξεων), απέκτησε στις 25.05.2022, συνεπεία ασκήσεως αντίστοιχων δικαιωμάτων προαίρεσης, 8.300 κοινές, ονομαστικές μετά ψήφου μετοχές της Εταιρείας αντί συνολικού τιμήματος 24.900,00 Ευρώ,

(β) η κα. Σταματίνα Γκινσοάτη του Γεωργίου, Αντιπρόεδρος του Διοικητικού Συμβουλίου της Εταιρείας (υπόχρεο πρόσωπο βάσει των ανωτέρω διατάξεων), απέκτησε στις 25.05.2022, συνεπεία ασκήσεως αντίστοιχων δικαιωμάτων προαίρεσης, 8.300 κοινές, ονομαστικές μετά ψήφου μετοχές της Εταιρείας αντί συνολικού τιμήματος 24.900,00 Ευρώ,

(γ) ο κ. Σταμάτιος Γκινოსάτης του Σπυρίδωνος, Διευθύνων Σύμβουλος της Εταιρείας (υπόχρεο πρόσωπο βάσει των ανωτέρω διατάξεων), απέκτησε στις 25.05.2022, συνεπεία ασκήσεως αντίστοιχων δικαιωμάτων προαίρεσης, 8.300 κοινές, ονομαστικές μετά ψήφου μετοχές της Εταιρείας αντί συνολικού τιμήματος 24.900,00 Ευρώ,

(δ) η κα. Ασημίνα Γκινოსάτη του Δημητρίου, Εκτελεστικό Μέλος του Διοικητικού Συμβουλίου της Εταιρείας (υπόχρεο πρόσωπο βάσει των ανωτέρω διατάξεων), απέκτησε στις 25.05.2022, συνεπεία ασκήσεως αντίστοιχων δικαιωμάτων προαίρεσης, 8.300 κοινές, ονομαστικές μετά ψήφου μετοχές της Εταιρείας αντί συνολικού τιμήματος 24.900,00 Ευρώ,

(ε) ο κ. Δημήτριος Γκινოსάτης του Σταματίου, Εκτελεστικό Μέλος του Διοικητικού Συμβουλίου της Εταιρείας (υπόχρεο πρόσωπο βάσει των ανωτέρω διατάξεων), απέκτησε στις 25.05.2022, συνεπεία ασκήσεως αντίστοιχων δικαιωμάτων προαίρεσης, 8.300 κοινές, ονομαστικές μετά ψήφου μετοχές της Εταιρείας αντί συνολικού τιμήματος 24.900,00 Ευρώ,

(στ) ο κ. Σπυρίδων Γκινοςάτης του Σταματίου, Εκτελεστικό Μέλος του Διοικητικού Συμβουλίου της Εταιρείας (υπόχρεο πρόσωπο βάσει των ανωτέρω διατάξεων), απέκτησε στις 25.05.2022, συνεπεία ασκήσεως αντίστοιχων δικαιωμάτων προαίρεσης, 8.300 κοινές, ονομαστικές μετά ψήφου μετοχές της Εταιρείας αντί συνολικού τιμήματος 24.900,00 Ευρώ,

(ζ) ο κ. Αναστάσιος Λυμπερόπουλος του Ανδρέα, Διευθυντής Οικονομικών Υπηρεσιών της Εταιρείας (υπόχρεο πρόσωπο βάσει των ανωτέρω διατάξεων), απέκτησε στις 25.05.2022, συνεπεία ασκήσεως αντίστοιχων δικαιωμάτων προαίρεσης, 2.400 κοινές, ονομαστικές μετά ψήφου μετοχές της Εταιρείας αντί συνολικού τιμήματος 7.200,00 Ευρώ,

(η) ο κ. Παναγιώτης Πελώνης του Διομήδη, Διευθυντής Εργοστασίου της Εταιρείας (υπόχρεο πρόσωπο βάσει των ανωτέρω διατάξεων), απέκτησε στις 25.05.2022, συνεπεία ασκήσεως αντίστοιχων δικαιωμάτων προαίρεσης, 2.400 κοινές, ονομαστικές μετά ψήφου μετοχές της Εταιρείας αντί συνολικού τιμήματος 7.200,00 Ευρώ,

**(θ)** Ο κ. Γεώργιος Ρούσος του Δημητρίου, Διευθυντής R&D της Εταιρείας (υπόχρεο πρόσωπο βάσει των ανωτέρω διατάξεων), απέκτησε στις 25.05.2022, συνεπεία ασκήσεως αντίστοιχων δικαιωμάτων προαίρεσης, 2.400 κοινές, ονομαστικές μετά ψήφου μετοχές της Εταιρείας αντί συνολικού τιμήματος 7.200,00 Ευρώ,

**(ι)** Ο κ. Δημήτριος Μαντζώρος του Βέργου, Group Commercial Director της Εταιρείας (υπόχρεο πρόσωπο βάσει των ανωτέρω διατάξεων), απέκτησε στις 25.05.2022, συνεπεία ασκήσεως αντίστοιχων δικαιωμάτων προαίρεσης, 2.400 κοινές, ονομαστικές μετά ψήφου μετοχές της Εταιρείας αντί συνολικού τιμήματος 7.200,00 Ευρώ,

**(ια)** Ο κ. Βασίλειος Κύρου του Ηλία, Διευθυντής Πωλήσεων της Εταιρείας (υπόχρεο πρόσωπο βάσει των ανωτέρω διατάξεων), απέκτησε στις 25.05.2022, συνεπεία ασκήσεως αντίστοιχων δικαιωμάτων προαίρεσης, 2.400 κοινές, ονομαστικές μετά ψήφου μετοχές της Εταιρείας αντί συνολικού τιμήματος 7.200,00 Ευρώ,

**(ιβ)** Ο κ. Αντώνιος Κουμούτσος του Ιωάννη, Group Supply Chain Director της Εταιρείας (υπόχρεο πρόσωπο βάσει των ανωτέρω διατάξεων), απέκτησε στις 25.05.2022, συνεπεία ασκήσεως αντίστοιχων δικαιωμάτων προαίρεσης, 2.400 κοινές, ονομαστικές μετά ψήφου μετοχές της Εταιρείας αντί συνολικού τιμήματος 7.200,00 Ευρώ.

Κορωπί, 25 Μαΐου 2022

Για την «FLEXOPACK A.E.»

From: QUEST ΣΥΜΜΕΤΟΧΩΝ Α.Ε.  
Posted At: 25 May 2022 17:48  
Conversation: ΟΙΚΟΝΟΜΙΚΑ ΑΠΟΤΕΛΕΣΜΑΤΑ Α΄ ΤΡΙΜΗΝΟΥ 2022  
Posted To: DOLAnnouncements2  
  
Subject: ΟΙΚΟΝΟΜΙΚΑ ΑΠΟΤΕΛΕΣΜΑΤΑ Α΄ ΤΡΙΜΗΝΟΥ 2022

Ως συνημμένο αρχείο.

[ΟΙΚΟΝΟΜΙΚΑ ΑΠΟΤΕΛΕΣΜΑΤΑ Α΄ ΤΡΙΜΗΝΟΥ 2022](#)

From: SPACE HELLAS A.E.  
Posted At: 25 May 2022 19:23  
Conversation: Δελτίο Τύπου Space Hellas - Οικονομικά Αποτελέσματα SingularLogic 2021  
Posted To: DOLAnnouncements2  
  
Subject: Δελτίο Τύπου Space Hellas - Οικονομικά Αποτελέσματα SingularLogic 2021

Δελτίο Τύπου Space Hellas Οικονομικά Αποτελέσματα SingularLogic 2021

[Press Release Space Hellas Financial Results SingularLogic 2021](#)



**From:** ΠΛΑΣΤΙΚΑ ΘΡΑΚΗΣ ΕΤΑΙΡΙΑ ΣΥΜΜΕΤΟΧΩΝ Α.Ε.Ε.  
**Posted At:** 25 May 2022 19:30  
**Conversation:** Ανακοίνωση Αγοράς Ιδίων Μετοχών  
**Posted To:** DOLAnnouncements2  
  
**Subject:** Ανακοίνωση Αγοράς Ιδίων Μετοχών

**Πλαστικά Θράκης Εταιρεία Συμμετοχών Α.Ε.Ε.**

**25.5.2022**

Η εταιρεία Πλαστικά Θράκης Εταιρεία Συμμετοχών Α.Ε.Ε. ανακοινώνει ότι κατ' εφαρμογή του άρθρου 49 του ν. 4548/2018, του Κανονισμού (ΕΕ) 596/2014 του Ευρωπαϊκού Κοινοβουλίου και του Συμβουλίου της 16ης Απριλίου 2014 και του κατ' εξουσιοδότηση Κανονισμού (ΕΕ) 2016/1052 της 8ης Μαρτίου 2016 της Ευρωπαϊκής Επιτροπής, προέβη στις 25 Μαΐου 2022 σε αγορά 2.070 ιδίων μετοχών μέσω του μέλους του Χρηματιστηρίου Αθηνών ΒΕΤΑ Χρηματιστηριακή Α.Ε.Π.Ε.Υ, με μέση τιμή κτήσης 4,37 Ευρώ ανά μετοχή και συνολική αξία της συναλλαγής 9.038,86 Ευρώ, σε εκτέλεση της σχετικής απόφασης της Τακτικής Γενικής Συνέλευσης των μετόχων της 21ης Μαΐου 2021.

**From:** ΠΛΑΣΤΙΚΑ ΘΡΑΚΗΣ ΕΤΑΙΡΙΑ ΣΥΜΜΕΤΟΧΩΝ Α.Ε.Ε.  
**Posted At:** 25 May 2022 20:07  
**Conversation:** Αποφάσεις Ετήσιας Τακτικής Γενικής Συνέλευσης των Μετόχων  
**Posted To:** DOLAnnouncements2  
  
**Subject:** Αποφάσεις Ετήσιας Τακτικής Γενικής Συνέλευσης των Μετόχων

Αποφάσεις Ετήσιας Τακτικής Γενικής Συνέλευσης των Μετόχων 25.5.2022

[Αποφάσεις Ετήσιας Τακτικής Γενικής Συνέλευσης των Μετόχων 25.5.2022](#)

From: IDEAL HOLDINGS A.E.  
Posted At: 25 May 2022 23:07  
Conversation: ΓΝΩΣΤΟΠΟΙΗΣΗ ΑΓΟΡΑΣ ΙΔΙΩΝ ΜΕΤΟΧΩΝ  
Posted To: DOLAnnouncements2  
  
Subject: ΓΝΩΣΤΟΠΟΙΗΣΗ ΑΓΟΡΑΣ ΙΔΙΩΝ ΜΕΤΟΧΩΝ

Η εταιρεία «IDEAL HOLDINGS A.E.» (εφεξής η «Εταιρεία») ανακοινώνει ότι σε εφαρμογή απόφασης της Έκτακτης Γενικής Συνέλευσης των μετόχων της 02.12.2021, της απόφασης του Διοικητικού Συμβουλίου της Εταιρείας της 23.12.2021 και βάσει της από 23.12.2021 Ανακοίνωσης Προγράμματος Αγοράς ιδίων μετοχών, προέβη την 25.05.2022, σε αγορά 4.255 ιδίων μετοχών με μέση τιμή κτήσης ευρώ 3,5600 ανά μετοχή, συνολικής αξίας ευρώ 15.147,80. Οι αγορές πραγματοποιήθηκαν μέσω του μέλους του Χρηματιστηρίου Αθηνών, "ΠΕΙΡΑΙΩΣ Α.Ε.Π.Ε.Υ."

Μετά την προαναφερόμενη αγορά, η Εταιρεία κατέχει 153.070 ίδιες μετοχές, οι οποίες αντιστοιχούν σε ποσοστό 0,4863% του συνόλου των μετοχών της Εταιρείας.

*Η ανακοίνωση εκδίδεται σύμφωνα με τον Κανονισμό (ΕΕ) αριθ. 596/2004 του Ευρωπαϊκού Κοινοβουλίου και του Συμβουλίου της 16<sup>ης</sup> Απριλίου 2014 και τον κατ' εξουσιοδότηση Κανονισμό (ΕΕ) 2016/1052 της Επιτροπής της 8<sup>ης</sup> Μαρτίου 2016.*

**From:** ΙΚΤΙΝΟΣ ΕΛΛΑΣ Α.Ε.  
**Posted At:** 26 May 2022 09:14  
**Conversation:** ΑΝΑΚΟΙΝΩΣΗ ΡΥΘΜΙΖΟΜΕΝΗΣ ΠΛΗΡΟΦΟΡΙΑΣ ΤΟΥ Ν.  
3556/2007: Γνωστοποίηση συναλλαγών  
**Posted To:** DOLAnnouncements2  
  
**Subject:** ΑΝΑΚΟΙΝΩΣΗ ΡΥΘΜΙΖΟΜΕΝΗΣ ΠΛΗΡΟΦΟΡΙΑΣ ΤΟΥ Ν.  
3556/2007: Γνωστοποίηση συναλλαγών

Η εταιρία ΙΚΤΙΝΟΣ ΕΛΛΑΣ ΑΕ, γνωστοποιεί σύμφωνα με τον Ν. 3556/2007 & και την απόφαση 1/434/3.7.2007 της ΕΚ ότι, όπως την ενημέρωσε

- η μέτοχος και Μέλος του Διοικητικού Συμβουλίου της εταιρίας κα. Ιουλία Χαϊδά, στις 25-5-2022, προέβη σε αγορά 10.000 μετοχών της εταιρίας ΙΚΤΙΝΟΣ ΕΛΛΑΣ Α.Ε. συνολικής αξίας 5.533,42 ευρώ.
- η μέτοχος και Μέλος του Διοικητικού Συμβουλίου της εταιρίας κα. Λυδία Χαϊδά, στις 25-5-2022, προέβη σε αγορά 10.000 μετοχών της εταιρίας ΙΚΤΙΝΟΣ ΕΛΛΑΣ Α.Ε. συνολικής αξίας 5.584,32 ευρώ.

From: LAMDA DEVELOPMENT A.E.

Posted At: 26 May 2022 09:34

Conversation: Αγορά ιδίων μετοχών

Posted To: DOLAnnouncements2

Subject: Αγορά ιδίων μετοχών

Αγορά ιδίων μετοχών

[Αγορά ιδίων μετοχών](#)

From: PROFILE A.E.B.E.  
Posted At: 26 May 2022 09:35  
Conversation: ΓΝΩΣΤΟΠΟΙΗΣΗ ΑΓΟΡΑΣ ΙΔΙΩΝ ΜΕΤΟΧΩΝ  
Posted To: DOLAnnouncements2

Subject: ΓΝΩΣΤΟΠΟΙΗΣΗ ΑΓΟΡΑΣ ΙΔΙΩΝ ΜΕΤΟΧΩΝ

Η Διοίκηση της Ανώνυμης Εταιρείας με την επωνυμία «PROFILE ΑΝΩΝΥΜΟΣ ΕΜΠΟΡΙΚΗ ΚΑΙ ΒΙΟΜΗΧΑΝΙΚΗ ΕΤΑΙΡΕΙΑ ΠΛΗΡΟΦΟΡΙΚΗΣ» και το διακριτικό τίτλο «PROFILE SYSTEMS & SOFTWARE A.E.» (εφεξής «Εταιρεία»), κατ' εφαρμογή της κείμενης νομοθεσίας και ειδικότερα του άρθρου 49 του ν. 4548/2018 , του Κανονισμού (ΕΕ) 596/2014 του Ευρωπαϊκού Κοινοβουλίου και του Συμβουλίου της 16<sup>ης</sup> Απριλίου 2014 και του κατ' εξουσιοδότηση Κανονισμού (ΕΕ) 1052/2016 της Ευρωπαϊκής Επιτροπής και στο πλαίσιο της ορθής, έγκυρης και έγκαιρης ενημέρωσης του επενδυτικού κοινού, γνωστοποιεί ότι την 24<sup>η</sup> Μαΐου 2022 η Εταιρεία προέβη στην αγορά 1.200 ιδίων μετοχών με μέση τιμή κτήσης 6,5475 Ευρώ ανά μετοχή και συνολική αξία συναλλαγής 7.857,00 Ευρώ και την 25<sup>η</sup> Μαΐου 2022 η Εταιρεία προέβη στην αγορά 1.700 ιδίων μετοχών με μέση τιμή κτήσης 6,5306 Ευρώ ανά μετοχή και συνολική αξία συναλλαγής 11.102,00 Ευρώ, σε εκτέλεση της από 12.05.2022 απόφασης της Τακτικής Γενικής Συνέλευσης των μετόχων της Εταιρείας και της από 17.05.2022 σχετικής αποφάσεως του Διοικητικού Συμβουλίου αυτής, δυνάμει της οποίας αποφασίσθηκε η έναρξη εφαρμογής του προγράμματος αγοράς ιδίων μετοχών.

**From:** ENTEPΣOΦT A.E.  
**Posted At:** 26 May 2022 09:36  
**Conversation:** ENTEPΣOΦT AE ΔEΛTIO TYPY - H Entersoft αποκτά το 75% της BIT Software Romania  
**Posted To:** DOLAnnouncements2  
**Subject:** ENTEPΣOΦT AE ΔEΛTIO TYPY - H Entersoft αποκτά το 75% της BIT Software Romania

ENTEΠΣOΦT AE ΔEΛTIO TYPY - H Entersoft αποκτά το 75% της BIT Software Romania

[ENTEΠΣOΦT AE ΔEΛTIO TYPY - H Entersoft αποκτά το 75% της BIT Software Romania](#)

From: ΜΟΤΟΡ ΟΪΛ Α.Ε.  
Posted At: 26 May 2022 09:39  
Conversation: Ρυθμιζόμενη Πληροφορία: Αγορές Ιδίων Μετοχών (Απόφαση ΕΓΣ 17/6/2020)  
Posted To: DOLAnnouncements2  
Subject: Ρυθμιζόμενη Πληροφορία: Αγορές Ιδίων Μετοχών (Απόφαση ΕΓΣ 17/6/2020)

Η ΜΟΤΟΡ ΟΙΛ (ΕΛΛΑΣ) ΔΙΥΛΙΣΤΗΡΙΑ ΚΟΡΙΝΘΟΥ Α.Ε. ανακοινώνει ότι στις 25 Μαΐου 2022 προέβη σε αγορά 17.247 μετοχών της Εταιρείας συνολικής αξίας Ευρώ 275.477,12 (μέση τιμή κτήσης: Ευρώ 15,972 ανά μετοχή).

Ο συνολικός αριθμός ιδίων μετοχών που κατέχει η Εταιρεία ανέρχεται σε 916.314 που αντιστοιχεί σε ποσοστό 0,83% του μετοχικού της κεφαλαίου. Η μέση τιμή κτήσης των ιδίων μετοχών ανέρχεται σε Ευρώ 13,442 ανά μετοχή. Οι αγορές των ιδίων μετοχών της Εταιρείας πραγματοποιούνται μέσω του Μέλους του Χρηματιστηρίου Αθηνών ΠΕΙΡΑΙΩΣ ΑΕΠΕΥ.

Μαρούσι, 26 Μαΐου 2022

Το Διοικητικό Συμβούλιο



From: ΜΥΤΙΛΗΝΑΙΟΣ Α.Ε.  
Posted At: 26 May 2022 09:48  
Conversation: Απόκτηση Ιδίων Μετοχών  
Posted To: DOLAnnouncements2  
  
Subject: Απόκτηση Ιδίων Μετοχών

Δείτε παρακάτω:

[Απόκτηση Ιδίων Μετοχών](#)

From: PREMIA Α.Ε.  
Posted At: 26 May 2022 10:05  
Conversation: ΣΤΡΑΤΗΓΙΚΗ ΣΥΝΕΡΓΑΣΙΑ ΕΚΠΑΙΔΕΥΤΗΡΙΩΝ ΔΟΥΚΑ - PREMIA  
PROPERTIES  
Posted To: DOLAnnouncements2  
Subject: ΣΤΡΑΤΗΓΙΚΗ ΣΥΝΕΡΓΑΣΙΑ ΕΚΠΑΙΔΕΥΤΗΡΙΩΝ ΔΟΥΚΑ - PREMIA  
PROPERTIES

Δείτε το συνημμένο.

[ΣΤΡΑΤΗΓΙΚΗ ΣΥΝΕΡΓΑΣΙΑ ΕΚΠΑΙΔΕΥΤΗΡΙΩΝ ΔΟΥΚΑ-PREMIA PROPERTIES](#)

From: ALPHA TRUST ΑΝΔΡΟΜΕΔΑ Α.Ε.Ε.Χ.  
Posted At: 26 May 2022 10:16  
Conversation: Ανακοίνωση αγοράς ιδίων μετοχών  
Posted To: DOLAnnouncements2  
  
Subject: Ανακοίνωση αγοράς ιδίων μετοχών

Δείτε την ανακοίνωση.

[Ανακοίνωση αγοράς ιδίων μετοχών](#)

From: ΓΕΚ ΤΕΡΝΑ Α.Ε.  
Posted At: 26 May 2022 10:33  
Conversation: ΑΓΟΡΑ ΙΔΙΩΝ ΜΕΤΟΧΩΝ  
Posted To: DOLAnnouncements2  
  
Subject: ΑΓΟΡΑ ΙΔΙΩΝ ΜΕΤΟΧΩΝ

Η ΓΕΚ ΤΕΡΝΑ Α.Ε., κατ' εφαρμογή του Κανονισμού (ΕΕ) 596/2014 του Ευρωπαϊκού Κοινοβουλίου και του κατ' εξουσιοδότηση Κανονισμού (ΕΕ) 2016/1052 της Επιτροπής, γνωστοποιεί στο Επενδυτικό Κοινό ότι, σύμφωνα με το άρθρο 49 του Ν 4548/2018 όπως τροποποιήθηκε και ισχύει και σε εκτέλεση της από 8/7/2020 απόφασης της Τακτικής Γενικής Συνέλευσης των Μετόχων της Εταιρείας, προέβη την 25/5/2022, σε αγορά 8.000 ιδίων μετοχών με μέση τιμή κτήσης 9,4975 ευρώ ανά μετοχή και συνολική αξία συναλλαγής 75.980,00 ευρώ, καθώς και μέσω της θυγατρικής της εταιρείας ΤΕΡΝΑ Α.Ε., η οποία ενήργησε στο όνομά της αλλά για λογαριασμό της ΓΕΚ ΤΕΡΝΑ Α.Ε., σε αγορά 3.000 ιδίων μετοχών με μέση τιμή κτήσης 9,5000 ευρώ ανά μετοχή και συνολική αξία συναλλαγής 28.500,00 ευρώ.

**From:** INTPALOT A.E.  
**Posted At:** 26 May 2022 10:59  
**Conversation:** Πρόσκληση σε Τηλεφωνική Συνδιάσκεψη: Οικονομικά Αποτελέσματα Α' Τριμήνου 2022  
**Posted To:** DOLAnnouncements2  
  
**Subject:** Πρόσκληση σε Τηλεφωνική Συνδιάσκεψη: Οικονομικά Αποτελέσματα Α' Τριμήνου 2022

Δείτε την Πρόσκληση

[Πρόσκληση](#)

From: ΣΙΔΜΑ ΜΕΤΑΛΛΟΥΡΓΙΚΗ ΑΕ  
Posted At: 26 May 2022 12:21  
Conversation: ΑΝΑΚΟΙΝΩΣΗ ΟΙΚΟΝΟΜΙΚΟΥ ΗΜΕΡΟΛΟΓΙΟΥ 2022  
Posted To: DOLAnnouncements2  
Subject: ΑΝΑΚΟΙΝΩΣΗ ΟΙΚΟΝΟΜΙΚΟΥ ΗΜΕΡΟΛΟΓΙΟΥ 2022

**ΣΙΔΗΡΕΜΠΟΡΙΚΗ ΜΑΚΕΔΟΝΙΑΣ ΣΙΔΜΑ ΜΕΤΑΛΛΟΥΡΓΙΚΗ Α.Ε.**

**ΑΝΑΚΟΙΝΩΣΗ**

**Οικονομικό Ημερολόγιο 2022**

Η ΣΙΔΗΡΕΜΠΟΡΙΚΗ ΜΑΚΕΔΟΝΙΑΣ – ΣΙΔΜΑ Μεταλλουργική Α.Ε., στα πλαίσια των υποχρεώσεών της για ενημέρωση του επενδυτικού κοινού και σύμφωνα με την Προαναγγελία που δημοσιεύθηκε στις 06 Μαΐου 2022, γνωστοποιεί στο επενδυτικό κοινό το Οικονομικό Ημερολόγιο για το έτος 2022 τροποποιείται ως εξής:

- Η Ετήσια Τακτική Γενική Συνέλευση των Μετόχων θα διεξαχθεί την 2<sup>η</sup> Ιουνίου 2022, ημέρα Πέμπτη.

[Τροποποίηση Οικονομικού Ημερολογίου](#)

**From:** KPI-KPI A.E.  
**Posted At:** 26 May 2022 13:56  
**Conversation:** Συμπληρωματική Ανακοίνωση - Οικονομικό Ημερολόγιο 2022  
**Posted To:** DOLAnnouncements2  
  
**Subject:** Συμπληρωματική Ανακοίνωση - Οικονομικό Ημερολόγιο 2022

Η ΚΡΙ-ΚΡΙ Α.Β.Ε.Ε. συμπληρώνει το Οικονομικό Ημερολόγιο για το έτος 2022 με αναφορά της ημερομηνίας δημοσίευσης των ενδιάμεσων οικονομικών καταστάσεων α' τριμήνου 2022.

Ανακοίνωση και Δημοσίευση των ενδιάμεσων οικονομικών καταστάσεων α' τριμήνου 2022:

Τρίτη, 31 Μαΐου 2022 (μετά το κλείσιμο της συνεδρίασης του Χρηματιστηρίου Αθηνών).

From: UNIBIOS A.E.  
Posted At: 26 May 2022 14:45  
Conversation: ΑΓΟΡΑ ΙΔΙΩΝ ΜΕΤΟΧΩΝ  
Posted To: DOLAnnouncements2  
  
Subject: ΑΓΟΡΑ ΙΔΙΩΝ ΜΕΤΟΧΩΝ

Η Unibios A.E. Συμμετοχών **κατ' εφαρμογή των Κανονισμών (ΕΕ) 2016/1052 και 596/2014 και του άρθρου 49 του Ν. 4548/2018**, γνωστοποιεί στο επενδυτικό κοινό ότι , σε εκτέλεση της από 18.2.2022 απόφασης της Έκτακτης Γενικής Συνέλευσης των μετόχων της εταιρίας, προέβη στις 25.05.2022 σε αγορά 6.300 ιδίων μετοχών με μέση τιμή κτήσης 0,622 ευρώ και συνολική αξία συναλλαγής 3.954,53 ευρώ. Οι ως άνω μετοχές αγοράστηκαν μέσω του μέλους του Χρηματιστηρίου Αθηνών «Ν. Χρυσοχοϊδης Χρηματιστηριακή Α.Ε.Π.Ε.Υ».

Μετά από αυτές τις συναλλαγές η εταιρία κατέχει 97.207 ίδιες μετοχές που αντιστοιχούν σε 0,62 % των δικαιωμάτων ψήφου της εταιρίας.



**From:** AUTOHELLAS A.T.E.E.  
**Posted At:** 26 May 2022 16:20  
**Conversation:** ΑΝΑΚΟΙΝΩΣΗ ΡΥΘΜΙΖΟΜΕΝΗΣ ΠΛΗΡΟΦΟΡΙΑΣ ΤΟΥ Ν.  
3556/2007: Γνωστοποίηση συναλλαγών  
**Posted To:** DOLAnnouncements2  
  
**Subject:** ΑΝΑΚΟΙΝΩΣΗ ΡΥΘΜΙΖΟΜΕΝΗΣ ΠΛΗΡΟΦΟΡΙΑΣ ΤΟΥ Ν.  
3556/2007: Γνωστοποίηση συναλλαγών

**Κηφισιά, 26 Μαΐου 2022**

Η AUTOHELLAS A.T.E.E. σύμφωνα με τις διατάξεις του Νόμου 3556/2007 γνωστοποιεί ότι, στις 24/05/2022, η Εταιρεία Main stream S.A., ελεγχόμενη από τον Αντιπρόεδρο του Δ.Σ. και Διευθύνων Σύμβουλο της Εταιρείας κ. Ευτύχιο Βασιλάκη, και τον κ. Γιώργο Βασιλάκη, Εκτελεστικό Μέλος, (έχουν συμπεριληφθεί στον κατάλογο υπόχρεων προσώπων του άρθρου 13 παρ.3 του Νόμου 3340/2005), προέβη στην Αγορά συνολικά 14.000 ονομαστικών μετοχών της AUTOHELLAS A.T.E.E. αξίας Ευρώ 117.462,92.

From: ΜΟΤΟΡ ΟΪΛ Α.Ε.  
Posted At: 26 May 2022 16:30  
Conversation: Ημερομηνία Ανακοίνωσης Οικονομικών Αποτελεσμάτων 1ου τριμήνου 2022  
Posted To: DOLAnnouncements2  
Subject: Ημερομηνία Ανακοίνωσης Οικονομικών Αποτελεσμάτων 1ου τριμήνου 2022

Η ΜΟΤΟΡ ΟΪΛ (ΕΛΛΑΣ) ΔΙΥΛΙΣΤΗΡΙΑ ΚΟΡΙΝΘΟΥ Α.Ε. ενημερώνει ότι θα ανακοινώσει τα οικονομικά αποτελέσματα του 1<sup>ου</sup> τριμήνου 2022 μετά τη λήξη της συνεδρίασης της Δευτέρας 6 Ιουνίου 2022 ενώ έχει προγραμματιστεί τηλεδιάσκεψη για την Τρίτη 7 Ιουνίου 2022 στις 17:30 τοπική ώρα.

Οι ενδιάμεσες Οικονομικές καταστάσεις της περιόδου 1.1.2022 – 31.3.2022 θα είναι διαθέσιμες στην ιστοσελίδα της Εταιρείας [www.moh.gr](http://www.moh.gr) (Ενημέρωση Επενδυτών / Χρηματοοικονομική Πληροφόρηση / Τριμηνιαίες Οικονομικές Καταστάσεις) καθώς και στην ιστοσελίδα του Χρηματιστηρίου Αθηνών [www.athexgroup.gr](http://www.athexgroup.gr) μετά τη λήξη της συνεδρίασης της Δευτέρας 6 Ιουνίου 2022.

Μαρούσι, 26 Μαΐου 2022

Το Διοικητικό Συμβούλιο

**Ομολογιακά Δάνεια Επιχειρήσεων – Οργανωμένη Αγορά (Μη Μετατρέψιμα)**

Πλήθος Εισηγμένων Ομολογιών	Ονομαστική αξία	Τιμή έκδοσης	Σημερινό επιτόκιο	Ημερ. λήξης	Διάρκεια (έτη)	Σημείωση	Τοκομερίδιο		Μον. Διασπ.	Ομόλογα Επιχειρήσεων	Δεδ. Τόκος	Αποδ. Λήξη	Κατωτ Τιμή	Ανωτ Τιμή	Τιμή κλεισ.	Προηγ. Κλείσιμο-ημ/νία	Όγκος	Αξία Συναλλαγών	Τελευταία εντολή		λαχ έτους	Μεγ έτους		
							Κοινό	Προτιμησιακό											Τιμή	Αγορ./ Πώλ.			Ημερομηνία	
300,000	1,000.00	1,000.00	2.30	14/12/2028	7	---	1	---	1	ΓΕΚ ΤΕΡΝΑ Α.Ε. (Μη μετατρέψιμο)	10.6694	4.1980	89.7500	90.0200	89.9068	89.0000	24/05/2022	22,000	20,014.23	89.9000	A	26/05/2022	88.0401	100.0000
320,000	1,000.00	1,000.00	3.40	21/07/2027	7	---	4	---	1	LAMDA DEVELOPMENT Α.Ε. (Μη μετατρέψιμο)	12.1833	3.8250	97.0000	97.2000	97.0889	96.4120	25/05/2022	9,000	8,847.65	95.2000	Π	26/05/2022	93.0000	102.0000
200,000	1,000.00	1,000.00	2.10	27/10/2027	7	---	4	---	1	Ο.Π.Α.Π. Α.Ε. (Μη Μετατρέψιμο)	1.9250	2.4310	97.1160	98.0000	98.0000	98.5000	25/05/2022	19,000	18,497.86	96.5501	A	26/05/2022	94.5000	101.7500
200,000	1,000.00	1,000.00	1.90	23/03/2028	7	---	3	---	1	ΜΟΤΟΡ ΟΪΛ ΔΙΥΛΙΣΤΗΡΙΑ ΚΟΡΙΝΘΟΥ ΑΕ (Μη μετατρέψιμο)	3.5889	3.3440	92.5000	92.5000	92.5000	92.5000	25/05/2022	3,000	2,785.77	92.3000	A	26/05/2022	92.3723	99.2000
100,000	1,000.00	1,000.00	2.70	25/05/2026	5	---	3	---	1	COSTAMARE PARTICIPATIONS PLC (Μη μετατρέψιμο)	0.3750	3.1690	98.0002	98.0002	98.0002	99.1600	25/05/2022	1,000	980.38	98.0002	A	26/05/2022	95.3065	102.0000
300,000	1,000.00	1,000.00	2.30	20/07/2028	7	---	2	---	1	ΠΡΟΝΤΕΑ ΑΕΕΑΠ (Μη μετατρέψιμο)	8.3056	4.3310	88.5500	90.0000	89.6000	89.9000	25/05/2022	10,000	9,001.07	89.2010	A	26/05/2022	87.7500	98.1000
150,000	1,000.00	1,000.00	2.65	22/10/2026	5	---	2	---	1	CPLP SHIPPING HOLDINGS PLC (Μη μετατρέψιμο)	2.5028	4.1200	94.2000	94.2000	94.2000	94.2000	25/05/2022	3,000	2,833.51	94.2000	A	26/05/2022	94.1000	100.0000
500,000	1,000.00	1,000.00	2.75	03/07/2027	7	---	4	---	1	ΓΕΚ ΤΕΡΝΑ Α.Ε. (Μη μετατρέψιμο)	11.2292	4.2190	92.6010	92.9999	92.8097	92.5000	25/05/2022	13,000	12,211.24	92.0500	A	26/05/2022	90.5000	99.0000
120,000	1,000.00	1,000.00	2.65	06/12/2028	7	---	1	---	1	ΝΟΒΑΛ ΠΡΟΠΕΡΤΥ ΑΕΕΑΠ (Μη μετατρέψιμο)	12.8819	4.3440	90.8000	92.0603	91.0000	91.0000	25/05/2022	41,000	37,925.07	90.0001	A	26/05/2022	91.0000	100.0000
175,000	1,000.00	1,000.00	3.40	26/07/2024	5	---	6	---	1	ΑΤΤΙΣΑ Α.Ε. ΣΥΜΜΕΤΟΧΩΝ (Μη μετατρέψιμο)	11.7111	3.8150	98.4000	98.4000	98.4000	97.5000	25/05/2022	2,000	1,991.42	97.5000	A	26/05/2022	94.5217	99.4500
100,000	1,000.00	1,000.00	2.95	11/02/2027	5	---	1	---	1	SAFE BULKERS PARTICIPATIONS PLC (Μη μετατρέψιμο)	8.8500	4.7790	---	---	---	92.7200	25/05/2022	---	---	93.0000	A	26/05/2022	92.4344	100.0000
200,000	1,000.00	1,000.00	3.60	12/03/2026	7	---	7	---	1	ΑΕΡΟΠΟΡΙΑ ΑΙΓΑΙΟΥ Α.Ε. (Μη μετατρέψιμο)	7.7000	3.7750	97.0500	98.0000	97.9269	97.5000	25/05/2022	13,000	12,830.59	97.0501	A	26/05/2022	95.8165	101.3000
150,000	1,000.00	1,000.00	2.60	22/10/2026	7	---	6	---	1	ΤΕΡΝΑ ΕΝΕΡΓΕΙΑΚΗ Μ.Α.Ε.Χ. (Μη μετατρέψιμο)	2.4556	3.2730	96.5000	96.5000	96.5000	96.0500	25/05/2022	26,000	25,153.84	96.5000	A	26/05/2022	92.9810	99.9900
100,000	1,000.00	1,000.00	2.80	25/01/2027	5	---	1	---	1	PREMIA Α.Ε. (Μη μετατρέψιμο)	9.7222	4.0190	94.9999	94.9999	94.9999	92.5010	25/05/2022	1,000	959.72	92.4001	A	26/05/2022	92.2001	99.5000
120,000	1,000.00	1,000.00	3.95	04/04/2025	7	---	9	---	1	ΓΕΚ ΤΕΡΝΑ Α.Ε. (Μη μετατρέψιμο)	6.1444	3.2580	---	---	---	100.4000	25/05/2022	---	---	99.9000	A	26/05/2022	99.3357	103.2000
90,000	1,000.00	1,000.00	3.00	11/05/2023	5	---	9	---	1	CORAL Α.Ε. (Μη μετατρέψιμο)	1.5833	2.2650	100.0200	100.6000	100.4338	101.0870	25/05/2022	55,000	55,325.68	100.0200	A	26/05/2022	99.3750	102.0000
20,148	1,000.00	1,000.00	4.95	26/06/2023	5	---	8	---	1	B&F Α.Β.Ε.Ε. ΕΝΔΥΜΑΤΩΝ (Μη μετατρέψιμο)	21.1750	4.1370	---	---	---	100.0000	25/05/2022	---	---	100.0002	A	26/05/2022	99.0000	101.0000
250,000	1,000.00	1,000.00	2.45	16/11/2028	7	---	2	---	1	ΕΛΒΑΛΧΑΛΚΟΡ Α.Ε. (Μη μετατρέψιμο)	0.9528	4.0130	91.3000	92.8700	91.6000	91.7000	25/05/2022	36,000	33,124.73	91.2500	A	26/05/2022	90.5001	100.2900

**Σημειώσεις Εταιρικών Ομολόγων**

Ο Όγκος Συναλλαγών υπολογίζεται ως (Τεμάχια) \* (Ονομαστική Τιμή). Η Αξία Συναλλαγών υπολογίζεται ως (Τεμάχια) \* (Ονομαστική Τιμή) \* (Τιμή %) + (Δεδουλευμένοι Τόκοι).

Οι τιμές συναλλαγών των ομολόγων υπολογίζονται ως ποσοστό επί τοις εκατό (%) της ονομαστικής τους τιμής.

Όλα τα ομόλογα έχουν Ονομαστική Αξία εκπεφρασμένη σε Ευρώ (εκτός εάν σημειώνεται διαφορετικά).

**Ομόλογα Ελληνικού Δημοσίου**

Πλήθος Εισηγμ. Ομολογιών	Ονομ. αξία	Σημερινό επιτόκιο	Υπολογισμός Δεδουλευμένων	Ημερ/νία Λήξης [1]	Διάρκεια (έτη)	Σημείωση	Ημερομηνία Πληρ.	Αξία τρέχοντος	Μον. Διαπρ.	Ομόλογα Ελληνικού Δημοσίου	Κατωτ Τιμή	Ανωτ Τιμή	Τιμή κλειστ.	Προηγ. Κλείσιμο-ημ/νία	Όγκος	Αξία Συναλλαγών	Τελευταία εντολή Τιμή	Αγορ./ Πώλ. Ημερομηνία
3,000,000	1,000.00	4.38	Πργμ/Πργμ	01/08/2022	5	---	01/08	4.38	1	ΟΕΔ-ΣΤΘ-010822-05X-4,375-1,000	---	---	---	---	---	---	1.0000	A 28/11/2018
4,500,000	1,000.00	1.88	Πργμ/Πργμ	04/02/2035	15	---	04/02	1.88	1	ΟΕΔ-ΣΤΘ-040235-15X-1,875-1,000	---	---	---	---	---	---	---	---
2,500,000	1,000.00	3.45	Πργμ/Πργμ	02/04/2024	5	---	02/04	3.45	1	ΟΕΔ-ΣΤΘ-020424-05X-3,450-1,000	---	---	---	---	---	---	---	---
6,000,000	1,000.00	0.75	Πργμ/Πργμ	18/06/2031	10	---	18/06	0.75	1	ΟΕΔ-ΣΤΘ-180631-10X-0,750-1,000	---	---	---	---	---	---	---	---
4,355,990,324	1.00	3.50	Πργμ/Πργμ	30/01/2023	5	---	01/02 - 31/01	3.50	1	ΟΕΔ-ΣΤΘ-300123-05X-3,500-1,00	---	---	---	94.5720 13/07/2018	---	---	1.0000	A 28/11/2018
5,962,747,327	1.00	3.75	Πργμ/Πργμ	30/01/2028	10	---	/02 - 01/02 - 31/	3.75	1	ΟΕΔ-ΣΤΘ-300128-10X-3,750-1,00	---	---	---	85.4610 13/07/2018	---	---	1.0000	A 28/11/2018
6,567,309,386	1.00	3.90	Πργμ/Πργμ	30/01/2033	15	---	/02 - 01/02 - 31/	3.90	1	ΟΕΔ-ΣΤΘ-300133-15X-3,900-1,00	---	---	---	78.6730 13/07/2018	---	---	1.0000	A 28/11/2018
5,222,848,349	1.00	4.00	Πργμ/Πργμ	30/01/2037	19	---	/02 - 01/02 - 31/	4.00	1	ΟΕΔ-ΣΤΘ-300137-19X-4,000-1,00	---	---	---	77.0370 13/07/2018	---	---	1.0000	A 28/11/2018
5,126,770,669	1.00	4.20	Πργμ/Πργμ	30/01/2042	24	---	/02 - 01/02 - 31/	4.20	1	ΟΕΔ-ΣΤΘ-300142-24X-4,200-1,00	---	---	---	77.7640 13/07/2018	---	---	1.0000	A 28/11/2018
119,550,565	1.00	4.30	Πργμ/Πργμ	24/02/2023	11	---	24/02	4.30	1	ΟΕΔ-ΣΤΘ-240223-11X-2,000-1,00	---	---	---	10.0000 22/06/2015	---	---	10.0000	A 11/07/2019
48,794,718	1.00	4.30	Πργμ/Πργμ	24/02/2024	12	---	24/02	4.30	1	ΟΕΔ-ΣΤΘ-240224-12X-2,000-1,00	---	---	---	10.0000 22/06/2015	---	---	---	---
40,248,141	1.00	4.30	Πργμ/Πργμ	24/02/2025	13	---	24/02	4.30	1	ΟΕΔ-ΣΤΘ-240225-13X-2,000-1,00	---	---	---	10.0000 22/06/2015	---	---	---	---
59,586,043	1.00	4.30	Πργμ/Πργμ	24/02/2026	14	---	24/02	4.30	1	ΟΕΔ-ΣΤΘ-240226-14X-2,000-1,00	---	---	---	10.0000 22/06/2015	---	---	---	---
41,118,344	1.00	4.30	Πργμ/Πργμ	24/02/2027	15	---	24/02	4.30	1	ΟΕΔ-ΣΤΘ-240227-15X-2,000-1,00	---	---	---	10.0000 22/06/2015	---	---	---	---
45,137,734	1.00	4.30	Πργμ/Πργμ	24/02/2028	16	---	24/02	4.30	1	ΟΕΔ-ΣΤΘ-240228-16X-2,000-1,00	---	---	---	10.0000 22/06/2015	---	---	---	---
61,768,888	1.00	4.30	Πργμ/Πργμ	24/02/2029	17	---	24/02	4.30	1	ΟΕΔ-ΣΤΘ-240229-17X-2,000-1,00	---	---	---	10.0000 22/06/2015	---	---	---	---
54,567,744	1.00	4.30	Πργμ/Πργμ	24/02/2030	18	---	24/02	4.30	1	ΟΕΔ-ΣΤΘ-240230-18X-2,000-1,00	---	---	---	10.0000 22/06/2015	---	---	---	---
37,541,515	1.00	4.30	Πργμ/Πργμ	24/02/2031	19	---	24/02	4.30	1	ΟΕΔ-ΣΤΘ-240231-19X-2,000-1,00	---	---	---	10.0000 22/06/2015	---	---	---	---
37,558,317	1.00	4.30	Πργμ/Πργμ	24/02/2032	20	---	24/02	4.30	1	ΟΕΔ-ΣΤΘ-240232-20X-2,000-1,00	---	---	---	10.0000 22/06/2015	---	---	---	---
37,473,732	1.00	4.30	Πργμ/Πργμ	24/02/2033	21	---	24/02	4.30	1	ΟΕΔ-ΣΤΘ-240233-21X-2,000-1,00	---	---	---	10.0000 22/06/2015	---	---	---	---
33,888,293	1.00	4.30	Πργμ/Πργμ	24/02/2034	22	---	24/02	4.30	1	ΟΕΔ-ΣΤΘ-240234-22X-2,000-1,00	---	---	---	10.0000 22/06/2015	---	---	---	---
35,177,800	1.00	4.30	Πργμ/Πργμ	24/02/2035	23	---	24/02	4.30	1	ΟΕΔ-ΣΤΘ-240235-23X-2,000-1,00	---	---	---	10.0000 22/06/2015	---	---	---	---
35,547,268	1.00	4.30	Πργμ/Πργμ	24/02/2036	24	---	24/02	4.30	1	ΟΕΔ-ΣΤΘ-240236-24X-2,000-1,00	---	---	---	10.0000 22/06/2015	---	---	---	---
40,246,306	1.00	4.30	Πργμ/Πργμ	24/02/2037	25	---	24/02	4.30	1	ΟΕΔ-ΣΤΘ-240237-25X-2,000-1,00	---	---	---	10.0000 22/06/2015	---	---	---	---
37,643,952	1.00	4.30	Πργμ/Πργμ	24/02/2038	26	---	24/02	4.30	1	ΟΕΔ-ΣΤΘ-240238-26X-2,000-1,00	---	---	---	10.0000 22/06/2015	---	---	---	---
36,977,100	1.00	4.30	Πργμ/Πργμ	24/02/2039	27	---	24/02	4.30	1	ΟΕΔ-ΣΤΘ-240239-27X-2,000-1,00	---	---	---	10.0000 22/06/2015	---	---	---	---
41,615,000	1.00	4.30	Πργμ/Πργμ	24/02/2040	28	---	24/02	4.30	1	ΟΕΔ-ΣΤΘ-240240-28X-2,000-1,00	---	---	---	10.0000 22/06/2015	---	---	---	---
42,227,208	1.00	4.30	Πργμ/Πργμ	24/02/2041	29	---	24/02	4.30	1	ΟΕΔ-ΣΤΘ-240241-29X-2,000-1,00	---	---	---	10.0000 22/06/2015	---	---	---	---
68,288,487	1.00	4.30	Πργμ/Πργμ	24/02/2042	30	---	24/02	4.30	1	ΟΕΔ-ΣΤΘ-240242-30X-2,000-1,00	---	---	---	10.0000 22/06/2015	---	---	---	---
4,000,000	1,000.00	3.88	Πργμ/Πργμ	12/03/2029	10	---	12/03	3.88	1	ΟΕΔ-ΣΤΘ-120329-10X-3,875-1,0000	---	---	---	---	---	---	100.0000	A 15/10/2019
4,500,000	1,000.00	0.00	Πργμ/Πργμ	12/02/2026	5	---	12/02	0.00	1	ΟΕΔ-ΣΤΘ-120226-05X-0,000-1,000	---	---	---	---	---	---	---	---
3,000,000	1,000.00	3.38	Πργμ/Πργμ	15/02/2025	7	---	15/02	3.38	1	ΟΕΔ-ΣΤΘ-150225-07X-3,375-1,000	---	---	---	---	---	---	---	---
250,250	1,000.00	2.90	Πργμ/Πργμ	20/03/2023	4	---	20/03	2.90	1	ΟΕΔ-ΣΤΘ-200323-04X-2,900-1,000	---	---	---	---	---	---	---	---
964,000	1,000.00	3.25	Πργμ/Πργμ	20/03/2025	6	---	20/03	3.25	1	ΟΕΔ-ΣΤΘ-200325-06X-3,250-1,000	---	---	---	---	---	---	---	---
2,100,000	1,000.00	3.55	Πργμ/Πργμ	20/03/2026	7	---	20/03	3.55	1	ΟΕΔ-ΣΤΘ-200326-07X-3,550-1,000	---	---	---	---	---	---	---	---

**Σημειώσεις Ομολόγων Ελλ. Δημοσίου**

Ο Όγκος Συναλλαγών υπολογίζεται ως (Τεμάχια) \* (Ονομαστική Τιμή). Η Αξία Συναλλαγών υπολογίζεται ως (Τεμάχια) \* (Ονομαστική Τιμή) \* (Τιμή %) + (Δεδουλευμένοι Τόκοι)

Η Αξία του τρέχοντος τοκομεριδίου για τις εκδόσεις Ονομαστικής Αξίας 0,01 ευρώ, αναφέρεται σε Ονομαστική Αξία 100 ευρώ.

FLR (= Floating Interest Rate) Ομόλογο Μεταβλητού Επιτοκίου.

[1] - Η Ημερομηνία Λήξης της τοκοφόρου περιόδου και η Ημερομηνία Πληρωμής του τοκομεριδίου.

**Ομόλογα Ελληνικού Δημοσίου**

Πλήθος Εισηγμ. Ομολογιών	Ονομ. αξία	Σημερινό επιτόκιο	Υπολογισμός Δεδουλευμένων	Ημερ/νία Λήξης [1]	Διάρκεια (έτη)	Σημείωση	Ημερομηνία Πληρ.	Αξία τρέχοντος	Μον. Διαπρ.	Ομόλογα Ελληνικού Δημοσίου	Κατωτ Τιμή	Ανωτ Τιμή	Τιμή κλεισ.	Προηγ. Κλείσιμο-ημ/νία	Όγκος	Αξία Συναλλαγών	Τελευταία εντολή Αγορ./ Πώλ. Ημερομηνία
40,000	1,000.00	0.22	FLR	16/09/2022	1	---	16/03 - 16/09	---	1	ΟΕΔ-ΚΥΜ-160922-01X-0,108-1,000	---	---	---	---	---	---	---
5,500,000	1,000.00	1.50	Πργμ/Πργμ	18/06/2030	10	---	18/06	1.50	1	ΟΕΔ-ΣΤΘ-180630-10X-1,500-1,000	---	---	---	---	---	---	---
5,364,250	1,000.00	3.25	Πργμ/Πργμ	20/03/2050	30	---	20/03	3.25	1	ΟΕΔ-ΣΤΘ-200350-30X-3,250-1,000	---	---	---	---	---	---	---
3,924,361	1,000.00	2.00	Πργμ/Πργμ	22/04/2027	7	---	22/04	2.00	1	ΟΕΔ-ΣΤΘ-220427-07X-2,000-1,000	---	---	---	---	---	---	99.9000 A 22/04/2020
2,500,000	1,000.00	1.88	Πργμ/Πργμ	23/07/2026	7	---	23/07	1.88	1	ΟΕΔ-ΣΤΘ-230726-07X-1,875-1,000	---	---	---	---	---	---	---
3,500,000	1,000.00	1.88	Πργμ/Πργμ	24/01/2052	30	---	24/01	1.88	1	ΟΕΔ-ΣΤΘ-240152-30X-1,875-1,000	---	---	---	---	---	---	---
3,000,000	1,000.00	1.75	Πργμ/Πργμ	18/06/2032	10	---	18/06	1.75	1	ΟΕΔ-ΣΤΘ-180632-10X-1,750-1,000	---	---	---	---	---	---	---

**Σημειώσεις Ομολόγων Ελλ. Δημοσίου**

Ο Όγκος Συναλλαγών υπολογίζεται ως (Τεμάχια) \* (Ονομαστική Τιμή). Η Αξία Συναλλαγών υπολογίζεται ως (Τεμάχια) \* (Ονομαστική Τιμή) \* (Τιμή %) + (Δεδουλευμένοι Τόκοι)

Η Αξία του τρέχοντος τοκομεριδίου για τις εκδόσεις Ονομαστικής Αξίας 0,01 ευρώ, αναφέρεται σε Ονομαστική Αξία 100 ευρώ.

FLR (= Floating Interest Rate) Ομόλογο Μεταβλητού Επιτοκίου.

[1] - Η Ημερομηνία Λήξης της τοκοφόρου περιόδου και η Ημερομηνία Πληρωμής του τοκομεριδίου.

**Έντοκα Γραμμάτια & Zero Coupon Ομόλογα Ελληνικού Δημοσίου**

Ημερ/νία	Διάρκειας 13 εβδομάδων									Διάρκειας 26 εβδομάδων									Διάρκειας 52 εβδομάδων								
	Ημερ/νία Λήξης	Αρχικό Επιτόκιο	Πλήθος Εισηγμένων	Ονομική αξία	Τιμή έκδοσης	Τελευταία Τιμή	Συναλλαγή Ημερομηνία	Όγκος Συναλλαγών	Σημ.	Ημερ/νία Λήξης	Αρχικό Επιτόκιο	Πλήθος Εισηγμένων	Ονομική αξία	Τιμή έκδοσης	Τελευταία Τιμή	Συναλλαγή Ημερομηνία	Όγκος Συναλλαγών	Σημ.	Ημερ/νία Λήξης	Αρχικό Επιτόκιο	Πλήθος Εισηγμένων	Ονομική αξία	Τιμή έκδοσης	Τελευταία Τιμή	Συναλλαγή Ημερομηνία	Όγκος Συναλλαγών	Σημ.
11/06/2021	---	---	---	---	---	---	---	---	---	---	---	---	---	---	---	---	---	---	10/06/2022	-0.31	1,600,000	1,000.00	1,003.10	---	---	---	---
10/09/2021	---	---	---	---	---	---	---	---	---	---	---	---	---	---	---	---	---	---	09/09/2022	-0.31	1,000,000	1,000.00	1,003.14	---	---	---	---
10/12/2021	---	---	---	---	---	---	---	---	---	---	---	---	---	---	---	---	---	---	09/12/2022	-0.40	600,000	1,000.00	1,004.06	---	---	---	---
11/03/2022	---	---	---	---	---	---	---	---	---	---	---	---	---	---	---	---	---	---	10/03/2023	-0.23	1,000,000	1,000.00	1,002.30	---	---	---	---

Ημερήσιο Δελτίο Τιμών

Έτος: 143 Αύξων Αριθμός Συνεδρίασης: 96

Ενότητα 5: Ομόλογα Ελληνικού Δημοσίου Διαπραγματεύσιμα με τη Μέθοδο Εκφώνησης - Αντιφώνησης

Πέμπτη, 26 Μαΐου, 2022

Ομόλογα σε Κυκλοφορία	Νόμισμα / Ελάχιστη διαπραγ.	Ημερομηνία Πληρ.	Αξία τρέχοντος τοκομεριδίου	Σημείωση	Τοκομερίδιο	Μονάδα διαπίσης	Ημερ/νία Έκδοσης	Διάρκεια (έτη)	Σημερινό επιτόκιο	Υ.Δ.Τ σε	Ομόλογα	Τελευταία τιμή προηγ.	Τελευτ. Τιμή	Εκφ. τοις μετρητοίς (€) Αγορ. / Πώλ Ημερομηνία	Συναλλαγές σε τμχ	Ελάχιστο ζωής	Μέγιστο ζωής		
<b>Νομικών Προσώπων και Εταιρειών σε Συνάλλαγμα και Ευρο</b>																			
0	GBP / 10	01/12	0.25	---	65	1	01/12/1928	100	2.5	360	Ε.Κ.Τ.Ε.	---	---	---	---	---	---		
103,746	GBP / 10	01/12	0.25	---	63	1	01/12/1930	98	2.5	360	Ε.Κ.Τ.Ε. σειρά	2.27	05/02/1996	2.27	Π	05/02/1996	---	2.27	2.27

Σημειώσεις Ομολόγων Ελλ. Δημοσίου

Υ.Δ.Τ: Υπολογισμός Δεδουλευμένων Τόκων.

FLR (= Floating Interest Rate) Ομόλογο Μεταβλητού Επιτοκίου.

Η ελάχιστη διαπραγματεύσιμη Ονομαστική Αξία για όλους τους Άυλους Τίτλους του Δημοσίου είναι τα 100 Ευρώ.

(μψφρ-0)

**Πίνακας Μελών Χρηματιστηρίου Αθηνών και Μελών ΕΤ.ΕΚ.**

Επωνυμία			Αγορά Μετοχών			Αγορά Παραγώγων		Μέλη ΕΤ.ΕΚ.	
Διεύθυνση	Τηλέφωνο	Φαξ	Μέλος Αγοράς	Μέλος εξ Αποστάσεως	Ειδικός Διαπρήτης	Διαπρήτης	Ειδικός Διαπρήτης	Γενικό Εκκαθ/στικό	Άμεσο Εκκαθ/στικό
AEONIC SECURITIES C.I.F. P.L.C.			a	a					
ΛΑΪΟΥ 6, ΓΡ. 301B, ANNA COURT ,	35725337600								
ARGUS STOCKBROKERS LTD			a	a		a			
25 ΛΕΩΦΟΡΟΣ ΔΗΜΟΣΘΕΝΗ ΣΕΒΕΡΗ 25 ,	0035722717000								
ATLANTIC SECURITIES LTD			a	a					
ΠΡΟΔΡΟΜΟΥ 37 37,	0035722445400								
ΑΧΟΝ ΧΡΗΜΑΤΙΣΤΗΡΙΑΚΗ Α.Ε.Π.Ε.Υ.			a			a			
ΣΤΑΔΙΟΥ 48 48, ΑΘΗΝΑ	2103363800								
ΒΕΤΑ ΧΡΗΜΑΤΙΣΤΗΡΙΑΚΗ Α.Ε.Π.Ε.Υ.			a		a	a			a
Λ.ΑΛΕΞΑΝΔΡΑΣ 29 29 , ΑΘΗΝΑ	2106478930								
BNP PARIBAS SECURITIES SERVICES								a	
ΛΑΜΨΑΚΟΥ 2 2, ΑΘΗΝΑ	2107468500								
BOFA SECURITIES EUROPE SA			a	a					
112 AVENUE KL?BER 75116 ,	+33 153655555								
CAPITAL ΑΧΕΠΕΥ			a			a			
ΜΗΤΡΟΠΟΛΕΩΣ 58 58, ΑΘΗΝΑ	2103369700								
CFS ΧΡΗΜΑΤΙΣΤΗΡΙΑΚΗ Α.Ε.Π.Ε.Υ.			a						
ΠΑΠΑΡΡΗΓΟΠΟΥΛΟΥ 3 3, ΑΘΗΝΑ	2103360800								
CITIGROUP GLOBAL MARKETS EUROPE AG			a	a					
REUTERWEG 16 FRANKFURT 16,	+49 691366-0								
CITIGROUP GLOBAL MARKETS LIMITED			a						
33 CANADA SQUARE -CANARY WHARF 1,	+44 02079864000								
CREDIT SUISSE BANK (EUROPE), S.A.			a	a					
CALLE AYALA 42, 3A PLANTA-B MADRID ,	+34917916000								
CREDIT SUISSE SECURITIES (EUROPE) LIMITED			a						
ONE CABOT SQUARE 1 , LONDON	+44 2078888888								
DEUTSCHE BANK AG				a					
GREAT WINCHESTER STREET 1 , LONDON	+44 20 754 54209	00441133361437							
EUROBANK EQUITIES Α.Ε.Π.Ε.Υ.			a		a	a	a		a
ΦΙΛΕΛΛΗΝΩΝ 10 & ΞΕΝΟΦΩΝΤΟΣ 13 , ΑΘΗΝΑ	2103720425								
EUROCORP Α.Ε.Π.Ε.Υ.			a			a			a
ΠΛ.ΦΙΛΙΚΗΣ ΕΤΑΙΡΕΙΑΣ 14 14, ΑΘΗΝΑ	2107263600								
EUROTRUST ΧΡΗΜΑΤΙΣΤΗΡΙΑΚΗ Α.Ε.Π.Ε.Υ.			a						
ΣΕΒΑΣΤΟΥΠΟΛΕΩΣ 113 113, ΑΘΗΝΑ	2103363100								
EUROXX ΧΡΗΜΑΤΙΣΤΗΡΙΑΚΗ Α.Ε.Π.Ε.Υ.			a		a	a	a		a
ΠΑΛΑΙΟΛΟΓΟΥ 7, ΧΑΛΑΝΔΡΙ	(210)-6879400	(210)-6879401							
ΠΑΛΑΙΟΛΟΓΟΥ 7, ΧΑΛΑΝΔΡΙ	+30 2106879400	210-6879401							
GLOBAL CAPITAL SECURITIES & FINANCIAL SERVICES LTD			a	a					
Λ.ΑΡΧΙΕΠΙΣΚΟΠΟΥ ΜΑΚΑΡΙΟΥ Γ50 50,	0035722710710								
HSBC CONTINENTAL EUROPE								a	
Λ.ΜΕΣΟΓΕΙΩΝ 109-111 109-111,	2106960000								
INDEX ΧΡΗΜΑΤΙΣΤΗΡΙΑΚΗ Α.Ε.Π.Ε.Υ.			a						
ΔΡΑΓΑΤΣΑΝΙΟΥ 6 6, ΑΘΗΝΑ	2103213920								
LAIKI FINANCIAL SERVICES LTD				a					
ΛΕΩΦ. ΒΥΡΩΝΟΣ 26, ΛΕΥΚΩΣΙΑ ΚΥΠΡΟΥ	357 22367367	357 22718567							
MEGA EQUITY SECURITIES & FINANCIAL SERVICES PUBLIC LTD			a	a		a			
ΛΕΩΦ.ΓΡΙΒΑ ΔΙΓΕΝΗ 42-44 42-44,	0035722711711								
MERIT ΧΡΗΜΑΤΙΣΤΗΡΙΑΚΗ Α.Ε.Π.Ε.Υ.			a		a	a			a
ΣΟΦΟΚΛΕΟΥΣ 5 5, ΑΘΗΝΑ	2103671880								
MERRILL LYNCH INTERNATIONAL			a						
2 KING EDWARD STREET 2 , LONDON	+44 20276281000								
NUNTIUS ΧΡΗΜΑΤΙΣΤΗΡΙΑΚΗ Α.Ε.Π.Ε.Υ.			a						
ΔΡΑΓΑΤΣΑΝΙΟΥ 6 6, ΑΘΗΝΑ	2103350599								
ONE PLUS CAPITAL LIMITED			a	a					
75 PRODROMOU AVENUE NICOSIA 1307 ,	35722873760								
PROCHOICE CHRIMATISTIRIAKI LTD			a	a					
ΛΕΩΦ.ΣΠΥΡΟΥ ΚΥΠΡΙΑΝΟΥ 57, ΑΚΙΝΗΤΑ Φ 57,	035724661192								
SHARELINK SECURITIES & FINANCIAL SERVICES LTD			a			a			
HOUSE-ΘΕΟΤΟΚΗ 6 ΜΕΓΑΡΟ ΕΛΛΗΝΑ 6 ,	+357 22554200								
SOCIETE GENERALE S.A.			a	a		a			
17 COURS VALMY, CEDEX ,	+157290504								
SOLIDUS SECURITIES Α.Ε.Π.Ε.Υ.			a			a			a
ΛΟΥΙΖΗΣ ΠΙΑΝΚΟΥΡ 64 64, ΑΘΗΝΑ	2106900600								



**Πίνακας Μελών Χρηματιστηρίου Αθηνών και Μελών ΕΤ.ΕΚ.**

Επωνυμία	Τηλέφωνο	Φαξ	Αγορά Μετοχών			Αγορά Παραγώγων		Μέλη ΕΤ.ΕΚ.	
			Μέλος Αγοράς	Μέλος εξ Αποστάσεως	Ειδικός Διαπρήτης	Διαπρήτης	Ειδικός Διαπρήτης	Γενικό Εκκαθιστικό	Άμεσο Εκκαθιστικό
THE CYPRUS INVESTMENT & SECURITIES CORPORATION LTD			a	a					
ΑΓΙΟΥ ΠΡΟΚΟΠΙΟΥ & ΠΟΣΕΙΔΩΝΟΣ 1 154,	0035722121700								
UBS EUROPE SE			a	a					
OPERNTURM, BOCKENHEIMER LANDSTRASSE 2-4 ,	496921790								
UBS LIMITED				a					
FINSBURY AVENUE 1 , LONDON	+44 2075687135								
<b>Α. ΣΑΡΡΗΣ ΧΡΗΜΑΤΙΣΤΗΡΙΑΚΗ Α.Ε.Π.Ε.Υ</b>			a						
ΔΡΑΓΑΤΣΑΝΙΟΥ 6 6, ΑΘΗΝΑ	2103367700								
<b>ΑΛΦΑ FINANCE ΜΟΝΟΠΡΟΣΩΠΗ ΑΕΠΕΥ</b>			a		a	a		a	
ΜΕΡΛΙΝ 5 5, ΑΘΗΝΑ	2103677400								
<b>ΑΛΦΑ ΤΡΑΠΕΖΑ ΑΝΩΝΥΜΗ ΕΤΑΙΡΙΑ</b>							a		
ΣΤΑΔΙΟΥ 40 , ΑΘΗΝΑ	2103260000								
<b>Γ. Α. ΠΕΡΒΑΝΑΣ ΧΡΗΜΑΤΙΣΤΗΡΙΑΚΗ Α.Ε.Π.Ε.Υ</b>			a						
ΣΟΦΟΚΛΕΟΥΣ 7-9 7-9, ΑΘΗΝΑ	2103727200								
<b>ΕΘΝΙΚΗ ΤΡΑΠΕΖΑ ΤΗΣ ΕΛΛΑΔΟΣ Α.Ε.</b>			a			a		a	
ΑΙΟΛΟΥ 86, ΑΘΗΝΑ	(210)-3341000	(210)-3228187							
ΑΚΑΔΗΜΙΑΣ 68, ΑΘΗΝΑ	(210)-3328817	(210)-3328678							
<b>ΕΘΝΙΚΗ ΧΡΗΜΑΤΙΣΤΗΡΙΑΚΗ ΜΟΝΟΠΡΟΣΩΠΗ ΑΕΠΕΥ</b>			a		a	a	a		
ΛΕΩΦΟΡΟΣ ΑΘΗΝΩΝ 128-132 & ΙΦΙΓΕΝΙΑΣ 66, ΑΘΗΝΑ	2103328784								
<b>ΕΛΛΗΝΙΚΗ ΤΡΑΠΕΖΑ (ΕΠΕΝΔΥΣΕΙΣ) ΛΤΔ</b>				a					
ΛΕΩΦ.ΚΥΡΙΑΚΟΥ ΜΑΤΣΗ 31 - ΤΘ 24747 , ΛΕΥΚΩΣΙΑ ΚΥΠΡΟΥ	+357 22500100	357 22500110							
<b>ΕΛΛΗΝΟΑΜΕΡΙΚΑΝΙΚΗ ΧΡΗΜΑΤΙΣΤΗΡΙΑΚΗ ΑΕΠΕΥ</b>			a		a	a		a	
ΑΝΔΡΕΑ ΠΑΠΑΝΔΡΕΟΥ 27 27, ΜΑΡΟΥΣΙ	2103311100								
<b>Ι. Χ. ΜΑΥΡΙΚΗΣ ΧΡΗΜΑΤΙΣΤΗΡΙΑΚΗ Α.Ε.Π.Ε.Υ</b>			a						
ΣΟΦΟΚΛΕΟΥΣ 5 5, ΑΘΗΝΑ	2103216730								
<b>ΚΑΠΠΑ ΧΡΗΜΑΤΙΣΤΗΡΙΑΚΗ Α.Ε.Π.Ε.Υ.</b>			a			a			
ΒΑΛΛΑΩΡΙΤΟΥ 15 15, ΑΘΗΝΑ	2103678600								
<b>ΚΑΡΑΜΑΝΩΦ ΧΡΗΜΑΤΙΣΤΗΡΙΑΚΗ Α.Ε.Π.Ε.Υ.</b>			a						
ΠΛ.ΑΓ.ΘΕΟΔΩΡΩΝ 2 2, ΑΘΗΝΑ	2103212947								
<b>ΚΥΚΛΟΣ ΧΡΗΜΑΤΙΣΤΗΡΙΑΚΗ Α.Ε.Π.Ε.Υ.</b>			a			a			
ΠΑΝΕΠΙΣΤΗΜΙΟΥ 39 39, ΑΘΗΝΑ	2103364300								
<b>ΛΕΩΝ ΔΕΠΟΛΑΣ ΧΡΗΜΑΤΙΣΤΗΡΙΑΚΗ Α.Ε.Π.Ε.Υ.</b>			a		a	a			
ΧΡΗΣΤΟΥ ΛΑΔΑ 1 1, ΑΘΗΝΑ	2103213276 -28								
<b>Ν. ΧΡΥΣΟΧΟΙΔΗΣ ΧΡΗΜΑΤΙΣΤΗΡΙΑΚΗ Α.Ε.Π.Ε.Υ</b>			a			a		a	
ΣΟΦΟΚΛΕΟΥΣ 7-9 7-9, ΑΘΗΝΑ	2103213913								
<b>ΠΑΝΤΕΛΑΚΗΣ ΧΡΗΜΑΤΙΣΤΗΡΙΑΚΗ Α.Ε.Π.Ε.Υ</b>			a		a	a	a		
ΕΘΝΙΚΗΣ ΑΝΤΙΣΤΑΣΕΩΣ 57, ΚΤΙΡΙΟ Β 57, ΧΑΛΑΝΔΡΙ	2106965000								
<b>ΠΕΙΡΑΙΩΣ Α.Ε.Π.Ε.Υ.</b>			a		a	a		a	
ΣΤΑΔΙΟΥ 10 10, ΑΘΗΝΑ	2103354100								
<b>ΠΗΓΑΣΟΣ ΧΡΗΜΑΤΙΣΤΗΡΙΑΚΗ Α.Ε.Π.Ε.Υ.</b>			a			a			
ΒΑΛΛΑΩΡΙΤΟΥ 17 & ΑΜΕΡΙΚΗΣ 17 , ΑΘΗΝΑ	2103670700								
<b>ΣΤ. ΕΜ. ΛΑΥΡΕΝΤΑΚΗΣ ΧΡΗΜΑΤΙΣΤΗΡΙΑΚΗ Α.Ε.Π.Ε.Υ.</b>			a			a			
ΣΟΦΟΚΛΕΟΥΣ 7-9 7-9, ΑΘΗΝΑ	2103213336								
<b>ΤΡΑΠΕΖΑ EUROBANK ΑΕ</b>								a	
ΟΘΩΝΟΣ 8 , ΑΘΗΝΑ	2103337000								
<b>ΤΡΑΠΕΖΑ ΟΡΤΙΜΑ ΒΑΝΚ Α.Ε.</b>			a		a	a	a		
ΑΙΓΙΑΛΕΙΑΣ 32 & ΠΑΡΑΔΕΙΣΟΥ 32 , ΜΑΡΟΥΣΙ	2108173663								
<b>ΤΡΑΠΕΖΑ ΠΕΙΡΑΙΩΣ ΑΝΩΝΥΜΟΣ ΕΤΑΙΡΕΙΑ</b>			a			a		a	
ΑΜΕΡΙΚΗΣ 4 , ΑΘΗΝΑ	2103335000								

**Πίνακας Μετοχών Υπό Ειδική Διαπραγμάτευση**

Χρέογραφα	Κατηγορία Διαπραγμάτευσης
Ειδικός Διαπραγματευτής	Εναρξη Ειδικής Διαπραγμάτευσης
<b>MLS ΠΛΗΡΟΦΟΡΙΚΗ (ΚΟ)</b>	<b>Κατάσταση σε Αναστολή</b>
ΠΕΙΡΑΙΩΣ Α.Ε.Π.Ε.Υ.	01/08/2019
<b>ALPHA ETF FTSE Athex Large Cap</b>	<b>Διαπραγματεύσιμα Αμοιβαία Κεφάλαια (Δ.Α.Κ.)</b>
ΑΛΦΑ FINANCE ΜΟΝΟΠΡΟΣΩΠΗ ΑΕΠΕΥ	02/01/1900
ΕΘΝΙΚΗ ΧΡΗΜΑΤΙΣΤΗΡΙΑΚΗ ΜΟΝΟΠΡΟΣΩΠΗ ΑΕΠΕΥ	02/01/1900
<b>A.S. COMPANY (ΚΟ)</b>	<b>Κύρια Αγορά</b>
EUROBANK EQUITIES Α.Ε.Π.Ε.Υ.	01/04/2019
<b>ALPHA ΥΠΗΡΕΣΙΩΝ ΣΥΜΜ (ΚΟ)</b>	<b>Κύρια Αγορά</b>
EUROBANK EQUITIES Α.Ε.Π.Ε.Υ.	22/10/2006
MERIT ΧΡΗΜΑΤΙΣΤΗΡΙΑΚΗ Α.Ε.Π.Ε.Υ.	03/09/2012
ΑΛΦΑ FINANCE ΜΟΝΟΠΡΟΣΩΠΗ ΑΕΠΕΥ	29/02/2016
ΕΘΝΙΚΗ ΧΡΗΜΑΤΙΣΤΗΡΙΑΚΗ ΜΟΝΟΠΡΟΣΩΠΗ ΑΕΠΕΥ	02/01/1900
ΕΛΛΗΝΟΑΜΕΡΙΚΑΝΙΚΗ ΧΡΗΜΑΤΙΣΤΗΡΙΑΚΗ ΑΕΠΕΥ	25/07/2014
ΛΕΩΝ ΔΕΠΟΛΑΣ ΧΡΗΜΑΤΙΣΤΗΡΙΑΚΗ Α.Ε.Π.Ε.Υ.	04/01/2016
ΠΕΙΡΑΙΩΣ Α.Ε.Π.Ε.Υ.	28/05/2009
<b>ΑΤΤΙΣΑ BANK Α.Τ.Ε. (ΚΟ)</b>	<b>Κύρια Αγορά</b>
EUROXX ΧΡΗΜΑΤΙΣΤΗΡΙΑΚΗ Α.Ε.Π.Ε.Υ.	22/01/2016
<b>AUTOHELLAS (ΚΟ)</b>	<b>Κύρια Αγορά</b>
EUROXX ΧΡΗΜΑΤΙΣΤΗΡΙΑΚΗ Α.Ε.Π.Ε.Υ.	02/07/2018
ΑΛΦΑ FINANCE ΜΟΝΟΠΡΟΣΩΠΗ ΑΕΠΕΥ	01/07/2019
<b>AVE (ΚΟ)</b>	<b>Κύρια Αγορά</b>
EUROXX ΧΡΗΜΑΤΙΣΤΗΡΙΑΚΗ Α.Ε.Π.Ε.Υ.	05/06/2020
<b>BRIQ PROPERTIES (ΚΟ)</b>	<b>Κύρια Αγορά</b>
EUROBANK EQUITIES Α.Ε.Π.Ε.Υ.	09/09/2019
ΛΕΩΝ ΔΕΠΟΛΑΣ ΧΡΗΜΑΤΙΣΤΗΡΙΑΚΗ Α.Ε.Π.Ε.Υ.	22/02/2021
<b>BYTE COMPUTER (ΚΟ)</b>	<b>Κύρια Αγορά</b>
MERIT ΧΡΗΜΑΤΙΣΤΗΡΙΑΚΗ Α.Ε.Π.Ε.Υ.	04/08/2008
<b>CENERGY HOLDINGS (ΚΑ)</b>	<b>Κύρια Αγορά</b>
EUROBANK EQUITIES Α.Ε.Π.Ε.Υ.	02/01/2016
ΑΛΦΑ FINANCE ΜΟΝΟΠΡΟΣΩΠΗ ΑΕΠΕΥ	02/01/2016
ΤΡΑΠΕΖΑ ΟΡΤΙΜΑ BANK Α.Ε.	14/03/2022
<b>CNL CAPITAL (ΚΟ)</b>	<b>Κύρια Αγορά</b>
MERIT ΧΡΗΜΑΤΙΣΤΗΡΙΑΚΗ Α.Ε.Π.Ε.Υ.	01/10/2018
<b>COCA-COLA HBC AG (ΚΟ)</b>	<b>Κύρια Αγορά</b>
ΒΕΤΑ ΧΡΗΜΑΤΙΣΤΗΡΙΑΚΗ Α.Ε.Π.Ε.Υ.	08/03/2021
ΕΘΝΙΚΗ ΧΡΗΜΑΤΙΣΤΗΡΙΑΚΗ ΜΟΝΟΠΡΟΣΩΠΗ ΑΕΠΕΥ	02/01/1900
ΠΕΙΡΑΙΩΣ Α.Ε.Π.Ε.Υ.	04/05/2015
<b>EUROBANK HOLDINGS (ΚΟ)</b>	<b>Κύρια Αγορά</b>
EUROBANK EQUITIES Α.Ε.Π.Ε.Υ.	01/06/2012
MERIT ΧΡΗΜΑΤΙΣΤΗΡΙΑΚΗ Α.Ε.Π.Ε.Υ.	06/11/2017
ΑΛΦΑ FINANCE ΜΟΝΟΠΡΟΣΩΠΗ ΑΕΠΕΥ	09/01/2006
ΕΘΝΙΚΗ ΧΡΗΜΑΤΙΣΤΗΡΙΑΚΗ ΜΟΝΟΠΡΟΣΩΠΗ ΑΕΠΕΥ	02/01/1900
ΕΛΛΗΝΟΑΜΕΡΙΚΑΝΙΚΗ ΧΡΗΜΑΤΙΣΤΗΡΙΑΚΗ ΑΕΠΕΥ	25/07/2014
ΛΕΩΝ ΔΕΠΟΛΑΣ ΧΡΗΜΑΤΙΣΤΗΡΙΑΚΗ Α.Ε.Π.Ε.Υ.	30/11/2018
ΠΕΙΡΑΙΩΣ Α.Ε.Π.Ε.Υ.	28/09/2009
<b>FOURLIS ΣΥΜΜΕΤΟΧΩΝ (ΚΟ)</b>	<b>Κύρια Αγορά</b>
EUROBANK EQUITIES Α.Ε.Π.Ε.Υ.	01/12/2016
ΠΕΙΡΑΙΩΣ Α.Ε.Π.Ε.Υ.	06/03/2017
<b>IDEAL HOLDINGS (ΚΟ)</b>	<b>Κύρια Αγορά</b>
EUROBANK EQUITIES Α.Ε.Π.Ε.Υ.	07/06/2021
ΠΕΙΡΑΙΩΣ Α.Ε.Π.Ε.Υ.	07/06/2021
<b>INFORM Π. ΛΥΚΟΣ (ΚΟ)</b>	<b>Κύρια Αγορά</b>
ΒΕΤΑ ΧΡΗΜΑΤΙΣΤΗΡΙΑΚΗ Α.Ε.Π.Ε.Υ.	31/01/2022
<b>INTERCONTINENTAL (ΚΟ)</b>	<b>Κύρια Αγορά</b>
ΛΕΩΝ ΔΕΠΟΛΑΣ ΧΡΗΜΑΤΙΣΤΗΡΙΑΚΗ Α.Ε.Π.Ε.Υ.	03/06/2019
<b>INTRAKAT (ΚΟ)</b>	<b>Κύρια Αγορά</b>
ΒΕΤΑ ΧΡΗΜΑΤΙΣΤΗΡΙΑΚΗ Α.Ε.Π.Ε.Υ.	04/10/2021
<b>JUMBO (ΚΟ)</b>	<b>Κύρια Αγορά</b>
ΒΕΤΑ ΧΡΗΜΑΤΙΣΤΗΡΙΑΚΗ Α.Ε.Π.Ε.Υ.	01/02/2021
EUROBANK EQUITIES Α.Ε.Π.Ε.Υ.	25/05/2020
MERIT ΧΡΗΜΑΤΙΣΤΗΡΙΑΚΗ Α.Ε.Π.Ε.Υ.	06/11/2017
ΠΕΙΡΑΙΩΣ Α.Ε.Π.Ε.Υ.	06/03/2017
<b>LAMDA DEVELOPMENT (ΚΟ)</b>	<b>Κύρια Αγορά</b>
EUROBANK EQUITIES Α.Ε.Π.Ε.Υ.	08/12/2014
ΠΑΝΤΕΛΑΚΗΣ ΧΡΗΜΑΤΙΣΤΗΡΙΑΚΗ Α.Ε.Π.Ε.Υ.	06/11/2017
ΠΕΙΡΑΙΩΣ Α.Ε.Π.Ε.Υ.	29/06/2017
<b>MARFIN INVESTMENT GROUP (ΚΟ)</b>	<b>Κύρια Αγορά</b>
EUROBANK EQUITIES Α.Ε.Π.Ε.Υ.	23/03/2015
ΠΕΙΡΑΙΩΣ Α.Ε.Π.Ε.Υ.	02/02/2009

**Πίνακας Μετοχών Υπό Ειδική Διαπραγμάτευση**

Χρέογραφο	Κατηγορία Διαπραγμάτευσης
Ειδικός Διαπραγματευτής	Έναρξη Ειδικής Διαπραγμάτευσης
<b>PREMIA (ΚΟ)</b>	<b>Κύρια Αγορά</b>
ΒΕΤΑ ΧΡΗΜΑΤΙΣΤΗΡΙΑΚΗ Α.Ε.Π.Ε.Υ.	01/06/2021
ΠΑΝΤΕΛΑΚΗΣ ΧΡΗΜΑΤΙΣΤΗΡΙΑΚΗ Α.Ε.Π.Ε.Υ.	23/12/2021
<b>PROFILE (ΚΟ)</b>	<b>Κύρια Αγορά</b>
ΠΑΝΤΕΛΑΚΗΣ ΧΡΗΜΑΤΙΣΤΗΡΙΑΚΗ Α.Ε.Π.Ε.Υ.	01/07/2019
<b>QUEST ΣΥΜΜΕΤΟΧΩΝ (ΚΟ)</b>	<b>Κύρια Αγορά</b>
ΒΕΤΑ ΧΡΗΜΑΤΙΣΤΗΡΙΑΚΗ Α.Ε.Π.Ε.Υ.	26/03/2018
ΕΥΡΟΒΑΝΚ ΕΚΙΤΙΕΣ Α.Ε.Π.Ε.Υ.	28/01/2019
<b>ΤΙΤΑΝ CEMENT (ΚΑ)</b>	<b>Κύρια Αγορά</b>
ΒΕΤΑ ΧΡΗΜΑΤΙΣΤΗΡΙΑΚΗ Α.Ε.Π.Ε.Υ.	01/02/2021
ΕΥΡΟΒΑΝΚ ΕΚΙΤΙΕΣ Α.Ε.Π.Ε.Υ.	06/11/2019
ΠΕΙΡΑΙΩΣ Α.Ε.Π.Ε.Υ.	18/01/2021
<b>UNIBIOS (ΚΟ)</b>	<b>Κύρια Αγορά</b>
ΛΕΩΝ ΔΕΠΟΛΑΣ ΧΡΗΜΑΤΙΣΤΗΡΙΑΚΗ Α.Ε.Π.Ε.Υ.	01/02/2021
<b>VIOTALCO SA/NV (ΚΑ)</b>	<b>Κύρια Αγορά</b>
ΕΥΡΟΒΑΝΚ ΕΚΙΤΙΕΣ Α.Ε.Π.Ε.Υ.	04/03/2014
MERIT ΧΡΗΜΑΤΙΣΤΗΡΙΑΚΗ Α.Ε.Π.Ε.Υ.	17/03/2014
ΑΛΦΑ FINANCE ΜΟΝΟΠΡΟΣΩΠΗ ΑΕΠΕΥ	11/03/2008
<b>ΑΒΑΞ Α.Ε. (ΚΟ)</b>	<b>Κύρια Αγορά</b>
ΕΥΡΟΒΑΝΚ ΕΚΙΤΙΕΣ Α.Ε.Π.Ε.Υ.	14/12/2015
ΠΕΙΡΑΙΩΣ Α.Ε.Π.Ε.Υ.	01/02/2021
<b>ΑΔΜΗΕ ΣΥΜΜΕΤΟΧΩΝ Α.Ε. (ΚΟ)</b>	<b>Κύρια Αγορά</b>
ΕΥΡΟΒΑΝΚ ΕΚΙΤΙΕΣ Α.Ε.Π.Ε.Υ.	24/05/2021
ΕΛΛΗΝΟΑΜΕΡΙΚΑΝΙΚΗ ΧΡΗΜΑΤΙΣΤΗΡΙΑΚΗ ΑΕΠΕΥ	09/03/2020
ΠΕΙΡΑΙΩΣ Α.Ε.Π.Ε.Υ.	29/06/2017
<b>ΑΕΡΟΠΟΡΙΑ ΑΙΓΑΙΟΥ (ΚΟ)</b>	<b>Κύρια Αγορά</b>
ΕΥΡΟΒΑΝΚ ΕΚΙΤΙΕΣ Α.Ε.Π.Ε.Υ.	22/09/2020
<b>ΑΝΔΡΟΜΕΔΑ ΑΕΕΧ (ΚΟ)</b>	<b>Κύρια Αγορά</b>
ΒΕΤΑ ΧΡΗΜΑΤΙΣΤΗΡΙΑΚΗ Α.Ε.Π.Ε.Υ.	15/02/2021
<b>ΓΕΚ ΤΕΡΝΑ (ΚΟ)</b>	<b>Κύρια Αγορά</b>
ΒΕΤΑ ΧΡΗΜΑΤΙΣΤΗΡΙΑΚΗ Α.Ε.Π.Ε.Υ.	08/03/2021
ΕΥΡΟΒΑΝΚ ΕΚΙΤΙΕΣ Α.Ε.Π.Ε.Υ.	24/05/2021
ΠΕΙΡΑΙΩΣ Α.Ε.Π.Ε.Υ.	29/08/2019
<b>ΔΕΗ (ΚΟ)</b>	<b>Κύρια Αγορά</b>
ΒΕΤΑ ΧΡΗΜΑΤΙΣΤΗΡΙΑΚΗ Α.Ε.Π.Ε.Υ.	01/02/2021
ΕΥΡΟΒΑΝΚ ΕΚΙΤΙΕΣ Α.Ε.Π.Ε.Υ.	22/10/2006
MERIT ΧΡΗΜΑΤΙΣΤΗΡΙΑΚΗ Α.Ε.Π.Ε.Υ.	06/11/2017
ΑΛΦΑ FINANCE ΜΟΝΟΠΡΟΣΩΠΗ ΑΕΠΕΥ	09/01/2006
ΕΘΝΙΚΗ ΧΡΗΜΑΤΙΣΤΗΡΙΑΚΗ ΜΟΝΟΠΡΟΣΩΠΗ ΑΕΠΕΥ	02/01/1900
ΕΛΛΗΝΟΑΜΕΡΙΚΑΝΙΚΗ ΧΡΗΜΑΤΙΣΤΗΡΙΑΚΗ ΑΕΠΕΥ	01/09/2014
ΠΕΙΡΑΙΩΣ Α.Ε.Π.Ε.Υ.	28/09/2009
<b>ΕΘΝΙΚΗ ΤΡΑΠΕΖΑ (ΚΟ)</b>	<b>Κύρια Αγορά</b>
ΕΥΡΟΒΑΝΚ ΕΚΙΤΙΕΣ Α.Ε.Π.Ε.Υ.	22/10/2006
MERIT ΧΡΗΜΑΤΙΣΤΗΡΙΑΚΗ Α.Ε.Π.Ε.Υ.	03/09/2012
ΑΛΦΑ FINANCE ΜΟΝΟΠΡΟΣΩΠΗ ΑΕΠΕΥ	09/01/2006
ΕΘΝΙΚΗ ΧΡΗΜΑΤΙΣΤΗΡΙΑΚΗ ΜΟΝΟΠΡΟΣΩΠΗ ΑΕΠΕΥ	02/01/1900
ΕΛΛΗΝΟΑΜΕΡΙΚΑΝΙΚΗ ΧΡΗΜΑΤΙΣΤΗΡΙΑΚΗ ΑΕΠΕΥ	25/07/2014
ΛΕΩΝ ΔΕΠΟΛΑΣ ΧΡΗΜΑΤΙΣΤΗΡΙΑΚΗ Α.Ε.Π.Ε.Υ.	20/05/2015
ΠΕΙΡΑΙΩΣ Α.Ε.Π.Ε.Υ.	08/09/2008
<b>ΕΚΤΕΡ (ΚΟ)</b>	<b>Κύρια Αγορά</b>
ΕΥΡΟΒΑΝΚ ΕΚΙΤΙΕΣ Α.Ε.Π.Ε.Υ.	16/10/2017
ΛΕΩΝ ΔΕΠΟΛΑΣ ΧΡΗΜΑΤΙΣΤΗΡΙΑΚΗ Α.Ε.Π.Ε.Υ.	21/05/2018
<b>ΕΛΑΣΤΡΟΝ (ΚΟ)</b>	<b>Κύρια Αγορά</b>
ΛΕΩΝ ΔΕΠΟΛΑΣ ΧΡΗΜΑΤΙΣΤΗΡΙΑΚΗ Α.Ε.Π.Ε.Υ.	20/02/2017
<b>ΕΛΒΑΛΧΑΛΚΟΡ (ΚΟ)</b>	<b>Κύρια Αγορά</b>
ΕΥΡΟΒΑΝΚ ΕΚΙΤΙΕΣ Α.Ε.Π.Ε.Υ.	07/05/2018
ΑΛΦΑ FINANCE ΜΟΝΟΠΡΟΣΩΠΗ ΑΕΠΕΥ	07/05/2018
<b>ΕΛΒΕ Α.Β.Ε.Ε. (ΚΟ)</b>	<b>Κύρια Αγορά</b>
ΛΕΩΝ ΔΕΠΟΛΑΣ ΧΡΗΜΑΤΙΣΤΗΡΙΑΚΗ Α.Ε.Π.Ε.Υ.	02/11/2020
<b>ΕΛΛΑΚΤΩΡ (ΚΟ)</b>	<b>Κύρια Αγορά</b>
ΕΥΡΟΒΑΝΚ ΕΚΙΤΙΕΣ Α.Ε.Π.Ε.Υ.	01/06/2012
ΕΥΡΟΧΧ ΧΡΗΜΑΤΙΣΤΗΡΙΑΚΗ Α.Ε.Π.Ε.Υ.	24/09/2018
ΑΛΦΑ FINANCE ΜΟΝΟΠΡΟΣΩΠΗ ΑΕΠΕΥ	18/03/2019
ΕΘΝΙΚΗ ΧΡΗΜΑΤΙΣΤΗΡΙΑΚΗ ΜΟΝΟΠΡΟΣΩΠΗ ΑΕΠΕΥ	02/01/1900
ΠΕΙΡΑΙΩΣ Α.Ε.Π.Ε.Υ.	22/10/2018
<b>ΕΛΛΗΝ. ΧΡΗΜΑΤΙΣΤΗΡΙΑ Χ.Α. (ΚΟ)</b>	<b>Κύρια Αγορά</b>
ΕΘΝΙΚΗ ΧΡΗΜΑΤΙΣΤΗΡΙΑΚΗ ΜΟΝΟΠΡΟΣΩΠΗ ΑΕΠΕΥ	02/01/1900
ΕΛΛΗΝΟΑΜΕΡΙΚΑΝΙΚΗ ΧΡΗΜΑΤΙΣΤΗΡΙΑΚΗ ΑΕΠΕΥ	01/09/2014
ΠΕΙΡΑΙΩΣ Α.Ε.Π.Ε.Υ.	04/05/2015

**Πίνακας Μετοχών Υπό Ειδική Διαπραγμάτευση**

Χρεόγραφο	Κατηγορία Διαπραγμάτευσης
Ειδικός Διαπραγματευτής	Έναρξη Ειδικής Διαπραγμάτευσης
<b>ΕΛΛΗΝΙΚΑ ΠΕΤΡΕΛΙΑ (ΚΟ)</b>	<b>Κύρια Αγορά</b>
ΕΛΛΗΝΟΑΜΕΡΙΚΑΝΙΚΗ ΧΡΗΜΑΤΙΣΤΗΡΙΑΚΗ ΑΕΠΕΥ	14/09/2015
ΠΕΙΡΑΙΩΣ Α.Ε.Π.Ε.Υ.	20/03/2017
<b>ΕΛΤΟΝ (ΚΟ)</b>	<b>Κύρια Αγορά</b>
ΒΕΤΑ ΧΡΗΜΑΤΙΣΤΗΡΙΑΚΗ Α.Ε.Π.Ε.Υ.	03/09/2012
ΛΕΩΝ ΔΕΠΟΛΑΣ ΧΡΗΜΑΤΙΣΤΗΡΙΑΚΗ Α.Ε.Π.Ε.Υ.	01/04/2019
<b>ΕΝΤΕΡΣΟΦΤ (ΚΟ)</b>	<b>Κύρια Αγορά</b>
ΕΥROBANK EQUITIES Α.Ε.Π.Ε.Υ.	22/06/2020
<b>ΕΥΔΑΠ (ΚΟ)</b>	<b>Κύρια Αγορά</b>
ΕΥROBANK EQUITIES Α.Ε.Π.Ε.Υ.	10/06/2019
ΑΛΦΑ FINANCE ΜΟΝΟΠΡΟΣΩΠΗ ΑΕΠΕΥ	27/01/2020
<b>ΙΚΤΙΝΟΣ ΕΛΛΑΣ (ΚΟ)</b>	<b>Κύρια Αγορά</b>
ΕΥROBANK EQUITIES Α.Ε.Π.Ε.Υ.	25/02/2019
ΑΛΦΑ FINANCE ΜΟΝΟΠΡΟΣΩΠΗ ΑΕΠΕΥ	01/04/2019
ΕΘΝΙΚΗ ΧΡΗΜΑΤΙΣΤΗΡΙΑΚΗ ΜΟΝΟΠΡΟΣΩΠΗ ΑΕΠΕΥ	02/01/1900
<b>ΙΝΤΕΡΓΟΥΝΤ-ΕΥΛΕΜΠΟΡΙΑ (ΚΟ)</b>	<b>Κύρια Αγορά</b>
ΕΥROBANK EQUITIES Α.Ε.Π.Ε.Υ.	05/07/2021
ΠΑΝΤΕΛΑΚΗΣ ΧΡΗΜΑΤΙΣΤΗΡΙΑΚΗ Α.Ε.Π.Ε.Υ.	01/07/2021
<b>ΚΑΡΑΜΟΛΕΓΚΟΣ (ΚΟ)</b>	<b>Κύρια Αγορά</b>
ΕΥROXX ΧΡΗΜΑΤΙΣΤΗΡΙΑΚΗ Α.Ε.Π.Ε.Υ.	04/10/2019
<b>ΚΛΟΥΚΙΝΑΣ - ΛΑΠΠΑΣ (ΚΟ)</b>	<b>Κύρια Αγορά</b>
ΒΕΤΑ ΧΡΗΜΑΤΙΣΤΗΡΙΑΚΗ Α.Ε.Π.Ε.Υ.	22/09/2014
<b>ΚΡΙ - ΚΡΙ (ΚΟ)</b>	<b>Κύρια Αγορά</b>
ΕΥROBANK EQUITIES Α.Ε.Π.Ε.Υ.	07/05/2018
ΛΕΩΝ ΔΕΠΟΛΑΣ ΧΡΗΜΑΤΙΣΤΗΡΙΑΚΗ Α.Ε.Π.Ε.Υ.	16/01/2017
<b>ΛΑΜΨΑ (ΚΟ)</b>	<b>Κύρια Αγορά</b>
ΛΕΩΝ ΔΕΠΟΛΑΣ ΧΡΗΜΑΤΙΣΤΗΡΙΑΚΗ Α.Ε.Π.Ε.Υ.	16/01/2017
<b>ΜΟΤΟΡ ΟΙΛ (ΚΟ)</b>	<b>Κύρια Αγορά</b>
ΒΕΤΑ ΧΡΗΜΑΤΙΣΤΗΡΙΑΚΗ Α.Ε.Π.Ε.Υ.	08/03/2021
ΕΥROBANK EQUITIES Α.Ε.Π.Ε.Υ.	22/10/2006
MERIT ΧΡΗΜΑΤΙΣΤΗΡΙΑΚΗ Α.Ε.Π.Ε.Υ.	25/02/2019
ΕΘΝΙΚΗ ΧΡΗΜΑΤΙΣΤΗΡΙΑΚΗ ΜΟΝΟΠΡΟΣΩΠΗ ΑΕΠΕΥ	02/01/1900
ΛΕΩΝ ΔΕΠΟΛΑΣ ΧΡΗΜΑΤΙΣΤΗΡΙΑΚΗ Α.Ε.Π.Ε.Υ.	01/04/2019
ΠΕΙΡΑΙΩΣ Α.Ε.Π.Ε.Υ.	04/05/2015
<b>ΜΥΤΙΛΗΝΑΙΟΣ (ΚΟ)</b>	<b>Κύρια Αγορά</b>
ΒΕΤΑ ΧΡΗΜΑΤΙΣΤΗΡΙΑΚΗ Α.Ε.Π.Ε.Υ.	11/04/2022
ΕΥROBANK EQUITIES Α.Ε.Π.Ε.Υ.	20/09/2017
MERIT ΧΡΗΜΑΤΙΣΤΗΡΙΑΚΗ Α.Ε.Π.Ε.Υ.	25/02/2019
ΑΛΦΑ FINANCE ΜΟΝΟΠΡΟΣΩΠΗ ΑΕΠΕΥ	15/04/2019
ΕΘΝΙΚΗ ΧΡΗΜΑΤΙΣΤΗΡΙΑΚΗ ΜΟΝΟΠΡΟΣΩΠΗ ΑΕΠΕΥ	02/01/1900
ΠΕΙΡΑΙΩΣ Α.Ε.Π.Ε.Υ.	04/05/2015
<b>ΟΛΠ (ΚΟ)</b>	<b>Κύρια Αγορά</b>
ΕΥROBANK EQUITIES Α.Ε.Π.Ε.Υ.	06/02/2019
<b>ΟΠΑΠ (ΚΟ)</b>	<b>Κύρια Αγορά</b>
ΒΕΤΑ ΧΡΗΜΑΤΙΣΤΗΡΙΑΚΗ Α.Ε.Π.Ε.Υ.	11/04/2022
ΕΥROBANK EQUITIES Α.Ε.Π.Ε.Υ.	22/10/2006
MERIT ΧΡΗΜΑΤΙΣΤΗΡΙΑΚΗ Α.Ε.Π.Ε.Υ.	20/03/2017
ΑΛΦΑ FINANCE ΜΟΝΟΠΡΟΣΩΠΗ ΑΕΠΕΥ	09/01/2006
ΕΘΝΙΚΗ ΧΡΗΜΑΤΙΣΤΗΡΙΑΚΗ ΜΟΝΟΠΡΟΣΩΠΗ ΑΕΠΕΥ	02/01/1900
ΕΛΛΗΝΟΑΜΕΡΙΚΑΝΙΚΗ ΧΡΗΜΑΤΙΣΤΗΡΙΑΚΗ ΑΕΠΕΥ	25/07/2014
ΠΕΙΡΑΙΩΣ Α.Ε.Π.Ε.Υ.	04/05/2015
<b>ΟΤΕ (ΚΟ)</b>	<b>Κύρια Αγορά</b>
ΒΕΤΑ ΧΡΗΜΑΤΙΣΤΗΡΙΑΚΗ Α.Ε.Π.Ε.Υ.	11/04/2022
ΕΥROBANK EQUITIES Α.Ε.Π.Ε.Υ.	22/10/2006
MERIT ΧΡΗΜΑΤΙΣΤΗΡΙΑΚΗ Α.Ε.Π.Ε.Υ.	20/03/2017
ΑΛΦΑ FINANCE ΜΟΝΟΠΡΟΣΩΠΗ ΑΕΠΕΥ	09/01/2006
ΕΘΝΙΚΗ ΧΡΗΜΑΤΙΣΤΗΡΙΑΚΗ ΜΟΝΟΠΡΟΣΩΠΗ ΑΕΠΕΥ	02/01/1900
ΕΛΛΗΝΟΑΜΕΡΙΚΑΝΙΚΗ ΧΡΗΜΑΤΙΣΤΗΡΙΑΚΗ ΑΕΠΕΥ	25/07/2014
ΛΕΩΝ ΔΕΠΟΛΑΣ ΧΡΗΜΑΤΙΣΤΗΡΙΑΚΗ Α.Ε.Π.Ε.Υ.	20/04/2015
ΠΕΙΡΑΙΩΣ Α.Ε.Π.Ε.Υ.	08/09/2008
<b>ΠΑΠΟΥΤΣΑΝΗΣ (ΚΟ)</b>	<b>Κύρια Αγορά</b>
ΒΕΤΑ ΧΡΗΜΑΤΙΣΤΗΡΙΑΚΗ Α.Ε.Π.Ε.Υ.	25/11/2013
ΕΥROBANK EQUITIES Α.Ε.Π.Ε.Υ.	06/12/2021

**Πίνακας Μετοχών Υπό Ειδική Διαπραγμάτευση**

Χρεόγραφο	Κατηγορία Διαπραγμάτευσης
Ειδικός Διαπραγματευτής	Έναρξη Ειδικής Διαπραγμάτευσης
<b>ΠΕΙΡΑΙΩΣ FINANCIAL HOLD (ΚΟ)</b>	<b>Κύρια Αγορά</b>
EUROBANK EQUITIES Α.Ε.Π.Ε.Υ.	22/10/2006
EUROXX ΧΡΗΜΑΤΙΣΤΗΡΙΑΚΗ Α.Ε.Π.Ε.Υ.	15/02/2016
MERIT ΧΡΗΜΑΤΙΣΤΗΡΙΑΚΗ Α.Ε.Π.Ε.Υ.	16/09/2013
ΑΛΦΑ FINANCE ΜΟΝΟΠΡΟΣΩΠΗ ΑΕΠΕΥ	15/04/2019
ΕΘΝΙΚΗ ΧΡΗΜΑΤΙΣΤΗΡΙΑΚΗ ΜΟΝΟΠΡΟΣΩΠΗ ΑΕΠΕΥ	02/01/1900
ΕΛΛΗΝΟΑΜΕΡΙΚΑΝΙΚΗ ΧΡΗΜΑΤΙΣΤΗΡΙΑΚΗ ΑΕΠΕΥ	25/07/2014
ΛΕΩΝ ΔΕΠΟΛΑΣ ΧΡΗΜΑΤΙΣΤΗΡΙΑΚΗ Α.Ε.Π.Ε.Υ.	30/11/2018
ΠΕΙΡΑΙΩΣ Α.Ε.Π.Ε.Υ.	16/02/2009
<b>ΠΕΤΡΟΠΟΥΛΟΣ ΠΕΤΡΟΣ (ΚΟ)</b>	<b>Κύρια Αγορά</b>
EUROBANK EQUITIES Α.Ε.Π.Ε.Υ.	01/04/2019
ΠΑΝΤΕΛΑΚΗΣ ΧΡΗΜΑΤΙΣΤΗΡΙΑΚΗ Α.Ε.Π.Ε.Υ	16/03/2020
<b>ΠΛΑΙΣΙΟ COMPUTERS (ΚΟ)</b>	<b>Κύρια Αγορά</b>
EUROBANK EQUITIES Α.Ε.Π.Ε.Υ.	02/03/2015
<b>ΠΛΑΣΤΙΚΑ ΘΡΑΚΗΣ (ΚΟ)</b>	<b>Κύρια Αγορά</b>
EUROBANK EQUITIES Α.Ε.Π.Ε.Υ.	26/03/2018
ΑΛΦΑ FINANCE ΜΟΝΟΠΡΟΣΩΠΗ ΑΕΠΕΥ	26/03/2018
<b>ΣΑΡΑΝΤΗΣ ΓΡ. (ΚΟ)</b>	<b>Κύρια Αγορά</b>
ΒΕΤΑ ΧΡΗΜΑΤΙΣΤΗΡΙΑΚΗ Α.Ε.Π.Ε.Υ.	14/05/2012
EUROBANK EQUITIES Α.Ε.Π.Ε.Υ.	24/10/2016
<b>ΤΕΡΝΑ ΕΝΕΡΓΕΙΑΚΗ (ΚΟ)</b>	<b>Κύρια Αγορά</b>
EUROBANK EQUITIES Α.Ε.Π.Ε.Υ.	24/05/2021
ΠΕΙΡΑΙΩΣ Α.Ε.Π.Ε.Υ.	09/12/2019
<b>ΤΕΧΝΙΚΗ ΟΛΥΜΠΙΑΚΗ (ΚΟ)</b>	<b>Κύρια Αγορά</b>
ΒΕΤΑ ΧΡΗΜΑΤΙΣΤΗΡΙΑΚΗ Α.Ε.Π.Ε.Υ.	04/04/2022
<b>ΤΖΙΡΑΚΙΑΝ ΠΡΟΦΙΛ (ΚΟ)</b>	<b>Κύρια Αγορά</b>
ΛΕΩΝ ΔΕΠΟΛΑΣ ΧΡΗΜΑΤΙΣΤΗΡΙΑΚΗ Α.Ε.Π.Ε.Υ.	19/07/2021

**Γνωστοποιήσεις Συναλλαγών - Κατάλογος Υπόχρεων Προσώπων**

Ημερομηνία Υποβολής [1]	Επωνυμία	Λόγος Υποβολής [2]	Υπόχρεος	Ιδιότητα Υποχρέου	Σχέση με τον Υπόχρεο	Ημερομηνία Συναλλαγής	Αγορά	Όγκος Συναλλαγών	Αξία Συναλλαγών	Φύση Συναλλαγής [3]	Είδος Χρηματικού μέσου	Παρατηρήσεις [4]
26/05/2022	AUTOHELLAS ANONYMOS TOYRISTIKH & EMPORIKH ETAIPEIA	B	ΒΑΣΙΛΑΚΗΣ ΕΥΓΥΧΙΟΣ	Διευθ.Σύμβουλος	Συνδεδεμένο Νομικό Πρόσωπο	24/05/2022	AΞΙΩΝ ΧΑ	14,000	117,462.92	A	Μετοχή	1
26/05/2022	ΙΚΤΙΝΟΣ ΕΛΛΑΣ Α.Ε. - ΕΛΛΗΝΙΚΗ ΒΙΟΜΗΧΑΝΙΑ ΜΑΡΜΑΡΩΝ	A	ΧΑΙΔΑ ΙΟΥΛΙΑ	Μέλος ΔΣ Εκτελεστικό	Ο Ιδιος	25/05/2022	AΞΙΩΝ ΧΑ	10,000	5,533.42	A	Μετοχή	1
26/05/2022	ΙΚΤΙΝΟΣ ΕΛΛΑΣ Α.Ε. - ΕΛΛΗΝΙΚΗ ΒΙΟΜΗΧΑΝΙΑ ΜΑΡΜΑΡΩΝ	A	ΧΑΙΔΑ ΛΥΔΙΑ	Αντιπρόεδρος ΔΣ	Ο Ιδιος	25/05/2022	AΞΙΩΝ ΧΑ	10,000	5,584.32	A	Μετοχή	1

**Σημειώσεις Γνωστοποιήσεων Συναλλαγών**

Για περισσότερες πληροφορίες επί των γνωστοποιήσεων συναλλαγών επισκεφτείτε την ιστοσελίδα <http://athexgroup.gr/el/web/guest/companies-info-trade-notifications>

[1] - Η Ημερομηνία Υποβολής αφορά την Ημερομηνία που η Γνωστοποίηση παρελήφθει από το Χ.Α.

[2] - Λόγος Υποβολής: Α: Πρόσωπο που ασκεί Διευθυντικά καθήκοντα, Β: Πρόσωπο που έχει στενό δεσμό με πρόσωπο που ασκεί Διευθυντικά καθήκοντα.

[3] - Φύση Συναλλαγής: Α: Αγορά, Π: Πώληση.

[4] - Παρατηρήσεις: 1 - Λόγω Συμμετοχής σε ΑΜΚ, 2 - Λόγω Εξάσκησης Δικαιώματος Προαίρεσης αγοράς μετοχών που παρέχεται στο προσωπικό, 3 - Λόγω Δωρεάς, 4 - Λόγω Συγχώνευσης ή Διάσπασης κλπ, 5 - Λόγω Μετατροπής ή Ανταλλαγής Ομολογιών, 6 - Ανταλλαγή Λόγω Προαιρετικής Δημόσιας Πρότασης.

Υποκείμενη Αγορά				Αγορά Παραγώγων													
Ανωτ Τιμή	Κατωτ Τιμή	Τιμή κλεισ.	Μεταβ.	Μήνας Παράδοσης	Άνοιγμα	Ανωτ Τιμή	Κατωτ Τιμή	Τελ Τιμή	Τιμή κλεισ.	Τελευταία ζήτηση	Τελευταία προσφορά	Τιμή Εκκαθάρισης <sup>1</sup>	Υψηλό ζωής	Χαμηλό ζωής	Πράξεις	Όγκος	Ανοικτές θέσεις
<b>FTSE/X.A. Large Cap</b>				(Μονάδα Διαπραγμάτευσης: 1 Μονάδα Δείκτη x 2€, Χρηματικός Διακανονισμός)													
2,148.65	2,106.35	2,144.75	1.82%	Ιούνιος 2022	2,100.00	2,147.00	2,100.00	2,145.75	2,145.75	---	---	---	2,322.00	---	121	461	3,603
				Ιούλιος 2022	2,104.25	2,135.00	2,104.25	2,135.00	2,135.00	---	---	---	2,135.00	---	4	27	56
				Αύγουστος 2022	---	---	---	---	2,116.50	---	---	---	---	---	---	---	---
				Σεπτέμβριος 2022	---	---	---	---	2,119.75	---	---	---	---	---	---	---	---
				Δεκέμβριος 2022	---	---	---	---	2,130.25	---	---	---	---	---	---	---	---
				Μάρτιος 2023	---	---	---	---	2,141.00	---	---	---	---	---	---	---	---
<b>FTSE/X.A. Τράπεζες</b>				(Μονάδα Διαπραγμάτευσης: 1 Μονάδα Δείκτη x 15€, Χρηματικός Διακανονισμός)													
603.52	584.69	602.60	3.06%	Ιούνιος 2022	---	---	---	---	591.25	---	---	---	655.50	---	---	---	---
				Σεπτέμβριος 2022	---	---	---	---	588.50	---	---	---	---	---	---	---	---
				Δεκέμβριος 2022	---	---	---	---	591.25	---	---	---	---	---	---	---	---
				Μάρτιος 2023	---	---	---	---	594.25	---	---	---	---	---	---	---	---

**Σημειώσεις Παραγώγων**

Τις τιμές εκκαθάρισης και τις τελικές ανοικτές θέσεις μπορείτε να τις ανακτήσετε στο ακόλουθο path <http://www.helex.gr/el/web/guest/statistics-end-of-day-derivatives>

Υποκείμενη Αγορά				Αγορά Παραγώγων													
Ανωτ Τιμή	Κατωτ Τιμή	Τιμή κλεισ.	Μεταβ.	Μήνας Παράδοσης	Άνοιγμα	Ανωτ Τιμή	Κατωτ Τιμή	Τελ Τιμή	Τιμή κλεισ.	Τελευταία ζήτηση	Τελευταία προσφορά	Τιμή Εκκαθάρισης*	Υψηλό ζωής	Χαμηλό ζωής	Πράξεις	Όγκος	Ανοικτές θέσεις
(Μέγεθος Συμβολαίου: 100 Χρεόγραφα, Φυσική Παράδοση)																	
<b>ALPHA ΥΠΗΡΕΣΙΩΝ ΣΥΜΜ (ΚΟ)</b>				Ιούνιος 2022	0.955	0.984	0.954	0.984	0.984	---	---	---	1.45	---	339	9,091	126,506
0.9828	0.95	0.98	3.16%	Σεπτέμβριος 2022	0.980	0.980	0.970	0.974	0.974	---	---	---	1.27	---	5	122	3,723
				Δεκέμβριος 2022	---	---	---	---	0.961	---	---	---	---	---	---	---	---
				Μάρτιος 2023	---	---	---	---	0.966	---	---	---	---	---	---	---	---
(Μέγεθος Συμβολαίου: 100 Χρεόγραφα, Φυσική Παράδοση)																	
<b>CENERGY HOLDINGS (ΚΑ)</b>				Ιούνιος 2022	3.26	3.26	3.24	3.25	3.25	---	---	---	3.98	---	7	25	9,227
3.285	3.2	3.25	0.15%	Σεπτέμβριος 2022	---	---	---	---	3.20	---	---	---	3.50	---	---	---	50
				Δεκέμβριος 2022	---	---	---	---	3.28	---	---	---	---	---	---	---	---
				Μάρτιος 2023	---	---	---	---	3.30	---	---	---	---	---	---	---	---
(Μέγεθος Συμβολαίου: 100 Χρεόγραφα, Φυσική Παράδοση)																	
<b>COCA-COLA HBC AG (ΚΟ)</b>				Ιούνιος 2022	20.63	20.78	20.39	20.78	20.78	---	---	---	27.57	---	9	9	1,330
20.86	20.37	20.86	1.51%	Σεπτέμβριος 2022	---	---	---	---	20.25	---	---	---	19.22	---	---	---	46
				Δεκέμβριος 2022	---	---	---	---	20.78	---	---	---	---	---	---	---	---
				Μάρτιος 2023	---	---	---	---	20.89	---	---	---	---	---	---	---	---
(Μέγεθος Συμβολαίου: 100 Χρεόγραφα, Φυσική Παράδοση)																	
<b>EUROBANK HOLDINGS (ΚΟ)</b>				Ιούνιος 2022	0.988	1.02	0.986	1.02	1.02	---	---	---	1.15	---	195	5,827	32,637
1.02	0.99	1.02	5.16%	Σεπτέμβριος 2022	---	---	---	---	0.971	---	---	---	0.967	---	---	---	1,283
				Δεκέμβριος 2022	---	---	---	---	0.981	---	---	---	---	---	---	---	---
				Μάρτιος 2023	---	---	---	---	0.986	---	---	---	---	---	---	---	---
(Μέγεθος Συμβολαίου: 100 Χρεόγραφα, Φυσική Παράδοση)																	
<b>FOURLIS ΣΥΜΜΕΤΟΧΩΝ (ΚΟ)</b>				Ιούνιος 2022	3.32	3.32	3.28	3.29	3.29	---	---	---	4.14	---	4	21	2,522
3.295	3.24	3.26	-0.46%	Σεπτέμβριος 2022	3.31	3.31	3.18	3.18	3.18	---	---	---	3.90	---	3	4	124
				Δεκέμβριος 2022	---	---	---	---	3.31	---	---	---	---	---	---	---	---
				Μάρτιος 2023	---	---	---	---	3.33	---	---	---	---	---	---	---	---
(Μέγεθος Συμβολαίου: 100 Χρεόγραφα, Φυσική Παράδοση)																	
<b>INTRACOM HOLDINGS (ΚΟ)</b>				Ιούνιος 2022	1.67	1.68	1.65	1.67	1.67	---	---	---	1.92	---	24	100	5,627
1.676	1.63	1.656	1.59%	Σεπτέμβριος 2022	---	---	---	---	1.64	---	---	---	1.62	---	---	---	118
				Δεκέμβριος 2022	---	---	---	---	1.65	---	---	---	---	---	---	---	---
				Μάρτιος 2023	---	---	---	---	1.66	---	---	---	---	---	---	---	---
(Μέγεθος Συμβολαίου: 100 Χρεόγραφα, Φυσική Παράδοση)																	
<b>JUMBO (ΚΟ)</b>				Ιούνιος 2022	14.90	15.10	14.90	15.10	15.10	---	---	---	15.80	---	78	160	633
15.5	15.2	15.5	1.97%	Σεπτέμβριος 2022	---	---	---	---	14.97	---	---	---	14.78	---	---	---	17
				Δεκέμβριος 2022	---	---	---	---	15.37	---	---	---	---	---	---	---	---
				Μάρτιος 2023	---	---	---	---	15.45	---	---	---	---	---	---	---	---

**Σημειώσεις Παραγώγων**

Τις τιμές εκκαθάρισης και τις τελικές ανοικτές θέσεις μπορείτε να τις ανακτήσετε στο ακόλουθο path <http://www.helex.gr/el/web/guest/statistics-end-of-day-derivatives>



Υποκείμενη Αγορά				Αγορά Παραγώγων										Ανοικτές θέσεις			
Ανωτ Τιμή	Κατωτ Τιμή	Τιμή κλεισ.	Μεταβ.	Μήνας Παράδοσης	Άνοιγμα	Ανωτ Τιμή	Κατωτ Τιμή	Τελ Τιμή	Τιμή κλεισ.	Τελευταία ζήτηση	Τελευταία προσφορά	Τιμή Εκκαθάρισης*	Υψηλό ζωής	Χαμηλό ζωής	Πράξεις	Όγκος	Ανοικτές θέσεις
(Μέγεθος Συμβολαίου: 100 Χρεόγραφα, Φυσική Παράδοση)																	
<b>LAMDA DEVELOPMENT(ΚΟ)</b>				Ιούνιος 2022	6.26	6.37	6.26	6.37	6.37	---	---		7.07	---	42	128	6,089
6.36	6.18	6.35	2.01%	Σεπτέμβριος 2022	---	---	---	---	6.25	---	---		5.88	---	---	---	25
				Δεκέμβριος 2022	---	---	---	---	6.30	---	---		---	---	---	---	---
				Μάρτιος 2023	---	---	---	---	6.33	---	---		---	---	---	---	---
(Μέγεθος Συμβολαίου: 100 Χρεόγραφα, Φυσική Παράδοση)																	
<b>MARFIN INVESTMENT GROUP (ΚΟ)</b>				Ιούνιος 2022	---	---	---	---	0.027	---	---		0.031	---	---	---	30,634
0.0266	0.026	0.0265	1.53%	Σεπτέμβριος 2022	---	---	---	---	0.026	---	---		---	---	---	---	---
				Δεκέμβριος 2022	---	---	---	---	0.026	---	---		---	---	---	---	---
				Μάρτιος 2023	---	---	---	---	0.027	---	---		---	---	---	---	---
(Μέγεθος Συμβολαίου: 104 Χρεόγραφα, Φυσική Παράδοση)																	
<b>TITAN CEMENT (ΚΑ)</b>				Ιούνιος 2022	12.27	12.27	12.27	12.27	12.27	---	---		13.55	---	1	1	858
12.58	12.02	12.56	2.11%	Σεπτέμβριος 2022	---	---	---	---	12.44	---	---		13.52	---	---	---	45
				Δεκέμβριος 2022	---	---	---	---	12.44	---	---		---	---	---	---	---
				Μάρτιος 2023	---	---	---	---	12.50	---	---		---	---	---	---	---
(Μέγεθος Συμβολαίου: 100 Χρεόγραφα, Φυσική Παράδοση)																	
<b>VIOTALCO SA/NV (ΚΑ)</b>				Ιούνιος 2022	3.92	3.95	3.90	3.95	3.95	---	---		5.31	---	10	26	7,056
4.02	3.93	4.015	1.52%	Σεπτέμβριος 2022	---	---	---	---	3.89	---	---		4.26	---	---	---	91
				Δεκέμβριος 2022	---	---	---	---	4.00	---	---		---	---	---	---	---
				Μάρτιος 2023	---	---	---	---	4.02	---	---		---	---	---	---	---
(Μέγεθος Συμβολαίου: 100 Χρεόγραφα, Φυσική Παράδοση)																	
<b>ΑΔΜΗΕ ΣΥΜΜΕΤΟΧΩΝ Α.Ε. (ΚΟ)</b>				Ιούνιος 2022	2.18	2.26	2.18	2.26	2.26	---	---		2.38	---	20	123	5,086
2.28	2.165	2.25	3.93%	Σεπτέμβριος 2022	---	---	---	---	2.18	---	---		---	---	---	---	---
				Δεκέμβριος 2022	---	---	---	---	2.19	---	---		---	---	---	---	---
				Μάρτιος 2023	---	---	---	---	2.20	---	---		---	---	---	---	---
(Μέγεθος Συμβολαίου: 100 Χρεόγραφα, Φυσική Παράδοση)																	
<b>ΓΕΚ ΤΕΡΝΑ (ΚΟ)</b>				Ιούνιος 2022	9.60	10.00	9.58	9.94	9.94	---	---		10.36	---	65	226	6,423
10.04	9.53	9.9	4.21%	Σεπτέμβριος 2022	---	---	---	---	9.54	---	---		9.91	---	---	---	20
				Δεκέμβριος 2022	---	---	---	---	9.61	---	---		---	---	---	---	---
				Μάρτιος 2023	---	---	---	---	9.66	---	---		---	---	---	---	---
(Μέγεθος Συμβολαίου: 100 Χρεόγραφα, Φυσική Παράδοση)																	
<b>ΔΕΗ (ΚΟ)</b>				Ιούνιος 2022	6.40	6.50	6.38	6.45	6.45	---	---		9.47	---	158	833	16,517
6.475	6.3	6.39	1.43%	Σεπτέμβριος 2022	6.44	6.44	6.44	6.44	6.44	---	---		8.20	---	2	100	698
				Δεκέμβριος 2022	---	---	---	---	6.37	---	---		---	---	---	---	---
				Μάρτιος 2023	---	---	---	---	6.40	---	---		---	---	---	---	---

**Σημειώσεις Παραγώγων**

Τις τιμές εκκαθάρισης και τις τελικές ανοικτές θέσεις μπορείτε να τις ανακτήσετε στο ακόλουθο path <http://www.helex.gr/el/web/guest/statistics-end-of-day-derivatives>

Υποκείμενη Αγορά				Αγορά Παραγώγων										Άνοικτες θέσεις			
Ανωτ Τιμή	Κατωτ Τιμή	Τιμή κλεισ.	Μεταβ.	Μήνας Παράδοσης	Άνοιγμα	Ανωτ Τιμή	Κατωτ Τιμή	Τελ Τιμή	Τιμή κλεισ.	Τελευταία ζήτηση	Τελευταία προσφορά	Τιμή Εκκαθάρισης*	Υψηλό ζωής	Χαμηλό ζωής	Πράξεις	Όγκος	Άνοικτες θέσεις
<b>ΕΘΝΙΚΗ ΤΡΑΠΕΖΑ (ΚΟ)</b>				(Μέγεθος Συμβολαίου: 100 Χρεόγραφα, Φυσική Παράδοση)													
3.54	3.44	3.49	0.26%	Ιούνιος 2022	3.47	3.54	3.45	3.50	3.50	---	---	---	4.12	---	338	3,451	24,636
				Σεπτέμβριος 2022	3.50	3.50	3.49	3.49	3.49	---	---	---	3.79	---	2	60	166
				Δεκέμβριος 2022	---	---	---	---	3.52	---	---	---	---	---	---	---	---
				Μάρτιος 2023	---	---	---	---	3.54	---	---	---	---	---	---	---	---
<b>ΕΛΛΑΚΤΩΡ (ΚΟ)</b>				(Μέγεθος Συμβολαίου: 100 Χρεόγραφα, Φυσική Παράδοση)													
1.692	1.684	1.692	0.12%	Ιούνιος 2022	1.70	1.70	1.69	1.69	1.69	---	---	---	1.71	---	5	40	4,831
				Σεπτέμβριος 2022	---	---	---	---	1.71	---	---	---	1.47	---	---	---	---
				Δεκέμβριος 2022	---	---	---	---	1.71	---	---	---	---	---	---	---	---
				Μάρτιος 2023	---	---	---	---	1.72	---	---	---	---	---	---	---	---
<b>ΕΛΛΗΝ. ΧΡΗΜΑΤΙΣΤΗΡΙΑ-Χ.Α. (ΚΟ)</b>				(Μέγεθος Συμβολαίου: 100 Χρεόγραφα, Φυσική Παράδοση)													
3.72	3.675	3.7	0.00%	Ιούνιος 2022	---	---	---	---	3.56	---	---	---	4.08	---	---	---	1,083
				Σεπτέμβριος 2022	---	---	---	---	3.72	---	---	---	---	---	---	---	---
				Δεκέμβριος 2022	---	---	---	---	3.74	---	---	---	---	---	---	---	---
				Μάρτιος 2023	---	---	---	---	3.76	---	---	---	---	---	---	---	---
<b>ΕΛΛΗΝΙΚΑ ΠΕΤΡΕΛΑΙΑ (ΚΟ)</b>				(Μέγεθος Συμβολαίου: 100 Χρεόγραφα, Φυσική Παράδοση)													
6.74	6.61	6.69	0.15%	Ιούνιος 2022	6.64	6.70	6.64	6.70	6.70	---	---	---	7.53	---	4	12	1,431
				Σεπτέμβριος 2022	---	---	---	---	6.72	---	---	---	---	---	---	---	---
				Δεκέμβριος 2022	---	---	---	---	6.76	---	---	---	---	---	---	---	---
				Μάρτιος 2023	---	---	---	---	6.79	---	---	---	---	---	---	---	---
<b>ΕΥΔΑΠ (ΚΟ)</b>				(Μέγεθος Συμβολαίου: 100 Χρεόγραφα, Φυσική Παράδοση)													
7.09	7	7.05	0.00%	Ιούνιος 2022	7.05	7.05	7.05	7.05	7.05	---	---	---	7.26	---	3	5	371
				Σεπτέμβριος 2022	7.00	7.00	6.85	6.85	6.85	---	---	---	7.00	---	2	2	---
				Δεκέμβριος 2022	---	---	---	---	7.13	---	---	---	---	---	---	---	---
				Μάρτιος 2023	---	---	---	---	7.17	---	---	---	---	---	---	---	---
<b>ΜΟΤΟΡ ΟΪΛ (ΚΟ)</b>				(Μέγεθος Συμβολαίου: 100 Χρεόγραφα, Φυσική Παράδοση)													
16.25	15.9	16.1	0.31%	Ιούνιος 2022	16.05	16.22	16.05	16.22	16.22	---	---	---	16.52	---	5	9	1,039
				Σεπτέμβριος 2022	---	---	---	---	16.15	---	---	---	---	---	---	---	---
				Δεκέμβριος 2022	---	---	---	---	16.23	---	---	---	---	---	---	---	---
				Μάρτιος 2023	---	---	---	---	16.31	---	---	---	---	---	---	---	---
<b>ΜΥΤΙΛΗΝΑΙΟΣ (ΚΟ)</b>				(Μέγεθος Συμβολαίου: 100 Χρεόγραφα, Φυσική Παράδοση)													
17.18	16.8	17.14	1.72%	Ιούνιος 2022	16.82	17.16	16.82	17.14	17.14	---	---	---	18.22	---	70	240	5,547
				Σεπτέμβριος 2022	---	---	---	---	16.54	---	---	---	18.00	---	---	---	188
				Δεκέμβριος 2022	---	---	---	---	17.04	---	---	---	---	---	---	---	---
				Μάρτιος 2023	---	---	---	---	17.13	---	---	---	---	---	---	---	---

Σημειώσεις Παραγώγων

Τις τιμές εκκαθάρισης και τις τελικές ανοικτές θέσεις μπορείτε να τις ανακτήσετε στο ακόλουθο path <http://www.helex.gr/el/web/guest/statistics-end-of-day-derivatives>

Υποκείμενη Αγορά				Αγορά Παραγώγων										Ανοικτές θέσεις			
Ανωτ Τιμή	Κατωτ Τιμή	Τιμή κλεισ.	Μεταβ.	Μήνας Παράδοσης	Άνοιγμα	Ανωτ Τιμή	Κατωτ Τιμή	Τελ Τιμή	Τιμή κλεισ.	Τελευταία ζήτηση	Τελευταία προσφορά	Τιμή Εκκαθάρισης*	Υψηλό ζωής	Χαμηλό ζωής	Πράξεις	Όγκος	Ανοικτές θέσεις
(Μέγεθος Συμβολαίου: 100 Χρεόγραφα, Φυσική Παράδοση)																	
<b>ΟΛΠ (ΚΟ)</b>				Ιούνιος 2022	16.32	16.32	16.21	16.23	16.23	---	---	---	17.90	---	9	14	740
16.34	16.1	16.2	0.00%	Σεπτέμβριος 2022	---	---	---	---	16.30	---	---	---	---	---	---	---	---
				Δεκέμβριος 2022	---	---	---	---	16.38	---	---	---	---	---	---	---	---
				Μάρτιος 2023	---	---	---	---	16.47	---	---	---	---	---	---	---	---
(Μέγεθος Συμβολαίου: 100 Χρεόγραφα, Φυσική Παράδοση)																	
<b>ΟΠΑΠ (ΚΟ)</b>				Ιούνιος 2022	13.44	13.46	13.38	13.42	13.42	---	---	---	14.66	---	12	27	1,279
13.45	13.34	13.36	1.14%	Σεπτέμβριος 2022	---	---	---	---	12.51	---	---	13.68	---	---	---	---	80
				Δεκέμβριος 2022	---	---	---	---	13.36	---	---	---	---	---	---	---	---
				Μάρτιος 2023	---	---	---	---	13.43	---	---	---	---	---	---	---	---
(Μέγεθος Συμβολαίου: 100 Χρεόγραφα, Φυσική Παράδοση)																	
<b>ΟΤΕ (ΚΟ)</b>				Ιούνιος 2022	17.37	17.45	17.23	17.34	17.34	---	---	---	18.45	---	24	112	1,000
17.5	17.23	17.23	0.23%	Σεπτέμβριος 2022	---	---	---	---	16.29	---	---	17.91	---	---	---	---	1
				Δεκέμβριος 2022	---	---	---	---	17.39	---	---	---	---	---	---	---	---
				Μάρτιος 2023	---	---	---	---	17.47	---	---	---	---	---	---	---	---
(Μέγεθος Συμβολαίου: 100 Χρεόγραφα, Φυσική Παράδοση)																	
<b>ΠΕΙΡΑΙΩΣ FINANCIAL HOLD (ΚΟ)</b>				Ιούνιος 2022	1.13	1.18	1.13	1.17	1.17	---	---	---	1.68	---	121	1,578	27,015
1.171	1.1355	1.162	3.24%	Σεπτέμβριος 2022	1.16	1.18	1.16	1.18	1.18	---	---	1.48	---	3	1,000	1,548	
				Δεκέμβριος 2022	---	---	---	---	1.14	---	---	---	---	---	---	---	---
				Μάρτιος 2023	---	---	---	---	1.14	---	---	---	---	---	---	---	---
(Μέγεθος Συμβολαίου: 100 Χρεόγραφα, Φυσική Παράδοση)																	
<b>ΤΕΡΝΑ ΕΝΕΡΓΕΙΑΚΗ (ΚΟ)</b>				Ιούνιος 2022	18.10	18.20	18.02	18.20	18.20	---	---	---	18.51	---	19	59	4,855
18.17	17.7	18.07	1.52%	Σεπτέμβριος 2022	---	---	---	---	18.09	---	---	16.62	---	---	---	---	132
				Δεκέμβριος 2022	---	---	---	---	18.00	---	---	---	---	---	---	---	---
				Μάρτιος 2023	---	---	---	---	18.09	---	---	---	---	---	---	---	---

**Σημειώσεις Παραγώγων**

Τις τιμές εκκαθάρισης και τις τελικές ανοικτές θέσεις μπορείτε να τις ανακτήσετε στο ακόλουθο path <http://www.helex.gr/el/web/guest/statistics-end-of-day-derivatives>

FTSE/X.A. Large Cap

(Μονάδα Διαπραγμάτευσης: 1 Μονάδα Δείκτη x 2€ - Τρόπος Εξάσκησης: Ευρωπαϊκός Χρηματικός Διακανονισμός)

Τιμή Εξάσκησης	Δικαιώματα Αγοράς													Δικαιώματα Πώλησης																
	Ιούνιος 2022				Ιούλιος 2022				Λοιποί Μήνες					Ιούνιος 2022				Ιούλιος 2022				Λοιποί Μήνες								
	Άνοιγμα	Ανιγτ Τιμή	Καπιτ Τιμή	Τελ Τιμή	Τιμή κλεισ.	Όγκος	Ανοικτές θέσεις	Άνοιγμα	Ανιγτ Τιμή	Καπιτ Τιμή	Τελ Τιμή	Τιμή κλεισ.	Όγκος	Ανοικτές θέσεις	Όγκος	Ανοικτές θέσεις	Άνοιγμα	Ανιγτ Τιμή	Καπιτ Τιμή	Τελ Τιμή	Τιμή κλεισ.	Όγκος	Ανοικτές θέσεις	Όγκος	Ανοικτές θέσεις	Τιμή Εξάσκησης				
1,775	0.00	0.00	0.00	-	330.00	-	-	-	-	-	-	-	-	-	-	0.00	0.00	0.00	-	0.16	-	-	-	-	-	-	1,775			
1,800	0.00	0.00	0.00	-	306.00	-	-	-	-	-	-	-	-	-	-	0.00	0.00	0.00	-	0.32	-	-	-	-	-	-	1,800			
1,825	0.00	0.00	0.00	-	281.00	-	-	-	-	-	-	-	-	-	-	0.00	0.00	0.00	-	0.60	-	-	-	-	-	-	1,825			
1,850	0.00	0.00	0.00	-	257.00	-	-	-	-	-	-	-	-	-	-	0.00	0.00	0.00	-	1.10	-	-	-	-	-	-	1,850			
1,875	0.00	0.00	0.00	-	232.00	-	-	-	-	-	-	-	-	-	-	0.00	0.00	0.00	-	1.90	-	-	-	-	-	-	1,875			
1,900	0.00	0.00	0.00	-	209.00	-	-	0.00	0.00	0.00	-	205.00	-	-	0.00	0.00	0.00	-	3.10	-	-	0.00	0.00	0.00	-	18.50	-	1,900		
1,925	0.00	0.00	0.00	-	185.00	-	-	0.00	0.00	0.00	-	185.00	-	-	0.00	0.00	0.00	-	4.90	-	55	0.00	0.00	0.00	-	23.50	-	1,925		
1,950	0.00	0.00	0.00	-	163.00	-	-	0.00	0.00	0.00	-	166.00	-	-	0.00	0.00	0.00	-	7.50	-	-	0.00	0.00	0.00	-	29.50	-	1,950		
1,975	0.00	0.00	0.00	-	142.00	-	-	0.00	0.00	0.00	-	148.00	-	-	0.00	0.00	0.00	-	11.25	-	20	0.00	0.00	0.00	-	36.75	-	1,975		
2,000	0.00	0.00	0.00	-	122.00	-	-	0.00	0.00	0.00	-	131.00	-	40	13.00	0.00	13.00	13.00	13.00	13.00	1	61	38.75	38.75	38.75	38.75	38.75	20	-	2,000
2,050	0.00	0.00	0.00	-	86.00	-	-	110.00	110.00	110.00	110.00	110.00	40	40	25.25	0.00	21.50	21.50	21.50	61	45	0.00	0.00	0.00	-	65.00	-	-	2,050	
2,100	65.00	65.00	65.00	65.00	65.00	4	89	0.00	0.00	0.00	-	76.50	-	-	40.50	65.00	37.00	37.00	37.00	23	42	0.00	0.00	0.00	-	89.50	-	-	2,100	
2,150	41.00	43.50	41.00	43.50	43.50	60	51	0.00	0.00	0.00	-	56.00	-	-	58.00	43.50	58.00	58.00	58.00	8	60	0.00	0.00	0.00	-	119.00	-	-	2,150	
2,200	22.00	23.00	22.00	23.00	23.00	13	21	0.00	0.00	0.00	-	40.00	-	-	0.00	23.00	0.00	-	115.00	-	5	0.00	0.00	0.00	-	153.00	-	-	2,200	
2,250	0.00	0.00	0.00	-	11.25	-	1	0.00	0.00	0.00	-	28.00	-	-	0.00	0.00	0.00	-	155.00	-	4	0.00	0.00	0.00	-	191.00	-	-	2,250	
2,300	0.00	0.00	0.00	-	5.60	-	3	0.00	0.00	0.00	-	19.00	-	-	0.00	0.00	0.00	-	200.00	-	62	0.00	0.00	0.00	-	232.00	-	-	2,300	
2,350	0.00	0.00	0.00	-	2.70	-	-	0.00	0.00	0.00	-	12.50	-	-	0.00	0.00	0.00	-	247.00	-	20	0.00	0.00	0.00	-	275.00	-	-	2,350	
2,400	0.00	0.00	0.00	-	1.20	-	-	0.00	0.00	0.00	-	8.10	-	-	0.00	0.00	0.00	-	295.00	-	-	0.00	0.00	0.00	-	320.00	-	-	2,400	
2,450	0.00	0.00	0.00	-	0.48	-	-	0.00	0.00	0.00	-	5.10	-	-	0.00	0.00	0.00	-	344.00	-	-	0.00	0.00	0.00	-	367.00	-	-	2,450	
2,500	0.00	0.00	0.00	-	0.18	-	-	0.00	0.00	0.00	-	3.10	-	-	0.00	0.00	0.00	-	394.00	-	-	0.00	0.00	0.00	-	415.00	-	-	2,500	
2,550	0.00	0.00	0.00	-	0.07	-	-	0.00	0.00	0.00	-	1.90	-	-	0.00	0.00	0.00	-	444.00	-	-	0.00	0.00	0.00	-	464.00	-	-	2,550	
2,600	0.00	0.00	0.00	-	0.02	-	-	-	-	-	-	-	-	-	0.00	0.00	0.00	-	494.00	-	-	-	-	-	-	-	-	-	2,600	
2,650	0.00	0.00	0.00	-	0.01	-	-	-	-	-	-	-	-	-	0.00	0.00	0.00	-	544.00	-	-	-	-	-	-	-	-	-	2,650	
<b>Σύνολα:</b>						77	165						40	80	0	0				93	374				20	0	0	0		
<b>Αριθμός Πράξεων:</b>							6						2	0						11				1		0				

ALPHA ΥΠΗΡΕΣΙΩΝ ΣΥΜΜ (ΚΟ)

(Μέγεθος Συμβολαίου: 100 Χρεόγραφα, Τρόπος Εξάσκησης: Αμερικάνικος, Φυσική Παράδοση)

Τιμή Εξάσκησης	Δικαιώματα Αγοράς													Δικαιώματα Πώλησης														
	Ιούνιος 2022				Ιούλιος 2022				Λοιποί Μήνες					Ιούνιος 2022				Ιούλιος 2022				Λοιποί Μήνες						
	Άνοιγμα	Ανιγν. Τιμή	Καπιτ. Τιμή	Τελ. Τιμή	Τιμή κλεισ.	Όγκος	Ανοικτές θέσεις	Άνοιγμα	Ανιγν. Τιμή	Καπιτ. Τιμή	Τελ. Τιμή	Τιμή κλεισ.	Όγκος	Ανοικτές θέσεις	Όγκος	Ανοικτές θέσεις	Άνοιγμα	Ανιγν. Τιμή	Καπιτ. Τιμή	Τελ. Τιμή	Τιμή κλεισ.	Όγκος	Ανοικτές θέσεις	Όγκος	Ανοικτές θέσεις	Τιμή Εξάσκησης		
0.650	0.000	0.000	0.000	0.301	-	-	0.000	0.000	0.000	0.302	-	-	0.000	0.000	0.000	0.001	-	-	0.000	0.000	0.000	0.001	-	-	0.000	0.000	0.000	0.007
0.700	0.000	0.000	0.000	0.251	-	-	0.000	0.000	0.000	0.253	-	-	0.000	0.000	0.000	0.001	-	-	0.000	0.000	0.000	0.001	-	-	0.000	0.000	0.000	0.007
0.750	0.000	0.000	0.000	0.202	-	-	0.000	0.000	0.000	0.206	-	-	0.000	0.000	0.000	0.001	-	-	0.000	0.000	0.000	0.004	-	-	0.000	0.000	0.000	0.008
0.800	0.000	0.000	0.000	0.156	-	-	0.000	0.000	0.000	0.161	-	-	0.000	0.000	0.000	0.005	-	-	0.000	0.000	0.000	0.009	-	-	0.000	0.000	0.000	0.008
0.850	0.000	0.000	0.000	0.113	-	-	0.000	0.000	0.000	0.122	-	-	0.000	0.000	0.000	0.012	-	-	0.000	0.000	0.000	0.019	-	-	0.000	0.000	0.000	0.009
0.900	0.000	0.000	0.000	0.077	-	-	0.000	0.000	0.000	0.088	-	-	0.000	0.000	0.000	0.026	-	-	0.000	0.000	0.000	0.035	-	-	0.000	0.000	0.000	0.009
0.950	0.000	0.000	0.000	0.049	-	-	0.000	0.000	0.000	0.060	-	-	0.000	0.000	0.000	0.048	-	-	0.000	0.000	0.000	0.058	-	-	0.000	0.000	0.000	0.010
1.000	0.000	0.000	0.000	0.029	-	-	0.000	0.000	0.000	0.040	-	-	0.000	0.000	0.000	0.078	-	-	0.000	0.000	0.000	0.087	-	-	0.000	0.000	0.000	0.010
1.100	0.000	0.000	0.000	0.008	-	-	0.000	0.000	0.000	0.015	-	-	0.000	0.000	0.000	0.157	-	-	0.000	0.000	0.000	0.163	-	-	0.000	0.000	0.000	0.011
1.200	0.000	0.000	0.000	0.002	-	5	0.000	0.000	0.000	0.005	-	-	0.000	0.000	0.000	0.251	-	-	0.000	0.000	0.000	0.253	-	-	0.000	0.000	0.000	0.012
1.300	0.000	0.000	0.000	0.001	-	-	0.000	0.000	0.000	0.001	-	-	0.000	0.000	0.000	0.350	-	-	0.000	0.000	0.000	0.350	-	-	0.000	0.000	0.000	0.013
1.400	0.000	0.000	0.000	0.001	-	-	0.000	0.000	0.000	0.003	-	-	0.000	0.000	0.000	0.450	-	-	0.000	0.000	0.000	0.450	-	-	0.000	0.000	0.000	0.014
1.500	0.000	0.000	0.000	0.001	-	-	0.000	0.000	0.000	0.001	-	-	0.000	0.000	0.000	0.550	-	-	0.000	0.000	0.000	0.550	-	-	0.000	0.000	0.000	0.015
1.600	0.000	0.000	0.000	0.001	-	-	0.000	0.000	0.000	0.001	-	-	0.000	0.000	0.000	0.650	-	-	0.000	0.000	0.000	0.650	-	-	0.000	0.000	0.000	0.016
1.700	0.000	0.000	0.000	0.001	-	-	0.000	0.000	0.000	0.001	-	-	0.000	0.000	0.000	0.750	-	-	0.000	0.000	0.000	0.750	-	-	0.000	0.000	0.000	0.017
1.800	0.000	0.000	0.000	0.001	-	-					-	-				0.850	-	-					-	-				0.018
1.900	0.000	0.000	0.000	0.001	-	-					-	-				0.950	-	-					-	-				0.019
<b>Σύνολα:</b>					0	5					0	0	0	0		0	0				0	0	0	0	0			
<b>Αριθμός Πράξεων:</b>					0						0	0	0			0.00						0	0	0	0			

ΔΕΗ (ΚΟ)

(Μέγεθος Συμβολαίου: 100 Χρεόγραφα, Τρόπος Εξάσκησης: Αμερικάνικος, Φυσική Παράδοση)

Τιμή Εξάσκησης	Δικαιώματα Αγοράς												Δικαιώματα Πώλησης																
	Ιούνιος 2022						Ιούλιος 2022						Λοιποί Μήνες		Ιούνιος 2022						Ιούλιος 2022						Λοιποί Μήνες		Τιμή Εξάσκησης
	Άνοιγμα	Ανιγν. Τιμή	Καπιτ. Τιμή	Τελ. Τιμή	Τιμή κλεισ.	Όγκος	Άνοιγ. θέσεις	Άνοιγμα	Ανιγν. Τιμή	Καπιτ. Τιμή	Τελ. Τιμή	Τιμή κλεισ.	Όγκος	Άνοιγ. θέσεις	Όγκος	Άνοιγ. θέσεις	Άνοιγμα	Ανιγν. Τιμή	Καπιτ. Τιμή	Τελ. Τιμή	Τιμή κλεισ.	Όγκος	Άνοιγ. θέσεις	Όγκος	Άνοιγ. θέσεις				
4.000	0.000	0.000	0.000	2.31	-	-	0.000	0.000	0.000	2.31	-	-	0.000	0.000	0.000	0.001	-	-	0.000	0.000	0.000	0.001	-	-	0.000	0.000	0.000	0.040	
4.400	0.000	0.000	0.000	1.91	-	-	0.000	0.000	0.000	1.91	-	-	0.000	0.000	0.000	0.001	-	-	0.000	0.000	0.000	0.002	-	-	0.000	0.000	0.000	0.044	
4.800	0.000	0.000	0.000	1.51	-	-	0.000	0.000	0.000	1.52	-	-	0.000	0.000	0.000	0.001	-	-	0.000	0.000	0.000	0.009	-	-	0.000	0.000	0.000	0.048	
5.200	0.000	0.000	0.000	1.11	-	-	0.000	0.000	0.000	1.15	-	-	0.000	0.000	0.000	0.007	-	-	0.000	0.000	0.000	0.036	-	-	0.000	0.000	0.000	0.052	
5.600	0.000	0.000	0.000	0.743	-	-	0.000	0.000	0.000	0.815	-	-	0.000	0.000	0.000	0.036	-	-	0.000	0.000	0.000	0.099	-	-	0.000	0.000	0.000	0.056	
6.000	0.000	0.000	0.000	0.434	-	-	0.000	0.000	0.000	0.538	-	-	0.000	0.000	0.000	0.127	-	1	0.000	0.000	0.000	0.222	-	-	0.000	0.000	0.000	0.060	
6.400	0.262	0.262	0.262	0.262	5	136	0.000	0.000	0.000	0.331	-	17	0.000	0.000	0.000	0.309	-	-	0.000	0.000	0.000	0.414	-	-	0.000	0.000	0.000	0.064	
6.800	0.000	0.000	0.000	0.090	-	63	0.000	0.000	0.000	0.187	-	20	0.000	0.000	0.000	0.583	-	1	0.000	0.000	0.000	0.671	-	-	0.000	0.000	0.000	0.068	
7.200	0.000	0.000	0.000	0.032	-	15	0.000	0.000	0.000	0.099	-	-	0.000	0.000	0.000	0.925	-	-	0.000	0.000	0.000	0.984	-	-	0.000	0.000	0.000	0.072	
7.600	0.000	0.000	0.000	0.009	-	-	0.000	0.000	0.000	0.050	-	-	0.000	0.000	0.000	1.30	-	-	0.000	0.000	0.000	1.34	-	-	0.000	0.000	0.000	0.076	
8.000	0.000	0.000	0.000	0.002	-	22	0.000	0.000	0.000	0.023	-	-	0.000	0.000	0.000	1.70	-	-	0.000	0.000	0.000	1.71	-	-	0.000	0.000	0.000	0.080	
8.400	0.000	0.000	0.000	0.001	-	-	0.000	0.000	0.000	0.010	-	-	0.000	0.000	0.000	2.10	-	-	0.000	0.000	0.000	2.10	-	-	0.000	0.000	0.000	0.084	
8.800	0.000	0.000	0.000	0.001	-	7	0.000	0.000	0.000	0.004	-	-	0.000	0.000	0.000	2.50	-	-	0.000	0.000	0.000	2.50	-	-	0.000	0.000	0.000	0.088	
9.200	0.000	0.000	0.000	0.001	-	10	0.000	0.000	0.000	0.002	-	-	0.000	0.000	0.000	2.90	-	-	0.000	0.000	0.000	2.90	-	-	0.000	0.000	0.000	0.092	
9.600	0.000	0.000	0.000	0.001	-	-	0.000	0.000	0.000	0.001	-	-	0.000	0.000	0.000	3.30	-	-	0.000	0.000	0.000	3.30	-	-	0.000	0.000	0.000	0.096	
10.000	0.000	0.000	0.000	0.001	-	-	0.000	0.000	0.000	0.001	-	-	0.000	0.000	0.000	3.70	-	-	0.000	0.000	0.000	3.70	-	-	0.000	0.000	0.000	0.100	
11.000	0.000	0.000	0.000	0.001	-	-	0.000	0.000	0.000	0.001	-	-	0.000	0.000	0.000	4.70	-	-	0.000	0.000	0.000	4.70	-	-	0.000	0.000	0.000	0.110	
12.000	0.000	0.000	0.000	0.001	-	-							0.000	0.000	0.000	5.70	-	-							0.000	0.000	0.000	0.120	
13.000	0.000	0.000	0.000	0.001	-	-							0.000	0.000	0.000	6.70	-	-							0.000	0.000	0.000	0.130	
14.000	0.000	0.000	0.000	0.001	-	-							0.000	0.000	0.000	7.70	-	-							0.000	0.000	0.000	0.140	
15.000	0.000	0.000	0.000	0.001	-	-							0.000	0.000	0.000	8.70	-	-							0.000	0.000	0.000	0.150	
16.000	0.000	0.000	0.000	0.001	-	-							0.000	0.000	0.000	9.70	-	-							0.000	0.000	0.000	0.160	
<b>Σύνολα:</b>					5	253						37	0	0			5	2					0	5	0	0			
<b>Αριθμός Πράξεων:</b>						1						0		0			0.00					0			0				

ΕΘΝΙΚΗ ΤΡΑΠΕΖΑ (ΚΟ)

(Μέγεθος Συμβολαίου: 100 Χρεόγραφα, Τρόπος Εξάσκησης: Αμερικάνικος, Φυσική Παράδοση)

Τιμή Εξάσκησης	Δικαιώματα Αγοράς														Δικαιώματα Πώλησης																		
	Ιούνιος 2022							Ιούλιος 2022							Λοιποί Μήνες		Ιούνιος 2022							Ιούλιος 2022							Λοιποί Μήνες		Τιμή Εξάσκησης
	Άνοιγμα	Ανιγτ Τιμή	Καπιτ Τιμή	Τελ Τιμή	Τιμή κλεισ.	Όγκος	Ανοικτές θέσεις	Άνοιγμα	Ανιγτ Τιμή	Καπιτ Τιμή	Τελ Τιμή	Τιμή κλεισ.	Όγκος	Ανοικτές θέσεις	Όγκος	Ανοικτές θέσεις	Άνοιγμα	Ανιγτ Τιμή	Καπιτ Τιμή	Τελ Τιμή	Τιμή κλεισ.	Όγκος	Ανοικτές θέσεις	Άνοιγμα	Ανιγτ Τιμή	Καπιτ Τιμή	Τελ Τιμή	Τιμή κλεισ.	Όγκος	Ανοικτές θέσεις	Όγκος	Ανοικτές θέσεις	
1.600	0.000	0.000	0.000	1.88	-	-											0.000	0.000	0.000	0.001	-	-											
1.700	0.000	0.000	0.000	1.78	-	-											0.000	0.000	0.000	0.001	-	-											0.017
1.800	0.000	0.000	0.000	1.68	-	-											0.000	0.000	0.000	0.001	-	-											0.018
1.900	0.000	0.000	0.000	1.58	-	-											0.000	0.000	0.000	0.001	-	-											0.019
2.000	0.000	0.000	0.000	1.48	-	-											0.000	0.000	0.000	0.001	-	-											0.020
2.200	0.000	0.000	0.000	1.28	-	-	0.000	0.000	0.000		1.29	-	-				0.000	0.000	0.000	0.001	-	-	0.000	0.000	0.000	0.000	0.001	-	-				0.022
2.400	0.000	0.000	0.000	1.08	-	-	0.000	0.000	0.000		1.09	-	-				0.000	0.000	0.000	0.002	-	-	0.000	0.000	0.000	0.000	0.001	-	-				0.024
2.600	0.000	0.000	0.000	0.884	-	-	0.000	0.000	0.000		0.894	-	-				0.000	0.000	0.000	0.001	-	-	0.000	0.000	0.000	0.000	0.006	-	-				0.026
2.800	0.000	0.000	0.000	0.686	-	-	0.000	0.000	0.000		0.707	-	-				0.000	0.000	0.000	0.002	-	-	0.000	0.000	0.000	0.000	0.020	-	-				0.028
3.000	0.000	0.000	0.000	0.495	-	10	0.000	0.000	0.000		0.537	-	-				0.000	0.000	0.000	0.011	-	-	0.000	0.000	0.000	0.000	0.048	-	-				0.030
3.200	0.000	0.000	0.000	0.324	-	-	0.000	0.000	0.000		0.388	-	-				0.000	0.000	0.000	0.040	-	300	0.000	0.000	0.000	0.000	0.100	-	-				0.032
3.400	0.000	0.000	0.000	0.188	-	-	0.000	0.000	0.000		0.269	-	-				0.000	0.000	0.000	0.104	-	-	0.000	0.000	0.000	0.000	0.180	-	-				0.034
3.600	0.000	0.000	0.000	0.096	-	-	0.000	0.000	0.000		0.176	-	-				0.000	0.000	0.000	0.211	-	-	0.000	0.000	0.000	0.000	0.287	-	-				0.036
3.800	0.000	0.000	0.000	0.042	-	-	0.000	0.000	0.000		0.109	-	-				0.000	0.000	0.000	0.358	-	-	0.000	0.000	0.000	0.000	0.420	-	-				0.038
4.000	0.000	0.000	0.000	0.016	-	-	0.000	0.000	0.000		0.065	-	-				0.000	0.000	0.000	0.533	-	-	0.000	0.000	0.000	0.000	0.576	-	-				0.040
4.400	0.000	0.000	0.000	0.002	-	-	0.000	0.000	0.000		0.021	-	-				0.000	0.000	0.000	0.920	-	-	0.000	0.000	0.000	0.000	0.933	-	-				0.044
4.800	0.000	0.000	0.000	0.001	-	-	0.000	0.000	0.000		0.005	-	-				0.000	0.000	0.000	1.32	-	-	0.000	0.000	0.000	0.000	1.32	-	-				0.048
5.200	0.000	0.000	0.000	0.002	-	-	0.000	0.000	0.000		0.001	-	-				0.000	0.000	0.000	1.72	-	-	0.000	0.000	0.000	0.000	1.72	-	-				0.052
5.600	0.000	0.000	0.000	0.001	-	-	0.000	0.000	0.000		0.001	-	-				0.000	0.000	0.000	2.12	-	-	0.000	0.000	0.000	0.000	2.12	-	-				0.056
6.000	0.000	0.000	0.000	0.001	-	-	0.000	0.000	0.000		0.001	-	-				0.000	0.000	0.000	2.52	-	-	0.000	0.000	0.000	0.000	2.52	-	-				0.060
<b>Σύνολο:</b>					0	10						0	0	0	0					0	300						0	0	0	260			
<b>Αριθμός Πράξεων:</b>					0							0		0						0.00							0		0				

ΟΠΑΠ (ΚΟ)

(Μέγεθος Συμβολαίου: 100 Χρεόγραφα, Τρόπος Εξάσκησης: Αμερικάνικος, Φυσική Παράδοση)

Τιμή Εξάσκησης	Δικαιώματα Αγοράς														Δικαιώματα Πώλησης																		
	Ιούνιος 2022							Ιούλιος 2022							Λοιποί Μήνες		Ιούνιος 2022							Ιούλιος 2022							Λοιποί Μήνες		Τιμή Εξάσκησης
	Άνοιγμα	Ανιγτ Τιμή	Κατωτ Τιμή	Τελ Τιμή	Τιμή κλεισ.	Όγκος	Ανοικτές θέσεις	Άνοιγμα	Ανιγτ Τιμή	Κατωτ Τιμή	Τελ Τιμή	Τιμή κλεισ.	Όγκος	Ανοικτές θέσεις	Όγκος	Ανοικτές θέσεις	Άνοιγμα	Ανιγτ Τιμή	Κατωτ Τιμή	Τελ Τιμή	Τιμή κλεισ.	Όγκος	Ανοικτές θέσεις	Άνοιγμα	Ανιγτ Τιμή	Κατωτ Τιμή	Τελ Τιμή	Τιμή κλεισ.	Όγκος	Ανοικτές θέσεις	Όγκος	Ανοικτές θέσεις	
8.400	0.000	0.000	0.000		4.82	-	-						-	-			0.000	0.000	0.000		0.001	-	-										
8.800	0.000	0.000	0.000		4.42	-	-						-	-			0.000	0.000	0.000		0.001	-	-										0.088
9.200	0.000	0.000	0.000		4.02	-	-	0.000	0.000	0.000		4.04	-	-			0.000	0.000	0.000		0.001	-	-	0.000	0.000	0.000		0.001	-	-			0.092
9.600	0.000	0.000	0.000		3.62	-	-	0.000	0.000	0.000		3.64	-	-			0.000	0.000	0.000		0.001	-	-	0.000	0.000	0.000		0.001	-	-			0.096
10.000	0.000	0.000	0.000		3.22	-	-	0.000	0.000	0.000		3.24	-	-			0.000	0.000	0.000		0.001	-	-	0.000	0.000	0.000		0.001	-	-			0.100
11.000	0.000	0.000	0.000		2.22	-	-	0.000	0.000	0.000		2.26	-	-			0.000	0.000	0.000		0.001	-	-	0.000	0.000	0.000		0.017	-	-			0.110
12.000	0.000	0.000	0.000		1.25	-	-	0.000	0.000	0.000		1.36	-	-			0.000	0.000	0.000		0.026	-	-	0.000	0.000	0.000		0.114	-	-			0.120
13.000	0.000	0.000	0.000		0.474	-	-	0.000	0.000	0.000		0.668	-	-			0.000	0.000	0.000		0.248	-	80	0.000	0.000	0.000		0.423	-	-			0.130
14.000	0.000	0.000	0.000		0.099	-	1	0.000	0.000	0.000		0.254	-	-			0.000	0.000	0.000		0.874	-	2	0.000	0.000	0.000		1.01	-	-			0.140
15.000	0.000	0.000	0.000		0.011	-	-	0.000	0.000	0.000		0.078	-	-			0.000	0.000	0.000		1.79	-	-	0.000	0.000	0.000		1.84	-	-			0.150
16.000	0.000	0.000	0.000		0.001	-	10	0.000	0.000	0.000		0.019	-	-			0.000	0.000	0.000		2.79	-	-	0.000	0.000	0.000		2.79	-	-			0.160
17.000	0.000	0.000	0.000		0.001	-	-	0.000	0.000	0.000		0.003	-	-			0.000	0.000	0.000		3.79	-	-	0.000	0.000	0.000		3.79	-	-			0.170
18.000	0.000	0.000	0.000		0.001	-	-	0.000	0.000	0.000		0.001	-	-			0.000	0.000	0.000		4.79	-	-	0.000	0.000	0.000		4.79	-	-			0.180
19.000	0.000	0.000	0.000		0.001	-	-	0.000	0.000	0.000		0.001	-	-			0.000	0.000	0.000		5.79	-	-	0.000	0.000	0.000		5.79	-	-			0.190
20.000	0.000	0.000	0.000		0.001	-	-	0.000	0.000	0.000		0.001	-	-			0.000	0.000	0.000		6.79	-	-	0.000	0.000	0.000		6.79	-	-			0.200
<b>Σύνολο:</b>						0	11						0	0	0	0					0	82						0	0	0	0		
<b>Αριθμός Πράξεων:</b>						0							0	0	0						0.00							0		0			



ΟΤΕ (ΚΟ)

(Μέγεθος Συμβολαίου: 100 Χρεόγραφα, Τρόπος Εξάσκησης: Αμερικάνικος, Φυσική Παράδοση)

Τιμή Εξάσκησης	Δικαιώματα Αγοράς														Δικαιώματα Πώλησης																		
	Ιούνιος 2022							Ιούλιος 2022							Λοιποί Μήνες		Ιούνιος 2022							Ιούλιος 2022							Λοιποί Μήνες		Τιμή Εξάσκησης
	Άνοιγμα	Ανιγτ Τιμή	Καπιτ Τιμή	Τελ Τιμή	Τιμή κλεισ.	Όγκος	Ανοικτές θέσεις	Άνοιγμα	Ανιγτ Τιμή	Καπιτ Τιμή	Τελ Τιμή	Τιμή κλεισ.	Όγκος	Ανοικτές θέσεις	Όγκος	Ανοικτές θέσεις	Άνοιγμα	Ανιγτ Τιμή	Καπιτ Τιμή	Τελ Τιμή	Τιμή κλεισ.	Όγκος	Ανοικτές θέσεις	Άνοιγμα	Ανιγτ Τιμή	Καπιτ Τιμή	Τελ Τιμή	Τιμή κλεισ.	Όγκος	Ανοικτές θέσεις	Όγκος	Ανοικτές θέσεις	
9.600	0.000	0.000	0.000	7.60	-	-							-	-			0.000	0.000	0.000	0.001	-	-											
10.000	0.000	0.000	0.000	7.20	-	-							-	-			0.000	0.000	0.000	0.001	-	-											0.100
11.000	0.000	0.000	0.000	6.20	-	-							-	-			0.000	0.000	0.000	0.001	-	-											0.110
12.000	0.000	0.000	0.000	5.21	-	-	0.000	0.000	0.000		5.22	-	-			0.000	0.000	0.000	0.001	-	-		0.000	0.000	0.000	0.000	0.001	-	-				0.120
13.000	0.000	0.000	0.000	4.21	-	-	0.000	0.000	0.000		4.23	-	-			0.000	0.000	0.000	0.001	-	-		0.000	0.000	0.000	0.000	0.003	-	-				0.130
14.000	0.000	0.000	0.000	3.21	-	-	0.000	0.000	0.000		3.25	-	-			0.000	0.000	0.000	0.001	-	-		0.000	0.000	0.000	0.022	-	-					0.140
15.000	0.000	0.000	0.000	2.22	-	-	0.000	0.000	0.000		2.33	-	-			0.000	0.000	0.000	0.012	-	-		0.000	0.000	0.000	0.095	-	-					0.150
16.000	0.000	0.000	0.000	1.31	-	-	0.000	0.000	0.000		1.52	-	-			0.000	0.000	0.000	0.095	-	-		0.000	0.000	0.000	0.286	-	-					0.160
17.000	0.000	0.000	0.000	0.602	-	-	0.000	0.000	0.000		0.896	-	-			0.000	0.000	0.000	0.391	-	5		0.000	0.000	0.000	0.660	-	-					0.170
18.000	0.000	0.000	0.000	0.203	-	15	0.000	0.000	0.000		0.471	-	-			0.000	0.000	0.000	0.994	-	-		0.000	0.000	0.000	1.24	-	-					0.180
19.000	0.000	0.000	0.000	0.048	-	25	0.000	0.000	0.000		0.217	-	-			0.000	0.000	0.000	1.84	-	-		0.000	0.000	0.000	1.99	-	-					0.190
20.000	0.000	0.000	0.000	0.008	-	-	0.000	0.000	0.000		0.091	-	-			0.000	0.000	0.000	2.81	-	-		0.000	0.000	0.000	2.87	-	-					0.200
22.000	0.000	0.000	0.000	0.001	-	-	0.000	0.000	0.000		0.011	-	-			0.000	0.000	0.000	4.81	-	-		0.000	0.000	0.000	4.81	-	-					0.220
24.000	0.000	0.000	0.000	0.001	-	-	0.000	0.000	0.000		0.001	-	-			0.000	0.000	0.000	6.81	-	-		0.000	0.000	0.000	6.81	-	-					0.240
26.000	0.000	0.000	0.000	0.001	-	-	0.000	0.000	0.000		0.001	-	-			0.000	0.000	0.000	8.81	-	-		0.000	0.000	0.000	8.81	-	-					0.260
<b>Σύνολο:</b>					0	40						0	0	0	0				0	5							0	0	0	0			
<b>Αριθμός Πράξεων:</b>																			0.00								0		0				

ΠΕΙΡΑΙΩΣ FINANCIAL HOLD (ΚΟ)

(Μέγεθος Συμβολαίου: 100 Χρεόγραφα, Τρόπος Εξάσκησης: Αμερικάνικος, Φυσική Παράδοση)

Τιμή Εξάσκησης	Δικαιώματα Αγοράς													Δικαιώματα Πώλησης														
	Ιούνιος 2022				Ιούλιος 2022				Λοιποί Μήνες					Ιούνιος 2022				Ιούλιος 2022				Λοιποί Μήνες						
	Άνοιγμα	Ανιγν. Τιμή	Καπιτ. Τιμή	Τελ. Τιμή	Τιμή κλεισ.	Όγκος	Ανοικτές θέσεις	Άνοιγμα	Ανιγν. Τιμή	Καπιτ. Τιμή	Τελ. Τιμή	Τιμή κλεισ.	Όγκος	Ανοικτές θέσεις	Όγκος	Ανοικτές θέσεις	Άνοιγμα	Ανιγν. Τιμή	Καπιτ. Τιμή	Τελ. Τιμή	Τιμή κλεισ.	Όγκος	Ανοικτές θέσεις	Όγκος	Ανοικτές θέσεις	Τιμή Εξάσκησης		
0.800	0.000	0.000	0.000	0.331	-	-	0.000	0.000	0.000	0.334	-	-				0.000	0.000	0.000	0.001	-	-	0.000	0.000	0.000	0.002	-	-	0.008
0.850	0.000	0.000	0.000	0.282	-	-	0.000	0.000	0.000	0.286	-	-				0.000	0.000	0.000	0.001	-	-	0.000	0.000	0.000	0.004	-	-	0.009
0.900	0.000	0.000	0.000	0.235	-	-	0.000	0.000	0.000	0.241	-	-				0.000	0.000	0.000	0.003	-	-	0.000	0.000	0.000	0.009	-	-	0.009
0.950	0.000	0.000	0.000	0.189	-	-	0.000	0.000	0.000	0.199	-	-				0.000	0.000	0.000	0.008	-	-	0.000	0.000	0.000	0.016	-	-	0.010
1.000	0.000	0.000	0.000	0.148	-	-	0.000	0.000	0.000	0.160	-	-				0.000	0.000	0.000	0.016	-	-	0.000	0.000	0.000	0.028	-	-	0.010
1.100	0.000	0.000	0.000	0.081	-	-	0.000	0.000	0.000	0.098	-	-				0.000	0.000	0.000	0.050	-	-	0.000	0.000	0.000	0.065	-	-	0.011
1.200	0.000	0.000	0.000	0.038	-	-	0.000	0.000	0.000	0.054	-	-				0.000	0.000	0.000	0.107	-	-	0.000	0.000	0.000	0.121	-	-	0.012
1.300	0.000	0.000	0.000	0.016	-	-	0.000	0.000	0.000	0.028	-	-				0.000	0.000	0.000	0.184	-	-	0.000	0.000	0.000	0.195	-	-	0.013
1.400	0.000	0.000	0.000	0.005	-	5	0.000	0.000	0.000	0.013	-	-				0.000	0.000	0.000	0.274	-	-	0.000	0.000	0.000	0.280	-	-	0.014
1.500	0.000	0.000	0.000	0.002	-	-	0.000	0.000	0.000	0.006	-	-				0.000	0.000	0.000	0.371	-	-	0.000	0.000	0.000	0.374	-	-	0.015
1.600	0.000	0.000	0.000	0.001	-	-	0.000	0.000	0.000	0.002	-	-				0.000	0.000	0.000	0.470	-	-	0.000	0.000	0.000	0.471	-	-	0.016
1.700	0.000	0.000	0.000	0.001	-	-	0.000	0.000	0.000	0.001	-	-				0.000	0.000	0.000	0.570	-	-	0.000	0.000	0.000	0.570	-	-	0.017
1.800	0.000	0.000	0.000	0.001	-	-	0.000	0.000	0.000	0.001	-	-				0.000	0.000	0.000	0.670	-	-	0.000	0.000	0.000	0.670	-	-	0.018
1.900	0.000	0.000	0.000	0.001	-	-	0.000	0.000	0.000	0.001	-	-				0.000	0.000	0.000	0.770	-	-	0.000	0.000	0.000	0.770	-	-	0.019
2.000	0.000	0.000	0.000	0.001	-	-	0.000	0.000	0.000	0.001	-	-				0.000	0.000	0.000	0.870	-	-	0.000	0.000	0.000	0.870	-	-	0.020
2.200	0.000	0.000	0.000	0.001	-	-										0.000	0.000	0.000	1.07	-	-				-	-	0.022	
2.400	0.000	0.000	0.000	0.001	-	-										0.000	0.000	0.000	1.27	-	-				-	-	0.024	
<b>Σύνολα:</b>					0	5								0	0											0	0	
<b>Αριθμός Πράξεων:</b>						0									0												0	0

Προϊόν Δανεισμού	Υποκείμενος Τίτλος	Πολυμερείς Συναλλαγές[1]				Διμερείς Συναλλαγές[2]		Δανεισμός Τίτλων μέσω ΟΤC[3]
		Ανοιχτές θέσεις[5]	Προσφερόμενη ποσότητα	Μ.Σ.Τ[4]	Όγκος συναλλαγών	Μ.Σ.Τ[4]	Όγκος συναλλαγών	Όγκος συναλλαγών
ALPHABOR	ALPHA ΥΠΗΡΕΣΙΩΝ ΣΥΜΜ (ΚΟ)	91,390	---	---	---	---	---	59,625,469
CENERBOR	CENERGY HOLDINGS (ΚΑ)	---	---	---	---	---	---	---
ΕΕΕBOR	COCA-COLA HBC AG (ΚΟ)	---	---	---	---	---	---	70,546
EUROBBOR	EUROBANK HOLDINGS (ΚΟ)	115,000	---	---	---	---	---	36,957,164
FFGRPBOR	FOLLI-FOLLIE (ΚΟ)	---	---	---	---	---	---	900,530
FOYRKBOR	FOURLIS ΣΥΜΜΕΤΟΧΩΝ (ΚΟ)	---	---	---	---	---	---	13,250
INTRKBOR	INTRACOM HOLDINGS (ΚΟ)	6,000	---	---	---	---	---	---
BELABOR	JUMBO (ΚΟ)	76,242	---	---	---	---	---	591,549
LAMDABOR	LAMDA DEVELOPMENT(ΚΟ)	961	---	---	---	---	---	54,808
MIGBOR	MARFIN INVESTMENT GROUP (ΚΟ)	---	---	---	---	---	---	794,474
QUALBOR	QUALITY & RELIABILITY (ΚΟ)	---	---	---	---	---	---	---
QUESTBOR	QUEST ΣΥΜΜΕΤΟΧΩΝ (ΚΟ)	---	---	---	---	---	---	56,183
TITCBOR	TITAN CEMENT (ΚΑ)	1,900	---	---	---	---	---	222,092
VIOBOR	VIOHALCO SA/NV (ΚΑ)	12,647	---	---	---	---	---	---
ADMIEBOR	ΑΔΜΗΕ ΣΥΜΜΕΤΟΧΩΝ Α.Ε. (ΚΟ)	7,410	---	---	---	---	---	1,717,741
AEGNBOR	ΑΕΡΟΠΟΡΙΑ ΑΙΓΑΙΟΥ (ΚΟ)	7,293	---	---	---	---	---	26,493
ALMYBOR	ΑΛΟΥΜΥΛ (ΚΟ)	---	---	---	---	---	---	---
GEKTERNABOR	ΓΕΚ ΤΕΡΝΑ (ΚΟ)	---	---	---	---	---	---	17,293
PPCBOR	ΔΕΗ (ΚΟ)	2,000	---	---	---	---	---	2,077,762
ΕΤΕBOR	ΕΘΝΙΚΗ ΤΡΑΠΕΖΑ (ΚΟ)	18,000	---	---	---	---	---	6,053,290
ELHABOR	ΕΛΒΑΛΧΑΛΚΟΡ (ΚΟ)	23,790	---	---	---	---	---	64,887
ELLAKTORBOR	ΕΛΛΑΚΤΩΡ (ΚΟ)	11,000	---	---	---	---	---	4,773
ΕΧΑΕBOR	ΕΛΛΗΝ. ΧΡΗΜΑΤΙΣΤΗΡΙΑ-Χ.Α. (ΚΟ)	3,000	---	---	---	---	---	178,631
ELPEBOR	ΕΛΛΗΝΙΚΑ ΠΕΤΡΕΛΑΙΑ (ΚΟ)	27,539	---	---	---	---	---	166,116
ΕΥΔΑΡBOR	ΕΥΔΑΠ (ΚΟ)	8,213	---	---	---	---	---	336,848
ΜΟΗBOR	ΜΟΤΟΡ ΟΙΛ (ΚΟ)	1,353	---	---	---	800	0.01%	310,082
MYTILBOR	ΜΥΤΙΛΗΝΑΙΟΣ (ΚΟ)	1,296	---	---	---	---	---	69,187
PRABOR	ΟΛΠ (ΚΟ)	1,864	---	---	---	---	---	66,287
ΟΡΑΡBOR	ΟΠΑΠ (ΚΟ)	18,000	---	---	---	---	---	1,922,857
ΗΤΟBOR	ΟΤΕ (ΚΟ)	94,066	---	---	---	---	---	1,697,461
TREIRBOR	ΠΕΙΡΑΙΩΣ FINANCIAL HOLD (ΚΟ)	8,000	---	---	10,657	3.90%	---	3,763,032

**Σημειώσεις Προϊόντων Δανεισμού**

[1] - Πολυμερείς Συμβάσεις Δανειοδοσίας των μεθόδων 8-1, 8-2 και 8-3-3 (σύμφ. Με Αποφ.17 ΔΣ του Χρηματιστηρίου).

[2] - Διμερείς Συμβάσεις Δανειοδοσίας των μεθόδων 8-3-1 και 8-3-2 (σύμφ. Με Αποφ. 20 ΔΣ του Χρηματιστηρίου).

[3] - Τα στοιχεία Συναλλαγές Δανεισμού Τίτλων μέσω ΟΤC δηλώνονται από τους χειριστές ΣΑΤ και αφορούν τις ποσότητες που έχουν καταγραφεί στο ΣΑΤ έως και τη προηγούμενη εργάσιμη ημέρα.

[4] - Μ.Σ.Τ: - Μέση Σταθμισμένη Τιμή (ως προς τα τεμάχια)

[5] - Τα στοιχεία αφορούν σε ανοιχτές θέσεις πριν την έναρξη της συνεδρίασης

Προϊόν Δανεισμού	Υποκείμενος Τίτλος	Πολυμερείς Συναλλαγές[1]					Διμερείς Συναλλαγές[2]		Δανεισμός Τίτλων μέσω OTC[3]
		Ανοιχτές θέσεις[5]	Προσφερόμενη ποσότητα	Μ.Σ.Τ[4]	Όγκος συναλλαγών	Μ.Σ.Τ[4]	Όγκος συναλλαγών	Μ.Σ.Τ[4]	Όγκος συναλλαγών
PLAISBOR	ΠΛΑΙΣΙΟ COMPUTERS (ΚΟ)	---	---	---	---	---	---	---	---
SARBOR	ΣΑΡΑΝΤΗΣ ΓΡ. (ΚΟ)	---	---	---	---	---	---	---	9,307
TENERGYBOR	ΤΕΡΝΑ ΕΝΕΡΓΕΙΑΚΗ (ΚΟ)	---	---	---	---	---	---	---	16,003

**Σημειώσεις Προϊόντων Δανεισμού**

[1] - Πολυμερείς Συμβάσεις Δανειοδοσίας των μεθόδων 8-1, 8-2 και 8-3-3 (σύμφ. Με Αποφ.17 ΔΣ του Χρηματιστηρίου).

[2] - Διμερείς Συμβάσεις Δανειοδοσίας των μεθόδων 8-3-1 και 8-3-2 (σύμφ. Με Αποφ. 20 ΔΣ του Χρηματιστηρίου).

[3] - Τα στοιχεία Συναλλαγές Δανεισμού Τίτλων μέσω OTC δηλώνονται από τους χειριστές ΣΑΤ και αφορούν τις ποσότητες που έχουν καταγραφεί στο ΣΑΤ έως και τη προηγούμενη εργάσιμη ημέρα.

[4] - Μ.Σ.Τ: - Μέση Σταθμισμένη Τιμή (ως προς τα τεμάχια)

[5] - Τα στοιχεία αφορούν σε ανοιχτές θέσεις πριν την έναρξη της συνεδρίασης

**Κωδικοί και ονομασίες Κλάδων Οικονομικής Δραστηριότητας του Χρηματιστηρίου Αθηνών**

12003 - Διαπραγματεύσιμα Αμοιβαία Κεφάλαια	10101010 Υπηρεσίες Ηλεκτρονικών Υπολογιστών
10101015 Λογισμικό	10102030 Υλικό Υπολογιστών
15101010 Εξοπλισμός Τηλεπικοινωνιών	15102015 Υπηρεσίες Τηλεπικοινωνιών
20101010 Υγειονομικές Μονάδες	20101025 Υπηρεσίες Υγείας
20102010 Ιατρικός Εξοπλισμός	20103015 Φαρμακευτικά Προϊόντα
30101010 Τράπεζες	30202000 Διαφοροποιημένες Χρηματοοικονομικές Υπηρεσίες
30202010 Διαχείριση Κεφαλαίων & Θεματοφύλακες	30202015 Επενδυτικές Υπηρεσίες
30204000 Επενδυτικές Εταιρείες κλειστού τύπου	30302010 Γενικές Ασφάλειες
30302015 Μεσίτες Ασφαλίσεων	30302025 Ασφάλειες Ιδιοκτησίας & Ζημιών
35101010 Συμμετοχές & Ανάπτυξη Ακίνητης Περιουσίας	35101015 Υπηρεσίες Ακίνητης Περιουσίας
35102000 Διαφοροποιημένες Α.Ε.Ε.Α.Π.	35102030 Α.Ε.Ε.Α.Π. Επαγγελματικών Χώρων
40201040 Υπηρεσίες Ενοικίασης και Χρηματοδοτικής Μίσθωσης	40202010 Κατασκευή Κατοικιών
40202015 Έπιπλα	40202020 Οικιακές Συσκευές
40203040 Ηλεκτρονική Ψυχαγωγία	40203045 Παιχνίδια
40204020 Ρούχα και Αξεσουάρ	40301010 Ψυχαγωγία
40301030 Εκδόσεις	40301035 Ραδιοτηλεοπτικοί Φορείς
40401010 Διαφοροποιημένοι Έμποροι	40401020 Εμπόριο Ενδυμάτων
40401025 Εμπόριο Προϊόντων Οικιακής Βελτίωσης	40401030 Εξειδικευμένο Λιανικό Εμπόριο
40501010 Αεροπορικές Εταιρείες	40501015 Ταξίδια & Τουρισμός
40501020 Τυχερά Παιχνίδια	40501025 Ξενοδοχεία & Πανσιόν
45101015 Απόσταξη & Οινοπαραγωγή	45101020 Αναψυκτικά
45102010 Γεωργεία, Αλιεία, Εκτροφή και Φυτείες	45102020 Τρόφιμα
45103010 Καπνός	45201010 Λιανικό & Χονδρικό Εμπόριο Τροφίμων
45201020 Είδη Προσωπικής Φροντίδας	50101010 Κατασκευές
50101020 Κατασκευαστές Στέγας & Επικαλύψεων	50101030 Τσιμέντα
50101035 Άλλα Οικοδομικά Υλικά	50202010 Ηλεκτρικά Εξαρτήματα
50203000 Διαφοροποιημένες Βιομηχανίες	50203015 Πλαστικά
50203030 Υλικά Συσκευασίας	50204000 Μηχανήματα Βιομηχανικού Εξοπλισμού
50204020 Μηχανήματα Κατασκευών	50205010 Προμηθευτές Βιομηχανίας
50205020 Υποστηρικτικές Υπηρεσίες προς Επιχειρήσεις	50205030 Υπηρεσίες Μαζικής Εκτύπωσης
50206015 Εμπορικά Οχήματα & Ανταλλακτικά	50206030 Θαλάσσιες Μεταφορές
50206060 Υπηρεσίες Μεταφορών	55101000 Διαφοροποιημένα Υλικά
55101020 Κλωστοϋφαντουργικά Προϊόντα	55102000 Ορυχεία
55102010 Σίδηρος & Χάλυβας	55102015 Μεταλλουργία
55102035 Αλουμίνιο	60101020 Διυλιστήρια & Εμπορία Πετρελαιοειδών
65101010 Εναλλακτική Ηλεκτρική Ενέργεια	65101015 Συμβατική Ηλεκτρική Ενέργεια
65102030 Ύδρευση	



**ATHEX**  
Athens Stock Exchange

Λεωφ. Αθηνών 110 104 42 Αθήνα  
110, Athinon Ave. GR 104 42 Athens  
tel. (+30)210-33.66.800, fax (+30)210-33.66.101  
[www.athexgroup.gr](http://www.athexgroup.gr)