

22

Ημερήσιο Δελτίο
Συναλλακτικής Δραστηριότητας

Daily Official List
of Trading Activity

Τετάρτη, 4 Μαΐου, 2022

Έτος: 143 Αύξων Αριθμός Συνεδρίασης: 80



ATHEXGROUP
Athens Exchange Group

Αποποίηση Ευθύνης:

Η εταιρεία Ελληνικά Χρηματιστήρια-Χρηματιστήριο Αθηνών Ανώνυμη Εταιρεία Συμμετοχών καταβάλλει κάθε δυνατή προσπάθεια ώστε να διασφαλίσει ότι οι πληροφορίες και τα λοιπά στοιχεία που εμφανίζονται στο Ημερήσιο Δελτίο Τιμών (Η.Δ.Τ.) είναι ορθά και πλήρη αλλά δεν έχει καμία ευθύνη για ενδεχόμενο λάθος ή παράλειψη στοιχείων και / ή ευθύνη σχετικά με την ακρίβεια, αξιοπιστία, επικαιροποίηση και πληρότητα των παραπάνω πληροφοριών και στοιχείων ή ευθύνη προερχόμενη άμεσα ή έμμεσα από την χρήση των παραπάνω πληροφοριών.

Η Εταιρία δεν έχει καμία ευθύνη για την ακρίβεια των στοιχείων που περιλαμβάνονται στις ανακοινώσεις των εισηγμένων εταιρειών. Πιθανές προσβολές δικαιωμάτων τρίτων από το περιεχόμενο των ανακοινώσεων συνιστούν αποκλειστική ευθύνη του αποστολέα των ανακοινώσεων.

Όλα τα αναγραφόμενα στο Η.Δ.Τ. στοιχεία παρέχονται μόνο για τους σκοπούς της πληροφόρησης και δεν συνιστούν παροχή επενδυτικών συμβουλών ή πρόσκληση για επένδυση σε κινητές αξίες που διαπραγματεύονται στο Χρηματιστήριο Αθηνών.

Αναγνωρίζεται και συμφωνείται ότι όλα τα δικαιώματα επί των πληροφοριών που εμφανίζονται στο Η.Δ.Τ. θα αποτελούν κυριότητα της εταιρίας και οποιοδήποτε άλλο δικαίωμα συμπεριλαμβανομένου του δικαιώματος πνευματικής ιδιοκτησίας, σήματος κλπ. ανήκουν στο Χρηματιστήριο Αθηνών.

Τα ανωτέρω στοιχεία αποτελούν ιδιοκτησία της Εταιρίας και προστατεύονται σύμφωνα με τις διατάξεις περί πνευματικής ιδιοκτησίας. Απαγορεύεται α) η με οποιοδήποτε τρόπο ή μέσο αναπαραγωγή, αναδημοσίευση, τροποποίηση, αντιγραφή, πώληση, μετάδοση ή διανομή του συνόλου ή μέρους τους, χωρίς αναφορά στην πηγή και β) η εμπορική εκμετάλλευση των στοιχείων από τρίτους.

Η Εταιρία δεν φέρει καμία ευθύνη προερχόμενη άμεσα ή έμμεσα από χρήση ή τυχόν αλλοίωση των ανωτέρω στοιχείων όταν αυτά χρησιμοποιούνται από

Ελληνικά Χρηματιστήρια - Χρηματιστήριο Αθηνών Α.Ε. Συμμετοχών

Λεωφόρος Αθηνών 110, 10442 Αθήνα, Τηλ: (210) 33.66.800, Fax: (210) 32.13.938

www.athexgroup.gr

Χρηματιστηριακό Κέντρο Θεσσαλονίκης

Κατούνη 16-18, Θεσ/νίκη 546 25, Τηλ: (2310) 567.667, Fax: (2310) 530.455

Συνεγγυητικό Κεφάλαιο Εξασφάλισης Επενδυτικών Υπηρεσιών

Φειδίου 14-16, Αθήνα 106 78, Τηλ: (210) 33.04.682, Fax: (210) 33.04.155

Επιτροπή Κεφαλαιαγοράς

Κολοκοτρώνη 1 & Σταδίου 1, Αθήνα 105 62, Τηλ: (210) 33.77.100, Fax: (210) 33.77.173

Πίνακας Περιεχομένων**Ενότητα 1: Στατιστικά Στοιχεία Χρεογράφων, Παραγώγων και Δανεισμού**

- Οι Αγορές Χρεογράφων Παραγώγων Δανεισμού
- Χρηματιστηριακοί Δείκτες
- Αναλυτικά Στοιχεία Συναλλαγών Αγοράς Χρεογράφων
- Στοιχεία Συναλλαγών Κλάδων Χρηματιστηρίου Αθηνών & Χρηματοοικονομικών Προϊόντων (Δ.Α.Κ.)
- Οι 10 Μετοχές με τη μεγαλύτερη Άνοδο & Πτώση
- Αναλυτικά Στοιχεία Συναλλαγών Αγοράς Παραγώγων

Ενότητα 2: Αναλυτικά Στοιχεία Συναλλαγών Χρεογράφων

- Αναλυτικά Στοιχεία Συναλλαγών Χρεογράφων
- Σημειώσεις Χρεογράφων

Ενότητα 3: Στοιχεία Συναλλαγών Χρεογράφων

- Στοιχεία Συναλλαγών Πακέτων
- Στοιχεία Συναλλαγών Δικαιωμάτων

- Στοιχεία Δανεισμού Τίτλων
- Στοιχεία Συναλλαγών Εκποιήσεων
- Στοιχεία Συναλλαγών Εκποιήσεων Ενσώματων Ονομαστικών Μετοχών
- Στοιχεία Ενεργητικού Διαπραγματεύσιμων Αμοιβαίων Κεφαλαίων (Δ.Α.Κ.)
- Χαρακτηριστικά Διαπραγματεύσιμων Αμοιβαίων Κεφαλαίων (Δ.Α.Κ.)

Ενότητα 4: Ανακοινώσεις**Ενότητα 5: Ομόλογα Διαπραγματεύσιμα στην Αγορά Αξιών Σταθερού Εισοδήματος**

- Ομολογιακά Δάνεια Επιχειρήσεων – Οργανωμένη Αγορά (Μετατρέψιμα)
- Ομολογιακά Δάνεια Επιχειρήσεων – Οργανωμένη Αγορά (Μη Μετατρέψιμα)
- Ομόλογα Ελληνικού Δημοσίου
- Έντοκα Γραμμάτια & Zero Coupon Ομόλογα Ελληνικού Δημοσίου
- Ομόλογα Ελληνικού Δημοσίου Διαπραγματεύσιμα με τη Μέθοδο Εκφώνησης - Αντιφώνησης
- Ομόλογα Κρατικών Τραπεζών

Ενότητα 6: Πρόσθετα Στοιχεία Ενημέρωσης

- Πίνακας Μελών Χρηματιστηρίου Αθηνών και Μελών ΕΤ.ΕΚ.
- Πίνακας Μετοχών Υπό Ειδική Διαπραγμάτευση
- Γνωστοποιήσεις Συναλλαγών - Κατάλογος Υπόχρεων Προσώπων

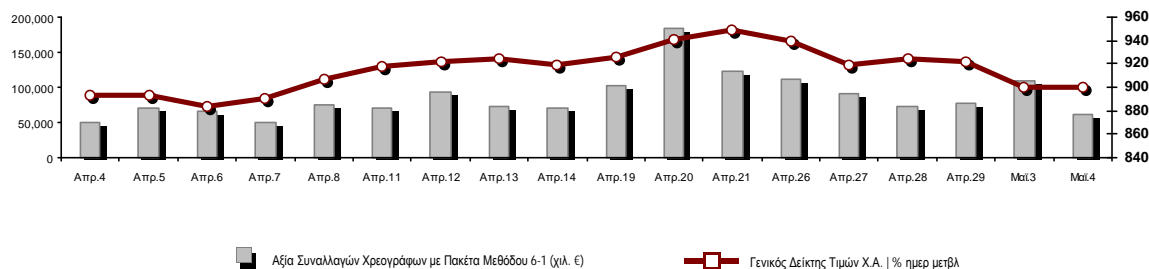
Ενότητα 7: Αναλυτικά Στοιχεία Συναλλαγών Αγοράς Παραγώγων

- Συμβόλαια Μελλοντικής Εκπλήρωσης σε Δείκτες
- Συμβόλαια Μελλοντικής Εκπλήρωσης σε Μετοχές
- Δικαιώματα Προαίρεσης σε Δείκτες
- Δικαιώματα Προαίρεσης σε Μετοχές
- Στοιχεία Συναλλαγών Προϊόντων Δανεισμού

Παράρτημα Α: Κωδικοί και ονομασίες Κλάδων Οικονομικής Δραστηριότητας του Χρηματιστηρίου Αθηνών

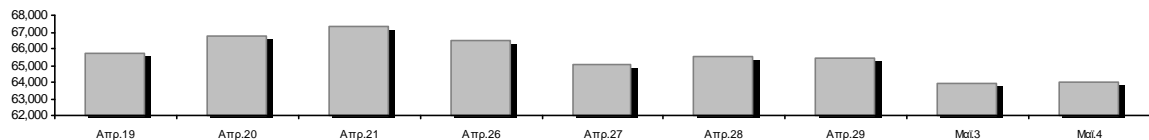
Οι Αγορές Χρεογράφων Παραγώγων Δανεισμού

Γενικός Δείκτης Τιμών και Αξία Συναλλαγών Μετοχών και Παραγώγων



Κεφαλαιοποίηση Χ.Α. (εκατ €)**:	63,989.26		Συνολικές Ανοικτές Θέσεις σε Παράγωγα	322,198
Ημερήσια μεταβολή: εκατ. € %	86.69	0.14%	Ανοικτές θέσεις σε ΣΜΕ επί Δεικτών % ημερ μετβλ	3,426 -10.13%
Μέση ετήσια Κεφ/ποίηση: εκατ. € % Μετβλ. Μέση προηγ. έτος	66,019.14	8.43%	Ανοικτές θέσεις σε ΣΜΕ επί μετοχών % ημερ μετβλ	316,864 -7.39%
Γενικός Δείκτης Τιμών Χ.Α. % ημερ μετβλ	900.35	-0.01%	Ανοικτές θέσεις σε Δικαιώματα επί Δεικτών % ημερ μετβλ	858 1.90%
Κεφαλαιοποίηση Γενικού Δείκτη (εκατ. €)	58,077.15		Ανοικτές θέσεις σε Δικαιώματα επί μετοχών % ημερ μετβλ	1,050 0.96%
Ημερήσια μεταβολή (εκατ. €)	-102.96			
Αξία Συναλλαγών Χρεογράφων με Πακέτα Μεθόδου 6-1 (χιλ. €)	61,845.36		Πλήθος Συμβολαίων Παραγώγων:	26,920
Ημερήσια μεταβολή: %	-48,060.04	-43.73%	Ημερήσια μεταβολή: τμχ %	-35,846 -57.11%
Μέση Αξία Συν/γών ΥΙD: χιλ. € % Μετβλ Μέση προηγ. έτος	89,563.19	28.22%	Μέσος Όγκος Συμβ. ΥΙD: % Μετβλ Μέσο προηγ. Έτος	40,612 -14.80%
Αξία Συναλλαγών Πακέτων Μεθόδου 6-1 (χιλ. €)	4,051.81		Πλήθος Πράξεων Παραγώγων:	1,613
Αξία Συναλλαγών Πακέτων Μεθόδου 6-2 & 6-3 (χιλ. €)	51.01		Ημερήσια μεταβολή: πλήθος %	-1,521 -48.53%
Αξία Συναλλαγών Ομολόγων (χιλ.€)	823.92		Μέσο Πλήθος Πράξεων ΥΙD: % Μετβλ Μέσο προηγ. Έτος	2,329 10.07%
Όγκος Συναλλαγών Χρεογράφων με Πακέτα Μεθόδου 6-1 (χιλ. Τμχ)	18,871.52		Συνολικές Ανοικτές Θέσεις σε Δανεισμό	374,093
Ημερήσια μεταβολή: χιλ. τμχ %	-16,733.61	-47.00%	Ημερήσια μεταβολή: τμχ %	43,822 13.27%
Μέσος Όγκος Συν/γών ΥΙD: % Μετβλ Μέσο προηγ. Έτος	36,661.61	7.21%	Πλήθος Συναλλαγών Δανεισμού (Πολυμερής/Διμερής)	53,174
Όγκος Συναλλαγών Πακέτων Μεθόδου 6-1 (χιλ. Τεμάχια)	1,820.60		Ημερήσια μεταβολή: τμχ %	9,312
Όγκος Συναλλαγών Πακέτων Μεθόδου 6-2 & 6-3 (χιλ. Τεμάχια)	3.58		Πλήθος Πολυμερών Συναλλαγών	50,174
Όγκος Συναλλαγών Ομολόγων	853,000		Πλήθος Διμερών Συναλλαγών	3,000
Πλήθος Πράξεων Χρεογράφων με Πακέτα Μεθόδου 6-1	25,062		Πλήθος Πράξεων Δανεισμού:	27
Ημερήσια μεταβολή: πλήθος %	-18,173	-42.03%	Ημερήσια μεταβολή: %	-3
Μέσο Πλήθος Πράξεων ΥΙD: % Μετβλ Μέσο προηγ. Έτος	35,301	17.93%	Πλήθος Πράξεων Πολυμερών Συναλλαγών	26
Πλήθος πακέτων Μεθόδου 6-1	7		Πλήθος Πράξεων Διμερών Συναλλαγών	1
Πλήθος πακέτων Μεθόδου 6-2 & 6-3	4			
Πλήθος συναλλαγών Ομολόγων	124			

Κεφαλαιοποίηση Χ.Α. (εκατ €)**



Ημερήσια Διακύμανση Γενικού Δείκτη Τιμών Χρηματιστηρίου Αθηνών



Γενικός Δείκτης Τιμών Χ.Α. την 03/05/2022

Ημερήσια Διακύμανση Γενικού Δείκτη Τιμών Χ.Α. την 04/05/2022

Χρηματιστηριακοί Δείκτες

Όνομασία Δείκτη	04/05/2022	03/05/2022	Δ μον.	Δ %	Κατώτερη	Ανώτερη	Κατ.έτους	Ανωτ.έτους	Ετησ. μεταβ.
Γενικός Δείκτης Τιμών Χ.Α.	900.35	900.45	-0.10	-0.01%	894.98	904.07	788.83	973.27	0.78% #
Δείκτης ATHEX ESG	1,026.94	1,028.22	-1.28	-0.12%	1,022.10	1,032.85	888.47	1,131.24	1.33% #
FTSE/Χ.Α. Large Cap	2,181.23	2,182.04	-0.81	-0.04%	2,168.65	2,192.37	1,884.54	2,384.15	1.51% #
FTSE/Χ.Α. Mid Cap	1,458.34	1,460.25	-1.91	-0.13%	1,456.58	1,470.51	1,396.00	1,615.19	-2.25% €
FTSE/Χ.Α.-Χ.Α.Κ. Τραπεζικός Δείκτης	471.77	472.51	-0.74	-0.16%	468.86	476.52	382.96	569.66	8.42% #
FTSE/Χ.Α. Υψηλής Μερισματικής Απόδοσης	2,999.05	3,010.05	-11.00	-0.37%	2,986.43	3,018.13	2,762.75	3,292.03	-3.38% €
FTSE/Χ.Α. Διεθνούς Δραστηριοποίησης Plus	2,485.92	2,480.49	5.43	0.22%	2,469.54	2,505.22	2,205.66	2,584.55	4.74% #
FTSE/Χ.Α. Mid & Small Cap Θεμελιωδών Μεγεθών	4,789.98	4,788.65	1.33	0.03%	4,774.27	4,816.03	4,269.17	5,109.62	2.60% #
Δείκτης ATHEX Select Plus	3,204.85	3,198.97	5.88	0.18%	3,188.72	3,221.15	2,990.50	3,578.04	-5.33% €
Δείκτης ATHEX Select	4,526.88	4,549.20	-22.32	-0.49%	4,518.93	4,585.85	4,076.44	4,953.99	-1.32% €
FTSE/Χ.Α. Δείκτης Αγοράς	522.32	522.98	-0.66	-0.13%	519.67	525.10	457.78	586.15	-2.57% €
Δείκτης Συνολικής Απόδοσης Γενικού Δείκτη Χ.Α.	1,550.82	1,550.99	-0.17	-0.01%	1,541.56	1,557.22	1,356.45	1,673.61	1.16% #
FTSE/Χ.Α. Large Cap Συνολικής Απόδοσης	3,401.73	3,402.99	-1.26	-0.04%			2,944.22	3,702.87	1.78% #
FTSE/Χ.Α. Mid Cap Συνολικής Απόδοσης	1,887.69	1,890.16	-2.47	-0.13%			1,809.60	2,064.38	-1.55% €
FTSE/Χ.Α.-Χ.Α.Κ. Τραπεζικός Δείκτης Συνολ. Απόδ.	406.18	406.82	-0.64	-0.16%			337.43	485.90	8.42% #
Ελληνικός Δείκτης Mid & Small Cap	1,354.57	1,351.29	3.28	0.24%	1,345.99	1,360.50	1,243.70	1,451.84	-1.34% €
FTSE/Χ.Α. Τράπεζες	623.33	624.31	-0.98	-0.16%	619.47	629.60	505.99	752.66	8.42% #
FTSE/Χ.Α. Ασφάλειες	3,020.11	2,988.32	31.79	1.06%	2,988.32	3,020.11	1,994.86	3,171.11	51.39% #
FTSE/Χ.Α. Χρηματοοικονομικές Υπηρεσίες	740.02	736.40	3.62	0.49%	733.06	749.73	691.33	831.60	-1.21% €
FTSE/Χ.Α. Βιομηχανικά Προϊόντα & Υπηρεσίες	4,164.99	4,166.59	-1.60	-0.04%	4,143.43	4,224.10	3,365.52	4,306.76	11.61% #
FTSE/Χ.Α. Εμπόριο	47.65	47.99	-0.34	-0.71%	47.63	48.26	45.69	57.51	-3.19% €
FTSE/Χ.Α. Ακίνητης Περιουσίας	4,380.61	4,337.92	42.69	0.98%	4,269.39	4,380.61	3,948.68	5,179.83	-8.97% €
FTSE/Χ.Α. Καταναλωτικά Προϊόντα & Υπηρεσίες	8,552.30	8,454.88	97.42	1.15%	8,358.21	8,569.28	7,260.09	8,861.27	17.80% #
FTSE/Χ.Α. Τρόφιμα & Ποτά	7,122.30	7,129.88	-7.58	-0.11%	7,080.72	7,173.94	6,714.13	12,058.75	-37.15% €
FTSE/Χ.Α. Πρώτες Ύλες	6,583.38	6,579.56	3.82	0.06%	6,524.20	6,654.20	6,227.37	8,197.29	-11.01% €
FTSE/Χ.Α. Κατασκευές & Υλικά	3,052.81	3,025.86	26.95	0.89%	3,019.93	3,057.72	2,533.53	3,209.28	2.48% #
FTSE/Χ.Α. Ενέργεια	3,790.35	3,751.24	39.11	1.04%	3,731.85	3,799.28	3,339.51	3,948.83	10.07% #
FTSE/Χ.Α. Ταξίδια & Αναψυχή	2,193.60	2,186.41	7.19	0.33%	2,183.44	2,209.04	1,858.00	2,312.32	11.74% #
FTSE/Χ.Α. Τεχνολογία	2,152.46	2,153.66	-1.20	-0.06%	2,144.60	2,182.14	1,912.15	2,347.72	0.26% #
FTSE/Χ.Α. Τηλεπικοινωνίες	4,995.05	5,092.13	-97.08	-1.91%	4,953.07	5,100.47	4,377.01	5,170.21	9.89% #
FTSE/Χ.Α. Υπηρεσίες Κοινής Ωφέλειας	4,669.89	4,676.10	-6.21	-0.13%	4,629.98	4,741.66	4,203.53	5,208.71	-9.34% €
FTSE/Χ.Α. Υγεία	406.44	415.49	-9.05	-2.18%	397.38	430.21	397.38	611.35	-26.43% €
FTSE/Χ.Α. Προσωπικά Προϊόντα	7,358.16	7,477.03	-118.87	-1.59%	7,310.34	7,502.90	6,680.63	8,868.58	-15.66% €
Δείκτης Όλων των Μετοχών Χ.Α.	224.50	224.19	0.31	0.14%	224.50	224.50	200.98	248.43	-2.42% €
Ελληνικός Δείκτης Εταιρικών Ομολόγων	120.78	121.03	-0.24	-0.20%			119.78	127.89	-5.47% €
Ελληνικός Δείκτης Τιμών Εταιρικών Ομολόγων	89.32	89.51	-0.19	-0.21%			88.90	95.40	-6.36% €

Σημείωση 1: Το κλείσιμο των Δεικτών FTSE/Med 100, Ελληνικός Δείκτης Εταιρικών Ομολόγων και, Ελληνικός Δείκτης Τιμών Εταιρικών Ομολόγων αφορούν την συνεδρίαση της 29/04/2022.

Σημείωση 2: Ο Ελληνικός Δείκτης Mid & Small Cap είναι Customized δείκτης υπολογιζόμενος από το Χρηματιστήριο Αθηνών.

Αναλυτικά Στοιχεία Συναλλαγών Αγοράς Χρεογράφων

	Όλα τα Χρεόγραφα	Κύρια Αγορά	Επιτήρηση	Διαπραγματεύσιμα Αμοιβαία Κεφάλαια
Σύνολα	121	108	12	1
Ανοδικές / Καθοδικές / Σταθερές:	47 / 53 / 21	45 / 50 / 13	2 / 2 / 8	0 / 1 / 0
Κεφαλαιοποίηση Χ.Α. (εκατ €) **	63,989.26	63,763.17	226.09	
Μέση Ημερήσια Αξία Συν/γών (χιλ. €)	89,563.19	89,397.29	222.66	13.03
Αξία Συναλλαγών	61,896.37	61,748.71	131.29	16.38
Κύριος Πίνακας:	57,793.55	57,645.88	131.29	16.38
Προσυμφωνημένων Συναλλαγών 6_1_2_3:	4,102.82	4,102.82	0.00	0.00
Πίνακας Εκποιήσεων:	0.00	0.00	0.00	0.00
Πίνακας Ειδικών Όρων:	0.00	0.00	0.00	0.00
Μέσος Ημερήσιος Όγκος Συναλλαγών	36,661,613	35,845,176	827,097	606
Όγκος Συναλλαγών	18,875,104	18,204,438	669,916	750
Κύριος Πίνακας:	17,050,927	16,380,261	669,916	750
Προσυμφωνημένων Συναλλαγών 6_1_2_3:	1,824,177	1,824,177	0	0
Πίνακας Εκποιήσεων:	0	0	0	0
Πίνακας Ειδικών Όρων:	0	0	0	0
Μέσο Ημερήσιο Πλήθος Πράξεων	35,301	35,037	262	3
Αριθμός Πράξεων	25,066	24,925	140	1
Κύριος Πίνακας:	25,055	24,914	140	1
Προσυμφωνημένων Συναλλαγών 6_1_2_3:	11	11	0	0
Πίνακας Εκποιήσεων:	0	0	0	0
Πίνακας Ειδικών Όρων:	0	0	0	0

Στοιχεία Συναλλαγών Κλάδων Χρηματιστηρίου Αθηνών & Χρηματοοικονομικών Προϊόντων (Δ.Α.Κ.)

Κωδικός	Κλάδοι	Ανοδικές / Καθοδικές / Σταθερές	Αριθμός Πράξεων	Όγκος Συναλλαγών	Αξία Συναλλαγών	% στη Συνολική Αξία
12000	- Χρηματοοικονομικά Προϊόντα	0 / 1 / 0	1	750	16,380.00	0.03%
3510	- Ακίνητη Περιουσία	5 / 3 / 0	863	271,687	1,182,848.78	1.91%
3030	- Ασφάλειες	2 / 0 / 0	20	7,167	46,790.78	0.08%
5020	- Βιομηχανικά Προϊόντα & Υπηρεσίες	5 / 8 / 3	3,418	1,274,053	9,489,701.09	15.33%
4040	- Εμπόριο	1 / 5 / 0	463	105,173	329,035.34	0.53%
6010	- Ενέργεια	1 / 2 / 0	998	210,274	2,704,693.53	4.37%
4020	- Καταναλωτικά Προϊόντα & Υπηρεσίες	1 / 6 / 1	1,415	425,687	3,719,556.54	6.01%
5010	- Κατασκευές & Υλικά Κατασκευών	3 / 6 / 4	1,445	1,073,511	1,958,103.61	3.16%
4030	- Μέσα Ενημέρωσης	0 / 0 / 1	1	140	63.70	0.00%
4520	- Προσωπική Φροντίδα, Φάρμακα & Παντοπωλεία	1 / 1 / 1	172	79,990	485,753.34	0.78%
5510	- Πρώτες Ύλες	8 / 5 / 1	828	326,610	781,422.81	1.26%
4050	- Ταξίδια και Αναψυχή	4 / 2 / 3	1,448	472,165	3,864,258.17	6.24%
1010	- Τεχνολογία	5 / 4 / 2	871	193,492	718,095.19	1.16%
1510	- Τηλεπικοινωνίες	1 / 1 / 0	1,556	397,763	7,066,519.22	11.42%
3010	- Τράπεζες	3 / 3 / 0	8,192	12,832,523	21,055,029.26	34.02%
4510	- Τρόφιμα, Ποτά & Καπνοβιομηχανίες	1 / 2 / 4	426	75,230	1,868,067.50	3.02%
2010	- Υγεία	0 / 1 / 1	62	10,093	24,980.51	0.04%
6510	- Υπηρεσίες Κοινής Ωφέλειας	3 / 2 / 0	2,677	788,110	6,435,192.49	10.40%
3020	- Χρηματοοικονομικές Υπηρεσίες	3 / 1 / 0	210	330,686	149,880.78	0.24%

Οι 10 Μετοχές με τη μεγαλύτερη Άνοδο & Πτώση

Κύρια Αγορά

Μετοχές με τη μεγαλύτερη Θετική μεταβολή τιμής	Τιμή κλεισ.	Μεταβ.	Μετοχές με τη μεγαλύτερη Αρνητική μεταβολή τιμής	Τιμή κλεισ.	Μεταβ.
ΚΑΡΕΛΙΑ (ΚΟ)	290	3.57% #	INTERCONTINENTAL (ΚΟ)	6.75	-4.26% #
ΕΛΛΑΚΤΩΡ (ΚΟ)	1.47	3.52% #	ΤΕΧΝΙΚΗ ΟΛΥΜΠΙΑΚΗ (ΚΟ)	1.63	-4.12% #
EPSILON NET (ΚΟ)	6.56	2.82% #	ΠΛΑΣΤΙΚΑ ΘΡΑΚΗΣ (ΚΟ)	4.425	-4.01% #
ΚΕΚΡΟΨ (ΚΟ)	2.48	2.06% #	ΙΚΤΙΝΟΣ ΕΛΛΑΣ (ΚΟ)	0.605	-2.89% #
ΤΕΡΝΑ ΕΝΕΡΓΕΙΑΚΗ (ΚΟ)	17.38	1.88% #	ΜΟΤΟΔΥΝΑΜΙΚΗ (ΚΟ)	2.1	-2.33% #
INTRAKAT (ΚΟ)	2.2	1.85% #	QUEST ΣΥΜΜΕΤΟΧΩΝ (ΚΟ)	5.38	-2.18% #
ΕΛΛΑΔΟΣ ΤΡΑΠΕΖΑ (ΚΟ)	17.75	1.72% #	MEDICON ΕΛΛΑΣ (ΚΟ)	3.59	-2.18% #
ΜΟΤΟΡ ΟΪΛ (ΚΟ)	15	1.70% #	ΟΤΕ (ΚΟ)	17.87	-1.92% #
ΕΛΑΣΤΡΟΝ (ΚΟ)	2.52	1.61% #	ΣΑΡΑΝΤΗΣ ΓΡ. (ΚΟ)	7.2	-1.91% #
JUMBO (ΚΟ)	15.2	1.40% #	ΕΛΒΕ Α.Β.Ε.Ε. (ΚΟ)	5.15	-1.91% #

Μετοχές με τη μεγαλύτερη Αξία Συναλλαγών	Αξία (χιλ. €)	Μεταβ.	Μετοχές με το μεγαλύτερο Όγκο Συναλλαγών	Όγκος	Μεταβ.
ΕΘΝΙΚΗ ΤΡΑΠΕΖΑ (ΚΟ)	10,371.68	-1.46% #	EUROBANK HOLDINGS (ΚΟ)	4,375,516	1.21% #
ΜΥΤΙΛΗΝΑΙΟΣ (ΚΟ)	8,287.96	0.23% #	ΑΛΡΗΑ ΥΠΗΡΕΣΙΩΝ ΣΥΜΜ (ΚΟ)	4,186,245	-0.19% #
ΟΤΕ (ΚΟ)	7,003.95	-1.92% #	ΕΘΝΙΚΗ ΤΡΑΠΕΖΑ (ΚΟ)	2,820,178	-1.46% #
ΑΛΡΗΑ ΥΠΗΡΕΣΙΩΝ ΣΥΜΜ (ΚΟ)	4,469.61	-0.19% #	ΠΕΙΡΑΙΩΣ FINANCIAL HOLD (ΚΟ)	1,411,926	-0.74% #
ΔΕΗ (ΚΟ)	4,428.84	-1.50% #	ΕΛΛΑΚΤΩΡ (ΚΟ)	859,737	3.52% #
EUROBANK HOLDINGS (ΚΟ)	4,224.18	1.21% #	ΔΕΗ (ΚΟ)	610,643	-1.50% #
ΟΠΑΠ (ΚΟ)	3,537.81	0.29% #	ΜΥΤΙΛΗΝΑΙΟΣ (ΚΟ)	467,482	0.23% #
JUMBO (ΚΟ)	2,716.27	1.40% #	ΟΤΕ (ΚΟ)	391,185	-1.92% #
ΜΟΤΟΡ ΟΪΛ (ΚΟ)	2,357.00	1.70% #	ΟΠΑΠ (ΚΟ)	253,312	0.29% #
ΠΕΙΡΑΙΩΣ FINANCIAL HOLD (ΚΟ)	1,892.10	-0.74% #	JUMBO (ΚΟ)	180,806	1.40% #

Σημείωση: Απεικονίζονται οι Μετοχές που δεν ανήκουν στην Κατηγορία Επιτήρησης και πραγματοποιήσαν κατά τη διάρκεια της συνεδρίασης Αξία Συναλλαγών μεγαλύτερη από 10,000 Ευρώ.

Αναλυτικά Στοιχεία Συναλλαγών Αγοράς Παραγώγων

	Αριθμός Πράξεων	Όγκος	Ανοικτές θέσεις
Σ.Μ.Ε. σε Δείκτες	170	1,019	3,426
FTSE/X.A. Τράπεζες	0	0	1
FTSE/X.A. Large Cap	170	1,019	3,425
Σ.Μ.Ε. σε Μετοχές	1,441	25,879	316,864
ΑΔΜΗΕ ΣΥΜΜΕΤΟΧΩΝ Α.Ε. (ΚΟ)	2	3	4,876
ΑΛΡΗΑ ΥΠΗΡΕΣΙΩΝ ΣΥΜΜ (ΚΟ)	185	10,169	110,333
COCA-COLA HBC AG (ΚΟ)	11	26	1,941
CENERGY HOLDINGS (ΚΑ)	64	280	10,404
ΕΛΛΑΚΤΩΡ (ΚΟ)	47	324	12,438
EUROBANK HOLDINGS (ΚΟ)	118	4,700	34,484
ΕΥΔΑΠ (ΚΟ)	35	100	413
FOURLIS ΣΥΜΜΕΤΟΧΩΝ (ΚΟ)	41	62	3,134
ΓΕΚ ΤΕΡΝΑ (ΚΟ)	14	41	6,569
ΕΛΛΗΝ. ΧΡΗΜΑΤΙΣΤΗΡΙΑ-Χ.Α. (ΚΟ)	3	5	1,188
ΕΛΛΗΝΙΚΑ ΠΕΤΡΕΛΑΙΑ (ΚΟ)	8	16	1,400
INTRACOM HOLDINGS (ΚΟ)	14	47	5,929
JUMBO (ΚΟ)	11	23	764
LAMDA DEVELOPMENT(ΚΟ)	19	59	7,087
MARFIN INVESTMENT GROUP (ΚΟ)	0	0	30,094
ΜΟΤΟΡ ΟΪΛ (ΚΟ)	16	25	1,502
ΜΥΤΙΛΗΝΑΙΟΣ (ΚΟ)	76	316	4,417
ΕΘΝΙΚΗ ΤΡΑΠΕΖΑ (ΚΟ)	494	7,288	19,345
ΟΠΑΠ (ΚΟ)	6	30	1,359
ΟΤΕ (ΚΟ)	49	184	965
ΟΛΠ (ΚΟ)	5	9	693
ΠΕΙΡΑΙΩΣ FINANCIAL HOLD (ΚΟ)	49	1,480	28,981
ΔΕΗ (ΚΟ)	109	427	15,577
ΤΕΡΝΑ ΕΝΕΡΓΕΙΑΚΗ (ΚΟ)	25	105	4,103
ΤΙΤΑΝ CEMENT (ΚΑ)	1	12	873
ΒΙΟΗΑΛCO SA/NV (ΚΑ)	39	148	7,995
Δικαιώματα σε Δείκτες	2	22	858
FTSE/X.A. Large Cap	2	22	858
Δικαιώματα σε Μετοχές	0	0	1,050
ΑΛΡΗΑ ΥΠΗΡΕΣΙΩΝ ΣΥΜΜ (ΚΟ)	0	0	5
ΕΘΝΙΚΗ ΤΡΑΠΕΖΑ (ΚΟ)	0	0	565
ΟΠΑΠ (ΚΟ)	0	0	101
ΟΤΕ (ΚΟ)	0	0	92
ΠΕΙΡΑΙΩΣ FINANCIAL HOLD (ΚΟ)	0	0	5
ΔΕΗ (ΚΟ)	0	0	282
Συνολική Δραστηριότητα	1,613	26,920	322,198

Πληθος Χρεογράφων	Ονομ. Αξία	Μερίσματα [1]			Ημερ.Τελευτ.Αποκοπής		Σημ.	Χρεόγραφο	Τιμή κλεισίματος	% μεταβ.	Προηγ. Κλείσιμο- ημ/νία		Άνοιγμα	Κατωτ Τιμή	Άνωτ Τιμή	Τελ Τιμή	Σταθμ Τιμή	Τελευταία ζήτηση [7]	Τελευταία προσφορά [7]	P/E μετά φ.	Χρήσιμ Όγκος	Πράξεις	Αξία Συναλλαγών[8]	Χ.Α. Εταιρείας (χιλ. €) [3,5]	Χαμηλό έτους	Υψηλό έτους	Κλάδος [4]
		2019	2020	2021	Μέρισμα [2]	Δικαίωμα					Προηγ.	Κλείσιμο- ημ/νία															
66,948,210	0.300	---	---	---	22/09/2015	22/09/2015	5179	FOLLI-FOLLIE (ΚΟ)	4.8	---	4.8	24/05/2018	---	---	---	---	---	---	---	---	---	---	---	321,351.41	4.8	4.8	40401030
12,417,000	0.310	---	---	---	27/08/2019	28/08/2017	5233	MLS ΠΛΗΡΟΦΟΡΙΚΗ (ΚΟ)	0.57	---	0.57	12/05/2020	---	---	---	---	---	---	---	---	---	---	---	7,077.69	0.57	0.57	10101015
33,301,715	0.320	---	---	---	27/06/2003	08/07/2009	5241	ΑΕΓΕΚ (ΚΟ)	0.035	---	0.035	25/06/2020	---	---	---	---	---	---	---	---	---	---	---	1,165.56	0.035	0.035	50101010
4,737,503	0.320	---	---	---	22/06/2005	22/09/2015	5115	ΒΑΡΑΓΚΗΣ (ΚΟ)	0.11	---	0.11	02/03/2022	---	---	---	---	---	---	---	---	---	---	---	521.13	0.11	0.11	40202015
77,126,446	0.340	---	---	---	23/05/2005	18/08/2011	5206	Γ.Ε. ΔΗΜΗΤΡΙΟΥ (ΚΟ)	0.0125	---	0.0125	30/04/2019	---	---	---	---	---	---	---	---	---	---	---	964.08	0.0125	0.0125	40202020
7,085,888	1.59	---	---	---	02/07/1996	06/09/2010	5216	ΕΛΒΙΕΜΕΚ (ΚΟ)	2.6	---	2.6	30/09/2019	---	---	---	---	---	---	---	---	---	---	---	18,423.31	2.6	2.6	35101010
25,179,640	0.600	---	---	---	08/08/1994	19/09/2000	5191	Ι. ΜΠΟΥΤΑΡΗΣ & ΥΙΟΣ (ΚΟ)	0.026	---	0.026	01/10/2018	---	---	---	---	---	---	---	---	---	---	---	742.45	0.026	0.026	45101015
1,540,000	0.600	---	---	---	08/08/1994	19/09/2000	5192	Ι. ΜΠΟΥΤΑΡΗΣ & ΥΙΟΣ (ΠΟ)	0.057	---	0.057	01/10/2018	---	---	---	---	---	---	---	---	---	---	---	742.45	0.057	0.057	45101015
7,734,375	1.00	---	---	---	09/07/2007	07/01/2011	5266	ΛΙΒΑΝΗ ΕΚΔΟΤ. ΟΡΓ. (ΚΟ)	0.185	---	0.185	03/05/2022	---	---	---	---	---	---	5419@0.148	---	---	---	---	1,430.86	0.136	0.2	40301030

Σημειώσεις Χρεογράφων

Κωδικός	Κείμενο σημείωσης
()	- Προσαρμοσμένα Μερισίματα λόγω διανομής Δωρεάν μετοχών.
*	- Τελευταία προσαρμοσμένη τιμή κλεισίματος.
[1]	- Καθαρά μερίσματα.
[2]	- Στη στήλη "Ημερ. Αποκοπής τελευταίου δικαιώματος" αναφέρεται η Ημερομηνία εισαγωγής για Νέες Εταιρείες.
[3]	- Η Χρηματιστηριακή αξία αναφέρεται στο σύνολο των μετοχών
[4]	- Η κωδικοποίηση των Κλάδων Οικονομικής Δραστηριότητας του Χ.Α. παρουσιάζονται στο Παράρτημα Α
[5]	- Η Χρηματιστηριακή Αξία αναφέρεται στο σύνολο των κατηγοριών μετοχών (εφόσον έχουν εισαχθεί περισσότερες της μιας κατηγορίες) και δεν αναφέρεται σε επιμέρους κατηγορίες μετοχών μιας εταιρείας.
[6]	- P/E μεγαλύτερο του 100
[7]	- Τελευταία εικόνα του Βιβλίου Εντολών πριν το τέλος της συνεδρίασης
[8]	- Στην Αξία Συναλλαγών των Μετοχών περιλαμβάνονται όλοι οι τύποι Πακέτων
4750	- Μεταφορά στην Κατηγορία Επιτήρησης από 8/4/2011.
4912	- Μεταφορά στην κατηγορία Επιτήρησης από 31/7/2012.
4955	- Μεταφορά στην Επιτήρηση από 5/4/2013.
4957	- Μεταφορά στην Επιτήρηση από 5/4/2013.
4958	- Μεταφορά στην Επιτήρηση από 5/4/2013.
4959	- Μεταφορά στην Επιτήρηση από 5/4/2013.
5093	- Μεταφορά στην Κατηγορία Επιτήρησης από 8/4/2015.
5115	- Μεταφορά στην Κατηγορία Επιτήρησης από 15/04/2016.
5141	- Μεταφορά στην Κατηγορία Επιτήρησης από 10/05/2017.
5160	- Μεταφορά στην Κατηγορία Επιτήρησης από 15/04/2016.
5162	- Μεταφορά στην Κατηγορία Επιτήρησης από 21/12/2009.
5165	- Μεταφορά στην Κατηγορία Επιτήρησης από 15/02/2018.
5179	- Αναστολή διαπραγμάτευσης από 25/05/2018.
5191	- Αναστολή διαπραγμάτευσης από 02/10/2018.
5192	- Αναστολή διαπραγμάτευσης από 02/10/2018.
5193	- Μεταφορά στην κατηγορία Επιτήρησης από 25/10/2018.
5194	- Μεταφορά στην κατηγορία Επιτήρησης από 25/10/2018.
5197	- Μεταφορά στην κατηγορία Επιτήρησης από 07/11/2018.
5206	- Αναστολή διαπραγμάτευσης από 02/05/2019.
5216	- Αναστολή διαπραγμάτευσης από 01/10/2019.
5232	- Μεταφορά στην Κατηγορία Επιτήρησης από 08/04/2011.
5233	- Αναστολή διαπραγμάτευσης από 13/05/2020.
5241	- Αναστολή διαπραγμάτευσης από 26/06/2020
5243	- Αναστολή διαπραγμάτευσης από 01/07/2020.
5245	- Μεταφορά στη Κατηγορία Επιτήρησης από 09/07/2020.
5246	- Μεταφορά στην κατηγορία Επιτήρησης από 09/07/2020.
5248	- Μεταφορά στην κατηγορία Επιτήρησης από 06/09/2011.
5253	- Μεταφορά στην Επιτήρηση από 14/5/2021.
5266	- Αναστολή διαπραγμάτευσης από 04/05/2021.

Στοιχεία Συναλλαγών Πακέτων

Χρεόγραφο	Όγκος πακέτου	Τιμή πακέτου	Αξία πακέτου	Ώρα έγκρισης	Σημείωση
AUTOHELLAS (ΚΟ)	50,000	9.00	450,000.00	12:10:24	20
EUROBANK HOLDINGS (ΚΟ)	315,152	0.964	303,869.56	12:24:13	20
EUROBANK HOLDINGS (ΚΟ)	1,246,538	0.963	1,200,665.40	12:32:42	20
AUTOHELLAS (ΚΟ)	37,000	9.00	333,000.00	13:08:04	20
ΜΟΤΟΡ ΟΪΛ (ΚΟ)	40,000	14.88	595,200.00	15:03:52	20
ΟΠΑΠ (ΚΟ)	31,905	13.95	445,074.75	15:56:24	20
ΔΕΗ (ΚΟ)	100,000	7.24	724,000.00	16:03:44	20
ΠΛΑΣΤΙΚΑ ΘΡΑΚΗΣ (ΚΟ)	47	4.78	224.66	16:21:38	18
ΠΛΑΣΤΙΚΑ ΘΡΑΚΗΣ (ΚΟ)	360	4.65	1,672.20	16:57:28	18
ΜΟΤΟΡ ΟΪΛ (ΚΟ)	2,000	15.47	30,940.00	16:59:45	18
ΜΟΤΟΡ ΟΪΛ (ΚΟ)	1,175	15.47	18,177.25	17:01:04	18

Σημειώσεις πακέτων

- 9 - Μέθοδος 6-1 / Ειδική Χρέωση
- 10 - Μέθοδος 6-1 / Ειδική Χρέωση, Αυθημερόν Διακανονισμός
- 14 - Μέθοδος 6-3 / Πακέτο Αποκατάστασης, Ατελής αγορά και Πώληση
- 18 - Μέθοδος 6-2 / SPOT 1
- 19 - Μέθοδος 6-2 / SPOT 2
- 20 - Μέθοδος 6-1 και Μέθοδος 6-1 Αυθημερόν Διακανονισμός
- 21 - Άλλη Προσυμφωνημένη

Στοιχεία Συναλλαγών Δικαιωμάτων

Ημερ. αποκοπής	Έναρξη εξάσκησης	Λήξη εξάσκησης	Λήξη διαπραγμάτευσης	Δικαιώματα	Κατωτ Τιμή	Ανωτ Τιμή	Τιμή κλεισ.	Τελευταία ζήτηση	Τελευταία προσφορά	Όγκος	Πράξεις	Αξία Συναλλαγών
----------------	------------------	----------------	----------------------	------------	------------	-----------	-------------	------------------	--------------------	-------	---------	-----------------

Δεν υπάρχουν Συναλλαγές Δικαιωμάτων.

Στοιχεία Συναλλαγών Εκποιήσεων

Χρεόγραφα	Τύπος Χρεογράφου	Όγκος Συναλλαγών	Αριθμός Πράξεων	Αξία Συναλλαγών	Σημείωση
-----------	------------------	------------------	-----------------	-----------------	----------

Δεν πραγματοποιήθηκαν Εκποιήσεις Μετοχών.

Σημειώσεις Εκποιήσεων

- 1 - Δημόσιος Ανοικτός Πλειστηριασμός
- 2 - Εκποίηση Ενσώματων Ονομαστικών Μετοχών
- 3 - Εκποίηση Αδιάθετων Κλασματικών Υπολοίπων

Στοιχεία Ενεργητικού Διαπραγματεύσιμων Αμοιβαίων Κεφαλαίων (Δ.Α.Κ.)

	Ημερομηνία συναλλαγών	Δημιουργία / Εξαγορά	Αριθ. Μερ. (T-1)	Νέα Μερ. (T-1)	Εξαγορασθ. Μερ. (T-1)	Μερίδια (T) [1]	Αξία Ενεργητικού [2]	Καθαρή Τιμή	Μέρισμα /Μερίδιο	Ημερ. Αποκοπής
ALPHA ETF FTSE Athex Large Cap	04/05/2022	5,000	882,175	---	---	882,175	19,414,270.00	22.0073	0.71	01/07/2021

Σημειώσεις Δ.Α.Κ.

[1] - Αριθμ. μεριδίων (T) = Αριθμ. μεριδίων (T-1) + Νεοεκδιθέντα μερίδια (T-1) - Εξαγορασθέντα μερίδια (T-1)

[2] - Περιλαμβάνονται και τα μερίδια που δημιουργήθηκαν / εξαγοράσθηκαν την ημέρα T-1.

Περιγραφή	Στοιχεία
Όνομασία Δ.Α.Κ.	ALPHA ETF FTSE Athex Large Cap
Σύμβολο Δ.Α.Κ. (GR)	ΑΔΑΚ
Σύμβολο Δ.Α.Κ. (EN)	AETF
ISIN Δ.Α.Κ.	GRF000153004
Κατηγορία Διαπραγμάτευσης	Διαπραγματεύσιμα Αμοιβαία Κεφάλαια (Δ.Α.Κ.)
Τύπος Δ.Α.Κ.	Μετοχών
Τρόπος διαχείρισης	Παθητικός
Επενδυτική Στρατηγική	Σκοπός της επενδυτικής πολιτικής του Αμοιβαίου Κεφαλαίου είναι η αναπαραγωγή της αποδόσεως του Δείκτη FTSE/X.A. Large Cap του Χρηματιστηρίου Αθηνών σε όρους Ευρώ, ακολουθώντας πλήρως και πανομοιότυπως τη σύνθεση του υποκείμενου Δείκτη.
Εκδότης	ΑΛΦΑ ASSET MANAGEMENT Α.Ε.Δ.Α.Κ.
Εταιρεία Διαχείρισης	ΑΛΦΑ ASSET MANAGEMENT Α.Ε.Δ.Α.Κ.
Ειδικοί Διαπραγματευτές	ΑΛΦΑ FINANCE Α.Χ.Ε.Π.Ε.Υ. , ΕΘΝΙΚΗ ΧΡΗΜΑΤΙΣΤΗΡΙΑΚΗ Α.Χ.Ε.Π.Ε.Υ.
Θεματοφύλακας	ΑΛΦΑ ΤΡΑΠΕΖΑ Α.Ε.
Σύμβολο Δείκτη (GR)	FTSE
Σύμβολο Δείκτη (EN)	FTSE
Όνομασία Δείκτη	FTSE/X.A. Large Cap
ISIN Δείκτη	GRI99201A006
Κλάσμα Δείκτη [1]	1/100
Αρχική Τιμή Μεριδίου	21.76
Συνολικός Αριθμός Μεριδίων [2]	882,175
Ημερομηνία πρώτης Έκδοσης	14/01/2008
Ημερομηνία έναρξης Διαπραγμάτευσης	24/01/2008
Νόμισμα Διαπραγμάτευσης	ΕΥΡΩ
Νόμισμα Ενεργητικού	ΕΥΡΩ
Αρχική Αξία Ενεργητικού [3]	3,000,000.00
Αριθμ. Μεριδίων για Δημιουργία-Εξαγορά [4]	5,000
Αμοιβή Διαχείρισης	0.375

Σημειώσεις Δ.Α.Κ.

[1] - Το κλάσμα της τιμής του δείκτη που αποτελεί η τιμή της πρώτης έκδοσης

[2] - Ο αριθμός μεριδίων που διαπραγματεύθηκαν στο Χρηματιστήριο την ημέρα T


[3] - Η αξία του ενεργητικού κατά την έκδοση

[4] - Ο αριθμός μεριδίων που απαιτείται κατά τη διαδικασία δημιουργίας εξαγοράς

04/05/2022

Ανακοινώσεις

Η.Δ.Τ.



ΑΝΑΚΟΙΝΩΣΕΙΣ

ΕΤΑΙΡΙΚΕΣ ΠΡΑΞΕΙΣ

ΕΚΔΟΤΙΚΟΣ ΟΡΓΑΝΙΣΜΟΣ ΛΙΒΑΝΗ Α.Β.Ε.

Από 04/05/2022, κατόπιν αιτήματος της Επιτροπής Κεφαλαιαγοράς, αναστέλλεται προσωρινά η διαπραγμάτευση των μετοχών της εταιρίας «ΕΚΔΟΤΙΚΟΣ ΟΡΓΑΝΙΣΜΟΣ ΛΙΒΑΝΗ ΑΒΕ» (GRS446003014) στο Χρηματιστήριο Αθηνών.

ΓΝΩΣΤΟΠΟΙΗΣΕΙΣ ΕΤΑΙΡΕΙΩΝ

From: ΛΙΒΑΝΗΣ Α.Β.Ε.
Posted At: 03 May 2022 17:12
Conversation: Ανακοίνωση περί καθυστέρησης δημοσίευσης οικονομικών αποτελεσμάτων χρήσης 2021
Posted To: DOLAnnouncements2
Subject: Ανακοίνωση περί καθυστέρησης δημοσίευσης οικονομικών αποτελεσμάτων χρήσης 2021

Ανακοινώνεται από την εταιρία ότι δεν είναι δυνατή η δημοσίευση των οικονομικών αποτελεσμάτων της χρήσης 2021 εντός της προβλεπόμενης εκ του νόμου προθεσμίας. Η εκτιμώμενη ημερομηνία ανακοίνωσης των αποτελεσμάτων είναι η 30^η Μαΐου 2022 σύμφωνα και με την επιστολή του ορκωτού ελεγκτή.

Για οποιαδήποτε εξέλιξη επί του θέματος, η εταιρία θα ενημερώσει άμεσα με νέα της ανακοίνωση.

From: MERMEREN KOMBINAT A.D. PRILEP
Posted At: 03 May 2022 17:16
Conversation: ΣΧΟΛΙΑΣΜΟΣ ΑΠΟΤΕΛΕΣΜΑΤΩΝ ΠΕΡΙΟΔΟΥ 01/01/2022-31/03/2022
Posted To: DOLAnnouncements2
Subject: ΣΧΟΛΙΑΣΜΟΣ ΑΠΟΤΕΛΕΣΜΑΤΩΝ ΠΕΡΙΟΔΟΥ 01/01/2022-31/03/2022

Η Εταιρεία MERMEREN KOMBINAT A.D. PRILEP ανακοίνωσε σήμερα τα αποτελέσματα για την περίοδο 01/01/2022-31/03/2022.

Δείτε το συνημμένο.

[ΣΧΟΛΙΑΣΜΟΣ ΑΠΟΤΕΛΕΣΜΑΤΩΝ ΠΕΡΙΟΔΟΥ 01/01/2022-31/03/2022](#)

From: ΕΚΤΕΡ Α.Ε.
Posted At: 03 May 2022 17:38
Conversation: ΔΗΜΟΣΙΕΥΣΗ ΣΤΟΙΧΕΙΩΝ ΚΑΙ ΠΛΗΡΟΦΟΡΙΩΝ ΧΡΗΣΗΣ
2021
Posted To: DOLAnnouncements2

Subject: ΔΗΜΟΣΙΕΥΣΗ ΣΤΟΙΧΕΙΩΝ ΚΑΙ ΠΛΗΡΟΦΟΡΙΩΝ ΧΡΗΣΗΣ
2021

Η ΕΚΤΕΡ Α.Ε. ενημερώνει το επενδυτικό κοινό ότι, σύμφωνα με τις διατάξεις του νόμου Ν.3556, τα Στοιχεία και Πληροφορίες και η Ετήσια Οικονομική Έκθεση 2021 της εταιρείας αναρτήθηκαν σήμερα Τρίτη 3 Μαΐου 2022 στην ιστοσελίδα του Χρηματιστηρίου Αθηνών (www.athex.gr) καθώς και στην ιστοσελίδα της Εταιρείας (<http://www.ekter.gr>).

From: ΕΥΡΩΣΥΜΒΟΥΛΟΙ Α.Ε.
Posted At: 03 May 2022 17:42
Conversation: ΑΝΑΚΟΙΝΩΣΗ ΠΕΡΙ ΣΧΟΛΙΑΣΜΟΥ ΟΙΚΟΝΟΜΙΚΩΝ ΚΑΤΑΣΤΑΣΕΩΝ/ ΕΚΘΕΣΕΩΝ
Posted To: DOLAnnouncements2
Subject: ΑΝΑΚΟΙΝΩΣΗ ΠΕΡΙ ΣΧΟΛΙΑΣΜΟΥ ΟΙΚΟΝΟΜΙΚΩΝ ΚΑΤΑΣΤΑΣΕΩΝ/ ΕΚΘΕΣΕΩΝ

Ο Όμιλος Ευρωσύμβουλοι Α.Ε. παραμένει σε τροχιά ανάπτυξης με βελτίωση σημαντικών οικονομικών δεικτών κατά την χρήση 2021. Μετά από πολλά χρόνια, στο πιστοποιητικό ελέγχου των Ορκωτών Λογιστών – Ελεγκτών, δεν υπάρχει πλέον έμφαση γνώμης για ουσιώδη αβεβαιότητα σχετικά με την συνέχιση της οικονομικής δραστηριότητας της εταιρίας.

Συνεχίζεται και κατά την χρήση του 2021 η ποσοτική αλλά και η ποιοτική βελτίωση βασικών οικονομικών δεικτών της εισηγμένης «**Ευρωσύμβουλοι ΑΕ**» και διατηρείται η θετική δυναμική της, παρά τις αρνητικές συνέπειες που καταγράφηκαν συνεπεία της πανδημίας του COVID-19 σε όλους τους τομείς της οικονομίας. Αν μάλιστα ληφθούν υπόψη και τα σημαντικά γεγονότα τα οποία πραγματοποιήθηκαν από του πέρατος της χρήσης 2021 μέχρι και σήμερα (π.χ. η υπερκάλυψη της αύξησης κεφαλαίου με καταβολή μετρητών και η επιτυχής έκβαση σημαντικών διαγωνισμών στους οποίους συμμετείχε η εταιρία), η θετική δυναμική αποκτά μονιμότερα χαρακτηριστικά.

Σύμφωνα με τα στοιχεία του ισολογισμού της χρήσης 1.1.2021 – 31.12.2021, η Εταιρεία το 2021 διατήρησε τον κύκλο εργασιών της στα ίδια επίπεδα που είχε πετύχει το 2020 (το 2021 κατέγραψε κύκλο εργασιών € 4.054 χιλ., σε σχέση με το 2020 όταν κατέγραψε κύκλο εργασιών € 4.166 χιλιάδες). Αντίστοιχη είναι η απεικόνιση και σε επίπεδο Ομίλου, με μικρή αύξηση του κύκλου εργασιών από € 4.044 χιλιάδες το 2020 σε € 4.120 χιλιάδες το 2021.

Στα θετικά της χρήσης 2021 καταγράφεται η διατήρηση της κερδοφορίας τόσο σε επίπεδο Μητρικής (κέρδη προ φόρων ποσού € 679 χιλιάδες) όσο και σε επίπεδο Ομίλου (κέρδη προ φόρων € 850 χιλιάδες). Αντίστοιχα το EBIDTA για την Εταιρία ανήλθε σε € 951 χιλ. ενώ για το Όμιλο ανήλθε σε € 901 χιλ.

Σημαντική εξέλιξη αποτελεί και το γεγονός ότι μετά από σειρά ετών, όπου η καθαρή θέση του Ομίλου και της Εταιρίας ήταν αρνητική, ο Όμιλος και η Εταιρία

έχουν πλέον επιστρέψει σε θετική καθαρή θέση. Συγκεκριμένα, η καθαρή θέση του Ομίλου, η οποία το 2020 ήταν αρνητική (-360 χιλ. €), για την χρήση του 2021 έγινε πλέον θετική (€ 454 χιλ.) ενώ τα αντίστοιχα μεγέθη για την Εταιρία διαμορφώθηκαν από € 244 χιλ. το 2020 σε € 805 χιλ. θετική καθαρή θέση το 2021.

Παράλληλα συνεχίστηκε και κατά την χρήση 2021 η μείωση του τραπεζικού δανεισμού του Ομίλου, ο οποίος μειώθηκε κατά € 715 χιλ. ανερχόμενος πλέον σε € 3250 χιλ.

Ενδεικτικό της συνολικής βελτίωσης της τρέχουσας χρηματοοικονομικής κατάστασης του Ομίλου και της Μητρικής, αλλά και των προοπτικών που ανοίγονται πλέον για το μέλλον, συνιστά το γεγονός ότι μετά από σειρά πολλών συνεχών ετών, στο πιστοποιητικό ελέγχου των Ορκωτών Λογιστών – Ελεγκτών της χρήσης 2021, δεν υπάρχει πλέον έμφαση γνώμης για ουσιώδη αβεβαιότητα σχετικά με την συνέχιση της οικονομικής δραστηριότητας της εταιρίας.

Η διοίκηση της εταιρίας εκτιμά ότι το επιχειρηματικό περιβάλλον στο οποίο δραστηριοποιείται, δημιουργεί ιδιαίτερα θετικές προοπτικές, δεδομένων των χρηματοδοτικών προγραμμάτων τα οποία καλείται να υλοποιήσει η χώρα στα πλαίσια τόσο της νέας προγραμματικής περιόδου του ΕΣΠΑ 2021 – 2027, όσο και του Ταμείου Ανάκαμψης 2020 – 2025.

[Δελτίο Τύπου Οικονομικών Καταστάσεων Χρήσης 2021](#)

From: SPACE HELLAS A.E.
Posted At: 03 May 2022 17:54
Conversation: ΑΝΑΚΟΙΝΩΣΗ ΓΙΑ ΤΟΝ ΟΡΙΣΜΟ ΝΕΟΥ ΕΣΩΤΕΡΙΚΟΥ
ΕΛΕΓΚΤΗ-ΕΠΙΚΕΦΑΛΗΣ ΤΗΣ ΜΟΝΑΔΑΣ ΕΣΩΤΕΡΙΚΟΥ
ΕΛΕΓΧΟΥ ΤΗΣ ΕΤΑΙΡΕΙΑΣ
Posted To: DOLAnnouncements2
Subject: ΑΝΑΚΟΙΝΩΣΗ ΓΙΑ ΤΟΝ ΟΡΙΣΜΟ ΝΕΟΥ ΕΣΩΤΕΡΙΚΟΥ
ΕΛΕΓΚΤΗ-ΕΠΙΚΕΦΑΛΗΣ ΤΗΣ ΜΟΝΑΔΑΣ ΕΣΩΤΕΡΙΚΟΥ
ΕΛΕΓΧΟΥ ΤΗΣ ΕΤΑΙΡΕΙΑΣ

Αγ. Παρασκευή, 3 Μαΐου 2022

**ΑΝΑΚΟΙΝΩΣΗ ΓΙΑ ΤΟΝ ΟΡΙΣΜΟ ΝΕΟΥ ΕΣΩΤΕΡΙΚΟΥ ΕΛΕΓΚΤΗ – ΕΠΙΚΕΦΑΛΗΣ ΤΗΣ
ΜΟΝΑΔΑΣ ΕΣΩΤΕΡΙΚΟΥ ΕΛΕΓΧΟΥ ΤΗΣ ΕΤΑΙΡΕΙΑΣ**

Η εταιρεία «SPACE HELLAS ΑΝΩΝΥΜΗ ΕΤΑΙΡΕΙΑ ΣΥΣΤΗΜΑΤΑ ΚΑΙ ΥΠΗΡΕΣΙΕΣ ΤΗΛΕΠΙΚΟΙΝΩΝΙΩΝ, ΠΛΗΡΟΦΟΡΙΚΗΣ, ΑΣΦΑΛΕΙΑΣ-ΙΔΙΩΤΙΚΗ ΕΠΙΧΕΙΡΗΣΗ ΠΑΡΟΧΗΣ ΥΠΗΡΕΣΙΩΝ ΑΣΦΑΛΕΙΑΣ» ανακοινώνει ότι, με την από 29/04/2022 απόφαση του διοικητικού συμβουλίου της εταιρείας, έπειτα από πρόταση της επιτροπής ελέγχου, ορίσθηκε νέος Εσωτερικός Ελεγκτής – Επικεφαλής της Μονάδας Εσωτερικού Ελέγχου της εταιρείας η κ. Κωνσταντίνα Ζερβού του Βασιλείου, σε αντικατάσταση της κ. Ελένης Ζερβού, η οποία άσκησε τα καθήκοντά της μέχρι και την 03/05/2022.

Η κ. Κωνσταντίνα Ζερβού πληροί τα κριτήρια και τις προϋποθέσεις των διατάξεων του ισχύοντος νομοθετικού και κανονιστικού πλαισίου, και ιδίως των διατάξεων του άρθρου 15 του Ν. 4706/2020 και των προβλεπόμενων στον κανονισμό λειτουργίας της εταιρείας, ήτοι είναι υπάλληλος πλήρους και αποκλειστικής απασχόλησης, έχει προσωπική και λειτουργική ανεξαρτησία, δεν είναι μέλος του διοικητικού συμβουλίου της εταιρείας ή μέλος με δικαίωμα ψήφου σε επιτροπές διαρκούς χαρακτήρα της εταιρείας, δεν έχει δεσμούς με οποιονδήποτε κατέχει μία από τις παραπάνω ιδιότητες στην εταιρεία ή σε εταιρεία του ομίλου και διαθέτει τις κατάλληλες γνώσεις και σχετική επαγγελματική εμπειρία για την ανάληψη της ανωτέρω θέσης.

Η κ. Κωνσταντίνα Ζερβού είναι κάτοχος διδακτορικού διπλώματος του Οικονομικού Πανεπιστημίου Αθηνών, με πολυετή εμπειρία στον εσωτερικό έλεγχο. Κατέχει επαγγελματικές πιστοποιήσεις (CICA, COSO Framework), ενώ παράλληλα έχει λάβει εξειδικευμένη εκπαίδευση στην ελεγκτική και στη διερεύνηση της απάτης.

Η κ. Κωνσταντίνα Ζερβού ανέλαβε καθήκοντα από την 03/05/2022.

From: ΕΛΒΑΛΧΑΛΚΟΡ Ε.Β. ΧΑΛΚΟΥ & ΑΛΟΥΜΙΝΙΟΥ Α.Ε.
Posted At: 03 May 2022 18:01
Conversation: ΑΝΑΚΟΙΝΩΣΗ ΓΙΑ ΤΗΝ ΠΡΟΑΝΑΓΓΕΛΙΑ ΓΕΝΙΚΗΣ
ΣΥΝΕΛΕΥΣΗΣ
Posted To: DOLAnnouncements2
Subject: ΑΝΑΚΟΙΝΩΣΗ ΓΙΑ ΤΗΝ ΠΡΟΑΝΑΓΓΕΛΙΑ ΓΕΝΙΚΗΣ
ΣΥΝΕΛΕΥΣΗΣ

Παρακαλώ δείτε το συνημμένο αρχείο.

[ΠΡΟΣΚΛΗΣΗ ΣΕ ΤΑΚΤΙΚΗ ΓΕΝΙΚΗ ΣΥΝΕΛΕΥΣΗ](#)

From: ΒΟΓΙΑΤΖΟΓΛΟΥ SYSTEMS A.E.
Posted At: 03 May 2022 18:08
Conversation: ΑΝΑΚΟΙΝΩΣΗ ΠΕΡΙ ΣΧΟΛΙΑΣΜΟΥ ΟΙΚΟΝΟΜΙΚΩΝ
ΚΑΤΑΣΤΑΣΕΩΝ/ ΕΚΘΕΣΕΩΝ
Posted To: DOLAnnouncements2
Subject: ΑΝΑΚΟΙΝΩΣΗ ΠΕΡΙ ΣΧΟΛΙΑΣΜΟΥ ΟΙΚΟΝΟΜΙΚΩΝ
ΚΑΤΑΣΤΑΣΕΩΝ/ ΕΚΘΕΣΕΩΝ

Ο Κύκλος Εργασιών του Ομίλου Βογιατζόγλου Systems A.E. για την χρήση 2021 διαμορφώθηκε στα 28.173 χιλ. Ευρώ παρουσιάζοντας αύξηση κατά 18,01% σε σχέση με την προηγούμενη χρήση 2020 (23.874 χιλ. Ευρώ). Τα Μικτά Κέρδη διαμορφώθηκαν στα 9.634 χιλ. Ευρώ αυξημένα κατά 28,79% έναντι της προηγούμενης χρήσης 2020 (7.480 χιλ. Ευρώ). Τα Κέρδη Προ Φόρων, Χρηματοδοτικών, Επενδυτικών Αποτελεσμάτων και Αποσβέσεων (EBITDA) διαμορφώθηκαν στις 3.742 χιλ. Ευρώ (1.667 χιλ. Ευρώ το 2020). Τα Κέρδη Προ Φόρων, Χρηματοδοτικών, Επενδυτικών Αποτελεσμάτων (EBIT) διαμορφώθηκαν στις 2.917 χιλ. Ευρώ (829 χιλ. Ευρώ το 2020). Τα Αποτελέσματα προ φόρων εμφάνισαν κέρδη ύψους 2.675 χιλ. Ευρώ (κέρδη ύψους 504 χιλ. Ευρώ το 2020), ενώ τα Αποτελέσματα μετά από φόρους και δικαιώματα μειοψηφίας εμφάνισαν κέρδη ύψους 2.101 χιλ. Ευρώ (έναντι κερδών ύψους 264 χιλ. Ευρώ το 2020). Ο Κύκλος Εργασιών της Μητρικής εταιρείας διαμορφώθηκε στα 19.207 χιλ. Ευρώ έναντι 13.761 χιλ. Ευρώ την προηγούμενη χρήση παρουσιάζοντας αύξηση κατά 39,58%. Τα Μικτά Κέρδη διαμορφώθηκαν στα 6.782 χιλ. Ευρώ παρουσιάζοντας αύξηση κατά 40,39% σε σχέση με την προηγούμενη χρήση 2020 (4.831 χιλ. Ευρώ). Τα Αποτελέσματα Προ Φόρων, Χρηματοδοτικών, Επενδυτικών Αποτελεσμάτων και Αποσβέσεων (EBITDA) εμφάνισαν κέρδη ύψους 2.636 χιλ. Ευρώ (κέρδη ύψους 724 χιλ. Ευρώ το 2020). Τα Κέρδη Προ Φόρων, Χρηματοδοτικών, Επενδυτικών Αποτελεσμάτων (EBIT) έφτασαν τις 2.041 χιλ. Ευρώ (κέρδη 130 χιλ. Ευρώ το 2020). Τα Αποτελέσματα προ φόρων της μητρικής εμφάνισαν κέρδη ύψους 1.937 χιλ. Ευρώ έναντι κερδών ύψους 144 χιλ. Ευρώ το 2020, ενώ τα αποτελέσματα μετά από φόρους της Μητρικής παρουσίασαν κέρδη ύψους 1.658 χιλ. Ευρώ έναντι κερδών ύψους 50 χιλ. Ευρώ την χρήση του 2020.

Περισσότερες πληροφορίες σχετικά με τα Ετήσια Οικονομικά αποτελέσματα, οι ενδιαφερόμενοι μπορούν να βρουν στην ιστοσελίδα της εταιρείας, στην ηλεκτρονική διεύθυνση <http://www.voyatzoglou.gr>

From: ΕΥΡΩΠΑΪΚΗ ΠΙΣΤΗ Α.Ε.Γ.Α.
Posted At: 03 May 2022 18:09
Conversation: ΑΝΑΚΟΙΝΩΣΗ ΓΙΑ ΤΙΣ ΑΠΟΦΑΣΕΙΣ ΓΕΝΙΚΗΣ ΣΥΝΕΛΕΥΣΗΣ
Posted To: DOLAnnouncements2

Subject: ΑΝΑΚΟΙΝΩΣΗ ΓΙΑ ΤΙΣ ΑΠΟΦΑΣΕΙΣ ΓΕΝΙΚΗΣ ΣΥΝΕΛΕΥΣΗΣ

Δείτε τις αποφάσεις της Τακτικής Γενικής Συνέλευσης που πραγματοποιήθηκε στις 3/5/2022 στο επισυναπτόμενο αρχείο.

[Αποτελέσματα Τακτικής Γενικής Συνέλευσης](#)

From: IDEAL HOLDINGS A.E.
Posted At: 03 May 2022 18:19
Conversation: ΑΝΑΣΤΟΛΗ ΠΡΟΓΡΑΜΜΑΤΟΣ ΑΓΟΡΑΣ ΙΔΙΩΝ ΜΕΤΟΧΩΝ
Posted To: DOLAnnouncements2

Subject: ΑΝΑΣΤΟΛΗ ΠΡΟΓΡΑΜΜΑΤΟΣ ΑΓΟΡΑΣ ΙΔΙΩΝ ΜΕΤΟΧΩΝ

Η εταιρεία «IDEAL HOLDINGS A.E.» (εφεξής η «Εταιρεία») στο πλαίσιο της ορθής, έγκυρης και έγκαιρης ενημέρωσης του επενδυτικού κοινού και προς συμμόρφωση με το άρθρο 19 του Κανονισμού (ΕΕ) αριθ. 596/2004 του Ευρωπαϊκού Κοινοβουλίου και του Συμβουλίου της 16^{ης} Απριλίου 2014 και του άρθρου 4 του κατ' εξουσιοδότηση Κανονισμού (ΕΕ) 2016/1052 της Επιτροπής της 8^{ης} Μαρτίου 2016, ανακοινώνει ότι, εν όψει της ανακοίνωσης των Αποτελεσμάτων του Α' τριμήνου 2022, στις 31 Μαΐου 2022, αναστέλλει την εφαρμογή του Προγράμματος Αγοράς ιδίων μετοχών μέχρι και την ημερομηνία αυτή.

Από την 23.12.2021, ημερομηνία ανακοίνωσης του Προγράμματος Αγοράς ιδίων μετοχών από το Διοικητικό Συμβούλιο κατόπιν της από 02.12.2021 απόφασης και εξουσιοδότησης της Γενικής Συνέλευσης των μετόχων, και έως την πρόσφατη αναστολή της επαναγοράς για την κλειστή περίοδο συναλλαγών (03/05/2022-31/05/2022), η Εταιρεία είχε επαναγοράσει 84.307 μετοχές με μέση τιμή κτήσης 3,5676 ευρώ ανά μετοχή και το σύνολο των ιδίων μετοχών που κατέχει η Εταιρεία σήμερα ανέρχεται σε 123.162 μετοχές οι οποίες αντιστοιχούν σε ποσοστό 0,3913% του συνόλου των μετοχών της Εταιρείας.

From: SPACE HELLAS A.E.
Posted At: 03 May 2022 18:24
Conversation: ΑΝΑΚΟΙΝΩΣΗ ΑΠΟΚΤΗΣΗΣ ΙΔΙΩΝ ΜΕΤΟΧΩΝ
Posted To: DOLAnnouncements2

Subject: ΑΝΑΚΟΙΝΩΣΗ ΑΠΟΚΤΗΣΗΣ ΙΔΙΩΝ ΜΕΤΟΧΩΝ

Αγία Παρασκευή, 3 Μαΐου 2022

ΑΝΑΚΟΙΝΩΣΗ ΑΠΟΚΤΗΣΗΣ ΙΔΙΩΝ ΜΕΤΟΧΩΝ

Η εταιρεία «SPACE HELLAS ΑΝΩΝΥΜΗ ΕΤΑΙΡΕΙΑ ΣΥΣΤΗΜΑΤΑ ΚΑΙ ΥΠΗΡΕΣΙΕΣ ΤΗΛΕΠΙΚΟΙΝΩΝΙΩΝ, ΠΛΗΡΟΦΟΡΙΚΗΣ, ΑΣΦΑΛΕΙΑΣ-ΙΔΙΩΤΙΚΗ ΕΠΙΧΕΙΡΗΣΗ ΠΑΡΟΧΗΣ ΥΠΗΡΕΣΙΩΝ ΑΣΦΑΛΕΙΑΣ», ανακοινώνει – σύμφωνα με τον κανονισμό (ΕΕ) αριθ. 596/2014 του Ευρωπαϊκού Κοινοβουλίου και του Συμβουλίου της 16ης Απριλίου 2014 και τον κατ'εξουσιοδότηση Κανονισμό (ΕΕ) 2016/1052 της Επιτροπής της 8ης Μαρτίου 2016, το άρθρο 49 του Ν.4548/2018 και σε συνέχεια της από 18.06.2020 απόφασης της Τακτικής Γενικής Συνέλευσης (Θέμα 10ο) των μετόχων της και της σχετικής από 26.11.2020 απόφασης του Διοικητικού της Συμβουλίου – ότι στο πλαίσιο του Προγράμματος Απόκτησης Ιδίων Μετοχών, την 3^η Μαΐου 2022 προέβη, μέσω της Χρηματιστηριακής εταιρείας Merit Χρηματιστηριακή Α.Ε.Π.Ε.Υ., σε αγορά 745 ιδίων μετοχών, με μέση τιμή κτήσης 9,45195 EUR ανά μετοχή, συνολικής αξίας 7.041,70 EUR.

Μετά την εν λόγω συναλλαγή, η εταιρεία κατέχει 97.572 ίδιες μετοχές, ποσοστό 1,511214% του συνόλου των μετοχών της εταιρείας.

From: ΜΥΤΙΛΗΝΑΙΟΣ Α.Ε.
Posted At: 03 May 2022 18:43
Conversation: Πρόσκληση σε Τακτική Γενική Συνέλευση
Posted To: DOLAnnouncements2

Subject: Πρόσκληση σε Τακτική Γενική Συνέλευση

Δείτε παρακάτω:

[Πρόσκληση σε Τακτική Γενική Συνέλευση](#)

From: ΤΕΧΝΙΚΗ ΟΛΥΜΠΙΑΚΗ Α.Ε.
Posted At: 03 May 2022 18:48
Conversation: ΑΝΑΚΟΙΝΩΣΗ ΑΛΛΩΝ ΣΗΜΑΝΤΙΚΩΝ ΓΕΓΟΝΟΤΩΝ (ΔΕΝ ΠΡΟΒΛΕΠΟΝΤΑΙ ΣΕ ΑΛΛΕΣ ΚΑΤΗΓΟΡΙΕΣ)
Posted To: DOLAnnouncements2
Subject: ΑΝΑΚΟΙΝΩΣΗ ΑΛΛΩΝ ΣΗΜΑΝΤΙΚΩΝ ΓΕΓΟΝΟΤΩΝ (ΔΕΝ ΠΡΟΒΛΕΠΟΝΤΑΙ ΣΕ ΑΛΛΕΣ ΚΑΤΗΓΟΡΙΕΣ)

Παρακαλούμε δείτε συνημμένο Δελτίου Τύπου.

[ΔΕΛΤΙΟ ΤΥΠΟΥ](#)

From: I. ΚΛΟΥΚΙΝΑΣ-Ι. ΛΑΠΠΑΣ Α.Ε.
Posted At: 03 May 2022 18:55
Conversation: ΑΝΑΚΟΙΝΩΣΗ ΠΕΡΙ ΣΧΟΛΙΑΣΜΟΥ ΟΙΚΟΝΟΜΙΚΩΝ ΑΠΟΤΕΛΕΣΜΑΤΩΝ ΓΙΑ ΤΗΝ ΧΡΗΣΗ 2021
Posted To: DOLAnnouncements2
Subject: ΑΝΑΚΟΙΝΩΣΗ ΠΕΡΙ ΣΧΟΛΙΑΣΜΟΥ ΟΙΚΟΝΟΜΙΚΩΝ ΑΠΟΤΕΛΕΣΜΑΤΩΝ ΓΙΑ ΤΗΝ ΧΡΗΣΗ 2021

Η Εταιρεία κατά το οικονομικό έτος 2021 εμφάνισε λειτουργικά αποτελέσματα €2.330.348 έναντι €1.088.578, καταγράφοντας αύξηση της τάξης του 114,07%. Τα καθαρά κέρδη ,μετά από φόρους, ανήλθαν σε €1.505.822 έναντι ζημιών €1.609.044 το 2020.

Οι πωλήσεις της Εταιρείας αυξήθηκαν κατά 19,83% στη χρήση του 2021 και ανήλθαν σε €25.857.805 έναντι €21.578.688 το 2020. Τα κέρδη προ φόρων, τόκων και αποσβέσεων (EBITDA) της Εταιρείας διαμορφώθηκαν σε €4.658.863 έναντι €3.597.335 το 2020, αυξημένα κατά 29,51%. Τα κέρδη προ φόρων και τόκων (EBIT) ανήλθαν σε €2.326.771 έναντι €1.086.715, αυξημένα κατά 114,11%. Τα αποτελέσματα προ φόρων της χρήσης διαμορφώθηκαν σε κέρδη €1.805.585 έναντι ζημιών €1.249.868.

Σε επίπεδο Ομίλου, οι πωλήσεις παρουσίασαν αύξηση της τάξης του 21,34% έναντι του 2020 και διαμορφώθηκαν σε €28.246.036, ενώ καταγράφηκε λειτουργικό κέρδος εκμετάλλευσης € 2.542.492 έναντι €763.734 το 2020. Τα ενοποιημένα αποτελέσματα προ τόκων, φόρων και αποσβέσεων (EBITDA) ανήλθαν σε κέρδη €5.739.527 έναντι €4.297.970 το 2020, σημειώνοντας αύξηση 33,54%.

Τα καθαρά κέρδη, μετά από φόρους του Ομίλου, ανήλθαν σε €1.763.315 έναντι ζημιών €1.774.353 το 2020.

Συγκεκριμένα, κατά γεωγραφική περιοχή, οι πωλήσεις λιανικής σημείωσαν αύξηση 18,21% στην Ελλάδα για τη χρήση του 2021 και 41,61% συγκεντρωτικά για τις υπόλοιπες χώρες των Βαλκανίων. Αντίστοιχα το αποτέλεσμα εκμετάλλευσης διαμορφώθηκε σε €2.573.105 στην Ελλάδα σημειώνοντας αύξηση 146,15% σε σχέση με το 2020.

Σχετικά με την απόδοση του εργοστασίου παραγωγής υδροηλεκτρικής ενέργειας » στο Κεράσοβο Ιωαννίνων, κατά τη διάρκεια του 2021 σημειώθηκε σημαντική ανάκαμψη της υδραυλικότητας στην περιοχή του Έργου, με αποτέλεσμα να συντελεστεί αύξηση της παραγωγής κατά 54% σε σχέση με το 2020.

Για το τρέχων έτος οι πωλήσεις λιανικής της Εταιρείας για το πρώτο τρίμηνο κινήθηκαν ανοδικά, σημειώνοντας αύξηση 20% σε σχέση με το 2021. Στόχος για το 2022 αναφορικά με τον εμπορικό κλάδο είναι η αποτελεσματική διαχείριση του δικτύου φυσικού καταστημάτων με την επαναξιολόγηση σημείων πώλησης και την ανακαίνιση παλαιότερων, η θωράκιση της ρευστότητας καθώς και η αποτελεσματική διαχείριση των λειτουργικών εξόδων και του μικτού περιθωρίου κέρδους που δέχεται πιέσεις εξαιτίας της αύξησης του κόστους των πρώτων υλών. Βασική στρατηγική παραμένει και για το τρέχων έτος η επένδυση στο ψηφιακό αποτύπωμα, συνδυάζοντας το ηλεκτρονικό κατάστημα και την αναβάθμισή του με την αξιοποίηση τεχνολογιών στο φυσικό «παραδοσιακό» χώρο, προκειμένου να προσφέρει στον καταναλωτή μια omnichannel εμπειρία.

Η σημαντική ακίνητη περιουσία που διαθέτει η Εταιρεία αποτελεί μια σταθερή πηγή εσόδων, αφού πλέον διαθέτει δύο επενδυτικά ακίνητα επί της οδού Ερμού, τα οποία είναι μισθωμένα και λειτουργούν το ένα ως κατάστημα Zara και το άλλο ως Adidas.

Το Διοικητικό Συμβούλιο της Εταιρείας θα προτείνει στην Ετήσια Γενική Συνέλευση των μετόχων της Εταιρείας τη διανομή μερίσματος συνολικού ποσού € 956.261,23 ήτοι € 0,024 ανά μετοχή από τα κέρδη του 2021.

From: ΠΛΑΙΣΙΟ COMPUTERS Α.Ε.Β.Ε.
Posted At: 03 May 2022 19:07
Conversation: Γνωστοποίηση ανανέωσης διάρκειας σύμβασης ειδικής διαπραγμάτευσης
Posted To: DOLAnnouncements2
Subject: Γνωστοποίηση ανανέωσης διάρκειας σύμβασης ειδικής διαπραγμάτευσης

Η εισηγμένη στο Χρηματιστήριο Αθηνών εταιρία με την επωνυμία «ΠΛΑΙΣΙΟ COMPUTERS ΑΝΩΝΥΜΟΣ ΕΜΠΟΡΙΚΗ ΚΑΙ ΒΙΟΜΗΧΑΝΙΚΗ ΕΤΑΙΡΕΙΑ ΗΛΕΚΤΡΟΝΙΚΩΝ ΥΠΟΛΟΓΙΣΤΩΝ ΚΑΙ ΕΙΔΩΝ ΒΙΒΛΙΟΧΑΡΤΟΠΩΛΕΙΟΥ», (εφεξής «Εκδότρια») ανακοινώνει προς το επενδυτικό κοινό ότι η διάρκεια της από 11 Απριλίου 2014 σύμβασης ειδικής διαπραγμάτευσης που έχει συνάψει με την ΒΕΤΑ Χρηματιστηριακή ΑΕΠΕΥ, ανανεώθηκε για ένα (1) ακόμη έτος και ειδικότερα μέχρι την 4^η Μαΐου 2023.

Σημειώνεται ότι με βάση την ως άνω σύμβαση και σύμφωνα με τους όρους και συμφωνίες της, η ΒΕΤΑ Χρηματιστηριακή ΑΕΠΕΥ, με την ιδιότητα του ειδικού διαπραγματευτή επί των μετοχών της Εκδότριας και προς ενίσχυση της ρευστότητάς τους, διαβιβάζει στο Σύστημα Συναλλαγών του Χρηματιστηρίου Αθηνών εντολές ειδικής διαπραγμάτευσης (δηλαδή ταυτόχρονες εντολές αγοράς και πώλησης) για ίδιο λογαριασμό επί των μετοχών της Εκδότριας, σύμφωνα και με τα ειδικότερα οριζόμενα στην κείμενη νομοθεσία.

From: REDS A.E.
Posted At: 03 May 2022 19:45
Conversation: ΓΝΩΣΤΟΠΟΙΗΣΗ ΑΛΛΑΓΗΣ ΑΝΩΤΑΤΩΝ ΔΙΕΥΘΥΝΤΙΚΩΝ
ΣΤΕΛΕΧΩΝ
Posted To: DOLAnnouncements2
Subject: ΓΝΩΣΤΟΠΟΙΗΣΗ ΑΛΛΑΓΗΣ ΑΝΩΤΑΤΩΝ ΔΙΕΥΘΥΝΤΙΚΩΝ
ΣΤΕΛΕΧΩΝ

Γνωστοποίηση Αλλαγής Ανώτατων Διευθυντικών Στελεχών

Η Διοίκηση της REDS ΑΕ ενημερώνει το επενδυτικό κοινό, σύμφωνα με τις διατάξεις του Κανονισμού 596/2014/ΕΕ και του Κανονισμού του Χρηματιστηρίου Αθηνών, ότι ο κ.Γέωργιος Τασσόπουλος του Λεωνίδα αναλαμβάνει καθήκοντα Εσωτερικού Ελεγκτή της εταιρείας.

Η ανωτέρω συναλλαγή μας γνωστοποιήθηκε σύμφωνα με το άρθρο 13 του Ν. 3340/2005, όπως ισχύει.

Κηφισιά, 3 Μαΐου 2022

[REDS Γνωστοποίηση Διορισμού Εσωτ.Ελ.](#)

From: Π.Γ. ΝΙΚΑΣ Α.Β.Ε.Ε.
Posted At: 03 May 2022 19:50
Conversation: Δελτίο Τύπου Ετήσιων Οικονομικών Καταστάσεων Έτους 2021
Posted To: DOLAnnouncements2
Subject: Δελτίο Τύπου Ετήσιων Οικονομικών Καταστάσεων Έτους 2021

Δελτίο Τύπου Ετήσιων Οικονομικών Καταστάσεων Έτους 2021

[Δελτίο Τύπου Ετήσιων Οικονομικών Καταστάσεων Έτους 2021](#)

From: INTERCONTINENTAL INTERNATIONAL
Posted At: 03 May 2022 20:02
Conversation: ΔΕΛΤΙΟ ΤΥΠΟΥ ΑΠΟΤΕΛΕΣΜΑΤΩΝ ΧΡΗΣΗΣ 2021
Posted To: DOLAnnouncements2

Subject: ΔΕΛΤΙΟ ΤΥΠΟΥ ΑΠΟΤΕΛΕΣΜΑΤΩΝ ΧΡΗΣΗΣ 2021

Παρακαλώ δείτε το συνημμένο.

[Δελτίο τύπου αποτελεσμάτων χρήσης 2021](#)

From: ALPHA TRUST ΑΝΔΡΟΜΕΔΑ Α.Ε.Ε.Χ.
Posted At: 03 May 2022 20:19
Conversation: ΑΝΑΚΟΙΝΩΣΗ ΓΙΑ ΤΙΣ ΑΠΟΦΑΣΕΙΣ ΤΗΣ ΤΑΚΤΙΚΗΣ ΓΕΝΙΚΗΣ
ΣΥΝΕΛΕΥΣΗΣ ΤΩΝ ΜΕΤΟΧΩΝ
Posted To: DOLAnnouncements2

Subject: ΑΝΑΚΟΙΝΩΣΗ ΓΙΑ ΤΙΣ ΑΠΟΦΑΣΕΙΣ ΤΗΣ ΤΑΚΤΙΚΗΣ ΓΕΝΙΚΗΣ
ΣΥΝΕΛΕΥΣΗΣ ΤΩΝ ΜΕΤΟΧΩΝ

Παρακαλώ οράτε συνημμένο.

[ΑΠΟΦΑΣΕΙΣ ΤΑΚΤΙΚΗΣ ΓΕΝΙΚΗΣ ΣΥΝΕΛΕΥΣΗΣ](#)

From: ΜΥΤΙΛΗΝΑΙΟΣ Α.Ε.
Posted At: 04 May 2022 09:04
Conversation: Βασικά Οικονομικά Μεγέθη Α' Τριμήνου 2022
Posted To: DOLAnnouncements2

Subject: Βασικά Οικονομικά Μεγέθη Α' Τριμήνου 2022

Δείτε παρακάτω:

[Βασικά Οικονομικά Μεγέθη Α&αρος; Τριμήνου 2022](#)

From: ΠΛΑΣΤΙΚΑ ΘΡΑΚΗΣ ΕΤΑΙΡΙΑ ΣΥΜΜΕΤΟΧΩΝ Α.Ε.Ε.
Posted At: 04 May 2022 09:23
Conversation: Πρόσκληση σε Ετήσια Τακτική Γενική Συνέλευση
Posted To: DOLAnnouncements2

Subject: Πρόσκληση σε Ετήσια Τακτική Γενική Συνέλευση

Πρόσκληση σε Ετήσια Τακτική Γενική Συνέλευση

[Πρόσκληση σε Ετήσια Τακτική Γενική Συνέλευση](#)

From: PREMIA A.E.
Posted At: 04 May 2022 09:37
Conversation: ΑΠΟΚΤΗΣΗ ΙΔΙΩΝ ΜΕΤΟΧΩΝ
Posted To: DOLAnnouncements2

Subject: ΑΠΟΚΤΗΣΗ ΙΔΙΩΝ ΜΕΤΟΧΩΝ

Δείτε το συνημμένο.

[ΑΠΟΚΤΗΣΗ ΙΔΙΩΝ ΜΕΤΟΧΩΝ](#)

From: ΚΡΙ-ΚΡΙ Α.Ε.
Posted At: 04 May 2022 09:37
Conversation: ΑΝΑΚΟΙΝΩΣΗ ΡΥΘΜΙΖΟΜΕΝΗΣ ΠΛΗΡΟΦΟΡΙΑΣ ΤΟΥ Ν.
3556/2007: Γνωστοποίηση συναλλαγών
Posted To: DOLAnnouncements2

Subject: ΑΝΑΚΟΙΝΩΣΗ ΡΥΘΜΙΖΟΜΕΝΗΣ ΠΛΗΡΟΦΟΡΙΑΣ ΤΟΥ Ν.
3556/2007: Γνωστοποίηση συναλλαγών

Η εταιρεία ΚΡΙ-ΚΡΙ Α.Β.Ε.Ε. Βιομηχανία Γάλακτος ανακοινώνει, με βάση το άρθρο 21 του Ν.3556/2007 και τις διατάξεις του άρθρου 19 του Κανονισμού (ΕΕ) 596/2014 του Ευρωπαϊκού Κοινοβουλίου και του Συμβουλίου, ότι ο κος Τσινάβος Παναγιώτης, Υπόχρεο Πρόσωπο βάσει του α.13 του Ν.3340/2005, ως Πρόεδρος & Δ/νων Σύμβουλος της Εταιρείας, προέβη στις 29/4/2022 σε αγορά 3.000 κοινών ονομαστικών μετοχών προς 7,0156 ευρώ έκαστη.

From: PROFILE A.E.B.E.
Posted At: 04 May 2022 09:42
Conversation: ΓΝΩΣΤΟΠΟΙΗΣΗ ΑΓΟΡΑΣ ΙΔΙΩΝ ΜΕΤΟΧΩΝ
Posted To: DOLAnnouncements2

Subject: ΓΝΩΣΤΟΠΟΙΗΣΗ ΑΓΟΡΑΣ ΙΔΙΩΝ ΜΕΤΟΧΩΝ

Η Διοίκηση της Ανώνυμης Εταιρείας με την επωνυμία «PROFILE ΑΝΩΝΥΜΟΣ ΕΜΠΟΡΙΚΗ ΚΑΙ ΒΙΟΜΗΧΑΝΙΚΗ ΕΤΑΙΡΕΙΑ ΠΛΗΡΟΦΟΡΙΚΗΣ» και το διακριτικό τίτλο «PROFILE SYSTEMS & SOFTWARE A.E.» (εφεξής «Εταιρεία»), κατ' εφαρμογή της κείμενης νομοθεσίας και ειδικότερα του άρθρου 49 του ν. 4548/2018 , του Κανονισμού (ΕΕ) 596/2014 του Ευρωπαϊκού Κοινοβουλίου και του Συμβουλίου της 16^{ης} Απριλίου 2014 και του κατ' εξουσιοδότηση Κανονισμού (ΕΕ) 1052/2016 της Ευρωπαϊκής Επιτροπής και στο πλαίσιο της ορθής, έγκυρης και έγκαιρης ενημέρωσης του επενδυτικού κοινού, γνωστοποιεί ότι την 29^η Απριλίου 2022 η Εταιρεία προέβη στην αγορά 500 ιδίων μετοχών με μέση τιμή κτήσης 7,2100 Ευρώ ανά μετοχή και συνολική αξία συναλλαγής 3.605,00 Ευρώ και την 3^η Μαΐου 2022 η Εταιρεία προέβη στην αγορά 1.400 ιδίων μετοχών με μέση τιμή κτήσης 7,1500 Ευρώ ανά μετοχή και συνολική αξία συναλλαγής 10.010,00 Ευρώ, σε εκτέλεση της από 07.05.2020 απόφασης της Τακτικής Γενικής Συνέλευσης των μετόχων της Εταιρείας και της από 02.06.2020 σχετικής αποφάσεως του Διοικητικού Συμβουλίου αυτής, καθώς και με την από 25.11.2021 απόφαση του Διοικητικού Συμβουλίου, δυνάμει της οποίας αποφασίσθηκε εκ νέου η επανέναρξη εφαρμογής του προγράμματος αγοράς ιδίων μετοχών.

From: ΜΥΤΙΛΗΝΑΙΟΣ Α.Ε.
Posted At: 04 May 2022 09:45
Conversation: Απόκτηση Ιδίων Μετοχών
Posted To: DOLAnnouncements2

Subject: Απόκτηση Ιδίων Μετοχών

Δείτε παρακάτω:

[Απόκτηση Ιδίων Μετοχών](#)

From: LAMDA DEVELOPMENT A.E.
Posted At: 04 May 2022 09:45
Conversation: Αγορά ιδίων μετοχών
Posted To: DOLAnnouncements2

Subject: Αγορά ιδίων μετοχών

Αγορά ιδίων μετοχών

[Αγορά ιδίων μετοχών](#)

From: ALPHA ΥΠΗΡΕΣΙΩΝ ΚΑΙ ΣΥΜΜΕΤΟΧΩΝ Α.Ε.
Posted At: 04 May 2022 09:57
Conversation: Ανακοίνωση Αποτελεσμάτων α' τριμήνου 2022, την 26 Μαΐου 2022
Posted To: DOLAnnouncements2
Subject: Ανακοίνωση Αποτελεσμάτων α' τριμήνου 2022, την 26 Μαΐου 2022

Ανακοίνωση Αποτελεσμάτων α' τριμήνου 2022, την 26 Μαΐου 2022

[ΔΕΛΤΙΟ ΤΥΠΟΥ-AGENDA_Q1 2022](#)

From: ΜΟΤΟΡ ΟΪΛ Α.Ε.
Posted At: 04 May 2022 09:58
Conversation: Ρυθμιζόμενη Πληροφορία: Αγορές Ιδίων Μετοχών
(Απόφαση ΕΓΣ 17/6/2020)
Posted To: DOLAnnouncements2
Subject: Ρυθμιζόμενη Πληροφορία: Αγορές Ιδίων Μετοχών
(Απόφαση ΕΓΣ 17/6/2020)

Η ΜΟΤΟΡ ΟΙΛ (ΕΛΛΑΣ) ΔΙΥΛΙΣΤΗΡΙΑ ΚΟΡΙΝΘΟΥ Α.Ε. ανακοινώνει ότι στις 3 Μαΐου 2022 πρόβη σε αγορά 16.000 μετοχών της Εταιρείας συνολικής αξίας Ευρώ 237.630,00 (μέση τιμή κτήσης: Ευρώ 14,852 ανά μετοχή).

Ο συνολικός αριθμός ιδίων μετοχών που κατέχει η Εταιρεία ανέρχεται σε 785.796 που αντιστοιχεί σε ποσοστό 0,71% του μετοχικού της κεφαλαίου. Η μέση τιμή κτήσης των ιδίων μετοχών ανέρχεται σε Ευρώ 13,061 ανά μετοχή. Οι αγορές των ιδίων μετοχών της Εταιρείας πραγματοποιούνται μέσω του Μέλους του Χρηματιστηρίου Αθηνών ΠΕΙΡΑΙΩΣ ΑΕΠΕΥ.

Μαρούσι, 4 Μαΐου 2022

Το Διοικητικό Συμβούλιο

From: ΓΕΚ ΤΕΡΝΑ Α.Ε.
Posted At: 04 May 2022 10:04
Conversation: ΑΓΟΡΑ ΙΔΙΩΝ ΜΕΤΟΧΩΝ
Posted To: DOLAnnouncements2

Subject: ΑΓΟΡΑ ΙΔΙΩΝ ΜΕΤΟΧΩΝ

Η ΓΕΚ ΤΕΡΝΑ Α.Ε., κατ' εφαρμογή του Κανονισμού (ΕΕ) 596/2014 του Ευρωπαϊκού Κοινοβουλίου και του κατ' εξουσιοδότηση Κανονισμού (ΕΕ) 2016/1052 της Επιτροπής, γνωστοποιεί στο Επενδυτικό Κοινό ότι, σύμφωνα με το άρθρο 49 του Ν 4548/2018 όπως τροποποιήθηκε και ισχύει και σε εκτέλεση της από 8/7/2020 απόφασης της Τακτικής Γενικής Συνέλευσης των Μετόχων της Εταιρείας, προέβη την 03/05/2022, σε αγορά 14.000 ιδίων μετοχών με μέση τιμή κτήσης 9,5423 ευρώ ανά μετοχή και συνολική αξία συναλλαγής 133.592,84 ευρώ.

From: ΤΕΡΝΑ ΕΝΕΡΓΕΙΑΚΗ Α.Β.Ε.Τ.Ε.

Posted At: 04 May 2022 10:22

Conversation: ΑΓΟΡΑ ΙΔΙΩΝ ΜΕΤΟΧΩΝ

Posted To: DOLAnnouncements2

Subject: ΑΓΟΡΑ ΙΔΙΩΝ ΜΕΤΟΧΩΝ

Η ΤΕΡΝΑ ΕΝΕΡΓΕΙΑΚΗ ΑΒΕΤΕ κατ' εφαρμογή του Κανονισμού (ΕΕ) 596/2014 του Ευρωπαϊκού Κοινοβουλίου και του κατ' εξουσιοδότηση Κανονισμού (ΕΕ) 2016/1052 της Επιτροπής, γνωστοποιεί στο Επενδυτικό Κοινό ότι, σύμφωνα με το άρθρο 49 του Ν 4548/2018 όπως τροποποιήθηκε και ισχύει, προέβη την 03/05/2022, σε αγορά 3.500 ιδίων μετοχών με μέση τιμή κτήσης 17,0700 ευρώ ανά μετοχή και συνολική αξία συναλλαγής 59.745,00 ευρώ.

From: CORAL A.E.
Posted At: 04 May 2022 11:05
Conversation: Συναλλαγές της ΤΡΑΠΕΖΑΣ OPTIMA BANK A.E.
(ρυθμιζόμενη πληροφορία N.3556/2007)
Posted To: DOLAnnouncements2

Subject: Συναλλαγές της ΤΡΑΠΕΖΑΣ OPTIMA BANK A.E.
(ρυθμιζόμενη πληροφορία N.3556/2007)

Η CORAL AE, σύμφωνα με τους Ν. 3556/2007 και 3606/2007, ανακοινώνει ότι η ΤΡΑΠΕΖΑ OPTIMA BANK A.E. την ενημέρωσε ότι στις 3/05/2022 προέβη σε πώληση 100 ομολογιών εκδόσεως CORAL AE συνολικής αξίας ΕΥΡΩ 101.000,00.

Η γνωστοποίηση εκ μέρους της ΤΡΑΠΕΖΑΣ OPTIMA BANK A.E. προς την Εταιρία και ακολούθως η ανακοίνωση της Εταιρίας προς τις αρχές της Κεφαλαιαγοράς, γίνεται επειδή ο κ. Πέτρος Τζαννετάκης είναι μη εκτελεστικό μέλος του Δ.Σ. της ΤΡΑΠΕΖΑΣ OPTIMA BANK A.E., ενώ κατέχει τη θέση του μη εκτελεστικού μέλους του Δ.Σ. της CORAL AE.

Ο κ. Πέτρος Τζαννετάκης είναι πρόσωπο υπόχρεο να γνωστοποιεί τις χρηματιστηριακές συναλλαγές του με αντικείμενο ομολογίες εκδόσεως CORAL AE (άρθρο 19 του Κανονισμού ΕΕ 596/2014).

Το Διοικητικό Συμβούλιο

From: ABAΞ Α.Ε.
Posted At: 04 May 2022 11:38
Conversation: ΑΝΑΚΟΙΝΩΣΗ ΓΙΑ ΕΝΗΜΕΡΩΣΗ ΕΙΣΗΓΜΕΝΗΣ ΠΡΟΣ
ΑΝΑΛΥΤΕΣ
Posted To: DOLAnnouncements2
Subject: ΑΝΑΚΟΙΝΩΣΗ ΓΙΑ ΕΝΗΜΕΡΩΣΗ ΕΙΣΗΓΜΕΝΗΣ ΠΡΟΣ
ΑΝΑΛΥΤΕΣ

Σε εφαρμογή του Κανονισμού του Χρηματιστηρίου Αθηνών (άρθρο 4.1.3.15.2) η ΑΒΑΞ ΑΕ γνωστοποιεί ότι την 04.05.2022 πραγματοποιήθηκε η ενημέρωση των χρηματιστηριακών αναλυτών σχετικά με τα ετήσια οικονομικά αποτελέσματα της Εταιρίας για το 2021, όπως είχε γνωστοποιηθεί από 26.04.2022 με το Οικονομικό Ημερολόγιο. Το ενημερωτικό υλικό είναι διαθέσιμο στην εταιρική ιστοσελίδα www.avax.gr.

Μαρούσι, 04.05.2022

Το Διοικητικό Συμβούλιο

[ΕΤΗΣΙΑ ΕΝΗΜΕΡΩΣΗ ΑΝΑΛΥΤΩΝ 2021](#)

From: Ο.Τ.Ε. Α.Ε.
Posted At: 04 May 2022 11:41
Conversation: Πρόσκληση Τακτικής Γενικής Συνέλευσης των Μετόχων
Posted To: DOLAnnouncements2

Subject: Πρόσκληση Τακτικής Γενικής Συνέλευσης των Μετόχων

Δείτε την πρόσκληση.

[Πρόσκληση Γ.Σ.](#)

From: EUROBANK ERGASIAS ΥΠΗΡΕΣΙΩΝ
Posted At: 04 May 2022 12:03
Conversation: Ημερομηνία Ανακοίνωσης Αποτελεσμάτων Α' Τριμήνου 2022
Posted To: DOLAnnouncements2
Subject: Ημερομηνία Ανακοίνωσης Αποτελεσμάτων Α' Τριμήνου 2022

Τετάρτη, 4 Μαΐου 2022

Ημερομηνία Ανακοίνωσης Αποτελεσμάτων Α' Τριμήνου 2022

Η Eurobank Ergasias Υπηρεσιών και Συμμετοχών Α.Ε. ενημερώνει το επενδυτικό κοινό ότι τα οικονομικά αποτελέσματα του **Α' Τριμήνου 2022** θα ανακοινωθούν την **Τετάρτη, 25 Μαΐου 2022** μετά τη λήξη της συνεδρίασης του Χρηματιστηρίου Αθηνών.

Την ίδια ημέρα θα ακολουθήσει τηλεφωνική ενημέρωση των αναλυτών στις 18:00.

From: KPI-KPI A.E.
Posted At: 04 May 2022 12:57
Conversation: ΑΝΑΚΟΙΝΩΣΗ ΡΥΘΜΙΖΟΜΕΝΗΣ ΠΛΗΡΟΦΟΡΙΑΣ ΤΟΥ Ν.
3556/2007: Γνωστοποίηση συναλλαγών
Posted To: DOLAnnouncements2

Subject: ΑΝΑΚΟΙΝΩΣΗ ΡΥΘΜΙΖΟΜΕΝΗΣ ΠΛΗΡΟΦΟΡΙΑΣ ΤΟΥ Ν.
3556/2007: Γνωστοποίηση συναλλαγών

Η εταιρεία ΚΡΙ-ΚΡΙ Α.Β.Ε.Ε. Βιομηχανία Γάλακτος ανακοινώνει, με βάση το άρθρο 21 του Ν.3556/2007 και τις διατάξεις του άρθρου 19 του Κανονισμού (ΕΕ) 596/2014 του Ευρωπαϊκού Κοινοβουλίου και του Συμβουλίου, ότι ο κος Τσινάβος Παναγιώτης, Υπόχρεο Πρόσωπο βάσει του α.13 του Ν.3340/2005, ως Πρόεδρος & Δ/νων Σύμβουλος της Εταιρείας, προέβη στις 03/05/2022 σε αγορά 2.000 κοινών ονομαστικών μετοχών προς 6,7756 ευρώ έκαστη.

From: N. ΒΑΡΒΕΡΗΣ-MODA BAGNO A.E.
Posted At: 04 May 2022 13:39
Conversation: ΕΠΙΚΑΙΡΟΠΟΙΗΣΗ ΟΙΚΟΝΟΜΙΚΟΥ ΗΜΕΡΟΛΟΓΙΟΥ
Posted To: DOLAnnouncements2

Subject: ΕΠΙΚΑΙΡΟΠΟΙΗΣΗ ΟΙΚΟΝΟΜΙΚΟΥ ΗΜΕΡΟΛΟΓΙΟΥ

Η εταιρεία N.ΒΑΡΒΕΡΗΣ-MODA BAGNO A.E στα πλαίσια της ορθής, έγκυρης και έγκαιρης ενημέρωσης του επενδυτικού κοινού, ενημεώνει ότι η ημερομηνία Ετήσιας Τακτικής Γενικής Συνέλευσης των Μετόχων θα γίνει τελικά την Τετάρτη 27 Ιουλίου 2022 αντί για την Δευτέρα 1 Αυγούστου 2022 που είχε οριστεί.

From: Ε.ΥΔ.Α.Π. Α.Ε.

Posted At: 04 May 2022 14:05
Conversation: ΤΡΟΠΟΠΟΙΗΣΗ ΟΙΚΟΝΟΜΙΚΟΥ ΗΜΕΡΟΛΟΓΙΟΥ 2022
Posted To: DOLAnnouncements2

Subject: ΤΡΟΠΟΠΟΙΗΣΗ ΟΙΚΟΝΟΜΙΚΟΥ ΗΜΕΡΟΛΟΓΙΟΥ 2022

Επισυνάπτεται σχετικό αρχείο

[ΤΡΟΠΟΠΟΙΗΣΗ ΟΙΚΟΝΟΜΙΚΟΥ ΗΜΕΡΟΛΟΓΙΟΥ 2022](#)

From: PREMIA Α.Ε.
Posted At: 04 May 2022 14:56
Conversation: ΑΝΑΚΟΙΝΩΣΗ ΓΙΑ ΤΙΣ ΑΠΟΦΑΣΕΙΣ ΤΗΣ ΕΚΤΑΚΤΗΣ ΓΕΝΙΚΗΣ
ΣΥΝΕΛΕΥΣΗΣ ΤΗΣ 04.05.2022
Posted To: DOLAnnouncements2
Subject: ΑΝΑΚΟΙΝΩΣΗ ΓΙΑ ΤΙΣ ΑΠΟΦΑΣΕΙΣ ΤΗΣ ΕΚΤΑΚΤΗΣ ΓΕΝΙΚΗΣ
ΣΥΝΕΛΕΥΣΗΣ ΤΗΣ 04.05.2022

Δείτε το συνημμένο.

[ΑΝΑΚΟΙΝΩΣΗ ΓΙΑ ΤΙΣ ΑΠΟΦΑΣΕΙΣ ΤΗΣ ΕΚΤΑΚΤΗΣ ΓΕΝΙΚΗΣ ΣΥΝΕΛΕΥΣΗΣ ΤΗΣ 04.05.2022](#)

From: ΜΟΤΟΔΥΝΑΜΙΚΗ Α.Ε.Ε.
Posted At: 04 May 2022 15:48
Conversation: ΑΝΑΚΟΙΝΩΣΗ ΟΙΚΟΝΟΜΙΚΟΥ ΗΜΕΡΟΛΟΓΙΟΥ
Posted To: DOLAnnouncements2

Subject: ΑΝΑΚΟΙΝΩΣΗ ΟΙΚΟΝΟΜΙΚΟΥ ΗΜΕΡΟΛΟΓΙΟΥ

Τροποποίηση:

Ετήσια Τακτική Γενική Συνέλευση των Μετόχων: Πέμπτη 16/06/2022

Ομολογιακά Δάνεια Επιχειρήσεων – Οργανωμένη Αγορά (Μη Μετατρέψιμα)

Πλήθος Εισηγμένων Ομολογίων	Ονομαστική αξία	Τιμή έκδοσης	Σημερινό επιτόκιο	Ημερ. λήξης	Διάρκεια (έτη)	Σημείωση	Τοκομερίδιο		Μον. Διαπρα.	Ομόλογα Επιχειρήσεων	Δεδ. Τόκος	Αποδ. Λήξη	Κατωτ Τιμή	Ανωτ Τιμή	Τιμή κλεισ. Προηγ.	Κλείσιμο-ημ/νία	Όγκος	Αξία Συναλλαγών	Τελευταία εντολή		λαχ έτους	Μεγ έτους		
							Κοινό	Προτιμησιακό											Τιμή	Αγορ./ Πώλ.			Ημερομηνία	
300,000	1,000.00	1,000.00	2.30	14/12/2028	7	---	1	---	1	ΓΕΚ ΤΕΡΝΑ Α.Ε. (Μη μετατρέψιμο)	9.1361	3.7200	92.0000	92.7000	92.1953	92.0500	03/05/2022	49,000	45,623.37	91.9000	A	34/05/2022	89.3899	100.0000
320,000	1,000.00	1,000.00	3.40	21/07/2027	7	---	4	---	1	LAMDA DEVELOPMENT Α.Ε. (Μη μετατρέψιμο)	9.9167	3.5420	98.0000	98.6000	98.3982	98.0000	03/05/2022	65,000	64,603.38	97.7000	Π	34/05/2022	93.0000	102.0000
200,000	1,000.00	1,000.00	2.10	27/10/2027	7	---	4	---	1	Ο.Π.Α.Π. Α.Ε. (Μη μετατρέψιμο)	0.5250	2.4550	97.7000	98.6000	97.8734	98.6080	03/05/2022	109,000	106,739.23	96.7000	A	34/05/2022	96.0000	101.7500
200,000	1,000.00	1,000.00	1.90	23/03/2028	7	---	3	---	1	ΜΟΤΟΡ ΟΪΛ ΔΙΥΛΙΣΤΗΡΙΑ ΚΟΡΙΝΘΟΥ ΑΕ (Μη μετατρέψιμο)	2.3222	2.5960	96.0000	96.3000	96.1106	96.3500	03/05/2022	32,000	30,829.72	96.0801	A	34/05/2022	94.5000	99.2000
100,000	1,000.00	1,000.00	2.70	25/05/2026	5	---	2	---	1	COSTAMARE PARTICIPATIONS PLC (Μη μετατρέψιμο)	12.1500	3.3740	97.2500	98.8000	97.2500	99.0290	03/05/2022	52,000	51,611.80	97.0500	A	34/05/2022	95.3065	102.0000
300,000	1,000.00	1,000.00	2.30	20/07/2028	7	---	2	---	1	ΠΡΟΝΤΕΑ ΑΕΕΑΠ (Μη μετατρέψιμο)	6.7722	4.1370	89.5000	92.0500	90.4379	91.8000	03/05/2022	95,000	86,559.33	89.6012	A	34/05/2022	89.3428	98.1000
150,000	1,000.00	1,000.00	2.65	22/10/2026	5	---	2	---	1	CPRLP SHIPPING HOLDINGS PLC (Μη μετατρέψιμο)	0.7361	3.2360	97.5000	97.5000	97.5000	97.2500	27/04/2022	10,000	9,757.36	96.7000	A	34/05/2022	94.2138	100.0000
500,000	1,000.00	1,000.00	2.75	03/07/2027	7	---	4	---	1	ΓΕΚ ΤΕΡΝΑ Α.Ε. (Μη μετατρέψιμο)	9.3958	4.0230	92.9990	93.8000	93.6000	93.4820	03/05/2022	185,000	174,472.45	93.0100	A	34/05/2022	90.5000	99.0000
120,000	1,000.00	1,000.00	2.65	06/12/2028	7	---	1	---	1	ΝΟΒΑΛ ΠΡΟΠΕΡΤΥ ΑΕΕΑΠ (Μη μετατρέψιμο)	11.1153	3.3470	95.8500	96.2900	95.9887	95.4640	03/05/2022	15,000	14,565.03	93.0001	A	34/05/2022	91.5106	100.0000
175,000	1,000.00	1,000.00	3.40	26/07/2024	5	---	6	---	1	ΑΤΤΙΣΑ Α.Ε. ΣΥΜΜΕΤΟΧΩΝ (Μη μετατρέψιμο)	9.4444	4.3390	96.5100	97.5000	97.2117	97.1000	03/05/2022	23,000	22,575.92	96.8000	A	34/05/2022	94.5217	99.4500
100,000	1,000.00	1,000.00	2.95	11/02/2027	5	---	1	---	1	SAFE BULKERS PARTICIPATIONS PLC (Μη μετατρέψιμο)	6.8833	3.9060	96.0000	96.0000	96.0000	96.1270	03/05/2022	5,000	4,834.42	95.2000	A	34/05/2022	94.2117	100.0000
200,000	1,000.00	1,000.00	3.60	12/03/2026	7	---	7	---	1	ΑΕΡΟΠΟΡΙΑ ΑΙΓΑΙΟΥ Α.Ε. (Μη μετατρέψιμο)	5.3000	3.7550	97.0100	99.6500	98.0000	98.2150	03/05/2022	87,000	85,563.40	97.0104	A	34/05/2022	95.8165	101.3000
150,000	1,000.00	1,000.00	2.60	22/10/2026	7	---	6	---	1	ΤΕΡΝΑ ΕΝΕΡΓΕΙΑΚΗ Μ.Α.Ε.Χ. (Μη μετατρέψιμο)	0.7222	2.8340	96.5200	98.3000	98.3000	99.0000	03/05/2022	42,000	40,586.54	96.5501	A	34/05/2022	92.9810	99.9900
100,000	1,000.00	1,000.00	2.80	25/01/2027	5	---	1	---	1	PREMIA Α.Ε. (Μη μετατρέψιμο)	7.8556	3.7830	---	---	---	95.8910	03/05/2022	---	---	92.5100	A	34/05/2022	92.2001	99.5000
120,000	1,000.00	1,000.00	3.95	04/04/2025	7	---	9	---	1	ΓΕΚ ΤΕΡΝΑ Α.Ε. (Μη μετατρέψιμο)	3.5111	3.3330	---	---	---	100.1950	03/05/2022	---	---	100.0500	A	34/05/2022	99.3357	103.2000
90,000	1,000.00	1,000.00	3.00	11/05/2023	5	---	8	---	1	CORAL Α.Ε. (Μη μετατρέψιμο)	14.6667	2.0920	100.6000	100.7000	100.6625	100.8730	03/05/2022	80,000	81,703.33	100.6000	A	34/05/2022	99.8036	102.0000
20,148	1,000.00	1,000.00	4.95	26/06/2023	5	---	8	---	1	B&F Α.Β.Ε.Ε. ΕΝΔΥΜΑΤΩΝ (Μη μετατρέψιμο)	17.8750	3.4800	---	---	---	100.8880	03/05/2022	---	---	100.0001	A	34/05/2022	99.0000	101.0000
250,000	1,000.00	1,000.00	2.45	16/11/2028	7	---	1	---	1	ΕΛΒΑΛΧΑΛΚΟΡ Α.Ε. (Μη μετατρέψιμο)	11.6375	3.1050	96.2000	96.2000	96.2000	94.9830	03/05/2022	4,000	3,894.55	94.7800	A	34/05/2022	90.5001	100.2900

Σημειώσεις Εταιρικών Ομολόγων

Ο Όγκος Συναλλαγών υπολογίζεται ως (Τεμάχια) * (Ονομαστική Τιμή). Η Αξία Συναλλαγών υπολογίζεται ως (Τεμάχια) * (Ονομαστική Τιμή) * (Τιμή %) + (Δεδουλευμένοι Τόκοι).

Οι τιμές συναλλαγών των ομολόγων υπολογίζονται ως ποσοστό επί τοις εκατό (%) της ονομαστικής τους τιμής.

Όλα τα ομόλογα έχουν Ονομαστική Αξία εκπεφρασμένη σε Ευρώ (εκτός εάν σημειώνεται διαφορετικά).

Ομόλογα Ελληνικού Δημοσίου

Πλήθος Εισηγμ. Ομολογιών	Ονομ. αξία	Σημερινό επιτόκιο	Υπολογισμός Δεδουλευμένων	Ημερ/νία Λήξης [1]	Διάρκεια (έτη)	Σημείωση	Ημερομηνία Πληρ.	Αξία τρέχοντος	Μον. Διασπ.	Ομόλογα Ελληνικού Δημοσίου	Κατωτ Τιμή	Ανωτ Τιμή	Τιμή κλεισ.	Προηγ. Κλείσιμο-ημ/νία	Όγκος	Αξία Συναλλαγών	Τελευταία εντολή Αγορ./ Πώλ. Ημερομηνία
3,000,000	1,000.00	4.38	Πργμ/Πργμ	01/08/2022	5	---	01/08	4.38	1	ΟΕΔ-ΣΤΘ-010822-05Χ-4,375-1,000	---	---	---	---	---	---	1.0000 A 28/11/2018
4,500,000	1,000.00	1.88	Πργμ/Πργμ	04/02/2035	15	---	04/02	1.88	1	ΟΕΔ-ΣΤΘ-040235-15Χ-1,875-1,000	---	---	---	---	---	---	---
2,500,000	1,000.00	3.45	Πργμ/Πργμ	02/04/2024	5	---	02/04	3.45	1	ΟΕΔ-ΣΤΘ-020424-05Χ-3,450-1,000	---	---	---	---	---	---	---
6,000,000	1,000.00	0.75	Πργμ/Πργμ	18/06/2031	10	---	18/06	0.75	1	ΟΕΔ-ΣΤΘ-180631-10Χ-0,750-1,000	---	---	---	---	---	---	---
4,355,990,324	1.00	3.50	Πργμ/Πργμ	30/01/2023	5	---	01/02 - 31/01	3.50	1	ΟΕΔ-ΣΤΘ-300123-05Χ-3,500-1,00	---	---	---	94.5720 13/07/2018	---	---	1.0000 A 28/11/2018
5,962,747,327	1.00	3.75	Πργμ/Πργμ	30/01/2028	10	---	/02 - 01/02 - 31/	3.75	1	ΟΕΔ-ΣΤΘ-300128-10Χ-3,750-1,00	---	---	---	85.4610 13/07/2018	---	---	1.0000 A 28/11/2018
6,567,309,386	1.00	3.90	Πργμ/Πργμ	30/01/2033	15	---	/02 - 01/02 - 31/	3.90	1	ΟΕΔ-ΣΤΘ-300133-15Χ-3,900-1,00	---	---	---	78.6730 13/07/2018	---	---	1.0000 A 28/11/2018
5,222,848,349	1.00	4.00	Πργμ/Πργμ	30/01/2037	19	---	/02 - 01/02 - 31/	4.00	1	ΟΕΔ-ΣΤΘ-300137-19Χ-4,000-1,00	---	---	---	77.0370 13/07/2018	---	---	1.0000 A 28/11/2018
5,126,770,669	1.00	4.20	Πργμ/Πργμ	30/01/2042	24	---	/02 - 01/02 - 31/	4.20	1	ΟΕΔ-ΣΤΘ-300142-24Χ-4,200-1,00	---	---	---	77.7640 13/07/2018	---	---	1.0000 A 28/11/2018
119,550,565	1.00	4.30	Πργμ/Πργμ	24/02/2023	11	---	24/02	4.30	1	ΟΕΔ-ΣΤΘ-240223-11Χ-2,000-1,00	---	---	---	10.0000 22/06/2015	---	10.0000	A 11/07/2019
48,794,718	1.00	4.30	Πργμ/Πργμ	24/02/2024	12	---	24/02	4.30	1	ΟΕΔ-ΣΤΘ-240224-12Χ-2,000-1,00	---	---	---	10.0000 22/06/2015	---	---	---
40,248,141	1.00	4.30	Πργμ/Πργμ	24/02/2025	13	---	24/02	4.30	1	ΟΕΔ-ΣΤΘ-240225-13Χ-2,000-1,00	---	---	---	10.0000 22/06/2015	---	---	---
59,586,043	1.00	4.30	Πργμ/Πργμ	24/02/2026	14	---	24/02	4.30	1	ΟΕΔ-ΣΤΘ-240226-14Χ-2,000-1,00	---	---	---	10.0000 22/06/2015	---	---	---
41,118,344	1.00	4.30	Πργμ/Πργμ	24/02/2027	15	---	24/02	4.30	1	ΟΕΔ-ΣΤΘ-240227-15Χ-2,000-1,00	---	---	---	10.0000 22/06/2015	---	---	---
45,137,734	1.00	4.30	Πργμ/Πργμ	24/02/2028	16	---	24/02	4.30	1	ΟΕΔ-ΣΤΘ-240228-16Χ-2,000-1,00	---	---	---	10.0000 22/06/2015	---	---	---
61,768,888	1.00	4.30	Πργμ/Πργμ	24/02/2029	17	---	24/02	4.30	1	ΟΕΔ-ΣΤΘ-240229-17Χ-2,000-1,00	---	---	---	10.0000 22/06/2015	---	---	---
54,567,744	1.00	4.30	Πργμ/Πργμ	24/02/2030	18	---	24/02	4.30	1	ΟΕΔ-ΣΤΘ-240230-18Χ-2,000-1,00	---	---	---	10.0000 22/06/2015	---	---	---
37,541,515	1.00	4.30	Πργμ/Πργμ	24/02/2031	19	---	24/02	4.30	1	ΟΕΔ-ΣΤΘ-240231-19Χ-2,000-1,00	---	---	---	10.0000 22/06/2015	---	---	---
37,558,317	1.00	4.30	Πργμ/Πργμ	24/02/2032	20	---	24/02	4.30	1	ΟΕΔ-ΣΤΘ-240232-20Χ-2,000-1,00	---	---	---	10.0000 22/06/2015	---	---	---
37,473,732	1.00	4.30	Πργμ/Πργμ	24/02/2033	21	---	24/02	4.30	1	ΟΕΔ-ΣΤΘ-240233-21Χ-2,000-1,00	---	---	---	10.0000 22/06/2015	---	---	---
33,888,293	1.00	4.30	Πργμ/Πργμ	24/02/2034	22	---	24/02	4.30	1	ΟΕΔ-ΣΤΘ-240234-22Χ-2,000-1,00	---	---	---	10.0000 22/06/2015	---	---	---
35,177,800	1.00	4.30	Πργμ/Πργμ	24/02/2035	23	---	24/02	4.30	1	ΟΕΔ-ΣΤΘ-240235-23Χ-2,000-1,00	---	---	---	10.0000 22/06/2015	---	---	---
35,547,268	1.00	4.30	Πργμ/Πργμ	24/02/2036	24	---	24/02	4.30	1	ΟΕΔ-ΣΤΘ-240236-24Χ-2,000-1,00	---	---	---	10.0000 22/06/2015	---	---	---
40,246,306	1.00	4.30	Πργμ/Πργμ	24/02/2037	25	---	24/02	4.30	1	ΟΕΔ-ΣΤΘ-240237-25Χ-2,000-1,00	---	---	---	10.0000 22/06/2015	---	---	---
37,643,952	1.00	4.30	Πργμ/Πργμ	24/02/2038	26	---	24/02	4.30	1	ΟΕΔ-ΣΤΘ-240238-26Χ-2,000-1,00	---	---	---	10.0000 22/06/2015	---	---	---
36,977,100	1.00	4.30	Πργμ/Πργμ	24/02/2039	27	---	24/02	4.30	1	ΟΕΔ-ΣΤΘ-240239-27Χ-2,000-1,00	---	---	---	10.0000 22/06/2015	---	---	---
41,615,000	1.00	4.30	Πργμ/Πργμ	24/02/2040	28	---	24/02	4.30	1	ΟΕΔ-ΣΤΘ-240240-28Χ-2,000-1,00	---	---	---	10.0000 22/06/2015	---	---	---
42,227,208	1.00	4.30	Πργμ/Πργμ	24/02/2041	29	---	24/02	4.30	1	ΟΕΔ-ΣΤΘ-240241-29Χ-2,000-1,00	---	---	---	10.0000 22/06/2015	---	---	---
68,288,487	1.00	4.30	Πργμ/Πργμ	24/02/2042	30	---	24/02	4.30	1	ΟΕΔ-ΣΤΘ-240242-30Χ-2,000-1,00	---	---	---	10.0000 22/06/2015	---	---	---
4,000,000	1,000.00	3.88	Πργμ/Πργμ	12/03/2029	10	---	12/03	3.88	1	ΟΕΔ-ΣΤΘ-120329-10Χ-3,875-1,0000	---	---	---	---	---	100.0000	A 15/10/2019
4,500,000	1,000.00	0.00	Πργμ/Πργμ	12/02/2026	5	---	12/02	0.00	1	ΟΕΔ-ΣΤΘ-120226-05Χ-0,000-1,000	---	---	---	---	---	---	---
3,000,000	1,000.00	3.38	Πργμ/Πργμ	15/02/2025	7	---	15/02	3.38	1	ΟΕΔ-ΣΤΘ-150225-07Χ-3,375-1,000	---	---	---	---	---	---	---
250,250	1,000.00	2.90	Πργμ/Πργμ	20/03/2023	4	---	20/03	2.90	1	ΟΕΔ-ΣΤΘ-200323-04Χ-2,900-1,000	---	---	---	---	---	---	---
964,000	1,000.00	3.25	Πργμ/Πργμ	20/03/2025	6	---	20/03	3.25	1	ΟΕΔ-ΣΤΘ-200325-06Χ-3,250-1,000	---	---	---	---	---	---	---

Σημειώσεις Ομολόγων Ελλ. Δημοσίου

Ο Όγκος Συναλλαγών υπολογίζεται ως (Τεμάχια) * (Ονομαστική Τιμή). Η Αξία Συναλλαγών υπολογίζεται ως (Τεμάχια) * (Ονομαστική Τιμή) * (Τιμή %) + (Δεδουλευμένοι Τόκοι)

Η Αξία του τρέχοντος τοκομεριδίου για τις εκδόσεις Ονομαστικής Αξίας 0,01 ευρώ, αναφέρεται σε Ονομαστική Αξία 100 ευρώ.

FLR (= Floating Interest Rate) Ομόλογο Μεταβλητού Επιτοκίου.

[1] - Η Ημερομηνία Λήξης της τοκοφόρου περιόδου και η Ημερομηνία Πληρωμής του τοκομεριδίου.

Ομόλογα Ελληνικού Δημοσίου

Πλήθος Εισηγμ. Ομολογιών	Ονομ. αξία	Σημερινό επιτόκιο	Υπολογισμός Δεδουλευμένων	Ημερ/νία Λήξης [1]	Διάρκεια (έτη)	Σημείωση	Ημερομηνία Πληρ.	Αξία τρέχοντος	Μον. Διαπρ.	Ομόλογα Ελληνικού Δημοσίου	Κατωτ Τιμή	Ανωτ Τιμή	Τιμή κλεισ.	Προηγ. Κλείσιμο-ημ/νία	Όγκος	Αξία Συναλλαγών	Τελευταία εντολή Αγορ./ Πώλ. Ημερομηνία
2,100,000	1,000.00	3.55	Πργμ/Πργμ	20/03/2026	7	---	20/03	3.55	1	ΟΕΔ-ΣΤΘ-200326-07Χ-3,550-1,000	---	---	---	---	---	---	---
40,000	1,000.00	0.22	FLR Πργμ/360	16/09/2022	1	---	16/03 - 16/09	---	1	ΟΕΔ-ΚΥΜ-160922-01Χ-0,108-1,000	---	---	---	---	---	---	---
5,500,000	1,000.00	1.50	Πργμ/Πργμ	18/06/2030	10	---	18/06	1.50	1	ΟΕΔ-ΣΤΘ-180630-10Χ-1,500-1,000	---	---	---	---	---	---	---
5,364,250	1,000.00	3.25	Πργμ/Πργμ	20/03/2050	30	---	20/03	3.25	1	ΟΕΔ-ΣΤΘ-200350-30Χ-3,250-1,000	---	---	---	---	---	---	---
2,424,361	1,000.00	2.00	Πργμ/Πργμ	22/04/2027	7	---	22/04	2.00	1	ΟΕΔ-ΣΤΘ-220427-07Χ-2,000-1,000	---	---	---	---	---	---	99.9000 A 22/04/2020
2,500,000	1,000.00	1.88	Πργμ/Πργμ	23/07/2026	7	---	23/07	1.88	1	ΟΕΔ-ΣΤΘ-230726-07Χ-1,875-1,000	---	---	---	---	---	---	---
3,500,000	1,000.00	1.88	Πργμ/Πργμ	24/01/2052	30	---	24/01	1.88	1	ΟΕΔ-ΣΤΘ-240152-30Χ-1,875-1,000	---	---	---	---	---	---	---
3,000,000	1,000.00	1.75	Πργμ/Πργμ	18/06/2032	10	---	18/06	1.75	1	ΟΕΔ-ΣΤΘ-180632-10Χ-1,750-1,000	---	---	---	---	---	---	---

Σημειώσεις Ομολόγων Ελλ. Δημοσίου

Ο Όγκος Συναλλαγών υπολογίζεται ως (Τεμάχια) * (Ονομαστική Τιμή). Η Αξία Συναλλαγών υπολογίζεται ως (Τεμάχια) * (Ονομαστική Τιμή) * (Τιμή %) + (Δεδουλευμένοι Τόκοι)

Η Αξία του τρέχοντος τοκομεριδίου για τις εκδόσεις Ονομαστικής Αξίας 0,01 ευρώ, αναφέρεται σε Ονομαστική Αξία 100 ευρώ.

FLR (= Floating Interest Rate) Ομόλογο Μεταβλητού Επιτοκίου.

[1] - Η Ημερομηνία Λήξης της τοκοφόρου περιόδου και η Ημερομηνία Πληρωμής του τοκομεριδίου.

Έντοκα Γραμμάτια & Zero Coupon Ομόλογα Ελληνικού Δημοσίου

Διάρκειας 13 εβδομάδων										Διάρκειας 26 εβδομάδων								Διάρκειας 52 εβδομάδων										
Ημερ/νία	Ημερ/νία Λήξης	Αρχικό Επιτόκιο	Πλήθος Εισηγμένων	Όνομ/κή αξία	Τιμή έκδοσης	Τελευταία Τιμή	Συναλλαγή Ημερομηνία	Όγκος Συναλλαγών	Σημ.	Ημερ/νία Λήξης	Αρχικό Επιτόκιο	Πλήθος Εισηγμένων	Όνομ/κή αξία	Τιμή έκδοσης	Τελευταία Τιμή	Συναλλαγή Ημερομηνία	Όγκος Συναλλαγών	Σημ.	Ημερ/νία Λήξης	Αρχικό Επιτόκιο	Πλήθος Εισηγμένων	Όνομ/κή αξία	Τιμή έκδοσης	Τελευταία Τιμή	Συναλλαγή Ημερομηνία	Όγκος Συναλλαγών	Σημ.	
11/06/2021	---	---	---	---	---	---	---	---	---	---	---	---	---	---	---	---	---	---	---	10/06/2022	-0.31	1,600,000	1,000.00	1,003.10	---	---	---	---
10/09/2021	---	---	---	---	---	---	---	---	---	---	---	---	---	---	---	---	---	---	---	09/09/2022	-0.31	1,000,000	1,000.00	1,003.14	---	---	---	---
10/12/2021	---	---	---	---	---	---	---	---	---	---	---	---	---	---	---	---	---	---	---	09/12/2022	-0.40	600,000	1,000.00	1,004.06	---	---	---	---
11/03/2022	---	---	---	---	---	---	---	---	---	---	---	---	---	---	---	---	---	---	---	10/03/2023	-0.23	1,000,000	1,000.00	1,002.30	---	---	---	---

Ημερήσιο Δελτίο Τιμών

Έτος: 143 Αύξων Αριθμός Συνεδρίασης: 80

Ενότητα 5: Ομόλογα Ελληνικού Δημοσίου Διαπραγματεύσιμα με τη Μέθοδο Εκφώνησης - Αντιφώνησης

Τετάρτη, 4 Μαΐου, 2022

Ομόλογα σε Κυκλοφορία	Νόμισμα / Ελάχιστη διαπραγ.	Ημερομηνία Πληρ.	Αξία τρέχοντος τοκομεριδίου	Σημείωση	Τοκομερίδιο	Μονάδα διαπίσης	Ημερ/νία Έκδοσης	Διάρκεια (έτη)	Σημερινό επιτόκιο	Υ.Δ.Τ σε ημέρες	Ομόλογα	Τελευταία τιμή προηγ.	Τελευτ. Τιμή	Εκφ. τοις μετρητοίς (€) Αγορ. / Πώλ Ημερομηνία	Συναλλαγές σε τμχ	Ελάχιστο ζωής	Μέγιστο ζωής		
Νομικών Προσώπων και Εταιρειών σε Συνάλλαγμα και Ευρο																			
0	GBP / 10	01/12	0.25	---	65	1	01/12/1928	100	2.5	360	Ε.Κ.Τ.Ε.	---	---	---	---	---	---		
103,746	GBP / 10	01/12	0.25	---	63	1	01/12/1930	98	2.5	360	Ε.Κ.Τ.Ε. σειρά	2.27	05/02/1996	2.27	Π	05/02/1996	---	2.27	2.27

Σημειώσεις Ομολόγων Ελλ. Δημοσίου

Υ.Δ.Τ: Υπολογισμός Δεδουλευμένων Τόκων.

FLR (= Floating Interest Rate) Ομόλογο Μεταβλητού Επιτοκίου.

Η ελάχιστη διαπραγματεύσιμη Ονομαστική Αξία για όλους τους Άυλους Τίτλους του Δημοσίου είναι τα 100 Ευρώ. (μφρ-0)

Πίνακας Μελών Χρηματιστηρίου Αθηνών και Μελών ΕΤ.ΕΚ.

Επωνυμία	Διεύθυνση	Τηλέφωνο	Φαξ	Αγορά Μετοχών			Αγορά Παραγώγων		Μέλη ΕΤ.ΕΚ.	
				Μέλος Αγοράς	Μέλος εξ Αποστάσεως	Ειδικός Διαπρήτης	Διαπρήτης	Ειδικός Διαπρήτης	Γενικό Εκκαθ/στικό	Άμεσο Εκκαθ/στικό
AEONIC SECURITIES C.I.F. P.L.C.	ΛΑΪΟΥ 6, ΓΡ. 301B, ANNA COURT ,	35725337600		a	a					
ARGUS STOCKBROKERS LTD	25 ΛΕΩΦΟΡΟΣ ΔΗΜΟΣΘΕΝΗ ΣΕΒΕΡΗ 25 ,	0035722717000		a	a		a			
ATLANTIC SECURITIES LTD	ΠΡΟΔΡΟΜΟΥ 37 37,	0035722445400		a	a					
ΑΧΟΝ ΧΡΗΜΑΤΙΣΤΗΡΙΑΚΗ Α.Ε.Π.Ε.Υ.	ΣΤΑΔΙΟΥ 48 48, ΑΘΗΝΑ	2103363800		a			a			
ΒΕΤΑ ΧΡΗΜΑΤΙΣΤΗΡΙΑΚΗ Α.Ε.Π.Ε.Υ.	Λ.ΑΛΕΞΑΝΔΡΑΣ 29 29 , ΑΘΗΝΑ	2106478930		a		a	a			a
BNP PARIBAS SECURITIES SERVICES	ΛΑΜΨΑΚΟΥ 2 2, ΑΘΗΝΑ	2107468500							a	
BOFA SECURITIES EUROPE SA	112 AVENUE KL?BER 75116 ,	+33 153655555		a	a					
CAPITAL ΑΧΕΠΕΥ	ΜΗΤΡΟΠΟΛΕΩΣ 58 58, ΑΘΗΝΑ	2103369700		a			a			
CFS ΧΡΗΜΑΤΙΣΤΗΡΙΑΚΗ Α.Ε.Π.Ε.Υ.	ΠΑΠΑΡΡΗΓΟΠΟΥΛΟΥ 3 3, ΑΘΗΝΑ	2103360800		a						
CITIGROUP GLOBAL MARKETS EUROPE AG	REUTERWEG 16 FRANKFURT 16,	+49 691366-0		a	a					
CITIGROUP GLOBAL MARKETS LIMITED	33 CANADA SQUARE -CANARY WHARF 1,	+44 02079864000		a						
CREDIT SUISSE BANK (EUROPE), S.A.	CALLE AYALA 42, 3A PLANTA-B MADRID ,	+34917916000		a	a					
CREDIT SUISSE SECURITIES (EUROPE) LIMITED	ONE CABOT SQUARE 1 , LONDON	+44 2078888888		a						
DEUTSCHE BANK AG	GREAT WINCHESTER STREET 1 , LONDON	+44 20 754 54209	00441133361437		a					
EUROBANK EQUITIES Α.Ε.Π.Ε.Υ.	ΦΙΛΕΛΛΗΝΩΝ 10 & ΞΕΝΟΦΩΝΤΟΣ 13 , ΑΘΗΝΑ	2103720425		a		a	a			a
EUROCORP Α.Ε.Π.Ε.Υ.	ΠΛ.ΦΙΛΙΚΗΣ ΕΤΑΙΡΕΙΑΣ 14 14, ΑΘΗΝΑ	2107263600		a			a			a
EUROTRUST ΧΡΗΜΑΤΙΣΤΗΡΙΑΚΗ Α.Ε.Π.Ε.Υ.	ΣΕΒΑΣΤΟΥΠΟΛΕΩΣ 113 113, ΑΘΗΝΑ	2103363100		a						
EUROXX ΧΡΗΜΑΤΙΣΤΗΡΙΑΚΗ Α.Ε.Π.Ε.Υ.	ΠΑΛΛΑΙΟΛΟΓΟΥ 7, ΧΑΛΑΝΔΡΙ	(210)-6879400	(210)-6879401	a		a	a			a
GLOBAL CAPITAL SECURITIES & FINANCIAL SERVICES LTD	Λ.ΑΡΧΙΕΠΙΣΚΟΠΟΥ ΜΑΚΑΡΙΟΥ Γ50 50,	0035722710710		a	a					
HSBC CONTINENTAL EUROPE	Λ.ΜΕΣΟΓΕΙΩΝ 109-111 109-111,	2106960000							a	
INDEX ΧΡΗΜΑΤΙΣΤΗΡΙΑΚΗ Α.Ε.Π.Ε.Υ.	ΔΡΑΓΑΤΣΑΝΙΟΥ 6 6, ΑΘΗΝΑ	2103213920		a						
LAIKI FINANCIAL SERVICES LTD	ΛΕΩΦ. ΒΥΡΩΝΟΣ 26, ΛΕΥΚΩΣΙΑ ΚΥΠΡΟΥ	357 22367367	357 22718567		a					
MEGA EQUITY SECURITIES & FINANCIAL SERVICES PUBLIC LTD	ΛΕΩΦ.ΓΡΙΒΑ ΔΙΓΕΝΗ 42-44 42-44,	0035722711711		a	a		a			
MERIT ΧΡΗΜΑΤΙΣΤΗΡΙΑΚΗ Α.Ε.Π.Ε.Υ.	ΣΟΦΟΚΛΕΟΥΣ 5 5, ΑΘΗΝΑ	2103671880		a		a	a			a
MERRILL LYNCH INTERNATIONAL	2 KING EDWARD STREET 2 , LONDON	+44 20276281000		a						
NUNTIUS ΧΡΗΜΑΤΙΣΤΗΡΙΑΚΗ Α.Ε.Π.Ε.Υ.	ΔΡΑΓΑΤΣΑΝΙΟΥ 6 6, ΑΘΗΝΑ	2103350599		a						
ONE PLUS CAPITAL LIMITED	75 PRODRΟΜΟΥ AVENUE NICOSIA 1307 ,	35722873760		a	a					
PROCHOICE CHRIMATISTIRIAKI LTD	ΛΕΩΦ.ΣΠΥΡΟΥ ΚΥΠΡΙΑΝΟΥ 57, ΑΚΙΝΗΤΑ Φ 57,	035724661192		a	a					
SHARELINK SECURITIES & FINANCIAL SERVICES LTD	HOUSE-ΘΕΟΤΟΚΗ 6 ΜΕΓΑΡΟ ΕΛΛΗΝΑ 6 ,	+357 22554200		a			a			
SOCIETE GENERALE S.A.	17 COURS VALMY, CEDEX ,	+157290504		a	a		a			
SOLIDUS SECURITIES Α.Ε.Π.Ε.Υ.	ΛΟΥΙΖΗΣ ΡΙΑΝΚΟΥΡ 64 64, ΑΘΗΝΑ	2106900600		a			a			a

Πίνακας Μελών Χρηματιστηρίου Αθηνών και Μελών ΕΤ.ΕΚ.

Επωνυμία	Διεύθυνση	Τηλέφωνο	Φαξ	Αγορά Μετοχών			Αγορά Παραγώγων		Μέλη ΕΤ.ΕΚ.	
				Μέλος Αγοράς	Μέλος εξ Αποστάσεως	Ειδικός Διαπρήτης	Διαπρήτης	Ειδικός Διαπρήτης	Γενικό Εκκαθιστικό	Άμεσο Εκκαθιστικό
THE CYPRUS INVESTMENT & SECURITIES CORPORATION LTD	ΛΕΩΦ. ΚΥΡΗΝΕΙΑΣ 154,	0035722121700		a	a					
UBS EUROPE SE	OPERNTURM, BOCKENHEIMER LANDSTRASSE 2-4 ,	496921790		a	a					
UBS LIMITED	FINSBURY AVENUE 1 , LONDON	+44 2075687135			a					
Α. ΣΑΡΡΗΣ ΧΡΗΜΑΤΙΣΤΗΡΙΑΚΗ Α.Ε.Π.Ε.Υ	ΔΡΑΓΑΤΣΑΝΙΟΥ 6 6, ΑΘΗΝΑ	2103367700		a						
ΑΛΦΑ FINANCE ΜΟΝΟΠΡΟΣΩΠΗ ΑΕΠΕΥ	ΜΕΡΛΙΝ 5 5, ΑΘΗΝΑ	2103677400		a		a	a			a
ΑΛΦΑ ΤΡΑΠΕΖΑ ΑΝΩΝΥΜΗ ΕΤΑΙΡΙΑ	ΣΤΑΔΙΟΥ 40 , ΑΘΗΝΑ	2103260000							a	
Γ. Α. ΠΕΡΒΑΝΑΣ ΧΡΗΜΑΤΙΣΤΗΡΙΑΚΗ Α.Ε.Π.Ε.Υ	ΣΟΦΟΚΛΕΟΥΣ 7-9 7-9, ΑΘΗΝΑ	2103727200		a						
ΕΘΝΙΚΗ ΤΡΑΠΕΖΑ ΤΗΣ ΕΛΛΑΔΟΣ Α.Ε.	ΑΙΟΛΟΥ 86, ΑΘΗΝΑ	(210)-3341000	(210)-3228187	a			a		a	
	ΑΚΑΔΗΜΙΑΣ 68, ΑΘΗΝΑ	(210)-3328817	(210)-3328678							
ΕΘΝΙΚΗ ΧΡΗΜΑΤΙΣΤΗΡΙΑΚΗ ΜΟΝΟΠΡΟΣΩΠΗ ΑΕΠΕΥ	ΛΕΩΦΟΡΟΣ ΑΘΗΝΩΝ 128-132 & ΙΦΙΓΕΝΙΑΣ 66, ΑΘΗΝΑ	2103328784		a		a	a	a		
ΕΛΛΗΝΙΚΗ ΤΡΑΠΕΖΑ (ΕΠΕΝΔΥΣΕΙΣ) ΛΤΔ	ΛΕΩΦ.ΚΥΡΙΑΚΟΥ ΜΑΤΣΗ 31 - ΤΘ 24747 , ΛΕΥΚΩΣΙΑ ΚΥΠΡΟΥ	+357 22500100	357 22500110		a					
ΕΛΛΗΝΟΑΜΕΡΙΚΑΝΙΚΗ ΧΡΗΜΑΤΙΣΤΗΡΙΑΚΗ ΑΕΠΕΥ	ΑΝΔΡΕΑ ΠΑΠΑΝΔΡΕΟΥ 27 27, ΜΑΡΟΥΣΙ	2103311100		a		a	a			a
Ι. Χ. ΜΑΥΡΙΚΗΣ ΧΡΗΜΑΤΙΣΤΗΡΙΑΚΗ Α.Ε.Π.Ε.Υ	ΣΟΦΟΚΛΕΟΥΣ 5 5, ΑΘΗΝΑ	2103216730		a						
ΚΑΠΠΑ ΧΡΗΜΑΤΙΣΤΗΡΙΑΚΗ Α.Ε.Π.Ε.Υ.	ΒΑΛΛΑΩΡΙΤΟΥ 15 15, ΑΘΗΝΑ	2103678600		a			a			
ΚΑΡΑΜΑΝΩΦ ΧΡΗΜΑΤΙΣΤΗΡΙΑΚΗ Α.Ε.Π.Ε.Υ.	ΠΛ.ΑΓ.ΘΕΟΔΩΡΩΝ 2 2, ΑΘΗΝΑ	2103212947		a						
ΚΥΚΛΟΣ ΧΡΗΜΑΤΙΣΤΗΡΙΑΚΗ Α.Ε.Π.Ε.Υ.	ΠΑΝΕΠΙΣΤΗΜΙΟΥ 39 39, ΑΘΗΝΑ	2103364300		a			a			
ΛΕΩΝ ΔΕΠΟΛΑΣ ΧΡΗΜΑΤΙΣΤΗΡΙΑΚΗ Α.Ε.Π.Ε.Υ.	ΧΡΗΣΤΟΥ ΛΑΔΑ 1 1, ΑΘΗΝΑ	2103213276 -28		a		a	a			
Ν. ΧΡΥΣΟΧΟΙΔΗΣ ΧΡΗΜΑΤΙΣΤΗΡΙΑΚΗ Α.Ε.Π.Ε.Υ	ΣΟΦΟΚΛΕΟΥΣ 7-9 7-9, ΑΘΗΝΑ	2103213913		a			a			a
ΠΑΝΤΕΛΑΚΗΣ ΧΡΗΜΑΤΙΣΤΗΡΙΑΚΗ Α.Ε.Π.Ε.Υ	ΕΘΝΙΚΗΣ ΑΝΤΙΣΤΑΣΕΩΣ 57, ΚΤΙΡΙΟ Β 57, ΧΑΛΑΝΔΡΙ	2106965000		a		a	a	a		
ΠΕΙΡΑΙΩΣ Α.Ε.Π.Ε.Υ.	ΣΤΑΔΙΟΥ 10 10, ΑΘΗΝΑ	2103354100		a			a	a		a
ΠΗΓΑΣΟΣ ΧΡΗΜΑΤΙΣΤΗΡΙΑΚΗ Α.Ε.Π.Ε.Υ.	ΒΑΛΛΑΩΡΙΤΟΥ 17 & ΑΜΕΡΙΚΗΣ 17 , ΑΘΗΝΑ	2103670700		a			a			
ΣΤ. ΕΜ. ΛΑΥΡΕΝΤΑΚΗΣ ΧΡΗΜΑΤΙΣΤΗΡΙΑΚΗ Α.Ε.Π.Ε.Υ.	ΣΟΦΟΚΛΕΟΥΣ 7-9 7-9, ΑΘΗΝΑ	2103213336		a			a			
ΤΡΑΠΕΖΑ EUROBANK ΑΕ	ΟΘΩΝΟΣ 8 , ΑΘΗΝΑ	2103337000							a	
ΤΡΑΠΕΖΑ ΟΡΤΙΜΑ BANK Α.Ε.	ΑΙΓΙΑΛΕΙΑΣ 32 & ΠΑΡΑΔΕΙΣΟΥ 32 , ΜΑΡΟΥΣΙ	2108173663		a		a	a	a	a	
ΤΡΑΠΕΖΑ ΠΕΙΡΑΙΩΣ ΑΝΩΝΥΜΟΣ ΕΤΑΙΡΕΙΑ	ΑΜΕΡΙΚΗΣ 4 , ΑΘΗΝΑ	2103335000		a			a		a	

Πίνακας Μετοχών Υπό Ειδική Διαπραγμάτευση

Χρέεγραφα	Κατηγορία Διαπραγμάτευσης
Ειδικός Διαπραγματευτής	Εναρξη Ειδικής Διαπραγμάτευσης
MLS ΠΛΗΡΟΦΟΡΙΚΗ (ΚΟ)	Κατάσταση σε Αναστολή
ΠΕΙΡΑΙΩΣ Α.Ε.Π.Ε.Υ.	01/08/2019
ALPHA ETF FTSE Athex Large Cap	Διαπραγματεύσιμα Αμοιβαία Κεφάλαια (Δ.Α.Κ.)
ΑΛΦΑ FINANCE ΜΟΝΟΠΡΟΣΩΠΗ ΑΕΠΕΥ	02/01/1900
ΕΘΝΙΚΗ ΧΡΗΜΑΤΙΣΤΗΡΙΑΚΗ ΜΟΝΟΠΡΟΣΩΠΗ ΑΕΠΕΥ	02/01/1900
A.S. COMPANY (ΚΟ)	Κύρια Αγορά
EUROBANK EQUITIES Α.Ε.Π.Ε.Υ.	01/04/2019
ALPHA ΥΠΗΡΕΣΙΩΝ ΣΥΜΜ (ΚΟ)	Κύρια Αγορά
EUROBANK EQUITIES Α.Ε.Π.Ε.Υ.	22/10/2006
MERIT ΧΡΗΜΑΤΙΣΤΗΡΙΑΚΗ Α.Ε.Π.Ε.Υ.	03/09/2012
ΑΛΦΑ FINANCE ΜΟΝΟΠΡΟΣΩΠΗ ΑΕΠΕΥ	29/02/2016
ΕΘΝΙΚΗ ΧΡΗΜΑΤΙΣΤΗΡΙΑΚΗ ΜΟΝΟΠΡΟΣΩΠΗ ΑΕΠΕΥ	02/01/1900
ΕΛΛΗΝΟΑΜΕΡΙΚΑΝΙΚΗ ΧΡΗΜΑΤΙΣΤΗΡΙΑΚΗ ΑΕΠΕΥ	25/07/2014
ΛΕΩΝ ΔΕΠΟΛΑΣ ΧΡΗΜΑΤΙΣΤΗΡΙΑΚΗ Α.Ε.Π.Ε.Υ.	04/01/2016
ΠΕΙΡΑΙΩΣ Α.Ε.Π.Ε.Υ.	28/05/2009
ΑΤΤΙΚΑ BANK Α.Τ.Ε. (ΚΟ)	Κύρια Αγορά
EUROXX ΧΡΗΜΑΤΙΣΤΗΡΙΑΚΗ Α.Ε.Π.Ε.Υ.	22/01/2016
ΑΥΤΟHELLAS (ΚΟ)	Κύρια Αγορά
EUROXX ΧΡΗΜΑΤΙΣΤΗΡΙΑΚΗ Α.Ε.Π.Ε.Υ.	02/07/2018
ΑΛΦΑ FINANCE ΜΟΝΟΠΡΟΣΩΠΗ ΑΕΠΕΥ	01/07/2019
AVE (ΚΟ)	Κύρια Αγορά
EUROXX ΧΡΗΜΑΤΙΣΤΗΡΙΑΚΗ Α.Ε.Π.Ε.Υ.	05/06/2020
BRIQ PROPERTIES (ΚΟ)	Κύρια Αγορά
EUROBANK EQUITIES Α.Ε.Π.Ε.Υ.	09/09/2019
ΛΕΩΝ ΔΕΠΟΛΑΣ ΧΡΗΜΑΤΙΣΤΗΡΙΑΚΗ Α.Ε.Π.Ε.Υ.	22/02/2021
BYTE COMPUTER (ΚΟ)	Κύρια Αγορά
MERIT ΧΡΗΜΑΤΙΣΤΗΡΙΑΚΗ Α.Ε.Π.Ε.Υ.	04/08/2008
CENERGY HOLDINGS (ΚΑ)	Κύρια Αγορά
EUROBANK EQUITIES Α.Ε.Π.Ε.Υ.	02/01/2016
ΑΛΦΑ FINANCE ΜΟΝΟΠΡΟΣΩΠΗ ΑΕΠΕΥ	02/01/2016
ΤΡΑΠΕΖΑ ΟΡΤΙΜΑ BANK Α.Ε.	14/03/2022
CNL CAPITAL (ΚΟ)	Κύρια Αγορά
MERIT ΧΡΗΜΑΤΙΣΤΗΡΙΑΚΗ Α.Ε.Π.Ε.Υ.	01/10/2018
COCA-COLA HBC AG (ΚΟ)	Κύρια Αγορά
ΒΕΤΑ ΧΡΗΜΑΤΙΣΤΗΡΙΑΚΗ Α.Ε.Π.Ε.Υ.	08/03/2021
ΕΘΝΙΚΗ ΧΡΗΜΑΤΙΣΤΗΡΙΑΚΗ ΜΟΝΟΠΡΟΣΩΠΗ ΑΕΠΕΥ	02/01/1900
ΠΕΙΡΑΙΩΣ Α.Ε.Π.Ε.Υ.	04/05/2015
EUROBANK HOLDINGS (ΚΟ)	Κύρια Αγορά
EUROBANK EQUITIES Α.Ε.Π.Ε.Υ.	01/06/2012
MERIT ΧΡΗΜΑΤΙΣΤΗΡΙΑΚΗ Α.Ε.Π.Ε.Υ.	06/11/2017
ΑΛΦΑ FINANCE ΜΟΝΟΠΡΟΣΩΠΗ ΑΕΠΕΥ	09/01/2006
ΕΘΝΙΚΗ ΧΡΗΜΑΤΙΣΤΗΡΙΑΚΗ ΜΟΝΟΠΡΟΣΩΠΗ ΑΕΠΕΥ	02/01/1900
ΕΛΛΗΝΟΑΜΕΡΙΚΑΝΙΚΗ ΧΡΗΜΑΤΙΣΤΗΡΙΑΚΗ ΑΕΠΕΥ	25/07/2014
ΛΕΩΝ ΔΕΠΟΛΑΣ ΧΡΗΜΑΤΙΣΤΗΡΙΑΚΗ Α.Ε.Π.Ε.Υ.	30/11/2018
ΠΕΙΡΑΙΩΣ Α.Ε.Π.Ε.Υ.	28/09/2009
FOURLIS ΣΥΜΜΕΤΟΧΩΝ (ΚΟ)	Κύρια Αγορά
EUROBANK EQUITIES Α.Ε.Π.Ε.Υ.	01/12/2016
ΠΕΙΡΑΙΩΣ Α.Ε.Π.Ε.Υ.	06/03/2017
IDEAL HOLDINGS (ΚΟ)	Κύρια Αγορά
EUROBANK EQUITIES Α.Ε.Π.Ε.Υ.	07/06/2021
ΠΕΙΡΑΙΩΣ Α.Ε.Π.Ε.Υ.	07/06/2021
INFORM Π. ΛΥΚΟΣ (ΚΟ)	Κύρια Αγορά
ΒΕΤΑ ΧΡΗΜΑΤΙΣΤΗΡΙΑΚΗ Α.Ε.Π.Ε.Υ.	31/01/2022
INTERCONTINENTAL (ΚΟ)	Κύρια Αγορά
ΛΕΩΝ ΔΕΠΟΛΑΣ ΧΡΗΜΑΤΙΣΤΗΡΙΑΚΗ Α.Ε.Π.Ε.Υ.	03/06/2019
INTRAKAT (ΚΟ)	Κύρια Αγορά
ΒΕΤΑ ΧΡΗΜΑΤΙΣΤΗΡΙΑΚΗ Α.Ε.Π.Ε.Υ.	04/10/2021
JUMBO (ΚΟ)	Κύρια Αγορά
ΒΕΤΑ ΧΡΗΜΑΤΙΣΤΗΡΙΑΚΗ Α.Ε.Π.Ε.Υ.	01/02/2021
EUROBANK EQUITIES Α.Ε.Π.Ε.Υ.	25/05/2020
MERIT ΧΡΗΜΑΤΙΣΤΗΡΙΑΚΗ Α.Ε.Π.Ε.Υ.	06/11/2017
ΠΕΙΡΑΙΩΣ Α.Ε.Π.Ε.Υ.	06/03/2017
LAMDA DEVELOPMENT(ΚΟ)	Κύρια Αγορά
EUROBANK EQUITIES Α.Ε.Π.Ε.Υ.	08/12/2014
ΠΑΝΤΕΛΑΚΗΣ ΧΡΗΜΑΤΙΣΤΗΡΙΑΚΗ Α.Ε.Π.Ε.Υ.	06/11/2017
ΠΕΙΡΑΙΩΣ Α.Ε.Π.Ε.Υ.	29/06/2017
MARFIN INVESTMENT GROUP (ΚΟ)	Κύρια Αγορά
EUROBANK EQUITIES Α.Ε.Π.Ε.Υ.	23/03/2015
ΠΕΙΡΑΙΩΣ Α.Ε.Π.Ε.Υ.	02/02/2009

Πίνακας Μετοχών Υπό Ειδική Διαπραγμάτευση

Χρεόγραφο	Κατηγορία Διαπραγμάτευσης
Ειδικός Διαπραγματευτής	Έναρξη Ειδικής Διαπραγμάτευσης
PREMIA (ΚΟ)	Κύρια Αγορά
ΒΕΤΑ ΧΡΗΜΑΤΙΣΤΗΡΙΑΚΗ Α.Ε.Π.Ε.Υ.	01/06/2021
ΠΑΝΤΕΛΑΚΗΣ ΧΡΗΜΑΤΙΣΤΗΡΙΑΚΗ Α.Ε.Π.Ε.Υ	23/12/2021
PROFILE (ΚΟ)	Κύρια Αγορά
ΠΑΝΤΕΛΑΚΗΣ ΧΡΗΜΑΤΙΣΤΗΡΙΑΚΗ Α.Ε.Π.Ε.Υ	01/07/2019
QUEST ΣΥΜΜΕΤΟΧΩΝ (ΚΟ)	Κύρια Αγορά
ΒΕΤΑ ΧΡΗΜΑΤΙΣΤΗΡΙΑΚΗ Α.Ε.Π.Ε.Υ.	26/03/2018
ΕΥΡΟΒΑΝΚ ΕQUITIES Α.Ε.Π.Ε.Υ.	28/01/2019
ΤΙΤΑΝ CEMENT (ΚΑ)	Κύρια Αγορά
ΒΕΤΑ ΧΡΗΜΑΤΙΣΤΗΡΙΑΚΗ Α.Ε.Π.Ε.Υ.	01/02/2021
ΕΥΡΟΒΑΝΚ ΕQUITIES Α.Ε.Π.Ε.Υ.	06/11/2019
ΠΕΙΡΑΙΩΣ Α.Ε.Π.Ε.Υ.	18/01/2021
UNIBIOS (ΚΟ)	Κύρια Αγορά
ΛΕΩΝ ΔΕΠΟΛΑΣ ΧΡΗΜΑΤΙΣΤΗΡΙΑΚΗ Α.Ε.Π.Ε.Υ.	01/02/2021
ΥΙΟΧΑΛCO SA/NV (ΚΑ)	Κύρια Αγορά
ΕΥΡΟΒΑΝΚ ΕQUITIES Α.Ε.Π.Ε.Υ.	04/03/2014
MERIT ΧΡΗΜΑΤΙΣΤΗΡΙΑΚΗ Α.Ε.Π.Ε.Υ.	17/03/2014
ΑΛΦΑ FINANCE ΜΟΝΟΠΡΟΣΩΠΗ ΑΕΠΕΥ	11/03/2008
ΑΒΑΞ Α.Ε. (ΚΟ)	Κύρια Αγορά
ΕΥΡΟΒΑΝΚ ΕQUITIES Α.Ε.Π.Ε.Υ.	14/12/2015
ΠΕΙΡΑΙΩΣ Α.Ε.Π.Ε.Υ.	01/02/2021
ΑΔΜΗΕ ΣΥΜΜΕΤΟΧΩΝ Α.Ε. (ΚΟ)	Κύρια Αγορά
ΕΥΡΟΒΑΝΚ ΕQUITIES Α.Ε.Π.Ε.Υ.	24/05/2021
ΕΛΛΗΝΟΑΜΕΡΙΚΑΝΙΚΗ ΧΡΗΜΑΤΙΣΤΗΡΙΑΚΗ ΑΕΠΕΥ	09/03/2020
ΠΕΙΡΑΙΩΣ Α.Ε.Π.Ε.Υ.	29/06/2017
ΑΕΡΟΠΟΡΙΑ ΑΙΓΑΙΟΥ (ΚΟ)	Κύρια Αγορά
ΕΥΡΟΒΑΝΚ ΕQUITIES Α.Ε.Π.Ε.Υ.	22/09/2020
ΑΝΔΡΟΜΕΔΑ ΑΕΕΧ (ΚΟ)	Κύρια Αγορά
ΒΕΤΑ ΧΡΗΜΑΤΙΣΤΗΡΙΑΚΗ Α.Ε.Π.Ε.Υ.	15/02/2021
ΓΕΚ ΤΕΡΝΑ (ΚΟ)	Κύρια Αγορά
ΒΕΤΑ ΧΡΗΜΑΤΙΣΤΗΡΙΑΚΗ Α.Ε.Π.Ε.Υ.	08/03/2021
ΕΥΡΟΒΑΝΚ ΕQUITIES Α.Ε.Π.Ε.Υ.	24/05/2021
ΠΕΙΡΑΙΩΣ Α.Ε.Π.Ε.Υ.	29/08/2019
ΔΕΗ (ΚΟ)	Κύρια Αγορά
ΒΕΤΑ ΧΡΗΜΑΤΙΣΤΗΡΙΑΚΗ Α.Ε.Π.Ε.Υ.	01/02/2021
ΕΥΡΟΒΑΝΚ ΕQUITIES Α.Ε.Π.Ε.Υ.	22/10/2006
MERIT ΧΡΗΜΑΤΙΣΤΗΡΙΑΚΗ Α.Ε.Π.Ε.Υ.	06/11/2017
ΑΛΦΑ FINANCE ΜΟΝΟΠΡΟΣΩΠΗ ΑΕΠΕΥ	09/01/2006
ΕΘΝΙΚΗ ΧΡΗΜΑΤΙΣΤΗΡΙΑΚΗ ΜΟΝΟΠΡΟΣΩΠΗ ΑΕΠΕΥ	02/01/1900
ΕΛΛΗΝΟΑΜΕΡΙΚΑΝΙΚΗ ΧΡΗΜΑΤΙΣΤΗΡΙΑΚΗ ΑΕΠΕΥ	01/09/2014
ΠΕΙΡΑΙΩΣ Α.Ε.Π.Ε.Υ.	28/09/2009
ΕΘΝΙΚΗ ΤΡΑΠΕΖΑ (ΚΟ)	Κύρια Αγορά
ΕΥΡΟΒΑΝΚ ΕQUITIES Α.Ε.Π.Ε.Υ.	22/10/2006
MERIT ΧΡΗΜΑΤΙΣΤΗΡΙΑΚΗ Α.Ε.Π.Ε.Υ.	03/09/2012
ΑΛΦΑ FINANCE ΜΟΝΟΠΡΟΣΩΠΗ ΑΕΠΕΥ	09/01/2006
ΕΘΝΙΚΗ ΧΡΗΜΑΤΙΣΤΗΡΙΑΚΗ ΜΟΝΟΠΡΟΣΩΠΗ ΑΕΠΕΥ	02/01/1900
ΕΛΛΗΝΟΑΜΕΡΙΚΑΝΙΚΗ ΧΡΗΜΑΤΙΣΤΗΡΙΑΚΗ ΑΕΠΕΥ	25/07/2014
ΛΕΩΝ ΔΕΠΟΛΑΣ ΧΡΗΜΑΤΙΣΤΗΡΙΑΚΗ Α.Ε.Π.Ε.Υ.	20/05/2015
ΠΕΙΡΑΙΩΣ Α.Ε.Π.Ε.Υ.	08/09/2008
ΕΚΤΕΡ (ΚΟ)	Κύρια Αγορά
ΕΥΡΟΒΑΝΚ ΕQUITIES Α.Ε.Π.Ε.Υ.	16/10/2017
ΛΕΩΝ ΔΕΠΟΛΑΣ ΧΡΗΜΑΤΙΣΤΗΡΙΑΚΗ Α.Ε.Π.Ε.Υ.	21/05/2018
ΕΛΑΣΤΡΟΝ (ΚΟ)	Κύρια Αγορά
ΛΕΩΝ ΔΕΠΟΛΑΣ ΧΡΗΜΑΤΙΣΤΗΡΙΑΚΗ Α.Ε.Π.Ε.Υ.	20/02/2017
ΕΛΒΑΛΧΑΛΚΟΡ (ΚΟ)	Κύρια Αγορά
ΕΥΡΟΒΑΝΚ ΕQUITIES Α.Ε.Π.Ε.Υ.	07/05/2018
ΑΛΦΑ FINANCE ΜΟΝΟΠΡΟΣΩΠΗ ΑΕΠΕΥ	07/05/2018
ΕΛΒΕ Α.Β.Ε.Ε. (ΚΟ)	Κύρια Αγορά
ΛΕΩΝ ΔΕΠΟΛΑΣ ΧΡΗΜΑΤΙΣΤΗΡΙΑΚΗ Α.Ε.Π.Ε.Υ.	02/11/2020
ΕΛΛΑΚΤΩΡ (ΚΟ)	Κύρια Αγορά
ΕΥΡΟΒΑΝΚ ΕQUITIES Α.Ε.Π.Ε.Υ.	01/06/2012
ΕΥΡΟΧΧ ΧΡΗΜΑΤΙΣΤΗΡΙΑΚΗ Α.Ε.Π.Ε.Υ.	24/09/2018
ΑΛΦΑ FINANCE ΜΟΝΟΠΡΟΣΩΠΗ ΑΕΠΕΥ	18/03/2019
ΕΘΝΙΚΗ ΧΡΗΜΑΤΙΣΤΗΡΙΑΚΗ ΜΟΝΟΠΡΟΣΩΠΗ ΑΕΠΕΥ	02/01/1900
ΠΕΙΡΑΙΩΣ Α.Ε.Π.Ε.Υ.	22/10/2018
ΕΛΛΗΝ. ΧΡΗΜΑΤΙΣΤΗΡΙΑ-Χ.Α. (ΚΟ)	Κύρια Αγορά
ΕΘΝΙΚΗ ΧΡΗΜΑΤΙΣΤΗΡΙΑΚΗ ΜΟΝΟΠΡΟΣΩΠΗ ΑΕΠΕΥ	02/01/1900
ΕΛΛΗΝΟΑΜΕΡΙΚΑΝΙΚΗ ΧΡΗΜΑΤΙΣΤΗΡΙΑΚΗ ΑΕΠΕΥ	01/09/2014
ΠΕΙΡΑΙΩΣ Α.Ε.Π.Ε.Υ.	04/05/2015

Πίνακας Μετοχών Υπό Ειδική Διαπραγμάτευση

Χρεόγραφο	Κατηγορία Διαπραγμάτευσης
Ειδικός Διαπραγματευτής	Έναρξη Ειδικής Διαπραγμάτευσης
ΕΛΛΗΝΙΚΑ ΠΕΤΡΕΛΙΑ (ΚΟ)	Κύρια Αγορά
ΕΛΛΗΝΟΑΜΕΡΙΚΑΝΙΚΗ ΧΡΗΜΑΤΙΣΤΗΡΙΑΚΗ ΑΕΠΕΥ	14/09/2015
ΠΕΙΡΑΙΩΣ Α.Ε.Π.Ε.Υ.	20/03/2017
ΕΛΤΟΝ (ΚΟ)	Κύρια Αγορά
ΒΕΤΑ ΧΡΗΜΑΤΙΣΤΗΡΙΑΚΗ Α.Ε.Π.Ε.Υ.	03/09/2012
ΛΕΩΝ ΔΕΠΟΛΑΣ ΧΡΗΜΑΤΙΣΤΗΡΙΑΚΗ Α.Ε.Π.Ε.Υ.	01/04/2019
ΕΝΤΕΡΣΟΦΤ (ΚΟ)	Κύρια Αγορά
ΕΥΡΟΒΑΝΚ ΕQUITIES Α.Ε.Π.Ε.Υ.	22/06/2020
ΕΥΔΑΠ (ΚΟ)	Κύρια Αγορά
ΕΥΡΟΒΑΝΚ ΕQUITIES Α.Ε.Π.Ε.Υ.	10/06/2019
ΑΛΦΑ FINANCE ΜΟΝΟΠΡΟΣΩΠΗ ΑΕΠΕΥ	27/01/2020
ΙΚΤΙΝΟΣ ΕΛΛΑΣ (ΚΟ)	Κύρια Αγορά
ΕΥΡΟΒΑΝΚ ΕQUITIES Α.Ε.Π.Ε.Υ.	25/02/2019
ΑΛΦΑ FINANCE ΜΟΝΟΠΡΟΣΩΠΗ ΑΕΠΕΥ	01/04/2019
ΕΘΝΙΚΗ ΧΡΗΜΑΤΙΣΤΗΡΙΑΚΗ ΜΟΝΟΠΡΟΣΩΠΗ ΑΕΠΕΥ	02/01/1900
ΙΝΤΕΡΓΟΥΝΤ-ΞΥΛΕΜΠΟΡΙΑ (ΚΟ)	Κύρια Αγορά
ΕΥΡΟΒΑΝΚ ΕQUITIES Α.Ε.Π.Ε.Υ.	05/07/2021
ΠΑΝΤΕΛΑΚΗΣ ΧΡΗΜΑΤΙΣΤΗΡΙΑΚΗ Α.Ε.Π.Ε.Υ.	01/07/2021
ΚΑΡΑΜΟΛΕΓΚΟΣ (ΚΟ)	Κύρια Αγορά
ΕΥΡΟΧΧ ΧΡΗΜΑΤΙΣΤΗΡΙΑΚΗ Α.Ε.Π.Ε.Υ.	04/10/2019
ΚΛΟΥΚΙΝΑΣ - ΛΑΠΠΑΣ (ΚΟ)	Κύρια Αγορά
ΒΕΤΑ ΧΡΗΜΑΤΙΣΤΗΡΙΑΚΗ Α.Ε.Π.Ε.Υ.	22/09/2014
ΚΡΙ - ΚΡΙ (ΚΟ)	Κύρια Αγορά
ΕΥΡΟΒΑΝΚ ΕQUITIES Α.Ε.Π.Ε.Υ.	07/05/2018
ΛΕΩΝ ΔΕΠΟΛΑΣ ΧΡΗΜΑΤΙΣΤΗΡΙΑΚΗ Α.Ε.Π.Ε.Υ.	16/01/2017
ΛΑΜΨΑ (ΚΟ)	Κύρια Αγορά
ΛΕΩΝ ΔΕΠΟΛΑΣ ΧΡΗΜΑΤΙΣΤΗΡΙΑΚΗ Α.Ε.Π.Ε.Υ.	16/01/2017
ΜΟΤΟΡ ΟΙΛ (ΚΟ)	Κύρια Αγορά
ΒΕΤΑ ΧΡΗΜΑΤΙΣΤΗΡΙΑΚΗ Α.Ε.Π.Ε.Υ.	08/03/2021
ΕΥΡΟΒΑΝΚ ΕQUITIES Α.Ε.Π.Ε.Υ.	22/10/2006
MERIT ΧΡΗΜΑΤΙΣΤΗΡΙΑΚΗ Α.Ε.Π.Ε.Υ.	25/02/2019
ΕΘΝΙΚΗ ΧΡΗΜΑΤΙΣΤΗΡΙΑΚΗ ΜΟΝΟΠΡΟΣΩΠΗ ΑΕΠΕΥ	02/01/1900
ΛΕΩΝ ΔΕΠΟΛΑΣ ΧΡΗΜΑΤΙΣΤΗΡΙΑΚΗ Α.Ε.Π.Ε.Υ.	01/04/2019
ΠΕΙΡΑΙΩΣ Α.Ε.Π.Ε.Υ.	04/05/2015
ΜΥΤΙΛΗΝΑΙΟΣ (ΚΟ)	Κύρια Αγορά
ΒΕΤΑ ΧΡΗΜΑΤΙΣΤΗΡΙΑΚΗ Α.Ε.Π.Ε.Υ.	11/04/2022
ΕΥΡΟΒΑΝΚ ΕQUITIES Α.Ε.Π.Ε.Υ.	20/09/2017
MERIT ΧΡΗΜΑΤΙΣΤΗΡΙΑΚΗ Α.Ε.Π.Ε.Υ.	25/02/2019
ΑΛΦΑ FINANCE ΜΟΝΟΠΡΟΣΩΠΗ ΑΕΠΕΥ	15/04/2019
ΕΘΝΙΚΗ ΧΡΗΜΑΤΙΣΤΗΡΙΑΚΗ ΜΟΝΟΠΡΟΣΩΠΗ ΑΕΠΕΥ	02/01/1900
ΠΕΙΡΑΙΩΣ Α.Ε.Π.Ε.Υ.	04/05/2015
ΟΛΠ (ΚΟ)	Κύρια Αγορά
ΕΥΡΟΒΑΝΚ ΕQUITIES Α.Ε.Π.Ε.Υ.	06/02/2019
ΟΠΑΠ (ΚΟ)	Κύρια Αγορά
ΒΕΤΑ ΧΡΗΜΑΤΙΣΤΗΡΙΑΚΗ Α.Ε.Π.Ε.Υ.	11/04/2022
ΕΥΡΟΒΑΝΚ ΕQUITIES Α.Ε.Π.Ε.Υ.	22/10/2006
MERIT ΧΡΗΜΑΤΙΣΤΗΡΙΑΚΗ Α.Ε.Π.Ε.Υ.	20/03/2017
ΑΛΦΑ FINANCE ΜΟΝΟΠΡΟΣΩΠΗ ΑΕΠΕΥ	09/01/2006
ΕΘΝΙΚΗ ΧΡΗΜΑΤΙΣΤΗΡΙΑΚΗ ΜΟΝΟΠΡΟΣΩΠΗ ΑΕΠΕΥ	02/01/1900
ΕΛΛΗΝΟΑΜΕΡΙΚΑΝΙΚΗ ΧΡΗΜΑΤΙΣΤΗΡΙΑΚΗ ΑΕΠΕΥ	25/07/2014
ΠΕΙΡΑΙΩΣ Α.Ε.Π.Ε.Υ.	04/05/2015
ΟΤΕ (ΚΟ)	Κύρια Αγορά
ΒΕΤΑ ΧΡΗΜΑΤΙΣΤΗΡΙΑΚΗ Α.Ε.Π.Ε.Υ.	11/04/2022
ΕΥΡΟΒΑΝΚ ΕQUITIES Α.Ε.Π.Ε.Υ.	22/10/2006
MERIT ΧΡΗΜΑΤΙΣΤΗΡΙΑΚΗ Α.Ε.Π.Ε.Υ.	20/03/2017
ΑΛΦΑ FINANCE ΜΟΝΟΠΡΟΣΩΠΗ ΑΕΠΕΥ	09/01/2006
ΕΘΝΙΚΗ ΧΡΗΜΑΤΙΣΤΗΡΙΑΚΗ ΜΟΝΟΠΡΟΣΩΠΗ ΑΕΠΕΥ	02/01/1900
ΕΛΛΗΝΟΑΜΕΡΙΚΑΝΙΚΗ ΧΡΗΜΑΤΙΣΤΗΡΙΑΚΗ ΑΕΠΕΥ	25/07/2014
ΛΕΩΝ ΔΕΠΟΛΑΣ ΧΡΗΜΑΤΙΣΤΗΡΙΑΚΗ Α.Ε.Π.Ε.Υ.	20/04/2015
ΠΕΙΡΑΙΩΣ Α.Ε.Π.Ε.Υ.	08/09/2008
ΠΑΠΟΥΤΣΑΝΗΣ (ΚΟ)	Κύρια Αγορά
ΒΕΤΑ ΧΡΗΜΑΤΙΣΤΗΡΙΑΚΗ Α.Ε.Π.Ε.Υ.	25/11/2013
ΕΥΡΟΒΑΝΚ ΕQUITIES Α.Ε.Π.Ε.Υ.	06/12/2021

Πίνακας Μετοχών Υπό Ειδική Διαπραγμάτευση

Χρεόγραφο	Κατηγορία Διαπραγμάτευσης
Ειδικός Διαπραγματευτής	Έναρξη Ειδικής Διαπραγμάτευσης
ΠΕΙΡΑΙΩΣ FINANCIAL HOLD (ΚΟ)	Κύρια Αγορά
EUROBANK EQUITIES Α.Ε.Π.Ε.Υ.	22/10/2006
EUROXX ΧΡΗΜΑΤΙΣΤΗΡΙΑΚΗ Α.Ε.Π.Ε.Υ.	15/02/2016
MERIT ΧΡΗΜΑΤΙΣΤΗΡΙΑΚΗ Α.Ε.Π.Ε.Υ.	16/09/2013
ΑΛΦΑ FINANCE ΜΟΝΟΠΡΟΣΩΠΗ ΑΕΠΕΥ	15/04/2019
ΕΘΝΙΚΗ ΧΡΗΜΑΤΙΣΤΗΡΙΑΚΗ ΜΟΝΟΠΡΟΣΩΠΗ ΑΕΠΕΥ	02/01/1900
ΕΛΛΗΝΟΑΜΕΡΙΚΑΝΙΚΗ ΧΡΗΜΑΤΙΣΤΗΡΙΑΚΗ ΑΕΠΕΥ	25/07/2014
ΛΕΩΝ ΔΕΠΟΛΑΣ ΧΡΗΜΑΤΙΣΤΗΡΙΑΚΗ Α.Ε.Π.Ε.Υ.	30/11/2018
ΠΕΙΡΑΙΩΣ Α.Ε.Π.Ε.Υ.	16/02/2009
ΠΕΤΡΟΠΟΥΛΟΣ ΠΕΤΡΟΣ (ΚΟ)	Κύρια Αγορά
EUROBANK EQUITIES Α.Ε.Π.Ε.Υ.	01/04/2019
ΠΑΝΤΕΛΑΚΗΣ ΧΡΗΜΑΤΙΣΤΗΡΙΑΚΗ Α.Ε.Π.Ε.Υ.	16/03/2020
ΠΛΑΙΣΙΟ COMPUTERS (ΚΟ)	Κύρια Αγορά
EUROBANK EQUITIES Α.Ε.Π.Ε.Υ.	02/03/2015
ΠΛΑΣΤΙΚΑ ΘΡΑΚΗΣ (ΚΟ)	Κύρια Αγορά
EUROBANK EQUITIES Α.Ε.Π.Ε.Υ.	26/03/2018
ΑΛΦΑ FINANCE ΜΟΝΟΠΡΟΣΩΠΗ ΑΕΠΕΥ	26/03/2018
ΣΑΡΑΝΤΗΣ ΓΡ. (ΚΟ)	Κύρια Αγορά
ΒΕΤΑ ΧΡΗΜΑΤΙΣΤΗΡΙΑΚΗ Α.Ε.Π.Ε.Υ.	14/05/2012
EUROBANK EQUITIES Α.Ε.Π.Ε.Υ.	24/10/2016
ΤΕΡΝΑ ΕΝΕΡΓΕΙΑΚΗ (ΚΟ)	Κύρια Αγορά
EUROBANK EQUITIES Α.Ε.Π.Ε.Υ.	24/05/2021
ΠΕΙΡΑΙΩΣ Α.Ε.Π.Ε.Υ.	09/12/2019
ΤΕΧΝΙΚΗ ΟΛΥΜΠΙΑΚΗ (ΚΟ)	Κύρια Αγορά
ΒΕΤΑ ΧΡΗΜΑΤΙΣΤΗΡΙΑΚΗ Α.Ε.Π.Ε.Υ.	04/04/2022
ΤΖΙΡΑΚΙΑΝ ΠΡΟΦΙΛ (ΚΟ)	Κύρια Αγορά
ΛΕΩΝ ΔΕΠΟΛΑΣ ΧΡΗΜΑΤΙΣΤΗΡΙΑΚΗ Α.Ε.Π.Ε.Υ.	19/07/2021

Γνωστοποιήσεις Συναλλαγών - Κατάλογος Υπόχρεων Προσώπων

Ημερομηνία Υποβολής [1]	Επωνυμία	Λόγος Υποβολής [2]	Υπόχρεος	Ιδιότητα Υποχρέου	Σχέση με τον Υπόχρεο	Ημερομηνία Συναλλαγής	Αγορά	Όγκος Συναλλαγών	Αξία Συναλλαγών	Φύση Συναλλαγής [3]	Είδος Χρηματικού μέσου	Παρατηρήσεις [4]
04/05/2022	ΚΡΙ-ΚΡΙ ΒΙΟΜΗΧΑΝΙΑ ΓΑΛΑΚΤΟΣ ΑΒΕΕ	A	ΤΣΙΝΑΒΟΣ ΠΑΝΑΓΙΩΤΗΣ	Πρόεδρος κ Διευθ. Σύμβουλος	Ο Ιδιος	29/04/2022	ΑΞΙΩΝ ΧΑ	3,000	21,046.88	A	Μετοχή	1
04/05/2022	ΚΡΙ-ΚΡΙ ΒΙΟΜΗΧΑΝΙΑ ΓΑΛΑΚΤΟΣ ΑΒΕΕ	A	ΤΣΙΝΑΒΟΣ ΠΑΝΑΓΙΩΤΗΣ	Πρόεδρος κ Διευθ. Σύμβουλος	Ο Ιδιος	03/05/2022	ΑΞΙΩΝ ΧΑ	2,000	13,551.20	A	Μετοχή	1

Σημειώσεις Γνωστοποιήσεων Συναλλαγών

Για περισσότερες πληροφορίες επί των γνωστοποιήσεων συναλλαγών επισκεφτείτε την ιστοσελίδα <http://athexgroup.gr/el/web/guest/companies-info-trade-notifications>

[1] - Η Ημερομηνία Υποβολής αφορά την Ημερομηνία που η Γνωστοποίηση παρελήφθει από το Χ.Α.

[2] - Λόγος Υποβολής: Α: Πρόσωπο που ασκεί Διευθυντικά καθήκοντα, Β: Πρόσωπο που έχει στενό δεσμό με πρόσωπο που ασκεί Διευθυντικά καθήκοντα.

[3] - Φύση Συναλλαγής: Α: Αγορά, Π: Πώληση.

[4] - Παρατηρήσεις: 1 - Λόγω Συμμετοχής σε ΑΜΚ, 2 - Λόγω Εξάσκησης Δικαιώματος Προαίρεσης αγοράς μετοχών που παρέχεται στο προσωπικό, 3 - Λόγω Δωρεάς, 4 - Λόγω Συγχώνευσης ή Διάσπασης κλπ, 5 - Λόγω Μετατροπής ή Ανταλλαγής Ομολογιών, 6 - Ανταλλαγή Λόγω Προαιρετικής Δημόσιας Πρότασης.

Υποκείμενη Αγορά				Αγορά Παραγώγων													
Ανωτ Τιμή	Κατωτ Τιμή	Τιμή κλεισ.	Μεταβ.	Μήνας Παράδοσης	Ανοιγμα	Ανωτ Τιμή	Κατωτ Τιμή	Τελ Τιμή	Τιμή κλεισ.	Τελευταία ζήτηση	Τελευταία προσφορά	Τιμή Εκκαθάρισης ¹	Υψηλό ζωής	Χαμηλό ζωής	Πράξεις	Όγκος	Ανοικτές θέσεις
FTSE/X.A. Large Cap				(Μονάδα Διαπραγμάτευσης: 1 Μονάδα Δείκτη x 2€, Χρηματικός Διακανονισμός)													
2,192.37	2,168.65	2,181.23	-0.04%	Μάιος 2022	2,190.00	2,193.00	2,170.00	2,182.75	2,182.75	---	---	---	2,325.50	---	154	867	3,180
				Ιούνιος 2022	2,171.00	2,189.00	2,168.00	2,184.00	2,184.00	---	---	---	2,322.00	---	16	152	245
				Ιούλιος 2022	---	---	---	---	2,191.00	---	---	---	---	---	---	---	---
				Σεπτέμβριος 2022	---	---	---	---	2,198.50	---	---	---	---	---	---	---	---
				Δεκέμβριος 2022	---	---	---	---	2,209.50	---	---	---	---	---	---	---	---
				Μάρτιος 2023	---	---	---	---	2,220.50	---	---	---	---	---	---	---	---
FTSE/X.A. Τράπεζες				(Μονάδα Διαπραγμάτευσης: 1 Μονάδα Δείκτη x 15€, Χρηματικός Διακανονισμός)													
629.60	619.47	623.33	-0.16%	Ιούνιος 2022	---	---	---	---	631.25	---	---	---	655.50	---	---	---	1
				Σεπτέμβριος 2022	---	---	---	---	629.00	---	---	---	---	---	---	---	---
				Δεκέμβριος 2022	---	---	---	---	632.25	---	---	---	---	---	---	---	---
				Μάρτιος 2023	---	---	---	---	635.25	---	---	---	---	---	---	---	---

Σημειώσεις Παραγώγων

Τις τιμές εκκαθάρισης και τις τελικές ανοικτές θέσεις μπορείτε να τις ανακτήσετε στο ακόλουθο path <http://www.helex.gr/el/web/guest/statistics-end-of-day-derivatives>

Υποκείμενη Αγορά				Αγορά Παραγώγων													
Ανωτ Τιμή	Κατωτ Τιμή	Τιμή κλεισ.	Μεταβ.	Μήνας Παράδοσης	Άνοιγμα	Ανωτ Τιμή	Κατωτ Τιμή	Τελ Τιμή	Τιμή κλεισ.	Τελευταία ζήτηση	Τελευταία προσφορά	Τιμή Εκκαθάρισης*	Υψηλό ζωής	Χαμηλό ζωής	Πράξεις	Όγκος	Ανοικτές θέσεις
(Μέγεθος Συμβολαίου: 100 Χρεόγραφα, Φυσική Παράδοση)																	
ALPHA ΥΠΗΡΕΣΙΩΝ ΣΥΜΜ (ΚΟ)				Ιούνιος 2022	1.07	1.08	1.05	1.06	1.06	---	---	---	1.45	---	185	10,169	110,197
1.079	1.0565	1.06	-0.19%	Σεπτέμβριος 2022	---	---	---	---	1.07	---	---	---	1.27	---	---	---	136
				Δεκέμβριος 2022	---	---	---	---	1.08	---	---	---	---	---	---	---	---
				Μάρτιος 2023	---	---	---	---	1.08	---	---	---	---	---	---	---	---
(Μέγεθος Συμβολαίου: 100 Χρεόγραφα, Φυσική Παράδοση)																	
CENERGY HOLDINGS (ΚΑ)				Ιούνιος 2022	3.12	3.14	3.02	3.08	3.08	---	---	---	3.98	---	64	280	10,354
3.145	3.01	3.07	-1.29%	Σεπτέμβριος 2022	---	---	---	---	3.10	---	---	---	3.50	---	---	---	50
				Δεκέμβριος 2022	---	---	---	---	3.15	---	---	---	---	---	---	---	---
				Μάρτιος 2023	---	---	---	---	3.16	---	---	---	---	---	---	---	---
(Μέγεθος Συμβολαίου: 100 Χρεόγραφα, Φυσική Παράδοση)																	
COCA-COLA HBC AG (ΚΟ)				Ιούνιος 2022	18.94	19.04	18.90	18.98	18.98	---	---	---	27.57	---	11	26	1,911
19.06	18.805	18.92	-0.11%	Σεπτέμβριος 2022	---	---	---	---	18.34	---	---	---	19.22	---	---	---	30
				Δεκέμβριος 2022	---	---	---	---	19.18	---	---	---	---	---	---	---	---
				Μάρτιος 2023	---	---	---	---	19.27	---	---	---	---	---	---	---	---
(Μέγεθος Συμβολαίου: 100 Χρεόγραφα, Φυσική Παράδοση)																	
EUROBANK HOLDINGS (ΚΟ)				Ιούνιος 2022	0.960	0.972	0.954	0.970	0.970	---	---	---	1.15	---	118	4,700	34,484
0.9728	0.956	0.97	1.21%	Σεπτέμβριος 2022	---	---	---	---	0.966	---	---	---	---	---	---	---	---
				Δεκέμβριος 2022	---	---	---	---	0.970	---	---	---	---	---	---	---	---
				Μάρτιος 2023	---	---	---	---	0.975	---	---	---	---	---	---	---	---
(Μέγεθος Συμβολαίου: 100 Χρεόγραφα, Φυσική Παράδοση)																	
FOURLIS ΣΥΜΜΕΤΟΧΩΝ (ΚΟ)				Ιούνιος 2022	3.59	3.61	3.55	3.55	3.55	---	---	---	4.14	---	41	62	3,074
3.6	3.56	3.56	-0.42%	Σεπτέμβριος 2022	---	---	---	---	3.48	---	---	---	3.90	---	---	---	60
				Δεκέμβριος 2022	---	---	---	---	3.62	---	---	---	---	---	---	---	---
				Μάρτιος 2023	---	---	---	---	3.64	---	---	---	---	---	---	---	---
(Μέγεθος Συμβολαίου: 100 Χρεόγραφα, Φυσική Παράδοση)																	
INTRACOM HOLDINGS (ΚΟ)				Ιούνιος 2022	1.74	1.75	1.71	1.73	1.73	---	---	---	1.92	---	14	47	5,929
1.75	1.72	1.73	0.58%	Σεπτέμβριος 2022	---	---	---	---	1.73	---	---	---	---	---	---	---	---
				Δεκέμβριος 2022	---	---	---	---	1.74	---	---	---	---	---	---	---	---
				Μάρτιος 2023	---	---	---	---	1.75	---	---	---	---	---	---	---	---
(Μέγεθος Συμβολαίου: 100 Χρεόγραφα, Φυσική Παράδοση)																	
JUMBO (ΚΟ)				Ιούνιος 2022	14.82	15.00	14.82	14.92	14.92	---	---	---	15.80	---	11	23	737
15.22	14.8	15.2	1.40%	Σεπτέμβριος 2022	---	---	---	---	14.89	---	---	---	14.51	---	---	---	27
				Δεκέμβριος 2022	---	---	---	---	15.18	---	---	---	---	---	---	---	---
				Μάρτιος 2023	---	---	---	---	15.25	---	---	---	---	---	---	---	---

Σημειώσεις Παραγώγων

Τις τιμές εκκαθάρισης και τις τελικές ανοικτές θέσεις μπορείτε να τις ανακτήσετε στο ακόλουθο path <http://www.helex.gr/el/web/guest/statistics-end-of-day-derivatives>

Υποκείμενη Αγορά				Αγορά Παραγώγων										Ανοικτές θέσεις			
Ανωτ Τιμή	Κατωτ Τιμή	Τιμή κλεισ.	Μεταβ.	Μήνας Παράδοσης	Άνοιγμα	Ανωτ Τιμή	Κατωτ Τιμή	Τελ Τιμή	Τιμή κλεισ.	Τελευταία ζήτηση	Τελευταία προσφορά	Τιμή Εκκαθάρισης*	Υψηλό ζωής	Χαμηλό ζωής	Πράξεις	Όγκος	Ανοικτές θέσεις
LAMDA DEVELOPMENT(ΚΟ)				(Μέγεθος Συμβολαίου: 100 Χρεόγραφα, Φυσική Παράδοση)													
6.3	6.11	6.3	1.21%	Ιούνιος 2022	6.27	6.32	6.16	6.27	6.27	---	---	---	7.07	---	19	59	7,087
				Σεπτέμβριος 2022	---	---	---	---	6.27	---	---	---	---	---	---	---	---
				Δεκέμβριος 2022	---	---	---	---	6.30	---	---	---	---	---	---	---	---
				Μάρτιος 2023	---	---	---	---	6.33	---	---	---	---	---	---	---	---
MARFIN INVESTMENT GROUP (ΚΟ)				(Μέγεθος Συμβολαίου: 100 Χρεόγραφα, Φυσική Παράδοση)													
0.0284	0.0271	0.028	1.45%	Ιούνιος 2022	---	---	---	---	0.028	---	---	---	0.031	---	---	---	30,094
				Σεπτέμβριος 2022	---	---	---	---	0.028	---	---	---	---	---	---	---	---
				Δεκέμβριος 2022	---	---	---	---	0.028	---	---	---	---	---	---	---	---
				Μάρτιος 2023	---	---	---	---	0.028	---	---	---	---	---	---	---	---
TITAN CEMENT (ΚΑ)				(Μέγεθος Συμβολαίου: 104 Χρεόγραφα, Φυσική Παράδοση)													
13.2	12.96	13.1	0.00%	Ιούνιος 2022	---	---	---	---	13.05	---	---	---	13.55	---	---	---	843
				Σεπτέμβριος 2022	13.25	13.25	13.25	13.25	13.25	---	---	---	13.52	---	1	12	30
				Δεκέμβριος 2022	---	---	---	---	13.27	---	---	---	---	---	---	---	---
				Μάρτιος 2023	---	---	---	---	13.33	---	---	---	---	---	---	---	---
VIOHALCO SA/NV (ΚΑ)				(Μέγεθος Συμβολαίου: 100 Χρεόγραφα, Φυσική Παράδοση)													
4.035	3.93	3.98	0.25%	Ιούνιος 2022	3.92	3.95	3.86	3.89	3.89	---	---	---	5.31	---	37	118	7,965
				Σεπτέμβριος 2022	3.98	3.98	3.98	3.98	3.98	---	---	---	4.26	---	2	30	30
				Δεκέμβριος 2022	---	---	---	---	4.02	---	---	---	---	---	---	---	---
				Μάρτιος 2023	---	---	---	---	4.04	---	---	---	---	---	---	---	---
ΑΔΜΗΕ ΣΥΜΜΕΤΟΧΩΝ Α.Ε. (ΚΟ)				(Μέγεθος Συμβολαίου: 100 Χρεόγραφα, Φυσική Παράδοση)													
2.255	2.22	2.245	-0.66%	Ιούνιος 2022	2.25	2.25	2.25	2.25	2.25	---	---	---	2.38	---	2	3	4,876
				Σεπτέμβριος 2022	---	---	---	---	2.28	---	---	---	---	---	---	---	---
				Δεκέμβριος 2022	---	---	---	---	2.29	---	---	---	---	---	---	---	---
				Μάρτιος 2023	---	---	---	---	2.30	---	---	---	---	---	---	---	---
ΓΕΚ ΤΕΡΝΑ (ΚΟ)				(Μέγεθος Συμβολαίου: 100 Χρεόγραφα, Φυσική Παράδοση)													
9.79	9.65	9.75	1.04%	Ιούνιος 2022	9.72	9.77	9.72	9.75	9.75	---	---	---	10.36	---	14	41	6,519
				Σεπτέμβριος 2022	---	---	---	---	9.82	---	---	---	9.91	---	---	---	50
				Δεκέμβριος 2022	---	---	---	---	9.77	---	---	---	---	---	---	---	---
				Μάρτιος 2023	---	---	---	---	9.82	---	---	---	---	---	---	---	---
ΔΕΗ (ΚΟ)				(Μέγεθος Συμβολαίου: 100 Χρεόγραφα, Φυσική Παράδοση)													
7.4	7.16	7.22	-1.50%	Ιούνιος 2022	7.38	7.44	7.20	7.25	7.25	---	---	---	9.47	---	109	427	15,567
				Σεπτέμβριος 2022	---	---	---	---	7.36	---	---	---	8.20	---	---	---	10
				Δεκέμβριος 2022	---	---	---	---	7.42	---	---	---	---	---	---	---	---
				Μάρτιος 2023	---	---	---	---	7.46	---	---	---	---	---	---	---	---

Σημειώσεις Παραγώγων

Τις τιμές εκκαθάρισης και τις τελικές ανοικτές θέσεις μπορείτε να τις ανακτήσετε στο ακόλουθο path <http://www.helex.gr/el/web/guest/statistics-end-of-day-derivatives>

Υποκείμενη Αγορά				Αγορά Παραγώγων													
Ανωτ Τιμή	Κατωτ Τιμή	Τιμή κλεισ.	Μεταβ.	Μήνας Παράδοσης	Άνοιγμα	Ανωτ Τιμή	Κατωτ Τιμή	Τελ Τιμή	Τιμή κλεισ.	Τελευταία ζήτηση	Τελευταία προσφορά	Τιμή Εκκαθάρισης*	Υψηλό ζωής	Χαμηλό ζωής	Πράξεις	Όγκος	Ανοικτές θέσεις
(Μέγεθος Συμβολαίου: 100 Χρεόγραφα, Φυσική Παράδοση)																	
ΕΘΝΙΚΗ ΤΡΑΠΕΖΑ (ΚΟ)				Ιούνιος 2022	3.76	3.77	3.62	3.65	3.65	---	---	---	4.12	---	494	7,288	19,205
3.718	3.61	3.646	-1.46%	Σεπτέμβριος 2022	---	---	---	---	3.69	---	---	---	3.79	---	---	---	140
				Δεκέμβριος 2022	---	---	---	---	3.75	---	---	---	---	---	---	---	---
				Μάρτιος 2023	---	---	---	---	3.77	---	---	---	---	---	---	---	---
(Μέγεθος Συμβολαίου: 100 Χρεόγραφα, Φυσική Παράδοση)																	
ΕΛΛΑΚΤΩΡ (ΚΟ)				Ιούνιος 2022	1.43	1.47	1.42	1.47	1.47	---	---	---	1.49	---	46	321	12,435
1.47	1.412	1.47	3.52%	Σεπτέμβριος 2022	1.47	1.47	1.47	1.47	1.47	---	---	---	1.47	---	1	3	3
				Δεκέμβριος 2022	---	---	---	---	1.44	---	---	---	---	---	---	---	---
				Μάρτιος 2023	---	---	---	---	1.45	---	---	---	---	---	---	---	---
(Μέγεθος Συμβολαίου: 100 Χρεόγραφα, Φυσική Παράδοση)																	
ΕΛΛΗΝ. ΧΡΗΜΑΤΙΣΤΗΡΙΑ-Χ.Α. (ΚΟ)				Ιούνιος 2022	3.54	3.57	3.54	3.57	3.57	---	---	---	4.08	---	3	5	1,188
3.725	3.64	3.675	0.41%	Σεπτέμβριος 2022	---	---	---	---	3.69	---	---	---	---	---	---	---	---
				Δεκέμβριος 2022	---	---	---	---	3.71	---	---	---	---	---	---	---	---
				Μάρτιος 2023	---	---	---	---	3.72	---	---	---	---	---	---	---	---
(Μέγεθος Συμβολαίου: 100 Χρεόγραφα, Φυσική Παράδοση)																	
ΕΛΛΗΝΙΚΑ ΠΕΤΡΕΛΑΙΑ (ΚΟ)				Ιούνιος 2022	7.00	7.03	6.98	7.03	7.03	---	---	---	7.53	---	8	16	1,400
7.09	6.95	6.98	-0.14%	Σεπτέμβριος 2022	---	---	---	---	7.04	---	---	---	---	---	---	---	---
				Δεκέμβριος 2022	---	---	---	---	7.08	---	---	---	---	---	---	---	---
				Μάρτιος 2023	---	---	---	---	7.11	---	---	---	---	---	---	---	---
(Μέγεθος Συμβολαίου: 100 Χρεόγραφα, Φυσική Παράδοση)																	
ΕΥΔΑΠ (ΚΟ)				Ιούνιος 2022	7.13	7.15	7.13	7.15	7.15	---	---	---	7.26	---	35	100	413
7.16	7	7.09	1.29%	Σεπτέμβριος 2022	---	---	---	---	7.05	---	---	---	---	---	---	---	---
				Δεκέμβριος 2022	---	---	---	---	7.09	---	---	---	---	---	---	---	---
				Μάρτιος 2023	---	---	---	---	7.12	---	---	---	---	---	---	---	---
(Μέγεθος Συμβολαίου: 100 Χρεόγραφα, Φυσική Παράδοση)																	
ΜΟΤΟΡ ΟΪΛ (ΚΟ)				Ιούνιος 2022	14.77	14.80	14.77	14.80	14.80	---	---	---	15.38	---	16	25	1,502
15	14.6	15	1.70%	Σεπτέμβριος 2022	---	---	---	---	14.86	---	---	---	---	---	---	---	---
				Δεκέμβριος 2022	---	---	---	---	14.94	---	---	---	---	---	---	---	---
				Μάρτιος 2023	---	---	---	---	15.01	---	---	---	---	---	---	---	---
(Μέγεθος Συμβολαίου: 100 Χρεόγραφα, Φυσική Παράδοση)																	
ΜΥΤΙΛΗΝΑΙΟΣ (ΚΟ)				Ιούνιος 2022	18.05	18.05	17.65	17.69	17.69	---	---	---	18.22	---	76	316	4,377
17.99	17.61	17.74	0.23%	Σεπτέμβριος 2022	---	---	---	---	17.57	---	---	---	18.00	---	---	---	40
				Δεκέμβριος 2022	---	---	---	---	17.92	---	---	---	---	---	---	---	---
				Μάρτιος 2023	---	---	---	---	18.01	---	---	---	---	---	---	---	---

Σημειώσεις Παραγώγων

Τις τιμές εκκαθάρισης και τις τελικές ανοικτές θέσεις μπορείτε να τις ανακτήσετε στο ακόλουθο path <http://www.helex.gr/el/web/guest/statistics-end-of-day-derivatives>

Υποκείμενη Αγορά				Αγορά Παραγώγων										Ανοικτές θέσεις			
Ανωτ Τιμή	Κατωτ Τιμή	Τιμή κλεισ.	Μεταβ.	Μήνας Παράδοσης	Άνοιγμα	Ανωτ Τιμή	Κατωτ Τιμή	Τελ Τιμή	Τιμή κλεισ.	Τελευταία ζήτηση	Τελευταία προσφορά	Τιμή Εκκαθάρισης*	Υψηλό ζωής	Χαμηλό ζωής	Πράξεις	Όγκος	Ανοικτές θέσεις
(Μέγεθος Συμβολαίου: 100 Χρεόγραφα, Φυσική Παράδοση)																	
ΟΛΠ (ΚΟ)				Ιούνιος 2022	17.15	17.15	17.15	17.15	17.15	---	---	---	17.90	---	5	9	693
17.16	16.94	17.14	0.00%	Σεπτέμβριος 2022	---	---	---	---	17.27	---	---	---	---	---	---	---	---
				Δεκέμβριος 2022	---	---	---	---	17.36	---	---	---	---	---	---	---	---
				Μάρτος 2023	---	---	---	---	17.44	---	---	---	---	---	---	---	---
(Μέγεθος Συμβολαίου: 100 Χρεόγραφα, Φυσική Παράδοση)																	
ΟΠΑΠ (ΚΟ)				Ιούνιος 2022	14.07	14.07	13.95	13.95	13.95	---	---	---	14.66	---	6	30	1,279
14.04	13.88	13.94	0.29%	Σεπτέμβριος 2022	---	---	---	---	13.08	---	---	---	13.68	---	---	---	80
				Δεκέμβριος 2022	---	---	---	---	14.08	---	---	---	---	---	---	---	---
				Μάρτος 2023	---	---	---	---	14.15	---	---	---	---	---	---	---	---
(Μέγεθος Συμβολαίου: 100 Χρεόγραφα, Φυσική Παράδοση)																	
ΟΤΕ (ΚΟ)				Ιούνιος 2022	18.20	18.20	17.75	17.82	17.82	---	---	---	18.45	---	49	184	964
18.25	17.68	17.87	-1.92%	Σεπτέμβριος 2022	---	---	---	---	18.01	---	---	---	16.78	---	---	---	1
				Δεκέμβριος 2022	---	---	---	---	18.45	---	---	---	---	---	---	---	---
				Μάρτος 2023	---	---	---	---	18.54	---	---	---	---	---	---	---	---
(Μέγεθος Συμβολαίου: 100 Χρεόγραφα, Φυσική Παράδοση)																	
ΠΕΙΡΑΙΩΣ FINANCIAL HOLD (ΚΟ)				Ιούνιος 2022	1.37	1.37	1.34	1.34	1.34	---	---	---	1.68	---	49	1,480	28,961
1.3505	1.331	1.34	-0.74%	Σεπτέμβριος 2022	---	---	---	---	1.36	---	---	---	1.48	---	---	---	20
				Δεκέμβριος 2022	---	---	---	---	1.37	---	---	---	---	---	---	---	---
				Μάρτος 2023	---	---	---	---	1.37	---	---	---	---	---	---	---	---
(Μέγεθος Συμβολαίου: 100 Χρεόγραφα, Φυσική Παράδοση)																	
ΤΕΡΝΑ ΕΝΕΡΓΕΙΑΚΗ (ΚΟ)				Ιούνιος 2022	17.11	17.63	17.08	17.43	17.43	---	---	---	18.51	---	25	105	3,991
17.59	17	17.38	1.88%	Σεπτέμβριος 2022	---	---	---	---	17.09	---	---	---	16.62	---	---	---	112
				Δεκέμβριος 2022	---	---	---	---	17.28	---	---	---	---	---	---	---	---
				Μάρτος 2023	---	---	---	---	17.36	---	---	---	---	---	---	---	---

Σημειώσεις Παραγώγων

Τις τιμές εκκαθάρισης και τις τελικές ανοικτές θέσεις μπορείτε να τις ανακτήσετε στο ακόλουθο path <http://www.helex.gr/el/web/guest/statistics-end-of-day-derivatives>

FTSE/X.A. Large Cap

(Μονάδα Διαπραγμάτευσης: 1 Μονάδα Δείκτη x 2€ - Τρόπος Εξάσκησης: Ευρωπαϊκός, Χρηματικός Διακανονισμός)

Τιμή Εξάσκησης	Δικαιώματα Αγοράς														Δικαιώματα Πώλησης																		
	Μάιος 2022							Ιούνιος 2022							Λοιποί Μήνες		Μάιος 2022							Ιούνιος 2022							Λοιποί Μήνες		Τιμή Εξάσκησης
	Άνοιγμα	Ανιγτ Τιμή	Καπιτ Τιμή	Τελ Τιμή	Τιμή κλεισ.	Όγκος	Ανοικτές θέσεις	Άνοιγμα	Ανιγτ Τιμή	Καπιτ Τιμή	Τελ Τιμή	Τιμή κλεισ.	Όγκος	Ανοικτές θέσεις	Όγκος	Ανοικτές θέσεις	Άνοιγμα	Ανιγτ Τιμή	Καπιτ Τιμή	Τελ Τιμή	Τιμή κλεισ.	Όγκος	Ανοικτές θέσεις	Άνοιγμα	Ανιγτ Τιμή	Καπιτ Τιμή	Τελ Τιμή	Τιμή κλεισ.	Όγκος	Ανοικτές θέσεις	Όγκος	Ανοικτές θέσεις	
1,775	0.00	0.00	0.00	-	401.00	-	-	0.00	0.00	0.00	-	399.00	-	-			0.00	0.00	0.00	-	0.01	-	-	0.00	0.00	0.00	-	1.10	-	-			
1,800	0.00	0.00	0.00	-	376.00	-	-	0.00	0.00	0.00	-	374.00	-	-			0.00	0.00	0.00	-	0.02	-	-	0.00	0.00	0.00	-	1.60	-	-			1,800
1,825	0.00	0.00	0.00	-	351.00	-	-	0.00	0.00	0.00	-	350.00	-	-			0.00	0.00	0.00	-	0.05	-	-	0.00	0.00	0.00	-	2.40	-	-			1,825
1,850	0.00	0.00	0.00	-	326.00	-	-	0.00	0.00	0.00	-	326.00	-	-			0.00	0.00	0.00	-	0.11	-	-	0.00	0.00	0.00	-	3.40	-	-			1,850
1,875	0.00	0.00	0.00	-	301.00	-	-	0.00	0.00	0.00	-	303.00	-	-			0.00	0.00	0.00	-	0.23	-	-	0.00	0.00	0.00	-	4.80	-	-			1,875
1,900	0.00	0.00	0.00	-	276.00	-	-	0.00	0.00	0.00	-	280.00	-	-			0.00	0.00	0.00	-	0.45	-	-	0.00	0.00	0.00	-	6.70	-	-			1,900
1,925	0.00	0.00	0.00	-	252.00	-	-	0.00	0.00	0.00	-	257.00	-	-			0.00	0.00	0.00	-	0.84	-	-	0.00	0.00	0.00	-	9.10	-	-			1,925
1,950	0.00	0.00	0.00	-	227.00	-	-	0.00	0.00	0.00	-	235.00	-	-			0.00	0.00	0.00	-	1.50	-	-	0.00	0.00	0.00	-	12.00	-	-			1,950
1,975	0.00	0.00	0.00	-	203.00	-	-	0.00	0.00	0.00	-	214.00	-	-			0.00	0.00	0.00	-	2.60	-	-	0.00	0.00	0.00	-	15.75	-	-			1,975
2,000	0.00	0.00	0.00	-	180.00	-	-	0.00	0.00	0.00	-	194.00	-	-			0.00	0.00	0.00	-	4.30	-	-	0.00	0.00	0.00	-	20.50	-	-			2,000
2,050	0.00	0.00	0.00	-	136.00	-	20	0.00	0.00	0.00	-	156.00	-	-			0.00	0.00	0.00	-	10.25	-	3	0.00	0.00	0.00	-	32.50	-	-			2,050
2,100	0.00	0.00	0.00	-	97.00	-	20	0.00	0.00	0.00	-	122.00	-	-			0.00	0.00	0.00	-	21.25	-	102	0.00	0.00	0.00	-	49.00	-	20			2,100
2,150	0.00	0.00	0.00	-	65.00	-	20	0.00	0.00	0.00	-	93.50	-	20			29.50	0.00	29.50	29.50	29.50	2	41	0.00	0.00	0.00	-	70.00	-	60			2,150
2,200	44.50	44.50	44.50	44.50	44.50	20	-	0.00	0.00	0.00	-	70.00	-	20			0.00	44.50	0.00	-	64.50	-	40	0.00	0.00	0.00	-	96.00	-	5			2,200
2,250	0.00	0.00	0.00	-	23.25	-	251	0.00	0.00	0.00	-	50.50	-	-			0.00	0.00	0.00	-	97.00	-	80	0.00	0.00	0.00	-	127.00	-	17			2,250
2,300	0.00	0.00	0.00	-	12.50	-	12	0.00	0.00	0.00	-	35.75	-	2			0.00	0.00	0.00	-	136.00	-	21	0.00	0.00	0.00	-	162.00	-	62			2,300
2,350	0.00	0.00	0.00	-	6.10	-	1	0.00	0.00	0.00	-	24.50	-	-			0.00	0.00	0.00	-	180.00	-	20	0.00	0.00	0.00	-	200.00	-	20			2,350
2,400	0.00	0.00	0.00	-	2.70	-	1	0.00	0.00	0.00	-	16.50	-	-			0.00	0.00	0.00	-	227.00	-	-	0.00	0.00	0.00	-	242.00	-	-			2,400
2,450	0.00	0.00	0.00	-	1.10	-	-	0.00	0.00	0.00	-	10.75	-	-			0.00	0.00	0.00	-	275.00	-	-	0.00	0.00	0.00	-	286.00	-	-			2,450
2,500	0.00	0.00	0.00	-	0.44	-	-	0.00	0.00	0.00	-	6.80	-	-			0.00	0.00	0.00	-	324.00	-	-	0.00	0.00	0.00	-	332.00	-	-			2,500
2,550	0.00	0.00	0.00	-	0.16	-	-	0.00	0.00	0.00	-	4.20	-	-			0.00	0.00	0.00	-	374.00	-	-	0.00	0.00	0.00	-	379.00	-	-			2,550
2,600	0.00	0.00	0.00	-	0.05	-	-	0.00	0.00	0.00	-	2.50	-	-			0.00	0.00	0.00	-	424.00	-	-	0.00	0.00	0.00	-	428.00	-	-			2,600
2,650	-	-	-	-	-	-	-	0.00	0.00	0.00	-	1.50	-	-			-	-	-	-	-	-	-	0.00	0.00	0.00	-	477.00	-	-			2,650
Σύνολα:						20	325						0	42	0	0						2	307						0	184	0	0	
Αριθμός Πράξεων:							1						0	0									1						0	0			

ALPHA ΥΠΗΡΕΣΙΩΝ ΣΥΜΜ (ΚΟ)

(Μέγεθος Συμβολαίου: 100 Χρέεγραφα, Τρόπος Εξάσκησης: Αμερικάνικος, Φυσική Παράδοση)

Τιμή Εξάσκησης	Δικαιώματα Αγοράς												Δικαιώματα Πώλησης															
	Μάιος 2022				Ιούνιος 2022				Λοιποί Μήνες				Μάιος 2022				Ιούνιος 2022				Λοιποί Μήνες							
	Άνοιγμα	Ανιπ Τιμή	Καπιτ Τιμή	Τελ Τιμή	Τιμή κλεισ.	Όγκος	Ανοικτές θέσεις	Άνοιγμα	Ανιπ Τιμή	Καπιτ Τιμή	Τελ Τιμή	Τιμή κλεισ.	Όγκος	Ανοικτές θέσεις	Όγκος	Ανοικτές θέσεις	Άνοιγμα	Ανιπ Τιμή	Καπιτ Τιμή	Τελ Τιμή	Τιμή κλεισ.	Όγκος	Ανοικτές θέσεις	Όγκος	Ανοικτές θέσεις	Τιμή Εξάσκησης		
0.700	0.000	0.000	0.000	0.361	-	-	0.000	0.000	0.000	0.362	-	-	0.000	0.000	0.000	0.001	-	-	0.000	0.000	0.000	0.001	-	-	0.000	0.000	0.000	0.007
0.750	0.000	0.000	0.000	0.311	-	-	0.000	0.000	0.000	0.313	-	-	0.000	0.000	0.000	0.001	-	-	0.000	0.000	0.000	0.001	-	-	0.000	0.000	0.000	0.008
0.800	0.000	0.000	0.000	0.262	-	-	0.000	0.000	0.000	0.265	-	-	0.000	0.000	0.000	0.001	-	-	0.000	0.000	0.000	0.003	-	-	0.000	0.000	0.000	0.008
0.850	0.000	0.000	0.000	0.214	-	-	0.000	0.000	0.000	0.219	-	-	0.000	0.000	0.000	0.003	-	-	0.000	0.000	0.000	0.007	-	-	0.000	0.000	0.000	0.009
0.900	0.000	0.000	0.000	0.169	-	-	0.000	0.000	0.000	0.176	-	-	0.000	0.000	0.000	0.008	-	-	0.000	0.000	0.000	0.014	-	-	0.000	0.000	0.000	0.009
0.950	0.000	0.000	0.000	0.128	-	-	0.000	0.000	0.000	0.138	-	-	0.000	0.000	0.000	0.018	-	-	0.000	0.000	0.000	0.026	-	-	0.000	0.000	0.000	0.010
1.000	0.000	0.000	0.000	0.094	-	-	0.000	0.000	0.000	0.105	-	-	0.000	0.000	0.000	0.033	-	-	0.000	0.000	0.000	0.043	-	-	0.000	0.000	0.000	0.010
1.100	0.000	0.000	0.000	0.043	-	-	0.000	0.000	0.000	0.056	-	-	0.000	0.000	0.000	0.082	-	-	0.000	0.000	0.000	0.093	-	-	0.000	0.000	0.000	0.011
1.200	0.000	0.000	0.000	0.017	-	-	0.000	0.000	0.000	0.026	-	5	0.000	0.000	0.000	0.156	-	-	0.000	0.000	0.000	0.164	-	-	0.000	0.000	0.000	0.012
1.300	0.000	0.000	0.000	0.005	-	-	0.000	0.000	0.000	0.011	-	-	0.000	0.000	0.000	0.245	-	-	0.000	0.000	0.000	0.249	-	-	0.000	0.000	0.000	0.013
1.400	0.000	0.000	0.000	0.001	-	-	0.000	0.000	0.000	0.004	-	-	0.000	0.000	0.000	0.341	-	-	0.000	0.000	0.000	0.342	-	-	0.000	0.000	0.000	0.014
1.500	0.000	0.000	0.000	0.001	-	-	0.000	0.000	0.000	0.002	-	-	0.000	0.000	0.000	0.440	-	-	0.000	0.000	0.000	0.440	-	-	0.000	0.000	0.000	0.015
1.600	0.000	0.000	0.000	0.001	-	-	0.000	0.000	0.000	0.001	-	-	0.000	0.000	0.000	0.540	-	-	0.000	0.000	0.000	0.540	-	-	0.000	0.000	0.000	0.016
1.700	0.000	0.000	0.000	0.001	-	-	0.000	0.000	0.000	0.001	-	-	0.000	0.000	0.000	0.640	-	-	0.000	0.000	0.000	0.640	-	-	0.000	0.000	0.000	0.017
1.800	0.000	0.000	0.000	0.001	-	-	0.000	0.000	0.000	0.001	-	-	0.000	0.000	0.000	0.740	-	-	0.000	0.000	0.000	0.740	-	-	0.000	0.000	0.000	0.018
1.900	0.000	0.000	0.000	0.001	-	-	0.000	0.000	0.000	0.001	-	-	0.000	0.000	0.000	0.840	-	-	0.000	0.000	0.000	0.840	-	-	0.000	0.000	0.000	0.019
Σύνολο:																												
Αριθμός Πράξεων:																												

ΔΕΗ (ΚΟ)

(Μέγεθος Συμβολαίου: 100 Χρεόγραφα, Τρόπος Εξάσκησης: Αμερικάνικος, Φυσική Παράδοση)

Τιμή Εξάσκησης	Δικαιώματα Αγοράς												Δικαιώματα Πώλησης												Τιμή Εξάσκησης			
	Μάιος 2022				Ιούνιος 2022				Λοιποί Μήνες				Μάιος 2022				Ιούνιος 2022				Λοιποί Μήνες							
	Άνοιγμα	Ανιγν. Τιμή	Καπιτ. Τιμή	Τελ. Τιμή	Τιμή κλεισ.	Όγκος	Άνοιγ. θέσεις	Άνοιγμα	Ανιγν. Τιμή	Καπιτ. Τιμή	Τελ. Τιμή	Τιμή κλεισ.	Όγκος	Άνοιγ. θέσεις	Όγκος	Άνοιγ. θέσεις	Άνοιγμα	Ανιγν. Τιμή	Καπιτ. Τιμή	Τελ. Τιμή	Τιμή κλεισ.	Όγκος	Άνοιγ. θέσεις	Όγκος		Άνοιγ. θέσεις		
5.200	0.000	0.000	0.000	2.13	-	-	0.000	0.000	0.000	2.14	-	-	0.000	0.000	0.000	0.001	-	-	0.000	0.000	0.000	0.001	-	-	0.000	0.000	0.000	0.052
5.600	0.000	0.000	0.000	1.74	-	-	0.000	0.000	0.000	1.75	-	-	0.000	0.000	0.000	0.001	-	-	0.000	0.000	0.000	0.005	-	-	0.000	0.000	0.000	0.056
6.000	0.000	0.000	0.000	1.34	-	-	0.000	0.000	0.000	1.36	-	-	0.000	0.000	0.000	0.001	-	-	0.000	0.000	0.000	0.020	-	-	0.000	0.000	0.000	0.060
6.400	0.000	0.000	0.000	0.946	-	-	0.000	0.000	0.000	1.01	-	-	0.000	0.000	0.000	0.010	-	-	0.000	0.000	0.000	0.061	-	-	0.000	0.000	0.000	0.064
6.800	0.000	0.000	0.000	0.590	-	-	0.000	0.000	0.000	0.694	-	-	0.000	0.000	0.000	0.054	-	1	0.000	0.000	0.000	0.147	-	-	0.000	0.000	0.000	0.068
7.200	0.000	0.000	0.000	0.310	-	3	0.000	0.000	0.000	0.447	-	-	0.000	0.000	0.000	0.173	-	-	0.000	0.000	0.000	0.300	-	-	0.000	0.000	0.000	0.072
7.600	0.000	0.000	0.000	0.133	-	-	0.000	0.000	0.000	0.262	-	-	0.000	0.000	0.000	0.397	-	-	0.000	0.000	0.000	0.515	-	-	0.000	0.000	0.000	0.076
8.000	0.000	0.000	0.000	0.045	-	188	0.000	0.000	0.000	0.146	-	22	0.000	0.000	0.000	0.709	-	-	0.000	0.000	0.000	0.800	-	-	0.000	0.000	0.000	0.080
8.400	0.000	0.000	0.000	0.012	-	41	0.000	0.000	0.000	0.074	-	-	0.000	0.000	0.000	1.08	-	-	0.000	0.000	0.000	1.13	-	-	0.000	0.000	0.000	0.084
8.800	0.000	0.000	0.000	0.003	-	3	0.000	0.000	0.000	0.034	-	7	0.000	0.000	0.000	1.47	-	-	0.000	0.000	0.000	1.49	-	-	0.000	0.000	0.000	0.088
9.200	0.000	0.000	0.000	0.001	-	7	0.000	0.000	0.000	0.016	-	10	0.000	0.000	0.000	1.87	-	-	0.000	0.000	0.000	1.88	-	-	0.000	0.000	0.000	0.092
9.600	0.000	0.000	0.000	0.003	-	-	0.000	0.000	0.000	0.007	-	-	0.000	0.000	0.000	2.27	-	-	0.000	0.000	0.000	2.27	-	-	0.000	0.000	0.000	0.096
10.000	0.000	0.000	0.000	0.001	-	-	0.000	0.000	0.000	0.003	-	-	0.000	0.000	0.000	2.67	-	-	0.000	0.000	0.000	2.67	-	-	0.000	0.000	0.000	0.100
11.000	0.000	0.000	0.000	0.001	-	-	0.000	0.000	0.000	0.001	-	-	0.000	0.000	0.000	3.67	-	-	0.000	0.000	0.000	3.67	-	-	0.000	0.000	0.000	0.110
12.000	0.000	0.000	0.000	0.001	-	-	0.000	0.000	0.000	0.001	-	-	0.000	0.000	0.000	4.67	-	-	0.000	0.000	0.000	4.67	-	-	0.000	0.000	0.000	0.120
13.000					-	-	0.000	0.000	0.000	0.001	-	-					-	-	0.000	0.000	0.000	5.67	-	-	0.000	0.000	0.000	0.130
14.000					-	-	0.000	0.000	0.000	0.001	-	-					-	-	0.000	0.000	0.000	6.67	-	-	0.000	0.000	0.000	0.140
15.000					-	-	0.000	0.000	0.000	0.001	-	-					-	-	0.000	0.000	0.000	7.67	-	-	0.000	0.000	0.000	0.150
16.000					-	-	0.000	0.000	0.000	0.001	-	-					-	-	0.000	0.000	0.000	8.67	-	-	0.000	0.000	0.000	0.160
Σύνολο:					0	242					0	39	0	0		0	1				0	0	0	0	0			
Αριθμός Πράξεων:					0						0		0			0.00						0		0				

ΕΘΝΙΚΗ ΤΡΑΠΕΖΑ (ΚΟ)

(Μέγεθος Συμβολαίου: 100 Χρεόγραφα, Τρόπος Εξάσκησης: Αμερικάνικος, Φυσική Παράδοση)

Τιμή Εξάσκησης	Δικαιώματα Αγοράς													Δικαιώματα Πώλησης														
	Μάιος 2022				Ιούνιος 2022				Λοιποί Μήνες					Μάιος 2022				Ιούνιος 2022				Λοιποί Μήνες						
	Άνοιγμα	Ανιγτ Τιμή	Κατωτ Τιμή	Τελ Τιμή	Τιμή κλεισ.	Όγκος	Ανοικτές θέσεις	Άνοιγμα	Ανιγτ Τιμή	Κατωτ Τιμή	Τελ Τιμή	Τιμή κλεισ.	Όγκος	Ανοικτές θέσεις	Όγκος	Ανοικτές θέσεις	Άνοιγμα	Ανιγτ Τιμή	Κατωτ Τιμή	Τελ Τιμή	Τιμή κλεισ.	Όγκος	Ανοικτές θέσεις	Όγκος	Ανοικτές θέσεις	Τιμή Εξάσκησης		
1.600						-	0.000	0.000	0.000		2.10	-	-									-	-				0.016	
1.700						-	0.000	0.000	0.000		2.00	-	-									-	-				0.017	
1.800	0.000	0.000	0.000		1.90	-	0.000	0.000	0.000		1.90	-	-			0.000	0.000	0.000		0.001	-	-			0.000	0.000	0.018	
1.900	0.000	0.000	0.000		1.80	-	0.000	0.000	0.000		1.80	-	-			0.000	0.000	0.000		0.001	-	-			0.000	0.000	0.019	
2.000	0.000	0.000	0.000		1.70	-	0.000	0.000	0.000		1.70	-	-			0.000	0.000	0.000		0.001	-	-			0.000	0.000	0.020	
2.200	0.000	0.000	0.000		1.50	-	0.000	0.000	0.000		1.51	-	-			0.000	0.000	0.000		0.001	-	-			0.000	0.000	0.022	
2.400	0.000	0.000	0.000		1.30	-	0.000	0.000	0.000		1.31	-	-			0.000	0.000	0.000		0.001	-	-			0.000	0.000	0.024	
2.600	0.000	0.000	0.000		1.10	-	0.000	0.000	0.000		1.11	-	-			0.000	0.000	0.000		0.001	-	-			0.000	0.000	0.026	
2.800	0.000	0.000	0.000		0.903	-	0.000	0.000	0.000		0.911	-	-			0.000	0.000	0.000		0.001	-	-			0.000	0.000	0.028	
3.000	0.000	0.000	0.000		0.704	-	0.000	0.000	0.000		0.721	-	-			0.000	0.000	0.000		0.001	-	-			0.000	0.000	0.030	
3.200	0.000	0.000	0.000		0.509	-	0.000	0.000	0.000		0.546	-	-			0.000	0.000	0.000		0.006	-	-			0.000	0.000	0.032	
3.400	0.000	0.000	0.000		0.332	-	0.000	0.000	0.000		0.391	-	-			0.000	0.000	0.000		0.029	-	-			0.000	0.000	0.034	
3.600	0.000	0.000	0.000		0.188	-	0.000	0.000	0.000		0.266	-	-			0.000	0.000	0.000		0.084	-	-			0.000	0.000	0.036	
3.800	0.000	0.000	0.000		0.090	-	0.000	0.000	0.000		0.171	-	-			0.000	0.000	0.000		0.187	-	-			0.000	0.000	0.038	
4.000	0.000	0.000	0.000		0.036	-	0.000	0.000	0.000		0.102	-	-			0.000	0.000	0.000		0.333	-	-			0.000	0.000	0.040	
4.400	0.000	0.000	0.000		0.003	-	0.000	0.000	0.000		0.032	-	-			0.000	0.000	0.000		0.702	-	-			0.000	0.000	0.044	
4.800	0.000	0.000	0.000		0.001	-	0.000	0.000	0.000		0.008	-	-			0.000	0.000	0.000		1.10	-	-			0.000	0.000	0.048	
5.200	0.000	0.000	0.000		0.001	-	0.000	0.000	0.000		0.002	-	-			0.000	0.000	0.000		1.50	-	-			0.000	0.000	0.052	
5.600	0.000	0.000	0.000		0.001	-	0.000	0.000	0.000		0.001	-	-			0.000	0.000	0.000		1.90	-	-			0.000	0.000	0.056	
6.000	0.000	0.000	0.000		0.001	-	0.000	0.000	0.000		0.001	-	-			0.000	0.000	0.000		2.30	-	-			0.000	0.000	0.060	
Σύνολο:						0	5					0	0	0	0						0	0			0	300	0	260
Αριθμός Πράξεων:						0						0		0							0.00				0		0	

ΟΠΑΠ (ΚΟ)

(Μέγεθος Συμβολαίου: 100 Χρέδγραφα, Τρόπος Εξάσκησης: Αμερικάνικος, Φυσική Παράδοση)

Δικαιώματα Αγοράς															Δικαιώματα Πώλησης																				
Τιμή Εξάσκησης	Μάιος 2022							Ιούνιος 2022							Λοιποί Μήνες		Μάιος 2022						Ιούνιος 2022						Λοιποί Μήνες		Τιμή Εξάσκησης				
	Άνοιγμα	Ανιγ. Τιμή	Καπωτ. Τιμή	Τελ. Τιμή	Τιμή κλεισ.	Όγκος	Άνοιχτές θέσεις	Άνοιγμα	Ανιγ. Τιμή	Καπωτ. Τιμή	Τελ. Τιμή	Τιμή κλεισ.	Όγκος	Άνοιχτές θέσεις	Όγκος	Άνοιχτές θέσεις	Άνοιγμα	Ανιγ. Τιμή	Καπωτ. Τιμή	Τελ. Τιμή	Τιμή κλεισ.	Όγκος	Άνοιχτές θέσεις	Όγκος	Άνοιχτές θέσεις	Όγκος	Άνοιχτές θέσεις								
8.400						-	0.000	0.000	0.000		5.52	-	-				0.000	0.000	0.000		0.001	-	-				0.000	0.000	0.000	0.001	-	-			0.084
8.800	0.000	0.000	0.000		5.11	-	0.000	0.000	0.000		5.12	-	-			0.000	0.000	0.000		0.001	-	-				0.000	0.000	0.000	0.001	-	-			0.088	
9.200	0.000	0.000	0.000		4.71	-	0.000	0.000	0.000		4.72	-	-			0.000	0.000	0.000		0.001	-	-				0.000	0.000	0.000	0.001	-	-			0.092	
9.600	0.000	0.000	0.000		4.31	-	0.000	0.000	0.000		4.32	-	-			0.000	0.000	0.000		0.001	-	-				0.000	0.000	0.000	0.001	-	-			0.096	
10.000	0.000	0.000	0.000		3.91	-	0.000	0.000	0.000		3.93	-	-			0.000	0.000	0.000		0.001	-	-				0.000	0.000	0.000	0.001	-	-			0.100	
11.000	0.000	0.000	0.000		2.91	-	0.000	0.000	0.000		2.93	-	-			0.000	0.000	0.000		0.001	-	-				0.000	0.000	0.000	0.002	-	-			0.110	
12.000	0.000	0.000	0.000		1.91	-	0.000	0.000	0.000		1.96	-	-			0.000	0.000	0.000		0.001	-	3				0.000	0.000	0.000	0.031	-	-			0.120	
13.000	0.000	0.000	0.000		0.958	-	0.000	0.000	0.000		1.11	-	-			0.000	0.000	0.000		0.046	-	30				0.000	0.000	0.000	0.176	-	-			0.130	
14.000	0.000	0.000	0.000		0.283	-	27	0.000	0.000	0.000		0.499	-	-			0.000	0.000	0.000		0.371	-	1				0.000	0.000	0.000	0.567	-	-			0.140
15.000	0.000	0.000	0.000		0.039	-	30	0.000	0.000	0.000		0.173	-	-			0.000	0.000	0.000		1.13	-	-				0.000	0.000	0.000	1.24	-	-			0.150
16.000	0.000	0.000	0.000		0.002	-	-	0.000	0.000	0.000		0.046	-	10			0.000	0.000	0.000		2.10	-	-				0.000	0.000	0.000	2.12	-	-			0.160
17.000	0.000	0.000	0.000		0.001	-	-	0.000	0.000	0.000		0.010	-	-			0.000	0.000	0.000		3.10	-	-				0.000	0.000	0.000	3.10	-	-			0.170
18.000	0.000	0.000	0.000		0.001	-	-	0.000	0.000	0.000		0.002	-	-			0.000	0.000	0.000		4.10	-	-				0.000	0.000	0.000	4.10	-	-			0.180
19.000	0.000	0.000	0.000		0.001	-	-	0.000	0.000	0.000		0.001	-	-			0.000	0.000	0.000		5.10	-	-				0.000	0.000	0.000	5.10	-	-			0.190
20.000	0.000	0.000	0.000		0.001	-	-	0.000	0.000	0.000		0.001	-	-			0.000	0.000	0.000		6.10	-	-				0.000	0.000	0.000	6.10	-	-			0.200
Σύνολο:							0	57						0	10									0	34					0	0			0	
Αριθμός Πράξεων:																																0			0

ΟΤΕ (ΚΟ)

(Μέγεθος Συμβολαίου: 100 Χρέεγραφα, Τρόπος Εξάσκησης: Αμερικάνικος, Φυσική Παράδοση)

Τιμή Εξάσκησης	Δικαιώματα Αγοράς														Δικαιώματα Πώλησης																							
	Μάιος 2022							Ιούνιος 2022							Λοιποί Μήνες		Μάιος 2022							Ιούνιος 2022							Λοιποί Μήνες		Τιμή Εξάσκησης					
	Άνοιγμα	Ανιγτ Τιμή	Καπιτ Τιμή	Τελ Τιμή	Τιμή κλεισ.	Όγκος	Ανοικτές θέσεις	Άνοιγμα	Ανιγτ Τιμή	Καπιτ Τιμή	Τελ Τιμή	Τιμή κλεισ.	Όγκος	Ανοικτές θέσεις	Όγκος	Ανοικτές θέσεις	Άνοιγμα	Ανιγτ Τιμή	Καπιτ Τιμή	Τελ Τιμή	Τιμή κλεισ.	Όγκος	Ανοικτές θέσεις	Άνοιγμα	Ανιγτ Τιμή	Καπιτ Τιμή	Τελ Τιμή	Τιμή κλεισ.	Όγκος	Ανοικτές θέσεις	Όγκος	Ανοικτές θέσεις						
9.600						-	-	0.000	0.000	0.000		8.64	-	-									-	-	0.000	0.000	0.000		0.001	-	-							
10.000						-	-	0.000	0.000	0.000		8.24	-	-									-	-	0.000	0.000	0.000		0.001	-	-							0.100
11.000	0.000	0.000	0.000		7.23	-	-	0.000	0.000	0.000		7.25	-	-			0.000	0.000	0.000		0.001	-	-	0.000	0.000	0.000		0.001	-	-							0.110	
12.000	0.000	0.000	0.000		6.23	-	-	0.000	0.000	0.000		6.25	-	-			0.000	0.000	0.000		0.002	-	-	0.000	0.000	0.000		0.001	-	-							0.120	
13.000	0.000	0.000	0.000		5.23	-	-	0.000	0.000	0.000		5.25	-	-			0.000	0.000	0.000		0.001	-	-	0.000	0.000	0.000		0.001	-	-							0.130	
14.000	0.000	0.000	0.000		4.23	-	-	0.000	0.000	0.000		4.26	-	-			0.000	0.000	0.000		0.002	-	-	0.000	0.000	0.000		0.001	-	-							0.140	
15.000	0.000	0.000	0.000		3.23	-	-	0.000	0.000	0.000		3.27	-	-			0.000	0.000	0.000		0.001	-	-	0.000	0.000	0.000		0.008	-	-							0.150	
16.000	0.000	0.000	0.000		2.24	-	-	0.000	0.000	0.000		2.31	-	-			0.000	0.000	0.000		0.003	-	-	0.000	0.000	0.000		0.050	-	-							0.160	
17.000	0.000	0.000	0.000		1.29	-	-	0.000	0.000	0.000		1.46	-	-			0.000	0.000	0.000		0.053	-	-	0.000	0.000	0.000		0.200	-	-							0.170	
18.000	0.000	0.000	0.000		0.542	-	70	0.000	0.000	0.000		0.804	-	-			0.000	0.000	0.000		0.305	-	-	0.000	0.000	0.000		0.541	-	-							0.180	
19.000	0.000	0.000	0.000		0.148	-	22	0.000	0.000	0.000		0.376	-	-			0.000	0.000	0.000		0.913	-	-	0.000	0.000	0.000		1.11	-	-							0.190	
20.000	0.000	0.000	0.000		0.024	-	-	0.000	0.000	0.000		0.149	-	-			0.000	0.000	0.000		1.79	-	-	0.000	0.000	0.000		1.89	-	-							0.200	
22.000	0.000	0.000	0.000		0.001	-	-	0.000	0.000	0.000		0.014	-	-			0.000	0.000	0.000		3.78	-	-	0.000	0.000	0.000		3.78	-	-							0.220	
24.000	0.000	0.000	0.000		0.001	-	-	0.000	0.000	0.000		0.001	-	-			0.000	0.000	0.000		5.78	-	-	0.000	0.000	0.000		5.78	-	-							0.240	
26.000	0.000	0.000	0.000		0.001	-	-	0.000	0.000	0.000		0.001	-	-			0.000	0.000	0.000		7.78	-	-	0.000	0.000	0.000		7.78	-	-							0.260	
Σύνολα:						0	92							0	0	0	0					0	0					0	0	0	0	0	0	0	0	0	0	
Αριθμός Πράξεων:						0								0	0							0.00						0		0							0	

ΠΕΙΡΑΙΩΣ FINANCIAL HOLD (ΚΟ)

(Μέγεθος Συμβολαίου: 100 Χρέογραφα, Τρόπος Εξάσκησης: Αμερικάνικος, Φυσική Παράδοση)

Τιμή Εξάσκησης	Δικαιώματα Αγοράς													Δικαιώματα Πώλησης																				
	Μάιος 2022						Ιούνιος 2022						Λοιποί Μήνες		Μάιος 2022						Ιούνιος 2022						Λοιποί Μήνες		Τιμή Εξάσκησης					
	Άνοιγμα	Ανιτ Τιμή	Κατωτ Τιμή	Τελ Τιμή	Τιμή κλεισ.	Όγκος	Άνοιγμα	Ανιτ Τιμή	Κατωτ Τιμή	Τελ Τιμή	Τιμή κλεισ.	Όγκος	Άνοιγτες θέσεις	Όγκος	Άνοιγτες θέσεις	Άνοιγμα	Ανιτ Τιμή	Κατωτ Τιμή	Τελ Τιμή	Τιμή κλεισ.	Όγκος	Άνοιγτες θέσεις	Άνοιγμα	Ανιτ Τιμή	Κατωτ Τιμή	Τελ Τιμή	Τιμή κλεισ.	Όγκος		Άνοιγτες θέσεις	Όγκος	Άνοιγτες θέσεις		
0.850	0.000	0.000	0.000	0.501	-	-	0.000	0.000	0.000	0.502	-	-				0.000	0.000	0.000	0.001	-	-				0.000	0.000	0.000	0.001		-	-			0.009
0.900	0.000	0.000	0.000	0.451	-	-	0.000	0.000	0.000	0.452	-	-				0.000	0.000	0.000	0.001	-	-				0.000	0.000	0.000	0.001	-	-			0.009	
0.950	0.000	0.000	0.000	0.401	-	-	0.000	0.000	0.000	0.403	-	-				0.000	0.000	0.000	0.001	-	-				0.000	0.000	0.000	0.001	-	-			0.010	
1.000	0.000	0.000	0.000	0.351	-	-	0.000	0.000	0.000	0.354	-	-				0.000	0.000	0.000	0.001	-	-				0.000	0.000	0.000	0.001	-	-			0.010	
1.100	0.000	0.000	0.000	0.254	-	-	0.000	0.000	0.000	0.260	-	-				0.000	0.000	0.000	0.003	-	-				0.000	0.000	0.000	0.007	-	-			0.011	
1.200	0.000	0.000	0.000	0.165	-	-	0.000	0.000	0.000	0.176	-	-				0.000	0.000	0.000	0.013	-	-				0.000	0.000	0.000	0.023	-	-			0.012	
1.300	0.000	0.000	0.000	0.093	-	-	0.000	0.000	0.000	0.109	-	-				0.000	0.000	0.000	0.041	-	-				0.000	0.000	0.000	0.056	-	-			0.013	
1.400	0.000	0.000	0.000	0.045	-	-	0.000	0.000	0.000	0.061	-	5				0.000	0.000	0.000	0.093	-	-				0.000	0.000	0.000	0.108	-	-			0.014	
1.500	0.000	0.000	0.000	0.018	-	-	0.000	0.000	0.000	0.032	-	-				0.000	0.000	0.000	0.167	-	-				0.000	0.000	0.000	0.179	-	-			0.015	
1.600	0.000	0.000	0.000	0.006	-	-	0.000	0.000	0.000	0.015	-	-				0.000	0.000	0.000	0.255	-	-				0.000	0.000	0.000	0.262	-	-			0.016	
1.700	0.000	0.000	0.000	0.002	-	-	0.000	0.000	0.000	0.007	-	-				0.000	0.000	0.000	0.351	-	-				0.000	0.000	0.000	0.354	-	-			0.017	
1.800	0.000	0.000	0.000	0.001	-	-	0.000	0.000	0.000	0.003	-	-				0.000	0.000	0.000	0.450	-	-				0.000	0.000	0.000	0.451	-	-			0.018	
1.900	0.000	0.000	0.000	0.001	-	-	0.000	0.000	0.000	0.001	-	-				0.000	0.000	0.000	0.550	-	-				0.000	0.000	0.000	0.550	-	-			0.019	
2.000	0.000	0.000	0.000	0.001	-	-	0.000	0.000	0.000	0.001	-	-				0.000	0.000	0.000	0.650	-	-				0.000	0.000	0.000	0.650	-	-			0.020	
2.200	0.000	0.000	0.000	0.001	-	-	0.000	0.000	0.000	0.001	-	-				0.000	0.000	0.000	0.850	-	-				0.000	0.000	0.000	0.850	-	-			0.022	
2.400					-	-	0.000	0.000	0.000	0.001	-	-								-	-					0.000	0.000	0.000	1.05	-	-			0.024
Σύνολο:					0	0					0	5		0	0				0	0								0	0		0	0		
Αριθμός Πράξεων:					0						0			0					0.00									0			0			

Προϊόν Δανεισμού	Υποκείμενος Τίτλος	Πολυμερείς Συναλλαγές[1]				Διμερείς Συναλλαγές[2]		Δανεισμός Τίτλων μέσω ΟΤC[3]	
		Ανοιχτές θέσεις[5]	Προσφερόμενη ποσότητα	Μ.Σ.Τ[4]	Όγκος συναλλαγών	Μ.Σ.Τ[4]	Όγκος συναλλαγών	Όγκος συναλλαγών	
ALPHABOR	ALPHA ΥΠΗΡΕΣΙΩΝ ΣΥΜΜ (ΚΟ)	631	---	---	---	---	---	61,087,985	
CENERBOR	CENERGY HOLDINGS (ΚΑ)	---	---	---	---	---	---	---	
ΕΕΕBOR	COCA-COLA HBC AG (ΚΟ)	---	---	---	---	---	---	73,329	
EUROBBOR	EUROBANK HOLDINGS (ΚΟ)	120,000	---	---	---	---	---	49,604,145	
FFGRPBOR	FOLLI-FOLLIE (ΚΟ)	---	---	---	---	---	---	900,530	
FOYRKBOR	FOURLIS ΣΥΜΜΕΤΟΧΩΝ (ΚΟ)	---	---	---	---	---	---	47,250	
INTRKBOR	INTRACOM HOLDINGS (ΚΟ)	---	---	---	---	---	---	---	
BELABOR	JUMBO (ΚΟ)	45,482	---	---	15,000	2.65%	---	705,959	
LAMDABOR	LAMDA DEVELOPMENT(ΚΟ)	961	---	---	---	---	---	68,449	
MIGBOR	MARFIN INVESTMENT GROUP (ΚΟ)	---	---	---	---	---	---	794,474	
QUALBOR	QUALITY & RELIABILITY (ΚΟ)	---	---	---	---	---	---	---	
QUESTBOR	QUEST ΣΥΜΜΕΤΟΧΩΝ (ΚΟ)	---	---	---	---	---	3,000	6.50%	96,606
TITCBOR	TITAN CEMENT (ΚΑ)	500	---	---	---	---	---	222,667	
VIQBOR	VIQHALCO SA/NV (ΚΑ)	10,147	---	---	3,000	2.65%	---	---	
ADMIEBOR	ΑΔΜΗΕ ΣΥΜΜΕΤΟΧΩΝ Α.Ε. (ΚΟ)	7,410	---	---	---	---	---	1,991,849	
AEGBOR	ΑΕΡΟΠΟΡΙΑ ΑΙΓΑΙΟΥ (ΚΟ)	5,345	---	---	2,500	3.32%	---	21,619	
ALMYBOR	ΑΛΟΥΜΥΛ (ΚΟ)	---	---	---	---	---	---	---	
GEKTERNABOR	ΓΕΚ ΤΕΡΝΑ (ΚΟ)	---	---	---	---	---	---	9,345	
PPCBOR	ΔΕΗ (ΚΟ)	3,859	---	---	---	---	---	1,937,162	
ETEBOB	ΕΘΝΙΚΗ ΤΡΑΠΕΖΑ (ΚΟ)	58,000	---	---	---	---	---	5,961,100	
ELHABOR	ΕΛΒΑΛΧΑΛΚΟΡ (ΚΟ)	14,050	---	---	7,500	2.83%	---	64,887	
ELLAKTORBOR	ΕΛΛΑΚΤΩΡ (ΚΟ)	14,000	---	---	1,000	2.74%	---	9,870	
EXAEBOR	ΕΛΛΗΝ. ΧΡΗΜΑΤΙΣΤΗΡΙΑ-Χ.Α. (ΚΟ)	---	---	---	---	---	---	180,031	
ELPEBOR	ΕΛΛΗΝΙΚΑ ΠΕΤΡΕΛΑΙΑ (ΚΟ)	6,747	---	---	3,778	2.65%	---	175,151	
EYDAPBOR	ΕΥΔΑΠ (ΚΟ)	5,863	---	---	2,000	3.74%	---	642,239	
MOHBOR	ΜΟΤΟΡ ΟΪΛ (ΚΟ)	2,424	---	---	---	---	---	489,512	
MYTILBOR	ΜΥΤΙΛΗΝΑΙΟΣ (ΚΟ)	3,500	---	---	5,296	2.65%	---	495,582	
PPABOR	ΟΛΠ (ΚΟ)	1,464	---	---	100	2.97%	---	66,287	
OPAPBOR	ΟΠΑΠ (ΚΟ)	9,000	---	---	10,000	3.30%	---	1,329,393	
HTOBOR	ΟΤΕ (ΚΟ)	64,710	---	---	---	---	---	2,390,012	
TPEIRBOR	ΠΕΙΡΑΙΩΣ FINANCIAL HOLD (ΚΟ)	---	---	---	---	---	---	4,596,474	

Σημειώσεις Προϊόντων Δανεισμού

[1] - Πολυμερείς Συμβάσεις Δανειοδοσίας των μεθόδων 8-1, 8-2 και 8-3-3 (σύμφ. Με Αποφ.17 ΔΣ του Χρηματιστηρίου).

[2] - Διμερείς Συμβάσεις Δανειοδοσίας των μεθόδων 8-3-1 και 8-3-2 (σύμφ. Με Αποφ. 20 ΔΣ του Χρηματιστηρίου).

[3] - Τα στοιχεία Συναλλαγής Δανεισμού Τίτλων μέσω ΟΤC δηλώνονται από τους χειριστές ΣΑΤ και αφορούν τις ποσότητες που έχουν καταγραφεί στο ΣΑΤ έως και τη προηγούμενη εργάσιμη ημέρα.

[4] - Μ.Σ.Τ: - Μέση Σταθμισμένη Τιμή (ως προς τα τεμάχια)

[5] - Τα στοιχεία αφορούν σε ανοιχτές θέσεις πριν την έναρξη της συνεδρίασης

Προϊόν Δανεισμού	Υποκείμενος Τίτλος	Πολυμερείς Συναλλαγές[1]					Διμερείς Συναλλαγές[2]		Δανεισμός Τίτλων μέσω OTC[3]
		Ανοιχτές θέσεις[5]	Προσφερόμενη ποσότητα	Μ.Σ.Τ[4]	Όγκος συναλλαγών	Μ.Σ.Τ[4]	Όγκος συναλλαγών	Μ.Σ.Τ[4]	Όγκος συναλλαγών
PLAISBOR	ΠΛΑΙΣΙΟ COMPUTERS (ΚΟ)	---	---	---	---	---	---	---	100
SARBOR	ΣΑΡΑΝΤΗΣ ΓΡ. (ΚΟ)	---	---	---	---	---	---	---	7,577
TENERGYBOR	ΤΕΡΝΑ ΕΝΕΡΓΕΙΑΚΗ (ΚΟ)	---	---	---	---	---	---	---	74,401

Σημειώσεις Προϊόντων Δανεισμού

[1] - Πολυμερείς Συμβάσεις Δανειοδοσίας των μεθόδων 8-1, 8-2 και 8-3-3 (σύμφ. Με Αποφ.17 ΔΣ του Χρηματιστηρίου).

[2] - Διμερείς Συμβάσεις Δανειοδοσίας των μεθόδων 8-3-1 και 8-3-2 (σύμφ. Με Αποφ. 20 ΔΣ του Χρηματιστηρίου).

[3] - Τα στοιχεία Συναλλαγές Δανεισμού Τίτλων μέσω OTC δηλώνονται από τους χειριστές ΣΑΤ και αφορούν τις ποσότητες που έχουν καταγραφεί στο ΣΑΤ έως και τη προηγούμενη εργάσιμη ημέρα.

[4] - Μ.Σ.Τ: - Μέση Σταθμισμένη Τιμή (ως προς τα τεμάχια)

[5] - Τα στοιχεία αφορούν σε ανοιχτές θέσεις πριν την έναρξη της συνεδρίασης

Κωδικό και ονομασίες Κλάδων Οικονομικής Δραστηριότητας του Χρηματιστηρίου Αθηνών

12003 - Διαπραγματεύσιμα Αμοιβαία Κεφάλαια	10101010 Υπηρεσίες Ηλεκτρονικών Υπολογιστών
10101015 Λογισμικό	10102030 Υλικό Υπολογιστών
15101010 Εξοπλισμός Τηλεπικοινωνιών	15102015 Υπηρεσίες Τηλεπικοινωνιών
20101010 Υγειονομικές Μονάδες	20101025 Υπηρεσίες Υγείας
20102010 Ιατρικός Εξοπλισμός	20103015 Φαρμακευτικά Προϊόντα
30101010 Τράπεζες	30202000 Διαφοροποιημένες Χρηματοοικονομικές Υπηρεσίες
30202010 Διαχείριση Κεφαλαίων & Θεματοφύλακες	30202015 Επενδυτικές Υπηρεσίες
30204000 Επενδυτικές Εταιρείες κλειστού τύπου	30302010 Γενικές Ασφάλειες
30302015 Μεσίτες Ασφαλίσεων	30302025 Ασφάλειες Ιδιοκτησίας & Ζημιών
35101010 Συμμετοχές & Ανάπτυξη Ακίνητης Περιουσίας	35101015 Υπηρεσίες Ακίνητης Περιουσίας
35102000 Διαφοροποιημένες Α.Ε.Ε.Α.Π.	35102030 Α.Ε.Ε.Α.Π. Επαγγελματικών Χώρων
40201040 Υπηρεσίες Ενοικίασης και Χρηματοδοτικής Μίσθωσης	40202010 Κατασκευή Κατοικιών
40202015 Έπιπλα	40202020 Οικιακές Συσκευές
40203040 Ηλεκτρονική Ψυχαγωγία	40203045 Παιχνίδια
40204020 Ρούχα και Αξεσουάρ	40301010 Ψυχαγωγία
40301030 Εκδόσεις	40301035 Ραδιοτηλεοπτικοί Φορείς
40401010 Διαφοροποιημένοι Έμποροι	40401020 Εμπόριο Ενδυμάτων
40401025 Εμπόριο Προϊόντων Οικιακής Βελτίωσης	40401030 Εξειδικευμένο Λιανικό Εμπόριο
40501010 Αεροπορικές Εταιρείες	40501015 Ταξίδια & Τουρισμός
40501020 Τυχερά Παιχνίδια	40501025 Ξενοδοχεία & Πανσιόν
45101015 Απόσταξη & Οινοπαραγωγή	45101020 Αναψυκτικά
45102010 Γεωργεία, Αλιεία, Εκτροφή και Φυτείες	45102020 Τρόφιμα
45103010 Καπνός	45201010 Λιανικό & Χονδρικό Εμπόριο Τροφίμων
45201020 Είδη Προσωπικής Φροντίδας	50101010 Κατασκευές
50101020 Κατασκευαστές Στέγασης & Επικαλύψεων	50101030 Τσιμέντα
50101035 Άλλα Οικοδομικά Υλικά	50202010 Ηλεκτρικά Εξαρτήματα
50203000 Διαφοροποιημένες Βιομηχανίες	50203015 Πλαστικά
50203030 Υλικά Συσκευασίας	50204000 Μηχανήματα Βιομηχανικού Εξοπλισμού
50204020 Μηχανήματα Κατασκευών	50205010 Προμηθευτές Βιομηχανίας
50205020 Υποστηρικτικές Υπηρεσίες προς Επιχειρήσεις	50205030 Υπηρεσίες Μαζικής Εκτύπωσης
50206015 Εμπορικά Οχήματα & Ανταλλακτικά	50206030 Θαλάσσιες Μεταφορές
50206060 Υπηρεσίες Μεταφορών	55101000 Διαφοροποιημένα Υλικά
55101020 Κλωστοϋφαντουργικά Προϊόντα	55102000 Ορυχεία
55102010 Σίδηρος & Χάλυβας	55102015 Μεταλλουργία
55102035 Αλουμίνιο	60101020 Διυλιστήρια & Εμπορία Πετρελαιοειδών
65101010 Εναλλακτική Ηλεκτρική Ενέργεια	65101015 Συμβατική Ηλεκτρική Ενέργεια
65102030 Ύδρευση	



ATHEX
Athens Stock Exchange

Λεωφ. Αθηνών 110 104 42 Αθήνα
110, Athinon Ave. GR 104 42 Athens
tel. (+30)210-33.66.800, fax (+30)210-33.66.101
www.athexgroup.gr