

22

Ημερήσιο Δελτίο
Συναλλακτικής Δραστηριότητας

Daily Official List
of Trading Activity

Τρίτη, 3 Μαΐου, 2022

Έτος: 143 Αύξων Αριθμός Συνεδρίασης: 79



ATHEXGROUP
Athens Exchange Group

Αποποίηση Ευθύνης:

Η εταιρεία Ελληνικά Χρηματιστήρια-Χρηματιστήριο Αθηνών Ανώνυμη Εταιρεία Συμμετοχών καταβάλλει κάθε δυνατή προσπάθεια ώστε να διασφαλίσει ότι οι πληροφορίες και τα λοιπά στοιχεία που εμφανίζονται στο Ημερήσιο Δελτίο Τιμών (Η.Δ.Τ.) είναι ορθά και πλήρη αλλά δεν έχει καμία ευθύνη για ενδεχόμενο λάθος ή παράλειψη στοιχείων και / ή ευθύνη σχετικά με την ακρίβεια, αξιοπιστία, επικαιροποίηση και πληρότητα των παραπάνω πληροφοριών και στοιχείων ή ευθύνη προερχόμενη άμεσα ή έμμεσα από την χρήση των παραπάνω πληροφοριών.

Η Εταιρία δεν έχει καμία ευθύνη για την ακρίβεια των στοιχείων που περιλαμβάνονται στις ανακοινώσεις των εισηγμένων εταιρειών. Πιθανές προσβολές δικαιωμάτων τρίτων από το περιεχόμενο των ανακοινώσεων συνιστούν αποκλειστική ευθύνη του αποστολέα των ανακοινώσεων.

Όλα τα αναγραφόμενα στο Η.Δ.Τ. στοιχεία παρέχονται μόνο για τους σκοπούς της πληροφόρησης και δεν συνιστούν παροχή επενδυτικών συμβουλών ή πρόσκληση για επένδυση σε κινητές αξίες που διαπραγματεύονται στο Χρηματιστήριο Αθηνών.

Αναγνωρίζεται και συμφωνείται ότι όλα τα δικαιώματα επί των πληροφοριών που εμφανίζονται στο Η.Δ.Τ. θα αποτελούν κυριότητα της εταιρίας και οποιοδήποτε άλλο δικαίωμα συμπεριλαμβανομένου του δικαιώματος πνευματικής ιδιοκτησίας, σήματος κλπ. ανήκουν στο Χρηματιστήριο Αθηνών.

Τα ανωτέρω στοιχεία αποτελούν ιδιοκτησία της Εταιρίας και προστατεύονται σύμφωνα με τις διατάξεις περί πνευματικής ιδιοκτησίας. Απαγορεύεται α) η με οποιοδήποτε τρόπο ή μέσο αναπαραγωγή, αναδημοσίευση, τροποποίηση, αντιγραφή, πώληση, μετάδοση ή διανομή του συνόλου ή μέρους τους, χωρίς αναφορά στην πηγή και β) η εμπορική εκμετάλλευση των στοιχείων από τρίτους.

Η Εταιρία δεν φέρει καμία ευθύνη προερχόμενη άμεσα ή έμμεσα από χρήση ή τυχόν αλλοίωση των ανωτέρω στοιχείων όταν αυτά χρησιμοποιούνται από

Ελληνικά Χρηματιστήρια - Χρηματιστήριο Αθηνών Α.Ε. Συμμετοχών

Λεωφόρος Αθηνών 110, 10442 Αθήνα, Τηλ: (210) 33.66.800, Fax: (210) 32.13.938

www.athexgroup.gr

Χρηματιστηριακό Κέντρο Θεσσαλονίκης

Κατούνη 16-18, Θεσ/νίκη 546 25, Τηλ: (2310) 567.667, Fax: (2310) 530.455

Συνεγγυητικό Κεφάλαιο Εξασφάλισης Επενδυτικών Υπηρεσιών

Φειδίου 14-16, Αθήνα 106 78, Τηλ: (210) 33.04.682, Fax: (210) 33.04.155

Επιτροπή Κεφαλαιαγοράς

Κολοκοτρώνη 1 & Σταδίου 1, Αθήνα 105 62, Τηλ: (210) 33.77.100, Fax: (210) 33.77.173

Πίνακας Περιεχομένων

Ενότητα 1: Στατιστικά Στοιχεία Χρεογράφων, Παραγώγων και Δανεισμού

- Οι Αγορές Χρεογράφων Παραγώγων Δανεισμού
- Χρηματιστηριακοί Δείκτες
- Αναλυτικά Στοιχεία Συναλλαγών Αγοράς Χρεογράφων
- Στοιχεία Συναλλαγών Κλάδων Χρηματιστηρίου Αθηνών & Χρηματοοικονομικών Προϊόντων (Δ.Α.Κ.)
- Οι 10 Μετοχές με τη μεγαλύτερη Άνοδο & Πτώση
- Αναλυτικά Στοιχεία Συναλλαγών Αγοράς Παραγώγων

Ενότητα 2: Αναλυτικά Στοιχεία Συναλλαγών Χρεογράφων

- Αναλυτικά Στοιχεία Συναλλαγών Χρεογράφων
- Σημειώσεις Χρεογράφων

Ενότητα 3: Στοιχεία Συναλλαγών Χρεογράφων

- Στοιχεία Συναλλαγών Πακέτων
- Στοιχεία Συναλλαγών Δικαιωμάτων

- Στοιχεία Δανεισμού Τίτλων
- Στοιχεία Συναλλαγών Εκποιήσεων
- Στοιχεία Συναλλαγών Εκποιήσεων Ενσώματων Ονομαστικών Μετοχών
- Στοιχεία Ενεργητικού Διαπραγματεύσιμων Αμοιβαίων Κεφαλαίων (Δ.Α.Κ.)
- Χαρακτηριστικά Διαπραγματεύσιμων Αμοιβαίων Κεφαλαίων (Δ.Α.Κ.)

Ενότητα 4: Ανακοινώσεις

Ενότητα 5: Ομόλογα Διαπραγματεύσιμα στην Αγορά Αξιών Σταθερού Εισοδήματος

- Ομολογιακά Δάνεια Επιχειρήσεων – Οργανωμένη Αγορά (Μετατρέψιμα)
- Ομολογιακά Δάνεια Επιχειρήσεων – Οργανωμένη Αγορά (Μη Μετατρέψιμα)
- Ομόλογα Ελληνικού Δημοσίου
- Έντοκα Γραμμάτια & Zero Coupon Ομόλογα Ελληνικού Δημοσίου
- Ομόλογα Ελληνικού Δημοσίου Διαπραγματεύσιμα με τη Μέθοδο Εκφώνησης - Αντιφώνησης
- Ομόλογα Κρατικών Τραπεζών

Ενότητα 6: Πρόσθετα Στοιχεία Ενημέρωσης

- Πίνακας Μελών Χρηματιστηρίου Αθηνών και Μελών ΕΤ.ΕΚ.
- Πίνακας Μετοχών Υπό Ειδική Διαπραγμάτευση
- Γνωστοποιήσεις Συναλλαγών - Κατάλογος Υπόχρεων Προσώπων

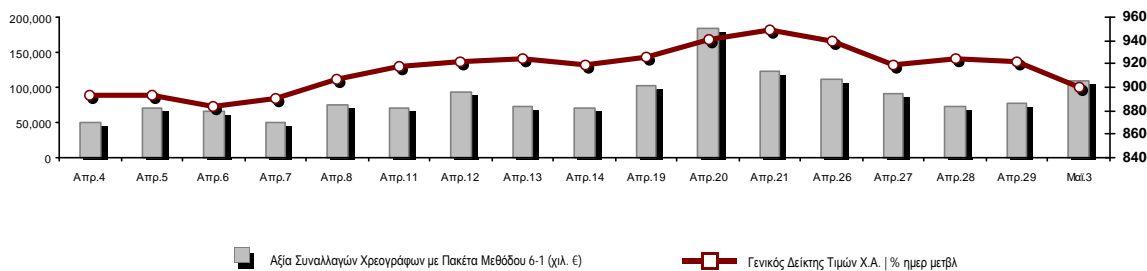
Ενότητα 7: Αναλυτικά Στοιχεία Συναλλαγών Αγοράς Παραγώγων

- Συμβόλαια Μελλοντικής Εκπλήρωσης σε Δείκτες
- Συμβόλαια Μελλοντικής Εκπλήρωσης σε Μετοχές
- Δικαιώματα Προαίρεσης σε Δείκτες
- Δικαιώματα Προαίρεσης σε Μετοχές
- Στοιχεία Συναλλαγών Προϊόντων Δανεισμού

Παράρτημα Α: Κωδικοί και ονομασίες Κλάδων Οικονομικής Δραστηριότητας του Χρηματιστηρίου Αθηνών

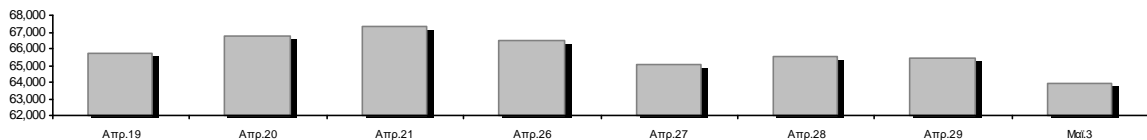
Οι Αγορές Χρεογράφων Παραγώγων Δανεισμού

Γενικός Δείκτης Τιμών και Αξία Συναλλαγών Μετοχών και Παραγώγων

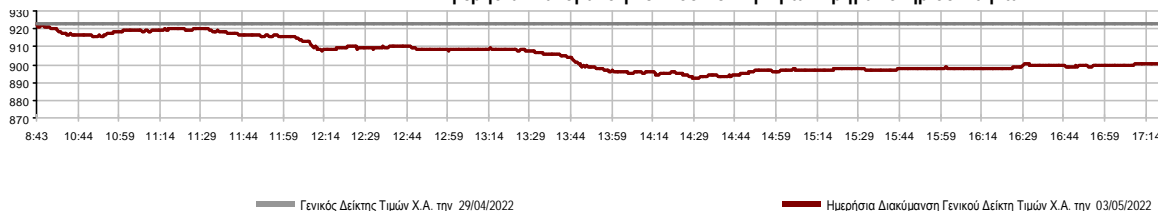


Κεφαλαιοποίηση Χ.Α. (εκατ €)**:	63,902.57		Συνολικές Ανοικτές Θέσεις σε Παράγωγα	347,854
Ημερήσια μεταβολή: εκατ. € %	-1,506.97	-2.30%	Ανοικτές θέσεις σε ΣΜΕ επί Δεικτών % ημερ μετβλ	3,812 -2.46%
Μέση ετήσια Κεφ/ποίηση: εκατ. € % Μετβλ. Μέση προηγ. έτος	66,044.84	8.47%	Ανοικτές θέσεις σε ΣΜΕ επί μετοχών % ημερ μετβλ	342,160 0.31%
Γενικός Δείκτης Τιμών Χ.Α. % ημερ μετβλ	900.45	-2.38%	Ανοικτές θέσεις σε Δικαιώματα επί Δεικτών % ημερ μετβλ	842 2.56%
Κεφαλαιοποίηση Γενικού Δείκτη (εκατ. €)	58,180.11		Ανοικτές θέσεις σε Δικαιώματα επί μετοχών % ημερ μετβλ	1,040 4.52%
Ημερήσια μεταβολή (εκατ. €)	-1,458.01			
Αξία Συναλλαγών Χρεογράφων με Πακέτα Μεθόδου 6-1 (χιλ. €)	109,905.40		Πλήθος Συμβολαίων Παραγώγων:	62,766
Ημερήσια μεταβολή: %	32,138.01	41.33%	Ημερήσια μεταβολή: τμχ %	39,032 164.46%
Μέση Αξία Συν/γών ΥiD: χιλ. € % Μετβλ Μέση προηγ. έτος	89,914.04	28.72%	Μέσος Όγκος Συμβ. ΥiD: % Μετβλ Μέσο προηγ. Έτος	40,785 -14.44%
Αξία Συναλλαγών Πακέτων Μεθόδου 6-1 (χιλ. €)	18,992.41		Πλήθος Πράξεων Παραγώγων:	3,134
Αξία Συναλλαγών Πακέτων Μεθόδου 6-2 & 6-3 (χιλ. €)	132.95		Ημερήσια μεταβολή: πλήθος %	1,867 147.36%
Αξία Συναλλαγών Ομολόγων (χιλ.€)	1,115.48		Μέσο Πλήθος Πράξεων ΥiD: % Μετβλ Μέσο προηγ. Έτος	2,338 10.50%
Όγκος Συναλλαγών Χρεογράφων με Πακέτα Μεθόδου 6-1 (χιλ. Τμχ)	35,605.13		Συνολικές Ανοικτές Θέσεις σε Δανεισμό	330,271
Ημερήσια μεταβολή: χιλ. τμχ %	12,362.28	53.19%	Ημερήσια μεταβολή: τμχ %	-208,643 -38.72%
Μέσος Όγκος Συν/γών ΥiD: % Μετβλ Μέσο προηγ. Έτος	36,886.80	7.87%	Πλήθος Συναλλαγών Δανεισμού (Πολυμερής/Διμερής)	43,862
Όγκος Συναλλαγών Πακέτων Μεθόδου 6-1 (χιλ. Τεμάχια)	1,110.06		Ημερήσια μεταβολή: τμχ %	4,820
Όγκος Συναλλαγών Πακέτων Μεθόδου 6-2 & 6-3 (χιλ. Τεμάχια)	6.12		Πλήθος Πολυμερών Συναλλαγών	43,862
Όγκος Συναλλαγών Ομολόγων	1,137,000		Πλήθος Διμερών Συναλλαγών	0
Πλήθος Πράξεων Χρεογράφων με Πακέτα Μεθόδου 6-1	43,235		Πλήθος Πράξεων Δανεισμού:	30
Ημερήσια μεταβολή: πλήθος %	15,213	54.29%	Ημερήσια μεταβολή: %	20
Μέσο Πλήθος Πράξεων ΥiD: % Μετβλ Μέσο προηγ. Έτος	35,431	18.37%	Πλήθος Πράξεων Πολυμερών Συναλλαγών	30
Πλήθος πακέτων Μεθόδου 6-1	9		Πλήθος Πράξεων Διμερών Συναλλαγών	0
Πλήθος πακέτων Μεθόδου 6-2 & 6-3	3			
Πλήθος συναλλαγών Ομολόγων	144			

Κεφαλαιοποίηση Χ.Α. (εκατ €)**



Ημερήσια Διακύμανση Γενικού Δείκτη Τιμών Χρηματιστηρίου Αθηνών



Χρηματιστηριακοί Δείκτες

Όνομασία Δείκτη	03/05/2022	29/04/2022	Δ μον.	Δ %	Κατώτερη	Ανώτερη	Κατ.έτους	Ανωτ.έτους	Ετησ. μεταβ.
Γενικός Δείκτης Τιμών Χ.Α.	900.45	922.43	-21.98	-2.38%	892.42	922.43	788.83	973.27	0.80% #
Δείκτης ATHEX ESG	1,028.22	1,053.12	-24.90	-2.36%	1,018.16	1,053.12	888.47	1,131.24	1.46% #
FTSE/Χ.Α. Large Cap	2,182.04	2,236.54	-54.50	-2.44%	2,160.89	2,236.54	1,884.54	2,384.15	1.54% #
FTSE/Χ.Α. Mid Cap	1,460.25	1,502.82	-42.57	-2.83%	1,452.30	1,502.82	1,396.00	1,615.19	-2.12% €
FTSE/Χ.Α.-Χ.Α.Κ. Τραπεζικός Δείκτης	472.51	488.00	-15.49	-3.17%	464.70	488.83	382.96	569.66	8.59% #
FTSE/Χ.Α. Υψηλής Μερισματικής Απόδοσης	3,010.05	3,058.20	-48.15	-1.57%	2,987.43	3,058.20	2,762.75	3,292.03	-3.03% €
FTSE/Χ.Α. Διεθνούς Δραστηριοποίησης Plus	2,480.49	2,524.29	-43.80	-1.74%	2,447.64	2,524.29	2,205.66	2,584.55	4.51% #
FTSE/Χ.Α. Mid & Small Cap Θεμελιωδών Μεγεθών	4,788.65	4,893.97	-105.32	-2.15%	4,711.96	4,893.97	4,269.17	5,109.62	2.57% #
Δείκτης ATHEX Select Plus	3,198.97	3,266.96	-67.99	-2.08%	3,168.35	3,270.88	2,990.50	3,578.04	-5.50% €
Δείκτης ATHEX Select	4,549.20	4,676.36	-127.16	-2.72%	4,504.51	4,679.62	4,076.44	4,953.99	-0.83% €
FTSE/Χ.Α. Δείκτης Αγοράς	522.98	535.78	-12.80	-2.39%	518.56	535.78	457.78	586.15	-2.45% €
Δείκτης Συνολικής Απόδοσης Γενικού Δείκτη Χ.Α.	1,550.99	1,588.84	-37.85	-2.38%	1,537.15	1,588.84	1,356.45	1,673.61	1.17% #
FTSE/Χ.Α. Large Cap Συνολικής Απόδοσης	3,402.99	3,487.99	-85.00	-2.44%			2,944.22	3,702.87	1.82% #
FTSE/Χ.Α. Mid Cap Συνολικής Απόδοσης	1,890.16	1,945.26	-55.10	-2.83%			1,809.60	2,064.38	-1.42% €
FTSE/Χ.Α.-Χ.Α.Κ. Τραπεζικός Δείκτης Συνολ. Αποδ.	406.82	420.16	-13.34	-3.17%			337.43	485.90	8.59% #
Ελληνικός Δείκτης Mid & Small Cap	1,351.29	1,385.80	-34.51	-2.49%	1,339.01	1,385.80	1,243.70	1,451.84	-1.58% €
FTSE/Χ.Α. Τράπεζες	624.31	644.77	-20.46	-3.17%	613.98	645.87	505.99	752.66	8.59% #
FTSE/Χ.Α. Ασφάλειες	2,988.32	2,988.32	0.00	0.00%	2,988.32	2,988.32	1,994.86	3,171.11	49.80% #
FTSE/Χ.Α. Χρηματοοικονομικές Υπηρεσίες	736.40	754.81	-18.41	-2.44%	736.40	754.81	691.33	831.60	-1.69% €
FTSE/Χ.Α. Βιομηχανικά Προϊόντα & Υπηρεσίες	4,166.59	4,188.37	-21.78	-0.52%	4,039.02	4,188.37	3,365.52	4,306.76	11.65% #
FTSE/Χ.Α. Εμπόριο	47.99	49.54	-1.55	-3.13%	47.52	49.54	45.69	57.51	-2.50% €
FTSE/Χ.Α. Ακίνητης Περιουσίας	4,337.92	4,510.46	-172.54	-3.83%	4,246.55	4,510.46	3,948.68	5,179.83	-9.85% €
FTSE/Χ.Α. Καταναλωτικά Προϊόντα & Υπηρεσίες	8,454.88	8,706.74	-251.86	-2.89%	8,315.73	8,706.74	7,260.09	8,861.27	16.46% #
FTSE/Χ.Α. Τρόφιμα & Ποτά	7,129.88	7,298.96	-169.08	-2.32%	7,129.88	7,361.41	6,714.13	12,058.75	-37.08% €
FTSE/Χ.Α. Πρώτες Ύλες	6,579.56	6,896.76	-317.20	-4.60%	6,538.98	6,896.76	6,227.37	8,197.29	-11.06% €
FTSE/Χ.Α. Κατασκευές & Υλικά	3,025.86	3,063.80	-37.94	-1.24%	2,965.48	3,091.88	2,533.53	3,209.28	1.58% #
FTSE/Χ.Α. Ενέργεια	3,751.24	3,854.22	-102.98	-2.67%	3,721.41	3,854.22	3,339.51	3,948.83	8.94% #
FTSE/Χ.Α. Ταξίδια & Αναψυχή	2,186.41	2,229.72	-43.31	-1.94%	2,181.87	2,229.72	1,858.00	2,312.32	11.37% #
FTSE/Χ.Α. Τεχνολογία	2,153.66	2,249.20	-95.54	-4.25%	2,128.09	2,255.67	1,912.15	2,347.72	0.32% #
FTSE/Χ.Α. Τηλεπικοινωνίες	5,092.13	5,142.45	-50.32	-0.98%	4,997.31	5,147.85	4,377.01	5,170.21	12.02% #
FTSE/Χ.Α. Υπηρεσίες Κοινής Ωφέλειας	4,676.10	4,853.36	-177.26	-3.65%	4,622.21	4,878.73	4,203.53	5,208.71	-9.22% €
FTSE/Χ.Α. Υγεία	415.49	423.42	-7.93	-1.87%	407.57	438.14	407.57	611.35	-24.80% €
FTSE/Χ.Α. Προσωπικά Προϊόντα	7,477.03	7,413.01	64.02	0.86%	7,195.21	7,477.03	6,680.63	8,868.58	-14.30% €
Δείκτης Όλων των Μετοχών Χ.Α.	224.19	229.49	-5.30	-2.31%	224.19	224.19	200.98	248.43	-2.55% €
Ελληνικός Δείκτης Εταιρικών Ομολόγων	121.07	121.37	-0.30	-0.25%			119.78	127.89	-5.25% €
Ελληνικός Δείκτης Τιμών Εταιρικών Ομολόγων	89.56	89.79	-0.23	-0.26%			88.90	95.40	-6.11% €

Σημείωση 1: Το κλείσιμο των Δεικτών FTSE/Med 100, Ελληνικός Δείκτης Εταιρικών Ομολόγων και, Ελληνικός Δείκτης Τιμών Εταιρικών Ομολόγων αφορούν την συνεδρίαση της 28/04/2022.

Σημείωση 2: Ο Ελληνικός Δείκτης Mid & Small Cap είναι Customized δείκτης υπολογιζόμενος από το Χρηματιστήριο Αθηνών.

Αναλυτικά Στοιχεία Συναλλαγών Αγοράς Χρεογράφων

	Όλα τα Χρεόγραφα	Κύρια Αγορά	Επιτήρηση	Διαπραγματεύσιμα Αμοιβαία Κεφάλαια
Σύνολα	119	108	10	1
Ανοδικές / Καθοδικές / Σταθερές:	17 / 92 / 10	14 / 88 / 6	3 / 3 / 4	0 / 1 / 0
Κεφαλαιοποίηση Χ.Α. (εκατ €) **	63,902.57	63,676.52	226.05	
Μέση Ημερήσια Αξία Συν/γών (χιλ. €)	89,914.04	89,747.27	223.82	12.99
Αξία Συναλλαγών	110,038.35	109,900.85	132.16	5.33
Κύριος Πίνακας:	90,912.99	90,775.49	132.16	5.33
Προσυμφωνημένων Συναλλαγών 6_1_2_3:	19,125.36	19,125.36	0.00	0.00
Πίνακας Εκποιήσεων:	0.00	0.00	0.00	0.00
Πίνακας Ειδικών Όρων:	0.00	0.00	0.00	0.00
Μέσος Ημερήσιος Όγκος Συναλλαγών	36,886,804	36,068,476	829,086	604
Όγκος Συναλλαγών	35,611,251	35,019,871	591,139	241
Κύριος Πίνακας:	34,495,069	33,903,689	591,139	241
Προσυμφωνημένων Συναλλαγών 6_1_2_3:	1,116,182	1,116,182	0	0
Πίνακας Εκποιήσεων:	0	0	0	0
Πίνακας Ειδικών Όρων:	0	0	0	0
Μέσο Ημερήσιο Πλήθος Πράξεων	35,431	35,165	263	3
Αριθμός Πράξεων	43,238	43,025	210	3
Κύριος Πίνακας:	43,226	43,013	210	3
Προσυμφωνημένων Συναλλαγών 6_1_2_3:	12	12	0	0
Πίνακας Εκποιήσεων:	0	0	0	0
Πίνακας Ειδικών Όρων:	0	0	0	0

Στοιχεία Συναλλαγών Κλάδων Χρηματιστηρίου Αθηνών & Χρηματοοικονομικών Προϊόντων (Δ.Α.Κ.)

Κωδικός	Κλάδοι	Ανοδικές / Καθοδικές / Σταθερές	Αριθμός Πράξεων	Όγκος Συναλλαγών	Αξία Συναλλαγών	% στη Συνολική Αξία
12000	- Χρηματοοικονομικά Προϊόντα	0 / 1 / 0	3	241	5,332.14	0.00%
3510	- Ακίνητη Περιουσία	0 / 4 / 0	1,146	358,674	1,786,183.34	1.62%
3030	- Ασφάλειες	0 / 1 / 1	39	27,602	189,170.32	0.17%
5020	- Βιομηχανικά Προϊόντα & Υπηρεσίες	3 / 13 / 2	5,352	1,172,803	10,689,683.57	9.71%
4040	- Εμπόριο	0 / 6 / 0	708	173,446	512,491.41	0.47%
6010	- Ενέργεια	1 / 3 / 0	2,119	379,990	4,385,705.47	3.99%
4020	- Καταναλωτικά Προϊόντα & Υπηρεσίες	0 / 5 / 1	1,200	204,830	1,924,301.61	1.75%
5010	- Κατασκευές & Υλικά Κατασκευών	3 / 9 / 0	2,784	1,427,824	3,198,027.74	2.91%
4030	- Μέσα Ενημέρωσης	1 / 0 / 0	5	22,560	10,286.00	0.01%
4520	- Προσωπική Φροντίδα, Φάρμακα & Παντοπωλεία	2 / 1 / 0	346	106,398	690,798.08	0.63%
5510	- Πρώτες Ύλες	2 / 10 / 3	1,864	539,668	1,403,895.52	1.28%
4050	- Ταξίδια και Αναψυχή	2 / 5 / 0	2,100	611,964	4,526,943.31	4.11%
1010	- Τεχνολογία	0 / 11 / 0	1,964	534,879	1,791,925.77	1.63%
1510	- Τηλεπικοινωνίες	0 / 2 / 0	2,196	1,601,408	29,281,435.90	26.61%
3010	- Τράπεζες	0 / 6 / 0	14,999	26,263,903	37,725,020.76	34.28%
4510	- Τρόφιμα, Ποτά & Καπνοβιομηχανίες	3 / 5 / 2	646	96,246	1,561,616.59	1.42%
2010	- Υγεία	0 / 2 / 1	89	10,334	23,520.22	0.02%
6510	- Υπηρεσίες Κοινής Ωφέλειας	0 / 5 / 0	4,763	1,259,407	10,137,293.47	9.21%
3020	- Χρηματοοικονομικές Υπηρεσίες	0 / 3 / 0	915	819,074	194,719.45	0.18%

Οι 10 Μετοχές με τη μεγαλύτερη Άνοδο & Πτώση

Κύρια Αγορά

Μετοχές με τη μεγαλύτερη Θετική μεταβολή τιμής	Τιμή κλεισ.	Μεταβ.	Μετοχές με τη μεγαλύτερη Αρνητική μεταβολή τιμής	Τιμή κλεισ.	Μεταβ.
ΕΛΛΑΚΤΩΡ (ΚΟ)	1.42	4.11% #	QUEST ΣΥΜΜΕΤΟΧΩΝ (ΚΟ)	5.5	-6.30% α
FLEXORACK (ΚΟ)	6.4	2.40% #	INTRAKAT (ΚΟ)	2.16	-6.29% α
ΣΑΡΑΝΤΗΣ ΓΡ. (ΚΟ)	7.34	1.38% #	VIOHALCO SA/NV (ΚΑ)	3.97	-5.36% α
AVE (ΚΟ)	0.455	1.11% #	IDEAL HOLDINGS (ΚΟ)	3.43	-4.99% α
ΕΚΤΕΡ (ΚΟ)	1.065	0.47% #	CENERGY HOLDINGS (ΚΑ)	3.11	-4.89% α
			EPSILON NET (ΚΟ)	6.38	-4.78% α
			ΚΟΡΔΕΛΛΟΥ Χ. ΑΦΟΙ (ΚΟ)	0.56	-4.76% α
			BYTE COMPUTER (ΚΟ)	3.05	-4.39% α
			LAMDA DEVELOPMENT(ΚΟ)	6.225	-4.38% α
			ATTICA BANK A.T.E. (ΚΟ)	0.135	-4.26% α

Μετοχές με τη μεγαλύτερη Αξία Συναλλαγών	Αξία (χιλ. €)	Μεταβ.	Μετοχές με το μεγαλύτερο Όγκο Συναλλαγών	Όγκος	Μεταβ.
ΟΤΕ (ΚΟ)	29,173.90	-0.98% α	ALPHA ΥΠΗΡΕΣΙΩΝ ΣΥΜΜ (ΚΟ)	12,995,622	-2.21% α
ΕΘΝΙΚΗ ΤΡΑΠΕΖΑ (ΚΟ)	13,896.39	-3.27% α	EUROBANK HOLDINGS (ΚΟ)	6,883,794	-4.14% α
ALPHA ΥΠΗΡΕΣΙΩΝ ΣΥΜΜ (ΚΟ)	13,773.73	-2.21% α	ΕΘΝΙΚΗ ΤΡΑΠΕΖΑ (ΚΟ)	3,701,935	-3.27% α
ΜΥΤΙΛΗΝΑΙΟΣ (ΚΟ)	9,423.61	0.00% -	ΠΕΙΡΑΙΩΣ FINANCIAL HOLD (ΚΟ)	2,426,314	-2.74% α
ΔΕΗ (ΚΟ)	6,973.68	-4.18% α	ΟΤΕ (ΚΟ)	1,590,045	-0.98% α
EUROBANK HOLDINGS (ΚΟ)	6,590.52	-4.14% α	ΔΕΗ (ΚΟ)	950,755	-4.18% α
ΟΠΑΠ (ΚΟ)	4,153.10	-1.98% α	ΕΛΛΑΚΤΩΡ (ΚΟ)	778,129	4.11% #
ΜΟΤΟΡ ΟΪΛ (ΚΟ)	3,363.89	-2.32% α	MARFIN INVESTMENT GROUP (ΚΟ)	773,117	-3.50% α
ΠΕΙΡΑΙΩΣ FINANCIAL HOLD (ΚΟ)	3,279.30	-2.74% α	ΜΥΤΙΛΗΝΑΙΟΣ (ΚΟ)	538,596	0.00% -
ΤΕΡΝΑ ΕΝΕΡΓΕΙΑΚΗ (ΚΟ)	2,652.27	-3.94% α	ΟΠΑΠ (ΚΟ)	297,274	-1.98% α

Σημείωση: Απεικονίζονται οι Μετοχές που δεν ανήκουν στην Κατηγορία Επιτήρησης και πραγματοποιήσαν κατά τη διάρκεια της συνεδρίασης Αξία Συναλλαγών μεγαλύτερη από 10,000 Ευρώ.

Αναλυτικά Στοιχεία Συναλλαγών Αγοράς Παραγώγων

	Αριθμός Πράξεων	Όγκος	Ανοικτές θέσεις
Σ.Μ.Ε. σε Δείκτες	352	1,733	3,812
FTSE/X.A. Τράπεζες	0	0	1
FTSE/X.A. Large Cap	352	1,733	3,811
Σ.Μ.Ε. σε Μετοχές	2,769	60,985	342,160
ΑΔΜΗΕ ΣΥΜΜΕΤΟΧΩΝ Α.Ε. (ΚΟ)	8	23	4,886
ΑΛΡΗΑ ΥΠΗΡΕΣΙΩΝ ΣΥΜΜ (ΚΟ)	543	37,972	128,258
COCA-COLA HBC AG (ΚΟ)	50	105	2,034
CENERGY HOLDINGS (ΚΑ)	36	240	10,595
ΕΛΛΑΚΤΩΡ (ΚΟ)	76	561	12,678
EUROBANK HOLDINGS (ΚΟ)	288	10,932	39,018
ΕΥΔΑΠ (ΚΟ)	1	1	414
FOURLIS ΣΥΜΜΕΤΟΧΩΝ (ΚΟ)	28	47	3,164
ΓΕΚ ΤΕΡΝΑ (ΚΟ)	52	247	6,696
ΕΛΛΗΝ. ΧΡΗΜΑΤΙΣΤΗΡΙΑ-Χ.Α. (ΚΟ)	4	6	1,186
ΕΛΛΗΝΙΚΑ ΠΕΤΡΕΛΑΙΑ (ΚΟ)	34	142	1,481
INTRACOM HOLDINGS (ΚΟ)	98	351	6,133
JUMBO (ΚΟ)	88	167	799
LAMDA DEVELOPMENT(ΚΟ)	45	182	7,191
MARFIN INVESTMENT GROUP (ΚΟ)	105	900	30,394
ΜΟΤΟΡ ΟΪΛ (ΚΟ)	49	82	1,570
ΜΥΤΙΛΗΝΑΙΟΣ (ΚΟ)	244	1,125	4,549
ΕΘΝΙΚΗ ΤΡΑΠΕΖΑ (ΚΟ)	467	4,500	19,607
ΟΠΑΠ (ΚΟ)	44	191	1,422
ΟΤΕ (ΚΟ)	142	566	950
ΟΛΠ (ΚΟ)	8	21	691
ΠΕΙΡΑΙΩΣ FINANCIAL HOLD (ΚΟ)	49	890	29,463
ΔΕΗ (ΚΟ)	210	1,389	15,902
ΤΕΡΝΑ ΕΝΕΡΓΕΙΑΚΗ (ΚΟ)	49	125	4,106
ΤΙΤΑΝ CEMENT (ΚΑ)	2	5	876
ΒΙΟΗΑΛCO SA/NV (ΚΑ)	49	215	8,097
Δικαιώματα σε Δείκτες	12	38	842
FTSE/X.A. Large Cap	12	38	842
Δικαιώματα σε Μετοχές	1	10	1,040
ΑΛΡΗΑ ΥΠΗΡΕΣΙΩΝ ΣΥΜΜ (ΚΟ)	0	0	5
ΕΘΝΙΚΗ ΤΡΑΠΕΖΑ (ΚΟ)	0	0	565
ΟΠΑΠ (ΚΟ)	0	0	101
ΟΤΕ (ΚΟ)	0	0	92
ΠΕΙΡΑΙΩΣ FINANCIAL HOLD (ΚΟ)	0	0	5
ΔΕΗ (ΚΟ)	1	10	272
Συνολική Δραστηριότητα	3,134	62,766	347,854

Πληθος Χρεογράφων	Ονομ. Αξία	Μερίσματα [1]			Ημερ.Τελευτ.Αποκοπής Μέρισμα [2]	Αποκοπή Δικαίωμα	Σημ.	Χρεόγραφο	Τιμή κλεισίματος	% μεταβ.	Προηγ. Κλείσιμο- ημ/νια	Άνοιγμα	Κατωτ Τιμή	Ανωτ Τιμή	Τελ Τιμή	Σταθμ Τιμή	Τελευταία ζήτηση [7]	Τελευταία προσφορά [7]	Ρ/Ε μετά φ.	Χρήσιμ Όγκος	Πράξεις	Αξία Συναλλαγών[8]	Χ.Α. Εταιρείας (χιλ. €) [3,5]	Χαμηλό έτους	Υψηλό έτους	Κλάδος [4]
		2019	2020	2021																						
Κατάσταση σε Αναστολή																										
5,867,311	0.300	---	---	---	11/08/2010	28/04/2017	5243	DIONIC (ΚΟ)	0.11	---	0.11	30/06/2020	---	---	---	---	---	---	---	---	---	---	645.40	0.11	0.11	50205010
66,948,210	0.300	---	---	---	22/09/2015	22/09/2015	5179	FOLLI-FOLLIE (ΚΟ)	4.8	---	4.8	24/05/2018	---	---	---	---	---	---	---	---	---	---	321,351.41	4.8	4.8	40401030
12,417,000	0.310	---	---	---	27/08/2019	28/08/2017	5233	MLS ΠΛΗΡΟΦΟΡΙΚΗ (ΚΟ)	0.57	---	0.57	12/05/2020	---	---	---	---	---	---	---	---	---	---	7,077.69	0.57	0.57	10101015
33,301,715	0.320	---	---	---	27/06/2003	08/07/2009	5241	ΑΕΓΕΚ (ΚΟ)	0.035	---	0.035	25/06/2020	---	---	---	---	---	---	---	---	---	---	1,165.56	0.035	0.035	50101010
4,737,503	0.320	---	---	---	22/06/2005	22/09/2015	5115	ΒΑΡΑΓΚΗΣ (ΚΟ)	0.11	---	0.11	02/03/2022	---	---	---	---	---	---	---	---	---	---	521.13	0.11	0.11	40202015
77,126,446	0.340	---	---	---	23/05/2005	18/08/2011	5206	Γ.Ε. ΔΗΜΗΤΡΙΟΥ (ΚΟ)	0.0125	---	0.0125	30/04/2019	---	---	---	---	---	---	---	---	---	---	964.08	0.0125	0.0125	40202020
7,085,888	1.59	---	---	---	02/07/1996	06/09/2010	5216	ΕΛΒΙΕΜΕΚ (ΚΟ)	2.6	---	2.6	30/09/2019	---	---	---	---	---	---	---	---	---	---	18,423.31	2.6	2.6	35101010
25,179,640	0.600	---	---	---	08/08/1994	19/09/2000	5191	Ι. ΜΠΟΥΤΑΡΗΣ & ΥΙΟΣ (ΚΟ)	0.026	---	0.026	01/10/2018	---	---	---	---	---	---	---	---	---	---	742.45	0.026	0.026	45101015
1,540,000	0.600	---	---	---	08/08/1994	19/09/2000	5192	Ι. ΜΠΟΥΤΑΡΗΣ & ΥΙΟΣ (ΠΟ)	0.057	---	0.057	01/10/2018	---	---	---	---	---	---	---	---	---	---	742.45	0.057	0.057	45101015

Σημειώσεις Χρεογράφων

Κωδικός	Κείμενο σημείωσης
()	- Προσαρμοσμένα Μέρισματα λόγω διανομής Δωρεάν μετοχών.
*	- Τελευταία προσαρμοσμένη τιμή κλεισίματος.
[1]	- Καθαρά μερίσματα.
[2]	- Στη στήλη "Ημερ. Αποκοπής τελευταίου δικαιώματος" αναφέρεται η Ημερομηνία εισαγωγής για Νέες Εταιρείες.
[3]	- Η Χρηματιστηριακή αξία αναφέρεται στο σύνολο των μετοχών
[4]	- Η κωδικοποίηση των Κλάδων Οικονομικής Δραστηριότητας του Χ.Α. παρουσιάζονται στο Παράρτημα Α
[5]	- Η Χρηματιστηριακή Αξία αναφέρεται στο σύνολο των κατηγοριών μετοχών (εφόσον έχουν εισαχθεί περισσότερες της μιας κατηγορίες) και δεν αναφέρεται σε επιμέρους κατηγορίες μετοχών μιας εταιρείας.
[6]	- Ρ/Ε μεγαλύτερο του 100
[7]	- Τελευταία εικόνα του Βιβλίου Εντολών πριν το τέλος της συνεδρίασης
[8]	- Στην Αξία Συναλλαγών των Μετοχών περιλαμβάνονται όλοι οι τύποι Πακέτων
4750	- Μεταφορά στην Κατηγορία Επιτήρησης από 8/4/2011.
4912	- Μεταφορά στην κατηγορία Επιτήρησης από 31/7/2012.
4955	- Μεταφορά στην Επιτήρηση από 5/4/2013.
4957	- Μεταφορά στην Επιτήρηση από 5/4/2013.
4958	- Μεταφορά στην Επιτήρηση από 5/4/2013.
4959	- Μεταφορά στην Επιτήρηση από 5/4/2013.
5093	- Μεταφορά στην Κατηγορία Επιτήρησης από 8/4/2015.
5112	- Μεταφορά στην Κατηγορία Επιτήρησης από 15/04/2016.
5115	- Μεταφορά στην Κατηγορία Επιτήρησης από 15/04/2016.
5141	- Μεταφορά στην Κατηγορία Επιτήρησης από 10/05/2017.
5160	- Μεταφορά στην Κατηγορία Επιτήρησης από 15/04/2016.
5162	- Μεταφορά στην Κατηγορία Επιτήρησης από 21/12/2009.
5165	- Μεταφορά στην Κατηγορία Επιτήρησης από 15/02/2018.
5179	- Αναστολή διαπραγμάτευσης από 25/05/2018.
5191	- Αναστολή διαπραγμάτευσης από 02/10/2018.
5192	- Αναστολή διαπραγμάτευσης από 02/10/2018.
5193	- Μεταφορά στην κατηγορία Επιτήρησης από 25/10/2018.
5194	- Μεταφορά στην κατηγορία Επιτήρησης από 25/10/2018.
5197	- Μεταφορά στην κατηγορία Επιτήρησης από 07/11/2018.
5206	- Αναστολή διαπραγμάτευσης από 02/05/2019.
5216	- Αναστολή διαπραγμάτευσης από 01/10/2019.
5232	- Μεταφορά στην Κατηγορία Επιτήρησης από 08/04/2011.
5233	- Αναστολή διαπραγμάτευσης από 13/05/2020.
5241	- Αναστολή διαπραγμάτευσης από 26/06/2020
5243	- Αναστολή διαπραγμάτευσης από 01/07/2020.
5245	- Μεταφορά στη Κατηγορία Επιτήρησης από 09/07/2020.
5246	- Μεταφορά στην κατηγορία Επιτήρησης από 09/07/2020.
5248	- Μεταφορά στην κατηγορία Επιτήρησης από 06/09/2011.
5253	- Μεταφορά στην Επιτήρηση από 14/5/2021.

Στοιχεία Συναλλαγών Πακέτων

Χρεόγραφο	Όγκος πακέτου	Τιμή πακέτου	Αξία πακέτου	Ωρα έγκρισης	Σημείωση
ΟΤΕ (ΚΟ)	6,042	17.99	108,680.48	10:34:03	14
ΟΤΕ (ΚΟ)	200,000	18.40	3,680,000.00	10:38:18	20
ΟΤΕ (ΚΟ)	200,000	18.40	3,680,000.00	10:40:54	20
ΟΤΕ (ΚΟ)	100,000	18.40	1,840,000.00	10:51:56	20
ΟΤΕ (ΚΟ)	77,557	18.40	1,427,048.80	10:53:15	20
ΕΘΝΙΚΗ ΤΡΑΠΕΖΑ (ΚΟ)	81,271	3.82	310,780.30	11:26:18	20
ΟΤΕ (ΚΟ)	200,000	18.40	3,680,000.00	12:29:22	20
ΟΤΕ (ΚΟ)	182,987	18.40	3,366,960.80	12:36:04	20
ΟΤΕ (ΚΟ)	51,443	18.40	946,551.20	13:25:19	20
FOURLIS ΣΥΜΜΕΤΟΧΩΝ (ΚΟ)	16,800	3.64	61,068.00	13:33:41	20
ΚΑΡΕΛΙΑ (ΚΟ)	40	296.00	11,840.00	16:17:13	18
ΚΑΡΕΛΙΑ (ΚΟ)	42	296.00	12,432.00	16:19:16	18

Σημειώσεις πακέτων

- 9 - Μέθοδος 6-1 / Ειδική Χρέωση
- 10 - Μέθοδος 6-1 / Ειδική Χρέωση, Αυθημερόν Διακανονισμός
- 14 - Μέθοδος 6-3 / Πακέτο Αποκατάστασης, Ατελής αγορά και Πώληση
- 18 - Μέθοδος 6-2 / SPOT 1
- 19 - Μέθοδος 6-2 / SPOT 2
- 20 - Μέθοδος 6-1 και Μέθοδος 6-1 Αυθημερόν Διακανονισμός
- 21 - Άλλη Προσυμφωνημένη

Στοιχεία Συναλλαγών Δικαιωμάτων

Ημερ. αποκοπής	Έναρξη εξάσκησης	Λήξη εξάσκησης	Λήξη διαπραγμάτευσης	Δικαιώματα	Κατωτ Τιμή	Ανωτ Τιμή	Τιμή κλεισ.	Τελευταία ζήτηση	Τελευταία προσφορά	Όγκος	Πράξεις	Αξία Συναλλαγών
----------------	------------------	----------------	----------------------	------------	------------	-----------	-------------	------------------	--------------------	-------	---------	-----------------

Δεν υπάρχουν Συναλλαγές Δικαιωμάτων.

Στοιχεία Συναλλαγών Εκποιήσεων

Χρεόγραφα	Τύπος Χρεογράφου	Όγκος Συναλλαγών	Αριθμός Πράξεων	Αξία Συναλλαγών	Σημείωση
-----------	------------------	------------------	-----------------	-----------------	----------

Δεν πραγματοποιήθηκαν Εκποιήσεις Μετοχών.

Σημειώσεις Εκποιήσεων

- 1 - Δημόσιος Ανοικτός Πλειστηριασμός
- 2 - Εκποίηση Ενσώματων Ονομαστικών Μετοχών
- 3 - Εκποίηση Αδιάθετων Κλασματικών Υπολοίπων

Στοιχεία Ενεργητικού Διαπραγματεύσιμων Αμοιβαίων Κεφαλαίων (Δ.Α.Κ.)

	Ημερομηνία συναλλαγών	Δημιουργία / Εξαγορά	Αριθ. Μερ. (T-1)	Νέα Μερ. (T-1)	Εξαγορασθ. Μερ. (T-1)	Μερίδια (T) [1]	Αξία Ενεργητικού [2]	Καθαρή Τιμή	Μέρισμα /Μερίδιο	Ημερ. Αποκοπής
ALPHA ETF FTSE Athex Large Cap	03/05/2022	5,000	882,175	---	---	882,175	19,898,000.00	22.5556	0.71	01/07/2021

Σημειώσεις Δ.Α.Κ.

[1] - Αριθμ. μεριδίων (T) = Αριθμ. μεριδίων (T-1) + Νεοεκδιθέντα μερίδια (T-1) - Εξαγορασθέντα μερίδια (T-1)

[2] - Περιλαμβάνονται και τα μερίδια που δημιουργήθηκαν / εξαγοράσθηκαν την ημέρα T-1.

Περιγραφή	Στοιχεία
Όνομασία Δ.Α.Κ.	ALPHA ETF FTSE Athex Large Cap
Σύμβολο Δ.Α.Κ. (GR)	ΑΔΑΚ
Σύμβολο Δ.Α.Κ. (EN)	AETF
ISIN Δ.Α.Κ.	GRF000153004
Κατηγορία Διαπραγμάτευσης	Διαπραγματεύσιμα Αμοιβαία Κεφάλαια (Δ.Α.Κ.)
Τύπος Δ.Α.Κ.	Μετοχών
Τρόπος διαχείρισης	Παθητικός
Επενδυτική Στρατηγική	Σκοπός της επενδυτικής πολιτικής του Αμοιβαίου Κεφαλαίου είναι η αναπαραγωγή της αποδόσεως του Δείκτη FTSE/X.A. Large Cap του Χρηματιστηρίου Αθηνών σε όρους Ευρώ, ακολουθώντας πλήρως και πανομοιότυπως τη σύνθεση του υποκείμενου Δείκτη.
Εκδότης	ΑΛΦΑ ASSET MANAGEMENT Α.Ε.Δ.Α.Κ.
Εταιρεία Διαχείρισης	ΑΛΦΑ ASSET MANAGEMENT Α.Ε.Δ.Α.Κ.
Ειδικοί Διαπραγματευτές	ΑΛΦΑ FINANCE Α.Χ.Ε.Π.Ε.Υ. , ΕΘΝΙΚΗ ΧΡΗΜΑΤΙΣΤΗΡΙΑΚΗ Α.Χ.Ε.Π.Ε.Υ.
Θεματοφύλακας	ΑΛΦΑ ΤΡΑΠΕΖΑ Α.Ε.
Σύμβολο Δείκτη (GR)	FTSE
Σύμβολο Δείκτη (EN)	FTSE
Όνομασία Δείκτη	FTSE/X.A. Large Cap
ISIN Δείκτη	GRI99201A006
Κλάσμα Δείκτη [1]	1/100
Αρχική Τιμή Μεριδίου	21.76
Συνολικός Αριθμός Μεριδίων [2]	882,175
Ημερομηνία πρώτης Έκδοσης	14/01/2008
Ημερομηνία έναρξης Διαπραγμάτευσης	24/01/2008
Νόμισμα Διαπραγμάτευσης	ΕΥΡΩ
Νόμισμα Ενεργητικού	ΕΥΡΩ
Αρχική Αξία Ενεργητικού [3]	3,000,000.00
Αριθμ. Μεριδίων για Δημιουργία-Εξαγορά [4]	5,000
Αμοιβή Διαχείρισης	0.375


Σημειώσεις Δ.Α.Κ.

- [1] - Το κλάσμα της τιμής του δείκτη που αποτελεί η τιμή της πρώτης έκδοσης
- [2] - Ο αριθμός μεριδίων που διαπραγματεύθηκαν στο Χρηματιστήριο την ημέρα T
- [3] - Η αξία του ενεργητικού κατά την έκδοση
- [4] - Ο αριθμός μεριδίων που απαιτείται κατά τη διαδικασία δημιουργίας εξαγοράς

03/05/2022

Ανακοινώσεις

Η.Δ.Τ.



ΑΝΑΚΟΙΝΩΣΕΙΣ

ΓΝΩΣΤΟΠΟΙΗΣΕΙΣ ΕΤΑΙΡΕΙΩΝ

From: ΕΝΤΕΡΣΟΦΤ Α.Ε.
Posted At: 29 April 2022 17:04
Conversation: ΕΝΤΕΡΣΟΦΤ ΑΕ ΑΝΑΚΟΙΝΩΣΗ ΓΙΑ ΠΛΗΡΩΜΗ ΜΕΡΙΣΜΑΤΟΣ ΧΡΗΣΗΣ 2021
Posted To: DOLAnnouncements

Subject: ΕΝΤΕΡΣΟΦΤ ΑΕ ΑΝΑΚΟΙΝΩΣΗ ΓΙΑ ΠΛΗΡΩΜΗ ΜΕΡΙΣΜΑΤΟΣ ΧΡΗΣΗΣ 2021

ΕΝΤΕΡΣΟΦΤ ΑΕ ΑΝΑΚΟΙΝΩΣΗ ΓΙΑ ΠΛΗΡΩΜΗ ΜΕΡΙΣΜΑΤΟΣ ΧΡΗΣΗΣ 2021

[ΕΝΤΕΡΣΟΦΤ ΑΕ ΑΝΑΚΟΙΝΩΣΗ ΓΙΑ ΠΛΗΡΩΜΗ ΜΕΡΙΣΜΑΤΟΣ ΧΡΗΣΗΣ 2021](#)

From: ENΤΕΡΣΟΦΤ Α.Ε.
Posted At: 29 April 2022 17:06
Conversation: ENΤΕΡΣΟΦΤ Αποφάσεις ΤΓΣ 29.04.2022
Posted To: DOLAnnouncements

Subject: ENΤΕΡΣΟΦΤ Αποφάσεις ΤΓΣ 29.04.2022

ENΤΕΡΣΟΦΤ Αποφάσεις ΤΓΣ 29.04.2022

[ENΤΕΡΣΟΦΤ Αποφάσεις ΤΓΣ 29.04.2022](#)

From: REDS A.E.
Posted At: 29 April 2022 17:07
Conversation: ΑΝΑΚΟΙΝΩΣΗ ΟΙΚΟΝΟΜΙΚΟΥ ΗΜΕΡΟΛΟΓΙΟΥ
Posted To: DOLAnnouncements

Subject: ΑΝΑΚΟΙΝΩΣΗ ΟΙΚΟΝΟΜΙΚΟΥ ΗΜΕΡΟΛΟΓΙΟΥ

Οικονομικό Ημερολόγιο 2022

Η ανώνυμη εταιρία με την επωνυμία REDS ΑΕ (η Εταιρία), σύμφωνα με το άρθρο 4.1.3.15.1 του Κανονισμού του Χρηματιστηρίου Αθηνών, ανακοινώνει στο επενδυτικό κοινό το Οικονομικό Ημερολόγιο 2022, σύμφωνα με το οποίο :

Η Ετήσια Τακτική Γενική Συνέλευση των Μετόχων θα διεξαχθεί την Παρασκευή, 22 Ιουλίου 2022.

Η Ετήσια Οικονομική μΕκθεση της Εταιρίας (και Ενοποιημένη) χρήσεως 2021 θα αναρτηθεί / δημοσιευθεί στο διαδικτυακό τόπο του Χρηματιστηρίου Αθηνών και της Εταιρίας την Τρίτη 3 Μαΐου 2022, μετά τη λήξη της συνεδρίασης του ΧΑ.

Το Διοικητικό Συμβούλιο της Εταιρίας θα υποβάλει πρόταση στην Ετήσια Τακτική Γενική Συνέλευση των Μετόχων της για τη μη διανομή μερίσματος για τη χρήση 2021.

Η εταιρία διατηρεί το δικαίωμα να μεταβάλει τις παραπάνω ημερομηνίες, αφού ενημερώσει έγκαιρα το επενδυτικό κοινό με τροποποίηση του παρόντος.

Κηφισιά, 29 Απριλίου 2022

[REDS Ημερολόγιο 2022](#)

From: PREMIA A.E.
Posted At: 29 April 2022 17:14
Conversation: ΑΠΟΚΤΗΣΗ ΙΔΙΩΝ ΜΕΤΟΧΩΝ
Posted To: DOLAnnouncements

Subject: ΑΠΟΚΤΗΣΗ ΙΔΙΩΝ ΜΕΤΟΧΩΝ

Δείτε το συνημμένο.

[ΑΠΟΚΤΗΣΗ ΙΔΙΩΝ ΜΕΤΟΧΩΝ](#)

From: ΙΑΤΡΙΚΟ ΑΘΗΝΩΝ Ε.Α.Ε.
Posted At: 29 April 2022 17:22
Conversation: ΑΝΑΚΟΙΝΩΣΗ ΟΙΚΟΝΟΜΙΚΟΥ ΗΜΕΡΟΛΟΓΙΟΥ (ΣΥΜΠΛΗΡΩΣΗ)
Posted To: DOLAnnouncements

Subject: ΑΝΑΚΟΙΝΩΣΗ ΟΙΚΟΝΟΜΙΚΟΥ ΗΜΕΡΟΛΟΓΙΟΥ (ΣΥΜΠΛΗΡΩΣΗ)

Η ΙΑΤΡΙΚΟ ΑΘΗΝΩΝ ΕΑΕ στο πλαίσιο της έγκυρης πληροφόρησης του επενδυτικού κοινού και των μετόχων της ειδικότερα, ανακοινώνει ότι το Δ.Σ., που πραγματοποιήθηκε στις 27 Απριλίου 2022, εισηγήθηκε μεταξύ άλλων, τη μη διανομή μερίσματος για τη χρήση 2021.

From: INTERΛΑΪΦ Α.Α.Ε.Γ.Α.
Posted At: 29 April 2022 17:31
Conversation: ΑΝΑΚΟΙΝΩΣΗ ΠΡΟΤΑΣΗΣ Δ.Σ. ΓΙΑ ΔΙΑΝΟΜΗ ΜΕΡΙΣΜΑΤΟΣ
Posted To: DOLAnnouncements

Subject: ΑΝΑΚΟΙΝΩΣΗ ΠΡΟΤΑΣΗΣ Δ.Σ. ΓΙΑ ΔΙΑΝΟΜΗ ΜΕΡΙΣΜΑΤΟΣ

Η Ανώνυμη Εταιρία με την επωνυμία: «INTERΛΑΪΦ (INTERLIFE) Ανώνυμη Ασφαλιστική Εταιρία Γενικών Ασφαλίσεων» ανακοινώνει στο επενδυτικό κοινό την από 29/04/2022 απόφαση του Διοικητικού Συμβουλίου να προτείνει στην Τακτική Γενική Συνέλευση των Μετόχων της Εταιρίας τη διανομή μερίσματος για τη χρήση 2021 ανερχόμενου σε ποσό 0,12€(δώδεκα λεπτών του ευρώ) ανά μετοχή.

Θεσσαλονίκη, 29/04/2022

Το Διοικητικό Συμβούλιο της INTERΛΑΪΦ Α.Α.Ε.Γ.Α.

From: INTERΛΑΪΦ Α.Α.Ε.Γ.Α.
Posted At: 29 April 2022 17:37
Conversation: ΑΝΑΚΟΙΝΩΣΗ ΔΗΜΟΣΙΕΥΣΗΣ ΕΤΗΣΙΑΣ ΟΙΚΟΝΟΜΙΚΗΣ ΕΚΘΕΣΗΣ 2021
Posted To: DOLAnnouncements
Subject: ΑΝΑΚΟΙΝΩΣΗ ΔΗΜΟΣΙΕΥΣΗΣ ΕΤΗΣΙΑΣ ΟΙΚΟΝΟΜΙΚΗΣ ΕΚΘΕΣΗΣ 2021

Η Ανώνυμη Εταιρία με την επωνυμία: «INTERΛΑΪΦ (INTERLIFE) Ανώνυμη Ασφαλιστική Εταιρία Γενικών Ασφαλίσεων» ανακοινώνει στο επενδυτικό κοινό, ότι, σήμερα, Παρασκευή 29 Απριλίου 2022 ανακοινώνει και δημοσιεύει στην ιστοσελίδα της Εταιρίας (www.interlife.gr), την αντίστοιχη του Χρηματιστηρίου Αθηνών καθώς και στην αντίστοιχη του Χρηματιστηρίου Κύπρου την Ετήσια Οικονομική Έκθεση της χρήσης 2021 (01/01/2021 -31/12/2021), συνταχθείσα βάσει του άρθρου 4 του ν. 3556/2007.

Συνημμένη η Ετήσια Οικονομική Έκθεση 2021.

Θεσσαλονίκη, 29/04/2022

Το Διοικητικό Συμβούλιο της INTERΛΑΪΦ Α.Α.Ε.Γ.Α.

[Ετήσια Οικονομική Έκθεση 2021](#)

From: INTRAKAT A.E. ΤΕΧΝΙΚΩΝ ΚΑΙ ΕΝΕΡΓΕΙΑΚΩΝ ΕΡΓΩΝ
Posted At: 29 April 2022 17:42
Conversation: Δελτίο Τύπου - Οικονομικά Αποτελέσματα Χρήσης 2021
Posted To: DOLAnnouncements

Subject: Δελτίο Τύπου - Οικονομικά Αποτελέσματα Χρήσης 2021

Δείτε το Δελτίο Τύπου της Εταιρείας

[Δελτίο Τύπου - Οικονομικά Αποτελέσματα Χρήσης 2021](#)

From: ΓΕΚ ΤΕΡΝΑ Α.Ε.
Posted At: 29 April 2022 17:49
Conversation: Όμιλος ΓΕΚ ΤΕΡΝΑ: Ετήσια Αποτελέσματα 2021
Posted To: DOLAnnouncements
Subject: Όμιλος ΓΕΚ ΤΕΡΝΑ: Ετήσια Αποτελέσματα 2021

- **Αύξηση του κύκλου εργασιών του Ομίλου στα 1,14 δισ. ευρώ**
- **Αύξηση της λειτουργικής κερδοφορίας (προσαρμοσμένα EBITDA) στα 323,5 εκατ. ευρώ**
- **Ανω των 6,5 δισ. ευρώ η συνολική αξία των επενδύσεων που προωθεί ή συμμετέχει ο Όμιλος**

Η αύξηση του κύκλου εργασιών και της λειτουργικής κερδοφορίας (προσαρμοσμένα EBITDA) αποτελούν τα βασικά χαρακτηριστικά των οικονομικών αποτελεσμάτων από συνεχιζόμενες δραστηριότητες του Ομίλου ΓΕΚ ΤΕΡΝΑ, κατά το 2021.

Το επενδυτικό πρόγραμμα του Ομίλου συνεχίζεται εντατικά σε όλους τους τομείς δραστηριότητάς του (υποδομές, παραχωρήσεις - ΣΔΙΤ, παραγωγή κι αποθήκευση ενέργειας, κυκλική οικονομία – έργα περιβάλλοντος), με τις συνολικές επενδύσεις που προωθεί ή στις οποίες συμμετέχει ο Όμιλος να υπερβαίνουν σε αξία τα 6,5 δισ. ευρώ (συμπεριλαμβανομένων των έργων της παραχώρησης της Εγνατίας Οδού και του Ολοκληρωμένου Τουριστικού Συγκροτήματος με Καζίνο στο Ελληνικό, όπου αναμένεται η οριστικοποίηση της ανάθεσής τους σε επενδυτικά σχήματα στα οποία συμμετέχει η ΓΕΚ ΤΕΡΝΑ).

Τα ενοποιημένα οικονομικά μεγέθη του Ομίλου ΓΕΚ ΤΕΡΝΑ για το 2021 διαμορφώνονται ως εξής:

Συνοπτική παρουσίαση αποτελεσμάτων Ομίλου 2021 από συνεχιζόμενες δραστηριότητες

- Οι ενοποιημένες πωλήσεις του Ομίλου ΓΕΚ ΤΕΡΝΑ διαμορφώθηκαν στα 1.144,2 εκατ. ευρώ, έναντι 892 εκατ. ευρώ το 2020, σημειώνοντας αύξηση κατά 28,3%.
- Η λειτουργική κερδοφορία (προσαρμοσμένα EBITDA) ^{III} διαμορφώθηκε στα 323,5 εκατ. ευρώ, έναντι 242 εκατ. ευρώ το 2020, σημειώνοντας αύξηση κατά 33,7%.

- Τα καθαρά αποτελέσματα από συνεχιζόμενες δραστηριότητες που αναλογούν στους μετόχους διαμορφώθηκαν σε 49,9 εκατ. ευρώ, έναντι 12,7 εκατ. ευρώ την αντίστοιχη περυσινή περίοδο.

Αναλυτική πληροφόρηση αποτελεσμάτων για τους βασικούς λειτουργικούς τομείς δραστηριότητας του Ομίλου

Κατασκευές

Τα βασικά οικονομικά μεγέθη του τομέα των Κατασκευών κατά το 2021 έχουν ως εξής:

- Ο κύκλος εργασιών διαμορφώθηκε στα 600,6 εκατ. ευρώ, έναντι 525,9 εκατ. ευρώ την αντίστοιχη περίοδο, σημειώνοντας αύξηση κατά 14,2%.
- Η λειτουργική κερδοφορία (προσαρμοσμένα EBITDA)¹ ανήλθε σε 52,8 εκατ. ευρώ, έναντι 19,0 εκατ. ευρώ την αντίστοιχη περίοδο του 2020.

Το υπογεγραμμένο κατασκευαστικό ανεκτέλεστο του Ομίλου στις 31.12.2021 ανήλθε σε περίπου 2,5 δισ. ευρώ. Με την προσθήκη των προς υπογραφή νέων συμβάσεων, το ανεκτέλεστο θα φτάσει το επόμενο διάστημα στα 4,9 δισ. ευρώ. Από αυτά, περίπου 400 εκατ. ευρώ προέρχονται από το εξωτερικό και τα υπόλοιπα 4,5 δισ. ευρώ αφορούν σε δραστηριότητες στην Ελλάδα. Από το εγχώριο ανεκτέλεστο (υπογεγραμμένο και προς υπογραφή) των 4,5 δισ. ευρώ, σε δημόσια έργα αντιστοιχούν περίπου 1,7 δισ. ευρώ, ενώ τα υπόλοιπα 2,8 δισ. ευρώ αντιστοιχούν σε ιδιωτικά έργα ή σε κατασκευαστικό αντικείμενο που εντάσσεται στον Όμιλο μέσω έργων Παραχωρήσεων / ΣΔΙΤ στα οποία έχει ήδη ή πρόκειται να επενδύσει ο Όμιλος (π.χ. νέο Διεθνές Αεροδρόμιο Ηρακλείου Κρήτης, Ολοκληρωμένο Τουριστικό Συγκρότημα με Καζίνο στο Ελληνικό, Εγνατία Οδός κ.α.).

Ηλεκτρισμός από ΑΠΕ από συνεχιζόμενες δραστηριότητες

Στον τομέα της ενέργειας από ΑΠΕ, τα βασικά οικονομικά μεγέθη (από όλες τις χώρες δραστηριοποίησης της εταιρείας) κατά το 2021 έχουν ως εξής:

- Ο κύκλος εργασιών διαμορφώθηκε στα 224,4 εκατ. ευρώ, έναντι 194 εκατ. ευρώ το 2020, σημειώνοντας αύξηση 15,7%.
- Η λειτουργική κερδοφορία (προσαρμοσμένα EBITDA)¹ διαμορφώθηκε στα 161,5 εκατ. ευρώ, έναντι 129,4 εκατ. ευρώ το 2020, σημειώνοντας αύξηση 24,8%.

Αξίζει να τονιστεί ότι το επενδυτικό πρόγραμμα του Τομέα εξελίσσεται απρόσκοπτα και με εντατικούς ρυθμούς, με στόχο η συνολική εγκατεστημένη ισχύς να προσεγγίσει τα 6,4 GW μέσα στη επόμενη επταετία.

Παραχωρήσεις

Στον τομέα των Παραχωρήσεων, τα βασικά οικονομικά μεγέθη κατά το 2021 έχουν ως εξής:

- Ο κύκλος εργασιών διαμορφώθηκε στα 173 εκατ. ευρώ, έναντι 151,3 εκατ. ευρώ την αντίστοιχη περίοδο του 2020, σημειώνοντας αύξηση κατά 14,3%. Η εν λόγω αύξηση οφείλεται κυρίως στις αυξημένες διελύσεις στο β' εξάμηνο του 2021 συνεπεία της άρσης των περιορισμών στις μετακινήσεις λόγω COVID-19.
- Η λειτουργική κερδοφορία (προσαρμοσμένα EBITDA)¹ διαμορφώθηκε στα 101,8 εκατ. ευρώ, έναντι 105,5 εκατ. ευρώ την αντίστοιχη περίοδο του 2020.

Η ένωση προσώπων ΓΕΚ ΤΕΡΝΑ – EGIS, ανακηρύχθηκε Προτιμητέος Επενδυτής για την παραχώρηση του δικαιώματος χρήσης και εκμετάλλευσης του αυτοκινητοδρόμου της Εγνατίας Οδού και των τριών κάθετων οδικών αξόνων για διάστημα 35 ετών, σηματοδοτώντας την περαιτέρω σημαντική διεύρυνση του χαρτοφυλακίου έργων Παραχώρησης του Ομίλου.

Επιπρόσθετα, αναφορικά με το έργο του Ολοκληρωμένου Τουριστικού Συγκροτήματος με Καζίνο στο Ελληνικό, σημειώνεται ότι εξελίσσονται οι διαδικασίες για την ανάληψη του έργου στο οποίο συμμετέχει ο Όμιλος.

Παράλληλα, εγκρίθηκε το νέο Master Plan για το νέο Διεθνές Αεροδρόμιο Ηρακλείου Κρήτης στο Καστέλι.

Ταυτόχρονα, ο Όμιλος συμμετέχει σε πλήθος διαγωνισμών για σημαντικά έργα παραχώρησης και Σύμπραξης Δημοσίου & Ιδιωτικού Τομέα (ΣΔΙΤ).

Ηλεκτρισμός από θερμική ενέργεια και εμπορία ηλεκτρικής ενέργειας

Ο Όμιλος εντός του δ'Α τριμήνου 2021 κατέστη μέτοχος του 100% της εταιρείας ΗΡΩΝ Π ΒΟΙΩΤΙΑΣ και ενοποίησε πλήρως τα αποτελέσματα του τριμήνου αυτού.

Ως εκ τούτου, ο κύκλος εργασιών στον λειτουργικό τομέα, από το σύνολο των εταιρειών που δραστηριοποιούνται σε αυτόν, ανήλθε σε 252,6 εκατ. ευρώ και η λειτουργική κερδοφορία (προσαρμοσμένα EBITDA)¹ κατά το 2021 διαμορφώθηκε σε 33,2 εκατ. ευρώ.

Ο Όμιλος εντός του Φεβρουαρίου 2022 κατέστη μέτοχος του 100% της εταιρείας ΗΡΩΝ ΕΝΕΡΓΕΙΑΚΗ.

Οι Όμιλοι ΓΕΚ ΤΕΡΝΑ και ΜΟΤΟΡ ΟΙΛ ανακοίνωσαν στις 11.06.2021 τη συνεργασία τους για την από κοινού (με ποσοστό 50% έκαστος) ανάπτυξη, κατασκευή και λειτουργία του νέου Σταθμού Συνδυασμένου Κύκλου με καύσιμο το φυσικό αέριο, εγκατεστημένης μικτής ισχύος 877 MW, στη ΒΙ.ΠΕ. Κομοτηνής. Πρόκειται για μία από τις σημαντικότερες επενδύσεις στην ελληνική αγορά ενέργειας, ύψους 375 εκατ. ευρώ, που θα δημιουργήσει περίπου 500 θέσεις εργασίας κατά τη διάρκεια της περιόδου κατασκευής και 100 κατά την περίοδο λειτουργίας, συμβάλλοντας σημαντικά στην επάρκεια

ηλεκτρικής ενέργειας της χώρας. Την κατασκευή της μονάδας έχει αναλάβει η ΤΕΡΝΑ, 100% θυγατρική του Ομίλου ΓΕΚ ΤΕΡΝΑ.

Βασικά στοιχεία Κατάστασης Οικονομικής Θέσης Ομίλου την 31.12.2021

Όσον αφορά στα μεγέθη της ενοποιημένης Κατάστασης Οικονομικής Θέσης, παρατηρούνται τα εξής:

Το Καθαρό Χρέος¹ του Ομίλου (δανειακές υποχρεώσεις μείον χρηματικά διαθέσιμα) διαμορφώθηκε την 31.12.2021 σε 1.231,7 εκατ. ευρώ, έναντι 1.317,3 εκατ. ευρώ την 31.12.2020. Ο Όμιλος ΓΕΚ ΤΕΡΝΑ διατηρεί την οικονομική του ευρωστία με τα χρηματικά διαθέσιμα του στο τέλος του 2021 να ανέρχονται σε 1.364,4 εκατ. ευρώ.

Αξιίζει να σημειωθεί ότι οι επενδύσεις του Ομίλου για τη χρήση 2021 ανήλθαν σε 245,6 εκατ. ευρώ.

Πληροφορίες:

Γραφείο Τύπου: Μαίρη Ανδρεάδη, τηλ. 210 6968000, mandreadi@gekterna.com

[1] Οι εναλλακτικοί δείκτες μέτρησης ΕΔΜΑ προσδιορίστηκαν στην ενότητα ΣΤ της Έκθεσης Διαχείρισης του Διοικητικού Συμβουλίου, στην Ετήσια Οικονομική Έκθεση της περιόδου που λήγει την 31.12.2021.

From: ATTICA BANK A.T.E.
Posted At: 29 April 2022 17:54
Conversation: Οικονομικό Ημερολόγιο 2022
Posted To: DOLAnnouncements

Subject: Οικονομικό Ημερολόγιο 2022

Δείτε την ανακοίνωση.

[Οικονομικό Ημερολόγιο 2022](#)

From: MEVACO A.B.E.E.
Posted At: 29 April 2022 18:04
Conversation: ΑΝΑΚΟΙΝΩΣΗ ΠΕΡΙ ΣΧΟΛΙΑΣΜΟΥ ΟΙΚΟΝΟΜΙΚΩΝ ΚΑΤΑΣΤΑΣΕΩΝ ΧΡΗΣΗΣ 2021
Posted To: DOLAnnouncements
Subject: ΑΝΑΚΟΙΝΩΣΗ ΠΕΡΙ ΣΧΟΛΙΑΣΜΟΥ ΟΙΚΟΝΟΜΙΚΩΝ ΚΑΤΑΣΤΑΣΕΩΝ ΧΡΗΣΗΣ 2021

Η «ΜΕVACO ΜΕΤΑΛΛΟΥΡΓΙΚΗ ΑΒΕΕ» ανακοίνωσε την 28η Απριλίου 2022 τα οικονομικά αποτελέσματα της για την εταιρική χρήση 2021 (1.1-31.12.2021).

Ειδικότερα, ο κύκλος εργασιών της Εταιρείας ανήλθε σε 25.597,40 χιλ. Ευρώ έναντι 8.893,12 χιλ. Ευρώ της προηγούμενης χρήσης, παρουσιάζοντας εντυπωσιακή αύξηση κατά 187,83%, οφειλόμενη κατά κύριο λόγο στην αύξηση της ζήτησης για την κατασκευή μεταλλικών βάσεων Φωτοβολταϊκών Πάρκων και ιδίως στην επιτυχή υλοποίηση της σύμβασης με την Εταιρεία «ΓΙΟΥΒΙ ΕΛΛΑΣ ΑΝΑΝΕΩΣΙΜΕΣ ΠΗΓΕΣ ΕΝΕΡΓΕΙΑΣ ΜΟΝΟΠΡΟΣΩΠΗ ΑΕ» για την κατασκευή μεταλλικών βάσεων για το μεγαλύτερο Φωτοβολταϊκό Πάρκο της Ν/Α Ευρώπης.

Τα μικτά κέρδη της Εταιρείας ανήλθαν σε 5.525,30 χιλ. Ευρώ, παρουσιάζοντας ιδιαίτερα σημαντική αύξηση κατά 364,99% σε σχέση με την προηγούμενη χρήση, η οποία οφείλεται στην επίτευξη ιδιαίτερα ικανοποιητικού κύκλου εργασιών, καθώς και στην ορθολογικότερη διαχείριση του κόστους παραγωγής.

Τα αποτελέσματα προ φόρων, χρηματοδοτικών επενδυτικών αποτελεσμάτων και αποσβέσεων (EBITDA) της Εταιρείας διαμορφώθηκαν σε κέρδη 3.423,62 χιλ. Ευρώ, έναντι κερδών 382,07 χιλ. Ευρώ την προηγούμενη χρήση, παρουσιάζοντας και αυτά σημαντικότερη αύξηση κατά 796,06%.

Τα αποτελέσματα προ φόρων της Εταιρείας διαμορφώθηκαν σε κέρδη 2.431,77 χιλ. Ευρώ έναντι ζημιών 565,30 χιλ. Ευρώ την προηγούμενη χρήση, παρουσιάζοντας επίσης εντυπωσιακή βελτίωση κατά 530,17%. Τέλος, τα αποτελέσματα μετά από φόρους ανήλθαν σε κέρδη 1.937,56 χιλ. Ευρώ έναντι ζημιών 541,09 χιλ. Ευρώ την προηγούμενη χρήση, σημειώνοντας και εν προκειμένω ιδιαίτερα σημαντική αύξηση κατά 458,08%.

Κατά την κλειόμενη χρήση 2021 η Εταιρεία, μέσω της αξιοποίησης της πολύτιμης εμπειρίας της, των παραγωγικών της δυνατοτήτων και της σημαντικής τεχνογνωσίας της, προέβη στην ανάληψη και επιτυχή υλοποίηση έργων ιδιαίτερης σπουδαιότητας, σημαντικής πολυπλοκότητας, υψηλών ποιοτικών απαιτήσεων και τεχνικών χαρακτηριστικών. Η συνεργασία της με διεθνείς εταιρείες εγνωσμένου κύρους

επιβεβαιώνει την πολυσχιδή παραγωγική ικανότητα της Εταιρείας, την αρτιότητα των παραγωγικών της εγκαταστάσεων και την ευελιξία και προσαρμοστικότητα του επιχειρηματικού της μοντέλου στις εκάστοτε ανάγκες της αγοράς.

Για το 2022 η Εταιρεία θα συνεχίσει να επενδύει στην καινοτομία και την ποιότητα και να ενισχύει τις συνεργασίες της (εγχώριες και διεθνείς), με στόχο να διατηρήσει έναν ικανοποιητικό ρυθμό ανάπτυξης αντίστοιχο με αυτόν της τελευταίας χρήσεως και να διαγράψει μια εξίσου ισχυρή πορεία. Σε κάθε περίπτωση, η στρατηγική της Εταιρείας θα εξακολουθήσει να επικεντρώνεται στην εφαρμογή συγκρατημένα επιθετικής πολιτικής, συνεκτιμώμενων των πρόσφατων γεωπολιτικών εξελίξεων και των αναταράξεων στην εφοδιαστική αλυσίδα, στο κόστος των πρώτων υλών και της ενέργειας.

Ασπρόπυργος 29 Απριλίου 2022

From: ΓΕΚ ΤΕΡΝΑ Α.Ε.
Posted At: 29 April 2022 18:08
Conversation: ΕΤΗΣΙΑ ΕΝΗΜΕΡΩΣΗ ΑΝΑΛΥΤΩΝ
Posted To: DOLAnnouncements

Subject: ΕΤΗΣΙΑ ΕΝΗΜΕΡΩΣΗ ΑΝΑΛΥΤΩΝ

Η ΓΕΚ ΤΕΡΝΑ ΑΕ ανακοινώνει ότι την Τρίτη 3 Μαΐου 2022 και ώρα Ελλάδος 16:00, θα πραγματοποιηθεί μέσω ζωντανής τηλεφωνικής συνδιάσκεψης η Ετήσια Ενημέρωση Αναλυτών για τα αποτελέσματα της χρήσης 2021.

Η παρουσίαση θα είναι διαθέσιμη στην ιστοσελίδα της Εταιρείας www.gekterna.com και στην ιστοσελίδα του Χ.Α. www.athexgroup.gr

(Για πληροφορίες, σχετικά με τη διαδικασία, παρακαλούμε όπως επικοινωνήσετε στο τηλ. 210-6968457)

[Analysts CC Invitation](#)

From: ΓΡ. ΣΑΡΑΝΤΗΣ Α.Β.Ε.Ε.
Posted At: 29 April 2022 18:09
Conversation: Ενοποιημένα Οικονομικά Αποτελέσματα Έτους του 2021
Posted To: DOLAnnouncements

Subject: Ενοποιημένα Οικονομικά Αποτελέσματα Έτους του 2021

Παρακαλώ δειτε συνημμένα.

[Ενοποιημένα Οικονομικά Αποτελέσματα Έτους του 2021](#)

From: QUALITY & RELIABILITY A.B.E.E.
Posted At: 29 April 2022 18:14
Conversation: ΑΝΑΚΟΙΝΩΣΗ ΟΙΚΟΝΟΜΙΚΟΥ ΗΜΕΡΟΛΟΓΙΟΥ
Posted To: DOLAnnouncements

Subject: ΑΝΑΚΟΙΝΩΣΗ ΟΙΚΟΝΟΜΙΚΟΥ ΗΜΕΡΟΛΟΓΙΟΥ

Η Quality & Reliability ΑΕ ανακοινώνει το Οικονομικό ημερολόγιο για το οικονομικό έτος 2022 σύμφωνα με τον κανονισμό του Χρηματιστηρίου Αθηνών , ως ακολούθως:

1) Δημοσίευση Ετήσιων Οικονομικών Καταστάσεων 2021 και ανάρτηση στην ιστοσελίδα της Εταιρείας (www.qnr.com.gr) και του Χρηματιστηρίου Αθηνών (www.helex.gr): Τρίτη 03 Μαΐου 2022

2) Ετήσια Γενική Συνέλευση: Παρασκευή 29 Ιουλίου 2022

Η εταιρεία δεν θα διανείμει μέρισμα για τη χρήση 2021.

Η εταιρεία διατηρεί το δικαίωμα να μεταβάλει τις προαναφερόμενες ημερομηνίες αφού πρώτα ενημερώσει έγκαιρα το Επενδυτικό Κοινό.

From: ΔΟΥΡΟΣ Α.Ε.
Posted At: 29 April 2022 18:19
Conversation: ΤΡΟΠΟΠΟΙΗΣΗ ΟΙΚΟΝΟΜΙΚΟΥ ΗΜΕΡΟΛΟΓΙΟΥ 2022
Posted To: DOLAnnouncements

Subject: ΤΡΟΠΟΠΟΙΗΣΗ ΟΙΚΟΝΟΜΙΚΟΥ ΗΜΕΡΟΛΟΓΙΟΥ 2022

Δείτε την ανακοίνωση

[Οικονομικό Ημερολόγιο](#)

From: FLEXOPACK A.E.B.E.Π.
Posted At: 29 April 2022 18:20
Conversation: ΑΥΞΗΣΗ ΜΕΤΟΧΙΚΟΥ ΚΕΦΑΛΑΙΟΥ ΣΤΗΝ ΘΥΓΑΤΡΙΚΗ ΕΤΑΙΡΕΙΑ
FLEXOPACK POLSKA Sp.z.o.o
Posted To: DOLAnnouncements
Subject: ΑΥΞΗΣΗ ΜΕΤΟΧΙΚΟΥ ΚΕΦΑΛΑΙΟΥ ΣΤΗΝ ΘΥΓΑΤΡΙΚΗ ΕΤΑΙΡΕΙΑ
FLEXOPACK POLSKA Sp.z.o.o

Η Ανώνυμη Εταιρεία με την επωνυμία «**FLEXOPACK ΑΝΩΝΥΜΗ ΕΜΠΟΡΙΚΗ ΚΑΙ ΒΙΟΜΗΧΑΝΙΚΗ ΕΤΑΙΡΕΙΑ ΠΛΑΣΤΙΚΩΝ**» και το διακριτικό τίτλο «**FLEXOPACK Α.Ε.**» (εφεξής «**Εταιρεία**») γνωστοποιεί στο επενδυτικό κοινό ότι η Έκτακτη Γενική Συνέλευση των μετόχων της θυγατρικής της εταιρείας στην Πολωνία «**FLEXOPACK Polska Sp. z o.o.**», στην οποία η Εταιρεία συμμετέχει με ποσοστό 100 %, κατά την συνεδρίασή της που έλαβε χώρα στο Γκντανσκ της Πολωνίας την 25^η Απριλίου 2022, αποφάσισε την αύξηση του μετοχικού της κεφαλαίου με την καταβολή μετρητών, κατά το ποσό των 30.000.000 ζλότν (PLN) (6.500.000 ευρώ περίπου με βάση την τρέχουσα ισοτιμία), με την έκδοση 60.000 νέων μετοχών, ονομαστικής αξίας 500 ζλότν εκάστης και με τιμή διάθεσης την ονομαστική αξία αυτών (εις το άρτιο).

Με την ολοκλήρωση της ως άνω αύξησης, το μετοχικό κεφάλαιο της ως άνω θυγατρικής θα ανέλθει στο ποσό των 57.000.000 ζλότν (PLN), διαιρούμενο σε 114.000 κοινές μετά ψήφου μετοχές ονομαστικής αξίας 500 ζλότν (PLN) εκάστης.

Σημειώνεται ότι η Εταιρεία θα αναλάβει το σύνολο των ως άνω νέων μετοχών που θα προκύψουν από την αύξηση, και θα καλύψει πλήρως και ολοσχερώς το συνολικό ποσό της αποφασισθείσας αυξήσεως με καταβολή μετρητών εντός προθεσμίας έξι (6) μηνών από την ημερομηνία της ως άνω Έκτακτης Γενικής Συνέλευσης.

Μέσω της ως άνω αυξήσεως η Εταιρεία θα συμβάλει στη χρηματοδότηση του επενδυτικού προγράμματος της θυγατρικής της εταιρείας στην Πολωνία, με σκοπό την σημαντική αύξηση της παραγωγικής ικανότητας της θυγατρικής εταιρείας και την προώθηση με πιο αποτελεσματικό τρόπο της διεξόδου της στην αγορά εντός της οποίας δραστηριοποιείται.

Κορωπί,

29/04/2022

From: Ε.ΥΔ.Α.Π. Α.Ε.
Posted At: 29 April 2022 18:20
Conversation: ΠΑΡΟΥΣΙΑΣΗ ΟΙΚΟΝΟΜΙΚΩΝ ΑΠΟΤΕΛΕΣΜΑΤΩΝ 2021 ΣΤΟΥΣ
ΕΚΠΡΟΣΩΠΟΥΣ ΤΗΣ ΧΡΗΜΑΤΙΣΤΗΡΙΑΚΗΣ ΑΓΟΡΑΣ
Posted To: DOLAnnouncements
Subject: ΠΑΡΟΥΣΙΑΣΗ ΟΙΚΟΝΟΜΙΚΩΝ ΑΠΟΤΕΛΕΣΜΑΤΩΝ 2021 ΣΤΟΥΣ
ΕΚΠΡΟΣΩΠΟΥΣ ΤΗΣ ΧΡΗΜΑΤΙΣΤΗΡΙΑΚΗΣ ΑΓΟΡΑΣ

Αθήνα, 29 Απριλίου 2022

ΠΑΡΟΥΣΙΑΣΗ ΟΙΚΟΝΟΜΙΚΩΝ ΑΠΟΤΕΛΕΣΜΑΤΩΝ 2021 ΣΤΟΥΣ ΕΚΠΡΟΣΩΠΟΥΣ ΤΗΣ ΧΡΗΜΑΤΙΣΤΗΡΙΑΚΗΣ ΑΓΟΡΑΣ

Πραγματοποιήθηκε σήμερα, Παρασκευή 29 Απριλίου, μέσω τηλεδιάσκεψης, η παρουσίαση των ετήσιων οικονομικών αποτελεσμάτων της ΕΥΔΑΠ σε εκπροσώπους της χρηματιστηριακής αγοράς. Στην εκδήλωση, παραβρέθηκαν ο Διευθύνων Σύμβουλος κ. Χάρης Σαχίνης καθώς και ανώτερα στελέχη της Εταιρείας.

Παρουσιάστηκαν αναλυτικά τα οικονομικά αποτελέσματα του έτους, καθώς και τα σημαντικά γεγονότα της χρήσης πριν και μετά το 2021. Στη συζήτηση που ακολούθησε, ιδιαίτερη έμφαση δόθηκε στην ανανέωση του αποκλειστικού δικαιώματος ύδρευσης και αποχέτευσης μέχρι το 2040 διασφαλίζοντας τη βιωσιμότητα της Εταιρείας και τις βάσεις για την περαιτέρω ανάπτυξή της, στην πρόοδο αναφορικά με τα έργα της Ανατολικής Αττικής και στο νέο ρυθμιστικό πλαίσιο που εντάσσεται η Εταιρεία υπό την ΚΥΑ 135275/2017, γεγονός που δίνει την δυνατότητα υπερανάκτησης ή/και υποανάκτησης με την έγκριση των νέων τιμολογίων στο πλαίσιο της νέας σύμβασης.

Επίσης, συζητήθηκαν οι νέες συνθήκες που έχει δημιουργήσει το αυξημένο ενεργειακό κόστος και η τρέχουσα γεωπολιτική κρίση και οι δράσεις εξορθολογισμού του λειτουργικού της κόστους, με στόχο τη συγκράτηση των τιμολογίων της, προχωρώντας ταυτόχρονα τα έργα μετασχηματισμού της και την επιτάχυνση του επενδυτικού της πλάνου, εστιάζοντας στην ψηφιακή και πράσινη μετάβαση.

Οι στόχοι για το 2022 επικεντρώνονται στη προετοιμασία για την εφαρμογή του νέου ρυθμιστικού πλαισίου, στην μείωση των λειτουργικών εξόδων, στην εκτέλεση και προώθηση του σημαντικού επενδυτικού έργου, στη προετοιμασία της Εταιρείας για

περαιτέρω ανάπτυξη, στην αναβάθμιση της Εταιρείας στις αξιολογήσεις ESG και στη αύξηση της συνολικής απόδοσης για τους μετόχους.

Ενημερώνεται το επενδυτικό κοινό ότι η παρουσίαση της Εταιρείας θα βρίσκεται αναρτημένη στον διαδικτυακό ιστότοπο της ΕΥΔΑΠ (www.eydap.gr) στην ενότητα Σχέσεις με Επενδυτές.

From: ΓΕΚ ΤΕΡΝΑ Α.Ε.
Posted At: 29 April 2022 18:46
Conversation: IR REPORT FY 2021
Posted To: DOLAnnouncements

Subject: IR REPORT FY 2021

Επισυνάπτεται.

[IR REPORT FY 2021](#)

From: SPACE HELLAS A.E.
Posted At: 29 April 2022 18:57
Conversation: ΑΝΑΚΟΙΝΩΣΗ ΑΠΟΚΤΗΣΗΣ ΙΔΙΩΝ ΜΕΤΟΧΩΝ
Posted To: DOLAnnouncements
Subject: ΑΝΑΚΟΙΝΩΣΗ ΑΠΟΚΤΗΣΗΣ ΙΔΙΩΝ ΜΕΤΟΧΩΝ

Αγία Παρασκευή, 29 Απριλίου 2022

ΑΝΑΚΟΙΝΩΣΗ ΑΠΟΚΤΗΣΗΣ ΙΔΙΩΝ ΜΕΤΟΧΩΝ

Η εταιρεία «SPACE HELLAS ΑΝΩΝΥΜΗ ΕΤΑΙΡΕΙΑ ΣΥΣΤΗΜΑΤΑ ΚΑΙ ΥΠΗΡΕΣΙΕΣ ΤΗΛΕΠΙΚΟΙΝΩΝΙΩΝ, ΠΛΗΡΟΦΟΡΙΚΗΣ, ΑΣΦΑΛΕΙΑΣ-ΙΔΙΩΤΙΚΗ ΕΠΙΧΕΙΡΗΣΗ ΠΑΡΟΧΗΣ ΥΠΗΡΕΣΙΩΝ ΑΣΦΑΛΕΙΑΣ», ανακοινώνει – σύμφωνα με τον κανονισμό (ΕΕ) αριθ. 596/2014 του Ευρωπαϊκού Κοινοβουλίου και του Συμβουλίου της 16ης Απριλίου 2014 και τον κατ'έξουσιοδότηση Κανονισμό (ΕΕ) 2016/1052 της Επιτροπής της 8ης Μαρτίου 2016, το άρθρο 49 του Ν.4548/2018 και σε συνέχεια της από 18.06.2020 απόφασης της Τακτικής Γενικής Συνέλευσης (Θέμα 10ο) των μετόχων της και της σχετικής από 26.11.2020 απόφασης του Διοικητικού της Συμβουλίου – ότι στο πλαίσιο του Προγράμματος Απόκτησης Ιδίων Μετοχών, την 29^η Απριλίου 2022 προέβη, μέσω της Χρηματιστηριακής εταιρείας Merit Χρηματιστηριακή Α.Ε.Π.Ε.Υ., σε αγορά 721 ιδίων μετοχών, με μέση τιμή κτήσης 9,54175 EUR ανά μετοχή, συνολικής αξίας 6.879,60EUR.

Μετά την εν λόγω συναλλαγή, η εταιρεία κατέχει 96.827 ίδιες μετοχές, ποσοστό 1,499676% του συνόλου των μετοχών της εταιρείας.

From: ΑΓΡΟΤΙΚΟΣ ΟΙΚΟΣ ΣΠΥΡΟΥ Α.Ε.Β.Ε.
Posted At: 29 April 2022 18:58
Conversation: ΑΝΑΚΟΙΝΩΣΗ ΟΙΚΟΝΟΜΙΚΟΥ ΗΜΕΡΟΛΟΓΙΟΥ
Posted To: DOLAnnouncements

Subject: ΑΝΑΚΟΙΝΩΣΗ ΟΙΚΟΝΟΜΙΚΟΥ ΗΜΕΡΟΛΟΓΙΟΥ

Εταιρία ΑΓΡΟΤΙΚΟΣ ΟΙΚΟΣ ΣΠΥΡΟΥ ΑΕΒΕ

ΑΝΑΚΟΙΝΩΣΗ ΟΙΚΟΝΟΜΙΚΟΥ ΗΜΕΡΟΛΟΓΙΟΥ

Η εταιρεία «ΑΓΡΟΤΙΚΟΣ ΟΙΚΟΣ ΣΠΥΡΟΥ ΑΕΒΕ», στο πλαίσιο της ορθής και έγκαιρης ενημέρωσης του επενδυτικού κοινού και σύμφωνα με τα άρθρα 4.1.2 και 4.1.4.3.1 του Κανονισμού του Χρηματιστηρίου, ανακοινώνει το Οικονομικό Ημερολόγιο του 2022:

29 Απριλίου 2022: Ημερομηνία ανακοίνωσης των Ετήσιων Οικονομικών Καταστάσεων (Στοιχεία & Πληροφορίες και Ετήσια Οικονομική Έκθεση) της Χρήσης 2021 στην ιστοσελίδα του Χρηματιστηρίου (www.ase.gr) και την ιστοσελίδα της εταιρείας (www.spirou.gr).

09 Σεπτεμβρίου 2022: Ετήσια Τακτική Γενική Συνέλευση.

Σημειώνεται ότι η πρόταση του Διοικητικού Συμβούλιου της Εταιρείας στην Ετήσια Τακτική Γενική Συνέλευση, θα είναι η μη διανομή μερίσματος για τη χρήση 2021.

Η Εταιρεία διατηρεί το δικαίωμα να μεταβάλλει τις παραπάνω ημερομηνίες, αφού ενημερώσει έγκαιρα το επενδυτικό κοινό με τροποποίηση του παρόντος

From: ΛΑΜΨΑ Α.Ε.
Posted At: 29 April 2022 19:59
Conversation: ΑΝΑΚΟΙΝΩΣΗ ΟΙΚΟΝΟΜΙΚΟΥ ΗΜΕΡΟΛΟΓΙΟΥ
Posted To: DOLAnnouncements
Subject: ΑΝΑΚΟΙΝΩΣΗ ΟΙΚΟΝΟΜΙΚΟΥ ΗΜΕΡΟΛΟΓΙΟΥ

ΑΝΑΚΟΙΝΩΣΗ ΟΙΚΟΝΟΜΙΚΟΥ ΗΜΕΡΟΛΟΓΙΟΥ

ΟΙΚΟΝΟΜΙΚΟ ΗΜΕΡΟΛΟΓΙΟ ΕΤΟΥΣ 2022

Στο πλαίσιο της ορθής και έγκαιρης ενημέρωσης του επενδυτικού κοινού και σύμφωνα με το άρθρο 4.1.2 & 4.1.4.3.1 του Κανονισμού Χρηματιστηρίου Αθηνών, η “ΕΤΑΙΡΕΙΑ ΕΛΛΗΝΙΚΩΝ ΞΕΝΟΔΟΧΕΙΩΝ ΛΑΜΨΑ Α.Ε.” ανακοινώνει το Οικονομικό Ημερολόγιο έτους 2022:

- Ανακοίνωση ετήσιων οικονομικών αποτελεσμάτων χρήσεως 2021 την Τρίτη 3 Μαΐου 2022.
- Ανακοίνωση Ετήσιας Οικονομικής Εκθέσεως της χρήσεως 2021, την Τρίτη 3 Μαΐου 2022 με ανάρτηση στην ιστοσελίδα του Χρηματιστηρίου Αθηνών καθώς και στην ιστοσελίδα της Εταιρίας (www.lampsa.gr).
- Ετήσια Ενημέρωση Αναλυτών την Δευτέρα 23 Μαΐου 2022
- Τακτική Γενική Συνέλευση των Μετόχων την Πέμπτη 28 Ιουλίου 2022
- Ανακοίνωση οικονομικών αποτελεσμάτων Α' εξαμήνου 2022 την Παρασκευή 30 Σεπτεμβρίου 2022
- Το Διοικητικό Συμβούλιο εισηγείται προς την Τακτική Γενική Συνέλευση των μετόχων την μη διανομή μερίσματος, λόγω συμβατικών υποχρεώσεων προς τις δανείστριες τράπεζες και προστασίας της ρευστότητας της εταιρείας.

Η “ΕΤΑΙΡΕΙΑ ΕΛΛΗΝΙΚΩΝ ΞΕΝΟΔΟΧΕΙΩΝ ΛΑΜΨΑ Α.Ε.” διατηρεί το δικαίωμα να μεταβάλλει τις παραπάνω ημερομηνίες, αφού ενημερώσει έγκαιρα το επενδυτικό κοινό με τροποποίηση του παρόντος.

Το Διοικητικό Συμβούλιο

Αθήναι, 29 Απριλίου 2022

[ΑΝΑΚΟΙΝΩΣΗ ΟΙΚΟΝΟΜΙΚΟΥ ΗΜΕΡΟΛΟΓΙΟΥ](#)

From: INΤΡΑΚΟΜ Α.Ε.
Posted At: 29 April 2022 20:41
Conversation: ΟΜΙΛΟΣ INTRACOM HOLDINGS :ΑΠΟΤΕΛΕΣΜΑΤΑ ΕΤΟΥΣ 2021
Posted To: DOLAnnouncements

Subject: ΟΜΙΛΟΣ INTRACOM HOLDINGS :ΑΠΟΤΕΛΕΣΜΑΤΑ ΕΤΟΥΣ 2021

ΟΙΚΟΝΟΜΙΚΑ ΑΠΟΤΕΛΕΣΜΑΤΑ ΕΤΟΥΣ 2021

[ΟΙΚΟΝΟΜΙΚΑ ΑΠΟΤΕΛΕΣΜΑΤΑ 2021](#)

From: ΒΑΡΒΑΡΕΣΟΣ Α.Ε.
Posted At: 29 April 2022 21:14
Conversation: Ετήσια Οικονομικά αποτελέσματα 2021
Posted To: DOLAnnouncements
Subject: Ετήσια Οικονομικά αποτελέσματα 2021

Ο κύκλος εργασιών της εταιρίας «ΒΑΡΒΑΡΕΣΟΣ Α.Ε. Ευρωπαϊκά Νηματουργεία» κατά το έτος 2021 διαμορφώθηκε σε 8,22 εκατ. Ευρώ έναντι 7,49 εκατ. Ευρώ της αντίστοιχης περιόδου του 2020, σημειώνοντας αύξηση 9,76%. Οι εξαγωγές κατά το ίδιο διάστημα ανήλθαν σε 7,77 εκατ. Ευρώ ποσοστό 94,49% των συνολικών πωλήσεων. Τα αποτελέσματα προ φόρων χρηματοδοτικών, επενδυτικών αποτελεσμάτων και αποσβέσεων (EBITDA) του 2021 ανήλθαν σε ζημίες -4,35 εκατ. Ευρώ έναντι ζημιών -2,74 εκατ. Ευρώ του 2020. Το μικτό περιθώριο κέρδους διαμορφώθηκε αρνητικό σε -3,77 εκατ. Ευρώ έναντι -2,03 εκατ. Ευρώ της προηγούμενης χρήσης. Τα αποτελέσματα της εταιρίας εμφανίζουν ζημίες -6,78 εκατ. Ευρώ έναντι ζημιών -5,78 εκατ. Ευρώ στο αντίστοιχο διάστημα της προηγούμενης περιόδου.

Η Διοίκηση της Εταιρείας είναι σε διερευνητικές επαφές και συζητήσεις με επενδυτές και επενδυτικά funds του εξωτερικού για τη χρηματοδότηση της Εταιρείας.

Μετά την ολοκλήρωση του επιχειρηματικού σχεδίου εξυγίανσής της και την χρηματοδότηση της Εταιρείας από νέο επενδυτή, σύμφωνα με την μελέτη που εκπονήθηκε από την Εταιρία Grant Thornton η Εταιρία αποκτά νέα βιώσιμη προοπτική διεισδύοντας σε νέες καινοτόμες niche-αγορές με επίκεντρο την αειφορία, μακροπρόθεσμη χρηματοοικονομική σταθερότητα, βελτιωμένη ρευστότητα και κερδοφορία.

Η Ετήσια Οικονομική Έκθεση της χρήσεως 2021 έχει αναρτηθεί στην ιστοσελίδα της εταιρίας www.varvaessos.gr

From: ΕΛΛΗΝΙΚΑ ΧΡΗΜΑΤΙΣΤΗΡΙΑ Α.Ε.
Posted At: 03 May 2022 08:02
Conversation: Αγορές ιδίων μετοχών
Posted To: DOLAnnouncements

Subject: Αγορές ιδίων μετοχών

Η Εταιρία Ελληνικά Χρηματιστήρια-Χρηματιστήριο Αθηνών Α.Ε. Συμμετοχών (ATHEX) ανακοινώνει ότι, σε εφαρμογή της από 31.05.2021 απόφασης της Τακτικής Γενικής Συνέλευσης των μετόχων, πραγματοποίησε τις ακόλουθες αγορές ιδίων μετοχών, σε συμμόρφωση με τους εφαρμοστέους νόμους και κανονισμούς που ισχύουν για τα προγράμματα αγοράς ιδίων μετοχών:

Ημερομηνία	Αριθμός μετοχών	Συνολική αξία (EUR)	Μέση τιμή (EUR)
29.04.2022	8.500	31.802,52	3,7415

Οι αγορές πραγματοποιήθηκαν μέσω του μέλους του Χρηματιστηρίου Αθηνών ΕΘΝΙΚΗ ΧΡΗΜΑΤΙΣΤΗΡΙΑΚΗ.

Μετά τις ανωτέρω συναλλαγές, η ATHEX διαθέτει άμεσα 433.165 μετοχές, οι οποίες αντιστοιχούν σε 0,7178% των δικαιωμάτων ψήφου της Εταιρείας.

Η ανακοίνωση εκδίδεται σύμφωνα με τον Κανονισμό (ΕΕ) αριθ. 596/2014 του Ευρωπαϊκού Κοινοβουλίου και του Συμβουλίου της 16^{ης} Απριλίου 2014 και τον κατ' εξουσιοδότηση Κανονισμό (ΕΕ) 2016/1052 της Επιτροπής της 8^{ης} Μαρτίου 2016.

From: ATTICA BANK A.T.E.
Posted At: 03 May 2022 08:38
Conversation: ΑΝΑΚΟΙΝΩΣΗ ΑΠΟΤΕΛΕΣΜΑΤΩΝ 2021 ΤΟΥ ΟΜΙΛΟΥ ΤΗΣ ΑΤΤΙΚΑ BANK
Posted To: DOLAnnouncements

Subject: ΑΝΑΚΟΙΝΩΣΗ ΑΠΟΤΕΛΕΣΜΑΤΩΝ 2021 ΤΟΥ ΟΜΙΛΟΥ ΤΗΣ ΑΤΤΙΚΑ BANK

ΔΕΙΤΕ ΤΟ ΣΥΝΗΜΜΕΝΟ ΔΕΛΤΙΟ ΤΥΠΟΥ

[ΑΝΑΚΟΙΝΩΣΗ ΑΠΟΤΕΛΕΣΜΑΤΩΝ 2021 ΤΟΥ ΟΜΙΛΟΥ ΤΗΣ ΑΤΤΙΚΑ BANK](#)

From: IDEAL HOLDINGS A.E.
Posted At: 03 May 2022 09:08
Conversation: ΓΝΩΣΤΟΠΟΙΗΣΗ ΑΓΟΡΑΣ ΙΔΙΩΝ ΜΕΤΟΧΩΝ
Posted To: DOLAnnouncements

Subject: ΓΝΩΣΤΟΠΟΙΗΣΗ ΑΓΟΡΑΣ ΙΔΙΩΝ ΜΕΤΟΧΩΝ

Η εταιρεία «**IDEAL HOLDINGS A.E.**» (εφεξής η «Εταιρεία») ανακοινώνει ότι σε εφαρμογή απόφασης της Έκτακτης Γενικής Συνέλευσης των μετόχων της 02.12.2021, της απόφασης του Διοικητικού Συμβουλίου της Εταιρείας της 23.12.2021 και βάσει της από 23.12.2021 Ανακοίνωσης Προγράμματος Αγοράς ιδίων μετοχών, προέβη την 29.04.2022, σε αγορά 4.600 ιδίων μετοχών με μέση τιμή κτήσης ευρώ 3,5675 ανά μετοχή, συνολικής αξίας ευρώ 16.410,60. Οι αγορές πραγματοποιήθηκαν μέσω του μέλους του Χρηματιστηρίου Αθηνών, “ΠΕΙΡΑΙΩΣ Α.Ε.Π.Ε.Υ.”.

Μετά την προαναφερόμενη αγορά, η Εταιρεία κατέχει 123.162 ίδιες μετοχές, οι οποίες αντιστοιχούν σε ποσοστό 0,3913% του συνόλου των μετοχών της Εταιρείας.

Η ανακοίνωση εκδίδεται σύμφωνα με τον Κανονισμό (ΕΕ) αριθ. 596/2004 του Ευρωπαϊκού Κοινοβουλίου και του Συμβουλίου της 16^{ης} Απριλίου 2014 και τον κατ' εξουσιοδότηση Κανονισμό (ΕΕ) 2016/1052 της Επιτροπής της 8^{ης} Μαρτίου 2016.

From: CAIRO MEZZ PLC
Posted At: 03 May 2022 09:21
Conversation: Ανακοίνωση - ΑΠΟΤΕΛΕΣΜΑΤΑ ΤΗΣ CAIRO MEZZ PLC ΓΙΑ ΤΟ 2021
Posted To: DOLAnnouncements

Subject: Ανακοίνωση - ΑΠΟΤΕΛΕΣΜΑΤΑ ΤΗΣ CAIRO MEZZ PLC ΓΙΑ ΤΟ 2021

Δείτε την ανακοίνωση.

[Ανακοίνωση](#)

From: TITAN CEMENT INTERNATIONAL S.A
Posted At: 03 May 2022 09:28
Conversation: Πρόγραμμα αγοράς ιδίων μετοχών
Posted To: DOLAnnouncements

Subject: Πρόγραμμα αγοράς ιδίων μετοχών

Δείτε το συνημμένο αρχείο.

[Πρόγραμμα αγοράς ιδίων μετοχών](#)

From: LAMDA DEVELOPMENT A.E.

Posted At: 03 May 2022 09:41

Conversation: Αγορά ιδίων μετοχών

Posted To: DOLAnnouncements

Subject: Αγορά ιδίων μετοχών

Αγορά ιδίων μετοχών

[Αγορά ιδίων μετοχών](#)

From: MOTOP ΟΪΛ Α.Ε.
Posted At: 03 May 2022 10:13
Conversation: Ρυθμιζόμενη Πληροφορία: Αγορές Ιδίων Μετοχών (Απόφαση ΕΓΣ 17/6/2020)
Posted To: DOLAnnouncements
Subject: Ρυθμιζόμενη Πληροφορία: Αγορές Ιδίων Μετοχών (Απόφαση ΕΓΣ 17/6/2020)

Η ΜΟΤΟΡ ΟΙΛ (ΕΛΛΑΣ) ΔΙΥΛΙΣΤΗΡΙΑ ΚΟΡΙΝΘΟΥ Α.Ε. ανακοινώνει ότι στις 29 Απριλίου 2022 προέβη σε αγορά 4.114 μετοχών της Εταιρείας συνολικής αξίας Ευρώ 61.813,86 (μέση τιμή κτήσης: Ευρώ 15,025 ανά μετοχή).

Ο συνολικός αριθμός ιδίων μετοχών που κατέχει η Εταιρεία ανέρχεται σε 769.796 που αντιστοιχεί σε ποσοστό 0,69% του μετοχικού της κεφαλαίου. Η μέση τιμή κτήσης των ιδίων μετοχών ανέρχεται σε Ευρώ 13,023 ανά μετοχή. Οι αγορές των ιδίων μετοχών της Εταιρείας πραγματοποιούνται μέσω του Μέλους του Χρηματιστηρίου Αθηνών ΠΕΙΡΑΙΩΣ ΑΕΠΕΥ.

Μαρούσι, 3 Μαΐου 2022

Το Διοικητικό Συμβούλιο

From: EPSILON NET A.E.
Posted At: 03 May 2022 10:21
Conversation: ΔΕΛΤΙΟ ΤΥΠΟΥ ΙΔΡΥΣΗ 2ου EPSILON SUPPORT CENTER
Posted To: DOLAnnouncements

Subject: ΔΕΛΤΙΟ ΤΥΠΟΥ ΙΔΡΥΣΗ 2ου EPSILON SUPPORT CENTER

Η EPSILON NET A.E. ανακοινώνει:

[ΔΕΛΤΙΟ ΤΥΠΟΥ ΙΔΡΥΣΗ 2ου EPSILON SUPPORT CENTER](#)

From: ALPHA ΥΠΗΡΕΣΙΩΝ ΚΑΙ ΣΥΜΜΕΤΟΧΩΝ Α.Ε.
Posted At: 03 May 2022 10:21
Conversation: Διεύρυνση της Εκτελεστικής Επιτροπής της Alpha Υπηρεσιών και Συμμετοχών Α.Ε. και της θυγατρικής της Alpha Bank Α.Ε.
Posted To: DOLAnnouncements

Subject: Διεύρυνση της Εκτελεστικής Επιτροπής της Alpha Υπηρεσιών και Συμμετοχών Α.Ε. και της θυγατρικής της Alpha Bank Α.Ε.

Διεύρυνση της Εκτελεστικής Επιτροπής της Alpha Υπηρεσιών και Συμμετοχών Α.Ε. και της θυγατρικής της Alpha Bank Α.Ε.

[Ανακοίνωση](#)

From: ΕΛΙΝΟΙΛ Α.Ε
Posted At: 03 May 2022 11:10
Conversation: ΤΡΟΠΟΠΟΙΗΣΗ ΟΙΚΟΝΟΜΙΚΟΥ ΗΜΕΡΟΛΟΓΙΟΥ
Posted To: DOLAnnouncements

Subject: ΤΡΟΠΟΠΟΙΗΣΗ ΟΙΚΟΝΟΜΙΚΟΥ ΗΜΕΡΟΛΟΓΙΟΥ

Στο πλαίσιο της τακτικής ενημέρωσης του επενδυτικού κοινού σύμφωνα με τα άρθρα 4.1.2 και 4.1.3.15.1 του Κανονισμού του Χρηματιστηρίου Αθηνών, η **ΕΛΙΝΟΙΛ ΕΛΛΗΝΙΚΗ ΕΤΑΙΡΕΙΑ ΠΕΤΡΕΛΑΙΩΝ Α.Ε** ανακοινώνει το Οικονομικό Ημερολόγιο για το έτος 2022 ως εξής :

- Δημοσίευση ετήσιας Οικονομικής Έκθεσης 2021: **Τρίτη 3 Μαΐου 2022** (μετά τη λήξη της συνεδρίασης)

- Ετήσια Τακτική Γενική Συνέλευση των Μετόχων : **Τετάρτη 6 Ιουλίου 2022**

Με νεότερη ανακοίνωση της η Εταιρία θα ενημερώσει το επενδυτικό κοινό για τις αποφάσεις του Διοικητικού Συμβουλίου σχετικά με την διάθεση των κερδών της χρήσης 2021. Εφόσον αποφασισθεί η διανομή μερίσματος, στην ίδια ανακοίνωση θα δοθούν και οι σχετικές ημερομηνίες αποκοπής, προσδιορισμού των δικαιούχων και έναρξης καταβολής.

Η ως άνω Ετήσια Οικονομική Έκθεση θα είναι διαθέσιμη από εκείνη την ώρα στην ιστοσελίδα της Εταιρίας www.elin.gr , καθώς και στην ιστοσελίδα του Χ.Α. www.athexgroup.gr.

Η Εταιρία διατηρεί το δικαίωμα να μεταβάλει τις παραπάνω ημερομηνίες εφόσον ενημερώσει εγκαίρως το επενδυτικό κοινό με τροποποίηση του παρόντος.

Κηφισιά, 29 Απριλίου 2022

ΤΡΟΠΟΠΟΙΗΣΗ ΟΙΚΟΝΟΜΙΚΟΥ ΗΜΕΡΟΛΟΓΙΟΥ

From: ΕΛΤΟΝ Α.Ε.Β.Ε.
Posted At: 03 May 2022 11:32
Conversation: ΑΝΑΚΟΙΝΩΣΗ ΓΙΑ ΤΗΝ ΠΡΟΑΝΑΓΓΕΛΙΑ ΓΕΝΙΚΗΣ ΣΥΝΕΛΕΥΣΗΣ
Posted To: DOLAnnouncements
Subject: ΑΝΑΚΟΙΝΩΣΗ ΓΙΑ ΤΗΝ ΠΡΟΑΝΑΓΓΕΛΙΑ ΓΕΝΙΚΗΣ ΣΥΝΕΛΕΥΣΗΣ

ΠΡΟΣΚΛΗΣΗ

Των Μετόχων της ανώνυμης εταιρείας με την επωνυμία

«ΕΛΤΟΝ ΔΙΕΘΝΟΥΣ ΕΜΠΟΡΙΟΥ ΑΝΩΝΥΜΗ ΕΜΠΟΡΙΚΗ ΒΙΟΜΗΧΑΝΙΚΗ ΕΤΑΙΡΙΑ»

σε Τακτική Γενική Συνέλευση

ΑΡ. ΓΕΜΗ 346001000

Το Διοικητικό Συμβούλιο της Ανώνυμης Εταιρείας με την επωνυμία «ΕΛΤΟΝ ΔΙΕΘΝΟΥΣ ΕΜΠΟΡΙΟΥ ΑΝΩΝΥΜΗ ΕΜΠΟΡΙΚΗ ΒΙΟΜΗΧΑΝΙΚΗ ΕΤΑΙΡΙΑ» (εφεξής για λόγους συντομίας η «Εταιρεία»), καλεί σύμφωνα με το νόμο και το καταστατικό τους κ.κ. μετόχους της Εταιρείας στην **Ετήσια Τακτική Γενική Συνέλευση την 24η Μαΐου 2022, ημέρα Τρίτη και ώρα 16:00**, στο **Ξενοδοχείο DOMOTEL KASTRI HOTEL** επί της οδού Ελ. Βενιζέλου 154 και Ρωμυλίας στη Νέα Ερυθραία για συζήτηση και λήψη αποφάσεων επί των κάτωθι θεμάτων της ημερήσιας διάταξης:

1. Υποβολή και έγκριση των Ετήσιων Χρηματοοικονομικών Καταστάσεων και Ενοποιημένων Ετήσιων Χρηματοοικονομικών Καταστάσεων της Εταιρείας για την εταιρική χρήση 2021 (1.1.2021 – 31.12.2021), που συντάχθηκαν με βάση τα Διεθνή Πρότυπα Χρηματοοικονομικής Αναφοράς, μετά της Ετήσιας Έκθεσης Διαχείρισης του Δ.Σ. και της Έκθεσης Ελέγχου των ανεξάρτητων Ορκωτών Ελεγκτών Λογιστών, καθώς και της δήλωσης εταιρικής διακυβέρνησης, σύμφωνα με το Ν. 4548/2018.

2. Έγκριση της διάθεσης των ετήσιων κερδών της χρήσης 2021 (1.1.2021 – 31.12.2021) και έγκριση της διανομής μερίσματος χρήσης 2021.

3. Έγκριση σύμφωνα με το άρθρο 108 του Ν. 4548/2018 της συνολικής διαχείρισης της Εταιρείας από το Διοικητικό Συμβούλιο κατά την εταιρική χρήση 2021 και απαλλαγή των Ορκωτών Ελεγκτών από κάθε ευθύνη για τη χρήση 2021 σύμφωνα με την παρ. 1, περ. γ του άρθρου 117 του Ν. 4548/2018.

4. Υποβολή προς συζήτηση και συμβουλευτική ψηφοφορία επί της Έκθεσης Αποδοχών για την εταιρική χρήση 2021 σύμφωνα με το άρθρο 112 του Ν. 4548/2018.

5. Έγκριση αμοιβών και αποζημιώσεων που καταβλήθηκαν στα μέλη του Διοικητικού Συμβουλίου της Εταιρείας για την χρήση 1/1/2021 – 31/12/2021.

6. Προέγκριση αμοιβών και αποζημιώσεων των μελών του Διοικητικού Συμβουλίου για την χρήση 1/1/2022-31/12/2022 βάσει του άρθρου 109 του Ν. 4548/2018.

7. Παροχή αδείας για τη σύναψη συμβάσεων εργασίας ή εντολής της εταιρείας με μέλη του Διοικητικού Συμβουλίου και Διευθυντές της και καθορισμός ανώτατου ορίου των αποδοχών τους.

8. Εκλογή Ελεγκτικής Εταιρείας Ορκωτών Ελεγκτών Λογιστών για την χρήση 1/1/2022-31/12/2022 και έγκριση της αμοιβής της.

9. Έγκριση της δεύτερης έκδοσης Πολιτικής Καταλληλότητας των μελών του Διοικητικού Συμβουλίου της εταιρείας σύμφωνα με τις διατάξεις του άρθρου 3 του Ν. 4706/2020 και της Εγκυκλίου 60/18.9.2020 της Επιτροπής Κεφαλαιαγοράς.

10. Έγκριση της δεύτερης έκδοσης Πολιτικής Αποδοχών των μελών του Διοικητικού Συμβουλίου της εταιρείας σύμφωνα με τις διατάξεις των άρθρων 110,111 του Ν. 4548/2018 και των άρθρων 11,13 του Ν.4706/2020.

11. Ενημέρωση από τον Πρόεδρο της Επιτροπής Ελέγχου για τα πεπραγμένα της Επιτροπής Ελέγχου για την χρήση 2021 και υποβολή της Ετήσιας Έκθεσης Πεπραγμένων της Επιτροπής Ελέγχου κατ' άρθρο 44, παρ. 18 του Ν. 4548/2018. Η Ετήσια Έκθεση Πεπραγμένων 2021 της Επιτροπής Ελέγχου περιλαμβάνεται στην Ετήσια Οικονομική Έκθεση 2021.

12. Υποβολή της έκθεσης ανεξάρτητων μη εκτελεστικών μελών του Διοικητικού Συμβουλίου για την χρήση 2021 σύμφωνα με την παρ. 5 του άρθρου 9 του Ν.4706/2020.

13. Χορήγηση άδειας παροχής εγγυήσεων ή άλλων ασφαλειών σε θυγατρικές εταιρίες σύμφωνα με τις διατάξεις του άρθρου 100 του Ν. 4548/2018.

14. Διάφορες Ανακοινώσεις ή ό,τι άλλο ήθελε προταθεί από τους κ.κ. μετόχους.

Σε περίπτωση αναβολής ή ματαίωσης ή μη επίτευξης της εκ του Νόμου και του Καταστατικού απαιτούμενης απαρτίας για τη λήψη αποφάσεων επί θεμάτων της ημερήσιας διάταξης, η Γενική Συνέλευση θα συνέλθει εκ νέου (Επαναληπτική Γενική Συνέλευση) την 07/06/2022 και ώρα 16.00 στον ίδιο τόπο και με τα ίδια θέματα ημερήσιας διάταξης.

Σύμφωνα με τα άρθρα 121 παρ. 4, 123, 124 παρ. 6, 128 και 141 του ν. 4548/2018, όπως ισχύει σήμερα, η Εταιρεία ενημερώνει τους μετόχους για τα ακόλουθα:

Σημαντική ενημέρωση στο πλαίσιο προληπτικών μέτρων για τον περιορισμό της διάδοσης του COVID-19:

- Η είσοδος επιτρέπεται μόνο σε εμβολιασμένους ή νοσήσαντες (εξαιρούνται όσοι διαμένουν στο ξενοδοχείο), και θα αποδεικνύεται με την επίδειξη του πιστοποιητικού εμβολιασμού ή νόσησης. Η χρήση μάσκας είναι υποχρεωτική. Το ξενοδοχείο τηρεί όλα τα υγειονομικά πρωτόκολλα όπως έχουν ορισθεί από τον Εθνικό Οργανισμό Υγείας και το Υπουργείο Τουρισμού.
- Βάσει των οδηγιών των υγειονομικών αρχών και με σκοπό την προστασία των μετόχων, δεν θα επιτραπεί η είσοδος στο χώρο της συνέλευσης σε τρίτα πρόσωπα, πλην των μετόχων και των αντιπροσώπων αυτών.

I. Δικαίωμα συμμετοχής και ψήφου στη Γενική Συνέλευση

Στην Τακτική Γενική Συνέλευση της 24^{ης} Μαΐου 2022 δικαιούται να συμμετάσχει κάθε πρόσωπο που έχει τη μετοχική ιδιότητα κατά την έναρξη της πέμπτης ημέρας πριν από την ημέρα της συνεδρίασης της Γενικής Συνέλευσης, δηλαδή την **Πέμπτη, 19 Μαΐου 2022 (Ημερομηνία Καταγραφής)**. Η ως άνω ημερομηνία καταγραφής ισχύει και στην περίπτωση εξ αναβολής ή επαναληπτικής συνεδρίασης κατά τα ανωτέρω. Έναντι της Εταιρείας θεωρείται μέτοχος που δικαιούται να συμμετάσχει στην Γενική Συνέλευση και να ασκήσει το δικαίωμα ψήφου ο εγγεγραμμένος κατά την Ημερομηνία Καταγραφής στο Σύστημα Άυλων Τίτλων (Σ.Α.Τ.) της ανώνυμης εταιρείας «**ΕΛΛΗΝΙΚΟ ΚΕΝΤΡΙΚΟ ΑΠΟΘΕΤΗΡΙΟ ΤΙΤΛΩΝ ΑΝΩΝΥΜΗ ΕΤΑΙΡΕΙΑ**» (ΕΛ.Κ.Α.Τ.) ή ο ταυτοποιούμενος ως τέτοιος βάσει της σχετικής ημερομηνίας μέσω εγγεγραμμένων διαμεσολαβητών ή άλλων διαμεσολαβητών τηρουμένων των διατάξεων της νομοθεσίας (ν. 4548/2018, ν. 4569/2019, ν. 4706/2020 και Κανονισμό (ΕΕ) 2018/1212) ως και του Κανονισμού Λειτουργίας Ελληνικό Κεντρικό Αποθετήριο Τίτλων (ΦΕΚ Β' ΦΕΚ Β/1007/16.03.2021).

Η απόδειξη της μετοχικής ιδιότητας γίνεται με κάθε νόμιμο μέσο και πάντως βάσει ενημέρωσης που λαμβάνει η Εταιρεία από την ΕΛ.Κ.Α.Τ., εφόσον παρέχει υπηρεσίες μητρώου ή μέσω των συμμετεχόντων και εγγεγραμμένων διαμεσολαβητών στο κεντρικό αποθετήριο τίτλων σε κάθε άλλη περίπτωση. Μέτοχος μπορεί να συμμετάσχει στη Γενική Συνέλευση βάσει επιβεβαιώσεων ή ειδοποιήσεων των άρθρων 5 και 6 του Κανονισμού (ΕΕ) 2018/1212 που παρέχονται από τον διαμεσολαβητών εκτός αν η συνέλευση αρνηθεί τη συμμετοχή αυτή για σπουδαίο λόγο που δικαιολογεί την άρνησή της τηρουμένων των κείμενων διατάξεων (άρθρ. 19 παρ. 1 Ν. 4569/2018, άρθρ. 124 παρ. 5 Ν. 4548/2018).

Η άσκηση των δικαιωμάτων συμμετοχής και ψήφου στη Γενική Συνέλευση δεν προϋποθέτει την δέσμευση των μετοχών του δικαιούχου ούτε την τήρηση άλλης ανάλογης διαδικασίας, η οποία περιορίζει την δυνατότητα πώλησης και μεταβίβασης αυτών κατά το χρονικό διάστημα που μεσολαβεί ανάμεσα στην Ημερομηνία Καταγραφής και στη Γενική Συνέλευση.

Νομικά πρόσωπα μετέχουν στη Γενική Συνέλευση δια των εκπροσώπων τους.

II. Διαδικασία άσκησης δικαιώματος ψήφου μέσω αντιπροσώπου

Ο μέτοχος συμμετέχει στην Ετήσια Τακτική Γενική Συνέλευση και ψηφίζει είτε αυτοπροσώπως είτε μέσω αντιπροσώπων. Κάθε μέτοχος μπορεί να διορίζει μέχρι τρεις (3) αντιπροσώπους. Νομικά πρόσωπα μετέχουν στη Γενική Συνέλευση ορίζοντας ως εκπροσώπους τους μέχρι τρία (3) φυσικά πρόσωπα. Ωστόσο, αν ο μέτοχος κατέχει μετοχές της Εταιρείας, οι οποίες εμφανίζονται σε περισσότερους του ενός λογαριασμούς αξιών, ο περιορισμός αυτός δεν εμποδίζει τον εν λόγω μέτοχο να ορίζει διαφορετικούς αντιπροσώπους για τις μετοχές που εμφανίζονται στον κάθε λογαριασμό αξιών σε

σχέση με τη Γενική Συνέλευση. Αντιπρόσωπος που ενεργεί για περισσότερους μετόχους μπορεί να ψηφίζει διαφορετικά για κάθε μέτοχο.

Ο αντιπρόσωπος μετόχου υποχρεούται να γνωστοποιεί στην Εταιρεία, πριν από την έναρξη της συνεδρίασης της Τακτικής Γενικής Συνέλευσης, κάθε συγκεκριμένο γεγονός, το οποίο μπορεί να είναι χρήσιμο στους μετόχους για την αξιολόγηση του κινδύνου να εξυπηρετήσει ο αντιπρόσωπος άλλα συμφέροντα πλην των συμφερόντων του αντιπροσωπευόμενου μετόχου. Κατά την έννοια της παρούσας παραγράφου, μπορεί να προκύπτει σύγκρουση συμφερόντων ιδίως όταν ο αντιπρόσωπος:

α) είναι μέτοχος που ασκεί τον έλεγχο της Εταιρείας ή είναι άλλο νομικό πρόσωπο ή οντότητα η οποία ελέγχεται από το μέτοχο αυτόν,

β) είναι μέλος του Διοικητικού Συμβουλίου ή της εν γένει διοίκησης της Εταιρείας ή μετόχου που ασκεί τον έλεγχο της Εταιρείας, ή άλλου νομικού προσώπου ή οντότητας που ελέγχεται από μέτοχο ο οποίος ασκεί τον έλεγχο της Εταιρείας,

γ) είναι υπάλληλος ή ορκωτός ελεγκτής της Εταιρείας ή μετόχου που ασκεί τον έλεγχο της Εταιρείας, ή άλλου νομικού προσώπου ή οντότητας που ελέγχεται από μέτοχο, ο οποίος ασκεί τον έλεγχο της Εταιρείας,

δ) είναι σύζυγος ή συγγενής πρώτου βαθμού με ένα από τα φυσικά πρόσωπα που αναφέρονται στις ως άνω περιπτώσεις (α) έως (γ).

Ο διορισμός και η ανάκληση αντιπροσώπου του μετόχου γίνεται εγγράφως και κοινοποιείται στην Εταιρεία με τους ίδιους τύπους, σαράντα οκτώ (48) τουλάχιστον ώρες πριν από την ημερομηνία συνεδρίασης της Τακτικής Γενικής Συνέλευσης.

Η Εταιρεία έχει καταστήσει διαθέσιμο στην ιστοσελίδα της (www.elton-group.com/el), στη ενότητα «ΣΧΕΣΕΙΣ ΕΠΕΝΔΥΤΩΝ» -> «Εξυπηρέτηση Μετόχων», κατηγορία «Γενικές Συνελεύσεις» το έντυπο που χρησιμοποιεί για το διορισμό αντιπροσώπου. Το εν λόγω έντυπο κατατίθεται συμπληρωμένο και υπογεγραμμένο από το μέτοχο στην έδρα της Εταιρείας στον Αυλώνα Αττικής, θέση Ντράσεζα ΒΙ.ΠΑ, ή αποστέλλεται τηλεομοιοτυπικώς στο fax: 22950-29305, ή μέσω mail στο investors@elton.gr σαράντα οκτώ (48) τουλάχιστον ώρες πριν από την ημερομηνία της Ετήσιας Τακτικής Γενικής Συνέλευσης.

Ο δικαιούχος μέτοχος καλείται να μεριμνά για την επιβεβαίωση της επιτυχούς αποστολής του εντύπου διορισμού αντιπροσώπου και της παραλαβής του από την Εταιρεία, καλώντας στο τηλέφωνο: 22950-29350 ή και στο 2295306032 (κ.Παράσχος Καμάτσος) κατά τις εργάσιμες ημέρες και ώρες.

III. Δικαιώματα μειοψηφίας των μετόχων σύμφωνα με τις παραγράφους 2, 3, 6 και 7 του άρθρου 141 του Ν. 4548/2018, όπως ισχύει.

(Α) Μέτοχοι που εκπροσωπούν τουλάχιστον ένα εικοστό (1/20) του καταβεβλημένου μετοχικού κεφαλαίου, μπορούν με αίτησή τους, η οποία πρέπει να περιέλθει στο Διοικητικό Συμβούλιο δέκα πέντε (15) τουλάχιστον ημέρες πριν από τη Γενική Συνέλευση, να ζητήσουν από το Διοικητικό Συμβούλιο να εγγράψει στην ημερήσια διάταξη της Γενικής Συνέλευσης, πρόσθετα θέματα. Η αίτηση πρέπει να συνοδεύεται από αιτιολόγηση ή από σχέδιο απόφασης προς έγκριση στη Γενική Συνέλευση. Η αναθεωρημένη ημερήσια διάταξη δημοσιοποιείται με τον ίδιο τρόπο όπως και η προηγούμενη ημερήσια διάταξη δεκατρείς (13) ημέρες πριν από την ημερομηνία της Γενικής Συνέλευσης και ταυτόχρονα τίθεται στη διάθεση των μετόχων στην ιστοσελίδα της Εταιρείας, μαζί με την αιτιολόγηση ή το σχέδιο της απόφασης που έχει υποβληθεί από τους μετόχους κατά τα προβλεπόμενα στην παρ. 4 του άρθρου 123 του Ν. 4548/2018.

(Β) Μέτοχοι που εκπροσωπούν τουλάχιστον ένα εικοστό (1/20) του καταβεβλημένου μετοχικού κεφαλαίου, μπορούν με αίτησή τους, η οποία πρέπει να περιέλθει στο Διοικητικό Συμβούλιο επτά (7) τουλάχιστον ημέρες πριν από τη Γενική Συνέλευση, να υποβάλουν σχέδια αποφάσεων για θέματα που περιλαμβάνονται στην αρχική ή την τυχόν αναθεωρημένη ημερήσια διάταξη γενικής συνέλευσης και να ζητήσουν από το Διοικητικό Συμβούλιο να τα θέσει στη διάθεση των μετόχων με ανάρτηση στην ιστοσελίδα της Εταιρείας (www.elton-group.com), τουλάχιστον έξι (6) ημέρες πριν την ημερομηνία της Γενικής Συνέλευσης.

Σημειώνεται ότι το Διοικητικό Συμβούλιο δεν είναι υποχρεωμένο να προβαίνει στην εγγραφή θεμάτων στην ημερήσια διάταξη ούτε στη δημοσίευση ή γνωστοποίηση αυτών μαζί με αιτιολόγηση και σχέδια αποφάσεων που υποβάλλονται από τους μετόχους κατά τις ανωτέρω υπό (α) και (β) περιπτώσεις, αντιστοίχως, αν το περιεχόμενο αυτών έρχεται προφανώς σε αντίθεση με το νόμο και τα χρηστά ήθη.

(Γ) Με αίτηση οποιουδήποτε μετόχου που υποβάλλεται στην Εταιρεία πέντε (5) τουλάχιστον πλήρεις ημέρες πριν από τη Γενική Συνέλευση, μπορεί οποιοσδήποτε μέτοχος να ζητήσει από το Διοικητικό Συμβούλιο να παράσχει στη Γενική Συνέλευση τις αιτούμενες συγκεκριμένες πληροφορίες για τις υποθέσεις της Εταιρείας, στο μέτρο που αυτές είναι σχετικές με τα θέματα της ημερήσιας διάταξης. Επίσης, με αίτηση μετόχων, που εκπροσωπούν το ένα εικοστό (1/20) του καταβεβλημένου κεφαλαίου, το Διοικητικό Συμβούλιο υποχρεούται να ανακοινώνει στην Τακτική Γενική Συνέλευση, τα ποσά που, κατά την τελευταία διετία, καταβλήθηκαν σε κάθε μέλος του Διοικητικού

Συμβουλίου ή τους διευθυντές της Εταιρείας, καθώς και κάθε παροχή προς τα πρόσωπα αυτά από οποιαδήποτε αιτία ή σύμβαση της Εταιρείας με αυτούς.

Σε όλες τις παραπάνω περιπτώσεις, το Διοικητικό Συμβούλιο μπορεί να αρνηθεί την παροχή των πληροφοριών για αποχρώντα ουσιώδη λόγο, ο οποίος αναγράφεται στα πρακτικά.

Το Διοικητικό Συμβούλιο μπορεί να απαντήσει ενιαία σε αιτήσεις μετόχων με το ίδιο περιεχόμενο. Υποχρέωση παροχής πληροφοριών δεν υφίσταται όταν οι σχετικές πληροφορίες διατίθενται ήδη στην ιστοσελίδα της Εταιρείας.

(Δ) Μέτοχοι που εκπροσωπούν το ένα δέκατο (1/10) του καταβεβλημένου μετοχικού κεφαλαίου, μπορούν με αίτησή τους, η οποία υποβάλλεται στην Εταιρεία πέντε (5) τουλάχιστον πλήρεις ημέρες πριν από τη Γενική Συνέλευση, να ζητήσουν από το Διοικητικό Συμβούλιο να παράσχει στη Γενική Συνέλευση πληροφορίες για την πορεία των εταιρικών υποθέσεων και την περιουσιακή κατάσταση της Εταιρείας. Το Διοικητικό Συμβούλιο μπορεί να αρνηθεί την παροχή των πληροφοριών για αποχρώντα ουσιώδη λόγο, ο οποίος αναγράφεται στα πρακτικά.

Σε όλες τις ανωτέρω αναφερόμενες περιπτώσεις οι αιτούντες μέτοχοι οφείλουν να αποδεικνύουν τη μετοχική τους ιδιότητα και τον αριθμό των μετοχών που κατέχουν κατά την άσκηση του σχετικού δικαιώματος. Η εν λόγω απόδειξη μπορεί να γίνει με κάθε νόμιμο μέσο και πάντως βάσει ενημέρωσης που λαμβάνει η εταιρεία από τον φορέα στον οποίο τηρούνται οι οικείες κινητές αξίες.

Αντίστοιχες προθεσμίες για τυχόν άσκηση δικαιωμάτων μειοψηφίας των μετόχων ισχύουν και σε περίπτωση επαναληπτικών Γενικών Συνελεύσεων.

IV. Διαθέσιμα έγγραφα και πληροφορίες

Οι πληροφορίες των παρ. 3 & 4 του άρθρου 123 του Ν. 4548/2018 και συγκεκριμένα η Πρόσκληση για τη σύγκληση της Γενικής Συνέλευσης, ο συνολικός αριθμός των μετοχών και των δικαιωμάτων ψήφου που οι μετοχές ενσωματώνουν κατά την ημερομηνία της Πρόσκλησης, τα έγγραφα που πρόκειται να υποβληθούν στη Γενική Συνέλευση, σχέδιο αποφάσεων για κάθε θέμα της προτεινόμενης ημερήσιας διάταξης, τα έντυπα που πρέπει να χρησιμοποιηθούν για τη συμμετοχή και οι λοιπές πληροφορίες της παρ. 3 του άρθρου 123 του Ν. 4548/2018, καθώς και λεπτομερείς πληροφορίες σχετικά με τα εν λόγω δικαιώματα μειοψηφίας και τους όρους άσκησής τους διατίθενται

σε ηλεκτρονική μορφή στην ιστοσελίδα της Εταιρείας www.elton-group.com/el . Οι ενδιαφερόμενοι μέτοχοι δύνανται να λαμβάνουν αντίγραφα των ως άνω εγγράφων, προσερχόμενοι στα γραφεία της Εταιρείας (θέση Ντράσεζα, Αυλώνας) ή επικοινωνώντας με το Τμήμα Εξυπηρέτησης Μετόχων στο τηλέφωνο 22950-29350, 2295306032, Fax: 22950 – 29305, e.mail: investors@elton.gr

Αυλώνας Αττικής 29/04/2022

Το Διοικητικό Συμβούλιο

[ΕΛΤΟΝ Πρόσκληση Τακτικής Γενικής Συνέλευσης 24/5/2022](#)

From: COCA-COLA HBC A.G.
Posted At: 03 May 2022 12:06
Conversation: BLOCK LISTING SIX MONTHLY RETURN
Posted To: DOLAnnouncements

Subject: BLOCK LISTING SIX MONTHLY RETURN

BLOCK LISTING SIX MONTHLY RETURN

Date: 3 May 2022

Name of <i>applicant</i> :		Coca-Cola HBC AG	
Name of scheme:		Coca-Cola HBC's Stock Options and Performance Share Award Plan	
Period of return:	From:	1 November 2021	To: 29 April 2022
Balance of unallotted securities under scheme(s) from previous return:		25,498,977	
<u>Plus:</u> The amount by which the block scheme(s) has been increased since the date of the last return (if any increase has been applied for):		N/A	
<u>Less:</u> Number of <i>securities</i> issued/allotted under scheme(s) during period (see LR3.5.7G):		404,285 ordinary shares of CHF 6.70 each	
<u>Equals:</u> Balance under scheme(s) not yet issued/allotted at end of period:		25,094,692	

Name of contact:	Jan Gustavsson - General Counsel, Company Secretary and Director of strategic development
Telephone number of contact:	+41 41 726 0110

From: COCA-COLA HBC A.G.
Posted At: 03 May 2022 12:22
Conversation: Issue of equity and total voting rights
Posted To: DOLAnnouncements

Subject: Issue of equity and total voting rights

Coca-Cola HBC AG

Issue of equity and total voting rights

Zug, Switzerland – 3 May 2022 – Coca-Cola HBC AG ("**Coca-Cola HBC**") today announces in respect of the month ended 29 April 2022, that no new shares have been issued but that 500,149 shares held in treasury were transferred to fund the vesting of awards under our performance share plan.

As of 3 May 2022, Coca-Cola HBC's issued share capital consisted of 371,804,001 Ordinary Shares, of which 1,956,582 Ordinary shares are held by Coca-Cola HBC AG and 3,430,135 shares are held by its subsidiary, Coca-Cola HBC Services MEPE, in treasury. Accordingly, as of 3 May 2022, the total number of voting rights in Coca-Cola HBC is 366,417,284 for the purposes of the Disclosure Guidance and Transparency Rules of the Financial Conduct Authority ("**DTRs**").

Shareholders may use the above total voting rights figure as the denominator for the calculations by which they will determine if they are required to notify their interest in, or a change to their interest in, the share capital of Coca-Cola HBC under the DTRs.

This announcement is made in accordance with DTR 5.6.1.

Coca-Cola HBC Group

Investor and Analysts:

Joanna Kennedy Tel: +44 7802 427505
Head of Investor Relations joanna.kennedy@cchellenic.com
Jemima Benstead Tel: +44 7740 535130
Investor Relations Manager jemima.benstead@cchellenic.com
Marios Matar Tel: +30 697 444 3335
Investor Relations Manager marios.matar@cchellenic.com
Media:
David Hart - Tel: +41 41 726 0143
Group Communication Director david.hart@cchellenic.com

About Coca-Cola HBC

Coca-Cola HBC is a growth-focused consumer packaged goods business and strategic bottling partner of The Coca-Cola Company. We create value for all our stakeholders by supporting the socio-economic development of the communities in which we operate and we believe building a more positive environmental impact is integral to our future growth. Together, we and our customers serve 715 million consumers across a broad geographic footprint of 29 countries on three continents. Our portfolio is one of the strongest, broadest and most flexible in the beverage industry, offering consumer-leading beverage brands in the sparkling, juice, water, sport, energy, plant-based, ready-to-drink tea, coffee, adult sparkling and premium spirits categories. These beverages include Coca-Cola, Coca-Cola Zero, Schweppes, Kinley, Costa, Valser, Romerquelle, Fanta, Sprite, Powerade, FuzeTea, Dobry, Cappy, Monster and Adez. We foster an open and inclusive work environment amongst our 36,000 employees and we are ranked among the top sustainability performers in ESG benchmarks such as the Dow Jones Sustainability Indices, CDP, MSCI ESG and FTSE4Good.

Coca-Cola HBC has a premium listing on the London Stock Exchange (LSE:CCH) and is listed on the Athens Exchange (ATHEX:EEE). For more information, please visit <https://www.coca-colahellenic.com>.

From: CAIRO MEZZ PLC
Posted At: 03 May 2022 13:09
Conversation: ΠΡΟΣΚΛΗΣΗ ΕΤΗΣΙΑΣ ΓΕΝΙΚΗΣ ΣΥΝΕΛΕΥΣΗΣ
Posted To: DOLAnnouncements

Subject: ΠΡΟΣΚΛΗΣΗ ΕΤΗΣΙΑΣ ΓΕΝΙΚΗΣ ΣΥΝΕΛΕΥΣΗΣ

ΠΡΟΣΚΛΗΣΗ ΕΤΗΣΙΑΣ ΓΕΝΙΚΗΣ ΣΥΝΕΛΕΥΣΗΣ

[ΠΡΟΣΚΛΗΣΗ ΕΤΗΣΙΑΣ ΓΕΝΙΚΗΣ ΣΥΝΕΛΕΥΣΗΣ](#)
[ΣΥΝΟΠΤΙΚΗ ΠΕΡΙΓΡΑΦΗ ΘΕΜΑΤΩΝ ΗΜΕΡΗΣΙΑΣ ΔΙΑΤΑΞΗΣ ΓΣ](#)
[ΠΡΟΣΩΠΙΚΑ ΔΕΔΟΜΕΝΑ ΕΝΗΜΕΡΩΣΗΣ ΜΕΤΟΧΩΝ](#)
[ΟΡΟΙ ΚΑΙ ΠΡΟΥΠΟΘΕΣΕΙΣ ΕΞ ΑΠΟΣΤΑΣΕΩΣ ΣΥΜΜΕΤΟΧΗ ΣΤΗ ΓΣ](#)
[ΕΝΤΥΠΟ ΔΙΟΡΙΣΜΟΥ ΑΝΤΙΠΡΟΣΩΠΟΥ](#)

From: ΤΕΧΝΙΚΗ ΟΛΥΜΠΙΑΚΗ Α.Ε.
Posted At: 03 May 2022 13:11
Conversation: ΓΝΩΣΤΟΠΟΙΗΣΗ ΓΙΑ ΤΗΝ ΑΓΟΡΑ ΙΔΙΩΝ ΜΕΤΟΧΩΝ
Posted To: DOLAnnouncements

Subject: ΓΝΩΣΤΟΠΟΙΗΣΗ ΓΙΑ ΤΗΝ ΑΓΟΡΑ ΙΔΙΩΝ ΜΕΤΟΧΩΝ

Παρακαλούμε δείτε την συνημμένη ανακοίνωση.

[ΑΓΟΡΑ ΙΔΙΩΝ ΜΕΤΟΧΩΝ](#)

From: NTIONIK A.E.B.E.
Posted At: 03 May 2022 14:09
Conversation: ΑΝΑΚΟΙΝΩΣΗ ΟΙΚΟΝΟΜΙΚΟΥ ΗΜΕΡΟΛΟΓΙΟΥ
Posted To: DOLAnnouncements
Subject: ΑΝΑΚΟΙΝΩΣΗ ΟΙΚΟΝΟΜΙΚΟΥ ΗΜΕΡΟΛΟΓΙΟΥ

ΟΙΚΟΝΟΜΙΚΟ ΗΜΕΡΟΛΟΓΙΟ

Στο πλαίσιο της τακτικής ενημέρωσης του επενδυτικού κοινού σύμφωνα με τα άρθρα 4.1.2 και 4.1.3.15.1 του Κανονισμού του Χρηματιστηρίου Αθηνών, η **NTIONIK ΑΕΒΕ** ανακοινώνει το Οικονομικό Ημερολόγιο για το έτος 2022 ως εξής :

- Δημοσίευση ετήσιας Οικονομικής Έκθεσης 2021: **Τρίτη 3 Μαΐου 2022**
- Ετήσια Τακτική Γενική Συνέλευση των Μετόχων : **Παρασκευή 29 Ιουλίου 2022**
- Η Εταιρεία δεν θα διαμείνει μέρισμα για την χρήση 2021

Η ως άνω Ετήσια Οικονομική Έκθεση θα είναι διαθέσιμη στην ιστοσελίδα της Εταιρίας www.dionicgroup.com , καθώς και στην ιστοσελίδα του Χ.Α. www.athexgroup.gr.

Η Εταιρία διατηρεί το δικαίωμα να μεταβάλει τις παραπάνω ημερομηνίες εφόσον ενημερώσει εγκαίρως το επενδυτικό κοινό με τροποποίηση του παρόντος.

Αχαρνές, 3 Μαΐου 2022

From: FRIGOGLOSS A.B.E.E.
Posted At: 03 May 2022 15:38
Conversation: Οικονομικό Ημερολόγιο 2022
Posted To: DOLAnnouncements

Subject: Οικονομικό Ημερολόγιο 2022

Δείτε το Δελτίο Τύπου.

[Δελτίο Τύπου](#)
[Press Release](#)

From: SPACE HELLAS A.E.
Posted At: 03 May 2022 15:38
Conversation: Δελτίο Τύπου_H Space Hellas υπέγραψε τη "Χάρτα Διαφορετικότητας"
Posted To: DOLAnnouncements

Subject: Δελτίο Τύπου_H Space Hellas υπέγραψε τη "Χάρτα Διαφορετικότητας"

Ως συνημμένο Δελτίο Τύπου

[Δελτίο τύπου Space Hellas Χάρτα Διαφορετικότητας](#)

From: ΓΡ. ΣΑΡΑΝΤΗΣ Α.Β.Ε.Ε.
Posted At: 03 May 2022 16:17
Conversation: Παραίτηση και Αντικατάσταση μέλους του Διοικητικού Συμβουλίου - Ανασυγκρότηση του Διοικητικού Συμβουλίου σε σώμα
Posted To: DOLAnnouncements
Subject: Παραίτηση και Αντικατάσταση μέλους του Διοικητικού Συμβουλίου - Ανασυγκρότηση του Διοικητικού Συμβουλίου σε σώμα

Παρακαλώ δείτε συνημμένα.

[Παραίτηση και Αντικατάσταση μέλους του Διοικητικού Συμβουλίου ? Ανασυγκρότηση του Διοικητικού Συμβουλίου σε σώμα](#)

From: ΚΡΕ.ΚΑ. Α.Ε.
Posted At: 03 May 2022 16:37
Conversation: Δημοσίευση Ετήσιας Οικονομικής Έκθεσης 01/01/2021-31/12/2021
Posted To: DOLAnnouncements
Subject: Δημοσίευση Ετήσιας Οικονομικής Έκθεσης 01/01/2021-31/12/2021

Σας ενημερώνουμε ότι η Ετήσια Οικονομική Έκθεση Περιόδου 01/01/2021-31/12/2021 της εταιρίας ΚΡΕ.ΚΑ Α.Ε. αναρτήθηκε στις 03/05/2022 στο διαδίκτυο στη διεύθυνση <http://www.kreka.gr>.

Ομολογιακά Δάνεια Επιχειρήσεων – Οργανωμένη Αγορά (Μη Μετατρέψιμα)

Πλήθος Εισηγμένων Ομολογιών	Ονομαστική αξία	Τιμή έκδοσης	Σημερινό επιτόκιο	Ημερ. λήξης	Διάρκεια (έτη)	Σημείωση	Τοκομερίδιο		Μον. Διαπρ.	Ομόλογα Επιχειρήσεων	Δεδ. Τόκς	Αποδ. Λήξη	Κατωτ Τιμή	Ανωτ Τιμή	Τιμή κλεισ. Προηγ.	Κλείσιμο-ημ/νία	Όγκος	Αξία Συναλλαγών	Τελευταία εντολή				
							Κοινό	Προτιμησιακό											Τιμή	Αγορ./ Πώλ.	Ημερομηνία	λαχ έτους	Μεγ έτους
300,000	1,000.00	1,000.00	2.30	14/12/2028	7	---	1	---	1	ΓΕΚ ΤΕΡΝΑ Α.Ε. (Μη μετατρέψιμο)	9.0722	3.7490	92.0500	92.0500	92.0500	29/04/2022	2,000	1,859.14	91.5000	A	33/05/2022	89.3899	100.0000
320,000	1,000.00	1,000.00	3.40	21/07/2027	7	---	4	---	1	LAMDA DEVELOPMENT Α.Ε. (Μη μετατρέψιμο)	9.8222	3.6270	97.5000	99.8607	98.0000	29/04/2022	127,000	126,704.29	97.7000	A	33/05/2022	93.0000	102.0000
200,000	1,000.00	1,000.00	2.10	27/10/2027	7	---	4	---	1	Ο.Π.Α.Π. Α.Ε. (Μη μετατρέψιμο)	0.4667	2.3080	98.0000	99.2000	98.6079	29/04/2022	76,000	74,977.47	98.0000	A	33/05/2022	96.0000	101.7500
200,000	1,000.00	1,000.00	1.90	23/03/2028	7	---	3	---	1	ΜΟΤΟΡ ΟΙΛ ΔΙΥΛΙΣΤΗΡΙΑ ΚΟΡΙΝΘΟΥ ΑΕ (Μη μετατρέψιμο)	2.2694	2.5490	96.0500	96.9000	96.3500	29/04/2022	14,000	13,520.77	96.0300	A	33/05/2022	94.5000	99.2000
100,000	1,000.00	1,000.00	2.70	25/05/2026	5	---	2	---	1	COSTAMARE PARTICIPATIONS PLC (Μη μετατρέψιμο)	12.0750	2.8900	98.8000	99.2400	99.0285	29/04/2022	20,000	20,047.20	97.7000	A	33/05/2022	95.3065	102.0000
300,000	1,000.00	1,000.00	2.30	20/07/2028	7	---	2	---	1	ΠΡΟΝΤΕΑ ΑΕΕΑΠ (Μη μετατρέψιμο)	6.7083	3.8450	91.5000	93.1990	91.8000	29/04/2022	144,000	133,082.98	91.6000	A	33/05/2022	89.3428	98.1000
150,000	1,000.00	1,000.00	2.65	22/10/2026	5	---	2	---	1	CRPLP SHIPPING HOLDINGS PLC (Μη μετατρέψιμο)	0.6625	3.3000	---	---	---	27/04/2022	---	---	96.7000	A	33/05/2022	94.2138	100.0000
500,000	1,000.00	1,000.00	2.75	03/07/2027	7	---	4	---	1	ΓΕΚ ΤΕΡΝΑ Α.Ε. (Μη μετατρέψιμο)	9.3194	4.0510	93.2300	94.0000	93.4820	29/04/2022	107,000	101,022.88	93.2300	A	33/05/2022	90.5000	99.0000
120,000	1,000.00	1,000.00	2.65	06/12/2028	7	---	1	---	1	ΝΟΒΑΛ ΠΡΟΠΕΡΤΥ ΑΕΕΑΠ (Μη μετατρέψιμο)	11.0417	3.4470	94.7584	96.5000	95.4639	20/04/2022	20,000	19,313.61	93.0001	A	33/05/2022	91.5106	100.0000
175,000	1,000.00	1,000.00	3.40	26/07/2024	5	---	6	---	1	ΑΤΤΙΣΑ Α.Ε. ΣΥΜΜΕΤΟΧΩΝ (Μη μετατρέψιμο)	9.3500	4.3890	97.1000	97.1000	97.1000	29/04/2022	52,000	50,978.20	97.1200	A	33/05/2022	94.5217	99.4500
100,000	1,000.00	1,000.00	2.95	11/02/2027	5	---	1	---	1	SAFE BULKERS PARTICIPATIONS PLC (Μη μετατρέψιμο)	6.8014	3.8730	95.2074	98.0000	96.1270	29/04/2022	53,000	51,307.77	94.1000	A	33/05/2022	94.2117	100.0000
200,000	1,000.00	1,000.00	3.60	12/03/2026	7	---	7	---	1	ΑΕΡΟΠΟΡΙΑ ΑΙΓΑΙΟΥ Α.Ε. (Μη μετατρέψιμο)	5.2000	3.6980	97.7000	100.0000	98.2146	29/04/2022	90,000	88,861.10	97.7000	A	33/05/2022	95.8165	101.3000
150,000	1,000.00	1,000.00	2.60	22/10/2026	7	---	6	---	1	ΤΕΡΝΑ ΕΝΕΡΓΕΙΑΚΗ Μ.Α.Ε.Χ. (Μη μετατρέψιμο)	0.6500	2.6690	96.0400	98.9997	98.9997	29/04/2022	77,000	74,724.91	96.0501	A	33/05/2022	92.9810	99.9900
100,000	1,000.00	1,000.00	2.80	25/01/2027	5	---	1	---	1	PREMIA Α.Ε. (Μη μετατρέψιμο)	7.7778	3.7830	95.2700	96.5306	95.8911	28/04/2022	12,000	11,600.26	93.7600	A	33/05/2022	92.2001	99.5000
120,000	1,000.00	1,000.00	3.95	04/04/2025	7	---	9	---	1	ΓΕΚ ΤΕΡΝΑ Α.Ε. (Μη μετατρέψιμο)	3.4014	3.3330	100.0000	101.0000	100.1949	29/04/2022	98,000	98,524.34	99.5000	A	33/05/2022	99.3357	103.2000
90,000	1,000.00	1,000.00	3.00	11/05/2023	5	---	8	---	1	CORAL Α.Ε. (Μη μετατρέψιμο)	14.5833	1.9090	100.7000	101.0000	100.8733	29/04/2022	202,000	206,709.83	100.7500	A	33/05/2022	99.8036	102.0000
20,148	1,000.00	1,000.00	4.95	26/06/2023	5	---	8	---	1	B&F Α.Β.Ε.Ε. ΕΝΔΥΜΑΤΩΝ (Μη μετατρέψιμο)	17.7375	3.4820	100.8870	100.8888	100.8881	28/04/2022	5,000	5,133.09	100.0020	A	33/05/2022	99.0000	101.0000
250,000	1,000.00	1,000.00	2.45	16/11/2028	7	---	1	---	1	ΕΛΒΑΛΧΑΛΚΟΡ Α.Ε. (Μη μετατρέψιμο)	11.5694	3.3350	94.7800	98.2000	94.9833	29/04/2022	38,000	37,112.92	94.7800	A	33/05/2022	90.5001	100.2900

Σημειώσεις Εταιρικών Ομολόγων

Ο Όγκος Συναλλαγών υπολογίζεται ως (Τεμάχια) * (Ονομαστική Τιμή). Η Αξία Συναλλαγών υπολογίζεται ως (Τεμάχια) * (Ονομαστική Τιμή) * (Τιμή %) + (Δεδουλευμένοι Τόκοι).

Οι τιμές συναλλαγών των ομολόγων υπολογίζονται ως ποσοστό επί τοις εκατό (%) της ονομαστικής τους τιμής.

Όλα τα ομόλογα έχουν Ονομαστική Αξία εκπεφρασμένη σε Ευρώ (εκτός εάν σημειώνεται διαφορετικά).

Ομόλογα Ελληνικού Δημοσίου

Πλήθος Εισηγμ. Ομολογιών	Ονομ. αξία	Σημερινό επιτόκιο	Υπολογισμός Δεδουλευμένων	Ημερ/νία Λήξης [1]	Διάρκεια (έτη)	Σημείωση	Ημερομηνία Πληρ.	Αξία τρέχοντος	Μον. Διαπρα.	Ομόλογα Ελληνικού Δημοσίου	Κατωτ Τιμή	Ανωτ Τιμή	Τιμή κλειστ.	Προηγ. Κλείσιμο-ημ/νία	Όγκος	Αξία Συναλλαγών	Τελευταία εντολή Αγορ./ Πώλ. Ημερομηνία
3,000,000	1,000.00	4.38	Πργμ/Πργμ	01/08/2022	5	---	01/08	4.38	1	ΟΕΔ-ΣΤΘ-010822-05Χ-4,375-1,000	---	---	---	---	---	---	1.0000 A 28/11/2018
4,500,000	1,000.00	1.88	Πργμ/Πργμ	04/02/2035	15	---	04/02	1.88	1	ΟΕΔ-ΣΤΘ-040235-15Χ-1,875-1,000	---	---	---	---	---	---	---
2,500,000	1,000.00	3.45	Πργμ/Πργμ	02/04/2024	5	---	02/04	3.45	1	ΟΕΔ-ΣΤΘ-020424-05Χ-3,450-1,000	---	---	---	---	---	---	---
6,000,000	1,000.00	0.75	Πργμ/Πργμ	18/06/2031	10	---	18/06	0.75	1	ΟΕΔ-ΣΤΘ-180631-10Χ-0,750-1,000	---	---	---	---	---	---	---
4,355,990,324	1.00	3.50	Πργμ/Πργμ	30/01/2023	5	---	01/02 - 31/01	3.50	1	ΟΕΔ-ΣΤΘ-300123-05Χ-3,500-1,00	---	---	---	94.5720 13/07/2018	---	---	1.0000 A 28/11/2018
5,962,747,327	1.00	3.75	Πργμ/Πργμ	30/01/2028	10	---	/02 - 01/02 - 31/	3.75	1	ΟΕΔ-ΣΤΘ-300128-10Χ-3,750-1,00	---	---	---	85.4610 13/07/2018	---	---	1.0000 A 28/11/2018
6,567,309,386	1.00	3.90	Πργμ/Πργμ	30/01/2033	15	---	/02 - 01/02 - 31/	3.90	1	ΟΕΔ-ΣΤΘ-300133-15Χ-3,900-1,00	---	---	---	78.6730 13/07/2018	---	---	1.0000 A 28/11/2018
5,222,848,349	1.00	4.00	Πργμ/Πργμ	30/01/2037	19	---	/02 - 01/02 - 31/	4.00	1	ΟΕΔ-ΣΤΘ-300137-19Χ-4,000-1,00	---	---	---	77.0370 13/07/2018	---	---	1.0000 A 28/11/2018
5,126,770,669	1.00	4.20	Πργμ/Πργμ	30/01/2042	24	---	/02 - 01/02 - 31/	4.20	1	ΟΕΔ-ΣΤΘ-300142-24Χ-4,200-1,00	---	---	---	77.7640 13/07/2018	---	---	1.0000 A 28/11/2018
119,550,565	1.00	4.30	Πργμ/Πργμ	24/02/2023	11	---	24/02	4.30	1	ΟΕΔ-ΣΤΘ-240223-11Χ-2,000-1,00	---	---	---	10.0000 22/06/2015	---	10.0000	A 11/07/2019
48,794,718	1.00	4.30	Πργμ/Πργμ	24/02/2024	12	---	24/02	4.30	1	ΟΕΔ-ΣΤΘ-240224-12Χ-2,000-1,00	---	---	---	10.0000 22/06/2015	---	---	---
40,248,141	1.00	4.30	Πργμ/Πργμ	24/02/2025	13	---	24/02	4.30	1	ΟΕΔ-ΣΤΘ-240225-13Χ-2,000-1,00	---	---	---	10.0000 22/06/2015	---	---	---
59,586,043	1.00	4.30	Πργμ/Πργμ	24/02/2026	14	---	24/02	4.30	1	ΟΕΔ-ΣΤΘ-240226-14Χ-2,000-1,00	---	---	---	10.0000 22/06/2015	---	---	---
41,118,344	1.00	4.30	Πργμ/Πργμ	24/02/2027	15	---	24/02	4.30	1	ΟΕΔ-ΣΤΘ-240227-15Χ-2,000-1,00	---	---	---	10.0000 22/06/2015	---	---	---
45,137,734	1.00	4.30	Πργμ/Πργμ	24/02/2028	16	---	24/02	4.30	1	ΟΕΔ-ΣΤΘ-240228-16Χ-2,000-1,00	---	---	---	10.0000 22/06/2015	---	---	---
61,768,888	1.00	4.30	Πργμ/Πργμ	24/02/2029	17	---	24/02	4.30	1	ΟΕΔ-ΣΤΘ-240229-17Χ-2,000-1,00	---	---	---	10.0000 22/06/2015	---	---	---
54,567,744	1.00	4.30	Πργμ/Πργμ	24/02/2030	18	---	24/02	4.30	1	ΟΕΔ-ΣΤΘ-240230-18Χ-2,000-1,00	---	---	---	10.0000 22/06/2015	---	---	---
37,541,515	1.00	4.30	Πργμ/Πργμ	24/02/2031	19	---	24/02	4.30	1	ΟΕΔ-ΣΤΘ-240231-19Χ-2,000-1,00	---	---	---	10.0000 22/06/2015	---	---	---
37,558,317	1.00	4.30	Πργμ/Πργμ	24/02/2032	20	---	24/02	4.30	1	ΟΕΔ-ΣΤΘ-240232-20Χ-2,000-1,00	---	---	---	10.0000 22/06/2015	---	---	---
37,473,732	1.00	4.30	Πργμ/Πργμ	24/02/2033	21	---	24/02	4.30	1	ΟΕΔ-ΣΤΘ-240233-21Χ-2,000-1,00	---	---	---	10.0000 22/06/2015	---	---	---
33,888,293	1.00	4.30	Πργμ/Πργμ	24/02/2034	22	---	24/02	4.30	1	ΟΕΔ-ΣΤΘ-240234-22Χ-2,000-1,00	---	---	---	10.0000 22/06/2015	---	---	---
35,177,800	1.00	4.30	Πργμ/Πργμ	24/02/2035	23	---	24/02	4.30	1	ΟΕΔ-ΣΤΘ-240235-23Χ-2,000-1,00	---	---	---	10.0000 22/06/2015	---	---	---
35,547,268	1.00	4.30	Πργμ/Πργμ	24/02/2036	24	---	24/02	4.30	1	ΟΕΔ-ΣΤΘ-240236-24Χ-2,000-1,00	---	---	---	10.0000 22/06/2015	---	---	---
40,246,306	1.00	4.30	Πργμ/Πργμ	24/02/2037	25	---	24/02	4.30	1	ΟΕΔ-ΣΤΘ-240237-25Χ-2,000-1,00	---	---	---	10.0000 22/06/2015	---	---	---
37,643,952	1.00	4.30	Πργμ/Πργμ	24/02/2038	26	---	24/02	4.30	1	ΟΕΔ-ΣΤΘ-240238-26Χ-2,000-1,00	---	---	---	10.0000 22/06/2015	---	---	---
36,977,100	1.00	4.30	Πργμ/Πργμ	24/02/2039	27	---	24/02	4.30	1	ΟΕΔ-ΣΤΘ-240239-27Χ-2,000-1,00	---	---	---	10.0000 22/06/2015	---	---	---
41,615,000	1.00	4.30	Πργμ/Πργμ	24/02/2040	28	---	24/02	4.30	1	ΟΕΔ-ΣΤΘ-240240-28Χ-2,000-1,00	---	---	---	10.0000 22/06/2015	---	---	---
42,227,208	1.00	4.30	Πργμ/Πργμ	24/02/2041	29	---	24/02	4.30	1	ΟΕΔ-ΣΤΘ-240241-29Χ-2,000-1,00	---	---	---	10.0000 22/06/2015	---	---	---
68,288,487	1.00	4.30	Πργμ/Πργμ	24/02/2042	30	---	24/02	4.30	1	ΟΕΔ-ΣΤΘ-240242-30Χ-2,000-1,00	---	---	---	10.0000 22/06/2015	---	---	---
4,000,000	1,000.00	3.88	Πργμ/Πργμ	12/03/2029	10	---	12/03	3.88	1	ΟΕΔ-ΣΤΘ-120329-10Χ-3,875-1,0000	---	---	---	---	---	100.0000	A 15/10/2019
4,500,000	1,000.00	0.00	Πργμ/Πργμ	12/02/2026	5	---	12/02	0.00	1	ΟΕΔ-ΣΤΘ-120226-05Χ-0,000-1,000	---	---	---	---	---	---	---
3,000,000	1,000.00	3.38	Πργμ/Πργμ	15/02/2025	7	---	15/02	3.38	1	ΟΕΔ-ΣΤΘ-150225-07Χ-3,375-1,000	---	---	---	---	---	---	---
250,250	1,000.00	2.90	Πργμ/Πργμ	20/03/2023	4	---	20/03	2.90	1	ΟΕΔ-ΣΤΘ-200323-04Χ-2,900-1,000	---	---	---	---	---	---	---
964,000	1,000.00	3.25	Πργμ/Πργμ	20/03/2025	6	---	20/03	3.25	1	ΟΕΔ-ΣΤΘ-200325-06Χ-3,250-1,000	---	---	---	---	---	---	---

Σημειώσεις Ομολόγων Ελλ. Δημοσίου

Ο Όγκος Συναλλαγών υπολογίζεται ως (Τεμάχια) * (Ονομαστική Τιμή). Η Αξία Συναλλαγών υπολογίζεται ως (Τεμάχια) * (Ονομαστική Τιμή) * (Τιμή %) + (Δεδουλευμένοι Τόκοι)

Η Αξία του τρέχοντος τοκομεριδίου για τις εκδόσεις Ονομαστικής Αξίας 0,01 ευρώ, αναφέρεται σε Ονομαστική Αξία 100 ευρώ.

FLR (= Floating Interest Rate) Ομόλογο Μεταβλητού Επιτοκίου.

[1] - Η Ημερομηνία Λήξης της τοκοφόρου περιόδου και η Ημερομηνία Πληρωμής του τοκομεριδίου.

Ομόλογα Ελληνικού Δημοσίου

Πλήθος Εισηγμ. Ομολογιών	Ονομ. αξία	Σημερινό επιτόκιο	Υπολογισμός Δεδουλευμένων	Ημερ/νία Λήξης [1]	Διάρκεια (έτη)	Σημείωση	Ημερομηνία Πληρ.	Αξία τρέχοντος	Μον. Διαπρ.	Ομόλογα Ελληνικού Δημοσίου	Κατωτ Τιμή	Ανωτ Τιμή	Τιμή κλεισ.	Προηγ. Κλείσιμο-ημ/νία	Όγκος	Αξία Συναλλαγών	Τελευταία εντολή Αγορ./ Πώλ. Ημερομηνία
2,100,000	1,000.00	3.55	Πργμ/Πργμ	20/03/2026	7	---	20/03	3.55	1	ΟΕΔ-ΣΤΘ-200326-07Χ-3,550-1,000	---	---	---	---	---	---	---
40,000	1,000.00	0.22	FLR Πργμ/360	16/09/2022	1	---	16/03 - 16/09	---	1	ΟΕΔ-ΚΥΜ-160922-01Χ-0,108-1,000	---	---	---	---	---	---	---
5,500,000	1,000.00	1.50	Πργμ/Πργμ	18/06/2030	10	---	18/06	1.50	1	ΟΕΔ-ΣΤΘ-180630-10Χ-1,500-1,000	---	---	---	---	---	---	---
5,364,250	1,000.00	3.25	Πργμ/Πργμ	20/03/2050	30	---	20/03	3.25	1	ΟΕΔ-ΣΤΘ-200350-30Χ-3,250-1,000	---	---	---	---	---	---	---
2,424,361	1,000.00	2.00	Πργμ/Πργμ	22/04/2027	7	---	22/04	2.00	1	ΟΕΔ-ΣΤΘ-220427-07Χ-2,000-1,000	---	---	---	---	---	---	99.9000 A 22/04/2020
2,500,000	1,000.00	1.88	Πργμ/Πργμ	23/07/2026	7	---	23/07	1.88	1	ΟΕΔ-ΣΤΘ-230726-07Χ-1,875-1,000	---	---	---	---	---	---	---
3,500,000	1,000.00	1.88	Πργμ/Πργμ	24/01/2052	30	---	24/01	1.88	1	ΟΕΔ-ΣΤΘ-240152-30Χ-1,875-1,000	---	---	---	---	---	---	---
3,000,000	1,000.00	1.75	Πργμ/Πργμ	18/06/2032	10	---	18/06	1.75	1	ΟΕΔ-ΣΤΘ-180632-10Χ-1,750-1,000	---	---	---	---	---	---	---

Σημειώσεις Ομολόγων Ελλ. Δημοσίου

Ο Όγκος Συναλλαγών υπολογίζεται ως (Τεμάχια) * (Ονομαστική Τιμή). Η Αξία Συναλλαγών υπολογίζεται ως (Τεμάχια) * (Ονομαστική Τιμή) * (Τιμή %) + (Δεδουλευμένοι Τόκοι)

Η Αξία του τρέχοντος τοκομεριδίου για τις εκδόσεις Ονομαστικής Αξίας 0,01 ευρώ, αναφέρεται σε Ονομαστική Αξία 100 ευρώ.

FLR (= Floating Interest Rate) Ομόλογο Μεταβλητού Επιτοκίου.

[1] - Η Ημερομηνία Λήξης της τοκοφόρου περιόδου και η Ημερομηνία Πληρωμής του τοκομεριδίου.

Έντοκα Γραμμάτια & Zero Coupon Ομόλογα Ελληνικού Δημοσίου

Ημερ/νία	Διάρκειας 13 εβδομάδων									Διάρκειας 26 εβδομάδων									Διάρκειας 52 εβδομάδων								
	Ημερ/νία Λήξης	Αρχικό Επιτόκιο	Πλήθος Εισηγμένων	Όνομ/κή αξία	Τιμή έκδοσης	Τελευταία Τιμή	Συναλλαγή Ημερομηνία	Όγκος Συναλλαγών	Σημ.	Ημερ/νία Λήξης	Αρχικό Επιτόκιο	Πλήθος Εισηγμένων	Όνομ/κή αξία	Τιμή έκδοσης	Τελευταία Τιμή	Συναλλαγή Ημερομηνία	Όγκος Συναλλαγών	Σημ.	Ημερ/νία Λήξης	Αρχικό Επιτόκιο	Πλήθος Εισηγμένων	Όνομ/κή αξία	Τιμή έκδοσης	Τελευταία Τιμή	Συναλλαγή Ημερομηνία	Όγκος Συναλλαγών	Σημ.
11/06/2021	---	---	---	---	---	---	---	---	---	---	---	---	---	---	---	---	---	---	10/06/2022	-0.31	1,600,000	1,000.00	1,003.10	---	---	---	---
10/09/2021	---	---	---	---	---	---	---	---	---	---	---	---	---	---	---	---	---	---	09/09/2022	-0.31	1,000,000	1,000.00	1,003.14	---	---	---	---
10/12/2021	---	---	---	---	---	---	---	---	---	---	---	---	---	---	---	---	---	---	09/12/2022	-0.40	600,000	1,000.00	1,004.06	---	---	---	---
11/03/2022	---	---	---	---	---	---	---	---	---	---	---	---	---	---	---	---	---	---	10/03/2023	-0.23	1,000,000	1,000.00	1,002.30	---	---	---	---

Ομόλογα σε Κυκλοφορία	Νόμισμα / Ελάχιστη διαπραγ.	Ημερομηνία Πληρ.	Αξία τρέχοντος τοκομεριδίου	Σημείωση	Τοκομερίδιο	Μονάδα διαπίσης	Ημερ/νία Έκδοσης	Διάρκεια (έτη)	Σημερινό επιτόκιο	Υ.Δ.Τ σε ημέρες	Ομόλογα	Τελευταία τιμή προηγ.	Τελευτ. Τιμή	Εκφ. τοις μετρητοίς (€) Αγορ. / Πώλ	μετρομηνία	Συναλλαγές σε τμχ	Ελάχιστο ζωής	Μέγιστο ζωής	
Νομικών Προσώπων και Εταιρειών σε Συνάλλαγμα και Ευρο																			
0	GBP / 10	01/12	0.25	---	65	1	01/12/1928	100	2.5	360	Ε.Κ.Τ.Ε.	---	---	---	---	---	---	---	
103,746	GBP / 10	01/12	0.25	---	63	1	01/12/1930	98	2.5	360	Ε.Κ.Τ.Ε. σειρά	2.27	05/02/1996	2.27	Π	05/02/1996	---	2.27	2.27

Σημειώσεις Ομολόγων Ελλ. Δημοσίου

Υ.Δ.Τ: Υπολογισμός Δεδουλευμένων Τόκων.

FLR (= Floating Interest Rate) Ομόλογο Μεταβλητού Επιτοκίου.

Η ελάχιστη διαπραγματεύσιμη Ονομαστική Αξία για όλους τους Άυλους Τίτλους του Δημοσίου είναι τα 100 Ευρώ. (μφρ-0)

Πίνακας Μελών Χρηματιστηρίου Αθηνών και Μελών ΕΤ.ΕΚ.

Επωνυμία	Διεύθυνση	Τηλέφωνο	Φαξ	Αγορά Μετοχών			Αγορά Παραγώγων		Μέλη ΕΤ.ΕΚ.	
				Μέλος Αγοράς	Μέλος εξ Αποστάσεως	Ειδικός Διαπρήτης	Διαπρήτης	Ειδικός Διαπρήτης	Γενικό Εκκαθ/στικό	Άμεσο Εκκαθ/στικό
AEONIC SECURITIES C.I.F. P.L.C.	ΛΑΪΟΥ 6, ΓΡ. 301B, ANNA COURT ,	35725337600		a	a					
ARGUS STOCKBROKERS LTD	25 ΛΕΩΦΟΡΟΣ ΔΗΜΟΣΘΕΝΗ ΣΕΒΕΡΗ 25 ,	0035722717000		a	a		a			
ATLANTIC SECURITIES LTD	ΠΡΟΔΡΟΜΟΥ 37 37,	0035722445400		a	a					
ΑΧΟΝ ΧΡΗΜΑΤΙΣΤΗΡΙΑΚΗ Α.Ε.Π.Ε.Υ.	ΣΤΑΔΙΟΥ 48 48, ΑΘΗΝΑ	2103363800		a			a			
ΒΕΤΑ ΧΡΗΜΑΤΙΣΤΗΡΙΑΚΗ Α.Ε.Π.Ε.Υ.	Λ.ΑΛΕΞΑΝΔΡΑΣ 29 29 , ΑΘΗΝΑ	2106478930		a		a	a			a
BNP PARIBAS SECURITIES SERVICES	ΛΑΜΨΑΚΟΥ 2 2, ΑΘΗΝΑ	2107468500							a	
BOFA SECURITIES EUROPE SA	112 AVENUE KL?BER 75116 ,	+33 153655555		a	a					
CAPITAL ΑΧΕΠΕΥ	ΜΗΤΡΟΠΟΛΕΩΣ 58 58, ΑΘΗΝΑ	2103369700		a			a			
CFS ΧΡΗΜΑΤΙΣΤΗΡΙΑΚΗ Α.Ε.Π.Ε.Υ.	ΠΑΠΑΡΡΗΓΟΠΟΥΛΟΥ 3 3, ΑΘΗΝΑ	2103360800		a						
CITIGROUP GLOBAL MARKETS EUROPE AG	REUTERWEG 16 FRANKFURT 16,	+49 691366-0		a	a					
CITIGROUP GLOBAL MARKETS LIMITED	33 CANADA SQUARE -CANARY WHARF 1,	+44 02079864000		a						
CREDIT SUISSE BANK (EUROPE), S.A.	CALLE AYALA 42, 3A PLANTA-B MADRID ,	+34917916000		a	a					
CREDIT SUISSE SECURITIES (EUROPE) LIMITED	ONE CABOT SQUARE 1 , LONDON	+44 2078888888		a						
DEUTSCHE BANK AG	GREAT WINCHESTER STREET 1 , LONDON	+44 20 754 54209	00441133361437		a					
EUROBANK EQUITIES Α.Ε.Π.Ε.Υ.	ΦΙΛΕΛΛΗΝΩΝ 10 & ΞΕΝΟΦΩΝΤΟΣ 13 , ΑΘΗΝΑ	2103720425		a		a	a			a
EUROCORP Α.Ε.Π.Ε.Υ.	ΠΛ.ΦΙΛΙΚΗΣ ΕΤΑΙΡΕΙΑΣ 14 14, ΑΘΗΝΑ	2107263600		a			a			a
EUROTRUST ΧΡΗΜΑΤΙΣΤΗΡΙΑΚΗ Α.Ε.Π.Ε.Υ.	ΣΕΒΑΣΤΟΥΠΟΛΕΩΣ 113 113, ΑΘΗΝΑ	2103363100		a						
EUROXX ΧΡΗΜΑΤΙΣΤΗΡΙΑΚΗ Α.Ε.Π.Ε.Υ.	ΠΑΛΛΑΙΟΛΟΓΟΥ 7, ΧΑΛΑΝΔΡΙ	(210)-6879400	(210)-6879401	a		a	a			a
GLOBAL CAPITAL SECURITIES & FINANCIAL SERVICES LTD	Λ.ΑΡΧΙΕΠΙΣΚΟΠΟΥ ΜΑΚΑΡΙΟΥ Γ50 50,	0035722710710		a	a					
HSBC CONTINENTAL EUROPE	Λ.ΜΕΣΟΓΕΙΩΝ 109-111 109-111,	2106960000							a	
INDEX ΧΡΗΜΑΤΙΣΤΗΡΙΑΚΗ Α.Ε.Π.Ε.Υ.	ΔΡΑΓΑΤΣΑΝΙΟΥ 6 6, ΑΘΗΝΑ	2103213920		a						
LAIKI FINANCIAL SERVICES LTD	ΛΕΩΦ. ΒΥΡΩΝΟΣ 26, ΛΕΥΚΩΣΙΑ ΚΥΠΡΟΥ	357 22367367	357 22718567		a					
MEGA EQUITY SECURITIES & FINANCIAL SERVICES PUBLIC LTD	ΛΕΩΦ.ΓΡΙΒΑ ΔΙΓΕΝΗ 42-44 42-44,	0035722711711		a	a		a			
MERIT ΧΡΗΜΑΤΙΣΤΗΡΙΑΚΗ Α.Ε.Π.Ε.Υ.	ΣΟΦΟΚΛΕΟΥΣ 5 5, ΑΘΗΝΑ	2103671880		a		a	a			a
MERRILL LYNCH INTERNATIONAL	2 KING EDWARD STREET 2 , LONDON	+44 20276281000		a						
NUNTIUS ΧΡΗΜΑΤΙΣΤΗΡΙΑΚΗ Α.Ε.Π.Ε.Υ.	ΔΡΑΓΑΤΣΑΝΙΟΥ 6 6, ΑΘΗΝΑ	2103350599		a						
ONE PLUS CAPITAL LIMITED	75 PRODRΟΜΟΥ AVENUE NICOSIA 1307 ,	35722873760		a	a					
PROCHOICE CHRIMATISTIRIAKI LTD	ΛΕΩΦ.ΣΠΥΡΟΥ ΚΥΠΡΙΑΝΟΥ 57, ΑΚΙΝΗΤΑ Φ 57,	035724661192		a	a					
SHARELINK SECURITIES & FINANCIAL SERVICES LTD	HOUSE-ΘΕΟΤΟΚΗ 6 ΜΕΓΑΡΟ ΕΛΛΗΝΑ 6 ,	+357 22554200		a			a			
SOCIETE GENERALE S.A.	17 COURS VALMY, CEDEX ,	+157290504		a	a		a			
SOLIDUS SECURITIES Α.Ε.Π.Ε.Υ.	ΛΟΥΙΖΗΣ ΡΙΑΝΚΟΥΡ 64 64, ΑΘΗΝΑ	2106900600		a			a			a

Πίνακας Μελών Χρηματιστηρίου Αθηνών και Μελών ΕΤ.ΕΚ.

Επωνυμία	Τηλέφωνο	Φαξ	Αγορά Μετοχών			Αγορά Παραγώγων		Μέλη ΕΤ.ΕΚ.	
			Μέλος Αγοράς	Μέλος εξ Αποστάσεως	Ειδικός Διαπρήτης	Διαπρήτης	Ειδικός Διαπρήτης	Γενικό Εκκαθιστικό	Άμεσο Εκκαθιστικό
THE CYPRUS INVESTMENT & SECURITIES CORPORATION LTD			a	a					
ΛΕΩΦ. ΚΥΡΗΝΕΙΑΣ 154,	0035722121700								
UBS EUROPE SE			a	a					
OPERNTURM, BOCKENHEIMER LANDSTRASSE 2-4 ,	496921790								
UBS LIMITED				a					
FINSBURY AVENUE 1 , LONDON	+44 2075687135								
Α. ΣΑΡΡΗΣ ΧΡΗΜΑΤΙΣΤΗΡΙΑΚΗ Α.Ε.Π.Ε.Υ			a						
ΔΡΑΓΑΤΣΑΝΙΟΥ 6 6, ΑΘΗΝΑ	2103367700								
ΑΛΦΑ FINANCE ΜΟΝΟΠΡΟΣΩΠΗ ΑΕΠΕΥ			a		a	a	a		a
ΜΕΡΛΙΝ 5 5, ΑΘΗΝΑ	2103677400								
ΑΛΦΑ ΤΡΑΠΕΖΑ ΑΝΩΝΥΜΗ ΕΤΑΙΡΙΑ								a	
ΣΤΑΔΙΟΥ 40 , ΑΘΗΝΑ	2103260000								
Γ. Α. ΠΕΡΒΑΝΑΣ ΧΡΗΜΑΤΙΣΤΗΡΙΑΚΗ Α.Ε.Π.Ε.Υ			a						
ΣΟΦΟΚΛΕΟΥΣ 7-9 7-9, ΑΘΗΝΑ	2103727200								
ΕΘΝΙΚΗ ΤΡΑΠΕΖΑ ΤΗΣ ΕΛΛΑΔΟΣ Α.Ε.			a			a		a	
ΑΙΟΛΟΥ 86, ΑΘΗΝΑ	(210)-3341000	(210)-3228187							
ΑΚΑΔΗΜΙΑΣ 68, ΑΘΗΝΑ	(210)-3328817	(210)-3328678							
ΕΘΝΙΚΗ ΧΡΗΜΑΤΙΣΤΗΡΙΑΚΗ ΜΟΝΟΠΡΟΣΩΠΗ ΑΕΠΕΥ			a		a	a	a		
ΛΕΩΦΟΡΟΣ ΑΘΗΝΩΝ 128-132 & ΙΦΙΓΕΝΙΑΣ 66, ΑΘΗΝΑ	2103328784								
ΕΛΛΗΝΙΚΗ ΤΡΑΠΕΖΑ (ΕΠΕΝΔΥΣΕΙΣ) ΛΤΔ				a					
ΛΕΩΦ.ΚΥΡΙΑΚΟΥ ΜΑΤΣΗ 31 - ΤΘ 24747 , ΛΕΥΚΩΣΙΑ ΚΥΠΡΟΥ	+357 22500100	357 22500110							
ΕΛΛΗΝΟΑΜΕΡΙΚΑΝΙΚΗ ΧΡΗΜΑΤΙΣΤΗΡΙΑΚΗ ΑΕΠΕΥ			a		a	a			a
ΑΝΔΡΕΑ ΠΑΠΑΝΔΡΕΟΥ 27 27, ΜΑΡΟΥΣΙ	2103311100								
Ι. Χ. ΜΑΥΡΙΚΗΣ ΧΡΗΜΑΤΙΣΤΗΡΙΑΚΗ Α.Ε.Π.Ε.Υ			a						
ΣΟΦΟΚΛΕΟΥΣ 5 5, ΑΘΗΝΑ	2103216730								
ΚΑΠΠΑ ΧΡΗΜΑΤΙΣΤΗΡΙΑΚΗ Α.Ε.Π.Ε.Υ.			a			a			
ΒΑΛΛΑΩΡΙΤΟΥ 15 15, ΑΘΗΝΑ	2103678600								
ΚΑΡΑΜΑΝΩΦ ΧΡΗΜΑΤΙΣΤΗΡΙΑΚΗ Α.Ε.Π.Ε.Υ.			a						
ΠΛ.ΑΓ.ΘΕΟΔΩΡΩΝ 2 2, ΑΘΗΝΑ	2103212947								
ΚΥΚΛΟΣ ΧΡΗΜΑΤΙΣΤΗΡΙΑΚΗ Α.Ε.Π.Ε.Υ.			a			a			
ΠΑΝΕΠΙΣΤΗΜΙΟΥ 39 39, ΑΘΗΝΑ	2103364300								
ΛΕΩΝ ΔΕΠΟΛΑΣ ΧΡΗΜΑΤΙΣΤΗΡΙΑΚΗ Α.Ε.Π.Ε.Υ.			a		a	a			
ΧΡΗΣΤΟΥ ΛΑΔΑ 1 1, ΑΘΗΝΑ	2103213276 -28								
Ν. ΧΡΥΣΟΧΟΙΔΗΣ ΧΡΗΜΑΤΙΣΤΗΡΙΑΚΗ Α.Ε.Π.Ε.Υ			a			a			a
ΣΟΦΟΚΛΕΟΥΣ 7-9 7-9, ΑΘΗΝΑ	2103213913								
ΠΑΝΤΕΛΑΚΗΣ ΧΡΗΜΑΤΙΣΤΗΡΙΑΚΗ Α.Ε.Π.Ε.Υ			a		a	a	a		
ΕΘΝΙΚΗΣ ΑΝΤΙΣΤΑΣΕΩΣ 57, ΚΤΙΡΙΟ Β 57, ΧΑΛΑΝΔΡΙ	2106965000								
ΠΕΙΡΑΙΩΣ Α.Ε.Π.Ε.Υ.			a		a	a	a		a
ΣΤΑΔΙΟΥ 10 10, ΑΘΗΝΑ	2103354100								
ΠΗΓΑΣΟΣ ΧΡΗΜΑΤΙΣΤΗΡΙΑΚΗ Α.Ε.Π.Ε.Υ.			a			a			
ΒΑΛΛΑΩΡΙΤΟΥ 17 & ΑΜΕΡΙΚΗΣ 17 , ΑΘΗΝΑ	2103670700								
ΣΤ. ΕΜ. ΛΑΥΡΕΝΤΑΚΗΣ ΧΡΗΜΑΤΙΣΤΗΡΙΑΚΗ Α.Ε.Π.Ε.Υ.			a			a			
ΣΟΦΟΚΛΕΟΥΣ 7-9 7-9, ΑΘΗΝΑ	2103213336								
ΤΡΑΠΕΖΑ EUROBANK ΑΕ								a	
ΟΘΩΝΟΣ 8 , ΑΘΗΝΑ	2103337000								
ΤΡΑΠΕΖΑ ΟΡΤΙΜΑ BANK Α.Ε.			a		a	a	a	a	
ΑΙΓΑΛΕΙΑΣ 32 & ΠΑΡΑΔΕΙΣΟΥ 32 , ΜΑΡΟΥΣΙ	2108173663								
ΤΡΑΠΕΖΑ ΠΕΙΡΑΙΩΣ ΑΝΩΝΥΜΟΣ ΕΤΑΙΡΕΙΑ			a			a		a	
ΑΜΕΡΙΚΗΣ 4 , ΑΘΗΝΑ	2103335000								

Πίνακας Μετοχών Υπό Ειδική Διαπραγμάτευση

Χρεόγραφο	Κατηγορία Διαπραγμάτευσης
Ειδικός Διαπραγματευτής	Εναρξη Ειδικής Διαπραγμάτευσης
MLS ΠΛΗΡΟΦΟΡΙΚΗ (ΚΟ)	Κατάσταση σε Αναστολή
ΠΕΙΡΑΙΩΣ Α.Ε.Π.Ε.Υ.	01/08/2019
ALPHA ETF FTSE Athex Large Cap	Διαπραγματεύσιμα Αμοιβαία Κεφάλαια (Δ.Α.Κ.)
ΑΛΦΑ FINANCE ΜΟΝΟΠΡΟΣΩΠΗ ΑΕΠΕΥ	02/01/1900
ΕΘΝΙΚΗ ΧΡΗΜΑΤΙΣΤΗΡΙΑΚΗ ΜΟΝΟΠΡΟΣΩΠΗ ΑΕΠΕΥ	02/01/1900
A.S. COMPANY (ΚΟ)	Κύρια Αγορά
EUROBANK EQUITIES Α.Ε.Π.Ε.Υ.	01/04/2019
ALPHA ΥΠΗΡΕΣΙΩΝ ΣΥΜΜ (ΚΟ)	Κύρια Αγορά
EUROBANK EQUITIES Α.Ε.Π.Ε.Υ.	22/10/2006
MERIT ΧΡΗΜΑΤΙΣΤΗΡΙΑΚΗ Α.Ε.Π.Ε.Υ.	03/09/2012
ΑΛΦΑ FINANCE ΜΟΝΟΠΡΟΣΩΠΗ ΑΕΠΕΥ	29/02/2016
ΕΘΝΙΚΗ ΧΡΗΜΑΤΙΣΤΗΡΙΑΚΗ ΜΟΝΟΠΡΟΣΩΠΗ ΑΕΠΕΥ	02/01/1900
ΕΛΛΗΝΟΑΜΕΡΙΚΑΝΙΚΗ ΧΡΗΜΑΤΙΣΤΗΡΙΑΚΗ ΑΕΠΕΥ	25/07/2014
ΛΕΩΝ ΔΕΠΟΛΑΣ ΧΡΗΜΑΤΙΣΤΗΡΙΑΚΗ Α.Ε.Π.Ε.Υ.	04/01/2016
ΠΕΙΡΑΙΩΣ Α.Ε.Π.Ε.Υ.	28/05/2009
ΑΤΤΙΚΑ BANK Α.Τ.Ε. (ΚΟ)	Κύρια Αγορά
EUROXX ΧΡΗΜΑΤΙΣΤΗΡΙΑΚΗ Α.Ε.Π.Ε.Υ.	22/01/2016
ΑΥΤΟHELLAS (ΚΟ)	Κύρια Αγορά
EUROXX ΧΡΗΜΑΤΙΣΤΗΡΙΑΚΗ Α.Ε.Π.Ε.Υ.	02/07/2018
ΑΛΦΑ FINANCE ΜΟΝΟΠΡΟΣΩΠΗ ΑΕΠΕΥ	01/07/2019
AVE (ΚΟ)	Κύρια Αγορά
EUROXX ΧΡΗΜΑΤΙΣΤΗΡΙΑΚΗ Α.Ε.Π.Ε.Υ.	05/06/2020
BRIQ PROPERTIES (ΚΟ)	Κύρια Αγορά
EUROBANK EQUITIES Α.Ε.Π.Ε.Υ.	09/09/2019
ΛΕΩΝ ΔΕΠΟΛΑΣ ΧΡΗΜΑΤΙΣΤΗΡΙΑΚΗ Α.Ε.Π.Ε.Υ.	22/02/2021
BYTE COMPUTER (ΚΟ)	Κύρια Αγορά
MERIT ΧΡΗΜΑΤΙΣΤΗΡΙΑΚΗ Α.Ε.Π.Ε.Υ.	04/08/2008
CENERGY HOLDINGS (ΚΑ)	Κύρια Αγορά
EUROBANK EQUITIES Α.Ε.Π.Ε.Υ.	02/01/2016
ΑΛΦΑ FINANCE ΜΟΝΟΠΡΟΣΩΠΗ ΑΕΠΕΥ	02/01/2016
ΤΡΑΠΕΖΑ ΟΡΤΙΜΑ BANK Α.Ε.	14/03/2022
CNL CAPITAL (ΚΟ)	Κύρια Αγορά
MERIT ΧΡΗΜΑΤΙΣΤΗΡΙΑΚΗ Α.Ε.Π.Ε.Υ.	01/10/2018
COCA-COLA HBC AG (ΚΟ)	Κύρια Αγορά
ΒΕΤΑ ΧΡΗΜΑΤΙΣΤΗΡΙΑΚΗ Α.Ε.Π.Ε.Υ.	08/03/2021
ΕΘΝΙΚΗ ΧΡΗΜΑΤΙΣΤΗΡΙΑΚΗ ΜΟΝΟΠΡΟΣΩΠΗ ΑΕΠΕΥ	02/01/1900
ΠΕΙΡΑΙΩΣ Α.Ε.Π.Ε.Υ.	04/05/2015
EUROBANK HOLDINGS (ΚΟ)	Κύρια Αγορά
EUROBANK EQUITIES Α.Ε.Π.Ε.Υ.	01/06/2012
MERIT ΧΡΗΜΑΤΙΣΤΗΡΙΑΚΗ Α.Ε.Π.Ε.Υ.	06/11/2017
ΑΛΦΑ FINANCE ΜΟΝΟΠΡΟΣΩΠΗ ΑΕΠΕΥ	09/01/2006
ΕΘΝΙΚΗ ΧΡΗΜΑΤΙΣΤΗΡΙΑΚΗ ΜΟΝΟΠΡΟΣΩΠΗ ΑΕΠΕΥ	02/01/1900
ΕΛΛΗΝΟΑΜΕΡΙΚΑΝΙΚΗ ΧΡΗΜΑΤΙΣΤΗΡΙΑΚΗ ΑΕΠΕΥ	25/07/2014
ΛΕΩΝ ΔΕΠΟΛΑΣ ΧΡΗΜΑΤΙΣΤΗΡΙΑΚΗ Α.Ε.Π.Ε.Υ.	30/11/2018
ΠΕΙΡΑΙΩΣ Α.Ε.Π.Ε.Υ.	28/09/2009
FOURLIS ΣΥΜΜΕΤΟΧΩΝ (ΚΟ)	Κύρια Αγορά
EUROBANK EQUITIES Α.Ε.Π.Ε.Υ.	01/12/2016
ΠΕΙΡΑΙΩΣ Α.Ε.Π.Ε.Υ.	06/03/2017
IDEAL HOLDINGS (ΚΟ)	Κύρια Αγορά
EUROBANK EQUITIES Α.Ε.Π.Ε.Υ.	07/06/2021
ΠΕΙΡΑΙΩΣ Α.Ε.Π.Ε.Υ.	07/06/2021
INFORM Π. ΛΥΚΟΣ (ΚΟ)	Κύρια Αγορά
ΒΕΤΑ ΧΡΗΜΑΤΙΣΤΗΡΙΑΚΗ Α.Ε.Π.Ε.Υ.	31/01/2022
INTERCONTINENTAL (ΚΟ)	Κύρια Αγορά
ΛΕΩΝ ΔΕΠΟΛΑΣ ΧΡΗΜΑΤΙΣΤΗΡΙΑΚΗ Α.Ε.Π.Ε.Υ.	03/06/2019
INTRAKAT (ΚΟ)	Κύρια Αγορά
ΒΕΤΑ ΧΡΗΜΑΤΙΣΤΗΡΙΑΚΗ Α.Ε.Π.Ε.Υ.	04/10/2021
JUMBO (ΚΟ)	Κύρια Αγορά
ΒΕΤΑ ΧΡΗΜΑΤΙΣΤΗΡΙΑΚΗ Α.Ε.Π.Ε.Υ.	01/02/2021
EUROBANK EQUITIES Α.Ε.Π.Ε.Υ.	25/05/2020
MERIT ΧΡΗΜΑΤΙΣΤΗΡΙΑΚΗ Α.Ε.Π.Ε.Υ.	06/11/2017
ΠΕΙΡΑΙΩΣ Α.Ε.Π.Ε.Υ.	06/03/2017
LAMDA DEVELOPMENT(ΚΟ)	Κύρια Αγορά
EUROBANK EQUITIES Α.Ε.Π.Ε.Υ.	08/12/2014
ΠΑΝΤΕΛΑΚΗΣ ΧΡΗΜΑΤΙΣΤΗΡΙΑΚΗ Α.Ε.Π.Ε.Υ.	06/11/2017
ΠΕΙΡΑΙΩΣ Α.Ε.Π.Ε.Υ.	29/06/2017
MARFIN INVESTMENT GROUP (ΚΟ)	Κύρια Αγορά
EUROBANK EQUITIES Α.Ε.Π.Ε.Υ.	23/03/2015
ΠΕΙΡΑΙΩΣ Α.Ε.Π.Ε.Υ.	02/02/2009

Πίνακας Μετοχών Υπό Ειδική Διαπραγμάτευση

Χρεόγραφο	Κατηγορία Διαπραγμάτευσης
Ειδικός Διαπραγματευτής	Έναρξη Ειδικής Διαπραγμάτευσης
PREMIA (ΚΟ)	Κύρια Αγορά
ΒΕΤΑ ΧΡΗΜΑΤΙΣΤΗΡΙΑΚΗ Α.Ε.Π.Ε.Υ.	01/06/2021
ΠΑΝΤΕΛΑΚΗΣ ΧΡΗΜΑΤΙΣΤΗΡΙΑΚΗ Α.Ε.Π.Ε.Υ	23/12/2021
PROFILE (ΚΟ)	Κύρια Αγορά
ΠΑΝΤΕΛΑΚΗΣ ΧΡΗΜΑΤΙΣΤΗΡΙΑΚΗ Α.Ε.Π.Ε.Υ	01/07/2019
QUEST ΣΥΜΜΕΤΟΧΩΝ (ΚΟ)	Κύρια Αγορά
ΒΕΤΑ ΧΡΗΜΑΤΙΣΤΗΡΙΑΚΗ Α.Ε.Π.Ε.Υ.	26/03/2018
ΕΥΡΟΒΑΝΚ ΕQUITIES Α.Ε.Π.Ε.Υ.	28/01/2019
ΤΙΤΑΝ CEMENT (ΚΑ)	Κύρια Αγορά
ΒΕΤΑ ΧΡΗΜΑΤΙΣΤΗΡΙΑΚΗ Α.Ε.Π.Ε.Υ.	01/02/2021
ΕΥΡΟΒΑΝΚ ΕQUITIES Α.Ε.Π.Ε.Υ.	06/11/2019
ΠΕΙΡΑΙΩΣ Α.Ε.Π.Ε.Υ.	18/01/2021
UNIBIOS (ΚΟ)	Κύρια Αγορά
ΛΕΩΝ ΔΕΠΟΛΑΣ ΧΡΗΜΑΤΙΣΤΗΡΙΑΚΗ Α.Ε.Π.Ε.Υ.	01/02/2021
ΥΙΟΗΛΑΚΟ SA/NV (ΚΑ)	Κύρια Αγορά
ΕΥΡΟΒΑΝΚ ΕQUITIES Α.Ε.Π.Ε.Υ.	04/03/2014
MERIT ΧΡΗΜΑΤΙΣΤΗΡΙΑΚΗ Α.Ε.Π.Ε.Υ.	17/03/2014
ΑΛΦΑ FINANCE ΜΟΝΟΠΡΟΣΩΠΗ ΑΕΠΕΥ	11/03/2008
ΑΒΑΞ Α.Ε. (ΚΟ)	Κύρια Αγορά
ΕΥΡΟΒΑΝΚ ΕQUITIES Α.Ε.Π.Ε.Υ.	14/12/2015
ΠΕΙΡΑΙΩΣ Α.Ε.Π.Ε.Υ.	01/02/2021
ΑΔΜΗΕ ΣΥΜΜΕΤΟΧΩΝ Α.Ε. (ΚΟ)	Κύρια Αγορά
ΕΥΡΟΒΑΝΚ ΕQUITIES Α.Ε.Π.Ε.Υ.	24/05/2021
ΕΛΛΗΝΟΑΜΕΡΙΚΑΝΙΚΗ ΧΡΗΜΑΤΙΣΤΗΡΙΑΚΗ ΑΕΠΕΥ	09/03/2020
ΠΕΙΡΑΙΩΣ Α.Ε.Π.Ε.Υ.	29/06/2017
ΑΕΡΟΠΟΡΙΑ ΑΙΓΑΙΟΥ (ΚΟ)	Κύρια Αγορά
ΕΥΡΟΒΑΝΚ ΕQUITIES Α.Ε.Π.Ε.Υ.	22/09/2020
ΑΝΔΡΟΜΕΔΑ ΑΕΕΧ (ΚΟ)	Κύρια Αγορά
ΒΕΤΑ ΧΡΗΜΑΤΙΣΤΗΡΙΑΚΗ Α.Ε.Π.Ε.Υ.	15/02/2021
ΓΕΚ ΤΕΡΝΑ (ΚΟ)	Κύρια Αγορά
ΒΕΤΑ ΧΡΗΜΑΤΙΣΤΗΡΙΑΚΗ Α.Ε.Π.Ε.Υ.	08/03/2021
ΕΥΡΟΒΑΝΚ ΕQUITIES Α.Ε.Π.Ε.Υ.	24/05/2021
ΠΕΙΡΑΙΩΣ Α.Ε.Π.Ε.Υ.	29/08/2019
ΔΕΗ (ΚΟ)	Κύρια Αγορά
ΒΕΤΑ ΧΡΗΜΑΤΙΣΤΗΡΙΑΚΗ Α.Ε.Π.Ε.Υ.	01/02/2021
ΕΥΡΟΒΑΝΚ ΕQUITIES Α.Ε.Π.Ε.Υ.	22/10/2006
MERIT ΧΡΗΜΑΤΙΣΤΗΡΙΑΚΗ Α.Ε.Π.Ε.Υ.	06/11/2017
ΑΛΦΑ FINANCE ΜΟΝΟΠΡΟΣΩΠΗ ΑΕΠΕΥ	09/01/2006
ΕΘΝΙΚΗ ΧΡΗΜΑΤΙΣΤΗΡΙΑΚΗ ΜΟΝΟΠΡΟΣΩΠΗ ΑΕΠΕΥ	02/01/1900
ΕΛΛΗΝΟΑΜΕΡΙΚΑΝΙΚΗ ΧΡΗΜΑΤΙΣΤΗΡΙΑΚΗ ΑΕΠΕΥ	01/09/2014
ΠΕΙΡΑΙΩΣ Α.Ε.Π.Ε.Υ.	28/09/2009
ΕΘΝΙΚΗ ΤΡΑΠΕΖΑ (ΚΟ)	Κύρια Αγορά
ΕΥΡΟΒΑΝΚ ΕQUITIES Α.Ε.Π.Ε.Υ.	22/10/2006
MERIT ΧΡΗΜΑΤΙΣΤΗΡΙΑΚΗ Α.Ε.Π.Ε.Υ.	03/09/2012
ΑΛΦΑ FINANCE ΜΟΝΟΠΡΟΣΩΠΗ ΑΕΠΕΥ	09/01/2006
ΕΘΝΙΚΗ ΧΡΗΜΑΤΙΣΤΗΡΙΑΚΗ ΜΟΝΟΠΡΟΣΩΠΗ ΑΕΠΕΥ	02/01/1900
ΕΛΛΗΝΟΑΜΕΡΙΚΑΝΙΚΗ ΧΡΗΜΑΤΙΣΤΗΡΙΑΚΗ ΑΕΠΕΥ	25/07/2014
ΛΕΩΝ ΔΕΠΟΛΑΣ ΧΡΗΜΑΤΙΣΤΗΡΙΑΚΗ Α.Ε.Π.Ε.Υ.	20/05/2015
ΠΕΙΡΑΙΩΣ Α.Ε.Π.Ε.Υ.	08/09/2008
ΕΚΤΕΡ (ΚΟ)	Κύρια Αγορά
ΕΥΡΟΒΑΝΚ ΕQUITIES Α.Ε.Π.Ε.Υ.	16/10/2017
ΛΕΩΝ ΔΕΠΟΛΑΣ ΧΡΗΜΑΤΙΣΤΗΡΙΑΚΗ Α.Ε.Π.Ε.Υ.	21/05/2018
ΕΛΑΣΤΡΟΝ (ΚΟ)	Κύρια Αγορά
ΛΕΩΝ ΔΕΠΟΛΑΣ ΧΡΗΜΑΤΙΣΤΗΡΙΑΚΗ Α.Ε.Π.Ε.Υ.	20/02/2017
ΕΛΒΑΛΧΑΛΚΟΡ (ΚΟ)	Κύρια Αγορά
ΕΥΡΟΒΑΝΚ ΕQUITIES Α.Ε.Π.Ε.Υ.	07/05/2018
ΑΛΦΑ FINANCE ΜΟΝΟΠΡΟΣΩΠΗ ΑΕΠΕΥ	07/05/2018
ΕΛΒΕ Α.Β.Ε.Ε. (ΚΟ)	Κύρια Αγορά
ΛΕΩΝ ΔΕΠΟΛΑΣ ΧΡΗΜΑΤΙΣΤΗΡΙΑΚΗ Α.Ε.Π.Ε.Υ.	02/11/2020
ΕΛΛΑΚΤΩΡ (ΚΟ)	Κύρια Αγορά
ΕΥΡΟΒΑΝΚ ΕQUITIES Α.Ε.Π.Ε.Υ.	01/06/2012
ΕΥΡΟΧΧ ΧΡΗΜΑΤΙΣΤΗΡΙΑΚΗ Α.Ε.Π.Ε.Υ.	24/09/2018
ΑΛΦΑ FINANCE ΜΟΝΟΠΡΟΣΩΠΗ ΑΕΠΕΥ	18/03/2019
ΕΘΝΙΚΗ ΧΡΗΜΑΤΙΣΤΗΡΙΑΚΗ ΜΟΝΟΠΡΟΣΩΠΗ ΑΕΠΕΥ	02/01/1900
ΠΕΙΡΑΙΩΣ Α.Ε.Π.Ε.Υ.	22/10/2018
ΕΛΛΗΝ. ΧΡΗΜΑΤΙΣΤΗΡΙΑ-Χ.Α. (ΚΟ)	Κύρια Αγορά
ΕΘΝΙΚΗ ΧΡΗΜΑΤΙΣΤΗΡΙΑΚΗ ΜΟΝΟΠΡΟΣΩΠΗ ΑΕΠΕΥ	02/01/1900
ΕΛΛΗΝΟΑΜΕΡΙΚΑΝΙΚΗ ΧΡΗΜΑΤΙΣΤΗΡΙΑΚΗ ΑΕΠΕΥ	01/09/2014
ΠΕΙΡΑΙΩΣ Α.Ε.Π.Ε.Υ.	04/05/2015

Πίνακας Μετοχών Υπό Ειδική Διαπραγμάτευση

Χρεόγραφο	Κατηγορία Διαπραγμάτευσης
Ειδικός Διαπραγματευτής	Έναρξη Ειδικής Διαπραγμάτευσης
ΕΛΛΗΝΙΚΑ ΠΕΤΡΕΛΙΑ (ΚΟ)	Κύρια Αγορά
ΕΛΛΗΝΟΑΜΕΡΙΚΑΝΙΚΗ ΧΡΗΜΑΤΙΣΤΗΡΙΑΚΗ ΑΕΠΕΥ	14/09/2015
ΠΕΙΡΑΙΩΣ Α.Ε.Π.Ε.Υ.	20/03/2017
ΕΛΤΟΝ (ΚΟ)	Κύρια Αγορά
ΒΕΤΑ ΧΡΗΜΑΤΙΣΤΗΡΙΑΚΗ Α.Ε.Π.Ε.Υ.	03/09/2012
ΛΕΩΝ ΔΕΠΟΛΑΣ ΧΡΗΜΑΤΙΣΤΗΡΙΑΚΗ Α.Ε.Π.Ε.Υ.	01/04/2019
ΕΝΤΕΡΣΟΦΤ (ΚΟ)	Κύρια Αγορά
ΕΥΡΟΒΑΝΚ ΕQUITIES Α.Ε.Π.Ε.Υ.	22/06/2020
ΕΥΔΑΠ (ΚΟ)	Κύρια Αγορά
ΕΥΡΟΒΑΝΚ ΕQUITIES Α.Ε.Π.Ε.Υ.	10/06/2019
ΑΛΦΑ FINANCE ΜΟΝΟΠΡΟΣΩΠΗ ΑΕΠΕΥ	27/01/2020
ΙΚΤΙΝΟΣ ΕΛΛΑΣ (ΚΟ)	Κύρια Αγορά
ΕΥΡΟΒΑΝΚ ΕQUITIES Α.Ε.Π.Ε.Υ.	25/02/2019
ΑΛΦΑ FINANCE ΜΟΝΟΠΡΟΣΩΠΗ ΑΕΠΕΥ	01/04/2019
ΕΘΝΙΚΗ ΧΡΗΜΑΤΙΣΤΗΡΙΑΚΗ ΜΟΝΟΠΡΟΣΩΠΗ ΑΕΠΕΥ	02/01/1900
ΙΝΤΕΡΓΟΥΝΤ-ΞΥΛΕΜΠΟΡΙΑ (ΚΟ)	Κύρια Αγορά
ΕΥΡΟΒΑΝΚ ΕQUITIES Α.Ε.Π.Ε.Υ.	05/07/2021
ΠΑΝΤΕΛΑΚΗΣ ΧΡΗΜΑΤΙΣΤΗΡΙΑΚΗ Α.Ε.Π.Ε.Υ.	01/07/2021
ΚΑΡΑΜΟΛΕΓΚΟΣ (ΚΟ)	Κύρια Αγορά
ΕΥΡΟΧΧ ΧΡΗΜΑΤΙΣΤΗΡΙΑΚΗ Α.Ε.Π.Ε.Υ.	04/10/2019
ΚΛΟΥΚΙΝΑΣ - ΛΑΠΠΑΣ (ΚΟ)	Κύρια Αγορά
ΒΕΤΑ ΧΡΗΜΑΤΙΣΤΗΡΙΑΚΗ Α.Ε.Π.Ε.Υ.	22/09/2014
ΚΡΙ - ΚΡΙ (ΚΟ)	Κύρια Αγορά
ΕΥΡΟΒΑΝΚ ΕQUITIES Α.Ε.Π.Ε.Υ.	07/05/2018
ΛΕΩΝ ΔΕΠΟΛΑΣ ΧΡΗΜΑΤΙΣΤΗΡΙΑΚΗ Α.Ε.Π.Ε.Υ.	16/01/2017
ΛΑΜΨΑ (ΚΟ)	Κύρια Αγορά
ΛΕΩΝ ΔΕΠΟΛΑΣ ΧΡΗΜΑΤΙΣΤΗΡΙΑΚΗ Α.Ε.Π.Ε.Υ.	16/01/2017
ΜΟΤΟΡ ΟΙΛ (ΚΟ)	Κύρια Αγορά
ΒΕΤΑ ΧΡΗΜΑΤΙΣΤΗΡΙΑΚΗ Α.Ε.Π.Ε.Υ.	08/03/2021
ΕΥΡΟΒΑΝΚ ΕQUITIES Α.Ε.Π.Ε.Υ.	22/10/2006
MERIT ΧΡΗΜΑΤΙΣΤΗΡΙΑΚΗ Α.Ε.Π.Ε.Υ.	25/02/2019
ΕΘΝΙΚΗ ΧΡΗΜΑΤΙΣΤΗΡΙΑΚΗ ΜΟΝΟΠΡΟΣΩΠΗ ΑΕΠΕΥ	02/01/1900
ΛΕΩΝ ΔΕΠΟΛΑΣ ΧΡΗΜΑΤΙΣΤΗΡΙΑΚΗ Α.Ε.Π.Ε.Υ.	01/04/2019
ΠΕΙΡΑΙΩΣ Α.Ε.Π.Ε.Υ.	04/05/2015
ΜΥΤΙΛΗΝΑΙΟΣ (ΚΟ)	Κύρια Αγορά
ΒΕΤΑ ΧΡΗΜΑΤΙΣΤΗΡΙΑΚΗ Α.Ε.Π.Ε.Υ.	11/04/2022
ΕΥΡΟΒΑΝΚ ΕQUITIES Α.Ε.Π.Ε.Υ.	20/09/2017
MERIT ΧΡΗΜΑΤΙΣΤΗΡΙΑΚΗ Α.Ε.Π.Ε.Υ.	25/02/2019
ΑΛΦΑ FINANCE ΜΟΝΟΠΡΟΣΩΠΗ ΑΕΠΕΥ	15/04/2019
ΕΘΝΙΚΗ ΧΡΗΜΑΤΙΣΤΗΡΙΑΚΗ ΜΟΝΟΠΡΟΣΩΠΗ ΑΕΠΕΥ	02/01/1900
ΠΕΙΡΑΙΩΣ Α.Ε.Π.Ε.Υ.	04/05/2015
ΟΛΠ (ΚΟ)	Κύρια Αγορά
ΕΥΡΟΒΑΝΚ ΕQUITIES Α.Ε.Π.Ε.Υ.	06/02/2019
ΟΠΑΠ (ΚΟ)	Κύρια Αγορά
ΒΕΤΑ ΧΡΗΜΑΤΙΣΤΗΡΙΑΚΗ Α.Ε.Π.Ε.Υ.	11/04/2022
ΕΥΡΟΒΑΝΚ ΕQUITIES Α.Ε.Π.Ε.Υ.	22/10/2006
MERIT ΧΡΗΜΑΤΙΣΤΗΡΙΑΚΗ Α.Ε.Π.Ε.Υ.	20/03/2017
ΑΛΦΑ FINANCE ΜΟΝΟΠΡΟΣΩΠΗ ΑΕΠΕΥ	09/01/2006
ΕΘΝΙΚΗ ΧΡΗΜΑΤΙΣΤΗΡΙΑΚΗ ΜΟΝΟΠΡΟΣΩΠΗ ΑΕΠΕΥ	02/01/1900
ΕΛΛΗΝΟΑΜΕΡΙΚΑΝΙΚΗ ΧΡΗΜΑΤΙΣΤΗΡΙΑΚΗ ΑΕΠΕΥ	25/07/2014
ΠΕΙΡΑΙΩΣ Α.Ε.Π.Ε.Υ.	04/05/2015
ΟΤΕ (ΚΟ)	Κύρια Αγορά
ΒΕΤΑ ΧΡΗΜΑΤΙΣΤΗΡΙΑΚΗ Α.Ε.Π.Ε.Υ.	11/04/2022
ΕΥΡΟΒΑΝΚ ΕQUITIES Α.Ε.Π.Ε.Υ.	22/10/2006
MERIT ΧΡΗΜΑΤΙΣΤΗΡΙΑΚΗ Α.Ε.Π.Ε.Υ.	20/03/2017
ΑΛΦΑ FINANCE ΜΟΝΟΠΡΟΣΩΠΗ ΑΕΠΕΥ	09/01/2006
ΕΘΝΙΚΗ ΧΡΗΜΑΤΙΣΤΗΡΙΑΚΗ ΜΟΝΟΠΡΟΣΩΠΗ ΑΕΠΕΥ	02/01/1900
ΕΛΛΗΝΟΑΜΕΡΙΚΑΝΙΚΗ ΧΡΗΜΑΤΙΣΤΗΡΙΑΚΗ ΑΕΠΕΥ	25/07/2014
ΛΕΩΝ ΔΕΠΟΛΑΣ ΧΡΗΜΑΤΙΣΤΗΡΙΑΚΗ Α.Ε.Π.Ε.Υ.	20/04/2015
ΠΕΙΡΑΙΩΣ Α.Ε.Π.Ε.Υ.	08/09/2008
ΠΑΠΟΥΤΣΑΝΗΣ (ΚΟ)	Κύρια Αγορά
ΒΕΤΑ ΧΡΗΜΑΤΙΣΤΗΡΙΑΚΗ Α.Ε.Π.Ε.Υ.	25/11/2013
ΕΥΡΟΒΑΝΚ ΕQUITIES Α.Ε.Π.Ε.Υ.	06/12/2021

Πίνακας Μετοχών Υπό Ειδική Διαπραγμάτευση

Χρεόγραφο	Κατηγορία Διαπραγμάτευσης
Ειδικός Διαπραγματευτής	Έναρξη Ειδικής Διαπραγμάτευσης
ΠΕΙΡΑΙΩΣ FINANCIAL HOLD (ΚΟ)	Κύρια Αγορά
EUROBANK EQUITIES Α.Ε.Π.Ε.Υ.	22/10/2006
EUROXX ΧΡΗΜΑΤΙΣΤΗΡΙΑΚΗ Α.Ε.Π.Ε.Υ.	15/02/2016
MERIT ΧΡΗΜΑΤΙΣΤΗΡΙΑΚΗ Α.Ε.Π.Ε.Υ.	16/09/2013
ΑΛΦΑ FINANCE ΜΟΝΟΠΡΟΣΩΠΗ ΑΕΠΕΥ	15/04/2019
ΕΘΝΙΚΗ ΧΡΗΜΑΤΙΣΤΗΡΙΑΚΗ ΜΟΝΟΠΡΟΣΩΠΗ ΑΕΠΕΥ	02/01/1900
ΕΛΛΗΝΟΑΜΕΡΙΚΑΝΙΚΗ ΧΡΗΜΑΤΙΣΤΗΡΙΑΚΗ ΑΕΠΕΥ	25/07/2014
ΛΕΩΝ ΔΕΠΟΛΑΣ ΧΡΗΜΑΤΙΣΤΗΡΙΑΚΗ Α.Ε.Π.Ε.Υ.	30/11/2018
ΠΕΙΡΑΙΩΣ Α.Ε.Π.Ε.Υ.	16/02/2009
ΠΕΤΡΟΠΟΥΛΟΣ ΠΕΤΡΟΣ (ΚΟ)	Κύρια Αγορά
EUROBANK EQUITIES Α.Ε.Π.Ε.Υ.	01/04/2019
ΠΑΝΤΕΛΑΚΗΣ ΧΡΗΜΑΤΙΣΤΗΡΙΑΚΗ Α.Ε.Π.Ε.Υ.	16/03/2020
ΠΛΑΙΣΙΟ COMPUTERS (ΚΟ)	Κύρια Αγορά
EUROBANK EQUITIES Α.Ε.Π.Ε.Υ.	02/03/2015
ΠΛΑΣΤΙΚΑ ΘΡΑΚΗΣ (ΚΟ)	Κύρια Αγορά
EUROBANK EQUITIES Α.Ε.Π.Ε.Υ.	26/03/2018
ΑΛΦΑ FINANCE ΜΟΝΟΠΡΟΣΩΠΗ ΑΕΠΕΥ	26/03/2018
ΣΑΡΑΝΤΗΣ ΓΡ. (ΚΟ)	Κύρια Αγορά
ΒΕΤΑ ΧΡΗΜΑΤΙΣΤΗΡΙΑΚΗ Α.Ε.Π.Ε.Υ.	14/05/2012
EUROBANK EQUITIES Α.Ε.Π.Ε.Υ.	24/10/2016
ΤΕΡΝΑ ΕΝΕΡΓΕΙΑΚΗ (ΚΟ)	Κύρια Αγορά
EUROBANK EQUITIES Α.Ε.Π.Ε.Υ.	24/05/2021
ΠΕΙΡΑΙΩΣ Α.Ε.Π.Ε.Υ.	09/12/2019
ΤΕΧΝΙΚΗ ΟΛΥΜΠΙΑΚΗ (ΚΟ)	Κύρια Αγορά
ΒΕΤΑ ΧΡΗΜΑΤΙΣΤΗΡΙΑΚΗ Α.Ε.Π.Ε.Υ.	04/04/2022
ΤΖΙΡΑΚΙΑΝ ΠΡΟΦΙΛ (ΚΟ)	Κύρια Αγορά
ΛΕΩΝ ΔΕΠΟΛΑΣ ΧΡΗΜΑΤΙΣΤΗΡΙΑΚΗ Α.Ε.Π.Ε.Υ.	19/07/2021

Γνωστοποιήσεις Συναλλαγών - Κατάλογος Υπόχρεων Προσώπων

Ημερομηνία Υποβολής [1]	Επωνυμία	Λόγος Υποβολής [2]	Υπόχρεος	Ιδιότητα Υποχρέου	Σχέση με τον Υπόχρεο	Ημερομηνία Συναλλαγής	Αγορά	Όγκος Συναλλαγών	Αξία Συναλλαγών	Φύση Συναλλαγής [3]	Είδος Χρηματικού μέσου	Παρατηρήσεις [4]
03/05/2022	EUROBANK ERGASIAS YΠHPPECIZQN KAI CΥMMETOXQN A.E.	B	BAZIZAIEIOY KQNCTANTINOC	Μέλος ΔΣ Εκτελεστικό	Συνδεδόμενο Νομικό Πρόσωπο	27/04/2022	ΠΑΡΑΓΩΓΩΝ ΧΑ	553	56,005.00	Π	Παράγωγο	1
03/05/2022	EUROBANK ERGASIAS YΠHPPECIZQN KAI CΥMMETOXQN A.E.	B	BAZIZAIEIOY KQNCTANTINOC	Μέλος ΔΣ Εκτελεστικό	Συνδεδόμενο Νομικό Πρόσωπο	27/04/2022	AΞIΩΝ ΧΑ	8,490	8,490.00	Π	Μετοχή	1
03/05/2022	EUROBANK ERGASIAS YΠHPPECIZQN KAI CΥMMETOXQN A.E.	B	BAZIZAIEIOY KQNCTANTINOC	Μέλος ΔΣ Εκτελεστικό	Συνδεδόμενο Νομικό Πρόσωπο	27/04/2022	AΞIΩΝ ΧΑ	237,197	237,878.79	Π	Μετοχή	1
03/05/2022	EUROBANK ERGASIAS YΠHPPECIZQN KAI CΥMMETOXQN A.E.	B	BAZIZAIEIOY KQNCTANTINOC	Μέλος ΔΣ Εκτελεστικό	Συνδεδόμενο Νομικό Πρόσωπο	27/04/2022	AΞIΩΝ ΧΑ	146,935	147,633.88	A	Μετοχή	1
03/05/2022	EUROBANK ERGASIAS YΠHPPECIZQN KAI CΥMMETOXQN A.E.	B	BAZIZAIEIOY KQNCTANTINOC	Μέλος ΔΣ Εκτελεστικό	Συνδεδόμενο Νομικό Πρόσωπο	27/04/2022	AΞIΩΝ ΧΑ	237,197	237,708.52	A	Μετοχή	1
03/05/2022	EUROBANK ERGASIAS YΠHPPECIZQN KAI CΥMMETOXQN A.E.	B	BAZIZAIEIOY KQNCTANTINOC	Μέλος ΔΣ Εκτελεστικό	Συνδεδόμενο Νομικό Πρόσωπο	28/04/2022	ΠΑΡΑΓΩΓΩΝ ΧΑ	330	33,988.00	Π	Παράγωγο	1
03/05/2022	EUROBANK ERGASIAS YΠHPPECIZQN KAI CΥMMETOXQN A.E.	B	BAZIZAIEIOY KQNCTANTINOC	Μέλος ΔΣ Εκτελεστικό	Συνδεδόμενο Νομικό Πρόσωπο	28/04/2022	AΞIΩΝ ΧΑ	108,615	110,084.97	Π	Μετοχή	1
03/05/2022	EUROBANK ERGASIAS YΠHPPECIZQN KAI CΥMMETOXQN A.E.	B	BAZIZAIEIOY KQNCTANTINOC	Μέλος ΔΣ Εκτελεστικό	Συνδεδόμενο Νομικό Πρόσωπο	28/04/2022	AΞIΩΝ ΧΑ	213,508	216,578.44	Π	Μετοχή	1
03/05/2022	EUROBANK ERGASIAS YΠHPPECIZQN KAI CΥMMETOXQN A.E.	B	BAZIZAIEIOY KQNCTANTINOC	Μέλος ΔΣ Εκτελεστικό	Συνδεδόμενο Νομικό Πρόσωπο	28/04/2022	AΞIΩΝ ΧΑ	213,508	216,252.40	A	Μετοχή	1
03/05/2022	EUROBANK ERGASIAS YΠHPPECIZQN KAI CΥMMETOXQN A.E.	B	BAZIZAIEIOY KQNCTANTINOC	Μέλος ΔΣ Εκτελεστικό	Συνδεδόμενο Νομικό Πρόσωπο	28/04/2022	AΞIΩΝ ΧΑ	66,960	68,192.81	A	Μετοχή	1
03/05/2022	EUROBANK ERGASIAS YΠHPPECIZQN KAI CΥMMETOXQN A.E.	B	BAZIZAIEIOY KQNCTANTINOC	Μέλος ΔΣ Εκτελεστικό	Συνδεδόμενο Νομικό Πρόσωπο	29/04/2022	ΠΑΡΑΓΩΓΩΝ ΧΑ	50	5,100.00	Π	Παράγωγο	1
03/05/2022	EUROBANK ERGASIAS YΠHPPECIZQN KAI CΥMMETOXQN A.E.	B	BAZIZAIEIOY KQNCTANTINOC	Μέλος ΔΣ Εκτελεστικό	Συνδεδόμενο Νομικό Πρόσωπο	29/04/2022	AΞIΩΝ ΧΑ	55,940	55,856.70	Π	Μετοχή	1
03/05/2022	EUROBANK ERGASIAS YΠHPPECIZQN KAI CΥMMETOXQN A.E.	B	BAZIZAIEIOY KQNCTANTINOC	Μέλος ΔΣ Εκτελεστικό	Συνδεδόμενο Νομικό Πρόσωπο	29/04/2022	AΞIΩΝ ΧΑ	179,796	180,504.07	Π	Μετοχή	1
03/05/2022	EUROBANK ERGASIAS YΠHPPECIZQN KAI CΥMMETOXQN A.E.	B	BAZIZAIEIOY KQNCTANTINOC	Μέλος ΔΣ Εκτελεστικό	Συνδεδόμενο Νομικό Πρόσωπο	29/04/2022	AΞIΩΝ ΧΑ	48,490	49,058.18	A	Μετοχή	1
03/05/2022	EUROBANK ERGASIAS YΠHPPECIZQN KAI CΥMMETOXQN A.E.	B	BAZIZAIEIOY KQNCTANTINOC	Μέλος ΔΣ Εκτελεστικό	Συνδεδόμενο Νομικό Πρόσωπο	29/04/2022	AΞIΩΝ ΧΑ	179,796	180,313.81	A	Μετοχή	1

Σημειώσεις Γνωστοποιήσεων Συναλλαγών

Για περισσότερες πληροφορίες επί των γνωστοποιήσεων συναλλαγών επισκεφτείτε την ιστοσελίδα <http://athexgroup.gr/el/web/guest/companies-info-trade-notifications>

[1] - Η Ημερομηνία Υποβολής αφορά την Ημερομηνία που η Γνωστοποίηση παρελήφθει από το Χ.Α.

[2] - Λόγος Υποβολής: Α: Πρόσωπο που ασκεί Διευθυντικά καθήκοντα, Β: Πρόσωπο που έχει στενό δεσμό με πρόσωπο που ασκεί Διευθυντικά καθήκοντα.

[3] - Φύση Συναλλαγής: Α: Αγορά, Π: Πώληση.

[4] - Παρατηρήσεις: 1 - Λόγω Συμμετοχής σε ΑΜΚ, 2 - Λόγω Εξάσκησης Δικαιώματος Προαίρεσης αγοράς μετοχών που παρέχεται στο προσωπικό, 3 - Λόγω Δωρεάς, 4 - Λόγω Συγχώνευσης ή Διάσπασης κλπ, 5 - Λόγω Μετατροπής ή Ανταλλαγής Ομολογιών, 6 - Ανταλλαγή Προαιρετικής Δημόσιας Πρότασης.

Υποκείμενη Αγορά				Αγορά Παραγώγων													
Ανωτ Τιμή	Κατωτ Τιμή	Τιμή κλεισ.	Μεταβ.	Μήνας Παράδοσης	Άνοιγμα	Ανωτ Τιμή	Κατωτ Τιμή	Τελ Τιμή	Τιμή κλεισ.	Τελευταία ζήτηση	Τελευταία προσφορά	Τιμή Εκκαθάρισης ¹	Υψηλό ζωής	Χαμηλό ζωής	Πράξεις	Όγκος	Ανοικτές θέσεις
FTSE/X.A. Large Cap				(Μονάδα Διαπραγμάτευσης: 1 Μονάδα Δείκτη x 2€, Χρηματικός Διακανονισμός)													
2,236.54	2,160.89	2,182.04	-2.44%	Μάιος 2022	2,228.00	2,229.00	2,156.50	2,180.00	2,180.00	---	---	---	2,325.50	---	327	1,498	3,636
				Ιούνιος 2022	2,217.50	2,226.25	2,171.00	2,172.00	2,172.00	---	---	---	2,322.00	---	25	235	175
				Ιούλιος 2022	---	---	---	---	2,246.00	---	---	---	---	---	---	---	---
				Σεπτέμβριος 2022	---	---	---	---	2,254.00	---	---	---	---	---	---	---	---
				Δεκέμβριος 2022	---	---	---	---	2,265.25	---	---	---	---	---	---	---	---
				Μάρτιος 2023	---	---	---	---	2,276.50	---	---	---	---	---	---	---	---
FTSE/X.A. Τράπεζες				(Μονάδα Διαπραγμάτευσης: 1 Μονάδα Δείκτη x 15€, Χρηματικός Διακανονισμός)													
645.87	613.98	624.31	-3.17%	Ιούνιος 2022	---	---	---	---	652.00	---	---	---	655.50	---	---	---	1
				Σεπτέμβριος 2022	---	---	---	---	649.75	---	---	---	---	---	---	---	---
				Δεκέμβριος 2022	---	---	---	---	653.00	---	---	---	---	---	---	---	---
				Μάρτιος 2023	---	---	---	---	656.25	---	---	---	---	---	---	---	---

Σημειώσεις Παραγώγων

Τις τιμές εκκαθάρισης και τις τελικές ανοικτές θέσεις μπορείτε να τις ανακτήσετε στο ακόλουθο path <http://www.helex.gr/el/web/guest/statistics-end-of-day-derivatives>

Υποκείμενη Αγορά				Αγορά Παραγώγων													
Ανωτ Τιμή	Κατωτ Τιμή	Τιμή κλεισ.	Μεταβ.	Μήνας Παράδοσης	Άνοιγμα	Ανωτ Τιμή	Κατωτ Τιμή	Τελ Τιμή	Τιμή κλεισ.	Τελευταία ζήτηση	Τελευταία προσφορά	Τιμή Εκκαθάρισης*	Υψηλό ζωής	Χαμηλό ζωής	Πράξεις	Όγκος	Ανοικτές θέσεις
(Μέγεθος Συμβολαίου: 100 Χρεόγραφα, Φυσική Παράδοση)																	
ALPHA ΥΠΗΡΕΣΙΩΝ ΣΥΜΜ (ΚΟ)				Ιούνιος 2022	1.08	1.10	1.03	1.06	1.06	---	---	---	1.45	---	539	37,866	128,228
1.103	1.0335	1.062	-2.21%	Σεπτέμβριος 2022	1.07	1.07	1.05	1.05	1.05	---	---	---	1.27	---	4	106	30
				Δεκέμβριος 2022	---	---	---	---	1.10	---	---	---	---	---	---	---	---
				Μάρτιος 2023	---	---	---	---	1.11	---	---	---	---	---	---	---	---
(Μέγεθος Συμβολαίου: 100 Χρεόγραφα, Φυσική Παράδοση)																	
CENERGY HOLDINGS (ΚΑ)				Ιούνιος 2022	3.26	3.26	3.08	3.12	3.12	---	---	---	3.98	---	36	240	10,545
3.255	3.07	3.11	-4.89%	Σεπτέμβριος 2022	---	---	---	---	3.26	---	---	---	3.50	---	---	---	50
				Δεκέμβριος 2022	---	---	---	---	3.31	---	---	---	---	---	---	---	---
				Μάρτιος 2023	---	---	---	---	3.33	---	---	---	---	---	---	---	---
(Μέγεθος Συμβολαίου: 100 Χρεόγραφα, Φυσική Παράδοση)																	
COCA-COLA HBC AG (ΚΟ)				Ιούνιος 2022	19.40	19.53	19.10	19.10	19.10	---	---	---	27.57	---	50	105	2,004
19.56	18.94	18.94	-2.32%	Σεπτέμβριος 2022	---	---	---	---	18.78	---	---	---	19.22	---	---	---	30
				Δεκέμβριος 2022	---	---	---	---	19.64	---	---	---	---	---	---	---	---
				Μάρτιος 2023	---	---	---	---	19.74	---	---	---	---	---	---	---	---
(Μέγεθος Συμβολαίου: 100 Χρεόγραφα, Φυσική Παράδοση)																	
EUROBANK HOLDINGS (ΚΟ)				Ιούνιος 2022	1.00	1.00	0.939	0.957	0.957	---	---	---	1.15	---	288	10,932	39,018
1	0.935	0.9584	-4.14%	Σεπτέμβριος 2022	---	---	---	---	1.01	---	---	---	---	---	---	---	---
				Δεκέμβριος 2022	---	---	---	---	1.01	---	---	---	---	---	---	---	---
				Μάρτιος 2023	---	---	---	---	1.02	---	---	---	---	---	---	---	---
(Μέγεθος Συμβολαίου: 100 Χρεόγραφα, Φυσική Παράδοση)																	
FOURLIS ΣΥΜΜΕΤΟΧΩΝ (ΚΟ)				Ιούνιος 2022	3.72	3.72	3.58	3.60	3.60	---	---	---	4.14	---	27	42	3,099
3.72	3.57	3.575	-3.90%	Σεπτέμβριος 2022	3.57	3.57	3.57	3.57	3.57	---	---	---	3.90	---	1	5	65
				Δεκέμβριος 2022	---	---	---	---	3.77	---	---	---	---	---	---	---	---
				Μάρτιος 2023	---	---	---	---	3.79	---	---	---	---	---	---	---	---
(Μέγεθος Συμβολαίου: 100 Χρεόγραφα, Φυσική Παράδοση)																	
INTRACOM HOLDINGS (ΚΟ)				Ιούνιος 2022	1.74	1.77	1.67	1.72	1.72	---	---	---	1.92	---	98	351	6,133
1.772	1.68	1.72	-0.58%	Σεπτέμβριος 2022	---	---	---	---	1.74	---	---	---	---	---	---	---	---
				Δεκέμβριος 2022	---	---	---	---	1.75	---	---	---	---	---	---	---	---
				Μάρτιος 2023	---	---	---	---	1.76	---	---	---	---	---	---	---	---
(Μέγεθος Συμβολαίου: 100 Χρεόγραφα, Φυσική Παράδοση)																	
JUMBO (ΚΟ)				Ιούνιος 2022	15.29	15.29	14.70	14.90	14.90	---	---	---	15.80	---	88	167	772
15.44	14.69	14.99	-2.91%	Σεπτέμβριος 2022	---	---	---	---	15.34	---	---	---	14.51	---	---	---	27
				Δεκέμβριος 2022	---	---	---	---	15.64	---	---	---	---	---	---	---	---
				Μάρτιος 2023	---	---	---	---	15.72	---	---	---	---	---	---	---	---

Σημειώσεις Παραγώγων

Τις τιμές εκκαθάρισης και τις τελικές ανοικτές θέσεις μπορείτε να τις ανακτήσετε στο ακόλουθο path <http://www.helex.gr/el/web/guest/statistics-end-of-day-derivatives>

Υποκείμενη Αγορά				Αγορά Παραγώγων													
Ανωτ Τιμή	Κατωτ Τιμή	Τιμή κλεισ.	Μεταβ.	Μήνας Παράδοσης	Άνοιγμα	Ανωτ Τιμή	Κατωτ Τιμή	Τελ Τιμή	Τιμή κλεισ.	Τελευταία ζήτηση	Τελευταία προσφορά	Τιμή Εκκαθάρισης*	Υψηλό ζωής	Χαμηλό ζωής	Πράξεις	Όγκος	Ανοικτές θέσεις
LAMDA DEVELOPMENT(ΚΟ)																	
(Μέγεθος Συμβολαίου: 100 Χρεόγραφα, Φυσική Παράδοση)																	
6.51	6.08	6.225	-4.38%	Ιούνιος 2022	6.45	6.45	6.10	6.22	6.22	---	---	---	7.07	---	45	182	7,191
---	---	---	---	Σεπτέμβριος 2022	---	---	---	---	6.56	---	---	---	---	---	---	---	---
---	---	---	---	Δεκέμβριος 2022	---	---	---	---	6.59	---	---	---	---	---	---	---	---
---	---	---	---	Μάρτιος 2023	---	---	---	---	6.63	---	---	---	---	---	---	---	---
MARFIN INVESTMENT GROUP (ΚΟ)																	
(Μέγεθος Συμβολαίου: 100 Χρεόγραφα, Φυσική Παράδοση)																	
0.0288	0.0276	0.0276	-3.50%	Ιούνιος 2022	0.027	0.028	0.027	0.028	0.028	---	---	---	0.031	---	105	900	30,394
---	---	---	---	Σεπτέμβριος 2022	---	---	---	---	0.029	---	---	---	---	---	---	---	---
---	---	---	---	Δεκέμβριος 2022	---	---	---	---	0.029	---	---	---	---	---	---	---	---
---	---	---	---	Μάρτιος 2023	---	---	---	---	0.029	---	---	---	---	---	---	---	---
TITAN CEMENT (ΚΑ)																	
(Μέγεθος Συμβολαίου: 104 Χρεόγραφα, Φυσική Παράδοση)																	
13.64	12.98	13.1	-2.53%	Ιούνιος 2022	13.28	13.28	13.08	13.08	13.08	---	---	---	13.55	---	2	5	846
---	---	---	---	Σεπτέμβριος 2022	---	---	---	---	13.60	---	---	---	13.52	---	---	---	30
---	---	---	---	Δεκέμβριος 2022	---	---	---	---	13.61	---	---	---	---	---	---	---	---
---	---	---	---	Μάρτιος 2023	---	---	---	---	13.68	---	---	---	---	---	---	---	---
VIOHALCO SA/NV (ΚΑ)																	
(Μέγεθος Συμβολαίου: 100 Χρεόγραφα, Φυσική Παράδοση)																	
4.195	3.93	3.97	-5.36%	Ιούνιος 2022	4.14	4.15	3.88	3.88	3.88	---	---	---	5.31	---	49	215	8,067
---	---	---	---	Σεπτέμβριος 2022	---	---	---	---	4.24	---	---	---	4.26	---	---	---	30
---	---	---	---	Δεκέμβριος 2022	---	---	---	---	4.25	---	---	---	---	---	---	---	---
---	---	---	---	Μάρτιος 2023	---	---	---	---	4.27	---	---	---	---	---	---	---	---
ΑΔΜΗΕ ΣΥΜΜΕΤΟΧΩΝ Α.Ε. (ΚΟ)																	
(Μέγεθος Συμβολαίου: 100 Χρεόγραφα, Φυσική Παράδοση)																	
2.3	2.205	2.26	-1.53%	Ιούνιος 2022	2.25	2.27	2.22	2.27	2.27	---	---	---	2.38	---	8	23	4,886
---	---	---	---	Σεπτέμβριος 2022	---	---	---	---	2.31	---	---	---	---	---	---	---	---
---	---	---	---	Δεκέμβριος 2022	---	---	---	---	2.32	---	---	---	---	---	---	---	---
---	---	---	---	Μάρτιος 2023	---	---	---	---	2.34	---	---	---	---	---	---	---	---
ΓΕΚ ΤΕΡΝΑ (ΚΟ)																	
(Μέγεθος Συμβολαίου: 100 Χρεόγραφα, Φυσική Παράδοση)																	
9.87	9.33	9.65	-1.53%	Ιούνιος 2022	9.70	9.70	9.38	9.60	9.60	---	---	---	10.36	---	52	247	6,646
---	---	---	---	Σεπτέμβριος 2022	---	---	---	---	9.97	---	---	---	9.91	---	---	---	50
---	---	---	---	Δεκέμβριος 2022	---	---	---	---	9.93	---	---	---	---	---	---	---	---
---	---	---	---	Μάρτιος 2023	---	---	---	---	9.98	---	---	---	---	---	---	---	---
ΔΕΗ (ΚΟ)																	
(Μέγεθος Συμβολαίου: 100 Χρεόγραφα, Φυσική Παράδοση)																	
7.77	7.15	7.33	-4.18%	Ιούνιος 2022	7.73	7.73	7.20	7.32	7.32	---	---	---	9.47	---	210	1,389	15,892
---	---	---	---	Σεπτέμβριος 2022	---	---	---	---	7.70	---	---	---	8.20	---	---	---	10
---	---	---	---	Δεκέμβριος 2022	---	---	---	---	7.75	---	---	---	---	---	---	---	---
---	---	---	---	Μάρτιος 2023	---	---	---	---	7.79	---	---	---	---	---	---	---	---

Σημειώσεις Παραγώγων

Τις τιμές εκκαθάρισης και τις τελικές ανοικτές θέσεις μπορείτε να τις ανακτήσετε στο ακόλουθο path <http://www.helex.gr/el/web/guest/statistics-end-of-day-derivatives>

Υποκείμενη Αγορά				Αγορά Παραγώγων										Ανοικτές θέσεις			
Ανωτ Τιμή	Κατωτ Τιμή	Τιμή κλεισ.	Μεταβ.	Μήνας Παράδοσης	Άνοιγμα	Ανωτ Τιμή	Κατωτ Τιμή	Τελ Τιμή	Τιμή κλεισ.	Τελευταία ζήτηση	Τελευταία προσφορά	Τιμή Εκκαθάρισης*	Υψηλό ζωής	Χαμηλό ζωής	Πράξεις	Όγκος	Ανοικτές θέσεις
(Μέγεθος Συμβολαίου: 100 Χρεόγραφα, Φυσική Παράδοση)																	
ΕΘΝΙΚΗ ΤΡΑΠΕΖΑ (ΚΟ)				Ιούνιος 2022	3.81	3.84	3.67	3.70	3.70	---	---	---	4.12	---	467	4,500	19,467
3.842	3.67	3.7	-3.27%	Σεπτέμβριος 2022	---	---	---	---	3.81	---	---	---	3.79	---	---	---	140
				Δεκέμβριος 2022	---	---	---	---	3.87	---	---	---	---	---	---	---	---
				Μάρτιος 2023	---	---	---	---	3.89	---	---	---	---	---	---	---	---
(Μέγεθος Συμβολαίου: 100 Χρεόγραφα, Φυσική Παράδοση)																	
ΕΛΛΑΚΤΩΡ (ΚΟ)				Ιούνιος 2022	1.39	1.44	1.39	1.42	1.42	---	---	---	1.49	---	75	558	12,675
1.44	1.364	1.42	4.11%	Σεπτέμβριος 2022	1.40	1.40	1.40	1.40	1.40	---	---	---	1.45	---	1	3	3
				Δεκέμβριος 2022	---	---	---	---	1.38	---	---	---	---	---	---	---	---
				Μάρτιος 2023	---	---	---	---	1.39	---	---	---	---	---	---	---	---
(Μέγεθος Συμβολαίου: 100 Χρεόγραφα, Φυσική Παράδοση)																	
ΕΛΛΗΝ. ΧΡΗΜΑΤΙΣΤΗΡΙΑ-Χ.Α. (ΚΟ)				Ιούνιος 2022	3.56	3.57	3.55	3.55	3.55	---	---	---	4.08	---	4	6	1,186
3.745	3.66	3.66	-2.40%	Σεπτέμβριος 2022	---	---	---	---	3.78	---	---	---	---	---	---	---	---
				Δεκέμβριος 2022	---	---	---	---	3.80	---	---	---	---	---	---	---	---
				Μάρτιος 2023	---	---	---	---	3.82	---	---	---	---	---	---	---	---
(Μέγεθος Συμβολαίου: 100 Χρεόγραφα, Φυσική Παράδοση)																	
ΕΛΛΗΝΙΚΑ ΠΕΤΡΕΛΑΙΑ (ΚΟ)				Ιούνιος 2022	7.08	7.08	6.96	7.00	7.00	---	---	---	7.53	---	34	142	1,481
7.15	6.97	6.99	-3.45%	Σεπτέμβριος 2022	---	---	---	---	7.30	---	---	---	---	---	---	---	---
				Δεκέμβριος 2022	---	---	---	---	7.33	---	---	---	---	---	---	---	---
				Μάρτιος 2023	---	---	---	---	7.37	---	---	---	---	---	---	---	---
(Μέγεθος Συμβολαίου: 100 Χρεόγραφα, Φυσική Παράδοση)																	
ΕΥΔΑΠ (ΚΟ)				Ιούνιος 2022	7.04	7.04	7.04	7.04	7.04	---	---	---	7.26	---	1	1	414
7.1	6.92	7	-1.96%	Σεπτέμβριος 2022	---	---	---	---	7.20	---	---	---	---	---	---	---	---
				Δεκέμβριος 2022	---	---	---	---	7.23	---	---	---	---	---	---	---	---
				Μάρτιος 2023	---	---	---	---	7.27	---	---	---	---	---	---	---	---
(Μέγεθος Συμβολαίου: 100 Χρεόγραφα, Φυσική Παράδοση)																	
ΜΟΤΟΡ ΟΪΛ (ΚΟ)				Ιούνιος 2022	15.01	15.03	14.58	14.73	14.73	---	---	---	15.38	---	49	82	1,570
15.17	14.56	14.75	-2.32%	Σεπτέμβριος 2022	---	---	---	---	15.22	---	---	---	---	---	---	---	---
				Δεκέμβριος 2022	---	---	---	---	15.29	---	---	---	---	---	---	---	---
				Μάρτιος 2023	---	---	---	---	15.37	---	---	---	---	---	---	---	---
(Μέγεθος Συμβολαίου: 100 Χρεόγραφα, Φυσική Παράδοση)																	
ΜΥΤΙΛΗΝΑΙΟΣ (ΚΟ)				Ιούνιος 2022	17.70	17.77	17.10	17.70	17.70	---	---	---	18.22	---	244	1,125	4,509
17.7	17.05	17.7	0.00%	Σεπτέμβριος 2022	---	---	---	---	17.69	---	---	---	18.00	---	---	---	40
				Δεκέμβριος 2022	---	---	---	---	17.93	---	---	---	---	---	---	---	---
				Μάρτιος 2023	---	---	---	---	18.02	---	---	---	---	---	---	---	---

Σημειώσεις Παραγώγων

Τις τιμές εκκαθάρισης και τις τελικές ανοικτές θέσεις μπορείτε να τις ανακτήσετε στο ακόλουθο path <http://www.helex.gr/el/web/guest/statistics-end-of-day-derivatives>

Υποκείμενη Αγορά				Αγορά Παραγώγων										Ανοικτές θέσεις			
Ανωτ Τιμή	Κατωτ Τιμή	Τιμή κλεισ.	Μεταβ.	Μήνας Παράδοσης	Άνοιγμα	Ανωτ Τιμή	Κατωτ Τιμή	Τελ Τιμή	Τιμή κλεισ.	Τελευταία ζήτηση	Τελευταία προσφορά	Τιμή Εκκαθάρισης*	Υψηλό ζωής	Χαμηλό ζωής	Πράξεις	Όγκος	Ανοικτές θέσεις
(Μέγεθος Συμβολαίου: 100 Χρεόγραφα, Φυσική Παράδοση)																	
ΟΛΠ (ΚΟ)				Ιούνιος 2022	17.09	17.09	16.82	17.03	17.03	---	---	---	17.90	---	8	21	691
17.2	16.82	17.14	-1.38%	Σεπτέμβριος 2022	---	---	---	---	17.52	---	---	---	---	---	---	---	---
				Δεκέμβριος 2022	---	---	---	---	17.60	---	---	---	---	---	---	---	---
				Μάρτιος 2023	---	---	---	---	17.69	---	---	---	---	---	---	---	---
(Μέγεθος Συμβολαίου: 100 Χρεόγραφα, Φυσική Παράδοση)																	
ΟΠΑΠ (ΚΟ)				Ιούνιος 2022	14.18	14.18	13.85	13.95	13.95	---	---	---	14.66	---	44	191	1,342
14.18	13.86	13.9	-1.98%	Σεπτέμβριος 2022	---	---	---	---	13.35	---	---	13.68	---	---	---	---	80
				Δεκέμβριος 2022	---	---	---	---	14.36	---	---	---	---	---	---	---	---
				Μάρτιος 2023	---	---	---	---	14.43	---	---	---	---	---	---	---	---
(Μέγεθος Συμβολαίου: 100 Χρεόγραφα, Φυσική Παράδοση)																	
ΟΤΕ (ΚΟ)				Ιούνιος 2022	18.39	18.43	17.90	18.18	18.18	---	---	---	18.45	---	142	566	949
18.42	17.88	18.22	-0.98%	Σεπτέμβριος 2022	---	---	---	---	18.21	---	---	16.78	---	---	---	---	1
				Δεκέμβριος 2022	---	---	---	---	18.64	---	---	---	---	---	---	---	---
				Μάρτιος 2023	---	---	---	---	18.73	---	---	---	---	---	---	---	---
(Μέγεθος Συμβολαίου: 100 Χρεόγραφα, Φυσική Παράδοση)																	
ΠΕΙΡΑΙΩΣ FINANCIAL HOLD (ΚΟ)				Ιούνιος 2022	1.37	1.39	1.34	1.35	1.35	---	---	---	1.68	---	49	890	29,443
1.388	1.335	1.35	-2.74%	Σεπτέμβριος 2022	---	---	---	---	1.40	---	---	1.48	---	---	---	---	20
				Δεκέμβριος 2022	---	---	---	---	1.41	---	---	---	---	---	---	---	---
				Μάρτιος 2023	---	---	---	---	1.41	---	---	---	---	---	---	---	---
(Μέγεθος Συμβολαίου: 100 Χρεόγραφα, Φυσική Παράδοση)																	
ΤΕΡΝΑ ΕΝΕΡΓΕΙΑΚΗ (ΚΟ)				Ιούνιος 2022	17.63	17.64	17.10	17.13	17.13	---	---	---	18.51	---	49	125	3,994
17.86	17	17.06	-3.94%	Σεπτέμβριος 2022	---	---	---	---	17.79	---	---	16.62	---	---	---	---	112
				Δεκέμβριος 2022	---	---	---	---	17.99	---	---	---	---	---	---	---	---
				Μάρτιος 2023	---	---	---	---	18.08	---	---	---	---	---	---	---	---

Σημειώσεις Παραγώγων

Τις τιμές εκκαθάρισης και τις τελικές ανοικτές θέσεις μπορείτε να τις ανακτήσετε στο ακόλουθο path <http://www.helex.gr/el/web/guest/statistics-end-of-day-derivatives>

FTSE/X.A. Large Cap

(Μονάδα Διαπραγμάτευσης: 1 Μονάδα Δείκτη x 2€ - Τρόπος Εξάσκησης: Ευρωπαϊκός, Χρηματικός Διακανονισμός)

Τιμή Εξάσκησης	Δικαιώματα Αγοράς														Δικαιώματα Πώλησης																		
	Μάιος 2022							Ιούνιος 2022							Λοιποί Μήνες		Μάιος 2022							Ιούνιος 2022							Λοιποί Μήνες		Τιμή Εξάσκησης
	Άνοιγμα	Ανιγτ Τιμή	Κατωτ Τιμή	Τελ Τιμή	Τιμή κλεισ.	Όγκος	Ανοικτές θέσεις	Άνοιγμα	Ανιγτ Τιμή	Κατωτ Τιμή	Τελ Τιμή	Τιμή κλεισ.	Όγκος	Ανοικτές θέσεις	Όγκος	Ανοικτές θέσεις	Άνοιγμα	Ανιγτ Τιμή	Κατωτ Τιμή	Τελ Τιμή	Τιμή κλεισ.	Όγκος	Ανοικτές θέσεις	Άνοιγμα	Ανιγτ Τιμή	Κατωτ Τιμή	Τελ Τιμή	Τιμή κλεισ.	Όγκος	Ανοικτές θέσεις	Όγκος	Ανοικτές θέσεις	
1,775	0.00	0.00	0.00	-	455.00	-	-	0.00	0.00	0.00	-	458.00	-	-			0.00	0.00	0.00	-	0.01	-	-	0.00	0.00	0.00	-	0.50	-	-			
1,800	0.00	0.00	0.00	-	430.00	-	-	0.00	0.00	0.00	-	434.00	-	-			0.00	0.00	0.00	-	0.01	-	-	0.00	0.00	0.00	-	0.78	-	-			1,800
1,825	0.00	0.00	0.00	-	405.00	-	-	0.00	0.00	0.00	-	409.00	-	-			0.00	0.00	0.00	-	0.02	-	-	0.00	0.00	0.00	-	1.20	-	-			1,825
1,850	0.00	0.00	0.00	-	380.00	-	-	0.00	0.00	0.00	-	385.00	-	-			0.00	0.00	0.00	-	0.05	-	-	0.00	0.00	0.00	-	1.80	-	-			1,850
1,875	0.00	0.00	0.00	-	355.00	-	-	0.00	0.00	0.00	-	361.00	-	-			0.00	0.00	0.00	-	0.10	-	-	0.00	0.00	0.00	-	2.60	-	-			1,875
1,900	0.00	0.00	0.00	-	330.00	-	-	0.00	0.00	0.00	-	337.00	-	-			0.00	0.00	0.00	-	0.21	-	-	0.00	0.00	0.00	-	3.60	-	-			1,900
1,925	0.00	0.00	0.00	-	305.00	-	-	0.00	0.00	0.00	-	313.00	-	-			0.00	0.00	0.00	-	0.40	-	-	0.00	0.00	0.00	-	5.10	-	-			1,925
1,950	0.00	0.00	0.00	-	281.00	-	-	0.00	0.00	0.00	-	290.00	-	-			0.00	0.00	0.00	-	0.73	-	-	0.00	0.00	0.00	-	6.90	-	-			1,950
1,975	0.00	0.00	0.00	-	256.00	-	-	0.00	0.00	0.00	-	268.00	-	-			0.00	0.00	0.00	-	1.30	-	-	0.00	0.00	0.00	-	9.30	-	-			1,975
2,000	0.00	0.00	0.00	-	232.00	-	-	0.00	0.00	0.00	-	246.00	-	-			0.00	0.00	0.00	-	2.10	-	-	0.00	0.00	0.00	-	12.25	-	-			2,000
2,050	0.00	0.00	0.00	-	185.00	-	20	0.00	0.00	0.00	-	204.00	-	-			0.00	0.00	0.00	-	5.40	-	3	0.00	0.00	0.00	-	20.50	-	-			2,050
2,100	0.00	0.00	0.00	-	142.00	-	20	0.00	0.00	0.00	-	166.00	-	-			0.00	0.00	0.00	-	12.00	-	102	59.00	59.00	59.00	59.00	59.00	20	-			2,100
2,150	0.00	0.00	0.00	-	104.00	-	20	0.00	0.00	0.00	-	132.00	-	20			0.00	0.00	0.00	-	23.50	-	41	68.50	68.50	68.50	68.50	68.50	2	60			2,150
2,200	0.00	0.00	0.00	-	71.50	-	-	0.00	0.00	0.00	-	102.00	-	20			52.00	0.00	52.00	52.00	52.00	4	40	95.50	95.50	95.50	95.50	95.50	5	5			2,200
2,250	22.00	22.00	22.00	22.00	22.00	1	251	0.00	0.00	0.00	-	77.50	-	-			92.00	22.00	92.00	92.00	92.00	1	81	110.00	130.00	110.00	130.00	130.00	4	21			2,250
2,300	0.00	0.00	0.00	-	28.25	-	12	49.00	49.00	49.00	49.00	49.00	1	1			0.00	0.00	0.00	-	98.00	-	21	0.00	0.00	0.00	-	123.00	-	62			2,300
2,350	0.00	0.00	0.00	-	16.00	-	1	0.00	0.00	0.00	-	41.25	-	-			0.00	0.00	0.00	-	136.00	-	20	0.00	0.00	0.00	-	157.00	-	20			2,350
2,400	0.00	0.00	0.00	-	8.50	-	1	0.00	0.00	0.00	-	29.00	-	-			0.00	0.00	0.00	-	178.00	-	-	0.00	0.00	0.00	-	194.00	-	-			2,400
2,450	0.00	0.00	0.00	-	4.20	-	-	0.00	0.00	0.00	-	19.75	-	-			0.00	0.00	0.00	-	224.00	-	-	0.00	0.00	0.00	-	235.00	-	-			2,450
2,500	0.00	0.00	0.00	-	1.90	-	-	0.00	0.00	0.00	-	13.25	-	-			0.00	0.00	0.00	-	271.00	-	-	0.00	0.00	0.00	-	279.00	-	-			2,500
2,550	0.00	0.00	0.00	-	0.84	-	-	0.00	0.00	0.00	-	8.60	-	-			0.00	0.00	0.00	-	320.00	-	-	0.00	0.00	0.00	-	324.00	-	-			2,550
2,600	0.00	0.00	0.00	-	0.34	-	-	0.00	0.00	0.00	-	5.50	-	-			0.00	0.00	0.00	-	370.00	-	-	0.00	0.00	0.00	-	370.00	-	-			2,600
2,650	-	-	-	-	-	-	-	0.00	0.00	0.00	-	3.40	-	-			-	-	-	-	-	-	-	0.00	0.00	0.00	-	418.00	-	-			2,650
Σύνολα:						1	325						1	41	0	0						5	308						31	168	0	0	
Αριθμός Πράξεων:						1							1		0							2							8		0		

ALPHA ΥΠΗΡΕΣΙΩΝ ΣΥΜΜ (ΚΟ)

(Μέγεθος Συμβολαίου: 100 Χρέεγραφα, Τρόπος Εξάσκησης: Αμερικάνικος, Φυσική Παράδοση)

Τιμή Εξάσκησης	Δικαιώματα Αγοράς													Δικαιώματα Πώλησης																
	Μάιος 2022						Ιούνιος 2022						Λοιποί Μήνες		Μάιος 2022						Ιούνιος 2022						Λοιποί Μήνες		Τιμή Εξάσκησης	
	Άνοιγμα	Ανιπ. Τιμή	Καπιτ. Τιμή	Τελ. Τιμή	Τιμή κλεισ.	Όγκος	Άνοιγμα	Ανιπ. Τιμή	Καπιτ. Τιμή	Τελ. Τιμή	Τιμή κλεισ.	Όγκος	Άνοιγ. θέσεις	Όγκος	Άνοιγ. θέσεις	Άνοιγμα	Ανιπ. Τιμή	Καπιτ. Τιμή	Τελ. Τιμή	Τιμή κλεισ.	Όγκος	Άνοιγ. θέσεις	Όγκος	Άνοιγ. θέσεις						
0.700	0.000	0.000	0.000	0.391	-	-	0.000	0.000	0.000	0.392	-	-				0.000	0.000	0.000	0.001	-	-	0.000	0.000	0.000	0.001	-	-			
0.750	0.000	0.000	0.000	0.341	-	-	0.000	0.000	0.000	0.342	-	-				0.000	0.000	0.000	0.001	-	-	0.000	0.000	0.000	0.001	-	-			0.008
0.800	0.000	0.000	0.000	0.291	-	-	0.000	0.000	0.000	0.294	-	-				0.000	0.000	0.000	0.001	-	-	0.000	0.000	0.000	0.002	-	-			0.008
0.850	0.000	0.000	0.000	0.243	-	-	0.000	0.000	0.000	0.246	-	-				0.000	0.000	0.000	0.002	-	-	0.000	0.000	0.000	0.004	-	-			0.009
0.900	0.000	0.000	0.000	0.196	-	-	0.000	0.000	0.000	0.201	-	-				0.000	0.000	0.000	0.005	-	-	0.000	0.000	0.000	0.009	-	-			0.009
0.950	0.000	0.000	0.000	0.153	-	-	0.000	0.000	0.000	0.160	-	-				0.000	0.000	0.000	0.012	-	-	0.000	0.000	0.000	0.017	-	-			0.010
1.000	0.000	0.000	0.000	0.114	-	-	0.000	0.000	0.000	0.123	-	-				0.000	0.000	0.000	0.023	-	-	0.000	0.000	0.000	0.031	-	-			0.010
1.100	0.000	0.000	0.000	0.056	-	-	0.000	0.000	0.000	0.067	-	-				0.000	0.000	0.000	0.065	-	-	0.000	0.000	0.000	0.074	-	-			0.011
1.200	0.000	0.000	0.000	0.023	-	-	0.000	0.000	0.000	0.032	-	5				0.000	0.000	0.000	0.132	-	-	0.000	0.000	0.000	0.139	-	-			0.012
1.300	0.000	0.000	0.000	0.008	-	-	0.000	0.000	0.000	0.014	-	-				0.000	0.000	0.000	0.217	-	-	0.000	0.000	0.000	0.221	-	-			0.013
1.400	0.000	0.000	0.000	0.002	-	-	0.000	0.000	0.000	0.005	-	-				0.000	0.000	0.000	0.312	-	-	0.000	0.000	0.000	0.313	-	-			0.014
1.500	0.000	0.000	0.000	0.001	-	-	0.000	0.000	0.000	0.002	-	-				0.000	0.000	0.000	0.410	-	-	0.000	0.000	0.000	0.410	-	-			0.015
1.600	0.000	0.000	0.000	0.001	-	-	0.000	0.000	0.000	0.001	-	-				0.000	0.000	0.000	0.510	-	-	0.000	0.000	0.000	0.510	-	-			0.016
1.700	0.000	0.000	0.000	0.001	-	-	0.000	0.000	0.000	0.001	-	-				0.000	0.000	0.000	0.610	-	-	0.000	0.000	0.000	0.610	-	-			0.017
1.800	0.000	0.000	0.000	0.001	-	-	0.000	0.000	0.000	0.001	-	-				0.000	0.000	0.000	0.710	-	-	0.000	0.000	0.000	0.710	-	-			0.018
1.900	0.000	0.000	0.000	0.001	-	-	0.000	0.000	0.000	0.001	-	-				0.000	0.000	0.000	0.810	-	-	0.000	0.000	0.000	0.810	-	-			0.019
Σύνολα:					0	0					0	5	0	0					0	0					0	0	0	0		
Αριθμός Πράξεων:					0						0		0						0.00						0		0			

ΔΕΗ (ΚΟ)

(Μέγεθος Συμβολαίου: 100 Χρεόγραφα, Τρόπος Εξάσκησης: Αμερικάνικος, Φυσική Παράδοση)

Τιμή Εξάσκησης	Δικαιώματα Αγοράς													Δικαιώματα Πώλησης														
	Μάιος 2022				Ιούνιος 2022				Λοιποί Μήνες					Μάιος 2022				Ιούνιος 2022				Λοιποί Μήνες						
	Άνοιγμα	Ανιψ. Τιμή	Κατωτ. Τιμή	Τελ. Τιμή	Τιμή κλεισ.	Όγκος	Ανοικτές θέσεις	Άνοιγμα	Ανιψ. Τιμή	Κατωτ. Τιμή	Τελ. Τιμή	Τιμή κλεισ.	Όγκος	Ανοικτές θέσεις	Όγκος	Ανοικτές θέσεις	Άνοιγμα	Ανιψ. Τιμή	Κατωτ. Τιμή	Τελ. Τιμή	Τιμή κλεισ.	Όγκος	Ανοικτές θέσεις	Όγκος	Ανοικτές θέσεις	Τιμή Εξάσκησης		
5.200	0.000	0.000	0.000	2.46	-	-	0.000	0.000	0.000	2.46	-	-				0.000	0.000	0.000	0.001	-	-	0.000	0.000	0.000	0.001	-	-	0.052
5.600	0.000	0.000	0.000	2.06	-	-	0.000	0.000	0.000	2.07	-	-				0.000	0.000	0.000	0.001	-	-	0.000	0.000	0.000	0.002	-	-	0.056
6.000	0.000	0.000	0.000	1.66	-	-	0.000	0.000	0.000	1.68	-	-				0.000	0.000	0.000	0.001	-	-	0.000	0.000	0.000	0.009	-	-	0.060
6.400	0.000	0.000	0.000	1.27	-	-	0.000	0.000	0.000	1.30	-	-				0.000	0.000	0.000	0.009	-	-	0.000	0.000	0.000	0.031	-	-	0.064
6.800	0.000	0.000	0.000	0.897	-	-	0.000	0.000	0.000	0.955	-	-				0.000	0.000	0.000	0.039	-	1	0.000	0.000	0.000	0.087	-	-	0.068
7.200	0.000	0.000	0.000	0.576	-	3	0.000	0.000	0.000	0.661	-	-				0.000	0.000	0.000	0.118	-	-	0.000	0.000	0.000	0.192	-	-	0.072
7.600	0.000	0.000	0.000	0.331	-	-	0.000	0.000	0.000	0.426	-	-				0.000	0.000	0.000	0.272	-	-	0.000	0.000	0.000	0.357	-	-	0.076
8.000	0.080	0.080	0.080	0.080	10	178	0.000	0.000	0.000	0.257	-	22				0.000	0.000	0.000	0.510	-	-	0.000	0.000	0.000	0.588	-	-	0.080
8.400	0.000	0.000	0.000	0.075	-	41	0.000	0.000	0.000	0.146	-	-				0.000	0.000	0.000	0.817	-	-	0.000	0.000	0.000	0.877	-	-	0.084
8.800	0.000	0.000	0.000	0.028	-	3	0.000	0.000	0.000	0.076	-	7				0.000	0.000	0.000	1.17	-	-	0.000	0.000	0.000	1.21	-	-	0.088
9.200	0.000	0.000	0.000	0.010	-	7	0.000	0.000	0.000	0.037	-	10				0.000	0.000	0.000	1.55	-	-	0.000	0.000	0.000	1.57	-	-	0.092
9.600	0.000	0.000	0.000	0.003	-	-	0.000	0.000	0.000	0.017	-	-				0.000	0.000	0.000	1.95	-	-	0.000	0.000	0.000	1.96	-	-	0.096
10.000	0.000	0.000	0.000	0.001	-	-	0.000	0.000	0.000	0.008	-	-				0.000	0.000	0.000	2.35	-	-	0.000	0.000	0.000	2.35	-	-	0.100
11.000	0.000	0.000	0.000	0.001	-	-	0.000	0.000	0.000	0.001	-	-				0.000	0.000	0.000	3.35	-	-	0.000	0.000	0.000	3.35	-	-	0.110
12.000	0.000	0.000	0.000	0.001	-	-	0.000	0.000	0.000	0.001	-	-				0.000	0.000	0.000	4.35	-	-	0.000	0.000	0.000	4.35	-	-	0.120
13.000					-	-	0.000	0.000	0.000	0.001	-	-								-	-	0.000	0.000	0.000	5.35	-	-	0.130
14.000					-	-	0.000	0.000	0.000	0.001	-	-								-	-	0.000	0.000	0.000	6.35	-	-	0.140
15.000					-	-	0.000	0.000	0.000	0.001	-	-								-	-	0.000	0.000	0.000	7.35	-	-	0.150
16.000					-	-	0.000	0.000	0.000	0.001	-	-								-	-	0.000	0.000	0.000	8.35	-	-	0.160
Σύνολα:					10	232					0	39	0	0					10	1				0	0	0	0	
Αριθμός Πράξεων:					1						0		0							0.00				0		0		

ΕΘΝΙΚΗ ΤΡΑΠΕΖΑ (ΚΟ)

(Μέγεθος Συμβολαίου: 100 Χρέεγραφα, Τρόπος Εξάσκησης: Αμερικάνικος, Φυσική Παράδοση)

Τιμή Εξάσκησης	Δικαιώματα Αγοράς														Δικαιώματα Πώλησης													
	Μάιος 2022				Ιούνιος 2022				Λοιποί Μήνες		Μάιος 2022				Ιούνιος 2022				Λοιποί Μήνες		Τιμή Εξάσκησης							
	Άνοιγμα	Ανιγ. Τιμή	Κατωτ. Τιμή	Τελ. Τιμή	Τιμή κλεισ.	Όγκος	Άνοιγ. θέσεις	Άνοιγμα	Ανιγ. Τιμή	Κατωτ. Τιμή	Τελ. Τιμή	Τιμή κλεισ.	Όγκος	Άνοιγ. θέσεις	Όγκος	Άνοιγ. θέσεις	Άνοιγμα	Ανιγ. Τιμή	Κατωτ. Τιμή	Τελ. Τιμή		Τιμή κλεισ.	Όγκος	Άνοιγ. θέσεις	Όγκος	Άνοιγ. θέσεις		
1.600						-	-	0.000	0.000	0.000	2.23	-	-			-	-	0.000	0.000	0.000		0.001	-	-			0.016	
1.700						-	-	0.000	0.000	0.000	2.13	-	-			-	-	0.000	0.000	0.000	0.001	-	-			0.017		
1.800	0.000	0.000	0.000		2.03	-	-	0.000	0.000	0.000	2.03	-	-			0.000	0.000	0.000	0.001	-	-	0.000	0.000	0.000	0.001	-	0.018	
1.900	0.000	0.000	0.000		1.93	-	-	0.000	0.000	0.000	1.94	-	-			0.000	0.000	0.000	0.001	-	-	0.000	0.000	0.000	0.001	-	0.019	
2.000	0.000	0.000	0.000		1.83	-	-	0.000	0.000	0.000	1.84	-	-			0.000	0.000	0.000	0.001	-	-	0.000	0.000	0.000	0.001	-	0.020	
2.200	0.000	0.000	0.000		1.63	-	-	0.000	0.000	0.000	1.64	-	-			0.000	0.000	0.000	0.001	-	-	0.000	0.000	0.000	0.001	-	0.022	
2.400	0.000	0.000	0.000		1.43	-	-	0.000	0.000	0.000	1.44	-	-			0.000	0.000	0.000	0.001	-	-	0.000	0.000	0.000	0.001	-	0.024	
2.600	0.000	0.000	0.000		1.23	-	-	0.000	0.000	0.000	1.24	-	-			0.000	0.000	0.000	0.001	-	-	0.000	0.000	0.000	0.001	-	0.026	
2.800	0.000	0.000	0.000		1.03	-	-	0.000	0.000	0.000	1.04	-	-			0.000	0.000	0.000	0.001	-	-	0.000	0.000	0.000	0.003	-	0.028	
3.000	0.000	0.000	0.000		0.834	-	-	0.000	0.000	0.000	0.849	-	-			0.000	0.000	0.000	0.001	-	-	0.000	0.000	0.000	0.011	-	0.030	
3.200	0.000	0.000	0.000		0.638	-	-	0.000	0.000	0.000	0.668	-	-			0.000	0.000	0.000	0.004	-	-	0.000	0.000	0.000	0.029	-	0.032	
3.400	0.000	0.000	0.000		0.452	-	-	0.000	0.000	0.000	0.504	-	-			0.000	0.000	0.000	0.018	-	-	0.000	0.000	0.000	0.065	-	0.034	
3.600	0.000	0.000	0.000		0.290	-	-	0.000	0.000	0.000	0.364	-	-			0.000	0.000	0.000	0.056	-	-	0.000	0.000	0.000	0.125	-	0.036	
3.800	0.000	0.000	0.000		0.166	-	-	0.000	0.000	0.000	0.250	-	-			0.000	0.000	0.000	0.131	-	-	0.000	0.000	0.000	0.210	-	0.038	
4.000	0.000	0.000	0.000		0.083	-	-	0.000	0.000	0.000	0.163	-	-			0.000	0.000	0.000	0.249	-	-	0.000	0.000	0.000	0.323	-	0.040	
4.400	0.000	0.000	0.000		0.014	-	5	0.000	0.000	0.000	0.062	-	-			0.000	0.000	0.000	0.580	-	-	0.000	0.000	0.000	0.623	-	0.044	
4.800	0.000	0.000	0.000		0.001	-	-	0.000	0.000	0.000	0.020	-	-			0.000	0.000	0.000	0.970	-	-	0.000	0.000	0.000	0.982	-	0.048	
5.200	0.000	0.000	0.000		0.001	-	-	0.000	0.000	0.000	0.005	-	-			0.000	0.000	0.000	1.37	-	-	0.000	0.000	0.000	1.37	-	0.052	
5.600	0.000	0.000	0.000		0.001	-	-	0.000	0.000	0.000	0.001	-	-			0.000	0.000	0.000	1.77	-	-	0.000	0.000	0.000	1.77	-	0.056	
6.000	0.000	0.000	0.000		0.001	-	-	0.000	0.000	0.000	0.001	-	-			0.000	0.000	0.000	2.17	-	-	0.000	0.000	0.000	2.17	-	0.060	
Σύνολο:						0	5					0	0	0	0					0	0				0	300	0	260
Αριθμός Πράξεων:						0						0		0						0.00					0		0	

ΟΠΑΠ (ΚΟ)

(Μέγεθος Συμβολαίου: 100 Χρέεγραφα, Τρόπος Εξάσκησης: Αμερικάνικος, Φυσική Παράδοση)

Τιμή Εξάσκησης	Δικαιώματα Αγοράς														Δικαιώματα Πώλησης																							
	Μάιος 2022							Ιούνιος 2022							Λοιποί Μήνες		Μάιος 2022							Ιούνιος 2022							Λοιποί Μήνες		Τιμή Εξάσκησης					
	Άνοιγμα	Ανιγτ Τιμή	Κατωτ Τιμή	Τελ Τιμή	Τιμή κλεισ.	Όγκος	Ανοικτές θέσεις	Άνοιγμα	Ανιγτ Τιμή	Κατωτ Τιμή	Τελ Τιμή	Τιμή κλεισ.	Όγκος	Ανοικτές θέσεις	Όγκος	Ανοικτές θέσεις	Άνοιγμα	Ανιγτ Τιμή	Κατωτ Τιμή	Τελ Τιμή	Τιμή κλεισ.	Όγκος	Ανοικτές θέσεις	Άνοιγμα	Ανιγτ Τιμή	Κατωτ Τιμή	Τελ Τιμή	Τιμή κλεισ.	Όγκος	Ανοικτές θέσεις	Όγκος	Ανοικτές θέσεις						
8.400						-	-	0.000	0.000	0.000		5.80	-	-									-	-	0.000	0.000	0.000		0.001	-	-							
8.800	0.000	0.000	0.000		5.39	-	-	0.000	0.000	0.000		5.40	-	-			0.000	0.000	0.000		0.001	-	-		0.000	0.000	0.000		0.001	-	-							0.088
9.200	0.000	0.000	0.000		4.99	-	-	0.000	0.000	0.000		5.01	-	-			0.000	0.000	0.000		0.001	-	-		0.000	0.000	0.000		0.001	-	-							0.092
9.600	0.000	0.000	0.000		4.59	-	-	0.000	0.000	0.000		4.61	-	-			0.000	0.000	0.000		0.001	-	-		0.000	0.000	0.000		0.001	-	-							0.096
10.000	0.000	0.000	0.000		4.19	-	-	0.000	0.000	0.000		4.21	-	-			0.000	0.000	0.000		0.001	-	-		0.000	0.000	0.000		0.001	-	-							0.100
11.000	0.000	0.000	0.000		3.19	-	-	0.000	0.000	0.000		3.21	-	-			0.000	0.000	0.000		0.001	-	-		0.000	0.000	0.000		0.001	-	-							0.110
12.000	0.000	0.000	0.000		2.19	-	-	0.000	0.000	0.000		2.23	-	-			0.000	0.000	0.000		0.001	-	3		0.000	0.000	0.000		0.018	-	-							0.120
13.000	0.000	0.000	0.000		1.22	-	-	0.000	0.000	0.000		1.33	-	-			0.000	0.000	0.000		0.029	-	30		0.000	0.000	0.000		0.119	-	-							0.130
14.000	0.000	0.000	0.000		0.458	-	27	0.000	0.000	0.000		0.650	-	-			0.000	0.000	0.000		0.262	-	1		0.000	0.000	0.000		0.434	-	-							0.140
15.000	0.000	0.000	0.000		0.094	-	30	0.000	0.000	0.000		0.245	-	-			0.000	0.000	0.000		0.900	-	-		0.000	0.000	0.000		1.03	-	-							0.150
16.000	0.000	0.000	0.000		0.009	-	-	0.000	0.000	0.000		0.073	-	10			0.000	0.000	0.000		1.82	-	-		0.000	0.000	0.000		1.86	-	-							0.160
17.000	0.000	0.000	0.000		0.001	-	-	0.000	0.000	0.000		0.016	-	-			0.000	0.000	0.000		2.82	-	-		0.000	0.000	0.000		2.82	-	-							0.170
18.000	0.000	0.000	0.000		0.001	-	-	0.000	0.000	0.000		0.003	-	-			0.000	0.000	0.000		3.82	-	-		0.000	0.000	0.000		3.82	-	-							0.180
19.000	0.000	0.000	0.000		0.001	-	-	0.000	0.000	0.000		0.001	-	-			0.000	0.000	0.000		4.82	-	-		0.000	0.000	0.000		4.82	-	-							0.190
20.000	0.000	0.000	0.000		0.001	-	-	0.000	0.000	0.000		0.001	-	-			0.000	0.000	0.000		5.82	-	-		0.000	0.000	0.000		5.82	-	-							0.200
Σύνολα:						0	57							0	10	0	0					0	34					0	0	0	0	0						
Αριθμός Πράξεων:						0								0	0							0.00						0		0								

ΟΤΕ (ΚΟ)

(Μέγεθος Συμβολαίου: 100 Χρέδγραφα, Τρόπος Εξάσκησης: Αμερικάνικος, Φυσική Παράδοση)

Τιμή Εξάσκησης	Δικαιώματα Αγοράς														Δικαιώματα Πώλησης																	
	Μάιος 2022						Ιούνιος 2022						Λοιποί Μήνες		Μάιος 2022						Ιούνιος 2022						Λοιποί Μήνες		Τιμή Εξάσκησης			
	Άνοιγμα	Ανιγτ Τιμή	Κατωτ Τιμή	Τελ Τιμή	Τιμή κλεισ.	Όγκος	Άνοιγμα	Ανιγτ Τιμή	Κατωτ Τιμή	Τελ Τιμή	Τιμή κλεισ.	Όγκος	Άνοιγτες θέσεις	Όγκος	Άνοιγτες θέσεις	Άνοιγμα	Ανιγτ Τιμή	Κατωτ Τιμή	Τελ Τιμή	Τιμή κλεισ.	Όγκος	Άνοιγτες θέσεις	Άνοιγμα	Ανιγτ Τιμή	Κατωτ Τιμή	Τελ Τιμή	Τιμή κλεισ.	Όγκος		Άνοιγτες θέσεις	Όγκος	Άνοιγτες θέσεις
9.600						-	-	0.000	0.000	0.000	8.83	-	-									-	-	0.000	0.000	0.000	0.001	-		-		
10.000						-	-	0.000	0.000	0.000	8.43	-	-									-	-	0.000	0.000	0.000	0.001	-	-			0.100
11.000	0.000	0.000	0.000		7.41	-	-	0.000	0.000	0.000	7.43	-	-			0.000	0.000	0.000		0.001	-	-	0.000	0.000	0.000	0.001	-	-			0.110	
12.000	0.000	0.000	0.000		6.41	-	-	0.000	0.000	0.000	6.43	-	-			0.000	0.000	0.000		0.002	-	-	0.000	0.000	0.000	0.001	-	-			0.120	
13.000	0.000	0.000	0.000		5.42	-	-	0.000	0.000	0.000	5.44	-	-			0.000	0.000	0.000		0.001	-	-	0.000	0.000	0.000	0.001	-	-			0.130	
14.000	0.000	0.000	0.000		4.42	-	-	0.000	0.000	0.000	4.44	-	-			0.000	0.000	0.000		0.002	-	-	0.000	0.000	0.000	0.001	-	-			0.140	
15.000	0.000	0.000	0.000		3.42	-	-	0.000	0.000	0.000	3.45	-	-			0.000	0.000	0.000		0.001	-	-	0.000	0.000	0.000	0.007	-	-			0.150	
16.000	0.000	0.000	0.000		2.42	-	-	0.000	0.000	0.000	2.49	-	-			0.000	0.000	0.000		0.004	-	-	0.000	0.000	0.000	0.045	-	-			0.160	
17.000	0.000	0.000	0.000		1.47	-	-	0.000	0.000	0.000	1.62	-	-			0.000	0.000	0.000		0.053	-	-	0.000	0.000	0.000	0.174	-	-			0.170	
18.000	0.000	0.000	0.000		0.697	-	70	0.000	0.000	0.000	0.930	-	-			0.000	0.000	0.000		0.276	-	-	0.000	0.000	0.000	0.483	-	-			0.180	
19.000	0.000	0.000	0.000		0.234	-	22	0.000	0.000	0.000	0.461	-	-			0.000	0.000	0.000		0.815	-	-	0.000	0.000	0.000	1.01	-	-			0.190	
20.000	0.000	0.000	0.000		0.053	-	-	0.000	0.000	0.000	0.194	-	-			0.000	0.000	0.000		1.64	-	-	0.000	0.000	0.000	1.75	-	-			0.200	
22.000	0.000	0.000	0.000		0.001	-	-	0.000	0.000	0.000	0.022	-	-			0.000	0.000	0.000		3.60	-	-	0.000	0.000	0.000	3.60	-	-			0.220	
24.000	0.000	0.000	0.000		0.001	-	-	0.000	0.000	0.000	0.001	-	-			0.000	0.000	0.000		5.60	-	-	0.000	0.000	0.000	5.60	-	-			0.240	
26.000	0.000	0.000	0.000		0.001	-	-	0.000	0.000	0.000	0.001	-	-			0.000	0.000	0.000		7.60	-	-	0.000	0.000	0.000	7.60	-	-			0.260	
Σύνολο:						0	92					0	0	0	0						0	0					0	0	0	0		
Αριθμός Πράξεων:						0						0		0							0.00						0		0			

ΠΕΙΡΑΙΩΣ FINANCIAL HOLD (ΚΟ)

(Μέγεθος Συμβολαίου: 100 Χρέεγραφα, Τρόπος Εξάσκησης: Αμερικάνικος, Φυσική Παράδοση)

Τιμή Εξάσκησης	Δικαιώματα Αγοράς													Δικαιώματα Πώλησης																	
	Μάιος 2022				Ιούνιος 2022				Λοιποί Μήνες					Μάιος 2022				Ιούνιος 2022				Λοιποί Μήνες									
	Άνοιγμα	Ανιγτ Τιμή	Κατωτ Τιμή	Τελ Τιμή	Τιμή κλεισ.	Όγκος	Ανοικτές θέσεις	Άνοιγμα	Ανιγτ Τιμή	Κατωτ Τιμή	Τελ Τιμή	Τιμή κλεισ.	Όγκος	Ανοικτές θέσεις	Όγκος	Ανοικτές θέσεις	Άνοιγμα	Ανιγτ Τιμή	Κατωτ Τιμή	Τελ Τιμή	Τιμή κλεισ.	Όγκος	Ανοικτές θέσεις	Όγκος	Ανοικτές θέσεις	Τιμή Εξάσκησης					
0.850	0.000	0.000	0.000	0.541	-	-	0.000	0.000	0.000	0.542	-	-	0.000	0.000	0.000	0.001	-	-	0.000	0.000	0.000	0.001	-	-	0.000	0.000	0.000	0.001	-	-	0.009
0.900	0.000	0.000	0.000	0.491	-	-	0.000	0.000	0.000	0.493	-	-	0.000	0.000	0.000	0.001	-	-	0.000	0.000	0.000	0.001	-	-	0.000	0.000	0.000	0.001	-	-	0.009
0.950	0.000	0.000	0.000	0.441	-	-	0.000	0.000	0.000	0.443	-	-	0.000	0.000	0.000	0.001	-	-	0.000	0.000	0.000	0.001	-	-	0.000	0.000	0.000	0.001	-	-	0.010
1.000	0.000	0.000	0.000	0.391	-	-	0.000	0.000	0.000	0.394	-	-	0.000	0.000	0.000	0.001	-	-	0.000	0.000	0.000	0.001	-	-	0.000	0.000	0.000	0.001	-	-	0.010
1.100	0.000	0.000	0.000	0.293	-	-	0.000	0.000	0.000	0.299	-	-	0.000	0.000	0.000	0.002	-	-	0.000	0.000	0.000	0.006	-	-	0.000	0.000	0.000	0.006	-	-	0.011
1.200	0.000	0.000	0.000	0.200	-	-	0.000	0.000	0.000	0.213	-	-	0.000	0.000	0.000	0.009	-	-	0.000	0.000	0.000	0.019	-	-	0.000	0.000	0.000	0.019	-	-	0.012
1.300	0.000	0.000	0.000	0.121	-	-	0.000	0.000	0.000	0.141	-	-	0.000	0.000	0.000	0.030	-	-	0.000	0.000	0.000	0.047	-	-	0.000	0.000	0.000	0.047	-	-	0.013
1.400	0.000	0.000	0.000	0.064	-	-	0.000	0.000	0.000	0.086	-	5	0.000	0.000	0.000	0.073	-	-	0.000	0.000	0.000	0.092	-	-	0.000	0.000	0.000	0.092	-	-	0.014
1.500	0.000	0.000	0.000	0.029	-	-	0.000	0.000	0.000	0.049	-	-	0.000	0.000	0.000	0.138	-	-	0.000	0.000	0.000	0.155	-	-	0.000	0.000	0.000	0.155	-	-	0.015
1.600	0.000	0.000	0.000	0.011	-	-	0.000	0.000	0.000	0.025	-	-	0.000	0.000	0.000	0.220	-	-	0.000	0.000	0.000	0.232	-	-	0.000	0.000	0.000	0.232	-	-	0.016
1.700	0.000	0.000	0.000	0.004	-	-	0.000	0.000	0.000	0.013	-	-	0.000	0.000	0.000	0.313	-	-	0.000	0.000	0.000	0.320	-	-	0.000	0.000	0.000	0.320	-	-	0.017
1.800	0.000	0.000	0.000	0.001	-	-	0.000	0.000	0.000	0.006	-	-	0.000	0.000	0.000	0.410	-	-	0.000	0.000	0.000	0.413	-	-	0.000	0.000	0.000	0.413	-	-	0.018
1.900	0.000	0.000	0.000	0.001	-	-	0.000	0.000	0.000	0.002	-	-	0.000	0.000	0.000	0.510	-	-	0.000	0.000	0.000	0.511	-	-	0.000	0.000	0.000	0.511	-	-	0.019
2.000	0.000	0.000	0.000	0.001	-	-	0.000	0.000	0.000	0.001	-	-	0.000	0.000	0.000	0.610	-	-	0.000	0.000	0.000	0.610	-	-	0.000	0.000	0.000	0.610	-	-	0.020
2.200	0.000	0.000	0.000	0.001	-	-	0.000	0.000	0.000	0.001	-	-	0.000	0.000	0.000	0.810	-	-	0.000	0.000	0.000	0.810	-	-	0.000	0.000	0.000	0.810	-	-	0.022
2.400					-	-	0.000	0.000	0.000	0.001	-	-				-	-	0.000	0.000	0.000	1.01	-	-					-	-	0.024	
Σύνολο:					0	0					0	5	0	0		0	0					0	0	0	0	0					
Αριθμός Πράξεων:					0						0		0			0.00						0		0							

Προϊόν Δανεισμού	Υποκείμενος Τίτλος	Πολυμερείς Συναλλαγές[1]				Διμερείς Συναλλαγές[2]		Δανεισμός Τίτλων μέσω ΟΤC[3]
		Ανοιχτές θέσεις[5]	Προσφερόμενη ποσότητα	Μ.Σ.Τ[4]	Όγκος συναλλαγών	Μ.Σ.Τ[4]	Όγκος συναλλαγών	Όγκος συναλλαγών
ALPHABOR	ALPHA ΥΠΗΡΕΣΙΩΝ ΣΥΜΜ (ΚΟ)	631	---	---	---	---	---	61,087,985
CENERBOR	CENERGY HOLDINGS (ΚΑ)	---	---	---	---	---	---	---
EEEBOR	COCA-COLA HBC AG (ΚΟ)	---	---	---	---	---	---	73,329
EUROBBOR	EUROBANK HOLDINGS (ΚΟ)	120,000	---	---	---	---	---	49,604,146
FFGRPBOR	FOLLI-FOLLIE (ΚΟ)	---	---	---	---	---	---	900,530
FOYRKBOR	FOURLIS ΣΥΜΜΕΤΟΧΩΝ (ΚΟ)	---	---	---	---	---	---	47,250
INTRKBOR	INTRACOM HOLDINGS (ΚΟ)	---	---	---	---	---	---	---
BELABOR	JUMBO (ΚΟ)	14,000	---	---	31,482	2.65%	---	705,959
LAMDABOR	LAMDA DEVELOPMENT(ΚΟ)	961	---	---	---	---	---	68,449
MIGBOR	MARFIN INVESTMENT GROUP (ΚΟ)	---	---	---	---	---	---	794,474
QUALBOR	QUALITY & RELIABILITY (ΚΟ)	---	---	---	---	---	---	---
QUESTBOR	QUEST ΣΥΜΜΕΤΟΧΩΝ (ΚΟ)	---	---	---	---	---	---	96,606
TITCBOR	TITAN CEMENT (ΚΑ)	500	---	---	---	---	---	222,906
VIQBOR	VIQHALCO SA/NV (ΚΑ)	9,647	---	---	500	2.83%	---	---
ADMIEBOR	ΑΔΜΗΕ ΣΥΜΜΕΤΟΧΩΝ Α.Ε. (ΚΟ)	7,410	---	---	---	---	---	1,991,849
AEQNBOR	ΑΕΡΟΠΟΡΙΑ ΑΙΓΑΙΟΥ (ΚΟ)	4,095	---	---	1,250	3.81%	---	21,619
ALMYBOR	ΑΛΟΥΜΥΛ (ΚΟ)	---	---	---	---	---	---	---
GEKTERNABOR	ΓΕΚ ΤΕΡΝΑ (ΚΟ)	---	---	---	---	---	---	9,345
PPCBOR	ΔΕΗ (ΚΟ)	2,000	---	---	1,859	3.04%	---	1,937,162
ETEBOB	ΕΘΝΙΚΗ ΤΡΑΠΕΖΑ (ΚΟ)	58,040	---	---	---	---	---	5,961,100
ELHABOR	ΕΛΒΑΛΧΑΛΚΟΡ (ΚΟ)	13,050	---	---	1,000	3.04%	---	64,887
ELLAKTORBOR	ΕΛΛΑΚΤΩΡ (ΚΟ)	14,000	---	---	---	---	---	9,870
EXAEBOR	ΕΛΛΗΝ. ΧΡΗΜΑΤΙΣΤΗΡΙΑ-Χ.Α. (ΚΟ)	---	---	---	---	---	---	180,031
ELPEBOR	ΕΛΛΗΝΙΚΑ ΠΕΤΡΕΛΑΙΑ (ΚΟ)	5,500	---	---	1,247	3.02%	---	176,189
EYDAPBOR	ΕΥΔΑΠ (ΚΟ)	4,613	---	---	1,250	3.95%	---	642,239
MOHBOR	ΜΟΤΟΡ ΟΪΛ (ΚΟ)	1,500	---	---	924	2.97%	---	489,512
MYTILBOR	ΜΥΤΙΛΗΝΑΙΟΣ (ΚΟ)	1,000	---	---	2,500	2.79%	---	495,582
PPABOR	ΟΛΠ (ΚΟ)	1,464	---	---	---	---	---	66,287
OPAPBOR	ΟΠΑΠ (ΚΟ)	9,000	---	---	---	---	---	1,354,623
HTQBOR	ΟΤΕ (ΚΟ)	62,860	---	---	1,850	2.65%	---	2,357,075
TPEIRBOR	ΠΕΙΡΑΙΩΣ FINANCIAL HOLD (ΚΟ)	---	---	---	---	---	---	4,824,542

Σημειώσεις Προϊόντων Δανεισμού

[1] - Πολυμερείς Συμβάσεις Δανειοδοσίας των μεθόδων 8-1, 8-2 και 8-3-3 (σύμφ. Με Αποφ.17 ΔΣ του Χρηματιστηρίου).

[2] - Διμερείς Συμβάσεις Δανειοδοσίας των μεθόδων 8-3-1 και 8-3-2 (σύμφ. Με Αποφ. 20 ΔΣ του Χρηματιστηρίου).

[3] - Τα στοιχεία Συναλλαγές Δανεισμού Τίτλων μέσω ΟΤC δηλώνονται από τους χειριστές ΣΑΤ και αφορούν τις ποσότητες που έχουν καταγραφεί στο ΣΑΤ έως και τη προηγούμενη εργάσιμη ημέρα.

[4] - Μ.Σ.Τ: - Μέση Σταθμισμένη Τιμή (ως προς τα τεμάχια)

[5] - Τα στοιχεία αφορούν σε ανοιχτές θέσεις πριν την έναρξη της συνεδρίασης

Προϊόν Δανεισμού	Υποκείμενος Τίτλος	Πολυμερείς Συναλλαγές[1]					Διμερείς Συναλλαγές[2]		Δανεισμός Τίτλων μέσω OTC[3]
		Ανοιχτές θέσεις[5]	Προσφερόμενη ποσότητα	Μ.Σ.Τ[4]	Όγκος συναλλαγών	Μ.Σ.Τ[4]	Όγκος συναλλαγών	Μ.Σ.Τ[4]	Όγκος συναλλαγών
PLAISBOR	ΠΛΑΙΣΙΟ COMPUTERS (ΚΟ)	---	---	---	---	---	---	---	100
SARBOR	ΣΑΡΑΝΤΗΣ ΓΡ. (ΚΟ)	---	---	---	---	---	---	---	7,577
TENERGYBOR	ΤΕΡΝΑ ΕΝΕΡΓΕΙΑΚΗ (ΚΟ)	---	---	---	---	---	---	---	61,651

Σημειώσεις Προϊόντων Δανεισμού

[1] - Πολυμερείς Συμβάσεις Δανειοδοσίας των μεθόδων 8-1, 8-2 και 8-3-3 (σύμφ. Με Αποφ.17 ΔΣ του Χρηματιστηρίου).

[2] - Διμερείς Συμβάσεις Δανειοδοσίας των μεθόδων 8-3-1 και 8-3-2 (σύμφ. Με Αποφ. 20 ΔΣ του Χρηματιστηρίου).

[3] - Τα στοιχεία Συναλλαγές Δανεισμού Τίτλων μέσω OTC δηλώνονται από τους χειριστές ΣΑΤ και αφορούν τις ποσότητες που έχουν καταγραφεί στο ΣΑΤ έως και τη προηγούμενη εργάσιμη ημέρα.

[4] - Μ.Σ.Τ: - Μέση Σταθμισμένη Τιμή (ως προς τα τεμάχια)

[5] - Τα στοιχεία αφορούν σε ανοιχτές θέσεις πριν την έναρξη της συνεδρίασης

Κωδικό και ονομασίες Κλάδων Οικονομικής Δραστηριότητας του Χρηματιστηρίου Αθηνών

12003 - Διαπραγματεύσιμα Αμοιβαία Κεφάλαια	10101010 Υπηρεσίες Ηλεκτρονικών Υπολογιστών
10101015 Λογισμικό	10102030 Υλικό Υπολογιστών
15101010 Εξοπλισμός Τηλεπικοινωνιών	15102015 Υπηρεσίες Τηλεπικοινωνιών
20101010 Υγειονομικές Μονάδες	20101025 Υπηρεσίες Υγείας
20102010 Ιατρικός Εξοπλισμός	20103015 Φαρμακευτικά Προϊόντα
30101010 Τράπεζες	30202000 Διαφοροποιημένες Χρηματοοικονομικές Υπηρεσίες
30202010 Διαχείριση Κεφαλαίων & Θεματοφύλακες	30202015 Επενδυτικές Υπηρεσίες
30204000 Επενδυτικές Εταιρείες κλειστού τύπου	30302010 Γενικές Ασφάλειες
30302015 Μεσίτες Ασφαλίσεων	30302025 Ασφάλειες Ιδιοκτησίας & Ζημιών
35101010 Συμμετοχές & Ανάπτυξη Ακίνητης Περιουσίας	35101015 Υπηρεσίες Ακίνητης Περιουσίας
35102000 Διαφοροποιημένες Α.Ε.Ε.Α.Π.	35102030 Α.Ε.Ε.Α.Π. Επαγγελματικών Χώρων
40201040 Υπηρεσίες Ενοικίασης και Χρηματοδοτικής Μίσθωσης	40202010 Κατασκευή Κατοικιών
40202015 Έπιπλα	40202020 Οικιακές Συσκευές
40203040 Ηλεκτρονική Ψυχαγωγία	40203045 Παιχνίδια
40204020 Ρούχα και Αξεσουάρ	40301010 Ψυχαγωγία
40301030 Εκδόσεις	40301035 Ραδιοτηλεοπτικοί Φορείς
40401010 Διαφοροποιημένοι Έμποροι	40401020 Εμπόριο Ενδυμάτων
40401025 Εμπόριο Προϊόντων Οικιακής Βελτίωσης	40401030 Εξειδικευμένο Λιανικό Εμπόριο
40501010 Αεροπορικές Εταιρείες	40501015 Ταξίδια & Τουρισμός
40501020 Τυχερά Παιχνίδια	40501025 Ξενοδοχεία & Πανσιόν
45101015 Απόσταξη & Οινοπαραγωγή	45101020 Αναψυκτικά
45102010 Γεωργεία, Αλιεία, Εκτροφή και Φυτείες	45102020 Τρόφιμα
45103010 Καπνός	45201010 Λιανικό & Χονδρικό Εμπόριο Τροφίμων
45201020 Είδη Προσωπικής Φροντίδας	50101010 Κατασκευές
50101020 Κατασκευαστές Στέγας & Επικαλύψεων	50101030 Τσιμέντα
50101035 Άλλα Οικοδομικά Υλικά	50202010 Ηλεκτρικά Εξαρτήματα
50203000 Διαφοροποιημένες Βιομηχανίες	50203015 Πλαστικά
50203030 Υλικά Συσκευασίας	50204000 Μηχανήματα Βιομηχανικού Εξοπλισμού
50204020 Μηχανήματα Κατασκευών	50205010 Προμηθευτές Βιομηχανίας
50205020 Υποστηρικτικές Υπηρεσίες προς Επιχειρήσεις	50205030 Υπηρεσίες Μαζικής Εκτύπωσης
50206015 Εμπορικά Οχήματα & Ανταλλακτικά	50206030 Θαλάσσιες Μεταφορές
50206060 Υπηρεσίες Μεταφορών	55101000 Διαφοροποιημένα Υλικά
55101020 Κλωστοϋφαντουργικά Προϊόντα	55102000 Ορυχεία
55102010 Σίδηρος & Χάλυβας	55102015 Μεταλλουργία
55102035 Αλουμίνιο	60101020 Διυλιστήρια & Εμπορία Πετρελαιοειδών
65101010 Εναλλακτική Ηλεκτρική Ενέργεια	65101015 Συμβατική Ηλεκτρική Ενέργεια
65102030 Ύδρευση	



ATHEX
Athens Stock Exchange

Λεωφ. Αθηνών 110 104 42 Αθήνα
110, Athinon Ave. GR 104 42 Athens
tel. (+30)210-33.66.800, fax (+30)210-33.66.101
www.athexgroup.gr