

22

Ημερήσιο Δελτίο  
Συναλλακτικής Δραστηριότητας

Daily Official List  
of Trading Activity

Πέμπτη, 28 Απριλίου, 2022

Έτος: 143 Αύξων Αριθμός Συνεδρίασης: 77



**ATHEXGROUP**  
Athens Exchange Group

**Αποποίηση Ευθύνης:**

Η εταιρεία Ελληνικά Χρηματιστήρια-Χρηματιστήριο Αθηνών Ανώνυμη Εταιρεία Συμμετοχών καταβάλλει κάθε δυνατή προσπάθεια ώστε να διασφαλίσει ότι οι πληροφορίες και τα λοιπά στοιχεία που εμφανίζονται στο Ημερήσιο Δελτίο Τιμών (Η.Δ.Τ.) είναι ορθά και πλήρη αλλά δεν έχει καμία ευθύνη για ενδεχόμενο λάθος ή παράλειψη στοιχείων και / ή ευθύνη σχετικά με την ακρίβεια, αξιοπιστία, επικαιροποίηση και πληρότητα των παραπάνω πληροφοριών και στοιχείων ή ευθύνη προερχόμενη άμεσα ή έμμεσα από την χρήση των παραπάνω πληροφοριών.

Η Εταιρία δεν έχει καμία ευθύνη για την ακρίβεια των στοιχείων που περιλαμβάνονται στις ανακοινώσεις των εισηγμένων εταιρειών. Πιθανές προσβολές δικαιωμάτων τρίτων από το περιεχόμενο των ανακοινώσεων συνιστούν αποκλειστική ευθύνη του αποστολέα των ανακοινώσεων.

Όλα τα αναγραφόμενα στο Η.Δ.Τ. στοιχεία παρέχονται μόνο για τους σκοπούς της πληροφόρησης και δεν συνιστούν παροχή επενδυτικών συμβουλών ή πρόσκληση για επένδυση σε κινητές αξίες που διαπραγματεύονται στο Χρηματιστήριο Αθηνών.

Αναγνωρίζεται και συμφωνείται ότι όλα τα δικαιώματα επί των πληροφοριών που εμφανίζονται στο Η.Δ.Τ. θα αποτελούν κυριότητα της εταιρίας και οποιοδήποτε άλλο δικαίωμα συμπεριλαμβανομένου του δικαιώματος πνευματικής ιδιοκτησίας, σήματος κλπ. ανήκουν στο Χρηματιστήριο Αθηνών.

Τα ανωτέρω στοιχεία αποτελούν ιδιοκτησία της Εταιρίας και προστατεύονται σύμφωνα με τις διατάξεις περί πνευματικής ιδιοκτησίας. Απαγορεύεται α) η με οποιοδήποτε τρόπο ή μέσο αναπαραγωγή, αναδημοσίευση, τροποποίηση, αντιγραφή, πώληση, μετάδοση ή διανομή του συνόλου ή μέρους τους, χωρίς αναφορά στην πηγή και β) η εμπορική εκμετάλλευση των στοιχείων από τρίτους.

Η Εταιρία δεν φέρει καμία ευθύνη προερχόμενη άμεσα ή έμμεσα από χρήση ή τυχόν αλλοίωση των ανωτέρω στοιχείων όταν αυτά χρησιμοποιούνται από

**Ελληνικά Χρηματιστήρια - Χρηματιστήριο Αθηνών Α.Ε. Συμμετοχών**

Λεωφόρος Αθηνών 110, 10442 Αθήνα, Τηλ: (210) 33.66.800, Fax: (210) 32.13.938

[www.athexgroup.gr](http://www.athexgroup.gr)

**Χρηματιστηριακό Κέντρο Θεσσαλονίκης**

Κατούνη 16-18, Θεσ/νίκη 546 25, Τηλ: (2310) 567.667, Fax: (2310) 530.455

**Συνεγγυητικό Κεφάλαιο Εξασφάλισης Επενδυτικών Υπηρεσιών**

Φειδίου 14-16, Αθήνα 106 78, Τηλ: (210) 33.04.682, Fax: (210) 33.04.155

**Επιτροπή Κεφαλαιαγοράς**

Κολοκοτρώνη 1 & Σταδίου 1, Αθήνα 105 62, Τηλ: (210) 33.77.100, Fax: (210) 33.77.173

**Πίνακας Περιεχομένων****Ενότητα 1: Στατιστικά Στοιχεία Χρεογράφων, Παραγώγων και Δανεισμού**

- Οι Αγορές Χρεογράφων Παραγώγων Δανεισμού
- Χρηματιστηριακοί Δείκτες
- Αναλυτικά Στοιχεία Συναλλαγών Αγοράς Χρεογράφων
- Στοιχεία Συναλλαγών Κλάδων Χρηματιστηρίου Αθηνών & Χρηματοοικονομικών Προϊόντων (Δ.Α.Κ.)
- Οι 10 Μετοχές με τη μεγαλύτερη Άνοδο & Πτώση
- Αναλυτικά Στοιχεία Συναλλαγών Αγοράς Παραγώγων

**Ενότητα 2: Αναλυτικά Στοιχεία Συναλλαγών Χρεογράφων**

- Αναλυτικά Στοιχεία Συναλλαγών Χρεογράφων
- Σημειώσεις Χρεογράφων

**Ενότητα 3: Στοιχεία Συναλλαγών Χρεογράφων**

- Στοιχεία Συναλλαγών Πακέτων
- Στοιχεία Συναλλαγών Δικαιωμάτων

- Στοιχεία Δανεισμού Τίτλων
- Στοιχεία Συναλλαγών Εκποιήσεων
- Στοιχεία Συναλλαγών Εκποιήσεων Ενσώματων Ονομαστικών Μετοχών
- Στοιχεία Ενεργητικού Διαπραγματεύσιμων Αμοιβαίων Κεφαλαίων (Δ.Α.Κ.)
- Χαρακτηριστικά Διαπραγματεύσιμων Αμοιβαίων Κεφαλαίων (Δ.Α.Κ.)

**Ενότητα 4: Ανακοινώσεις****Ενότητα 5: Ομόλογα Διαπραγματεύσιμα στην Αγορά Αξιών Σταθερού Εισοδήματος**

- Ομολογιακά Δάνεια Επιχειρήσεων – Οργανωμένη Αγορά (Μετατρέψιμα)
- Ομολογιακά Δάνεια Επιχειρήσεων – Οργανωμένη Αγορά (Μη Μετατρέψιμα)
- Ομόλογα Ελληνικού Δημοσίου
- Έντοκα Γραμμάτια & Zero Coupon Ομόλογα Ελληνικού Δημοσίου
- Ομόλογα Ελληνικού Δημοσίου Διαπραγματεύσιμα με τη Μέθοδο Εκφώνησης - Αντιφώνησης
- Ομόλογα Κρατικών Τραπεζών

**Ενότητα 6: Πρόσθετα Στοιχεία Ενημέρωσης**

- Πίνακας Μελών Χρηματιστηρίου Αθηνών και Μελών ΕΤ.ΕΚ.
- Πίνακας Μετοχών Υπό Ειδική Διαπραγμάτευση
- Γνωστοποιήσεις Συναλλαγών - Κατάλογος Υπόχρεων Προσώπων

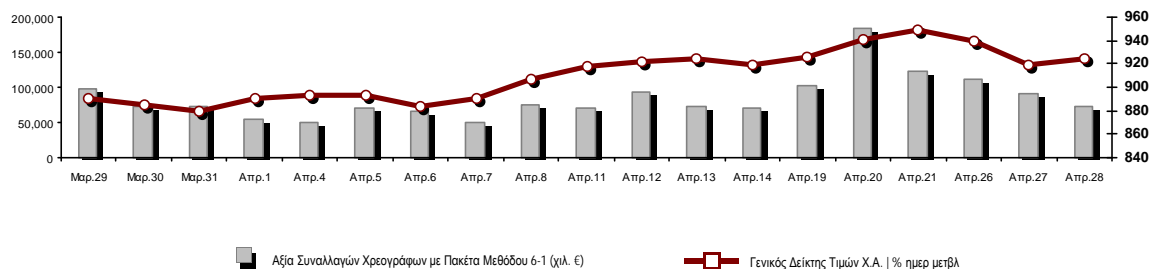
**Ενότητα 7: Αναλυτικά Στοιχεία Συναλλαγών Αγοράς Παραγώγων**

- Συμβόλαια Μελλοντικής Εκπλήρωσης σε Δείκτες
- Συμβόλαια Μελλοντικής Εκπλήρωσης σε Μετοχές
- Δικαιώματα Προαίρεσης σε Δείκτες
- Δικαιώματα Προαίρεσης σε Μετοχές
- Στοιχεία Συναλλαγών Προϊόντων Δανεισμού

**Παράρτημα Α: Κωδικοί και ονομασίες Κλάδων Οικονομικής Δραστηριότητας του Χρηματιστηρίου Αθηνών**

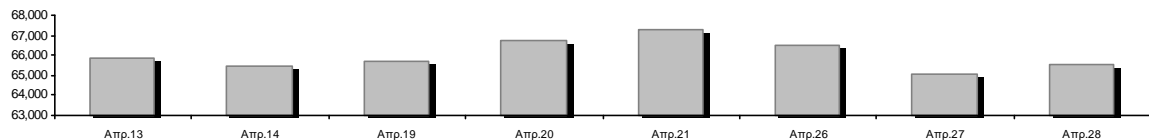
**Οι Αγορές Χρεογράφων Παραγώγων Δανεισμού**

**Γενικός Δείκτης Τιμών και Αξία Συναλλαγών Μετοχών και Παραγώγων**



<b>Κεφαλαιοποίηση Χ.Α. (εκατ. €) **:</b>	65,532.68		<b>Συνολικές Ανοικτές Θέσεις σε Παράγωγα</b>	353,467
Ημερήσια μεταβολή: εκατ. €   %	445.87	0.69%	Ανοικτές θέσεις σε ΣΜΕ επί Δεικτών   % ημερ μετβλ	3,745 4.29%
Μέση ετήσια Κεφ/ποίηση: εκατ. €   % Μετβλ. Μέση προηγ. έτος	66,080.91	8.53%	Ανοικτές θέσεις σε ΣΜΕ επί μετοχών   % ημερ μετβλ	347,987 -3.05%
<b>Γενικός Δείκτης Τιμών Χ.Α.   % ημερ μετβλ</b>	925.07	0.71%	Ανοικτές θέσεις σε Δικαιώματα επί Δεικτών   % ημερ μετβλ	740 1.09%
<b>Κεφαλαιοποίηση Γενικού Δείκτη (εκατ. €)</b>	59,780.47		Ανοικτές θέσεις σε Δικαιώματα επί μετοχών   % ημερ μετβλ	995 14.90%
Ημερήσια μεταβολή (εκατ. €)	463.97			
<b>Αξία Συναλλαγών Χρεογράφων με Πακέτα Μεθόδου 6-1 (χιλ. €)</b>	71,972.49		<b>Πλήθος Συμβολαίων Παραγώγων:</b>	24,410
Ημερήσια μεταβολή: %	-19,953.58	-21.71%	Ημερήσια μεταβολή: τμχ   %	-22,787 -48.28%
Μέση Αξία Συν/γών ΥΙD: χιλ. €   % Μετβλ Μέση προηγ. έτος	89,812.17	28.58%	Μέσος Όγκος Συμβ. ΥΙD: % Μετβλ Μέσο προηγ. Έτος	40,721 -14.57%
<b>Αξία Συναλλαγών Πακέτων Μεθόδου 6-1 (χιλ. €)</b>	1,942.45		<b>Πλήθος Πράξεων Παραγώγων:</b>	1,908
<b>Αξία Συναλλαγών Πακέτων Μεθόδου 6-2 &amp; 6-3 (χιλ. €)</b>	0.88		Ημερήσια μεταβολή: πλήθος   %	-476 -19.97%
<b>Αξία Συναλλαγών Ομολόγων (χιλ.€)</b>	1,068.41		Μέσο Πλήθος Πράξεων ΥΙD: % Μετβλ Μέσο προηγ. Έτος	2,342 10.67%
<b>Όγκος Συναλλαγών Χρεογράφων με Πακέτα Μεθόδου 6-1 (χιλ. Τμχ)</b>	19,951.72		<b>Συνολικές Ανοικτές Θέσεις σε Δανεισμό</b>	538,856
Ημερήσια μεταβολή: χιλ. τμχ   %	-11,187.65	-35.93%	Ημερήσια μεταβολή: τμχ   %	-31,128 -5.46%
Μέσος Όγκος Συν/γών ΥΙD: % Μετβλ Μέσο προηγ. Έτος	37,080.64	8.43%	<b>Πλήθος Συναλλαγών Δανεισμού (Πολυμερής/Διμερής)</b>	1,058
<b>Όγκος Συναλλαγών Πακέτων Μεθόδου 6-1 (χιλ. Τεμάχια)</b>	322.95		Ημερήσια μεταβολή: τμχ   %	-1,672
<b>Όγκος Συναλλαγών Πακέτων Μεθόδου 6-2 &amp; 6-3 (χιλ. Τεμάχια)</b>	0.12		<b>Πλήθος Πολυμερών Συναλλαγών</b>	1,058
<b>Όγκος Συναλλαγών Ομολόγων</b>	1,075,000		<b>Πλήθος Διμερών Συναλλαγών</b>	0
<b>Πλήθος Πράξεων Χρεογράφων με Πακέτα Μεθόδου 6-1</b>	32,891		<b>Πλήθος Πράξεων Δανεισμού:</b>	2
Ημερήσια μεταβολή: πλήθος   %	-8,069	-19.70%	Ημερήσια μεταβολή: %	0
Μέσο Πλήθος Πράξεων ΥΙD: % Μετβλ Μέσο προηγ. Έτος	35,426	18.35%	<b>Πλήθος Πράξεων Πολυμερών Συναλλαγών</b>	2
<b>Πλήθος πακέτων Μεθόδου 6-1</b>	5		<b>Πλήθος Πράξεων Διμερών Συναλλαγών</b>	0
<b>Πλήθος πακέτων Μεθόδου 6-2 &amp; 6-3</b>	1			
<b>Πλήθος συναλλαγών Ομολόγων</b>	84			

**Κεφαλαιοποίηση Χ.Α. (εκατ. €) \*\***



**Ημερήσια Διακύμανση Γενικού Δείκτη Τιμών Χρηματιστηρίου Αθηνών**



**Χρηματιστηριακοί Δείκτες**

Όνομασία Δείκτη	28/04/2022	27/04/2022	Δ μον.	Δ %	Κατώτερη	Ανώτερη	Κατ.έτους	Ανωτ.έτους	Ετησ. μεταβ.
Γενικός Δείκτης Τιμών Χ.Α.	925.07 #	918.56	6.51	0.71%	918.56	932.99	788.83	973.27	3.55% #
Δείκτης ATHEX ESG	1,057.27 #	1,051.68	5.59	0.53%	1,051.68	1,069.63	888.47	1,131.24	4.33% #
FTSE/Χ.Α. Large Cap	2,244.45 #	2,230.55	13.90	0.62%	2,230.55	2,269.84	1,884.54	2,384.15	4.45% #
FTSE/Χ.Α. Mid Cap	1,506.24 #	1,501.16	5.08	0.34%	1,501.16	1,519.25	1,396.00	1,615.19	0.96% #
FTSE/Χ.Α.-Χ.Α.Κ. Τραπεζικός Δείκτης	493.68 €	495.83	-2.15	-0.43%	493.51	508.70	382.96	569.66	13.45% #
FTSE/Χ.Α. Υψηλής Μερισματικής Απόδοσης	3,060.49 #	3,033.94	26.55	0.88%	3,033.94	3,066.05	2,762.75	3,292.03	-1.40% €
FTSE/Χ.Α. Διεθνούς Δραστηριοποίησης Plus	2,528.94 #	2,515.57	13.37	0.53%	2,515.57	2,543.80	2,205.66	2,584.55	6.55% #
FTSE/Χ.Α. Mid & Small Cap Θεμελιωδών Μεγεθών	4,932.83 #	4,867.27	65.56	1.35%	4,867.27	4,982.82	4,269.17	5,109.62	5.66% #
Δείκτης ATHEX Select Plus	3,273.74 #	3,251.86	21.88	0.67%	3,251.86	3,289.36	2,990.50	3,578.04	-3.29% €
Δείκτης ATHEX Select	4,666.18 #	4,617.24	48.94	1.06%	4,617.24	4,690.15	4,076.44	4,953.99	1.72% #
FTSE/Χ.Α. Δείκτης Αγοράς	537.39 #	533.50	3.89	0.73%	533.50	542.55	457.78	586.15	0.24% #
Δείκτης Συνολικής Απόδοσης Γενικού Δείκτη Χ.Α.	1,593.39 #	1,582.18	11.21	0.71%	1,582.18	1,607.03	1,356.45	1,673.61	3.93% #
FTSE/Χ.Α. Large Cap Συνολικής Απόδοσης	3,500.33 #	3,478.65	21.68	0.62%			2,944.22	3,702.87	4.73% #
FTSE/Χ.Α. Mid Cap Συνολικής Απόδοσης	1,949.69 #	1,943.11	6.58	0.34%			1,809.60	2,064.38	1.69% #
FTSE/Χ.Α.-Χ.Α.Κ. Τραπεζικός Δείκτης Συνολ. Απόδ.	425.05 €	426.90	-1.85	-0.43%			337.43	485.90	13.45% #
Ελληνικός Δείκτης Mid & Small Cap	1,388.14 #	1,378.09	10.05	0.73%	1,378.09	1,395.75	1,243.70	1,451.84	1.10% #
FTSE/Χ.Α. Τράπεζες	652.27 €	655.11	-2.84	-0.43%	652.05	672.12	505.99	752.66	13.45% #
FTSE/Χ.Α. Ασφάλειες	2,988.32 ~	2,988.32	0.00	0.00%	2,988.32	2,988.32	1,994.86	3,171.11	49.80% #
FTSE/Χ.Α. Χρηματοοικονομικές Υπηρεσίες	753.59 €	763.09	-9.50	-1.24%	751.97	767.75	691.33	831.60	0.61% #
FTSE/Χ.Α. Βιομηχανικά Προϊόντα & Υπηρεσίες	4,217.11 #	4,180.59	36.52	0.87%	4,180.59	4,234.81	3,365.52	4,306.76	13.01% #
FTSE/Χ.Α. Εμπόριο	48.82 €	49.11	-0.29	-0.59%	48.75	49.36	45.69	57.51	-0.81% €
FTSE/Χ.Α. Ακίνητης Περιουσίας	4,500.46 #	4,492.61	7.85	0.17%	4,465.05	4,527.35	3,948.68	5,179.83	-6.48% €
FTSE/Χ.Α. Καταναλωτικά Προϊόντα & Υπηρεσίες	8,633.14 #	8,576.64	56.50	0.66%	8,467.27	8,728.52	7,260.09	8,861.27	18.91% #
FTSE/Χ.Α. Τρόφιμα & Ποτά	7,323.76 #	7,210.81	112.95	1.57%	7,210.81	7,358.80	6,714.13	12,058.75	-35.37% €
FTSE/Χ.Α. Πρώτες Ύλες	6,961.58 #	6,915.55	46.03	0.67%	6,915.55	7,033.43	6,227.37	8,197.29	-5.90% €
FTSE/Χ.Α. Κατασκευές & Υλικά	3,067.01 #	3,037.96	29.05	0.96%	3,037.96	3,097.50	2,533.53	3,209.28	2.96% #
FTSE/Χ.Α. Ενέργεια	3,871.80 #	3,822.67	49.13	1.29%	3,820.68	3,871.80	3,339.51	3,948.83	12.44% #
FTSE/Χ.Α. Ταξίδια & Αναψυχή	2,236.12 #	2,208.18	27.94	1.27%	2,208.18	2,268.89	1,858.00	2,312.32	13.91% #
FTSE/Χ.Α. Τεχνολογία	2,256.81 #	2,221.23	35.58	1.60%	2,221.23	2,291.25	1,912.15	2,347.72	5.12% #
FTSE/Χ.Α. Τηλεπικοινωνίες	5,109.02 #	5,025.17	83.85	1.67%	5,025.17	5,109.02	4,377.01	5,159.73	12.39% #
FTSE/Χ.Α. Υπηρεσίες Κοινής Ωφέλειας	4,848.54 #	4,813.14	35.40	0.74%	4,813.14	4,919.37	4,203.53	5,208.71	-5.87% €
FTSE/Χ.Α. Υγεία	469.84 €	473.23	-3.39	-0.72%	464.18	478.89	418.89	611.35	-14.96% €
FTSE/Χ.Α. Προσωπικά Προϊόντα	7,495.66 #	7,391.02	104.64	1.42%	7,342.90	7,495.66	6,680.63	8,868.58	-14.08% €
Δείκτης Όλων των Μετοχών Χ.Α.	229.92 #	228.37	1.55	0.68%	229.92	229.92	200.98	248.43	-0.06% €
Ελληνικός Δείκτης Εταιρικών Ομολόγων	121.61 €	121.75	-0.14	-0.11%			119.78	127.89	-4.82% €
Ελληνικός Δείκτης Τιμών Εταιρικών Ομολόγων	89.98 €	90.09	-0.11	-0.12%			88.90	95.40	-5.67% €

Σημείωση 1: Το κλείσιμο των Δεικτών FTSE/Med 100, Ελληνικός Δείκτης Εταιρικών Ομολόγων και, Ελληνικός Δείκτης Τιμών Εταιρικών Ομολόγων αφορούν την συνεδρίαση της 26/04/2022.

Σημείωση 2: Ο Ελληνικός Δείκτης Mid & Small Cap είναι Customized δείκτης υπολογιζόμενος από το Χρηματιστήριο Αθηνών.

**Αναλυτικά Στοιχεία Συναλλαγών Αγοράς Χρεογράφων**

	Όλα τα Χρεόγραφα	Κύρια Αγορά	Επιτήρηση	Διαπραγματεύσιμα Αμοιβαία Κεφάλαια
<b>Σύνολα</b>	116	108	7	1
Ανοδικές / Καθοδικές / Σταθερές:	68 / 38 / 10	64 / 36 / 8	3 / 2 / 2	1 / 0 / 0
<b>Κεφαλαιοποίηση Χ.Α. (εκατ €) **</b>	65,532.68	65,302.42	230.26	
Μέση Ημερήσια Αξία Συν/γών (χιλ. €)	89,812.17	89,642.90	226.15	13.20
<b>Αξία Συναλλαγών</b>	71,973.37	71,720.40	250.67	2.30
Κύριος Πίνακας:	70,030.05	69,777.07	250.67	2.30
Προσυμφωνημένων Συναλλαγών 6_1_2_3:	1,943.33	1,943.33	0.00	0.00
Πίνακας Εκποιήσεων:	0.00	0.00	0.00	0.00
Πίνακας Ειδικών Όρων:	0.00	0.00	0.00	0.00
Μέσος Ημερήσιος Όγκος Συναλλαγών	37,080,643	36,253,231	838,367	614
<b>Όγκος Συναλλαγών</b>	19,951,846	19,266,329	685,417	100
Κύριος Πίνακας:	19,628,771	18,943,254	685,417	100
Προσυμφωνημένων Συναλλαγών 6_1_2_3:	323,075	323,075	0	0
Πίνακας Εκποιήσεων:	0	0	0	0
Πίνακας Ειδικών Όρων:	0	0	0	0
Μέσο Ημερήσιο Πλήθος Πράξεων	35,426	35,158	265	3
<b>Αριθμός Πράξεων</b>	32,892	32,667	224	1
Κύριος Πίνακας:	32,886	32,661	224	1
Προσυμφωνημένων Συναλλαγών 6_1_2_3:	6	6	0	0
Πίνακας Εκποιήσεων:	0	0	0	0
Πίνακας Ειδικών Όρων:	0	0	0	0

**Στοιχεία Συναλλαγών Κλάδων Χρηματιστηρίου Αθηνών & Χρηματοοικονομικών Προϊόντων (Δ.Α.Κ.)**

Κωδικός	Κλάδοι	Ανοδικές / Καθοδικές / Σταθερές	Αριθμός Πράξεων	Όγκος Συναλλαγών	Αξία Συναλλαγών	% στη Συνολική Αξία
12000	- Χρηματοοικονομικά Προϊόντα	1 / 0 / 0	1	100	2,302.00	0.00%
3510	- Ακίνητη Περιουσία	4 / 2 / 2	688	285,762	979,502.32	1.36%
3030	- Ασφάλειες	0 / 1 / 0	11	4,068	17,823.46	0.02%
5020	- Βιομηχανικά Προϊόντα & Υπηρεσίες	11 / 5 / 0	3,947	1,037,644	8,556,025.78	11.89%
4040	- Εμπόριο	5 / 2 / 0	664	209,891	656,830.56	0.91%
6010	- Ενέργεια	3 / 0 / 1	1,733	312,318	3,369,251.84	4.68%
4020	- Καταναλωτικά Προϊόντα & Υπηρεσίες	5 / 2 / 0	1,831	378,240	3,463,241.30	4.81%
5010	- Κατασκευές & Υλικά Κατασκευών	7 / 3 / 3	1,669	694,813	2,541,080.81	3.53%
4030	- Μέσα Ενημέρωσης	1 / 0 / 0	22	14,150	6,281.24	0.01%
4520	- Προσωπική Φροντίδα, Φάρμακα & Παντοπωλεία	1 / 2 / 0	276	64,490	317,396.46	0.44%
5510	- Πρώτες Ύλες	6 / 4 / 1	1,270	419,138	1,255,408.06	1.74%
4050	- Ταξίδια και Αναψυχή	4 / 1 / 2	2,816	895,262	6,378,082.08	8.86%
1010	- Τεχνολογία	9 / 2 / 0	1,190	407,437	1,787,437.92	2.48%
1510	- Τηλεπικοινωνίες	2 / 0 / 0	1,500	480,143	8,705,702.39	12.10%
3010	- Τράπεζες	1 / 4 / 1	10,227	13,242,349	23,520,620.80	32.68%
4510	- Τρόφιμα, Ποτά & Καπνοβιομηχανίες	3 / 4 / 0	674	114,425	1,623,337.24	2.26%
2010	- Υγεία	1 / 2 / 0	51	8,388	17,221.77	0.02%
6510	- Υπηρεσίες Κοινής Ωφέλειας	3 / 2 / 0	3,661	893,888	7,770,293.83	10.80%
3020	- Χρηματοοικονομικές Υπηρεσίες	1 / 2 / 0	661	489,340	1,005,530.24	1.40%

**Οι 10 Μετοχές με τη μεγαλύτερη Άνοδο & Πτώση**

**Κύρια Αγορά**

Μετοχές με τη μεγαλύτερη Θετική μεταβολή τιμής	Τιμή κλεισ.	Μεταβ.	Μετοχές με τη μεγαλύτερη Αρνητική μεταβολή τιμής	Τιμή κλεισ.	Μεταβ.
PEVOIL (ΚΟ)	1.29	7.50% #	ΚΑΡΕΛΙΑ (ΚΟ)	278	-4.14% α
ΕΛΑΣΤΡΟΝ (ΚΟ)	2.56	7.11% #	ΠΛΑΣΤΙΚΑ ΘΡΑΚΗΣ (ΚΟ)	4.8	-2.44% α
ΚΤΗΜΑ Κ. ΛΑΖΑΡΙΔΗ (ΚΟ)	1.82	4.60% #	ΠΑΠΟΥΤΣΑΝΗΣ (ΚΟ)	2.83	-2.41% α
IDEAL HOLDINGS (ΚΟ)	3.59	4.06% #	ΕΘΝΙΚΗ ΤΡΑΠΕΖΑ (ΚΟ)	3.869	-1.65% α
EPSILON NET (ΚΟ)	6.9	3.60% #	ΕΛΛΗΝ. ΧΡΗΜΑΤΙΣΤΗΡΙΑ-Χ.Α. (ΚΟ)	3.75	-1.32% α
ΔΡΟΜΕΑΣ (ΚΟ)	0.369	3.36% #	ΣΙΔΜΑ ΜΕΤΑΛΛΟΥΡΓΙΚΗ (ΚΟ)	2.32	-1.28% α
AUTOHELLAS (ΚΟ)	9.5	3.26% #	FOURLIS ΣΥΜΜΕΤΟΧΩΝ (ΚΟ)	3.645	-1.22% α
ΤΕΡΝΑ ΕΝΕΡΓΕΙΑΚΗ (ΚΟ)	18	3.21% #	ΤΕΧΝΙΚΗ ΟΛΥΜΠΙΑΚΗ (ΚΟ)	1.775	-1.11% α
ΚΥΡΙΑΚΟΥΛΗΣ (ΚΟ)	1.345	2.67% #	ΜΕΡΜΕΡΕΝ ΚΟΜΒ. Α.Δ. ΡΡ. (ΕΛΠ)	54.5	-0.91% α
ΓΕΚ ΤΕΡΝΑ (ΚΟ)	9.95	2.58% #	ΙΝΤΕΡΛΑΪΦ (ΚΟ)	4.38	-0.91% α

Μετοχές με τη μεγαλύτερη Αξία Συναλλαγών	Αξία (χιλ. €)	Μεταβ.	Μετοχές με το μεγαλύτερο Όγκο Συναλλαγών	Όγκος	Μεταβ.
ΕΘΝΙΚΗ ΤΡΑΠΕΖΑ (ΚΟ)	11,928.52	-1.65% α	ΑΛΡΗΑ ΥΠΗΡΕΣΙΩΝ ΣΥΜΜ (ΚΟ)	5,343,164	-0.90% α
ΟΤΕ (ΚΟ)	8,662.53	1.67% #	EUROBANK HOLDINGS (ΚΟ)	3,302,451	0.89% #
ΜΥΤΙΛΗΝΑΙΟΣ (ΚΟ)	7,292.86	1.07% #	ΕΘΝΙΚΗ ΤΡΑΠΕΖΑ (ΚΟ)	3,030,487	-1.65% α
ΑΛΡΗΑ ΥΠΗΡΕΣΙΩΝ ΣΥΜΜ (ΚΟ)	5,990.60	-0.90% α	ΠΕΙΡΑΙΩΣ FINANCIAL HOLD (ΚΟ)	1,543,009	0.00% -
ΟΠΑΠ (ΚΟ)	5,871.44	1.36% #	ΟΤΕ (ΚΟ)	475,616	1.67% #
ΤΕΡΝΑ ΕΝΕΡΓΕΙΑΚΗ (ΚΟ)	3,535.34	3.21% #	ΔΕΗ (ΚΟ)	438,461	-0.46% α
ΔΕΗ (ΚΟ)	3,358.65	-0.46% α	ΟΠΑΠ (ΚΟ)	410,376	1.36% #
EUROBANK HOLDINGS (ΚΟ)	3,343.11	0.89% #	ΜΥΤΙΛΗΝΑΙΟΣ (ΚΟ)	409,103	1.07% #
JUMBO (ΚΟ)	3,256.66	0.39% #	ΕΛΛΗΝ. ΧΡΗΜΑΤΙΣΤΗΡΙΑ-Χ.Α. (ΚΟ)	263,479	-1.32% α
ΜΟΤΟΡ ΟΪΛ (ΚΟ)	2,233.32	1.81% #	JUMBO (ΚΟ)	213,950	0.39% #

Σημείωση: Απεικονίζονται οι Μετοχές που δεν ανήκουν στην Κατηγορία Επιτήρησης και πραγματοποιήσαν κατά τη διάρκεια της συνεδρίασης Αξία Συναλλαγών μεγαλύτερη από 10,000 Ευρώ.

## Αναλυτικά Στοιχεία Συναλλαγών Αγοράς Παραγώγων

	Αριθμός Πράξεων	Όγκος	Ανοικτές θέσεις
<b>Σ.Μ.Ε. σε Δείκτες</b>	179	899	3,745
FTSE/X.A. Τράπεζες	0	0	1
FTSE/X.A. Large Cap	179	899	3,744
<b>Σ.Μ.Ε. σε Μετοχές</b>	1,720	23,390	347,987
ΑΔΜΗΕ ΣΥΜΜΕΤΟΧΩΝ Α.Ε. (ΚΟ)	11	66	4,840
ALPHA ΥΠΗΡΕΣΙΩΝ ΣΥΜΜ (ΚΟ)	190	9,141	131,513
COCA-COLA HBC AG (ΚΟ)	96	461	2,481
CENERGY HOLDINGS (ΚΑ)	85	212	10,324
ΕΛΛΑΚΤΩΡ (ΚΟ)	33	357	12,801
EUROBANK HOLDINGS (ΚΟ)	129	4,511	40,662
ΕΥΔΑΠ (ΚΟ)	3	3	414
FOURLIS ΣΥΜΜΕΤΟΧΩΝ (ΚΟ)	22	43	3,150
ΓΕΚ ΤΕΡΝΑ (ΚΟ)	52	209	6,534
ΕΛΛΗΝ. ΧΡΗΜΑΤΙΣΤΗΡΙΑ-Χ.Α. (ΚΟ)	3	7	1,186
ΕΛΛΗΝΙΚΑ ΠΕΤΡΕΛΙΑΙΑ (ΚΟ)	60	302	1,464
INTRACOM HOLDINGS (ΚΟ)	68	446	6,259
JUMBO (ΚΟ)	184	439	1,186
LAMDA DEVELOPMENT(ΚΟ)	28	72	7,211
MARFIN INVESTMENT GROUP (ΚΟ)	0	0	30,394
ΜΟΤΟΡ ΟΪΛ (ΚΟ)	13	41	1,602
ΜΥΤΙΛΗΝΑΙΟΣ (ΚΟ)	77	268	4,728
ΕΘΝΙΚΗ ΤΡΑΠΕΖΑ (ΚΟ)	339	4,362	18,854
ΟΠΑΠ (ΚΟ)	27	125	1,493
ΟΤΕ (ΚΟ)	33	134	981
ΟΛΠ (ΚΟ)	2	2	691
ΠΕΙΡΑΙΩΣ FINANCIAL HOLD (ΚΟ)	65	1,414	30,220
ΔΕΗ (ΚΟ)	128	546	16,014
ΤΕΡΝΑ ΕΝΕΡΓΕΙΑΚΗ (ΚΟ)	51	150	4,045
ΤΙΤΑΝ CEMENT (ΚΑ)	4	15	871
ΥΙΟΧΑΛCO SA/NV (ΚΑ)	17	64	8,069
<b>Δικαιώματα σε Δείκτες</b>	9	121	740
FTSE/X.A. Large Cap	9	121	740
<b>Δικαιώματα σε Μετοχές</b>	0	0	995
ALPHA ΥΠΗΡΕΣΙΩΝ ΣΥΜΜ (ΚΟ)	0	0	5
ΕΘΝΙΚΗ ΤΡΑΠΕΖΑ (ΚΟ)	0	0	565
ΟΠΑΠ (ΚΟ)	0	0	101
ΟΤΕ (ΚΟ)	0	0	92
ΠΕΙΡΑΙΩΣ FINANCIAL HOLD (ΚΟ)	0	0	5
ΔΕΗ (ΚΟ)	0	0	227
<b>Συνολική Δραστηριότητα</b>	1,908	24,410	353,467











Πληθος Χρεογράφων	Ονομ. Αξία	Μερίσματα [1]			Ημερ.Τελευτ.Αποκοπής Μέρισμα [2]	Αποκοπή Δικαίωμα	Σημ.	Χρεόγραφο	Τιμή κλεισίματος	% μεταβ.	Προηγ. Κλείσιμο- ημ/νία	Άνοιγμα	Κατωτ Τιμή	Ανωτ Τιμή	Τελ Τιμή	Σταθμ Τιμή	Τελευταία ζήτηση [7]	Τελευταία προσφορά [7]	Ρ/Ε μετά φ.	Χρήσιμ Όγκος	Πράξεις	Αξία Συναλλαγών[8]	Χ.Α. Εταιρείας (χιλ. €) [3,5]	Χαμηλό έτους	Υψηλό έτους	Κλάδος [4]
		2019	2020	2021																						
5,867,311	0.300	---	---	---	11/08/2010	28/04/2017	5243	DIONIC (ΚΟ)	0.11	---	0.11	30/06/2020	---	---	---	---	---	---	---	---	---	---	645.40	0.11	0.11	50205010
66,948,210	0.300	---	---	---	22/09/2015	22/09/2015	5179	FOLLI-FOLLIE (ΚΟ)	4.8	---	4.8	24/05/2018	---	---	---	---	---	---	---	---	---	---	321,351.41	4.8	4.8	40401030
12,417,000	0.310	---	---	---	27/08/2019	28/08/2017	5233	MLS ΠΛΗΡΟΦΟΡΙΚΗ (ΚΟ)	0.57	---	0.57	12/05/2020	---	---	---	---	---	---	---	---	---	---	7,077.69	0.57	0.57	10101015
33,301,715	0.320	---	---	---	27/06/2003	08/07/2009	5241	ΑΕΓΕΚ (ΚΟ)	0.035	---	0.035	25/06/2020	---	---	---	---	---	---	---	---	---	---	1,165.56	0.035	0.035	50101010
4,737,503	0.320	---	---	---	22/06/2005	22/09/2015	5115	ΒΑΡΑΓΚΗΣ (ΚΟ)	0.11	---	0.11	02/03/2022	---	---	---	---	---	---	---	---	---	---	521.13	0.11	0.11	40202015
77,126,446	0.340	---	---	---	23/05/2005	18/08/2011	5206	Γ.Ε. ΔΗΜΗΤΡΙΟΥ (ΚΟ)	0.0125	---	0.0125	30/04/2019	---	---	---	---	---	---	---	---	---	---	964.08	0.0125	0.0125	40202020
7,085,888	1.59	---	---	---	02/07/1996	06/09/2010	5216	ΕΛΒΙΕΜΕΚ (ΚΟ)	2.6	---	2.6	30/09/2019	---	---	---	---	---	---	---	---	---	---	18,423.31	2.6	2.6	35101010
25,179,640	0.600	---	---	---	08/08/1994	19/09/2000	5191	Ι. ΜΠΟΥΤΑΡΗΣ & ΥΙΟΣ (ΚΟ)	0.026	---	0.026	01/10/2018	---	---	---	---	---	---	---	---	---	---	742.45	0.026	0.026	45101015
1,540,000	0.600	---	---	---	08/08/1994	19/09/2000	5192	Ι. ΜΠΟΥΤΑΡΗΣ & ΥΙΟΣ (ΠΟ)	0.057	---	0.057	01/10/2018	---	---	---	---	---	---	---	---	---	---	742.45	0.057	0.057	45101015

Κατάσταση σε Αναστολή

**Σημειώσεις Χρεογράφων**

Κωδικός	Κείμενο σημείωσης
( )	- Προσαρμοσμένα Μέρισματα λόγω διανομής Δωρεάν μετοχών.
*	- Τελευταία προσαρμοσμένη τιμή κλεισίματος.
[1]	- Καθαρά μερίσματα.
[2]	- Στη στήλη "Ημερ. Αποκοπής τελευταίου δικαιώματος" αναφέρεται η Ημερομηνία εισαγωγής για Νέες Εταιρείες.
[3]	- Η Χρηματιστηριακή αξία αναφέρεται στο σύνολο των μετοχών
[4]	- Η κωδικοποίηση των Κλάδων Οικονομικής Δραστηριότητας του Χ.Α. παρουσιάζονται στο Παράρτημα Α
[5]	- Η Χρηματιστηριακή Αξία αναφέρεται στο σύνολο των κατηγοριών μετοχών (εφόσον έχουν εισαχθεί περισσότερες της μιας κατηγορίες) και δεν αναφέρεται σε επιμέρους κατηγορίες μετοχών μιας εταιρείας.
[6]	- P/E μεγαλύτερο του 100
[7]	- Τελευταία εικόνα του Βιβλίου Εντολών πριν το τέλος της συνεδρίασης
[8]	- Στην Αξία Συναλλαγών των Μετοχών περιλαμβάνονται όλοι οι τύποι Πακέτων
4750	- Μεταφορά στην Κατηγορία Επιτήρησης από 8/4/2011.
4912	- Μεταφορά στην κατηγορία Επιτήρησης από 31/7/2012.
4955	- Μεταφορά στην Επιτήρηση από 5/4/2013.
4957	- Μεταφορά στην Επιτήρηση από 5/4/2013.
4958	- Μεταφορά στην Επιτήρηση από 5/4/2013.
4959	- Μεταφορά στην Επιτήρηση από 5/4/2013.
5093	- Μεταφορά στην Κατηγορία Επιτήρησης από 8/4/2015.
5112	- Μεταφορά στην Κατηγορία Επιτήρησης από 15/04/2016.
5115	- Μεταφορά στην Κατηγορία Επιτήρησης από 15/04/2016.
5141	- Μεταφορά στην Κατηγορία Επιτήρησης από 10/05/2017.
5160	- Μεταφορά στην Κατηγορία Επιτήρησης από 15/04/2016.
5162	- Μεταφορά στην Κατηγορία Επιτήρησης από 21/12/2009.
5165	- Μεταφορά στην Κατηγορία Επιτήρησης από 15/02/2018.
5179	- Αναστολή διαπραγμάτευσης από 25/05/2018.
5191	- Αναστολή διαπραγμάτευσης από 02/10/2018.
5192	- Αναστολή διαπραγμάτευσης από 02/10/2018.
5193	- Μεταφορά στην κατηγορία Επιτήρησης από 25/10/2018.
5194	- Μεταφορά στην κατηγορία Επιτήρησης από 25/10/2018.
5197	- Μεταφορά στην κατηγορία Επιτήρησης από 07/11/2018.
5206	- Αναστολή διαπραγμάτευσης από 02/05/2019.
5216	- Αναστολή διαπραγμάτευσης από 01/10/2019.
5232	- Μεταφορά στην Κατηγορία Επιτήρησης από 08/04/2011.
5233	- Αναστολή διαπραγμάτευσης από 13/05/2020.
5241	- Αναστολή διαπραγμάτευσης από 26/06/2020
5243	- Αναστολή διαπραγμάτευσης από 01/07/2020.
5245	- Μεταφορά στη Κατηγορία Επιτήρησης από 09/07/2020.
5246	- Μεταφορά στην κατηγορία Επιτήρησης από 09/07/2020.
5248	- Μεταφορά στην κατηγορία Επιτήρησης από 06/09/2011.
5253	- Μεταφορά στην Επιτήρηση από 14/5/2021.

## Στοιχεία Συναλλαγών Πακέτων

Χρεόγραφο	Όγκος πακέτου	Τιμή πακέτου	Αξία πακέτου	Ώρα έγκρισης	Σημείωση
ΕΛΛΗΝ. ΧΡΗΜΑΤΙΣΤΗΡΙΑ-Χ.Α. (ΚΟ)	134,615	3.77	507,498.55	11:34:52	20
ΓΕΚ ΤΕΡΝΑ (ΚΟ)	50,000	9.82	491,000.00	12:35:12	20
ΣΑΡΑΝΤΗΣ ΓΡ. (ΚΟ)	13,338	7.25	96,700.50	12:47:26	20
ΕΘΝΙΚΗ ΤΡΑΠΕΖΑ (ΚΟ)	100,000	3.93	393,000.00	13:08:03	20
EPSILON NET (ΚΟ)	122	7.18	875.96	16:22:48	18
ΤΕΡΝΑ ΕΝΕΡΓΕΙΑΚΗ (ΚΟ)	25,000	18.17	454,250.00	16:47:58	20

## Σημειώσεις πακέτων

- 9 - Μέθοδος 6-1 / Ειδική Χρέωση
- 10 - Μέθοδος 6-1 / Ειδική Χρέωση, Αυθημερόν Διακανονισμός
- 14 - Μέθοδος 6-3 / Πακέτο Αποκατάστασης, Ατελής αγορά και Πώληση
- 18 - Μέθοδος 6-2 / SPOT 1
- 19 - Μέθοδος 6-2 / SPOT 2
- 20 - Μέθοδος 6-1 και Μέθοδος 6-1 Αυθημερόν Διακανονισμός
- 21 - Άλλη Προσυμφωνημένη

**Στοιχεία Συναλλαγών Δικαιωμάτων**

Ημερ. αποκοπής	Έναρξη εξάσκησης	Λήξη εξάσκησης	Λήξη διαπραγμάτευσης	Δικαιώματα	Κατωτ Τιμή	Ανωτ Τιμή	Τιμή κλεισ.	Τελευταία ζήτηση	Τελευταία προσφορά	Όγκος	Πράξεις	Αξία Συναλλαγών
----------------	------------------	----------------	----------------------	------------	------------	-----------	-------------	------------------	--------------------	-------	---------	-----------------

**Δεν υπάρχουν Συναλλαγές Δικαιωμάτων.**



## Στοιχεία Συναλλαγών Εκποιήσεων

Χρεόγραφα	Τύπος Χρεογράφου	Όγκος Συναλλαγών	Αριθμός Πράξεων	Αξία Συναλλαγών	Σημείωση
-----------	------------------	------------------	-----------------	-----------------	----------

Δεν πραγματοποιήθηκαν Εκποιήσεις Μετοχών.

## Σημειώσεις Εκποιήσεων

- 1 - Δημόσιος Ανοικτός Πλειστηριασμός
- 2 - Εκποίηση Ενσώματων Ονομαστικών Μετοχών
- 3 - Εκποίηση Αδιάθετων Κλασματικών Υπολοίπων

**Στοιχεία Ενεργητικού Διαπραγματεύσιμων Αμοιβαίων Κεφαλαίων (Δ.Α.Κ.)**

	Ημερομηνία συναλλαγών	Δημιουργία / Εξαγορά	Αριθ. Μερ. (T-1)	Νέα Μερ. (T-1)	Εξαγορασθ. Μερ. (T-1)	Μερίδια (T) [1]	Αξία Ενεργητικού [2]	Καθαρή Τιμή	Μέρισμα /Μερίδιο	Ημερ. Αποκοπής
ALPHA ETF FTSE Athex Large Cap	28/04/2022	5,000	882,175	---	---	882,175	19,844,360.00	22.4948	0.71	01/07/2021

**Σημειώσεις Δ.Α.Κ.**

[1] - Αριθμ. μεριδίων (T) = Αριθμ. μεριδίων (T-1) + Νεοεκδιθέντα μερίδια (T-1) - Εξαγορασθέντα μερίδια (T-1)

[2] - Περιλαμβάνονται και τα μερίδια που δημιουργήθηκαν / εξαγοράσθηκαν την ημέρα T-1.

Περιγραφή	Στοιχεία
Όνομασία Δ.Α.Κ.	ALPHA ETF FTSE Athex Large Cap
Σύμβολο Δ.Α.Κ. (GR)	ΑΔΑΚ
Σύμβολο Δ.Α.Κ. (EN)	AETF
ISIN Δ.Α.Κ.	GRF000153004
Κατηγορία Διαπραγμάτευσης	Διαπραγματεύσιμα Αμοιβαία Κεφάλαια (Δ.Α.Κ.)
Τύπος Δ.Α.Κ.	Μετοχών
Τρόπος διαχείρισης	Παθητικός
Επενδυτική Στρατηγική	Σκοπός της επενδυτικής πολιτικής του Αμοιβαίου Κεφαλαίου είναι η αναπαραγωγή της αποδόσεως του Δείκτη FTSE/X.A. Large Cap του Χρηματιστηρίου Αθηνών σε όρους Ευρώ, ακολουθώντας πλήρως και πανομοιότυπως τη σύνθεση του υποκείμενου Δείκτη.
Εκδότης	ΑΛΦΑ ASSET MANAGEMENT Α.Ε.Δ.Α.Κ.
Εταιρεία Διαχείρισης	ΑΛΦΑ ASSET MANAGEMENT Α.Ε.Δ.Α.Κ.
Ειδικοί Διαπραγματευτές	ΑΛΦΑ FINANCE Α.Χ.Ε.Π.Ε.Υ. , ΕΘΝΙΚΗ ΧΡΗΜΑΤΙΣΤΗΡΙΑΚΗ Α.Χ.Ε.Π.Ε.Υ.
Θεματοφύλακας	ΑΛΦΑ ΤΡΑΠΕΖΑ Α.Ε.
Σύμβολο Δείκτη (GR)	FTSE
Σύμβολο Δείκτη (EN)	FTSE
Όνομασία Δείκτη	FTSE/X.A. Large Cap
ISIN Δείκτη	GRI99201A006
Κλάσμα Δείκτη [1]	1/100
Αρχική Τιμή Μεριδίου	21.76
Συνολικός Αριθμός Μεριδίων [2]	882,175
Ημερομηνία πρώτης Έκδοσης	14/01/2008
Ημερομηνία έναρξης Διαπραγμάτευσης	24/01/2008
Νόμισμα Διαπραγμάτευσης	ΕΥΡΩ
Νόμισμα Ενεργητικού	ΕΥΡΩ
Αρχική Αξία Ενεργητικού [3]	3,000,000.00
Αριθμ. Μεριδίων για Δημιουργία-Εξαγορά [4]	5,000
Αμοιβή Διαχείρισης	0.375

**Σημειώσεις Δ.Α.Κ.**

[1] - Το κλάσμα της τιμής του δείκτη που αποτελεί η τιμή της πρώτης έκδοσης

[2] - Ο αριθμός μεριδίων που διαπραγματεύθηκαν στο Χρηματιστήριο την ημέρα T


[3] - Η αξία του ενεργητικού κατά την έκδοση

[4] - Ο αριθμός μεριδίων που απαιτείται κατά τη διαδικασία δημιουργίας εξαγοράς

28/04/2022

# Ανακοινώσεις

Η.Δ.Τ.



## ΑΝΑΚΟΙΝΩΣΕΙΣ

### ΓΝΩΣΤΟΠΟΙΗΣΕΙΣ ΕΤΑΙΡΕΙΩΝ

**From:** CNL CAPITAL Ε.Κ.Ε.Σ - Δ.Ο.Ε.Ε.  
**Posted At:** 27 April 2022 17:54  
**Conversation:** ΠΡΟΤΑΣΕΙΣ-ΣΧΟΛΙΑ Δ.Σ. ΕΠΙ ΤΩΝ ΘΕΜΑΤΩΝ ΤΗΣ ΗΜΕΡΗΣΙΑΣ ΔΙΑΤΑΞΗΣ ΤΗΣ ΤΓΣ ΤΗΣ 18.05.2022  
**Posted To:** DOLAnnouncements  
**Subject:** ΠΡΟΤΑΣΕΙΣ-ΣΧΟΛΙΑ Δ.Σ. ΕΠΙ ΤΩΝ ΘΕΜΑΤΩΝ ΤΗΣ ΗΜΕΡΗΣΙΑΣ ΔΙΑΤΑΞΗΣ ΤΗΣ ΤΓΣ ΤΗΣ 18.05.2022

Παρακαλούμε δείτε συνημμένα.

[CNL CAP- ΑΝΑΚΟΙΝΩΣΗ](#)

From: CNL CAPITAL Ε.Κ.Ε.Σ - Δ.Ο.Ε.Ε.  
Posted At: 27 April 2022 17:56  
Conversation: ΑΡΙΘΜΟΣ ΜΕΤΟΧΩΝ ΚΑΙ ΔΙΚΑΙΩΜΑΤΩΝ ΨΗΦΟΥ  
Posted To: DOLAnnouncements  
  
Subject: ΑΡΙΘΜΟΣ ΜΕΤΟΧΩΝ ΚΑΙ ΔΙΚΑΙΩΜΑΤΩΝ ΨΗΦΟΥ

Παρακαλούμε δείτε συνημμένα.

[CNL CAP- ΑΝΑΚΟΙΝΩΣΗ](#)

From: CPLP SHIPPING HOLDINGS PLC  
Posted At: 27 April 2022 19:52  
Conversation: ΑΝΑΚΟΙΝΩΣΗ ΟΙΚΟΝΟΜΙΚΟΥ ΗΜΕΡΟΛΟΓΙΟΥ  
Posted To: DOLAnnouncements  
  
Subject: ΑΝΑΚΟΙΝΩΣΗ ΟΙΚΟΝΟΜΙΚΟΥ ΗΜΕΡΟΛΟΓΙΟΥ

Δείτε την ανακοίνωση.

[Ανακοίνωση Οικονομικού Ημερολογίου](#)

**From:** IDEAL HOLDINGS A.E.  
**Posted At:** 28 April 2022 09:01  
**Conversation:** ΓΝΩΣΤΟΠΟΙΗΣΗ ΑΓΟΡΑΣ ΙΔΙΩΝ ΜΕΤΟΧΩΝ  
**Posted To:** DOLAnnouncements  
  
**Subject:** ΓΝΩΣΤΟΠΟΙΗΣΗ ΑΓΟΡΑΣ ΙΔΙΩΝ ΜΕΤΟΧΩΝ

Η εταιρεία «**IDEAL HOLDINGS A.E.**» (εφεξής η «Εταιρεία») ανακοινώνει ότι σε εφαρμογή απόφασης της Έκτακτης Γενικής Συνέλευσης των μετόχων της 02.12.2021, της απόφασης του Διοικητικού Συμβουλίου της Εταιρείας της 23.12.2021 και βάσει της από 23.12.2021 Ανακοίνωσης Προγράμματος Αγοράς ιδίων μετοχών, προέβη την 27.04.2022, σε αγορά 4.400 ιδίων μετοχών με μέση τιμή κτήσης ευρώ 3,4822 ανά μετοχή, συνολικής αξίας ευρώ 15.321,60. Οι αγορές πραγματοποιήθηκαν μέσω του μέλους του Χρηματιστηρίου Αθηνών, “ΠΕΙΡΑΙΩΣ Α.Ε.Π.Ε.Υ.”.

Μετά την προαναφερόμενη αγορά, η Εταιρεία κατέχει 117.527 ίδιες μετοχές, οι οποίες αντιστοιχούν σε ποσοστό 0,3734% του συνόλου των μετοχών της Εταιρείας.

*Η ανακοίνωση εκδίδεται σύμφωνα με τον Κανονισμό (ΕΕ) αριθ. 596/2004 του Ευρωπαϊκού Κοινοβουλίου και του Συμβουλίου της 16<sup>ης</sup> Απριλίου 2014 και τον κατ' εξουσιοδότηση Κανονισμό (ΕΕ) 2016/1052 της Επιτροπής της 8<sup>ης</sup> Μαρτίου 2016.*



From: LAMDA DEVELOPMENT A.E.

Posted At: 28 April 2022 09:32

Conversation: Αγορά ιδίων μετοχών

Posted To: DOLAnnouncements

Subject: Αγορά ιδίων μετοχών

Αγορά ιδίων μετοχών

[Αγορά ιδίων μετοχών](#)

**From:** ΕΛΑΣΤΡΟΝ Α.Ε.Β.Ε.  
**Posted At:** 28 April 2022 09:32  
**Conversation:** ΑΝΑΚΟΙΝΩΣΗ ΠΕΡΙ ΣΧΟΛΙΑΣΜΟΥ ΟΙΚΟΝΟΜΙΚΩΝ ΚΑΤΑΣΤΑΣΕΩΝ/  
ΕΚΘΕΣΕΩΝ  
**Posted To:** DOLAnnouncements  
**Subject:** ΑΝΑΚΟΙΝΩΣΗ ΠΕΡΙ ΣΧΟΛΙΑΣΜΟΥ ΟΙΚΟΝΟΜΙΚΩΝ ΚΑΤΑΣΤΑΣΕΩΝ/  
ΕΚΘΕΣΕΩΝ

## ΔΕΛΤΙΟ ΤΥΠΟΥ

### ΟΙΚΟΝΟΜΙΚΑ ΑΠΟΤΕΛΕΣΜΑΤΑ ΧΡΗΣΗΣ 2021

#### Σημαντική ενίσχυση κύκλου εργασιών και κερδοφορίας

Η ΕΛΑΣΤΡΟΝ ΑΕΒΕ ΧΑΛΥΒΟΥΡΓΙΚΑ ΠΡΟΪΟΝΤΑ ανακοίνωσε τα αποτελέσματα της χρήσης 2021 βάσει των Διεθνών Προτύπων Χρηματοοικονομικής Αναφοράς (ΔΠΧΑ).

Σημαντική βελτίωση σημείωσε ο κύκλος εργασιών του Ομίλου ο οποίος ανήλθε σε ευρώ 163,3 εκ. από ευρώ 104,0 εκ. πέρυσι σημειώνοντας άνοδο 57%. Το μικτό κέρδος διαμορφώθηκε σε ευρώ 31,9 εκ. ή 19,6 % επί των πωλήσεων, έναντι ευρώ 13,8 εκ. ή 13,3% επί των πωλήσεων το 2020. Τα αποτελέσματα πριν από φόρους και τόκους (EBIT) ανήλθαν σε ευρώ 20,0 εκ. έναντι ευρώ 3,4 εκ. πέρυσι, ενώ τα αποτελέσματα προ φόρων, χρηματοοικονομικών, επενδυτικών αποτελεσμάτων και αποσβέσεων (EBITDA) ανήλθαν σε ευρώ 22,6 εκ. έναντι ευρώ 6,0 εκ. το 2020. Τέλος, τα αποτελέσματα πριν από φόρους διαμορφώθηκαν σε ευρώ 18,7 εκ. έναντι ευρώ 2,0 εκ. πέρυσι.

Σε επίπεδο μητρικής εταιρίας ο κύκλος εργασιών σημείωσε άνοδο 58% και ανήλθε σε ευρώ 162,0 εκ. έναντι ευρώ 102,7 εκ. πέρυσι, ενώ το μικτό κέρδος διαμορφώθηκε σε ευρώ 31,2 εκ. ή 19,2% επί των πωλήσεων, έναντι ευρώ 13,0 εκ. ή 12,7% επί των πωλήσεων το 2020. Τα αποτελέσματα πριν από φόρους και τόκους (EBIT) ανήλθαν σε ευρώ 19,9 εκ. έναντι ευρώ 3,2 εκ. πέρυσι, ενώ τα αποτελέσματα προ φόρων, χρηματοοικονομικών, επενδυτικών αποτελεσμάτων και αποσβέσεων (EBITDA) ανήλθαν σε ευρώ 21,9 εκ. έναντι ευρώ 5,3 εκ. το 2020. Τέλος, τα αποτελέσματα πριν από φόρους διαμορφώθηκαν σε ευρώ 18,0 εκ. έναντι ευρώ 1,6 εκ. πέρυσι.

Παρά τις επιπτώσεις της συνεχιζόμενης πανδημίας, τα αποτελέσματα του Ομίλου για το 2021 ενισχύθηκαν σημαντικά και χαρακτηρίστηκαν από μεγάλη άνοδο του κύκλου εργασιών και ισχυρή κερδοφορία οδηγούμενη από τους εξής κυρίως παράγοντες:

- Την διατήρηση του μεριδίου της αγοράς, την προσθήκη νέων παραγόμενων προϊόντων, καθώς και την αύξηση της ποσότητας των εξαγωγών σε ποσοστό άνω του 30%.
- Την αύξηση του ποσοστού συμμετοχής των προϊόντων υψηλότερης προστιθέμενης αξίας, στον κύκλο εργασιών του ομίλου
- Την σημαντική άνοδο των τιμών πώλησης χαλυβουργικών προϊόντων και ως εκ τούτου την βελτίωση των περιθωρίων λειτουργικής κερδοφορίας

Έχοντας απορροφήσει ήδη από το 2020 τους κραδασμούς της συνεχιζόμενης πανδημίας και έχοντας λάβει όλα τα απαραίτητα μέτρα για την προάσπιση της εύρυθμης λειτουργίας του, η δραστηριότητα του Ομίλου συνεχίστηκε απρόσκοπτα κατά την διάρκεια της χρήσης του 2021, δίχως προβλήματα στο λειτουργικό και συναλλακτικό του κύκλωμα. Η ζήτηση χαλυβουργικών προϊόντων κινήθηκε ανοδικά με τον κλάδο των μεταλλικών κατασκευών να παρουσιάζει ανάπτυξη και ειδικότερα των κατασκευών νέων χώρων αποθήκευσης και διανομής, ενώ ουσιαστική ήταν και η αύξηση ζήτησης προϊόντων για κατασκευή και ανακαίνιση, τουριστικών, επαγγελματικών και οικιστικών συγκροτημάτων, καθώς και προϊόντων με εφαρμογή σε έργα ΑΠΕ. Ταυτόχρονα, η ανοδική πορεία των τιμών των Α υλών διεθνώς έως και το 3<sup>ο</sup> τρίμηνο του έτους, ως αποτέλεσμα των ελλείψεων και καθυστερήσεων που παρατηρήθηκαν στην αγορά εξαιτίας της εφαρμογής των μέτρων περιορισμού της πανδημίας, ενσωματώθηκε άμεσα στις τιμές πώλησης των προϊόντων του ομίλου και αύξησε σημαντικά τα περιθώρια της λειτουργικής του κερδοφορίας.

Η σημαντική άνοδος των τιμών των Α υλών κατά την διάρκεια του 2021 δημιούργησε αυξημένες ανάγκες σε κεφάλαιο κίνησης γεγονός ωστόσο που αντιμετωπίστηκε τόσο μέσω της δημιουργούμενης ρευστότητας όσο και μέσω των υφιστάμενων πιστωτικών γραμμών από τις συνεργαζόμενες τράπεζες. Σημειώνεται ότι σε συνέχεια του 2020 ο όμιλος δεν αντιμετώπισε θέματα πιστωτικών ζημιών ενώ το σύνολο των απαιτήσεων από πελάτες που είχαν ενταχθεί στα μέτρα προστασίας έναντι του Covid-19 έχει εισπραχθεί. Παράλληλα, η προμήθεια Α υλών μέσω εγνωσμένων και με απαιτούμενη γεωγραφική διασπορά προμηθευτών, συνεχίστηκε κανονικά δίχως αθετήσεις στους συμφωνημένους όρους και χρόνους παράδοσης.

**Ο καθαρός δανεισμός** του ομίλου σημείωσε πτώση **27%** και ανήλθε σε **ευρώ 23,1 εκ.** έναντι **ευρώ 31,7 εκ.** πέρυσι, με τον δείκτη **«Καθαρός δανεισμός / Ίδια κεφάλαια»** να ανέρχεται σε **0,29** έναντι **0,48** την 31.12.2020 και τον δείκτη **«Καθαρός δανεισμός / EBITDA»** να διαμορφώνεται σε **1,0** έναντι **5,3** το 2020. Σημειώνεται ότι τα διαθέσιμα του ομίλου αυξήθηκαν κατά **171%** και ανήλθαν σε **ευρώ 26,6 εκ.** έναντι **ευρώ 9,8 εκ.** την 31.12.2020 ενώ επίσης τα **ίδια κεφάλαια** του ομίλου ενισχύθηκαν σημαντικά και διαμορφώθηκαν σε **ευρώ 80,8 εκ.** έναντι **ευρώ 66,2 εκ.** την 31.12.2020.

Για την τρέχουσα χρήση οποιεσδήποτε προβλέψεις είναι παρακινδυνευμένο να γίνουν δεδομένου ότι τόσο η αγορά χαλυβουργικών προϊόντων όσο και το ευρύτερο οικονομικό περιβάλλον παρουσιάζουν σημάδια έντονης αστάθειας.

Το οικονομικό αντίκτυπο της συνεχιζόμενης πανδημικής κρίσης εκτιμάται ότι έχει μειωθεί καθώς μέσω του προγράμματος μαζικών εμβολιασμών η πλειοψηφία των οικονομιών διεθνώς έχει επανέλθει σε συνθήκες κανονικότητας και η οικονομική δραστηριότητα σταδιακά αποκαθίσταται. Το πρόσφατο ωστόσο lockdown στην Κίνα σε συνάρτηση με το μέγεθος της οικονομίας της επιβεβαιώνει ότι δεν μπορεί να υπάρξει εφησυχασμός.

Η εισβολή της Ρωσίας στην Ουκρανία στα τέλη Φεβρουαρίου και η έναρξη των πολεμικών συγκρούσεων αύξησε το γεωπολιτικό ρίσκο και δημιούργησε περαιτέρω αναταράξεις στο οικονομικό περιβάλλον με απότομη αύξηση του κόστους ενέργειας, σημαντική άνοδο στις τιμές των εμπορευμάτων, ελλείψεις σε κατηγορίες αγαθών και αύξηση του πληθωρισμού. Ταυτόχρονα, μειώθηκαν οι εκτιμήσεις ως προς την εξέλιξη του ΑΕΠ της ευρωζώνης για το 2022 απόρροια της αβεβαιότητας ως προς την έκβαση του πολέμου και το ακριβές μέγεθος των επιπτώσεων του στην οικονομική δραστηριότητα.

Σε συνέχεια του προηγούμενου έτους, ο τομέας των χαλυβουργικών προϊόντων του Ομίλου κινήθηκε ανοδικά κατά το 1<sup>ο</sup> 3μηνο του 2022, με αύξηση της ζήτησης τόσο στην Ελλάδα όσο και στο εξωτερικό και διατήρηση των τιμών των Α υλών σε υψηλά επίπεδα.

Η βελτίωση του οικονομικού κλίματος και σταδιακή επαναφορά της οικονομικής δραστηριότητας στα επίπεδα προ πανδημίας, καθώς και οι θετικές προοπτικές για περαιτέρω μεγέθυνση της οικονομίας στο 2022 μέσω και της αξιοποίησης των πόρων του Ταμείου Ανάκαμψης, δημιούργησαν προσδοκίες για συνέχιση της ανοδικής του πορείας για το σύνολο του έτους. Η έναρξη ωστόσο των πολεμικών συγκρούσεων στα τέλη Φεβρουαρίου δημιούργησε αναταράξεις και στον χαλυβουργικό κλάδο με αναστολή της λειτουργίας εργοστασίων στην Ουκρανία και τον αποκλεισμό των Ρωσικών εξαγωγών χαλυβουργικών προϊόντων στην ΕΕ. Δεδομένης της υψηλής παραγωγικής δυναμικότητας των δυο χωρών σε χαλυβουργικά είδη, η μείωση των εξαγωγών τους δημιούργησε ελλείψεις οδηγώντας σε περαιτέρω αυξήσεις των τιμών των Α υλών. Συνέπεια των ανωτέρω, η αγορά χαλυβουργικών προϊόντων άρχισε να εμφανίζει σημάδια στασιμότητας αντανακλώντας την διστακτικότητα των τελικών χρηστών στην απορρόφηση περαιτέρω αυξήσεων κόστους, αναμένοντας μια μελλοντική διόρθωση των τιμών.

Στο πλαίσιο αυτό η διοίκηση του Ομίλου λαμβάνει κάθε αναγκαίο μέτρο με στόχο την προάσπιση της ομαλής του λειτουργίας και της επιχειρηματικής του συνέχειας. Σημειώνεται ότι μέσω της μεγάλης γεωγραφικής διασποράς προμηθευτών Α υλών, οι αγορές από τις εν λόγω χώρες ανέρχονται ετησίως σε ποσοστό περίπου 5% του συνόλου των αγορών, ενώ οι έως σήμερα αναμονές αποθεμάτων από τις χώρες αυτές κρίνονται ως μη ουσιώδεις. Ταυτόχρονα, ο όμιλος διαθέτει το απαραίτητο ύψος αποθεμάτων και Α υλών, την απαιτούμενη κεφαλαιακή επάρκεια, καθώς και πρόσβαση σε επαρκείς γραμμές χρηματοδότησης για την κάλυψη της τρέχουσας όσο και οποιασδήποτε μελλοντικής ζήτησης. Βασικό μέλημα του ομίλου παραμένει η διατήρηση της υγιούς χρηματοοικονομικής του θέσης και η αποφυγή πιστωτικών κινδύνων, γεγονός που επιτυγχάνεται μέσω της ασφάλισης πιστώσεων, όσο και μέσω επιπλέον εξασφαλίσεων όταν αυτό κρίνεται απαραίτητο. Εντός της τρέχουσας χρήσης ολοκληρώνεται και τίθεται σε λειτουργία νέα επένδυση σε κτιριακό και μηχανολογικό ύψους άνω των 5 εκ. ευρώ που θα αυξήσει την γκάμα των προσφερόμενων ειδών, θα βελτιώσει τους χρόνους αποθήκευσης και διανομής ενώ παράλληλα θα συμβάλλει στην μείωση του κόστους λειτουργίας. Ταυτόχρονα εξετάζεται η υλοποίηση νέων επενδύσεων με στόχο την περαιτέρω ισχυροποίηση της θέσης του ομίλου τόσο στην Ελλάδα όσο και στο εξωτερικό. Με τον τερματισμό των πολεμικών συγκρούσεων και την επαναφορά σε συνθήκες κανονικότητας, οι προοπτικές του χαλυβουργικού κλάδου και ειδικότερα στην ελληνική αγορά κρίνονται θετικές. Η έναρξη υλοποίησης σημαντικών ιδιωτικών έργων μεγάλης κλίμακας, η ζήτηση προϊόντων από τον ενεργειακό και τον ευρύτερο κατασκευαστικό τομέα, καθώς και η απορρόφηση πόρων του Ταμείου Ανάκαμψης αναμένεται να αποτελέσουν τους πυλώνες που θα συμβάλλουν στην ανάπτυξη του κλάδου.

**Σημείωση:** Η «Ετήσια Οικονομική Έκθεση βάσει Δ.Π.Χ.Α.» της ΕΛΑΣΤΡΟΝ ΑΕΒΕ θα αναρτηθεί την Πέμπτη 28 Απριλίου 2022 στην ιστοσελίδα της εταιρίας στο διαδίκτυο [www.elastron.gr](http://www.elastron.gr) καθώς και στο Χρηματιστήριο Αθηνών [www.helex.gr](http://www.helex.gr).

[Οικονομικά Αποτελέσματα 12μηνου 2021](#)

From: ALPHA TRUST ΑΝΔΡΟΜΕΔΑ Α.Ε.Ε.Χ.  
Posted At: 28 April 2022 09:46  
Conversation: ΔΕΛΤΙΟ ΤΥΠΟΥ - ΑΠΟΤΕΛΕΣΜΑΤΑ Α' ΤΡΙΜΗΝΟΥ 2022  
Posted To: DOLAnnouncements  
  
Subject: ΔΕΛΤΙΟ ΤΥΠΟΥ - ΑΠΟΤΕΛΕΣΜΑΤΑ Α' ΤΡΙΜΗΝΟΥ 2022

Οράτε συνημμένο.

[ΔΕΛΤΙΟ ΤΥΠΟΥ](#)

**From:** ΕΛΛΗΝΙΚΑ ΧΡΗΜΑΤΙΣΤΗΡΙΑ Α.Ε.  
**Posted At:** 28 April 2022 09:49  
**Conversation:** Αγορές ιδίων μετοχών  
**Posted To:** DOLAnnouncements  
  
**Subject:** Αγορές ιδίων μετοχών

Η Εταιρία Ελληνικά Χρηματιστήρια-Χρηματιστήριο Αθηνών Α.Ε. Συμμετοχών (ATHEX) ανακοινώνει ότι, σε εφαρμογή της από 31.05.2021 απόφασης της Τακτικής Γενικής Συνέλευσης των μετόχων, πραγματοποίησε τις ακόλουθες αγορές ιδίων μετοχών, σε συμμόρφωση με τους εφαρμοστέους νόμους και κανονισμούς που ισχύουν για τα προγράμματα αγοράς ιδίων μετοχών:

<b>Ημερομηνία</b>	<b>Αριθμός μετοχών</b>	<b>Συνολική αξία (EUR)</b>	<b>Μέση τιμή (EUR)</b>
27.04.2022	7.400	27.948,88	3,7769

Οι αγορές πραγματοποιήθηκαν μέσω του μέλους του Χρηματιστηρίου Αθηνών ΕΘΝΙΚΗ ΧΡΗΜΑΤΙΣΤΗΡΙΑΚΗ.

Μετά τις ανωτέρω συναλλαγές, η ATHEX διαθέτει άμεσα 417.065 μετοχές, οι οποίες αντιστοιχούν σε 0,6911% των δικαιωμάτων ψήφου της Εταιρείας.

*Η ανακοίνωση εκδίδεται σύμφωνα με τον Κανονισμό (ΕΕ) αριθ. 596/2014 του Ευρωπαϊκού Κοινοβουλίου και του Συμβουλίου της 16<sup>ης</sup> Απριλίου 2014 και τον κατ' εξουσιοδότηση Κανονισμό (ΕΕ) 2016/1052 της Επιτροπής της 8<sup>ης</sup> Μαρτίου 2016.*

From: ΜΥΤΙΛΗΝΑΙΟΣ Α.Ε.  
Posted At: 28 April 2022 09:59  
Conversation: Ανακοίνωση ρυθμιζόμενης πληροφορίας Ν. 3556/2007  
Posted To: DOLAnnouncements  
  
Subject: Ανακοίνωση ρυθμιζόμενης πληροφορίας Ν. 3556/2007

ΜΥΤΙΛΗΝΑΙΟΣ Α.Ε.

Ανακοίνωση ρυθμιζόμενης πληροφορίας Ν. 3556/2007

Η ΜΥΤΙΛΗΝΑΙΟΣ Α.Ε. (η «Εταιρεία»), σύμφωνα με τις διατάξεις του Ν. 3556/2007 και του Κανονισμού (ΕΕ) 596/2014 του Ευρωπαϊκού Κοινοβουλίου και του Συμβουλίου για την κατάχρηση της αγοράς, ανακοινώνει ότι η Gioralex Holdings Limited, νομικό πρόσωπο συνδεδεμένο με τον κ. Νίκο Παπαπέτρου, Γενικό Διευθυντή του Τομέα Ανάπτυξης Ανανεώσιμων Πηγών και Αποθήκευσης Ενέργειας της Εταιρείας, σύμφωνα με την από 27.4.2022 γνωστοποίηση προς την Εταιρεία, προέβη την 27.4.2022 σε αγορά 12.000 κοινών ονομαστικών μετοχών της Εταιρείας, συνολικής αξίας 211.812,00 ευρώ.

From: ΕΛΒΕ Α.Β.Ε.Ε.  
Posted At: 28 April 2022 10:00  
Conversation: ΑΝΑΚΟΙΝΩΣΗ ΟΙΚΟΝΟΜΙΚΟΥ ΗΜΕΡΟΛΟΓΙΟΥ 2022  
Posted To: DOLAnnouncements  
  
Subject: ΑΝΑΚΟΙΝΩΣΗ ΟΙΚΟΝΟΜΙΚΟΥ ΗΜΕΡΟΛΟΓΙΟΥ 2022

Η εταιρεία ΕΛΒΕ Α.Ε., στο πλαίσιο των υποχρεώσεών της που απορρέουν από τις παραγράφους 4.1.2 και 4.1.4.3.1 του Κανονισμού του Χρηματιστηρίου Αθηνών Α.Ε., ανακοινώνει το Οικονομικό Ημερολόγιο έτους 2022, το οποίο έχει ως ακολούθως:

Τρίτη 3 Μαΐου 2022: Ανακοίνωση Ετήσιας Οικονομικής Έκθεσης Χρήσης 2021

Πέμπτη 14 Ιουλίου 2022: Ετήσια Τακτική Γενική Συνέλευση των Μετόχων.

Δεν θα γίνει πρόταση διανομής μερίσματος από την Εταιρία στην Τακτική Γενική Συνέλευση.

Στην περίπτωση που η Εταιρία αποφασίσει αλλαγή των παραπάνω ημερομηνιών ή /και αποφασισθεί διανομή μερίσματος από την Τακτική Γενική Συνέλευση των Μετόχων θα ενημερώσει έγκαιρα το επενδυτικό κοινό με νεότερη ανακοίνωση.

Η Ετήσια Οικονομική Έκθεση 2021 θα είναι διαθέσιμη στην ιστοσελίδα της Εταιρείας [www.elvesa.gr](http://www.elvesa.gr) και στην ιστοσελίδα του Χ.Α. [www.helex.gr](http://www.helex.gr) την ίδια ημέρα.



**From:** MERMEREN KOMBINAT A.D. PRILEP  
**Posted At:** 28 April 2022 10:44  
**Conversation:** ΑΝΑΚΟΙΝΩΣΗ ΓΙΑ ΚΑΤΑΒΟΛΗ ΜΕΡΙΣΜΑΤΟΣ  
**Posted To:** DOLAnnouncements  
  
**Subject:** ΑΝΑΚΟΙΝΩΣΗ ΓΙΑ ΚΑΤΑΒΟΛΗ ΜΕΡΙΣΜΑΤΟΣ

Δείτε την ανακοίνωση.

[Ανακοίνωση](#)

From: B&F A.B.E.E. ΕΝΔΥΜΑΤΩΝ  
Posted At: 28 April 2022 10:54  
Conversation: ΑΝΑΚΟΙΝΩΣΗ ΟΙΚΟΝΟΜΙΚΟΥ ΗΜΕΡΟΛΟΓΙΟΥ  
Posted To: DOLAnnouncements  
Subject: ΑΝΑΚΟΙΝΩΣΗ ΟΙΚΟΝΟΜΙΚΟΥ ΗΜΕΡΟΛΟΓΙΟΥ

**B&F A.B.E.E. ΕΝΔΥΜΑΤΩΝ**

**Οικονομικό Ημερολόγιο Έτους 2022**

Στο πλαίσιο της ορθής και έγκαιρης ενημέρωσης του επενδυτικού κοινού και σύμφωνα με το άρθρο 4.1.3.15.1 του Κανονισμού του Χρηματιστηρίου Αθηνών, η εταιρεία B&F A.B.E.E. ΕΝΔΥΜΑΤΩΝ ανακοινώνει το Οικονομικό Ημερολόγιο για το έτος 2022:

- 29/04/2022 Ανακοίνωση Ετήσιων Οικονομικών Αποτελεσμάτων χρήσης 2021
- 24/06/2022 Ετήσια Τακτική Γενική Συνέλευση των μετόχων
- 27/06/2022 Όγδοη Περίοδος Εκτοκισμού Κοινού Ομολογιακού Δανείου – Πληρωμή Τοκομεριδίου
- 27/12/2022 Ένατη Περίοδος Εκτοκισμού Κοινού Ομολογιακού Δανείου – Πληρωμή Τοκομεριδίου

Η Εταιρεία διατηρεί το δικαίωμα να μεταβάλλει τις προαναφερόμενες ημερομηνίες, αφού πρώτα ενημερώσει έγκαιρα το Επενδυτικό Κοινό, με τροποποίηση του παρόντος.

**Ν. Φιλαδέλφεια, 28 Απριλίου 2022**

[ΑΝΑΚΟΙΝΩΣΗ ΟΙΚΟΝΟΜΙΚΟΥ ΗΜΕΡΟΛΟΓΙΟΥ 2022](#)

From: ΚΡΕ.ΚΑ. Α.Ε.  
Posted At: 28 April 2022 12:13  
Conversation: ΑΝΑΚΟΙΝΩΣΗ ΟΙΚΟΝΟΜΙΚΟΥ ΗΜΕΡΟΛΟΓΙΟΥ  
Posted To: DOLAnnouncements  
  
Subject: ΑΝΑΚΟΙΝΩΣΗ ΟΙΚΟΝΟΜΙΚΟΥ ΗΜΕΡΟΛΟΓΙΟΥ

Η ΚΡΕ.ΚΑ Α.Ε., στο πλαίσιο των υποχρεώσεών της που απορρέουν από τις παραγράφους 4.1.2 και 4.1.4.3.1 του Κανονισμού του Χρηματιστηρίου Αθηνών Α.Ε., ανακοινώνει το Οικονομικό Ημερολόγιο έτους 2022, το οποίο έχει ως ακολούθως:

Τρίτη 3 Μαΐου 2022: Ανακοίνωση Ετήσιας Οικονομικής Έκθεσης 2021 κατά ΔΛΠ/ΔΠΧΠ και δημοσίευσή της στην Ιστοσελίδα της εταιρείας (μετά τη λήξη της συνεδρίασης του Χ.Α.).

Τετάρτη 07 Σεπτεμβρίου 2022: Ετήσια Τακτική Γενική Συνέλευση των Μετόχων. Δεν θα γίνει πρόταση διανομής μερίσματος από την Εταιρία στην Τακτική Γενική Συνέλευση.

Παρασκευή 30 Σεπτεμβρίου 2022: Ανακοίνωση Εξαμηνιαίας Οικονομικής Έκθεσης 2022 κατά ΔΛΠ/ΔΠΧΠ και δημοσίευσή της στην Ιστοσελίδα της εταιρείας (μετά τη λήξη της συνεδρίασης του Χ.Α.).

Στην περίπτωση που η Εταιρία αποφασίσει αλλαγή των παραπάνω ημερομηνιών ή /και αποφασισθεί διανομή μερίσματος από την Τακτική Γενική Συνέλευση των Μετόχων θα ενημερώσει έγκαιρα το επενδυτικό κοινό με νεότερη ανακοίνωση.

Οι οικονομικές καταστάσεις βάσει ΔΠΧΑ θα είναι διαθέσιμες στην ιστοσελίδα της Εταιρείας [www.kreka.gr](http://www.kreka.gr) και στην ιστοσελίδα του Χ.Α. [www.athexgroup.gr](http://www.athexgroup.gr) την ίδια ημέρα.

**From:** ΑΡΤΟΒΙΟΜΗΧΑΝΙΑ ΚΑΡΑΜΟΛΕΓΚΟΣ Α.Ε.  
**Posted At:** 28 April 2022 12:19  
**Conversation:** ΑΝΑΚΟΙΝΩΣΗ ΟΙΚΟΝΟΜΙΚΟΥ ΗΜΕΡΟΛΟΓΙΟΥ 2022  
**Posted To:** DOLAnnouncements  
  
**Subject:** ΑΝΑΚΟΙΝΩΣΗ ΟΙΚΟΝΟΜΙΚΟΥ ΗΜΕΡΟΛΟΓΙΟΥ 2022

### **ΑΝΑΚΟΙΝΩΣΗ ΟΙΚΟΝΟΜΙΚΟΥ ΗΜΕΡΟΛΟΓΙΟΥ 2022**

Η Εταιρεία ΑΡΤΟΒΙΟΜΗΧΑΝΙΑ ΚΑΡΑΜΟΛΕΓΚΟΣ Α.Ε. στο πλαίσιο της ορθής και έγκαιρης ενημέρωσης του επενδυτικού κοινού και σύμφωνα με τις διατάξεις των άρθρων 4.1.2 & 4.1.3.15.1 του Κανονισμού του Χρηματιστηρίου Αθηνών, ανακοινώνει το Οικονομικό Ημερολόγιο για το έτος 2022:

Αποτελέσματα Έτους 2021 : Δημοσίευση Παρασκευή 29 Απριλίου 2022

Τακτική Γενική Συνέλευση των Μετόχων (ΤΓΣ) : Τρίτη 30 Αυγούστου 2022

Αποτελέσματα Α' Εξαμήνου 2022 : Δημοσίευση Τετάρτη 28 Σεπτεμβρίου 2022

Η Εταιρεία διατηρεί το δικαίωμα να μεταβάλει τις παραπάνω ημερομηνίες, αφού ενημερώσει έγκαιρα το επενδυτικό κοινό με τροποποίηση του παρόντος.

**From:** ΚΡΙ-ΚΡΙ Α.Ε.  
**Posted At:** 28 April 2022 13:10  
**Conversation:** ΑΝΑΚΟΙΝΩΣΗ ΡΥΘΜΙΖΟΜΕΝΗΣ ΠΛΗΡΟΦΟΡΙΑΣ ΤΟΥ Ν.  
3556/2007: Γνωστοποίηση συναλλαγών  
**Posted To:** DOLAnnouncements  
  
**Subject:** ΑΝΑΚΟΙΝΩΣΗ ΡΥΘΜΙΖΟΜΕΝΗΣ ΠΛΗΡΟΦΟΡΙΑΣ ΤΟΥ Ν.  
3556/2007: Γνωστοποίηση συναλλαγών

Η εταιρεία ΚΡΙ-ΚΡΙ Α.Β.Ε.Ε. Βιομηχανία Γάλακτος ανακοινώνει, με βάση το άρθρο 21 του Ν.3556/2007 και τις διατάξεις του άρθρου 19 του Κανονισμού (ΕΕ) 596/2014 του Ευρωπαϊκού Κοινοβουλίου και του Συμβουλίου, ότι ο κος Τσινάβος Παναγιώτης, Υπόχρεο Πρόσωπο βάσει του α.13 του Ν.3340/2005, ως Πρόεδρος & Δ/νων Σύμβουλος της Εταιρείας, προέβη στις 27/4/2022 σε αγορά 5.500 κοινών ονομαστικών μετοχών προς 7,0537 ευρώ έκαστη.

From: INTRAKAT A.E. ΤΕΧΝΙΚΩΝ ΚΑΙ ΕΝΕΡΓΕΙΑΚΩΝ ΕΡΓΩΝ  
Posted At: 28 April 2022 13:18  
Conversation: Οικονομικό Ημερολόγιο 2022  
Posted To: DOLAnnouncements  
  
Subject: Οικονομικό Ημερολόγιο 2022

Η INTRAKAT ανακοινώνει το **Οικονομικό Ημερολόγιο έτους 2022** στο πλαίσιο της ορθής και έγκαιρης ενημέρωσης του επενδυτικού κοινού, σύμφωνα με τα άρθρα 4.1.2 (β) & 4.1.3.15.1 του Κανονισμού του Χρηματιστηρίου Αθηνών:

**Παρασκευή 29/04/2022** - Δημοσίευση των Ετησίων Οικονομικών Αποτελεσμάτων της χρήσης 2021 με ανάρτηση στην ιστοσελίδα του Χρηματιστηρίου Αθηνών ([www.helex.gr](http://www.helex.gr)) και στην ιστοσελίδα της Εταιρείας ([www.intrakat.gr](http://www.intrakat.gr)), μετά τη λήξη της συνεδρίασης διαπραγμάτευσης του Χ.Α.

**Παρασκευή 13/05/2022** - Ετήσια ενημέρωση αναλυτών επί των Οικονομικών Αποτελεσμάτων χρήσης 2021

**Δευτέρα 27/06/2022** – Ετήσια Τακτική Γενική Συνέλευση των Μετόχων

Το Διοικητικό Συμβούλιο θα εισηγηθεί στην Ετήσια Τακτική Γενική Συνέλευση τη μη καταβολή μερίσματος για τη χρήση του 2021.

Η Εταιρεία διατηρεί το δικαίωμα να μεταβάλει τις παραπάνω ημερομηνίες, εφόσον ενημερώσει εγκαίρως το επενδυτικό κοινό με τροποποίηση του παρόντος, σύμφωνα με τα οριζόμενα στον Κανονισμό του Χρηματιστηρίου Αθηνών.

From: ΒΟΓΙΑΤΖΟΓΛΟΥ SYSTEMS A.E.  
Posted At: 28 April 2022 13:55  
Conversation: ΑΝΑΚΟΙΝΩΣΗ ΟΙΚΟΝΟΜΙΚΟΥ ΗΜΕΡΟΛΟΓΙΟΥ  
Posted To: DOLAnnouncements  
Subject: ΑΝΑΚΟΙΝΩΣΗ ΟΙΚΟΝΟΜΙΚΟΥ ΗΜΕΡΟΛΟΓΙΟΥ

Στο πλαίσιο της ορθής, έγκυρης και έγκαιρης ενημέρωσης του επενδυτικού κοινού και σύμφωνα με τα άρθρα 4.1.2 (παρ. 1 περίπτωση β') και 4.1.3.15.1 του Κανονισμού του Χρηματιστηρίου Αθηνών, όπως ισχύει σήμερα (εφεξής «Κανονισμός»), η Εταιρεία «ΒΟΓΙΑΤΖΟΓΛΟΥ SYSTEMS ΑΕ» (εφεξής «Εταιρεία», ανακοινώνει το Οικονομικό Ημερολόγιο του έτους 2022:

- Ημερομηνία ανακοίνωσης και δημοσίευσης των Ετησίων Χρηματοοικονομικών Καταστάσεων (Εταιρικών και Ενοποιημένων) της χρήσεως 2021 (1.1.2021-31.12.2021), που συνετάγησαν βάσει των ΔΛΠ/ΔΠΧΠ: Τρίτη , 3 Μαΐου 2022 (μετά το κλείσιμο της συνεδρίασης του Χρηματιστηρίου Αθηνών)

Οι ως άνω Ετήσιες Χρηματοοικονομικές Καταστάσεις (Εταιρικές και Ενοποιημένες) θα είναι διαθέσιμες από εκείνη την ώρα στην ιστοσελίδα της Εταιρείας: [www.voyatzoglou.gr](http://www.voyatzoglou.gr), καθώς και στην ιστοσελίδα του Χ.Α.: [www.athexgroup.gr](http://www.athexgroup.gr).

- Ημερομηνία Ετήσιας Τακτικής Γενικής Συνέλευσης των Μετόχων: Πέμπτη, 30 Ιουνίου 2022

Η Εταιρεία προτίθεται να προτείνει στην Ετήσια Τακτική Γενική Συνέλευση την μη διανομή (καταβολή) οιαδήποτε μερίσματος για την χρήση 2022.

Η Εταιρεία διατηρεί το δικαίωμα να μεταβάλει τα ανωτέρω, εφόσον ενημερώσει εγκαίρως το επενδυτικό κοινό με τροποποίηση του παρόντος, σύμφωνα με τα οριζόμενα στον Κανονισμό.

[ΟΙΚΟΜΙΚΟΗΜΕΡΟΛΟΓΙΟ2022](#)



From: ΒΙΣ Α.Ε.  
Posted At: 28 April 2022 14:08  
Conversation: ΑΝΑΚΟΙΝΩΣΗ ΟΙΚΟΝΟΜΙΚΟΥ ΗΜΕΡΟΛΟΓΙΟΥ  
Posted To: DOLAnnouncements  
Subject: ΑΝΑΚΟΙΝΩΣΗ ΟΙΚΟΝΟΜΙΚΟΥ ΗΜΕΡΟΛΟΓΙΟΥ

### **Οικονομικό ημερολόγιο για τη χρήση 2022**

Η ΒΙΣ Βιομηχανία Συσκευασιών Α.Ε. ανακοινώνει το Οικονομικό Ημερολόγιο για το έτος 2022 σύμφωνα με τα άρθρα 4.1.2 και 4.1.4.3.1 του Κανονισμού του Χρηματιστηρίου Αθηνών:

- Η Ανακοίνωση της Ετήσιας Οικονομικής Έκθεσης της χρήσεως 2021, θα πραγματοποιηθεί την Παρασκευή 29 Απριλίου 2022, με την ανάρτηση στην ιστοσελίδα του Χρηματιστηρίου Αθηνών και στην ιστοσελίδα της εταιρίας.

-Ετήσια Τακτική Γενική Συνέλευση : Τετάρτη 30/6/2022 (Το Διοικητικό συμβούλιο της εταιρίας προτίθεται να προτείνει στην επερχόμενη Ετήσια Τακτική Συνέλευση των Μετόχων τη μη διανομή μερίσματος για την χρήση 2021)

-Ανακοίνωση αποτελεσμάτων εξαμήνου 2022 : Παρασκευή 30/9/2022

Η Εταιρία διατηρεί το δικαίωμα να μεταβάλει τις προαναφερόμενες ημερομηνίες αφού πρώτα ενημερώσει έγκαιρα το επενδυτικό κοινό.

Μαγούλα 28/4/2022

From: ΜΑΘΙΟΣ ΠΥΡΙΜΑΧΑ Α.Ε.  
Posted At: 28 April 2022 15:00  
Conversation: ΑΝΑΚΟΙΝΩΣΗ ΟΙΚΟΝΟΜΙΚΟΥ ΗΜΕΡΟΛΟΓΙΟΥ  
Posted To: DOLAnnouncements  
Subject: ΑΝΑΚΟΙΝΩΣΗ ΟΙΚΟΝΟΜΙΚΟΥ ΗΜΕΡΟΛΟΓΙΟΥ

28/04/2022

ΑΝΑΚΟΙΝΩΣΗ ΟΙΚΟΝΟΜΙΚΟΥ ΗΜΕΡΟΛΟΓΙΟΥ

Η εταιρεία Μαθιός Πυρίμαχα Α.Ε. στα πλαίσια της ορθής, έγκυρης και έγκαιρης ενημέρωσης του επενδυτικού κοινού, και σύμφωνα με τα άρθρα 4.1.2 & 4.1.4.3.1 του Κανονισμού του Χρηματιστηρίου Αθηνών, ανακοινώνει το Οικονομικό Ημερολόγιο έτους 2022:

- Ημερομηνία ανακοίνωσης και δημοσίευσης των ετησίων οικονομικών στοιχείων χρήσης 2021 (1.1.2021-31.12.2021 που συνετάγησαν σύμφωνα με τα Διεθνή Πρότυπα Χρηματοοικονομικής Αναφοράς ΔΠΧΑ: **Τρίτη 3 Μαΐου 2022.**

- Η Εταιρία διευκρινίζει ότι οι Οικονομικές Καταστάσεις 2021 θα αναρτηθούν και στην ιστοσελίδα της Εταιρίας (<http://www.mathios.com>).

- Ημερομηνία Ετήσιας Τακτικής Γενικής Συνέλευσης των Μετόχων : **Πέμπτη 23 Ιουνίου 2022**

Σημειώνεται ότι η Εταιρεία προτίθεται να προτείνει στην Ετήσια Τακτική Γενική Συνέλευση των μετόχων την μη διανομή οιασδήποτε ποσού μερίσματος.

Η Εταιρεία διατηρεί το δικαίωμα να μεταβάλει τις παραπάνω ημερομηνίες, αφού ενημερώσει έγκαιρα το επενδυτικό κοινό με τροποποίηση του παρόντος, σύμφωνα με τα οριζόμενα στον Κανονισμό του Χρηματιστηρίου Αθηνών.

From: ΕΛ. Δ. ΜΟΥΖΑΚΗΣ Α.Ε.Β.Ε.Μ. & Ε.  
Posted At: 28 April 2022 15:46  
Conversation: ΑΝΑΚΟΙΝΩΣΗ ΟΙΚΟΝΟΜΙΚΟΥ ΗΜΕΡΟΛΟΓΙΟΥ  
Posted To: DOLAnnouncements  
  
Subject: ΑΝΑΚΟΙΝΩΣΗ ΟΙΚΟΝΟΜΙΚΟΥ ΗΜΕΡΟΛΟΓΙΟΥ

ΑΝΑΚΟΙΝΩΣΗ ΟΙΚΟΝΟΜΙΚΟΥ ΗΜΕΡΟΛΟΓΙΟΥ

[ΟΙΚΟΝΟΜΙΚΟ ΗΜΕΡΟΛΟΓΙΟ 2022](#)

From: I. ΚΛΟΥΚΙΝΑΣ-Ι. ΛΑΠΠΑΣ Α.Ε.  
Posted At: 28 April 2022 16:18  
Conversation: ΑΝΑΚΟΙΝΩΣΗ ΟΙΚΟΝΟΜΙΚΟΥ ΗΜΕΡΟΛΟΓΙΟΥ  
Posted To: DOLAnnouncements  
  
Subject: ΑΝΑΚΟΙΝΩΣΗ ΟΙΚΟΝΟΜΙΚΟΥ ΗΜΕΡΟΛΟΓΙΟΥ

Στο πλαίσιο της ορθής, έγκυρης και έγκαιρης ενημέρωσης του επενδυτικού κοινού και σύμφωνα με τα άρθρα 4.1.2 και 4.1.4.3.1 του Κανονισμού του Χρηματιστηρίου Αθηνών, η εταιρεία Ι. ΚΛΟΥΚΙΝΑΣ -Ι. ΛΑΠΠΑΣ ΑΕ ανακοινώνει το Οικονομικό Ημερολόγιο για το έτος 2022:

Ανακοίνωση και Δημοσίευση της Ετήσιας Οικονομικής Έκθεσης της χρήσης 2021 :

Τρίτη 3 Μαΐου 2022 (μετά την λήξη της συνεδρίασης του Χ.Α.).

Ετήσια Τακτική Γενική Συνέλευση των Μετόχων : Πέμπτη 14 Ιουλίου 2022.

Το Διοικητικό Συμβούλιο της Εταιρείας θα προτείνει την διανομή μερίσματος στους μετόχους.

Ημερομηνία αποκοπής : Δευτέρα 5 Σεπτεμβρίου 2022

Ημερομηνία προσδιορισμού των δικαιούχων : Τρίτη 6 Σεπτεμβρίου 2022

Ημερομηνία πληρωμής : Παρασκευή 9 Σεπτεμβρίου 2022

Η εταιρία διατηρεί το δικαίωμα να μεταβάλλει τις ως άνω ημερομηνίες ενημερώνοντας έγκαιρα το επενδυτικό κοινό με τροποποίηση του παρόντος.

From: YALCO - ΚΩΝΣΤΑΝΤΙΝΟΥ Α.Ε.  
Posted At: 28 April 2022 16:18  
Conversation: ΑΝΑΚΟΙΝΩΣΗ ΟΙΚΟΝΟΜΙΚΟΥ ΗΜΕΡΟΛΟΓΙΟΥ  
Posted To: DOLAnnouncements  
  
Subject: ΑΝΑΚΟΙΝΩΣΗ ΟΙΚΟΝΟΜΙΚΟΥ ΗΜΕΡΟΛΟΓΙΟΥ

[ΑΝΑΚΟΙΝΩΣΗ ΟΙΚΟΝΟΜΙΚΟΥ ΗΜΕΡΟΛΟΓΙΟΥ](#)

From: BYTE COMPUTER A.B.E.E.  
Posted At: 28 April 2022 17:21  
Conversation: ΑΝΑΚΟΙΝΩΣΗ ΓΙΑ ΤΙΣ ΑΠΟΦΑΣΕΙΣ ΓΕΝΙΚΗΣ ΣΥΝΕΛΕΥΣΗΣ  
Posted To: DOLAnnouncements  
Subject: ΑΝΑΚΟΙΝΩΣΗ ΓΙΑ ΤΙΣ ΑΠΟΦΑΣΕΙΣ ΓΕΝΙΚΗΣ ΣΥΝΕΛΕΥΣΗΣ

**ΤΑΚΤΙΚΗ ΓΕΝΙΚΗ ΣΥΝΕΛΕΥΣΗ ΤΩΝ ΜΕΤΟΧΩΝ ΤΗΣ ΕΤΑΙΡΕΙΑΣ**

**«BYTE COMPUTER A.B.E.E.» ΤΗΣ 28-04-2022**

Επραγματοποιήθη σήμερα, 28<sup>η</sup> Απριλίου 2022 και ώρα 15.00', η Τακτική Γενική Συνέλευση των Μετόχων της εταιρείας «BYTE COMPUTER A.B.E.E.» (Αριθ. ΓΕΜΗ 83424302000) στα επί της οδού Καλλιρρόης αριθ. 98 και Τριβόλη γραφεία και έδρα της.

Στην Γενική Συνέλευση παρέστησαν δεκαεπτά (17) μέτοχοι εκπροσωπώντας 11.518.533 μετοχές, επί συνόλου μετοχών 15.816.009, δηλαδή παρέστη ποσοστόν 72,828% του καταβεβλημένου μετοχικού κεφαλαίου και ψήφων, και, επομένως, η Γενική αυτή Συνέλευση συνεδρίασε εγκύρως εν απαρτία επί όλων των θεμάτων.

Στην ανωτέρω Γενική Συνέλευση ελήφθησαν οι εξής αποφάσεις:

1.- Ενεκρίθησαν παμψηφεί και ομοφώνως οι ετήσιες χρηματοοικονομικές καταστάσεις της εταιρείας της χρήσεως από 01/01/2021 έως 31/12/2021, η Έκθεση του Διοικητικού Συμβουλίου και το πιστοποιητικό ελέγχου του ορκωτού ελεγκτού λογιστού της εταιρείας, καθώς και η Έκθεση των Ανεξαρτήτων Μη Εκτελεστικών Μελών του Δ.Σ. και η Έκθεση Πεπραγμένων της Επιτροπής Ελέγχου της εταιρείας και απεφασίσθη η διανομή μερίσματος για την χρήση 2021.

Αριθμός μετοχών, για τις οποίες εδόθησαν έγκυρες ψήφοι:  
**11.518.533**, εκπροσωπούσες ποσοστόν μετοχικού κεφαλαίου **72,828 %**

Συνολικός αριθμός εγκύρων ψήφων **11.518.533**.

Αριθμός θετικών ψήφων **11.518.533**.

Αριθμός αρνητικών ψήφων: 0

Αριθμός αποχών (παρών): 0

**2.- Ενεκρίθη παμψηφεί και ομοφώνως η διάθεση κερδών τής διαχειριστικής χρήσεως από 1-1-2021 έως 31-12-2021 και η διανομή μερίσματος ποσού 1.581.600,90 ευρώ (μικτόν ποσόν), ήτοι μέρισμα (προ φόρου) 0,10 ευρώ ανά μετοχήν, εκ του οποίου παρακρατείται, συμφώνως προς τις διατάξεις των άρθρων 40 παρ. 1 και 64 παρ. 1 του ν. 4172/2013, ως ισχύει κατόπιν τροποποιήσεώς του υπό του ν. 4646/2019, ο αναλογών επί του μερίσματος φόρος εκ ποσοστού 5%, με ημερομηνίαν αποκοπής του μερίσματος την 12-05-2022, ημέραν Πέμπτην και, ως εκ τούτου, δικαιούχοι της εταιρικής πράξεως (ήτοι εν προκειμένω της διανομής μερίσματος της χρήσεως 2021) θα είναι οι επενδυτές, οι οποίοι είναι εγγεγραμμένοι εις τα αρχεία του Συστήματος Αϋλών Τίτλων (Σ.Α.Τ.) της σχετικής ημέρας (record date), ήτοι την 13-05-2022, ημέραν Παρασκευήν και, τέλος, ημερομηνία ενάρξεως καταβολής του μερίσματος ορίζεται η 18-05-2022, ημέρα Τετάρτη, μέσω της πληρωτριάς τραπεζής «ALPHA BANK».**

Αριθμός μετοχών, για τις οποίες εδόθησαν έγκυρες ψήφοι:  
**11.518.533,** εκπροσωπούσες ποσοστόν μετοχικού κεφαλαίου **72,828 %**

Συνολικός αριθμός εγκύρων ψήφων **11.518.533**

Αριθμός θετικών ψήφων **11.518.533**

Αριθμός αρνητικών ψήφων: 0

Αριθμός αποχών (παρών): 0

**3.- Απηλλάγησαν παμψηφεί και ομοφώνως τα μέλη του Δ.Σ και ο Ορκωτός Ελεγκτής πάσης ευθύνης διαχειρίσεως και ελέγχου της διαχειριστικής χρήσεως από 01-01-2021 έως 31-12-2021.**

Αριθμός μετοχών, για τις οποίες εδόθησαν έγκυρες ψήφοι: **11.518.533,** εκπροσωπούσες ποσοστόν μετοχικού κεφαλαίου **72,828 %**

Συνολικός αριθμός εγκύρων ψήφων **11.518.533**

Αριθμός θετικών ψήφων **11.518.533**

Αριθμός αρνητικών ψήφων: 0

Αριθμός αποχών (παρών): 0

**4- Εξελέγησαν παμψηφεί και ομοφώνως Ορκωτοί Ελεγκτές- Λογιστές (ένας τακτικός και ένας αναπληρωματικός), μέλη Αωνόμου Εταιρείας Ορκωτών Ελεγκτών - Λογιστών, για την οικονομική χρήση από 01-01-2022 έως 31-12-2022 και καθωρίσθη η αμοιβή των. Συγκεκριμένως, εξελέγησαν ως ορκωτοί ελεγκτές λογιστές της χρήσεως 01.01.2021 - 31.12.2021 οι: α) *Ηρακλής Βαρλάμης του Βασιλείου και της Ευθαλίας*, Ορκωτός Ελεγκτής, κάτοικος Ψυχικού Αττικής, οδός**



Αγγ. Σικελιανού αριθ. 34 (Τ.Κ. 15451), Α.Μ. ΣΟΕΛ 60741, Α.Μ. ΕΛΤΕ 2914 Α.Δ.Τ. Φ 094650/18-06-2001 Α.Τ. Νέου Ψυχικού (Α.Φ.Μ. 133218950), ως τακτικός ελεγκτής και β) *Ιωάννης Ρέππας του Αναστασίου και της Αναστασίας*, Ορκωτός Ελεγκτής, κάτοικος Γαλασίου Αττικής, οδός Ολυμπίας αριθ. 19 (Τ.Κ. 11147), Α.Μ. ΣΟΕΛ 59141, Α.Μ. ΕΛΤΕ 2948, Α.Δ.Τ ΑΟ 110670/07-11-2019 Τ.Α. Γαλασίου ( Α.Φ.Μ. 127811788), ως αναπληρωματικός ελεγκτής, αμφότεροι μέλη της στην πόλη των Αθηνών και επί της οδού Πατησίων αριθ. 81 και Χεΰδεν εδρευούσης Ανωμόμου Εταιρείας Ορκωτών Ελεγκτών - Λογιστών υπό την επωνυμία «GOODWILL AUDIT SERVICES Α.Ε.» (ΓΕΜΗ 153478203000, Α.Μ. Σ.Ο.Ε.Α 191, Α.Μ. ΕΛΤΕ 062). Τέλος, ενεκρίθη η καταβληθείσα αμοιβή στους ορκωτούς ελεγκτές- λογιστές για την χρήση 2021.

Αριθμός μετοχών, για τις οποίες εδόθησαν έγκυρες ψήφοι:  
**11.518.533**, εκπροσωπούσες ποσοστόν μετοχικού κεφαλαίου **72,828 %**

Συνολικός αριθμός εγκύρων ψήφων **11.518.533**

Αριθμός θετικών ψήφων **11.518.533**,

Αριθμός αρνητικών ψήφων: 0

Αριθμός αποχών (παρών): 0

**5.- Ενεκρίθησαν οι καταβληθείσες κατά την χρήση από 01-01-2021 έως 31-12-2021 αμοιβές των μελών του Διοικητικού Συμβουλίου για τις παραστάσεις τους στις συνεδριάσεις του, ως και οι αμοιβές των για τις προσφερόμενες προς την εταιρεία υπηρεσίες αυτών και συγγενών των, καθώς και τίς αμοιβές των διευθυντικών στελεχών της Εταιρείας και του επικεφαλής του εσωτερικού ελέγχου, και απεφασίσθη η προέγκριση των ανωτέρω αμοιβών, κατά την οικονομική χρήση από 1/1/2022 έως 31/12/2022, συμφώνως προς την σχετική εισήγηση - πρόταση της «Επιτροπής Αμοιβών και Υποδείξεως Υποψηφίων Μελών Δ.Σ..**

Αριθμός μετοχών, για τις οποίες εδόθησαν έγκυρες ψήφοι: **11.518.533**,  
εκπροσωπούσες ποσοστόν μετοχικού κεφαλαίου **72,828 %**

Συνολικός αριθμός εγκύρων ψήφων **11.518.533**

Αριθμός θετικών ψήφων: **11.488.169**

Αριθμός αρνητικών ψήφων: **30.364**

Αριθμός αποχών (παρών): 0

**6.- Παρεσχέθη η αδεία, συμφώνως προς την παράγραφον 1 του άρθρου 98 του ν. 4548/2021, στα εκτελεστικά και μη εκτελεστικά μέλη του Διοικητικού Συμβουλίου, της Γενικής Διευθύνσεως ή και σε Διευθυντές της Εταιρείας να μετέχουν σε**

**Διοικητικά Συμβούλια ή στην Διεύθυνση εταιρειών του Ομίλου BYTE καθώς νομικών οντοτήτων στις οποίες η εταιρεία συμμετέχει, αμέσως ή εμμέσως επιδιωκουσών τους αυτούς ή συναφείς σκοπούς.**

Αριθμός μετοχών, για τις οποίες εδόθησαν έγκυρες ψήφοι: **11.518.533**,  
εκπροσωπούσες ποσοστόν μετοχικού κεφαλαίου **72,828 %**

Συνολικός αριθμός εγκύρων ψήφων **11.518.533**,

Αριθμός θετικών ψήφων **11.518.533**

Αριθμός αρνητικών ψήφων: 0

Αριθμός αποχών (παρών): 0

**7.- Υπεβλήθησαν υπό των μετόχων διευκρινιστικές ερωτήσεις περί των μελλοντικών σχεδίων και στόχων της εταιρείας, στις οποίες απήντησεν, λαβών τον λόγον υπό της Προέδρου της Γ.Σ., ο Πρόεδρος του Δ.Σ. και Διευθύνων Σύμβουλος της εταιρείας κος Σπυριδογεώργης Βυζάντιος.**

**Με εκτίμηση**

**Ο Πρόεδρος**

**της Γενικής Συνελεύσεως**

**Εμμανουήλ Σ. Κοκκινάκης**

From: ΜΥΛΟΙ ΚΕΠΕΝΟΥ Α.Β.Ε.Ε.  
Posted At: 28 April 2022 17:23  
Conversation: ΑΝΑΚΟΙΝΩΣΗ ΟΙΚΟΝΟΜΙΚΟΥ ΗΜΕΡΟΛΟΓΙΟΥ 2022  
Posted To: DOLAnnouncements  
  
Subject: ΑΝΑΚΟΙΝΩΣΗ ΟΙΚΟΝΟΜΙΚΟΥ ΗΜΕΡΟΛΟΓΙΟΥ 2022

ΒΙ.ΠΕ. ΠΑΤΡΩΝ, 28/04/2022

Στα πλαίσια των υποχρεώσεων της εταιρείας όσον αφορά στην τακτική ενημέρωση του επενδυτικού κοινού, η εταιρεία ΜΥΛΟΙ ΚΕΠΕΝΟΥ Α.Β.Ε.Ε. ανακοινώνει το Οικονομικό Ημερολόγιο για το έτος 2022, σύμφωνα με τα άρθρα 4.1.2 και 4.1.3.15.1 του Κανονισμού του χρηματιστηρίου Αθηνών (Χ.Α.):

1. Ημερομηνία ανακοίνωσης της Ετήσιας Οικονομικής Έκθεσης της χρήσης 2021: Παρασκευή 29/04/2022 μετά τη λήξη της συνεδρίασης του Χ.Α.
2. Ημερομηνία Τακτικής Γενικής Συνέλευσης: Τετάρτη 20/07/2022.
3. Το συνολικό ποσό διανεμομένων μερισμάτων, θα αποφασισθεί από την προσεχή ετήσια Τακτική Γενική Συνέλευση των μετόχων της Εταιρείας.

Σημειώνεται πως οι ανακοινώσεις των αποτελεσμάτων θα γίνονται στην ιστοσελίδα της εταιρείας ([www.kepenos.gr](http://www.kepenos.gr)) και στην ιστοσελίδα του Χ.Α ([www.helex.gr](http://www.helex.gr)).

Σε οποιαδήποτε μεταβολή των ανωτέρω ημερομηνιών η εταιρεία θα ενημερώσει εγκαίρως το επενδυτικό κοινό.

[ΑΝΑΚΟΙΝΩΣΗ ΟΙΚΟΝΟΜΙΚΟΥ ΗΜΕΡΟΛΟΓΙΟΥ 2022](#)

**Ομολογιακά Δάνεια Επιχειρήσεων – Οργανωμένη Αγορά (Μη Μετατρέψιμα)**

Πλήθος Εισηγμένων Ομολογίων	Ονομαστική αξία	Τιμή έκδοσης	Σημερινό επιτόκιο	Ημερ. λήξης	Διάρκεια (έτη)	Σημείωση	Τοκομερίδιο		Μον. Διαπρ.	Ομόλογα Επιχειρήσεων	Δεδ. Τόκος	Αποδ. Λήξη	Κατωτ Τιμή	Ανωτ Τιμή	Τιμή κλεισ. Προηγ.	Κλείσιμο-ημ/νία	Όγκος	Αξία Συναλλαγών	Τελευταία εντολή					
							Κοινό	Προτιμησιακό											Τιμή	Αγορ./ Πώλ.	Ημερομηνία	λαχ έτους	Μεγ έτους	
300,000	1,000.00	1,000.00	2.30	14/12/2028	7	---	1	---	1	ΓΕΚ ΤΕΡΝΑ Α.Ε. (Μη μετατρέψιμο)	8.9444	3.7470	92.0500	92.0500	92.0500	91.8190	26/04/2022	3,000	2,788.33	92.0510	A	28/04/2022	89.3899	100.0000
320,000	1,000.00	1,000.00	3.40	21/07/2027	7	---	4	---	1	LAMDA DEVELOPMENT Α.Ε. (Μη μετατρέψιμο)	9.6333	3.2970	99.5000	100.0000	99.5583	100.0000	27/04/2022	157,000	157,818.94	98.7000	A	28/04/2022	93.0000	102.0000
200,000	1,000.00	1,000.00	2.10	27/10/2027	7	---	4	---	1	Ο.Π.Α.Π. Α.Ε. (Μη Μετατρέψιμο)	0.3500	2.2900	98.0000	99.6999	98.7000	99.0600	27/04/2022	58,000	57,269.68	98.2002	A	28/04/2022	96.0000	101.7500
200,000	1,000.00	1,000.00	1.90	23/03/2028	7	---	3	---	1	ΜΟΤΟΡ ΟΪΛ ΔΙΥΛΙΣΤΗΡΙΑ ΚΟΡΙΝΘΟΥ ΑΕ (Μη μετατρέψιμο)	2.1639	2.4830	96.5100	96.9000	96.6840	96.7320	27/04/2022	10,000	9,690.04	96.5100	A	28/04/2022	94.5000	99.2000
100,000	1,000.00	1,000.00	2.70	25/05/2026	5	---	2	---	1	COSTAMARE PARTICIPATIONS PLC (Μη μετατρέψιμο)	11.9250	2.9740	98.2000	98.9990	98.7141	98.2570	27/04/2022	14,000	13,986.93	97.7000	A	28/04/2022	95.3065	102.0000
300,000	1,000.00	1,000.00	2.30	20/07/2028	7	---	2	---	1	ΠΡΟΝΤΕΑ ΑΕΕΑΠ (Μη μετατρέψιμο)	6.5806	3.8180	91.3382	92.1000	91.9238	92.4000	27/04/2022	145,000	134,243.74	91.7500	A	28/04/2022	89.3428	98.1000
150,000	1,000.00	1,000.00	2.65	22/10/2026	5	---	2	---	1	CRPLP SHIPPING HOLDINGS PLC (Μη μετατρέψιμο)	0.5153	3.2990	---	---	---	97.2500	27/04/2022	---	---	97.0500	A	28/04/2022	94.2138	100.0000
500,000	1,000.00	1,000.00	2.75	03/07/2027	7	---	4	---	1	ΓΕΚ ΤΕΡΝΑ Α.Ε. (Μη μετατρέψιμο)	9.1667	4.1050	93.0000	93.6000	93.2441	93.0120	27/04/2022	111,000	104,518.45	93.2500	A	28/04/2022	90.5000	99.0000
120,000	1,000.00	1,000.00	2.65	06/12/2028	7	---	1	---	1	ΝΟΒΑΛ ΠΡΟΠΕΡΤΥ ΑΕΕΑΠ (Μη μετατρέψιμο)	10.8944	3.6590	---	---	---	94.3600	20/04/2022	---	---	92.0100	A	28/04/2022	91.5106	100.0000
175,000	1,000.00	1,000.00	3.40	26/07/2024	5	---	6	---	1	ΑΤΤΙΣΑ Α.Ε. ΣΥΜΜΕΤΟΧΩΝ (Μη μετατρέψιμο)	9.1611	4.3170	97.0000	98.4799	97.2467	97.5000	27/04/2022	12,000	11,779.54	97.0500	A	28/04/2022	94.5217	99.4500
100,000	1,000.00	1,000.00	2.95	11/02/2027	5	---	1	---	1	SAFE BULKERS PARTICIPATIONS PLC (Μη μετατρέψιμο)	6.6375	3.8420	96.2500	96.2500	96.2500	96.0000	26/04/2022	3,000	2,907.41	96.0000	A	28/04/2022	94.2117	99.9990
200,000	1,000.00	1,000.00	3.60	12/03/2026	7	---	7	---	1	ΑΕΡΟΠΟΡΙΑ ΑΙΓΑΙΟΥ Α.Ε. (Μη μετατρέψιμο)	5.0000	3.6580	98.3500	98.3997	98.3666	98.3930	27/04/2022	3,000	2,966.00	97.7300	A	28/04/2022	95.8165	101.3000
150,000	1,000.00	1,000.00	2.60	22/10/2026	7	---	6	---	1	ΤΕΡΝΑ ΕΝΕΡΓΕΙΑΚΗ Μ.Α.Ε.Χ. (Μη μετατρέψιμο)	0.5056	2.9050	98.0000	98.0000	98.0000	99.5000	26/04/2022	7,000	6,863.54	98.0000	A	28/04/2022	92.9810	99.9900
100,000	1,000.00	1,000.00	2.80	25/01/2027	5	---	1	---	1	PREMIA Α.Ε. (Μη μετατρέψιμο)	7.6222	3.5030	97.0000	97.0000	97.0000	97.4850	21/04/2022	5,000	4,888.11	96.0000	A	28/04/2022	92.2001	99.5000
120,000	1,000.00	1,000.00	3.95	04/04/2025	7	---	9	---	1	ΓΕΚ ΤΕΡΝΑ Α.Ε. (Μη μετατρέψιμο)	3.1819	3.1300	100.0000	101.0000	100.8435	100.7270	27/04/2022	23,000	23,267.18	100.0100	A	28/04/2022	99.3357	103.2000
90,000	1,000.00	1,000.00	3.00	11/05/2023	5	---	8	---	1	CORAL Α.Ε. (Μη μετατρέψιμο)	14.4167	1.9490	100.4000	100.8500	100.8391	100.6000	27/04/2022	412,000	421,396.67	100.7000	A	28/04/2022	99.8036	102.0000
20,148	1,000.00	1,000.00	4.95	26/06/2023	5	---	8	---	1	B&F Α.Β.Ε.Ε. ΕΝΔΥΜΑΤΩΝ (Μη μετατρέψιμο)	17.4625	3.7780	100.5000	100.5000	100.5000	100.5000	27/04/2022	100,000	102,246.25	100.5000	A	28/04/2022	99.0000	101.0000
250,000	1,000.00	1,000.00	2.45	16/11/2028	7	---	1	---	1	ΕΛΒΑΛΧΑΛΚΟΡ Α.Ε. (Μη μετατρέψιμο)	11.4333	2.9570	97.0000	97.0000	97.0000	97.0000	27/04/2022	12,000	11,777.20	97.0000	A	28/04/2022	90.5001	100.2900

**Σημειώσεις Εταιρικών Ομολόγων**

Ο Όγκος Συναλλαγών υπολογίζεται ως (Τεμάχια) \* (Ονομαστική Τιμή). Η Αξία Συναλλαγών υπολογίζεται ως (Τεμάχια) \* (Ονομαστική Τιμή) \* (Τιμή %) + (Δεδουλευμένοι Τόκοι).

Οι τιμές συναλλαγών των ομολόγων υπολογίζονται ως ποσοστό επί τοις εκατό (%) της ονομαστικής τους τιμής.

Όλα τα ομόλογα έχουν Ονομαστική Αξία εκπεφρασμένη σε Ευρώ (εκτός εάν σημειώνεται διαφορετικά).

**Ομόλογα Ελληνικού Δημοσίου**

Πλήθος Εισηγμ. Ομολογιών	Ονομ. αξία	Σημερινό επιτόκιο	Υπολογισμός Δεδουλευμένων	Ημερ/νία Λήξης [1]	Διάρκεια (έτη)	Σημείωση	Ημερομηνία Πληρ.	Αξία τρέχοντος	Μον. Διασπ.	Ομόλογα Ελληνικού Δημοσίου	Κατωτ Τιμή	Ανωτ Τιμή	Τιμή κλεισ.	Προηγ. Κλείσιμο-ημ/νία	Όγκος	Αξία Συναλλαγών	Τελευταία εντολή Αγορ./ Πώλ. Ημερομηνία
3,000,000	1,000.00	4.38	Πργμ/Πργμ	01/08/2022	5	---	01/08	4.38	1	ΟΕΔ-ΣΤΘ-010822-05Χ-4,375-1,000	---	---	---	---	---	---	1.0000 A 28/11/2018
4,500,000	1,000.00	1.88	Πργμ/Πργμ	04/02/2035	15	---	04/02	1.88	1	ΟΕΔ-ΣΤΘ-040235-15Χ-1,875-1,000	---	---	---	---	---	---	---
2,500,000	1,000.00	3.45	Πργμ/Πργμ	02/04/2024	5	---	02/04	3.45	1	ΟΕΔ-ΣΤΘ-020424-05Χ-3,450-1,000	---	---	---	---	---	---	---
6,000,000	1,000.00	0.75	Πργμ/Πργμ	18/06/2031	10	---	18/06	0.75	1	ΟΕΔ-ΣΤΘ-180631-10Χ-0,750-1,000	---	---	---	---	---	---	---
4,355,990,324	1.00	3.50	Πργμ/Πργμ	30/01/2023	5	---	01/02 - 31/01	3.50	1	ΟΕΔ-ΣΤΘ-300123-05Χ-3,500-1,00	---	---	---	94.5720 13/07/2018	---	---	1.0000 A 28/11/2018
5,962,747,327	1.00	3.75	Πργμ/Πργμ	30/01/2028	10	---	/02 - 01/02 - 31/	3.75	1	ΟΕΔ-ΣΤΘ-300128-10Χ-3,750-1,00	---	---	---	85.4610 13/07/2018	---	---	1.0000 A 28/11/2018
6,567,309,386	1.00	3.90	Πργμ/Πργμ	30/01/2033	15	---	/02 - 01/02 - 31/	3.90	1	ΟΕΔ-ΣΤΘ-300133-15Χ-3,900-1,00	---	---	---	78.6730 13/07/2018	---	---	1.0000 A 28/11/2018
5,222,848,349	1.00	4.00	Πργμ/Πργμ	30/01/2037	19	---	/02 - 01/02 - 31/	4.00	1	ΟΕΔ-ΣΤΘ-300137-19Χ-4,000-1,00	---	---	---	77.0370 13/07/2018	---	---	1.0000 A 28/11/2018
5,126,770,669	1.00	4.20	Πργμ/Πργμ	30/01/2042	24	---	/02 - 01/02 - 31/	4.20	1	ΟΕΔ-ΣΤΘ-300142-24Χ-4,200-1,00	---	---	---	77.7640 13/07/2018	---	---	1.0000 A 28/11/2018
119,550,565	1.00	4.30	Πργμ/Πργμ	24/02/2023	11	---	24/02	4.30	1	ΟΕΔ-ΣΤΘ-240223-11Χ-2,000-1,00	---	---	---	10.0000 22/06/2015	---	10.0000	A 11/07/2019
48,794,718	1.00	4.30	Πργμ/Πργμ	24/02/2024	12	---	24/02	4.30	1	ΟΕΔ-ΣΤΘ-240224-12Χ-2,000-1,00	---	---	---	10.0000 22/06/2015	---	---	---
40,248,141	1.00	4.30	Πργμ/Πργμ	24/02/2025	13	---	24/02	4.30	1	ΟΕΔ-ΣΤΘ-240225-13Χ-2,000-1,00	---	---	---	10.0000 22/06/2015	---	---	---
59,586,043	1.00	4.30	Πργμ/Πργμ	24/02/2026	14	---	24/02	4.30	1	ΟΕΔ-ΣΤΘ-240226-14Χ-2,000-1,00	---	---	---	10.0000 22/06/2015	---	---	---
41,118,344	1.00	4.30	Πργμ/Πργμ	24/02/2027	15	---	24/02	4.30	1	ΟΕΔ-ΣΤΘ-240227-15Χ-2,000-1,00	---	---	---	10.0000 22/06/2015	---	---	---
45,137,734	1.00	4.30	Πργμ/Πργμ	24/02/2028	16	---	24/02	4.30	1	ΟΕΔ-ΣΤΘ-240228-16Χ-2,000-1,00	---	---	---	10.0000 22/06/2015	---	---	---
61,768,888	1.00	4.30	Πργμ/Πργμ	24/02/2029	17	---	24/02	4.30	1	ΟΕΔ-ΣΤΘ-240229-17Χ-2,000-1,00	---	---	---	10.0000 22/06/2015	---	---	---
54,567,744	1.00	4.30	Πργμ/Πργμ	24/02/2030	18	---	24/02	4.30	1	ΟΕΔ-ΣΤΘ-240230-18Χ-2,000-1,00	---	---	---	10.0000 22/06/2015	---	---	---
37,541,515	1.00	4.30	Πργμ/Πργμ	24/02/2031	19	---	24/02	4.30	1	ΟΕΔ-ΣΤΘ-240231-19Χ-2,000-1,00	---	---	---	10.0000 22/06/2015	---	---	---
37,558,317	1.00	4.30	Πργμ/Πργμ	24/02/2032	20	---	24/02	4.30	1	ΟΕΔ-ΣΤΘ-240232-20Χ-2,000-1,00	---	---	---	10.0000 22/06/2015	---	---	---
37,473,732	1.00	4.30	Πργμ/Πργμ	24/02/2033	21	---	24/02	4.30	1	ΟΕΔ-ΣΤΘ-240233-21Χ-2,000-1,00	---	---	---	10.0000 22/06/2015	---	---	---
33,888,293	1.00	4.30	Πργμ/Πργμ	24/02/2034	22	---	24/02	4.30	1	ΟΕΔ-ΣΤΘ-240234-22Χ-2,000-1,00	---	---	---	10.0000 22/06/2015	---	---	---
35,177,800	1.00	4.30	Πργμ/Πργμ	24/02/2035	23	---	24/02	4.30	1	ΟΕΔ-ΣΤΘ-240235-23Χ-2,000-1,00	---	---	---	10.0000 22/06/2015	---	---	---
35,547,268	1.00	4.30	Πργμ/Πργμ	24/02/2036	24	---	24/02	4.30	1	ΟΕΔ-ΣΤΘ-240236-24Χ-2,000-1,00	---	---	---	10.0000 22/06/2015	---	---	---
40,246,306	1.00	4.30	Πργμ/Πργμ	24/02/2037	25	---	24/02	4.30	1	ΟΕΔ-ΣΤΘ-240237-25Χ-2,000-1,00	---	---	---	10.0000 22/06/2015	---	---	---
37,643,952	1.00	4.30	Πργμ/Πργμ	24/02/2038	26	---	24/02	4.30	1	ΟΕΔ-ΣΤΘ-240238-26Χ-2,000-1,00	---	---	---	10.0000 22/06/2015	---	---	---
36,977,100	1.00	4.30	Πργμ/Πργμ	24/02/2039	27	---	24/02	4.30	1	ΟΕΔ-ΣΤΘ-240239-27Χ-2,000-1,00	---	---	---	10.0000 22/06/2015	---	---	---
41,615,000	1.00	4.30	Πργμ/Πργμ	24/02/2040	28	---	24/02	4.30	1	ΟΕΔ-ΣΤΘ-240240-28Χ-2,000-1,00	---	---	---	10.0000 22/06/2015	---	---	---
42,227,208	1.00	4.30	Πργμ/Πργμ	24/02/2041	29	---	24/02	4.30	1	ΟΕΔ-ΣΤΘ-240241-29Χ-2,000-1,00	---	---	---	10.0000 22/06/2015	---	---	---
68,288,487	1.00	4.30	Πργμ/Πργμ	24/02/2042	30	---	24/02	4.30	1	ΟΕΔ-ΣΤΘ-240242-30Χ-2,000-1,00	---	---	---	10.0000 22/06/2015	---	---	---
4,000,000	1,000.00	3.88	Πργμ/Πργμ	12/03/2029	10	---	12/03	3.88	1	ΟΕΔ-ΣΤΘ-120329-10Χ-3,875-1,0000	---	---	---	---	---	100.0000	A 15/10/2019
4,500,000	1,000.00	0.00	Πργμ/Πργμ	12/02/2026	5	---	12/02	0.00	1	ΟΕΔ-ΣΤΘ-120226-05Χ-0,000-1,000	---	---	---	---	---	---	---
3,000,000	1,000.00	3.38	Πργμ/Πργμ	15/02/2025	7	---	15/02	3.38	1	ΟΕΔ-ΣΤΘ-150225-07Χ-3,375-1,000	---	---	---	---	---	---	---
250,250	1,000.00	2.90	Πργμ/Πργμ	20/03/2023	4	---	20/03	2.90	1	ΟΕΔ-ΣΤΘ-200323-04Χ-2,900-1,000	---	---	---	---	---	---	---
964,000	1,000.00	3.25	Πργμ/Πργμ	20/03/2025	6	---	20/03	3.25	1	ΟΕΔ-ΣΤΘ-200325-06Χ-3,250-1,000	---	---	---	---	---	---	---

**Σημειώσεις Ομολόγων Ελλ. Δημοσίου**

Ο Όγκος Συναλλαγών υπολογίζεται ως (Τεμάχια) \* (Ονομαστική Τιμή). Η Αξία Συναλλαγών υπολογίζεται ως (Τεμάχια) \* (Ονομαστική Τιμή) \* (Τιμή %) + (Δεδουλευμένοι Τόκοι)

Η Αξία του τρέχοντος τοκομεριδίου για τις εκδόσεις Ονομαστικής Αξίας 0,01 ευρώ, αναφέρεται σε Ονομαστική Αξία 100 ευρώ.

FLR (= Floating Interest Rate) Ομόλογο Μεταβλητού Επιτοκίου.

[1] - Η Ημερομηνία Λήξης της τοκοφόρου περιόδου και η Ημερομηνία Πληρωμής του τοκομεριδίου.

**Ομόλογα Ελληνικού Δημοσίου**

Πλήθος Εισηγμ. Ομολογιών	Ονομ. αξία	Σημερινό επιτόκιο	Υπολογισμός Δεδουλευμένων	Ημερ/νία Λήξης [1]	Διάρκεια (έτη)	Σημείωση	Ημερομηνία Πληρ.	Αξία τρέχοντος	Μον. Διαπρ.	Ομόλογα Ελληνικού Δημοσίου	Κατωτ Τιμή	Ανωτ Τιμή	Τιμή κλεισ.	Προηγ. Κλείσιμο-ημ/νία	Όγκος	Αξία Συναλλαγών	Τελευταία εντολή Αγορ./ Πώλ. Ημερομηνία
2,100,000	1,000.00	3.55	Πργμ/Πργμ	20/03/2026	7	---	20/03	3.55	1	ΟΕΔ-ΣΤΘ-200326-07Χ-3,550-1,000	---	---	---	---	---	---	---
40,000	1,000.00	0.22	FLR Πργμ/360	16/09/2022	1	---	16/03 - 16/09	---	1	ΟΕΔ-ΚΥΜ-160922-01Χ-0,108-1,000	---	---	---	---	---	---	---
5,500,000	1,000.00	1.50	Πργμ/Πργμ	18/06/2030	10	---	18/06	1.50	1	ΟΕΔ-ΣΤΘ-180630-10Χ-1,500-1,000	---	---	---	---	---	---	---
5,364,250	1,000.00	3.25	Πργμ/Πργμ	20/03/2050	30	---	20/03	3.25	1	ΟΕΔ-ΣΤΘ-200350-30Χ-3,250-1,000	---	---	---	---	---	---	---
2,424,361	1,000.00	2.00	Πργμ/Πργμ	22/04/2027	7	---	22/04	2.00	1	ΟΕΔ-ΣΤΘ-220427-07Χ-2,000-1,000	---	---	---	---	---	---	99.9000 A 22/04/2020
2,500,000	1,000.00	1.88	Πργμ/Πργμ	23/07/2026	7	---	23/07	1.88	1	ΟΕΔ-ΣΤΘ-230726-07Χ-1,875-1,000	---	---	---	---	---	---	---
3,500,000	1,000.00	1.88	Πργμ/Πργμ	24/01/2052	30	---	24/01	1.88	1	ΟΕΔ-ΣΤΘ-240152-30Χ-1,875-1,000	---	---	---	---	---	---	---
3,000,000	1,000.00	1.75	Πργμ/Πργμ	18/06/2032	10	---	18/06	1.75	1	ΟΕΔ-ΣΤΘ-180632-10Χ-1,750-1,000	---	---	---	---	---	---	---

**Σημειώσεις Ομολόγων Ελλ. Δημοσίου**

Ο Όγκος Συναλλαγών υπολογίζεται ως (Τεμάχια) \* (Ονομαστική Τιμή). Η Αξία Συναλλαγών υπολογίζεται ως (Τεμάχια) \* (Ονομαστική Τιμή) \* (Τιμή %) + (Δεδουλευμένοι Τόκοι)

Η Αξία του τρέχοντος τοκομεριδίου για τις εκδόσεις Ονομαστικής Αξίας 0,01 ευρώ, αναφέρεται σε Ονομαστική Αξία 100 ευρώ.

FLR (= Floating Interest Rate) Ομόλογο Μεταβλητού Επιτοκίου.

[1] - Η Ημερομηνία Λήξης της τοκοφόρου περιόδου και η Ημερομηνία Πληρωμής του τοκομεριδίου.



Ημερήσιο Δελτίο Τιμών

Έτος: 143 Αύξων Αριθμός Συνεδρίασης: 77

Ενότητα 5: Ομόλογα Ελληνικού Δημοσίου Διαπραγματεύσιμα με τη Μέθοδο Εκφώνησης - Αντιφώνησης

Πέμπτη, 28 Απριλίου, 2022

Ομόλογα σε Κυκλοφορία	Νόμισμα / Ελάχιστη διαπραγ.	Ημερομηνία Πληρ.	Αξία τρέχοντος τοκομεριδίου	Σημείωση	Τοκομερίδιο	Μονάδα διαπίσης	Ημερ/νία Έκδοσης	Διάρκεια (έτη)	Σημερινό επιτόκιο	Υ.Δ.Τ σε ημέρες	Ομόλογα	Τελευταία τιμή προηγ.	Τελευ. Τιμή	Εκφ. τοις μετρητοίς (€)	Συναλλαγές σε τμχ	Ελάχιστο ζωής	Μέγιστο ζωής		
<b>Νομικών Προσώπων και Εταιρειών σε Συνάλλαγμα και Ευρο</b>																			
0	GBP / 10	01/12	0.25	---	65	1	01/12/1928	100	2.5	360	Ε.Κ.Τ.Ε.	---	---	---	---	---	---		
103,746	GBP / 10	01/12	0.25	---	63	1	01/12/1930	98	2.5	360	Ε.Κ.Τ.Ε. σειρά	2.27	05/02/1996	2.27	Π	05/02/1996	---	2.27	2.27

Σημειώσεις Ομολόγων Ελλ. Δημοσίου

Υ.Δ.Τ: Υπολογισμός Δεδουλευμένων Τόκων.

FLR (= Floating Interest Rate) Ομόλογο Μεταβλητού Επιτοκίου.

Η ελάχιστη διαπραγματεύσιμη Ονομαστική Αξία για όλους τους Άυλους Τίτλους του Δημοσίου είναι τα 100 Ευρώ.

(μφρ-0)



**Πίνακας Μελών Χρηματιστηρίου Αθηνών και Μελών ΕΤ.ΕΚ.**

Επωνυμία	Διεύθυνση	Τηλέφωνο	Φαξ	Αγορά Μετοχών			Αγορά Παραγώγων		Μέλη ΕΤ.ΕΚ.	
				Μέλος Αγοράς	Μέλος εξ Αποστάσεως	Ειδικός Διαπρήτης	Διαπρήτης	Ειδικός Διαπρήτης	Γενικό Εκκαθ/στικό	Άμεσο Εκκαθ/στικό
AEONIC SECURITIES C.I.F. P.L.C.	ΛΑΪΟΥ 6, ΓΡ. 301B, ANNA COURT ,	35725337600		a	a					
ARGUS STOCKBROKERS LTD	25 ΛΕΩΦΟΡΟΣ ΔΗΜΟΣΘΕΝΗ ΣΕΒΕΡΗ 25 ,	0035722717000		a	a		a			
ATLANTIC SECURITIES LTD	ΠΡΟΔΡΟΜΟΥ 37 37,	0035722445400		a	a					
ΑΧΟΝ ΧΡΗΜΑΤΙΣΤΗΡΙΑΚΗ Α.Ε.Π.Ε.Υ.	ΣΤΑΔΙΟΥ 48 48, ΑΘΗΝΑ	2103363800		a			a			
ΒΕΤΑ ΧΡΗΜΑΤΙΣΤΗΡΙΑΚΗ Α.Ε.Π.Ε.Υ.	Λ.ΑΛΕΞΑΝΔΡΑΣ 29 29 , ΑΘΗΝΑ	2106478930		a		a	a			a
BNP PARIBAS SECURITIES SERVICES	ΛΑΜΨΑΚΟΥ 2 2, ΑΘΗΝΑ	2107468500							a	
BOFA SECURITIES EUROPE SA	112 AVENUE KL?BER 75116 ,	+33 153655555		a	a					
CAPITAL ΑΧΕΠΕΥ	ΜΗΤΡΟΠΟΛΕΩΣ 58 58, ΑΘΗΝΑ	2103369700		a			a			
CFS ΧΡΗΜΑΤΙΣΤΗΡΙΑΚΗ Α.Ε.Π.Ε.Υ.	ΠΑΠΑΡΡΗΓΟΠΟΥΛΟΥ 3 3, ΑΘΗΝΑ	2103360800		a						
CITIGROUP GLOBAL MARKETS EUROPE AG	REUTERWEG 16 FRANKFURT 16,	+49 691366-0		a	a					
CITIGROUP GLOBAL MARKETS LIMITED	33 CANADA SQUARE -CANARY WHARF 1,	+44 02079864000		a						
CREDIT SUISSE BANK (EUROPE), S.A.	CALLE AYALA 42, 3A PLANTA-B MADRID ,	+34917916000		a	a					
CREDIT SUISSE SECURITIES (EUROPE) LIMITED	ONE CABOT SQUARE 1 , LONDON	+44 2078888888		a						
DEUTSCHE BANK AG	GREAT WINCHESTER STREET 1 , LONDON	+44 20 754 54209	00441133361437		a					
EUROBANK EQUITIES Α.Ε.Π.Ε.Υ.	ΦΙΛΕΛΛΗΝΩΝ 10 & ΞΕΝΟΦΩΝΤΟΣ 13 , ΑΘΗΝΑ	2103720425		a		a	a			a
EUROCORP Α.Ε.Π.Ε.Υ.	ΠΛ.ΦΙΛΙΚΗΣ ΕΤΑΙΡΕΙΑΣ 14 14, ΑΘΗΝΑ	2107263600		a			a			a
EUROTRUST ΧΡΗΜΑΤΙΣΤΗΡΙΑΚΗ Α.Ε.Π.Ε.Υ.	ΣΕΒΑΣΤΟΥΠΟΛΕΩΣ 113 113, ΑΘΗΝΑ	2103363100		a						
EUROXX ΧΡΗΜΑΤΙΣΤΗΡΙΑΚΗ Α.Ε.Π.Ε.Υ.	ΠΑΛΛΑΙΟΛΟΓΟΥ 7, ΧΑΛΑΝΔΡΙ	(210)-6879400	(210)-6879401	a		a	a			a
GLOBAL CAPITAL SECURITIES & FINANCIAL SERVICES LTD	Λ.ΑΡΧΙΕΠΙΣΚΟΠΟΥ ΜΑΚΑΡΙΟΥ Γ50 50,	0035722710710		a	a					
HSBC CONTINENTAL EUROPE	Λ.ΜΕΣΟΓΕΙΩΝ 109-111 109-111,	2106960000							a	
INDEX ΧΡΗΜΑΤΙΣΤΗΡΙΑΚΗ Α.Ε.Π.Ε.Υ.	ΔΡΑΓΑΤΣΑΝΙΟΥ 6 6, ΑΘΗΝΑ	2103213920		a						
LAIKI FINANCIAL SERVICES LTD	ΛΕΩΦ. ΒΥΡΩΝΟΣ 26, ΛΕΥΚΩΣΙΑ ΚΥΠΡΟΥ	357 22367367	357 22718567		a					
MEGA EQUITY SECURITIES & FINANCIAL SERVICES PUBLIC LTD	ΛΕΩΦ.ΓΡΙΒΑ ΔΙΓΕΝΗ 42-44 42-44,	0035722711711		a	a		a			
MERIT ΧΡΗΜΑΤΙΣΤΗΡΙΑΚΗ Α.Ε.Π.Ε.Υ.	ΣΟΦΟΚΛΕΟΥΣ 5 5, ΑΘΗΝΑ	2103671880		a		a	a			a
MERRILL LYNCH INTERNATIONAL	2 KING EDWARD STREET 2 , LONDON	+44 20276281000		a						
NUNTIUS ΧΡΗΜΑΤΙΣΤΗΡΙΑΚΗ Α.Ε.Π.Ε.Υ.	ΔΡΑΓΑΤΣΑΝΙΟΥ 6 6, ΑΘΗΝΑ	2103350599		a						
ONE PLUS CAPITAL LIMITED	75 PRODRΟΜΟΥ AVENUE NICOSIA 1307 ,	35722873760		a	a					
PROCHOICE CHRIMATISTIRIAKI LTD	ΛΕΩΦ.ΣΠΥΡΟΥ ΚΥΠΡΙΑΝΟΥ 57, ΑΚΙΝΗΤΑ Φ 57,	035724661192		a	a					
SHARELINK SECURITIES & FINANCIAL SERVICES LTD	HOUSE-ΘΕΟΤΟΚΗ 6 ΜΕΓΑΡΟ ΕΛΛΗΝΑ 6 ,	+357 22554200		a			a			
SOCIETE GENERALE S.A.	17 COURS VALMY, CEDEX ,	+157290504		a	a		a			
SOLIDUS SECURITIES Α.Ε.Π.Ε.Υ.	ΛΟΥΙΖΗΣ ΡΙΑΝΚΟΥΡ 64 64, ΑΘΗΝΑ	2106900600		a			a			a

**Πίνακας Μελών Χρηματιστηρίου Αθηνών και Μελών ΕΤ.ΕΚ.**

Επωνυμία	Τηλέφωνο	Φαξ	Αγορά Μετοχών			Αγορά Παραγώγων		Μέλη ΕΤ.ΕΚ.	
			Μέλος Αγοράς	Μέλος εξ Αποστάσεως	Ειδικός Διαπρήτης	Διαπρήτης	Ειδικός Διαπρήτης	Γενικό Εκκαθιστικό	Άμεσο Εκκαθιστικό
THE CYPRUS INVESTMENT & SECURITIES CORPORATION LTD ΛΕΩΦ. ΚΥΡΗΝΕΙΑΣ 154,	0035722121700		a	a					
UBS EUROPE SE OPERNTURM, BOCKENHEIMER LANDSTRASSE 2-4 ,	496921790		a	a					
UBS LIMITED FINSBURY AVENUE 1 , LONDON	+44 2075687135			a					
<b>Α. ΣΑΡΡΗΣ ΧΡΗΜΑΤΙΣΤΗΡΙΑΚΗ Α.Ε.Π.Ε.Υ</b> ΔΡΑΓΑΤΣΑΝΙΟΥ 6 6, ΑΘΗΝΑ	2103367700		a						
<b>ΑΛΦΑ FINANCE ΜΟΝΟΠΡΟΣΩΠΗ ΑΕΠΕΥ</b> ΜΕΡΛΙΝ 5 5, ΑΘΗΝΑ	2103677400		a		a	a			a
<b>ΑΛΦΑ ΤΡΑΠΕΖΑ ΑΝΩΝΥΜΗ ΕΤΑΙΡΙΑ</b> ΣΤΑΔΙΟΥ 40 , ΑΘΗΝΑ	2103260000							a	
<b>Γ. Α. ΠΕΡΒΑΝΑΣ ΧΡΗΜΑΤΙΣΤΗΡΙΑΚΗ Α.Ε.Π.Ε.Υ</b> ΣΟΦΟΚΛΕΟΥΣ 7-9 7-9, ΑΘΗΝΑ	2103727200		a						
<b>ΕΘΝΙΚΗ ΤΡΑΠΕΖΑ ΤΗΣ ΕΛΛΑΔΟΣ Α.Ε.</b> ΑΙΟΛΟΥ 86, ΑΘΗΝΑ	(210)-3341000	(210)-3228187	a			a		a	
<b>ΕΘΝΙΚΗ ΧΡΗΜΑΤΙΣΤΗΡΙΑΚΗ ΜΟΝΟΠΡΟΣΩΠΗ ΑΕΠΕΥ</b> ΛΕΩΦΟΡΟΣ ΑΘΗΝΩΝ 128-132 & ΙΦΙΓΕΝΙΑΣ 66, ΑΘΗΝΑ	2103328784		a		a	a			
<b>ΕΛΛΗΝΙΚΗ ΤΡΑΠΕΖΑ (ΕΠΕΝΔΥΣΕΙΣ) ΛΤΔ</b> ΛΕΩΦ.ΚΥΡΙΑΚΟΥ ΜΑΤΣΗ 31 - ΤΘ 24747 , ΛΕΥΚΩΣΙΑ ΚΥΠΡΟΥ	+357 22500100	357 22500110		a					
<b>ΕΛΛΗΝΟΑΜΕΡΙΚΑΝΙΚΗ ΧΡΗΜΑΤΙΣΤΗΡΙΑΚΗ ΑΕΠΕΥ</b> ΑΝΔΡΕΑ ΠΑΠΑΝΔΡΕΟΥ 27 27, ΜΑΡΟΥΣΙ	2103311100		a		a	a			a
<b>Ι. Χ. ΜΑΥΡΙΚΗΣ ΧΡΗΜΑΤΙΣΤΗΡΙΑΚΗ Α.Ε.Π.Ε.Υ</b> ΣΟΦΟΚΛΕΟΥΣ 5 5, ΑΘΗΝΑ	2103216730		a						
<b>ΚΑΠΠΑ ΧΡΗΜΑΤΙΣΤΗΡΙΑΚΗ Α.Ε.Π.Ε.Υ.</b> ΒΑΛΛΑΩΡΙΤΟΥ 15 15, ΑΘΗΝΑ	2103678600		a			a			
<b>ΚΑΡΑΜΑΝΩΦ ΧΡΗΜΑΤΙΣΤΗΡΙΑΚΗ Α.Ε.Π.Ε.Υ.</b> ΠΛ.ΑΓ.ΘΕΟΔΩΡΩΝ 2 2, ΑΘΗΝΑ	2103212947		a						
<b>ΚΥΚΛΟΣ ΧΡΗΜΑΤΙΣΤΗΡΙΑΚΗ Α.Ε.Π.Ε.Υ.</b> ΠΑΝΕΠΙΣΤΗΜΙΟΥ 39 39, ΑΘΗΝΑ	2103364300		a			a			
<b>ΛΕΩΝ ΔΕΠΟΛΑΣ ΧΡΗΜΑΤΙΣΤΗΡΙΑΚΗ Α.Ε.Π.Ε.Υ.</b> ΧΡΗΣΤΟΥ ΛΑΔΑ 1 1, ΑΘΗΝΑ	2103213276 -28		a		a	a			
<b>Ν. ΧΡΥΣΟΧΟΙΔΗΣ ΧΡΗΜΑΤΙΣΤΗΡΙΑΚΗ Α.Ε.Π.Ε.Υ</b> ΣΟΦΟΚΛΕΟΥΣ 7-9 7-9, ΑΘΗΝΑ	2103213913		a			a			a
<b>ΠΑΝΤΕΛΑΚΗΣ ΧΡΗΜΑΤΙΣΤΗΡΙΑΚΗ Α.Ε.Π.Ε.Υ</b> ΕΘΝΙΚΗΣ ΑΝΤΙΣΤΑΣΕΩΣ 57, ΚΤΙΡΙΟ Β 57, ΧΑΛΑΝΔΡΙ	2106965000		a		a	a			
<b>ΠΕΙΡΑΙΩΣ Α.Ε.Π.Ε.Υ.</b> ΣΤΑΔΙΟΥ 10 10, ΑΘΗΝΑ	2103354100		a		a	a			a
<b>ΠΗΓΑΣΟΣ ΧΡΗΜΑΤΙΣΤΗΡΙΑΚΗ Α.Ε.Π.Ε.Υ.</b> ΒΑΛΛΑΩΡΙΤΟΥ 17 & ΑΜΕΡΙΚΗΣ 17 , ΑΘΗΝΑ	2103670700		a			a			
<b>ΣΤ. ΕΜ. ΛΑΥΡΕΝΤΑΚΗΣ ΧΡΗΜΑΤΙΣΤΗΡΙΑΚΗ Α.Ε.Π.Ε.Υ.</b> ΣΟΦΟΚΛΕΟΥΣ 7-9 7-9, ΑΘΗΝΑ	2103213336		a			a			
<b>ΤΡΑΠΕΖΑ EUROBANK ΑΕ</b> ΟΘΩΝΟΣ 8 , ΑΘΗΝΑ	2103337000							a	
<b>ΤΡΑΠΕΖΑ ΟΡΤΙΜΑ BANK Α.Ε.</b> ΑΙΓΑΛΕΙΑΣ 32 & ΠΑΡΑΔΕΙΣΟΥ 32 , ΜΑΡΟΥΣΙ	2108173663		a		a	a		a	
<b>ΤΡΑΠΕΖΑ ΠΕΙΡΑΙΩΣ ΑΝΩΝΥΜΟΣ ΕΤΑΙΡΕΙΑ</b> ΑΜΕΡΙΚΗΣ 4 , ΑΘΗΝΑ	2103335000		a			a		a	

**Πίνακας Μετοχών Υπό Ειδική Διαπραγμάτευση**

Χρεόγραφο	Κατηγορία Διαπραγμάτευσης
Ειδικός Διαπραγματευτής	Εναρξη Ειδικής Διαπραγμάτευσης
<b>MLS ΠΛΗΡΟΦΟΡΙΚΗ (ΚΟ)</b>	<b>Κατάσταση σε Αναστολή</b>
ΠΕΙΡΑΙΩΣ Α.Ε.Π.Ε.Υ.	01/08/2019
<b>ALPHA ETF FTSE Athex Large Cap</b>	<b>Διαπραγματεύσιμα Αμοιβαία Κεφάλαια (Δ.Α.Κ.)</b>
ΑΛΦΑ FINANCE ΜΟΝΟΠΡΟΣΩΠΗ ΑΕΠΕΥ	02/01/1900
ΕΘΝΙΚΗ ΧΡΗΜΑΤΙΣΤΗΡΙΑΚΗ ΜΟΝΟΠΡΟΣΩΠΗ ΑΕΠΕΥ	02/01/1900
<b>A.S. COMPANY (ΚΟ)</b>	<b>Κύρια Αγορά</b>
EUROBANK EQUITIES Α.Ε.Π.Ε.Υ.	01/04/2019
<b>ALPHA ΥΠΗΡΕΣΙΩΝ ΣΥΜΜ (ΚΟ)</b>	<b>Κύρια Αγορά</b>
EUROBANK EQUITIES Α.Ε.Π.Ε.Υ.	22/10/2006
MERIT ΧΡΗΜΑΤΙΣΤΗΡΙΑΚΗ Α.Ε.Π.Ε.Υ.	03/09/2012
ΑΛΦΑ FINANCE ΜΟΝΟΠΡΟΣΩΠΗ ΑΕΠΕΥ	29/02/2016
ΕΘΝΙΚΗ ΧΡΗΜΑΤΙΣΤΗΡΙΑΚΗ ΜΟΝΟΠΡΟΣΩΠΗ ΑΕΠΕΥ	02/01/1900
ΕΛΛΗΝΟΑΜΕΡΙΚΑΝΙΚΗ ΧΡΗΜΑΤΙΣΤΗΡΙΑΚΗ ΑΕΠΕΥ	25/07/2014
ΛΕΩΝ ΔΕΠΟΛΑΣ ΧΡΗΜΑΤΙΣΤΗΡΙΑΚΗ Α.Ε.Π.Ε.Υ.	04/01/2016
ΠΕΙΡΑΙΩΣ Α.Ε.Π.Ε.Υ.	28/05/2009
<b>ΑΤΤΙΚΑ BANK Α.Τ.Ε. (ΚΟ)</b>	<b>Κύρια Αγορά</b>
EUROXX ΧΡΗΜΑΤΙΣΤΗΡΙΑΚΗ Α.Ε.Π.Ε.Υ.	22/01/2016
<b>ΑΥΤΟHELLAS (ΚΟ)</b>	<b>Κύρια Αγορά</b>
EUROXX ΧΡΗΜΑΤΙΣΤΗΡΙΑΚΗ Α.Ε.Π.Ε.Υ.	02/07/2018
ΑΛΦΑ FINANCE ΜΟΝΟΠΡΟΣΩΠΗ ΑΕΠΕΥ	01/07/2019
<b>AVE (ΚΟ)</b>	<b>Κύρια Αγορά</b>
EUROXX ΧΡΗΜΑΤΙΣΤΗΡΙΑΚΗ Α.Ε.Π.Ε.Υ.	05/06/2020
<b>BRIQ PROPERTIES (ΚΟ)</b>	<b>Κύρια Αγορά</b>
EUROBANK EQUITIES Α.Ε.Π.Ε.Υ.	09/09/2019
ΛΕΩΝ ΔΕΠΟΛΑΣ ΧΡΗΜΑΤΙΣΤΗΡΙΑΚΗ Α.Ε.Π.Ε.Υ.	22/02/2021
<b>BYTE COMPUTER (ΚΟ)</b>	<b>Κύρια Αγορά</b>
MERIT ΧΡΗΜΑΤΙΣΤΗΡΙΑΚΗ Α.Ε.Π.Ε.Υ.	04/08/2008
<b>CENERGY HOLDINGS (ΚΑ)</b>	<b>Κύρια Αγορά</b>
EUROBANK EQUITIES Α.Ε.Π.Ε.Υ.	02/01/2016
ΑΛΦΑ FINANCE ΜΟΝΟΠΡΟΣΩΠΗ ΑΕΠΕΥ	02/01/2016
ΤΡΑΠΕΖΑ ΟΡΤΙΜΑ BANK Α.Ε.	14/03/2022
<b>CNL CAPITAL (ΚΟ)</b>	<b>Κύρια Αγορά</b>
MERIT ΧΡΗΜΑΤΙΣΤΗΡΙΑΚΗ Α.Ε.Π.Ε.Υ.	01/10/2018
<b>COCA-COLA HBC AG (ΚΟ)</b>	<b>Κύρια Αγορά</b>
ΒΕΤΑ ΧΡΗΜΑΤΙΣΤΗΡΙΑΚΗ Α.Ε.Π.Ε.Υ.	08/03/2021
ΕΘΝΙΚΗ ΧΡΗΜΑΤΙΣΤΗΡΙΑΚΗ ΜΟΝΟΠΡΟΣΩΠΗ ΑΕΠΕΥ	02/01/1900
ΠΕΙΡΑΙΩΣ Α.Ε.Π.Ε.Υ.	04/05/2015
<b>EUROBANK HOLDINGS (ΚΟ)</b>	<b>Κύρια Αγορά</b>
EUROBANK EQUITIES Α.Ε.Π.Ε.Υ.	01/06/2012
MERIT ΧΡΗΜΑΤΙΣΤΗΡΙΑΚΗ Α.Ε.Π.Ε.Υ.	06/11/2017
ΑΛΦΑ FINANCE ΜΟΝΟΠΡΟΣΩΠΗ ΑΕΠΕΥ	09/01/2006
ΕΘΝΙΚΗ ΧΡΗΜΑΤΙΣΤΗΡΙΑΚΗ ΜΟΝΟΠΡΟΣΩΠΗ ΑΕΠΕΥ	02/01/1900
ΕΛΛΗΝΟΑΜΕΡΙΚΑΝΙΚΗ ΧΡΗΜΑΤΙΣΤΗΡΙΑΚΗ ΑΕΠΕΥ	25/07/2014
ΛΕΩΝ ΔΕΠΟΛΑΣ ΧΡΗΜΑΤΙΣΤΗΡΙΑΚΗ Α.Ε.Π.Ε.Υ.	30/11/2018
ΠΕΙΡΑΙΩΣ Α.Ε.Π.Ε.Υ.	28/09/2009
<b>FOURLIS ΣΥΜΜΕΤΟΧΩΝ (ΚΟ)</b>	<b>Κύρια Αγορά</b>
EUROBANK EQUITIES Α.Ε.Π.Ε.Υ.	01/12/2016
ΠΕΙΡΑΙΩΣ Α.Ε.Π.Ε.Υ.	06/03/2017
<b>IDEAL HOLDINGS (ΚΟ)</b>	<b>Κύρια Αγορά</b>
EUROBANK EQUITIES Α.Ε.Π.Ε.Υ.	07/06/2021
ΠΕΙΡΑΙΩΣ Α.Ε.Π.Ε.Υ.	07/06/2021
<b>INFORM Π. ΛΥΚΟΣ (ΚΟ)</b>	<b>Κύρια Αγορά</b>
ΒΕΤΑ ΧΡΗΜΑΤΙΣΤΗΡΙΑΚΗ Α.Ε.Π.Ε.Υ.	31/01/2022
<b>INTERCONTINENTAL (ΚΟ)</b>	<b>Κύρια Αγορά</b>
ΛΕΩΝ ΔΕΠΟΛΑΣ ΧΡΗΜΑΤΙΣΤΗΡΙΑΚΗ Α.Ε.Π.Ε.Υ.	03/06/2019
<b>INTRAKAT (ΚΟ)</b>	<b>Κύρια Αγορά</b>
ΒΕΤΑ ΧΡΗΜΑΤΙΣΤΗΡΙΑΚΗ Α.Ε.Π.Ε.Υ.	04/10/2021
<b>JUMBO (ΚΟ)</b>	<b>Κύρια Αγορά</b>
ΒΕΤΑ ΧΡΗΜΑΤΙΣΤΗΡΙΑΚΗ Α.Ε.Π.Ε.Υ.	01/02/2021
EUROBANK EQUITIES Α.Ε.Π.Ε.Υ.	25/05/2020
MERIT ΧΡΗΜΑΤΙΣΤΗΡΙΑΚΗ Α.Ε.Π.Ε.Υ.	06/11/2017
ΠΕΙΡΑΙΩΣ Α.Ε.Π.Ε.Υ.	06/03/2017
<b>LAMDA DEVELOPMENT (ΚΟ)</b>	<b>Κύρια Αγορά</b>
EUROBANK EQUITIES Α.Ε.Π.Ε.Υ.	08/12/2014
ΠΑΝΤΕΛΑΚΗΣ ΧΡΗΜΑΤΙΣΤΗΡΙΑΚΗ Α.Ε.Π.Ε.Υ.	06/11/2017
ΠΕΙΡΑΙΩΣ Α.Ε.Π.Ε.Υ.	29/06/2017
<b>MARFIN INVESTMENT GROUP (ΚΟ)</b>	<b>Κύρια Αγορά</b>
EUROBANK EQUITIES Α.Ε.Π.Ε.Υ.	23/03/2015
ΠΕΙΡΑΙΩΣ Α.Ε.Π.Ε.Υ.	02/02/2009

**Πίνακας Μετοχών Υπό Ειδική Διαπραγμάτευση**

Χρεόγραφο	Κατηγορία Διαπραγμάτευσης
Ειδικός Διαπραγματευτής	Έναρξη Ειδικής Διαπραγμάτευσης
<b>PREMIA (ΚΟ)</b>	<b>Κύρια Αγορά</b>
ΒΕΤΑ ΧΡΗΜΑΤΙΣΤΗΡΙΑΚΗ Α.Ε.Π.Ε.Υ.	01/06/2021
ΠΑΝΤΕΛΑΚΗΣ ΧΡΗΜΑΤΙΣΤΗΡΙΑΚΗ Α.Ε.Π.Ε.Υ	23/12/2021
<b>PROFILE (ΚΟ)</b>	<b>Κύρια Αγορά</b>
ΠΑΝΤΕΛΑΚΗΣ ΧΡΗΜΑΤΙΣΤΗΡΙΑΚΗ Α.Ε.Π.Ε.Υ	01/07/2019
<b>QUEST ΣΥΜΜΕΤΟΧΩΝ (ΚΟ)</b>	<b>Κύρια Αγορά</b>
ΒΕΤΑ ΧΡΗΜΑΤΙΣΤΗΡΙΑΚΗ Α.Ε.Π.Ε.Υ.	26/03/2018
EUROBANK EQUITIES Α.Ε.Π.Ε.Υ.	28/01/2019
<b>ΤΙΤΑΝ CEMENT (ΚΑ)</b>	<b>Κύρια Αγορά</b>
ΒΕΤΑ ΧΡΗΜΑΤΙΣΤΗΡΙΑΚΗ Α.Ε.Π.Ε.Υ.	01/02/2021
EUROBANK EQUITIES Α.Ε.Π.Ε.Υ.	06/11/2019
ΠΕΙΡΑΙΩΣ Α.Ε.Π.Ε.Υ.	18/01/2021
<b>UNIBIOS (ΚΟ)</b>	<b>Κύρια Αγορά</b>
ΛΕΩΝ ΔΕΠΟΛΑΣ ΧΡΗΜΑΤΙΣΤΗΡΙΑΚΗ Α.Ε.Π.Ε.Υ.	01/02/2021
<b>VIOTALCO SA/NV (ΚΑ)</b>	<b>Κύρια Αγορά</b>
EUROBANK EQUITIES Α.Ε.Π.Ε.Υ.	04/03/2014
MERIT ΧΡΗΜΑΤΙΣΤΗΡΙΑΚΗ Α.Ε.Π.Ε.Υ.	17/03/2014
ΑΛΦΑ FINANCE ΜΟΝΟΠΡΟΣΩΠΗ ΑΕΠΕΥ	11/03/2008
<b>ΑΒΑΞ Α.Ε. (ΚΟ)</b>	<b>Κύρια Αγορά</b>
EUROBANK EQUITIES Α.Ε.Π.Ε.Υ.	14/12/2015
ΠΕΙΡΑΙΩΣ Α.Ε.Π.Ε.Υ.	01/02/2021
<b>ΑΔΜΗΕ ΣΥΜΜΕΤΟΧΩΝ Α.Ε. (ΚΟ)</b>	<b>Κύρια Αγορά</b>
EUROBANK EQUITIES Α.Ε.Π.Ε.Υ.	24/05/2021
ΕΛΛΗΝΟΑΜΕΡΙΚΑΝΙΚΗ ΧΡΗΜΑΤΙΣΤΗΡΙΑΚΗ ΑΕΠΕΥ	09/03/2020
ΠΕΙΡΑΙΩΣ Α.Ε.Π.Ε.Υ.	29/06/2017
<b>ΑΕΡΟΠΟΡΙΑ ΑΙΓΑΙΟΥ (ΚΟ)</b>	<b>Κύρια Αγορά</b>
EUROBANK EQUITIES Α.Ε.Π.Ε.Υ.	22/09/2020
<b>ΑΝΔΡΟΜΕΔΑ ΑΕΕΧ (ΚΟ)</b>	<b>Κύρια Αγορά</b>
ΒΕΤΑ ΧΡΗΜΑΤΙΣΤΗΡΙΑΚΗ Α.Ε.Π.Ε.Υ.	15/02/2021
<b>ΓΕΚ ΤΕΡΝΑ (ΚΟ)</b>	<b>Κύρια Αγορά</b>
ΒΕΤΑ ΧΡΗΜΑΤΙΣΤΗΡΙΑΚΗ Α.Ε.Π.Ε.Υ.	08/03/2021
EUROBANK EQUITIES Α.Ε.Π.Ε.Υ.	24/05/2021
ΠΕΙΡΑΙΩΣ Α.Ε.Π.Ε.Υ.	29/08/2019
<b>ΔΕΗ (ΚΟ)</b>	<b>Κύρια Αγορά</b>
ΒΕΤΑ ΧΡΗΜΑΤΙΣΤΗΡΙΑΚΗ Α.Ε.Π.Ε.Υ.	01/02/2021
EUROBANK EQUITIES Α.Ε.Π.Ε.Υ.	22/10/2006
MERIT ΧΡΗΜΑΤΙΣΤΗΡΙΑΚΗ Α.Ε.Π.Ε.Υ.	06/11/2017
ΑΛΦΑ FINANCE ΜΟΝΟΠΡΟΣΩΠΗ ΑΕΠΕΥ	09/01/2006
ΕΘΝΙΚΗ ΧΡΗΜΑΤΙΣΤΗΡΙΑΚΗ ΜΟΝΟΠΡΟΣΩΠΗ ΑΕΠΕΥ	02/01/1900
ΕΛΛΗΝΟΑΜΕΡΙΚΑΝΙΚΗ ΧΡΗΜΑΤΙΣΤΗΡΙΑΚΗ ΑΕΠΕΥ	01/09/2014
ΠΕΙΡΑΙΩΣ Α.Ε.Π.Ε.Υ.	28/09/2009
<b>ΕΘΝΙΚΗ ΤΡΑΠΕΖΑ (ΚΟ)</b>	<b>Κύρια Αγορά</b>
EUROBANK EQUITIES Α.Ε.Π.Ε.Υ.	22/10/2006
MERIT ΧΡΗΜΑΤΙΣΤΗΡΙΑΚΗ Α.Ε.Π.Ε.Υ.	03/09/2012
ΑΛΦΑ FINANCE ΜΟΝΟΠΡΟΣΩΠΗ ΑΕΠΕΥ	09/01/2006
ΕΘΝΙΚΗ ΧΡΗΜΑΤΙΣΤΗΡΙΑΚΗ ΜΟΝΟΠΡΟΣΩΠΗ ΑΕΠΕΥ	02/01/1900
ΕΛΛΗΝΟΑΜΕΡΙΚΑΝΙΚΗ ΧΡΗΜΑΤΙΣΤΗΡΙΑΚΗ ΑΕΠΕΥ	25/07/2014
ΛΕΩΝ ΔΕΠΟΛΑΣ ΧΡΗΜΑΤΙΣΤΗΡΙΑΚΗ Α.Ε.Π.Ε.Υ.	20/05/2015
ΠΕΙΡΑΙΩΣ Α.Ε.Π.Ε.Υ.	08/09/2008
<b>ΕΚΤΕΡ (ΚΟ)</b>	<b>Κύρια Αγορά</b>
EUROBANK EQUITIES Α.Ε.Π.Ε.Υ.	16/10/2017
ΛΕΩΝ ΔΕΠΟΛΑΣ ΧΡΗΜΑΤΙΣΤΗΡΙΑΚΗ Α.Ε.Π.Ε.Υ.	21/05/2018
<b>ΕΛΑΣΤΡΟΝ (ΚΟ)</b>	<b>Κύρια Αγορά</b>
ΛΕΩΝ ΔΕΠΟΛΑΣ ΧΡΗΜΑΤΙΣΤΗΡΙΑΚΗ Α.Ε.Π.Ε.Υ.	20/02/2017
<b>ΕΛΒΑΛΧΑΛΚΟΡ (ΚΟ)</b>	<b>Κύρια Αγορά</b>
EUROBANK EQUITIES Α.Ε.Π.Ε.Υ.	07/05/2018
ΑΛΦΑ FINANCE ΜΟΝΟΠΡΟΣΩΠΗ ΑΕΠΕΥ	07/05/2018
<b>ΕΛΒΕ Α.Β.Ε.Ε. (ΚΟ)</b>	<b>Κύρια Αγορά</b>
ΛΕΩΝ ΔΕΠΟΛΑΣ ΧΡΗΜΑΤΙΣΤΗΡΙΑΚΗ Α.Ε.Π.Ε.Υ.	02/11/2020
<b>ΕΛΛΑΚΤΩΡ (ΚΟ)</b>	<b>Κύρια Αγορά</b>
EUROBANK EQUITIES Α.Ε.Π.Ε.Υ.	01/06/2012
EUROXX ΧΡΗΜΑΤΙΣΤΗΡΙΑΚΗ Α.Ε.Π.Ε.Υ.	24/09/2018
ΑΛΦΑ FINANCE ΜΟΝΟΠΡΟΣΩΠΗ ΑΕΠΕΥ	18/03/2019
ΕΘΝΙΚΗ ΧΡΗΜΑΤΙΣΤΗΡΙΑΚΗ ΜΟΝΟΠΡΟΣΩΠΗ ΑΕΠΕΥ	02/01/1900
ΠΕΙΡΑΙΩΣ Α.Ε.Π.Ε.Υ.	22/10/2018
<b>ΕΛΛΗΝ. ΧΡΗΜΑΤΙΣΤΗΡΙΑ-Χ.Α. (ΚΟ)</b>	<b>Κύρια Αγορά</b>
ΕΘΝΙΚΗ ΧΡΗΜΑΤΙΣΤΗΡΙΑΚΗ ΜΟΝΟΠΡΟΣΩΠΗ ΑΕΠΕΥ	02/01/1900
ΕΛΛΗΝΟΑΜΕΡΙΚΑΝΙΚΗ ΧΡΗΜΑΤΙΣΤΗΡΙΑΚΗ ΑΕΠΕΥ	01/09/2014
ΠΕΙΡΑΙΩΣ Α.Ε.Π.Ε.Υ.	04/05/2015

**Πίνακας Μετοχών Υπό Ειδική Διαπραγμάτευση**

Χρεόγραφο	Κατηγορία Διαπραγμάτευσης
Ειδικός Διαπραγματευτής	Έναρξη Ειδικής Διαπραγμάτευσης
<b>ΕΛΛΗΝΙΚΑ ΠΕΤΡΕΛΙΑ (ΚΟ)</b>	<b>Κύρια Αγορά</b>
ΕΛΛΗΝΟΑΜΕΡΙΚΑΝΙΚΗ ΧΡΗΜΑΤΙΣΤΗΡΙΑΚΗ ΑΕΠΕΥ	14/09/2015
ΠΕΙΡΑΙΩΣ Α.Ε.Π.Ε.Υ.	20/03/2017
<b>ΕΛΤΟΝ (ΚΟ)</b>	<b>Κύρια Αγορά</b>
ΒΕΤΑ ΧΡΗΜΑΤΙΣΤΗΡΙΑΚΗ Α.Ε.Π.Ε.Υ.	03/09/2012
ΛΕΩΝ ΔΕΠΟΛΑΣ ΧΡΗΜΑΤΙΣΤΗΡΙΑΚΗ Α.Ε.Π.Ε.Υ.	01/04/2019
<b>ΕΝΤΕΡΣΟΦΤ (ΚΟ)</b>	<b>Κύρια Αγορά</b>
ΕΥΡΟΒΑΝΚ ΕQUITIES Α.Ε.Π.Ε.Υ.	22/06/2020
<b>ΕΥΔΑΠ (ΚΟ)</b>	<b>Κύρια Αγορά</b>
ΕΥΡΟΒΑΝΚ ΕQUITIES Α.Ε.Π.Ε.Υ.	10/06/2019
ΑΛΦΑ FINANCE ΜΟΝΟΠΡΟΣΩΠΗ ΑΕΠΕΥ	27/01/2020
<b>ΙΚΤΙΝΟΣ ΕΛΛΑΣ (ΚΟ)</b>	<b>Κύρια Αγορά</b>
ΕΥΡΟΒΑΝΚ ΕQUITIES Α.Ε.Π.Ε.Υ.	25/02/2019
ΑΛΦΑ FINANCE ΜΟΝΟΠΡΟΣΩΠΗ ΑΕΠΕΥ	01/04/2019
ΕΘΝΙΚΗ ΧΡΗΜΑΤΙΣΤΗΡΙΑΚΗ ΜΟΝΟΠΡΟΣΩΠΗ ΑΕΠΕΥ	02/01/1900
<b>ΙΝΤΕΡΓΟΥΝΤ-ΞΥΛΕΜΠΟΡΙΑ (ΚΟ)</b>	<b>Κύρια Αγορά</b>
ΕΥΡΟΒΑΝΚ ΕQUITIES Α.Ε.Π.Ε.Υ.	05/07/2021
ΠΑΝΤΕΛΑΚΗΣ ΧΡΗΜΑΤΙΣΤΗΡΙΑΚΗ Α.Ε.Π.Ε.Υ.	01/07/2021
<b>ΚΑΡΑΜΟΛΕΓΚΟΣ (ΚΟ)</b>	<b>Κύρια Αγορά</b>
ΕΥΡΟΧΧ ΧΡΗΜΑΤΙΣΤΗΡΙΑΚΗ Α.Ε.Π.Ε.Υ.	04/10/2019
<b>ΚΛΟΥΚΙΝΑΣ - ΛΑΠΠΑΣ (ΚΟ)</b>	<b>Κύρια Αγορά</b>
ΒΕΤΑ ΧΡΗΜΑΤΙΣΤΗΡΙΑΚΗ Α.Ε.Π.Ε.Υ.	22/09/2014
<b>ΚΡΙ - ΚΡΙ (ΚΟ)</b>	<b>Κύρια Αγορά</b>
ΕΥΡΟΒΑΝΚ ΕQUITIES Α.Ε.Π.Ε.Υ.	07/05/2018
ΛΕΩΝ ΔΕΠΟΛΑΣ ΧΡΗΜΑΤΙΣΤΗΡΙΑΚΗ Α.Ε.Π.Ε.Υ.	16/01/2017
<b>ΛΑΜΨΑ (ΚΟ)</b>	<b>Κύρια Αγορά</b>
ΛΕΩΝ ΔΕΠΟΛΑΣ ΧΡΗΜΑΤΙΣΤΗΡΙΑΚΗ Α.Ε.Π.Ε.Υ.	16/01/2017
<b>ΜΟΤΟΡ ΟΙΛ (ΚΟ)</b>	<b>Κύρια Αγορά</b>
ΒΕΤΑ ΧΡΗΜΑΤΙΣΤΗΡΙΑΚΗ Α.Ε.Π.Ε.Υ.	08/03/2021
ΕΥΡΟΒΑΝΚ ΕQUITIES Α.Ε.Π.Ε.Υ.	22/10/2006
MERIT ΧΡΗΜΑΤΙΣΤΗΡΙΑΚΗ Α.Ε.Π.Ε.Υ.	25/02/2019
ΕΘΝΙΚΗ ΧΡΗΜΑΤΙΣΤΗΡΙΑΚΗ ΜΟΝΟΠΡΟΣΩΠΗ ΑΕΠΕΥ	02/01/1900
ΛΕΩΝ ΔΕΠΟΛΑΣ ΧΡΗΜΑΤΙΣΤΗΡΙΑΚΗ Α.Ε.Π.Ε.Υ.	01/04/2019
ΠΕΙΡΑΙΩΣ Α.Ε.Π.Ε.Υ.	04/05/2015
<b>ΜΥΤΙΛΗΝΑΙΟΣ (ΚΟ)</b>	<b>Κύρια Αγορά</b>
ΒΕΤΑ ΧΡΗΜΑΤΙΣΤΗΡΙΑΚΗ Α.Ε.Π.Ε.Υ.	11/04/2022
ΕΥΡΟΒΑΝΚ ΕQUITIES Α.Ε.Π.Ε.Υ.	20/09/2017
MERIT ΧΡΗΜΑΤΙΣΤΗΡΙΑΚΗ Α.Ε.Π.Ε.Υ.	25/02/2019
ΑΛΦΑ FINANCE ΜΟΝΟΠΡΟΣΩΠΗ ΑΕΠΕΥ	15/04/2019
ΕΘΝΙΚΗ ΧΡΗΜΑΤΙΣΤΗΡΙΑΚΗ ΜΟΝΟΠΡΟΣΩΠΗ ΑΕΠΕΥ	02/01/1900
ΠΕΙΡΑΙΩΣ Α.Ε.Π.Ε.Υ.	04/05/2015
<b>ΟΛΠ (ΚΟ)</b>	<b>Κύρια Αγορά</b>
ΕΥΡΟΒΑΝΚ ΕQUITIES Α.Ε.Π.Ε.Υ.	06/02/2019
<b>ΟΠΑΠ (ΚΟ)</b>	<b>Κύρια Αγορά</b>
ΒΕΤΑ ΧΡΗΜΑΤΙΣΤΗΡΙΑΚΗ Α.Ε.Π.Ε.Υ.	11/04/2022
ΕΥΡΟΒΑΝΚ ΕQUITIES Α.Ε.Π.Ε.Υ.	22/10/2006
MERIT ΧΡΗΜΑΤΙΣΤΗΡΙΑΚΗ Α.Ε.Π.Ε.Υ.	20/03/2017
ΑΛΦΑ FINANCE ΜΟΝΟΠΡΟΣΩΠΗ ΑΕΠΕΥ	09/01/2006
ΕΘΝΙΚΗ ΧΡΗΜΑΤΙΣΤΗΡΙΑΚΗ ΜΟΝΟΠΡΟΣΩΠΗ ΑΕΠΕΥ	02/01/1900
ΕΛΛΗΝΟΑΜΕΡΙΚΑΝΙΚΗ ΧΡΗΜΑΤΙΣΤΗΡΙΑΚΗ ΑΕΠΕΥ	25/07/2014
ΠΕΙΡΑΙΩΣ Α.Ε.Π.Ε.Υ.	04/05/2015
<b>ΟΤΕ (ΚΟ)</b>	<b>Κύρια Αγορά</b>
ΒΕΤΑ ΧΡΗΜΑΤΙΣΤΗΡΙΑΚΗ Α.Ε.Π.Ε.Υ.	11/04/2022
ΕΥΡΟΒΑΝΚ ΕQUITIES Α.Ε.Π.Ε.Υ.	22/10/2006
MERIT ΧΡΗΜΑΤΙΣΤΗΡΙΑΚΗ Α.Ε.Π.Ε.Υ.	20/03/2017
ΑΛΦΑ FINANCE ΜΟΝΟΠΡΟΣΩΠΗ ΑΕΠΕΥ	09/01/2006
ΕΘΝΙΚΗ ΧΡΗΜΑΤΙΣΤΗΡΙΑΚΗ ΜΟΝΟΠΡΟΣΩΠΗ ΑΕΠΕΥ	02/01/1900
ΕΛΛΗΝΟΑΜΕΡΙΚΑΝΙΚΗ ΧΡΗΜΑΤΙΣΤΗΡΙΑΚΗ ΑΕΠΕΥ	25/07/2014
ΛΕΩΝ ΔΕΠΟΛΑΣ ΧΡΗΜΑΤΙΣΤΗΡΙΑΚΗ Α.Ε.Π.Ε.Υ.	20/04/2015
ΠΕΙΡΑΙΩΣ Α.Ε.Π.Ε.Υ.	08/09/2008
<b>ΠΑΠΟΥΤΣΑΝΗΣ (ΚΟ)</b>	<b>Κύρια Αγορά</b>
ΒΕΤΑ ΧΡΗΜΑΤΙΣΤΗΡΙΑΚΗ Α.Ε.Π.Ε.Υ.	25/11/2013
ΕΥΡΟΒΑΝΚ ΕQUITIES Α.Ε.Π.Ε.Υ.	06/12/2021

**Πίνακας Μετοχών Υπό Ειδική Διαπραγμάτευση**

Χρεόγραφο	Κατηγορία Διαπραγμάτευσης
Ειδικός Διαπραγματευτής	Έναρξη Ειδικής Διαπραγμάτευσης
<b>ΠΕΙΡΑΙΩΣ FINANCIAL HOLD (ΚΟ)</b>	<b>Κύρια Αγορά</b>
EUROBANK EQUITIES Α.Ε.Π.Ε.Υ.	22/10/2006
EUROXX ΧΡΗΜΑΤΙΣΤΗΡΙΑΚΗ Α.Ε.Π.Ε.Υ.	15/02/2016
MERIT ΧΡΗΜΑΤΙΣΤΗΡΙΑΚΗ Α.Ε.Π.Ε.Υ.	16/09/2013
ΑΛΦΑ FINANCE ΜΟΝΟΠΡΟΣΩΠΗ ΑΕΠΕΥ	15/04/2019
ΕΘΝΙΚΗ ΧΡΗΜΑΤΙΣΤΗΡΙΑΚΗ ΜΟΝΟΠΡΟΣΩΠΗ ΑΕΠΕΥ	02/01/1900
ΕΛΛΗΝΟΑΜΕΡΙΚΑΝΙΚΗ ΧΡΗΜΑΤΙΣΤΗΡΙΑΚΗ ΑΕΠΕΥ	25/07/2014
ΛΕΩΝ ΔΕΠΟΛΑΣ ΧΡΗΜΑΤΙΣΤΗΡΙΑΚΗ Α.Ε.Π.Ε.Υ.	30/11/2018
ΠΕΙΡΑΙΩΣ Α.Ε.Π.Ε.Υ.	16/02/2009
<b>ΠΕΤΡΟΠΟΥΛΟΣ ΠΕΤΡΟΣ (ΚΟ)</b>	<b>Κύρια Αγορά</b>
EUROBANK EQUITIES Α.Ε.Π.Ε.Υ.	01/04/2019
ΠΑΝΤΕΛΑΚΗΣ ΧΡΗΜΑΤΙΣΤΗΡΙΑΚΗ Α.Ε.Π.Ε.Υ	16/03/2020
<b>ΠΛΑΙΣΙΟ COMPUTERS (ΚΟ)</b>	<b>Κύρια Αγορά</b>
EUROBANK EQUITIES Α.Ε.Π.Ε.Υ.	02/03/2015
<b>ΠΛΑΣΤΙΚΑ ΘΡΑΚΗΣ (ΚΟ)</b>	<b>Κύρια Αγορά</b>
EUROBANK EQUITIES Α.Ε.Π.Ε.Υ.	26/03/2018
ΑΛΦΑ FINANCE ΜΟΝΟΠΡΟΣΩΠΗ ΑΕΠΕΥ	26/03/2018
<b>ΣΑΡΑΝΤΗΣ ΓΡ. (ΚΟ)</b>	<b>Κύρια Αγορά</b>
ΒΕΤΑ ΧΡΗΜΑΤΙΣΤΗΡΙΑΚΗ Α.Ε.Π.Ε.Υ.	14/05/2012
EUROBANK EQUITIES Α.Ε.Π.Ε.Υ.	24/10/2016
<b>ΤΕΡΝΑ ΕΝΕΡΓΕΙΑΚΗ (ΚΟ)</b>	<b>Κύρια Αγορά</b>
EUROBANK EQUITIES Α.Ε.Π.Ε.Υ.	24/05/2021
ΠΕΙΡΑΙΩΣ Α.Ε.Π.Ε.Υ.	09/12/2019
<b>ΤΕΧΝΙΚΗ ΟΛΥΜΠΙΑΚΗ (ΚΟ)</b>	<b>Κύρια Αγορά</b>
ΒΕΤΑ ΧΡΗΜΑΤΙΣΤΗΡΙΑΚΗ Α.Ε.Π.Ε.Υ.	04/04/2022
<b>ΤΖΙΡΑΚΙΑΝ ΠΡΟΦΙΛ (ΚΟ)</b>	<b>Κύρια Αγορά</b>
ΛΕΩΝ ΔΕΠΟΛΑΣ ΧΡΗΜΑΤΙΣΤΗΡΙΑΚΗ Α.Ε.Π.Ε.Υ.	19/07/2021

**Γνωστοποιήσεις Συναλλαγών - Κατάλογος Υπόχρεων Προσώπων**

Ημερομηνία Υποβολής [1]	Επωνυμία	Λόγος Υποβολής [2]	Υπόχρεος	Ιδιότητα Υποχρέου	Σχέση με τον Υπόχρεο	Ημερομηνία Συναλλαγής	Αγορά	Όγκος Συναλλαγών	Αξία Συναλλαγών	Φύση Συναλλαγής [3]	Είδος Χρηματικού μέσου	Παρατηρήσεις [4]
28/04/2022	LAMDA DEVELOPMENT A.E.	A	ΚΥΡΙΑΖΗΣ ΧΑΡΙΤΩΝ	Μέλος ΔΣ Μη Εκτελεστικό	Ο Ιδιος	26/04/2022	ΑΞΙΩΝ ΧΑ	1,000	6,730.00	A	Μετοχή	1
28/04/2022	TITAN CEMENT INTERNATIONAL S.A.	A	ΚΟΛΑΚΙΔΗΣ ΜΙΧΑΗΛ	Διευθ. Σύμβουλος	Ο Ιδιος	27/04/2022	ΑΞΙΩΝ ΧΑ	3,000	40,410.00	Π	Μετοχή	1
28/04/2022	ΕΘΝΙΚΗ ΤΡΑΠΕΖΑ ΤΗΣ ΕΛΛΑΔΟΣ Α.Ε.	A	ΔΑΛΛΗΣ ΧΡΗΣΤΟΣ	Άλλος Διευθυντής	Ο Ιδιος	21/04/2022	ΑΞΙΩΝ ΧΑ	6,500	26,673.17	Π	Μετοχή	1
28/04/2022	ΚΡΙ-ΚΡΙ ΒΙΟΜΗΧΑΝΙΑ ΓΑΛΑΚΤΟΣ ΑΒΕΕ	A	ΤΣΙΝΑΒΟΣ ΠΑΝΑΓΙΩΤΗΣ	Πρόεδρος κ Διευθ. Σύμβουλος	Ο Ιδιος	27/04/2022	ΑΞΙΩΝ ΧΑ	5,500	38,795.20	A	Μετοχή	1
28/04/2022	ΜΥΤΙΛΗΝΑΙΟΣ Α.Ε.	B	ΠΑΠΑΠΕΤΡΟΥ ΝΙΚΟΣ	Γεν. Διευθυντής	Συνδεδεμένο Νομικό Πρόσωπο	27/04/2022	ΑΞΙΩΝ ΧΑ	12,000	211,812.00	A	Μετοχή	1

**Σημειώσεις Γνωστοποιήσεων Συναλλαγών**

Για περισσότερες πληροφορίες επί των γνωστοποιήσεων συναλλαγών επισκεφτείτε την ιστοσελίδα <http://athexgroup.gr/el/web/guest/companies-info-trade-notifications>

[1] - Η Ημερομηνία Υποβολής αφορά την Ημερομηνία που η Γνωστοποίηση παρελήφθη από το Χ.Α.

[2] - Λόγος Υποβολής: Α: Πρόσωπο που ασκεί Διευθυντικά καθήκοντα, Β: Πρόσωπο που έχει στενό δεσμό με πρόσωπο που ασκεί Διευθυντικά καθήκοντα.

[3] - Φύση Συναλλαγής: Α: Αγορά, Π: Πώληση.

[4] - Παρατηρήσεις: 1 - Λόγω Συμμετοχής σε ΑΜΚ, 2 - Λόγω Εξάσκησης Δικαιώματος Προαίρεσης αγοράς μετοχών που παρέχεται στο προσωπικό, 3 - Λόγω Δωρεάς, 4 - Λόγω Συγχώνευσης ή Διάσπασης κλπ, 5 - Λόγω Μετατροπής ή Ανταλλαγής Ομολογιών, 6 - Ανταλλαγή Λόγω Προαιρετικής Δημόσιας Πρότασης.

Υποκείμενη Αγορά				Αγορά Παραγώγων													
Ανωτ Τιμή	Κατωτ Τιμή	Τιμή κλεισ.	Μεταβ.	Μήνας Παράδοσης	Ανοιγμα	Ανωτ Τιμή	Κατωτ Τιμή	Τελ Τιμή	Τιμή κλεισ.	Τελευταία ζήτηση	Τελευταία προσφορά	Τιμή Εκκαθάρισης <sup>1</sup>	Υψηλό ζωής	Χαμηλό ζωής	Πράξεις	Όγκος	Ανοικτές θέσεις
<b>FTSE/X.A. Large Cap</b>				(Μονάδα Διαπραγμάτευσης: 1 Μονάδα Δείκτη x 2€, Χρηματικός Διακανονισμός)													
2,269.84	2,230.55	2,244.45	0.62%	Μάιος 2022	2,240.00	2,270.00	2,236.25	2,241.00	2,241.00	---	---	---	2,325.50	---	173	855	3,543
				Ιούνιος 2022	2,262.50	2,262.50	2,241.25	2,241.25	2,241.25	---	---	---	2,322.00	---	6	44	201
				Ιούλιος 2022	---	---	---	---	2,240.25	---	---	---	---	---	---	---	---
				Σεπτέμβριος 2022	---	---	---	---	2,248.25	---	---	---	---	---	---	---	---
				Δεκέμβριος 2022	---	---	---	---	2,259.50	---	---	---	---	---	---	---	---
				Μάρτιος 2023	---	---	---	---	2,270.75	---	---	---	---	---	---	---	---
<b>FTSE/X.A. Τράπεζες</b>				(Μονάδα Διαπραγμάτευσης: 1 Μονάδα Δείκτη x 15€, Χρηματικός Διακανονισμός)													
672.12	652.05	652.27	-0.43%	Ιούνιος 2022	---	---	---	---	662.25	---	---	---	655.50	---	---	---	1
				Σεπτέμβριος 2022	---	---	---	---	660.25	---	---	---	---	---	---	---	---
				Δεκέμβριος 2022	---	---	---	---	663.50	---	---	---	---	---	---	---	---
				Μάρτιος 2023	---	---	---	---	667.00	---	---	---	---	---	---	---	---

Σημειώσεις Παραγώγων

Τις τιμές εκκαθάρισης και τις τελικές ανοικτές θέσεις μπορείτε να τις ανακτήσετε στο ακόλουθο path <http://www.helex.gr/el/web/guest/statistics-end-of-day-derivatives>



Υποκείμενη Αγορά				Αγορά Παραγώγων													
Ανωτ Τιμή	Κατωτ Τιμή	Τιμή κλεισ.	Μεταβ.	Μήνας Παράδοσης	Άνοιγμα	Ανωτ Τιμή	Κατωτ Τιμή	Τελ Τιμή	Τιμή κλεισ.	Τελευταία ζήτηση	Τελευταία προσφορά	Τιμή Εκκαθάρισης*	Υψηλό ζωής	Χαμηλό ζωής	Πράξεις	Όγκος	Ανοικτές θέσεις
(Μέγεθος Συμβολαίου: 100 Χρεόγραφα, Φυσική Παράδοση)																	
<b>ALPHA ΥΠΗΡΕΣΙΩΝ ΣΥΜΜ (ΚΟ)</b>				Ιούνιος 2022	1.12	1.14	1.10	1.10	1.10	---	---	---	1.45	---	190	9,141	131,483
1.1425	1.101	1.106	-0.90%	Σεπτέμβριος 2022	---	---	---	---	1.11	---	---	---	1.27	---	---	---	30
				Δεκέμβριος 2022	---	---	---	---	1.13	---	---	---	---	---	---	---	---
				Μάρτιος 2023	---	---	---	---	1.14	---	---	---	---	---	---	---	---
(Μέγεθος Συμβολαίου: 100 Χρεόγραφα, Φυσική Παράδοση)																	
<b>CENERGY HOLDINGS (ΚΑ)</b>				Ιούνιος 2022	3.19	3.27	3.16	3.20	3.20	---	---	---	3.98	---	85	212	10,274
3.245	3.165	3.165	0.48%	Σεπτέμβριος 2022	---	---	---	---	3.12	---	---	---	3.50	---	---	---	50
				Δεκέμβριος 2022	---	---	---	---	3.19	---	---	---	---	---	---	---	---
				Μάρτιος 2023	---	---	---	---	3.21	---	---	---	---	---	---	---	---
(Μέγεθος Συμβολαίου: 100 Χρεόγραφα, Φυσική Παράδοση)																	
<b>COCA-COLA HBC AG (ΚΟ)</b>				Ιούνιος 2022	19.47	19.55	19.29	19.29	19.29	---	---	---	27.57	---	96	461	2,451
19.55	19.32	19.455	1.59%	Σεπτέμβριος 2022	---	---	---	---	18.60	---	---	---	19.22	---	---	---	30
				Δεκέμβριος 2022	---	---	---	---	19.40	---	---	---	---	---	---	---	---
				Μάρτιος 2023	---	---	---	---	19.49	---	---	---	---	---	---	---	---
(Μέγεθος Συμβολαίου: 100 Χρεόγραφα, Φυσική Παράδοση)																	
<b>EUROBANK HOLDINGS (ΚΟ)</b>				Ιούνιος 2022	1.02	1.03	1.00	1.00	1.00	---	---	---	1.15	---	129	4,511	40,662
1.025	1.001	1.0065	0.89%	Σεπτέμβριος 2022	---	---	---	---	1.01	---	---	---	---	---	---	---	---
				Δεκέμβριος 2022	---	---	---	---	1.01	---	---	---	---	---	---	---	---
				Μάρτιος 2023	---	---	---	---	1.02	---	---	---	---	---	---	---	---
(Μέγεθος Συμβολαίου: 100 Χρεόγραφα, Φυσική Παράδοση)																	
<b>FOURLIS ΣΥΜΜΕΤΟΧΩΝ (ΚΟ)</b>				Ιούνιος 2022	3.71	3.71	3.66	3.66	3.66	---	---	---	4.14	---	21	42	3,082
3.7	3.64	3.645	-1.22%	Σεπτέμβριος 2022	3.61	3.61	3.61	3.61	3.61	---	---	---	3.90	---	1	1	68
				Δεκέμβριος 2022	---	---	---	---	3.74	---	---	---	---	---	---	---	---
				Μάρτιος 2023	---	---	---	---	3.76	---	---	---	---	---	---	---	---
(Μέγεθος Συμβολαίου: 100 Χρεόγραφα, Φυσική Παράδοση)																	
<b>INTRACOM HOLDINGS (ΚΟ)</b>				Ιούνιος 2022	1.77	1.78	1.72	1.74	1.74	---	---	---	1.92	---	68	446	6,259
1.774	1.736	1.736	0.35%	Σεπτέμβριος 2022	---	---	---	---	1.74	---	---	---	---	---	---	---	---
				Δεκέμβριος 2022	---	---	---	---	1.75	---	---	---	---	---	---	---	---
				Μάρτιος 2023	---	---	---	---	1.76	---	---	---	---	---	---	---	---
(Μέγεθος Συμβολαίου: 100 Χρεόγραφα, Φυσική Παράδοση)																	
<b>JUMBO (ΚΟ)</b>				Ιούνιος 2022	15.39	15.47	14.99	15.15	15.15	---	---	---	15.80	---	184	439	1,159
15.49	14.97	15.26	0.39%	Σεπτέμβριος 2022	---	---	---	---	15.20	---	---	---	14.51	---	---	---	27
				Δεκέμβριος 2022	---	---	---	---	15.40	---	---	---	---	---	---	---	---
				Μάρτιος 2023	---	---	---	---	15.47	---	---	---	---	---	---	---	---

**Σημειώσεις Παραγώγων**

Τις τιμές εκκαθάρισης και τις τελικές ανοικτές θέσεις μπορείτε να τις ανακτήσετε στο ακόλουθο path <http://www.helex.gr/el/web/guest/statistics-end-of-day-derivatives>

Υποκείμενη Αγορά				Αγορά Παραγώγων										Ανοικτές θέσεις			
Ανωτ Τιμή	Κατωτ Τιμή	Τιμή κλεισ.	Μεταβ.	Μήνας Παράδοσης	Άνοιγμα	Ανωτ Τιμή	Κατωτ Τιμή	Τελ Τιμή	Τιμή κλεισ.	Τελευταία ζήτηση	Τελευταία προσφορά	Τιμή Εκκαθάρισης*	Υψηλό ζωής	Χαμηλό ζωής	Πράξεις	Όγκος	Ανοικτές θέσεις
<b>LAMDA DEVELOPMENT(ΚΟ)</b>																	
(Μέγεθος Συμβολαίου: 100 Χρεόγραφα, Φυσική Παράδοση)																	
6.56	6.45	6.5	0.08%	Ιούνιος 2022	6.31	6.55	6.31	6.50	6.50	---	---	---	7.07	---	28	72	7,211
---	---	---	---	Σεπτέμβριος 2022	---	---	---	---	6.55	---	---	---	---	---	---	---	---
---	---	---	---	Δεκέμβριος 2022	---	---	---	---	6.58	---	---	---	---	---	---	---	---
---	---	---	---	Μάρτιος 2023	---	---	---	---	6.61	---	---	---	---	---	---	---	---
<b>MARFIN INVESTMENT GROUP (ΚΟ)</b>																	
(Μέγεθος Συμβολαίου: 100 Χρεόγραφα, Φυσική Παράδοση)																	
0.0287	0.028	0.028	-0.71%	Ιούνιος 2022	---	---	---	---	0.028	---	---	---	0.031	---	---	---	30,394
---	---	---	---	Σεπτέμβριος 2022	---	---	---	---	0.028	---	---	---	---	---	---	---	---
---	---	---	---	Δεκέμβριος 2022	---	---	---	---	0.029	---	---	---	---	---	---	---	---
---	---	---	---	Μάρτιος 2023	---	---	---	---	0.029	---	---	---	---	---	---	---	---
<b>TITAN CEMENT (ΚΑ)</b>																	
(Μέγεθος Συμβολαίου: 104 Χρεόγραφα, Φυσική Παράδοση)																	
13.6	13.3	13.3	-0.60%	Ιούνιος 2022	13.43	13.55	13.43	13.54	13.54	---	---	---	13.55	13.29	4	15	841
---	---	---	---	Σεπτέμβριος 2022	---	---	---	---	13.54	---	---	---	13.52	---	---	---	30
---	---	---	---	Δεκέμβριος 2022	---	---	---	---	13.55	---	---	---	---	---	---	---	---
---	---	---	---	Μάρτιος 2023	---	---	---	---	13.62	---	---	---	---	---	---	---	---
<b>VIOHALCO SA/NV (ΚΑ)</b>																	
(Μέγεθος Συμβολαίου: 100 Χρεόγραφα, Φυσική Παράδοση)																	
4.35	4.25	4.26	-0.23%	Ιούνιος 2022	4.29	4.29	4.20	4.20	4.20	---	---	---	5.31	---	17	64	8,039
---	---	---	---	Σεπτέμβριος 2022	---	---	---	---	4.31	---	---	---	4.26	---	---	---	30
---	---	---	---	Δεκέμβριος 2022	---	---	---	---	4.33	---	---	---	---	---	---	---	---
---	---	---	---	Μάρτιος 2023	---	---	---	---	4.35	---	---	---	---	---	---	---	---
<b>ΑΔΜΗΕ ΣΥΜΜΕΤΟΧΩΝ Α.Ε. (ΚΟ)</b>																	
(Μέγεθος Συμβολαίου: 100 Χρεόγραφα, Φυσική Παράδοση)																	
2.32	2.285	2.3	-0.22%	Ιούνιος 2022	2.31	2.33	2.30	2.30	2.30	---	---	---	2.38	---	11	66	4,840
---	---	---	---	Σεπτέμβριος 2022	---	---	---	---	2.32	---	---	---	---	---	---	---	---
---	---	---	---	Δεκέμβριος 2022	---	---	---	---	2.33	---	---	---	---	---	---	---	---
---	---	---	---	Μάρτιος 2023	---	---	---	---	2.35	---	---	---	---	---	---	---	---
<b>ΓΕΚ ΤΕΡΝΑ (ΚΟ)</b>																	
(Μέγεθος Συμβολαίου: 100 Χρεόγραφα, Φυσική Παράδοση)																	
10.08	9.73	9.95	2.58%	Ιούνιος 2022	9.79	10.10	9.79	10.02	10.02	---	---	---	10.36	---	52	209	6,484
---	---	---	---	Σεπτέμβριος 2022	---	---	---	---	9.79	---	---	---	9.91	---	---	---	50
---	---	---	---	Δεκέμβριος 2022	---	---	---	---	9.83	---	---	---	---	---	---	---	---
---	---	---	---	Μάρτιος 2023	---	---	---	---	9.87	---	---	---	---	---	---	---	---
<b>ΔΕΗ (ΚΟ)</b>																	
(Μέγεθος Συμβολαίου: 100 Χρεόγραφα, Φυσική Παράδοση)																	
7.79	7.56	7.6	-0.46%	Ιούνιος 2022	7.80	7.83	7.59	7.61	7.61	---	---	---	9.47	---	128	546	16,004
---	---	---	---	Σεπτέμβριος 2022	---	---	---	---	7.78	---	---	---	8.20	---	---	---	10
---	---	---	---	Δεκέμβριος 2022	---	---	---	---	7.73	---	---	---	---	---	---	---	---
---	---	---	---	Μάρτιος 2023	---	---	---	---	7.77	---	---	---	---	---	---	---	---

**Σημειώσεις Παραγώγων**

Τις τιμές εκκαθάρισης και τις τελικές ανοικτές θέσεις μπορείτε να τις ανακτήσετε στο ακόλουθο path <http://www.helex.gr/el/web/guest/statistics-end-of-day-derivatives>

Υποκείμενη Αγορά				Αγορά Παραγώγων													
Ανωτ Τιμή	Κατωτ Τιμή	Τιμή κλεισ.	Μεταβ.	Μήνας Παράδοσης	Άνοιγμα	Ανωτ Τιμή	Κατωτ Τιμή	Τελ Τιμή	Τιμή κλεισ.	Τελευταία ζήτηση	Τελευταία προσφορά	Τιμή Εκκαθάρισης*	Υψηλό ζωής	Χαμηλό ζωής	Πράξεις	Όγκος	Ανοικτές θέσεις
(Μέγεθος Συμβολαίου: 100 Χρεόγραφα, Φυσική Παράδοση)																	
<b>ΕΘΝΙΚΗ ΤΡΑΠΕΖΑ (ΚΟ)</b>				Ιούνιος 2022	3.97	4.04	3.86	3.86	3.86	---	---	---	4.12	---	339	4,362	18,714
4.074	3.861	3.869	-1.65%	Σεπτέμβριος 2022	---	---	---	---	3.91	---	---	---	3.79	---	---	---	140
				Δεκέμβριος 2022	---	---	---	---	3.98	---	---	---	---	---	---	---	---
				Μάρτιος 2023	---	---	---	---	4.00	---	---	---	---	---	---	---	---
(Μέγεθος Συμβολαίου: 100 Χρεόγραφα, Φυσική Παράδοση)																	
<b>ΕΛΛΑΚΤΩΡ (ΚΟ)</b>				Ιούνιος 2022	1.31	1.38	1.31	1.34	1.34	---	---	---	1.49	---	33	357	12,798
1.374	1.332	1.348	0.60%	Σεπτέμβριος 2022	---	---	---	---	1.34	---	---	---	1.45	---	---	---	3
				Δεκέμβριος 2022	---	---	---	---	1.36	---	---	---	---	---	---	---	---
				Μάρτιος 2023	---	---	---	---	1.36	---	---	---	---	---	---	---	---
(Μέγεθος Συμβολαίου: 100 Χρεόγραφα, Φυσική Παράδοση)																	
<b>ΕΛΛΗΝ. ΧΡΗΜΑΤΙΣΤΗΡΙΑ-Χ.Α. (ΚΟ)</b>				Ιούνιος 2022	3.63	3.63	3.63	3.63	3.63	---	---	---	4.08	---	3	7	1,186
3.82	3.74	3.75	-1.32%	Σεπτέμβριος 2022	---	---	---	---	3.83	---	---	---	---	---	---	---	---
				Δεκέμβριος 2022	---	---	---	---	3.85	---	---	---	---	---	---	---	---
				Μάρτιος 2023	---	---	---	---	3.87	---	---	---	---	---	---	---	---
(Μέγεθος Συμβολαίου: 100 Χρεόγραφα, Φυσική Παράδοση)																	
<b>ΕΛΛΗΝΙΚΑ ΠΕΤΡΕΛΑΙΑ (ΚΟ)</b>				Ιούνιος 2022	7.29	7.29	7.13	7.17	7.17	---	---	---	7.53	---	60	302	1,464
7.31	7.1	7.25	0.00%	Σεπτέμβριος 2022	---	---	---	---	7.31	---	---	---	---	---	---	---	---
				Δεκέμβριος 2022	---	---	---	---	7.34	---	---	---	---	---	---	---	---
				Μάρτιος 2023	---	---	---	---	7.38	---	---	---	---	---	---	---	---
(Μέγεθος Συμβολαίου: 100 Χρεόγραφα, Φυσική Παράδοση)																	
<b>ΕΥΔΑΠ (ΚΟ)</b>				Ιούνιος 2022	7.06	7.06	7.06	7.06	7.06	---	---	---	7.26	---	3	3	414
7.1	6.95	7	0.29%	Σεπτέμβριος 2022	---	---	---	---	7.04	---	---	---	---	---	---	---	---
				Δεκέμβριος 2022	---	---	---	---	7.07	---	---	---	---	---	---	---	---
				Μάρτιος 2023	---	---	---	---	7.11	---	---	---	---	---	---	---	---
(Μέγεθος Συμβολαίου: 100 Χρεόγραφα, Φυσική Παράδοση)																	
<b>ΜΟΤΟΡ ΟΪΛ (ΚΟ)</b>				Ιούνιος 2022	15.02	15.19	15.02	15.19	15.19	---	---	---	15.38	---	13	41	1,602
15.18	14.98	15.18	1.81%	Σεπτέμβριος 2022	---	---	---	---	15.03	---	---	---	---	---	---	---	---
				Δεκέμβριος 2022	---	---	---	---	15.10	---	---	---	---	---	---	---	---
				Μάρτιος 2023	---	---	---	---	15.18	---	---	---	---	---	---	---	---
(Μέγεθος Συμβολαίου: 100 Χρεόγραφα, Φυσική Παράδοση)																	
<b>ΜΥΤΙΛΗΝΑΙΟΣ (ΚΟ)</b>				Ιούνιος 2022	17.90	18.00	17.79	17.82	17.82	---	---	---	18.22	---	77	268	4,688
17.94	17.69	17.88	1.07%	Σεπτέμβριος 2022	---	---	---	---	17.64	---	---	---	18.00	---	---	---	40
				Δεκέμβριος 2022	---	---	---	---	17.92	---	---	---	---	---	---	---	---
				Μάρτιος 2023	---	---	---	---	18.01	---	---	---	---	---	---	---	---

**Σημειώσεις Παραγώγων**

Τις τιμές εκκαθάρισης και τις τελικές ανοικτές θέσεις μπορείτε να τις ανακτήσετε στο ακόλουθο path <http://www.helex.gr/el/web/guest/statistics-end-of-day-derivatives>

Υποκείμενη Αγορά				Αγορά Παραγώγων										Ανοικτές θέσεις			
Ανωτ Τιμή	Κατωτ Τιμή	Τιμή κλεισ.	Μεταβ.	Μήνας Παράδοσης	Άνοιγμα	Ανωτ Τιμή	Κατωτ Τιμή	Τελ Τιμή	Τιμή κλεισ.	Τελευταία ζήτηση	Τελευταία προσφορά	Τιμή Εκκαθάρισης*	Υψηλό ζωής	Χαμηλό ζωής	Πράξεις	Όγκος	Ανοικτές θέσεις
(Μέγεθος Συμβολαίου: 100 Χρεόγραφα, Φυσική Παράδοση)																	
<b>ΟΛΠ (ΚΟ)</b>				Ιούνιος 2022	17.45	17.45	17.39	17.39	17.39	---	---	---	17.90	---	2	2	691
17.52	17.22	17.4	0.46%	Σεπτέμβριος 2022	---	---	---	---	17.46	---	---	---	---	---	---	---	---
				Δεκέμβριος 2022	---	---	---	---	17.54	---	---	---	---	---	---	---	---
				Μάρτιος 2023	---	---	---	---	17.63	---	---	---	---	---	---	---	---
(Μέγεθος Συμβολαίου: 100 Χρεόγραφα, Φυσική Παράδοση)																	
<b>ΟΠΑΠ (ΚΟ)</b>				Ιούνιος 2022	14.24	14.43	14.19	14.19	14.19	---	---	---	14.66	---	27	125	1,413
14.43	14.1	14.21	1.36%	Σεπτέμβριος 2022	---	---	---	---	13.20	---	---	13.68	---	---	---	---	80
				Δεκέμβριος 2022	---	---	---	---	14.20	---	---	---	---	---	---	---	---
				Μάρτιος 2023	---	---	---	---	14.27	---	---	---	---	---	---	---	---
(Μέγεθος Συμβολαίου: 100 Χρεόγραφα, Φυσική Παράδοση)																	
<b>ΟΤΕ (ΚΟ)</b>				Ιούνιος 2022	18.10	18.30	18.10	18.27	18.27	---	---	---	18.40	---	33	134	980
18.28	17.98	18.28	1.67%	Σεπτέμβριος 2022	---	---	---	---	17.86	---	---	16.78	---	---	---	---	1
				Δεκέμβριος 2022	---	---	---	---	18.21	---	---	---	---	---	---	---	---
				Μάρτιος 2023	---	---	---	---	18.30	---	---	---	---	---	---	---	---
(Μέγεθος Συμβολαίου: 100 Χρεόγραφα, Φυσική Παράδοση)																	
<b>ΠΕΙΡΑΙΩΣ FINANCIAL HOLD (ΚΟ)</b>				Ιούνιος 2022	1.42	1.43	1.38	1.40	1.40	---	---	---	1.68	---	65	1,414	30,200
1.439	1.38	1.4	0.00%	Σεπτέμβριος 2022	---	---	---	---	1.40	---	---	1.48	---	---	---	---	20
				Δεκέμβριος 2022	---	---	---	---	1.42	---	---	---	---	---	---	---	---
				Μάρτιος 2023	---	---	---	---	1.43	---	---	---	---	---	---	---	---
(Μέγεθος Συμβολαίου: 100 Χρεόγραφα, Φυσική Παράδοση)																	
<b>ΤΕΡΝΑ ΕΝΕΡΓΕΙΑΚΗ (ΚΟ)</b>				Ιούνιος 2022	17.85	18.34	17.85	18.05	18.05	---	---	---	18.51	---	51	150	3,933
18.35	17.84	18	3.21%	Σεπτέμβριος 2022	---	---	---	---	17.49	---	---	16.62	---	---	---	---	112
				Δεκέμβριος 2022	---	---	---	---	17.67	---	---	---	---	---	---	---	---
				Μάρτιος 2023	---	---	---	---	17.75	---	---	---	---	---	---	---	---

Σημειώσεις Παραγώγων

Τις τιμές εκκαθάρισης και τις τελικές ανοικτές θέσεις μπορείτε να τις ανακτήσετε στο ακόλουθο path <http://www.helex.gr/el/web/guest/statistics-end-of-day-derivatives>

FTSE/X.A. Large Cap

(Μονάδα Διαπραγμάτευσης: 1 Μονάδα Δείκτη x 2€ - Τρόπος Εξάσκησης: Ευρωπαϊκός, Χρηματικός Διακανονισμός)

Τιμή Εξάσκησης	Δικαιώματα Αγοράς														Δικαιώματα Πώλησης																		
	Μάιος 2022							Ιούνιος 2022							Λοιποί Μήνες		Μάιος 2022							Ιούνιος 2022							Λοιποί Μήνες		Τιμή Εξάσκησης
	Άνοιγμα	Ανιψ. Τιμή	Κατωτ. Τιμή	Τελ. Τιμή	Τιμή κλεισ.	Όγκος	Ανοικτές θέσεις	Άνοιγμα	Ανιψ. Τιμή	Κατωτ. Τιμή	Τελ. Τιμή	Τιμή κλεισ.	Όγκος	Ανοικτές θέσεις	Όγκος	Ανοικτές θέσεις	Άνοιγμα	Ανιψ. Τιμή	Κατωτ. Τιμή	Τελ. Τιμή	Τιμή κλεισ.	Όγκος	Ανοικτές θέσεις	Άνοιγμα	Ανιψ. Τιμή	Κατωτ. Τιμή	Τελ. Τιμή	Τιμή κλεισ.	Όγκος	Ανοικτές θέσεις	Όγκος	Ανοικτές θέσεις	
1,775	0.00	0.00	0.00	-	458.00	-	-	0.00	0.00	0.00	-	455.00	-	-			0.00	0.00	0.00	-	0.02	-	-	0.00	0.00	0.00	-	0.83	-	-			
1,800	0.00	0.00	0.00	-	433.00	-	-	0.00	0.00	0.00	-	431.00	-	-			0.00	0.00	0.00	-	0.03	-	-	0.00	0.00	0.00	-	1.20	-	-			1,800
1,825	0.00	0.00	0.00	-	408.00	-	-	0.00	0.00	0.00	-	406.00	-	-			0.00	0.00	0.00	-	0.07	-	-	0.00	0.00	0.00	-	1.80	-	-			1,825
1,850	0.00	0.00	0.00	-	383.00	-	-	0.00	0.00	0.00	-	382.00	-	-			0.00	0.00	0.00	-	0.13	-	-	0.00	0.00	0.00	-	2.60	-	-			1,850
1,875	0.00	0.00	0.00	-	358.00	-	-	0.00	0.00	0.00	-	358.00	-	-			0.00	0.00	0.00	-	0.25	-	-	0.00	0.00	0.00	-	3.60	-	-			1,875
1,900	0.00	0.00	0.00	-	334.00	-	-	0.00	0.00	0.00	-	335.00	-	-			0.00	0.00	0.00	-	0.45	-	-	0.00	0.00	0.00	-	5.00	-	-			1,900
1,925	0.00	0.00	0.00	-	309.00	-	-	0.00	0.00	0.00	-	312.00	-	-			0.00	0.00	0.00	-	0.79	-	-	0.00	0.00	0.00	-	6.70	-	-			1,925
1,950	0.00	0.00	0.00	-	284.00	-	-	0.00	0.00	0.00	-	289.00	-	-			0.00	0.00	0.00	-	1.30	-	-	0.00	0.00	0.00	-	9.00	-	-			1,950
1,975	0.00	0.00	0.00	-	260.00	-	-	0.00	0.00	0.00	-	267.00	-	-			0.00	0.00	0.00	-	2.10	-	-	0.00	0.00	0.00	-	11.75	-	-			1,975
2,000	0.00	0.00	0.00	-	237.00	-	-	0.00	0.00	0.00	-	245.00	-	-			0.00	0.00	0.00	-	3.40	-	-	0.00	0.00	0.00	-	15.25	-	-			2,000
2,050	0.00	0.00	0.00	-	191.00	-	20	0.00	0.00	0.00	-	205.00	-	-			0.00	0.00	0.00	-	7.50	-	3	0.00	0.00	0.00	-	24.25	-	-			2,050
2,100	0.00	0.00	0.00	-	148.00	-	20	0.00	0.00	0.00	-	167.00	-	-			0.00	0.00	0.00	-	15.25	-	102	0.00	0.00	0.00	-	37.00	-	-			2,100
2,150	0.00	0.00	0.00	-	111.00	-	20	0.00	0.00	0.00	-	134.00	-	20			0.00	0.00	0.00	-	27.50	-	40	0.00	0.00	0.00	-	53.50	-	60			2,150
2,200	0.00	0.00	0.00	-	79.00	-	-	0.00	0.00	0.00	-	105.00	-	20			36.75	0.00	36.75	36.75	36.75	20	40	0.00	0.00	0.00	-	74.50	-	5			2,200
2,250	73.00	73.00	53.00	53.00	53.00	52	200	0.00	0.00	0.00	-	81.00	-	-			0.00	73.00	0.00	-	70.00	-	81	91.50	91.50	91.50	91.50	91.50	20	5			2,250
2,300	45.00	45.00	33.00	33.00	33.00	2	11	0.00	0.00	0.00	-	60.50	-	1			88.00	45.00	88.00	88.00	88.00	7	28	108.00	108.00	108.00	108.00	108.00	20	22			2,300
2,350	0.00	0.00	0.00	-	21.00	-	1	0.00	0.00	0.00	-	44.50	-	-			0.00	0.00	0.00	-	137.00	-	20	0.00	0.00	0.00	-	164.00	-	20			2,350
2,400	0.00	0.00	0.00	-	12.25	-	1	0.00	0.00	0.00	-	32.00	-	-			0.00	0.00	0.00	-	179.00	-	-	0.00	0.00	0.00	-	201.00	-	-			2,400
2,450	0.00	0.00	0.00	-	6.70	-	-	0.00	0.00	0.00	-	22.50	-	-			0.00	0.00	0.00	-	223.00	-	-	0.00	0.00	0.00	-	241.00	-	-			2,450
2,500	0.00	0.00	0.00	-	3.50	-	-	0.00	0.00	0.00	-	15.50	-	-			0.00	0.00	0.00	-	270.00	-	-	0.00	0.00	0.00	-	284.00	-	-			2,500
2,550	0.00	0.00	0.00	-	1.70	-	-	0.00	0.00	0.00	-	10.50	-	-			0.00	0.00	0.00	-	318.00	-	-	0.00	0.00	0.00	-	329.00	-	-			2,550
2,600	0.00	0.00	0.00	-	0.80	-	-	0.00	0.00	0.00	-	6.90	-	-			0.00	0.00	0.00	-	367.00	-	-	0.00	0.00	0.00	-	375.00	-	-			2,600
2,650	-	-	-	-	-	-	-	0.00	0.00	0.00	-	4.40	-	-			-	-	-	-	-	-	-	0.00	0.00	0.00	-	423.00	-	-			2,650
<b>Σύνολο:</b>						54	273							0	41	0	0					27	314					40	112	0	0		
<b>Αριθμός Πράξεων:</b>																																	

ALPHA ΥΠΗΡΕΣΙΩΝ ΣΥΜΜ (ΚΟ)

(Μέγεθος Συμβολαίου: 100 Χρέεγραφα, Τρόπος Εξάσκησης: Αμερικάνικος, Φυσική Παράδοση)

Τιμή Εξάσκησης	Δικαιώματα Αγοράς												Δικαιώματα Πώλησης															
	Μάιος 2022				Ιούνιος 2022				Λοιποί Μήνες				Μάιος 2022				Ιούνιος 2022				Λοιποί Μήνες							
	Άνοιγμα	Ανιγτ Τιμή	Καπιτ Τιμή	Τελ Τιμή	Τιμή κλεισ.	Όγκος	Ανοικτές θέσεις	Άνοιγμα	Ανιγτ Τιμή	Καπιτ Τιμή	Τελ Τιμή	Τιμή κλεισ.	Όγκος	Ανοικτές θέσεις	Όγκος	Ανοικτές θέσεις	Άνοιγμα	Ανιγτ Τιμή	Καπιτ Τιμή	Τελ Τιμή	Τιμή κλεισ.	Όγκος	Ανοικτές θέσεις	Όγκος	Ανοικτές θέσεις	Τιμή Εξάσκησης		
0.700	0.000	0.000	0.000	0.421	-	-	0.000	0.000	0.000	0.422	-	-	0.000	0.000	0.000	0.001	-	-	0.000	0.000	0.000	0.001	-	-	0.000	0.000	0.000	0.007
0.750	0.000	0.000	0.000	0.371	-	-	0.000	0.000	0.000	0.372	-	-	0.000	0.000	0.000	0.001	-	-	0.000	0.000	0.000	0.001	-	-	0.000	0.000	0.000	0.008
0.800	0.000	0.000	0.000	0.321	-	-	0.000	0.000	0.000	0.323	-	-	0.000	0.000	0.000	0.001	-	-	0.000	0.000	0.000	0.001	-	-	0.000	0.000	0.000	0.008
0.850	0.000	0.000	0.000	0.272	-	-	0.000	0.000	0.000	0.275	-	-	0.000	0.000	0.000	0.001	-	-	0.000	0.000	0.000	0.003	-	-	0.000	0.000	0.000	0.009
0.900	0.000	0.000	0.000	0.225	-	-	0.000	0.000	0.000	0.229	-	-	0.000	0.000	0.000	0.004	-	-	0.000	0.000	0.000	0.007	-	-	0.000	0.000	0.000	0.009
0.950	0.000	0.000	0.000	0.180	-	-	0.000	0.000	0.000	0.186	-	-	0.000	0.000	0.000	0.008	-	-	0.000	0.000	0.000	0.013	-	-	0.000	0.000	0.000	0.010
1.000	0.000	0.000	0.000	0.139	-	-	0.000	0.000	0.000	0.147	-	-	0.000	0.000	0.000	0.017	-	-	0.000	0.000	0.000	0.024	-	-	0.000	0.000	0.000	0.010
1.100	0.000	0.000	0.000	0.074	-	-	0.000	0.000	0.000	0.085	-	-	0.000	0.000	0.000	0.052	-	-	0.000	0.000	0.000	0.062	-	-	0.000	0.000	0.000	0.011
1.200	0.000	0.000	0.000	0.033	-	-	0.000	0.000	0.000	0.043	-	5	0.000	0.000	0.000	0.112	-	-	0.000	0.000	0.000	0.120	-	-	0.000	0.000	0.000	0.012
1.300	0.000	0.000	0.000	0.013	-	-	0.000	0.000	0.000	0.020	-	-	0.000	0.000	0.000	0.192	-	-	0.000	0.000	0.000	0.197	-	-	0.000	0.000	0.000	0.013
1.400	0.000	0.000	0.000	0.004	-	-	0.000	0.000	0.000	0.008	-	-	0.000	0.000	0.000	0.283	-	-	0.000	0.000	0.000	0.286	-	-	0.000	0.000	0.000	0.014
1.500	0.000	0.000	0.000	0.001	-	-	0.000	0.000	0.000	0.003	-	-	0.000	0.000	0.000	0.380	-	-	0.000	0.000	0.000	0.381	-	-	0.000	0.000	0.000	0.015
1.600	0.000	0.000	0.000	0.001	-	-	0.000	0.000	0.000	0.001	-	-	0.000	0.000	0.000	0.480	-	-	0.000	0.000	0.000	0.480	-	-	0.000	0.000	0.000	0.016
1.700	0.000	0.000	0.000	0.001	-	-	0.000	0.000	0.000	0.001	-	-	0.000	0.000	0.000	0.580	-	-	0.000	0.000	0.000	0.580	-	-	0.000	0.000	0.000	0.017
1.800	0.000	0.000	0.000	0.001	-	-	0.000	0.000	0.000	0.001	-	-	0.000	0.000	0.000	0.680	-	-	0.000	0.000	0.000	0.680	-	-	0.000	0.000	0.000	0.018
1.900	0.000	0.000	0.000	0.001	-	-	0.000	0.000	0.000	0.001	-	-	0.000	0.000	0.000	0.780	-	-	0.000	0.000	0.000	0.780	-	-	0.000	0.000	0.000	0.019
<b>Σύνολο:</b>						0	0					0	5	0	0							0	0	0	0	0	0	
<b>Αριθμός Πράξεων:</b>						0						0		0								0.00			0		0	

ΔΕΗ (ΚΟ)

(Μέγεθος Συμβολαίου: 100 Χρέδγραφα, Τρόπος Εξάσκησης: Αμερικάνικος, Φυσική Παράδοση)

Τιμή Εξάσκησης	Δικαιώματα Αγοράς													Δικαιώματα Πώλησης															
	Μάιος 2022						Ιούνιος 2022						Λοιποί Μήνες		Μάιος 2022						Ιούνιος 2022						Λοιποί Μήνες		Τιμή Εξάσκησης
	Άνοιγμα	Ανιπ Τιμή	Καπιτ Τιμή	Τελ Τιμή	Τιμή κλεισ.	Όγκος	Άνοιγές θέσεις	Άνοιγμα	Ανιπ Τιμή	Καπιτ Τιμή	Τελ Τιμή	Τιμή κλεισ.	Όγκος	Άνοιγές θέσεις	Όγκος	Άνοιγές θέσεις	Άνοιγμα	Ανιπ Τιμή	Καπιτ Τιμή	Τελ Τιμή	Τιμή κλεισ.	Όγκος	Άνοιγές θέσεις	Όγκος	Άνοιγές θέσεις				
5.200	0.000	0.000	0.000	2.45	-	-	0.000	0.000	0.000	2.46	-	-	0.000	0.000	0.000	0.001	-	-	0.000	0.000	0.000	0.001	-	-	0.000	0.000	0.000	0.052	
5.600	0.000	0.000	0.000	2.05	-	-	0.000	0.000	0.000	2.06	-	-	0.000	0.000	0.000	0.001	-	-	0.000	0.000	0.000	0.003	-	-	0.000	0.000	0.000	0.056	
6.000	0.000	0.000	0.000	1.65	-	-	0.000	0.000	0.000	1.67	-	-	0.000	0.000	0.000	0.002	-	-	0.000	0.000	0.000	0.013	-	-	0.000	0.000	0.000	0.060	
6.400	0.000	0.000	0.000	1.26	-	-	0.000	0.000	0.000	1.30	-	-	0.000	0.000	0.000	0.011	-	-	0.000	0.000	0.000	0.041	-	-	0.000	0.000	0.000	0.064	
6.800	0.000	0.000	0.000	0.894	-	-	0.000	0.000	0.000	0.960	-	-	0.000	0.000	0.000	0.045	-	1	0.000	0.000	0.000	0.101	-	-	0.000	0.000	0.000	0.068	
7.200	0.000	0.000	0.000	0.578	-	3	0.000	0.000	0.000	0.674	-	-	0.000	0.000	0.000	0.129	-	-	0.000	0.000	0.000	0.215	-	-	0.000	0.000	0.000	0.072	
7.600	0.000	0.000	0.000	0.337	-	-	0.000	0.000	0.000	0.443	-	-	0.000	0.000	0.000	0.288	-	-	0.000	0.000	0.000	0.383	-	-	0.000	0.000	0.000	0.076	
8.000	0.000	0.000	0.000	0.176	-	144	0.000	0.000	0.000	0.276	-	11	0.000	0.000	0.000	0.527	-	-	0.000	0.000	0.000	0.616	-	-	0.000	0.000	0.000	0.080	
8.400	0.000	0.000	0.000	0.081	-	41	0.000	0.000	0.000	0.163	-	-	0.000	0.000	0.000	0.832	-	-	0.000	0.000	0.000	0.903	-	-	0.000	0.000	0.000	0.084	
8.800	0.000	0.000	0.000	0.033	-	3	0.000	0.000	0.000	0.090	-	7	0.000	0.000	0.000	1.19	-	-	0.000	0.000	0.000	1.23	-	-	0.000	0.000	0.000	0.088	
9.200	0.000	0.000	0.000	0.012	-	7	0.000	0.000	0.000	0.046	-	10	0.000	0.000	0.000	1.57	-	-	0.000	0.000	0.000	1.59	-	-	0.000	0.000	0.000	0.092	
9.600	0.000	0.000	0.000	0.004	-	-	0.000	0.000	0.000	0.022	-	-	0.000	0.000	0.000	1.96	-	-	0.000	0.000	0.000	1.97	-	-	0.000	0.000	0.000	0.096	
10.000	0.000	0.000	0.000	0.001	-	-	0.000	0.000	0.000	0.010	-	-	0.000	0.000	0.000	2.36	-	-	0.000	0.000	0.000	2.36	-	-	0.000	0.000	0.000	0.100	
11.000	0.000	0.000	0.000	0.001	-	-	0.000	0.000	0.000	0.001	-	-	0.000	0.000	0.000	3.36	-	-	0.000	0.000	0.000	3.36	-	-	0.000	0.000	0.000	0.110	
12.000	0.000	0.000	0.000	0.001	-	-	0.000	0.000	0.000	0.001	-	-	0.000	0.000	0.000	4.36	-	-	0.000	0.000	0.000	4.36	-	-	0.000	0.000	0.000	0.120	
13.000					-	-	0.000	0.000	0.000	0.001	-	-					-	-	0.000	0.000	0.000	5.36	-	-	0.000	0.000	0.000	0.130	
14.000					-	-	0.000	0.000	0.000	0.001	-	-					-	-	0.000	0.000	0.000	6.36	-	-	0.000	0.000	0.000	0.140	
15.000					-	-	0.000	0.000	0.000	0.001	-	-					-	-	0.000	0.000	0.000	7.36	-	-	0.000	0.000	0.000	0.150	
16.000					-	-	0.000	0.000	0.000	0.001	-	-					-	-	0.000	0.000	0.000	8.36	-	-	0.000	0.000	0.000	0.160	
<b>Σύνολα:</b>					0	198					0	28	0	0		0	1				0	0	0	0	0				
<b>Αριθμός Πράξεων:</b>					0						0	0	0			0.00						0		0	0				

ΕΘΝΙΚΗ ΤΡΑΠΕΖΑ (ΚΟ)

(Μέγεθος Συμβολαίου: 100 Χρέογραφα, Τρόπος Εξάσκησης: Αμερικάνικος, Φυσική Παράδοση)

Τιμή Εξάσκησης	Δικαιώματα Αγοράς													Δικαιώματα Πώλησης																	
	Μάιος 2022				Ιούνιος 2022				Λοιποί Μήνες					Μάιος 2022				Ιούνιος 2022				Λοιποί Μήνες									
	Άνοιγμα	Ανιγν. Τιμή	Καπιτ. Τιμή	Τελ. Τιμή	Τιμή κλεισ.	Όγκος	Ανοικτές θέσεις	Άνοιγμα	Ανιγν. Τιμή	Καπιτ. Τιμή	Τελ. Τιμή	Τιμή κλεισ.	Όγκος	Ανοικτές θέσεις	Όγκος	Ανοικτές θέσεις	Άνοιγμα	Ανιγν. Τιμή	Καπιτ. Τιμή	Τελ. Τιμή	Τιμή κλεισ.	Όγκος	Ανοικτές θέσεις	Όγκος	Ανοικτές θέσεις	Τιμή Εξάσκησης					
1.600						-	0.000	0.000	0.000		2.33	-	-			0.000	0.000	0.000		0.001	-	-			0.000	0.000	0.000	0.001	-	-	0.016
1.700						-	0.000	0.000	0.000		2.23	-	-			0.000	0.000	0.000		0.001	-	-			0.000	0.000	0.000	0.001	-	-	0.017
1.800	0.000	0.000	0.000		2.13	-	0.000	0.000	0.000		2.14	-	-			0.000	0.000	0.000		0.001	-	-			0.000	0.000	0.000	0.001	-	-	0.018
1.900	0.000	0.000	0.000		2.03	-	0.000	0.000	0.000		2.04	-	-			0.000	0.000	0.000		0.001	-	-			0.000	0.000	0.000	0.001	-	-	0.019
2.000	0.000	0.000	0.000		1.93	-	0.000	0.000	0.000		1.94	-	-			0.000	0.000	0.000		0.001	-	-			0.000	0.000	0.000	0.001	-	-	0.020
2.200	0.000	0.000	0.000		1.73	-	0.000	0.000	0.000		1.74	-	-			0.000	0.000	0.000		0.001	-	-			0.000	0.000	0.000	0.001	-	-	0.022
2.400	0.000	0.000	0.000		1.53	-	0.000	0.000	0.000		1.54	-	-			0.000	0.000	0.000		0.001	-	-			0.000	0.000	0.000	0.001	-	-	0.024
2.600	0.000	0.000	0.000		1.33	-	0.000	0.000	0.000		1.34	-	-			0.000	0.000	0.000		0.001	-	-			0.000	0.000	0.000	0.001	-	-	0.026
2.800	0.000	0.000	0.000		1.13	-	0.000	0.000	0.000		1.14	-	-			0.000	0.000	0.000		0.001	-	-			0.000	0.000	0.000	0.003	-	-	0.028
3.000	0.000	0.000	0.000		0.934	-	0.000	0.000	0.000		0.947	-	-			0.000	0.000	0.000		0.001	-	-			0.000	0.000	0.000	0.009	-	-	0.030
3.200	0.000	0.000	0.000		0.737	-	0.000	0.000	0.000		0.764	-	-			0.000	0.000	0.000		0.003	-	-			0.000	0.000	0.000	0.025	-	-	0.032
3.400	0.000	0.000	0.000		0.548	-	0.000	0.000	0.000		0.594	-	-			0.000	0.000	0.000		0.014	-	-			0.000	0.000	0.000	0.054	-	-	0.034
3.600	0.000	0.000	0.000		0.377	-	0.000	0.000	0.000		0.443	-	-			0.000	0.000	0.000		0.042	-	-			0.000	0.000	0.000	0.104	-	-	0.036
3.800	0.000	0.000	0.000		0.237	-	0.000	0.000	0.000		0.320	-	-			0.000	0.000	0.000		0.102	-	-			0.000	0.000	0.000	0.180	-	-	0.038
4.000	0.000	0.000	0.000		0.135	-	0.000	0.000	0.000		0.222	-	-			0.000	0.000	0.000		0.201	-	-			0.000	0.000	0.000	0.281	-	-	0.040
4.400	0.000	0.000	0.000		0.031	-	0.000	0.000	0.000		0.095	-	-			0.000	0.000	0.000		0.497	-	-			0.000	0.000	0.000	0.554	-	-	0.044
4.800	0.000	0.000	0.000		0.005	-	0.000	0.000	0.000		0.035	-	-			0.000	0.000	0.000		0.872	-	-			0.000	0.000	0.000	0.896	-	-	0.048
5.200	0.000	0.000	0.000		0.001	-	0.000	0.000	0.000		0.011	-	-			0.000	0.000	0.000		1.27	-	-			0.000	0.000	0.000	1.27	-	-	0.052
5.600	0.000	0.000	0.000		0.001	-	0.000	0.000	0.000		0.003	-	-			0.000	0.000	0.000		1.67	-	-			0.000	0.000	0.000	1.67	-	-	0.056
6.000	0.000	0.000	0.000		0.001	-	0.000	0.000	0.000		0.001	-	-			0.000	0.000	0.000		2.07	-	-			0.000	0.000	0.000	2.07	-	-	0.060
<b>Σύνολο:</b>						0	5					0	0	0	0					0	0							0	300	0	260
<b>Αριθμός Πράξεων:</b>						0						0		0						0.00								0		0	



ΟΠΑΠ (ΚΟ)

(Μέγεθος Συμβολαίου: 100 Χρέογραφα, Τρόπος Εξάσκησης: Αμερικάνικος, Φυσική Παράδοση)

Τιμή Εξάσκησης	Δικαιώματα Αγοράς														Δικαιώματα Πώλησης																			
	Μάιος 2022							Ιούνιος 2022							Λοιποί Μήνες		Μάιος 2022							Ιούνιος 2022							Λοιποί Μήνες		Τιμή Εξάσκησης	
	Άνοιγμα	Ανιγτ Τιμή	Κατωτ Τιμή	Τελ Τιμή	Τιμή κλεισ.	Όγκος	Ανοικτές θέσεις	Άνοιγμα	Ανιγτ Τιμή	Κατωτ Τιμή	Τελ Τιμή	Τιμή κλεισ.	Όγκος	Ανοικτές θέσεις	Όγκος	Ανοικτές θέσεις	Άνοιγμα	Ανιγτ Τιμή	Κατωτ Τιμή	Τελ Τιμή	Τιμή κλεισ.	Όγκος	Ανοικτές θέσεις	Άνοιγμα	Ανιγτ Τιμή	Κατωτ Τιμή	Τελ Τιμή	Τιμή κλεισ.	Όγκος	Ανοικτές θέσεις	Όγκος	Ανοικτές θέσεις		
8.400						-	-	0.000	0.000	0.000		5.64	-	-			0.000	0.000	0.000		0.001	-	-		0.000	0.000	0.000		0.001	-	-			
8.800	0.000	0.000	0.000		5.23	-	-	0.000	0.000	0.000		5.24	-	-			0.000	0.000	0.000		0.001	-	-		0.000	0.000	0.000		0.001	-	-			0.088
9.200	0.000	0.000	0.000		4.83	-	-	0.000	0.000	0.000		4.85	-	-			0.000	0.000	0.000		0.001	-	-		0.000	0.000	0.000		0.001	-	-			0.092
9.600	0.000	0.000	0.000		4.43	-	-	0.000	0.000	0.000		4.45	-	-			0.000	0.000	0.000		0.001	-	-		0.000	0.000	0.000		0.001	-	-			0.096
10.000	0.000	0.000	0.000		4.03	-	-	0.000	0.000	0.000		4.05	-	-			0.000	0.000	0.000		0.001	-	-		0.000	0.000	0.000		0.001	-	-			0.100
11.000	0.000	0.000	0.000		3.03	-	-	0.000	0.000	0.000		3.05	-	-			0.000	0.000	0.000		0.001	-	-		0.000	0.000	0.000		0.002	-	-			0.110
12.000	0.000	0.000	0.000		2.04	-	-	0.000	0.000	0.000		2.08	-	-			0.000	0.000	0.000		0.002	-	3		0.000	0.000	0.000		0.027	-	-			0.120
13.000	0.000	0.000	0.000		1.09	-	-	0.000	0.000	0.000		1.21	-	-			0.000	0.000	0.000		0.051	-	30		0.000	0.000	0.000		0.155	-	-			0.130
14.000	0.000	0.000	0.000		0.383	-	27	0.000	0.000	0.000		0.568	-	-			0.000	0.000	0.000		0.347	-	1		0.000	0.000	0.000		0.511	-	-			0.140
15.000	0.000	0.000	0.000		0.077	-	30	0.000	0.000	0.000		0.212	-	-			0.000	0.000	0.000		1.04	-	-		0.000	0.000	0.000		1.16	-	-			0.150
16.000	0.000	0.000	0.000		0.008	-	-	0.000	0.000	0.000		0.060	-	10			0.000	0.000	0.000		1.98	-	-		0.000	0.000	0.000		2.01	-	-			0.160
17.000	0.000	0.000	0.000		0.003	-	-	0.000	0.000	0.000		0.013	-	-			0.000	0.000	0.000		2.98	-	-		0.000	0.000	0.000		2.98	-	-			0.170
18.000	0.000	0.000	0.000		0.001	-	-	0.000	0.000	0.000		0.002	-	-			0.000	0.000	0.000		3.98	-	-		0.000	0.000	0.000		3.98	-	-			0.180
19.000	0.000	0.000	0.000		0.001	-	-	0.000	0.000	0.000		0.001	-	-			0.000	0.000	0.000		4.98	-	-		0.000	0.000	0.000		4.98	-	-			0.190
20.000	0.000	0.000	0.000		0.001	-	-	0.000	0.000	0.000		0.001	-	-			0.000	0.000	0.000		5.98	-	-		0.000	0.000	0.000		5.98	-	-			0.200
<b>Σύνολο:</b>						0	57							0	10	0	0						0	34					0	0	0	0		
<b>Αριθμός Πράξεων:</b>							0							0	0									0.00					0		0			

ΟΤΕ (ΚΟ)

(Μέγεθος Συμβολαίου: 100 Χρεόγραφα, Τρόπος Εξάσκησης: Αμερικάνικος, Φυσική Παράδοση)

Τιμή Εξάσκησης	Δικαιώματα Αγοράς														Δικαιώματα Πώλησης																	
	Μάιος 2022						Ιούνιος 2022						Λοιποί Μήνες		Μάιος 2022						Ιούνιος 2022						Λοιποί Μήνες		Τιμή Εξάσκησης			
	Άνοιγμα	Ανιγτ Τιμή	Κατωτ Τιμή	Τελ Τιμή	Τιμή κλεισ.	Όγκος	Άνοιγμα	Ανιγτ Τιμή	Κατωτ Τιμή	Τελ Τιμή	Τιμή κλεισ.	Όγκος	Άνοιγτ	Ανοιγτ θέσεις	Όγκος	Άνοιγτ	Ανοιγτ θέσεις	Όγκος	Άνοιγτ	Ανοιγτ θέσεις	Όγκος	Άνοιγτ	Ανοιγτ θέσεις	Όγκος	Άνοιγτ	Ανοιγτ θέσεις						
9.600						-	-	0.000	0.000	0.000	8.41	-	-					-	-	0.000	0.000	0.000	0.001	-	-						0.096	
10.000						-	-	0.000	0.000	0.000	8.01	-	-					-	-	0.000	0.000	0.000	0.001	-	-					0.100		
11.000	0.000	0.000	0.000		6.99	-	-	0.000	0.000	0.000	7.01	-	-			0.000	0.000	0.000	0.001	-	-	0.000	0.000	0.000	0.001	-	-			0.110		
12.000	0.000	0.000	0.000		6.00	-	-	0.000	0.000	0.000	6.01	-	-			0.000	0.000	0.000	0.002	-	-	0.000	0.000	0.000	0.001	-	-			0.120		
13.000	0.000	0.000	0.000		5.00	-	-	0.000	0.000	0.000	5.02	-	-			0.000	0.000	0.000	0.001	-	-	0.000	0.000	0.000	0.001	-	-			0.130		
14.000	0.000	0.000	0.000		4.00	-	-	0.000	0.000	0.000	4.02	-	-			0.000	0.000	0.000	0.002	-	-	0.000	0.000	0.000	0.002	-	-			0.140		
15.000	0.000	0.000	0.000		3.00	-	-	0.000	0.000	0.000	3.04	-	-			0.000	0.000	0.000	0.001	-	-	0.000	0.000	0.000	0.017	-	-			0.150		
16.000	0.000	0.000	0.000		2.02	-	-	0.000	0.000	0.000	2.11	-	-			0.000	0.000	0.000	0.017	-	-	0.000	0.000	0.000	0.084	-	-			0.160		
17.000	0.000	0.000	0.000		1.13	-	-	0.000	0.000	0.000	1.30	-	-			0.000	0.000	0.000	0.126	-	-	0.000	0.000	0.000	0.276	-	-			0.170		
18.000	0.000	0.000	0.000		0.480	-	70	0.000	0.000	0.000	0.701	-	-			0.000	0.000	0.000	0.478	-	-	0.000	0.000	0.000	0.674	-	-			0.180		
19.000	0.000	0.000	0.000		0.146	-	22	0.000	0.000	0.000	0.324	-	-			0.000	0.000	0.000	1.15	-	-	0.000	0.000	0.000	1.30	-	-			0.190		
20.000	0.000	0.000	0.000		0.031	-	-	0.000	0.000	0.000	0.128	-	-			0.000	0.000	0.000	2.04	-	-	0.000	0.000	0.000	2.11	-	-			0.200		
22.000	0.000	0.000	0.000		0.001	-	-	0.000	0.000	0.000	0.013	-	-			0.000	0.000	0.000	4.02	-	-	0.000	0.000	0.000	4.02	-	-			0.220		
24.000	0.000	0.000	0.000		0.001	-	-	0.000	0.000	0.000	0.001	-	-			0.000	0.000	0.000	6.02	-	-	0.000	0.000	0.000	6.02	-	-			0.240		
26.000	0.000	0.000	0.000		0.001	-	-	0.000	0.000	0.000	0.001	-	-			0.000	0.000	0.000	8.02	-	-	0.000	0.000	0.000	8.02	-	-			0.260		
<b>Σύνολα:</b>						0	92							0	0					0	0							0	0			
<b>Αριθμός Πράξεων:</b>						0								0	0					0.00								0	0			

ΠΕΙΡΑΙΩΣ FINANCIAL HOLD (ΚΟ)

(Μέγεθος Συμβολαίου: 100 Χρέογραφα, Τρόπος Εξάσκησης: Αμερικάνικος, Φυσική Παράδοση)

Τιμή Εξάσκησης	Δικαιώματα Αγοράς													Δικαιώματα Πώλησης															
	Μάιος 2022						Ιούνιος 2022						Λοιποί Μήνες		Μάιος 2022						Ιούνιος 2022						Λοιποί Μήνες		Τιμή Εξάσκησης
	Άνοιγμα	Ανιτ Τιμή	Κατωτ Τιμή	Τελ Τιμή	Τιμή κλεισ.	Όγκος	Άνοιγμα	Ανιτ Τιμή	Κατωτ Τιμή	Τελ Τιμή	Τιμή κλεισ.	Όγκος	Άνοιγτες θέσεις	Όγκος	Άνοιγτες θέσεις	Άνοιγμα	Ανιτ Τιμή	Κατωτ Τιμή	Τελ Τιμή	Τιμή κλεισ.	Όγκος	Άνοιγτες θέσεις	Όγκος	Άνοιγτες θέσεις	Όγκος	Άνοιγτες θέσεις			
0.850	0.000	0.000	0.000	0.551	-	-	0.000	0.000	0.000	0.552	-	-			0.000	0.000	0.000	0.001	-	-	0.000	0.000	0.000	0.001	-	-			
0.900	0.000	0.000	0.000	0.501	-	-	0.000	0.000	0.000	0.503	-	-			0.000	0.000	0.000	0.001	-	-	0.000	0.000	0.000	0.001	-	-			0.009
0.950	0.000	0.000	0.000	0.451	-	-	0.000	0.000	0.000	0.453	-	-			0.000	0.000	0.000	0.001	-	-	0.000	0.000	0.000	0.001	-	-			0.010
1.000	0.000	0.000	0.000	0.401	-	-	0.000	0.000	0.000	0.403	-	-			0.000	0.000	0.000	0.001	-	-	0.000	0.000	0.000	0.001	-	-			0.010
1.100	0.000	0.000	0.000	0.302	-	-	0.000	0.000	0.000	0.307	-	-			0.000	0.000	0.000	0.001	-	-	0.000	0.000	0.000	0.004	-	-			0.011
1.200	0.000	0.000	0.000	0.208	-	-	0.000	0.000	0.000	0.217	-	-			0.000	0.000	0.000	0.006	-	-	0.000	0.000	0.000	0.014	-	-			0.012
1.300	0.000	0.000	0.000	0.126	-	-	0.000	0.000	0.000	0.141	-	-			0.000	0.000	0.000	0.024	-	-	0.000	0.000	0.000	0.038	-	-			0.013
1.400	0.000	0.000	0.000	0.065	-	-	0.000	0.000	0.000	0.083	-	5			0.000	0.000	0.000	0.064	-	-	0.000	0.000	0.000	0.080	-	-			0.014
1.500	0.000	0.000	0.000	0.029	-	-	0.000	0.000	0.000	0.045	-	-			0.000	0.000	0.000	0.127	-	-	0.000	0.000	0.000	0.142	-	-			0.015
1.600	0.000	0.000	0.000	0.011	-	-	0.000	0.000	0.000	0.022	-	-			0.000	0.000	0.000	0.209	-	-	0.000	0.000	0.000	0.219	-	-			0.016
1.700	0.000	0.000	0.000	0.003	-	-	0.000	0.000	0.000	0.010	-	-			0.000	0.000	0.000	0.302	-	-	0.000	0.000	0.000	0.307	-	-			0.017
1.800	0.000	0.000	0.000	0.001	-	-	0.000	0.000	0.000	0.004	-	-			0.000	0.000	0.000	0.400	-	-	0.000	0.000	0.000	0.402	-	-			0.018
1.900	0.000	0.000	0.000	0.001	-	-	0.000	0.000	0.000	0.002	-	-			0.000	0.000	0.000	0.500	-	-	0.000	0.000	0.000	0.500	-	-			0.019
2.000	0.000	0.000	0.000	0.001	-	-	0.000	0.000	0.000	0.001	-	-			0.000	0.000	0.000	0.600	-	-	0.000	0.000	0.000	0.600	-	-			0.020
2.200	0.000	0.000	0.000	0.001	-	-	0.000	0.000	0.000	0.001	-	-			0.000	0.000	0.000	0.800	-	-	0.000	0.000	0.000	0.800	-	-			0.022
2.400					-	-	0.000	0.000	0.000	0.001	-	-							-	-	0.000	0.000	0.000	1.00	-	-			0.024
<b>Σύνολο:</b>					0	0					0	5		0	0				0	0				0	0		0	0	
<b>Αριθμός Πράξεων:</b>						0						0			0				0.00					0			0		

Προϊόν Δανεισμού	Υποκείμενος Τίτλος	Πολυμερείς Συναλλαγές[1]				Διμερείς Συναλλαγές[2]		Δανεισμός Τίτλων μέσω ΟΤC[3]
		Ανοιχτές θέσεις[5]	Προσφερόμενη ποσότητα	Μ.Σ.Τ[4]	Όγκος συναλλαγών	Μ.Σ.Τ[4]	Όγκος συναλλαγών	Όγκος συναλλαγών
ALPHABOR	ALPHA ΥΠΗΡΕΣΙΩΝ ΣΥΜΜ (ΚΟ)	631	---	---	---	---	---	60,637,985
CENERBOR	CENERGY HOLDINGS (ΚΑ)	---	---	---	---	---	---	---
EEEBOR	COCA-COLA HBC AG (ΚΟ)	---	---	---	---	---	---	73,546
EUROBBOR	EUROBANK HOLDINGS (ΚΟ)	120,000	---	---	---	---	---	49,533,146
FFGRPBOR	FOLLI-FOLLIE (ΚΟ)	---	---	---	---	---	---	900,530
FOYRKBOR	FOURLIS ΣΥΜΜΕΤΟΧΩΝ (ΚΟ)	9,639	---	---	---	---	---	47,250
INTRKBOR	INTRACOM HOLDINGS (ΚΟ)	---	---	---	---	---	---	---
BELABOR	JUMBO (ΚΟ)	1,000	---	---	---	---	---	760,423
LAMDABOR	LAMDA DEVELOPMENT(ΚΟ)	961	---	---	---	---	---	68,449
MIGBOR	MARFIN INVESTMENT GROUP (ΚΟ)	---	---	---	---	---	---	794,474
QUALBOR	QUALITY & RELIABILITY (ΚΟ)	---	---	---	---	---	---	---
QUESTBOR	QUEST ΣΥΜΜΕΤΟΧΩΝ (ΚΟ)	---	---	---	---	---	---	96,606
TITCBOR	TITAN CEMENT (ΚΑ)	13,800	---	---	---	---	---	222,906
VIOBOR	VIOHALCO SA/NV (ΚΑ)	10,647	---	---	---	---	---	---
ADMIEBOR	ΑΔΜΗΕ ΣΥΜΜΕΤΟΧΩΝ Α.Ε. (ΚΟ)	7,410	---	---	---	---	---	1,992,849
AEGNBOR	ΑΕΡΟΠΟΡΙΑ ΑΙΓΑΙΟΥ (ΚΟ)	4,095	---	---	---	---	---	21,619
ALMYBOR	ΑΛΟΥΜΥΛ (ΚΟ)	---	---	---	---	---	---	---
GEKTERNABOR	ΓΕΚ ΤΕΡΝΑ (ΚΟ)	---	---	---	---	---	---	9,345
PPCBOR	ΔΕΗ (ΚΟ)	2,000	---	---	---	---	---	1,916,762
ETEBOB	ΕΘΝΙΚΗ ΤΡΑΠΕΖΑ (ΚΟ)	38,000	---	---	40	2.65%	---	6,330,764
ELHABOR	ΕΛΒΑΛΧΑΛΚΟΡ (ΚΟ)	13,050	---	---	---	---	---	64,887
ELLAKTORBOR	ΕΛΛΑΚΤΩΡ (ΚΟ)	14,000	---	---	---	---	---	9,870
EXAEBOR	ΕΛΛΗΝ. ΧΡΗΜΑΤΙΣΤΗΡΙΑ-Χ.Α. (ΚΟ)	42,500	---	---	---	---	---	180,031
ELPEBOR	ΕΛΛΗΝΙΚΑ ΠΕΤΡΕΛΑΙΑ (ΚΟ)	25,500	---	---	---	---	---	180,789
EYDAPBOR	ΕΥΔΑΠ (ΚΟ)	4,613	---	---	---	---	---	642,239
MOHBOR	ΜΟΤΟΡ ΟΪΛ (ΚΟ)	1,500	---	---	---	---	---	491,612
MYTILBOR	ΜΥΤΙΛΗΝΑΙΟΣ (ΚΟ)	1,000	---	---	---	---	---	495,582
PPABOR	ΟΛΠ (ΚΟ)	1,464	---	---	---	---	---	66,304
OPAPBOR	ΟΠΑΠ (ΚΟ)	95,835	---	---	1,018	2.65%	---	1,349,123
HTOBOR	ΟΤΕ (ΚΟ)	56,818	---	---	---	---	---	2,308,301
TPEIRBOR	ΠΕΙΡΑΙΩΣ FINANCIAL HOLD (ΚΟ)	55,943	---	---	---	---	---	4,913,596

**Σημειώσεις Προϊόντων Δανεισμού**

[1] - Πολυμερείς Συμβάσεις Δανειοδοσίας των μεθόδων 8-1, 8-2 και 8-3-3 (σύμφ. Με Αποφ.17 ΔΣ του Χρηματιστηρίου).

[2] - Διμερείς Συμβάσεις Δανειοδοσίας των μεθόδων 8-3-1 και 8-3-2 (σύμφ. Με Αποφ. 20 ΔΣ του Χρηματιστηρίου).

[3] - Τα στοιχεία Συναλλαγές Δανεισμού Τίτλων μέσω ΟΤC δηλώνονται από τους χειριστές ΣΑΤ και αφορούν τις ποσότητες που έχουν καταγραφεί στο ΣΑΤ έως και τη προηγούμενη εργάσιμη ημέρα.

[4] - Μ.Σ.Τ: - Μέση Σταθμισμένη Τιμή (ως προς τα τεμάχια)

[5] - Τα στοιχεία αφορούν σε ανοιχτές θέσεις πριν την έναρξη της συνεδρίασης

Προϊόν Δανεισμού	Υποκείμενος Τίτλος	Πολυμερείς Συναλλαγές[1]					Διμερείς Συναλλαγές[2]		Δανεισμός Τίτλων μέσω ΟΤC[3]
		Ανοιχτές θέσεις[5]	Προσφερόμενη ποσότητα	Μ.Σ.Τ[4]	Όγκος συναλλαγών	Μ.Σ.Τ[4]	Όγκος συναλλαγών	Μ.Σ.Τ[4]	Όγκος συναλλαγών
PLAISBOR	ΠΛΑΙΣΙΟ COMPUTERS (ΚΟ)	---	---	---	---	---	---	---	100
SARBOR	ΣΑΡΑΝΤΗΣ ΓΡ. (ΚΟ)	---	---	---	---	---	---	---	7,577
TENERGYBOR	ΤΕΡΝΑ ΕΝΕΡΓΕΙΑΚΗ (ΚΟ)	18,450	---	---	---	---	---	---	70,927

**Σημειώσεις Προϊόντων Δανεισμού**

[1] - Πολυμερείς Συμβάσεις Δανειοδοσίας των μεθόδων 8-1, 8-2 και 8-3-3 (σύμφ. Με Αποφ.17 ΔΣ του Χρηματιστηρίου).

[2] - Διμερείς Συμβάσεις Δανειοδοσίας των μεθόδων 8-3-1 και 8-3-2 (σύμφ. Με Αποφ. 20 ΔΣ του Χρηματιστηρίου).

[3] - Τα στοιχεία Συναλλαγές Δανεισμού Τίτλων μέσω ΟΤC δηλώνονται από τους χειριστές ΣΑΤ και αφορούν τις ποσότητες που έχουν καταγραφεί στο ΣΑΤ έως και τη προηγούμενη εργάσιμη ημέρα.

[4] - Μ.Σ.Τ: - Μέση Σταθμισμένη Τιμή (ως προς τα τεμάχια)

[5] - Τα στοιχεία αφορούν σε ανοιχτές θέσεις πριν την έναρξη της συνεδρίασης

**Κωδικό και ονομασίες Κλάδων Οικονομικής Δραστηριότητας του Χρηματιστηρίου Αθηνών**

12003 - Διαπραγματεύσιμα Αμοιβαία Κεφάλαια	10101010 Υπηρεσίες Ηλεκτρονικών Υπολογιστών
10101015 Λογισμικό	10102030 Υλικό Υπολογιστών
15101010 Εξοπλισμός Τηλεπικοινωνιών	15102015 Υπηρεσίες Τηλεπικοινωνιών
20101010 Υγειονομικές Μονάδες	20101025 Υπηρεσίες Υγείας
20102010 Ιατρικός Εξοπλισμός	20103015 Φαρμακευτικά Προϊόντα
30101010 Τράπεζες	30202000 Διαφοροποιημένες Χρηματοοικονομικές Υπηρεσίες
30202010 Διαχείριση Κεφαλαίων & Θεματοφύλακες	30202015 Επενδυτικές Υπηρεσίες
30204000 Επενδυτικές Εταιρείες κλειστού τύπου	30302010 Γενικές Ασφάλειες
30302015 Μεσίτες Ασφαλίσεων	30302025 Ασφάλειες Ιδιοκτησίας & Ζημιών
35101010 Συμμετοχές & Ανάπτυξη Ακίνητης Περιουσίας	35101015 Υπηρεσίες Ακίνητης Περιουσίας
35102000 Διαφοροποιημένες Α.Ε.Ε.Α.Π.	35102030 Α.Ε.Ε.Α.Π. Επαγγελματικών Χώρων
40201040 Υπηρεσίες Ενοικίασης και Χρηματοδοτικής Μίσθωσης	40202010 Κατασκευή Κατοικιών
40202015 Έπιπλα	40202020 Οικιακές Συσκευές
40203040 Ηλεκτρονική Ψυχαγωγία	40203045 Παιχνίδια
40204020 Ρούχα και Αξεσουάρ	40301010 Ψυχαγωγία
40301030 Εκδόσεις	40301035 Ραδιοτηλεοπτικοί Φορείς
40401010 Διαφοροποιημένοι Έμποροι	40401020 Εμπόριο Ενδυμάτων
40401025 Εμπόριο Προϊόντων Οικιακής Βελτίωσης	40401030 Εξειδικευμένο Λιανικό Εμπόριο
40501010 Αεροπορικές Εταιρείες	40501015 Ταξίδια & Τουρισμός
40501020 Τυχερά Παιχνίδια	40501025 Ξενοδοχεία & Πανσιόν
45101015 Απόσταξη & Οινοπαραγωγή	45101020 Αναψυκτικά
45102010 Γεωργεία, Αλιεία, Εκτροφή και Φυτείες	45102020 Τρόφιμα
45103010 Καπνός	45201010 Λιανικό & Χονδρικό Εμπόριο Τροφίμων
45201020 Είδη Προσωπικής Φροντίδας	50101010 Κατασκευές
50101020 Κατασκευαστές Στέγασης & Επικαλύψεων	50101030 Τσιμέντα
50101035 Άλλα Οικοδομικά Υλικά	50202010 Ηλεκτρικά Εξαρτήματα
50203000 Διαφοροποιημένες Βιομηχανίες	50203015 Πλαστικά
50203030 Υλικά Συσκευασίας	50204000 Μηχανήματα Βιομηχανικού Εξοπλισμού
50204020 Μηχανήματα Κατασκευών	50205010 Προμηθευτές Βιομηχανίας
50205020 Υποστηρικτικές Υπηρεσίες προς Επιχειρήσεις	50205030 Υπηρεσίες Μαζικής Εκτύπωσης
50206015 Εμπορικά Οχήματα & Ανταλλακτικά	50206030 Θαλάσσιες Μεταφορές
50206060 Υπηρεσίες Μεταφορών	55101000 Διαφοροποιημένα Υλικά
55101020 Κλωστοϋφαντουργικά Προϊόντα	55102000 Ορυχεία
55102010 Σίδηρος & Χάλυβας	55102015 Μεταλλουργία
55102035 Αλουμίνιο	60101020 Διυλιστήρια & Εμπορία Πετρελαιοειδών
65101010 Εναλλακτική Ηλεκτρική Ενέργεια	65101015 Συμβατική Ηλεκτρική Ενέργεια
65102030 Ύδρευση	



**ATHEX**  
Athens Stock Exchange

Λεωφ. Αθηνών 110 104 42 Αθήνα  
110, Athinon Ave. GR 104 42 Athens  
tel. (+30)210-33.66.800, fax (+30)210-33.66.101  
[www.athexgroup.gr](http://www.athexgroup.gr)