

22

Ημερήσιο Δελτίο
Συναλλακτικής Δραστηριότητας

Daily Official List
of Trading Activity

Τετάρτη, 27 Απριλίου, 2022

Έτος: 143 Αύξων Αριθμός Συνεδρίασης: 76



ATHEXGROUP
Athens Exchange Group

Αποποίηση Ευθύνης:

Η εταιρεία Ελληνικά Χρηματιστήρια-Χρηματιστήριο Αθηνών Ανώνυμη Εταιρεία Συμμετοχών καταβάλλει κάθε δυνατή προσπάθεια ώστε να διασφαλίσει ότι οι πληροφορίες και τα λοιπά στοιχεία που εμφανίζονται στο Ημερήσιο Δελτίο Τιμών (Η.Δ.Τ.) είναι ορθά και πλήρη αλλά δεν έχει καμία ευθύνη για ενδεχόμενο λάθος ή παράλειψη στοιχείων και / ή ευθύνη σχετικά με την ακρίβεια, αξιοπιστία, επικαιροποίηση και πληρότητα των παραπάνω πληροφοριών και στοιχείων ή ευθύνη προερχόμενη άμεσα ή έμμεσα από την χρήση των παραπάνω πληροφοριών.

Η Εταιρία δεν έχει καμία ευθύνη για την ακρίβεια των στοιχείων που περιλαμβάνονται στις ανακοινώσεις των εισηγμένων εταιρειών. Πιθανές προσβολές δικαιωμάτων τρίτων από το περιεχόμενο των ανακοινώσεων συνιστούν αποκλειστική ευθύνη του αποστολέα των ανακοινώσεων.

Όλα τα αναγραφόμενα στο Η.Δ.Τ. στοιχεία παρέχονται μόνο για τους σκοπούς της πληροφόρησης και δεν συνιστούν παροχή επενδυτικών συμβουλών ή πρόσκληση για επένδυση σε κινητές αξίες που διαπραγματεύονται στο Χρηματιστήριο Αθηνών.

Αναγνωρίζεται και συμφωνείται ότι όλα τα δικαιώματα επί των πληροφοριών που εμφανίζονται στο Η.Δ.Τ. θα αποτελούν κυριότητα της εταιρίας και οποιοδήποτε άλλο δικαίωμα συμπεριλαμβανομένου του δικαιώματος πνευματικής ιδιοκτησίας, σήματος κλπ. ανήκουν στο Χρηματιστήριο Αθηνών.

Τα ανωτέρω στοιχεία αποτελούν ιδιοκτησία της Εταιρίας και προστατεύονται σύμφωνα με τις διατάξεις περί πνευματικής ιδιοκτησίας. Απαγορεύεται α) η με οποιοδήποτε τρόπο ή μέσο αναπαραγωγή, αναδημοσίευση, τροποποίηση, αντιγραφή, πώληση, μετάδοση ή διανομή του συνόλου ή μέρους τους, χωρίς αναφορά στην πηγή και β) η εμπορική εκμετάλλευση των στοιχείων από τρίτους.

Η Εταιρία δεν φέρει καμία ευθύνη προερχόμενη άμεσα ή έμμεσα από χρήση ή τυχόν αλλοίωση των ανωτέρω στοιχείων όταν αυτά χρησιμοποιούνται από

Ελληνικά Χρηματιστήρια - Χρηματιστήριο Αθηνών Α.Ε. Συμμετοχών

Λεωφόρος Αθηνών 110, 10442 Αθήνα, Τηλ: (210) 33.66.800, Fax: (210) 32.13.938

www.athexgroup.gr

Χρηματιστηριακό Κέντρο Θεσσαλονίκης

Κατούνη 16-18, Θεσ/νίκη 546 25, Τηλ: (2310) 567.667, Fax: (2310) 530.455

Συνεγγυητικό Κεφάλαιο Εξασφάλισης Επενδυτικών Υπηρεσιών

Φειδίου 14-16, Αθήνα 106 78, Τηλ: (210) 33.04.682, Fax: (210) 33.04.155

Επιτροπή Κεφαλαιαγοράς

Κολοκοτρώνη 1 & Σταδίου 1, Αθήνα 105 62, Τηλ: (210) 33.77.100, Fax: (210) 33.77.173

Πίνακας Περιεχομένων

Ενότητα 1: Στατιστικά Στοιχεία Χρεογράφων, Παραγώγων και Δανεισμού

- Οι Αγορές Χρεογράφων Παραγώγων Δανεισμού
- Χρηματιστηριακοί Δείκτες
- Αναλυτικά Στοιχεία Συναλλαγών Αγοράς Χρεογράφων
- Στοιχεία Συναλλαγών Κλάδων Χρηματιστηρίου Αθηνών & Χρηματοοικονομικών Προϊόντων (Δ.Α.Κ.)
- Οι 10 Μετοχές με τη μεγαλύτερη Άνοδο & Πτώση
- Αναλυτικά Στοιχεία Συναλλαγών Αγοράς Παραγώγων

Ενότητα 2: Αναλυτικά Στοιχεία Συναλλαγών Χρεογράφων

- Αναλυτικά Στοιχεία Συναλλαγών Χρεογράφων
- Σημειώσεις Χρεογράφων

Ενότητα 3: Στοιχεία Συναλλαγών Χρεογράφων

- Στοιχεία Συναλλαγών Πακέτων
- Στοιχεία Συναλλαγών Δικαιωμάτων

- Στοιχεία Δανεισμού Τίτλων
- Στοιχεία Συναλλαγών Εκποιήσεων
- Στοιχεία Συναλλαγών Εκποιήσεων Ενσώματων Ονομαστικών Μετοχών
- Στοιχεία Ενεργητικού Διαπραγματεύσιμων Αμοιβαίων Κεφαλαίων (Δ.Α.Κ.)
- Χαρακτηριστικά Διαπραγματεύσιμων Αμοιβαίων Κεφαλαίων (Δ.Α.Κ.)

Ενότητα 4: Ανακοινώσεις

Ενότητα 5: Ομόλογα Διαπραγματεύσιμα στην Αγορά Αξιών Σταθερού Εισοδήματος

- Ομολογιακά Δάνεια Επιχειρήσεων – Οργανωμένη Αγορά (Μετατρέψιμα)
- Ομολογιακά Δάνεια Επιχειρήσεων – Οργανωμένη Αγορά (Μη Μετατρέψιμα)
- Ομόλογα Ελληνικού Δημοσίου
- Έντοκα Γραμμάτια & Zero Coupon Ομόλογα Ελληνικού Δημοσίου
- Ομόλογα Ελληνικού Δημοσίου Διαπραγματεύσιμα με τη Μέθοδο Εκφώνησης - Αντιφώνησης
- Ομόλογα Κρατικών Τραπεζών

Ενότητα 6: Πρόσθετα Στοιχεία Ενημέρωσης

- Πίνακας Μελών Χρηματιστηρίου Αθηνών και Μελών ΕΤ.ΕΚ.
- Πίνακας Μετοχών Υπό Ειδική Διαπραγμάτευση
- Γνωστοποιήσεις Συναλλαγών - Κατάλογος Υπόχρεων Προσώπων

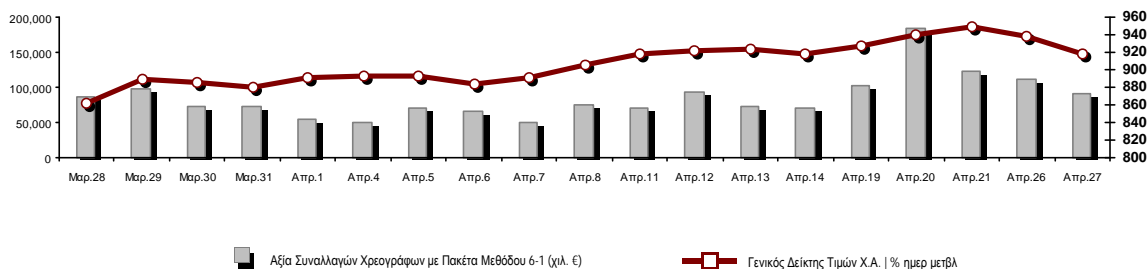
Ενότητα 7: Αναλυτικά Στοιχεία Συναλλαγών Αγοράς Παραγώγων

- Συμβόλαια Μελλοντικής Εκπλήρωσης σε Δείκτες
- Συμβόλαια Μελλοντικής Εκπλήρωσης σε Μετοχές
- Δικαιώματα Προαίρεσης σε Δείκτες
- Δικαιώματα Προαίρεσης σε Μετοχές
- Στοιχεία Συναλλαγών Προϊόντων Δανεισμού

Παράρτημα Α: Κωδικοί και ονομασίες Κλάδων Οικονομικής Δραστηριότητας του Χρηματιστηρίου Αθηνών

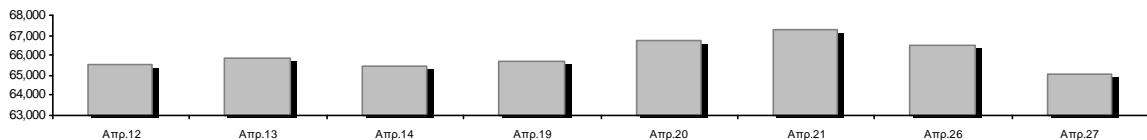
Οι Αγορές Χρεογράφων Παραγώγων Δανεισμού

Γενικός Δείκτης Τιμών και Αξία Συναλλαγών Μετοχών και Παραγώγων

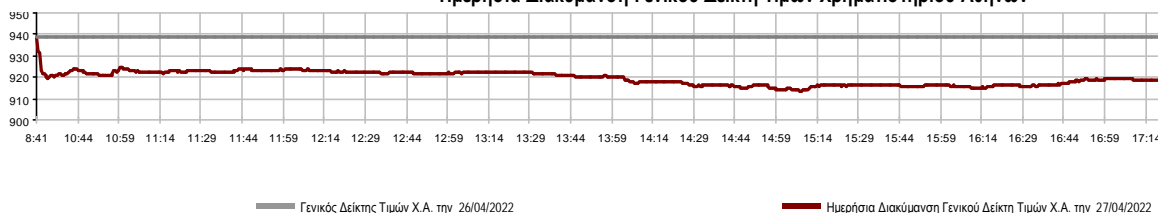


Κεφαλαιοποίηση Χ.Α. (εκατ €) **:	65,086.80		Συνολικές Ανοικτές Θέσεις σε Παράγωγα	364,117
Ημερήσια μεταβολή: εκατ. € %	-1,403.41	-2.11%	Ανοικτές θέσεις σε ΣΜΕ επί Δεικτών % ημερ μετβλ	3,591 0.00%
Μέση ετήσια Κεφ/ποίηση: εκατ. € % Μετβλ. Μέση προηγ. έτος	66,088.12	8.54%	Ανοικτές θέσεις σε ΣΜΕ επί μετοχών % ημερ μετβλ	358,928 0.00%
Γενικός Δείκτης Τιμών Χ.Α. % ημερ μετβλ	918.56	-2.17%	Ανοικτές θέσεις σε Δικαιώματα επί Δεικτών % ημερ μετβλ	732 0.00%
Κεφαλαιοποίηση Γενικού Δείκτη (εκατ. €)	59,316.50		Ανοικτές θέσεις σε Δικαιώματα επί μετοχών % ημερ μετβλ	866 0.00%
Ημερήσια μεταβολή (εκατ. €)	-1,395.82			
Αξία Συναλλαγών Χρεογράφων με Πακέτα Μεθόδου 6-1 (χιλ. €)	91,926.07		Πλήθος Συμβολαίων Παραγώγων:	47,197
Ημερήσια μεταβολή: %	-18,683.98	-16.89%	Ημερήσια μεταβολή: τμχ %	447 0.96%
Μέση Αξία Συν/γών ΥΙΔ: χιλ. € % Μετβλ Μέση προηγ. έτος	90,046.90	28.91%	Μέσος Όγκος Συμβ. ΥΙΔ: % Μετβλ Μέσο προηγ. Έτος	40,936 -14.12%
Αξία Συναλλαγών Πακέτων Μεθόδου 6-1 (χιλ. €)	5,096.57		Πλήθος Πράξεων Παραγώγων:	2,384
Αξία Συναλλαγών Πακέτων Μεθόδου 6-2 & 6-3 (χιλ. €)	573.91		Ημερήσια μεταβολή: πλήθος %	-110 -4.41%
Αξία Συναλλαγών Ομολόγων (χιλ.€)	522.54		Μέσο Πλήθος Πράξεων ΥΙΔ: % Μετβλ Μέσο προηγ. Έτος	2,347 10.94%
Όγκος Συναλλαγών Χρεογράφων με Πακέτα Μεθόδου 6-1 (χιλ. Τμχ)	31,139.38		Συνολικές Ανοικτές Θέσεις σε Δανεισμό	569,984
Ημερήσια μεταβολή: χιλ. τμχ %	-268.90	-0.86%	Ημερήσια μεταβολή: τμχ %	0 0.00%
Μέσος Όγκος Συν/γών ΥΙΔ: % Μετβλ Μέσο προηγ. Έτος	37,306.02	9.09%	Πλήθος Συναλλαγών Δανεισμού (Πολυμερής/Διμερής)	2,730
Όγκος Συναλλαγών Πακέτων Μεθόδου 6-1 (χιλ. Τεμάχια)	800.45		Ημερήσια μεταβολή: τμχ %	-37,375
Όγκος Συναλλαγών Πακέτων Μεθόδου 6-2 & 6-3 (χιλ. Τεμάχια)	40.11		Πλήθος Πολυμερών Συναλλαγών	2,730
Όγκος Συναλλαγών Ομολόγων	525,000		Πλήθος Διμερών Συναλλαγών	0
Πλήθος Πράξεων Χρεογράφων με Πακέτα Μεθόδου 6-1	40,960		Πλήθος Πράξεων Δανεισμού:	2
Ημερήσια μεταβολή: πλήθος %	1,378	3.48%	Ημερήσια μεταβολή: %	-2
Μέσο Πλήθος Πράξεων ΥΙΔ: % Μετβλ Μέσο προηγ. Έτος	35,459	18.46%	Πλήθος Πράξεων Πολυμερών Συναλλαγών	2
Πλήθος πακέτων Μεθόδου 6-1	4		Πλήθος Πράξεων Διμερών Συναλλαγών	0
Πλήθος πακέτων Μεθόδου 6-2 & 6-3	1			
Πλήθος συναλλαγών Ομολόγων	59			

Κεφαλαιοποίηση Χ.Α. (εκατ €) **



Ημερήσια Διακύμανση Γενικού Δείκτη Τιμών Χρηματιστηρίου Αθηνών



Χρηματιστηριακοί Δείκτες

Όνομασία Δείκτη	27/04/2022	26/04/2022	Δ μον.	Δ %	Κατώτερη	Ανώτερη	Κατ.έτους	Ανωτ.έτους	Ετησ. μεταβ.
Γενικός Δείκτης Τιμών Χ.Α.	918.56	938.93	-20.37	-2.17%	913.71	938.93	788.83	973.27	2.82% #
Δείκτης ATHEX ESG	1,051.68	1,075.47	-23.79	-2.21%	1,045.95	1,075.47	888.47	1,131.24	3.77% #
FTSE/Χ.Α. Large Cap	2,230.55	2,282.29	-51.74	-2.27%	2,218.52	2,282.29	1,884.54	2,384.15	3.80% #
FTSE/Χ.Α. Mid Cap	1,501.16	1,533.85	-32.69	-2.13%	1,495.80	1,533.85	1,396.00	1,615.19	0.62% #
FTSE/Χ.Α.-Χ.Α.Κ. Τραπεζικός Δείκτης	495.83	508.15	-12.32	-2.42%	490.67	508.15	382.96	569.66	13.95% #
FTSE/Χ.Α. Υψηλής Μερισματικής Απόδοσης	3,033.94	3,085.47	-51.53	-1.67%	3,026.10	3,085.47	2,762.75	3,292.03	-2.26% €
FTSE/Χ.Α. Διεθνούς Δραστηριοποίησης Plus	2,515.57	2,570.14	-54.57	-2.12%	2,504.31	2,570.14	2,205.66	2,584.55	5.99% #
FTSE/Χ.Α. Mid & Small Cap Θεμελιωδών Μεγεθών	4,867.27	5,020.17	-152.90	-3.05%	4,842.81	5,020.17	4,269.17	5,109.62	4.26% #
Δείκτης ATHEX Select Plus	3,251.86	3,336.20	-84.34	-2.53%	3,238.04	3,336.20	2,990.50	3,578.04	-3.94% €
Δείκτης ATHEX Select	4,617.24	4,719.69	-102.45	-2.17%	4,603.04	4,719.69	4,076.44	4,953.99	0.65% #
FTSE/Χ.Α. Δείκτης Αγοράς	533.50	545.43	-11.93	-2.19%	530.82	545.43	457.78	586.15	-0.49% €
Δείκτης Συνολικής Απόδοσης Γενικού Δείκτη Χ.Α.	1,582.18	1,616.94	-34.76	-2.15%	1,573.83	1,616.94	1,356.45	1,673.61	3.20% #
FTSE/Χ.Α. Large Cap Συνολικής Απόδοσης	3,478.65	3,559.34	-80.69	-2.27%			2,944.22	3,702.87	4.08% #
FTSE/Χ.Α. Mid Cap Συνολικής Απόδοσης	1,943.11	1,985.42	-42.31	-2.13%			1,809.60	2,064.38	1.34% #
FTSE/Χ.Α.-Χ.Α.Κ. Τραπεζικός Δείκτης Συνολ. Απόδ.	426.90	437.51	-10.61	-2.43%			337.43	485.90	13.95% #
Ελληνικός Δείκτης Mid & Small Cap	1,378.09	1,414.61	-36.52	-2.58%	1,373.82	1,414.61	1,243.70	1,451.84	0.37% #
FTSE/Χ.Α. Τράπεζες	655.11	671.39	-16.28	-2.42%	648.30	671.39	505.99	752.66	13.95% #
FTSE/Χ.Α. Ασφάλειες	2,988.32	2,988.32	0.00	0.00%	2,988.32	2,988.32	1,994.86	3,171.11	49.80% #
FTSE/Χ.Α. Χρηματοοικονομικές Υπηρεσίες	763.09	772.20	-9.11	-1.18%	752.88	772.20	691.33	831.60	1.87% #
FTSE/Χ.Α. Βιομηχανικά Προϊόντα & Υπηρεσίες	4,180.59	4,274.16	-93.57	-2.19%	4,160.68	4,274.16	3,365.52	4,306.76	12.03% #
FTSE/Χ.Α. Εμπόριο	49.11	49.82	-0.71	-1.43%	48.60	49.82	45.69	57.51	-0.22% €
FTSE/Χ.Α. Ακίνητης Περιουσίας	4,492.61	4,577.15	-84.54	-1.85%	4,418.52	4,577.15	3,948.68	5,179.83	-6.64% €
FTSE/Χ.Α. Καταναλωτικά Προϊόντα & Υπηρεσίες	8,576.64	8,751.94	-175.30	-2.00%	8,458.17	8,752.27	7,260.09	8,861.27	18.13% #
FTSE/Χ.Α. Τρόφιμα & Ποτά	7,210.81	7,379.60	-168.79	-2.29%	7,125.11	7,379.60	6,714.13	12,058.75	-36.37% €
FTSE/Χ.Α. Πρώτες Ύλες	6,915.55	7,194.88	-279.33	-3.88%	6,841.54	7,194.88	6,227.37	8,197.29	-6.52% €
FTSE/Χ.Α. Κατασκευές & Υλικά	3,037.96	3,105.15	-67.19	-2.16%	2,994.13	3,105.15	2,533.53	3,209.28	1.98% #
FTSE/Χ.Α. Ενέργεια	3,822.67	3,864.31	-41.64	-1.08%	3,786.68	3,864.31	3,339.51	3,948.83	11.01% #
FTSE/Χ.Α. Ταξίδια & Αναψυχή	2,208.18	2,256.51	-48.33	-2.14%	2,199.10	2,256.51	1,858.00	2,312.32	12.48% #
FTSE/Χ.Α. Τεχνολογία	2,221.23	2,299.51	-78.28	-3.40%	2,220.41	2,299.51	1,912.15	2,347.72	3.46% #
FTSE/Χ.Α. Τηλεπικοινωνίες	5,025.17	5,050.25	-25.08	-0.50%	5,000.93	5,064.05	4,377.01	5,159.73	10.55% #
FTSE/Χ.Α. Υπηρεσίες Κοινής Ωφέλειας	4,813.14	5,016.76	-203.62	-4.06%	4,810.30	5,016.76	4,203.53	5,208.71	-6.56% €
FTSE/Χ.Α. Υγεία	473.23	474.37	-1.14	-0.24%	473.23	483.42	418.89	611.35	-14.34% €
FTSE/Χ.Α. Προσωπικά Προϊόντα	7,391.02	7,537.36	-146.34	-1.94%	7,347.41	7,577.73	6,680.63	8,868.58	-15.28% €
Δείκτης Όλων των Μετοχών Χ.Α.	228.37	233.14	-4.77	-2.05%	228.37	228.37	200.98	248.43	-0.73% €
Ελληνικός Δείκτης Εταιρικών Ομολόγων	121.75	121.81	-0.06	-0.05%			119.78	127.89	-4.72% €
Ελληνικός Δείκτης Τιμών Εταιρικών Ομολόγων	90.09	90.17	-0.08	-0.09%			88.90	95.40	-5.55% €

Σημείωση 1: Το κλείσιμο των Δεικτών FTSE/Med 100, Ελληνικός Δείκτης Εταιρικών Ομολόγων και, Ελληνικός Δείκτης Τιμών Εταιρικών Ομολόγων αφορούν την συνεδρίαση της 21/04/2022.

Σημείωση 2: Ο Ελληνικός Δείκτης Mid & Small Cap είναι Customized δείκτης υπολογιζόμενος από το Χρηματιστήριο Αθηνών.

Αναλυτικά Στοιχεία Συναλλαγών Αγοράς Χρεογράφων

	Όλα τα Χρεόγραφα	Κύρια Αγορά	Επιτήρηση	Διαπραγματεύσιμα Αμοιβαία Κεφάλαια
Σύνολα	123	109	13	1
Ανοδικές / Καθοδικές / Σταθερές:	14 / 99 / 10	13 / 90 / 6	1 / 8 / 4	0 / 1 / 0
Κεφαλαιοποίηση Χ.Α. (εκατ €) **	65,086.80	64,860.91	225.90	
Μέση Ημερήσια Αξία Συν/γών (χιλ. €)	90,046.90	89,878.72	225.83	13.34
Αξία Συναλλαγών	92,499.98	92,075.85	424.11	0.02
Κύριος Πίνακας:	86,829.51	86,405.37	424.11	0.02
Προσυμφωνημένων Συναλλαγών 6_1_2_3:	5,670.48	5,670.48	0.00	0.00
Πίνακας Εκποιήσεων:	0.00	0.00	0.00	0.00
Πίνακας Ειδικών Όρων:	0.00	0.00	0.00	0.00
Μέσος Ημερήσιος Όγκος Συναλλαγών	37,306,024	36,476,743	840,380	621
Όγκος Συναλλαγών	31,179,480	30,044,372	1,135,107	1
Κύριος Πίνακας:	30,338,923	29,203,815	1,135,107	1
Προσυμφωνημένων Συναλλαγών 6_1_2_3:	840,557	840,557	0	0
Πίνακας Εκποιήσεων:	0	0	0	0
Πίνακας Ειδικών Όρων:	0	0	0	0
Μέσο Ημερήσιο Πλήθος Πράξεων	35,459	35,191	266	3
Αριθμός Πράξεων	40,961	40,584	376	1
Κύριος Πίνακας:	40,956	40,579	376	1
Προσυμφωνημένων Συναλλαγών 6_1_2_3:	5	5	0	0
Πίνακας Εκποιήσεων:	0	0	0	0
Πίνακας Ειδικών Όρων:	0	0	0	0

Στοιχεία Συναλλαγών Κλάδων Χρηματιστηρίου Αθηνών & Χρηματοοικονομικών Προϊόντων (Δ.Α.Κ.)

Κωδικός	Κλάδοι	Ανοδικές / Καθοδικές / Σταθερές	Αριθμός Πράξεων	Όγκος Συναλλαγών	Αξία Συναλλαγών	% στη Συνολική Αξία
12000	- Χρηματοοικονομικά Προϊόντα	0 / 1 / 0	1	1	22.50	0.00%
3510	- Ακίνητη Περιουσία	1 / 6 / 1	1,344	687,086	3,199,291.82	3.46%
3030	- Ασφάλειες	0 / 1 / 1	12	2,027	11,974.52	0.01%
5020	- Βιομηχανικά Προϊόντα & Υπηρεσίες	2 / 14 / 1	5,518	1,423,624	13,228,636.41	14.30%
4040	- Εμπόριο	1 / 5 / 0	569	139,713	487,962.57	0.53%
6010	- Ενέργεια	0 / 4 / 0	2,054	359,913	4,410,942.98	4.77%
4020	- Καταναλωτικά Προϊόντα & Υπηρεσίες	2 / 4 / 2	1,372	322,174	2,170,739.09	2.35%
5010	- Κατασκευές & Υλικά Κατασκευών	1 / 12 / 1	2,136	775,532	2,202,788.65	2.38%
4030	- Μέσα Ενημέρωσης	0 / 1 / 0	34	16,125	7,158.35	0.01%
4520	- Προσωπική Φροντίδα, Φάρμακα & Παντοπωλεία	1 / 2 / 0	246	64,230	267,237.11	0.29%
5510	- Πρώτες Ύλες	3 / 10 / 3	1,668	556,491	1,517,821.34	1.64%
4050	- Ταξίδια και Αναψυχή	0 / 6 / 0	2,553	1,374,712	8,617,491.35	9.32%
1010	- Τεχνολογία	0 / 11 / 0	1,284	283,722	996,691.53	1.08%
1510	- Τηλεπικοινωνίες	0 / 2 / 0	1,451	351,884	6,256,497.48	6.76%
3010	- Τράπεζες	0 / 5 / 1	14,968	22,304,583	38,535,306.45	41.66%
4510	- Τρόφιμα, Ποτά & Καπνοβιομηχανίες	2 / 5 / 0	716	126,057	1,506,927.26	1.63%
2010	- Υγεία	0 / 3 / 0	57	6,914	10,040.42	0.01%
6510	- Υπηρεσίες Κοινής Ωφέλειας	0 / 5 / 0	4,428	1,152,529	8,647,311.19	9.35%
3020	- Χρηματοοικονομικές Υπηρεσίες	1 / 2 / 0	550	1,232,163	425,139.77	0.46%

Οι 10 Μετοχές με τη μεγαλύτερη Άνοδο & Πτώση

Κύρια Αγορά

Μετοχές με τη μεγαλύτερη Θετική μεταβολή τιμής	Τιμή κλεισ.	Μεταβ.	Μετοχές με τη μεγαλύτερη Αρνητική μεταβολή τιμής	Τιμή κλεισ.	Μεταβ.
ΜΟΥΖΑΚΗΣ (ΚΟ)	0.62	5.09% #	ΕΥΡΩΣΥΜΒΟΥΛΟΙ (ΚΟ)	0.56	-6.67% α
MERMEREN KOMB. A.D. PR. (ΕΛΠ)	55	4.76% #	ΕΛΙΝΟΙΛ (ΚΟ)	1.805	-6.48% α
ΔΡΟΜΕΑΣ (ΚΟ)	0.357	2.00% #	ΕΒΡΟΦΑΡΜΑ (ΚΟ)	0.896	-6.28% α
ΚΤΗΜΑ Κ. ΛΑΖΑΡΙΔΗ (ΚΟ)	1.74	0.58% #	ΔΕΗ (ΚΟ)	7.635	-5.51% α
ΤΕΧΝΙΚΗ ΟΛΥΜΠΙΑΚΗ (ΚΟ)	1.795	0.28% #	ΙΛΥΔΑ (ΚΟ)	1.305	-5.43% α
			ΒΙΟΗΑΛCO SA/ΝV (ΚΑ)	4.27	-5.11% α
			ΙΝΤΕΡΓΟΥΝΤ-ΞΥΛΕΜΠΟΡΙΑ (ΚΟ)	0.225	-5.06% α
			ΚΥΡΙΑΚΟΥΛΗΣ (ΚΟ)	1.31	-4.38% α
			ΟΛΘ (ΚΟ)	27.1	-4.24% α
			ΕPSILON NET (ΚΟ)	6.66	-4.04% α
Μετοχές με τη μεγαλύτερη Αξία Συναλλαγών	Αξία (χιλ. €)	Μεταβ.	Μετοχές με το μεγαλύτερο Όγκο Συναλλαγών	Όγκος	Μεταβ.
ΕΘΝΙΚΗ ΤΡΑΠΕΖΑ (ΚΟ)	19,050.67	-1.28% α	ALPHA ΥΠΗΡΕΣΙΩΝ ΣΥΜΜ (ΚΟ)	8,453,315	-2.53% α
ΜΥΤΙΛΗΝΑΙΟΣ (ΚΟ)	11,769.81	-2.21% α	EUROBANK HOLDINGS (ΚΟ)	6,422,605	-3.24% α
ALPHA ΥΠΗΡΕΣΙΩΝ ΣΥΜΜ (ΚΟ)	9,418.81	-2.53% α	ΕΘΝΙΚΗ ΤΡΑΠΕΖΑ (ΚΟ)	4,849,443	-1.28% α
ΟΠΑΠ (ΚΟ)	8,008.49	-2.16% α	ΠΕΙΡΑΙΩΣ FINANCIAL HOLD (ΚΟ)	2,539,713	-2.58% α
ΔΕΗ (ΚΟ)	6,520.37	-5.51% α	MARFIN INVESTMENT GROUP (ΚΟ)	1,128,437	-3.09% α
EUROBANK HOLDINGS (ΚΟ)	6,438.49	-3.24% α	ΔΕΗ (ΚΟ)	841,978	-5.51% α
ΟΤΕ (ΚΟ)	6,179.19	-0.50% α	ΜΥΤΙΛΗΝΑΙΟΣ (ΚΟ)	666,719	-2.21% α
ΜΟΤΟΡ ΟΪΛ (ΚΟ)	3,632.91	-0.60% α	ΟΠΑΠ (ΚΟ)	568,576	-2.16% α
ΠΕΙΡΑΙΩΣ FINANCIAL HOLD (ΚΟ)	3,535.61	-2.58% α	LAMDA DEVELOPMENT(ΚΟ)	437,298	-1.89% α
LAMDA DEVELOPMENT(ΚΟ)	2,807.26	-1.89% α	ΟΤΕ (ΚΟ)	343,676	-0.50% α

Σημείωση: Απεικονίζονται οι Μετοχές που δεν ανήκουν στην Κατηγορία Επιτήρησης και πραγματοποιήσαν κατά τη διάρκεια της συνεδρίασης Αξία Συναλλαγών μεγαλύτερη από 10,000 Ευρώ.

Αναλυτικά Στοιχεία Συναλλαγών Αγοράς Παραγώγων

	Αριθμός Πράξεων	Όγκος	Ανοικτές θέσεις
Σ.Μ.Ε. σε Δείκτες	243	1,092	3,591
FTSE/X.A. Τράπεζες	0	0	1
FTSE/X.A. Large Cap	243	1,092	3,590
Σ.Μ.Ε. σε Μετοχές	2,122	45,937	358,928
ΑΔΜΗΕ ΣΥΜΜΕΤΟΧΩΝ Α.Ε. (ΚΟ)	16	61	4,815
ΑΛΡΗΑ ΥΠΗΡΕΣΙΩΝ ΣΥΜΜ (ΚΟ)	434	28,205	143,092
COCA-COLA HBC AG (ΚΟ)	32	86	2,518
CENERGY HOLDINGS (ΚΑ)	43	174	10,401
ΕΛΛΑΚΤΩΡ (ΚΟ)	63	680	13,189
EUROBANK HOLDINGS (ΚΟ)	235	6,517	39,226
ΕΥΔΑΠ (ΚΟ)	5	6	411
FOURLIS ΣΥΜΜΕΤΟΧΩΝ (ΚΟ)	40	135	3,158
ΓΕΚ ΤΕΡΝΑ (ΚΟ)	54	204	6,657
ΕΛΛΗΝ. ΧΡΗΜΑΤΙΣΤΗΡΙΑ-Χ.Α. (ΚΟ)	8	23	1,178
ΕΛΛΗΝΙΚΑ ΠΕΤΡΕΛΙΑ (ΚΟ)	22	69	1,403
INTRACOM HOLDINGS (ΚΟ)	31	116	6,274
JUMBO (ΚΟ)	20	46	1,199
LAMDA DEVELOPMENT(ΚΟ)	62	211	7,308
MARFIN INVESTMENT GROUP (ΚΟ)	0	0	30,394
ΜΟΤΟΡ ΟΪΛ (ΚΟ)	52	175	1,772
ΜΥΤΙΛΗΝΑΙΟΣ (ΚΟ)	142	502	4,539
ΕΘΝΙΚΗ ΤΡΑΠΕΖΑ (ΚΟ)	351	5,006	18,560
ΟΠΑΠ (ΚΟ)	45	152	1,469
ΟΤΕ (ΚΟ)	23	67	1,003
ΟΛΠ (ΚΟ)	4	9	699
ΠΕΙΡΑΙΩΣ FINANCIAL HOLD (ΚΟ)	114	2,107	30,439
ΔΕΗ (ΚΟ)	231	1,062	16,304
ΤΕΡΝΑ ΕΝΕΡΓΕΙΑΚΗ (ΚΟ)	35	112	4,044
ΤΙΤΑΝ CEMENT (ΚΑ)	14	66	834
ΒΙΟΗΑΛCO SA/NV (ΚΑ)	46	146	8,042
Δικαιώματα σε Δείκτες	4	39	732
FTSE/X.A. Large Cap	4	39	732
Δικαιώματα σε Μετοχές	15	129	866
ΑΛΡΗΑ ΥΠΗΡΕΣΙΩΝ ΣΥΜΜ (ΚΟ)	0	0	5
ΕΘΝΙΚΗ ΤΡΑΠΕΖΑ (ΚΟ)	0	0	565
ΟΠΑΠ (ΚΟ)	0	0	101
ΟΤΕ (ΚΟ)	0	0	92
ΠΕΙΡΑΙΩΣ FINANCIAL HOLD (ΚΟ)	0	0	5
ΔΕΗ (ΚΟ)	15	129	98
Συνολική Δραστηριότητα	2,384	47,197	364,117

Πληθος Χρεογράφων	Ονομ. Αξία	Μερίσματα [1]			Ημερ.Τελευτ.Αποκοπής Μέρισμα [2]	Αποκοπή Δικαίωμα	Σημ.	Χρεόγραφο	Τιμή κλεισίματος	% μεταβ.	Προηγ. Κλείσιμο- ημ/νία	Άνοιγμα	Κατωτ Τιμή	Ανωτ Τιμή	Τελ Τιμή	Σταθμ Τιμή	Τελευταία ζήτηση [7]	Τελευταία προσφορά [7]	Ρ/Ε μετά φ.	Χρήσιμ Όγκος	Πράξεις	Αξία Συναλλαγών[8]	Χ.Α. Εταιρείας (χιλ. €) [3,5]	Χαμηλό έτους	Υψηλό έτους	Κλάδος [4]
		2019	2020	2021																						
5,867,311	0.300	---	---	---	11/08/2010	28/04/2017	5243	DIONIC (ΚΟ)	0.11	---	0.11	30/06/2020	---	---	---	---	---	---	---	---	---	---	645.40	0.11	0.11	50205010
66,948,210	0.300	---	---	---	22/09/2015	22/09/2015	5179	FOLLI-FOLLIE (ΚΟ)	4.8	---	4.8	24/05/2018	---	---	---	---	---	---	---	---	---	---	321,351.41	4.8	4.8	40401030
12,417,000	0.310	---	---	---	27/08/2019	28/08/2017	5233	MLS ΠΛΗΡΟΦΟΡΙΚΗ (ΚΟ)	0.57	---	0.57	12/05/2020	---	---	---	---	---	---	---	---	---	---	7,077.69	0.57	0.57	10101015
33,301,715	0.320	---	---	---	27/06/2003	08/07/2009	5241	ΑΕΓΕΚ (ΚΟ)	0.035	---	0.035	25/06/2020	---	---	---	---	---	---	---	---	---	---	1,165.56	0.035	0.035	50101010
4,737,503	0.320	---	---	---	22/06/2005	22/09/2015	5115	ΒΑΡΑΓΚΗΣ (ΚΟ)	0.11	---	0.11	02/03/2022	---	---	---	---	---	---	---	---	---	---	521.13	0.11	0.11	40202015
77,126,446	0.340	---	---	---	23/05/2005	18/08/2011	5206	Γ.Ε. ΔΗΜΗΤΡΙΟΥ (ΚΟ)	0.0125	---	0.0125	30/04/2019	---	---	---	---	---	---	---	---	---	---	964.08	0.0125	0.0125	40202020
7,085,888	1.59	---	---	---	02/07/1996	06/09/2010	5216	ΕΛΒΙΕΜΕΚ (ΚΟ)	2.6	---	2.6	30/09/2019	---	---	---	---	---	---	---	---	---	---	18,423.31	2.6	2.6	35101010
25,179,640	0.600	---	---	---	08/08/1994	19/09/2000	5191	Ι. ΜΠΟΥΤΑΡΗΣ & ΥΙΟΣ (ΚΟ)	0.026	---	0.026	01/10/2018	---	---	---	---	---	---	---	---	---	---	742.45	0.026	0.026	45101015
1,540,000	0.600	---	---	---	08/08/1994	19/09/2000	5192	Ι. ΜΠΟΥΤΑΡΗΣ & ΥΙΟΣ (ΠΟ)	0.057	---	0.057	01/10/2018	---	---	---	---	---	---	---	---	---	---	742.45	0.057	0.057	45101015

Κατάσταση σε Αναστολή

Σημειώσεις Χρεογράφων

Κωδικός Κείμενο σημείωσης

- () - Προσαρμοσμένα Μέρισματα λόγω διανομής Δωρεάν μετοχών.
- * - Τελευταία προσαρμοσμένη τιμή κλεισίματος.
- [1] - Καθαρά μερίσματα.
- [2] - Στη στήλη "Ημερ. Αποκοπής τελευταίου δικαιώματος" αναφέρεται η Ημερομηνία εισαγωγής για Νέες Εταιρείες.
- [3] - Η Χρηματιστηριακή αξία αναφέρεται στο σύνολο των μετοχών
- [4] - Η κωδικοποίηση των Κλάδων Οικονομικής Δραστηριότητας του Χ.Α. παρουσιάζονται στο Παράρτημα Α
- [5] - Η Χρηματιστηριακή Αξία αναφέρεται στο σύνολο των κατηγοριών μετοχών (εφόσον έχουν εισαχθεί περισσότερες της μιας κατηγορίες) και δεν αναφέρεται σε επιμέρους κατηγορίες μετοχών μιας εταιρείας.
- [6] - Ρ/Ε μεγαλύτερο του 100
- [7] - Τελευταία εικόνα του Βιβλίου Εντολών πριν το τέλος της συνεδρίασης
- [8] - Στην Αξία Συναλλαγών των Μετοχών περιλαμβάνονται όλοι οι τύποι Πακέτων

4750 - Μεταφορά στην Κατηγορία Επιτήρησης από 8/4/2011.

4912 - Μεταφορά στην κατηγορία Επιτήρησης από 31/7/2012.

4955 - Μεταφορά στην Επιτήρηση από 5/4/2013.

4957 - Μεταφορά στην Επιτήρηση από 5/4/2013.

4958 - Μεταφορά στην Επιτήρηση από 5/4/2013.

4959 - Μεταφορά στην Επιτήρηση από 5/4/2013.

5093 - Μεταφορά στην Κατηγορία Επιτήρησης από 8/4/2015.

5112 - Μεταφορά στην Κατηγορία Επιτήρησης από 15/04/2016.

5115 - Μεταφορά στην Κατηγορία Επιτήρησης από 15/04/2016.

5141 - Μεταφορά στην Κατηγορία Επιτήρησης από 10/05/2017.

5160 - Μεταφορά στην Κατηγορία Επιτήρησης από 15/04/2016.

5162 - Μεταφορά στην Κατηγορία Επιτήρησης από 21/12/2009.

5165 - Μεταφορά στην Κατηγορία Επιτήρησης από 15/02/2018.

5179 - Αναστολή διαπραγμάτευσης από 25/05/2018.

5191 - Αναστολή διαπραγμάτευσης από 02/10/2018.

5192 - Αναστολή διαπραγμάτευσης από 02/10/2018.

5193 - Μεταφορά στην κατηγορία Επιτήρησης από 25/10/2018.

5194 - Μεταφορά στην κατηγορία Επιτήρησης από 25/10/2018.

5197 - Μεταφορά στην κατηγορία Επιτήρησης από 07/11/2018.

5206 - Αναστολή διαπραγμάτευσης από 02/05/2019.

5216 - Αναστολή διαπραγμάτευσης από 01/10/2019.

5232 - Μεταφορά στην Κατηγορία Επιτήρησης από 08/04/2011.

5233 - Αναστολή διαπραγμάτευσης από 13/05/2020.

5241 - Αναστολή διαπραγμάτευσης από 26/06/2020

5243 - Αναστολή διαπραγμάτευσης από 01/07/2020.

5245 - Μεταφορά στη Κατηγορία Επιτήρησης από 09/07/2020.

5246 - Μεταφορά στην κατηγορία Επιτήρησης από 09/07/2020.

5248 - Μεταφορά στην κατηγορία Επιτήρησης από 06/09/2011.

5253 - Μεταφορά στην Επιτήρηση από 14/5/2021.

Στοιχεία Συναλλαγών Πακέτων

Χρεόγραφο	Όγκος πακέτου	Τιμή πακέτου	Αξία πακέτου	Ώρα έγκρισης	Σημείωση
ΟΠΑΠ (ΚΟ)	20,936	14.33	300,012.88	10:37:40	20
ΟΠΑΠ (ΚΟ)	40,105	14.31	573,906.56	10:38:56	14
ΟΤΕ (ΚΟ)	46,388	17.93	831,736.84	10:57:16	20
ΟΠΑΠ (ΚΟ)	107,325	14.05	1,507,916.25	14:53:17	20
ΕΘΝΙΚΗ ΤΡΑΠΕΖΑ (ΚΟ)	625,803	3.93	2,456,902.58	17:02:53	20

Σημειώσεις πακέτων

- 9 - Μέθοδος 6-1 / Ειδική Χρέωση
- 10 - Μέθοδος 6-1 / Ειδική Χρέωση, Αυθημερόν Διακανονισμός
- 14 - Μέθοδος 6-3 / Πακέτο Αποκατάστασης, Ατελής αγορά και Πώληση
- 18 - Μέθοδος 6-2 / SPOT 1
- 19 - Μέθοδος 6-2 / SPOT 2
- 20 - Μέθοδος 6-1 και Μέθοδος 6-1 Αυθημερόν Διακανονισμός
- 21 - Άλλη Προσυμφωνημένη

Στοιχεία Συναλλαγών Δικαιωμάτων

Ημερ. αποκοπής	Έναρξη εξάσκησης	Λήξη εξάσκησης	Λήξη διαπραγμάτευσης	Δικαιώματα	Κατωτ Τιμή	Ανωτ Τιμή	Τιμή κλεισ.	Τελευταία ζήτηση	Τελευταία προσφορά	Όγκος	Πράξεις	Αξία Συναλλαγών
----------------	------------------	----------------	----------------------	------------	------------	-----------	-------------	------------------	--------------------	-------	---------	-----------------

Δεν υπάρχουν Συναλλαγές Δικαιωμάτων.

Στοιχεία Συναλλαγών Εκποιήσεων

Χρεόγραφα	Τύπος Χρεογράφου	Όγκος Συναλλαγών	Αριθμός Πράξεων	Αξία Συναλλαγών	Σημείωση
-----------	------------------	------------------	-----------------	-----------------	----------

Δεν πραγματοποιήθηκαν Εκποιήσεις Μετοχών.

Σημειώσεις Εκποιήσεων

- 1 - Δημόσιος Ανοικτός Πλειστηριασμός
- 2 - Εκποίηση Ενσώματων Ονομαστικών Μετοχών
- 3 - Εκποίηση Αδιάθετων Κλασματικών Υπολοίπων

Στοιχεία Συναλλαγών Εκποιήσεων Ενσώματων Ονομαστικών Μετοχών

Χρεόγραφα	Ημερ/νία έναρξης	Ημερ/νία λήξης	Αρχικό πλήθος	Διαθέσιμο πλήθος	Ημερομηνία	Μέση τιμή (ημέρας)	Μέση τιμή (περιόδου)	Αριθμός Πράξεων	Όγκος Συναλλαγών	Αξία Συναλλαγών
-----------	------------------	----------------	---------------	------------------	------------	--------------------	----------------------	-----------------	------------------	-----------------

Δεν πραγματοποιήθηκαν Εκποιήσεις Ενσώματων Ονομαστικών Μετοχών.

Σημειώσεις Εκποιήσεων

Σύμφωνα με την Απόφαση 1/380/04.05.2006 της Επιτροπής Κεφαλαιαγοράς εκποιούνται μέσω του Χρηματιστηρίου Αθηνών με επιμέλεια της εκδότριας εταιρείας, οι ενσώματες ονομαστικές μετοχές που δεν έχουν κατατεθεί στην εκδότρια προς αποϋλοποίηση. Η εκποίηση διενεργείται σύμφωνα με τον τρόπο που ορίζεται στο άρθρο 99Α του Κανονισμού του Χρηματιστηρίου Αθηνών.

Στοιχεία Ενεργητικού Διαπραγματεύσιμων Αμοιβαίων Κεφαλαίων (Δ.Α.Κ.)

	Ημερομηνία συναλλαγών	Δημιουργία / Εξαγορά	Αριθ. Μερ. (T-1)	Νέα Μερ. (T-1)	Εξαγορασθ. Μερ. (T-1)	Μερίδια (T) [1]	Αξία Ενεργητικού [2]	Καθαρή Τιμή	Μέρισμα /Μερίδιο	Ημερ. Αποκοπής
ALPHA ETF FTSE Athex Large Cap	27/04/2022	5,000	882,175	---	---	882,175	20,302,820.00	23.0145	0.71	01/07/2021

Σημειώσεις Δ.Α.Κ.

[1] - Αριθμ. μεριδίων (T) = Αριθμ. μεριδίων (T-1) + Νεοεκδιθέντα μερίδια (T-1) - Εξαγορασθέντα μερίδια (T-1)

[2] - Περιλαμβάνονται και τα μερίδια που δημιουργήθηκαν / εξαγοράσθηκαν την ημέρα T-1.

Περιγραφή	Στοιχεία
Όνομασία Δ.Α.Κ.	ALPHA ETF FTSE Athex Large Cap
Σύμβολο Δ.Α.Κ. (GR)	ΑΔΑΚ
Σύμβολο Δ.Α.Κ. (EN)	AETF
ISIN Δ.Α.Κ.	GRF000153004
Κατηγορία Διαπραγμάτευσης	Διαπραγματεύσιμα Αμοιβαία Κεφάλαια (Δ.Α.Κ.)
Τύπος Δ.Α.Κ.	Μετοχών
Τρόπος διαχείρισης	Παθητικός
Επενδυτική Στρατηγική	Σκοπός της επενδυτικής πολιτικής του Αμοιβαίου Κεφαλαίου είναι η αναπαραγωγή της αποδόσεως του Δείκτη FTSE/X.A. Large Cap του Χρηματιστηρίου Αθηνών σε όρους Ευρώ, ακολουθώντας πλήρως και πανομοιότυπες τη σύνθεση του υποκείμενου Δείκτη.
Εκδότης	ΑΛΦΑ ASSET MANAGEMENT Α.Ε.Δ.Α.Κ.
Εταιρεία Διαχείρισης	ΑΛΦΑ ASSET MANAGEMENT Α.Ε.Δ.Α.Κ.
Ειδικοί Διαπραγματευτές	ΑΛΦΑ FINANCE Α.Χ.Ε.Π.Ε.Υ. , ΕΘΝΙΚΗ ΧΡΗΜΑΤΙΣΤΗΡΙΑΚΗ Α.Χ.Ε.Π.Ε.Υ.
Θεματοφύλακας	ΑΛΦΑ ΤΡΑΠΕΖΑ Α.Ε.
Σύμβολο Δείκτη (GR)	FTSE
Σύμβολο Δείκτη (EN)	FTSE
Όνομασία Δείκτη	FTSE/X.A. Large Cap
ISIN Δείκτη	GRI99201A006
Κλάσμα Δείκτη [1]	1/100
Αρχική Τιμή Μεριδίου	21.76
Συνολικός Αριθμός Μεριδίων [2]	882,175
Ημερομηνία πρώτης Έκδοσης	14/01/2008
Ημερομηνία έναρξης Διαπραγμάτευσης	24/01/2008
Νόμισμα Διαπραγμάτευσης	ΕΥΡΩ
Νόμισμα Ενεργητικού	ΕΥΡΩ
Αρχική Αξία Ενεργητικού [3]	3,000,000.00
Αριθμ. Μεριδίων για Δημιουργία-Εξαγορά [4]	5,000
Αμοιβή Διαχείρισης	0.375

Σημειώσεις Δ.Α.Κ.

[1] - Το κλάσμα της τιμής του δείκτη που αποτελεί η τιμή της πρώτης έκδοσης

[2] - Ο αριθμός μεριδίων που διαπραγματεύθηκαν στο Χρηματιστήριο την ημέρα T


[3] - Η αξία του ενεργητικού κατά την έκδοση

[4] - Ο αριθμός μεριδίων που απαιτείται κατά τη διαδικασία δημιουργίας εξαγοράς

27/04/2022

Ανακοινώσεις

Η.Δ.Τ.



ΑΝΑΚΟΙΝΩΣΕΙΣ

ΕΤΑΙΡΙΚΕΣ ΠΡΑΞΕΙΣ

TITAN CEMENT INTERNATIONAL S.A.

Από 27/04/2022, και μετά τη μείωση του μετοχικού κεφαλαίου, οι μετοχές της εταιρίας «TITAN CEMENT INTERNATIONAL S.A.» (BE0974338700) είναι διαπραγματεύσιμες στο Χρηματιστήριο Αθηνών χωρίς το δικαίωμα συμμετοχής στην επιστροφή κεφαλαίου ποσού €0,50 ανά μετοχή στους μετόχους της εταιρίας με καταβολή μετρητών.

ΓΝΩΣΤΟΠΟΙΗΣΕΙΣ ΕΤΑΙΡΕΙΩΝ

From: INTRALOT A.E.
Posted At: 26 April 2022 17:34
Conversation: Πρόσκληση σε Έκτακτη Γενική Συνέλευση
Posted To: DOLAnnouncements

Subject: Πρόσκληση σε Έκτακτη Γενική Συνέλευση

Δείτε την Πρόσκληση

[Πρόσκληση](#)

From: INTRALOT A.E.

Posted At: 26 April 2022 18:00

Conversation: Η Intralot συγκαλεί Γενική Συνέλευση για Αύξηση Κεφαλαίου κατά ποσό που δεν θα υπερβαίνει το 150% του καταβεβλημένου μετοχικού της κεφαλαίου

Posted To: DOLAnnouncements

Subject: Η Intralot συγκαλεί Γενική Συνέλευση για Αύξηση Κεφαλαίου κατά ποσό που δεν θα υπερβαίνει το 150% του καταβεβλημένου μετοχικού της κεφαλαίου

Δείτε την Ανακοίνωση

[Ανακοίνωση](#)

From: INFORM Π. ΛΥΚΟΣ Α.Ε. ΣΥΜΜΕΤΟΧΩΝ
Posted At: 26 April 2022 20:47
Conversation: Αποτελέσματα Έτους 2021
Posted To: DOLAnnouncements
Subject: Αποτελέσματα Έτους 2021

Όμιλος INFORM Π. ΛΥΚΟΣ Α.Ε. ΣΥΜΜΕΤΟΧΩΝ

Αύξηση του κύκλου εργασιών και της λειτουργικής κερδοφορίας με κύριο συντελεστή τις νέες λύσεις Ψηφιακού Μετασχηματισμού

- Πωλήσεις στα € 75 εκατ. σημειώνοντας άνοδο κατά 7,5%
- Αύξηση λειτουργικής κερδοφορίας (adjusted EBITDA) στα € 7,2 εκατ. (+18,4%)
- Κέρδη προ φόρων (adjusted EBT) στα 1,5 εκατ. (+153,9%)
- Βασικός πυλώνας ανάπτυξης οι λύσεις ψηφιακού μετασχηματισμού

Κορωπί, 26/04/2022 – Η INFORM Π. ΛΥΚΟΣ Α.Ε. ΣΥΜΜΕΤΟΧΩΝ δημοσιοποιεί τις ενοποιημένες οικονομικές καταστάσεις της, με βάση τα Διεθνή Πρότυπα Χρηματοοικονομικής Αναφοράς (Δ.Π.Χ.Α.)

Κατά τη χρήση του 2021, οι πωλήσεις του Ομίλου αυξήθηκαν κατά €5,2 εκατ. ή +7,5% σε σύγκριση με το 2020 και ανήλθαν σε €75 εκατ. από €69,8 εκατ. Η εν λόγω αύξηση οφείλεται κυρίως στην αύξηση κατά 68,0% των λύσεων ψηφιακού μετασχηματισμού που παρέχει ο Όμιλος, καθώς επίσης και στην αύξηση όλων των υπόλοιπων προϊόντικών κατηγοριών συνολικά κατά 2,5%. Σε σύγκριση με την προηγούμενη χρήση οι μεταβολές στο επίπεδο των πωλήσεων ήταν οι ακόλουθες:

α) η σημαντική άνοδος των πωλήσεων από την παροχή λύσεων ψηφιακού μετασχηματισμού κατά +€3,7 εκατ.

β) η ενίσχυση των μεριδίων στην κατηγορία ψηφιακής εκτύπωσης και αποστολών με την ενσωμάτωση νέων πελατών με θετική μεταβολή κατά +€1,4 εκατ.

γ) η υψηλότερη ζήτηση στα έντυπα ασφαλείας στη Ρουμανία και Ελλάδα σε συνδυασμό με το εφάπαξ έργο της απογραφής του πληθυσμού στην Ελλάδα που αντιστάθμισαν τις απώλειες εντύπων από τους περιορισμούς του COVID-19 και οδήγησαν σε θετική μεταβολή κατά +€0,8 εκατ. και

δ) η καθυστέρηση του επανασχεδιασμού των τραπεζικών καρτών στην Ελλάδα που δημιούργησε μια χρονική υστέρηση στον τζίρο κατά €-0,7 εκατ.

Ανάλυση ανά προϊοντική κατηγορία

Ποσά σε χιλ. ευρώ	Έντυπα Ασφαλείας	Ψηφιακή Εκτύπωση & Αποστολή	Τραπεζικά Προϊόντα & Λύσεις Πληρωμών	Λύσεις Ψηφιακού Μετασχηματισμού	Tota
Χρήση 2021	17.367	41.145	7.372	9.097	74
Χρήση 2020	16.526	39.727	8.111	5.414	69
ΜΕΤΑΒΟΛΗ	840	1.418	(739)	3.683	5
<i>% μεταβολή</i>	<i>5,1%</i>	<i>3,6%</i>	<i>-9,1%</i>	<i>68,0%</i>	<i>7</i>

Η επικέντρωση και οι επενδύσεις του Ομίλου στην ανάπτυξη εξειδικευμένων και τεχνολογικά προηγμένων λύσεων προκειμένου να υποστηρίξει τους πελάτες του στον δικό τους ψηφιακό μετασχηματισμό είναι εμφανής και καθοριστική για το μέλλον, καθώς η συγκεκριμένη προϊοντική κατηγορία λύσεων ψηφιακού μετασχηματισμού αποτελεί:

α) το 71% της αύξησης του κύκλου εργασιών για τη χρήση 2021 και

β) το 12,1% του συνολικού κύκλου εργασιών 2021 έναντι 7,8% σε σύγκριση με την προηγούμενη χρήση, σημειώνοντας άνοδο κατά 4,3 ποσοστιαίες μονάδες.

Τα προσαρμοσμένα κέρδη προ φόρων, χρηματοδοτικών, επενδυτικών αποτελεσμάτων και αποσβέσεων (adjusted EBITDA) του Ομίλου αυξήθηκαν κατά 18,4% ή €1,1 εκατ. από € 6,1 εκατ. το 2020 σε € 7,2 εκατ. το 2021, ως αποτέλεσμα του καλύτερου προϊοντικού μίγματος, ειδικότερα από την σημαντική συνεισφορά των λύσεων ψηφιακού

μετασχηματισμού παρά την πρωτοφανή αύξηση του κόστους των πρώτων υλών και της ενέργειας.

Ο ΟΜΙΛΟΣ

Ποσά σε χιλ. ευρώ	31/12/2021	31/12/2020	ΜΕΤΑΒΟΛΗ	%
Πωλήσεις	74.981	69.779	5.202	7,5%
Μικτό κέρδος (adjusted EBITDA)	13.410	12.118	1.292	10,7%
(adjusted EBT)	7.228	6.106	1.122	18,4%
Κέρδη προ φόρων (EBT)	1.484	584	899	153,9%
	893	412	481	116,9%

Παρά τις μεγάλες προκλήσεις που αντιμετώπισε ο Όμιλος και στο 2021 εξαιτίας της πανδημίας COVID-19 κατάφερε να διπλασιάσει τα Κέρδη προ φόρων (EBT), επιβραβεύοντας τις προσπάθειες της Διοίκησης και την εμπιστοσύνη των μετόχων της.

Ειδικότερα, όσον αφορά την πορεία των εργασιών στις κύριες γεωγραφικές αγορές, εξαιρουμένων των ενδοεταιρικών συναλλαγών, οι πωλήσεις στην Ελλάδα ανήλθαν σε € 29,3 εκατ. έναντι €28,1 εκατ. το 2020, σημειώνοντας άνοδο κατά €1,2 εκατ. ή 4,3%. Η άνοδος προήλθε από α) την αύξηση της συμμετοχής των λύσεων ψηφιακού μετασχηματισμού όπως της ηλεκτρονικής διαχείρισης και ψηφιοποίησης εγγράφων, αυτόματης αναγνώρισης και καταχώρησης εγγράφων, αυτοματοποίησης διαδικασιών κατά € 0,9 εκατ., β) την προσέλκυση νέων πελατών στην κατηγορία διαχείρισης και ταχυδρόμησης εγγράφων κατά €2,4 εκατ., καθώς και γ) το εφάπαξ έργο της γενικής απογραφής του πληθυσμού στην Ελλάδα ποσού €1,2 εκατ.. Σε αντιδιαστολή είχαμε τις εξής μειώσεις τζίρου σε σχέση με την προηγούμενη χρήση από α) τη χρονική υστέρηση του επανασχεδιασμού των τραπεζικών καρτών που επηρέασε τον τζίρο κατά €-0,7 εκατ., και β) την απώλεια εσόδων της τάξης των €2,6 εκατ. από τις επιπτώσεις που σχετίζονται με την πανδημία COVID-19. Τα προσαρμοσμένα κέρδη προ φόρων, χρηματοδοτικών, επενδυτικών αποτελεσμάτων και αποσβέσεων (adjusted EBITDA) του 2021 ανήλθαν για την Ελλάδα σε €1,6 εκατ. έναντι €1,7 εκατ. το 2020, μειωμένα οριακά κατά €0,1 εκατ., καθώς επηρεάστηκαν από την πρωτοφανή αύξηση του κόστους των πρώτων υλών και της ενέργειας στο δεύτερο εξάμηνο του έτους.

Στην αγορά της Ρουμανίας, οι πωλήσεις ανήλθαν σε €45,2 εκατ. έναντι €40,9 εκατ. το 2020, σημειώνοντας άνοδο κατά €4,3 εκατ. ή 10,6%. Η άνοδος προήλθε κατά βάση από α) την αύξηση παροχής λύσεων ψηφιακού μετασχηματισμού κατά € 2,8 εκατ. στην περιοχή της ηλεκτρονικής διαχείρισης και ψηφιοποίησης εγγράφων, καθώς και υπηρεσίες σάρωσης και αρχειοθέτησης, και β) κατά € 1,5 εκατ. από την υψηλότερη ζήτηση σε έντυπα ασφαλείας καθώς η αγορά ανταποκρίθηκε θετικά στη χαλάρωση των μέτρων ως προς τους περιορισμούς του COVID-19 με αποτέλεσμα την ανάκαμψη της εσωτερικής κατανάλωσης. Τα προσαρμοσμένα κέρδη προ φόρων, χρηματοδοτικών, επενδυτικών αποτελεσμάτων και αποσβέσεων (adjusted EBITDA) του 2021, ανήλθαν σε €5,6 εκατ. έναντι €4,3 εκατ. το 2020, βελτιωμένα κατά €1,3 εκατ. ή +29,3%, ως αποτέλεσμα του καλύτερου προϊοντικού μίγματος ειδικότερα από υπηρεσίες ψηφιακού μετασχηματισμού.

Οι ενοποιημένες λειτουργικές ταμειακές ροές διαμορφώθηκαν σε €4,2 εκατ. έναντι €5,5 εκατ. το 2020. Η μείωση τους κατά € 1,3 εκατ. οφείλεται κυρίως στην αύξηση των εμπορικών απαιτήσεων λόγω των αυξημένων πωλήσεων των τελευταίων μηνών της χρήσης. Ο καθαρός δανεισμός του Ομίλου ανήλθε σε €21,6 εκατ. το 2021 από €18,6 εκατ. το 2020. Η αύξηση του κατά €3 εκατ. οφείλεται στις εξαγορές και τις επενδύσεις που ο Όμιλος υλοποίησε στη χρήση 2021. Ειδικότερα, η εξαγορά του 61,5% του μετοχικού κεφαλαίου της κυπριακής εταιρείας CLOUDFIN LTD με τίμημα που ανήλθε σε €1,2 εκατ. και το τίμημα για την αύξηση της συμμετοχής του Ομίλου κατά 15,52% και 14,55% αντίστοιχα των εταιρειών NEXT DOCS ECM EXPERT S.R.L. και NEXT DOCS CONFIDENTIAL S.R.L. στη Ρουμανία που ανήλθε σε 1,3 εκατ. ευρώ. Και οι δύο προαναφερθείσες επενδύσεις είναι σε εταιρείες με αποκλειστικό αντικείμενο την παροχή λύσεων ψηφιακού μετασχηματισμού. Επιπρόσθετα, οι επενδύσεις του Ομίλου σε μηχανολογικό και λοιπό εξοπλισμό και λογισμικά προγράμματα ανήλθαν σε €2,5 εκατ..

Παρά την τρέχουσα δύσκολη συγκυρία που σχετίζεται με την πανδημία COVID-19 και προσφάτως με την αβεβαιότητα στην παγκόσμια οικονομία από τον ανοδικό πληθωρισμό, τις ανοδικές τιμές ενέργειας και τις γεωπολιτικές εντάσεις, ο Όμιλος εστιάζει στην παροχή λύσεων υψηλής τεχνολογίας στο πεδίο της ασφαλούς διαχείρισης εγγράφων και πληροφοριών, επενδύοντας συνεχώς σε εξειδικευμένο προσωπικό για τη δημιουργία νέων καινοτόμων υπηρεσιών.

Ο Όμιλος έχοντας αποδείξει την δυνατότητα προσαρμογής στις ταχύτατα μεταβαλλόμενες και απρόβλεπτες συνθήκες της Ευρωπαϊκής αγοράς που δραστηριοποιείται αντιμετώπισε τις προκλήσεις και συνέχισε με προσήλωση στο στόχο ανάπτυξης υπηρεσιών υψηλότερης προστιθέμενης αξίας, όπως οι υπηρεσίες Enterprise Document Management, Scanning & Archiving, καθώς και η παροχή εξειδικευμένων και τεχνολογικά προηγμένων λύσεων ψηφιοποίησης όπως Digital Onboarding (DoB), OCR/Data Capture Solutions αυτόματης αναγνώρισης παραστατικών και καταχώρησης

(Process Automation) με χρήση Machine Learning (ML), Robotic Process Automation, και Cognitive Analytics Solutions, προκειμένου να υποστηρίξει τους υφιστάμενους και νέους πελάτες στον δικό τους ψηφιακό μετασχηματισμό.

*Σχετικά με την **INFORM LYKOS***

Η **INFORM LYKOS** (LYK.ATH) ιδρύθηκε το 1897, είναι εισηγμένη στο Χρηματιστήριο Αθηνών από το 1994 και παρέχει προϊόντα και υπηρεσίες ασφαλούς διαχείρισης εγγράφων και πληροφοριών, καινοτομώντας στον ψηφιακό μετασχηματισμό επιχειρήσεων και οργανισμών με την παροχή λύσεων υψηλής εξειδίκευσης. Απασχολεί **510** εργαζομένους με τέσσερις μονάδες παραγωγής σε Ελλάδα, Ρουμανία και Αλβανία, ενώ κατέχει ηγετική θέση στις αγορές της Κεντρικής και Ανατολικής Ευρώπης στον Δημόσιο και Ιδιωτικό τομέα.

Είναι μέλος της **AUSTRIACARD HOLDINGS**, Αυστριακού ομίλου υψηλής τεχνολογίας πληροφορικής σε θέματα **Hardware Embedded Security**, που απασχολεί **1.400** άτομα και έχει διεθνή παρουσία με τρία Divisions, **AUSTRIACARD**, **INFORM** και **NAUTILUS**, στους τομείς της Ψηφιακής Ασφάλειας (Digital Security), της Διαχείρισης Πληροφοριών (Information Management) καθώς και του IoT αντιστοίχως. Ο Όμιλος **AUSTRIACARD HOLDINGS** έχει ένα πολύ ισχυρό πανευρωπαϊκό επιχειρησιακό αποτύπωμα, από το Ηνωμένο Βασίλειο έως την Ελλάδα και την Τουρκία, με **οκτώ** παραγωγικές εγκαταστάσεις και **επτά** κέντρα προσωποποίησης στην Ευρώπη, καθώς και **δύο** επιπλέον κέντρα προσωποποίησης στην Νότια Αμερική και στις Η.Π.Α., που του επιτρέπουν να εξυπηρετεί τους πελάτες του, όπου και να βρίσκονται, με τον καλύτερο δυνατό τρόπο. Το 2021 σε pro-forma επίπεδο, ο Όμιλος πραγματοποίησε **ενοποιημένο κύκλο εργασιών** της τάξης των **200 εκατ. ευρώ**.

Για περισσότερες πληροφορίες, επισκεφθείτε την ιστοσελίδα www.informlykos.com

[Αποτελέσματα Έτους 2021](#)

From: ΜΥΤΙΛΗΝΑΙΟΣ Α.Ε.
Posted At: 27 April 2022 09:59
Conversation: Ανακοίνωση ρυθμιζόμενης πληροφορίας Ν. 3556/2007
Posted To: DOLAnnouncements

Subject: Ανακοίνωση ρυθμιζόμενης πληροφορίας Ν. 3556/2007

ΜΥΤΙΛΗΝΑΙΟΣ Α.Ε.

Ανακοίνωση ρυθμιζόμενης πληροφορίας Ν. 3556/2007

Η ΜΥΤΙΛΗΝΑΙΟΣ Α.Ε. (η «Εταιρεία»), σύμφωνα με τις διατάξεις του Ν. 3556/2007 και του Κανονισμού (ΕΕ) 596/2014 του Ευρωπαϊκού Κοινοβουλίου και του Συμβουλίου για την κατάχρηση της αγοράς, ανακοινώνει ότι η Gioralex Holdings Limited, νομικό πρόσωπο συνδεδεμένο με τον κ. Νίκο Παπαπέτρου, Γενικό Διευθυντή του Τομέα Ανάπτυξης Ανανεώσιμων Πηγών και Αποθήκευσης Ενέργειας της Εταιρείας, σύμφωνα με την από 26.4.2022 γνωστοποίηση προς την Εταιρεία, προέβη την 26.4.2022 σε αγορά 15.000 κοινών ονομαστικών μετοχών της Εταιρείας, συνολικής αξίας 270.975,00 ευρώ.

From: ΕΛΛΗΝΙΚΑ ΧΡΗΜΑΤΙΣΤΗΡΙΑ Α.Ε.
Posted At: 27 April 2022 09:59
Conversation: Αγορές ιδίων μετοχών
Posted To: DOLAnnouncements

Subject: Αγορές ιδίων μετοχών

Η Εταιρία Ελληνικά Χρηματιστήρια-Χρηματιστήριο Αθηνών Α.Ε. Συμμετοχών (ATHEX) ανακοινώνει ότι, σε εφαρμογή της από 31.05.2021 απόφασης της Τακτικής Γενικής Συνέλευσης των μετόχων, πραγματοποίησε τις ακόλουθες αγορές ιδίων μετοχών, σε συμμόρφωση με τους εφαρμοστέους νόμους και κανονισμούς που ισχύουν για τα προγράμματα αγοράς ιδίων μετοχών:

Ημερομηνία	Αριθμός μετοχών	Συνολική αξία (EUR)	Μέση τιμή (EUR)
26.04.2022	6.703	25.798,81	3,8488

Οι αγορές πραγματοποιήθηκαν μέσω του μέλους του Χρηματιστηρίου Αθηνών ΕΘΝΙΚΗ ΧΡΗΜΑΤΙΣΤΗΡΙΑΚΗ.

Μετά τις ανωτέρω συναλλαγές, η ATHEX διαθέτει άμεσα 409.665 μετοχές, οι οποίες αντιστοιχούν σε 0,6788% των δικαιωμάτων ψήφου της Εταιρείας.

Η ανακοίνωση εκδίδεται σύμφωνα με τον Κανονισμό (ΕΕ) αριθ. 596/2014 του Ευρωπαϊκού Κοινοβουλίου και του Συμβουλίου της 16^{ης} Απριλίου 2014 και τον κατ' εξουσιοδότηση Κανονισμό (ΕΕ) 2016/1052 της Επιτροπής της 8^{ης} Μαρτίου 2016.

From: ΕΛΤΟΝ Α.Ε.Β.Ε.
Posted At: 27 April 2022 10:36
Conversation: ΤΡΟΠΟΠΟΙΗΣΗ ΟΙΚΟΝΟΜΙΚΟΥ ΗΜΕΡΟΛΟΓΙΟΥ 2022
Posted To: DOLAnnouncements

Subject: ΤΡΟΠΟΠΟΙΗΣΗ ΟΙΚΟΝΟΜΙΚΟΥ ΗΜΕΡΟΛΟΓΙΟΥ 2022

Αυλώνας Αττικής, 27 Απριλίου 2022

Τροποποίηση Οικονομικού Ημερολογίου 2022

Η ΕΛΤΟΝ ΔΙΕΘΝΟΥΣ ΕΜΠΟΡΙΟΥ ΑΝΩΝΥΜΗ ΕΜΠΟΡΙΚΗ ΒΙΟΜΗΧΑΝΙΚΗ ΕΤΑΙΡΕΙΑ, σε συνέχεια της από 15.04.2022 ανακοίνωσης για το Οικονομικό Ημερολόγιο 2022, στο πλαίσιο της ορθής και έγκαιρης ενημέρωσης του επενδυτικού κοινού και σύμφωνα με τις διατάξεις των άρθρων 4.1.2 & 4.1.3.15.1 του Κανονισμού του Χρηματιστηρίου Αθηνών, ανακοινώνει την **τροποποίηση** σχετικά με την **ημερομηνία** για την **Ετήσια Τακτική Γενική Συνέλευση των Μετόχων** η οποία θα γίνει την **Τρίτη 24 Μαΐου 2022**.

[ΤΡΟΠΟΠΟΙΗΣΗ ΟΙΚΟΝΟΜΙΚΟΥ ΗΜΕΡΟΛΟΓΙΟΥ 2022](#)

From: LOGISMOS A.E.
Posted At: 27 April 2022 12:06
Conversation: ΑΝΑΚΟΙΝΩΣΗ ΤΡΟΠΟΠΟΙΗΣΗΣ ΟΙΚΟΝΟΜΙΚΟΥ ΗΜΕΡΟΛΟΓΙΟΥ
Posted To: DOLAnnouncements

Subject: ΑΝΑΚΟΙΝΩΣΗ ΤΡΟΠΟΠΟΙΗΣΗΣ ΟΙΚΟΝΟΜΙΚΟΥ ΗΜΕΡΟΛΟΓΙΟΥ

-

[ΤΡΟΠΟΠΟΙΗΣΗ ΟΙΚΟΝΟΜΙΚΟΥ ΗΜΕΡΟΛΟΓΙΟΥ](#)

From: ΑΒΑΞ Α.Ε.
Posted At: 27 April 2022 13:27
Conversation: ΑΝΑΚΟΙΝΩΣΗ ΣΧΕΤΙΚΗ ΜΕ ΕΠΙΧΕΙΡΗΜΑΤΙΚΕΣ/ ΟΙΚΟΝΟΜΙΚΕΣ
ΕΞΕΛΙΞΕΙΣ ΣΤΗΝ ΕΤΑΙΡΙΑ
Posted To: DOLAnnouncements

Subject: ΑΝΑΚΟΙΝΩΣΗ ΣΧΕΤΙΚΗ ΜΕ ΕΠΙΧΕΙΡΗΜΑΤΙΚΕΣ/ ΟΙΚΟΝΟΜΙΚΕΣ
ΕΞΕΛΙΞΕΙΣ ΣΤΗΝ ΕΤΑΙΡΙΑ

Συνημμένα κείμενο ανακοίνωσης.

[ΧΡΗΜΑΤΙΣΤΗΡΙΑΚΗ ΑΝΑΚΟΙΝΩΣΗ](#)

From: MEDICON ΕΛΛΑΣ Α.Ε
Posted At: 27 April 2022 14:42
Conversation: ΑΝΑΚΟΙΝΩΣΗ ΟΙΚΟΝΟΜΙΚΟΥ ΗΜΕΡΟΛΟΓΙΟΥ
Posted To: DOLAnnouncements
Subject: ΑΝΑΚΟΙΝΩΣΗ ΟΙΚΟΝΟΜΙΚΟΥ ΗΜΕΡΟΛΟΓΙΟΥ

MEDICON HELLAS ΑΕ

Οικονομικό Ημερολόγιο 2022

Η ανώνυμη εταιρεία με την «**ΑΥΤΟΜΑΤΟΙ ΑΝΑΛΥΤΕΣ ΔΙΑΓΝΩΣΤΙΚΑ ΑΝΤΙΔΡΑΣΤΗΡΙΑ ΚΑΙ ΙΔΙΩΤΙΚΑ ΔΙΑΓΝΩΣΤΙΚΑ ΕΡΓΑΣΤΗΡΙΑ MEDICON HELLAS ΑΝΩΝΥΜΗ ΕΤΑΙΡΕΙΑ**» (η “Εταιρεία”), σύμφωνα με το άρθρο 4.1.3.15.1 του Κανονισμού του Χρηματιστηρίου Αθηνών, ανακοινώνει στο επενδυτικό κοινό το Οικονομικό Ημερολόγιο 2022, σύμφωνα με το οποίο:

1. Η Ετήσια Τακτική Γενική Συνέλευση των Μετόχων της Εταιρείας θα διεξαχθεί την 27η Ιουνίου του έτους 2022, ημέρα Δευτέρα.
2. Οι Ετήσιες Οικονομικές Καταστάσεις της Εταιρείας (και Ενοποιημένες) χρήσεως 2021 και η Ετήσια Οικονομική Έκθεση θα αναρτηθεί/δημοσιευθεί στο διαδικτυακό τόπο του Χρηματιστηρίου Αθηνών και της Εταιρείας την Παρασκευή, 29η Απριλίου 2022.
3. Τα Οικονομικά Αποτελέσματα Α΄ Εξαμήνου θα αναρτηθούν στο διαδικτυακό τόπο του Χρηματιστηρίου Αθηνών και της Εταιρείας την 30^η Σεπτεμβρίου 2022 ημέρα Παρασκευή.
4. Το Διοικητικό Συμβούλιο της Εταιρείας προτίθεται να προτείνει στην επερχόμενη Ετήσια Τακτική Γενική Συνέλευση των Μετόχων τη μη διανομή μερίσματος για τη χρήση 2021.

Η Εταιρεία διατηρεί το δικαίωμα να μεταβάλει τις προαναφερόμενες ημερομηνίες, αφού πρώτα ενημερώσει έγκαιρα το Επενδυτικό Κοινό, με τροποποίηση του παρόντος.

From: ΕΥΡΩΣΥΜΒΟΥΛΟΙ Α.Ε.
Posted At: 27 April 2022 14:45
Conversation: ΑΝΑΚΟΙΝΩΣΗ ΟΙΚΟΝΟΜΙΚΟΥ ΗΜΕΡΟΛΟΓΙΟΥ
Posted To: DOLAnnouncements

Subject: ΑΝΑΚΟΙΝΩΣΗ ΟΙΚΟΝΟΜΙΚΟΥ ΗΜΕΡΟΛΟΓΙΟΥ

ΤΡΟΠΟΠΟΙΗΣΗ ΟΙΚΟΝΟΜΙΚΟΥ ΗΜΕΡΟΛΟΓΙΟΥ

Ανακοίνωση για την Αλλαγή Ημερομηνίας Δημοσίευσης της Ετήσιας Χρηματοοικονομικής Έκθεσης της χρήσεως 2021.

Θεσσαλονίκη, 27.4.2022

Στα πλαίσια ορθής και έγκαιρης ενημέρωσης του επενδυτικού κοινού η εταιρεία «ΕΥΡΩΣΥΜΒΟΥΛΟΙ Α.Ε.» γνωστοποιεί ότι η οριζόμενη από το οικονομικό ημερολόγιο ημερομηνία ανακοίνωσης της Ετήσιας Χρηματοοικονομικής Έκθεσης της Χρήσεως 2021 η οποία είχε προσδιοριστεί για την Πέμπτη 28/04/2022, τροποποιείται και η νέα ημερομηνία ανακοίνωσης της χρηματοοικονομικής έκθεσης είναι η Τρίτη 03/05/2022.

Κατά τα λοιπά ισχύουν όσα αναφέρονται στην από 12.4.2022 Ανακοίνωση της εταιρίας.

[Τροποποίηση Οικονομικού Ημερολογίου Ευρωσύμβουλοι Α.Ε.](#)

From: ΑΒΑΞ Α.Ε.
Posted At: 27 April 2022 14:46
Conversation: ΑΝΑΚΟΙΝΩΣΗ ΠΕΡΙ ΣΧΟΛΙΑΣΜΟΥ ΟΙΚΟΝΟΜΙΚΩΝ ΚΑΤΑΣΤΑΣΕΩΝ/
ΕΚΘΕΣΕΩΝ
Posted To: DOLAnnouncements
Subject: ΑΝΑΚΟΙΝΩΣΗ ΠΕΡΙ ΣΧΟΛΙΑΣΜΟΥ ΟΙΚΟΝΟΜΙΚΩΝ ΚΑΤΑΣΤΑΣΕΩΝ/
ΕΚΘΕΣΕΩΝ

Συνημμένη ανακοίνωση.

[ΔΕΛΤΙΟ ΤΥΠΟΥ](#)

From: ΚΕΚΡΟΨ Α.Ε.
Posted At: 27 April 2022 15:24
Conversation: ΑΝΑΚΟΙΝΩΣΗ ΟΙΚΟΝΟΜΙΚΟΥ ΗΜΕΡΟΛΟΓΙΟΥ
Posted To: DOLAnnouncements

Subject: ΑΝΑΚΟΙΝΩΣΗ ΟΙΚΟΝΟΜΙΚΟΥ ΗΜΕΡΟΛΟΓΙΟΥ

Η Εταιρεία με την επωνυμία **Ξενοδοχειακά – Τουριστικά – Οικοδομικά και Λατομικά Επιχειρήσεις Ο ΚΕΚΡΟΨ Α.Ε.**, ανακοινώνει το **Οικονομικό Ημερολόγιο έτους 2022**, στο πλαίσιο της ορθής και έγκαιρης ενημέρωσης του επενδυτικού κοινού, σύμφωνα με τα άρθρα 4.1.2 & 4.1.3.15.1 του Κανονισμού του Χρηματιστηρίου Αθηνών :

- Δημοσίευση της Ετήσιας Οικονομικής Έκθεσης της Χρήσης 2021 και ανάρτηση στις ιστοσελίδες της Εταιρείας (www.kekrops.gr) και του Χρηματιστηρίου Αθηνών (www.hellex.gr): **Πέμπτη 28 Απριλίου 2022** πριν την έναρξη της συνεδρίασης του Χρηματιστηρίου Αθηνών.
- Ετήσια Τακτική Γενική Συνέλευση των Μετόχων: **Τετάρτη 29 Ιουνίου 2022**.

Η Εταιρεία δε θα διανείμει μέρισμα για τη χρήση 2021.

Η Εταιρεία διατηρεί το δικαίωμα να μεταβάλει τις παραπάνω ημερομηνίες, εφόσον ενημερώσει εγκαίρως το επενδυτικό κοινό με τροποποίηση του παρόντος, σύμφωνα με τα οριζόμενα στον Κανονισμό του Χρηματιστηρίου Αθηνών.

From: ΕΛΓΕΚΑ Α.Ε.
Posted At: 27 April 2022 15:36
Conversation: Τροποποίηση Οικονομικού Ημερολογίου έτους 2022
Posted To: DOLAnnouncements

Subject: Τροποποίηση Οικονομικού Ημερολογίου έτους 2022

ΒΙ.ΠΕ. Σίνδου - Θεσσαλονίκη, 27 Απριλίου 2022

[Τροποποίηση Οικονομικού Ημερολογίου έτους 2022](#)

From: ΙΚΤΙΝΟΣ ΕΛΛΑΣ Α.Ε.
Posted At: 27 April 2022 15:49
Conversation: ΑΝΑΚΟΙΝΩΣΗ ΟΙΚΟΝΟΜΙΚΟΥ ΗΜΕΡΟΛΟΓΙΟΥ
Posted To: DOLAnnouncements

Subject: ΑΝΑΚΟΙΝΩΣΗ ΟΙΚΟΝΟΜΙΚΟΥ ΗΜΕΡΟΛΟΓΙΟΥ

Η ΙΚΤΙΝΟΣ ΕΛΛΑΣ Α.Ε. στο πλαίσιο της ορθής και έγκαιρης ενημέρωσης του επενδυτικού κοινού και σύμφωνα με το άρθρο 4.1.2 & 4.1.4.3.1. του Κανονισμού Χρηματιστηρίου Αθηνών, ανακοινώνει το Οικονομικό Ημερολόγιο της Εταιρείας για το έτος 2022:

Πέμπτη 28.04.2022: Ανακοίνωση Οικονομικών Αποτελεσμάτων έτους

Τετάρτη 25.05.2022 : Ετήσια Ενημέρωση Αναλυτών

Τετάρτη 29.06.2022 : Ετήσια Τακτική Γενική Συνέλευση

Το Διοικητικό Συμβούλιο της εταιρίας θα υποβάλλει στην Ετήσια Τακτική Γενική Συνέλευση των Μετόχων πρόταση για μη διανομή μερίσματος.

Για οποιαδήποτε αλλαγή η Εταιρία θα ενημερώσει έγκαιρα το επενδυτικό κοινό με νεότερη ανακοίνωση.

From: ΒΑΡΒΑΡΕΣΟΣ Α.Ε.
Posted At: 27 April 2022 16:51
Conversation: ΑΝΑΚΟΙΝΩΣΗ ΟΙΚΟΝΟΜΙΚΟΥ ΗΜΕΡΟΛΟΓΙΟΥ
Posted To: DOLAnnouncements

Subject: ΑΝΑΚΟΙΝΩΣΗ ΟΙΚΟΝΟΜΙΚΟΥ ΗΜΕΡΟΛΟΓΙΟΥ

Στο πλαίσιο της τακτικής ενημέρωσης του επενδυτικού κοινού σύμφωνα με τα άρθρα 4.1.2 και 4.1.4.3.1 του Κανονισμού του Χρηματιστηρίου Αθηνών, η εταιρία "ΒΑΡΒΑΡΕΣΟΣ Α.Ε. Ευρωπαϊκά Νηματαυργεία" ανακοινώνει το Οικονομικό Ημερολόγιο για το έτος 2022 ως εξής :

- Ανακοίνωση και δημοσίευση ετήσιων αποτελεσμάτων χρήσης 2021 (01.01 - 31.12.2021) : Παρασκευή 29.04.2022
- Ετήσια Τακτική Γενική Συνέλευση των Μετόχων : Πέμπτη 30 Ιουνίου 2022
- Ανακοίνωση Αποτελεσμάτων Α΄ εξαμήνου 2022 : Παρασκευή 30 Σεπτεμβρίου 2022

Σημειώνεται πως οι ανακοινώσεις των αποτελεσμάτων θα γίνουν μετά το πέρας της συνεδρίασης του Χρηματιστηρίου Αθηνών κατά την αντίστοιχη ημερομηνία στην ιστοσελίδα της εταιρίας (www.varvaressos.gr) και στην ιστοσελίδα του Χρηματιστηρίου Αθηνών.

Το Διοικητικό Συμβούλιο της εταιρίας θα υποβάλλει στην Ετήσια Τακτική Γενική Συνέλευση των Μετόχων πρόταση για μη διανομή μερίσματος.

Η εταιρία διατηρεί το δικαίωμα να μεταβάλει τις παραπάνω ημερομηνίες, αφού ενημερώσει έγκαιρα το επενδυτικό κοινό με τροποποίηση του παρόντος.

From: REVOIL A.E.E.Π.
Posted At: 27 April 2022 17:29
Conversation: ΑΝΑΚΟΙΝΩΣΗ ΟΙΚΟΝΟΜΙΚΟΥ ΗΜΕΡΟΛΟΓΙΟΥ 2022
Posted To: DOLAnnouncements

Subject: ΑΝΑΚΟΙΝΩΣΗ ΟΙΚΟΝΟΜΙΚΟΥ ΗΜΕΡΟΛΟΓΙΟΥ 2022

Η εταιρεία REVOIL A.E.E.Π. ανακοινώνει το Οικονομικό Ημερολόγιο για το έτος 2022, σύμφωνα με την παράγραφο 4.1.3.15.1 του Κανονισμού του Χ.Α. ως ακολούθως :

Ανακοίνωση και δημοσίευση των ετήσιων οικονομικών καταστάσεων χρήσης 2021 : Πέμπτη 28 Απριλίου 2022 (μετά το κλείσιμο της συνεδρίασης του Χρηματιστηρίου Αθηνών στην ιστοσελίδα της εταιρείας www.revoil.gr και του Χρηματιστηρίου Αθηνών www.helex.gr).

Ετήσια Τακτική Γενική Συνέλευση των μετόχων : Παρασκευή 24 Ιουνίου 2022.

Η εταιρεία δεν θα προχωρήσει στη διανομή μερίσματος για τη χρήση 2021.

Η REVOIL διατηρεί το δικαίωμα να μεταβάλει τις παραπάνω ημερομηνίες αφού πρώτα ενημερώσει έγκαιρα το επενδυτικό κοινό.

From: Ο.Τ.Ε. Α.Ε.
Posted At: 27 April 2022 17:38
Conversation: Αγορά Ιδίων Μετοχών
Posted To: DOLAnnouncements

Subject: Αγορά Ιδίων Μετοχών

Δείτε την ανακοίνωση.

[Ανακοίνωση](#)

From: ΠΛΑΣΤΙΚΑ ΘΡΑΚΗΣ ΕΤΑΙΡΙΑ ΣΥΜΜΕΤΟΧΩΝ Α.Ε.Ε.
Posted At: 27 April 2022 17:43
Conversation: Ανακοίνωση Τροποποίησης του Οικονομικού Ημερολογίου Έτους 2022
Posted To: DOLAnnouncements
Subject: Ανακοίνωση Τροποποίησης του Οικονομικού Ημερολογίου Έτους 2022

ΠΛΑΣΤΙΚΑ ΘΡΑΚΗΣ ΕΤΑΙΡΕΙΑ ΣΥΜΜΕΤΟΧΩΝ Α.Ε.Ε.

27.4.2022

Ανακοίνωση Τροποποίησης του Οικονομικού Ημερολογίου Έτους 2022

Στο πλαίσιο της ορθής, έγκυρης και έγκαιρης ενημέρωσης του επενδυτικού κοινού και σύμφωνα με τα άρθρα 4.1.2 (παρ. 1 περ. β΄) και 4.1.3.15.1 του Κανονισμού του Χρηματιστηρίου Αθηνών, όπως ισχύει σήμερα (εφεξής «Κανονισμός»), η Εταιρεία «ΠΛΑΣΤΙΚΑ ΘΡΑΚΗΣ ΕΤΑΙΡΕΙΑ ΣΥΜΜΕΤΟΧΩΝ Α.Ε.Ε.» (εφεξής «Εταιρεία»), σε συνέχεια της ανακοίνωσης από 31 Μαρτίου 2022, ανακοινώνει ότι το δημοσιευθέν Οικονομικό Ημερολόγιο του έτους 2022 **τροποποιείται** αναφορικά με την ημερομηνία **διεξαγωγής της Ετήσιας Ενημέρωσης των Αναλυτών σχετικά με τα οικονομικά αποτελέσματα της χρήσεως 2021, μέσω τηλεδιάσκεψης**. Ως νέα ημερομηνία ορίζεται η **Τετάρτη, 11 Μαΐου 2022**. Οι λεπτομέρειες της οργάνωσης της τηλεδιάσκεψης αυτής θα γνωστοποιηθούν εγκαίρως με νεότερη ανακοίνωσης της Εταιρείας.

Η Εταιρεία διατηρεί το δικαίωμα να μεταβάλει τις παραπάνω ημερομηνίες ή/και το περιεχόμενο του παρόντος Ημερολογίου, εφόσον ενημερώσει εγκαίρως το επενδυτικό κοινό με τροποποίηση του παρόντος, σύμφωνα με τα οριζόμενα στον Κανονισμό.

[Ανακοίνωση Τροποποίησης του Οικονομικού Ημερολογίου Έτους 2022](#)

From: CNL CAPITAL Ε.Κ.Ε.Σ - Δ.Ο.Ε.Ε.
Posted At: 27 April 2022 17:46
Conversation: ΠΡΟΣΚΛΗΣΗ ΜΕΤΟΧΩΝ ΣΕ ΤΑΚΤΙΚΗ ΓΕΝΙΚΗ ΣΥΝΕΛΕΥΣΗ
Posted To: DOLAnnouncements

Subject: ΠΡΟΣΚΛΗΣΗ ΜΕΤΟΧΩΝ ΣΕ ΤΑΚΤΙΚΗ ΓΕΝΙΚΗ ΣΥΝΕΛΕΥΣΗ

Παρακαλούμε δείτε συνημμένα.

[CNL CAP- ΠΡΟΣΚΛΗΣΗ ΣΕ ΤΓΣ](#)

Ομολογιακά Δάνεια Επιχειρήσεων – Οργανωμένη Αγορά (Μη Μετατρέψιμα)

Πλήθος Εισηγμένων Ομολογίων	Ονομαστική αξία	Τιμή έκδοσης	Σημερινό επιτόκιο	Ημερ. λήξης	Διάρκεια (έτη)	Σημείωση	Τοκομερίδιο		Μον. Διαπρα.	Ομόλογα Επιχειρήσεων	Δεδ. Τόκς	Αποδ. Λήξη	Κατωτ Τιμή	Ανωτ Τιμή	Τιμή κλεισ. Προηγ.	Κλείσιμο-ημ/νία	Όγκος	Αξία Συναλλαγών	Τελευταία εντολή					
							Κοινό	Προτιμησιακό											Τιμή	Αγορ./ Πώλ.	Ημερομηνία	λαχ έτους	Μεγ έτους	
300,000	1,000.00	1,000.00	2.30	14/12/2028	7	---	1	---	1	ΓΕΚ ΤΕΡΝΑ Α.Ε. (Μη μετατρέψιμο)	8.6889	3.7930	---	---	---	91.8190	26/04/2022	---	---	91.0000	A	27/04/2022	89.3899	100.0000
320,000	1,000.00	1,000.00	3.40	21/07/2027	7	---	4	---	1	LAMDA DEVELOPMENT Α.Ε. (Μη μετατρέψιμο)	9.2556	3.2050	99.9990	100.0000	99.9997	99.8000	26/04/2022	22,000	22,203.56	99.5000	A	27/04/2022	93.0000	102.0000
200,000	1,000.00	1,000.00	2.10	27/10/2027	7	---	4	---	1	Ο.Π.Α.Π. Α.Ε. (Μη μετατρέψιμο)	0.1167	2.2190	99.0000	99.6999	99.0600	98.8440	26/04/2022	20,000	19,814.33	99.0500	A	27/04/2022	96.0000	101.7500
200,000	1,000.00	1,000.00	1.90	23/03/2028	7	---	3	---	1	ΜΟΤΟΡ ΟΪΛ ΔΙΥΛΙΣΤΗΡΙΑ ΚΟΡΙΝΘΟΥ ΑΕ (Μη μετατρέψιμο)	1.9528	2.4740	96.7000	96.7600	96.7318	96.7520	26/04/2022	17,000	16,477.60	96.0200	A	27/04/2022	94.5000	99.2000
100,000	1,000.00	1,000.00	2.70	25/05/2026	5	---	2	---	1	COSTAMARE PARTICIPATIONS PLC (Μη μετατρέψιμο)	11.6250	3.0970	98.1500	99.0000	98.2568	99.5800	26/04/2022	37,000	36,785.13	98.2000	A	27/04/2022	95.3065	102.0000
300,000	1,000.00	1,000.00	2.30	20/07/2028	7	---	2	---	1	ΠΡΟΝΤΕΑ ΑΕΕΑΠ (Μη μετατρέψιμο)	6.3250	3.7180	91.2000	92.4000	92.3997	92.0820	26/04/2022	9,000	8,340.91	91.2000	A	27/04/2022	89.3428	98.1000
150,000	1,000.00	1,000.00	2.65	22/10/2026	5	---	2	---	1	CRPLP SHIPPING HOLDINGS PLC (Μη μετατρέψιμο)	0.2208	3.2990	97.0000	97.5000	97.2500	97.0000	26/04/2022	10,000	9,727.21	96.9500	A	27/04/2022	94.2138	100.0000
500,000	1,000.00	1,000.00	2.75	03/07/2027	7	---	4	---	1	ΓΕΚ ΤΕΡΝΑ Α.Ε. (Μη μετατρέψιμο)	8.8611	4.1590	92.9000	93.3000	93.0123	93.0000	26/04/2022	65,000	61,033.97	93.0000	A	27/04/2022	90.5000	99.0000
120,000	1,000.00	1,000.00	2.65	06/12/2028	7	---	1	---	1	ΝΟΒΑΛ ΠΡΟΠΕΡΤΥ ΑΕΕΑΠ (Μη μετατρέψιμο)	10.6000	3.6590	---	---	---	94.3600	20/04/2022	---	---	92.5100	A	27/04/2022	91.5106	100.0000
175,000	1,000.00	1,000.00	3.40	26/07/2024	5	---	6	---	1	ΑΤΤΙΣΑ Α.Ε. ΣΥΜΜΕΤΟΧΩΝ (Μη μετατρέψιμο)	8.7833	4.2020	97.5000	97.5010	97.5000	97.5000	26/04/2022	31,000	30,497.29	97.0000	A	27/04/2022	94.5217	99.4500
100,000	1,000.00	1,000.00	2.95	11/02/2027	5	---	1	---	1	SAFE BULKERS PARTICIPATIONS PLC (Μη μετατρέψιμο)	6.3097	3.9050	---	---	---	96.0000	26/04/2022	---	---	96.0000	A	27/04/2022	94.2117	99.9990
200,000	1,000.00	1,000.00	3.60	12/03/2026	7	---	7	---	1	ΑΕΡΟΠΟΡΙΑ ΑΙΓΑΙΟΥ Α.Ε. (Μη μετατρέψιμο)	4.6000	3.6510	98.3899	98.4000	98.3930	97.9990	21/04/2022	10,000	9,885.30	97.0001	A	27/04/2022	95.8165	101.3000
150,000	1,000.00	1,000.00	2.60	22/10/2026	7	---	6	---	1	ΤΕΡΝΑ ΕΝΕΡΓΕΙΑΚΗ Μ.Α.Ε.Χ. (Μη μετατρέψιμο)	0.2167	2.5530	---	---	---	99.5000	26/04/2022	---	---	97.5000	A	27/04/2022	92.9810	99.9900
100,000	1,000.00	1,000.00	2.80	25/01/2027	5	---	1	---	1	PREMIA Α.Ε. (Μη μετατρέψιμο)	7.3111	3.3830	---	---	---	97.4850	21/04/2022	---	---	93.0211	A	27/04/2022	92.2001	99.5000
120,000	1,000.00	1,000.00	3.95	04/04/2025	7	---	9	---	1	ΓΕΚ ΤΕΡΝΑ Α.Ε. (Μη μετατρέψιμο)	2.7431	3.1670	100.0000	101.0000	100.7266	100.5860	20/04/2022	222,000	224,221.96	99.5000	A	27/04/2022	99.3357	103.2000
90,000	1,000.00	1,000.00	3.00	11/05/2023	5	---	8	---	1	CORAL Α.Ε. (Μη μετατρέψιμο)	14.0833	2.1570	100.6000	100.6000	100.6000	100.5000	26/04/2022	20,000	20,401.67	100.4000	A	27/04/2022	99.8036	102.0000
20,148	1,000.00	1,000.00	4.95	26/06/2023	5	---	8	---	1	B&F Α.Β.Ε.Ε. ΕΝΔΥΜΑΤΩΝ (Μη μετατρέψιμο)	16.9125	3.7790	100.5000	100.5000	100.5000	100.0020	13/04/2022	57,000	58,249.01	100.1000	A	27/04/2022	99.0000	101.0000
250,000	1,000.00	1,000.00	2.45	16/11/2028	7	---	1	---	1	ΕΛΒΑΛΧΑΛΚΟΡ Α.Ε. (Μη μετατρέψιμο)	11.1611	2.9570	97.0000	97.0000	97.0000	96.5100	21/04/2022	5,000	4,905.81	97.0000	A	27/04/2022	90.5001	100.2900

Σημειώσεις Εταιρικών Ομολόγων

Ο Όγκος Συναλλαγών υπολογίζεται ως (Τεμάχια) * (Ονομαστική Τιμή). Η Αξία Συναλλαγών υπολογίζεται ως (Τεμάχια) * (Ονομαστική Τιμή) * (Τιμή %) + (Δεδουλευμένοι Τόκοι).

Οι τιμές συναλλαγών των ομολόγων υπολογίζονται ως ποσοστό επί τοις εκατό (%) της ονομαστικής τους τιμής.

Όλα τα ομόλογα έχουν Ονομαστική Αξία εκπεφρασμένη σε Ευρώ (εκτός εάν σημειώνεται διαφορετικά).

Ομόλογα Ελληνικού Δημοσίου

Πλήθος Εισηγμ. Ομολογιών	Ονομ. αξία	Σημερινό επιτόκιο	Υπολογισμός Δεδουλευμένων	Ημερ/νία Λήξης [1]	Διάρκεια (έτη)	Σημείωση	Ημερομηνία Πληρ.	Αξία τρέχοντος	Μον. Διασπ.	Ομόλογα Ελληνικού Δημοσίου	Κατωτ Τιμή	Ανωτ Τιμή	Τιμή κλεισ.	Προηγ. Κλείσιμο-ημ/νία	Όγκος	Αξία Συναλλαγών	Τελευταία εντολή Αγορ./ Πώλ. Ημερομηνία
3,000,000	1,000.00	4.38	Πργμ/Πργμ	01/08/2022	5	---	01/08	4.38	1	ΟΕΔ-ΣΤΘ-010822-05Χ-4,375-1,000	---	---	---	---	---	---	1.0000 A 28/11/2018
4,500,000	1,000.00	1.88	Πργμ/Πργμ	04/02/2035	15	---	04/02	1.88	1	ΟΕΔ-ΣΤΘ-040235-15Χ-1,875-1,000	---	---	---	---	---	---	---
2,500,000	1,000.00	3.45	Πργμ/Πργμ	02/04/2024	5	---	02/04	3.45	1	ΟΕΔ-ΣΤΘ-020424-05Χ-3,450-1,000	---	---	---	---	---	---	---
6,000,000	1,000.00	0.75	Πργμ/Πργμ	18/06/2031	10	---	18/06	0.75	1	ΟΕΔ-ΣΤΘ-180631-10Χ-0,750-1,000	---	---	---	---	---	---	---
4,355,990,324	1.00	3.50	Πργμ/Πργμ	30/01/2023	5	---	01/02 - 31/01	3.50	1	ΟΕΔ-ΣΤΘ-300123-05Χ-3,500-1,00	---	---	---	94.5720 13/07/2018	---	---	1.0000 A 28/11/2018
5,962,747,327	1.00	3.75	Πργμ/Πργμ	30/01/2028	10	---	/02 - 01/02 - 31/	3.75	1	ΟΕΔ-ΣΤΘ-300128-10Χ-3,750-1,00	---	---	---	85.4610 13/07/2018	---	---	1.0000 A 28/11/2018
6,567,309,386	1.00	3.90	Πργμ/Πργμ	30/01/2033	15	---	/02 - 01/02 - 31/	3.90	1	ΟΕΔ-ΣΤΘ-300133-15Χ-3,900-1,00	---	---	---	78.6730 13/07/2018	---	---	1.0000 A 28/11/2018
5,222,848,349	1.00	4.00	Πργμ/Πργμ	30/01/2037	19	---	/02 - 01/02 - 31/	4.00	1	ΟΕΔ-ΣΤΘ-300137-19Χ-4,000-1,00	---	---	---	77.0370 13/07/2018	---	---	1.0000 A 28/11/2018
5,126,770,669	1.00	4.20	Πργμ/Πργμ	30/01/2042	24	---	/02 - 01/02 - 31/	4.20	1	ΟΕΔ-ΣΤΘ-300142-24Χ-4,200-1,00	---	---	---	77.7640 13/07/2018	---	---	1.0000 A 28/11/2018
119,550,565	1.00	4.30	Πργμ/Πργμ	24/02/2023	11	---	24/02	4.30	1	ΟΕΔ-ΣΤΘ-240223-11Χ-2,000-1,00	---	---	---	10.0000 22/06/2015	---	10.0000	A 11/07/2019
48,794,718	1.00	4.30	Πργμ/Πργμ	24/02/2024	12	---	24/02	4.30	1	ΟΕΔ-ΣΤΘ-240224-12Χ-2,000-1,00	---	---	---	10.0000 22/06/2015	---	---	---
40,248,141	1.00	4.30	Πργμ/Πργμ	24/02/2025	13	---	24/02	4.30	1	ΟΕΔ-ΣΤΘ-240225-13Χ-2,000-1,00	---	---	---	10.0000 22/06/2015	---	---	---
59,586,043	1.00	4.30	Πργμ/Πργμ	24/02/2026	14	---	24/02	4.30	1	ΟΕΔ-ΣΤΘ-240226-14Χ-2,000-1,00	---	---	---	10.0000 22/06/2015	---	---	---
41,118,344	1.00	4.30	Πργμ/Πργμ	24/02/2027	15	---	24/02	4.30	1	ΟΕΔ-ΣΤΘ-240227-15Χ-2,000-1,00	---	---	---	10.0000 22/06/2015	---	---	---
45,137,734	1.00	4.30	Πργμ/Πργμ	24/02/2028	16	---	24/02	4.30	1	ΟΕΔ-ΣΤΘ-240228-16Χ-2,000-1,00	---	---	---	10.0000 22/06/2015	---	---	---
61,768,888	1.00	4.30	Πργμ/Πργμ	24/02/2029	17	---	24/02	4.30	1	ΟΕΔ-ΣΤΘ-240229-17Χ-2,000-1,00	---	---	---	10.0000 22/06/2015	---	---	---
54,567,744	1.00	4.30	Πργμ/Πργμ	24/02/2030	18	---	24/02	4.30	1	ΟΕΔ-ΣΤΘ-240230-18Χ-2,000-1,00	---	---	---	10.0000 22/06/2015	---	---	---
37,541,515	1.00	4.30	Πργμ/Πργμ	24/02/2031	19	---	24/02	4.30	1	ΟΕΔ-ΣΤΘ-240231-19Χ-2,000-1,00	---	---	---	10.0000 22/06/2015	---	---	---
37,558,317	1.00	4.30	Πργμ/Πργμ	24/02/2032	20	---	24/02	4.30	1	ΟΕΔ-ΣΤΘ-240232-20Χ-2,000-1,00	---	---	---	10.0000 22/06/2015	---	---	---
37,473,732	1.00	4.30	Πργμ/Πργμ	24/02/2033	21	---	24/02	4.30	1	ΟΕΔ-ΣΤΘ-240233-21Χ-2,000-1,00	---	---	---	10.0000 22/06/2015	---	---	---
33,888,293	1.00	4.30	Πργμ/Πργμ	24/02/2034	22	---	24/02	4.30	1	ΟΕΔ-ΣΤΘ-240234-22Χ-2,000-1,00	---	---	---	10.0000 22/06/2015	---	---	---
35,177,800	1.00	4.30	Πργμ/Πργμ	24/02/2035	23	---	24/02	4.30	1	ΟΕΔ-ΣΤΘ-240235-23Χ-2,000-1,00	---	---	---	10.0000 22/06/2015	---	---	---
35,547,268	1.00	4.30	Πργμ/Πργμ	24/02/2036	24	---	24/02	4.30	1	ΟΕΔ-ΣΤΘ-240236-24Χ-2,000-1,00	---	---	---	10.0000 22/06/2015	---	---	---
40,246,306	1.00	4.30	Πργμ/Πργμ	24/02/2037	25	---	24/02	4.30	1	ΟΕΔ-ΣΤΘ-240237-25Χ-2,000-1,00	---	---	---	10.0000 22/06/2015	---	---	---
37,643,952	1.00	4.30	Πργμ/Πργμ	24/02/2038	26	---	24/02	4.30	1	ΟΕΔ-ΣΤΘ-240238-26Χ-2,000-1,00	---	---	---	10.0000 22/06/2015	---	---	---
36,977,100	1.00	4.30	Πργμ/Πργμ	24/02/2039	27	---	24/02	4.30	1	ΟΕΔ-ΣΤΘ-240239-27Χ-2,000-1,00	---	---	---	10.0000 22/06/2015	---	---	---
41,615,000	1.00	4.30	Πργμ/Πργμ	24/02/2040	28	---	24/02	4.30	1	ΟΕΔ-ΣΤΘ-240240-28Χ-2,000-1,00	---	---	---	10.0000 22/06/2015	---	---	---
42,227,208	1.00	4.30	Πργμ/Πργμ	24/02/2041	29	---	24/02	4.30	1	ΟΕΔ-ΣΤΘ-240241-29Χ-2,000-1,00	---	---	---	10.0000 22/06/2015	---	---	---
68,288,487	1.00	4.30	Πργμ/Πργμ	24/02/2042	30	---	24/02	4.30	1	ΟΕΔ-ΣΤΘ-240242-30Χ-2,000-1,00	---	---	---	10.0000 22/06/2015	---	---	---
4,000,000	1,000.00	3.88	Πργμ/Πργμ	12/03/2029	10	---	12/03	3.88	1	ΟΕΔ-ΣΤΘ-120329-10Χ-3,875-1,0000	---	---	---	---	---	100.0000	A 15/10/2019
4,500,000	1,000.00	0.00	Πργμ/Πργμ	12/02/2026	5	---	12/02	0.00	1	ΟΕΔ-ΣΤΘ-120226-05Χ-0,000-1,000	---	---	---	---	---	---	---
3,000,000	1,000.00	3.38	Πργμ/Πργμ	15/02/2025	7	---	15/02	3.38	1	ΟΕΔ-ΣΤΘ-150225-07Χ-3,375-1,000	---	---	---	---	---	---	---
250,250	1,000.00	2.90	Πργμ/Πργμ	20/03/2023	4	---	20/03	2.90	1	ΟΕΔ-ΣΤΘ-200323-04Χ-2,900-1,000	---	---	---	---	---	---	---
964,000	1,000.00	3.25	Πργμ/Πργμ	20/03/2025	6	---	20/03	3.25	1	ΟΕΔ-ΣΤΘ-200325-06Χ-3,250-1,000	---	---	---	---	---	---	---

Σημειώσεις Ομολόγων Ελλ. Δημοσίου

Ο Όγκος Συναλλαγών υπολογίζεται ως (Τεμάχια) * (Ονομαστική Τιμή). Η Αξία Συναλλαγών υπολογίζεται ως (Τεμάχια) * (Ονομαστική Τιμή) * (Τιμή %) + (Δεδουλευμένοι Τόκοι)

Η Αξία του τρέχοντος τοκομεριδίου για τις εκδόσεις Ονομαστικής Αξίας 0,01 ευρώ, αναφέρεται σε Ονομαστική Αξία 100 ευρώ.

FLR (= Floating Interest Rate) Ομόλογο Μεταβλητού Επιτοκίου.

[1] - Η Ημερομηνία Λήξης της τοκοφόρου περιόδου και η Ημερομηνία Πληρωμής του τοκομεριδίου.

Ομόλογα Ελληνικού Δημοσίου

Πλήθος Εισηγμ. Ομολογιών	Ονομ. αξία	Σημερινό επιτόκιο	Υπολογισμός Δεδουλευμένων	Ημερ/νία Λήξης [1]	Διάρκεια (έτη)	Σημείωση	Ημερομηνία Πληρ.	Αξία τρέχοντος	Μον. Διαπρ.	Ομόλογα Ελληνικού Δημοσίου	Κατωτ Τιμή	Ανωτ Τιμή	Τιμή κλεισ.	Προηγ. Κλείσιμο-ημ/νία	Όγκος	Αξία Συναλλαγών	Τελευταία εντολή Αγορ./ Πώλ. Ημερομηνία
2,100,000	1,000.00	3.55	Πργμ/Πργμ	20/03/2026	7	---	20/03	3.55	1	ΟΕΔ-ΣΤΘ-200326-07Χ-3,550-1,000	---	---	---	---	---	---	---
40,000	1,000.00	0.22	FLR Πργμ/360	16/09/2022	1	---	16/03 - 16/09	---	1	ΟΕΔ-ΚΥΜ-160922-01Χ-0,108-1,000	---	---	---	---	---	---	---
5,500,000	1,000.00	1.50	Πργμ/Πργμ	18/06/2030	10	---	18/06	1.50	1	ΟΕΔ-ΣΤΘ-180630-10Χ-1,500-1,000	---	---	---	---	---	---	---
5,364,250	1,000.00	3.25	Πργμ/Πργμ	20/03/2050	30	---	20/03	3.25	1	ΟΕΔ-ΣΤΘ-200350-30Χ-3,250-1,000	---	---	---	---	---	---	---
2,424,361	1,000.00	2.00	Πργμ/Πργμ	22/04/2027	7	---	22/04	2.00	1	ΟΕΔ-ΣΤΘ-220427-07Χ-2,000-1,000	---	---	---	---	---	---	99.9000 A 22/04/2020
2,500,000	1,000.00	1.88	Πργμ/Πργμ	23/07/2026	7	---	23/07	1.88	1	ΟΕΔ-ΣΤΘ-230726-07Χ-1,875-1,000	---	---	---	---	---	---	---
3,500,000	1,000.00	1.88	Πργμ/Πργμ	24/01/2052	30	---	24/01	1.88	1	ΟΕΔ-ΣΤΘ-240152-30Χ-1,875-1,000	---	---	---	---	---	---	---
3,000,000	1,000.00	1.75	Πργμ/Πργμ	18/06/2032	10	---	18/06	1.75	1	ΟΕΔ-ΣΤΘ-180632-10Χ-1,750-1,000	---	---	---	---	---	---	---

Σημειώσεις Ομολόγων Ελλ. Δημοσίου

Ο Όγκος Συναλλαγών υπολογίζεται ως (Τεμάχια) * (Ονομαστική Τιμή). Η Αξία Συναλλαγών υπολογίζεται ως (Τεμάχια) * (Ονομαστική Τιμή) * (Τιμή %) + (Δεδουλευμένοι Τόκοι)

Η Αξία του τρέχοντος τοκομεριδίου για τις εκδόσεις Ονομαστικής Αξίας 0,01 ευρώ, αναφέρεται σε Ονομαστική Αξία 100 ευρώ.

FLR (= Floating Interest Rate) Ομόλογο Μεταβλητού Επιτοκίου.

[1] - Η Ημερομηνία Λήξης της τοκοφόρου περιόδου και η Ημερομηνία Πληρωμής του τοκομεριδίου.

Έντοκα Γραμμάτια & Zero Coupon Ομόλογα Ελληνικού Δημοσίου

Ημερ/νία	Διάρκειας 13 εβδομάδων									Διάρκειας 26 εβδομάδων									Διάρκειας 52 εβδομάδων									
	Ημερ/νία Λήξης	Αρχικό Επιτόκιο	Πλήθος Εισηγμένων	Ονομ/κή αξία	Τιμή έκδοσης	Τελευταία Τιμή	Συναλλαγή Ημερομηνία	Όγκος Συναλλαγών	Σημ.	Ημερ/νία Λήξης	Αρχικό Επιτόκιο	Πλήθος Εισηγμένων	Ονομ/κή αξία	Τιμή έκδοσης	Τελευταία Τιμή	Συναλλαγή Ημερομηνία	Όγκος Συναλλαγών	Σημ.	Ημερ/νία Λήξης	Αρχικό Επιτόκιο	Πλήθος Εισηγμένων	Ονομ/κή αξία	Τιμή έκδοσης	Τελευταία Τιμή	Συναλλαγή Ημερομηνία	Όγκος Συναλλαγών	Σημ.	
11/06/2021	---	---	---	---	---	---	---	---	---	---	---	---	---	---	---	---	---	---	---	---	---	---	---	---	---	---	---	---
10/09/2021	---	---	---	---	---	---	---	---	---	---	---	---	---	---	---	---	---	---	---	---	---	---	---	---	---	---	---	---
10/12/2021	---	---	---	---	---	---	---	---	---	---	---	---	---	---	---	---	---	---	---	---	---	---	---	---	---	---	---	---
11/03/2022	---	---	---	---	---	---	---	---	---	---	---	---	---	---	---	---	---	---	---	---	---	---	---	---	---	---	---	---
10/06/2022		-0.31	1,600,000	1,000.00	1,003.10	---	---	---	---	---	---	---	---	---	---	---	---	---	---	---	---	---	---	---	---	---	---	
09/09/2022		-0.31	1,000,000	1,000.00	1,003.14	---	---	---	---	---	---	---	---	---	---	---	---	---	---	---	---	---	---	---	---	---	---	
09/12/2022		-0.40	600,000	1,000.00	1,004.06	---	---	---	---	---	---	---	---	---	---	---	---	---	---	---	---	---	---	---	---	---	---	
10/03/2023		-0.23	1,000,000	1,000.00	1,002.30	---	---	---	---	---	---	---	---	---	---	---	---	---	---	---	---	---	---	---	---	---	---	

Ημερήσιο Δελτίο Τιμών

Έτος: 143 Αύξων Αριθμός Συνεδρίασης: 76

Ενότητα 5: Ομόλογα Ελληνικού Δημοσίου Διαπραγματεύσιμα με τη Μέθοδο Εκφώνησης - Αντιφώνησης

Τετάρτη, 27 Απριλίου, 2022

Ομόλογα σε Κυκλοφορία	Νόμισμα / Ελάχιστη διαπραγ.	Ημερομηνία Πληρ.	Αξία τρέχοντος τοκομεριδίου	Σημείωση	Τοκομερίδιο	Μονάδα διαπίσης	Ημερ/νία Έκδοσης	Διάρκεια (έτη)	Σημερινό επιτόκιο	Υ.Δ.Τ σε ημέρες	Ομόλογα	Τελευταία τιμή προηγ.	Τελευ. Τιμή	Εκφ. τοις μετρητοίς (€)	Συναλλαγές σε τμχ	Ελάχιστο ζωής	Μέγιστο ζωής		
Νομικών Προσώπων και Εταιρειών σε Συνάλλαγμα και Ευρο																			
0	GBP / 10	01/12	0.25	---	65	1	01/12/1928	100	2.5	360	Ε.Κ.Τ.Ε.	---	---	---	---	---	---		
103,746	GBP / 10	01/12	0.25	---	63	1	01/12/1930	98	2.5	360	Ε.Κ.Τ.Ε. σειρά	2.27	05/02/1996	2.27	Π	05/02/1996	---	2.27	2.27

Σημειώσεις Ομολόγων Ελλ. Δημοσίου

Υ.Δ.Τ: Υπολογισμός Δεδουλευμένων Τόκων.

FLR (= Floating Interest Rate) Ομόλογο Μεταβλητού Επιτοκίου.

Η ελάχιστη διαπραγματεύσιμη Ονομαστική Αξία για όλους τους Άυλους Τίτλους του Δημοσίου είναι τα 100 Ευρώ.

(μφρ-0)

Πίνακας Μελών Χρηματιστηρίου Αθηνών και Μελών ΕΤ.ΕΚ.

Επωνυμία	Διεύθυνση	Τηλέφωνο	Φαξ	Αγορά Μετοχών			Αγορά Παραγώγων		Μέλη ΕΤ.ΕΚ.	
				Μέλος Αγοράς	Μέλος εξ Αποστάσεως	Ειδικός Διαπρήτης	Διαπρήτης	Ειδικός Διαπρήτης	Γενικό Εκκαθ/στικό	Άμεσο Εκκαθ/στικό
AEONIC SECURITIES C.I.F. P.L.C.	ΛΑΪΟΥ 6, ΓΡ. 301B, ANNA COURT ,	35725337600		a	a					
ARGUS STOCKBROKERS LTD	25 ΛΕΩΦΟΡΟΣ ΔΗΜΟΣΘΕΝΗ ΣΕΒΕΡΗ 25 ,	0035722717000		a	a		a			
ATLANTIC SECURITIES LTD	ΠΡΟΔΡΟΜΟΥ 37 37,	0035722445400		a	a					
ΑΧΟΝ ΧΡΗΜΑΤΙΣΤΗΡΙΑΚΗ Α.Ε.Π.Ε.Υ.	ΣΤΑΔΙΟΥ 48 48, ΑΘΗΝΑ	2103363800		a			a			
ΒΕΤΑ ΧΡΗΜΑΤΙΣΤΗΡΙΑΚΗ Α.Ε.Π.Ε.Υ.	Λ.ΑΛΕΞΑΝΔΡΑΣ 29 29 , ΑΘΗΝΑ	2106478930		a		a	a			a
BNP PARIBAS SECURITIES SERVICES	ΛΑΜΨΑΚΟΥ 2 2, ΑΘΗΝΑ	2107468500							a	
BOFA SECURITIES EUROPE SA	112 AVENUE KL?BER 75116 ,	+33 153655555		a	a					
CAPITAL ΑΧΕΠΕΥ	ΜΗΤΡΟΠΟΛΕΩΣ 58 58, ΑΘΗΝΑ	2103369700		a			a			
CFS ΧΡΗΜΑΤΙΣΤΗΡΙΑΚΗ Α.Ε.Π.Ε.Υ.	ΠΑΠΑΡΡΗΓΟΠΟΥΛΟΥ 3 3, ΑΘΗΝΑ	2103360800		a						
CITIGROUP GLOBAL MARKETS EUROPE AG	REUTERWEG 16 FRANKFURT 16,	+49 691366-0		a	a					
CITIGROUP GLOBAL MARKETS LIMITED	33 CANADA SQUARE -CANARY WHARF 1,	+44 02079864000		a						
CREDIT SUISSE BANK (EUROPE), S.A.	CALLE AYALA 42, 3A PLANTA-B MADRID ,	+34917916000		a	a					
CREDIT SUISSE SECURITIES (EUROPE) LIMITED	ONE CABOT SQUARE 1 , LONDON	+44 2078888888		a						
DEUTSCHE BANK AG	GREAT WINCHESTER STREET 1 , LONDON	+44 20 754 54209	00441133361437		a					
EUROBANK EQUITIES Α.Ε.Π.Ε.Υ.	ΦΙΛΕΛΛΗΝΩΝ 10 & ΞΕΝΟΦΩΝΤΟΣ 13 , ΑΘΗΝΑ	2103720425		a		a	a			a
EUROCORP Α.Ε.Π.Ε.Υ.	ΠΛ.ΦΙΛΙΚΗΣ ΕΤΑΙΡΕΙΑΣ 14 14, ΑΘΗΝΑ	2107263600		a			a			a
EUROTRUST ΧΡΗΜΑΤΙΣΤΗΡΙΑΚΗ Α.Ε.Π.Ε.Υ.	ΣΕΒΑΣΤΟΥΠΟΛΕΩΣ 113 113, ΑΘΗΝΑ	2103363100		a						
EUROXX ΧΡΗΜΑΤΙΣΤΗΡΙΑΚΗ Α.Ε.Π.Ε.Υ.	ΠΑΛΛΑΙΟΛΟΓΟΥ 7, ΧΑΛΑΝΔΡΙ	(210)-6879400	(210)-6879401	a		a	a			a
ΠΑΛΛΑΙΟΛΟΓΟΥ 7, ΧΑΛΑΝΔΡΙ		+30 2106879400	210-6879401							
GLOBAL CAPITAL SECURITIES & FINANCIAL SERVICES LTD	Λ.ΑΡΧΙΕΠΙΣΚΟΠΟΥ ΜΑΚΑΡΙΟΥ Γ50 50,	0035722710710		a	a					
HSBC CONTINENTAL EUROPE	Λ.ΜΕΣΟΓΕΙΩΝ 109-111 109-111,	2106960000							a	
INDEX ΧΡΗΜΑΤΙΣΤΗΡΙΑΚΗ Α.Ε.Π.Ε.Υ.	ΔΡΑΓΑΤΣΑΝΙΟΥ 6 6, ΑΘΗΝΑ	2103213920		a						
LAIKI FINANCIAL SERVICES LTD	ΛΕΩΦ. ΒΥΡΩΝΟΣ 26, ΛΕΥΚΩΣΙΑ ΚΥΠΡΟΥ	357 22367367	357 22718567		a					
MEGA EQUITY SECURITIES & FINANCIAL SERVICES PUBLIC LTD	ΛΕΩΦ.ΓΡΙΒΑ ΔΙΓΕΝΗ 42-44 42-44,	0035722711711		a	a		a			
MERIT ΧΡΗΜΑΤΙΣΤΗΡΙΑΚΗ Α.Ε.Π.Ε.Υ.	ΣΟΦΟΚΛΕΟΥΣ 5 5, ΑΘΗΝΑ	2103671880		a		a	a			a
MERRILL LYNCH INTERNATIONAL	2 KING EDWARD STREET 2 , LONDON	+44 20276281000		a						
NUNTIUS ΧΡΗΜΑΤΙΣΤΗΡΙΑΚΗ Α.Ε.Π.Ε.Υ.	ΔΡΑΓΑΤΣΑΝΙΟΥ 6 6, ΑΘΗΝΑ	2103350599		a						
ONE PLUS CAPITAL LIMITED	75 PRODRΟΜΟΥ AVENUE NICOSIA 1307 ,	35722873760		a	a					
PROCHOICE CHRIMATISTIRIAKI LTD	ΛΕΩΦ.ΣΠΥΡΟΥ ΚΥΠΡΙΑΝΟΥ 57, ΑΚΙΝΗΤΑ Φ 57,	035724661192		a	a					
SHARELINK SECURITIES & FINANCIAL SERVICES LTD	HOUSE-ΘΕΟΤΟΚΗ 6 ΜΕΓΑΡΟ ΕΛΛΗΝΑ 6 ,	+357 22554200		a			a			
SOCIETE GENERALE S.A.	17 COURS VALMY, CEDEX ,	+157290504		a	a		a			
SOLIDUS SECURITIES Α.Ε.Π.Ε.Υ.	ΛΟΥΙΖΗΣ ΡΙΑΝΚΟΥΡ 64 64, ΑΘΗΝΑ	2106900600		a			a			a

Πίνακας Μελών Χρηματιστηρίου Αθηνών και Μελών ΕΤ.ΕΚ.

Επωνυμία	Διεύθυνση	Τηλέφωνο	Φαξ	Αγορά Μετοχών			Αγορά Παραγώγων		Μέλη ΕΤ.ΕΚ.	
				Μέλος Αγοράς	Μέλος εξ Αποστάσεως	Ειδικός Διαπρήτης	Διαπρήτης	Ειδικός Διαπρήτης	Γενικό Εκκαθιστικό	Άμεσο Εκκαθιστικό
THE CYPRUS INVESTMENT & SECURITIES CORPORATION LTD	ΛΕΩΦ. ΚΥΡΗΝΕΙΑΣ 154,	0035722121700		a	a					
UBS EUROPE SE	OPERNTURM, BOCKENHEIMER LANDSTRASSE 2-4 ,	496921790		a	a					
UBS LIMITED	FINSBURY AVENUE 1 , LONDON	+44 2075687135			a					
Α. ΣΑΡΡΗΣ ΧΡΗΜΑΤΙΣΤΗΡΙΑΚΗ Α.Ε.Π.Ε.Υ	ΔΡΑΓΑΤΣΑΝΙΟΥ 6 6, ΑΘΗΝΑ	2103367700		a						
ΑΛΦΑ FINANCE ΜΟΝΟΠΡΟΣΩΠΗ ΑΕΠΕΥ	ΜΕΡΛΙΝ 5 5, ΑΘΗΝΑ	2103677400		a		a	a			a
ΑΛΦΑ ΤΡΑΠΕΖΑ ΑΝΩΝΥΜΗ ΕΤΑΙΡΙΑ	ΣΤΑΔΙΟΥ 40 , ΑΘΗΝΑ	2103260000							a	
Γ. Α. ΠΕΡΒΑΝΑΣ ΧΡΗΜΑΤΙΣΤΗΡΙΑΚΗ Α.Ε.Π.Ε.Υ	ΣΟΦΟΚΛΕΟΥΣ 7-9 7-9, ΑΘΗΝΑ	2103727200		a						
ΕΘΝΙΚΗ ΤΡΑΠΕΖΑ ΤΗΣ ΕΛΛΑΔΟΣ Α.Ε.	ΑΙΟΛΟΥ 86, ΑΘΗΝΑ	(210)-3341000	(210)-3228187	a			a		a	
	ΑΚΑΔΗΜΙΑΣ 68, ΑΘΗΝΑ	(210)-3328817	(210)-3328678							
ΕΘΝΙΚΗ ΧΡΗΜΑΤΙΣΤΗΡΙΑΚΗ ΜΟΝΟΠΡΟΣΩΠΗ ΑΕΠΕΥ	ΛΕΩΦΟΡΟΣ ΑΘΗΝΩΝ 128-132 & ΙΦΙΓΕΝΙΑΣ 66, ΑΘΗΝΑ	2103328784		a		a	a	a		
ΕΛΛΗΝΙΚΗ ΤΡΑΠΕΖΑ (ΕΠΕΝΔΥΣΕΙΣ) ΛΤΔ	ΛΕΩΦ.ΚΥΡΙΑΚΟΥ ΜΑΤΣΗ 31 - ΤΘ 24747 , ΛΕΥΚΩΣΙΑ ΚΥΠΡΟΥ	+357 22500100	357 22500110		a					
ΕΛΛΗΝΟΑΜΕΡΙΚΑΝΙΚΗ ΧΡΗΜΑΤΙΣΤΗΡΙΑΚΗ ΑΕΠΕΥ	ΑΝΔΡΕΑ ΠΑΠΑΝΔΡΕΟΥ 27 27, ΜΑΡΟΥΣΙ	2103311100		a		a	a			a
Ι. Χ. ΜΑΥΡΙΚΗΣ ΧΡΗΜΑΤΙΣΤΗΡΙΑΚΗ Α.Ε.Π.Ε.Υ	ΣΟΦΟΚΛΕΟΥΣ 5 5, ΑΘΗΝΑ	2103216730		a						
ΚΑΠΠΑ ΧΡΗΜΑΤΙΣΤΗΡΙΑΚΗ Α.Ε.Π.Ε.Υ.	ΒΑΛΛΑΩΡΙΤΟΥ 15 15, ΑΘΗΝΑ	2103678600		a			a			
ΚΑΡΑΜΑΝΩΦ ΧΡΗΜΑΤΙΣΤΗΡΙΑΚΗ Α.Ε.Π.Ε.Υ.	ΠΛ.ΑΓ.ΘΕΟΔΩΡΩΝ 2 2, ΑΘΗΝΑ	2103212947		a						
ΚΥΚΛΟΣ ΧΡΗΜΑΤΙΣΤΗΡΙΑΚΗ Α.Ε.Π.Ε.Υ.	ΠΑΝΕΠΙΣΤΗΜΙΟΥ 39 39, ΑΘΗΝΑ	2103364300		a			a			
ΛΕΩΝ ΔΕΠΟΛΑΣ ΧΡΗΜΑΤΙΣΤΗΡΙΑΚΗ Α.Ε.Π.Ε.Υ.	ΧΡΗΣΤΟΥ ΛΑΔΑ 1 1, ΑΘΗΝΑ	2103213276 -28		a		a	a			
Ν. ΧΡΥΣΟΧΟΙΔΗΣ ΧΡΗΜΑΤΙΣΤΗΡΙΑΚΗ Α.Ε.Π.Ε.Υ	ΣΟΦΟΚΛΕΟΥΣ 7-9 7-9, ΑΘΗΝΑ	2103213913		a			a			a
ΠΑΝΤΕΛΑΚΗΣ ΧΡΗΜΑΤΙΣΤΗΡΙΑΚΗ Α.Ε.Π.Ε.Υ	ΕΘΝΙΚΗΣ ΑΝΤΙΣΤΑΣΕΩΣ 57, ΚΤΙΡΙΟ Β 57, ΧΑΛΑΝΔΡΙ	2106965000		a		a	a	a		
ΠΕΙΡΑΙΩΣ Α.Ε.Π.Ε.Υ.	ΣΤΑΔΙΟΥ 10 10, ΑΘΗΝΑ	2103354100		a			a	a		a
ΠΗΓΑΣΟΣ ΧΡΗΜΑΤΙΣΤΗΡΙΑΚΗ Α.Ε.Π.Ε.Υ.	ΒΑΛΛΑΩΡΙΤΟΥ 17 & ΑΜΕΡΙΚΗΣ 17 , ΑΘΗΝΑ	2103670700		a			a			
ΣΤ. ΕΜ. ΛΑΥΡΕΝΤΑΚΗΣ ΧΡΗΜΑΤΙΣΤΗΡΙΑΚΗ Α.Ε.Π.Ε.Υ.	ΣΟΦΟΚΛΕΟΥΣ 7-9 7-9, ΑΘΗΝΑ	2103213336		a			a			
ΤΡΑΠΕΖΑ EUROBANK ΑΕ	ΟΘΩΝΟΣ 8 , ΑΘΗΝΑ	2103337000							a	
ΤΡΑΠΕΖΑ ΟΡΤΙΜΑ BANK Α.Ε.	ΑΙΓΙΑΛΕΙΑΣ 32 & ΠΑΡΑΔΕΙΣΟΥ 32 , ΜΑΡΟΥΣΙ	2108173663		a		a	a	a	a	
ΤΡΑΠΕΖΑ ΠΕΙΡΑΙΩΣ ΑΝΩΝΥΜΟΣ ΕΤΑΙΡΕΙΑ	ΑΜΕΡΙΚΗΣ 4 , ΑΘΗΝΑ	2103335000		a			a		a	

Πίνακας Μετοχών Υπό Ειδική Διαπραγμάτευση

Χρεόγραφο	Κατηγορία Διαπραγμάτευσης
Ειδικός Διαπραγματευτής	Εναρξη Ειδικής Διαπραγμάτευσης
MLS ΠΛΗΡΟΦΟΡΙΚΗ (ΚΟ)	Κατάσταση σε Αναστολή
ΠΕΙΡΑΙΩΣ Α.Ε.Π.Ε.Υ.	01/08/2019
ALPHA ETF FTSE Athex Large Cap	Διαπραγματεύσιμα Αμοιβαία Κεφάλαια (Δ.Α.Κ.)
ΑΛΦΑ FINANCE ΜΟΝΟΠΡΟΣΩΠΗ ΑΕΠΕΥ	02/01/1900
ΕΘΝΙΚΗ ΧΡΗΜΑΤΙΣΤΗΡΙΑΚΗ ΜΟΝΟΠΡΟΣΩΠΗ ΑΕΠΕΥ	02/01/1900
A.S. COMPANY (ΚΟ)	Κύρια Αγορά
EUROBANK EQUITIES Α.Ε.Π.Ε.Υ.	01/04/2019
ALPHA ΥΠΗΡΕΣΙΩΝ ΣΥΜΜ (ΚΟ)	Κύρια Αγορά
EUROBANK EQUITIES Α.Ε.Π.Ε.Υ.	22/10/2006
MERIT ΧΡΗΜΑΤΙΣΤΗΡΙΑΚΗ Α.Ε.Π.Ε.Υ.	03/09/2012
ΑΛΦΑ FINANCE ΜΟΝΟΠΡΟΣΩΠΗ ΑΕΠΕΥ	29/02/2016
ΕΘΝΙΚΗ ΧΡΗΜΑΤΙΣΤΗΡΙΑΚΗ ΜΟΝΟΠΡΟΣΩΠΗ ΑΕΠΕΥ	02/01/1900
ΕΛΛΗΝΟΑΜΕΡΙΚΑΝΙΚΗ ΧΡΗΜΑΤΙΣΤΗΡΙΑΚΗ ΑΕΠΕΥ	25/07/2014
ΛΕΩΝ ΔΕΠΟΛΑΣ ΧΡΗΜΑΤΙΣΤΗΡΙΑΚΗ Α.Ε.Π.Ε.Υ.	04/01/2016
ΠΕΙΡΑΙΩΣ Α.Ε.Π.Ε.Υ.	28/05/2009
ΑΤΤΙΚΑ BANK Α.Τ.Ε. (ΚΟ)	Κύρια Αγορά
EUROXX ΧΡΗΜΑΤΙΣΤΗΡΙΑΚΗ Α.Ε.Π.Ε.Υ.	22/01/2016
ΑΥΤΟHELLAS (ΚΟ)	Κύρια Αγορά
EUROXX ΧΡΗΜΑΤΙΣΤΗΡΙΑΚΗ Α.Ε.Π.Ε.Υ.	02/07/2018
ΑΛΦΑ FINANCE ΜΟΝΟΠΡΟΣΩΠΗ ΑΕΠΕΥ	01/07/2019
AVE (ΚΟ)	Κύρια Αγορά
EUROXX ΧΡΗΜΑΤΙΣΤΗΡΙΑΚΗ Α.Ε.Π.Ε.Υ.	05/06/2020
BRIQ PROPERTIES (ΚΟ)	Κύρια Αγορά
EUROBANK EQUITIES Α.Ε.Π.Ε.Υ.	09/09/2019
ΛΕΩΝ ΔΕΠΟΛΑΣ ΧΡΗΜΑΤΙΣΤΗΡΙΑΚΗ Α.Ε.Π.Ε.Υ.	22/02/2021
BYTE COMPUTER (ΚΟ)	Κύρια Αγορά
MERIT ΧΡΗΜΑΤΙΣΤΗΡΙΑΚΗ Α.Ε.Π.Ε.Υ.	04/08/2008
CENERGY HOLDINGS (ΚΑ)	Κύρια Αγορά
EUROBANK EQUITIES Α.Ε.Π.Ε.Υ.	02/01/2016
ΑΛΦΑ FINANCE ΜΟΝΟΠΡΟΣΩΠΗ ΑΕΠΕΥ	02/01/2016
ΤΡΑΠΕΖΑ ΟΡΤΙΜΑ BANK Α.Ε.	14/03/2022
CNL CAPITAL (ΚΟ)	Κύρια Αγορά
MERIT ΧΡΗΜΑΤΙΣΤΗΡΙΑΚΗ Α.Ε.Π.Ε.Υ.	01/10/2018
COCA-COLA HBC AG (ΚΟ)	Κύρια Αγορά
ΒΕΤΑ ΧΡΗΜΑΤΙΣΤΗΡΙΑΚΗ Α.Ε.Π.Ε.Υ.	08/03/2021
ΕΘΝΙΚΗ ΧΡΗΜΑΤΙΣΤΗΡΙΑΚΗ ΜΟΝΟΠΡΟΣΩΠΗ ΑΕΠΕΥ	02/01/1900
ΠΕΙΡΑΙΩΣ Α.Ε.Π.Ε.Υ.	04/05/2015
EUROBANK HOLDINGS (ΚΟ)	Κύρια Αγορά
EUROBANK EQUITIES Α.Ε.Π.Ε.Υ.	01/06/2012
MERIT ΧΡΗΜΑΤΙΣΤΗΡΙΑΚΗ Α.Ε.Π.Ε.Υ.	06/11/2017
ΑΛΦΑ FINANCE ΜΟΝΟΠΡΟΣΩΠΗ ΑΕΠΕΥ	09/01/2006
ΕΘΝΙΚΗ ΧΡΗΜΑΤΙΣΤΗΡΙΑΚΗ ΜΟΝΟΠΡΟΣΩΠΗ ΑΕΠΕΥ	02/01/1900
ΕΛΛΗΝΟΑΜΕΡΙΚΑΝΙΚΗ ΧΡΗΜΑΤΙΣΤΗΡΙΑΚΗ ΑΕΠΕΥ	25/07/2014
ΛΕΩΝ ΔΕΠΟΛΑΣ ΧΡΗΜΑΤΙΣΤΗΡΙΑΚΗ Α.Ε.Π.Ε.Υ.	30/11/2018
ΠΕΙΡΑΙΩΣ Α.Ε.Π.Ε.Υ.	28/09/2009
FOURLIS ΣΥΜΜΕΤΟΧΩΝ (ΚΟ)	Κύρια Αγορά
EUROBANK EQUITIES Α.Ε.Π.Ε.Υ.	01/12/2016
ΠΕΙΡΑΙΩΣ Α.Ε.Π.Ε.Υ.	06/03/2017
IDEAL HOLDINGS (ΚΟ)	Κύρια Αγορά
EUROBANK EQUITIES Α.Ε.Π.Ε.Υ.	07/06/2021
ΠΕΙΡΑΙΩΣ Α.Ε.Π.Ε.Υ.	07/06/2021
INFORM Π. ΛΥΚΟΣ (ΚΟ)	Κύρια Αγορά
ΒΕΤΑ ΧΡΗΜΑΤΙΣΤΗΡΙΑΚΗ Α.Ε.Π.Ε.Υ.	31/01/2022
INTERCONTINENTAL (ΚΟ)	Κύρια Αγορά
ΛΕΩΝ ΔΕΠΟΛΑΣ ΧΡΗΜΑΤΙΣΤΗΡΙΑΚΗ Α.Ε.Π.Ε.Υ.	03/06/2019
INTRAKAT (ΚΟ)	Κύρια Αγορά
ΒΕΤΑ ΧΡΗΜΑΤΙΣΤΗΡΙΑΚΗ Α.Ε.Π.Ε.Υ.	04/10/2021
JUMBO (ΚΟ)	Κύρια Αγορά
ΒΕΤΑ ΧΡΗΜΑΤΙΣΤΗΡΙΑΚΗ Α.Ε.Π.Ε.Υ.	01/02/2021
EUROBANK EQUITIES Α.Ε.Π.Ε.Υ.	25/05/2020
MERIT ΧΡΗΜΑΤΙΣΤΗΡΙΑΚΗ Α.Ε.Π.Ε.Υ.	06/11/2017
ΠΕΙΡΑΙΩΣ Α.Ε.Π.Ε.Υ.	06/03/2017
LAMDA DEVELOPMENT (ΚΟ)	Κύρια Αγορά
EUROBANK EQUITIES Α.Ε.Π.Ε.Υ.	08/12/2014
ΠΑΝΤΕΛΑΚΗΣ ΧΡΗΜΑΤΙΣΤΗΡΙΑΚΗ Α.Ε.Π.Ε.Υ.	06/11/2017
ΠΕΙΡΑΙΩΣ Α.Ε.Π.Ε.Υ.	29/06/2017
MARFIN INVESTMENT GROUP (ΚΟ)	Κύρια Αγορά
EUROBANK EQUITIES Α.Ε.Π.Ε.Υ.	23/03/2015
ΠΕΙΡΑΙΩΣ Α.Ε.Π.Ε.Υ.	02/02/2009

Πίνακας Μετοχών Υπό Ειδική Διαπραγμάτευση

Χρεόγραφο	Κατηγορία Διαπραγμάτευσης
Ειδικός Διαπραγματευτής	Έναρξη Ειδικής Διαπραγμάτευσης
PREMIA (ΚΟ)	Κύρια Αγορά
ΒΕΤΑ ΧΡΗΜΑΤΙΣΤΗΡΙΑΚΗ Α.Ε.Π.Ε.Υ.	01/06/2021
ΠΑΝΤΕΛΑΚΗΣ ΧΡΗΜΑΤΙΣΤΗΡΙΑΚΗ Α.Ε.Π.Ε.Υ	23/12/2021
PROFILE (ΚΟ)	Κύρια Αγορά
ΠΑΝΤΕΛΑΚΗΣ ΧΡΗΜΑΤΙΣΤΗΡΙΑΚΗ Α.Ε.Π.Ε.Υ	01/07/2019
QUEST ΣΥΜΜΕΤΟΧΩΝ (ΚΟ)	Κύρια Αγορά
ΒΕΤΑ ΧΡΗΜΑΤΙΣΤΗΡΙΑΚΗ Α.Ε.Π.Ε.Υ.	26/03/2018
ΕΥΡΟΒΑΝΚ ΕQUITIES Α.Ε.Π.Ε.Υ.	28/01/2019
ΤΙΤΑΝ CEMENT (ΚΑ)	Κύρια Αγορά
ΒΕΤΑ ΧΡΗΜΑΤΙΣΤΗΡΙΑΚΗ Α.Ε.Π.Ε.Υ.	01/02/2021
ΕΥΡΟΒΑΝΚ ΕQUITIES Α.Ε.Π.Ε.Υ.	06/11/2019
ΠΕΙΡΑΙΩΣ Α.Ε.Π.Ε.Υ.	18/01/2021
UNIBIOS (ΚΟ)	Κύρια Αγορά
ΛΕΩΝ ΔΕΠΟΛΑΣ ΧΡΗΜΑΤΙΣΤΗΡΙΑΚΗ Α.Ε.Π.Ε.Υ.	01/02/2021
ΥΙΟΧΑΛCO SA/NV (ΚΑ)	Κύρια Αγορά
ΕΥΡΟΒΑΝΚ ΕQUITIES Α.Ε.Π.Ε.Υ.	04/03/2014
MERIT ΧΡΗΜΑΤΙΣΤΗΡΙΑΚΗ Α.Ε.Π.Ε.Υ.	17/03/2014
ΑΛΦΑ FINANCE ΜΟΝΟΠΡΟΣΩΠΗ ΑΕΠΕΥ	11/03/2008
ΑΒΑΞ Α.Ε. (ΚΟ)	Κύρια Αγορά
ΕΥΡΟΒΑΝΚ ΕQUITIES Α.Ε.Π.Ε.Υ.	14/12/2015
ΠΕΙΡΑΙΩΣ Α.Ε.Π.Ε.Υ.	01/02/2021
ΑΔΜΗΕ ΣΥΜΜΕΤΟΧΩΝ Α.Ε. (ΚΟ)	Κύρια Αγορά
ΕΥΡΟΒΑΝΚ ΕQUITIES Α.Ε.Π.Ε.Υ.	24/05/2021
ΕΛΛΗΝΟΑΜΕΡΙΚΑΝΙΚΗ ΧΡΗΜΑΤΙΣΤΗΡΙΑΚΗ ΑΕΠΕΥ	09/03/2020
ΠΕΙΡΑΙΩΣ Α.Ε.Π.Ε.Υ.	29/06/2017
ΑΕΡΟΠΟΡΙΑ ΑΙΓΑΙΟΥ (ΚΟ)	Κύρια Αγορά
ΕΥΡΟΒΑΝΚ ΕQUITIES Α.Ε.Π.Ε.Υ.	22/09/2020
ΑΝΔΡΟΜΕΔΑ ΑΕΕΧ (ΚΟ)	Κύρια Αγορά
ΒΕΤΑ ΧΡΗΜΑΤΙΣΤΗΡΙΑΚΗ Α.Ε.Π.Ε.Υ.	15/02/2021
ΓΕΚ ΤΕΡΝΑ (ΚΟ)	Κύρια Αγορά
ΒΕΤΑ ΧΡΗΜΑΤΙΣΤΗΡΙΑΚΗ Α.Ε.Π.Ε.Υ.	08/03/2021
ΕΥΡΟΒΑΝΚ ΕQUITIES Α.Ε.Π.Ε.Υ.	24/05/2021
ΠΕΙΡΑΙΩΣ Α.Ε.Π.Ε.Υ.	29/08/2019
ΔΕΗ (ΚΟ)	Κύρια Αγορά
ΒΕΤΑ ΧΡΗΜΑΤΙΣΤΗΡΙΑΚΗ Α.Ε.Π.Ε.Υ.	01/02/2021
ΕΥΡΟΒΑΝΚ ΕQUITIES Α.Ε.Π.Ε.Υ.	22/10/2006
MERIT ΧΡΗΜΑΤΙΣΤΗΡΙΑΚΗ Α.Ε.Π.Ε.Υ.	06/11/2017
ΑΛΦΑ FINANCE ΜΟΝΟΠΡΟΣΩΠΗ ΑΕΠΕΥ	09/01/2006
ΕΘΝΙΚΗ ΧΡΗΜΑΤΙΣΤΗΡΙΑΚΗ ΜΟΝΟΠΡΟΣΩΠΗ ΑΕΠΕΥ	02/01/1900
ΕΛΛΗΝΟΑΜΕΡΙΚΑΝΙΚΗ ΧΡΗΜΑΤΙΣΤΗΡΙΑΚΗ ΑΕΠΕΥ	01/09/2014
ΠΕΙΡΑΙΩΣ Α.Ε.Π.Ε.Υ.	28/09/2009
ΕΘΝΙΚΗ ΤΡΑΠΕΖΑ (ΚΟ)	Κύρια Αγορά
ΕΥΡΟΒΑΝΚ ΕQUITIES Α.Ε.Π.Ε.Υ.	22/10/2006
MERIT ΧΡΗΜΑΤΙΣΤΗΡΙΑΚΗ Α.Ε.Π.Ε.Υ.	03/09/2012
ΑΛΦΑ FINANCE ΜΟΝΟΠΡΟΣΩΠΗ ΑΕΠΕΥ	09/01/2006
ΕΘΝΙΚΗ ΧΡΗΜΑΤΙΣΤΗΡΙΑΚΗ ΜΟΝΟΠΡΟΣΩΠΗ ΑΕΠΕΥ	02/01/1900
ΕΛΛΗΝΟΑΜΕΡΙΚΑΝΙΚΗ ΧΡΗΜΑΤΙΣΤΗΡΙΑΚΗ ΑΕΠΕΥ	25/07/2014
ΛΕΩΝ ΔΕΠΟΛΑΣ ΧΡΗΜΑΤΙΣΤΗΡΙΑΚΗ Α.Ε.Π.Ε.Υ.	20/05/2015
ΠΕΙΡΑΙΩΣ Α.Ε.Π.Ε.Υ.	08/09/2008
ΕΚΤΕΡ (ΚΟ)	Κύρια Αγορά
ΕΥΡΟΒΑΝΚ ΕQUITIES Α.Ε.Π.Ε.Υ.	16/10/2017
ΛΕΩΝ ΔΕΠΟΛΑΣ ΧΡΗΜΑΤΙΣΤΗΡΙΑΚΗ Α.Ε.Π.Ε.Υ.	21/05/2018
ΕΛΑΣΤΡΟΝ (ΚΟ)	Κύρια Αγορά
ΛΕΩΝ ΔΕΠΟΛΑΣ ΧΡΗΜΑΤΙΣΤΗΡΙΑΚΗ Α.Ε.Π.Ε.Υ.	20/02/2017
ΕΛΒΑΛΧΑΛΚΟΡ (ΚΟ)	Κύρια Αγορά
ΕΥΡΟΒΑΝΚ ΕQUITIES Α.Ε.Π.Ε.Υ.	07/05/2018
ΑΛΦΑ FINANCE ΜΟΝΟΠΡΟΣΩΠΗ ΑΕΠΕΥ	07/05/2018
ΕΛΒΕ Α.Β.Ε.Ε. (ΚΟ)	Κύρια Αγορά
ΛΕΩΝ ΔΕΠΟΛΑΣ ΧΡΗΜΑΤΙΣΤΗΡΙΑΚΗ Α.Ε.Π.Ε.Υ.	02/11/2020
ΕΛΛΑΚΤΩΡ (ΚΟ)	Κύρια Αγορά
ΕΥΡΟΒΑΝΚ ΕQUITIES Α.Ε.Π.Ε.Υ.	01/06/2012
ΕΥΡΟΧΧ ΧΡΗΜΑΤΙΣΤΗΡΙΑΚΗ Α.Ε.Π.Ε.Υ.	24/09/2018
ΑΛΦΑ FINANCE ΜΟΝΟΠΡΟΣΩΠΗ ΑΕΠΕΥ	18/03/2019
ΕΘΝΙΚΗ ΧΡΗΜΑΤΙΣΤΗΡΙΑΚΗ ΜΟΝΟΠΡΟΣΩΠΗ ΑΕΠΕΥ	02/01/1900
ΠΕΙΡΑΙΩΣ Α.Ε.Π.Ε.Υ.	22/10/2018
ΕΛΛΗΝ. ΧΡΗΜΑΤΙΣΤΗΡΙΑ-Χ.Α. (ΚΟ)	Κύρια Αγορά
ΕΘΝΙΚΗ ΧΡΗΜΑΤΙΣΤΗΡΙΑΚΗ ΜΟΝΟΠΡΟΣΩΠΗ ΑΕΠΕΥ	02/01/1900
ΕΛΛΗΝΟΑΜΕΡΙΚΑΝΙΚΗ ΧΡΗΜΑΤΙΣΤΗΡΙΑΚΗ ΑΕΠΕΥ	01/09/2014
ΠΕΙΡΑΙΩΣ Α.Ε.Π.Ε.Υ.	04/05/2015

Πίνακας Μετοχών Υπό Ειδική Διαπραγμάτευση

Χρεόγραφο	Κατηγορία Διαπραγμάτευσης
Ειδικός Διαπραγματευτής	Έναρξη Ειδικής Διαπραγμάτευσης
ΕΛΛΗΝΙΚΑ ΠΕΤΡΕΛΙΑ (ΚΟ)	Κύρια Αγορά
ΕΛΛΗΝΟΑΜΕΡΙΚΑΝΙΚΗ ΧΡΗΜΑΤΙΣΤΗΡΙΑΚΗ ΑΕΠΕΥ	14/09/2015
ΠΕΙΡΑΙΩΣ Α.Ε.Π.Ε.Υ.	20/03/2017
ΕΛΤΟΝ (ΚΟ)	Κύρια Αγορά
ΒΕΤΑ ΧΡΗΜΑΤΙΣΤΗΡΙΑΚΗ Α.Ε.Π.Ε.Υ.	03/09/2012
ΛΕΩΝ ΔΕΠΟΛΑΣ ΧΡΗΜΑΤΙΣΤΗΡΙΑΚΗ Α.Ε.Π.Ε.Υ.	01/04/2019
ΕΝΤΕΡΣΟΦΤ (ΚΟ)	Κύρια Αγορά
ΕΥΡΟΒΑΝΚ ΕQUITIES Α.Ε.Π.Ε.Υ.	22/06/2020
ΕΥΔΑΠ (ΚΟ)	Κύρια Αγορά
ΕΥΡΟΒΑΝΚ ΕQUITIES Α.Ε.Π.Ε.Υ.	10/06/2019
ΑΛΦΑ FINANCE ΜΟΝΟΠΡΟΣΩΠΗ ΑΕΠΕΥ	27/01/2020
ΙΚΤΙΝΟΣ ΕΛΛΑΣ (ΚΟ)	Κύρια Αγορά
ΕΥΡΟΒΑΝΚ ΕQUITIES Α.Ε.Π.Ε.Υ.	25/02/2019
ΑΛΦΑ FINANCE ΜΟΝΟΠΡΟΣΩΠΗ ΑΕΠΕΥ	01/04/2019
ΕΘΝΙΚΗ ΧΡΗΜΑΤΙΣΤΗΡΙΑΚΗ ΜΟΝΟΠΡΟΣΩΠΗ ΑΕΠΕΥ	02/01/1900
ΙΝΤΕΡΓΟΥΝΤ-ΞΥΛΕΜΠΟΡΙΑ (ΚΟ)	Κύρια Αγορά
ΕΥΡΟΒΑΝΚ ΕQUITIES Α.Ε.Π.Ε.Υ.	05/07/2021
ΠΑΝΤΕΛΑΚΗΣ ΧΡΗΜΑΤΙΣΤΗΡΙΑΚΗ Α.Ε.Π.Ε.Υ.	01/07/2021
ΚΑΡΑΜΟΛΕΓΚΟΣ (ΚΟ)	Κύρια Αγορά
ΕΥΡΟΧΧ ΧΡΗΜΑΤΙΣΤΗΡΙΑΚΗ Α.Ε.Π.Ε.Υ.	04/10/2019
ΚΛΟΥΚΙΝΑΣ - ΛΑΠΠΑΣ (ΚΟ)	Κύρια Αγορά
ΒΕΤΑ ΧΡΗΜΑΤΙΣΤΗΡΙΑΚΗ Α.Ε.Π.Ε.Υ.	22/09/2014
ΚΡΙ - ΚΡΙ (ΚΟ)	Κύρια Αγορά
ΕΥΡΟΒΑΝΚ ΕQUITIES Α.Ε.Π.Ε.Υ.	07/05/2018
ΛΕΩΝ ΔΕΠΟΛΑΣ ΧΡΗΜΑΤΙΣΤΗΡΙΑΚΗ Α.Ε.Π.Ε.Υ.	16/01/2017
ΛΑΜΨΑ (ΚΟ)	Κύρια Αγορά
ΛΕΩΝ ΔΕΠΟΛΑΣ ΧΡΗΜΑΤΙΣΤΗΡΙΑΚΗ Α.Ε.Π.Ε.Υ.	16/01/2017
ΜΟΤΟΡ ΟΙΛ (ΚΟ)	Κύρια Αγορά
ΒΕΤΑ ΧΡΗΜΑΤΙΣΤΗΡΙΑΚΗ Α.Ε.Π.Ε.Υ.	08/03/2021
ΕΥΡΟΒΑΝΚ ΕQUITIES Α.Ε.Π.Ε.Υ.	22/10/2006
MERIT ΧΡΗΜΑΤΙΣΤΗΡΙΑΚΗ Α.Ε.Π.Ε.Υ.	25/02/2019
ΕΘΝΙΚΗ ΧΡΗΜΑΤΙΣΤΗΡΙΑΚΗ ΜΟΝΟΠΡΟΣΩΠΗ ΑΕΠΕΥ	02/01/1900
ΛΕΩΝ ΔΕΠΟΛΑΣ ΧΡΗΜΑΤΙΣΤΗΡΙΑΚΗ Α.Ε.Π.Ε.Υ.	01/04/2019
ΠΕΙΡΑΙΩΣ Α.Ε.Π.Ε.Υ.	04/05/2015
ΜΥΤΙΛΗΝΑΙΟΣ (ΚΟ)	Κύρια Αγορά
ΒΕΤΑ ΧΡΗΜΑΤΙΣΤΗΡΙΑΚΗ Α.Ε.Π.Ε.Υ.	11/04/2022
ΕΥΡΟΒΑΝΚ ΕQUITIES Α.Ε.Π.Ε.Υ.	20/09/2017
MERIT ΧΡΗΜΑΤΙΣΤΗΡΙΑΚΗ Α.Ε.Π.Ε.Υ.	25/02/2019
ΑΛΦΑ FINANCE ΜΟΝΟΠΡΟΣΩΠΗ ΑΕΠΕΥ	15/04/2019
ΕΘΝΙΚΗ ΧΡΗΜΑΤΙΣΤΗΡΙΑΚΗ ΜΟΝΟΠΡΟΣΩΠΗ ΑΕΠΕΥ	02/01/1900
ΠΕΙΡΑΙΩΣ Α.Ε.Π.Ε.Υ.	04/05/2015
ΟΛΠ (ΚΟ)	Κύρια Αγορά
ΕΥΡΟΒΑΝΚ ΕQUITIES Α.Ε.Π.Ε.Υ.	06/02/2019
ΟΠΑΠ (ΚΟ)	Κύρια Αγορά
ΒΕΤΑ ΧΡΗΜΑΤΙΣΤΗΡΙΑΚΗ Α.Ε.Π.Ε.Υ.	11/04/2022
ΕΥΡΟΒΑΝΚ ΕQUITIES Α.Ε.Π.Ε.Υ.	22/10/2006
MERIT ΧΡΗΜΑΤΙΣΤΗΡΙΑΚΗ Α.Ε.Π.Ε.Υ.	20/03/2017
ΑΛΦΑ FINANCE ΜΟΝΟΠΡΟΣΩΠΗ ΑΕΠΕΥ	09/01/2006
ΕΘΝΙΚΗ ΧΡΗΜΑΤΙΣΤΗΡΙΑΚΗ ΜΟΝΟΠΡΟΣΩΠΗ ΑΕΠΕΥ	02/01/1900
ΕΛΛΗΝΟΑΜΕΡΙΚΑΝΙΚΗ ΧΡΗΜΑΤΙΣΤΗΡΙΑΚΗ ΑΕΠΕΥ	25/07/2014
ΠΕΙΡΑΙΩΣ Α.Ε.Π.Ε.Υ.	04/05/2015
ΟΤΕ (ΚΟ)	Κύρια Αγορά
ΒΕΤΑ ΧΡΗΜΑΤΙΣΤΗΡΙΑΚΗ Α.Ε.Π.Ε.Υ.	11/04/2022
ΕΥΡΟΒΑΝΚ ΕQUITIES Α.Ε.Π.Ε.Υ.	22/10/2006
MERIT ΧΡΗΜΑΤΙΣΤΗΡΙΑΚΗ Α.Ε.Π.Ε.Υ.	20/03/2017
ΑΛΦΑ FINANCE ΜΟΝΟΠΡΟΣΩΠΗ ΑΕΠΕΥ	09/01/2006
ΕΘΝΙΚΗ ΧΡΗΜΑΤΙΣΤΗΡΙΑΚΗ ΜΟΝΟΠΡΟΣΩΠΗ ΑΕΠΕΥ	02/01/1900
ΕΛΛΗΝΟΑΜΕΡΙΚΑΝΙΚΗ ΧΡΗΜΑΤΙΣΤΗΡΙΑΚΗ ΑΕΠΕΥ	25/07/2014
ΛΕΩΝ ΔΕΠΟΛΑΣ ΧΡΗΜΑΤΙΣΤΗΡΙΑΚΗ Α.Ε.Π.Ε.Υ.	20/04/2015
ΠΕΙΡΑΙΩΣ Α.Ε.Π.Ε.Υ.	08/09/2008
ΠΑΠΟΥΤΣΑΝΗΣ (ΚΟ)	Κύρια Αγορά
ΒΕΤΑ ΧΡΗΜΑΤΙΣΤΗΡΙΑΚΗ Α.Ε.Π.Ε.Υ.	25/11/2013
ΕΥΡΟΒΑΝΚ ΕQUITIES Α.Ε.Π.Ε.Υ.	06/12/2021

Πίνακας Μετοχών Υπό Ειδική Διαπραγμάτευση

Χρεόγραφα	Κατηγορία Διαπραγμάτευσης
Ειδικός Διαπραγματευτής	Έναρξη Ειδικής Διαπραγμάτευσης
ΠΕΙΡΑΙΩΣ FINANCIAL HOLD (ΚΟ)	Κύρια Αγορά
EUROBANK EQUITIES Α.Ε.Π.Ε.Υ.	22/10/2006
EUROXX ΧΡΗΜΑΤΙΣΤΗΡΙΑΚΗ Α.Ε.Π.Ε.Υ.	15/02/2016
MERIT ΧΡΗΜΑΤΙΣΤΗΡΙΑΚΗ Α.Ε.Π.Ε.Υ.	16/09/2013
ΑΛΦΑ FINANCE ΜΟΝΟΠΡΟΣΩΠΗ ΑΕΠΕΥ	15/04/2019
ΕΘΝΙΚΗ ΧΡΗΜΑΤΙΣΤΗΡΙΑΚΗ ΜΟΝΟΠΡΟΣΩΠΗ ΑΕΠΕΥ	02/01/1900
ΕΛΛΗΝΟΑΜΕΡΙΚΑΝΙΚΗ ΧΡΗΜΑΤΙΣΤΗΡΙΑΚΗ ΑΕΠΕΥ	25/07/2014
ΛΕΩΝ ΔΕΠΟΛΑΣ ΧΡΗΜΑΤΙΣΤΗΡΙΑΚΗ Α.Ε.Π.Ε.Υ.	30/11/2018
ΠΕΙΡΑΙΩΣ Α.Ε.Π.Ε.Υ.	16/02/2009
ΠΕΤΡΟΠΟΥΛΟΣ ΠΕΤΡΟΣ (ΚΟ)	Κύρια Αγορά
EUROBANK EQUITIES Α.Ε.Π.Ε.Υ.	01/04/2019
ΠΑΝΤΕΛΑΚΗΣ ΧΡΗΜΑΤΙΣΤΗΡΙΑΚΗ Α.Ε.Π.Ε.Υ	16/03/2020
ΠΛΑΙΣΙΟ COMPUTERS (ΚΟ)	Κύρια Αγορά
EUROBANK EQUITIES Α.Ε.Π.Ε.Υ.	02/03/2015
ΠΛΑΣΤΙΚΑ ΘΡΑΚΗΣ (ΚΟ)	Κύρια Αγορά
EUROBANK EQUITIES Α.Ε.Π.Ε.Υ.	26/03/2018
ΑΛΦΑ FINANCE ΜΟΝΟΠΡΟΣΩΠΗ ΑΕΠΕΥ	26/03/2018
ΣΑΡΑΝΤΗΣ ΓΡ. (ΚΟ)	Κύρια Αγορά
ΒΕΤΑ ΧΡΗΜΑΤΙΣΤΗΡΙΑΚΗ Α.Ε.Π.Ε.Υ.	14/05/2012
EUROBANK EQUITIES Α.Ε.Π.Ε.Υ.	24/10/2016
ΤΕΡΝΑ ΕΝΕΡΓΕΙΑΚΗ (ΚΟ)	Κύρια Αγορά
EUROBANK EQUITIES Α.Ε.Π.Ε.Υ.	24/05/2021
ΠΕΙΡΑΙΩΣ Α.Ε.Π.Ε.Υ.	09/12/2019
ΤΕΧΝΙΚΗ ΟΛΥΜΠΙΑΚΗ (ΚΟ)	Κύρια Αγορά
ΒΕΤΑ ΧΡΗΜΑΤΙΣΤΗΡΙΑΚΗ Α.Ε.Π.Ε.Υ.	04/04/2022
ΤΖΙΡΑΚΙΑΝ ΠΡΟΦΙΛ (ΚΟ)	Κύρια Αγορά
ΛΕΩΝ ΔΕΠΟΛΑΣ ΧΡΗΜΑΤΙΣΤΗΡΙΑΚΗ Α.Ε.Π.Ε.Υ.	19/07/2021

Γνωστοποιήσεις Συναλλαγών - Κατάλογος Υπόχρεων Προσώπων

Ημερομηνία Υποβολής [1]	Επωνυμία	Λόγος Υποβολής [2]	Υπόχρεος	Ιδιότητα Υπόχρεου	Σχέση με τον Υπόχρεο	Ημερομηνία Συναλλαγής	Αγορά	Όγκος Συναλλαγών	Αξία Συναλλαγών	Φύση Συναλλαγής [3]	Είδος Χρηματικού μέσου	Παρατηρήσεις [4]
27/04/2022	EUROBANK ERGASIAS YΠHPPEΣIΩN KAI ΣYMMETOΧΩN A.E.	B	ΒΑΣΙΛΕΙΟΥ ΚΩΝΣΤΑΝΤΙΝΟΣ	Μέλος ΔΣ Εκτελεστικό	Συνδεδόμενο Νομικό Πρόσωπο	20/04/2022	ΠΑΡΑΓΩΓΩΝ ΧΑ	1,098	115,322.00	Π	Παράγωγο	1
27/04/2022	EUROBANK ERGASIAS YΠHPPEΣIΩN KAI ΣYMMETOΧΩN A.E.	B	ΒΑΣΙΛΕΙΟΥ ΚΩΝΣΤΑΝΤΙΝΟΣ	Μέλος ΔΣ Εκτελεστικό	Συνδεδόμενο Νομικό Πρόσωπο	20/04/2022	ΑΞΙΩΝ ΧΑ	16,116	16,611.71	Π	Μετοχή	1
27/04/2022	EUROBANK ERGASIAS YΠHPPEΣIΩN KAI ΣYMMETOΧΩN A.E.	B	ΒΑΣΙΛΕΙΟΥ ΚΩΝΣΤΑΝΤΙΝΟΣ	Μέλος ΔΣ Εκτελεστικό	Συνδεδόμενο Νομικό Πρόσωπο	20/04/2022	ΑΞΙΩΝ ΧΑ	173,437	181,636.76	A	Μετοχή	1
27/04/2022	EUROBANK ERGASIAS YΠHPPEΣIΩN KAI ΣYMMETOΧΩN A.E.	B	ΒΑΣΙΛΕΙΟΥ ΚΩΝΣΤΑΝΤΙΝΟΣ	Μέλος ΔΣ Εκτελεστικό	Συνδεδόμενο Νομικό Πρόσωπο	20/04/2022	ΑΞΙΩΝ ΧΑ	390,581	410,270.03	Π	Μετοχή	1
27/04/2022	EUROBANK ERGASIAS YΠHPPEΣIΩN KAI ΣYMMETOΧΩN A.E.	B	ΒΑΣΙΛΕΙΟΥ ΚΩΝΣΤΑΝΤΙΝΟΣ	Μέλος ΔΣ Εκτελεστικό	Συνδεδόμενο Νομικό Πρόσωπο	20/04/2022	ΑΞΙΩΝ ΧΑ	390,581	409,530.11	A	Μετοχή	1
27/04/2022	EUROBANK ERGASIAS YΠHPPEΣIΩN KAI ΣYMMETOΧΩN A.E.	B	ΒΑΣΙΛΕΙΟΥ ΚΩΝΣΤΑΝΤΙΝΟΣ	Μέλος ΔΣ Εκτελεστικό	Συνδεδόμενο Νομικό Πρόσωπο	21/04/2022	ΠΑΡΑΓΩΓΩΝ ΧΑ	1,090	118,401.00	Π	Παράγωγο	1
27/04/2022	EUROBANK ERGASIAS YΠHPPEΣIΩN KAI ΣYMMETOΧΩN A.E.	B	ΒΑΣΙΛΕΙΟΥ ΚΩΝΣΤΑΝΤΙΝΟΣ	Μέλος ΔΣ Εκτελεστικό	Συνδεδόμενο Νομικό Πρόσωπο	21/04/2022	ΑΞΙΩΝ ΧΑ	240,601	260,579.59	A	Μετοχή	1
27/04/2022	EUROBANK ERGASIAS YΠHPPEΣIΩN KAI ΣYMMETOΧΩN A.E.	B	ΒΑΣΙΛΕΙΟΥ ΚΩΝΣΤΑΝΤΙΝΟΣ	Μέλος ΔΣ Εκτελεστικό	Συνδεδόμενο Νομικό Πρόσωπο	21/04/2022	ΑΞΙΩΝ ΧΑ	240,601	260,328.04	Π	Μετοχή	1
27/04/2022	EUROBANK ERGASIAS YΠHPPEΣIΩN KAI ΣYMMETOΧΩN A.E.	B	ΒΑΣΙΛΕΙΟΥ ΚΩΝΣΤΑΝΤΙΝΟΣ	Μέλος ΔΣ Εκτελεστικό	Συνδεδόμενο Νομικό Πρόσωπο	21/04/2022	ΑΞΙΩΝ ΧΑ	130,209	140,860.82	A	Μετοχή	1
27/04/2022	EUROBANK ERGASIAS YΠHPPEΣIΩN KAI ΣYMMETOΧΩN A.E.	B	ΒΑΣΙΛΕΙΟΥ ΚΩΝΣΤΑΝΤΙΝΟΣ	Μέλος ΔΣ Εκτελεστικό	Συνδεδόμενο Νομικό Πρόσωπο	26/04/2022	ΑΞΙΩΝ ΧΑ	247,767	261,992.95	Π	Μετοχή	1
27/04/2022	EUROBANK ERGASIAS YΠHPPEΣIΩN KAI ΣYMMETOΧΩN A.E.	B	ΒΑΣΙΛΕΙΟΥ ΚΩΝΣΤΑΝΤΙΝΟΣ	Μέλος ΔΣ Εκτελεστικό	Συνδεδόμενο Νομικό Πρόσωπο	26/04/2022	ΑΞΙΩΝ ΧΑ	77,317	81,826.98	A	Μετοχή	1
27/04/2022	ΜΥΤΙΛΗΝΑΙΟΣ Α.Ε.	B	ΠΑΠΑΠΕΤΡΟΥ ΝΙΚΟΣ	Γεν. Διευθυντής	Συνδεδόμενο Νομικό Πρόσωπο	26/04/2022	ΑΞΙΩΝ ΧΑ	15,000	270,975.00	A	Μετοχή	1

Σημειώσεις Γνωστοποιήσεων Συναλλαγών

Για περισσότερες πληροφορίες επί των γνωστοποιήσεων συναλλαγών επισκεφτείτε την ιστοσελίδα <http://athexgroup.gr/el/web/guest/companies-info-trade-notifications>

[1] - Η Ημερομηνία Υποβολής αφορά την Ημερομηνία που η Γνωστοποίηση παρελήφθη από το Χ.Α.

[2] - Λόγος Υποβολής: Α: Πρόσωπο που ασκεί Διευθυντικά καθήκοντα, Β: Πρόσωπο που έχει στενό δεσμό με πρόσωπο που ασκεί Διευθυντικά καθήκοντα.

[3] - Φύση Συναλλαγής: Α: Αγορά, Π: Πώληση.

[4] - Παρατηρήσεις: 1 - Λόγω Συμμετοχής σε ΑΜΚ, 2 - Λόγω Εξάσκησης Δικαιώματος Προαίρεσης αγοράς μετοχών που παρέχεται στο προσωπικό, 3 - Λόγω Δωρεάς, 4 - Λόγω Συγχώνευσης ή Διάσπασης κλπ, 5 - Λόγω Μετατροπής ή Ανταλλαγής Ομολογιών, 6 - Ανταλλαγή Λόγω Προαιρετικής Δημόσιας Πρότασης.

Υποκείμενη Αγορά				Αγορά Παραγώγων													
Ανωτ Τιμή	Κατωτ Τιμή	Τιμή κλεισ.	Μεταβ.	Μήνας Παράδοσης	Ανοιγμα	Ανωτ Τιμή	Κατωτ Τιμή	Τελ Τιμή	Τιμή κλεισ.	Τελευταία ζήτηση	Τελευταία προσφορά	Τιμή Εκκαθάρισης ¹	Υψηλό ζωής	Χαμηλό ζωής	Πράξεις	Όγκος	Ανοικτές θέσεις
FTSE/X.A. Large Cap				(Μονάδα Διαπραγμάτευσης: 1 Μονάδα Δείκτη x 2€, Χρηματικός Διακανονισμός)													
2,282.29	2,218.52	2,230.55	-2.27%	Μάιος 2022	2,262.00	2,262.00	2,219.00	2,225.25	2,225.25	---	---	---	2,325.50	---	230	1,020	3,380
				Ιούνιος 2022	2,246.25	2,246.25	2,223.75	2,230.00	2,230.00	---	---	---	2,322.00	---	13	72	210
				Ιούλιος 2022	---	---	---	---	2,292.50	---	---	---	---	---	---	---	---
				Σεπτέμβριος 2022	---	---	---	---	2,300.50	---	---	---	---	---	---	---	---
				Δεκέμβριος 2022	---	---	---	---	2,312.00	---	---	---	---	---	---	---	---
				Μάρτιος 2023	---	---	---	---	2,323.50	---	---	---	---	---	---	---	---
FTSE/X.A. Τράπεζες				(Μονάδα Διαπραγμάτευσης: 1 Μονάδα Δείκτη x 15€, Χρηματικός Διακανονισμός)													
671.39	648.30	655.11	-2.42%	Ιούνιος 2022	---	---	---	---	678.75	---	---	---	655.50	---	---	---	1
				Σεπτέμβριος 2022	---	---	---	---	676.75	---	---	---	---	---	---	---	---
				Δεκέμβριος 2022	---	---	---	---	680.00	---	---	---	---	---	---	---	---
				Μάρτιος 2023	---	---	---	---	683.50	---	---	---	---	---	---	---	---

Σημειώσεις Παραγώγων

Τις τιμές εκκαθάρισης και τις τελικές ανοικτές θέσεις μπορείτε να τις ανακτήσετε στο ακόλουθο path <http://www.helex.gr/el/web/guest/statistics-end-of-day-derivatives>

Υποκείμενη Αγορά				Αγορά Παραγώγων													
Ανωτ Τιμή	Κατωτ Τιμή	Τιμή κλεισ.	Μεταβ.	Μήνας Παράδοσης	Άνοιγμα	Ανωτ Τιμή	Κατωτ Τιμή	Τελ Τιμή	Τιμή κλεισ.	Τελευταία ζήτηση	Τελευταία προσφορά	Τιμή Εκκαθάρισης*	Υψηλό ζωής	Χαμηλό ζωής	Πράξεις	Όγκος	Ανοικτές θέσεις
(Μέγεθος Συμβολαίου: 100 Χρεόγραφα, Φυσική Παράδοση)																	
ALPHA ΥΠΗΡΕΣΙΩΝ ΣΥΜΜ (ΚΟ)				Ιούνιος 2022	1.13	1.13	1.10	1.11	1.11	---	---	---	1.45	---	434	28,205	143,062
1.1285	1.1	1.116	-2.53%	Σεπτέμβριος 2022	---	---	---	---	1.15	---	---	---	1.27	---	---	---	30
				Δεκέμβριος 2022	---	---	---	---	1.16	---	---	---	---	---	---	---	---
				Μάρτιος 2023	---	---	---	---	1.17	---	---	---	---	---	---	---	---
(Μέγεθος Συμβολαίου: 100 Χρεόγραφα, Φυσική Παράδοση)																	
CENERGY HOLDINGS (ΚΑ)				Ιούνιος 2022	3.20	3.20	3.11	3.18	3.18	---	---	---	3.98	---	43	174	10,351
3.24	3.085	3.15	-3.08%	Σεπτέμβριος 2022	---	---	---	---	3.22	---	---	---	3.50	---	---	---	50
				Δεκέμβριος 2022	---	---	---	---	3.29	---	---	---	---	---	---	---	---
				Μάρτιος 2023	---	---	---	---	3.31	---	---	---	---	---	---	---	---
(Μέγεθος Συμβολαίου: 100 Χρεόγραφα, Φυσική Παράδοση)																	
COCA-COLA HBC AG (ΚΟ)				Ιούνιος 2022	19.21	19.21	18.97	19.21	19.21	---	---	---	27.57	---	32	86	2,488
19.36	18.91	19.15	-2.30%	Σεπτέμβριος 2022	---	---	---	---	19.04	---	---	---	19.22	---	---	---	30
				Δεκέμβριος 2022	---	---	---	---	19.85	---	---	---	---	---	---	---	---
				Μάρτιος 2023	---	---	---	---	19.95	---	---	---	---	---	---	---	---
(Μέγεθος Συμβολαίου: 100 Χρεόγραφα, Φυσική Παράδοση)																	
EUROBANK HOLDINGS (ΚΟ)				Ιούνιος 2022	1.02	1.02	0.990	0.990	0.990	---	---	---	1.15	---	235	6,517	39,226
1.018	0.9902	0.9976	-3.24%	Σεπτέμβριος 2022	---	---	---	---	1.04	---	---	---	---	---	---	---	---
				Δεκέμβριος 2022	---	---	---	---	1.04	---	---	---	---	---	---	---	---
				Μάρτιος 2023	---	---	---	---	1.05	---	---	---	---	---	---	---	---
(Μέγεθος Συμβολαίου: 100 Χρεόγραφα, Φυσική Παράδοση)																	
FOURLIS ΣΥΜΜΕΤΟΧΩΝ (ΚΟ)				Ιούνιος 2022	3.72	3.72	3.68	3.68	3.68	---	---	---	4.14	---	36	127	3,098
3.74	3.625	3.69	-1.34%	Σεπτέμβριος 2022	3.84	3.84	3.62	3.62	3.62	---	---	---	3.90	---	4	8	60
				Δεκέμβριος 2022	---	---	---	---	3.79	---	---	---	---	---	---	---	---
				Μάρτιος 2023	---	---	---	---	3.81	---	---	---	---	---	---	---	---
(Μέγεθος Συμβολαίου: 100 Χρεόγραφα, Φυσική Παράδοση)																	
INTRACOM HOLDINGS (ΚΟ)				Ιούνιος 2022	1.76	1.78	1.74	1.76	1.76	---	---	---	1.92	---	31	116	6,274
1.768	1.72	1.73	-2.48%	Σεπτέμβριος 2022	---	---	---	---	1.79	---	---	---	---	---	---	---	---
				Δεκέμβριος 2022	---	---	---	---	1.80	---	---	---	---	---	---	---	---
				Μάρτιος 2023	---	---	---	---	1.81	---	---	---	---	---	---	---	---
(Μέγεθος Συμβολαίου: 100 Χρεόγραφα, Φυσική Παράδοση)																	
JUMBO (ΚΟ)				Ιούνιος 2022	15.08	15.26	15.01	15.20	15.20	---	---	---	15.80	---	20	46	1,172
15.3	14.96	15.2	-1.93%	Σεπτέμβριος 2022	---	---	---	---	15.47	---	---	---	14.51	---	---	---	27
				Δεκέμβριος 2022	---	---	---	---	15.70	---	---	---	---	---	---	---	---
				Μάρτιος 2023	---	---	---	---	15.78	---	---	---	---	---	---	---	---

Σημειώσεις Παραγώγων

Τις τιμές εκκαθάρισης και τις τελικές ανοικτές θέσεις μπορείτε να τις ανακτήσετε στο ακόλουθο path <http://www.helex.gr/el/web/guest/statistics-end-of-day-derivatives>

Υποκείμενη Αγορά				Αγορά Παραγώγων										Ανοικτές θέσεις			
Ανωτ Τιμή	Κατωτ Τιμή	Τιμή κλεισ.	Μεταβ.	Μήνας Παράδοσης	Άνοιγμα	Ανωτ Τιμή	Κατωτ Τιμή	Τελ Τιμή	Τιμή κλεισ.	Τελευταία ζήτηση	Τελευταία προσφορά	Τιμή Εκκαθάρισης*	Υψηλό ζωής	Χαμηλό ζωής	Πράξεις	Όγκος	Ανοικτές θέσεις
LAMDA DEVELOPMENT(ΚΟ)				(Μέγεθος Συμβολαίου: 100 Χρεόγραφα, Φυσική Παράδοση)													
6.55	6.37	6.495	-1.89%	Ιούνιος 2022	6.65	6.65	6.37	6.39	6.39	---	---	---	7.07	---	62	211	7,308
				Σεπτέμβριος 2022	---	---	---	---	6.67	---	---	---	---	---	---	---	---
				Δεκέμβριος 2022	---	---	---	---	6.71	---	---	---	---	---	---	---	---
				Μάρτιος 2023	---	---	---	---	6.74	---	---	---	---	---	---	---	---
MARFIN INVESTMENT GROUP (ΚΟ)				(Μέγεθος Συμβολαίου: 100 Χρεόγραφα, Φυσική Παράδοση)													
0.0294	0.0278	0.0282	-3.09%	Ιούνιος 2022	---	---	---	---	0.029	---	---	---	0.031	---	---	---	30,394
				Σεπτέμβριος 2022	---	---	---	---	0.029	---	---	---	---	---	---	---	---
				Δεκέμβριος 2022	---	---	---	---	0.029	---	---	---	---	---	---	---	---
				Μάρτιος 2023	---	---	---	---	0.030	---	---	---	---	---	---	---	---
TITAN CEMENT (ΚΑ)				(Μέγεθος Συμβολαίου: 104 Χρεόγραφα, Φυσική Παράδοση)													
13.8	13.16	13.38	-1.62%	Ιούνιος 2022	13.31	13.40	13.29	13.40	13.40	---	---	---	13.40	13.29	12	36	834
				Σεπτέμβριος 2022	13.52	13.52	13.52	13.52	13.52	---	---	---	13.52	---	2	30	---
				Δεκέμβριος 2022	---	---	---	---	13.78	---	---	---	---	---	---	---	---
				Μάρτιος 2023	---	---	---	---	13.85	---	---	---	---	---	---	---	---
VIOHALCO SA/NV (ΚΑ)				(Μέγεθος Συμβολαίου: 100 Χρεόγραφα, Φυσική Παράδοση)													
4.41	4.215	4.27	-5.11%	Ιούνιος 2022	4.33	4.33	4.16	4.20	4.20	---	---	---	5.31	---	44	116	8,042
				Σεπτέμβριος 2022	4.26	4.26	4.26	4.26	4.26	---	---	---	4.26	---	2	30	---
				Δεκέμβριος 2022	---	---	---	---	4.56	---	---	---	---	---	---	---	---
				Μάρτιος 2023	---	---	---	---	4.58	---	---	---	---	---	---	---	---
ΑΔΜΗ ΣΥΜΜΕΤΟΧΩΝ Α.Ε. (ΚΟ)				(Μέγεθος Συμβολαίου: 100 Χρεόγραφα, Φυσική Παράδοση)													
2.335	2.255	2.305	-1.92%	Ιούνιος 2022	2.33	2.33	2.28	2.31	2.31	---	---	---	2.38	---	16	61	4,815
				Σεπτέμβριος 2022	---	---	---	---	2.37	---	---	---	---	---	---	---	---
				Δεκέμβριος 2022	---	---	---	---	2.38	---	---	---	---	---	---	---	---
				Μάρτιος 2023	---	---	---	---	2.39	---	---	---	---	---	---	---	---
ΓΕΚ ΤΕΡΝΑ (ΚΟ)				(Μέγεθος Συμβολαίου: 100 Χρεόγραφα, Φυσική Παράδοση)													
9.8	9.49	9.7	-2.22%	Ιούνιος 2022	9.80	9.80	9.54	9.70	9.70	---	---	---	10.36	---	53	184	6,627
				Σεπτέμβριος 2022	9.65	9.65	9.65	9.65	9.65	---	---	---	9.91	---	1	20	30
				Δεκέμβριος 2022	---	---	---	---	10.05	---	---	---	---	---	---	---	---
				Μάρτιος 2023	---	---	---	---	10.10	---	---	---	---	---	---	---	---
ΔΕΗ (ΚΟ)				(Μέγεθος Συμβολαίου: 100 Χρεόγραφα, Φυσική Παράδοση)													
7.98	7.61	7.635	-5.51%	Ιούνιος 2022	8.08	8.09	7.65	7.65	7.65	---	---	---	9.47	---	231	1,062	16,294
				Σεπτέμβριος 2022	---	---	---	---	8.21	---	---	---	8.20	---	---	---	10
				Δεκέμβριος 2022	---	---	---	---	8.19	---	---	---	---	---	---	---	---
				Μάρτιος 2023	---	---	---	---	8.23	---	---	---	---	---	---	---	---

Σημειώσεις Παραγώγων

Τις τιμές εκκαθάρισης και τις τελικές ανοικτές θέσεις μπορείτε να τις ανακτήσετε στο ακόλουθο path <http://www.helex.gr/el/web/guest/statistics-end-of-day-derivatives>

Υποκείμενη Αγορά				Αγορά Παραγώγων													
Ανωτ Τιμή	Κατωτ Τιμή	Τιμή κλεισ.	Μεταβ.	Μήνας Παράδοσης	Άνοιγμα	Ανωτ Τιμή	Κατωτ Τιμή	Τελ Τιμή	Τιμή κλεισ.	Τελευταία ζήτηση	Τελευταία προσφορά	Τιμή Εκκαθάρισης*	Υψηλό ζωής	Χαμηλό ζωής	Πράξεις	Όγκος	Ανοικτές θέσεις
(Μέγεθος Συμβολαίου: 100 Χρεόγραφα, Φυσική Παράδοση)																	
ΕΘΝΙΚΗ ΤΡΑΠΕΖΑ (ΚΟ)				Ιούνιος 2022	3.95	3.97	3.87	3.93	3.93	---	---	---	4.12	---	351	5,006	18,420
3.985	3.851	3.934	-1.28%	Σεπτέμβριος 2022	---	---	---	---	3.99	---	---	---	3.79	---	---	---	140
				Δεκέμβριος 2022	---	---	---	---	4.04	---	---	---	---	---	---	---	---
				Μάρτιος 2023	---	---	---	---	4.06	---	---	---	---	---	---	---	---
(Μέγεθος Συμβολαίου: 100 Χρεόγραφα, Φυσική Παράδοση)																	
ΕΛΛΑΚΤΩΡ (ΚΟ)				Ιούνιος 2022	1.40	1.40	1.33	1.33	1.33	---	---	---	1.49	---	63	680	13,186
1.386	1.332	1.34	-3.04%	Σεπτέμβριος 2022	---	---	---	---	1.38	---	---	---	1.45	---	---	---	3
				Δεκέμβριος 2022	---	---	---	---	1.40	---	---	---	---	---	---	---	---
				Μάρτιος 2023	---	---	---	---	1.41	---	---	---	---	---	---	---	---
(Μέγεθος Συμβολαίου: 100 Χρεόγραφα, Φυσική Παράδοση)																	
ΕΛΛΗΝ. ΧΡΗΜΑΤΙΣΤΗΡΙΑ-Χ.Α. (ΚΟ)				Ιούνιος 2022	3.65	3.68	3.63	3.66	3.66	---	---	---	4.08	---	8	23	1,178
3.84	3.74	3.8	-1.04%	Σεπτέμβριος 2022	---	---	---	---	3.87	---	---	---	---	---	---	---	---
				Δεκέμβριος 2022	---	---	---	---	3.89	---	---	---	---	---	---	---	---
				Μάρτιος 2023	---	---	---	---	3.91	---	---	---	---	---	---	---	---
(Μέγεθος Συμβολαίου: 100 Χρεόγραφα, Φυσική Παράδοση)																	
ΕΛΛΗΝΙΚΑ ΠΕΤΡΕΛΑΙΑ (ΚΟ)				Ιούνιος 2022	7.35	7.38	7.25	7.27	7.27	---	---	---	7.53	---	22	69	1,403
7.35	7.18	7.25	-1.76%	Σεπτέμβριος 2022	---	---	---	---	7.44	---	---	---	---	---	---	---	---
				Δεκέμβριος 2022	---	---	---	---	7.48	---	---	---	---	---	---	---	---
				Μάρτιος 2023	---	---	---	---	7.51	---	---	---	---	---	---	---	---
(Μέγεθος Συμβολαίου: 100 Χρεόγραφα, Φυσική Παράδοση)																	
ΕΥΔΑΠ (ΚΟ)				Ιούνιος 2022	7.02	7.11	7.02	7.03	7.03	---	---	---	7.26	---	5	6	411
7.18	6.96	6.98	-2.65%	Σεπτέμβριος 2022	---	---	---	---	7.23	---	---	---	---	---	---	---	---
				Δεκέμβριος 2022	---	---	---	---	7.26	---	---	---	---	---	---	---	---
				Μάρτιος 2023	---	---	---	---	7.30	---	---	---	---	---	---	---	---
(Μέγεθος Συμβολαίου: 100 Χρεόγραφα, Φυσική Παράδοση)																	
ΜΟΤΟΡ ΟΪΛ (ΚΟ)				Ιούνιος 2022	14.69	14.93	14.69	14.86	14.86	---	---	---	15.38	---	52	175	1,772
15	14.63	14.91	-0.60%	Σεπτέμβριος 2022	---	---	---	---	15.12	---	---	---	---	---	---	---	---
				Δεκέμβριος 2022	---	---	---	---	15.20	---	---	---	---	---	---	---	---
				Μάρτιος 2023	---	---	---	---	15.27	---	---	---	---	---	---	---	---
(Μέγεθος Συμβολαίου: 100 Χρεόγραφα, Φυσική Παράδοση)																	
ΜΥΤΙΛΗΝΑΙΟΣ (ΚΟ)				Ιούνιος 2022	17.80	17.80	17.61	17.64	17.64	---	---	---	18.22	---	142	502	4,499
17.8	17.58	17.69	-2.21%	Σεπτέμβριος 2022	---	---	---	---	17.94	---	---	---	18.00	---	---	---	40
				Δεκέμβριος 2022	---	---	---	---	18.33	---	---	---	---	---	---	---	---
				Μάρτιος 2023	---	---	---	---	18.42	---	---	---	---	---	---	---	---

Σημειώσεις Παραγώγων

Τις τιμές εκκαθάρισης και τις τελικές ανοικτές θέσεις μπορείτε να τις ανακτήσετε στο ακόλουθο path <http://www.helex.gr/el/web/guest/statistics-end-of-day-derivatives>

Υποκείμενη Αγορά				Αγορά Παραγώγων										Ανοικτές θέσεις			
Ανωτ Τιμή	Κατωτ Τιμή	Τιμή κλεισ.	Μεταβ.	Μήνας Παράδοσης	Άνοιγμα	Ανωτ Τιμή	Κατωτ Τιμή	Τελ Τιμή	Τιμή κλεισ.	Τελευταία ζήτηση	Τελευταία προσφορά	Τιμή Εκκαθάρισης*	Υψηλό ζωής	Χαμηλό ζωής	Πράξεις	Όγκος	Ανοικτές θέσεις
(Μέγεθος Συμβολαίου: 100 Χρεόγραφα, Φυσική Παράδοση)																	
ΟΛΠ (ΚΟ)				Ιούνιος 2022	17.28	17.28	17.26	17.27	17.27	---	---	---	17.90	---	4	9	699
17.48	17.22	17.32	-1.59%	Σεπτέμβριος 2022	---	---	---	---	17.74	---	---	---	---	---	---	---	---
				Δεκέμβριος 2022	---	---	---	---	17.83	---	---	---	---	---	---	---	---
				Μάρτιος 2023	---	---	---	---	17.92	---	---	---	---	---	---	---	---
(Μέγεθος Συμβολαίου: 100 Χρεόγραφα, Φυσική Παράδοση)																	
ΟΠΑΠ (ΚΟ)				Ιούνιος 2022	14.21	14.21	14.00	14.00	14.00	---	---	---	14.66	---	45	152	1,389
14.23	13.93	14.02	-2.16%	Σεπτέμβριος 2022	---	---	---	---	13.49	---	---	13.68	---	---	---	---	80
				Δεκέμβριος 2022	---	---	---	---	14.52	---	---	---	---	---	---	---	---
				Μάρτιος 2023	---	---	---	---	14.59	---	---	---	---	---	---	---	---
(Μέγεθος Συμβολαίου: 100 Χρεόγραφα, Φυσική Παράδοση)																	
ΟΤΕ (ΚΟ)				Ιούνιος 2022	17.90	18.08	17.90	18.04	18.04	---	---	---	18.40	---	23	67	1,002
18.12	17.88	17.98	-0.50%	Σεπτέμβριος 2022	---	---	---	---	17.82	---	---	16.78	---	---	---	---	1
				Δεκέμβριος 2022	---	---	---	---	18.30	---	---	---	---	---	---	---	---
				Μάρτιος 2023	---	---	---	---	18.40	---	---	---	---	---	---	---	---
(Μέγεθος Συμβολαίου: 100 Χρεόγραφα, Φυσική Παράδοση)																	
ΠΕΙΡΑΙΩΣ FINANCIAL HOLD (ΚΟ)				Ιούνιος 2022	1.43	1.43	1.38	1.40	1.40	---	---	---	1.68	---	114	2,107	30,419
1.41	1.38	1.4	-2.58%	Σεπτέμβριος 2022	---	---	---	---	1.44	---	---	1.48	---	---	---	---	20
				Δεκέμβριος 2022	---	---	---	---	1.46	---	---	---	---	---	---	---	---
				Μάρτιος 2023	---	---	---	---	1.46	---	---	---	---	---	---	---	---
(Μέγεθος Συμβολαίου: 100 Χρεόγραφα, Φυσική Παράδοση)																	
ΤΕΡΝΑ ΕΝΕΡΓΕΙΑΚΗ (ΚΟ)				Ιούνιος 2022	17.62	17.70	17.40	17.47	17.47	---	---	---	18.51	---	35	112	3,932
17.8	17.26	17.44	-2.57%	Σεπτέμβριος 2022	---	---	---	---	17.86	---	---	16.62	---	---	---	---	112
				Δεκέμβριος 2022	---	---	---	---	18.13	---	---	---	---	---	---	---	---
				Μάρτιος 2023	---	---	---	---	18.22	---	---	---	---	---	---	---	---

Σημειώσεις Παραγώγων

Τις τιμές εκκαθάρισης και τις τελικές ανοικτές θέσεις μπορείτε να τις ανακτήσετε στο ακόλουθο path <http://www.helex.gr/el/web/guest/statistics-end-of-day-derivatives>

FTSE/X.A. Large Cap

(Μονάδα Διαπραγμάτευσης: 1 Μονάδα Δείκτη x 2€ - Τρόπος Εξάσκησης: Ευρωπαϊκός, Χρηματικός Διακανονισμός)

Τιμή Εξάσκησης	Δικαιώματα Αγοράς														Δικαιώματα Πώλησης																		
	Μάιος 2022							Ιούνιος 2022							Λοιποί Μήνες		Μάιος 2022							Ιούνιος 2022							Λοιποί Μήνες		Τιμή Εξάσκησης
	Άνοιγμα	Ανιγτ Τιμή	Καπιτ Τιμή	Τελ Τιμή	Τιμή κλεισ.	Όγκος	Ανοικτές θέσεις	Άνοιγμα	Ανιγτ Τιμή	Καπιτ Τιμή	Τελ Τιμή	Τιμή κλεισ.	Όγκος	Ανοικτές θέσεις	Όγκος	Ανοικτές θέσεις	Άνοιγμα	Ανιγτ Τιμή	Καπιτ Τιμή	Τελ Τιμή	Τιμή κλεισ.	Όγκος	Ανοικτές θέσεις	Άνοιγμα	Ανιγτ Τιμή	Καπιτ Τιμή	Τελ Τιμή	Τιμή κλεισ.	Όγκος	Ανοικτές θέσεις	Όγκος	Ανοικτές θέσεις	
1,775	0.00	0.00	0.00	-	514.00	-	-	0.00	0.00	0.00	-	514.00	-	-			0.00	0.00	0.00	-	0.01	-	-	0.00	0.00	0.00	-	0.45	-	-			
1,800	0.00	0.00	0.00	-	489.00	-	-	0.00	0.00	0.00	-	490.00	-	-			0.00	0.00	0.00	-	0.01	-	-	0.00	0.00	0.00	-	0.68	-	-			1,800
1,825	0.00	0.00	0.00	-	464.00	-	-	0.00	0.00	0.00	-	465.00	-	-			0.00	0.00	0.00	-	0.02	-	-	0.00	0.00	0.00	-	1.00	-	-			1,825
1,850	0.00	0.00	0.00	-	439.00	-	-	0.00	0.00	0.00	-	441.00	-	-			0.00	0.00	0.00	-	0.04	-	-	0.00	0.00	0.00	-	1.50	-	-			1,850
1,875	0.00	0.00	0.00	-	415.00	-	-	0.00	0.00	0.00	-	416.00	-	-			0.00	0.00	0.00	-	0.09	-	-	0.00	0.00	0.00	-	2.10	-	-			1,875
1,900	0.00	0.00	0.00	-	390.00	-	-	0.00	0.00	0.00	-	392.00	-	-			0.00	0.00	0.00	-	0.16	-	-	0.00	0.00	0.00	-	3.00	-	-			1,900
1,925	0.00	0.00	0.00	-	365.00	-	-	0.00	0.00	0.00	-	369.00	-	-			0.00	0.00	0.00	-	0.30	-	-	0.00	0.00	0.00	-	4.10	-	-			1,925
1,950	0.00	0.00	0.00	-	340.00	-	-	0.00	0.00	0.00	-	345.00	-	-			0.00	0.00	0.00	-	0.53	-	-	0.00	0.00	0.00	-	5.50	-	-			1,950
1,975	0.00	0.00	0.00	-	315.00	-	-	0.00	0.00	0.00	-	322.00	-	-			0.00	0.00	0.00	-	0.89	-	-	0.00	0.00	0.00	-	7.40	-	-			1,975
2,000	0.00	0.00	0.00	-	291.00	-	-	0.00	0.00	0.00	-	299.00	-	-			0.00	0.00	0.00	-	1.50	-	-	0.00	0.00	0.00	-	9.70	-	-			2,000
2,050	0.00	0.00	0.00	-	243.00	-	20	0.00	0.00	0.00	-	256.00	-	-			0.00	0.00	0.00	-	3.60	-	3	0.00	0.00	0.00	-	16.00	-	-			2,050
2,100	0.00	0.00	0.00	-	198.00	-	20	0.00	0.00	0.00	-	215.00	-	-			0.00	0.00	0.00	-	7.80	-	102	0.00	0.00	0.00	-	25.00	-	-			2,100
2,150	0.00	0.00	0.00	-	155.00	-	20	0.00	0.00	0.00	-	178.00	-	20			0.00	0.00	0.00	-	15.25	-	40	0.00	0.00	0.00	-	37.50	-	60			2,150
2,200	0.00	0.00	0.00	-	117.00	-	-	0.00	0.00	0.00	-	144.00	-	20			48.00	0.00	48.00	48.00	48.00	10	50	0.00	0.00	0.00	-	54.00	-	5			2,200
2,250	0.00	0.00	0.00	-	85.00	-	200	0.00	0.00	0.00	-	115.00	-	-			0.00	0.00	0.00	-	45.00	-	81	103.00	103.00	103.00	103.00	103.00	1	6			2,250
2,300	41.00	41.00	41.00	41.00	41.00	8	12	0.00	0.00	0.00	-	89.50	-	1			0.00	41.00	0.00	-	69.00	-	28	119.00	119.00	119.00	119.00	119.00	20	2			2,300
2,350	0.00	0.00	0.00	-	38.75	-	1	0.00	0.00	0.00	-	68.50	-	-			0.00	0.00	0.00	-	98.50	-	20	0.00	0.00	0.00	-	128.00	-	20			2,350
2,400	0.00	0.00	0.00	-	24.25	-	1	0.00	0.00	0.00	-	51.00	-	-			0.00	0.00	0.00	-	134.00	-	-	0.00	0.00	0.00	-	160.00	-	-			2,400
2,450	0.00	0.00	0.00	-	14.50	-	-	0.00	0.00	0.00	-	37.50	-	-			0.00	0.00	0.00	-	174.00	-	-	0.00	0.00	0.00	-	197.00	-	-			2,450
2,500	0.00	0.00	0.00	-	8.20	-	-	0.00	0.00	0.00	-	27.00	-	-			0.00	0.00	0.00	-	218.00	-	-	0.00	0.00	0.00	-	236.00	-	-			2,500
2,550	0.00	0.00	0.00	-	4.40	-	-	0.00	0.00	0.00	-	19.00	-	-			0.00	0.00	0.00	-	264.00	-	-	0.00	0.00	0.00	-	278.00	-	-			2,550
2,600	0.00	0.00	0.00	-	2.30	-	-	0.00	0.00	0.00	-	13.25	-	-			0.00	0.00	0.00	-	312.00	-	-	0.00	0.00	0.00	-	322.00	-	-			2,600
2,650	-	-	-	-	-	-	-	0.00	0.00	0.00	-	9.00	-	-			-	-	-	-	-	-	-	0.00	0.00	0.00	-	367.00	-	-			2,650
Σύνολα:						8	274						0	41	0	0						10	324						21	93	0	0	
Αριθμός Πράξεων:							1						0	0								1						2		0			

ALPHA ΥΠΗΡΕΣΙΩΝ ΣΥΜΜ (ΚΟ)

(Μέγεθος Συμβολαίου: 100 Χρέεγραφα, Τρόπος Εξάσκησης: Αμερικάνικος, Φυσική Παράδοση)

Τιμή Εξάσκησης	Δικαιώματα Αγοράς													Δικαιώματα Πώλησης														
	Μάιος 2022				Ιούνιος 2022				Λοιποί Μήνες					Μάιος 2022				Ιούνιος 2022				Λοιποί Μήνες						
	Άνοιγμα	Ανιπ Τιμή	Καπιτ Τιμή	Τελ Τιμή	Τιμή κλεισ.	Όγκος	Ανοικτές θέσεις	Άνοιγμα	Ανιπ Τιμή	Καπιτ Τιμή	Τελ Τιμή	Τιμή κλεισ.	Όγκος	Ανοικτές θέσεις	Όγκος	Ανοικτές θέσεις	Άνοιγμα	Ανιπ Τιμή	Καπιτ Τιμή	Τελ Τιμή	Τιμή κλεισ.	Όγκος	Ανοικτές θέσεις	Όγκος	Ανοικτές θέσεις	Τιμή Εξάσκησης		
0.700	0.000	0.000	0.000	0.451	-	-	0.000	0.000	0.000	0.452	-	-				0.000	0.000	0.000	0.001	-	-	0.000	0.000	0.000	0.001	-	-	0.007
0.750	0.000	0.000	0.000	0.401	-	-	0.000	0.000	0.000	0.402	-	-				0.000	0.000	0.000	0.001	-	-	0.000	0.000	0.000	0.001	-	-	0.008
0.800	0.000	0.000	0.000	0.351	-	-	0.000	0.000	0.000	0.353	-	-				0.000	0.000	0.000	0.001	-	-	0.000	0.000	0.000	0.001	-	-	0.008
0.850	0.000	0.000	0.000	0.302	-	-	0.000	0.000	0.000	0.304	-	-				0.000	0.000	0.000	0.001	-	-	0.000	0.000	0.000	0.002	-	-	0.009
0.900	0.000	0.000	0.000	0.254	-	-	0.000	0.000	0.000	0.257	-	-				0.000	0.000	0.000	0.003	-	-	0.000	0.000	0.000	0.005	-	-	0.009
0.950	0.000	0.000	0.000	0.209	-	-	0.000	0.000	0.000	0.213	-	-				0.000	0.000	0.000	0.008	-	-	0.000	0.000	0.000	0.010	-	-	0.010
1.000	0.000	0.000	0.000	0.167	-	-	0.000	0.000	0.000	0.171	-	-				0.000	0.000	0.000	0.015	-	-	0.000	0.000	0.000	0.018	-	-	0.010
1.100	0.000	0.000	0.000	0.096	-	-	0.000	0.000	0.000	0.103	-	-				0.000	0.000	0.000	0.045	-	-	0.000	0.000	0.000	0.050	-	-	0.011
1.200	0.000	0.000	0.000	0.049	-	-	0.000	0.000	0.000	0.056	-	5				0.000	0.000	0.000	0.097	-	-	0.000	0.000	0.000	0.103	-	-	0.012
1.300	0.000	0.000	0.000	0.022	-	-	0.000	0.000	0.000	0.027	-	-				0.000	0.000	0.000	0.171	-	-	0.000	0.000	0.000	0.174	-	-	0.013
1.400	0.000	0.000	0.000	0.009	-	-	0.000	0.000	0.000	0.012	-	-				0.000	0.000	0.000	0.258	-	-	0.000	0.000	0.000	0.259	-	-	0.014
1.500	0.000	0.000	0.000	0.003	-	-	0.000	0.000	0.000	0.005	-	-				0.000	0.000	0.000	0.352	-	-	0.000	0.000	0.000	0.353	-	-	0.015
1.600	0.000	0.000	0.000	0.001	-	-	0.000	0.000	0.000	0.002	-	-				0.000	0.000	0.000	0.450	-	-	0.000	0.000	0.000	0.450	-	-	0.016
1.700	0.000	0.000	0.000	0.001	-	-	0.000	0.000	0.000	0.001	-	-				0.000	0.000	0.000	0.550	-	-	0.000	0.000	0.000	0.550	-	-	0.017
1.800	0.000	0.000	0.000	0.001	-	-	0.000	0.000	0.000	0.001	-	-				0.000	0.000	0.000	0.650	-	-	0.000	0.000	0.000	0.650	-	-	0.018
1.900	0.000	0.000	0.000	0.001	-	-	0.000	0.000	0.000	0.001	-	-				0.000	0.000	0.000	0.750	-	-	0.000	0.000	0.000	0.750	-	-	0.019
Σύνολο:					0	0						0	5	0	0					0	0				0	0	0	0
Αριθμός Πράξεων:						0							0		0					0.00					0		0	

ΔΕΗ (ΚΟ)

(Μέγεθος Συμβολαίου: 100 Χρέεγραφα, Τρόπος Εξάσκησης: Αμερικάνικος, Φυσική Παράδοση)

Τιμή Εξάσκησης	Δικαιώματα Αγοράς													Δικαιώματα Πώλησης																				
	Μάιος 2022							Ιούνιος 2022						Λοιποί Μήνες		Μάιος 2022							Ιούνιος 2022						Λοιποί Μήνες		Τιμή Εξάσκησης			
	Άνοιγμα	Ανιπ Τιμή	Κατω Τιμή	Τελ Τιμή	Τιμή κλεισ.	Όγκος	Ανοικτές θέσεις	Άνοιγμα	Ανιπ Τιμή	Κατω Τιμή	Τελ Τιμή	Τιμή κλεισ.	Όγκος	Ανοικτές θέσεις	Όγκος	Ανοικτές θέσεις	Άνοιγμα	Ανιπ Τιμή	Κατω Τιμή	Τελ Τιμή	Τιμή κλεισ.	Όγκος	Ανοικτές θέσεις	Άνοιγμα	Ανιπ Τιμή	Κατω Τιμή	Τελ Τιμή	Τιμή κλεισ.	Όγκος	Ανοικτές θέσεις		Όγκος	Ανοικτές θέσεις	
5.200	0.000	0.000	0.000		2.89	-	-	0.000	0.000	0.000		2.90	-	-			0.000	0.000	0.000		0.001	-	-		0.000	0.000	0.000		0.001	-		-		
5.600	0.000	0.000	0.000		2.49	-	-	0.000	0.000	0.000		2.50	-	-			0.000	0.000	0.000		0.001	-	-		0.000	0.000	0.000		0.001	-	-			0.056
6.000	0.000	0.000	0.000		2.09	-	-	0.000	0.000	0.000		2.10	-	-			0.000	0.000	0.000		0.001	-	-		0.000	0.000	0.000		0.004	-	-			0.060
6.400	0.000	0.000	0.000		1.69	-	-	0.000	0.000	0.000		1.71	-	-			0.000	0.000	0.000		0.002	-	-		0.000	0.000	0.000		0.016	-	-			0.064
6.800	0.000	0.000	0.000		1.30	-	-	0.000	0.000	0.000		1.35	-	-			0.000	0.000	0.000		0.011	-	1		0.000	0.000	0.000		0.048	-	-			0.068
7.200	0.000	0.000	0.000		0.933	-	3	0.000	0.000	0.000		1.01	-	-			0.000	0.000	0.000		0.043	-	-		0.000	0.000	0.000		0.109	-	-			0.072
7.600	0.000	0.000	0.000		0.613	-	-	0.000	0.000	0.000		0.724	-	-			0.000	0.000	0.000		0.123	-	-		0.000	0.000	0.000		0.223	-	-			0.076
8.000	0.250	0.276	0.193	0.193	0.193	118	26	0.277	0.277	0.277	0.277	0.277	11	-			0.000	0.000	0.000		0.274	-	-		0.000	0.000	0.000		0.389	-	-			0.080
8.400	0.000	0.000	0.000		0.193	-	41	0.000	0.000	0.000		0.313	-	-			0.000	0.000	0.000		0.503	-	-		0.000	0.000	0.000		0.611	-	-			0.084
8.800	0.000	0.000	0.000		0.090	-	3	0.000	0.000	0.000		0.192	-	7			0.000	0.000	0.000		0.800	-	-		0.000	0.000	0.000		0.891	-	-			0.088
9.200	0.000	0.000	0.000		0.038	-	7	0.000	0.000	0.000		0.112	-	10			0.000	0.000	0.000		1.15	-	-		0.000	0.000	0.000		1.21	-	-			0.092
9.600	0.000	0.000	0.000		0.014	-	-	0.000	0.000	0.000		0.062	-	-			0.000	0.000	0.000		1.53	-	-		0.000	0.000	0.000		1.56	-	-			0.096
10.000	0.000	0.000	0.000		0.005	-	-	0.000	0.000	0.000		0.033	-	-			0.000	0.000	0.000		1.92	-	-		0.000	0.000	0.000		1.94	-	-			0.100
11.000	0.000	0.000	0.000		0.001	-	-	0.000	0.000	0.000		0.005	-	-			0.000	0.000	0.000		2.92	-	-		0.000	0.000	0.000		2.92	-	-			0.110
12.000	0.000	0.000	0.000		0.001	-	-	0.000	0.000	0.000		0.001	-	-			0.000	0.000	0.000		3.92	-	-		0.000	0.000	0.000		3.92	-	-			0.120
13.000						-	-	0.000	0.000	0.000		0.001	-	-							-	-		0.000	0.000	0.000		4.92	-	-			0.130	
14.000						-	-	0.000	0.000	0.000		0.001	-	-							-	-		0.000	0.000	0.000		5.92	-	-			0.140	
15.000						-	-	0.000	0.000	0.000		0.001	-	-							-	-		0.000	0.000	0.000		6.92	-	-			0.150	
16.000						-	-	0.000	0.000	0.000		0.001	-	-							-	-		0.000	0.000	0.000		7.92	-	-			0.160	
Σύνολα:						118	80						11	17	0	0					118	1							0	0	0	0		
Αριθμός Πράξεων:							14						1	0							0.00							0		0				

ΕΘΝΙΚΗ ΤΡΑΠΕΖΑ (ΚΟ)

(Μέγεθος Συμβολαίου: 100 Χρέεγραφα, Τρόπος Εξάσκησης: Αμερικάνικος, Φυσική Παράδοση)

Τιμή Εξάσκησης	Δικαιώματα Αγοράς														Δικαιώματα Πώλησης														Τιμή Εξάσκησης
	Μάιος 2022				Ιούνιος 2022				Λοιποί Μήνες		Μάιος 2022				Ιούνιος 2022				Λοιποί Μήνες										
	Άνοιγμα	Ανιγ. Τιμή	Κατωτ. Τιμή	Τελ. Τιμή	Τιμή κλεισ.	Όγκος	Άνοιγ. θέσεις	Άνοιγμα	Ανιγ. Τιμή	Κατωτ. Τιμή	Τελ. Τιμή	Τιμή κλεισ.	Όγκος	Άνοιγ. θέσεις	Όγκος	Άνοιγ. θέσεις	Άνοιγμα	Ανιγ. Τιμή	Κατωτ. Τιμή	Τελ. Τιμή	Τιμή κλεισ.	Όγκος	Άνοιγ. θέσεις	Όγκος	Άνοιγ. θέσεις				
1.600						-	0.000	0.000	0.000		2.39	-	-									0.001	-	-			0.016		
1.700						-	0.000	0.000	0.000		2.29	-	-									0.001	-	-			0.017		
1.800	0.000	0.000	0.000		2.19	-	0.000	0.000	0.000		2.20	-	-			0.000	0.000	0.000		0.001	-	-	0.000	0.000	0.000	0.001	-	-	0.018
1.900	0.000	0.000	0.000		2.09	-	0.000	0.000	0.000		2.10	-	-			0.000	0.000	0.000		0.001	-	-	0.000	0.000	0.000	0.001	-	-	0.019
2.000	0.000	0.000	0.000		1.99	-	0.000	0.000	0.000		2.00	-	-			0.000	0.000	0.000		0.001	-	-	0.000	0.000	0.000	0.001	-	-	0.020
2.200	0.000	0.000	0.000		1.79	-	0.000	0.000	0.000		1.80	-	-			0.000	0.000	0.000		0.001	-	-	0.000	0.000	0.000	0.001	-	-	0.022
2.400	0.000	0.000	0.000		1.59	-	0.000	0.000	0.000		1.60	-	-			0.000	0.000	0.000		0.001	-	-	0.000	0.000	0.000	0.001	-	-	0.024
2.600	0.000	0.000	0.000		1.39	-	0.000	0.000	0.000		1.40	-	-			0.000	0.000	0.000		0.001	-	-	0.000	0.000	0.000	0.001	-	-	0.026
2.800	0.000	0.000	0.000		1.19	-	0.000	0.000	0.000		1.20	-	-			0.000	0.000	0.000		0.001	-	-	0.000	0.000	0.000	0.002	-	-	0.028
3.000	0.000	0.000	0.000		0.994	-	0.000	0.000	0.000		1.00	-	-			0.000	0.000	0.000		0.001	-	-	0.000	0.000	0.000	0.006	-	-	0.030
3.200	0.000	0.000	0.000		0.797	-	0.000	0.000	0.000		0.816	-	-			0.000	0.000	0.000		0.003	-	-	0.000	0.000	0.000	0.017	-	-	0.032
3.400	0.000	0.000	0.000		0.606	-	0.000	0.000	0.000		0.641	-	-			0.000	0.000	0.000		0.011	-	-	0.000	0.000	0.000	0.041	-	-	0.034
3.600	0.000	0.000	0.000		0.430	-	0.000	0.000	0.000		0.484	-	-			0.000	0.000	0.000		0.035	-	-	0.000	0.000	0.000	0.084	-	-	0.036
3.800	0.000	0.000	0.000		0.281	-	0.000	0.000	0.000		0.350	-	-			0.000	0.000	0.000		0.087	-	-	0.000	0.000	0.000	0.149	-	-	0.038
4.000	0.000	0.000	0.000		0.167	-	0.000	0.000	0.000		0.242	-	-			0.000	0.000	0.000		0.172	-	-	0.000	0.000	0.000	0.241	-	-	0.040
4.400	0.000	0.000	0.000		0.044	-	0.000	0.000	0.000		0.104	-	-			0.000	0.000	0.000		0.450	-	-	0.000	0.000	0.000	0.503	-	-	0.044
4.800	0.000	0.000	0.000		0.008	-	0.000	0.000	0.000		0.038	-	-			0.000	0.000	0.000		0.814	-	-	0.000	0.000	0.000	0.838	-	-	0.048
5.200	0.000	0.000	0.000		0.001	-	0.000	0.000	0.000		0.012	-	-			0.000	0.000	0.000		1.21	-	-	0.000	0.000	0.000	1.21	-	-	0.052
5.600	0.000	0.000	0.000		0.001	-	0.000	0.000	0.000		0.003	-	-			0.000	0.000	0.000		1.61	-	-	0.000	0.000	0.000	1.61	-	-	0.056
6.000	0.000	0.000	0.000		0.001	-	0.000	0.000	0.000		0.001	-	-			0.000	0.000	0.000		2.01	-	-	0.000	0.000	0.000	2.01	-	-	0.060
Σύνολο:						0	5					0	0	0	0						0	0				0	300	0	260
Αριθμός Πράξεων:						0						0		0							0.00					0		0	

ΟΠΑΠ (ΚΟ)

(Μέγεθος Συμβολαίου: 100 Χρέδωγραφα, Τρόπος Εξάσκησης: Αμερικάνικος, Φυσική Παράδοση)

Τιμή Εξάσκησης	Δικαιώματα Αγοράς														Δικαιώματα Πώλησης																					
	Μάιος 2022							Ιούνιος 2022							Λοιποί Μήνες		Μάιος 2022							Ιούνιος 2022							Λοιποί Μήνες		Τιμή Εξάσκησης			
	Άνοιγμα	Ανιγν. Τιμή	Καπιτ. Τιμή	Τελ. Τιμή	Τιμή κλεισ.	Όγκος	Ανοικτές θέσεις	Άνοιγμα	Ανιγν. Τιμή	Καπιτ. Τιμή	Τελ. Τιμή	Τιμή κλεισ.	Όγκος	Ανοικτές θέσεις	Όγκος	Ανοικτές θέσεις	Άνοιγμα	Ανιγν. Τιμή	Καπιτ. Τιμή	Τελ. Τιμή	Τιμή κλεισ.	Όγκος	Ανοικτές θέσεις	Όγκος	Ανοικτές θέσεις	Όγκος	Ανοικτές θέσεις									
8.400						-	-	0.000	0.000	0.000		5.95	-	-			0.000	0.000	0.000		0.001	-	-			0.000	0.000	0.000		0.001	-	-				0.084
8.800	0.000	0.000	0.000		5.54	-	-	0.000	0.000	0.000		5.56	-	-			0.000	0.000	0.000		0.001	-	-			0.000	0.000	0.000		0.001	-	-			0.088	
9.200	0.000	0.000	0.000		5.14	-	-	0.000	0.000	0.000		5.16	-	-			0.000	0.000	0.000		0.001	-	-			0.000	0.000	0.000		0.001	-	-			0.092	
9.600	0.000	0.000	0.000		4.74	-	-	0.000	0.000	0.000		4.76	-	-			0.000	0.000	0.000		0.001	-	-			0.000	0.000	0.000		0.001	-	-			0.096	
10.000	0.000	0.000	0.000		4.34	-	-	0.000	0.000	0.000		4.36	-	-			0.000	0.000	0.000		0.001	-	-			0.000	0.000	0.000		0.001	-	-			0.100	
11.000	0.000	0.000	0.000		3.34	-	-	0.000	0.000	0.000		3.36	-	-			0.000	0.000	0.000		0.001	-	-			0.000	0.000	0.000		0.001	-	-			0.110	
12.000	0.000	0.000	0.000		2.35	-	-	0.000	0.000	0.000		2.38	-	-			0.000	0.000	0.000		0.001	-	3			0.000	0.000	0.000		0.015	-	-			0.120	
13.000	0.000	0.000	0.000		1.38	-	-	0.000	0.000	0.000		1.47	-	-			0.000	0.000	0.000		0.033	-	30			0.000	0.000	0.000		0.104	-	-			0.130	
14.000	0.000	0.000	0.000		0.592	-	27	0.000	0.000	0.000		0.751	-	-			0.000	0.000	0.000		0.244	-	1			0.000	0.000	0.000		0.382	-	-			0.140	
15.000	0.000	0.000	0.000		0.163	-	30	0.000	0.000	0.000		0.308	-	-			0.000	0.000	0.000		0.816	-	-			0.000	0.000	0.000		0.940	-	-			0.150	
16.000	0.000	0.000	0.000		0.027	-	-	0.000	0.000	0.000		0.096	-	10			0.000	0.000	0.000		1.68	-	-			0.000	0.000	0.000		1.74	-	-			0.160	
17.000	0.000	0.000	0.000		0.003	-	-	0.000	0.000	0.000		0.025	-	-			0.000	0.000	0.000		2.67	-	-			0.000	0.000	0.000		2.67	-	-			0.170	
18.000	0.000	0.000	0.000		0.001	-	-	0.000	0.000	0.000		0.005	-	-			0.000	0.000	0.000		3.67	-	-			0.000	0.000	0.000		3.67	-	-			0.180	
19.000	0.000	0.000	0.000		0.001	-	-	0.000	0.000	0.000		0.001	-	-			0.000	0.000	0.000		4.67	-	-			0.000	0.000	0.000		4.67	-	-			0.190	
20.000	0.000	0.000	0.000		0.001	-	-	0.000	0.000	0.000		0.001	-	-			0.000	0.000	0.000		5.67	-	-			0.000	0.000	0.000		5.67	-	-			0.200	
Σύνολο:						0	57							0	10						0	34						0	0			0	0			
Αριθμός Πράξεων:						0								0	0						0.00							0			0					

ΟΤΕ (ΚΟ)

(Μέγεθος Συμβολαίου: 100 Χρεόγραφα, Τρόπος Εξάσκησης: Αμερικάνικος, Φυσική Παράδοση)

Τιμή Εξάσκησης	Δικαιώματα Αγοράς														Δικαιώματα Πώλησης																		
	Μάιος 2022				Ιούνιος 2022				Λοιποί Μήνες		Μάιος 2022				Ιούνιος 2022				Λοιποί Μήνες		Τιμή Εξάσκησης												
	Άνοιγμα	Ανιγτ Τιμή	Κατωτ Τιμή	Τελ Τιμή	Τιμή κλεισ.	Όγκος	Ανοικτές θέσεις	Άνοιγμα	Ανιγτ Τιμή	Κατωτ Τιμή	Τελ Τιμή	Τιμή κλεισ.	Όγκος	Ανοικτές θέσεις	Όγκος	Ανοικτές θέσεις	Άνοιγμα	Ανιγτ Τιμή	Κατωτ Τιμή	Τελ Τιμή		Τιμή κλεισ.	Όγκος	Ανοικτές θέσεις	Όγκος	Ανοικτές θέσεις							
9.600						-	-	0.000	0.000	0.000		8.50	-	-										-	-	0.000	0.000	0.000	0.001	-	-		
10.000						-	-	0.000	0.000	0.000		8.10	-	-									-	-	0.000	0.000	0.000	0.001	-	-			0.100
11.000	0.000	0.000	0.000		7.08	-	-	0.000	0.000	0.000		7.10	-	-			0.000	0.000	0.000		0.001	-	-	0.000	0.000	0.000	0.001	-	-			0.110	
12.000	0.000	0.000	0.000		6.09	-	-	0.000	0.000	0.000		6.10	-	-			0.000	0.000	0.000		0.002	-	-	0.000	0.000	0.000	0.001	-	-			0.120	
13.000	0.000	0.000	0.000		5.09	-	-	0.000	0.000	0.000		5.11	-	-			0.000	0.000	0.000		0.001	-	-	0.000	0.000	0.000	0.001	-	-			0.130	
14.000	0.000	0.000	0.000		4.09	-	-	0.000	0.000	0.000		4.11	-	-			0.000	0.000	0.000		0.002	-	-	0.000	0.000	0.000	0.002	-	-			0.140	
15.000	0.000	0.000	0.000		3.09	-	-	0.000	0.000	0.000		3.13	-	-			0.000	0.000	0.000		0.001	-	-	0.000	0.000	0.000	0.015	-	-			0.150	
16.000	0.000	0.000	0.000		2.11	-	-	0.000	0.000	0.000		2.19	-	-			0.000	0.000	0.000		0.016	-	-	0.000	0.000	0.000	0.078	-	-			0.160	
17.000	0.000	0.000	0.000		1.21	-	-	0.000	0.000	0.000		1.38	-	-			0.000	0.000	0.000		0.117	-	-	0.000	0.000	0.000	0.261	-	-			0.170	
18.000	0.000	0.000	0.000		0.541	-	70	0.000	0.000	0.000		0.759	-	-			0.000	0.000	0.000		0.448	-	-	0.000	0.000	0.000	0.640	-	-			0.180	
19.000	0.000	0.000	0.000		0.178	-	22	0.000	0.000	0.000		0.362	-	-			0.000	0.000	0.000		1.09	-	-	0.000	0.000	0.000	1.24	-	-			0.190	
20.000	0.000	0.000	0.000		0.041	-	-	0.000	0.000	0.000		0.149	-	-			0.000	0.000	0.000		1.95	-	-	0.000	0.000	0.000	2.04	-	-			0.200	
22.000	0.000	0.000	0.000		0.001	-	-	0.000	0.000	0.000		0.016	-	-			0.000	0.000	0.000		3.93	-	-	0.000	0.000	0.000	3.93	-	-			0.220	
24.000	0.000	0.000	0.000		0.001	-	-	0.000	0.000	0.000		0.001	-	-			0.000	0.000	0.000		5.93	-	-	0.000	0.000	0.000	5.93	-	-			0.240	
26.000	0.000	0.000	0.000		0.001	-	-	0.000	0.000	0.000		0.001	-	-			0.000	0.000	0.000		7.93	-	-	0.000	0.000	0.000	7.93	-	-			0.260	
Σύνολα:						0	92							0	0	0	0					0	0					0	0	0	0		
Αριθμός Πράξεων:						0								0	0							0.00						0		0			

ΠΕΙΡΑΙΩΣ FINANCIAL HOLD (ΚΟ)

(Μέγεθος Συμβολαίου: 100 Χρέογραφα, Τρόπος Εξάσκησης: Αμερικάνικος, Φυσική Παράδοση)

Τιμή Εξάσκησης	Δικαιώματα Αγοράς														Δικαιώματα Πώλησης																				
	Μάιος 2022							Ιούνιος 2022							Λοιποί Μήνες		Μάιος 2022							Ιούνιος 2022							Λοιποί Μήνες		Τιμή Εξάσκησης		
	Άνοιγμα	Ανιγτ Τιμή	Καπιτ Τιμή	Τελ Τιμή	Τιμή κλεισ.	Όγκος	Ανοικτές θέσεις	Άνοιγμα	Ανιγτ Τιμή	Καπιτ Τιμή	Τελ Τιμή	Τιμή κλεισ.	Όγκος	Ανοικτές θέσεις	Όγκος	Ανοικτές θέσεις	Άνοιγμα	Ανιγτ Τιμή	Καπιτ Τιμή	Τελ Τιμή	Τιμή κλεισ.	Όγκος	Ανοικτές θέσεις	Άνοιγμα	Ανιγτ Τιμή	Καπιτ Τιμή	Τελ Τιμή	Τιμή κλεισ.	Όγκος	Ανοικτές θέσεις	Όγκος	Ανοικτές θέσεις			
0.850	0.000	0.000	0.000	0.591	-	-	0.000	0.000	0.000	0.592	-	-					0.000	0.000	0.000	0.001	-	-	0.000	0.000	0.000	0.001	-	-	0.000	0.000	0.000	0.001		-	-
0.900	0.000	0.000	0.000	0.541	-	-	0.000	0.000	0.000	0.543	-	-					0.000	0.000	0.000	0.001	-	-	0.000	0.000	0.000	0.001	-	-	0.000	0.000	0.000	0.001	-	-	0.009
0.950	0.000	0.000	0.000	0.491	-	-	0.000	0.000	0.000	0.493	-	-					0.000	0.000	0.000	0.001	-	-	0.000	0.000	0.000	0.001	-	-	0.000	0.000	0.000	0.001	-	-	0.010
1.000	0.000	0.000	0.000	0.441	-	-	0.000	0.000	0.000	0.443	-	-					0.000	0.000	0.000	0.001	-	-	0.000	0.000	0.000	0.001	-	-	0.000	0.000	0.000	0.001	-	-	0.010
1.100	0.000	0.000	0.000	0.343	-	-	0.000	0.000	0.000	0.346	-	-					0.000	0.000	0.000	0.001	-	-	0.000	0.000	0.000	0.003	-	-	0.000	0.000	0.000	0.003	-	-	0.011
1.200	0.000	0.000	0.000	0.248	-	-	0.000	0.000	0.000	0.255	-	-					0.000	0.000	0.000	0.006	-	-	0.000	0.000	0.000	0.012	-	-	0.000	0.000	0.000	0.012	-	-	0.012
1.300	0.000	0.000	0.000	0.164	-	-	0.000	0.000	0.000	0.176	-	-					0.000	0.000	0.000	0.022	-	-	0.000	0.000	0.000	0.032	-	-	0.000	0.000	0.000	0.032	-	-	0.013
1.400	0.000	0.000	0.000	0.098	-	-	0.000	0.000	0.000	0.112	-	5					0.000	0.000	0.000	0.056	-	-	0.000	0.000	0.000	0.068	-	-	0.000	0.000	0.000	0.068	-	-	0.014
1.500	0.000	0.000	0.000	0.051	-	-	0.000	0.000	0.000	0.066	-	-					0.000	0.000	0.000	0.110	-	-	0.000	0.000	0.000	0.122	-	-	0.000	0.000	0.000	0.122	-	-	0.015
1.600	0.000	0.000	0.000	0.024	-	-	0.000	0.000	0.000	0.036	-	-					0.000	0.000	0.000	0.183	-	-	0.000	0.000	0.000	0.193	-	-	0.000	0.000	0.000	0.193	-	-	0.016
1.700	0.000	0.000	0.000	0.010	-	-	0.000	0.000	0.000	0.019	-	-					0.000	0.000	0.000	0.269	-	-	0.000	0.000	0.000	0.275	-	-	0.000	0.000	0.000	0.275	-	-	0.017
1.800	0.000	0.000	0.000	0.004	-	-	0.000	0.000	0.000	0.009	-	-					0.000	0.000	0.000	0.363	-	-	0.000	0.000	0.000	0.366	-	-	0.000	0.000	0.000	0.366	-	-	0.018
1.900	0.000	0.000	0.000	0.001	-	-	0.000	0.000	0.000	0.004	-	-					0.000	0.000	0.000	0.460	-	-	0.000	0.000	0.000	0.461	-	-	0.000	0.000	0.000	0.461	-	-	0.019
2.000	0.000	0.000	0.000	0.001	-	-	0.000	0.000	0.000	0.002	-	-					0.000	0.000	0.000	0.560	-	-	0.000	0.000	0.000	0.560	-	-	0.000	0.000	0.000	0.560	-	-	0.020
2.200	0.000	0.000	0.000	0.001	-	-	0.000	0.000	0.000	0.001	-	-					0.000	0.000	0.000	0.760	-	-	0.000	0.000	0.000	0.760	-	-	0.000	0.000	0.000	0.760	-	-	0.022
2.400					-	-	0.000	0.000	0.000	0.001	-	-									-	-	0.000	0.000	0.000	0.960	-	-	0.000	0.000	0.000	0.960	-	-	0.024
Σύνολα:					0	0					0	5		0	0					0	0						0	0		0	0		0	0	
Αριθμός Πράξεων:					0						0			0							0.00						0			0		0			

Προϊόν Δανεισμού	Υποκείμενος Τίτλος	Πολυμερείς Συναλλαγές[1]				Διμερείς Συναλλαγές[2]		Δανεισμός Τίτλων μέσω ΟΤC[3]
		Ανοιχτές θέσεις[5]	Προσφερόμενη ποσότητα	Μ.Σ.Τ[4]	Όγκος συναλλαγών	Μ.Σ.Τ[4]	Όγκος συναλλαγών	Όγκος συναλλαγών
ALPHABOR	ALPHA ΥΠΗΡΕΣΙΩΝ ΣΥΜΜ (ΚΟ)	631	---	---	---	---	---	60,547,985
CENERBOR	CENERGY HOLDINGS (ΚΑ)	---	---	---	---	---	---	---
EEEBOR	COCA-COLA HBC AG (ΚΟ)	---	---	---	---	---	---	73,546
EUROBBOR	EUROBANK HOLDINGS (ΚΟ)	120,000	---	---	---	---	---	49,533,146
FFGRPBOR	FOLLI-FOLLIE (ΚΟ)	---	---	---	---	---	---	900,530
FOYRKBOR	FOURLIS ΣΥΜΜΕΤΟΧΩΝ (ΚΟ)	9,639	---	---	---	---	---	47,250
INTRKBOR	INTRACOM HOLDINGS (ΚΟ)	---	---	---	---	---	---	---
BELABOR	JUMBO (ΚΟ)	1,000	---	---	---	---	---	760,423
LAMDABOR	LAMDA DEVELOPMENT(ΚΟ)	961	---	---	---	---	---	68,449
MIGBOR	MARFIN INVESTMENT GROUP (ΚΟ)	---	---	---	---	---	---	794,474
QUALBOR	QUALITY & RELIABILITY (ΚΟ)	---	---	---	---	---	---	---
QUESTBOR	QUEST ΣΥΜΜΕΤΟΧΩΝ (ΚΟ)	---	---	---	---	---	---	96,606
TITCBOR	TITAN CEMENT (ΚΑ)	13,800	---	---	---	---	---	222,906
VIOBOR	VIOHALCO SA/NV (ΚΑ)	10,647	---	---	---	---	---	---
ADMIEBOR	ΑΔΜΗΕ ΣΥΜΜΕΤΟΧΩΝ Α.Ε. (ΚΟ)	7,410	---	---	---	---	---	2,044,451
AEGNBOR	ΑΕΡΟΠΟΡΙΑ ΑΙΓΑΙΟΥ (ΚΟ)	4,095	---	---	---	---	---	21,619
ALMYBOR	ΑΛΟΥΜΥΛ (ΚΟ)	---	---	---	---	---	---	---
GEKTERNABOR	ΓΕΚ ΤΕΡΝΑ (ΚΟ)	---	---	---	---	---	---	9,345
PPCBOR	ΔΕΗ (ΚΟ)	2,000	---	---	---	---	---	1,916,762
ETEBOB	ΕΘΝΙΚΗ ΤΡΑΠΕΖΑ (ΚΟ)	58,500	---	---	2,000	2.65%	---	6,336,426
ELHABOR	ΕΛΒΑΛΧΑΛΚΟΡ (ΚΟ)	13,050	---	---	---	---	---	64,887
ELLAKTORBOR	ΕΛΛΑΚΤΩΡ (ΚΟ)	14,000	---	---	---	---	---	9,870
EXAEBOR	ΕΛΛΗΝ. ΧΡΗΜΑΤΙΣΤΗΡΙΑ-Χ.Α. (ΚΟ)	42,500	---	---	---	---	---	180,031
ELPEBOR	ΕΛΛΗΝΙΚΑ ΠΕΤΡΕΛΑΙΑ (ΚΟ)	25,500	---	---	---	---	---	180,789
EYDAPBOR	ΕΥΔΑΠ (ΚΟ)	4,613	---	---	---	---	---	642,239
MOHBOR	ΜΟΤΟΡ ΟΪΛ (ΚΟ)	1,500	---	---	---	---	---	491,612
MYTILBOR	ΜΥΤΙΛΗΝΑΙΟΣ (ΚΟ)	1,000	---	---	---	---	---	496,097
PPABOR	ΟΛΠ (ΚΟ)	1,464	---	---	---	---	---	66,304
OPAPBOR	ΟΠΑΠ (ΚΟ)	95,105	---	---	730	2.65%	---	1,321,523
HTOBOR	ΟΤΕ (ΚΟ)	68,176	---	---	---	---	---	2,308,465
TPEIRBOR	ΠΕΙΡΑΙΩΣ FINANCIAL HOLD (ΚΟ)	55,943	---	---	---	---	---	4,852,269

Σημειώσεις Προϊόντων Δανεισμού

[1] - Πολυμερείς Συμβάσεις Δανειοδοσίας των μεθόδων 8-1, 8-2 και 8-3-3 (σύμφ. Με Αποφ.17 ΔΣ του Χρηματιστηρίου).

[2] - Διμερείς Συμβάσεις Δανειοδοσίας των μεθόδων 8-3-1 και 8-3-2 (σύμφ. Με Αποφ. 20 ΔΣ του Χρηματιστηρίου).

[3] - Τα στοιχεία Συναλλαγές Δανεισμού Τίτλων μέσω ΟΤC δηλώνονται από τους χειριστές ΣΑΤ και αφορούν τις ποσότητες που έχουν καταγραφεί στο ΣΑΤ έως και τη προηγούμενη εργάσιμη ημέρα.

[4] - Μ.Σ.Τ: - Μέση Σταθμισμένη Τιμή (ως προς τα τεμάχια)

[5] - Τα στοιχεία αφορούν σε ανοιχτές θέσεις πριν την έναρξη της συνεδρίασης

Προϊόν Δανεισμού	Υποκείμενος Τίτλος	Πολυμερείς Συναλλαγές[1]					Διμερείς Συναλλαγές[2]		Δανεισμός Τίτλων μέσω ΟΤC[3]
		Ανοιχτές θέσεις[5]	Προσφερόμενη ποσότητα	Μ.Σ.Τ[4]	Όγκος συναλλαγών	Μ.Σ.Τ[4]	Όγκος συναλλαγών	Μ.Σ.Τ[4]	Όγκος συναλλαγών
PLAISBOR	ΠΛΑΙΣΙΟ COMPUTERS (ΚΟ)	---	---	---	---	---	---	---	100
SARBOR	ΣΑΡΑΝΤΗΣ ΓΡ. (ΚΟ)	---	---	---	---	---	---	---	7,577
TENERGYBOR	ΤΕΡΝΑ ΕΝΕΡΓΕΙΑΚΗ (ΚΟ)	18,450	---	---	---	---	---	---	70,927

Σημειώσεις Προϊόντων Δανεισμού

[1] - Πολυμερείς Συμβάσεις Δανειοδοσίας των μεθόδων 8-1, 8-2 και 8-3-3 (σύμφ. Με Αποφ.17 ΔΣ του Χρηματιστηρίου).

[2] - Διμερείς Συμβάσεις Δανειοδοσίας των μεθόδων 8-3-1 και 8-3-2 (σύμφ. Με Αποφ. 20 ΔΣ του Χρηματιστηρίου).

[3] - Τα στοιχεία Συναλλαγές Δανεισμού Τίτλων μέσω ΟΤC δηλώνονται από τους χειριστές ΣΑΤ και αφορούν τις ποσότητες που έχουν καταγραφεί στο ΣΑΤ έως και τη προηγούμενη εργάσιμη ημέρα.

[4] - Μ.Σ.Τ: - Μέση Σταθμισμένη Τιμή (ως προς τα τεμάχια)

[5] - Τα στοιχεία αφορούν σε ανοιχτές θέσεις πριν την έναρξη της συνεδρίασης

Κωδικό και ονομασίες Κλάδων Οικονομικής Δραστηριότητας του Χρηματιστηρίου Αθηνών

12003 - Διαπραγματεύσιμα Αμοιβαία Κεφάλαια	10101010 Υπηρεσίες Ηλεκτρονικών Υπολογιστών
10101015 Λογισμικό	10102030 Υλικό Υπολογιστών
15101010 Εξοπλισμός Τηλεπικοινωνιών	15102015 Υπηρεσίες Τηλεπικοινωνιών
20101010 Υγειονομικές Μονάδες	20101025 Υπηρεσίες Υγείας
20102010 Ιατρικός Εξοπλισμός	20103015 Φαρμακευτικά Προϊόντα
30101010 Τράπεζες	30202000 Διαφοροποιημένες Χρηματοοικονομικές Υπηρεσίες
30202010 Διαχείριση Κεφαλαίων & Θεματοφύλακες	30202015 Επενδυτικές Υπηρεσίες
30204000 Επενδυτικές Εταιρείες κλειστού τύπου	30302010 Γενικές Ασφάλειες
30302015 Μεσίτες Ασφαλίσεων	30302025 Ασφάλειες Ιδιοκτησίας & Ζημιών
35101010 Συμμετοχές & Ανάπτυξη Ακίνητης Περιουσίας	35101015 Υπηρεσίες Ακίνητης Περιουσίας
35102000 Διαφοροποιημένες Α.Ε.Ε.Α.Π.	35102030 Α.Ε.Ε.Α.Π. Επαγγελματικών Χώρων
40201040 Υπηρεσίες Ενοικίασης και Χρηματοδοτικής Μίσθωσης	40202010 Κατασκευή Κατοικιών
40202015 Έπιπλα	40202020 Οικιακές Συσκευές
40203040 Ηλεκτρονική Ψυχαγωγία	40203045 Παιχνίδια
40204020 Ρούχα και Αξεσουάρ	40301010 Ψυχαγωγία
40301030 Εκδόσεις	40301035 Ραδιοτηλεοπτικοί Φορείς
40401010 Διαφοροποιημένοι Έμποροι	40401020 Εμπόριο Ενδυμάτων
40401025 Εμπόριο Προϊόντων Οικιακής Βελτίωσης	40401030 Εξειδικευμένο Λιανικό Εμπόριο
40501010 Αεροπορικές Εταιρείες	40501015 Ταξίδια & Τουρισμός
40501020 Τυχερά Παιχνίδια	40501025 Ξενοδοχεία & Πανσιόν
45101015 Απόσταξη & Οινοπαραγωγή	45101020 Αναψυκτικά
45102010 Γεωργεία, Αλιεία, Εκτροφή και Φυτείες	45102020 Τρόφιμα
45103010 Καπνός	45201010 Λιανικό & Χονδρικό Εμπόριο Τροφίμων
45201020 Είδη Προσωπικής Φροντίδας	50101010 Κατασκευές
50101020 Κατασκευαστές Στέγασης & Επικαλύψεων	50101030 Τσιμέντα
50101035 Άλλα Οικοδομικά Υλικά	50202010 Ηλεκτρικά Εξαρτήματα
50203000 Διαφοροποιημένες Βιομηχανίες	50203015 Πλαστικά
50203030 Υλικά Συσκευασίας	50204000 Μηχανήματα Βιομηχανικού Εξοπλισμού
50204020 Μηχανήματα Κατασκευών	50205010 Προμηθευτές Βιομηχανίας
50205020 Υποστηρικτικές Υπηρεσίες προς Επιχειρήσεις	50205030 Υπηρεσίες Μαζικής Εκτύπωσης
50206015 Εμπορικά Οχήματα & Ανταλλακτικά	50206030 Θαλάσσιες Μεταφορές
50206060 Υπηρεσίες Μεταφορών	55101000 Διαφοροποιημένα Υλικά
55101020 Κλωστοϋφαντουργικά Προϊόντα	55102000 Ορυχεία
55102010 Σίδηρος & Χάλυβας	55102015 Μεταλλουργία
55102035 Αλουμίνιο	60101020 Διυλιστήρια & Εμπορία Πετρελαιοειδών
65101010 Εναλλακτική Ηλεκτρική Ενέργεια	65101015 Συμβατική Ηλεκτρική Ενέργεια
65102030 Ύδρευση	



ATHEX
Athens Stock Exchange

Λεωφ. Αθηνών 110 104 42 Αθήνα
110, Athinon Ave. GR 104 42 Athens
tel. (+30)210-33.66.800, fax (+30)210-33.66.101
www.athexgroup.gr