

22

Ημερήσιο Δελτίο  
Συναλλακτικής Δραστηριότητας

Daily Official List  
of Trading Activity

Πέμπτη, 21 Απριλίου, 2022

Έτος: 143 Αύξων Αριθμός Συνεδρίασης: 74



**ATHEXGROUP**  
Athens Exchange Group

**Αποποίηση Ευθύνης:**

Η εταιρεία Ελληνικά Χρηματιστήρια-Χρηματιστήριο Αθηνών Ανώνυμη Εταιρεία Συμμετοχών καταβάλλει κάθε δυνατή προσπάθεια ώστε να διασφαλίσει ότι οι πληροφορίες και τα λοιπά στοιχεία που εμφανίζονται στο Ημερήσιο Δελτίο Τιμών (Η.Δ.Τ.) είναι ορθά και πλήρη αλλά δεν έχει καμία ευθύνη για ενδεχόμενο λάθος ή παράλειψη στοιχείων και / ή ευθύνη σχετικά με την ακρίβεια, αξιοπιστία, επικαιροποίηση και πληρότητα των παραπάνω πληροφοριών και στοιχείων ή ευθύνη προερχόμενη άμεσα ή έμμεσα από την χρήση των παραπάνω πληροφοριών.

Η Εταιρία δεν έχει καμία ευθύνη για την ακρίβεια των στοιχείων που περιλαμβάνονται στις ανακοινώσεις των εισηγμένων εταιρειών. Πιθανές προσβολές δικαιωμάτων τρίτων από το περιεχόμενο των ανακοινώσεων συνιστούν αποκλειστική ευθύνη του αποστολέα των ανακοινώσεων.

Όλα τα αναγραφόμενα στο Η.Δ.Τ. στοιχεία παρέχονται μόνο για τους σκοπούς της πληροφόρησης και δεν συνιστούν παροχή επενδυτικών συμβουλών ή πρόσκληση για επένδυση σε κινητές αξίες που διαπραγματεύονται στο Χρηματιστήριο Αθηνών.

Αναγνωρίζεται και συμφωνείται ότι όλα τα δικαιώματα επί των πληροφοριών που εμφανίζονται στο Η.Δ.Τ. θα αποτελούν κυριότητα της εταιρίας και οποιοδήποτε άλλο δικαίωμα συμπεριλαμβανομένου του δικαιώματος πνευματικής ιδιοκτησίας, σήματος κλπ. ανήκουν στο Χρηματιστήριο Αθηνών.

Τα ανωτέρω στοιχεία αποτελούν ιδιοκτησία της Εταιρίας και προστατεύονται σύμφωνα με τις διατάξεις περί πνευματικής ιδιοκτησίας. Απαγορεύεται α) η με οποιοδήποτε τρόπο ή μέσο αναπαραγωγή, αναδημοσίευση, τροποποίηση, αντιγραφή, πώληση, μετάδοση ή διανομή του συνόλου ή μέρους τους, χωρίς αναφορά στην πηγή και β) η εμπορική εκμετάλλευση των στοιχείων από τρίτους.

Η Εταιρία δεν φέρει καμία ευθύνη προερχόμενη άμεσα ή έμμεσα από χρήση ή τυχόν αλλοίωση των ανωτέρω στοιχείων όταν αυτά χρησιμοποιούνται από

**Ελληνικά Χρηματιστήρια - Χρηματιστήριο Αθηνών Α.Ε. Συμμετοχών**

Λεωφόρος Αθηνών 110, 10442 Αθήνα, Τηλ: (210) 33.66.800, Fax: (210) 32.13.938

[www.athexgroup.gr](http://www.athexgroup.gr)

**Χρηματιστηριακό Κέντρο Θεσσαλονίκης**

Κατούνη 16-18, Θεσ/νίκη 546 25, Τηλ: (2310) 567.667, Fax: (2310) 530.455

**Συνεγγυητικό Κεφάλαιο Εξασφάλισης Επενδυτικών Υπηρεσιών**

Φειδίου 14-16, Αθήνα 106 78, Τηλ: (210) 33.04.682, Fax: (210) 33.04.155

**Επιτροπή Κεφαλαιαγοράς**

Κολοκοτρώνη 1 & Σταδίου 1, Αθήνα 105 62, Τηλ: (210) 33.77.100, Fax: (210) 33.77.173

**Πίνακας Περιεχομένων**

**Ενότητα 1: Στατιστικά Στοιχεία Χρεογράφων, Παραγώγων και Δανεισμού**

- Οι Αγορές Χρεογράφων Παραγώγων Δανεισμού
- Χρηματιστηριακοί Δείκτες
- Αναλυτικά Στοιχεία Συναλλαγών Αγοράς Χρεογράφων
- Στοιχεία Συναλλαγών Κλάδων Χρηματιστηρίου Αθηνών & Χρηματοοικονομικών Προϊόντων (Δ.Α.Κ.)
- Οι 10 Μετοχές με τη μεγαλύτερη Άνοδο & Πτώση
- Αναλυτικά Στοιχεία Συναλλαγών Αγοράς Παραγώγων

**Ενότητα 2: Αναλυτικά Στοιχεία Συναλλαγών Χρεογράφων**

- Αναλυτικά Στοιχεία Συναλλαγών Χρεογράφων
- Σημειώσεις Χρεογράφων

**Ενότητα 3: Στοιχεία Συναλλαγών Χρεογράφων**

- Στοιχεία Συναλλαγών Πακέτων
- Στοιχεία Συναλλαγών Δικαιωμάτων

- Στοιχεία Δανεισμού Τίτλων
- Στοιχεία Συναλλαγών Εκποιήσεων
- Στοιχεία Συναλλαγών Εκποιήσεων Ενσώματων Ονομαστικών Μετοχών
- Στοιχεία Ενεργητικού Διαπραγματεύσιμων Αμοιβαίων Κεφαλαίων (Δ.Α.Κ.)
- Χαρακτηριστικά Διαπραγματεύσιμων Αμοιβαίων Κεφαλαίων (Δ.Α.Κ.)

**Ενότητα 4: Ανακοινώσεις**

**Ενότητα 5: Ομόλογα Διαπραγματεύσιμα στην Αγορά Αξιών Σταθερού Εισοδήματος**

- Ομολογιακά Δάνεια Επιχειρήσεων – Οργανωμένη Αγορά (Μετατρέψιμα)
- Ομολογιακά Δάνεια Επιχειρήσεων – Οργανωμένη Αγορά (Μη Μετατρέψιμα)
- Ομόλογα Ελληνικού Δημοσίου
- Έντοκα Γραμμάτια & Zero Coupon Ομόλογα Ελληνικού Δημοσίου
- Ομόλογα Ελληνικού Δημοσίου Διαπραγματεύσιμα με τη Μέθοδο Εκφώνησης - Αντιφώνησης
- Ομόλογα Κρατικών Τραπεζών

**Ενότητα 6: Πρόσθετα Στοιχεία Ενημέρωσης**

- Πίνακας Μελών Χρηματιστηρίου Αθηνών και Μελών ΕΤ.ΕΚ.
- Πίνακας Μετοχών Υπό Ειδική Διαπραγμάτευση
- Γνωστοποιήσεις Συναλλαγών - Κατάλογος Υπόχρεων Προσώπων

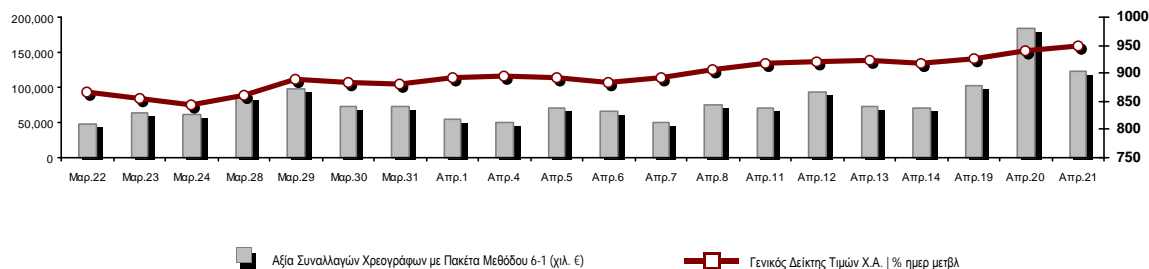
**Ενότητα 7: Αναλυτικά Στοιχεία Συναλλαγών Αγοράς Παραγώγων**

- Συμβόλαια Μελλοντικής Εκπλήρωσης σε Δείκτες
- Συμβόλαια Μελλοντικής Εκπλήρωσης σε Μετοχές
- Δικαιώματα Προαίρεσης σε Δείκτες
- Δικαιώματα Προαίρεσης σε Μετοχές
- Στοιχεία Συναλλαγών Προϊόντων Δανεισμού

**Παράρτημα Α: Κωδικοί και ονομασίες Κλάδων Οικονομικής Δραστηριότητας του Χρηματιστηρίου Αθηνών**

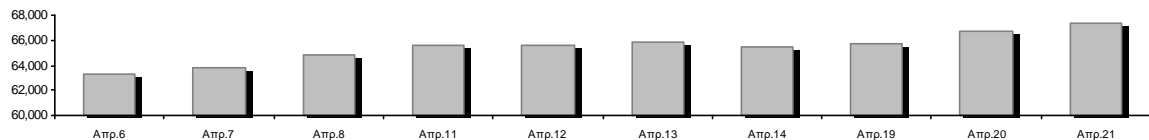
**Οι Αγορές Χρεογράφων Παραγώγων Δανεισμού**

**Γενικός Δείκτης Τιμών και Αξία Συναλλαγών Μετοχών και Παραγώγων**

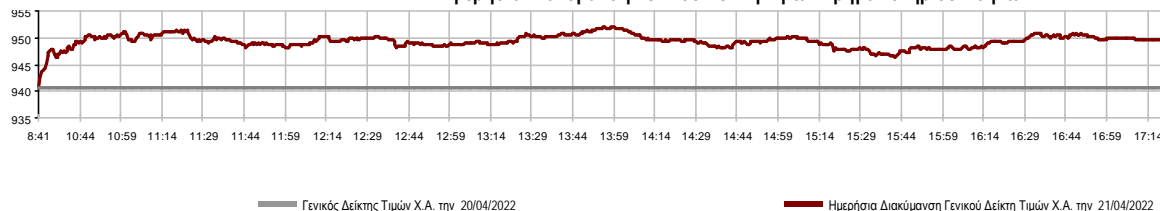


<b>Κεφαλαιοποίηση Χ.Α. (εκατ. €) **:</b>	67,312.52		<b>Συνολικές Ανοικτές Θέσεις σε Παράγωγα</b>	365,867
Ημερήσια μεταβολή: εκατ. €   %	594.24	0.89%	Ανοικτές θέσεις σε ΣΜΕ επί Δεικτών   % ημερ μετβλ	3,414 2.06%
Μέση ετήσια Κεφ/ποίηση: εκατ. €   % Μετβλ. Μέση προηγ. έτος	66,096.22	8.56%	Ανοικτές θέσεις σε ΣΜΕ επί μετοχών   % ημερ μετβλ	360,856 7.74%
<b>Γενικός Δείκτης Τιμών Χ.Α.   % ημερ μετβλ</b>	949.68	0.96%	Ανοικτές θέσεις σε Δικαιώματα επί Δεικτών   % ημερ μετβλ	731 22.86%
<b>Κεφαλαιοποίηση Γενικού Δείκτη (εκατ. €)</b>	61,517.30		Ανοικτές θέσεις σε Δικαιώματα επί μετοχών   % ημερ μετβλ	866 52.20%
Ημερήσια μεταβολή (εκατ. €)	583.66			
<b>Αξία Συναλλαγών Χρεογράφων με Πακέτα Μεθόδου 6-1 (χιλ. €)</b>	121,628.66		<b>Πλήθος Συμβολαίων Παραγώγων:</b>	42,441
Ημερήσια μεταβολή: %	-63,450.04	-34.28%	Ημερήσια μεταβολή: τμχ   %	-17,731 -29.47%
Μέση Αξία Συν/γών ΥΙD: χιλ. €   % Μετβλ Μέση προηγ. έτος	89,743.62	28.48%	Μέσος Όγκος Συμβ. ΥΙD: % Μετβλ Μέσο προηγ. Έτος	40,773 -14.46%
<b>Αξία Συναλλαγών Πακέτων Μεθόδου 6-1 (χιλ. €)</b>	23,381.25		<b>Πλήθος Πράξεων Παραγώγων:</b>	2,289
<b>Αξία Συναλλαγών Πακέτων Μεθόδου 6-2 &amp; 6-3 (χιλ. €)</b>	205.68		Ημερήσια μεταβολή: πλήθος   %	-529 -18.77%
<b>Αξία Συναλλαγών Ομολόγων (χιλ.€)</b>	344.04		Μέσο Πλήθος Πράξεων ΥΙD: % Μετβλ Μέσο προηγ. Έτος	2,345 10.82%
<b>Όγκος Συναλλαγών Χρεογράφων με Πακέτα Μεθόδου 6-1 (χιλ. Τμχ)</b>	44,656.82		<b>Συνολικές Ανοικτές Θέσεις σε Δανεισμό</b>	529,879
Ημερήσια μεταβολή: χιλ. τμχ   %	1,323.06	3.05%	Ημερήσια μεταβολή: τμχ   %	55,333 11.66%
Μέσος Όγκος Συν/γών ΥΙD: % Μετβλ Μέσο προηγ. Έτος	37,469.06	9.57%	<b>Πλήθος Συναλλαγών Δανεισμού (Πολυμερής/Διμερής)</b>	263,500
<b>Όγκος Συναλλαγών Πακέτων Μεθόδου 6-1 (χιλ. Τεμάχια)</b>	7,965.12		Ημερήσια μεταβολή: τμχ   %	252,142
<b>Όγκος Συναλλαγών Πακέτων Μεθόδου 6-2 &amp; 6-3 (χιλ. Τεμάχια)</b>	11.36		<b>Πλήθος Πολυμερών Συναλλαγών</b>	39,500
<b>Όγκος Συναλλαγών Ομολόγων</b>	349,000		<b>Πλήθος Διμερών Συναλλαγών</b>	224,000
<b>Πλήθος Πράξεων Χρεογράφων με Πακέτα Μεθόδου 6-1</b>	38,930		<b>Πλήθος Πράξεων Δανεισμού:</b>	11
Ημερήσια μεταβολή: πλήθος   %	-5,284	-11.95%	Ημερήσια μεταβολή: %	6
Μέσο Πλήθος Πράξεων ΥΙD: % Μετβλ Μέσο προηγ. Έτος	35,329	18.03%	<b>Πλήθος Πράξεων Πολυμερών Συναλλαγών</b>	9
<b>Πλήθος πακέτων Μεθόδου 6-1</b>	21		<b>Πλήθος Πράξεων Διμερών Συναλλαγών</b>	2
<b>Πλήθος πακέτων Μεθόδου 6-2 &amp; 6-3</b>	1			
<b>Πλήθος συναλλαγών Ομολόγων</b>	62			

**Κεφαλαιοποίηση Χ.Α. (εκατ. €) \*\***



**Ημερήσια Διακύμανση Γενικού Δείκτη Τιμών Χρηματιστηρίου Αθηνών**



**Χρηματιστηριακοί Δείκτες**

Όνομασία Δείκτη	21/04/2022	20/04/2022	Δ μον.	Δ %	Κατώτερη	Ανώτερη	Κατ.έτους	Ανωτ.έτους	Ετησ. μεταβ.
Γενικός Δείκτης Τιμών Χ.Α.	949.68 #	940.69	8.99	0.96%	940.69	951.95	788.83	973.27	6.31% #
Δείκτης ATHEX ESG	1,090.87 #	1,077.52	13.35	1.24%	1,077.52	1,094.98	888.47	1,131.24	7.64% #
FTSE/Χ.Α. Large Cap	2,312.55 #	2,285.42	27.13	1.19%	2,285.42	2,320.09	1,884.54	2,384.15	7.62% #
FTSE/Χ.Α. Mid Cap	1,557.24 #	1,555.88	1.36	0.09%	1,555.76	1,569.04	1,396.00	1,615.19	4.38% #
FTSE/Χ.Α.-Χ.Α.Κ. Τραπεζικός Δείκτης	523.22 #	512.76	10.46	2.04%	512.76	531.54	382.96	569.66	20.24% #
FTSE/Χ.Α. Υψηλής Μερισματικής Απόδοσης	3,108.18 #	3,082.78	25.40	0.82%	3,082.78	3,108.18	2,762.75	3,292.03	0.13% #
FTSE/Χ.Α. Διεθνούς Δραστηριοποίησης Plus	2,563.82 #	2,551.66	12.16	0.48%	2,537.92	2,563.82	2,205.66	2,580.30	8.02% #
FTSE/Χ.Α. Mid & Small Cap Θεμελιωδών Μεγεθών	5,080.70 €	5,081.16	-0.46	-0.01%	5,056.60	5,109.62	4,269.17	5,109.62	8.83% #
Δείκτης ATHEX Select Plus	3,387.36 #	3,370.46	16.90	0.50%	3,370.46	3,398.94	2,990.50	3,578.04	0.07% #
Δείκτης ATHEX Select	4,767.19 #	4,737.59	29.60	0.62%	4,737.59	4,780.81	4,076.44	4,953.99	3.92% #
FTSE/Χ.Α. Δείκτης Αγοράς	552.85 #	546.34	6.51	1.19%	546.34	554.26	457.78	586.15	3.12% #
Δείκτης Συνολικής Απόδοσης Γενικού Δείκτη Χ.Α.	1,635.36 #	1,618.35	17.01	1.05%	1,618.35	1,639.27	1,356.45	1,673.61	6.67% #
FTSE/Χ.Α. Large Cap Συνολικής Απόδοσης	3,606.53 #	3,564.22	42.31	1.19%			2,944.22	3,702.87	7.91% #
FTSE/Χ.Α. Mid Cap Συνολικής Απόδοσης	2,015.70 #	2,012.33	3.37	0.17%			1,809.60	2,064.38	5.13% #
FTSE/Χ.Α.-Χ.Α.Κ. Τραπεζικός Δείκτης Συνολ. Απόδ.	450.49 #	441.48	9.01	2.04%			337.43	485.90	20.24% #
Ελληνικός Δείκτης Mid & Small Cap	1,429.94 #	1,427.58	2.36	0.17%	1,425.32	1,432.82	1,243.70	1,451.84	4.15% #
FTSE/Χ.Α. Τράπεζες	691.30 #	677.47	13.83	2.04%	677.47	702.29	505.99	752.66	20.24% #
FTSE/Χ.Α. Ασφάλειες	3,020.11 #	3,004.21	15.90	0.53%	2,996.26	3,028.05	1,994.86	3,171.11	51.39% #
FTSE/Χ.Α. Χρηματοοικονομικές Υπηρεσίες	771.40 #	756.85	14.55	1.92%	756.85	774.15	691.33	831.60	2.98% #
FTSE/Χ.Α. Βιομηχανικά Προϊόντα & Υπηρεσίες	4,288.78 #	4,258.33	30.45	0.72%	4,240.04	4,288.99	3,365.52	4,299.55	14.93% #
FTSE/Χ.Α. Εμπόριο	51.03 #	50.90	0.13	0.26%	50.87	51.63	45.69	57.51	3.68% #
FTSE/Χ.Α. Ακίνητης Περιουσίας	4,725.70 #	4,602.79	122.91	2.67%	4,587.26	4,725.70	3,948.68	5,179.83	-1.80% €
FTSE/Χ.Α. Καταναλωτικά Προϊόντα & Υπηρεσίες	8,585.21 #	8,509.72	75.49	0.89%	8,361.60	8,585.21	7,260.09	8,861.27	18.25% #
FTSE/Χ.Α. Τρόφιμα & Ποτά	7,565.29 #	7,421.07	144.22	1.94%	7,400.87	7,572.11	6,714.13	12,058.75	-33.24% €
FTSE/Χ.Α. Πρώτες Ύλες	7,364.32 #	7,286.84	77.48	1.06%	7,286.84	7,413.32	6,227.37	8,197.29	-0.45% €
FTSE/Χ.Α. Κατασκευές & Υλικά	3,158.17 €	3,175.70	-17.53	-0.55%	3,158.17	3,189.82	2,533.53	3,209.28	6.02% #
FTSE/Χ.Α. Ενέργεια	3,830.82 €	3,870.41	-39.59	-1.02%	3,830.78	3,880.64	3,339.51	3,948.83	11.25% #
FTSE/Χ.Α. Ταξίδια & Αναψυχή	2,294.13 #	2,260.93	33.20	1.47%	2,256.53	2,312.32	1,858.00	2,312.32	16.86% #
FTSE/Χ.Α. Τεχνολογία	2,329.25 #	2,319.55	9.70	0.42%	2,317.58	2,345.12	1,912.15	2,347.72	8.49% #
FTSE/Χ.Α. Τηλεπικοινωνίες	5,043.18 #	4,974.79	68.39	1.37%	4,974.79	5,050.46	4,377.01	5,159.73	10.95% #
FTSE/Χ.Α. Υπηρεσίες Κοινής Ωφέλειας	5,048.32 €	5,057.16	-8.84	-0.17%	5,048.32	5,147.15	4,203.53	5,208.71	-1.99% €
FTSE/Χ.Α. Υγεία	474.37 €	475.50	-1.13	-0.24%	469.84	475.50	418.89	611.35	-14.14% €
FTSE/Χ.Α. Προσωπικά Προϊόντα	7,501.82 #	7,447.15	54.67	0.73%	7,447.15	7,535.34	6,680.63	8,868.58	-14.01% €
Δείκτης Όλων των Μετοχών Χ.Α.	236.03 #	233.93	2.10	0.90%	236.03	236.03	200.98	248.43	2.59% #
Ελληνικός Δείκτης Εταιρικών Ομολόγων	121.92 #	121.85	0.06	0.05%			119.78	127.89	-4.58% €
Ελληνικός Δείκτης Τιμών Εταιρικών Ομολόγων	90.26 #	90.22	0.04	0.05%			88.90	95.40	-5.37% €

Σημείωση 1: Το κλείσιμο των Δεικτών FTSE/Med 100, Ελληνικός Δείκτης Εταιρικών Ομολόγων και, Ελληνικός Δείκτης Τιμών Εταιρικών Ομολόγων αφορούν την συνεδρίαση της 19/04/2022.

Σημείωση 2: Ο Ελληνικός Δείκτης Mid & Small Cap είναι Customized δείκτης υπολογιζόμενος από το Χρηματιστήριο Αθηνών.

**Αναλυτικά Στοιχεία Συναλλαγών Αγοράς Χρεογράφων**

	Όλα τα Χρεόγραφα	Κύρια Αγορά	Επιτήρηση	Διαπραγματεύσιμα Αμοιβαία Κεφάλαια
<b>Σύνολα</b>	126	114	11	1
Ανοδικές / Καθοδικές / Σταθερές:	66 / 37 / 23	64 / 33 / 17	1 / 4 / 6	1 / 0 / 0
<b>Κεφαλαιοποίηση Χ.Α. (εκατ €) **</b>	67,312.52	67,076.36	236.16	
Μέση Ημερήσια Αξία Συν/γών (χιλ. €)	89,743.62	89,565.47	224.97	13.59
<b>Αξία Συναλλαγών</b>	121,834.34	121,703.85	115.95	14.54
Κύριος Πίνακας:	98,247.41	98,116.92	115.95	14.54
Προσυμφωνημένων Συναλλαγών 6_1_2_3:	23,586.93	23,586.93	0.00	0.00
Πίνακας Εκποιήσεων:	0.00	0.00	0.00	0.00
Πίνακας Ειδικών Όρων:	0.00	0.00	0.00	0.00
Μέσος Ημερήσιος Όγκος Συναλλαγών	37,469,056	36,634,551	842,571	633
<b>Όγκος Συναλλαγών</b>	44,668,178	44,202,490	465,061	627
Κύριος Πίνακας:	36,691,699	36,226,011	465,061	627
Προσυμφωνημένων Συναλλαγών 6_1_2_3:	7,976,479	7,976,479	0	0
Πίνακας Εκποιήσεων:	0	0	0	0
Πίνακας Ειδικών Όρων:	0	0	0	0
Μέσο Ημερήσιο Πλήθος Πράξεων	35,329	35,061	266	3
<b>Αριθμός Πράξεων</b>	38,931	38,774	149	8
Κύριος Πίνακας:	38,909	38,752	149	8
Προσυμφωνημένων Συναλλαγών 6_1_2_3:	22	22	0	0
Πίνακας Εκποιήσεων:	0	0	0	0
Πίνακας Ειδικών Όρων:	0	0	0	0

**Στοιχεία Συναλλαγών Κλάδων Χρηματιστηρίου Αθηνών & Χρηματοοικονομικών Προϊόντων (Δ.Α.Κ.)**

Κωδικός	Κλάδοι	Ανοδικές / Καθοδικές / Σταθερές	Αριθμός Πράξεων	Όγκος Συναλλαγών	Αξία Συναλλαγών	% στη Συνολική Αξία
12000	- Χρηματοοικονομικά Προϊόντα	1 / 0 / 0	8	627	14,537.15	0.01%
3510	- Ακίνητη Περιουσία	4 / 1 / 2	940	384,430	2,164,880.82	1.78%
3030	- Ασφάλειες	2 / 0 / 0	25	9,841	47,286.32	0.04%
5020	- Βιομηχανικά Προϊόντα & Υπηρεσίες	9 / 5 / 5	5,189	1,282,055	12,066,465.19	9.90%
4040	- Εμπόριο	4 / 2 / 0	875	219,965	713,878.01	0.59%
6010	- Ενέργεια	1 / 3 / 0	1,316	365,762	4,009,820.06	3.29%
4020	- Καταναλωτικά Προϊόντα & Υπηρεσίες	3 / 2 / 4	978	215,089	2,234,593.05	1.83%
5010	- Κατασκευές & Υλικά Κατασκευών	8 / 3 / 3	1,675	684,850	1,579,796.41	1.30%
4030	- Μέσα Ενημέρωσης	0 / 1 / 0	7	1,550	714.80	0.00%
4520	- Προσωπική Φροντίδα, Φάρμακα & Παντοπωλεία	2 / 1 / 0	121	30,729	73,732.94	0.06%
5510	- Πρώτες Ύλες	8 / 6 / 1	952	344,850	963,677.70	0.79%
4050	- Ταξίδια και Αναψυχή	4 / 3 / 0	2,151	635,410	6,098,488.32	5.01%
1010	- Τεχνολογία	6 / 4 / 1	1,058	371,125	1,291,078.07	1.06%
1510	- Τηλεπικοινωνίες	2 / 0 / 0	2,392	477,487	8,457,529.39	6.94%
3010	- Τράπεζες	4 / 1 / 1	16,801	37,019,132	74,154,666.98	60.87%
4510	- Τρόφιμα, Ποτά & Καπνοβιομηχανίες	2 / 2 / 4	779	172,599	2,381,401.92	1.95%
2010	- Υγεία	1 / 2 / 0	56	13,754	28,367.77	0.02%
6510	- Υπηρεσίες Κοινής Ωφέλειας	4 / 1 / 0	2,731	675,778	5,281,342.09	4.33%
3020	- Χρηματοοικονομικές Υπηρεσίες	1 / 0 / 2	877	1,763,145	272,082.71	0.22%

**Οι 10 Μετοχές με τη μεγαλύτερη Άνοδο & Πτώση**

**Κύρια Αγορά**

Μετοχές με τη μεγαλύτερη Θετική μεταβολή τιμής	Τιμή κλεισ.	Μεταβ.	Μετοχές με τη μεγαλύτερη Αρνητική μεταβολή τιμής	Τιμή κλεισ.	Μεταβ.
SPACE HELLAS (ΚΟ)	9.92	6.67% #	ΕΛΛΗΝΙΚΑ ΠΕΤΡΕΛΙΑΙΑ (ΚΟ)	7.38	-4.16% α
UNIBIOS (ΚΟ)	0.714	3.48% #	ΚΡΙ - ΚΡΙ (ΚΟ)	7.28	-2.93% α
ΙΝΤΕΡΓΟΥΝΤ-ΞΥΛΕΜΠΟΡΙΑ (ΚΟ)	0.239	3.46% #	CEENERGY HOLDINGS (ΚΑ)	3.385	-2.17% α
LAMDA DEVELOPMENT(ΚΟ)	6.85	3.09% #	ΤΕΡΝΑ ΕΝΕΡΓΕΙΑΚΗ (ΚΟ)	17.8	-2.14% α
PROFILE (ΚΟ)	7.23	2.99% #	ΙΝΤΡΑΚΑΤ (ΚΟ)	2.47	-1.98% α
ΕΘΝΙΚΗ ΤΡΑΠΕΖΑ (ΚΟ)	4.06	2.86% #	ΙΝFORM Π. ΛΥΚΟΣ (ΚΟ)	1.8	-1.64% α
ΜΟΤΟΔΥΝΑΜΙΚΗ (ΚΟ)	2.19	2.82% #	ΡΕΒΟΪΛ (ΚΟ)	1.25	-1.58% α
ΑΛΡΗΑ ΥΠΗΡΕΣΙΩΝ ΣΥΜΜ (ΚΟ)	1.18	2.47% #	ΠΕΤΡΟΠΟΥΛΟΣ ΠΕΤΡΟΣ (ΚΟ)	7.9	-1.50% α
ΑΔΜΗΕ ΣΥΜΜΕΤΟΧΩΝ Α.Ε. (ΚΟ)	2.36	2.39% #	ΕPSILON NET (ΚΟ)	7.2	-1.37% α
ΕΛΛΗΝ. ΧΡΗΜΑΤΙΣΤΗΡΙΑ-Χ.Α. (ΚΟ)	3.83	2.13% #	ΓΕΚ ΤΕΡΝΑ (ΚΟ)	10.02	-1.18% α

Μετοχές με τη μεγαλύτερη Αξία Συναλλαγών	Αξία (χιλ. €)	Μεταβ.	Μετοχές με το μεγαλύτερο Όγκο Συναλλαγών	Όγκος	Μεταβ.
ΕΘΝΙΚΗ ΤΡΑΠΕΖΑ (ΚΟ)	41,643.09	2.86% #	ΑΛΡΗΑ ΥΠΗΡΕΣΙΩΝ ΣΥΜΜ (ΚΟ)	16,572,796	2.47% #
ΑΛΡΗΑ ΥΠΗΡΕΣΙΩΝ ΣΥΜΜ (ΚΟ)	19,775.69	2.47% #	ΕΘΝΙΚΗ ΤΡΑΠΕΖΑ (ΚΟ)	10,245,194	2.86% #
ΜΥΤΙΛΗΝΑΙΟΣ (ΚΟ)	10,664.14	0.95% #	ΕΥΡΟΒΑΝΚ HOLDINGS (ΚΟ)	5,905,063	0.94% #
ΟΤΕ (ΚΟ)	8,298.88	1.35% #	ΠΕΙΡΑΙΩΣ FINANCIAL HOLD (ΚΟ)	4,229,346	2.10% #
ΕΥΡΟΒΑΝΚ HOLDINGS (ΚΟ)	6,373.94	0.94% #	ΜΑΡFΙΝ ΙΝVESTMENT GROUP (ΚΟ)	1,708,165	0.00% -
ΠΕΙΡΑΙΩΣ FINANCIAL HOLD (ΚΟ)	6,329.09	2.10% #	ΜΥΤΙΛΗΝΑΙΟΣ (ΚΟ)	595,622	0.95% #
ΟΠΑΠ (ΚΟ)	5,751.08	1.46% #	ΟΤΕ (ΚΟ)	461,278	1.35% #
ΜΟΤΟΡ ΟΪΛ (ΚΟ)	2,778.30	0.75% #	ΟΠΑΠ (ΚΟ)	394,992	1.46% #
ΔΕΗ (ΚΟ)	2,731.08	0.31% #	ΔΕΗ (ΚΟ)	328,940	0.31% #
JUMBO (ΚΟ)	2,045.54	1.00% #	LAMDA DEVELOPMENT(ΚΟ)	301,726	3.09% #

Σημείωση: Απεικονίζονται οι Μετοχές που δεν ανήκουν στην Κατηγορία Επιτήρησης και πραγματοποιήσαν κατά τη διάρκεια της συνεδρίασης Αξία Συναλλαγών μεγαλύτερη από 10,000 Ευρώ.

**Αναλυτικά Στοιχεία Συναλλαγών Αγοράς Παραγώγων**

	Αριθμός Πράξεων	Όγκος	Ανοικτές θέσεις
<b>Σ.Μ.Ε. σε Δείκτες</b>	114	481	3,414
FTSE/X.A. Τράπεζες	0	0	1
FTSE/X.A. Large Cap	114	481	3,413
<b>Σ.Μ.Ε. σε Μετοχές</b>	2,155	41,837	360,856
ΑΔΜΗΕ ΣΥΜΜΕΤΟΧΩΝ Α.Ε. (ΚΟ)	25	161	4,802
ΑΛΡΗΑ ΥΠΗΡΕΣΙΩΝ ΣΥΜΜ (ΚΟ)	485	22,413	142,874
COCA-COLA HBC AG (ΚΟ)	49	74	2,446
CENERGY HOLDINGS (ΚΑ)	36	234	10,499
ΕΛΛΑΚΤΩΡ (ΚΟ)	20	270	13,196
EUROBANK HOLDINGS (ΚΟ)	192	5,085	41,479
ΕΥΔΑΠ (ΚΟ)	2	6	409
FOURLIS ΣΥΜΜΕΤΟΧΩΝ (ΚΟ)	57	254	3,097
ΓΕΚ ΤΕΡΝΑ (ΚΟ)	21	34	6,645
ΕΛΛΗΝ. ΧΡΗΜΑΤΙΣΤΗΡΙΑ-Χ.Α. (ΚΟ)	11	36	1,188
ΕΛΛΗΝΙΚΑ ΠΕΤΡΕΛΑΙΑ (ΚΟ)	28	86	1,403
INTRACOM HOLDINGS (ΚΟ)	65	331	6,238
JUMBO (ΚΟ)	47	72	1,269
LAMDA DEVELOPMENT(ΚΟ)	106	429	7,358
MARFIN INVESTMENT GROUP (ΚΟ)	3	101	30,394
ΜΟΤΟΡ ΟΙΛ (ΚΟ)	22	93	1,846
ΜΥΤΙΛΗΝΑΙΟΣ (ΚΟ)	88	378	4,082
ΕΘΝΙΚΗ ΤΡΑΠΕΖΑ (ΚΟ)	414	4,503	17,754
ΟΠΑΠ (ΚΟ)	19	141	1,456
ΟΤΕ (ΚΟ)	13	64	969
ΟΛΠ (ΚΟ)	4	4	709
ΠΕΙΡΑΙΩΣ FINANCIAL HOLD (ΚΟ)	264	6,316	31,307
ΔΕΗ (ΚΟ)	80	345	16,461
ΤΕΡΝΑ ΕΝΕΡΓΕΙΑΚΗ (ΚΟ)	74	337	4,008
ΤΙΤΑΝ CEMENT (ΚΑ)	1	1	834
ΒΙΟΗΑΛCO SA/NV (ΚΑ)	29	69	8,133
<b>Δικαιώματα σε Δείκτες</b>	16	103	731
FTSE/X.A. Large Cap	16	103	731
<b>Δικαιώματα σε Μετοχές</b>	4	20	866
ΑΛΡΗΑ ΥΠΗΡΕΣΙΩΝ ΣΥΜΜ (ΚΟ)	0	0	5
ΕΘΝΙΚΗ ΤΡΑΠΕΖΑ (ΚΟ)	1	5	565
ΟΠΑΠ (ΚΟ)	1	5	101
ΟΤΕ (ΚΟ)	0	0	92
ΠΕΙΡΑΙΩΣ FINANCIAL HOLD (ΚΟ)	0	0	5
ΔΕΗ (ΚΟ)	2	10	98
<b>Συνολική Δραστηριότητα</b>	2,289	42,441	365,867











Πληθος Χρεογράφων	Ονομ. Αξία	Μερίσματα [1]			Ημερ. Τελευτ. Αποκοπής Μέρισμα [2]	Αποκοπή Δικαίωμα	Σημ. Χρεόγραφα	Τιμή κλεισίματος	% μεταβ.	Προηγ. Κλείσιμο- ημ/νία	Άνοιγμα	Κατωτ Τιμή	Ανωτ Τιμή	Τελ Σταθμ Τιμή	Τελευταία ζήτηση [7]	Τελευταία προσφορά [7]	Ρ/Ε μετά φ. Χρήσιμ	Όγκος	Πράξεις	Αξία Συναλλαγών[8]	Χ.Α. Εταιρείας (χιλ. €) [3,5]	Χαμηλό έτους	Υψηλό έτους	Κλάδος [4]
		2019	2020	2021																				
5,867,311	0.300	---	---	---	11/08/2010	28/04/2017	5243	DIONIC (ΚΟ)	0.11	---	0.11	30/06/2020	---	---	---	---	---	---	---	---	645.40	0.11	0.11	50205010
66,948,210	0.300	---	---	---	22/09/2015	22/09/2015	5179	FOLLI-FOLLIE (ΚΟ)	4.8	---	4.8	24/05/2018	---	---	---	---	---	---	---	---	321,351.41	4.8	4.8	40401030
12,417,000	0.310	---	---	---	27/08/2019	28/08/2017	5233	MLS ΠΛΗΡΟΦΟΡΙΚΗ (ΚΟ)	0.57	---	0.57	12/05/2020	---	---	---	---	---	---	---	---	7,077.69	0.57	0.57	10101015
33,301,715	0.320	---	---	---	27/06/2003	08/07/2009	5241	ΑΕΓΕΚ (ΚΟ)	0.035	---	0.035	25/06/2020	---	---	---	---	---	---	---	---	1,165.56	0.035	0.035	50101010
4,737,503	0.320	---	---	---	22/06/2005	22/09/2015	5115	ΒΑΡΑΓΚΗΣ (ΚΟ)	0.11	---	0.11	02/03/2022	---	---	---	---	---	---	---	---	521.13	0.11	0.11	40202015
77,126,446	0.340	---	---	---	23/05/2005	18/08/2011	5206	Γ.Ε. ΔΗΜΗΤΡΙΟΥ (ΚΟ)	0.0125	---	0.0125	30/04/2019	---	---	---	---	---	---	---	---	964.08	0.0125	0.0125	40202020
7,085,888	1.59	---	---	---	02/07/1996	06/09/2010	5216	ΕΛΒΙΕΜΕΚ (ΚΟ)	2.6	---	2.6	30/09/2019	---	---	---	---	---	---	---	---	18,423.31	2.6	2.6	35101010
25,179,640	0.600	---	---	---	08/08/1994	19/09/2000	5191	Ι. ΜΠΟΥΤΑΡΗΣ & ΥΙΟΣ (ΚΟ)	0.026	---	0.026	01/10/2018	---	---	---	---	---	---	---	---	742.45	0.026	0.026	45101015
1,540,000	0.600	---	---	---	08/08/1994	19/09/2000	5192	Ι. ΜΠΟΥΤΑΡΗΣ & ΥΙΟΣ (ΠΟ)	0.057	---	0.057	01/10/2018	---	---	---	---	---	---	---	---	742.45	0.057	0.057	45101015

Κατάσταση σε Αναστολή

**Σημειώσεις Χρεογράφων**

Κωδικός	Κείμενο σημείωσης
( )	- Προσαρμοσμένα Μέρισματα λόγω διανομής Δωρεάν μετοχών.
*	- Τελευταία προσαρμοσμένη τιμή κλεισίματος.
[1]	- Καθαρά μερίσματα.
[2]	- Στη στήλη "Ημερ. Αποκοπής τελευταίου δικαιώματος" αναφέρεται η Ημερομηνία εισαγωγής για Νέες Εταιρείες.
[3]	- Η Χρηματιστηριακή αξία αναφέρεται στο σύνολο των μετοχών
[4]	- Η κωδικοποίηση των Κλάδων Οικονομικής Δραστηριότητας του Χ.Α. παρουσιάζονται στο Παράρτημα Α
[5]	- Η Χρηματιστηριακή Αξία αναφέρεται στο σύνολο των κατηγοριών μετοχών (εφόσον έχουν εισαχθεί περισσότερες της μιας κατηγορίες) και δεν αναφέρεται σε επιμέρους κατηγορίες μετοχών μιας εταιρείας.
[6]	- Ρ/Ε μεγαλύτερο του 100
[7]	- Τελευταία εικόνα του Βιβλίου Εντολών πριν το τέλος της συνεδρίασης
[8]	- Στην Αξία Συναλλαγών των Μετοχών περιλαμβάνονται όλοι οι τύποι Πακέτων
4750	- Μεταφορά στην Κατηγορία Επιτήρησης από 8/4/2011.
4912	- Μεταφορά στην κατηγορία Επιτήρησης από 31/7/2012.
4955	- Μεταφορά στην Επιτήρηση από 5/4/2013.
4957	- Μεταφορά στην Επιτήρηση από 5/4/2013.
4958	- Μεταφορά στην Επιτήρηση από 5/4/2013.
4959	- Μεταφορά στην Επιτήρηση από 5/4/2013.
5093	- Μεταφορά στην Κατηγορία Επιτήρησης από 8/4/2015.
5112	- Μεταφορά στην Κατηγορία Επιτήρησης από 15/04/2016.
5115	- Μεταφορά στην Κατηγορία Επιτήρησης από 15/04/2016.
5141	- Μεταφορά στην Κατηγορία Επιτήρησης από 10/05/2017.
5160	- Μεταφορά στην Κατηγορία Επιτήρησης από 15/04/2016.
5162	- Μεταφορά στην Κατηγορία Επιτήρησης από 21/12/2009.
5165	- Μεταφορά στην Κατηγορία Επιτήρησης από 15/02/2018.
5179	- Αναστολή διαπραγμάτευσης από 25/05/2018.
5191	- Αναστολή διαπραγμάτευσης από 02/10/2018.
5192	- Αναστολή διαπραγμάτευσης από 02/10/2018.
5193	- Μεταφορά στην κατηγορία Επιτήρησης από 25/10/2018.
5194	- Μεταφορά στην κατηγορία Επιτήρησης από 25/10/2018.
5197	- Μεταφορά στην κατηγορία Επιτήρησης από 07/11/2018.
5206	- Αναστολή διαπραγμάτευσης από 02/05/2019.
5216	- Αναστολή διαπραγμάτευσης από 01/10/2019.
5232	- Μεταφορά στην Κατηγορία Επιτήρησης από 08/04/2011.
5233	- Αναστολή διαπραγμάτευσης από 13/05/2020.
5241	- Αναστολή διαπραγμάτευσης από 26/06/2020
5243	- Αναστολή διαπραγμάτευσης από 01/07/2020.
5245	- Μεταφορά στη Κατηγορία Επιτήρησης από 09/07/2020.
5246	- Μεταφορά στην κατηγορία Επιτήρησης από 09/07/2020.
5248	- Μεταφορά στην κατηγορία Επιτήρησης από 06/09/2011.
5253	- Μεταφορά στην Επιτήρηση από 14/5/2021.

**Στοιχεία Συναλλαγών Πακέτων**

Χρεόγραφο	Όγκος πακέτου	Τιμή πακέτου	Αξία πακέτου	Ωρα έγκρισης	Σημείωση
ΕΘΝΙΚΗ ΤΡΑΠΕΖΑ (ΚΟ)	200,000	4.04	808,000.00	10:41:08	20
ΕΘΝΙΚΗ ΤΡΑΠΕΖΑ (ΚΟ)	500,000	4.05	2,026,000.00	10:55:29	20
ALPHA ΥΠΗΡΕΣΙΩΝ ΣΥΜΜ (ΚΟ)	300,000	1.19	357,600.00	10:57:15	20
ΕΘΝΙΚΗ ΤΡΑΠΕΖΑ (ΚΟ)	500,000	4.07	2,032,500.00	11:12:01	20
ALPHA ΥΠΗΡΕΣΙΩΝ ΣΥΜΜ (ΚΟ)	300,000	1.20	360,000.00	11:16:25	20
ΟΤΕ (ΚΟ)	11,358	18.11	205,679.75	11:22:23	14
ΕΘΝΙΚΗ ΤΡΑΠΕΖΑ (ΚΟ)	500,000	4.07	2,035,500.00	11:25:26	20
ΕΘΝΙΚΗ ΤΡΑΠΕΖΑ (ΚΟ)	350,000	4.06	1,422,400.00	11:38:05	20
ΜΟΤΟΡ ΟΪΛ (ΚΟ)	48,151	14.93	718,894.43	12:25:29	20
ALPHA ΥΠΗΡΕΣΙΩΝ ΣΥΜΜ (ΚΟ)	946,709	1.20	1,133,210.67	13:33:34	20
ΕΘΝΙΚΗ ΤΡΑΠΕΖΑ (ΚΟ)	250,000	4.08	1,020,750.00	13:36:15	20
ΠΕΙΡΑΙΩΣ FINANCIAL HOLD (ΚΟ)	250,000	1.50	374,000.00	13:59:41	20
ΕΘΝΙΚΗ ΤΡΑΠΕΖΑ (ΚΟ)	400,000	4.07	1,628,000.00	14:38:20	20
ALPHA ΥΠΗΡΕΣΙΩΝ ΣΥΜΜ (ΚΟ)	500,000	1.20	597,500.00	15:34:07	20
ΕΘΝΙΚΗ ΤΡΑΠΕΖΑ (ΚΟ)	100,000	4.07	406,500.00	15:36:10	20
ΕΘΝΙΚΗ ΤΡΑΠΕΖΑ (ΚΟ)	500,000	4.06	2,030,000.00	16:26:07	20
ΕΘΝΙΚΗ ΤΡΑΠΕΖΑ (ΚΟ)	1,097,101	4.06	4,454,230.06	16:26:10	20
ALPHA ΥΠΗΡΕΣΙΩΝ ΣΥΜΜ (ΚΟ)	293,921	1.19	350,941.67	16:34:35	20
ΠΕΙΡΑΙΩΣ FINANCIAL HOLD (ΚΟ)	209,670	1.50	313,875.99	16:35:41	20
ΠΕΙΡΑΙΩΣ FINANCIAL HOLD (ΚΟ)	226,036	1.50	338,375.89	16:39:03	20
EUROBANK HOLDINGS (ΚΟ)	345,360	1.07	371,089.32	17:05:59	20
ΕΘΝΙΚΗ ΤΡΑΠΕΖΑ (ΚΟ)	148,173	4.06	601,878.73	17:07:42	20

**Σημειώσεις πακέτων**

- 9 - Μέθοδος 6-1 / Ειδική Χρέωση
- 10 - Μέθοδος 6-1 / Ειδική Χρέωση, Αυθημερόν Διακανονισμός
- 14 - Μέθοδος 6-3 / Πακέτο Αποκατάστασης, Ατελής αγορά και Πώληση
- 18 - Μέθοδος 6-2 / SPOT 1
- 19 - Μέθοδος 6-2 / SPOT 2
- 20 - Μέθοδος 6-1 και Μέθοδος 6-1 Αυθημερόν Διακανονισμός
- 21 - Άλλη Προσυμφωνημένη

**Στοιχεία Συναλλαγών Δικαιωμάτων**

Ημερ. αποκοπής	Έναρξη εξάσκησης	Λήξη εξάσκησης	Λήξη διαπραγμάτευσης	Δικαιώματα	Κατωτ Τιμή	Ανωτ Τιμή	Τιμή κλεισ.	Τελευταία ζήτηση	Τελευταία προσφορά	Όγκος	Πράξεις	Αξία Συναλλαγών
----------------	------------------	----------------	----------------------	------------	------------	-----------	-------------	------------------	--------------------	-------	---------	-----------------

**Δεν υπάρχουν Συναλλαγές Δικαιωμάτων.**



## Στοιχεία Συναλλαγών Εκποιήσεων

Χρεόγραφα	Τύπος Χρεογράφου	Όγκος Συναλλαγών	Αριθμός Πράξεων	Αξία Συναλλαγών	Σημείωση
-----------	------------------	------------------	-----------------	-----------------	----------

Δεν πραγματοποιήθηκαν Εκποιήσεις Μετοχών.

## Σημειώσεις Εκποιήσεων

- 1 - Δημόσιος Ανοικτός Πλειστηριασμός
- 2 - Εκποίηση Ενσώματων Ονομαστικών Μετοχών
- 3 - Εκποίηση Αδιάθετων Κλασματικών Υπολοίπων

**Στοιχεία Ενεργητικού Διαπραγματεύσιμων Αμοιβαίων Κεφαλαίων (Δ.Α.Κ.)**

	Ημερομηνία συναλλαγών	Δημιουργία / Εξαγορά	Αριθ. Μερ. (T-1)	Νέα Μερ. (T-1)	Εξαγορασθ. Μερ. (T-1)	Μερίδια (T) [1]	Αξία Ενεργητικού [2]	Καθαρή Τιμή	Μέρισμα /Μερίδιο	Ημερ. Αποκοπής
ALPHA ETF FTSE Athex Large Cap	21/04/2022	5,000	882,175	---	---	882,175	20,317,680.00	23.0313	0.71	01/07/2021

**Σημειώσεις Δ.Α.Κ.**

[1] - Αριθμ. μεριδίων (T) = Αριθμ. μεριδίων (T-1) + Νεοεκδιθέντα μερίδια (T-1) - Εξαγορασθέντα μερίδια (T-1)

[2] - Περιλαμβάνονται και τα μερίδια που δημιουργήθηκαν / εξαγοράσθηκαν την ημέρα T-1.

Περιγραφή	Στοιχεία
Όνομασία Δ.Α.Κ.	ALPHA ETF FTSE Athex Large Cap
Σύμβολο Δ.Α.Κ. (GR)	<b>ΑΔΑΚ</b>
Σύμβολο Δ.Α.Κ. (EN)	AETF
ISIN Δ.Α.Κ.	GRF000153004
Κατηγορία Διαπραγμάτευσης	Διαπραγματεύσιμα Αμοιβαία Κεφάλαια (Δ.Α.Κ.)
Τύπος Δ.Α.Κ.	Μετοχών
Τρόπος διαχείρισης	Παθητικός
Επενδυτική Στρατηγική	Σκοπός της επενδυτικής πολιτικής του Αμοιβαίου Κεφαλαίου είναι η αναπαραγωγή της αποδόσεως του Δείκτη FTSE/X.A. Large Cap του Χρηματιστηρίου Αθηνών σε όρους Ευρώ, ακολουθώντας πλήρως και πανομοιότυπως τη σύνθεση του υποκείμενου Δείκτη.
Εκδότης	ΑΛΦΑ ASSET MANAGEMENT Α.Ε.Δ.Α.Κ.
Εταιρεία Διαχείρισης	ΑΛΦΑ ASSET MANAGEMENT Α.Ε.Δ.Α.Κ.
Ειδικοί Διαπραγματευτές	ΑΛΦΑ FINANCE Α.Χ.Ε.Π.Ε.Υ. , ΕΘΝΙΚΗ ΧΡΗΜΑΤΙΣΤΗΡΙΑΚΗ Α.Χ.Ε.Π.Ε.Υ.
Θεματοφύλακας	ΑΛΦΑ ΤΡΑΠΕΖΑ Α.Ε.
Σύμβολο Δείκτη (GR)	FTSE
Σύμβολο Δείκτη (EN)	FTSE
Όνομασία Δείκτη	FTSE/X.A. Large Cap
ISIN Δείκτη	GRI99201A006
Κλάσμα Δείκτη [1]	1/100
Αρχική Τιμή Μεριδίου	21.76
Συνολικός Αριθμός Μεριδίων [2]	882,175
Ημερομηνία πρώτης Έκδοσης	14/01/2008
Ημερομηνία έναρξης Διαπραγμάτευσης	24/01/2008
Νόμισμα Διαπραγμάτευσης	ΕΥΡΩ
Νόμισμα Ενεργητικού	ΕΥΡΩ
Αρχική Αξία Ενεργητικού [3]	3,000,000.00
Αριθμ. Μεριδίων για Δημιουργία-Εξαγορά [4]	5,000
Αμοιβή Διαχείρισης	0.375

**Σημειώσεις Δ.Α.Κ.**

- [1] - Το κλάσμα της τιμής του δείκτη που αποτελεί η τιμή της πρώτης έκδοσης
- [2] - Ο αριθμός μεριδίων που διαπραγματεύθηκαν στο Χρηματιστήριο την ημέρα T
- [3] - Η αξία του ενεργητικού κατά την έκδοση
- [4] - Ο αριθμός μεριδίων που απαιτείται κατά τη διαδικασία δημιουργίας εξαγοράς



21/04/2022

# Ανακοινώσεις

Η.Δ.Τ.



## ΑΝΑΚΟΙΝΩΣΕΙΣ

### ΓΝΩΣΤΟΠΟΙΗΣΕΙΣ ΕΤΑΙΡΕΙΩΝ

From: COCA-COLA HBC A.G.  
Posted At: 20 April 2022 17:12  
Conversation: Notification of transactions by Persons Discharging Managerial Responsibilities  
Posted To: DOLAnnouncements2  
Subject: Notification of transactions by Persons Discharging Managerial Responsibilities

20 April 2022

Coca-Cola HBC AG (the "Company")

Notification of transactions by Persons Discharging Managerial Responsibilities ("PDMRs")

The Company has been notified that the following PDMRs acquired ordinary shares of CHF 6.70 each ("Shares") in the Company on 19 April 2022 through their participation in the Company's Employee Share Purchase Plan ("ESPP"). The Company has been also contributing to the ESPP according to the rules and the respective acquisitions by the Company of Shares on behalf of the PDMRs on 19 April 2022 are also set out below.

PDMR	Number of Shares acquired by the PDMRs under the ESPP	Number of Shares acquired by the Company on behalf of the PDMRs under the ESPP	Share price
ZORAN BOGDANOVIC	2,158.842	450.948	£ 15.80664
JAN GUSTAVSSON	2,064.881	389.159	£ 15.80664
MINAS AGELIDIS	663.079	298.732	£ 15.80664
MARCEL MARTIN	92.690	53.554	£ 15.80664
SANDA PAREZANOVIC	52.007	53.592	£ 15.80664
PANAGIOTA KALOGERAKI	1,099.050	337.708	£ 15.80664
NIKOLAOS KALAITZIDAKIS	1,768.212	51.638	£ 15.80664

VITALIY NOVIKOV	3,261.613	50.940	£ 15.80664
MOURAD AJARTI	2,014.824	248.791	£ 15.80664
BARBARA TOENZ	386.829	-	£ 15.80664
BEN ALMANZAR	328.329	-	£ 15.80664
SPYROS MELLO	73.326	-	£ 15.80664
IVO BJELIS	821.678	32.903	£ 15.80664

The Notification of Dealing Forms for each PDMR and for the Company's contributions can be found attached.

This notification is made in accordance with the requirements of the UK Market Abuse Regulation and EU Market Abuse Regulation.

For further information please contact:

Jan Gustavsson

General Counsel and Company Secretary

+41 (0) 41 726 01 10

[Notification of transactions by Persons Discharging Managerial Responsibilities](#)

From: TRASTOR Α.Ε.Ε.Α.Π.  
Posted At: 20 April 2022 17:21  
Conversation: Πώληση εμπορικού καταστήματος στα Χανιά, Κρήτη  
Posted To: DOLAnnouncements2  
  
Subject: Πώληση εμπορικού καταστήματος στα Χανιά, Κρήτη

Παρακαλούμε όπως δείτε συνημμένο αρχείο.

[Πώληση εμπορικού καταστήματος στα Χανιά, Κρήτη](#)

**From:** ΕΛΒΑΛΧΑΛΚΟΡ Ε.Β. ΧΑΛΚΟΥ & ΑΛΟΥΜΙΝΙΟΥ Α.Ε.  
**Posted At:** 20 April 2022 17:33  
**Conversation:** ΑΝΑΚΟΙΝΩΣΗ ΡΥΘΜΙΖΟΜΕΝΗΣ ΠΛΗΡΟΦΟΡΙΑΣ ΤΟΥ Ν.  
3556/2007: Γνωστοποίηση συναλλαγών  
**Posted To:** DOLAnnouncements2  
**Subject:** ΑΝΑΚΟΙΝΩΣΗ ΡΥΘΜΙΖΟΜΕΝΗΣ ΠΛΗΡΟΦΟΡΙΑΣ ΤΟΥ Ν.  
3556/2007: Γνωστοποίηση συναλλαγών

**Αθήνα,**  
**20.04.2022**

### **ΑΝΑΚΟΙΝΩΣΗ**

Σύμφωνα με τον Ν.3556/2007 και το άρθρο 19 του Κανονισμού (ΕΕ) αριθ. 596/2014, η ανώνυμη εταιρεία με την επωνυμία «ΕΛΒΑΛΧΑΛΚΟΡ ΕΛΛΗΝΙΚΗ ΒΙΟΜΗΧΑΝΙΑ ΧΑΛΚΟΥ ΚΑΙ ΑΛΟΥΜΙΝΙΟΥ ΑΝΩΝΥΜΟΣ ΕΤΑΙΡΕΙΑ» (στο εξής «ΕΛΒΑΛΧΑΛΚΟΡ Α.Ε.»), μετά από σχετική γνωστοποίηση που έλαβε, ανακοινώνει στο επενδυτικό κοινό ότι στις 19.04.2022 ο κ. Σπυρίδων Κοκκόλης, Οικονομικός Διευθυντής Ομίλου, προέβη σε αγορά 5.500 κοινών μετοχών εκδόσεως της ΕΛΒΑΛΧΑΛΚΟΡ Α.Ε., συνολικής αξίας 9.295,00 ευρώ.



From: O.T.E. A.E.  
Posted At: 20 April 2022 17:47  
Conversation: Αγορά Ιδίων Μετοχών  
Posted To: DOLAnnouncements2  
  
Subject: Αγορά Ιδίων Μετοχών

Δείτε την συνημμένη ανακοίνωση.

[OTE\\_Share\\_Buyback\\_GR\\_1404\\_2004](#)

From: INTERCONTINENTAL INTERNATIONAL  
Posted At: 20 April 2022 18:00  
Conversation: ΑΝΑΚΟΙΝΩΣΗ ΟΙΚΟΝΟΜΙΚΟΥ ΗΜΕΡΟΛΟΓΙΟΥ  
Posted To: DOLAnnouncements2  
  
Subject: ΑΝΑΚΟΙΝΩΣΗ ΟΙΚΟΝΟΜΙΚΟΥ ΗΜΕΡΟΛΟΓΙΟΥ

Παρακαλώ δείτε το συνημμένο.

[Οικονομικό Ημερολόγιο 2022](#)

From: ΚΡΙ-ΚΡΙ Α.Ε.  
Posted At: 20 April 2022 18:02  
Conversation: Σχολιασμός Αποτελεσμάτων 12μήνου 2021  
Posted To: DOLAnnouncements2  
  
Subject: Σχολιασμός Αποτελεσμάτων 12μήνου 2021

### ΔΕΛΤΙΟ ΤΥΠΟΥ

Η βιομηχανία γάλακτος ΚΡΙ-ΚΡΙ Α.Ε. δημοσίευσε τις ετήσιες χρηματοοικονομικές καταστάσεις χρήσης 2021. Ο κύκλος εργασιών διαμορφώθηκε σε €134,60 εκ. έναντι €125,98 εκ. το 2020 (αυξημένος +6,8%).

Αντίστοιχα, τα βασικά μεγέθη της κερδοφορίας διαμορφώθηκαν ως εξής:

- Τα μικτά κέρδη ανήλθαν σε €41,17 εκ. έναντι €40,43 εκ. το 2020.
- Τα λειτουργικά κέρδη EBITDA ανήλθαν σε €20,96 εκ. έναντι €22,25 εκ. το 2020.
- Τα κέρδη προ φόρων ανήλθαν σε €16,53 εκ., έναντι €18,39 εκ. το 2020.
- Τέλος, τα καθαρά κέρδη μετά από φόρους, ανήλθαν σε €13,21 εκ. έναντι €15,84 εκ. το 2020.

Στην ελληνική αγορά παγωτού, οι πωλήσεις στη χρήση 2021 ανήλθαν σε €23,43 εκ. από €20,70 εκ. (αύξηση +13,1%). Στην ισχυρή αυτή ανάκαμψη συνετέλεσαν, κυρίως, η άρση των περιοριστικών μέτρων που λήφθηκαν ως επακόλουθο της πανδημίας, σε συνδυασμό με την ενίσχυση των τουριστικών ροών από το εξωτερικό. Σημαντικό ρόλο έπαιξε, επίσης, η ανάπτυξη της αριθμητικής μας διανομής με την προσθήκη 1025 νέων σημείων πώλησης καθώς και το λανσάρισμα της νέα σειράς παγωτών Master Rich. Η μάρκα Κρι Κρι κατατάσσεται στη 2η θέση της ελληνικής αγοράς παγωτού, με μερίδιο σε όγκο 15,0% (στοιχεία NIELSEN Δεκέμβριος 2021).

Στην ελληνική αγορά γιαουρτιού, οι πωλήσεις μας εμφανίζουν μείωση -0,8%. Η επίδοση αυτή αποδίδεται αφενός στη συρρίκνωση της αγοράς (-3,4% σε αξία) και αφετέρου στις εμπορικές κινήσεις του ανταγωνισμού. Για την ενίσχυση της θέσης μας, επεκτείνουμε τη γκάμα των προϊόντων μας ώστε να απευθυνόμαστε σε

ευρύτερη καταναλωτική βάση, με πρόσφατο παράδειγμα την ενίσχυση της κατηγορίας λειτουργικών γιαουρτιών. Παράλληλα, με διαφημιστικές καμπάνιες και στοχευμένες προωθητικές ενέργειες κινητοποιούμε τους καταναλωτές για να ενισχύσουμε το μερίδιο μας στην αγορά. Το μερίδιο αγοράς των γιαουρτιών KPI-KPI διαμορφώθηκε σε 16,3%, (2020: 16,1%) διατηρώντας τη 2η θέση της αγοράς [στοιχεία IRI σε αξία, Δεκέμβριος 2021].

Στο εξωτερικό, οι πωλήσεις γιαουρτιού συνεχίζουν με σχεδόν διψήφια ανάπτυξη. (αύξηση +9,8%). Η συνολική αξία των εξαγωγών γιαουρτιού αγγίζει τα €54,7 εκ, αποτελώντας το 52% της δραστηριότητας των γαλακτοκομικών.

Η τρέχουσα παγκόσμια ενεργειακή κρίση επιδρά πολυεπίπεδα στην κοστολογική βάση της Εταιρείας. Καταρχήν, με άμεσο τρόπο, αυξάνοντας το κόστος για την κατανάλωση ηλεκτρικού ρεύματος και φυσικού αερίου, που χρησιμοποιούνται κατά την παραγωγική διαδικασία. Στη χρήση 2021, οι δαπάνες ενέργειας αποτέλεσαν περίπου το 2,8% του συνόλου των δαπανών. Ακόμη, με έμμεσο τρόπο, επηρεάζει αυξητικά τα κόστη μεταφορών και διανομής. Στη χρήση 2021, οι δαπάνες αυτές αποτέλεσαν περίπου το 5,3% του συνόλου των δαπανών. Το σημαντικότερο, ωστόσο, είναι ότι επιδρά καταλυτικά στη διαμόρφωση και συντήρηση έντονα πληθωριστικού περιβάλλοντος. Στην περίπτωση μας, παρατηρείται σημαντική αύξηση του κόστους παραγωγής του νωπού γάλακτος, και επακόλουθα και της τιμής του. Αυτό εξηγείται από την αύξηση της τιμής των λιπασμάτων που επηρέασε το κόστος αγροτικής παραγωγής ζωοτροφών. Επίσης, οι τιμές του πλαστικού, το οποίο αποτελεί βασικό υλικό συσκευασίας, έχουν αυξηθεί σημαντικά.

Αναφορικά με την επενδυτική δραστηριότητα, στο 2021 οι επενδύσεις σε πάγιο εξοπλισμό και κτίρια άγγιξαν τα €10εκ. Μεγάλο μέρος των επενδύσεων αυτών, ύψους €6εκ., αφορά στην κατασκευή σταθμού επεξεργασίας υγρών αποβλήτων, από την οποία παράγεται βιοαέριο και στη συνέχεια ηλεκτρική ενέργεια. Πρόκειται για ένα έργο με σημαντικό περιβαλλοντικό αποτύπωμα, που καταδεικνύει την ιδιαίτερη ευαισθητοποίηση της Εταιρείας σε θέματα προστασίας του περιβάλλοντος.

Η διοίκηση της KPI-KPI διατηρεί επιφυλακτική στάση αναφορικά με την κατάσταση και τις εξελίξεις στο οικονομικό περιβάλλον. Το πληθωριστικό περιβάλλον έχει επηρεάσει και τα κόστη βασικών εισροών μας. Πιο συγκεκριμένα, έχουν αυξηθεί σημαντικά τα κόστη βασικών α' υλών μας, όπως το νωπό αγελαδινό γάλα, και βεβαίως τα κόστη ενέργειας και τα μεταφορικά κόστη. Από την εξέλιξη αυτή, τα

περιθώρια κερδοφορίας μας εκτιμάται ότι θα πιεστούν, παρά τη μετακύλιση μέρους της αύξησης του κόστους μας, στις τιμές πώλησης των προϊόντων.

Σύμφωνα με τα τρέχοντα δεδομένα, η εκτίμηση της Διοίκησης είναι ότι στη χρήση 2022 θα μπορούσε να επιτευχθεί αύξηση των συνολικών πωλήσεων με υψηλό μονοψήφιο ποσοστό. Παράλληλα, τα περιθώρια λειτουργικής κερδοφορίας αναμένεται να υποχωρήσουν, λόγω των πληθωριστικών πιέσεων στις τιμές των υλικών. Το μέγεθος της υποχώρησης των περιθωρίων κερδοφορίας θα εξαρτηθεί από το βαθμό και το χρόνο αποκλιμάκωσης του κόστους των βασικών α' υλών μας.

Ως προς τη μερισματική πολιτική, το Διοικητικό Συμβούλιο προτείνει προς την Τακτική Γενική Συνέλευση των μετόχων τη διανομή μερίσματος, για τη χρήση 2021, μικτού ποσού €0,20 ανά μετοχή (2020: €0,20 ανά μετοχή). Η διανομή αυτή υπόκειται στην έγκριση της Τακτικής Γενικής Συνέλευσης των μετόχων.

**From:** FLEXOPACK A.E.B.E.Π.  
**Posted At:** 20 April 2022 18:24  
**Conversation:** ΑΝΑΚΟΙΝΩΣΗ ΠΕΡΙ ΣΧΟΛΙΑΣΜΟΥ ΟΙΚΟΝΟΜΙΚΩΝ  
ΚΑΤΑΣΤΑΣΕΩΝ/ ΕΚΘΕΣΕΩΝ  
**Posted To:** DOLAnnouncements2  
**Subject:** ΑΝΑΚΟΙΝΩΣΗ ΠΕΡΙ ΣΧΟΛΙΑΣΜΟΥ ΟΙΚΟΝΟΜΙΚΩΝ  
ΚΑΤΑΣΤΑΣΕΩΝ/ ΕΚΘΕΣΕΩΝ

### **FLEXOPACK A.E.B.E. ΠΛΑΣΤΙΚΩΝ - Επιδόσεις και Αποτελέσματα Χρήσης 2021**

Οι οικονομικές επιδόσεις και τα αποτελέσματα του Ομίλου και της Εταιρείας στην διάρκεια της χρήσης 2021, σε σύγκριση με την προηγούμενη χρήση 2020 έχουν συνοπτικά ως ακολούθως :

- α) Ο ενοποιημένος κύκλος εργασιών ανήλθε σε 114,181 εκατ. ευρώ, έναντι 96,953 εκατ. ευρώ και ο εταιρικός σε 93,166 εκατ. ευρώ, έναντι 82,317 εκατ. ευρώ, παρουσιάζοντας ποσοστιαία αύξηση κατά 17,77% και 13,18% αντίστοιχα.
- β) Τα κέρδη προ φόρων, χρηματοδοτικών, επενδυτικών αποτελεσμάτων και αποσβέσεων (EBITDA) ανήλθαν σε επίπεδο Ομίλου σε 18,548 εκατ. ευρώ, έναντι 20,697 εκατ. ευρώ, μειωμένα κατά 10,38% και σε εταιρικό επίπεδο σε 13,912 εκατ. ευρώ έναντι 17,496 εκατ. ευρώ, παρουσιάζοντας μείωση κατά 20,48%.
- γ) Τα κέρδη προ φόρων (EBT) ανήλθαν για τον Όμιλο σε 12,818 εκατ. ευρώ, έναντι 13,595 εκατ. ευρώ μειωμένα κατά 5,72% και για την Εταιρεία σε 9,099 εκατ. ευρώ έναντι 12,280 εκατ. ευρώ, μειωμένα κατά 25,90%.
- δ) Τα κέρδη μετά φόρων (EAT) ανήλθαν για τον Όμιλο σε 10,407 εκατ. ευρώ, έναντι 10,378 εκατ. ευρώ, αυξημένα κατά 0,28% και για την Εταιρεία σε 7,286 εκατ. ευρώ, έναντι 9,385 εκατ. ευρώ, μειωμένα κατά 22,37%.

From: QUEST ΣΥΜΜΕΤΟΧΩΝ Α.Ε.  
Posted At: 20 April 2022 18:24  
Conversation: Ανακοίνωση ρυθμιζόμενης πληροφορίας Ν. 3556/2007  
Posted To: DOLAnnouncements2  
  
Subject: Ανακοίνωση ρυθμιζόμενης πληροφορίας Ν. 3556/2007

Η Quest Συμμετοχών Α.Ε. (εφεξής η Εταιρεία) γνωστοποιεί, σύμφωνα με το Ν.3556/2007 και το άρθρο 19 του Κανονισμού (ΕΕ) αριθ.596/2014, ότι την 20/04/2022 ο κος Φέσσας Δημήτριος, συνδεδεμένο πρόσωπο με τον κ. Φέσσα Θεόδωρο, Πρόεδρο του Διοικητικού Συμβουλίου της Εταιρείας, προέβη σε Αγορά 5.000 μετοχών της Εταιρείας συνολικής αξίας 29.950,35 ευρώ.

From: KPI-KPI A.E.  
Posted At: 20 April 2022 18:37  
Conversation: Σχολιασμός Αποτελεσμάτων 12μήνου 2021 (Ορθή Επανάληψη)  
Posted To: DOLAnnouncements2  
Subject: Σχολιασμός Αποτελεσμάτων 12μήνου 2021 (Ορθή Επανάληψη)

### ΔΕΛΤΙΟ ΤΥΠΟΥ

Η βιομηχανία γάλακτος ΚΡΙ-ΚΡΙ Α.Ε. δημοσίευσε τις ετήσιες χρηματοοικονομικές καταστάσεις χρήσης 2021. Ο κύκλος εργασιών διαμορφώθηκε σε €134,60 εκ. έναντι €125,98 εκ. το 2020 (αυξημένος +6,8%).

Αντίστοιχα, τα βασικά μεγέθη της κερδοφορίας διαμορφώθηκαν ως εξής:

- Τα μικτά κέρδη ανήλθαν σε €41,17 εκ. έναντι €40,43 εκ. το 2020.
- Τα λειτουργικά κέρδη EBITDA ανήλθαν σε €20,96 εκ. έναντι €22,25 εκ. το 2020.
- Τα κέρδη προ φόρων ανήλθαν σε €16,53 εκ., έναντι €18,39 εκ. το 2020.
- Τέλος, τα καθαρά κέρδη μετά από φόρους, ανήλθαν σε €13,21 εκ. έναντι €15,84 εκ. το 2020.

Στην ελληνική αγορά παγωτού, οι πωλήσεις στη χρήση 2021 ανήλθαν σε €23,43 εκ. από €20,70 εκ. (αύξηση +13,1%). Στην ισχυρή αυτή ανάκαμψη συνετέλεσαν, κυρίως, η άρση των περιοριστικών μέτρων που λήφθηκαν ως επακόλουθο της πανδημίας, σε συνδυασμό με την ενίσχυση των τουριστικών ροών από το εξωτερικό. Σημαντικό ρόλο έπαιξε, επίσης, η ανάπτυξη της αριθμητικής μας διανομής με την προσθήκη 1025 νέων σημείων πώλησης καθώς και το λανσάρισμα της νέα σειράς παγωτών Master Rich. Η μάρκα Κρι Κρι κατατάσσεται στη 2η θέση της ελληνικής αγοράς παγωτού, με μερίδιο σε όγκο 15,0% (στοιχεία NIELSEN Δεκέμβριος 2021).

Στην ελληνική αγορά γιαουρτιού, οι πωλήσεις μας εμφανίζουν μείωση -0,8%. Η επίδοση αυτή αποδίδεται αφενός στη συρρίκνωση της αγοράς (-3,4% σε αξία) και



αφετέρου στις εμπορικές κινήσεις του ανταγωνισμού. Για την ενίσχυση της θέσης μας, επεκτείνουμε τη γκάμα των προϊόντων μας ώστε να απευθυνόμαστε σε ευρύτερη καταναλωτική βάση, με πρόσφατο παράδειγμα την ενίσχυση της κατηγορίας λειτουργικών γιαουρτιών. Παράλληλα, με διαφημιστικές καμπάνιες και στοχευμένες προωθητικές ενέργειες κινητοποιούμε τους καταναλωτές για να ενισχύσουμε το μερίδιο μας στην αγορά. Το μερίδιο αγοράς των γιαουρτιών ΚΡΙ-ΚΡΙ διαμορφώθηκε σε 16,3%, (2020: 16,1%) διατηρώντας τη 2η θέση της αγοράς [στοιχεία IRI σε αξία, Δεκέμβριος 2021].

Στο εξωτερικό, οι πωλήσεις γιαουρτιού συνεχίζουν με σχεδόν διψήφια ανάπτυξη. (αύξηση +9,8%). Η συνολική αξία των εξαγωγών γιαουρτιού αγγίζει τα €54,7 εκ, αποτελώντας το 52% της δραστηριότητας των γαλακτοκομικών.

Η τρέχουσα παγκόσμια ενεργειακή κρίση επιδρά πολυεπίπεδα στην κοστολογική βάση της Εταιρείας. Καταρχήν, με άμεσο τρόπο, αυξάνοντας το κόστος για την κατανάλωση ηλεκτρικού ρεύματος και φυσικού αερίου, που χρησιμοποιούνται κατά την παραγωγική διαδικασία. Στη χρήση 2021, οι δαπάνες ενέργειας αποτέλεσαν περίπου το 2,8% του συνόλου των δαπανών. Ακόμη, με έμμεσο τρόπο, επηρεάζει αυξητικά τα κόστη μεταφορών και διανομής. Στη χρήση 2021, οι δαπάνες αυτές αποτέλεσαν περίπου το 5,3% του συνόλου των δαπανών. Το σημαντικότερο, ωστόσο, είναι ότι επιδρά καταλυτικά στη διαμόρφωση και συντήρηση έντονα πληθωριστικού περιβάλλοντος. Στην περίπτωση μας, παρατηρείται σημαντική αύξηση του κόστους παραγωγής του νωπού γάλακτος, και επακόλουθα και της τιμής του. Αυτό εξηγείται από την αύξηση της τιμής των λιπασμάτων που επηρέασε το κόστος αγροτικής παραγωγής ζωοτροφών. Επίσης, οι τιμές του πλαστικού, το οποίο αποτελεί βασικό υλικό συσκευασίας, έχουν αυξηθεί σημαντικά.

Αναφορικά με την επενδυτική δραστηριότητα, στο 2021 οι επενδύσεις σε πάγιο εξοπλισμό και κτίρια άγγιξαν τα €10εκ. Μεγάλο μέρος των επενδύσεων αυτών, ύψους €6εκ., αφορά στην κατασκευή σταθμού επεξεργασίας υγρών αποβλήτων, από την οποία παράγεται βιοαέριο και στη συνέχεια ηλεκτρική ενέργεια. Πρόκειται για ένα έργο με σημαντικό περιβαλλοντικό αποτύπωμα, που καταδεικνύει την ιδιαίτερη ευαισθητοποίηση της Εταιρείας σε θέματα προστασίας του περιβάλλοντος.

Η διοίκηση της ΚΡΙ-ΚΡΙ διατηρεί επιφυλακτική στάση αναφορικά με την κατάσταση και τις εξελίξεις στο οικονομικό περιβάλλον. Το πληθωριστικό περιβάλλον έχει επηρεάσει και τα κόστη βασικών εισροών μας. Πιο συγκεκριμένα, έχουν αυξηθεί σημαντικά τα κόστη βασικών α' υλών μας, όπως το νωπό αγελαδινό γάλα, και

βεβαίως τα κόστη ενέργειας και τα μεταφορικά κόστη. Από την εξέλιξη αυτή, τα περιθώρια κερδοφορίας μας εκτιμάται ότι θα πιεστούν, παρά τη μετακύλιση μέρους της αύξησης του κόστους μας, στις τιμές πώλησης των προϊόντων.

Σύμφωνα με τα τρέχοντα δεδομένα, η εκτίμηση της Διοίκησης είναι ότι στη χρήση 2022 θα μπορούσε να επιτευχθεί αύξηση των συνολικών πωλήσεων με υψηλό μονοψήφιο ποσοστό. Παράλληλα, τα περιθώρια λειτουργικής κερδοφορίας αναμένεται να υποχωρήσουν, λόγω των πληθωριστικών πιέσεων στις τιμές των υλικών. Το μέγεθος της υποχώρησης των περιθωρίων κερδοφορίας θα εξαρτηθεί από το βαθμό και το χρόνο αποκλιμάκωσης του κόστους των βασικών α' υλών μας.

Ως προς τη μερισματική πολιτική, το Διοικητικό Συμβούλιο προτείνει προς την Τακτική Γενική Συνέλευση των μετόχων τη διανομή μερίσματος, για τη χρήση 2021, μικτού ποσού €0,20 ανά μετοχή (2020: €0,20 ανά μετοχή). Η διανομή αυτή υπόκειται στην έγκριση της Τακτικής Γενικής Συνέλευσης των μετόχων.

**From:** SPACE HELLAS A.E.  
**Posted At:** 20 April 2022 19:03  
**Conversation:** Δελτίο Τύπου Space Hellas Οικονομικά Αποτελέσματα Ομίλου 2021  
**Posted To:** DOLAnnouncements2  
  
**Subject:** Δελτίο Τύπου Space Hellas Οικονομικά Αποτελέσματα Ομίλου 2021

*Ως συνημμένο Δελτίο Τύπου*

[Δελτίο Τύπου Space Hellas Οικονομικά Αποτελέσματα Ομίλου 2021](#)

**From:** VIOHALCO SA/NV  
**Posted At:** 20 April 2022 19:48  
**Conversation:** Δημοσίευση του Ετήσιου Απολογισμού - Οικονομικής Έκθεσης 2021  
**Posted To:** DOLAnnouncements2  
  
**Subject:** Δημοσίευση του Ετήσιου Απολογισμού - Οικονομικής Έκθεσης 2021

[Δημοσίευση του Ετήσιου Απολογισμού ? Οικονομικής Έκθεσης 2021](#)

**From:** SAFE BULKERS PARTICIPATIONS PL

**Posted At:** 20 April 2022 20:27

**Conversation:** Διάθεση Αντληθέντων Κεφαλαίων από την έκδοση Κοινού Ομολογιακού Δανείου με καταβολή μετρητών για την περίοδο από 19.02.2022 έως 20.04.2022

**Posted To:** DOLAnnouncements2

**Subject:** Διάθεση Αντληθέντων Κεφαλαίων από την έκδοση Κοινού Ομολογιακού Δανείου με καταβολή μετρητών για την περίοδο από 19.02.2022 έως 20.04.2022

Δείτε την συνημμένη ανακοίνωση.

[SB PLC use of proceeds 20.4.2022](#)

From: ΕΛΛΗΝΙΚΑ ΧΡΗΜΑΤΙΣΤΗΡΙΑ Α.Ε.

Posted At: 21 April 2022 08:03

Conversation: Αγορές ιδίων μετοχών

Posted To: DOLAnnouncements2

Subject: Αγορές ιδίων μετοχών

Η Εταιρία Ελληνικά Χρηματιστήρια-Χρηματιστήριο Αθηνών Α.Ε. Συμμετοχών (ATHEX) ανακοινώνει ότι, σε εφαρμογή της από 31.05.2021 απόφασης της Τακτικής Γενικής Συνέλευσης των μετόχων, πραγματοποίησε τις ακόλουθες αγορές ιδίων μετοχών, σε συμμόρφωση με τους εφαρμοστέους νόμους και κανονισμούς που ισχύουν για τα προγράμματα αγοράς ιδίων μετοχών:

Ημερομηνία	Αριθμός μετοχών	Συνολική αξία (EUR)	Μέση τιμή (EUR)
20.04.2022	6.600	24.784,08	3,7552

Οι αγορές πραγματοποιήθηκαν μέσω του μέλους του Χρηματιστηρίου Αθηνών ΕΘΝΙΚΗ ΧΡΗΜΑΤΙΣΤΗΡΙΑΚΗ.

Μετά τις ανωτέρω συναλλαγές, η ATHEX διαθέτει άμεσα 396.312 μετοχές, οι οποίες αντιστοιχούν σε 0,6567% των δικαιωμάτων ψήφου της Εταιρείας.

*Η ανακοίνωση εκδίδεται σύμφωνα με τον Κανονισμό (ΕΕ) αριθ. 596/2014 του Ευρωπαϊκού Κοινοβουλίου και του Συμβουλίου της 16<sup>ης</sup> Απριλίου 2014 και τον κατ' εξουσιοδότηση Κανονισμό (ΕΕ) 2016/1052 της Επιτροπής της 8<sup>ης</sup> Μαρτίου 2016.*

From: ΜΥΤΙΛΗΝΑΙΟΣ Α.Ε.  
Posted At: 21 April 2022 09:45  
Conversation: Ανακοίνωση ρυθμιζόμενης πληροφορίας Ν. 3556/2007  
Posted To: DOLAnnouncements2  
  
Subject: Ανακοίνωση ρυθμιζόμενης πληροφορίας Ν. 3556/2007

ΜΥΤΙΛΗΝΑΙΟΣ Α.Ε.

Ανακοίνωση ρυθμιζόμενης πληροφορίας Ν. 3556/2007

Η ΜΥΤΙΛΗΝΑΙΟΣ Α.Ε. (η «Εταιρεία»), σύμφωνα με τις διατάξεις του Ν. 3556/2007 και του Κανονισμού (ΕΕ) 596/2014 του Ευρωπαϊκού Κοινοβουλίου και του Συμβουλίου για την κατάχρηση της αγοράς, ανακοινώνει ότι η Gioralex Holdings Limited, νομικό πρόσωπο συνδεδεμένο με τον κ. Νίκο Παπαπέτρου, Γενικό Διευθυντή του Τομέα Ανάπτυξης Ανανεώσιμων Πηγών και Αποθήκευσης Ενέργειας της Εταιρείας, σύμφωνα με την από 20.4.2022 γνωστοποίηση προς την Εταιρεία, πρόέβη την 20.4.2022 σε αγορά 10.000 κοινών ονομαστικών μετοχών της Εταιρείας, συνολικής αξίας 179.870,00 ευρώ.

From: ΚΛΩΣΤΟΨΦΑΝΤΟΥΡΓΙΑ ΝΑΥΠΑΚΤΟΥ Α.Β.Ε.Ε.  
Posted At: 21 April 2022 11:18  
Conversation: ΑΝΑΚΟΙΝΩΣΗ ΟΙΚΟΝΟΜΙΚΟΥ ΗΜΕΡΟΛΟΓΙΟΥ  
Posted To: DOLAnnouncements2  
  
Subject: ΑΝΑΚΟΙΝΩΣΗ ΟΙΚΟΝΟΜΙΚΟΥ ΗΜΕΡΟΛΟΓΙΟΥ

### **ΚΛΩΣΤΟΨΦΑΝΤΟΥΡΓΙΑ ΝΑΥΠΑΚΤΟΥ Α.Β.Ε.Ε.**

Στα πλαίσια της ορθής και έγκαιρης ενημέρωσης του επενδυτικού κοινού και σύμφωνα με τα άρθρα 4.1.2 & 4.1.4.3.1. του Κανονισμού του Χρηματιστηρίου Αθηνών, η εταιρεία «ΚΛΩΣΤΟΨΦΑΝΤΟΥΡΓΙΑ ΝΑΥΠΑΚΤΟΥ Α.Β.Ε.Ε.» ανακοινώνει το Οικονομικό Ημερολόγιο έτους 2022:

- Ανακοίνωση Ετήσιας Οικονομικής Έκθεσης χρήσης 2021: Παρασκευή 29 Απριλίου 2022
- Τακτική Γενική Συνέλευση των Μετόχων : Δευτέρα 11 Ιουλίου 2022 ώρα 14:00

Η ΚΛΩΣΤΟΨΦΑΝΤΟΥΡΓΙΑ ΝΑΥΠΑΚΤΟΥ Α.Β.Ε.Ε. διατηρεί το δικαίωμα να μεταβάλλει τις παραπάνω ημερομηνίες, αφού ενημερώσει έγκαιρα το επενδυτικό κοινό με τροποποίηση του παρόντος.

Το Διοικητικό Συμβούλιο της Εταιρίας θα προτείνει στην Τακτική Γενική Συνέλευση των Μετόχων τη μη διανομή μερίσματος για τη χρήση του 2021.

Η Εταιρεία διευκρινίζει ότι η Ετήσια Οικονομική Έκθεση χρήσης 2021 θα αναρτηθεί στην ιστοσελίδα της Εταιρίας (<http://www.nafpaktos-yarns.gr>) την 29<sup>η</sup> Απριλίου 2022 μετά το κλείσιμο της συνεδρίασης του Χρηματιστηρίου Αθηνών.



**From:** ΠΡΟΝΤΕΑ Α.Ε.Ε.Α.Π.  
**Posted At:** 21 April 2022 11:33  
**Conversation:** Ενημέρωση για μεταβολή ποσοστών ελέγχου επί δικαιωμάτων ψήφου της Εταιρείας  
**Posted To:** DOLAnnouncements2  
  
**Subject:** Ενημέρωση για μεταβολή ποσοστών ελέγχου επί δικαιωμάτων ψήφου της Εταιρείας

Δείτε την ανακοίνωση.

[Ανακοίνωση](#)

From: I. ΜΠΟΥΤΑΡΗΣ & ΥΙΟΣ Α.Ε.  
Posted At: 21 April 2022 12:18  
Conversation: ΑΝΑΚΟΙΝΩΣΗ ΓΙΑ ΤΙΣ ΑΠΟΦΑΣΕΙΣ ΓΕΝΙΚΗΣ ΣΥΝΕΛΕΥΣΗΣ  
Posted To: DOLAnnouncements2  
Subject: ΑΝΑΚΟΙΝΩΣΗ ΓΙΑ ΤΙΣ ΑΠΟΦΑΣΕΙΣ ΓΕΝΙΚΗΣ ΣΥΝΕΛΕΥΣΗΣ

## ΑΝΑΚΟΙΝΩΣΗ ΣΤΟ ΧΡΗΜΑΤΙΣΤΗΡΙΟ ΑΘΗΝΩΝ

Συνεδρίασε σήμερα, 21.04.2022, στις 10:00 π.μ., η Έκτακτη Γενική Συνέλευση των Μετόχων της «Ι. ΜΠΟΥΤΑΡΗΣ & ΥΙΟΣ ΑΝΩΝΥΜΗ ΕΤΑΙΡΙΑ ΣΥΜΜΕΤΟΧΩΝ ΚΑΙ ΕΠΕΝΔΥΣΕΩΝ» (εφεξής: Εταιρεία) στην έδρα της Εταιρείας στη Στενήμαχο Νάουσας όπου είχε προσκληθεί νόμιμα και ενημερώνει το επενδυτικό κοινό.

Επί συνόλου 25.179.640 μετοχών και ψήφων παρίσταντο 13.493.672 μετοχές και ψήφοι, ήτοι το 53,59% του συνόλου των μετοχών και ψήφων και κατά συνέπεια υπήρχε η νόμιμη απαρτία. Κατά τη διάρκεια της Έκτακτης Γενικής Συνέλευσης των Μετόχων συζητήθηκαν και ελήφθησαν ομόφωνα αποφάσεις επί του συνόλου των θεμάτων της ημερησίας διάταξης. Συγκεκριμένα:

1. Η Γενική Συνέλευση ενέκρινε ομόφωνα την από 28.03.2022 απόφαση του Διοικητικού Συμβουλίου της Εταιρείας για την υπογραφή ιδιωτικού συμφωνητικού – συμφωνίας εξυγίανσης με μεταβίβαση επιχείρησης με πιστωτές αυτής και παροχή πληρεξουσιότητας σε δικηγόρο για την κατάθεση Αίτησης Άμεσης Επικύρωσης αυτού στο Πολυμελές Πρωτοδικείο Βέροιας (Εκουσία Δικαιοδοσία) (κατ' άρθρα 31 επ. ν. 4738/2020, ως αυτός ισχύει τροποποιηθείς). Επίσης, ενέκρινε ομόφωνα το περιεχόμενο της υπογραφείσας την 30<sup>η</sup>.03.2022 Συμφωνίας Εξυγίανσης της Εταιρείας καθώς και της από 30.03.2022 Συμφωνίας Εξυγίανσης της εταιρείας με την επωνυμία «ΙΩΑΝΝΗΣ ΜΠΟΥΤΑΡΗΣ ΚΑΙ ΥΙΟΣ ΟΙΝΟΠΟΙΗΤΙΚΗ ΑΝΩΝΥΜΗ ΕΤΑΙΡΙΑ» κατά τα ως άνω άρθρα και εγκρίθηκαν όλες οι υλικές πράξεις και νομικές ενέργειες που έχουν πραγματοποιηθεί μέχρι και σήμερα από το Διοικητικό Συμβούλιο μέχρι την οριστικοποίηση του κειμένου των ως άνω συμφωνιών εξυγίανσης.

### 1) **Κύρια σημεία για την αίτηση επικύρωσης συμφωνίας εξυγίανσης – μεταβίβασης επιχείρησης της «Ι. Μπουτάρης & Υιός Holding Α.Ε.»**

Την 30.03.2022 επετεύχθη συμφωνία εξυγίανσης – μεταβίβασης επιχείρησης (η «Συμφωνία Εξυγίανσης») που υπεγράφη μεταξύ της Εταιρείας και μέρος των

πιστωτών της που εκπροσωπούν το 87,8% του συνόλου των θιγόμενων απαιτήσεων της Εταιρείας, και το 92,0% επί των θιγόμενων με ειδικό προνόμιο, σύμφωνα με τα άρθρα 31 επ. και 64 του Ν. 4738/2020, όπως τροποποιηθείς ισχύει σήμερα. Την 31.03.2022 η ανωτέρω συμφωνία τέθηκε προς επικύρωση με την κατάθεση της σχετική αιτήσεως ενώπιον του Πολυμελούς Πρωτοδικείου Βέροιας. Η δικάσιμος για την εξέταση της εν λόγω αίτησης ορίστηκε η 11<sup>η</sup> Μαΐου 2022.

Με βάση τους όρους της Συμφωνίας Εξυγίανσης, θα μεταβιβαστεί αφενός το σύνολο των ακινήτων της Εταιρείας, ήτοι των ακινήτων στην Μενεμένη και στο Πικέριμι Αττικής στον Επενδυτή και αφετέρου το υπόλοιπο ενεργητικό, ήτοι μηχανήματα, μεταφορικά μέσα, εξοπλισμός, συμμετοχές, απαιτήσεις κλπ. της Εταιρείας στην Νέα Εταιρεία, έναντι τιμήματος, το οποίο περιλαμβάνει την ανάληψη από την Νέα Εταιρεία υποχρεώσεων ύψους €100.665, την καταβολή από την Νέα Εταιρεία ποσού ύψους €915.159 και την καταβολή από τον επενδυτή ή/και εταιρείας συμφερόντων του που αυτός θα υποδείξει ποσού ύψους €1.906.000, κατά τα ειδικώς οριζόμενα στην συμφωνία. Το ποσό του τιμήματος θα χρησιμοποιηθεί για την αποπληρωμή των οφειλών της Εταιρείας προς τους πιστωτές της.

Οι φορείς στους οποίους θα μεταβιβαστούν τα περιουσιακά στοιχεία της Εταιρείας, ως η Συμφωνία Εξυγίανσης προβλέπει, είναι η εταιρεία με την επωνυμία «SSG ΕΛΛΗΝΙΚΑ ΟΙΝΟΠΟΙΕΙΑ ΜΟΝΟΠΡΟΣΩΠΗ Α.Ε.» (η «Νέα Εταιρεία») και η εταιρεία με την επωνυμία «PREMIA ΑΝΩΝΥΜΟΣ ΕΤΑΙΡΕΙΑ» (ο «Επενδυτής»), συμφερόντων τρίτων επενδυτών που δεν συνδέονται με οποιονδήποτε τρόπο με την υφιστάμενη μετοχική σύνθεση της Εταιρείας.

Αναφορικά με τους όρους αποπληρωμής των πιστωτών της Εταιρείας, η ως άνω Συμφωνία Εξυγίανσης προβλέπει τα εξής:

Οι οφειλές προς την doValue Greece Ανώνυμη Εταιρεία Διαχείρισης Απαιτήσεων από Δάνεια και Πιστώσεις (ως διαχειρίστρια των απαιτήσεων της εταιρείας «CAIRO NO. 3 FINANCE DESIGNATED ACTIVITY COMPANY»)/Τράπεζα Eurobank A.E. και INTRUM HELLAS Ανώνυμη Εταιρεία Διαχείρισης Απαιτήσεων από Δάνεια και Πιστώσεις (ως διαχειρίστρια των απαιτήσεων της εταιρείας «Sunrise I NPL Finance DAC») συνολικού ύψους €27.507.755 θα εξοφληθούν με μία καταβολή ποσού ύψους €1.710.452 εντός πέντε (5) εργασίμων ημερών από την ημερομηνία ολοκλήρωσης της συναλλαγής και σε κάθε περίπτωση το αργότερο μέχρι την 31.12.2022 και ανεξαρτήτως τυχόν ασκηθησομένων τριτανακοπών ή άλλων τακτικών ή έκτακτων ή οιονεί ενδίκων μέσων. Οι ανωτέρω πιστώτριες θα λάβουν επίσης το ποσό των €4.897.229 από την συμφωνία εξυγίανσης της θυγατρικής εταιρείας «ΙΩΑΝΝΗΣ ΜΠΟΥΤΑΡΗΣ ΚΑΙ ΥΙΟΣ ΟΙΝΟΠΟΙΗΤΙΚΗ ΑΝΩΝΥΜΗ ΕΤΑΙΡΙΑ».

Οι οφειλές προς την doValue Greece Ανώνυμη Εταιρεία Διαχείρισης Απαιτήσεων από Δάνεια και Πιστώσεις (ως διαχειρίστρια των απαιτήσεων της εταιρείας «EAGLE ISSUER DESIGNATED ACTIVITY COMPANY») συνολικού ύψους €3.615.847 θα εξοφληθούν με μία καταβολή ποσού ύψους €233.984 εντός πέντε (5) εργασίμων ημερών από την ημερομηνία ολοκλήρωσης της συναλλαγής και το αργότερο μέχρι

την 31.12.2022. Η ανωτέρω πιστώτρια θα λάβει επίσης το ποσό των €2.037.760 από την συμφωνία εξυγίανσης της θυγατρικής εταιρείας «ΙΩΑΝΝΗΣ ΜΠΟΥΤΑΡΗΣ ΚΑΙ ΥΙΟΣ ΟΙΝΟΠΟΙΗΤΙΚΗ ΑΝΩΝΥΜΗ ΕΤΑΙΡΙΑ».

Οι οφειλές της Εταιρείας προς το Ελληνικό Δημόσιο και τους Ασφαλιστικούς Φορείς, θα ικανοποιηθούν κατά 49,8% και 56,4% αντιστοίχως, ήτοι ποσό ύψους €702.889 και €172.416 αντίστοιχα, λόγω της προνομιακής τους θέσης. Υπόχρεος καταβολής του ως άνω ποσού είναι η Εταιρεία, μέσω του ποσού του τιμήματος, η οποία θα αποπληρώσει απευθείας με μία εφάπαξ τοις μετρητοίς καταβολή, εντός πέντε (5) εργασίμων ημερών από την ημερομηνία ολοκλήρωσης της συναλλαγής και σε κάθε περίπτωση το αργότερο μέχρι την 31.12.2022. Οποιαδήποτε άλλη απαίτηση διαγράφεται ολοσχερώς.

Αναφορικά με τις οφειλές της Εταιρείας προς τους ανέγγυους πιστωτές (εκτός των οφειλών προς τις Συμβαλλόμενες Πιστώτριες, την Eagle Issuer DAC, των εκ τετάρτου και πέμπτου Συμβαλλόμενων, την ενδιάμεση χρηματοδότηση καθώς και των μη θιγόμενων πιστωτών, όπως ειδικά ορίζονται στην παρούσα, (των οποίων οι απαιτήσεις και τα ποσοστά αναφέρονται ανωτέρω στην παρούσα) ανέρχονται σε ποσό €28.367, το οποίο αντιστοιχεί σε ποσοστό 0,1% των συνολικών οφειλών της Εταιρείας. Οι υποχρεώσεις των ανωτέρω ανέγγυων πιστωτών που αποτυπώνονται, μετά την αφαίρεση τυχόν χρεωστικών υπολοίπων, εφόσον αφορούν τον ίδιο πιστωτή, διαγράφονται σε ποσοστό 95%. Το υπόλοιπο των ανωτέρω υποχρεώσεων, ήτοι ποσό €1.418 και ποσοστό 5%, παραμένει στην Εταιρεία κατά την ημερομηνία ολοκλήρωσης της συναλλαγής, υπόχρεος καταβολής συνολικού ποσού €1.418 βάσει στοιχείων κατά την Ημερομηνία Αναφοράς είναι η Εταιρεία και η Νέα Εταιρεία εντέλλεται από την Εταιρεία να αποπληρώσει έκαστο μη ουσιώδη πιστωτή με μία εφάπαξ (τοις μετρητοίς) καταβολή, καταβλητέας εντός τριών (3) μηνών από την ημερομηνία ολοκλήρωσης της συναλλαγής.

Επιπλέον, ο νέος φορέας θα παράσχει ενδιάμεση χρηματοδότηση ποσού ύψους έως €1 εκ. προς την Εταιρεία και την θυγατρική εταιρεία «ΙΩΑΝΝΗΣ ΜΠΟΥΤΑΡΗΣ ΚΑΙ ΥΙΟΣ ΟΙΝΟΠΟΙΗΤΙΚΗ ΑΝΩΝΥΜΗ ΕΤΑΙΡΙΑ» και εφόσον απαιτηθεί προκειμένου να διασφαλιστεί η συνέχιση της επιχειρηματικής τους δραστηριότητας μέχρι την έκδοση της απόφασης του δικαστηρίου επί της Συμφωνίας Εξυγίανσης και επί της συμφωνίας εξυγίανσης της θυγατρικής εταιρείας «ΙΩΑΝΝΗΣ ΜΠΟΥΤΑΡΗΣ ΚΑΙ ΥΙΟΣ ΟΙΝΟΠΟΙΗΤΙΚΗ ΑΝΩΝΥΜΗ ΕΤΑΙΡΙΑ». Μέσω της ενδιάμεσης χρηματοδότησεως επιτυγχάνεται η ομαλή συνέχιση της τρέχουσας δραστηριότητας των δύο εταιρειών, η πλήρης λειτουργία των παραγωγικών τους εγκαταστάσεων και η διατήρηση όλων των υφιστάμενων θέσεων εργασίας.

Η Συμφωνία Εξυγίανσης θα ολοκληρωθεί και θα υλοποιηθεί, υπό την προϋπόθεση της σχετικής επικύρωσής της από το Πολυμελές Πρωτοδικείο Βέροιας. Μεταξύ άλλων, προϋπόθεση ολοκλήρωσης της συναλλαγής της Συμφωνίας Εξυγίανσης αποτελεί η επικύρωση της συμφωνίας εξυγίανσης της θυγατρικής εταιρείας «ΙΩΑΝΝΗΣ ΜΠΟΥΤΑΡΗΣ ΚΑΙ ΥΙΟΣ ΟΙΝΟΠΟΙΗΤΙΚΗ ΑΝΩΝΥΜΗ ΕΤΑΙΡΙΑ», ενώ η μη επικύρωσή της αποτελεί γεγονός καταγγελίας της Συμφωνίας Εξυγίανσης.

**2) Κύρια σημεία για την αίτηση επικύρωσης συμφωνίας εξυγίανσης – μεταβίβασης επιχείρησης της «ΙΩΑΝΝΗΣ ΜΠΟΥΤΑΡΗΣ ΚΑΙ ΥΙΟΣ ΟΙΝΟΠΟΙΗΤΙΚΗ ΑΝΩΝΥΜΗ ΕΤΑΙΡΙΑ»**

Την 30<sup>η</sup>.03.2022 επετεύχθη συμφωνία εξυγίανσης – μεταβίβασης επιχείρησης (η «Συμφωνία Εξυγίανσης») που υπεγράφη μεταξύ της «ΙΩΑΝΝΗΣ ΜΠΟΥΤΑΡΗΣ ΚΑΙ ΥΙΟΣ ΟΙΝΟΠΟΙΗΤΙΚΗ ΑΝΩΝΥΜΗ ΕΤΑΙΡΙΑ» και μέρος των πιστωτών της που εκπροσωπούν το 84,6% του συνόλου των θιγόμενων απαιτήσεων της «ΙΩΑΝΝΗΣ ΜΠΟΥΤΑΡΗΣ ΚΑΙ ΥΙΟΣ ΟΙΝΟΠΟΙΗΤΙΚΗ ΑΝΩΝΥΜΗ ΕΤΑΙΡΙΑ», καθώς και το 85,3% των λοιπών θιγόμενων απαιτήσεων της, σύμφωνα με τα άρθρα 31 επ. και 64 του Ν. 4738/2020, όπως τροποποιηθείς ισχύει σήμερα, ενώ στην συμφωνία συμβάλλονται πιστωτές που εκπροσωπούν το 60,7% επί των εμπραγμάτως εξασφαλισμένων θιγόμενων απαιτήσεων της «ΙΩΑΝΝΗΣ ΜΠΟΥΤΑΡΗΣ ΚΑΙ ΥΙΟΣ ΟΙΝΟΠΟΙΗΤΙΚΗ ΑΝΩΝΥΜΗ ΕΤΑΙΡΙΑ». Την 31.03.2022 η ανωτέρω συμφωνία τέθηκε προς επικύρωση με την κατάθεση της σχετική αιτήσεως ενώπιον του Πολυμελούς Πρωτοδικείου Βέροιας. Η δικάσιμος για την εξέταση της εν λόγω αίτησης ορίστηκε η 11<sup>η</sup> Μαΐου 2022.

Με βάση τους όρους της Συμφωνίας Εξυγίανσης, θα μεταβιβαστεί αφενός το σύνολο των ακινήτων της «ΙΩΑΝΝΗΣ ΜΠΟΥΤΑΡΗΣ ΚΑΙ ΥΙΟΣ ΟΙΝΟΠΟΙΗΤΙΚΗ ΑΝΩΝΥΜΗ ΕΤΑΙΡΙΑ», πλην του αστικού ακινήτου (ιστορικού οινοποιείου) στην Νάουσα στον Επενδυτή και αφετέρου το υπόλοιπο ενεργητικό, ήτοι μηχανήματα, μεταφορικά μέσα, εξοπλισμός, συμμετοχές, απαιτήσεις κλπ. της «ΙΩΑΝΝΗΣ ΜΠΟΥΤΑΡΗΣ ΚΑΙ ΥΙΟΣ ΟΙΝΟΠΟΙΗΤΙΚΗ ΑΝΩΝΥΜΗ ΕΤΑΙΡΙΑ», καθώς και το αστικό ακίνητο (ιστορικό οινοποιείο) στην Νάουσα στην Νέα Εταιρεία, έναντι τιμήματος, το οποίο περιλαμβάνει την ανάληψη από την Νέα Εταιρεία υποχρεώσεων ύψους €3.620.135, την καταβολή από την Νέα Εταιρεία ποσού ύψους €2.332.196 και την καταβολή από τον επενδυτή ή/και εταιρείας συμφερόντων του που αυτός θα υποδείξει ποσού ύψους €10.425.000, κατά τα ειδικώς οριζόμενα στην συμφωνία. Το ποσό του τιμήματος θα χρησιμοποιηθεί για την αποπληρωμή των οφειλών της «ΙΩΑΝΝΗΣ ΜΠΟΥΤΑΡΗΣ ΚΑΙ ΥΙΟΣ ΟΙΝΟΠΟΙΗΤΙΚΗ ΑΝΩΝΥΜΗ ΕΤΑΙΡΙΑ» προς τους πιστωτές της.

Οι φορείς στους οποίους θα μεταβιβαστούν τα περιουσιακά στοιχεία της «ΙΩΑΝΝΗΣ ΜΠΟΥΤΑΡΗΣ ΚΑΙ ΥΙΟΣ ΟΙΝΟΠΟΙΗΤΙΚΗ ΑΝΩΝΥΜΗ ΕΤΑΙΡΙΑ», ως η Συμφωνία Εξυγίανσης προβλέπει, είναι η εταιρεία με την επωνυμία «SSG ΕΛΛΗΝΙΚΑ ΟΙΝΟΠΟΙΕΙΑ ΜΟΝΟΠΡΟΣΩΠΗ Α.Ε.» (η «Νέα Εταιρεία») και η εταιρεία με την επωνυμία «PREMIA ΑΝΩΝΥΜΟΣ ΕΤΑΙΡΕΙΑ» (ο «Επενδυτής»), συμφερόντων τρίτων επενδυτών που δεν συνδέονται με οποιονδήποτε τρόπο με την υφιστάμενη μετοχική σύνθεση της «ΙΩΑΝΝΗΣ ΜΠΟΥΤΑΡΗΣ ΚΑΙ ΥΙΟΣ ΟΙΝΟΠΟΙΗΤΙΚΗ ΑΝΩΝΥΜΗ ΕΤΑΙΡΙΑ».

Αναφορικά με τους όρους αποπληρωμής των πιστωτών της «ΙΩΑΝΝΗΣ ΜΠΟΥΤΑΡΗΣ ΚΑΙ ΥΙΟΣ ΟΙΝΟΠΟΙΗΤΙΚΗ ΑΝΩΝΥΜΗ ΕΤΑΙΡΙΑ», η ως άνω Συμφωνία Εξυγίανσης προβλέπει τα εξής:

Οι οφειλές προς την CEPAL HELLAS ΧΡΗΜΑΤΟΟΙΚΟΝΟΜΙΚΕΣ ΥΠΗΡΕΣΙΕΣ ΜΟΝΟΠΡΟΣΩΠΗ ΑΝΩΝΥΜΗ ΕΤΑΙΡΕΙΑ ΔΙΑΧΕΙΡΙΣΗΣ ΑΠΑΙΤΗΣΕΩΝ ΑΠΟ ΔΑΝΕΙΑ ΚΑΙ ΠΙΣΤΩΣΕΙΣ (ως διαχειρίστρια των απαιτήσεων της εταιρείας «GALAXY IV FUNDING DESIGNATED ACTIVITY COMPANY»), doValue Greece Ανώνυμη Εταιρεία Διαχείρισης Απαιτήσεων από Δάνεια και Πιστώσεις (ως διαχειρίστρια των απαιτήσεων της εταιρείας «CAIRO NO. 3 FINANCE DESIGNATED ACTIVITY COMPANY» και της «Τράπεζα Eurobank A.E.)/Τράπεζα Eurobank A.E. και INTRUM HELLAS Ανώνυμη Εταιρεία Διαχείρισης Απαιτήσεων από Δάνεια και Πιστώσεις (ως διαχειρίστρια των απαιτήσεων της εταιρείας «Sunrise I NPL Finance DAC») συνολικού ύψους €31.027.442 θα εξοφληθούν με μία καταβολή ποσού ύψους €7.197.557 εντός πέντε (5) εργασίμων ημερών από την ημερομηνία ολοκλήρωσης της συναλλαγής και σε κάθε περίπτωση το αργότερο μέχρι την 31.12.2022 και ανεξαρτήτως τυχόν ασκηθησομένων τριτανακοπών ή άλλων τακτικών ή έκτακτων ή οιονεί ενδίκων μέσων. Η doValue Greece Ανώνυμη Εταιρεία Διαχείρισης Απαιτήσεων από Δάνεια και Πιστώσεις (ως διαχειρίστρια των απαιτήσεων της εταιρείας «CAIRO NO. 3 FINANCE DESIGNATED ACTIVITY COMPANY») καθώς και η INTRUM HELLAS Ανώνυμη Εταιρεία Διαχείρισης Απαιτήσεων από Δάνεια και Πιστώσεις (ως διαχειρίστρια των απαιτήσεων της εταιρείας «Sunrise I NPL Finance DAC») θα λάβουν επίσης το ποσό των €1.710.452 από την συμφωνία εξυγίανσης της μητρικής εταιρείας «Ι. ΜΠΟΥΤΑΡΗΣ ΚΑΙ ΥΙΟΣ ΑΝΩΝΥΜΗ ΕΤΑΙΡΙΑ ΣΥΜΜΕΤΟΧΩΝ ΚΑΙ ΕΠΕΝΔΥΣΕΩΝ».

Οι οφειλές προς την doValue Greece Ανώνυμη Εταιρεία Διαχείρισης Απαιτήσεων από Δάνεια και Πιστώσεις (ως διαχειρίστρια των απαιτήσεων της εταιρείας «EAGLE ISSUER DESIGNATED ACTIVITY COMPANY») συνολικού ύψους €3.890.915 θα εξοφληθούν με μία καταβολή ποσού ύψους €2.037.760 εντός πέντε (5) εργασίμων ημερών από την ημερομηνία ολοκλήρωσης της συναλλαγής και το αργότερο μέχρι την 31.12.2022. Η ανωτέρω πιστώτρια θα λάβει επίσης το ποσό των €233.984 από την συμφωνία εξυγίανσης της μητρικής εταιρείας «Ι. ΜΠΟΥΤΑΡΗΣ ΚΑΙ ΥΙΟΣ ΑΝΩΝΥΜΗ ΕΤΑΙΡΙΑ ΣΥΜΜΕΤΟΧΩΝ ΚΑΙ ΕΠΕΝΔΥΣΕΩΝ».

Οι οφειλές της «ΙΩΑΝΝΗΣ ΜΠΟΥΤΑΡΗΣ ΚΑΙ ΥΙΟΣ ΟΙΝΟΠΟΙΗΤΙΚΗ ΑΝΩΝΥΜΗ ΕΤΑΙΡΙΑ» προς το Ελληνικό Δημόσιο και τους Ασφαλιστικούς Φορείς, θα ικανοποιηθούν κατά 18,2% και 18,6% αντιστοίχως, ήτοι ποσό ύψους €1.613.225 και €1.766.599 αντίστοιχα, λόγω της προνομιακής τους θέσης. Υπόχρεος καταβολής του ως άνω ποσού είναι η «ΙΩΑΝΝΗΣ ΜΠΟΥΤΑΡΗΣ ΚΑΙ ΥΙΟΣ ΟΙΝΟΠΟΙΗΤΙΚΗ ΑΝΩΝΥΜΗ ΕΤΑΙΡΙΑ», μέσω του ποσού του τιμήματος, η οποία θα αποπληρώσει απευθείας με μία εφάπαξ τοις μετρητοίς καταβολή, εντός πέντε (5) εργασίμων ημερών από την ημερομηνία ολοκλήρωσης της συναλλαγής και σε κάθε περίπτωση το αργότερο μέχρι την 31.12.2022. Οποιαδήποτε άλλη απαίτηση διαγράφεται ολοσχερώς.

Αναφορικά με τις οφειλές της «ΙΩΑΝΝΗΣ ΜΠΟΥΤΑΡΗΣ ΚΑΙ ΥΙΟΣ ΟΙΝΟΠΟΙΗΤΙΚΗ ΑΝΩΝΥΜΗ ΕΤΑΙΡΙΑ» προς τους ανέγγυους πιστωτές (εκτός των οφειλών προς τις Συμβαλλόμενες Πιστώτριες, εκ πέμπτου Συμβαλλόμενους, την ενδιάμεση χρηματοδότηση, τις απαιτήσεις της Eagle Issuer DAC, την απαίτηση της Π.Α.Ε.Γ.Α.Ε., καθώς και των μη θιγόμενων πιστωτών, όπως ειδικά ορίζονται στο άρθρο 2.3. της παρούσας, των οποίων οι απαιτήσεις και τα ποσοστά αναφέρονται ανωτέρω στην παρούσα) ανέρχονται σε ποσό €4.865.351, το οποίο αντιστοιχεί σε ποσοστό 8% των συνολικών οφειλών της «ΙΩΑΝΝΗΣ ΜΠΟΥΤΑΡΗΣ ΚΑΙ ΥΙΟΣ ΟΙΝΟΠΟΙΗΤΙΚΗ ΑΝΩΝΥΜΗ ΕΤΑΙΡΙΑ». Το ανωτέρω ποσό αναλύεται σε μη ουσιώδεις πιστωτές (€2.777.083) και ουσιώδεις πιστωτές (€2.088.268).

Οι υποχρεώσεις των μη ουσιωδών πιστωτών που αποτυπώνονται, μετά την αφαίρεση τυχόν χρεωστικών υπολοίπων, εφόσον αφορούν τον ίδιο πιστωτή, διαγράφονται σε ποσοστό 95%. Το υπόλοιπο των ανωτέρω υποχρεώσεων, ήτοι ποσό €138.854 και ποσοστό 5%, παραμένει στην «ΙΩΑΝΝΗΣ ΜΠΟΥΤΑΡΗΣ ΚΑΙ ΥΙΟΣ ΟΙΝΟΠΟΙΗΤΙΚΗ ΑΝΩΝΥΜΗ ΕΤΑΙΡΙΑ» κατά την ημερομηνία ολοκλήρωσης της συναλλαγής, υπόχρεος καταβολής συνολικού ποσού €138.854 βάσει στοιχείων κατά την Ημερομηνία Αναφοράς είναι η «ΙΩΑΝΝΗΣ ΜΠΟΥΤΑΡΗΣ ΚΑΙ ΥΙΟΣ ΟΙΝΟΠΟΙΗΤΙΚΗ ΑΝΩΝΥΜΗ ΕΤΑΙΡΙΑ» και η Νέα Εταιρεία εντέλλεται από την «ΙΩΑΝΝΗΣ ΜΠΟΥΤΑΡΗΣ ΚΑΙ ΥΙΟΣ ΟΙΝΟΠΟΙΗΤΙΚΗ ΑΝΩΝΥΜΗ ΕΤΑΙΡΙΑ» να αποπληρώσει έκαστο μη ουσιώδη πιστωτή με μία εφάπαξ (τοίς μετρητοίς) καταβολή, καταβλητέας εντός τριών (3) μηνών από την ημερομηνία ολοκλήρωσης της συναλλαγής.

Οι υποχρεώσεις προς τους ουσιώδεις πιστωτές και αναγκαίους για τη συνέχιση της επιχειρηματικής δραστηριότητας της «ΙΩΑΝΝΗΣ ΜΠΟΥΤΑΡΗΣ ΚΑΙ ΥΙΟΣ ΟΙΝΟΠΟΙΗΤΙΚΗ ΑΝΩΝΥΜΗ ΕΤΑΙΡΙΑ» από την Νέα Εταιρεία, μετά την αφαίρεση τυχόν χρεωστικών υπολοίπων εφόσον αφορούν τον ίδιο πιστωτή, διαγράφονται σε ποσοστό 50% (ήτοι ποσό €1.044.134 κατά την Ημερομηνία Αναφοράς), ενώ το υπόλοιπο που απομένει μετά τη διαγραφή ήτοι το μετά τη διαγραφή ποσοστό [50% (ήτοι ποσό €1.044.134 κατά την Ημερομηνία Αναφοράς) επί του συνόλου της οφειλής, ως αυτή εμφανίζεται κατά την Ημερομηνία Αναφοράς, μεταφέρονται στην Νέα Εταιρεία όπου και θα λάβουν το αναλογούν ποσοστό 50% επί της απαίτησής τους, το δε ποσό αυτό θα το εισπράξουν σε τρία (3) έτη, με την καταβολή δώδεκα (12) ισόποσων, άτοκων, συνεχόμενων 3μηνιαίων δόσεων της πρώτης καταβλητέας εντός τριών (3) μηνών από την Ημερομηνία Ολοκλήρωσης της Συναλλαγής.

Επιπλέον, ο νέος φορέας θα παράσχει ενδιάμεση χρηματοδότηση ποσού ύψους έως €1 εκ. προς την «ΙΩΑΝΝΗΣ ΜΠΟΥΤΑΡΗΣ ΚΑΙ ΥΙΟΣ ΟΙΝΟΠΟΙΗΤΙΚΗ ΑΝΩΝΥΜΗ ΕΤΑΙΡΙΑ» και την μητρική εταιρεία «Ι. ΜΠΟΥΤΑΡΗΣ ΚΑΙ ΥΙΟΣ ΑΝΩΝΥΜΗ ΕΤΑΙΡΙΑ ΣΥΜΜΕΤΟΧΩΝ ΚΑΙ ΕΠΕΝΔΥΣΕΩΝ» και εφόσον απαιτηθεί προκειμένου να διασφαλιστεί η συνέχιση της επιχειρηματικής τους δραστηριότητας μέχρι την έκδοση της απόφασης του δικαστηρίου επί της Συμφωνίας Εξυγίανσης και επί της συμφωνίας εξυγίανσης της μητρικής εταιρείας «Ι. ΜΠΟΥΤΑΡΗΣ ΚΑΙ ΥΙΟΣ ΑΝΩΝΥΜΗ ΕΤΑΙΡΙΑ ΣΥΜΜΕΤΟΧΩΝ ΚΑΙ ΕΠΕΝΔΥΣΕΩΝ». Μέσω της ενδιάμεσης χρηματοδότησεως επιτυγχάνεται η ομαλή συνέχιση της τρέχουσας δραστηριότητας

των δύο εταιρειών, η πλήρης λειτουργία των παραγωγικών τους εγκαταστάσεων και η διατήρηση όλων των υφιστάμενων θέσεων εργασίας.

Η Συμφωνία Εξυγίανσης θα ολοκληρωθεί και θα υλοποιηθεί, υπό την προϋπόθεση της σχετικής επικύρωσής της από το Πολυμελές Πρωτοδικείο Βέροιας. Μεταξύ άλλων, προϋπόθεση ολοκλήρωσης της συναλλαγής της Συμφωνίας Εξυγίανσης αποτελεί η επικύρωση της συμφωνίας εξυγίανσης της μητρικής εταιρείας «Ι. ΜΠΟΥΤΑΡΗΣ ΚΑΙ ΥΙΟΣ ΑΝΩΝΥΜΗ ΕΤΑΙΡΙΑ ΣΥΜΜΕΤΟΧΩΝ ΚΑΙ ΕΠΕΝΔΥΣΕΩΝ», ενώ η μη επικύρωσή της αποτελεί γεγονός καταγγελίας της Συμφωνίας Εξυγίανσης.

1. 2. Η Γενική Συνέλευση ομόφωνα παρείχε την εξουσιοδότηση στο Διοικητικό Συμβούλιο για την υπογραφή όλων των συμβάσεων και τη διενέργεια όλων εν γένει των υλικών πράξεων και νομικών ενεργειών σε εκτέλεση της υπογραφείσας την 30<sup>η</sup>.03.2022 Συμφωνίας Εξυγίανσης της Εταιρείας καθώς και της από 30.03.2022 Συμφωνίας Εξυγίανσης της εταιρείας με την επωνυμία «ΙΩΑΝΝΗΣ ΜΠΟΥΤΑΡΗΣ ΚΑΙ ΥΙΟΣ ΟΙΝΟΠΟΙΗΤΙΚΗ ΑΝΩΝΥΜΗ ΕΤΑΙΡΙΑ».

Για την Εταιρία

Ι. ΜΠΟΥΤΑΡΗΣ & ΥΙΟΣ HOLDING Α.Ε.

Το Διοικητικό Συμβούλιο



From: ΚΥΡΙΑΚΟΥΛΗΣ Μ.Κ.Ν. Α. Α.Ε.  
Posted At: 21 April 2022 12:32  
Conversation: ΑΝΑΚΟΙΝΩΣΗ ΟΙΚΟΝΟΜΙΚΟΥ ΗΜΕΡΟΛΟΓΙΟΥ 2022  
Posted To: DOLAnnouncements2  
  
Subject: ΑΝΑΚΟΙΝΩΣΗ ΟΙΚΟΝΟΜΙΚΟΥ ΗΜΕΡΟΛΟΓΙΟΥ 2022

Στο πλαίσιο της ορθής και έγκαιρης ενημέρωσης του επενδυτικού κοινού, σύμφωνα με τα άρθρα 4.1.2 (παρ. 1 εδ. β) και 4.1.3.15.1 του Κανονισμού του Χρηματιστηρίου Αθηνών, η Εταιρεία ΚΥΡΙΑΚΟΥΛΗΣ ΜΕΣΟΓΕΙΑΚΑΙ ΚΡΟΥΑΖΙΕΡΑΙ ΝΑΥΤΙΛΙΑΚΗ Α.Ε. ανακοινώνει το Οικονομικό Ημερολόγιο έτους 2022:

- Τακτική Γενική Συνέλευση των Μετόχων: Τετάρτη 20η Ιουλίου 2022.

- Η Εταιρεία υπενθυμίζει ότι οι Οικονομικές Καταστάσεις 2021 θα αναρτηθούν στην ιστοσελίδα της Εταιρείας ([www.kiriacoulis.com](http://www.kiriacoulis.com)) και του Χρηματιστηρίου Αθηνών ([www.helex.gr](http://www.helex.gr)) την 21/4/2022.

Το Διοικητικό Συμβούλιο της Εταιρείας σκοπεύει να προτείνει στην Τακτική Γενική Συνέλευση των Μετόχων τη μη διανομή μερίσματος για τη χρήση του 2021.

Η Εταιρία ΚΥΡΙΑΚΟΥΛΗΣ ΜΕΣΟΓΕΙΑΚΑΙ ΚΡΟΥΑΖΙΕΡΑΙ ΝΑΥΤΙΛΙΑΚΗ Α.Ε. διατηρεί το δικαίωμα να μεταβάλει τα παραπάνω, αφού ενημερώσει έγκαιρα το επενδυτικό κοινό με νέα ανακοίνωση τροποποίησης του παρόντος.

From: PROFILE A.E.B.E.  
Posted At: 21 April 2022 13:30  
Conversation: ΓΝΩΣΤΟΠΟΙΗΣΗ ΑΓΟΡΑΣ ΙΔΙΩΝ ΜΕΤΟΧΩΝ  
Posted To: DOLAnnouncements2  
  
Subject: ΓΝΩΣΤΟΠΟΙΗΣΗ ΑΓΟΡΑΣ ΙΔΙΩΝ ΜΕΤΟΧΩΝ

Η Διοίκηση της Ανώνυμης Εταιρείας με την επωνυμία «PROFILE ΑΝΩΝΥΜΟΣ ΕΜΠΟΡΙΚΗ ΚΑΙ ΒΙΟΜΗΧΑΝΙΚΗ ΕΤΑΙΡΕΙΑ ΠΛΗΡΟΦΟΡΙΚΗΣ» και το διακριτικό τίτλο «PROFILE SYSTEMS & SOFTWARE A.E.» (εφεξής «Εταιρεία»), κατ' εφαρμογή της κείμενης νομοθεσίας και ειδικότερα του άρθρου 49 του ν. 4548/2018 , του Κανονισμού (ΕΕ) 596/2014 του Ευρωπαϊκού Κοινοβουλίου και του Συμβουλίου της 16<sup>ης</sup> Απριλίου 2014 και του κατ' εξουσιοδότηση Κανονισμού (ΕΕ) 1052/2016 της Ευρωπαϊκής Επιτροπής και στο πλαίσιο της ορθής, έγκυρης και έγκαιρης ενημέρωσης του επενδυτικού κοινού, γνωστοποιεί ότι την 19<sup>η</sup> Απριλίου 2022 η Εταιρεία προέβη στην αγορά 1.200 ιδίων μετοχών με μέση τιμή κτήσης 6,7000 Ευρώ ανά μετοχή και συνολική αξία συναλλαγής 8.040,00 Ευρώ και την 20<sup>η</sup> Απριλίου 2022 η Εταιρεία προέβη στην αγορά 2.300 ιδίων μετοχών με μέση τιμή κτήσης 6,8061 Ευρώ ανά μετοχή και συνολική αξία συναλλαγής 15.654,00 Ευρώ, σε εκτέλεση της από 07.05.2020 απόφασης της Τακτικής Γενικής Συνέλευσης των μετόχων της Εταιρείας και της από 02.06.2020 σχετικής απόφασης του Διοικητικού Συμβουλίου αυτής, καθώς και με την από 25.11.2021 απόφαση του Διοικητικού Συμβουλίου, δυνάμει της οποίας αποφασίσθηκε εκ νέου η επανέναρξη εφαρμογής του προγράμματος αγοράς ιδίων μετοχών.

[View article...](#)

**From:** Ο.Λ.Θ. Α.Ε.  
**Posted At:** 21 April 2022 15:52  
**Conversation:** Αποφάσεις Τακτικής Γενικής Συνέλευσης των Μετόχων της 21.04.2022  
**Posted To:** DOLAnnouncements2  
  
**Subject:** Αποφάσεις Τακτικής Γενικής Συνέλευσης των Μετόχων της 21.04.2022

Παρακαλώ δείτε την συνημμένη ανακοίνωση.

[20220421\\_Ανακοίνωση\\_Αποφάσεις Γενικής Συνέλευσης ΟΛΘ ΑΕ](#)

From: Ο.Λ.Θ. Α.Ε.  
Posted At: 21 April 2022 16:07  
Conversation: Ανακοίνωση Πληρωμής Μερίσματος Χρήσης 2021  
Posted To: DOLAnnouncements2  
  
Subject: Ανακοίνωση Πληρωμής Μερίσματος Χρήσης 2021

Παρακαλώ δείτε την συνημμένη ανακοίνωση.

[20220421\\_ΟΛΘ ΑΕ\\_Ανακοίνωση Διανομής Μερίσματος](#)

**From:** ALPHA TRUST ΑΝΔΡΟΜΕΔΑ Α.Ε.Ε.Χ.  
**Posted At:** 21 April 2022 16:22  
**Conversation:** ΕΠΕΝΔΥΤΙΚΗ ΕΝΗΜΕΡΩΣΗ Α' ΤΡΙΜΗΝΟΥ 2022  
**Posted To:** DOLAnnouncements2  
  
**Subject:** ΕΠΕΝΔΥΤΙΚΗ ΕΝΗΜΕΡΩΣΗ Α' ΤΡΙΜΗΝΟΥ 2022

Η Εταιρία ALPHA TRUST-ΑΝΔΡΟΜΕΔΑ Α.Ε.Ε.Χ., δημοσιεύει από σήμερα στην ιστοσελίδα της "ΕΠΕΝΔΥΤΙΚΗ ΕΝΗΜΕΡΩΣΗ Α' τριμήνου 2022, στην ελληνική και αγγλική γλώσσα, για την ενημέρωση των μετόχων της και του επενδυτικού κοινού.

[ΕΠΕΝΔΥΤΙΚΗ ΕΝΗΜΕΡΩΣΗ Α&apos; ΤΡΙΜΗΝΟ 2022](#)

From: QUALITY & RELIABILITY A.B.E.E.  
Posted At: 21 April 2022 16:49  
Conversation: ΑΝΑΚΟΙΝΩΣΗ ΡΥΘΜΙΖΟΜΕΝΗΣ ΠΛΗΡΟΦΟΡΙΑΣ ΤΟΥ Ν.  
3556/2007: Γνωστοποίηση συναλλαγών  
Posted To: DOLAnnouncements2  
Subject: ΑΝΑΚΟΙΝΩΣΗ ΡΥΘΜΙΖΟΜΕΝΗΣ ΠΛΗΡΟΦΟΡΙΑΣ ΤΟΥ Ν.  
3556/2007: Γνωστοποίηση συναλλαγών

Η Εταιρεία QUALITY & RELIABILITY A.B.E.E., ανακοινώνει, σύμφωνα με τις διατάξεις του Ν.3556/2007 σε συνδυασμό με το άρθρο 19 του Κανονισμού (ΕΕ) αρ. 596/2014, ότι η εταιρεία LOVATIA HOLDINGS LIMITED συνδεδεμένο νομικό πρόσωπο με τον κ. Εμμανουήλ Ξιώνη του Ηρακλή, Αντιπρόεδρος-Εκτελεστικό μέλος του Διοικητικού Συμβουλίου της Εταιρείας (Υπόχρεο πρόσωπο με βάση το άρθρο 13 του Ν.3340/2005) πραγματοποίησε συναλλαγή την 19/04/2022 πώληση 25.000 κοινών ονομαστικών μετοχών με συνολική αξία συναλλαγής 11.302,22 ευρώ.

**Ομολογιακά Δάνεια Επιχειρήσεων – Οργανωμένη Αγορά (Μη Μετατρέψιμα)**

Πλήθος Εισηγμένων Ομολογίων	Ονομαστική αξία	Τιμή έκδοσης	Σημερινό επιτόκιο	Ημερ. λήξης	Διάρκεια (έτη)	Σημείωση	Τοκομερίδιο		Μον. Διαπρα.	Ομόλογα Επιχειρήσεων	Δεδ. Τόκος	Αποδ. Λήξη	Κατωτ Τιμή	Ανωτ Τιμή	Τιμή κλεισ. Προηγ.	Κλείσιμο-ημ/νία	Όγκος	Αξία Συναλλαγών	Τελευταία εντολή					
							Κοινό	Προτιμησιακό											Τιμή	Αγορ./ Πώλ.	Ημερομηνία	λαχ έτους	Μεγ έτους	
300,000	1,000.00	1,000.00	2.30	14/12/2028	7	---	1	---	1	ΓΕΚ ΤΕΡΝΑ Α.Ε. (Μη μετατρέψιμο)	8.5611	3.5970	92.8000	92.8000	92.8000	91.8190	20/04/2022	1,000	936.56	92.8000	A	21/04/2022	89.3899	100.0000
320,000	1,000.00	1,000.00	3.40	21/07/2027	7	---	4	---	1	LAMDA DEVELOPMENT Α.Ε. (Μη μετατρέψιμο)	9.0667	3.2150	99.9500	100.0000	99.9600	100.0000	20/04/2022	44,000	44,382.03	99.9600	A	21/04/2022	93.0000	102.0000
200,000	1,000.00	1,000.00	2.10	27/10/2027	7	---	3	---	1	Ο.Π.Α.Π. Α.Ε. (Μη μετατρέψιμο)	---	2.0940	99.7000	99.7000	99.7000	99.0600	20/04/2022	1,000	997.00	98.0001	A	21/04/2022	96.0000	101.7500
200,000	1,000.00	1,000.00	1.90	23/03/2028	7	---	3	---	1	ΜΟΤΟΡ ΟΙΛ ΔΙΥΛΙΣΤΗΡΙΑ ΚΟΡΙΝΘΟΥ ΑΕ (Μη μετατρέψιμο)	1.8472	2.4560	96.8200	96.8200	96.8200	96.7320	20/04/2022	5,000	4,850.24	96.8300	A	21/04/2022	94.5000	99.2000
100,000	1,000.00	1,000.00	2.70	25/05/2026	5	---	2	---	1	COSTAMARE PARTICIPATIONS PLC (Μη μετατρέψιμο)	11.4750	2.7900	98.0000	99.9999	99.4062	98.2570	20/04/2022	65,000	65,062.37	96.5000	A	21/04/2022	95.3065	102.0000
300,000	1,000.00	1,000.00	2.30	20/07/2028	7	---	2	---	1	ΠΡΟΝΤΕΑ ΑΕΕΑΠ (Μη μετατρέψιμο)	6.1972	3.7040	92.2500	92.8000	92.4583	92.4000	20/04/2022	6,000	5,584.68	91.6030	A	21/04/2022	89.3428	98.1000
150,000	1,000.00	1,000.00	2.65	22/10/2026	5	---	1	---	1	CPLP SHIPPING HOLDINGS PLC (Μη μετατρέψιμο)	---	3.3630	97.0000	97.0000	97.0000	97.2500	20/04/2022	45,000	43,653.31	96.7010	A	21/04/2022	94.2138	100.0000
500,000	1,000.00	1,000.00	2.75	03/07/2027	7	---	4	---	1	ΓΕΚ ΤΕΡΝΑ Α.Ε. (Μη μετατρέψιμο)	8.7083	4.1770	92.8000	93.2000	92.9250	93.0120	20/04/2022	41,000	38,491.04	92.8000	A	21/04/2022	90.5000	99.0000
120,000	1,000.00	1,000.00	2.65	06/12/2028	7	---	1	---	1	ΝΟΒΑΛ ΠΡΟΠΕΡΤΥ ΑΕΕΑΠ (Μη μετατρέψιμο)	10.4528	3.6580	---	---	---	94.3600	20/04/2022	---	---	93.1212	A	21/04/2022	91.5106	100.0000
175,000	1,000.00	1,000.00	3.40	26/07/2024	5	---	6	---	1	ΑΤΤΙΣΑ Α.Ε. ΣΥΜΜΕΤΟΧΩΝ (Μη μετατρέψιμο)	8.5944	4.4210	---	---	---	97.5000	20/04/2022	---	---	97.0000	A	21/04/2022	94.5217	99.4500
100,000	1,000.00	1,000.00	2.95	11/02/2027	5	---	1	---	1	SAFE BULKERS PARTICIPATIONS PLC (Μη μετατρέψιμο)	6.1458	3.9040	96.0000	96.0000	96.0000	96.0000	20/04/2022	1,000	966.15	95.5100	A	21/04/2022	94.2117	99.9990
200,000	1,000.00	1,000.00	3.60	12/03/2026	7	---	7	---	1	ΑΕΡΟΠΟΡΙΑ ΑΙΓΑΙΟΥ Α.Ε. (Μη μετατρέψιμο)	4.4000	3.7550	96.7000	98.0000	97.9991	98.3930	20/04/2022	46,000	44,828.86	96.8001	A	21/04/2022	95.8165	101.3000
150,000	1,000.00	1,000.00	2.60	22/10/2026	7	---	5	---	1	ΤΕΡΝΑ ΕΝΕΡΓΕΙΑΚΗ Μ.Α.Ε.Χ. (Μη μετατρέψιμο)	---	3.0240	97.5001	97.5001	97.5001	99.5000	20/04/2022	21,000	20,476.54	97.5100	A	21/04/2022	92.9810	99.9900
100,000	1,000.00	1,000.00	2.80	25/01/2027	5	---	1	---	1	PREMIA Α.Ε. (Μη μετατρέψιμο)	7.1556	3.3830	96.9700	98.0000	97.4850	97.4850	20/04/2022	20,000	19,640.11	95.0251	A	21/04/2022	92.2001	99.5000
120,000	1,000.00	1,000.00	3.95	04/04/2025	7	---	9	---	1	ΓΕΚ ΤΕΡΝΑ Α.Ε. (Μη μετατρέψιμο)	2.5236	3.2140	---	---	---	100.7270	20/04/2022	---	---	99.8000	A	21/04/2022	99.3357	103.2000
90,000	1,000.00	1,000.00	3.00	11/05/2023	5	---	8	---	1	CORAL Α.Ε. (Μη μετατρέψιμο)	13.9167	1.7510	101.0900	101.0900	101.0900	100.6000	20/04/2022	50,000	51,240.83	100.5000	A	21/04/2022	99.8036	102.0000
20,148	1,000.00	1,000.00	4.95	26/06/2023	5	---	8	---	1	B&F Α.Β.Ε.Ε. ΕΝΔΥΜΑΤΩΝ (Μη μετατρέψιμο)	16.6375	4.1520	---	---	---	100.5000	13/04/2022	---	---	100.0010	A	21/04/2022	99.0000	101.0000
250,000	1,000.00	1,000.00	2.45	16/11/2028	7	---	1	---	1	ΕΛΒΑΛΧΑΛΚΟΡ Α.Ε. (Μη μετατρέψιμο)	11.0250	3.0470	96.5100	96.5100	96.5100	97.0000	20/04/2022	3,000	2,928.38	96.5100	A	21/04/2022	90.5001	100.2900

**Σημειώσεις Εταιρικών Ομολόγων**

Ο Όγκος Συναλλαγών υπολογίζεται ως (Τεμάχια) \* (Ονομαστική Τιμή). Η Αξία Συναλλαγών υπολογίζεται ως (Τεμάχια) \* (Ονομαστική Τιμή) \* (Τιμή %) + (Δεδουλευμένοι Τόκοι).

Οι τιμές συναλλαγών των ομολόγων υπολογίζονται ως ποσοστό επί τοις εκατό (%) της ονομαστικής τους τιμής.

Όλα τα ομόλογα έχουν Ονομαστική Αξία εκπεφρασμένη σε Ευρώ (εκτός εάν σημειώνεται διαφορετικά).

**Ομόλογα Ελληνικού Δημοσίου**

Πλήθος Εισηγμ. Ομολογιών	Ονομ. αξία	Σημερινό επιτόκιο	Υπολογισμός Δεδουλευμένων	Ημερ/νία Λήξης [1]	Διάρκεια (έτη)	Σημείωση	Ημερομηνία Πληρ.	Αξία τρέχοντος	Μον. Διασπ.	Ομόλογα Ελληνικού Δημοσίου	Κατωτ Τιμή	Ανωτ Τιμή	Τιμή κλεισ.	Προηγ. Κλείσιμο-ημ/νία	Όγκος	Αξία Συναλλαγών	Τελευταία εντολή Αγορ./ Πώλ. Ημερομηνία
3,000,000	1,000.00	4.38	Πργμ/Πργμ	01/08/2022	5	---	01/08	4.38	1	ΟΕΔ-ΣΤΘ-010822-05Χ-4,375-1,000	---	---	---	---	---	---	1.0000 A 28/11/2018
4,500,000	1,000.00	1.88	Πργμ/Πργμ	04/02/2035	15	---	04/02	1.88	1	ΟΕΔ-ΣΤΘ-040235-15Χ-1,875-1,000	---	---	---	---	---	---	---
2,500,000	1,000.00	3.45	Πργμ/Πργμ	02/04/2024	5	---	02/04	3.45	1	ΟΕΔ-ΣΤΘ-020424-05Χ-3,450-1,000	---	---	---	---	---	---	---
6,000,000	1,000.00	0.75	Πργμ/Πργμ	18/06/2031	10	---	18/06	0.75	1	ΟΕΔ-ΣΤΘ-180631-10Χ-0,750-1,000	---	---	---	---	---	---	---
4,355,990,324	1.00	3.50	Πργμ/Πργμ	30/01/2023	5	---	01/02 - 31/01	3.50	1	ΟΕΔ-ΣΤΘ-300123-05Χ-3,500-1,00	---	---	---	94.5720 13/07/2018	---	---	1.0000 A 28/11/2018
5,962,747,327	1.00	3.75	Πργμ/Πργμ	30/01/2028	10	---	/02 - 01/02 - 31/	3.75	1	ΟΕΔ-ΣΤΘ-300128-10Χ-3,750-1,00	---	---	---	85.4610 13/07/2018	---	---	1.0000 A 28/11/2018
6,567,309,386	1.00	3.90	Πργμ/Πργμ	30/01/2033	15	---	/02 - 01/02 - 31/	3.90	1	ΟΕΔ-ΣΤΘ-300133-15Χ-3,900-1,00	---	---	---	78.6730 13/07/2018	---	---	1.0000 A 28/11/2018
5,222,848,349	1.00	4.00	Πργμ/Πργμ	30/01/2037	19	---	/02 - 01/02 - 31/	4.00	1	ΟΕΔ-ΣΤΘ-300137-19Χ-4,000-1,00	---	---	---	77.0370 13/07/2018	---	---	1.0000 A 28/11/2018
5,126,770,669	1.00	4.20	Πργμ/Πργμ	30/01/2042	24	---	/02 - 01/02 - 31/	4.20	1	ΟΕΔ-ΣΤΘ-300142-24Χ-4,200-1,00	---	---	---	77.7640 13/07/2018	---	---	1.0000 A 28/11/2018
119,550,565	1.00	4.30	Πργμ/Πργμ	24/02/2023	11	---	24/02	4.30	1	ΟΕΔ-ΣΤΘ-240223-11Χ-2,000-1,00	---	---	---	10.0000 22/06/2015	---	10.0000	A 11/07/2019
48,794,718	1.00	4.30	Πργμ/Πργμ	24/02/2024	12	---	24/02	4.30	1	ΟΕΔ-ΣΤΘ-240224-12Χ-2,000-1,00	---	---	---	10.0000 22/06/2015	---	---	---
40,248,141	1.00	4.30	Πργμ/Πργμ	24/02/2025	13	---	24/02	4.30	1	ΟΕΔ-ΣΤΘ-240225-13Χ-2,000-1,00	---	---	---	10.0000 22/06/2015	---	---	---
59,586,043	1.00	4.30	Πργμ/Πργμ	24/02/2026	14	---	24/02	4.30	1	ΟΕΔ-ΣΤΘ-240226-14Χ-2,000-1,00	---	---	---	10.0000 22/06/2015	---	---	---
41,118,344	1.00	4.30	Πργμ/Πργμ	24/02/2027	15	---	24/02	4.30	1	ΟΕΔ-ΣΤΘ-240227-15Χ-2,000-1,00	---	---	---	10.0000 22/06/2015	---	---	---
45,137,734	1.00	4.30	Πργμ/Πργμ	24/02/2028	16	---	24/02	4.30	1	ΟΕΔ-ΣΤΘ-240228-16Χ-2,000-1,00	---	---	---	10.0000 22/06/2015	---	---	---
61,768,888	1.00	4.30	Πργμ/Πργμ	24/02/2029	17	---	24/02	4.30	1	ΟΕΔ-ΣΤΘ-240229-17Χ-2,000-1,00	---	---	---	10.0000 22/06/2015	---	---	---
54,567,744	1.00	4.30	Πργμ/Πργμ	24/02/2030	18	---	24/02	4.30	1	ΟΕΔ-ΣΤΘ-240230-18Χ-2,000-1,00	---	---	---	10.0000 22/06/2015	---	---	---
37,541,515	1.00	4.30	Πργμ/Πργμ	24/02/2031	19	---	24/02	4.30	1	ΟΕΔ-ΣΤΘ-240231-19Χ-2,000-1,00	---	---	---	10.0000 22/06/2015	---	---	---
37,558,317	1.00	4.30	Πργμ/Πργμ	24/02/2032	20	---	24/02	4.30	1	ΟΕΔ-ΣΤΘ-240232-20Χ-2,000-1,00	---	---	---	10.0000 22/06/2015	---	---	---
37,473,732	1.00	4.30	Πργμ/Πργμ	24/02/2033	21	---	24/02	4.30	1	ΟΕΔ-ΣΤΘ-240233-21Χ-2,000-1,00	---	---	---	10.0000 22/06/2015	---	---	---
33,888,293	1.00	4.30	Πργμ/Πργμ	24/02/2034	22	---	24/02	4.30	1	ΟΕΔ-ΣΤΘ-240234-22Χ-2,000-1,00	---	---	---	10.0000 22/06/2015	---	---	---
35,177,800	1.00	4.30	Πργμ/Πργμ	24/02/2035	23	---	24/02	4.30	1	ΟΕΔ-ΣΤΘ-240235-23Χ-2,000-1,00	---	---	---	10.0000 22/06/2015	---	---	---
35,547,268	1.00	4.30	Πργμ/Πργμ	24/02/2036	24	---	24/02	4.30	1	ΟΕΔ-ΣΤΘ-240236-24Χ-2,000-1,00	---	---	---	10.0000 22/06/2015	---	---	---
40,246,306	1.00	4.30	Πργμ/Πργμ	24/02/2037	25	---	24/02	4.30	1	ΟΕΔ-ΣΤΘ-240237-25Χ-2,000-1,00	---	---	---	10.0000 22/06/2015	---	---	---
37,643,952	1.00	4.30	Πργμ/Πργμ	24/02/2038	26	---	24/02	4.30	1	ΟΕΔ-ΣΤΘ-240238-26Χ-2,000-1,00	---	---	---	10.0000 22/06/2015	---	---	---
36,977,100	1.00	4.30	Πργμ/Πργμ	24/02/2039	27	---	24/02	4.30	1	ΟΕΔ-ΣΤΘ-240239-27Χ-2,000-1,00	---	---	---	10.0000 22/06/2015	---	---	---
41,615,000	1.00	4.30	Πργμ/Πργμ	24/02/2040	28	---	24/02	4.30	1	ΟΕΔ-ΣΤΘ-240240-28Χ-2,000-1,00	---	---	---	10.0000 22/06/2015	---	---	---
42,227,208	1.00	4.30	Πργμ/Πργμ	24/02/2041	29	---	24/02	4.30	1	ΟΕΔ-ΣΤΘ-240241-29Χ-2,000-1,00	---	---	---	10.0000 22/06/2015	---	---	---
68,288,487	1.00	4.30	Πργμ/Πργμ	24/02/2042	30	---	24/02	4.30	1	ΟΕΔ-ΣΤΘ-240242-30Χ-2,000-1,00	---	---	---	10.0000 22/06/2015	---	---	---
4,000,000	1,000.00	3.88	Πργμ/Πργμ	12/03/2029	10	---	12/03	3.88	1	ΟΕΔ-ΣΤΘ-120329-10Χ-3,875-1,0000	---	---	---	---	---	100.0000	A 15/10/2019
4,500,000	1,000.00	0.00	Πργμ/Πργμ	12/02/2026	5	---	12/02	0.00	1	ΟΕΔ-ΣΤΘ-120226-05Χ-0,000-1,000	---	---	---	---	---	---	---
3,000,000	1,000.00	3.38	Πργμ/Πργμ	15/02/2025	7	---	15/02	3.38	1	ΟΕΔ-ΣΤΘ-150225-07Χ-3,375-1,000	---	---	---	---	---	---	---
250,250	1,000.00	2.90	Πργμ/Πργμ	20/03/2023	4	---	20/03	2.90	1	ΟΕΔ-ΣΤΘ-200323-04Χ-2,900-1,000	---	---	---	---	---	---	---
964,000	1,000.00	3.25	Πργμ/Πργμ	20/03/2025	6	---	20/03	3.25	1	ΟΕΔ-ΣΤΘ-200325-06Χ-3,250-1,000	---	---	---	---	---	---	---

**Σημειώσεις Ομολόγων Ελλ. Δημοσίου**

Ο Όγκος Συναλλαγών υπολογίζεται ως (Τεμάχια) \* (Ονομαστική Τιμή). Η Αξία Συναλλαγών υπολογίζεται ως (Τεμάχια) \* (Ονομαστική Τιμή) \* (Τιμή %) + (Δεδουλευμένοι Τόκοι)

Η Αξία του τρέχοντος τοκομεριδίου για τις εκδόσεις Ονομαστικής Αξίας 0,01 ευρώ, αναφέρεται σε Ονομαστική Αξία 100 ευρώ.

FLR (= Floating Interest Rate) Ομόλογο Μεταβλητού Επιτοκίου.

[1] - Η Ημερομηνία Λήξης της τοκοφόρου περιόδου και η Ημερομηνία Πληρωμής του τοκομεριδίου.



**Ομόλογα Ελληνικού Δημοσίου**

Πλήθος Εισηγμ. Ομολογιών	Ονομ. αξία	Σημερινό επιτόκιο	Υπολογισμός Δεδουλευμένων	Ημερ/νία Λήξης [1]	Διάρκεια (έτη)	Σημείωση	Ημερομηνία Πληρ.	Αξία τρέχοντος	Μον. Διαπρ.	Ομόλογα Ελληνικού Δημοσίου	Κατωτ Τιμή	Ανωτ Τιμή	Τιμή κλεισ.	Προηγ. Κλείσιμο-ημ/νία	Όγκος	Αξία Συναλλαγών	Τελευταία εντολή Αγορ./ Πώλ. Ημερομηνία
2,100,000	1,000.00	3.55	Πργμ/Πργμ	20/03/2026	7	---	20/03	3.55	1	ΟΕΔ-ΣΤΘ-200326-07Χ-3,550-1,000	---	---	---	---	---	---	---
40,000	1,000.00	0.22	FLR Πργμ/360	16/09/2022	1	---	16/03 - 16/09	---	1	ΟΕΔ-ΚΥΜ-160922-01Χ-0,108-1,000	---	---	---	---	---	---	---
5,500,000	1,000.00	1.50	Πργμ/Πργμ	18/06/2030	10	---	18/06	1.50	1	ΟΕΔ-ΣΤΘ-180630-10Χ-1,500-1,000	---	---	---	---	---	---	---
5,364,250	1,000.00	3.25	Πργμ/Πργμ	20/03/2050	30	---	20/03	3.25	1	ΟΕΔ-ΣΤΘ-200350-30Χ-3,250-1,000	---	---	---	---	---	---	---
2,424,361	1,000.00	2.00	Πργμ/Πργμ	22/04/2027	7	---	22/04	2.00	1	ΟΕΔ-ΣΤΘ-220427-07Χ-2,000-1,000	---	---	---	---	---	---	99.9000 A 22/04/2020
2,500,000	1,000.00	1.88	Πργμ/Πργμ	23/07/2026	7	---	23/07	1.88	1	ΟΕΔ-ΣΤΘ-230726-07Χ-1,875-1,000	---	---	---	---	---	---	---
3,500,000	1,000.00	1.88	Πργμ/Πργμ	24/01/2052	30	---	24/01	1.88	1	ΟΕΔ-ΣΤΘ-240152-30Χ-1,875-1,000	---	---	---	---	---	---	---
3,000,000	1,000.00	1.75	Πργμ/Πργμ	18/06/2032	10	---	18/06	1.75	1	ΟΕΔ-ΣΤΘ-180632-10Χ-1,750-1,000	---	---	---	---	---	---	---

**Σημειώσεις Ομολόγων Ελλ. Δημοσίου**

Ο Όγκος Συναλλαγών υπολογίζεται ως (Τεμάχια) \* (Ονομαστική Τιμή). Η Αξία Συναλλαγών υπολογίζεται ως (Τεμάχια) \* (Ονομαστική Τιμή) \* (Τιμή %) + (Δεδουλευμένοι Τόκοι)

Η Αξία του τρέχοντος τοκομεριδίου για τις εκδόσεις Ονομαστικής Αξίας 0,01 ευρώ, αναφέρεται σε Ονομαστική Αξία 100 ευρώ.

FLR (= Floating Interest Rate) Ομόλογο Μεταβλητού Επιτοκίου.

[1] - Η Ημερομηνία Λήξης της τοκοφόρου περιόδου και η Ημερομηνία Πληρωμής του τοκομεριδίου.

**Έντοκα Γραμμάτια & Zero Coupon Ομόλογα Ελληνικού Δημοσίου**

Ημερ/νία	Διάρκειας 13 εβδομάδων									Διάρκειας 26 εβδομάδων									Διάρκειας 52 εβδομάδων								
	Ημερ/νία Λήξης	Αρχικό Επιτόκιο	Πλήθος Εισηγμένων	Ονομική αξία	Τιμή έκδοσης	Τελευταία Τιμή	Συναλλαγή Ημερομηνία	Όγκος Συναλλαγών	Σημ.	Ημερ/νία Λήξης	Αρχικό Επιτόκιο	Πλήθος Εισηγμένων	Ονομ/κή αξία	Τιμή έκδοσης	Τελευταία Τιμή	Συναλλαγή Ημερομηνία	Όγκος Συναλλαγών	Σημ.	Ημερ/νία Λήξης	Αρχικό Επιτόκιο	Πλήθος Εισηγμένων	Ονομ/κή αξία	Τιμή έκδοσης	Τελευταία Τιμή	Συναλλαγή Ημερομηνία	Όγκος Συναλλαγών	Σημ.
11/06/2021	---	---	---	---	---	---	---	---	---	---	---	---	---	---	---	---	---	---	10/06/2022	-0.31	1,600,000	1,000.00	1,003.10	---	---	---	---
10/09/2021	---	---	---	---	---	---	---	---	---	---	---	---	---	---	---	---	---	---	09/09/2022	-0.31	1,000,000	1,000.00	1,003.14	---	---	---	---
10/12/2021	---	---	---	---	---	---	---	---	---	---	---	---	---	---	---	---	---	---	09/12/2022	-0.40	600,000	1,000.00	1,004.06	---	---	---	---
11/03/2022	---	---	---	---	---	---	---	---	---	---	---	---	---	---	---	---	---	---	10/03/2023	-0.23	1,000,000	1,000.00	1,002.30	---	---	---	---

Ημερήσιο Δελτίο Τιμών

Έτος: 143 Αύξων Αριθμός Συνεδρίασης: 74

Ενότητα 5: Ομόλογα Ελληνικού Δημοσίου Διαπραγματεύσιμα με τη Μέθοδο Εκφώνησης - Αντιφώνησης

Πέμπτη, 21 Απριλίου, 2022

Ομόλογα σε Κυκλοφορία	Νόμισμα / Ελάχιστη διαπραγ.	Ημερομηνία Πληρ.	Αξία τρέχοντος τοκομεριδίου	Σημείωση	Τοκομερίδιο	Μονάδα διαπίσης	Ημερ/νία Έκδοσης	Διάρκεια (έτη)	Σημερινό επιτόκιο	Υ.Δ.Τ σε ημέρες	Ομόλογα	Τελευταία τιμή προηγ.	Τελευτ. Τιμή	Εκφ. τοις μετρητοίς (€) Αγορ. / Πώλ Ημερομηνία	Συναλλαγές σε τμχ	Ελάχιστο ζωής	Μέγιστο ζωής		
<b>Νομικών Προσώπων και Εταιρειών σε Συνάλλαγμα και Ευρο</b>																			
0	GBP / 10	01/12	0.25	---	65	1	01/12/1928	100	2.5	360	Ε.Κ.Τ.Ε.	---	---	---	---	---	---		
103,746	GBP / 10	01/12	0.25	---	63	1	01/12/1930	98	2.5	360	Ε.Κ.Τ.Ε. σειρά	2.27	05/02/1996	2.27	Π	05/02/1996	---	2.27	2.27

Σημειώσεις Ομολόγων Ελλ. Δημοσίου

Υ.Δ.Τ: Υπολογισμός Δεδουλευμένων Τόκων.

FLR (= Floating Interest Rate) Ομόλογο Μεταβλητού Επιτοκίου.

Η ελάχιστη διαπραγματεύσιμη Ονομαστική Αξία για όλους τους Άυλους Τίτλους του Δημοσίου είναι τα 100 Ευρώ.

(μφρ-0)

**Πίνακας Μελών Χρηματιστηρίου Αθηνών και Μελών ΕΤ.ΕΚ.**

Επωνυμία	Διεύθυνση	Τηλέφωνο	Φαξ	Αγορά Μετοχών			Αγορά Παραγώγων		Μέλη ΕΤ.ΕΚ.	
				Μέλος Αγοράς	Μέλος εξ Αποστάσεως	Ειδικός Διαπρήτης	Διαπρήτης	Ειδικός Διαπρήτης	Γενικό Εκκαθ/στικό	Άμεσο Εκκαθ/στικό
AEONIC SECURITIES C.I.F. P.L.C.	ΛΑΪΟΥ 6, ΓΡ. 301B, ANNA COURT ,	35725337600		a	a					
ARGUS STOCKBROKERS LTD	25 ΛΕΩΦΟΡΟΣ ΔΗΜΟΣΘΕΝΗ ΣΕΒΕΡΗ 25 ,	0035722717000		a	a		a			
ATLANTIC SECURITIES LTD	ΠΡΟΔΡΟΜΟΥ 37 37,	0035722445400		a	a					
ΑΧΟΝ ΧΡΗΜΑΤΙΣΤΗΡΙΑΚΗ Α.Ε.Π.Ε.Υ.	ΣΤΑΔΙΟΥ 48 48, ΑΘΗΝΑ	2103363800		a			a			
ΒΕΤΑ ΧΡΗΜΑΤΙΣΤΗΡΙΑΚΗ Α.Ε.Π.Ε.Υ.	Λ.ΑΛΕΞΑΝΔΡΑΣ 29 29 , ΑΘΗΝΑ	2106478930		a		a	a			a
BNP PARIBAS SECURITIES SERVICES	ΛΑΜΨΑΚΟΥ 2 2, ΑΘΗΝΑ	2107468500							a	
BOFA SECURITIES EUROPE SA	112 AVENUE KL?BER 75116 ,	+33 153655555		a	a					
CAPITAL ΑΧΕΠΕΥ	ΜΗΤΡΟΠΟΛΕΩΣ 58 58, ΑΘΗΝΑ	2103369700		a			a			
CFS ΧΡΗΜΑΤΙΣΤΗΡΙΑΚΗ Α.Ε.Π.Ε.Υ.	ΠΑΠΑΡΡΗΓΟΠΟΥΛΟΥ 3 3, ΑΘΗΝΑ	2103360800		a						
CITIGROUP GLOBAL MARKETS EUROPE AG	REUTERWEG 16 FRANKFURT 16,	+49 691366-0		a	a					
CITIGROUP GLOBAL MARKETS LIMITED	33 CANADA SQUARE -CANARY WHARF 1,	+44 02079864000		a						
CREDIT SUISSE BANK (EUROPE), S.A.	CALLE AYALA 42, 3A PLANTA-B MADRID ,	+34917916000		a	a					
CREDIT SUISSE SECURITIES (EUROPE) LIMITED	ONE CABOT SQUARE 1 , LONDON	+44 2078888888		a						
DEUTSCHE BANK AG	GREAT WINCHESTER STREET 1 , LONDON	+44 20 754 54209	00441133361437		a					
EUROBANK EQUITIES Α.Ε.Π.Ε.Υ.	ΦΙΛΕΛΛΗΝΩΝ 10 & ΞΕΝΟΦΩΝΤΟΣ 13 , ΑΘΗΝΑ	2103720425		a		a	a			a
EUROCORP Α.Ε.Π.Ε.Υ.	ΠΛ.ΦΙΛΙΚΗΣ ΕΤΑΙΡΕΙΑΣ 14 14, ΑΘΗΝΑ	2107263600		a			a			a
EUROTRUST ΧΡΗΜΑΤΙΣΤΗΡΙΑΚΗ Α.Ε.Π.Ε.Υ.	ΣΕΒΑΣΤΟΥΠΟΛΕΩΣ 113 113, ΑΘΗΝΑ	2103363100		a						
EUROXX ΧΡΗΜΑΤΙΣΤΗΡΙΑΚΗ Α.Ε.Π.Ε.Υ.	ΠΑΛΛΑΙΟΛΟΓΟΥ 7, ΧΑΛΑΝΔΡΙ	(210)-6879400	(210)-6879401	a		a	a			a
ΠΑΛΛΑΙΟΛΟΓΟΥ 7, ΧΑΛΑΝΔΡΙ		+30 2106879400	210-6879401							
GLOBAL CAPITAL SECURITIES & FINANCIAL SERVICES LTD	Λ.ΑΡΧΙΕΠΙΣΚΟΠΟΥ ΜΑΚΑΡΙΟΥ Γ50 50,	0035722710710		a	a					
HSBC CONTINENTAL EUROPE	Λ.ΜΕΣΟΓΕΙΩΝ 109-111 109-111,	2106960000							a	
INDEX ΧΡΗΜΑΤΙΣΤΗΡΙΑΚΗ Α.Ε.Π.Ε.Υ.	ΔΡΑΓΑΤΣΑΝΙΟΥ 6 6, ΑΘΗΝΑ	2103213920		a						
LAIKI FINANCIAL SERVICES LTD	ΛΕΩΦ. ΒΥΡΩΝΟΣ 26, ΛΕΥΚΩΣΙΑ ΚΥΠΡΟΥ	357 22367367	357 22718567		a					
MEGA EQUITY SECURITIES & FINANCIAL SERVICES PUBLIC LTD	ΛΕΩΦ.ΓΡΙΒΑ ΔΙΓΕΝΗ 42-44 42-44,	0035722711711		a	a		a			
MERIT ΧΡΗΜΑΤΙΣΤΗΡΙΑΚΗ Α.Ε.Π.Ε.Υ.	ΣΟΦΟΚΛΕΟΥΣ 5 5, ΑΘΗΝΑ	2103671880		a		a	a			a
MERRILL LYNCH INTERNATIONAL	2 KING EDWARD STREET 2 , LONDON	+44 20276281000		a						
NUNTIUS ΧΡΗΜΑΤΙΣΤΗΡΙΑΚΗ Α.Ε.Π.Ε.Υ.	ΔΡΑΓΑΤΣΑΝΙΟΥ 6 6, ΑΘΗΝΑ	2103350599		a						
ONE PLUS CAPITAL LIMITED	75 PRODRΟΜΟΥ AVENUE NICOSIA 1307 ,	35722873760		a	a					
PROCHOICE CHRIMATISTIRIAKI LTD	ΛΕΩΦ.ΣΠΥΡΟΥ ΚΥΠΡΙΑΝΟΥ 57, ΑΚΙΝΗΤΑ Φ 57,	035724661192		a	a					
SHARELINK SECURITIES & FINANCIAL SERVICES LTD	HOUSE-ΘΕΟΤΟΚΗ 6 ΜΕΓΑΡΟ ΕΛΛΗΝΑ 6 ,	+357 22554200		a			a			
SOCIETE GENERALE S.A.	17 COURS VALMY, CEDEX ,	+157290504		a	a		a			
SOLIDUS SECURITIES Α.Ε.Π.Ε.Υ.	ΛΟΥΙΖΗΣ ΡΙΑΝΚΟΥΡ 64 64, ΑΘΗΝΑ	2106900600		a			a			a

**Πίνακας Μελών Χρηματιστηρίου Αθηνών και Μελών ΕΤ.ΕΚ.**

Επωνυμία	Διεύθυνση	Τηλέφωνο	Φαξ	Αγορά Μετοχών			Αγορά Παραγώγων		Μέλη ΕΤ.ΕΚ.	
				Μέλος Αγοράς	Μέλος εξ Αποστάσεως	Ειδικός Διαπρήτης	Διαπρήτης	Ειδικός Διαπρήτης	Γενικό Εκκαθιστικό	Άμεσο Εκκαθιστικό
THE CYPRUS INVESTMENT & SECURITIES CORPORATION LTD	ΛΕΩΦ. ΚΥΡΗΝΕΙΑΣ 154,	0035722121700		a	a					
UBS EUROPE SE	OPERNTURM, BOCKENHEIMER LANDSTRASSE 2-4 ,	496921790		a	a					
UBS LIMITED	FINSBURY AVENUE 1 , LONDON	+44 2075687135			a					
<b>Α. ΣΑΡΡΗΣ ΧΡΗΜΑΤΙΣΤΗΡΙΑΚΗ Α.Ε.Π.Ε.Υ</b>	ΔΡΑΓΑΤΣΑΝΙΟΥ 6 6, ΑΘΗΝΑ	2103367700		a						
<b>ΑΛΦΑ FINANCE ΜΟΝΟΠΡΟΣΩΠΗ ΑΕΠΕΥ</b>	ΜΕΡΛΙΝ 5 5, ΑΘΗΝΑ	2103677400		a		a	a			a
<b>ΑΛΦΑ ΤΡΑΠΕΖΑ ΑΝΩΝΥΜΗ ΕΤΑΙΡΙΑ</b>	ΣΤΑΔΙΟΥ 40 , ΑΘΗΝΑ	2103260000							a	
<b>Γ. Α. ΠΕΡΒΑΝΑΣ ΧΡΗΜΑΤΙΣΤΗΡΙΑΚΗ Α.Ε.Π.Ε.Υ</b>	ΣΟΦΟΚΛΕΟΥΣ 7-9 7-9, ΑΘΗΝΑ	2103727200		a						
<b>ΕΘΝΙΚΗ ΤΡΑΠΕΖΑ ΤΗΣ ΕΛΛΑΔΟΣ Α.Ε.</b>	ΑΙΟΛΟΥ 86, ΑΘΗΝΑ	(210)-3341000	(210)-3228187	a			a		a	
	ΑΚΑΔΗΜΙΑΣ 68, ΑΘΗΝΑ	(210)-3328817	(210)-3328678							
<b>ΕΘΝΙΚΗ ΧΡΗΜΑΤΙΣΤΗΡΙΑΚΗ ΜΟΝΟΠΡΟΣΩΠΗ ΑΕΠΕΥ</b>	ΛΕΩΦΟΡΟΣ ΑΘΗΝΩΝ 128-132 & ΙΦΙΓΕΝΙΑΣ 66, ΑΘΗΝΑ	2103328784		a		a	a			
<b>ΕΛΛΗΝΙΚΗ ΤΡΑΠΕΖΑ (ΕΠΕΝΔΥΣΕΙΣ) ΛΤΔ</b>	ΛΕΩΦ.ΚΥΡΙΑΚΟΥ ΜΑΤΣΗ 31 - ΤΘ 24747 , ΛΕΥΚΩΣΙΑ ΚΥΠΡΟΥ	+357 22500100	357 22500110		a					
<b>ΕΛΛΗΝΟΑΜΕΡΙΚΑΝΙΚΗ ΧΡΗΜΑΤΙΣΤΗΡΙΑΚΗ ΑΕΠΕΥ</b>	ΑΝΔΡΕΑ ΠΑΠΑΝΔΡΕΟΥ 27 27, ΜΑΡΟΥΣΙ	2103311100		a		a	a			a
<b>Ι. Χ. ΜΑΥΡΙΚΗΣ ΧΡΗΜΑΤΙΣΤΗΡΙΑΚΗ Α.Ε.Π.Ε.Υ</b>	ΣΟΦΟΚΛΕΟΥΣ 5 5, ΑΘΗΝΑ	2103216730		a						
<b>ΚΑΠΠΑ ΧΡΗΜΑΤΙΣΤΗΡΙΑΚΗ Α.Ε.Π.Ε.Υ.</b>	ΒΑΛΛΑΩΡΙΤΟΥ 15 15, ΑΘΗΝΑ	2103678600		a			a			
<b>ΚΑΡΑΜΑΝΩΦ ΧΡΗΜΑΤΙΣΤΗΡΙΑΚΗ Α.Ε.Π.Ε.Υ.</b>	ΠΛ.ΑΓ.ΘΕΟΔΩΡΩΝ 2 2, ΑΘΗΝΑ	2103212947		a						
<b>ΚΥΚΛΟΣ ΧΡΗΜΑΤΙΣΤΗΡΙΑΚΗ Α.Ε.Π.Ε.Υ.</b>	ΠΑΝΕΠΙΣΤΗΜΙΟΥ 39 39, ΑΘΗΝΑ	2103364300		a			a			
<b>ΛΕΩΝ ΔΕΠΟΛΑΣ ΧΡΗΜΑΤΙΣΤΗΡΙΑΚΗ Α.Ε.Π.Ε.Υ.</b>	ΧΡΗΣΤΟΥ ΛΑΔΑ 1 1, ΑΘΗΝΑ	2103213276 -28		a		a	a			
<b>Ν. ΧΡΥΣΟΧΟΙΔΗΣ ΧΡΗΜΑΤΙΣΤΗΡΙΑΚΗ Α.Ε.Π.Ε.Υ</b>	ΣΟΦΟΚΛΕΟΥΣ 7-9 7-9, ΑΘΗΝΑ	2103213913		a			a			a
<b>ΠΑΝΤΕΛΑΚΗΣ ΧΡΗΜΑΤΙΣΤΗΡΙΑΚΗ Α.Ε.Π.Ε.Υ</b>	ΕΘΝΙΚΗΣ ΑΝΤΙΣΤΑΣΕΩΣ 57, ΚΤΙΡΙΟ Β 57, ΧΑΛΑΝΔΡΙ	2106965000		a		a	a			
<b>ΠΕΙΡΑΙΩΣ Α.Ε.Π.Ε.Υ.</b>	ΣΤΑΔΙΟΥ 10 10, ΑΘΗΝΑ	2103354100		a		a	a			a
<b>ΠΗΓΑΣΟΣ ΧΡΗΜΑΤΙΣΤΗΡΙΑΚΗ Α.Ε.Π.Ε.Υ.</b>	ΒΑΛΛΑΩΡΙΤΟΥ 17 & ΑΜΕΡΙΚΗΣ 17 , ΑΘΗΝΑ	2103670700		a			a			
<b>ΣΤ. ΕΜ. ΛΑΥΡΕΝΤΑΚΗΣ ΧΡΗΜΑΤΙΣΤΗΡΙΑΚΗ Α.Ε.Π.Ε.Υ.</b>	ΣΟΦΟΚΛΕΟΥΣ 7-9 7-9, ΑΘΗΝΑ	2103213336		a			a			
<b>ΤΡΑΠΕΖΑ EUROBANK ΑΕ</b>	ΟΘΩΝΟΣ 8 , ΑΘΗΝΑ	2103337000							a	
<b>ΤΡΑΠΕΖΑ ΟΡΤΙΜΑ BANK Α.Ε.</b>	ΑΙΓΙΑΛΕΙΑΣ 32 & ΠΑΡΑΔΕΙΣΟΥ 32 , ΜΑΡΟΥΣΙ	2108173663		a		a	a		a	
<b>ΤΡΑΠΕΖΑ ΠΕΙΡΑΙΩΣ ΑΝΩΝΥΜΟΣ ΕΤΑΙΡΕΙΑ</b>	ΑΜΕΡΙΚΗΣ 4 , ΑΘΗΝΑ	2103335000		a			a		a	

**Πίνακας Μετοχών Υπό Ειδική Διαπραγμάτευση**

Χρεόγραφο	Κατηγορία Διαπραγμάτευσης
Ειδικός Διαπραγματευτής	Εναρξη Ειδικής Διαπραγμάτευσης
<b>MLS ΠΛΗΡΟΦΟΡΙΚΗ (ΚΟ)</b>	<b>Κατάσταση σε Αναστολή</b>
ΠΕΙΡΑΙΩΣ Α.Ε.Π.Ε.Υ.	01/08/2019
<b>ALPHA ETF FTSE Athex Large Cap</b>	<b>Διαπραγματεύσιμα Αμοιβαία Κεφάλαια (Δ.Α.Κ.)</b>
ΑΛΦΑ FINANCE ΜΟΝΟΠΡΟΣΩΠΗ ΑΕΠΕΥ	02/01/1900
ΕΘΝΙΚΗ ΧΡΗΜΑΤΙΣΤΗΡΙΑΚΗ ΜΟΝΟΠΡΟΣΩΠΗ ΑΕΠΕΥ	02/01/1900
<b>A.S. COMPANY (ΚΟ)</b>	<b>Κύρια Αγορά</b>
EUROBANK EQUITIES Α.Ε.Π.Ε.Υ.	01/04/2019
<b>ALPHA ΥΠΗΡΕΣΙΩΝ ΣΥΜΜ (ΚΟ)</b>	<b>Κύρια Αγορά</b>
EUROBANK EQUITIES Α.Ε.Π.Ε.Υ.	22/10/2006
MERIT ΧΡΗΜΑΤΙΣΤΗΡΙΑΚΗ Α.Ε.Π.Ε.Υ.	03/09/2012
ΑΛΦΑ FINANCE ΜΟΝΟΠΡΟΣΩΠΗ ΑΕΠΕΥ	29/02/2016
ΕΘΝΙΚΗ ΧΡΗΜΑΤΙΣΤΗΡΙΑΚΗ ΜΟΝΟΠΡΟΣΩΠΗ ΑΕΠΕΥ	02/01/1900
ΕΛΛΗΝΟΑΜΕΡΙΚΑΝΙΚΗ ΧΡΗΜΑΤΙΣΤΗΡΙΑΚΗ ΑΕΠΕΥ	25/07/2014
ΛΕΩΝ ΔΕΠΟΛΑΣ ΧΡΗΜΑΤΙΣΤΗΡΙΑΚΗ Α.Ε.Π.Ε.Υ.	04/01/2016
ΠΕΙΡΑΙΩΣ Α.Ε.Π.Ε.Υ.	28/05/2009
<b>ΑΤΤΙΚΑ BANK Α.Τ.Ε. (ΚΟ)</b>	<b>Κύρια Αγορά</b>
EUROXX ΧΡΗΜΑΤΙΣΤΗΡΙΑΚΗ Α.Ε.Π.Ε.Υ.	22/01/2016
<b>ΑΥΤΟHELLAS (ΚΟ)</b>	<b>Κύρια Αγορά</b>
EUROXX ΧΡΗΜΑΤΙΣΤΗΡΙΑΚΗ Α.Ε.Π.Ε.Υ.	02/07/2018
ΑΛΦΑ FINANCE ΜΟΝΟΠΡΟΣΩΠΗ ΑΕΠΕΥ	01/07/2019
<b>AVE (ΚΟ)</b>	<b>Κύρια Αγορά</b>
EUROXX ΧΡΗΜΑΤΙΣΤΗΡΙΑΚΗ Α.Ε.Π.Ε.Υ.	05/06/2020
<b>BRIQ PROPERTIES (ΚΟ)</b>	<b>Κύρια Αγορά</b>
EUROBANK EQUITIES Α.Ε.Π.Ε.Υ.	09/09/2019
ΛΕΩΝ ΔΕΠΟΛΑΣ ΧΡΗΜΑΤΙΣΤΗΡΙΑΚΗ Α.Ε.Π.Ε.Υ.	22/02/2021
<b>BYTE COMPUTER (ΚΟ)</b>	<b>Κύρια Αγορά</b>
MERIT ΧΡΗΜΑΤΙΣΤΗΡΙΑΚΗ Α.Ε.Π.Ε.Υ.	04/08/2008
<b>CENERGY HOLDINGS (ΚΑ)</b>	<b>Κύρια Αγορά</b>
EUROBANK EQUITIES Α.Ε.Π.Ε.Υ.	02/01/2016
ΑΛΦΑ FINANCE ΜΟΝΟΠΡΟΣΩΠΗ ΑΕΠΕΥ	02/01/2016
ΤΡΑΠΕΖΑ ΟΡΤΙΜΑ BANK Α.Ε.	14/03/2022
<b>CNL CAPITAL (ΚΟ)</b>	<b>Κύρια Αγορά</b>
MERIT ΧΡΗΜΑΤΙΣΤΗΡΙΑΚΗ Α.Ε.Π.Ε.Υ.	01/10/2018
<b>COCA-COLA HBC AG (ΚΟ)</b>	<b>Κύρια Αγορά</b>
ΒΕΤΑ ΧΡΗΜΑΤΙΣΤΗΡΙΑΚΗ Α.Ε.Π.Ε.Υ.	08/03/2021
ΕΘΝΙΚΗ ΧΡΗΜΑΤΙΣΤΗΡΙΑΚΗ ΜΟΝΟΠΡΟΣΩΠΗ ΑΕΠΕΥ	02/01/1900
ΠΕΙΡΑΙΩΣ Α.Ε.Π.Ε.Υ.	04/05/2015
<b>EUROBANK HOLDINGS (ΚΟ)</b>	<b>Κύρια Αγορά</b>
EUROBANK EQUITIES Α.Ε.Π.Ε.Υ.	01/06/2012
MERIT ΧΡΗΜΑΤΙΣΤΗΡΙΑΚΗ Α.Ε.Π.Ε.Υ.	06/11/2017
ΑΛΦΑ FINANCE ΜΟΝΟΠΡΟΣΩΠΗ ΑΕΠΕΥ	09/01/2006
ΕΘΝΙΚΗ ΧΡΗΜΑΤΙΣΤΗΡΙΑΚΗ ΜΟΝΟΠΡΟΣΩΠΗ ΑΕΠΕΥ	02/01/1900
ΕΛΛΗΝΟΑΜΕΡΙΚΑΝΙΚΗ ΧΡΗΜΑΤΙΣΤΗΡΙΑΚΗ ΑΕΠΕΥ	25/07/2014
ΛΕΩΝ ΔΕΠΟΛΑΣ ΧΡΗΜΑΤΙΣΤΗΡΙΑΚΗ Α.Ε.Π.Ε.Υ.	30/11/2018
ΠΕΙΡΑΙΩΣ Α.Ε.Π.Ε.Υ.	28/09/2009
<b>FOURLIS ΣΥΜΜΕΤΟΧΩΝ (ΚΟ)</b>	<b>Κύρια Αγορά</b>
EUROBANK EQUITIES Α.Ε.Π.Ε.Υ.	01/12/2016
ΠΕΙΡΑΙΩΣ Α.Ε.Π.Ε.Υ.	06/03/2017
<b>IDEAL HOLDINGS (ΚΟ)</b>	<b>Κύρια Αγορά</b>
EUROBANK EQUITIES Α.Ε.Π.Ε.Υ.	07/06/2021
ΠΕΙΡΑΙΩΣ Α.Ε.Π.Ε.Υ.	07/06/2021
<b>INFORM Π. ΛΥΚΟΣ (ΚΟ)</b>	<b>Κύρια Αγορά</b>
ΒΕΤΑ ΧΡΗΜΑΤΙΣΤΗΡΙΑΚΗ Α.Ε.Π.Ε.Υ.	31/01/2022
<b>INTERCONTINENTAL (ΚΟ)</b>	<b>Κύρια Αγορά</b>
ΛΕΩΝ ΔΕΠΟΛΑΣ ΧΡΗΜΑΤΙΣΤΗΡΙΑΚΗ Α.Ε.Π.Ε.Υ.	03/06/2019
<b>INTRAKAT (ΚΟ)</b>	<b>Κύρια Αγορά</b>
ΒΕΤΑ ΧΡΗΜΑΤΙΣΤΗΡΙΑΚΗ Α.Ε.Π.Ε.Υ.	04/10/2021
<b>JUMBO (ΚΟ)</b>	<b>Κύρια Αγορά</b>
ΒΕΤΑ ΧΡΗΜΑΤΙΣΤΗΡΙΑΚΗ Α.Ε.Π.Ε.Υ.	01/02/2021
EUROBANK EQUITIES Α.Ε.Π.Ε.Υ.	25/05/2020
MERIT ΧΡΗΜΑΤΙΣΤΗΡΙΑΚΗ Α.Ε.Π.Ε.Υ.	06/11/2017
ΠΕΙΡΑΙΩΣ Α.Ε.Π.Ε.Υ.	06/03/2017
<b>LAMDA DEVELOPMENT (ΚΟ)</b>	<b>Κύρια Αγορά</b>
EUROBANK EQUITIES Α.Ε.Π.Ε.Υ.	08/12/2014
ΠΑΝΤΕΛΑΚΗΣ ΧΡΗΜΑΤΙΣΤΗΡΙΑΚΗ Α.Ε.Π.Ε.Υ.	06/11/2017
ΠΕΙΡΑΙΩΣ Α.Ε.Π.Ε.Υ.	29/06/2017
<b>MARFIN INVESTMENT GROUP (ΚΟ)</b>	<b>Κύρια Αγορά</b>
EUROBANK EQUITIES Α.Ε.Π.Ε.Υ.	23/03/2015
ΠΕΙΡΑΙΩΣ Α.Ε.Π.Ε.Υ.	02/02/2009

**Πίνακας Μετοχών Υπό Ειδική Διαπραγμάτευση**

Χρεόγραφο	Κατηγορία Διαπραγμάτευσης
Ειδικός Διαπραγματευτής	Έναρξη Ειδικής Διαπραγμάτευσης
<b>PREMIA (ΚΟ)</b>	<b>Κύρια Αγορά</b>
ΒΕΤΑ ΧΡΗΜΑΤΙΣΤΗΡΙΑΚΗ Α.Ε.Π.Ε.Υ.	01/06/2021
ΠΑΝΤΕΛΑΚΗΣ ΧΡΗΜΑΤΙΣΤΗΡΙΑΚΗ Α.Ε.Π.Ε.Υ	23/12/2021
<b>PROFILE (ΚΟ)</b>	<b>Κύρια Αγορά</b>
ΠΑΝΤΕΛΑΚΗΣ ΧΡΗΜΑΤΙΣΤΗΡΙΑΚΗ Α.Ε.Π.Ε.Υ	01/07/2019
<b>QUEST ΣΥΜΜΕΤΟΧΩΝ (ΚΟ)</b>	<b>Κύρια Αγορά</b>
ΒΕΤΑ ΧΡΗΜΑΤΙΣΤΗΡΙΑΚΗ Α.Ε.Π.Ε.Υ.	26/03/2018
EUROBANK EQUITIES Α.Ε.Π.Ε.Υ.	28/01/2019
<b>ΤΙΤΑΝ CEMENT (ΚΑ)</b>	<b>Κύρια Αγορά</b>
ΒΕΤΑ ΧΡΗΜΑΤΙΣΤΗΡΙΑΚΗ Α.Ε.Π.Ε.Υ.	01/02/2021
EUROBANK EQUITIES Α.Ε.Π.Ε.Υ.	06/11/2019
ΠΕΙΡΑΙΩΣ Α.Ε.Π.Ε.Υ.	18/01/2021
<b>UNIBIOS (ΚΟ)</b>	<b>Κύρια Αγορά</b>
ΛΕΩΝ ΔΕΠΟΛΑΣ ΧΡΗΜΑΤΙΣΤΗΡΙΑΚΗ Α.Ε.Π.Ε.Υ.	01/02/2021
<b>VIOTALCO SA/NV (ΚΑ)</b>	<b>Κύρια Αγορά</b>
EUROBANK EQUITIES Α.Ε.Π.Ε.Υ.	04/03/2014
MERIT ΧΡΗΜΑΤΙΣΤΗΡΙΑΚΗ Α.Ε.Π.Ε.Υ.	17/03/2014
ΑΛΦΑ FINANCE ΜΟΝΟΠΡΟΣΩΠΗ ΑΕΠΕΥ	11/03/2008
<b>ΑΒΑΞ Α.Ε. (ΚΟ)</b>	<b>Κύρια Αγορά</b>
EUROBANK EQUITIES Α.Ε.Π.Ε.Υ.	14/12/2015
ΠΕΙΡΑΙΩΣ Α.Ε.Π.Ε.Υ.	01/02/2021
<b>ΑΔΜΗΕ ΣΥΜΜΕΤΟΧΩΝ Α.Ε. (ΚΟ)</b>	<b>Κύρια Αγορά</b>
EUROBANK EQUITIES Α.Ε.Π.Ε.Υ.	24/05/2021
ΕΛΛΗΝΟΑΜΕΡΙΚΑΝΙΚΗ ΧΡΗΜΑΤΙΣΤΗΡΙΑΚΗ ΑΕΠΕΥ	09/03/2020
ΠΕΙΡΑΙΩΣ Α.Ε.Π.Ε.Υ.	29/06/2017
<b>ΑΕΡΟΠΟΡΙΑ ΑΙΓΑΙΟΥ (ΚΟ)</b>	<b>Κύρια Αγορά</b>
EUROBANK EQUITIES Α.Ε.Π.Ε.Υ.	22/09/2020
<b>ΑΝΔΡΟΜΕΔΑ ΑΕΕΧ (ΚΟ)</b>	<b>Κύρια Αγορά</b>
ΒΕΤΑ ΧΡΗΜΑΤΙΣΤΗΡΙΑΚΗ Α.Ε.Π.Ε.Υ.	15/02/2021
<b>ΓΕΚ ΤΕΡΝΑ (ΚΟ)</b>	<b>Κύρια Αγορά</b>
ΒΕΤΑ ΧΡΗΜΑΤΙΣΤΗΡΙΑΚΗ Α.Ε.Π.Ε.Υ.	08/03/2021
EUROBANK EQUITIES Α.Ε.Π.Ε.Υ.	24/05/2021
ΠΕΙΡΑΙΩΣ Α.Ε.Π.Ε.Υ.	29/08/2019
<b>ΔΕΗ (ΚΟ)</b>	<b>Κύρια Αγορά</b>
ΒΕΤΑ ΧΡΗΜΑΤΙΣΤΗΡΙΑΚΗ Α.Ε.Π.Ε.Υ.	01/02/2021
EUROBANK EQUITIES Α.Ε.Π.Ε.Υ.	22/10/2006
MERIT ΧΡΗΜΑΤΙΣΤΗΡΙΑΚΗ Α.Ε.Π.Ε.Υ.	06/11/2017
ΑΛΦΑ FINANCE ΜΟΝΟΠΡΟΣΩΠΗ ΑΕΠΕΥ	09/01/2006
ΕΘΝΙΚΗ ΧΡΗΜΑΤΙΣΤΗΡΙΑΚΗ ΜΟΝΟΠΡΟΣΩΠΗ ΑΕΠΕΥ	02/01/1900
ΕΛΛΗΝΟΑΜΕΡΙΚΑΝΙΚΗ ΧΡΗΜΑΤΙΣΤΗΡΙΑΚΗ ΑΕΠΕΥ	01/09/2014
ΠΕΙΡΑΙΩΣ Α.Ε.Π.Ε.Υ.	28/09/2009
<b>ΕΘΝΙΚΗ ΤΡΑΠΕΖΑ (ΚΟ)</b>	<b>Κύρια Αγορά</b>
EUROBANK EQUITIES Α.Ε.Π.Ε.Υ.	22/10/2006
MERIT ΧΡΗΜΑΤΙΣΤΗΡΙΑΚΗ Α.Ε.Π.Ε.Υ.	03/09/2012
ΑΛΦΑ FINANCE ΜΟΝΟΠΡΟΣΩΠΗ ΑΕΠΕΥ	09/01/2006
ΕΘΝΙΚΗ ΧΡΗΜΑΤΙΣΤΗΡΙΑΚΗ ΜΟΝΟΠΡΟΣΩΠΗ ΑΕΠΕΥ	02/01/1900
ΕΛΛΗΝΟΑΜΕΡΙΚΑΝΙΚΗ ΧΡΗΜΑΤΙΣΤΗΡΙΑΚΗ ΑΕΠΕΥ	25/07/2014
ΛΕΩΝ ΔΕΠΟΛΑΣ ΧΡΗΜΑΤΙΣΤΗΡΙΑΚΗ Α.Ε.Π.Ε.Υ.	20/05/2015
ΠΕΙΡΑΙΩΣ Α.Ε.Π.Ε.Υ.	08/09/2008
<b>ΕΚΤΕΡ (ΚΟ)</b>	<b>Κύρια Αγορά</b>
EUROBANK EQUITIES Α.Ε.Π.Ε.Υ.	16/10/2017
ΛΕΩΝ ΔΕΠΟΛΑΣ ΧΡΗΜΑΤΙΣΤΗΡΙΑΚΗ Α.Ε.Π.Ε.Υ.	21/05/2018
<b>ΕΛΑΣΤΡΟΝ (ΚΟ)</b>	<b>Κύρια Αγορά</b>
ΛΕΩΝ ΔΕΠΟΛΑΣ ΧΡΗΜΑΤΙΣΤΗΡΙΑΚΗ Α.Ε.Π.Ε.Υ.	20/02/2017
<b>ΕΛΒΑΛΧΑΛΚΟΡ (ΚΟ)</b>	<b>Κύρια Αγορά</b>
EUROBANK EQUITIES Α.Ε.Π.Ε.Υ.	07/05/2018
ΑΛΦΑ FINANCE ΜΟΝΟΠΡΟΣΩΠΗ ΑΕΠΕΥ	07/05/2018
<b>ΕΛΒΕ Α.Β.Ε.Ε. (ΚΟ)</b>	<b>Κύρια Αγορά</b>
ΛΕΩΝ ΔΕΠΟΛΑΣ ΧΡΗΜΑΤΙΣΤΗΡΙΑΚΗ Α.Ε.Π.Ε.Υ.	02/11/2020
<b>ΕΛΛΑΚΤΩΡ (ΚΟ)</b>	<b>Κύρια Αγορά</b>
EUROBANK EQUITIES Α.Ε.Π.Ε.Υ.	01/06/2012
EUROXX ΧΡΗΜΑΤΙΣΤΗΡΙΑΚΗ Α.Ε.Π.Ε.Υ.	24/09/2018
ΑΛΦΑ FINANCE ΜΟΝΟΠΡΟΣΩΠΗ ΑΕΠΕΥ	18/03/2019
ΕΘΝΙΚΗ ΧΡΗΜΑΤΙΣΤΗΡΙΑΚΗ ΜΟΝΟΠΡΟΣΩΠΗ ΑΕΠΕΥ	02/01/1900
ΠΕΙΡΑΙΩΣ Α.Ε.Π.Ε.Υ.	22/10/2018
<b>ΕΛΛΗΝ. ΧΡΗΜΑΤΙΣΤΗΡΙΑ-Χ.Α. (ΚΟ)</b>	<b>Κύρια Αγορά</b>
ΕΘΝΙΚΗ ΧΡΗΜΑΤΙΣΤΗΡΙΑΚΗ ΜΟΝΟΠΡΟΣΩΠΗ ΑΕΠΕΥ	02/01/1900
ΕΛΛΗΝΟΑΜΕΡΙΚΑΝΙΚΗ ΧΡΗΜΑΤΙΣΤΗΡΙΑΚΗ ΑΕΠΕΥ	01/09/2014
ΠΕΙΡΑΙΩΣ Α.Ε.Π.Ε.Υ.	04/05/2015

**Πίνακας Μετοχών Υπό Ειδική Διαπραγμάτευση**

Χρεόγραφο	Κατηγορία Διαπραγμάτευσης
Ειδικός Διαπραγματευτής	Έναρξη Ειδικής Διαπραγμάτευσης
<b>ΕΛΛΗΝΙΚΑ ΠΕΤΡΕΛΙΑ (ΚΟ)</b>	<b>Κύρια Αγορά</b>
ΕΛΛΗΝΟΑΜΕΡΙΚΑΝΙΚΗ ΧΡΗΜΑΤΙΣΤΗΡΙΑΚΗ ΑΕΠΕΥ	14/09/2015
ΠΕΙΡΑΙΩΣ Α.Ε.Π.Ε.Υ.	20/03/2017
<b>ΕΛΤΟΝ (ΚΟ)</b>	<b>Κύρια Αγορά</b>
ΒΕΤΑ ΧΡΗΜΑΤΙΣΤΗΡΙΑΚΗ Α.Ε.Π.Ε.Υ.	03/09/2012
ΛΕΩΝ ΔΕΠΟΛΑΣ ΧΡΗΜΑΤΙΣΤΗΡΙΑΚΗ Α.Ε.Π.Ε.Υ.	01/04/2019
<b>ΕΝΤΕΡΣΟΦΤ (ΚΟ)</b>	<b>Κύρια Αγορά</b>
ΕΥΡΟΒΑΝΚ ΕQUITIES Α.Ε.Π.Ε.Υ.	22/06/2020
<b>ΕΥΔΑΠ (ΚΟ)</b>	<b>Κύρια Αγορά</b>
ΕΥΡΟΒΑΝΚ ΕQUITIES Α.Ε.Π.Ε.Υ.	10/06/2019
ΑΛΦΑ FINANCE ΜΟΝΟΠΡΟΣΩΠΗ ΑΕΠΕΥ	27/01/2020
<b>ΙΚΤΙΝΟΣ ΕΛΛΑΣ (ΚΟ)</b>	<b>Κύρια Αγορά</b>
ΕΥΡΟΒΑΝΚ ΕQUITIES Α.Ε.Π.Ε.Υ.	25/02/2019
ΑΛΦΑ FINANCE ΜΟΝΟΠΡΟΣΩΠΗ ΑΕΠΕΥ	01/04/2019
ΕΘΝΙΚΗ ΧΡΗΜΑΤΙΣΤΗΡΙΑΚΗ ΜΟΝΟΠΡΟΣΩΠΗ ΑΕΠΕΥ	02/01/1900
<b>ΙΝΤΕΡΓΟΥΝΤ-ΞΥΛΕΜΠΟΡΙΑ (ΚΟ)</b>	<b>Κύρια Αγορά</b>
ΕΥΡΟΒΑΝΚ ΕQUITIES Α.Ε.Π.Ε.Υ.	05/07/2021
ΠΑΝΤΕΛΑΚΗΣ ΧΡΗΜΑΤΙΣΤΗΡΙΑΚΗ Α.Ε.Π.Ε.Υ.	01/07/2021
<b>ΚΑΡΑΜΟΛΕΓΚΟΣ (ΚΟ)</b>	<b>Κύρια Αγορά</b>
ΕΥΡΟΧΧ ΧΡΗΜΑΤΙΣΤΗΡΙΑΚΗ Α.Ε.Π.Ε.Υ.	04/10/2019
<b>ΚΛΟΥΚΙΝΑΣ - ΛΑΠΠΑΣ (ΚΟ)</b>	<b>Κύρια Αγορά</b>
ΒΕΤΑ ΧΡΗΜΑΤΙΣΤΗΡΙΑΚΗ Α.Ε.Π.Ε.Υ.	22/09/2014
<b>ΚΡΙ - ΚΡΙ (ΚΟ)</b>	<b>Κύρια Αγορά</b>
ΕΥΡΟΒΑΝΚ ΕQUITIES Α.Ε.Π.Ε.Υ.	07/05/2018
ΛΕΩΝ ΔΕΠΟΛΑΣ ΧΡΗΜΑΤΙΣΤΗΡΙΑΚΗ Α.Ε.Π.Ε.Υ.	16/01/2017
<b>ΛΑΜΨΑ (ΚΟ)</b>	<b>Κύρια Αγορά</b>
ΛΕΩΝ ΔΕΠΟΛΑΣ ΧΡΗΜΑΤΙΣΤΗΡΙΑΚΗ Α.Ε.Π.Ε.Υ.	16/01/2017
<b>ΜΟΤΟΡ ΟΙΛ (ΚΟ)</b>	<b>Κύρια Αγορά</b>
ΒΕΤΑ ΧΡΗΜΑΤΙΣΤΗΡΙΑΚΗ Α.Ε.Π.Ε.Υ.	08/03/2021
ΕΥΡΟΒΑΝΚ ΕQUITIES Α.Ε.Π.Ε.Υ.	22/10/2006
MERIT ΧΡΗΜΑΤΙΣΤΗΡΙΑΚΗ Α.Ε.Π.Ε.Υ.	25/02/2019
ΕΘΝΙΚΗ ΧΡΗΜΑΤΙΣΤΗΡΙΑΚΗ ΜΟΝΟΠΡΟΣΩΠΗ ΑΕΠΕΥ	02/01/1900
ΛΕΩΝ ΔΕΠΟΛΑΣ ΧΡΗΜΑΤΙΣΤΗΡΙΑΚΗ Α.Ε.Π.Ε.Υ.	01/04/2019
ΠΕΙΡΑΙΩΣ Α.Ε.Π.Ε.Υ.	04/05/2015
<b>ΜΥΤΙΛΗΝΑΙΟΣ (ΚΟ)</b>	<b>Κύρια Αγορά</b>
ΒΕΤΑ ΧΡΗΜΑΤΙΣΤΗΡΙΑΚΗ Α.Ε.Π.Ε.Υ.	11/04/2022
ΕΥΡΟΒΑΝΚ ΕQUITIES Α.Ε.Π.Ε.Υ.	20/09/2017
MERIT ΧΡΗΜΑΤΙΣΤΗΡΙΑΚΗ Α.Ε.Π.Ε.Υ.	25/02/2019
ΑΛΦΑ FINANCE ΜΟΝΟΠΡΟΣΩΠΗ ΑΕΠΕΥ	15/04/2019
ΕΘΝΙΚΗ ΧΡΗΜΑΤΙΣΤΗΡΙΑΚΗ ΜΟΝΟΠΡΟΣΩΠΗ ΑΕΠΕΥ	02/01/1900
ΠΕΙΡΑΙΩΣ Α.Ε.Π.Ε.Υ.	04/05/2015
<b>ΟΛΠ (ΚΟ)</b>	<b>Κύρια Αγορά</b>
ΕΥΡΟΒΑΝΚ ΕQUITIES Α.Ε.Π.Ε.Υ.	06/02/2019
<b>ΟΠΑΠ (ΚΟ)</b>	<b>Κύρια Αγορά</b>
ΒΕΤΑ ΧΡΗΜΑΤΙΣΤΗΡΙΑΚΗ Α.Ε.Π.Ε.Υ.	11/04/2022
ΕΥΡΟΒΑΝΚ ΕQUITIES Α.Ε.Π.Ε.Υ.	22/10/2006
MERIT ΧΡΗΜΑΤΙΣΤΗΡΙΑΚΗ Α.Ε.Π.Ε.Υ.	20/03/2017
ΑΛΦΑ FINANCE ΜΟΝΟΠΡΟΣΩΠΗ ΑΕΠΕΥ	09/01/2006
ΕΘΝΙΚΗ ΧΡΗΜΑΤΙΣΤΗΡΙΑΚΗ ΜΟΝΟΠΡΟΣΩΠΗ ΑΕΠΕΥ	02/01/1900
ΕΛΛΗΝΟΑΜΕΡΙΚΑΝΙΚΗ ΧΡΗΜΑΤΙΣΤΗΡΙΑΚΗ ΑΕΠΕΥ	25/07/2014
ΠΕΙΡΑΙΩΣ Α.Ε.Π.Ε.Υ.	04/05/2015
<b>ΟΤΕ (ΚΟ)</b>	<b>Κύρια Αγορά</b>
ΒΕΤΑ ΧΡΗΜΑΤΙΣΤΗΡΙΑΚΗ Α.Ε.Π.Ε.Υ.	11/04/2022
ΕΥΡΟΒΑΝΚ ΕQUITIES Α.Ε.Π.Ε.Υ.	22/10/2006
MERIT ΧΡΗΜΑΤΙΣΤΗΡΙΑΚΗ Α.Ε.Π.Ε.Υ.	20/03/2017
ΑΛΦΑ FINANCE ΜΟΝΟΠΡΟΣΩΠΗ ΑΕΠΕΥ	09/01/2006
ΕΘΝΙΚΗ ΧΡΗΜΑΤΙΣΤΗΡΙΑΚΗ ΜΟΝΟΠΡΟΣΩΠΗ ΑΕΠΕΥ	02/01/1900
ΕΛΛΗΝΟΑΜΕΡΙΚΑΝΙΚΗ ΧΡΗΜΑΤΙΣΤΗΡΙΑΚΗ ΑΕΠΕΥ	25/07/2014
ΛΕΩΝ ΔΕΠΟΛΑΣ ΧΡΗΜΑΤΙΣΤΗΡΙΑΚΗ Α.Ε.Π.Ε.Υ.	20/04/2015
ΠΕΙΡΑΙΩΣ Α.Ε.Π.Ε.Υ.	08/09/2008
<b>ΠΑΠΟΥΤΣΑΝΗΣ (ΚΟ)</b>	<b>Κύρια Αγορά</b>
ΒΕΤΑ ΧΡΗΜΑΤΙΣΤΗΡΙΑΚΗ Α.Ε.Π.Ε.Υ.	25/11/2013
ΕΥΡΟΒΑΝΚ ΕQUITIES Α.Ε.Π.Ε.Υ.	06/12/2021



**Πίνακας Μετοχών Υπό Ειδική Διαπραγμάτευση**

Χρεόγραφο	Κατηγορία Διαπραγμάτευσης
Ειδικός Διαπραγματευτής	Έναρξη Ειδικής Διαπραγμάτευσης
<b>ΠΕΙΡΑΙΩΣ FINANCIAL HOLD (ΚΟ)</b>	<b>Κύρια Αγορά</b>
EUROBANK EQUITIES Α.Ε.Π.Ε.Υ.	22/10/2006
EUROXX ΧΡΗΜΑΤΙΣΤΗΡΙΑΚΗ Α.Ε.Π.Ε.Υ.	15/02/2016
MERIT ΧΡΗΜΑΤΙΣΤΗΡΙΑΚΗ Α.Ε.Π.Ε.Υ.	16/09/2013
ΑΛΦΑ FINANCE ΜΟΝΟΠΡΟΣΩΠΗ ΑΕΠΕΥ	15/04/2019
ΕΘΝΙΚΗ ΧΡΗΜΑΤΙΣΤΗΡΙΑΚΗ ΜΟΝΟΠΡΟΣΩΠΗ ΑΕΠΕΥ	02/01/1900
ΕΛΛΗΝΟΑΜΕΡΙΚΑΝΙΚΗ ΧΡΗΜΑΤΙΣΤΗΡΙΑΚΗ ΑΕΠΕΥ	25/07/2014
ΛΕΩΝ ΔΕΠΟΛΑΣ ΧΡΗΜΑΤΙΣΤΗΡΙΑΚΗ Α.Ε.Π.Ε.Υ.	30/11/2018
ΠΕΙΡΑΙΩΣ Α.Ε.Π.Ε.Υ.	16/02/2009
<b>ΠΕΤΡΟΠΟΥΛΟΣ ΠΕΤΡΟΣ (ΚΟ)</b>	<b>Κύρια Αγορά</b>
EUROBANK EQUITIES Α.Ε.Π.Ε.Υ.	01/04/2019
ΠΑΝΤΕΛΑΚΗΣ ΧΡΗΜΑΤΙΣΤΗΡΙΑΚΗ Α.Ε.Π.Ε.Υ	16/03/2020
<b>ΠΛΑΙΣΙΟ COMPUTERS (ΚΟ)</b>	<b>Κύρια Αγορά</b>
EUROBANK EQUITIES Α.Ε.Π.Ε.Υ.	02/03/2015
<b>ΠΛΑΣΤΙΚΑ ΘΡΑΚΗΣ (ΚΟ)</b>	<b>Κύρια Αγορά</b>
EUROBANK EQUITIES Α.Ε.Π.Ε.Υ.	26/03/2018
ΑΛΦΑ FINANCE ΜΟΝΟΠΡΟΣΩΠΗ ΑΕΠΕΥ	26/03/2018
<b>ΣΑΡΑΝΤΗΣ ΓΡ. (ΚΟ)</b>	<b>Κύρια Αγορά</b>
ΒΕΤΑ ΧΡΗΜΑΤΙΣΤΗΡΙΑΚΗ Α.Ε.Π.Ε.Υ.	14/05/2012
EUROBANK EQUITIES Α.Ε.Π.Ε.Υ.	24/10/2016
<b>ΤΕΡΝΑ ΕΝΕΡΓΕΙΑΚΗ (ΚΟ)</b>	<b>Κύρια Αγορά</b>
ΒΕΤΑ ΧΡΗΜΑΤΙΣΤΗΡΙΑΚΗ Α.Ε.Π.Ε.Υ.	08/03/2021
EUROBANK EQUITIES Α.Ε.Π.Ε.Υ.	24/05/2021
ΠΕΙΡΑΙΩΣ Α.Ε.Π.Ε.Υ.	09/12/2019
<b>ΤΕΧΝΙΚΗ ΟΛΥΜΠΙΑΚΗ (ΚΟ)</b>	<b>Κύρια Αγορά</b>
ΒΕΤΑ ΧΡΗΜΑΤΙΣΤΗΡΙΑΚΗ Α.Ε.Π.Ε.Υ.	04/04/2022
<b>ΤΖΙΡΑΚΙΑΝ ΠΡΟΦΙΛ (ΚΟ)</b>	<b>Κύρια Αγορά</b>
ΛΕΩΝ ΔΕΠΟΛΑΣ ΧΡΗΜΑΤΙΣΤΗΡΙΑΚΗ Α.Ε.Π.Ε.Υ.	19/07/2021

**Γνωστοποιήσεις Συναλλαγών - Κατάλογος Υπόχρεων Προσώπων**

Ημερομηνία Υποβολής [1]	Επωνυμία	Λόγος Υποβολής [2]	Υπόχρεος	Ιδιότητα Υποχρέου	Σχέση με τον Υπόχρεο	Ημερομηνία Συναλλαγής	Αγορά	Όγκος Συναλλαγών	Αξία Συναλλαγών	Φύση Συναλλαγής [3]	Είδος Χρηματικού μέσου	Παρατηρήσεις [4]
21/04/2022	ΜΥΤΙΛΗΝΑΙΟΣ Α.Ε.	B	ΠΑΠΑΠΕΤΡΟΥ ΝΙΚΟΣ	Γεν.Διευθυντής	Συνδεδεμένο Νομικό Πρόσωπο	20/04/2022	ΑΞΙΩΝ ΧΑ	10,000	179.870.00	A	Μετοχή	1

**Σημειώσεις Γνωστοποιήσεων Συναλλαγών**

Για περισσότερες πληροφορίες επί των γνωστοποιήσεων συναλλαγών επισκεφτείτε την ιστοσελίδα <http://athexgroup.gr/el/web/guest/companies-info-trade-notifications>

[1] - Η Ημερομηνία Υποβολής αφορά την Ημερομηνία που η Γνωστοποίηση παρελήφθη από το Χ.Α.

[2] - Λόγος Υποβολής: Α: Πρόσωπο που ασκεί Διευθυντικά καθήκοντα, Β: Πρόσωπο που έχει στενό δεσμό με πρόσωπο που ασκεί Διευθυντικά καθήκοντα.

[3] - Φύση Συναλλαγής: Α: Αγορά, Π: Πώληση.

[4] - Παρατηρήσεις: 1 - Λόγω Συμμετοχής σε ΑΜΚ, 2 - Λόγω Εξάσκησης Δικαιώματος Προαίρεσης αγοράς μετοχών που παρέχεται στο προσωπικό, 3 - Λόγω Δωρεάς, 4 - Λόγω Συγχώνευσης ή Διάσπασης κλπ, 5 - Λόγω Μετατροπής ή Ανταλλαγής Ομολογιών, 6 - Ανταλλαγή Λόγω Προαιρετικής Δημόσιας Πρότασης.

Υποκείμενη Αγορά				Αγορά Παραγώγων													
Ανωτ Τιμή	Κατωτ Τιμή	Τιμή κλεισ.	Μεταβ.	Μήνας Παράδοσης	Ανοιγμα	Ανωτ Τιμή	Κατωτ Τιμή	Τελ Τιμή	Τιμή κλεισ.	Τελευταία ζήτηση	Τελευταία προσφορά	Τιμή Εκκαθάρισης <sup>1</sup>	Υψηλό ζωής	Χαμηλό ζωής	Πράξεις	Όγκος	Ανοικτές θέσεις
<b>FTSE/X.A. Large Cap</b>				(Μονάδα Διαπραγμάτευσης: 1 Μονάδα Δείκτη x 2€, Χρηματικός Διακανονισμός)													
2,320.09	2,285.42	2,312.55	1.19%	Μάιος 2022	2,310.00	2,325.50	2,306.25	2,315.00	2,315.00	---	---	---	2,325.50	---	110	458	3,240
				Ιούνιος 2022	2,318.50	2,322.00	2,310.25	2,322.00	2,322.00	---	---	---	2,322.00	---	4	23	173
				Ιούλιος 2022	---	---	---	---	2,296.25	---	---	---	---	---	---	---	---
				Σεπτέμβριος 2022	---	---	---	---	2,304.25	---	---	---	---	---	---	---	---
				Δεκέμβριος 2022	---	---	---	---	2,316.00	---	---	---	---	---	---	---	---
				Μάρτιος 2023	---	---	---	---	2,327.50	---	---	---	---	---	---	---	---
<b>FTSE/X.A. Τράπεζες</b>				(Μονάδα Διαπραγμάτευσης: 1 Μονάδα Δείκτη x 15€, Χρηματικός Διακανονισμός)													
702.29	677.47	691.30	2.04%	Ιούνιος 2022	---	---	---	---	685.00	---	---	---	655.50	---	---	---	1
				Σεπτέμβριος 2022	---	---	---	---	683.00	---	---	---	---	---	---	---	---
				Δεκέμβριος 2022	---	---	---	---	686.50	---	---	---	---	---	---	---	---
				Μάρτιος 2023	---	---	---	---	690.00	---	---	---	---	---	---	---	---

**Σημειώσεις Παραγώγων**

Τις τιμές εκκαθάρισης και τις τελικές ανοικτές θέσεις μπορείτε να τις ανακτήσετε στο ακόλουθο path <http://www.helex.gr/el/web/guest/statistics-end-of-day-derivatives>

Υποκείμενη Αγορά					Αγορά Παραγώγων													
Ανωτ Τιμή	Κατωτ Τιμή	Τιμή κλεισ.	Μεταβ.	Μήνας Παράδοσης	Άνοιγμα	Ανωτ Τιμή	Κατωτ Τιμή	Τελ Τιμή	Τιμή κλεισ.	Τελευταία ζήτηση	Τελευταία προσφορά	Τιμή Εκκαθάρισης*	Υψηλό ζωής	Χαμηλό ζωής	Πράξεις	Όγκος	Ανοικτές θέσεις	
(Μέγεθος Συμβολαίου: 100 Χρεόγραφα, Φυσική Παράδοση)																		
<b>ALPHA ΥΠΗΡΕΣΙΩΝ ΣΥΜΜ (ΚΟ)</b>					Ιούνιος 2022	1.17	1.21	1.17	1.19	1.19	---	---	---	1.45	---	485	22,413	142,844
1.208	1.16	1.18	2.47%	Σεπτέμβριος 2022	---	---	---	---	1.16	---	---	---	1.27	---	---	---	30	
					Δεκέμβριος 2022	---	---	---	---	---	---	---	---	---	---	---	---	
					Μάρτιος 2023	---	---	---	1.17	---	---	---	---	---	---	---	---	
(Μέγεθος Συμβολαίου: 100 Χρεόγραφα, Φυσική Παράδοση)																		
<b>CENERGY HOLDINGS (ΚΑ)</b>					Ιούνιος 2022	3.51	3.51	3.41	3.41	3.41	---	---	---	3.98	---	36	234	10,449
3.5	3.385	3.385	-2.17%	Σεπτέμβριος 2022	---	---	---	---	3.43	---	---	---	3.50	---	---	---	50	
					Δεκέμβριος 2022	---	---	---	---	---	---	---	---	---	---	---	---	
					Μάρτιος 2023	---	---	---	3.52	---	---	---	---	---	---	---	---	
(Μέγεθος Συμβολαίου: 100 Χρεόγραφα, Φυσική Παράδοση)																		
<b>COCA-COLA HBC AG (ΚΟ)</b>					Ιούνιος 2022	19.93	20.26	19.70	20.15	20.15	---	---	---	27.57	---	49	74	2,416
20.12	19.66	20.1	2.03%	Σεπτέμβριος 2022	---	---	---	---	19.31	---	---	---	19.22	---	---	---	30	
					Δεκέμβριος 2022	---	---	---	---	---	---	---	---	---	---	---	---	
					Μάρτιος 2023	---	---	---	20.06	---	---	---	---	---	---	---	---	
(Μέγεθος Συμβολαίου: 100 Χρεόγραφα, Φυσική Παράδοση)																		
<b>EUROBANK HOLDINGS (ΚΟ)</b>					Ιούνιος 2022	1.07	1.10	1.07	1.08	1.08	---	---	---	1.15	---	192	5,085	41,479
1.091	1.0645	1.07	0.94%	Σεπτέμβριος 2022	---	---	---	---	1.07	---	---	---	---	---	---	---	---	
					Δεκέμβριος 2022	---	---	---	---	---	---	---	---	---	---	---	---	
					Μάρτιος 2023	---	---	---	1.08	---	---	---	---	---	---	---	---	
(Μέγεθος Συμβολαίου: 100 Χρεόγραφα, Φυσική Παράδοση)																		
<b>FOURLIS ΣΥΜΜΕΤΟΧΩΝ (ΚΟ)</b>					Ιούνιος 2022	3.94	3.95	3.89	3.89	3.89	---	---	---	4.14	---	56	224	3,067
3.94	3.86	3.86	-0.52%	Σεπτέμβριος 2022	3.90	3.90	3.90	3.90	3.90	---	---	---	3.90	---	1	30	30	
					Δεκέμβριος 2022	---	---	---	---	---	---	---	---	---	---	---	---	
					Μάρτιος 2023	---	---	---	3.95	---	---	---	---	---	---	---	---	
(Μέγεθος Συμβολαίου: 100 Χρεόγραφα, Φυσική Παράδοση)																		
<b>INTRACOM HOLDINGS (ΚΟ)</b>					Ιούνιος 2022	1.76	1.81	1.76	1.77	1.77	---	---	---	1.92	---	65	331	6,238
1.794	1.75	1.78	2.06%	Σεπτέμβριος 2022	---	---	---	---	1.76	---	---	---	---	---	---	---	---	
					Δεκέμβριος 2022	---	---	---	---	---	---	---	---	---	---	---	---	
					Μάρτιος 2023	---	---	---	1.78	---	---	---	---	---	---	---	---	
(Μέγεθος Συμβολαίου: 100 Χρεόγραφα, Φυσική Παράδοση)																		
<b>JUMBO (ΚΟ)</b>					Ιούνιος 2022	15.05	15.12	14.75	15.12	15.12	---	---	---	15.80	---	47	72	1,242
15.15	14.65	15.15	1.00%	Σεπτέμβριος 2022	---	---	---	---	15.17	---	---	---	14.51	---	---	---	27	
					Δεκέμβριος 2022	---	---	---	---	---	---	---	---	---	---	---	---	
					Μάρτιος 2023	---	---	---	15.28	---	---	---	---	---	---	---	---	

**Σημειώσεις Παραγώγων**

Τις τιμές εκκαθάρισης και τις τελικές ανοικτές θέσεις μπορείτε να τις ανακτήσετε στο ακόλουθο path <http://www.helex.gr/el/web/guest/statistics-end-of-day-derivatives>

Υποκείμενη Αγορά				Αγορά Παραγώγων										Ανοικτές θέσεις			
Ανωτ Τιμή	Κατωτ Τιμή	Τιμή κλεισ.	Μεταβ.	Μήνας Παράδοσης	Άνοιγμα	Ανωτ Τιμή	Κατωτ Τιμή	Τελ Τιμή	Τιμή κλεισ.	Τελευταία ζήτηση	Τελευταία προσφορά	Τιμή Εκκαθάρισης*	Υψηλό ζωής	Χαμηλό ζωής	Πράξεις	Όγκος	Ανοικτές θέσεις
<b>LAMDA DEVELOPMENT(ΚΟ)</b>				(Μέγεθος Συμβολαίου: 100 Χρεόγραφα, Φυσική Παράδοση)													
6.85	6.615	6.85	3.09%	Ιούνιος 2022	6.73	6.86	6.66	6.86	6.86	---	---	---	7.07	---	106	429	7,358
				Σεπτέμβριος 2022	---	---	---	---	6.70	---	---	---	---	---	---	---	---
				Δεκέμβριος 2022	---	---	---	---	6.73	---	---	---	---	---	---	---	---
				Μάρτιος 2023	---	---	---	---	6.77	---	---	---	---	---	---	---	---
<b>MARFIN INVESTMENT GROUP (ΚΟ)</b>				(Μέγεθος Συμβολαίου: 100 Χρεόγραφα, Φυσική Παράδοση)													
0.0306	0.0292	0.0296	0.00%	Ιούνιος 2022	0.030	0.030	0.030	0.030	0.030	---	---	---	0.031	---	3	101	30,394
				Σεπτέμβριος 2022	---	---	---	---	0.030	---	---	---	---	---	---	---	---
				Δεκέμβριος 2022	---	---	---	---	0.030	---	---	---	---	---	---	---	---
				Μάρτιος 2023	---	---	---	---	0.030	---	---	---	---	---	---	---	---
<b>TITAN CEMENT (ΚΑ)</b>				(Μέγεθος Συμβολαίου: 100 Χρεόγραφα, Φυσική Παράδοση)													
14.5	14.24	14.3	0.00%	Ιούνιος 2022	14.38	14.38	14.38	14.38	14.38	---	---	---	14.58	---	1	1	834
				Σεπτέμβριος 2022	---	---	---	---	14.42	---	---	---	---	---	---	---	---
				Δεκέμβριος 2022	---	---	---	---	14.49	---	---	---	---	---	---	---	---
				Μάρτιος 2023	---	---	---	---	14.56	---	---	---	---	---	---	---	---
<b>VIOTALCO SA/NV (ΚΑ)</b>				(Μέγεθος Συμβολαίου: 100 Χρεόγραφα, Φυσική Παράδοση)													
4.675	4.595	4.63	1.31%	Ιούνιος 2022	4.57	4.60	4.55	4.60	4.60	---	---	---	5.31	---	29	69	8,133
				Σεπτέμβριος 2022	---	---	---	---	4.61	---	---	---	---	---	---	---	---
				Δεκέμβριος 2022	---	---	---	---	4.63	---	---	---	---	---	---	---	---
				Μάρτιος 2023	---	---	---	---	4.65	---	---	---	---	---	---	---	---
<b>ΑΔΜΗΕ ΣΥΜΜΕΤΟΧΩΝ Α.Ε. (ΚΟ)</b>				(Μέγεθος Συμβολαίου: 100 Χρεόγραφα, Φυσική Παράδοση)													
2.365	2.305	2.36	2.39%	Ιούνιος 2022	2.33	2.38	2.33	2.38	2.38	---	---	---	2.38	---	25	161	4,802
				Σεπτέμβριος 2022	---	---	---	---	2.32	---	---	---	---	---	---	---	---
				Δεκέμβριος 2022	---	---	---	---	2.34	---	---	---	---	---	---	---	---
				Μάρτιος 2023	---	---	---	---	2.35	---	---	---	---	---	---	---	---
<b>ΓΕΚ ΤΕΡΝΑ (ΚΟ)</b>				(Μέγεθος Συμβολαίου: 100 Χρεόγραφα, Φυσική Παράδοση)													
10.22	10.02	10.02	-1.18%	Ιούνιος 2022	10.15	10.21	10.13	10.13	10.13	---	---	---	10.36	---	21	34	6,615
				Σεπτέμβριος 2022	---	---	---	---	10.19	---	---	---	9.91	---	---	---	30
				Δεκέμβριος 2022	---	---	---	---	10.28	---	---	---	---	---	---	---	---
				Μάρτιος 2023	---	---	---	---	10.33	---	---	---	---	---	---	---	---
<b>ΔΕΗ (ΚΟ)</b>				(Μέγεθος Συμβολαίου: 100 Χρεόγραφα, Φυσική Παράδοση)													
8.395	8.18	8.18	0.31%	Ιούνιος 2022	8.32	8.45	8.24	8.27	8.27	---	---	---	9.47	---	80	345	16,451
				Σεπτέμβριος 2022	---	---	---	---	8.35	---	---	---	8.20	---	---	---	10
				Δεκέμβριος 2022	---	---	---	---	8.26	---	---	---	---	---	---	---	---
				Μάρτιος 2023	---	---	---	---	8.30	---	---	---	---	---	---	---	---

**Σημειώσεις Παραγώγων**

Τις τιμές εκκαθάρισης και τις τελικές ανοικτές θέσεις μπορείτε να τις ανακτήσετε στο ακόλουθο path <http://www.helex.gr/el/web/guest/statistics-end-of-day-derivatives>

Υποκείμενη Αγορά				Αγορά Παραγώγων													
Ανωτ Τιμή	Κατωτ Τιμή	Τιμή κλεισ.	Μεταβ.	Μήνας Παράδοσης	Άνοιγμα	Ανωτ Τιμή	Κατωτ Τιμή	Τελ Τιμή	Τιμή κλεισ.	Τελευταία ζήτηση	Τελευταία προσφορά	Τιμή Εκκαθάρισης*	Υψηλό ζωής	Χαμηλό ζωής	Πράξεις	Όγκος	Ανοικτές θέσεις
(Μέγεθος Συμβολαίου: 100 Χρεόγραφα, Φυσική Παράδοση)																	
<b>ΕΘΝΙΚΗ ΤΡΑΠΕΖΑ (ΚΟ)</b>				Ιούνιος 2022	3.98	4.10	3.95	4.08	4.08	---	---	---	4.10	---	414	4,503	17,614
4.115	3.92	4.06	2.86%	Σεπτέμβριος 2022	---	---	---	---	3.93	---	---	---	3.79	---	---	---	140
				Δεκέμβριος 2022	---	---	---	---	4.00	---	---	---	---	---	---	---	---
				Μάρτιος 2023	---	---	---	---	4.02	---	---	---	---	---	---	---	---
(Μέγεθος Συμβολαίου: 100 Χρεόγραφα, Φυσική Παράδοση)																	
<b>ΕΛΛΑΚΤΩΡ (ΚΟ)</b>				Ιούνιος 2022	1.45	1.45	1.43	1.45	1.45	---	---	---	1.49	---	20	270	13,193
1.446	1.42	1.44	-0.55%	Σεπτέμβριος 2022	---	---	---	---	1.43	---	---	---	1.45	---	---	---	3
				Δεκέμβριος 2022	---	---	---	---	1.47	---	---	---	---	---	---	---	---
				Μάρτιος 2023	---	---	---	---	1.47	---	---	---	---	---	---	---	---
(Μέγεθος Συμβολαίου: 100 Χρεόγραφα, Φυσική Παράδοση)																	
<b>ΕΛΛΗΝ. ΧΡΗΜΑΤΙΣΤΗΡΙΑ-Χ.Α. (ΚΟ)</b>				Ιούνιος 2022	3.68	3.70	3.68	3.70	3.70	---	---	---	4.08	---	11	36	1,188
3.835	3.75	3.83	2.13%	Σεπτέμβριος 2022	---	---	---	---	3.78	---	---	---	---	---	---	---	---
				Δεκέμβριος 2022	---	---	---	---	3.80	---	---	---	---	---	---	---	---
				Μάρτιος 2023	---	---	---	---	3.82	---	---	---	---	---	---	---	---
(Μέγεθος Συμβολαίου: 100 Χρεόγραφα, Φυσική Παράδοση)																	
<b>ΕΛΛΗΝΙΚΑ ΠΕΤΡΕΛΑΙΑ (ΚΟ)</b>				Ιούνιος 2022	7.53	7.53	7.44	7.44	7.44	---	---	---	7.53	---	28	86	1,403
7.53	7.38	7.38	-4.16%	Σεπτέμβριος 2022	---	---	---	---	7.76	---	---	---	---	---	---	---	---
				Δεκέμβριος 2022	---	---	---	---	7.80	---	---	---	---	---	---	---	---
				Μάρτιος 2023	---	---	---	---	7.84	---	---	---	---	---	---	---	---
(Μέγεθος Συμβολαίου: 100 Χρεόγραφα, Φυσική Παράδοση)																	
<b>ΕΥΔΑΠ (ΚΟ)</b>				Ιούνιος 2022	7.26	7.26	7.21	7.21	7.21	---	---	---	7.26	---	2	6	409
7.31	7.13	7.24	1.12%	Σεπτέμβριος 2022	---	---	---	---	7.22	---	---	---	---	---	---	---	---
				Δεκέμβριος 2022	---	---	---	---	7.26	---	---	---	---	---	---	---	---
				Μάρτιος 2023	---	---	---	---	7.29	---	---	---	---	---	---	---	---
(Μέγεθος Συμβολαίου: 100 Χρεόγραφα, Φυσική Παράδοση)																	
<b>ΜΟΤΟΡ ΟΪΛ (ΚΟ)</b>				Ιούνιος 2022	14.90	15.00	14.76	14.76	14.76	---	---	---	15.38	---	22	93	1,846
15	14.75	14.8	0.75%	Σεπτέμβριος 2022	---	---	---	---	14.81	---	---	---	---	---	---	---	---
				Δεκέμβριος 2022	---	---	---	---	14.89	---	---	---	---	---	---	---	---
				Μάρτιος 2023	---	---	---	---	14.96	---	---	---	---	---	---	---	---
(Μέγεθος Συμβολαίου: 100 Χρεόγραφα, Φυσική Παράδοση)																	
<b>ΜΥΤΙΛΗΝΑΙΟΣ (ΚΟ)</b>				Ιούνιος 2022	17.96	18.09	17.83	18.08	18.08	---	---	---	18.10	---	88	378	4,082
18.08	17.8	18.08	0.95%	Σεπτέμβριος 2022	---	---	---	---	18.06	---	---	---	---	---	---	---	---
				Δεκέμβριος 2022	---	---	---	---	18.15	---	---	---	---	---	---	---	---
				Μάρτιος 2023	---	---	---	---	18.24	---	---	---	---	---	---	---	---

**Σημειώσεις Παραγώγων**

Τις τιμές εκκαθάρισης και τις τελικές ανοικτές θέσεις μπορείτε να τις ανακτήσετε στο ακόλουθο path <http://www.helex.gr/el/web/guest/statistics-end-of-day-derivatives>

Υποκείμενη Αγορά				Αγορά Παραγώγων										Ανοικτές θέσεις			
Ανωτ Τιμή	Κατωτ Τιμή	Τιμή κλεισ.	Μεταβ.	Μήνας Παράδοσης	Άνοιγμα	Ανωτ Τιμή	Κατωτ Τιμή	Τελ Τιμή	Τιμή κλεισ.	Τελευταία ζήτηση	Τελευταία προσφορά	Τιμή Εκκαθάρισης*	Υψηλό ζωής	Χαμηλό ζωής	Πράξεις	Όγκος	Ανοικτές θέσεις
<b>ΟΛΠ (ΚΟ)</b>				(Μέγεθος Συμβολαίου: 100 Χρεόγραφα, Φυσική Παράδοση)													
17.98	17.56	17.8	1.02%	Ιούνιος 2022	17.73	17.75	17.73	17.75	17.75	---	---	---	17.90	---	4	4	709
				Σεπτέμβριος 2022	---	---	---	---	17.77	---	---	---	---	---	---	---	---
				Δεκέμβριος 2022	---	---	---	---	17.85	---	---	---	---	---	---	---	---
				Μάρτιος 2023	---	---	---	---	17.94	---	---	---	---	---	---	---	---
<b>ΟΠΑΠ (ΚΟ)</b>				(Μέγεθος Συμβολαίου: 100 Χρεόγραφα, Φυσική Παράδοση)													
14.69	14.33	14.57	1.46%	Ιούνιος 2022	14.46	14.66	14.46	14.66	14.66	---	---	---	14.66	---	19	141	1,376
				Σεπτέμβριος 2022	---	---	---	---	13.51	---	---	---	13.68	---	---	---	80
				Δεκέμβριος 2022	---	---	---	---	14.55	---	---	---	---	---	---	---	---
				Μάρτιος 2023	---	---	---	---	14.62	---	---	---	---	---	---	---	---
<b>ΟΤΕ (ΚΟ)</b>				(Μέγεθος Συμβολαίου: 100 Χρεόγραφα, Φυσική Παράδοση)													
18.07	17.81	18.04	1.35%	Ιούνιος 2022	17.98	18.04	17.90	18.03	18.03	---	---	---	18.40	---	13	64	968
				Σεπτέμβριος 2022	---	---	---	---	17.55	---	---	---	16.78	---	---	---	1
				Δεκέμβριος 2022	---	---	---	---	18.04	---	---	---	---	---	---	---	---
				Μάρτιος 2023	---	---	---	---	18.13	---	---	---	---	---	---	---	---
<b>ΠΕΙΡΑΙΩΣ FINANCIAL HOLD (ΚΟ)</b>				(Μέγεθος Συμβολαίου: 100 Χρεόγραφα, Φυσική Παράδοση)													
1.52	1.4505	1.4805	2.10%	Ιούνιος 2022	1.46	1.54	1.46	1.49	1.49	---	---	---	1.68	---	264	6,316	31,307
				Σεπτέμβριος 2022	---	---	---	---	1.46	---	---	---	---	---	---	---	---
				Δεκέμβριος 2022	---	---	---	---	1.47	---	---	---	---	---	---	---	---
				Μάρτιος 2023	---	---	---	---	1.48	---	---	---	---	---	---	---	---
<b>ΤΕΡΝΑ ΕΝΕΡΓΕΙΑΚΗ (ΚΟ)</b>				(Μέγεθος Συμβολαίου: 100 Χρεόγραφα, Φυσική Παράδοση)													
18.27	17.71	17.8	-2.14%	Ιούνιος 2022	18.30	18.31	17.76	17.86	17.86	---	---	---	18.51	---	74	337	3,896
				Σεπτέμβριος 2022	---	---	---	---	18.31	---	---	---	16.62	---	---	---	112
				Δεκέμβριος 2022	---	---	---	---	18.43	---	---	---	---	---	---	---	---
				Μάρτιος 2023	---	---	---	---	18.52	---	---	---	---	---	---	---	---

Σημειώσεις Παραγώγων

Τις τιμές εκκαθάρισης και τις τελικές ανοικτές θέσεις μπορείτε να τις ανακτήσετε στο ακόλουθο path <http://www.helex.gr/el/web/guest/statistics-end-of-day-derivatives>

FTSE/X.A. Large Cap

(Μονάδα Διαπραγμάτευσης: 1 Μονάδα Δείκτη x 2€ - Τρόπος Εξάσκησης: Ευρωπαϊκός, Χρηματικός Διακανονισμός)

Τιμή Εξάσκησης	Δικαιώματα Αγοράς														Δικαιώματα Πώλησης																		
	Μάιος 2022							Ιούνιος 2022							Λοιποί Μήνες		Μάιος 2022							Ιούνιος 2022							Λοιποί Μήνες		Τιμή Εξάσκησης
	Άνοιγμα	Ανιψ. Τιμή	Κατωτ. Τιμή	Τελ. Τιμή	Τιμή κλεισ.	Όγκος	Ανοικτές θέσεις	Άνοιγμα	Ανιψ. Τιμή	Κατωτ. Τιμή	Τελ. Τιμή	Τιμή κλεισ.	Όγκος	Ανοικτές θέσεις	Όγκος	Ανοικτές θέσεις	Άνοιγμα	Ανιψ. Τιμή	Κατωτ. Τιμή	Τελ. Τιμή	Τιμή κλεισ.	Όγκος	Ανοικτές θέσεις	Άνοιγμα	Ανιψ. Τιμή	Κατωτ. Τιμή	Τελ. Τιμή	Τιμή κλεισ.	Όγκος	Ανοικτές θέσεις	Όγκος	Ανοικτές θέσεις	
1,775	0.00	0.00	0.00	-	518.00	-	-	0.00	0.00	0.00	-	518.00	-	-			0.00	0.00	0.00	-	0.01	-	-	0.00	0.00	0.00	-	0.53	-	-			
1,800	0.00	0.00	0.00	-	493.00	-	-	0.00	0.00	0.00	-	494.00	-	-			0.00	0.00	0.00	-	0.03	-	-	0.00	0.00	0.00	-	0.79	-	-			1,800
1,825	0.00	0.00	0.00	-	468.00	-	-	0.00	0.00	0.00	-	469.00	-	-			0.00	0.00	0.00	-	0.05	-	-	0.00	0.00	0.00	-	1.20	-	-			1,825
1,850	0.00	0.00	0.00	-	443.00	-	-	0.00	0.00	0.00	-	445.00	-	-			0.00	0.00	0.00	-	0.10	-	-	0.00	0.00	0.00	-	1.70	-	-			1,850
1,875	0.00	0.00	0.00	-	418.00	-	-	0.00	0.00	0.00	-	420.00	-	-			0.00	0.00	0.00	-	0.18	-	-	0.00	0.00	0.00	-	2.30	-	-			1,875
1,900	0.00	0.00	0.00	-	394.00	-	-	0.00	0.00	0.00	-	396.00	-	-			0.00	0.00	0.00	-	0.32	-	-	0.00	0.00	0.00	-	3.30	-	-			1,900
1,925	0.00	0.00	0.00	-	369.00	-	-	0.00	0.00	0.00	-	373.00	-	-			0.00	0.00	0.00	-	0.54	-	-	0.00	0.00	0.00	-	4.40	-	-			1,925
1,950	0.00	0.00	0.00	-	344.00	-	-	0.00	0.00	0.00	-	349.00	-	-			0.00	0.00	0.00	-	0.89	-	-	0.00	0.00	0.00	-	6.00	-	-			1,950
1,975	0.00	0.00	0.00	-	320.00	-	-	0.00	0.00	0.00	-	326.00	-	-			0.00	0.00	0.00	-	1.40	-	-	0.00	0.00	0.00	-	7.90	-	-			1,975
2,000	0.00	0.00	0.00	-	296.00	-	-	0.00	0.00	0.00	-	304.00	-	-			0.00	0.00	0.00	-	2.20	-	-	0.00	0.00	0.00	-	10.25	-	-			2,000
2,050	0.00	0.00	0.00	-	249.00	-	20	0.00	0.00	0.00	-	260.00	-	-			0.00	0.00	0.00	-	4.90	-	3	0.00	0.00	0.00	-	16.75	-	-			2,050
2,100	0.00	0.00	0.00	-	204.00	-	20	0.00	0.00	0.00	-	220.00	-	-			0.00	0.00	0.00	-	9.90	-	102	0.00	0.00	0.00	-	26.00	-	-			2,100
2,150	0.00	0.00	0.00	-	162.00	-	20	0.00	0.00	0.00	-	182.00	-	20			0.00	0.00	0.00	-	18.25	-	40	0.00	0.00	0.00	-	38.50	-	60			2,150
2,200	0.00	0.00	0.00	-	125.00	-	-	173.00	173.00	173.00	173.00	173.00	20	20			27.50	0.00	27.50	27.50	27.50	2	50	51.00	51.00	51.00	51.00	51.00	1	5			2,200
2,250	98.00	98.00	98.00	98.00	98.00	1	200	0.00	0.00	0.00	-	119.00	-	-			0.00	98.00	0.00	-	48.50	-	81	68.00	68.00	65.50	65.50	65.50	3	6			2,250
2,300	74.00	74.00	70.00	70.00	70.00	5	11	0.00	0.00	0.00	-	94.00	-	1			59.50	74.00	52.00	56.00	56.00	30	30	82.00	82.00	82.00	82.00	82.00	1	1			2,300
2,350	0.00	0.00	0.00	-	45.50	-	-	0.00	0.00	0.00	-	72.50	-	-			86.50	0.00	86.50	86.50	86.50	20	20	106.00	106.00	106.00	106.00	106.00	20	20			2,350
2,400	0.00	0.00	0.00	-	30.00	-	1	0.00	0.00	0.00	-	55.00	-	-			0.00	0.00	0.00	-	136.00	-	-	0.00	0.00	0.00	-	160.00	-	-			2,400
2,450	0.00	0.00	0.00	-	19.00	-	-	0.00	0.00	0.00	-	40.75	-	-			0.00	0.00	0.00	-	175.00	-	-	0.00	0.00	0.00	-	196.00	-	-			2,450
2,500	0.00	0.00	0.00	-	11.50	-	-	0.00	0.00	0.00	-	29.75	-	-			0.00	0.00	0.00	-	217.00	-	-	0.00	0.00	0.00	-	235.00	-	-			2,500
2,550	0.00	0.00	0.00	-	6.70	-	-	0.00	0.00	0.00	-	21.25	-	-			0.00	0.00	0.00	-	262.00	-	-	0.00	0.00	0.00	-	276.00	-	-			2,550
2,600	0.00	0.00	0.00	-	3.70	-	-	0.00	0.00	0.00	-	15.00	-	-			0.00	0.00	0.00	-	309.00	-	-	0.00	0.00	0.00	-	319.00	-	-			2,600
2,650	-	-	-	-	-	-	-	0.00	0.00	0.00	-	10.25	-	-			-	-	-	-	-	-	-	0.00	0.00	0.00	-	365.00	-	-			2,650
<b>Σύνολα:</b>						6	272						20	41	0	0						52	326						25	92	0	0	
<b>Αριθμός Πράξεων:</b>						4							1			0						5							6			0	



ALPHA ΥΠΗΡΕΣΙΩΝ ΣΥΜΜ (ΚΟ)

(Μέγεθος Συμβολαίου: 100 Χρέεγραφα, Τρόπος Εξάσκησης: Αμερικάνικος, Φυσική Παράδοση)

Τιμή Εξάσκησης	Δικαιώματα Αγοράς													Δικαιώματα Πώλησης														
	Μάιος 2022				Ιούνιος 2022				Λοιποί Μήνες					Μάιος 2022				Ιούνιος 2022				Λοιποί Μήνες						
	Άνοιγμα	Ανιγτ Τιμή	Κατωτ Τιμή	Τελ Τιμή	Τιμή κλεισ.	Όγκος	Ανοικτές θέσεις	Άνοιγμα	Ανιγτ Τιμή	Κατωτ Τιμή	Τελ Τιμή	Τιμή κλεισ.	Όγκος	Ανοικτές θέσεις	Όγκος	Ανοικτές θέσεις	Άνοιγμα	Ανιγτ Τιμή	Κατωτ Τιμή	Τελ Τιμή	Τιμή κλεισ.	Όγκος	Ανοικτές θέσεις	Όγκος	Ανοικτές θέσεις	Τιμή Εξάσκησης		
0.700	0.000	0.000	0.000	0.451	-	-	0.000	0.000	0.000	0.452	-	-	0.000	0.000	0.000	0.001	-	-	0.000	0.000	0.000	0.001	-	-	0.000	0.000	0.000	0.007
0.750	0.000	0.000	0.000	0.401	-	-	0.000	0.000	0.000	0.403	-	-	0.000	0.000	0.000	0.001	-	-	0.000	0.000	0.000	0.001	-	-	0.000	0.000	0.000	0.008
0.800	0.000	0.000	0.000	0.352	-	-	0.000	0.000	0.000	0.354	-	-	0.000	0.000	0.000	0.001	-	-	0.000	0.000	0.000	0.001	-	-	0.000	0.000	0.000	0.008
0.850	0.000	0.000	0.000	0.303	-	-	0.000	0.000	0.000	0.305	-	-	0.000	0.000	0.000	0.001	-	-	0.000	0.000	0.000	0.003	-	-	0.000	0.000	0.000	0.009
0.900	0.000	0.000	0.000	0.255	-	-	0.000	0.000	0.000	0.259	-	-	0.000	0.000	0.000	0.003	-	-	0.000	0.000	0.000	0.006	-	-	0.000	0.000	0.000	0.009
0.950	0.000	0.000	0.000	0.209	-	-	0.000	0.000	0.000	0.215	-	-	0.000	0.000	0.000	0.008	-	-	0.000	0.000	0.000	0.012	-	-	0.000	0.000	0.000	0.010
1.000	0.000	0.000	0.000	0.167	-	-	0.000	0.000	0.000	0.174	-	-	0.000	0.000	0.000	0.015	-	-	0.000	0.000	0.000	0.021	-	-	0.000	0.000	0.000	0.010
1.100	0.000	0.000	0.000	0.097	-	-	0.000	0.000	0.000	0.107	-	-	0.000	0.000	0.000	0.045	-	-	0.000	0.000	0.000	0.053	-	-	0.000	0.000	0.000	0.011
1.200	0.000	0.000	0.000	0.049	-	-	0.000	0.000	0.000	0.060	-	5	0.000	0.000	0.000	0.097	-	-	0.000	0.000	0.000	0.106	-	-	0.000	0.000	0.000	0.012
1.300	0.000	0.000	0.000	0.022	-	-	0.000	0.000	0.000	0.031	-	-	0.000	0.000	0.000	0.170	-	-	0.000	0.000	0.000	0.177	-	-	0.000	0.000	0.000	0.013
1.400	0.000	0.000	0.000	0.009	-	-	0.000	0.000	0.000	0.014	-	-	0.000	0.000	0.000	0.257	-	-	0.000	0.000	0.000	0.261	-	-	0.000	0.000	0.000	0.014
1.500	0.000	0.000	0.000	0.003	-	-	0.000	0.000	0.000	0.006	-	-	0.000	0.000	0.000	0.352	-	-	0.000	0.000	0.000	0.354	-	-	0.000	0.000	0.000	0.015
1.600	0.000	0.000	0.000	0.001	-	-	0.000	0.000	0.000	0.003	-	-	0.000	0.000	0.000	0.450	-	-	0.000	0.000	0.000	0.451	-	-	0.000	0.000	0.000	0.016
1.700	0.000	0.000	0.000	0.001	-	-	0.000	0.000	0.000	0.001	-	-	0.000	0.000	0.000	0.550	-	-	0.000	0.000	0.000	0.550	-	-	0.000	0.000	0.000	0.017
1.800	0.000	0.000	0.000	0.001	-	-	0.000	0.000	0.000	0.001	-	-	0.000	0.000	0.000	0.650	-	-	0.000	0.000	0.000	0.650	-	-	0.000	0.000	0.000	0.018
1.900	0.000	0.000	0.000	0.001	-	-	0.000	0.000	0.000	0.001	-	-	0.000	0.000	0.000	0.750	-	-	0.000	0.000	0.000	0.750	-	-	0.000	0.000	0.000	0.019
<b>Σύνολο:</b>						0	0					0	5	0	0							0	0	0	0	0	0	
<b>Αριθμός Πράξεων:</b>						0						0		0								0.00			0		0	

ΔΕΗ (ΚΟ)

(Μέγεθος Συμβολαίου: 100 Χρεόγραφα, Τρόπος Εξάσκησης: Αμερικάνικος, Φυσική Παράδοση)

Τιμή Εξάσκησης	Δικαιώματα Αγοράς													Δικαιώματα Πώλησης																		
	Μάιος 2022				Ιούνιος 2022				Λοιποί Μήνες					Μάιος 2022				Ιούνιος 2022				Λοιποί Μήνες										
	Άνοιγμα	Ανιψ. Τιμή	Κατωτ. Τιμή	Τελ. Τιμή	Τιμή κλεισ.	Όγκος	Ανοικτές θέσεις	Άνοιγμα	Ανιψ. Τιμή	Κατωτ. Τιμή	Τελ. Τιμή	Τιμή κλεισ.	Όγκος	Ανοικτές θέσεις	Όγκος	Ανοικτές θέσεις	Άνοιγμα	Ανιψ. Τιμή	Κατωτ. Τιμή	Τελ. Τιμή	Τιμή κλεισ.	Όγκος	Ανοικτές θέσεις	Όγκος	Ανοικτές θέσεις	Τιμή Εξάσκησης						
5.200	0.000	0.000	0.000	2.97	-	-	0.000	0.000	0.000	2.98	-	-	0.000	0.000	0.000	0.001	-	-	0.000	0.000	0.000	0.001	-	-	0.000	0.000	0.000	0.001	-	-	0.052	
5.600	0.000	0.000	0.000	2.57	-	-	0.000	0.000	0.000	2.58	-	-	0.000	0.000	0.000	0.001	-	-	0.000	0.000	0.000	0.001	-	-	0.000	0.000	0.000	0.001	-	-	0.056	
6.000	0.000	0.000	0.000	2.17	-	-	0.000	0.000	0.000	2.18	-	-	0.000	0.000	0.000	0.001	-	-	0.000	0.000	0.000	0.005	-	-	0.000	0.000	0.000	0.005	-	-	0.060	
6.400	0.000	0.000	0.000	1.77	-	-	0.000	0.000	0.000	1.80	-	-	0.000	0.000	0.000	0.002	-	-	0.000	0.000	0.000	0.018	-	-	0.000	0.000	0.000	0.018	-	-	0.064	
6.800	0.000	0.000	0.000	1.38	-	-	0.000	0.000	0.000	1.43	-	-	0.000	0.000	0.000	0.013	-	1	0.000	0.000	0.000	0.051	-	-	0.000	0.000	0.000	0.051	-	-	0.068	
7.200	0.000	0.000	0.000	1.02	-	3	0.000	0.000	0.000	1.09	-	-	0.000	0.000	0.000	0.045	-	-	0.000	0.000	0.000	0.112	-	-	0.000	0.000	0.000	0.112	-	-	0.072	
7.600	0.000	0.000	0.000	0.695	-	-	0.000	0.000	0.000	0.804	-	-	0.000	0.000	0.000	0.122	-	-	0.000	0.000	0.000	0.220	-	-	0.000	0.000	0.000	0.220	-	-	0.076	
8.000	0.000	0.000	0.000	0.435	-	26	0.000	0.000	0.000	0.564	-	-	0.000	0.000	0.000	0.262	-	-	0.000	0.000	0.000	0.380	-	-	0.000	0.000	0.000	0.380	-	-	0.080	
8.400	0.000	0.000	0.000	0.246	-	41	0.000	0.000	0.000	0.377	-	-	0.000	0.000	0.000	0.473	-	-	0.000	0.000	0.000	0.593	-	-	0.000	0.000	0.000	0.593	-	-	0.084	
8.800	0.000	0.000	0.000	0.129	-	3	0.252	0.252	0.252	0.252	0.252	5	7	0.000	0.000	0.000	0.757	-	-	0.000	0.000	0.000	0.856	-	-	0.000	0.000	0.000	0.856	-	-	0.088
9.200	0.000	0.000	0.000	0.059	-	7	0.148	0.148	0.148	0.148	0.148	5	10	0.000	0.000	0.000	1.09	-	-	0.000	0.000	0.000	1.16	-	-	0.000	0.000	0.000	1.16	-	-	0.092
9.600	0.000	0.000	0.000	0.026	-	-	0.000	0.000	0.000	0.084	-	-	0.000	0.000	0.000	1.46	-	-	0.000	0.000	0.000	1.50	-	-	0.000	0.000	0.000	1.50	-	-	0.096	
10.000	0.000	0.000	0.000	0.010	-	-	0.000	0.000	0.000	0.047	-	-	0.000	0.000	0.000	1.84	-	-	0.000	0.000	0.000	1.87	-	-	0.000	0.000	0.000	1.87	-	-	0.100	
11.000	0.000	0.000	0.000	0.001	-	-	0.000	0.000	0.000	0.010	-	-	0.000	0.000	0.000	2.84	-	-	0.000	0.000	0.000	2.84	-	-	0.000	0.000	0.000	2.84	-	-	0.110	
12.000	0.000	0.000	0.000	0.001	-	-	0.000	0.000	0.000	0.002	-	-	0.000	0.000	0.000	3.84	-	-	0.000	0.000	0.000	3.84	-	-	0.000	0.000	0.000	3.84	-	-	0.120	
13.000					-	-	0.000	0.000	0.000	0.001	-	-					-	-	0.000	0.000	0.000	4.84	-	-				4.84	-	-	0.130	
14.000					-	-	0.000	0.000	0.000	0.001	-	-					-	-	0.000	0.000	0.000	5.84	-	-				5.84	-	-	0.140	
15.000					-	-	0.000	0.000	0.000	0.001	-	-					-	-	0.000	0.000	0.000	6.84	-	-				6.84	-	-	0.150	
16.000					-	-	0.000	0.000	0.000	0.001	-	-					-	-	0.000	0.000	0.000	7.84	-	-				7.84	-	-	0.160	
<b>Σύνολο:</b>					0	80						10	17	0	0			0	1			0	0	0	0				0	0		
<b>Αριθμός Πράξεων:</b>						0							2		0				0.00				0						0			

ΕΘΝΙΚΗ ΤΡΑΠΕΖΑ (ΚΟ)

(Μέγεθος Συμβολαίου: 100 Χρέεγραφα, Τρόπος Εξάσκησης: Αμερικάνικος, Φυσική Παράδοση)

Τιμή Εξάσκησης	Δικαιώματα Αγοράς														Δικαιώματα Πώλησης																							
	Μάιος 2022							Ιούνιος 2022							Λοιποί Μήνες		Μάιος 2022							Ιούνιος 2022							Λοιποί Μήνες		Τιμή Εξάσκησης					
	Άνοιγμα	Ανιγ. Τιμή	Καπιτ. Τιμή	Τελ. Τιμή	Τιμή κλεισ.	Όγκος	Ανοικτές θέσεις	Άνοιγμα	Ανιγ. Τιμή	Καπιτ. Τιμή	Τελ. Τιμή	Τιμή κλεισ.	Όγκος	Ανοικτές θέσεις	Όγκος	Ανοικτές θέσεις	Άνοιγμα	Ανιγ. Τιμή	Καπιτ. Τιμή	Τελ. Τιμή	Τιμή κλεισ.	Όγκος	Ανοικτές θέσεις	Άνοιγμα	Ανιγ. Τιμή	Καπιτ. Τιμή	Τελ. Τιμή	Τιμή κλεισ.	Όγκος	Ανοικτές θέσεις	Όγκος	Ανοικτές θέσεις						
1.600						-	-	0.000	0.000	0.000		2.36	-	-									-	-	0.000	0.000	0.000		0.001	-	-							
1.700						-	-	0.000	0.000	0.000		2.26	-	-									-	-	0.000	0.000	0.000		0.001	-	-							0.017
1.800	0.000	0.000	0.000		2.15	-	-	0.000	0.000	0.000		2.16	-	-			0.000	0.000	0.000		0.001	-	-	0.000	0.000	0.000		0.001	-	-							0.018	
1.900	0.000	0.000	0.000		2.05	-	-	0.000	0.000	0.000		2.06	-	-			0.000	0.000	0.000		0.001	-	-	0.000	0.000	0.000		0.001	-	-							0.019	
2.000	0.000	0.000	0.000		1.95	-	-	0.000	0.000	0.000		1.96	-	-			0.000	0.000	0.000		0.001	-	-	0.000	0.000	0.000		0.001	-	-							0.020	
2.200	0.000	0.000	0.000		1.75	-	-	0.000	0.000	0.000		1.76	-	-			0.000	0.000	0.000		0.001	-	-	0.000	0.000	0.000		0.001	-	-							0.022	
2.400	0.000	0.000	0.000		1.55	-	-	0.000	0.000	0.000		1.56	-	-			0.000	0.000	0.000		0.001	-	-	0.000	0.000	0.000		0.001	-	-							0.024	
2.600	0.000	0.000	0.000		1.35	-	-	0.000	0.000	0.000		1.36	-	-			0.000	0.000	0.000		0.001	-	-	0.000	0.000	0.000		0.001	-	-							0.026	
2.800	0.000	0.000	0.000		1.15	-	-	0.000	0.000	0.000		1.16	-	-			0.000	0.000	0.000		0.001	-	-	0.000	0.000	0.000		0.003	-	-							0.028	
3.000	0.000	0.000	0.000		0.956	-	-	0.000	0.000	0.000		0.970	-	-			0.000	0.000	0.000		0.001	-	-	0.000	0.000	0.000		0.010	-	-							0.030	
3.200	0.000	0.000	0.000		0.761	-	-	0.000	0.000	0.000		0.787	-	-			0.000	0.000	0.000		0.006	-	-	0.000	0.000	0.000		0.027	-	-							0.032	
3.400	0.000	0.000	0.000		0.576	-	-	0.000	0.000	0.000		0.619	-	-			0.000	0.000	0.000		0.020	-	-	0.000	0.000	0.000		0.058	-	-							0.034	
3.600	0.000	0.000	0.000		0.409	-	-	0.000	0.000	0.000		0.468	-	-			0.000	0.000	0.000		0.053	-	-	0.000	0.000	0.000		0.107	-	-							0.036	
3.800	0.000	0.000	0.000		0.270	-	-	0.000	0.000	0.000		0.344	-	-			0.000	0.000	0.000		0.114	-	-	0.000	0.000	0.000		0.182	-	-							0.038	
4.000	0.000	0.000	0.000		0.166	-	-	0.000	0.000	0.000		0.244	-	-			0.000	0.000	0.000		0.210	-	-	0.000	0.000	0.000		0.282	-	-							0.040	
4.400	0.115	0.115	0.115	0.115	0.115	5	5	0.000	0.000	0.000		0.110	-	-			0.000	0.000	0.000		0.493	-	-	0.000	0.000	0.000		0.548	-	-							0.044	
4.800	0.000	0.000	0.000		0.010	-	-	0.000	0.000	0.000		0.043	-	-			0.000	0.000	0.000		0.856	-	-	0.000	0.000	0.000		0.883	-	-							0.048	
5.200	0.000	0.000	0.000		0.002	-	-	0.000	0.000	0.000		0.015	-	-			0.000	0.000	0.000		1.25	-	-	0.000	0.000	0.000		1.26	-	-							0.052	
5.600	0.000	0.000	0.000		0.002	-	-	0.000	0.000	0.000		0.005	-	-			0.000	0.000	0.000		1.65	-	-	0.000	0.000	0.000		1.65	-	-							0.056	
6.000	0.000	0.000	0.000		0.001	-	-	0.000	0.000	0.000		0.001	-	-			0.000	0.000	0.000		2.05	-	-	0.000	0.000	0.000		2.05	-	-							0.060	
<b>Σύνολο:</b>						5	5							0	0	0	0					5	0					0	300	0	260							
<b>Αριθμός Πράξεων:</b>						1								0	0							0.00						0		0								

ΟΠΑΠ (ΚΟ)

(Μέγεθος Συμβολαίου: 100 Χρέδγραφα, Τρόπος Εξάσκησης: Αμερικάνικος, Φυσική Παράδοση)

Τιμή Εξάσκησης	Δικαιώματα Αγοράς													Δικαιώματα Πώλησης													Τιμή Εξάσκησης		
	Μάιος 2022						Ιούνιος 2022						Λοιποί Μήνες		Μάιος 2022						Ιούνιος 2022							Λοιποί Μήνες	
	Άνοιγμα	Ανιγτ Τιμή	Κατωτ Τιμή	Τελ Τιμή	Τιμή κλεισ.	Όγκος	Άνοιγμα	Ανιγτ Τιμή	Κατωτ Τιμή	Τελ Τιμή	Τιμή κλεισ.	Όγκος	Άνοιγτ θέσεις	Όγκος	Άνοιγτ θέσεις	Άνοιγμα	Ανιγτ Τιμή	Κατωτ Τιμή	Τελ Τιμή	Τιμή κλεισ.	Όγκος	Άνοιγτ θέσεις	Όγκος	Άνοιγτ θέσεις	Όγκος	Άνοιγτ θέσεις			
8.400						0.000	0.000	0.000		5.99	-	-																0.084	
8.800	0.000	0.000	0.000		5.57	-	-	0.000	0.000	0.000		5.59	-	-	0.000	0.000	0.000		0.001	-	-	0.000	0.000	0.000		0.001	-	-	0.088
9.200	0.000	0.000	0.000		5.18	-	-	0.000	0.000	0.000		5.19	-	-	0.000	0.000	0.000		0.001	-	-	0.000	0.000	0.000		0.001	-	-	0.092
9.600	0.000	0.000	0.000		4.78	-	-	0.000	0.000	0.000		4.79	-	-	0.000	0.000	0.000		0.001	-	-	0.000	0.000	0.000		0.001	-	-	0.096
10.000	0.000	0.000	0.000		4.38	-	-	0.000	0.000	0.000		4.39	-	-	0.000	0.000	0.000		0.001	-	-	0.000	0.000	0.000		0.001	-	-	0.100
11.000	0.000	0.000	0.000		3.38	-	-	0.000	0.000	0.000		3.40	-	-	0.000	0.000	0.000		0.001	-	-	0.000	0.000	0.000		0.003	-	-	0.110
12.000	0.000	0.000	0.000		2.38	-	-	0.000	0.000	0.000		2.43	-	-	0.000	0.000	0.000		0.003	-	3	0.000	0.000	0.000		0.029	-	-	0.120
13.000	0.000	0.000	0.000		1.43	-	-	0.000	0.000	0.000		1.54	-	-	0.000	0.000	0.000		0.044	-	30	0.000	0.000	0.000		0.142	-	-	0.130
14.000	0.000	0.000	0.000		0.647	-	27	0.000	0.000	0.000		0.845	-	-	0.000	0.000	0.000		0.264	-	1	0.000	0.000	0.000		0.442	-	-	0.140
15.000	0.000	0.000	0.000		0.200	-	30	0.000	0.000	0.000		0.392	-	-	0.000	0.000	0.000		0.819	-	-	0.000	0.000	0.000		0.990	-	-	0.150
16.000	0.000	0.000	0.000		0.040	-	-	0.148	0.148	0.148	0.148	0.148	5	10	0.000	0.000	0.000		1.66	-	-	0.000	0.000	0.000		1.75	-	-	0.160
17.000	0.000	0.000	0.000		0.005	-	-	0.000	0.000	0.000		0.050	-	-	0.000	0.000	0.000		2.64	-	-	0.000	0.000	0.000		2.66	-	-	0.170
18.000	0.000	0.000	0.000		0.001	-	-	0.000	0.000	0.000		0.013	-	-	0.000	0.000	0.000		3.64	-	-	0.000	0.000	0.000		3.64	-	-	0.180
19.000	0.000	0.000	0.000		0.001	-	-	0.000	0.000	0.000		0.003	-	-	0.000	0.000	0.000		4.64	-	-	0.000	0.000	0.000		4.64	-	-	0.190
<b>Σύνολα:</b>						0	57						5	10							0	34				0	0	0	0
<b>Αριθμός Πράξεων:</b>						0							1		0						0.00				0		0		

ΟΤΕ (ΚΟ)

(Μέγεθος Συμβολαίου: 100 Χρέεγραφα, Τρόπος Εξάσκησης: Αμερικάνικος, Φυσική Παράδοση)

Τιμή Εξάσκησης	Δικαιώματα Αγοράς														Δικαιώματα Πώλησης																						
	Μάιος 2022							Ιούνιος 2022							Λοιποί Μήνες		Μάιος 2022							Ιούνιος 2022							Λοιποί Μήνες		Τιμή Εξάσκησης				
	Άνοιγμα	Ανιγτ Τιμή	Κατωτ Τιμή	Τελ Τιμή	Τιμή κλεισ.	Όγκος	Ανοικτές θέσεις	Άνοιγμα	Ανιγτ Τιμή	Κατωτ Τιμή	Τελ Τιμή	Τιμή κλεισ.	Όγκος	Ανοικτές θέσεις	Όγκος	Ανοικτές θέσεις	Άνοιγμα	Ανιγτ Τιμή	Κατωτ Τιμή	Τελ Τιμή	Τιμή κλεισ.	Όγκος	Ανοικτές θέσεις	Άνοιγμα	Ανιγτ Τιμή	Κατωτ Τιμή	Τελ Τιμή	Τιμή κλεισ.	Όγκος	Ανοικτές θέσεις	Όγκος	Ανοικτές θέσεις					
9.600						-	-	0.000	0.000	0.000		8.23	-	-									-	-	0.000	0.000	0.000		0.001	-	-						
10.000						-	-	0.000	0.000	0.000		7.83	-	-									-	-	0.000	0.000	0.000		0.001	-	-						0.100
11.000	0.000	0.000	0.000		6.82	-	-	0.000	0.000	0.000		6.84	-	-			0.000	0.000	0.000		0.001	-	-	0.000	0.000	0.000		0.001	-	-						0.110	
12.000	0.000	0.000	0.000		5.82	-	-	0.000	0.000	0.000		5.84	-	-			0.000	0.000	0.000		0.002	-	-	0.000	0.000	0.000		0.001	-	-						0.120	
13.000	0.000	0.000	0.000		4.82	-	-	0.000	0.000	0.000		4.84	-	-			0.000	0.000	0.000		0.001	-	-	0.000	0.000	0.000		0.001	-	-						0.130	
14.000	0.000	0.000	0.000		3.82	-	-	0.000	0.000	0.000		3.85	-	-			0.000	0.000	0.000		0.002	-	-	0.000	0.000	0.000		0.004	-	-						0.140	
15.000	0.000	0.000	0.000		2.83	-	-	0.000	0.000	0.000		2.88	-	-			0.000	0.000	0.000		0.005	-	-	0.000	0.000	0.000		0.029	-	-						0.150	
16.000	0.000	0.000	0.000		1.87	-	-	0.000	0.000	0.000		1.98	-	-			0.000	0.000	0.000		0.044	-	-	0.000	0.000	0.000		0.125	-	-						0.160	
17.000	0.000	0.000	0.000		1.04	-	-	0.000	0.000	0.000		1.22	-	-			0.000	0.000	0.000		0.214	-	-	0.000	0.000	0.000		0.366	-	-						0.170	
18.000	0.000	0.000	0.000		0.465	-	70	0.000	0.000	0.000		0.663	-	-			0.000	0.000	0.000		0.637	-	-	0.000	0.000	0.000		0.809	-	-						0.180	
19.000	0.000	0.000	0.000		0.156	-	22	0.000	0.000	0.000		0.314	-	-			0.000	0.000	0.000		1.33	-	-	0.000	0.000	0.000		1.46	-	-						0.190	
20.000	0.000	0.000	0.000		0.041	-	-	0.000	0.000	0.000		0.127	-	-			0.000	0.000	0.000		2.22	-	-	0.000	0.000	0.000		2.28	-	-						0.200	
22.000	0.000	0.000	0.000		0.001	-	-	0.000	0.000	0.000		0.015	-	-			0.000	0.000	0.000		4.20	-	-	0.000	0.000	0.000		4.20	-	-						0.220	
24.000	0.000	0.000	0.000		0.001	-	-	0.000	0.000	0.000		0.001	-	-			0.000	0.000	0.000		6.20	-	-	0.000	0.000	0.000		6.20	-	-						0.240	
26.000	0.000	0.000	0.000		0.001	-	-	0.000	0.000	0.000		0.001	-	-			0.000	0.000	0.000		8.20	-	-	0.000	0.000	0.000		8.20	-	-						0.260	
<b>Σύνολο:</b>						0	92							0	0	0	0					0	0													0	0
<b>Αριθμός Πράξεων:</b>						0								0	0							0.00														0	0

ΠΕΙΡΑΙΩΣ FINANCIAL HOLD (ΚΟ)

(Μέγεθος Συμβολαίου: 100 Χρέογραφα, Τρόπος Εξάσκησης: Αμερικάνικος, Φυσική Παράδοση)

Τιμή Εξάσκησης	Δικαιώματα Αγοράς													Δικαιώματα Πώλησης																			
	Μάιος 2022						Ιούνιος 2022						Λοιποί Μήνες		Μάιος 2022						Ιούνιος 2022						Λοιποί Μήνες		Τιμή Εξάσκησης				
	Άνοιγμα	Ανιγτ Τιμή	Κατωτ Τιμή	Τελ Τιμή	Τιμή κλεισ.	Όγκος	Ανοικτές θέσεις	Άνοιγμα	Ανιγτ Τιμή	Κατωτ Τιμή	Τελ Τιμή	Τιμή κλεισ.	Όγκος	Ανοικτές θέσεις	Όγκος	Ανοικτές θέσεις	Άνοιγμα	Ανιγτ Τιμή	Κατωτ Τιμή	Τελ Τιμή	Τιμή κλεισ.	Όγκος	Ανοικτές θέσεις	Άνοιγμα	Ανιγτ Τιμή	Κατωτ Τιμή	Τελ Τιμή	Τιμή κλεισ.		Όγκος	Ανοικτές θέσεις	Όγκος	Ανοικτές θέσεις
0.850	0.000	0.000	0.000	0.601	-	-	0.000	0.000	0.000	0.603	-	-	0.000	0.000	0.000	0.001	-	-	0.000	0.000	0.000	0.001	-	-	0.000	0.000	0.000	0.001		-	-	0.000	0.000
0.900	0.000	0.000	0.000	0.552	-	-	0.000	0.000	0.000	0.553	-	-	0.000	0.000	0.000	0.001	-	-	0.000	0.000	0.000	0.001	-	-	0.000	0.000	0.000	0.001	-	-	0.000	0.000	0.009
0.950	0.000	0.000	0.000	0.502	-	-	0.000	0.000	0.000	0.503	-	-	0.000	0.000	0.000	0.001	-	-	0.000	0.000	0.000	0.001	-	-	0.000	0.000	0.000	0.001	-	-	0.000	0.000	0.010
1.000	0.000	0.000	0.000	0.452	-	-	0.000	0.000	0.000	0.454	-	-	0.000	0.000	0.000	0.001	-	-	0.000	0.000	0.000	0.001	-	-	0.000	0.000	0.000	0.001	-	-	0.000	0.000	0.010
1.100	0.000	0.000	0.000	0.353	-	-	0.000	0.000	0.000	0.357	-	-	0.000	0.000	0.000	0.001	-	-	0.000	0.000	0.000	0.004	-	-	0.000	0.000	0.000	0.004	-	-	0.000	0.000	0.011
1.200	0.000	0.000	0.000	0.258	-	-	0.000	0.000	0.000	0.267	-	-	0.000	0.000	0.000	0.006	-	-	0.000	0.000	0.000	0.013	-	-	0.000	0.000	0.000	0.013	-	-	0.000	0.000	0.012
1.300	0.000	0.000	0.000	0.172	-	-	0.000	0.000	0.000	0.188	-	-	0.000	0.000	0.000	0.020	-	-	0.000	0.000	0.000	0.034	-	-	0.000	0.000	0.000	0.034	-	-	0.000	0.000	0.013
1.400	0.000	0.000	0.000	0.104	-	-	0.000	0.000	0.000	0.124	-	5	0.000	0.000	0.000	0.052	-	-	0.000	0.000	0.000	0.070	-	-	0.000	0.000	0.000	0.070	-	-	0.000	0.000	0.014
1.500	0.000	0.000	0.000	0.056	-	-	0.000	0.000	0.000	0.077	-	-	0.000	0.000	0.000	0.104	-	-	0.000	0.000	0.000	0.122	-	-	0.000	0.000	0.000	0.122	-	-	0.000	0.000	0.015
1.600	0.000	0.000	0.000	0.027	-	-	0.000	0.000	0.000	0.044	-	-	0.000	0.000	0.000	0.175	-	-	0.000	0.000	0.000	0.190	-	-	0.000	0.000	0.000	0.190	-	-	0.000	0.000	0.016
1.700	0.000	0.000	0.000	0.012	-	-	0.000	0.000	0.000	0.025	-	-	0.000	0.000	0.000	0.260	-	-	0.000	0.000	0.000	0.270	-	-	0.000	0.000	0.000	0.270	-	-	0.000	0.000	0.017
1.800	0.000	0.000	0.000	0.005	-	-	0.000	0.000	0.000	0.013	-	-	0.000	0.000	0.000	0.353	-	-	0.000	0.000	0.000	0.359	-	-	0.000	0.000	0.000	0.359	-	-	0.000	0.000	0.018
1.900	0.000	0.000	0.000	0.002	-	-	0.000	0.000	0.000	0.006	-	-	0.000	0.000	0.000	0.450	-	-	0.000	0.000	0.000	0.453	-	-	0.000	0.000	0.000	0.453	-	-	0.000	0.000	0.019
2.000	0.000	0.000	0.000	0.001	-	-	0.000	0.000	0.000	0.003	-	-	0.000	0.000	0.000	0.550	-	-	0.000	0.000	0.000	0.551	-	-	0.000	0.000	0.000	0.551	-	-	0.000	0.000	0.020
2.200	0.000	0.000	0.000	0.001	-	-	0.000	0.000	0.000	0.001	-	-	0.000	0.000	0.000	0.750	-	-	0.000	0.000	0.000	0.750	-	-	0.000	0.000	0.000	0.750	-	-	0.000	0.000	0.022
2.400					-	-	0.000	0.000	0.000	0.001	-	-				-	-	0.000	0.000	0.000	0.950	-	-				0.950	-	-			0.024	
<b>Σύνολο:</b>					0	0					0	5	0	0		0	0					0	0	0	0	0			0	0			
<b>Αριθμός Πράξεων:</b>					0						0		0			0.00						0		0				0		0			

Προϊόν Δανεισμού	Υποκείμενος Τίτλος	Πολυμερείς Συναλλαγές[1]					Διμερείς Συναλλαγές[2]		Δανεισμός Τίτλων μέσω ΟΤC[3]
		Ανοιχτές θέσεις[5]	Προσφερόμενη ποσότητα	Μ.Σ.Τ[4]	Όγκος συναλλαγών	Μ.Σ.Τ[4]	Όγκος συναλλαγών	Μ.Σ.Τ[4]	Όγκος συναλλαγών
ALPHABOR	ALPHA ΥΠΗΡΕΣΙΩΝ ΣΥΜΜ (ΚΟ)	631	558,710	5.31%	---	---	---	---	59,935,738
CENERBOR	CENERGY HOLDINGS (ΚΑ)	---	21,438	5.31%	---	---	---	---	---
ΕΕΕBOR	COCA-COLA HBC AG (ΚΟ)	---	11,097	5.31%	---	---	---	---	73,546
EUROBBOR	EUROBANK HOLDINGS (ΚΟ)	120,000	408,279	5.31%	---	---	---	---	49,533,146
FFGRPBOR	FOLLI-FOLLIE (ΚΟ)	---	---	---	---	---	---	---	900,530
FOYRKBOR	FOURLIS ΣΥΜΜΕΤΟΧΩΝ (ΚΟ)	9,639	1,807	5.31%	---	---	---	---	47,250
INTRKBOR	INTRACOM HOLDINGS (ΚΟ)	---	103,763	5.31%	---	---	---	---	---
BELABOR	JUMBO (ΚΟ)	1,000	326,922	3.31%	---	---	---	---	808,953
LAMDABOR	LAMDA DEVELOPMENT(ΚΟ)	961	2,144	5.31%	---	---	---	---	75,946
MIGBOR	MARFIN INVESTMENT GROUP (ΚΟ)	---	175,164	5.31%	---	---	---	---	794,474
QUALBOR	QUALITY & RELIABILITY (ΚΟ)	---	---	---	---	---	---	---	---
QUESTBOR	QUEST ΣΥΜΜΕΤΟΧΩΝ (ΚΟ)	---	---	---	---	---	---	---	97,914
TITCBOR	TITAN CEMENT (ΚΑ)	13,800	114,396	5.31%	---	---	---	---	222,906
VIOBOR	VIOHALCO SA/ΝV (ΚΑ)	10,647	49,659	3.31%	---	---	---	---	---
ADMIEBOR	ΑΔΜΗΕ ΣΥΜΜΕΤΟΧΩΝ Α.Ε. (ΚΟ)	7,410	132,678	5.31%	---	---	---	---	2,044,451
AEGNBOR	ΑΕΡΟΠΟΡΙΑ ΑΙΓΑΙΟΥ (ΚΟ)	4,095	6,312	5.31%	---	---	---	---	21,619
ALMYBOR	ΑΛΟΥΜΥΛ (ΚΟ)	---	---	---	---	---	---	---	---
GEKTERNABOR	ΓΕΚ ΤΕΡΝΑ (ΚΟ)	---	36,226	5.31%	---	---	---	---	7,293
PPCBOR	ΔΕΗ (ΚΟ)	2,000	67,854	5.31%	---	---	---	---	1,916,762
ETEBOB	ΕΘΝΙΚΗ ΤΡΑΠΕΖΑ (ΚΟ)	58,500	62,116	5.31%	39,500	4.72%	18,000	0.01%	6,655,942
ELHABOR	ΕΛΒΑΛΧΑΛΚΟΡ (ΚΟ)	13,050	36,760	3.31%	---	---	206,000	10.00%	410,995
ELLAKTORBOR	ΕΛΛΑΚΤΩΡ (ΚΟ)	14,000	129,348	5.31%	---	---	---	---	9,870
EXAEBOR	ΕΛΛΗΝ. ΧΡΗΜΑΤΙΣΤΗΡΙΑ-Χ.Α. (ΚΟ)	42,500	589,323	5.31%	---	---	---	---	180,031
ELPEBOR	ΕΛΛΗΝΙΚΑ ΠΕΤΡΕΛΑΙΑ (ΚΟ)	25,500	52,531	5.31%	---	---	---	---	170,789
EYDAPBOR	ΕΥΔΑΠ (ΚΟ)	4,613	5,950	3.31%	---	---	---	---	642,239
MOHBOR	ΜΟΤΟΡ ΟΪΛ (ΚΟ)	1,500	52,352	5.31%	---	---	---	---	491,612
MYTILBOR	ΜΥΤΙΛΗΝΑΙΟΣ (ΚΟ)	1,000	286,154	5.31%	---	---	---	---	496,097
PRABOR	ΟΛΠ (ΚΟ)	1,464	5,825	5.31%	---	---	---	---	66,304
OPAPBOR	ΟΠΑΠ (ΚΟ)	55,000	243,063	5.31%	---	---	---	---	1,355,523
HTOBOR	ΟΤΕ (ΚΟ)	68,176	45,728	4.68%	---	---	---	---	2,337,277
TPEIRBOR	ΠΕΙΡΑΙΩΣ FINANCIAL HOLD (ΚΟ)	55,943	24,834	5.31%	---	---	---	---	5,148,840

Σημειώσεις Προϊόντων Δανεισμού

[1] - Πολυμερείς Συμβάσεις Δανειοδοσίας των μεθόδων 8-1, 8-2 και 8-3-3 (σύμφ. Με Αποφ.17 ΔΣ του Χρηματιστηρίου).

[2] - Διμερείς Συμβάσεις Δανειοδοσίας των μεθόδων 8-3-1 και 8-3-2 (σύμφ. Με Αποφ. 20 ΔΣ του Χρηματιστηρίου).

[3] - Τα στοιχεία Συναλλαγές Δανεισμού Τίτλων μέσω ΟΤC δηλώνονται από τους χειριστές ΣΑΤ και αφορούν τις ποσότητες που έχουν καταγραφεί στο ΣΑΤ έως και τη προηγούμενη εργάσιμη ημέρα.

[4] - Μ.Σ.Τ: - Μέση Σταθμισμένη Τιμή (ως προς τα τεμάχια)

[5] - Τα στοιχεία αφορούν σε ανοιχτές θέσεις πριν την έναρξη της συνεδρίασης

Προϊόν Δανεισμού	Υποκείμενος Τίτλος	Πολυμερείς Συναλλαγές[1]					Διμερείς Συναλλαγές[2]		Δανεισμός Τίτλων μέσω ΟΤC[3]
		Ανοιχτές θέσεις[5]	Προσφερόμενη ποσότητα	Μ.Σ.Τ[4]	Όγκος συναλλαγών	Μ.Σ.Τ[4]	Όγκος συναλλαγών	Μ.Σ.Τ[4]	Όγκος συναλλαγών
PLAISBOR	ΠΛΑΙΣΙΟ COMPUTERS (ΚΟ)	---	---	---	---	---	---	---	100
SARBOR	ΣΑΡΑΝΤΗΣ ΓΡ. (ΚΟ)	---	---	---	---	---	---	---	7,577
TENERGYBOR	ΤΕΡΝΑ ΕΝΕΡΓΕΙΑΚΗ (ΚΟ)	18,450	26,772	5.31%	---	---	---	---	70,927

**Σημειώσεις Προϊόντων Δανεισμού**

[1] - Πολυμερείς Συμβάσεις Δανειοδοσίας των μεθόδων 8-1, 8-2 και 8-3-3 (σύμφ. Με Αποφ.17 ΔΣ του Χρηματιστηρίου).

[2] - Διμερείς Συμβάσεις Δανειοδοσίας των μεθόδων 8-3-1 και 8-3-2 (σύμφ. Με Αποφ. 20 ΔΣ του Χρηματιστηρίου).

[3] - Τα στοιχεία Συναλλαγές Δανεισμού Τίτλων μέσω ΟΤC δηλώνονται από τους χειριστές ΣΑΤ και αφορούν τις ποσότητες που έχουν καταγραφεί στο ΣΑΤ έως και τη προηγούμενη εργάσιμη ημέρα.

[4] - Μ.Σ.Τ: - Μέση Σταθμισμένη Τιμή (ως προς τα τεμάχια)

[5] - Τα στοιχεία αφορούν σε ανοιχτές θέσεις πριν την έναρξη της συνεδρίασης



**Κωδικό και ονομασίες Κλάδων Οικονομικής Δραστηριότητας του Χρηματιστηρίου Αθηνών**

12003 - Διαπραγματεύσιμα Αμοιβαία Κεφάλαια	10101010 Υπηρεσίες Ηλεκτρονικών Υπολογιστών
10101015 Λογισμικό	10102030 Υλικό Υπολογιστών
15101010 Εξοπλισμός Τηλεπικοινωνιών	15102015 Υπηρεσίες Τηλεπικοινωνιών
20101010 Υγειονομικές Μονάδες	20101025 Υπηρεσίες Υγείας
20102010 Ιατρικός Εξοπλισμός	20103015 Φαρμακευτικά Προϊόντα
30101010 Τράπεζες	30202000 Διαφοροποιημένες Χρηματοοικονομικές Υπηρεσίες
30202010 Διαχείριση Κεφαλαίων & Θεματοφύλακες	30202015 Επενδυτικές Υπηρεσίες
30204000 Επενδυτικές Εταιρείες κλειστού τύπου	30302010 Γενικές Ασφάλειες
30302015 Μεσίτες Ασφαλίσεων	30302025 Ασφάλειες Ιδιοκτησίας & Ζημιών
35101010 Συμμετοχές & Ανάπτυξη Ακίνητης Περιουσίας	35101015 Υπηρεσίες Ακίνητης Περιουσίας
35102000 Διαφοροποιημένες Α.Ε.Ε.Α.Π.	35102030 Α.Ε.Ε.Α.Π. Επαγγελματικών Χώρων
40201040 Υπηρεσίες Ενοικίασης και Χρηματοδοτικής Μίσθωσης	40202010 Κατασκευή Κατοικιών
40202015 Έπιπλα	40202020 Οικιακές Συσκευές
40203040 Ηλεκτρονική Ψυχαγωγία	40203045 Παιχνίδια
40204020 Ρούχα και Αξεσουάρ	40301010 Ψυχαγωγία
40301030 Εκδόσεις	40301035 Ραδιοτηλεοπτικοί Φορείς
40401010 Διαφοροποιημένοι Έμποροι	40401020 Εμπόριο Ενδυμάτων
40401025 Εμπόριο Προϊόντων Οικιακής Βελτίωσης	40401030 Εξειδικευμένο Λιανικό Εμπόριο
40501010 Αεροπορικές Εταιρείες	40501015 Ταξίδια & Τουρισμός
40501020 Τυχερά Παιχνίδια	40501025 Ξενοδοχεία & Πανσιόν
45101015 Απόσταξη & Οινοπαραγωγή	45101020 Αναψυκτικά
45102010 Γεωργεία, Αλιεία, Εκτροφή και Φυτείες	45102020 Τρόφιμα
45103010 Καπνός	45201010 Λιανικό & Χονδρικό Εμπόριο Τροφίμων
45201020 Είδη Προσωπικής Φροντίδας	50101010 Κατασκευές
50101020 Κατασκευαστές Στέγασης & Επικαλύψεων	50101030 Τσιμέντα
50101035 Άλλα Οικοδομικά Υλικά	50202010 Ηλεκτρικά Εξαρτήματα
50203000 Διαφοροποιημένες Βιομηχανίες	50203015 Πλαστικά
50203030 Υλικά Συσκευασίας	50204000 Μηχανήματα Βιομηχανικού Εξοπλισμού
50204020 Μηχανήματα Κατασκευών	50205010 Προμηθευτές Βιομηχανίας
50205020 Υποστηρικτικές Υπηρεσίες προς Επιχειρήσεις	50205030 Υπηρεσίες Μαζικής Εκτύπωσης
50206015 Εμπορικά Οχήματα & Ανταλλακτικά	50206030 Θαλάσσιες Μεταφορές
50206060 Υπηρεσίες Μεταφορών	55101000 Διαφοροποιημένα Υλικά
55101020 Κλωστοϋφαντουργικά Προϊόντα	55102000 Ορυχεία
55102010 Σίδηρος & Χάλυβας	55102015 Μεταλλουργία
55102035 Αλουμίνιο	60101020 Διυλιστήρια & Εμπορία Πετρελαιοειδών
65101010 Εναλλακτική Ηλεκτρική Ενέργεια	65101015 Συμβατική Ηλεκτρική Ενέργεια
65102030 Ύδρευση	



**ATHEX**  
Athens Stock Exchange

Λεωφ. Αθηνών 110 104 42 Αθήνα  
110, Athinon Ave. GR 104 42 Athens  
tel. (+30)210-33.66.800, fax (+30)210-33.66.101  
[www.athexgroup.gr](http://www.athexgroup.gr)