

22

Ημερήσιο Δελτίο
Συναλλακτικής Δραστηριότητας

Daily Official List
of Trading Activity

Τετάρτη, 20 Απριλίου, 2022

Έτος: 143 Αύξων Αριθμός Συνεδρίασης: 73



ATHEXGROUP
Athens Exchange Group

Αποποίηση Ευθύνης:

Η εταιρεία Ελληνικά Χρηματιστήρια-Χρηματιστήριο Αθηνών Ανώνυμη Εταιρεία Συμμετοχών καταβάλλει κάθε δυνατή προσπάθεια ώστε να διασφαλίσει ότι οι πληροφορίες και τα λοιπά στοιχεία που εμφανίζονται στο Ημερήσιο Δελτίο Τιμών (Η.Δ.Τ.) είναι ορθά και πλήρη αλλά δεν έχει καμία ευθύνη για ενδεχόμενο λάθος ή παράλειψη στοιχείων και / ή ευθύνη σχετικά με την ακρίβεια, αξιοπιστία, επικαιροποίηση και πληρότητα των παραπάνω πληροφοριών και στοιχείων ή ευθύνη προερχόμενη άμεσα ή έμμεσα από την χρήση των παραπάνω πληροφοριών.

Η Εταιρία δεν έχει καμία ευθύνη για την ακρίβεια των στοιχείων που περιλαμβάνονται στις ανακοινώσεις των εισηγμένων εταιρειών. Πιθανές προσβολές δικαιωμάτων τρίτων από το περιεχόμενο των ανακοινώσεων συνιστούν αποκλειστική ευθύνη του αποστολέα των ανακοινώσεων.

Όλα τα αναγραφόμενα στο Η.Δ.Τ. στοιχεία παρέχονται μόνο για τους σκοπούς της πληροφόρησης και δεν συνιστούν παροχή επενδυτικών συμβουλών ή πρόσκληση για επένδυση σε κινητές αξίες που διαπραγματεύονται στο Χρηματιστήριο Αθηνών.

Αναγνωρίζεται και συμφωνείται ότι όλα τα δικαιώματα επί των πληροφοριών που εμφανίζονται στο Η.Δ.Τ. θα αποτελούν κυριότητα της εταιρίας και οποιοδήποτε άλλο δικαίωμα συμπεριλαμβανομένου του δικαιώματος πνευματικής ιδιοκτησίας, σήματος κλπ. ανήκουν στο Χρηματιστήριο Αθηνών.

Τα ανωτέρω στοιχεία αποτελούν ιδιοκτησία της Εταιρίας και προστατεύονται σύμφωνα με τις διατάξεις περί πνευματικής ιδιοκτησίας. Απαγορεύεται α) η με οποιοδήποτε τρόπο ή μέσο αναπαραγωγή, αναδημοσίευση, τροποποίηση, αντιγραφή, πώληση, μετάδοση ή διανομή του συνόλου ή μέρους τους, χωρίς αναφορά στην πηγή και β) η εμπορική εκμετάλλευση των στοιχείων από τρίτους.

Η Εταιρία δεν φέρει καμία ευθύνη προερχόμενη άμεσα ή έμμεσα από χρήση ή τυχόν αλλοίωση των ανωτέρω στοιχείων όταν αυτά χρησιμοποιούνται από

Ελληνικά Χρηματιστήρια - Χρηματιστήριο Αθηνών Α.Ε. Συμμετοχών

Λεωφόρος Αθηνών 110, 10442 Αθήνα, Τηλ: (210) 33.66.800, Fax: (210) 32.13.938

www.athexgroup.gr

Χρηματιστηριακό Κέντρο Θεσσαλονίκης

Κατούνη 16-18, Θεσ/νίκη 546 25, Τηλ: (2310) 567.667, Fax: (2310) 530.455

Συνεγγυητικό Κεφάλαιο Εξασφάλισης Επενδυτικών Υπηρεσιών

Φειδίου 14-16, Αθήνα 106 78, Τηλ: (210) 33.04.682, Fax: (210) 33.04.155

Επιτροπή Κεφαλαιαγοράς

Κολοκοτρώνη 1 & Σταδίου 1, Αθήνα 105 62, Τηλ: (210) 33.77.100, Fax: (210) 33.77.173

Πίνακας Περιεχομένων

Ενότητα 1: Στατιστικά Στοιχεία Χρεογράφων, Παραγώγων και Δανεισμού

- Οι Αγορές Χρεογράφων Παραγώγων Δανεισμού
- Χρηματιστηριακοί Δείκτες
- Αναλυτικά Στοιχεία Συναλλαγών Αγοράς Χρεογράφων
- Στοιχεία Συναλλαγών Κλάδων Χρηματιστηρίου Αθηνών & Χρηματοοικονομικών Προϊόντων (Δ.Α.Κ.)
- Οι 10 Μετοχές με τη μεγαλύτερη Άνοδο & Πτώση
- Αναλυτικά Στοιχεία Συναλλαγών Αγοράς Παραγώγων

Ενότητα 2: Αναλυτικά Στοιχεία Συναλλαγών Χρεογράφων

- Αναλυτικά Στοιχεία Συναλλαγών Χρεογράφων
- Σημειώσεις Χρεογράφων

Ενότητα 3: Στοιχεία Συναλλαγών Χρεογράφων

- Στοιχεία Συναλλαγών Πακέτων
- Στοιχεία Συναλλαγών Δικαιωμάτων

- Στοιχεία Δανεισμού Τίτλων
- Στοιχεία Συναλλαγών Εκποιήσεων
- Στοιχεία Συναλλαγών Εκποιήσεων Ενσώματων Ονομαστικών Μετοχών
- Στοιχεία Ενεργητικού Διαπραγματεύσιμων Αμοιβαίων Κεφαλαίων (Δ.Α.Κ.)
- Χαρακτηριστικά Διαπραγματεύσιμων Αμοιβαίων Κεφαλαίων (Δ.Α.Κ.)

Ενότητα 4: Ανακοινώσεις

Ενότητα 5: Ομόλογα Διαπραγματεύσιμα στην Αγορά Αξιών Σταθερού Εισοδήματος

- Ομολογιακά Δάνεια Επιχειρήσεων – Οργανωμένη Αγορά (Μετατρέψιμα)
- Ομολογιακά Δάνεια Επιχειρήσεων – Οργανωμένη Αγορά (Μη Μετατρέψιμα)
- Ομόλογα Ελληνικού Δημοσίου
- Έντοκα Γραμμάτια & Zero Coupon Ομόλογα Ελληνικού Δημοσίου
- Ομόλογα Ελληνικού Δημοσίου Διαπραγματεύσιμα με τη Μέθοδο Εκφώνησης - Αντιφώνησης
- Ομόλογα Κρατικών Τραπεζών

Ενότητα 6: Πρόσθετα Στοιχεία Ενημέρωσης

- Πίνακας Μελών Χρηματιστηρίου Αθηνών και Μελών ΕΤ.ΕΚ.
- Πίνακας Μετοχών Υπό Ειδική Διαπραγμάτευση
- Γνωστοποιήσεις Συναλλαγών - Κατάλογος Υπόχρεων Προσώπων

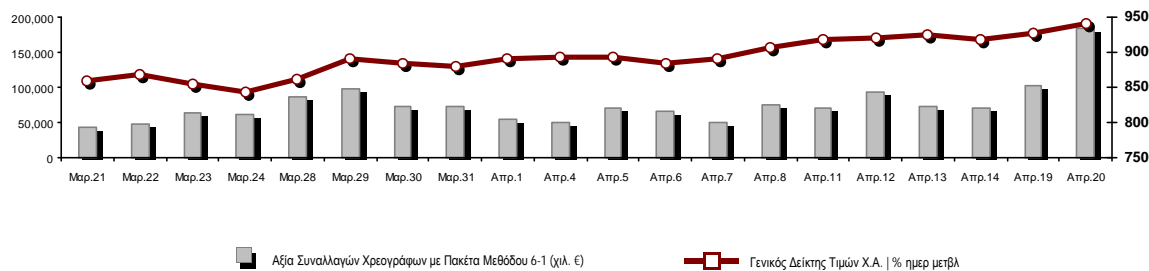
Ενότητα 7: Αναλυτικά Στοιχεία Συναλλαγών Αγοράς Παραγώγων

- Συμβόλαια Μελλοντικής Εκπλήρωσης σε Δείκτες
- Συμβόλαια Μελλοντικής Εκπλήρωσης σε Μετοχές
- Δικαιώματα Προαίρεσης σε Δείκτες
- Δικαιώματα Προαίρεσης σε Μετοχές
- Στοιχεία Συναλλαγών Προϊόντων Δανεισμού

Παράρτημα Α: Κωδικοί και ονομασίες Κλάδων Οικονομικής Δραστηριότητας του Χρηματιστηρίου Αθηνών

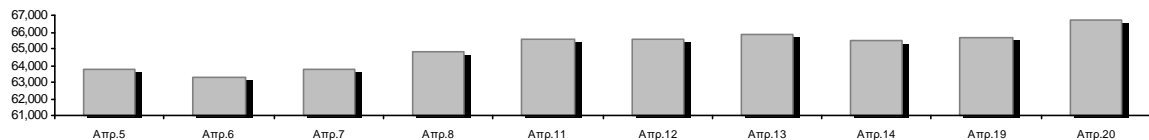
Οι Αγορές Χρεογράφων Παραγώγων Δανεισμού

Γενικός Δείκτης Τιμών και Αξία Συναλλαγών Μετοχών και Παραγώγων

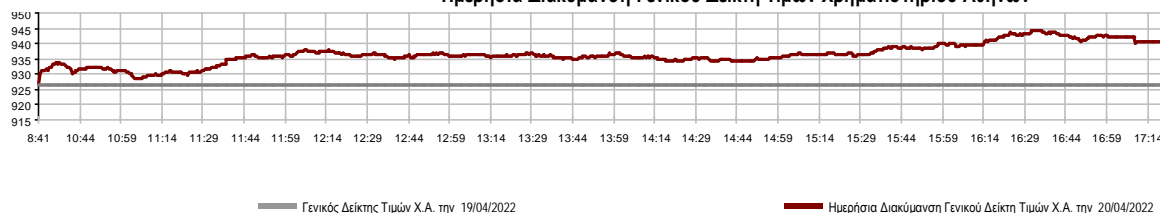


Κεφαλαιοποίηση Χ.Α. (εκατ €)**:	66,718.28		Συνολικές Ανοικτές Θέσεις σε Παράγωγα	339,452
Ημερήσια μεταβολή: εκατ. € %	1,010.87	1.54%	Ανοικτές θέσεις σε ΣΜΕ επί Δεικτών % ημερ μετβλ	3,345 4.86%
Μέση ετήσια Κεφ/ποίηση: εκατ. € % Μετβλ. Μέση προηγ. έτος	66,079.56	8.53%	Ανοικτές θέσεις σε ΣΜΕ επί μετοχών % ημερ μετβλ	334,943 -0.06%
Γενικός Δείκτης Τιμών Χ.Α. % ημερ μετβλ	940.69	1.54%	Ανοικτές θέσεις σε Δικαιώματα επί Δεικτών % ημερ μετβλ	595 19.24%
Κεφαλαιοποίηση Γενικού Δείκτη (εκατ. €)	60,933.65		Ανοικτές θέσεις σε Δικαιώματα επί μετοχών % ημερ μετβλ	569 6.55%
Ημερήσια μεταβολή (εκατ. €)	981.41			
Αξία Συναλλαγών Χρεογράφων με Πακέτα Μεθόδου 6-1 (χιλ. €)	185,078.70		Πλήθος Συμβολαίων Παραγώγων:	60,172
Ημερήσια μεταβολή: %	83,480.73	82.17%	Ημερήσια μεταβολή: τμχ %	39,068 185.12%
Μέση Αξία Συν/γών ΥΙD: χιλ. € % Μετβλ Μέση προηγ. έτος	89,306.84	27.85%	Μέσος Όγκος Συμβ. ΥΙD: % Μετβλ Μέσο προηγ. Έτος	40,750 -14.51%
Αξία Συναλλαγών Πακέτων Μεθόδου 6-1 (χιλ. €)	85,296.65		Πλήθος Πράξεων Παραγώγων:	2,818
Αξία Συναλλαγών Πακέτων Μεθόδου 6-2 & 6-3 (χιλ. €)	0.00		Ημερήσια μεταβολή: πλήθος %	335 13.49%
Αξία Συναλλαγών Ομολόγων (χιλ.€)	638.82		Μέσο Πλήθος Πράξεων ΥΙD: % Μετβλ Μέσο προηγ. Έτος	2,346 10.85%
Όγκος Συναλλαγών Χρεογράφων με Πακέτα Μεθόδου 6-1 (χιλ. Τμχ)	43,333.76		Συνολικές Ανοικτές Θέσεις σε Δανεισμό	474,546
Ημερήσια μεταβολή: χιλ. τμχ %	19,701.24	83.36%	Ημερήσια μεταβολή: τμχ %	-3,739 -0.78%
Μέσος Όγκος Συν/γών ΥΙD: % Μετβλ Μέσο προηγ. Έτος	37,370.59	9.28%	Πλήθος Συναλλαγών Δανεισμού (Πολυμερής/Διμερής)	11,358
Όγκος Συναλλαγών Πακέτων Μεθόδου 6-1 (χιλ. Τεμάχια)	9,729.24		Ημερήσια μεταβολή: τμχ %	9,358
Όγκος Συναλλαγών Πακέτων Μεθόδου 6-2 & 6-3 (χιλ. Τεμάχια)	0.00		Πλήθος Πολυμερών Συναλλαγών	11,358
Όγκος Συναλλαγών Ομολόγων	657,000		Πλήθος Διμερών Συναλλαγών	0
Πλήθος Πράξεων Χρεογράφων με Πακέτα Μεθόδου 6-1	44,214		Πλήθος Πράξεων Δανεισμού:	5
Ημερήσια μεταβολή: πλήθος %	1,550	3.63%	Ημερήσια μεταβολή: %	-1
Μέσο Πλήθος Πράξεων ΥΙD: % Μετβλ Μέσο προηγ. Έτος	35,280	17.86%	Πλήθος Πράξεων Πολυμερών Συναλλαγών	5
Πλήθος πακέτων Μεθόδου 6-1	13		Πλήθος Πράξεων Διμερών Συναλλαγών	0
Πλήθος πακέτων Μεθόδου 6-2 & 6-3	0			
Πλήθος συναλλαγών Ομολόγων	106			

Κεφαλαιοποίηση Χ.Α. (εκατ €)**



Ημερήσια Διακύμανση Γενικού Δείκτη Τιμών Χρηματιστηρίου Αθηνών



Χρηματιστηριακοί Δείκτες

Όνομασία Δείκτη	20/04/2022	19/04/2022	Δ μον.	Δ %	Κατώτερη	Ανώτερη	Κατ.έτους	Ανωτ.έτους	Ετησ. μεταβ.
Γενικός Δείκτης Τιμών Χ.Α.	940.69 #	926.41	14.28	1.54%	926.41	944.32	788.83	973.27	5.30% #
Δείκτης ATHEX ESG	1,077.52 #	1,055.54	21.98	2.08%	1,055.54	1,082.75	888.47	1,131.24	6.32% #
FTSE/Χ.Α. Large Cap	2,285.42 #	2,243.26	42.16	1.88%	2,243.26	2,297.60	1,884.54	2,384.15	6.35% #
FTSE/Χ.Α. Mid Cap	1,555.88 #	1,549.88	6.00	0.39%	1,545.88	1,556.84	1,396.00	1,615.19	4.29% #
FTSE/Χ.Α.-Χ.Α.Κ. Τραπεζικός Δείκτης	512.76 #	488.81	23.95	4.90%	488.81	514.24	382.96	569.66	17.84% #
FTSE/Χ.Α. Υψηλής Μερισματικής Απόδοσης	3,082.78 #	3,054.20	28.58	0.94%	3,051.02	3,094.05	2,762.75	3,292.03	-0.68% ☒
FTSE/Χ.Α. Διεθνούς Δραστηριοποίησης Plus	2,551.66 ☒	2,553.19	-1.53	-0.06%	2,546.55	2,573.01	2,205.66	2,580.30	7.51% #
FTSE/Χ.Α. Mid & Small Cap Θεμελιωδών Μεγεθών	5,081.16 #	5,075.83	5.33	0.11%	5,040.77	5,100.80	4,269.17	5,100.80	8.84% #
Δείκτης ATHEX Select Plus	3,370.46 #	3,354.55	15.91	0.47%	3,345.22	3,383.03	2,990.50	3,578.04	-0.43% ☒
Δείκτης ATHEX Select	4,737.59 #	4,700.50	37.09	0.79%	4,690.78	4,739.97	4,076.44	4,953.99	3.28% #
FTSE/Χ.Α. Δείκτης Αγοράς	546.34 #	536.55	9.79	1.82%	536.55	549.00	457.78	586.15	1.91% #
Δείκτης Συνολικής Απόδοσης Γενικού Δείκτη Χ.Α.	1,618.35 #	1,593.78	24.57	1.54%	1,593.78	1,624.59	1,356.45	1,673.61	5.56% #
FTSE/Χ.Α. Large Cap Συνολικής Απόδοσης	3,564.22 #	3,496.03	68.19	1.95%			2,944.22	3,702.87	6.64% #
FTSE/Χ.Α. Mid Cap Συνολικής Απόδοσης	2,012.33 #	2,003.74	8.59	0.43%			1,809.60	2,064.38	4.95% #
FTSE/Χ.Α.-Χ.Α.Κ. Τραπεζικός Δείκτης Συνολ. Απόδ.	441.48 #	420.86	20.62	4.90%			337.43	485.90	17.84% #
Ελληνικός Δείκτης Mid & Small Cap	1,427.58 #	1,420.19	7.39	0.52%	1,418.70	1,432.49	1,243.70	1,451.84	3.98% #
FTSE/Χ.Α. Τράπεζες	677.47 #	645.83	31.64	4.90%	645.83	679.44	505.99	752.66	17.84% #
FTSE/Χ.Α. Ασφάλειες	3,004.21 ~	3,004.21	0.00	0.00%	2,996.26	3,004.21	1,994.86	3,171.11	50.60% #
FTSE/Χ.Α. Χρηματοοικονομικές Υπηρεσίες	756.85 #	748.65	8.20	1.10%	748.65	765.94	691.33	831.60	1.04% #
FTSE/Χ.Α. Βιομηχανικά Προϊόντα & Υπηρεσίες	4,258.33 #	4,198.28	60.05	1.43%	4,147.53	4,299.55	3,365.52	4,299.55	14.11% #
FTSE/Χ.Α. Εμπόριο	50.90 #	50.64	0.26	0.51%	50.40	51.51	45.69	57.51	3.41% #
FTSE/Χ.Α. Ακίνητης Περιουσίας	4,602.79 #	4,513.05	89.74	1.99%	4,482.86	4,625.53	3,948.68	5,179.83	-4.35% ☒
FTSE/Χ.Α. Καταναλωτικά Προϊόντα & Υπηρεσίες	8,509.72 ☒	8,848.78	-339.06	-3.83%	8,500.26	8,861.27	7,260.09	8,861.27	17.21% #
FTSE/Χ.Α. Τρόφιμα & Ποτά	7,421.07 #	7,138.71	282.36	3.96%	7,138.71	7,435.19	6,714.13	12,058.75	-34.52% ☒
FTSE/Χ.Α. Πρώτες Ύλες	7,286.84 #	7,153.64	133.20	1.86%	7,153.64	7,346.83	6,227.37	8,197.29	-1.50% ☒
FTSE/Χ.Α. Κατασκευές & Υλικά	3,175.70 #	3,158.52	17.18	0.54%	3,156.67	3,187.32	2,533.53	3,209.28	6.61% #
FTSE/Χ.Α. Ενέργεια	3,870.41 #	3,823.09	47.32	1.24%	3,823.09	3,876.88	3,339.51	3,948.83	12.40% #
FTSE/Χ.Α. Ταξίδια & Αναψυχή	2,260.93 #	2,222.17	38.76	1.74%	2,222.17	2,280.91	1,858.00	2,280.91	15.17% #
FTSE/Χ.Α. Τεχνολογία	2,319.55 #	2,315.99	3.56	0.15%	2,296.99	2,331.10	1,912.15	2,347.72	8.04% #
FTSE/Χ.Α. Τηλεπικοινωνίες	4,974.79 ☒	5,027.53	-52.74	-1.05%	4,974.79	5,074.54	4,377.01	5,159.73	9.44% #
FTSE/Χ.Α. Υπηρεσίες Κοινής Ωφέλειας	5,057.16 #	5,021.93	35.23	0.70%	4,999.98	5,105.46	4,203.53	5,208.71	-1.82% ☒
FTSE/Χ.Α. Υγεία	475.50 ☒	477.76	-2.26	-0.47%	475.50	495.88	418.89	611.35	-13.93% ☒
FTSE/Χ.Α. Προσωπικά Προϊόντα	7,447.15 ☒	7,486.04	-38.89	-0.52%	7,400.87	7,512.21	6,680.63	8,868.58	-14.64% ☒
Δείκτης Όλων των Μετοχών Χ.Α.	233.93 #	230.38	3.55	1.54%	233.93	233.93	200.98	248.43	1.68% #
Ελληνικός Δείκτης Εταιρικών Ομολόγων	121.85 ☒	121.87	-0.01	-0.01%			119.78	127.89	-4.63% ☒
Ελληνικός Δείκτης Τιμών Εταιρικών Ομολόγων	90.22 ☒	90.26	-0.04	-0.05%			88.90	95.40	-5.42% ☒

Σημείωση 1: Το κλείσιμο των Δεικτών FTSE/Med 100, Ελληνικός Δείκτης Εταιρικών Ομολόγων και, Ελληνικός Δείκτης Τιμών Εταιρικών Ομολόγων αφορούν την συνεδρίαση της 14/04/2022.

Σημείωση 2: Ο Ελληνικός Δείκτης Mid & Small Cap είναι Customized δείκτης υπολογιζόμενος από το Χρηματιστήριο Αθηνών.

Αναλυτικά Στοιχεία Συναλλαγών Αγοράς Χρεογράφων

	Όλα τα Χρεόγραφα	Κύρια Αγορά	Επιτήρηση	Διαπραγματεύσιμα Αμοιβαία Κεφάλαια
Σύνολα	116	106	9	1
Ανοδικές / Καθοδικές / Σταθερές:	70 / 28 / 18	63 / 26 / 17	6 / 2 / 1	1 / 0 / 0
Κεφαλαιοποίηση Χ.Α. (εκατ €) **	66,718.28	66,480.46	237.82	
Μέση Ημερήσια Αξία Συν/γών (χιλ. €)	89,306.84	89,125.21	226.46	13.58
Αξία Συναλλαγών	185,078.70	184,911.75	155.58	11.38
Κύριος Πίνακας:	99,782.05	99,615.10	155.58	11.38
Προσυμφωνημένων Συναλλαγών 6_1_2_3:	85,296.65	85,296.65	0.00	0.00
Πίνακας Εκποιήσεων:	0.00	0.00	0.00	0.00
Πίνακας Ειδικών Όρων:	0.00	0.00	0.00	0.00
Μέσος Ημερήσιος Όγκος Συναλλαγών	37,370,594	36,530,880	847,742	633
Όγκος Συναλλαγών	43,333,757	42,792,319	540,938	500
Κύριος Πίνακας:	33,604,519	33,063,081	540,938	500
Προσυμφωνημένων Συναλλαγών 6_1_2_3:	9,729,238	9,729,238	0	0
Πίνακας Εκποιήσεων:	0	0	0	0
Πίνακας Ειδικών Όρων:	0	0	0	0
Μέσο Ημερήσιο Πλήθος Πράξεων	35,280	35,010	268	3
Αριθμός Πράξεων	44,214	44,007	204	3
Κύριος Πίνακας:	44,201	43,994	204	3
Προσυμφωνημένων Συναλλαγών 6_1_2_3:	13	13	0	0
Πίνακας Εκποιήσεων:	0	0	0	0
Πίνακας Ειδικών Όρων:	0	0	0	0

Στοιχεία Συναλλαγών Κλάδων Χρηματιστηρίου Αθηνών & Χρηματοοικονομικών Προϊόντων (Δ.Α.Κ.)

Κωδικός	Κλάδοι	Ανοδικές / Καθοδικές / Σταθερές	Αριθμός Πράξεων	Όγκος Συναλλαγών	Αξία Συναλλαγών	% στη Συνολική Αξία
12000	- Χρηματοοικονομικά Προϊόντα	1 / 0 / 0	3	500	11,375.00	0.01%
3510	- Ακίνητη Περιουσία	3 / 4 / 1	1,138	470,780	2,280,000.71	1.23%
3030	- Ασφάλειες	0 / 0 / 2	15	2,114	13,568.96	0.01%
5020	- Βιομηχανικά Προϊόντα & Υπηρεσίες	10 / 2 / 1	7,646	6,347,494	99,314,874.18	53.66%
4040	- Εμπόριο	5 / 1 / 0	610	183,560	653,515.63	0.35%
6010	- Ενέργεια	4 / 0 / 0	1,489	369,758	3,893,790.72	2.10%
4020	- Καταναλωτικά Προϊόντα & Υπηρεσίες	4 / 2 / 1	1,483	336,478	3,064,157.24	1.66%
5010	- Κατασκευές & Υλικά Κατασκευών	6 / 5 / 3	2,403	938,472	2,959,930.47	1.60%
4030	- Μέσα Ενημέρωσης	0 / 0 / 1	4	3,600	1,663.20	0.00%
4520	- Προσωπική Φροντίδα, Φάρμακα & Παντοπωλεία	0 / 2 / 1	318	85,675	297,957.40	0.16%
5510	- Πρώτες Ύλες	8 / 4 / 2	1,062	467,727	1,277,513.41	0.69%
4050	- Ταξίδια και Αναψυχή	5 / 0 / 1	2,564	692,194	6,782,708.08	3.66%
1010	- Τεχνολογία	4 / 5 / 2	1,082	325,188	1,192,422.88	0.64%
1510	- Τηλεπικοινωνίες	1 / 1 / 0	1,371	304,293	5,447,414.70	2.94%
3010	- Τράπεζες	6 / 0 / 0	17,408	31,110,716	48,109,184.10	25.99%
4510	- Τρόφιμα, Ποτά & Καπνοβιομηχανίες	4 / 0 / 3	608	91,938	1,739,769.84	0.94%
2010	- Υγεία	2 / 1 / 0	50	20,674	31,505.78	0.02%
6510	- Υπηρεσίες Κοινής Ωφέλειας	5 / 0 / 0	4,371	839,640	7,766,654.13	4.20%
3020	- Χρηματοοικονομικές Υπηρεσίες	2 / 1 / 0	589	742,956	240,696.44	0.13%

Οι 10 Μετοχές με τη μεγαλύτερη Άνοδο & Πτώση

Κύρια Αγορά

Μετοχές με τη μεγαλύτερη Θετική μεταβολή τιμής	Τιμή κλεισ.	Μεταβ.	Μετοχές με τη μεγαλύτερη Αρνητική μεταβολή τιμής	Τιμή κλεισ.	Μεταβ.
ΠΕΙΡΑΙΩΣ FINANCIAL HOLD (ΚΟ)	1.45	8.21% #	JUMBO (ΚΟ)	15	-4.46% α
INFORM Π. ΛΥΚΟΣ (ΚΟ)	1.83	7.65% #	PREMIA (ΚΟ)	1.375	-2.83% α
ALPHA ΥΠΗΡΕΣΙΩΝ ΣΥΜΜ (ΚΟ)	1.1515	7.12% #	ΕΛΓΕΚΑ (ΚΟ)	0.482	-1.83% α
ΡΕΒΟΪΛ (ΚΟ)	1.27	4.10% #	ΕΚΤΕΡ (ΚΟ)	1.14	-1.72% α
COCA-COLA HBC AG (ΚΟ)	19.7	4.01% #	ΠΛΑΣΤΙΚΑ ΘΡΑΚΗΣ (ΚΟ)	5.12	-1.35% α
PROFILE (ΚΟ)	7.02	4.00% #	EPSILON NET (ΚΟ)	7.3	-1.08% α
EUROBANK HOLDINGS (ΚΟ)	1.06	3.72% #	ΕΝΤΕΡΣΟΦΤ (ΚΟ)	5.52	-1.08% α
ΕΛΒΑΛΧΑΛΚΟΡ (ΚΟ)	1.75	3.18% #	ΟΤΕ (ΚΟ)	17.8	-1.06% α
MARFIN INVESTMENT GROUP (ΚΟ)	0.0296	3.14% #	ΙΝΤΕΡΓΟΥΝΤ-ΕΥΛΕΜΠΟΡΙΑ (ΚΟ)	0.231	-0.86% α
ΕΛΤΟΝ (ΚΟ)	1.87	2.75% #	ΑΝΔΡΟΜΕΔΑ ΑΕΕΧ (ΚΟ)	6.95	-0.71% α

Μετοχές με τη μεγαλύτερη Αξία Συναλλαγών	Αξία (χιλ. €)	Μεταβ.	Μετοχές με το μεγαλύτερο Όγκο Συναλλαγών	Όγκος	Μεταβ.
ΜΥΤΙΛΗΝΑΙΟΣ (ΚΟ)	98,015.72	1.76% #	ALPHA ΥΠΗΡΕΣΙΩΝ ΣΥΜΜ (ΚΟ)	15,937,219	7.12% #
ALPHA ΥΠΗΡΕΣΙΩΝ ΣΥΜΜ (ΚΟ)	18,048.32	7.12% #	EUROBANK HOLDINGS (ΚΟ)	6,166,502	3.72% #
ΕΘΝΙΚΗ ΤΡΑΠΕΖΑ (ΚΟ)	17,474.50	2.52% #	ΜΥΤΙΛΗΝΑΙΟΣ (ΚΟ)	5,701,434	1.76% #
EUROBANK HOLDINGS (ΚΟ)	6,482.49	3.72% #	ΕΘΝΙΚΗ ΤΡΑΠΕΖΑ (ΚΟ)	4,472,315	2.52% #
ΟΠΑΠ (ΚΟ)	6,286.36	1.70% #	ΠΕΙΡΑΙΩΣ FINANCIAL HOLD (ΚΟ)	4,308,917	8.21% #
ΠΕΙΡΑΙΩΣ FINANCIAL HOLD (ΚΟ)	6,032.50	8.21% #	MARFIN INVESTMENT GROUP (ΚΟ)	686,739	3.14% #
ΟΤΕ (ΚΟ)	5,439.91	-1.06% α	ΟΠΑΠ (ΚΟ)	438,031	1.70% #
ΔΕΗ (ΚΟ)	3,582.59	0.43% #	ΔΕΗ (ΚΟ)	437,041	0.43% #
ΤΕΡΝΑ ΕΝΕΡΓΕΙΑΚΗ (ΚΟ)	3,529.56	1.34% #	ΟΤΕ (ΚΟ)	303,483	-1.06% α
JUMBO (ΚΟ)	2,728.00	-4.46% α	LAMDA DEVELOPMENT(ΚΟ)	301,290	2.31% #

Σημείωση: Απεικονίζονται οι Μετοχές που δεν ανήκουν στην Κατηγορία Επιτήρησης και πραγματοποίησαν κατά τη διάρκεια της συνεδρίασης Αξία Συναλλαγών μεγαλύτερη από 10,000 Ευρώ.

Αναλυτικά Στοιχεία Συναλλαγών Αγοράς Παραγώγων

	Αριθμός Πράξεων	Όγκος	Ανοικτές θέσεις
Σ.Μ.Ε. σε Δείκτες	235	1,297	3,345
FTSE/X.A. Τράπεζες	0	0	1
FTSE/X.A. Large Cap	235	1,297	3,344
Σ.Μ.Ε. σε Μετοχές	2,554	58,524	334,943
ΑΔΜΗΕ ΣΥΜΜΕΤΟΧΩΝ Α.Ε. (ΚΟ)	7	50	4,876
ΑΛΡΗΑ ΥΠΗΡΕΣΙΩΝ ΣΥΜΜ (ΚΟ)	668	37,114	120,836
COCA-COLA HBC AG (ΚΟ)	44	109	2,388
CENERGY HOLDINGS (ΚΑ)	11	56	10,313
ΕΛΛΑΚΤΩΡ (ΚΟ)	23	96	13,287
EUROBANK HOLDINGS (ΚΟ)	167	3,045	38,887
ΕΥΔΑΠ (ΚΟ)	1	10	410
FOURLIS ΣΥΜΜΕΤΟΧΩΝ (ΚΟ)	34	378	2,584
ΓΕΚ ΤΕΡΝΑ (ΚΟ)	34	111	6,543
ΕΛΛΗΝ. ΧΡΗΜΑΤΙΣΤΗΡΙΑ-Χ.Α. (ΚΟ)	8	19	1,190
ΕΛΛΗΝΙΚΑ ΠΕΤΡΕΛΑΙΑ (ΚΟ)	12	35	1,371
INTRACOM HOLDINGS (ΚΟ)	78	449	6,395
JUMBO (ΚΟ)	75	154	1,113
LAMDA DEVELOPMENT(ΚΟ)	74	209	7,048
MARFIN INVESTMENT GROUP (ΚΟ)	3	120	30,343
ΜΟΤΟΡ ΟΪΛ (ΚΟ)	47	232	1,771
ΜΥΤΙΛΗΝΑΙΟΣ (ΚΟ)	259	1,224	4,823
ΕΘΝΙΚΗ ΤΡΑΠΕΖΑ (ΚΟ)	530	8,898	19,595
ΟΠΑΠ (ΚΟ)	28	187	1,392
ΟΤΕ (ΚΟ)	6	22	937
ΟΛΠ (ΚΟ)	4	5	705
ΠΕΙΡΑΙΩΣ FINANCIAL HOLD (ΚΟ)	220	5,364	28,955
ΔΕΗ (ΚΟ)	95	298	16,060
ΤΕΡΝΑ ΕΝΕΡΓΕΙΑΚΗ (ΚΟ)	68	164	4,111
ΤΙΤΑΝ CEMENT (ΚΑ)	7	15	849
ΒΙΟΗΑΛCO SA/NV (ΚΑ)	51	160	8,161
Δικαιώματα σε Δείκτες	18	72	595
FTSE/X.A. Large Cap	18	72	595
Δικαιώματα σε Μετοχές	11	279	569
ΑΛΡΗΑ ΥΠΗΡΕΣΙΩΝ ΣΥΜΜ (ΚΟ)	1	5	0
ΕΘΝΙΚΗ ΤΡΑΠΕΖΑ (ΚΟ)	4	260	300
ΟΠΑΠ (ΚΟ)	1	5	91
ΟΤΕ (ΚΟ)	0	0	92
ΠΕΙΡΑΙΩΣ FINANCIAL HOLD (ΚΟ)	2	5	0
ΔΕΗ (ΚΟ)	3	4	86
Συνολική Δραστηριότητα	2,818	60,172	339,452

Πληθος Χρεογράφων	Ονομ. Αξία	Μερίσματα [1]			Ημερ. Τελευτ. Αποκοπής Μέρισμα [2]	Αποκοπή Δικαίωμα	Σημ.	Χρεόγραφο	Τιμή κλεισίματος	% μεταβ.	Προηγ. Κλείσιμο- ημ/νία	Άνοιγμα	Κατωτ Τιμή	Ανωτ Τιμή	Τελ Σταθμ Τιμή	Τελευταία ζήτηση [7]	Τελευταία προσφορά [7]	Ρ/Ε μετά φ.	Χρήσιμ Όγκος	Πράξεις	Αξία Συναλλαγών[8]	Χ.Α. Εταιρείας (χιλ. €) [3,5]	Χαμηλό έτους	Υψηλό έτους	Κλάδος [4]
		2019	2020	2021																					
5,867,311	0.300	---	---	---	11/08/2010	28/04/2017	5243	DIONIC (ΚΟ)	0.11	---	0.11	30/06/2020	---	---	---	---	---	---	---	---	---	645.40	0.11	0.11	50205010
66,948,210	0.300	---	---	---	22/09/2015	22/09/2015	5179	FOLLI-FOLLIE (ΚΟ)	4.8	---	4.8	24/05/2018	---	---	---	---	---	---	---	---	---	321,351.41	4.8	4.8	40401030
12,417,000	0.310	---	---	---	27/08/2019	28/08/2017	5233	MLS ΠΛΗΡΟΦΟΡΙΚΗ (ΚΟ)	0.57	---	0.57	12/05/2020	---	---	---	---	---	---	---	---	---	7,077.69	0.57	0.57	10101015
33,301,715	0.320	---	---	---	27/06/2003	08/07/2009	5241	ΑΕΓΕΚ (ΚΟ)	0.035	---	0.035	25/06/2020	---	---	---	---	---	---	---	---	---	1,165.56	0.035	0.035	50101010
4,737,503	0.320	---	---	---	22/06/2005	22/09/2015	5115	ΒΑΡΑΓΚΗΣ (ΚΟ)	0.11	---	0.11	02/03/2022	---	---	---	---	---	---	---	---	---	521.13	0.11	0.11	40202015
77,126,446	0.340	---	---	---	23/05/2005	18/08/2011	5206	Γ.Ε. ΔΗΜΗΤΡΙΟΥ (ΚΟ)	0.0125	---	0.0125	30/04/2019	---	---	---	---	---	---	---	---	---	964.08	0.0125	0.0125	40202020
7,085,888	1.59	---	---	---	02/07/1996	06/09/2010	5216	ΕΛΒΙΕΜΕΚ (ΚΟ)	2.6	---	2.6	30/09/2019	---	---	---	---	---	---	---	---	---	18,423.31	2.6	2.6	35101010
25,179,640	0.600	---	---	---	08/08/1994	19/09/2000	5191	Ι. ΜΠΟΥΤΑΡΗΣ & ΥΙΟΣ (ΚΟ)	0.026	---	0.026	01/10/2018	---	---	---	---	---	---	---	---	---	742.45	0.026	0.026	45101015
1,540,000	0.600	---	---	---	08/08/1994	19/09/2000	5192	Ι. ΜΠΟΥΤΑΡΗΣ & ΥΙΟΣ (ΠΟ)	0.057	---	0.057	01/10/2018	---	---	---	---	---	---	---	---	---	742.45	0.057	0.057	45101015

Κατάσταση σε Αναστολή

Σημειώσεις Χρεογράφων

Κωδικός Κείμενο σημείωσης

- () - Προσαρμοσμένα Μέρισματα λόγω διανομής Δωρεάν μετοχών.
- * - Τελευταία προσαρμοσμένη τιμή κλεισίματος.
- [1] - Καθαρά μερίσματα.
- [2] - Στη στήλη "Ημερ. Αποκοπής τελευταίου δικαιώματος" αναφέρεται η Ημερομηνία εισαγωγής για Νέες Εταιρείες.
- [3] - Η Χρηματιστηριακή αξία αναφέρεται στο σύνολο των μετοχών
- [4] - Η κωδικοποίηση των Κλάδων Οικονομικής Δραστηριότητας του Χ.Α. παρουσιάζονται στο Παράρτημα Α
- [5] - Η Χρηματιστηριακή Αξία αναφέρεται στο σύνολο των κατηγοριών μετοχών (εφόσον έχουν εισαχθεί περισσότερες της μιας κατηγορίες) και δεν αναφέρεται σε επιμέρους κατηγορίες μετοχών μιας εταιρείας.
- [6] - Ρ/Ε μεγαλύτερο του 100
- [7] - Τελευταία εικόνα του Βιβλίου Εντολών πριν το τέλος της συνεδρίασης
- [8] - Στην Αξία Συναλλαγών των Μετοχών περιλαμβάνονται όλοι οι τύποι Πακέτων

4750 - Μεταφορά στην Κατηγορία Επιτήρησης από 8/4/2011.

4912 - Μεταφορά στην κατηγορία Επιτήρησης από 31/7/2012.

4955 - Μεταφορά στην Επιτήρηση από 5/4/2013.

4957 - Μεταφορά στην Επιτήρηση από 5/4/2013.

4958 - Μεταφορά στην Επιτήρηση από 5/4/2013.

4959 - Μεταφορά στην Επιτήρηση από 5/4/2013.

5093 - Μεταφορά στην Κατηγορία Επιτήρησης από 8/4/2015.

5112 - Μεταφορά στην Κατηγορία Επιτήρησης από 15/04/2016.

5115 - Μεταφορά στην Κατηγορία Επιτήρησης από 15/04/2016.

5141 - Μεταφορά στην Κατηγορία Επιτήρησης από 10/05/2017.

5160 - Μεταφορά στην Κατηγορία Επιτήρησης από 15/04/2016.

5162 - Μεταφορά στην Κατηγορία Επιτήρησης από 21/12/2009.

5165 - Μεταφορά στην Κατηγορία Επιτήρησης από 15/02/2018.

5179 - Αναστολή διαπραγμάτευσης από 25/05/2018.

5191 - Αναστολή διαπραγμάτευσης από 02/10/2018.

5192 - Αναστολή διαπραγμάτευσης από 02/10/2018.

5193 - Μεταφορά στην κατηγορία Επιτήρησης από 25/10/2018.

5194 - Μεταφορά στην κατηγορία Επιτήρησης από 25/10/2018.

5197 - Μεταφορά στην κατηγορία Επιτήρησης από 07/11/2018.

5206 - Αναστολή διαπραγμάτευσης από 02/05/2019.

5216 - Αναστολή διαπραγμάτευσης από 01/10/2019.

5232 - Μεταφορά στην Κατηγορία Επιτήρησης από 08/04/2011.

5233 - Αναστολή διαπραγμάτευσης από 13/05/2020.

5241 - Αναστολή διαπραγμάτευσης από 26/06/2020

5243 - Αναστολή διαπραγμάτευσης από 01/07/2020.

5245 - Μεταφορά στη Κατηγορία Επιτήρησης από 09/07/2020.

5246 - Μεταφορά στην κατηγορία Επιτήρησης από 09/07/2020.

5248 - Μεταφορά στην κατηγορία Επιτήρησης από 06/09/2011.

5253 - Μεταφορά στην Επιτήρηση από 14/5/2021.

Στοιχεία Συναλλαγών Πακέτων

Χρεόγραφο	Όγκος πακέτου	Τιμή πακέτου	Αξία πακέτου	Ωρα έγκρισης	Σημείωση
ΜΥΤΙΛΗΝΑΙΟΣ (ΚΟ)	4,500,000	17.00	76,500,000.00	10:38:45	20
ΕΘΝΙΚΗ ΤΡΑΠΕΖΑ (ΚΟ)	250,000	3.90	973,750.00	10:49:00	20
ALPHA ΥΠΗΡΕΣΙΩΝ ΣΥΜΜ (ΚΟ)	1,000,000	1.12	1,117,500.00	12:27:21	20
ALPHA ΥΠΗΡΕΣΙΩΝ ΣΥΜΜ (ΚΟ)	823,723	1.13	926,688.38	12:56:01	20
ΕΘΝΙΚΗ ΤΡΑΠΕΖΑ (ΚΟ)	200,000	3.89	778,600.00	13:30:29	20
ΠΕΙΡΑΙΩΣ FINANCIAL HOLD (ΚΟ)	402,695	1.38	554,913.71	13:32:28	20
ΕΘΝΙΚΗ ΤΡΑΠΕΖΑ (ΚΟ)	200,000	3.89	777,200.00	13:42:06	20
ALPHA ΥΠΗΡΕΣΙΩΝ ΣΥΜΜ (ΚΟ)	1,000,000	1.14	1,141,000.00	14:12:34	20
ΜΟΤΟΡ ΟΪΛ (ΚΟ)	20,000	14.72	294,400.00	16:38:33	20
ALPHA ΥΠΗΡΕΣΙΩΝ ΣΥΜΜ (ΚΟ)	869,820	1.16	1,008,556.29	16:40:54	20
LAMDA DEVELOPMENT(ΚΟ)	63,000	6.58	414,540.00	16:47:55	20
ΠΕΙΡΑΙΩΣ FINANCIAL HOLD (ΚΟ)	300,000	1.39	417,600.00	16:48:53	20
ΕΘΝΙΚΗ ΤΡΑΠΕΖΑ (ΚΟ)	100,000	3.92	391,900.00	16:51:44	20

Σημειώσεις πακέτων

- 9 - Μέθοδος 6-1 / Ειδική Χρέωση
- 10 - Μέθοδος 6-1 / Ειδική Χρέωση, Αυθημερόν Διακανονισμός
- 14 - Μέθοδος 6-3 / Πακέτο Αποκατάστασης, Ατελής αγορά και Πώληση
- 18 - Μέθοδος 6-2 / SPOT 1
- 19 - Μέθοδος 6-2 / SPOT 2
- 20 - Μέθοδος 6-1 και Μέθοδος 6-1 Αυθημερόν Διακανονισμός
- 21 - Άλλη Προσυμφωνημένη

Στοιχεία Συναλλαγών Δικαιωμάτων

Ημερ. αποκοπής	Έναρξη εξάσκησης	Λήξη εξάσκησης	Λήξη διαπραγμάτευσης	Δικαιώματα	Κατωτ Τιμή	Ανωτ Τιμή	Τιμή κλεισ.	Τελευταία ζήτηση	Τελευταία προσφορά	Όγκος	Πράξεις	Αξία Συναλλαγών
----------------	------------------	----------------	----------------------	------------	------------	-----------	-------------	------------------	--------------------	-------	---------	-----------------

Δεν υπάρχουν Συναλλαγές Δικαιωμάτων.

Στοιχεία Συναλλαγών Εκποιήσεων

Χρεόγραφα	Τύπος Χρεογράφου	Όγκος Συναλλαγών	Αριθμός Πράξεων	Αξία Συναλλαγών	Σημείωση
-----------	------------------	------------------	-----------------	-----------------	----------

Δεν πραγματοποιήθηκαν Εκποιήσεις Μετοχών.

Σημειώσεις Εκποιήσεων

- 1 - Δημόσιος Ανοικτός Πλειστηριασμός
- 2 - Εκποίηση Ενσώματων Ονομαστικών Μετοχών
- 3 - Εκποίηση Αδιάθετων Κλασματικών Υπολοίπων

Στοιχεία Ενεργητικού Διαπραγματεύσιμων Αμοιβαίων Κεφαλαίων (Δ.Α.Κ.)

	Ημερομηνία συναλλαγών	Δημιουργία / Εξαγορά	Αριθ. Μερ. (T-1)	Νέα Μερ. (T-1)	Εξαγορασθ. Μερ. (T-1)	Μερίδια (T) [1]	Αξία Ενεργητικού [2]	Καθαρή Τιμή	Μέρισμα /Μερίδιο	Ημερ. Αποκοπής
ALPHA ETF FTSE Athex Large Cap	20/04/2022	5,000	882,175	---	---	882,175	19,945,070.00	22.6090	0.71	01/07/2021

Σημειώσεις Δ.Α.Κ.

[1] - Αριθμ. μεριδίων (T) = Αριθμ. μεριδίων (T-1) + Νεοεκδιθέντα μερίδια (T-1) - Εξαγορασθέντα μερίδια (T-1)

[2] - Περιλαμβάνονται και τα μερίδια που δημιουργήθηκαν / εξαγοράσθηκαν την ημέρα T-1.

Περιγραφή	Στοιχεία
Όνομασία Δ.Α.Κ.	ALPHA ETF FTSE Athex Large Cap
Σύμβολο Δ.Α.Κ. (GR)	ΑΔΑΚ
Σύμβολο Δ.Α.Κ. (EN)	AETF
ISIN Δ.Α.Κ.	GRF000153004
Κατηγορία Διαπραγμάτευσης	Διαπραγματεύσιμα Αμοιβαία Κεφάλαια (Δ.Α.Κ.)
Τύπος Δ.Α.Κ.	Μετοχών
Τρόπος διαχείρισης	Παθητικός
Επενδυτική Στρατηγική	Σκοπός της επενδυτικής πολιτικής του Αμοιβαίου Κεφαλαίου είναι η αναπαραγωγή της αποδόσεως του Δείκτη FTSE/X.A. Large Cap του Χρηματιστηρίου Αθηνών σε όρους Ευρώ, ακολουθώντας πλήρως και πανομοιότυπως τη σύνθεση του υποκείμενου Δείκτη.
Εκδότης	ΑΛΦΑ ASSET MANAGEMENT Α.Ε.Δ.Α.Κ.
Εταιρεία Διαχείρισης	ΑΛΦΑ ASSET MANAGEMENT Α.Ε.Δ.Α.Κ.
Ειδικοί Διαπραγματευτές	ΑΛΦΑ FINANCE Α.Χ.Ε.Π.Ε.Υ. , ΕΘΝΙΚΗ ΧΡΗΜΑΤΙΣΤΗΡΙΑΚΗ Α.Χ.Ε.Π.Ε.Υ.
Θεματοφύλακας	ΑΛΦΑ ΤΡΑΠΕΖΑ Α.Ε.
Σύμβολο Δείκτη (GR)	FTSE
Σύμβολο Δείκτη (EN)	FTSE
Όνομασία Δείκτη	FTSE/X.A. Large Cap
ISIN Δείκτη	GRI99201A006
Κλάσμα Δείκτη [1]	1/100
Αρχική Τιμή Μεριδίου	21.76
Συνολικός Αριθμός Μεριδίων [2]	882,175
Ημερομηνία πρώτης Έκδοσης	14/01/2008
Ημερομηνία έναρξης Διαπραγμάτευσης	24/01/2008
Νόμισμα Διαπραγμάτευσης	ΕΥΡΩ
Νόμισμα Ενεργητικού	ΕΥΡΩ
Αρχική Αξία Ενεργητικού [3]	3,000,000.00
Αριθμ. Μεριδίων για Δημιουργία-Εξαγορά [4]	5,000
Αμοιβή Διαχείρισης	0.375

Σημειώσεις Δ.Α.Κ.

- [1] - Το κλάσμα της τιμής του δείκτη που αποτελεί η τιμή της πρώτης έκδοσης
- [2] - Ο αριθμός μεριδίων που διαπραγματεύθηκαν στο Χρηματιστήριο την ημέρα T
- [3] - Η αξία του ενεργητικού κατά την έκδοση
- [4] - Ο αριθμός μεριδίων που απαιτείται κατά τη διαδικασία δημιουργίας εξαγοράς

20/04/2022

Ανακοινώσεις

Η.Δ.Τ.



ΑΝΑΚΟΙΝΩΣΕΙΣ

ΓΝΩΣΤΟΠΟΙΗΣΕΙΣ ΕΤΑΙΡΕΙΩΝ

From: INTRAKAT Α.Ε. ΤΕΧΝΙΚΩΝ ΚΑΙ ΕΝΕΡΓΕΙΑΚΩΝ ΕΡΓΩΝ

Posted At: 19 April 2022 17:07

Conversation: Ανακοίνωση - Επιχειρηματικές εξελίξεις σχετικά με την ανάληψη έργου στο Ελληνικό

Posted To: DOLAnnouncements2

Subject: Ανακοίνωση - Επιχειρηματικές εξελίξεις σχετικά με την ανάληψη έργου στο Ελληνικό

Δείτε την Ανακοίνωση της Εταιρείας

[Ανακοίνωση - Επιχειρηματικές εξελίξεις σχετικά με την ανάληψη έργου στο Ελληνικό](#)

From: ΕΝΤΕΡΣΟΦΤ Α.Ε.
Posted At: 19 April 2022 17:27
Conversation: ΕΝΤΕΡΣΟΦΤ ΑΕ ΔΕΛΤΙΟ ΤΥΠΟΥ - ΑΝΑΚΟΙΝΩΣΗ ΟΙΚΟΝΟΜΙΚΩΝ ΜΕΓΕΘΩΝ ΓΙΑ Α ΤΡΙΜΗΝΟ 2022
Posted To: DOLAnnouncements2

Subject: ΕΝΤΕΡΣΟΦΤ ΑΕ ΔΕΛΤΙΟ ΤΥΠΟΥ - ΑΝΑΚΟΙΝΩΣΗ ΟΙΚΟΝΟΜΙΚΩΝ ΜΕΓΕΘΩΝ ΓΙΑ Α ΤΡΙΜΗΝΟ 2022

ΕΝΤΕΡΣΟΦΤ ΑΕ ΔΕΛΤΙΟ ΤΥΠΟΥ - ΑΝΑΚΟΙΝΩΣΗ ΟΙΚΟΝΟΜΙΚΩΝ ΜΕΓΕΘΩΝ ΓΙΑ Α ΤΡΙΜΗΝΟ 2022

[ΕΝΤΕΡΣΟΦΤ ΑΕ ΔΕΛΤΙΟ ΤΥΠΟΥ - ΑΝΑΚΟΙΝΩΣΗ ΟΙΚΟΝΟΜΙΚΩΝ ΜΕΓΕΘΩΝ ΓΙΑ Α ΤΡΙΜΗΝΟ 2022](#)

From: ENTEPΣΟΦΤ Α.Ε.
Posted At: 19 April 2022 17:27
Conversation: ENTERSOFT Corporate Presentation Q1 2022
Posted To: DOLAnnouncements2

Subject: ENTERSOFT Corporate Presentation Q1 2022

ENTERSOFT Corporate Presentation Q1 2022

[ENTERSOFT Corporate Presentation Q1 2022](#)

From: ΕΛΒΑΛΧΑΛΚΟΡ Ε.Β. ΧΑΛΚΟΥ & ΑΛΟΥΜΙΝΙΟΥ Α.Ε.
Posted At: 19 April 2022 17:36
Conversation: ΑΝΑΚΟΙΝΩΣΗ
Posted To: DOLAnnouncements2
Subject: ΑΝΑΚΟΙΝΩΣΗ

Αθήνα, 19.04.2022

ΑΝΑΚΟΙΝΩΣΗ

Η εταιρεία ΕΛΒΑΛΧΑΛΚΟΡ ΕΛΛΗΝΙΚΗ ΒΙΟΜΗΧΑΝΙΑ ΧΑΛΚΟΥ ΚΑΙ ΑΛΟΥΜΙΝΙΟΥ ΑΝΩΝΥΜΟΣ ΕΤΑΙΡΕΙΑ (στο εξής η «Εταιρεία») ανακοινώνει στο επενδυτικό κοινό ότι, δυνάμει των υπ'Α αριθμ. 7285, 7286, 7287, 7288 και 7289 από 28.02.2022 συμβολαιογραφικών πράξεων αγοραπωλησίας αγροτεμαχίων της Συμβολαιογράφου Αθηνών Μαρίνας Γεωργίου Καραγεώργη, οι οποίες μετεγράφησαν στο Υποθηκοφυλακείο Θηβών στις 18.03.2022 η πρώτη και στις 08.04.2022 οι υπόλοιπες, η Εταιρεία απέκτησε, έναντι συνολικού τιμήματος ποσού €29,0 εκ., πλέον φόρων, τελών, αμοιβών και λοιπών εξόδων, ποσού €1,2 εκ., δηλαδή συνολικού ποσού €30,2 εκ., την κυριότητα, νομή και κατοχή ακινήτων (αγροτεμαχίων) στα Οινόφυτα Βοιωτίας (στη θέση «ΜΑΔΑΡΟ», της κτηματικής περιφέρειας της Τοπικής Κοινότητας Αγίου Θωμά, της Δημοτικής Ενότητας Οινοφύτων, του Δήμου Τανάγρας, της Περιφερειακής Ενότητας Βοιωτίας, της Περιφέρειας Στερεάς Ελλάδος) όμορα - εγγύτατα των βιομηχανοστασίων της Εταιρείας και δη (α) γηπέδου (αγροτεμαχίου) συνολικής επιφάνειας 126.959,95 τ.μ., μετά των επ'Α αυτού κτισμάτων εμπορικών αποθηκών, και γηπέδου (αγροτεμαχίου) συνολικής επιφάνειας 141.708,66 τ.μ., (β) αγροτεμαχίου επιφάνειας 2.044,71 τ.μ. (γ) αγροτεμαχίου επιφάνειας 5.404,61 τ.μ., (δ) αγροτεμαχίου επιφάνειας 5.090,85 τ.μ., και (ε) αγροτεμαχίου επιφάνειας 4.394,39 τ.μ..

Τα ακίνητα θα χρησιμοποιηθούν, μακροπρόθεσμα, για αποθήκευση και διακίνηση προϊόντων του Ομίλου.

Η εκ μέρους της Εταιρείας, κατά τα ανωτέρω, καταβολή του συνολικού τιμήματος, πλέον φόρων, τελών, αμοιβών και λοιπών εξόδων, δηλαδή του συνολικού ποσού €30,2 εκ., έγινε ως εξής:

- κατά το ποσό των €30,0 εκ., με ανάληψη ισόποσου μέρους των αντληθέντων κεφαλαίων από την έκδοση κοινού ομολογιακού δανείου, ποσού €250.000.000, διάρκειας επτά (7) ετών, διαιρούμενου σε 250.000 άυλες, κοινές, ανώνυμες

ομολογίες ονομαστικής αξίας €1.000 εκάστη, με ετήσιο επιτόκιο 2,45%, που πραγματοποιήθηκε σύμφωνα με την από 5.11.2021 απόφαση της Έκτακτης Γενικής Συνέλευσης των μετόχων της Εταιρείας και την από 5.11.2021 απόφαση του Διοικητικού Συμβουλίου της Εταιρείας («Κοινό Ομολογιακό Δάνειο»), σύμφωνα και με τις δεσμεύσεις της Εταιρείας που αναφέρονται στο, εγκριθέν με την υπ'Α αριθμόν 3/935/08.11.2021 απόφαση του Διοικητικού Συμβουλίου της Επιτροπής Κεφαλαιαγοράς, Ενημερωτικό Δελτίο για τη δημόσια προσφορά στην Ελλάδα, με καταβολή μετρητών, και την εισαγωγή προς διαπραγμάτευση στην κατηγορία τίτλων σταθερού εισοδήματος της ρυθμιζόμενης αγοράς του Χρηματιστηρίου Αθηνών, των ανωτέρω ομολογιών του Κοινού Ομολογιακού Δανείου, και

- κατά το υπόλοιπο ποσό των €0,2 εκ., από ίδια, πλην των αντληθέντων από την έκδοση του Κοινού Ομολογιακού Δανείου, κεφάλαια της Εταιρείας.

From: ΤΕΧΝΙΚΗ ΟΛΥΜΠΙΑΚΗ Α.Ε.
Posted At: 19 April 2022 17:50
Conversation: ΑΝΑΚΟΙΝΩΣΗ ΟΙΚΟΝΟΜΙΚΟΥ ΗΜΕΡΟΛΟΓΙΟΥ
Posted To: DOLAnnouncements2

Subject: ΑΝΑΚΟΙΝΩΣΗ ΟΙΚΟΝΟΜΙΚΟΥ ΗΜΕΡΟΛΟΓΙΟΥ

Παρακαλούμε δείτε το συνημένο.

[ΟΙΚΟΝΟΜΙΚΟ ΗΜΕΡΟΛΟΓΙΟ](#)

From: ΠΑΠΟΥΤΣΑΝΗΣ Α.Β.Ε.Ε.
Posted At: 19 April 2022 17:52
Conversation: ΑΝΑΚΟΙΝΩΣΗ ΑΠΟΦΑΣΕΩΝ ΤΗΣ ΑΠΟ 19.04.2022 ΤΑΚΤΙΚΗΣ ΓΕΝΙΚΗΣ ΣΥΝΕΛΕΥΣΗΣ
Posted To: DOLAnnouncements2
Subject: ΑΝΑΚΟΙΝΩΣΗ ΑΠΟΦΑΣΕΩΝ ΤΗΣ ΑΠΟ 19.04.2022 ΤΑΚΤΙΚΗΣ ΓΕΝΙΚΗΣ ΣΥΝΕΛΕΥΣΗΣ

ΑΝΑΚΟΙΝΩΣΗ ΑΠΟΦΑΣΕΩΝ ΤΗΣ ΑΠΟ 19.04.2022 ΤΑΚΤΙΚΗΣ ΓΕΝΙΚΗΣ ΣΥΝΕΛΕΥΣΗΣ

ΑΝΑΚΟΙΝΩΣΗ ΑΠΟΦΑΣΕΩΝ ΤΗΣ ΑΠΟ 19.04.2022 ΤΑΚΤΙΚΗΣ ΓΕΝΙΚΗΣ ΣΥΝΕΛΕΥΣΗΣ ΤΩΝ ΜΕΤΟΧΩΝ ΤΗΣ ΕΤΑΙΡΕΙΑΣ «ΠΑΠΟΥΤΣΑΝΗΣ ΑΝΩΝΥΜΗ ΒΙΟΜΗΧΑΝΙΚΗ ΚΑΙ ΕΜΠΟΡΙΚΗ ΕΤΑΙΡΕΙΑ ΚΑΤΑΝΑΛΩΤΙΚΩΝ ΑΓΑΘΩΝ»

Η εταιρεία με την επωνυμία «ΠΑΠΟΥΤΣΑΝΗΣ ΑΝΩΝΥΜΗ ΒΙΟΜΗΧΑΝΙΚΗ ΚΑΙ ΕΜΠΟΡΙΚΗ ΕΤΑΙΡΕΙΑ ΚΑΤΑΝΑΛΩΤΙΚΩΝ ΑΓΑΘΩΝ» (η «**Εταιρεία**») γνωστοποιεί ότι πραγματοποιήθηκε την 19.04.2022, ώρα 11:00 π.μ., η τακτική γενική συνέλευση των μετόχων της Εταιρείας στην έδρα της Εταιρείας στο 71ο χλμ της Εθνικής Οδού Αθηνών-Λαμίας, Βαθύ Αυλίδος του Δήμου Χαλκιδέων, στην οποία παρέστησαν ή/και αντιπροσωπεύθηκαν ή/και άσκησαν το δικαίωμα ψήφου τους πριν από την τακτική συνέλευση με επιστολική ψήφο, είκοσι τρεις (23) μέτοχοι εκπροσωπώντας 21.617.643 μετοχές επί συνόλου 26.967.753 μετοχών, ήτοι 79,67% του καταβεβλημένου μετοχικού κεφαλαίου και συνόλου δικαιωμάτων ψήφου. Σημειώνεται ότι σύμφωνα με την παράγραφο 1 του άρθρου 50 του Ν. 4548/2018, οι 37.091 ίδιες μετοχές της Εταιρείας επί συνόλου 27.004.844 μετοχών δεν υπολογίστηκαν για τους σκοπούς της απαρτίας και της πλειοψηφίας.

Η τακτική γενική συνέλευση των μετόχων έλαβε τις ακόλουθες αποφάσεις επί των θεμάτων της ημερήσιας διάταξης, όπως αυτά περιλαμβάνονται στη σχετική πρόσκληση, η οποία δημοσιεύθηκε όπως ο Νόμος ορίζει:

1. Εγκρίθηκαν παμψηφεί οι ετήσιες χρηματοοικονομικές και ενοποιημένες χρηματοοικονομικές καταστάσεις της Εταιρείας για το οικονομικό έτος 2021, μαζί με την έκθεση και ενοποιημένη έκθεση διαχείρισης του διοικητικού συμβουλίου και την έκθεση ελέγχου των ελεγκτών.
2. Εγκρίθηκε παμψηφεί η διάθεση των αποτελεσμάτων του οικονομικού έτους 2021 και η διανομή μερίσματος ύψους 0,05€ ανά μετοχή. Μετά την παρακράτηση φόρου ποσοστού 5% το καθαρό πληρωτέο μέρισμα ανά μετοχή ανέρχεται τελικά

σε 0,0475€. Ως ημερομηνία αποκοπής του δικαιώματος μερίσματος ορίζεται η 21^η.04.2022, ενώ ως ημερομηνία προσδιορισμού των δικαιούχων μερίσματος η 26^η.04.2022. Η πληρωμή του μερίσματος θα ξεκινήσει την 29^η.04.2022 μέσω της «Alpha Τράπεζα Α.Ε.».

3. Εγκρίθηκε παμψηφεί η συνολική διαχείριση της Εταιρείας σύμφωνα με το άρθρο 108 του ν. 4548/2018 και η απαλλαγή των ορκωτών ελεγκτών της Εταιρείας σύμφωνα με το άρθρο 117 παρ. 1 περ. (γ) του Ν. 4548/2018, για το οικονομικό έτος 2021.

4. Εγκρίθηκε παμψηφεί η έκθεση αποδοχών για το οικονομικό έτος 2021, σύμφωνα με το άρθρο 112 του ν. 4548/2018.

5. Εξελέγη κατά πλειοψηφία η ελεγκτική εταιρεία «GRANT THORNTON ΑΕ Ορκωτών Ελεγκτών και Συμβουλών Επιχειρήσεων», με αρ. ΓΕΜΗ 121548701000 και αρ. Μητρώου ΣΟΕΛ 127, για να διεξάγει τον έλεγχο των ετήσιων χρηματοοικονομικών και ενοποιημένων χρηματοοικονομικών καταστάσεων της Εταιρείας του οικονομικού έτους 2022 με συνολική αμοιβή έως €42.000,00 πλέον ΦΠΑ, που περιλαμβάνει τον έλεγχο των ετήσιων χρηματοοικονομικών καταστάσεων και την επισκόπηση χρηματοοικονομικών καταστάσεων εξαμήνου, τον φορολογικό έλεγχο για την έκδοση φορολογικού πιστοποιητικού κατ' άρθρο 65Α του Κώδικα Φορολογικής Διαδικασίας, τον έλεγχο της έκθεσης αποδοχών οικονομικού έτους 2022 και τον έλεγχο αρχείου xhtml και xbrl με την κατάλληλη σήμανση.

Αναλυτικά τα αποτελέσματα της ψηφοφορίας για το πέμπτο θέμα της ημερήσιας διάταξης έχουν ως εξής:

- Έγκυρες ψήφοι: 21.617.643 (ήτοι 79,67% του μετοχικού κεφαλαίου και 100% των παριστάμενων μετόχων).
- Υπέρ: 21.157.759 (ήτοι ποσοστό 97,87% επί των έγκυρων ψήφων).
- Κατά: 459.884 (ήτοι ποσοστό 2,13% επί των έγκυρων ψήφων).
- Αποχή: 0.

6. Χορηγήθηκε παμψηφεί άδεια, σύμφωνα με το άρθρο 98 παρ. 1 του ν. 4548/2018, στα μέλη του διοικητικού συμβουλίου και στους διευθυντές της Εταιρείας να συμμετέχουν στη διοίκηση νομικών προσώπων που επιδιώκουν σκοπούς ίδιους ή παρεμφερείς με αυτούς της Εταιρείας (για τους διευθυντές υπό την προϋπόθεση ότι πρόκειται για εταιρεία θυγατρική, κοινοπραξία ή συγγενή της Εταιρείας), εφόσον τηρούνται τα προβλεπόμενα από τη νομοθεσία περί εταιρικής διακυβέρνησης, δεοντολογίας και σύγκρουσης συμφερόντων.

From: IDEAL HOLDINGS A.E.
Posted At: 19 April 2022 17:53
Conversation: Ανακοίνωση για την εξαγορά της Netbull ΕΠΕ από την Adacom AE
Posted To: DOLAnnouncements2
Subject: Ανακοίνωση για την εξαγορά της Netbull ΕΠΕ από την Adacom AE

Παρακαλώ δείτε τη συνημμένη ανακοίνωση

[Ανακοίνωση για εξαγορά της Netbull ΕΠΕ από Adacom AE](#)

From: ΠΑΠΟΥΤΣΑΝΗΣ Α.Β.Ε.Ε.
Posted At: 19 April 2022 17:58
Conversation: ΠΛΗΡΩΜΗ ΜΕΡΙΣΜΑΤΟΣ ΧΡΗΣΕΩΣ 2021
Posted To: DOLAnnouncements2
Subject: ΠΛΗΡΩΜΗ ΜΕΡΙΣΜΑΤΟΣ ΧΡΗΣΕΩΣ 2021

ΠΛΗΡΩΜΗ ΜΕΡΙΣΜΑΤΟΣ ΧΡΗΣΕΩΣ 2021

Η ΠΑΠΟΥΤΣΑΝΗΣ ΑΝΩΝΥΜΗ ΒΙΟΜΗΧΑΝΙΚΗ ΚΑΙ ΕΜΠΟΡΙΚΗ ΕΤΑΙΡΕΙΑ ΚΑΤΑΝΑΛΩΤΙΚΩΝ ΑΓΑΘΩΝ (στο εξής «**Εταιρεία**») ανακοινώνει ότι σύμφωνα με την απόφαση της Τακτικής Γενικής Συνέλευσης των μετόχων της, την 19^η Απριλίου 2022, το μέρισμα της χρήσης 2021 καθορίστηκε σε 0,05 Ευρώ ανά μετοχή. Στο διανεμόμενο μέρισμα θα γίνει παρακράτηση φόρου με συντελεστή 5% βάσει των άρθρων 61, 62 και 64 του Ν. 4172/2013, έτσι το καθαρό πληρωτέο μέρισμα θα ανέλθει σε 0,0475 Ευρώ ανά μετοχή.

Ημερομηνία αποκοπής από την οποία οι μετοχές θα διαπραγματεύονται χωρίς το δικαίωμα είσπραξης μερίσματος ορίζεται η 21^η Απριλίου 2022.

Δικαιούχοι στην καταβολή μερίσματος θα είναι οι μέτοχοι που θα είναι εγγεγραμμένοι στα αρχεία του Συστήματος Αύλων Τίτλων την 26^η Απριλίου 2022 (Record Date).

Κατά τα ανωτέρω, η ημερομηνία έναρξης πληρωμής του μερίσματος στους δικαιούχους θα είναι η 29^η Απριλίου 2022.

Η καταβολή του μερίσματος, θα πραγματοποιηθεί από την πληρώτρια Τράπεζα ALPHA BANK μέσω των χειριστών των λογαριασμών αξιών στο Σ.Α.Τ. ως εξής:

1. Μέσω των Συμμετεχόντων των δικαιούχων στο Σ.Α.Τ. (Τράπεζες και Χρηματιστηριακές εταιρείες), σύμφωνα με τα ισχύοντα στον Κανονισμό Λειτουργίας της ΕΛ.Κ.Α.Τ. και τις σχετικές αποφάσεις της.
2. Ειδικά στις περιπτώσεις πληρωμής μερίσματος σε κληρονόμους θανόντων δικαιούχων των οποίων οι τίτλοι τηρούνται στον Ειδικό Λογαριασμό της Μεριδάς τους στο Σ.Α.Τ., υπό το χειρισμό της ATHEXCSD, η διαδικασία πληρωμής του μερίσματος θα διενεργείται μετά την ολοκλήρωση της νομιμοποίησης των κληρονόμων.

Η διαδικασία πληρωμής του μερίσματος μέσω του δικτύου της ALPHA BANK θα είναι σε ισχύ για ένα (1) έτος από την ημερομηνία καταβολής (δηλαδή έως την 29^η Απριλίου 2023).

Υπενθυμίζεται ότι μερίσματα της χρήσεως 2021 τα οποία δεν θα εισπραχθούν μέχρι την 31η Δεκεμβρίου 2027 παραγράφονται υπέρ του Ελληνικού Δημοσίου.

Για κάθε πληροφορία οι κ.κ. μέτοχοι μπορούν να απευθύνονται στο Τμήμα Μετόχων της εταιρείας μας, τηλ. 2262085000.

Βαθύ Αυλίδος, 19/04/2022

Το Διοικητικό Συμβούλιο

From: Π. ΠΕΤΡΟΠΟΥΛΟΣ Α.Ε.Β.Ε.
Posted At: 19 April 2022 18:26
Conversation: ΑΝΑΚΟΙΝΩΣΗ ΓΙΑ ΕΝΗΜΕΡΩΣΗ ΕΙΣΗΓΜΕΝΗΣ ΠΡΟΣ ΑΝΑΛΥΤΕΣ
Posted To: DOLAnnouncements2

Subject: ΑΝΑΚΟΙΝΩΣΗ ΓΙΑ ΕΝΗΜΕΡΩΣΗ ΕΙΣΗΓΜΕΝΗΣ ΠΡΟΣ ΑΝΑΛΥΤΕΣ

.

[Ενημέρωση προς Αναλυτές](#)

From: BRIQ PROPERTIES Α.Ε.Ε.Α.Π.
Posted At: 19 April 2022 18:58
Conversation: ΑΝΑΚΟΙΝΩΣΗ ΓΙΑ ΤΙΣ ΑΠΟΦΑΣΕΙΣ ΓΕΝΙΚΗΣ ΣΥΝΕΛΕΥΣΗΣ
19.04.2022
Posted To: DOLAnnouncements2

Subject: ΑΝΑΚΟΙΝΩΣΗ ΓΙΑ ΤΙΣ ΑΠΟΦΑΣΕΙΣ ΓΕΝΙΚΗΣ ΣΥΝΕΛΕΥΣΗΣ
19.04.2022

ως συνημμένο αρχείο

[ΑΝΑΚΟΙΝΩΣΗ ΓΙΑ ΤΙΣ ΑΠΟΦΑΣΕΙΣ ΓΕΝΙΚΗΣ ΣΥΝΕΛΕΥΣΗΣ 19.04.2022](#)

From: BRIQ PROPERTIES Α.Ε.Ε.Α.Π.
Posted At: 19 April 2022 18:59
Conversation: ΓΝΩΣΤΟΠΟΙΗΣΗ ΑΛΛΑΓΗΣ ΣΥΝΘΕΣΗΣ ΕΠΙΤΡΟΠΗΣ ΕΛΕΓΧΟΥ
Posted To: DOLAnnouncements2

Subject: ΓΝΩΣΤΟΠΟΙΗΣΗ ΑΛΛΑΓΗΣ ΣΥΝΘΕΣΗΣ ΕΠΙΤΡΟΠΗΣ ΕΛΕΓΧΟΥ

ως συνημμένο αρχείο

[ΓΝΩΣΤΟΠΟΙΗΣΗ ΑΛΛΑΓΗΣ ΣΥΝΘΕΣΗΣ ΕΠΙΤΡΟΠΗΣ ΕΛΕΓΧΟΥ](#)

From: BRIQ PROPERTIES Α.Ε.Ε.Α.Π.
Posted At: 19 April 2022 19:00
Conversation: ΓΝΩΣΤΟΠΟΙΗΣΗ ΑΛΛΑΓΗΣ ΣΥΝΘΕΣΗΣ ΔΙΟΙΚΗΤΙΚΟΥ
ΣΥΜΒΟΥΛΙΟΥ
Posted To: DOLAnnouncements2

Subject: ΓΝΩΣΤΟΠΟΙΗΣΗ ΑΛΛΑΓΗΣ ΣΥΝΘΕΣΗΣ ΔΙΟΙΚΗΤΙΚΟΥ
ΣΥΜΒΟΥΛΙΟΥ

ως συνημμένο αρχείο

[ΓΝΩΣΤΟΠΟΙΗΣΗ ΑΛΛΑΓΗΣ ΣΥΝΘΕΣΗΣ ΔΙΟΙΚΗΤΙΚΟΥ ΣΥΜΒΟΥΛΙΟΥ](#)

From: ΕΛΛΗΝΙΚΑ ΧΡΗΜΑΤΙΣΤΗΡΙΑ Α.Ε.
Posted At: 20 April 2022 08:49
Conversation: Αγορές ιδίων μετοχών
Posted To: DOLAnnouncements2

Subject: Αγορές ιδίων μετοχών

Η Εταιρία Ελληνικά Χρηματιστήρια-Χρηματιστήριο Αθηνών Α.Ε. Συμμετοχών (ATHEX) ανακοινώνει ότι, σε εφαρμογή της από 31.05.2021 απόφασης της Τακτικής Γενικής Συνέλευσης των μετόχων, πραγματοποίησε τις ακόλουθες αγορές ιδίων μετοχών, σε συμμόρφωση με τους εφαρμοστέους νόμους και κανονισμούς που ισχύουν για τα προγράμματα αγοράς ιδίων μετοχών:

Ημερομηνία	Αριθμός μετοχών	Συνολική αξία (EUR)	Μέση τιμή (EUR)
19.04.2022	6.500	24.215,51	3,7255

Οι αγορές πραγματοποιήθηκαν μέσω του μέλους του Χρηματιστηρίου Αθηνών ΕΘΝΙΚΗ ΧΡΗΜΑΤΙΣΤΗΡΙΑΚΗ.

Μετά τις ανωτέρω συναλλαγές, η ATHEX διαθέτει άμεσα 389.712 μετοχές, οι οποίες αντιστοιχούν σε 0,6458% των δικαιωμάτων ψήφου της Εταιρείας.

Η ανακοίνωση εκδίδεται σύμφωνα με τον Κανονισμό (ΕΕ) αριθ. 596/2014 του Ευρωπαϊκού Κοινοβουλίου και του Συμβουλίου της 16^{ης} Απριλίου 2014 και τον κατ' εξουσιοδότηση Κανονισμό (ΕΕ) 2016/1052 της Επιτροπής της 8^{ης} Μαρτίου 2016.

From: ΠΛΑΣΤΙΚΑ ΚΡΗΤΗΣ Α.Β.Ε.Ε.
Posted At: 20 April 2022 09:02
Conversation: ΑΝΑΚΟΙΝΩΣΗ ΟΙΚΟΝΟΜΙΚΟΥ ΗΜΕΡΟΛΟΓΙΟΥ ΕΤΟΥΣ 2022
Posted To: DOLAnnouncements2

Subject: ΑΝΑΚΟΙΝΩΣΗ ΟΙΚΟΝΟΜΙΚΟΥ ΗΜΕΡΟΛΟΓΙΟΥ ΕΤΟΥΣ 2022

Βλέπετε συνημμένα την ανακοίνωση για το ΟΙΚΟΝΟΜΙΚΟ ΗΜΕΡΟΛΟΓΙΟ ΕΤΟΥΣ 2022.

[ΑΝΑΚΟΙΝΩΣΗ ΟΙΚΟΝΟΜΙΚΟΥ ΗΜΕΡΟΛΟΓΙΟΥ ΕΤΟΥΣ 2022](#)

From: Ο.Π.Α.Π. ΑΕ
Posted At: 20 April 2022 09:34
Conversation: Ανακοίνωση Ρυθμιζόμενης Πληροφορίας του ν.3556/2007:
Πώληση της μειοψηφικής συμμετοχής του ΟΠΑΠ στην Betano
Posted To: DOLAnnouncements2

Subject: Ανακοίνωση Ρυθμιζόμενης Πληροφορίας του ν.3556/2007:
Πώληση της μειοψηφικής συμμετοχής του ΟΠΑΠ στην Betano

Δείτε την ανακοίνωση.

[Ανακοίνωση](#)

From: ENTEPΣOΦT A.E.
Posted At: 20 April 2022 09:35
Conversation: ENTEPΣOΦT AE ANAKOINΩΣH ΓIA ENAPΞH ΣYΓXΩNEYΣHΣ
100% ΘYΓATPIKΩN- ΣXEDIO ΣYMBΑΣHΣ ΣYΓXΩNEYΣHΣ
Posted To: DOLAnnouncements2

Subject: ENTEPΣOΦT AE ANAKOINΩΣH ΓIA ENAPΞH ΣYΓXΩNEYΣHΣ
100% ΘYΓATPIKΩN- ΣXEDIO ΣYMBΑΣHΣ ΣYΓXΩNEYΣHΣ

ENTEΠΣOΦT AE ANAKOINΩΣH ΓIA ENAPΞH ΣYΓXΩNEYΣHΣ 100% ΘYΓATPIKΩN-
ΣXEDIO ΣYMBΑΣHΣ ΣYΓXΩNEYΣHΣ

[ENTEΠΣOΦT AE ANAKOINΩΣH ΓIA ENAPΞH ΣYΓXΩNEYΣHΣ 100% ΘYΓATPIKΩN- ΣXEDIO
ΣYMBΑΣHΣ ΣYΓXΩNEYΣHΣ](#)

From: ΜΥΤΙΛΗΝΑΙΟΣ Α.Ε.
Posted At: 20 April 2022 09:41
Conversation: Απόκτηση Ιδίων Μετοχών
Posted To: DOLAnnouncements2

Subject: Απόκτηση Ιδίων Μετοχών

Δείτε την ανακοίνωση

[Ανακοίνωση](#)

From: PREMIA A.E.
Posted At: 20 April 2022 09:42
Conversation: ΑΠΟΚΤΗΣΗ ΙΔΙΩΝ ΜΕΤΟΧΩΝ
Posted To: DOLAnnouncements2

Subject: ΑΠΟΚΤΗΣΗ ΙΔΙΩΝ ΜΕΤΟΧΩΝ

Δείτε το συνημμένο

[ΑΠΟΚΤΗΣΗ ΙΔΙΩΝ ΜΕΤΟΧΩΝ](#)

From: ΜΥΤΙΛΗΝΑΙΟΣ Α.Ε.
Posted At: 20 April 2022 09:58
Conversation: Ανακοίνωση ρυθμιζόμενης πληροφορίας Ν. 3556/2007
Posted To: DOLAnnouncements2

Subject: Ανακοίνωση ρυθμιζόμενης πληροφορίας Ν. 3556/2007

ΜΥΤΙΛΗΝΑΙΟΣ Α.Ε.

Ανακοίνωση ρυθμιζόμενης πληροφορίας Ν. 3556/2007

Η ΜΥΤΙΛΗΝΑΙΟΣ Α.Ε. (η «Εταιρεία»), σύμφωνα με τις διατάξεις του Ν. 3556/2007 και του Κανονισμού (ΕΕ) 596/2014 του Ευρωπαϊκού Κοινοβουλίου και του Συμβουλίου για την κατάχρηση της αγοράς, ανακοινώνει ότι η Gioralex Holdings Limited, νομικό πρόσωπο συνδεδεμένο με τον κ. Νίκο Παπαπέτρου, Γενικό Διευθυντή του Τομέα Ανάπτυξης Ανανεώσιμων Πηγών και Αποθήκευσης Ενέργειας της Εταιρείας, σύμφωνα με την από 19.4.2022 γνωστοποίηση προς την Εταιρεία, προέβη την 19.4.2022 σε αγορά 10.000 κοινών ονομαστικών μετοχών της Εταιρείας, συνολικής αξίας 173.480,00 ευρώ.

From: ΤΡΑΠΕΖΑ ΤΗΣ ΕΛΛΑΔΟΣ Α.Ε.
Posted At: 20 April 2022 10:18
Conversation: ΜΗΝΙΑΙΑ ΣΥΝΟΠΤΙΚΗ ΛΟΓΙΣΤΙΚΗ ΚΑΤΑΣΤΑΣΗ - ΜΑΡΤΙΟΣ 2022
Posted To: DOLAnnouncements2

Subject: ΜΗΝΙΑΙΑ ΣΥΝΟΠΤΙΚΗ ΛΟΓΙΣΤΙΚΗ ΚΑΤΑΣΤΑΣΗ - ΜΑΡΤΙΟΣ 2022

Δείτε το συνημμένο αρχείο

[ΜΗΝΙΑΙΑ ΣΥΝΟΠΤΙΚΗ ΛΟΓΙΣΤΙΚΗ ΚΑΤΑΣΤΑΣΗ - ΜΑΡΤΙΟΣ 2022](#)

From: ΜΟΤΟΡ ΟΪΛ Α.Ε.
Posted At: 20 April 2022 10:22
Conversation: Ρυθμιζόμενη Πληροφορία: Αγορές Ιδίων Μετοχών (Απόφαση ΕΓΣ 17/6/2020)
Posted To: DOLAnnouncements2
Subject: Ρυθμιζόμενη Πληροφορία: Αγορές Ιδίων Μετοχών (Απόφαση ΕΓΣ 17/6/2020)

Η ΜΟΤΟΡ ΟΙΛ (ΕΛΛΑΣ) ΔΙΥΛΙΣΤΗΡΙΑ ΚΟΡΙΝΘΟΥ Α.Ε. ανακοινώνει ότι στις 19 Απριλίου 2022 προέβη σε αγορά 10.212 μετοχών της Εταιρείας συνολικής αξίας Ευρώ 148.148,40 (μέση τιμή κτήσης: Ευρώ 14,51 ανά μετοχή).

Ο συνολικός αριθμός ιδίων μετοχών που κατέχει η Εταιρεία ανέρχεται σε 765.682 που αντιστοιχεί σε ποσοστό 0,69% του μετοχικού της κεφαλαίου. Η μέση τιμή κτήσης των ιδίων μετοχών ανέρχεται σε Ευρώ 13,01 ανά μετοχή. Οι αγορές των ιδίων μετοχών της Εταιρείας πραγματοποιούνται μέσω του Μέλους του Χρηματιστηρίου Αθηνών ΠΕΙΡΑΙΩΣ ΑΕΠΕΥ.

Μαρούσι, 20 Απριλίου 2022

Το Διοικητικό Συμβούλιο

From: UNIBIOS A.E.
Posted At: 20 April 2022 10:49
Conversation: ΑΝΑΚΟΙΝΩΣΗ ΠΕΡΙ ΣΧΟΛΙΑΣΜΟΥ ΟΙΚΟΝΟΜΙΚΩΝ
ΚΑΤΑΣΤΑΣΕΩΝ/ ΕΚΘΕΣΕΩΝ
Posted To: DOLAnnouncements2
Subject: ΑΝΑΚΟΙΝΩΣΗ ΠΕΡΙ ΣΧΟΛΙΑΣΜΟΥ ΟΙΚΟΝΟΜΙΚΩΝ
ΚΑΤΑΣΤΑΣΕΩΝ/ ΕΚΘΕΣΕΩΝ

ΔΕΛΤΙΟ ΤΥΠΟΥ

Οικονομικά Αποτελέσματα Χρήσεως 2021 Unibios Συμμετοχών

Ισχυρή Κερδοφορία

Ο Όμιλος εταιρειών UNIBIOS A.E. Συμμετοχών ανακοίνωσε τα οικονομικά αποτελέσματα Χρήσεως 2021 με βάση τα Διεθνή Πρότυπα Χρηματοοικονομικής Αναφοράς (Δ.Π.Χ.Α.).

Κατά την Χρήση 2021, οι ενοποιημένες πωλήσεις του Ομίλου UNIBIOS αυξήθηκαν κατά 16,1% ήτοι από €7.300 χιλ. σε €8.478 χιλ. Η άνοδος αυτή αποδίδεται κυρίως στην ενίσχυση των πωλήσεων του κλάδου της επεξεργασίας νερού δηλαδή, των πωλήσεων του Ομίλου Watera International.

Τα μικτά κέρδη του Ομίλου Unibios, σημείωσαν αύξηση κατά 15,2% σε σχέση με αυτά της προηγούμενης χρήσης και διαμορφώθηκαν σε €3.115 χιλ., έναντι €2.703 χιλ. Το περιθώριο μικτού κέρδους μεταβλήθηκε οριακά, από 37,0% σε 36,7%.

Τα αποτελέσματα προ φόρων (EBT) του Ομίλου στην Χρήση 2021 αυξήθηκαν κατά €510 χιλ. σε σχέση με τη Χρήση του 2020 και διαμορφώθηκαν σε κέρδη €552 χιλ. έναντι κερδών €42 χιλ. κατά την προηγούμενη Χρήση.

Το σημαντικότερο όμως είναι ότι ο Όμιλος UNIBIOS, το 2021, παρουσίασε συνολικό κερδοφόρο αποτέλεσμα μετά από φόρους (PAT). **Ειδικότερα, το 2021, τα καθαρά κέρδη της εταιρίας μετά από φόρους ανήλθαν σε €334 χιλ.** έναντι ζημίας μετά από φόρους €91 χιλ. κατά την προηγούμενη χρήση.

Τέλος, **το συνολικό EBITDA του Ομίλου το 2021, ενισχύθηκε περαιτέρω και διαμορφώθηκε σε €1.287 χιλ. ή ποσοστό 15.2% επί του κύκλου εργασιών,** έναντι €811 χιλ. ή ποσοστό 11.1% επί του κύκλου εργασιών της προηγούμενης χρήσης.

20 Απριλίου 2022

Ο Όμιλος UNIBIOS είναι εταιρεία συμμετοχών εισηγμένη στο Χρηματιστήριο Αξιών Αθηνών. Μέσω των θυγατρικών της, η UNIBIOS Συμμετοχών ΑΕ δραστηριοποιείται στις ταχέως αναπτυσσόμενες αγορές της Επεξεργασίας και Ανακύκλωσης Νερού καθώς και της Εκτέλεσης Ειδικών Τεχνικών Έργων.

Η WATERA International SA είναι κατά 100% θυγατρική της Unibios Συμμετοχών, και μέσω της Watera Ελλάς ΑΒΕΕ, κορυφαία εταιρεία στον τομέα της Επεξεργασίας νερού στην Ελλάδα. Η Watera Ελλάς ιδρύθηκε το 1963 και είναι πρώτη αναφορικά με την εγκατεστημένη δυναμικότητα αφαλατώσεων στην Ελλάδα. Επίσης, μέσω άλλων θυγατρικών της εταιρειών, η Watera International δραστηριοποιείται με επιτυχία, εκτός από την Ελλάδα, στην Τσεχία, Βουλγαρία και Ιταλία, ενώ παράλληλα έχει αναπτύξει σημαντική εξαγωγική δραστηριότητα στην Ανατολική και Δυτική Ευρώπη, τη Μέση Ανατολή και την Αφρική.

[Unibios ΑΕ Συμμετοχών Αποτελέσματα 2021](#)

From: EPSILON NET A.E.
Posted At: 20 April 2022 11:09
Conversation: EPSILON NET: Ανάλυση από EUROXX ΧΡΗΜΑΤΙΣΤΗΡΙΑΚΗ
ΑΕΠΕΥ
Posted To: DOLAnnouncements2

Subject: EPSILON NET: Ανάλυση από EUROXX ΧΡΗΜΑΤΙΣΤΗΡΙΑΚΗ
ΑΕΠΕΥ

Δείτε την ανακοίνωση.

[Ανακοίνωση](#)

From: ΜΥΤΙΛΗΝΑΙΟΣ Α.Ε.

Posted At: 20 April 2022 13:12
Conversation: Ανακοίνωση
Posted To: DOLAnnouncements2

Subject: Ανακοίνωση

Δείτε παρακάτω:

[Ανακοίνωση](#)

From: CORAL A.E.
Posted At: 20 April 2022 13:19
Conversation: Συναλλαγές της ΤΡΑΠΕΖΑΣ OPTIMA BANK A.E. (ρυθμιζόμενη πληροφορία N.3556/2007)
Posted To: DOLAnnouncements2
Subject: Συναλλαγές της ΤΡΑΠΕΖΑΣ OPTIMA BANK A.E. (ρυθμιζόμενη πληροφορία N.3556/2007)

Η CORAL ΑΕ, σύμφωνα με τους Ν. 3556/2007 και 3606/2007, ανακοινώνει ότι η ΤΡΑΠΕΖΑ OPTIMA BANK Α.Ε. την ενημέρωσε ότι στις 19/04/2022 προέβη στις παρακάτω συναλλαγές:

- αγορά 5 ομολογιών εκδόσεως CORAL ΑΕ συνολικής αξίας ΕΥΡΩ 5.022,50.
- πώληση 100 ομολογιών εκδόσεως CORAL ΑΕ συνολικής αξίας ΕΥΡΩ 101.050,00.

Η γνωστοποίηση εκ μέρους της ΤΡΑΠΕΖΑΣ OPTIMA BANK Α.Ε. προς την Εταιρία και ακολούθως η ανακοίνωση της Εταιρίας προς τις αρχές της Κεφαλαιαγοράς, γίνεται επειδή ο κ. Πέτρος Τζαννετάκης είναι μη εκτελεστικό μέλος του Δ.Σ. της ΤΡΑΠΕΖΑΣ OPTIMA BANK Α.Ε., ενώ κατέχει τη θέση του μη εκτελεστικού μέλους του Δ.Σ. της CORAL ΑΕ.

Ο κ. Πέτρος Τζαννετάκης είναι πρόσωπο υπόχρεο να γνωστοποιεί τις χρηματιστηριακές συναλλαγές του με αντικείμενο ομολογίες εκδόσεως CORAL ΑΕ (άρθρο 19 του Κανονισμού ΕΕ 596/2014).

Το Διοικητικό Συμβούλιο

From: CNL CAPITAL Ε.Κ.Ε.Σ - Δ.Ο.Ε.Ε.
Posted At: 20 April 2022 13:44
Conversation: ΑΝΑΚΟΙΝΩΣΗ ΡΥΘΜΙΖΟΜΕΝΗΣ ΠΛΗΡΟΦΟΡΙΑΣ ΤΟΥ Ν.
3556/2007: Γνωστοποίηση συναλλαγών
Posted To: DOLAnnouncements2

Subject: ΑΝΑΚΟΙΝΩΣΗ ΡΥΘΜΙΖΟΜΕΝΗΣ ΠΛΗΡΟΦΟΡΙΑΣ ΤΟΥ Ν.
3556/2007: Γνωστοποίηση συναλλαγών

Παρακαλούμε δείτε συνημμένα την ανακοίνωση.

[CNL CAP- ΑΝΑΚΟΙΝΩΣΗ](#)

From: AKRITAS A.E.
Posted At: 20 April 2022 14:34
Conversation: Ανακοίνωση Οικονομικών Αποτελεσμάτων 2021
Posted To: DOLAnnouncements2
Subject: Ανακοίνωση Οικονομικών Αποτελεσμάτων 2021



Το 2021 αποτέλεσε μία περίοδο αποκατάστασης της ελληνικής και παγκόσμιας οικονομίας από τις επιπτώσεις της πανδημίας, με έντονες όμως πληθωριστικές πιέσεις που χαρακτηρίζονταν από συνεχείς αυξήσεις του κόστους των υλών αλλά και του κόστους ενέργειας. Μέσα στο περιβάλλον αυτό υψηλής ανάπτυξης αλλά και πληθωρισμού, η AKRITAS συνέχισε την απρόσκοπτη εφαρμογή του στρατηγικού της σχεδιασμού, ενισχύοντας περεταίρω τις αποδόσεις της με σημαντική αύξηση του κύκλου εργασιών αλλά και της λειτουργικής της κερδοφορίας.

Ειδικότερα ο κύκλος εργασιών παρουσίασε αύξηση περίπου 54%, διαμορφούμενος σε €36,8 εκατ. έναντι €23,9 εκατ. κατά την προηγούμενη χρήση. Η επίδοση αυτή, που αντανακλά την επιτυχή υλοποίηση της εμπορικής στρατηγικής της Εταιρίας, συνδυάζεται τόσο με την αύξηση της μέσης ανά μονάδα τιμής πώλησης, όσο και με την ενίσχυση του μεριδίου αγοράς σε Ελλάδα και εξωτερικό.

Η αύξηση αυτή του κύκλου εργασιών σε συνδυασμό με την βελτιούμενη παραγωγικότητα και την ορθή διαχείριση του κόστους λειτουργίας, βελτίωσε σημαντικά τα περιθώρια κερδοφορίας της Εταιρίας με τα αποτελέσματα προ φόρων, χρηματοδοτικών και επενδυτικών αποτελεσμάτων και συνολικών αποσβέσεων (EBITDA) να διαμορφώνονται σε €3,6 εκατ. έναντι €2,0 εκατ. (ή έναντι €1,1 εκατ. σε επίπεδο προσαρμοσμένου EBITDA) κατά την προηγούμενη χρήση.

Αξίζει να σημειωθεί ότι το Νοέμβριο 2021 ολοκληρώθηκε επιτυχώς η καταβολή από τον ΟΑΕΔ της ενίσχυσης του Ν. 1767/88 για την επιδότηση του κόστους μισθοδοσίας βιομηχανικών επιχειρήσεων παραμεθόριων περιοχών, ποσού ύψους €4,5 εκατ. το οποίο συμψηφίστηκε με υφιστάμενες φορολογικές υποχρεώσεις ενισχύοντας την κεφαλαιακή διάρθρωση της εταιρείας. Ταυτόχρονα, ολοκληρώθηκε η πώληση βιομηχανικού κτιρίου επιφάνειας 6.313,30 τ.μ. στη Μαγούλα Αττικής έναντι συνολικού τιμήματος €2,85 εκατ., με το οποίο απομειώθηκε ισόποσα ο δανεισμός της Εταιρίας.

Το 2022 χαρακτηρίζεται από τις προκλήσεις και την αβεβαιότητα που δημιουργούνται τόσο εξαιτίας του Ρώσσο – Ουκρανικού πολέμου, όσο και της πληθωριστικής και ενεργειακής κρίσης, ενώ δεν πρέπει να παραβλεφθεί και η δυνητική εξέλιξη της πανδημίας. Σε κάθε περίπτωση, η Εταιρία συνεχίζει απρόσκοπτα την υλοποίηση του στρατηγικού της πλάνου με εστίαση:

1. Στη συστηματική παρακολούθηση των εξελίξεων στις αγορές α' και β' υλών με στόχο την καλύτερη δυνατή διαχείριση σε επίπεδο κόστους και επάρκειας.
2. Στην υλοποίηση της στρατηγικής ανακύκλωσης απορριμμάτων ξυλείας και επαναχρησιμοποίησής τους στην παραγωγή.
3. Στη συνεχή διαφοροποίηση έναντι του ανταγωνισμού σε επίπεδο τόσο ποιότητας προϊόντος όσο και παρεχόμενων υπηρεσιών/εξυπηρέτησης, με διαρκή ενίσχυση του χαρτοφυλακίου προϊόντων.
4. Στον περιορισμό του ενεργειακού κόστους της εταιρίας.
5. Στην εφαρμογή βέλτιστων πρακτικών σε θέματα αειφορίας και περιορισμού του ενεργειακού της αποτυπώματος.

[Σχολιασμός Οικονομικών Αποτελεσμάτων 2021](#)

From: CORAL A.E.
Posted At: 20 April 2022 14:46
Conversation: Αποφάσεις Έκτακτης Γενικής Συνέλευσης 2022
Posted To: DOLAnnouncements2
Subject: Αποφάσεις Έκτακτης Γενικής Συνέλευσης 2022

Αποφάσεις Έκτακτης Γενικής Συνέλευσης 2022

Σύμφωνα με την ενότητα 4.1.3.3 του Κανονισμού του Χρηματιστηρίου Αθηνών, η «CORAL ΑΝΩΝΥΜΟΣ ΕΤΑΙΡΕΙΑ ΠΕΤΡΕΛΑΙΟΕΙΔΩΝ ΚΑΙ ΧΗΜΙΚΩΝ ΠΡΟΪΟΝΤΩΝ», με ΑΦΜ 094472979/ ΔΟΥ ΦΑΕ Αθηνών και ΑΡ.Γ.Ε.Μ.Η. 122222201000 (εφεξής η «Εταιρεία») ανακοινώνει ότι την 19^η Απριλίου 2022 στις 10:00 π.μ. πραγματοποιήθηκε Έκτακτη Γενική Συνέλευση στα γραφεία της Εταιρείας στο Μαρούσι Αττικής, Ηρώδου Αττικού 12α και παρέστη ο μοναδικός μέτοχος που εκπροσωπεί το 100,00% του μετοχικού κεφαλαίου.

Εγκρίθηκαν όλα τα θέματα ημερήσιας διάταξης:

Θέμα 1ο: Τροποποίηση του Καταστατικού της Εταιρείας στο πλαίσιο της εναρμόνισής του με τον Νόμο 4548/2018- Κωδικοποίηση.

Εγκρίθηκε παμψηφεί, ήτοι με το 100% των μετοχών και ψήφων, η τροποποίηση του Καταστατικού της Εταιρείας, στο πλαίσιο της εναρμόνισής του με τον Νόμο 4548/2018, και η Κωδικοποίησή του.

Θέμα 2ο: Επικύρωση της ανασυγκρότησης του Διοικητικού Συμβουλίου σε σώμα και της συνέχισης της διαχείρισης και της εκπροσώπησης της Εταιρείας- Ανάκληση του Διοικητικού Συμβουλίου και Εκλογή νέου.

Επικυρώθηκε παμψηφεί, ήτοι με το 100% των μετοχών και ψήφων, η από 19.10.2021 ανασυγκρότηση του Διοικητικού Συμβουλίου σε σώμα και η συνέχιση της διαχείρισης και εκπροσώπησης της Εταιρείας.

Εν συνεχεία εξελέγη παμψηφεί, ήτοι με το 100% των μετοχών και ψήφων, νέο Διοικητικό Συμβούλιο, αποτελούμενο από δέκα (10) μέλη, με θητεία έως τη λήξη της θητείας του ανακληθέντος Διοικητικού Συμβουλίου, ήτοι έως 30/06/2024, παρατεινόμενη μέχρι την πρώτη Τακτική Γενική Συνέλευση των μετόχων της Εταιρείας μετά τη λήξη της θητείας του, που δεν θα μπορεί πάντως να υπερβεί την τετραετία, κατά τα ειδικότερα αναφερόμενα στο άρθρο 18 παρ. 2 του Καταστατικού της Εταιρείας.

Εξελέγησαν οι κάτωθι ως μέλη του νέου Διοικητικού Συμβουλίου:

1. Βαρδινογιάννης Ιωάννης του Βαρδή και της Μαριάννας,
2. Θωμαΐδης Γεώργιος του Κων/νου και της Αικατερίνης,
3. Χατζόπουλος Γεώργιος του Νικολάου και της Σταματίας,
4. Κοσμαδάκης Ιωάννης του Νικολάου και της Αργυρούλας,
5. Τζαννετάκης Πέτρος του Τζανήμπεη και της Μαρίας,
6. Μπίτζιος Μιχαήλ του Δημητρίου και της Ουρανίας.
7. Χρηστέας Εμμανουήλ του Αριστείδη και της Άννας
8. Αικατερινάρη Ουρανία του Νικολάου και της Ασημίνας
9. Αλεξάκη Χαρίκλεια του Δημητρίου και της Ηλέκτρας
10. Κυρίτσης Σπυρίδων του Χαράλαμπου και της Ευτυχίας.

Για τα τρία (3) τελευταία ως άνω μέλη (Αικατερινάρη Ουρανία, Αλεξάκη Χαρίκλεια και Κυρίτση Σπυρίδωνα) διαπιστώθηκε ότι πληρούν τις προϋποθέσεις ανεξαρτησίας, σύμφωνα με το άρθρο 9 του Νόμου 4706/2020.

Θέμα 3ο: Ορισμός ανεξάρτητων μελών Δ.Σ.

Ορίστηκαν παμψηφεί, ήτοι με το 100% των μετοχών και ψήφων, ως ανεξάρτητα μη εκτελεστικά μέλη του Δ.Σ. οι: Αικατερινάρη Ουρανία, Αλεξάκη Χαρίκλεια και Κυρίτσης Σπυρίδων.

ΘΕΜΑ 4ο: Ορισμός μελών της Επιτροπής Ελέγχου της Εταιρείας (άρθρο 44 του Νόμου 4449/2017).

Ελήφθη απόφαση παμψηφεί, ήτοι με το 100% των μετοχών και ψήφων, για τον ορισμό των μελών της Επιτροπής Ελέγχου (άρθρο 44 του Ν. 4449/2017) της Εταιρείας σύμφωνα με τα παρακάτω:

Ως προς το είδος της Επιτροπής Ελέγχου η Συνέλευση καθόρισε ότι θα είναι ανεξάρτητη επιτροπή, ήτοι με μέλη Δ.Σ. και τρίτα πρόσωπα.

Ως προς τη σύνθεση της Επιτροπής Ελέγχου η Συνέλευση αποφάσισε ότι η επιτροπή θα είναι τριμελής. Από τα τρία μέλη της επιτροπής, δύο θα είναι ανεξάρτητα μη εκτελεστικά μέλη Δ.Σ. και ένα θα είναι τρίτο πρόσωπο μη ανεξάρτητο.

Ως προς τη θητεία των μελών της Επιτροπής Ελέγχου ορίστηκε από τη Συνέλευση ότι θα συμπίπτει με τη θητεία του Διοικητικού Συμβουλίου.

Κατόπιν των παραπάνω η Συνέλευση όρισε τα μέλη της Επιτροπής Ελέγχου ως κάτωθι:

1. Κυρίτσης Σπυρίδων του Χαράλαμπου και της Ευτυχίας
2. Αικατερινάρη Ουρανία του Νικολάου και της Ασημίνας
3. Θανόπουλος Κωνσταντίνος του Νικολάου και της Ιφιγένειας

Για τους Αικατερινάρη Ουρανία και Κυρίτση Σπυρίδωνα έγινε η διαπίστωση από τη Συνέλευση πλήρωσης των κριτηρίων ανεξαρτησίας των σύμφωνα με το άρθρο 9 του Νόμου 4706/2020.

Ομοίως έγινε η εξακρίβωση από τη Συνέλευση ότι τα μέλη της Επιτροπής Ελέγχου στο σύνολό τους διαθέτουν επαρκή γνώση του κλάδου στον οποίο

δραστηριοποιείται η Εταιρεία και ότι άπαντα τα μέλη της διαθέτουν επαρκή γνώση και εμπειρία στην ελεγκτική ή τη λογιστική.

Ο Πρόεδρος της Επιτροπής Ελέγχου θα οριστεί από τα μέλη της κατά τη συγκρότηση της τελευταίας σε Σώμα και θα είναι ανεξάρτητος από την Εταιρεία.

Σε συνέχεια της ανωτέρω Έκτακτης Γενικής Συνέλευσης, το Διοικητικό Συμβούλιο της Εταιρείας το οποίο εξελέγη από αυτήν συνήλθε αυθημερόν στις 19 Απριλίου 2022 και ώρα 10:30 π.μ. στα γραφεία της στο Μαρούσι Αττικής, οδός Ηρώδου Αττικού αριθ. 12α και συγκροτήθηκε σε σώμα ως εξής:

1. Βαρδινογιάννης Ιωάννης του Βαρδή και της Μαριάννας, Πρόεδρος- Εκτελεστικό Μέλος ΔΣ
2. Θωμαΐδης Γεώργιος του Κων/νου και της Αικατερίνης, Αντιπρόεδρος- Μη Εκτελεστικό Μέλος ΔΣ
3. Χατζόπουλος Γεώργιος του Νικολάου και της Σταματίας, Γενικός Διευθυντής- Εκτελεστικό Μέλος ΔΣ
4. Μπίτζιος Μιχαήλ του Δημητρίου και της Ουρανίας, Μη Εκτελεστικό Μέλος ΔΣ, Γραμματέας
5. Κοσμαδάκης Ιωάννης του Νικολάου και της Αργυρούλας, Μη Εκτελεστικό Μέλος ΔΣ
6. Τζαννετάκης Πέτρος του Τζανήμπεη και της Μαρίας, Μη Εκτελεστικό Μέλος ΔΣ
7. Χρηστάς Εμμανουήλ του Αριστείδη και της Άννας, Μη Εκτελεστικό Μέλος ΔΣ
8. Αικατερινάρη Ουρανία του Νικολάου και της Ασημίνας, Ανεξάρτητο Μη Εκτελεστικό Μέλος ΔΣ
9. Αλεξάκη Χαρίκλεια του Δημητρίου και της Ηλέκτρας, Ανεξάρτητο Μη Εκτελεστικό Μέλος ΔΣ
10. Κυρίτσης Σπυρίδων του Χαράλαμπου και της Ευτυχίας, Ανεξάρτητο Μη Εκτελεστικό Μέλος ΔΣ

Στην ίδια συνεδρίαση το Διοικητικό Συμβούλιο της Εταιρείας όρισε την Επιτροπή Αποδοχών και Υποψηφιοτήτων με θητεία που συμπίπτει με τη θητεία του Διοικητικού Συμβουλίου και την ακόλουθη σύνθεση:

1. Αικατερινάρη Ουρανία του Νικολάου και της Ασημίνας
2. Κυρίτσης Σπυρίδων του Χαράλαμπου και της Ευτυχίας
3. Μπίτζιος Μιχαήλ του Δημητρίου και της Ουρανίας

Η κα. Ουρανία Αικατερινάρη, ανεξάρτητο μη εκτελεστικό μέλος του Δ.Σ., ορίστηκε Πρόεδρος της Επιτροπής.

Επιπρόσθετα το Διοικητικό Συμβούλιο στην ως άνω συνεδρίασή του ενέκρινε τον επικαιροποιημένο Κανονισμό λειτουργίας της Επιτροπής Αποδοχών και Υποψηφιοτήτων ο οποίος είναι διαθέσιμος στον διαδικτυακό τόπο της Εταιρείας σύμφωνα με το άρθρο 10 παρ. 4 του νόμου 4706/2020.

Μαρούσι, 20 Απριλίου 2022

From: BRIQ PROPERTIES Α.Ε.Ε.Α.Π.
Posted At: 20 April 2022 15:47
Conversation: ΑΝΑΣΥΓΚΡΟΤΗΣΗ ΔΙΟΙΚΗΤΙΚΟΥ ΣΥΜΒΟΥΛΙΟΥ - ΑΠΟΣΠΑΣΜΑ ΠΡΑΚΤΙΚΟΥ ΔΙΟΙΚΗΤΙΚΟΥ ΣΥΜΒΟΥΛΙΟΥ
Posted To: DOLAnnouncements2
Subject: ΑΝΑΣΥΓΚΡΟΤΗΣΗ ΔΙΟΙΚΗΤΙΚΟΥ ΣΥΜΒΟΥΛΙΟΥ - ΑΠΟΣΠΑΣΜΑ ΠΡΑΚΤΙΚΟΥ ΔΙΟΙΚΗΤΙΚΟΥ ΣΥΜΒΟΥΛΙΟΥ

Αποσπασμα πρακτικού Διοικητικού Συμβουλίου για την συγκροτηση αυτου σε σώμα

[ΑΝΑΣΥΓΚΡΟΤΗΣΗ ΔΙΟΙΚΗΤΙΚΟΥ ΣΥΜΒΟΥΛΙΟΥ - ΑΠΟΣΠΑΣΜΑ ΠΡΑΚΤΙΚΟΥ ΔΙΟΙΚΗΤΙΚΟΥ ΣΥΜΒΟΥΛΙΟΥ](#)

From: BRIQ PROPERTIES Α.Ε.Ε.Α.Π.
Posted At: 20 April 2022 15:48
Conversation: ΑΛΛΑΓΗ ΣΥΝΘΕΣΗΣ ΔΙΟΙΚΗΤΙΚΟΥ ΣΥΜΒΟΥΛΙΟΥ ΚΑΙ
ΕΠΙΤΡΟΠΗΣ ΕΛΕΓΧΟΥ - ΑΠΟΣΠΑΣΜΑ ΠΡΑΚΤΙΚΟΥ ΓΕΝΙΚΗΣ
ΣΥΝΕΛΕΥΣΗΣ
Posted To: DOLAnnouncements2
Subject: ΑΛΛΑΓΗ ΣΥΝΘΕΣΗΣ ΔΙΟΙΚΗΤΙΚΟΥ ΣΥΜΒΟΥΛΙΟΥ ΚΑΙ
ΕΠΙΤΡΟΠΗΣ ΕΛΕΓΧΟΥ - ΑΠΟΣΠΑΣΜΑ ΠΡΑΚΤΙΚΟΥ ΓΕΝΙΚΗΣ
ΣΥΝΕΛΕΥΣΗΣ

Απόσπασμα πρακτικού

[ΑΛΛΑΓΗ ΣΥΝΘΕΣΗΣ ΔΙΟΙΚΗΤΙΚΟΥ ΣΥΜΒΟΥΛΙΟΥ ΚΑΙ ΕΠΙΤΡΟΠΗΣ ΕΛΕΓΧΟΥ - ΑΠΟΣΠΑΣΜΑ ΠΡΑΚΤΙΚΟΥ ΓΕΝΙΚΗΣ ΣΥΝΕΛΕΥΣΗΣ](#)

From: BRIQ PROPERTIES Α.Ε.Ε.Α.Π.
Posted At: 20 April 2022 15:48
Conversation: ΕΚΛΟΓΗ ΜΕΛΩΝ ΕΠΙΤΡΟΠΗΣ ΕΛΕΓΧΟΥ - ΑΠΟΣΠΑΣΜΑ
ΠΡΑΚΤΙΚΟΥ ΔΙΟΙΚΗΤΙΚΟΥ ΣΥΜΒΟΥΛΙΟΥ
Posted To: DOLAnnouncements2

Subject: ΕΚΛΟΓΗ ΜΕΛΩΝ ΕΠΙΤΡΟΠΗΣ ΕΛΕΓΧΟΥ - ΑΠΟΣΠΑΣΜΑ
ΠΡΑΚΤΙΚΟΥ ΔΙΟΙΚΗΤΙΚΟΥ ΣΥΜΒΟΥΛΙΟΥ

ΕΚΛΟΓΗ ΜΕΛΩΝ ΕΠΙΤΡΟΠΗΣ ΕΛΕΓΧΟΥ - ΑΠΟΣΠΑΣΜΑ ΠΡΑΚΤΙΚΟΥ ΔΙΟΙΚΗΤΙΚΟΥ
ΣΥΜΒΟΥΛΙΟΥ

[ΕΚΛΟΓΗ ΜΕΛΩΝ ΕΠΙΤΡΟΠΗΣ ΕΛΕΓΧΟΥ - ΑΠΟΣΠΑΣΜΑ ΠΡΑΚΤΙΚΟΥ ΔΙΟΙΚΗΤΙΚΟΥ
ΣΥΜΒΟΥΛΙΟΥ](#)

From: MERMEREN KOMBINAT A.D. PRILEP
Posted At: 20 April 2022 15:57
Conversation: ΑΝΑΚΟΙΝΩΣΗ ΓΙΑ ΤΙΣ ΑΠΟΦΑΣΕΙΣ ΓΕΝΙΚΗΣ ΣΥΝΕΛΕΥΣΗΣ
Posted To: DOLAnnouncements2
Subject: ΑΝΑΚΟΙΝΩΣΗ ΓΙΑ ΤΙΣ ΑΠΟΦΑΣΕΙΣ ΓΕΝΙΚΗΣ ΣΥΝΕΛΕΥΣΗΣ

ΑΠΟΦΑΣΕΙΣ ΓΕΝΙΚΗΣ ΣΥΝΕΛΕΥΣΗΣ ΤΗΣ 20/04/2022

Πραγματοποιήθηκε την Τετάρτη 20 Απριλίου 2022, η Ετήσια Τακτική Γενική Συνέλευση των μετόχων στα γραφεία της εταιρείας στο Prilep. Οι μέτοχοι που συμμετείχαν ή εκπροσωπήθηκαν ήταν τρεις (3) και αντιπροσωπεύουν το 89,37% του συνόλου των μετοχών της εταιρείας. Όλες οι παρακάτω αποφάσεις ελήφθησαν ομόφωνα.

Σύμφωνα με την Ημερήσια διάταξη :

1. Εγκρίθηκαν οι Ετήσιοι λογαριασμοί της Εταιρείας για την περίοδο 1η Ιανουαρίου – 31η Δεκεμβρίου 2021.

2. Εγκρίθηκαν οι Ετήσιες Οικονομικές Καταστάσεις και η έκθεση του ανεξάρτητου ελεγκτή για την χρήση 2021.

3. Εγκρίθηκε η Έκθεση του Διοικητικού Συμβουλίου για την πορεία της Εταιρείας για το έτος 2021.

4. Αποφασίσθηκε η διάθεση των κερδών της Εταιρείας για την χρήση 2021 ποσού 911.863.680 Διηναρίων (14.796.375,00 Ευρώ) ως εξής:

- Μέρισμα ποσόν 431.284.017 διηναρίων
- Κέρδη εις νέον ποσόν 326.379.663 διηναρίων
- Επανεπενδυόμενα κέρδη ποσόν 154.200.000 διηναρίων
- Μέρος των αποθεματικών επανεπεδυομένων κερδών ποσού 37.267.090

Διηναρίων τής χρήσης 2020 που δεν χρησιμοποιήθηκε το 2021 μεταφέρεται στα κέρδη εις νέον.

5. Αποφασίσθηκε η διανομή μερίσματος, ως εξής:

Αρθρο 1

Το ποσόν των 988.912.514 Διηναρίων (16.029.054,45 Ευρώ) διανέμεται ως μέρισμα στους μετόχους:

- Κέρδη εις νέον πραγματοποιηθέντα μέχρι 31 Δεκεμβρίου 2020 ποσού 557.628.497 Διηναρίων (9.038.471,46 Ευρώ).
- Μέρος των κερδών χρήσεως 2021 ποσού 431.284.017 Διηναρίων (6.990.582,98 Ευρώ). Το ποσό του μικτού μερίσματος ανά κοινή μετοχή ορίζεται στα 3,42 Ευρώ μεικτό (1 Ευρώ = 61,695 Διηνάρια).

Αρθρο 2

Το ποσό του μερίσματος επί των κοινών μετοχών θα διανεμηθεί σε μετρητά.

Αρθρο 3

Τελευταία ημέρα διαπραγμάτευσης με δικαίωμα μερίσματος (cum dividend date)

είναι η 29/04/2022. Πρώτη ημέρα διαπραγμάτευσης χωρίς δικαίωμα μερίσματος (ex-dividend date), είναι η 03/05/2022. Η ημερομηνία προσδιορισμού, σύμφωνα με την οποία θα καθοριστεί ο κατάλογος των μετόχων με δικαίωμα μερίσματος, είναι η 04/05/2022. Ημερομηνία έναρξης για την πληρωμή του μερίσματος είναι η 05/05/2022 και η πληρωμή θα πραγματοποιηθεί σύμφωνα με την ισχύουσα νομοθεσία.

Με νεότερη ανακοίνωση προς τους κατόχους ΕΛ.ΠΙΣ. η Τράπεζα Πειραιώς (ως εκδότης των ΕΛ.ΠΙΣ.) θα ενημερώσει για το ακριβές ποσό μερίσματος (μεικτό και καθαρό) που τους αναλογεί, καθώς και για τον ακριβή χρόνο και τρόπο καταβολής του μερίσματος.

Άρθρο 4

Η απόφαση θα τεθεί σε ισχύ από την ημερομηνία λήψης της.

6. Εγκρίθηκαν τα πεπραγμένα του Διοικητικού Συμβουλίου για το έτος 2021.

7. Εγκρίθηκε η έκθεση του εσωτερικού ελέγχου για το 2021

8. Ορίσθηκε η εταιρεία ορκωτών ελεγκτών Grant Thornton DOO για τον έλεγχο των οικονομικών καταστάσεων χρήσεως 2022.

[ΑΠΟΦΑΣΕΙΣ ΕΤΗΣΙΑΣ ΤΑΚΤΙΚΗΣ ΓΕΝΙΚΗΣ ΣΥΝΕΛΕΥΣΗΣ](#)

From: BRIQ PROPERTIES Α.Ε.Ε.Α.Π.

Posted At: 20 April 2022 16:27

Conversation: ΣΥΓΚΡΟΤΗΣΗ ΣΕ ΣΩΜΑ ΚΑΙ ΕΚΛΟΓΗ ΠΡΟΕΔΡΟΥ ΕΠΙΤΡΟΠΗΣ
ΕΛΕΓΧΟΥ - ΑΝΤΙΓΡΑΦΟ ΠΡΑΚΤΙΚΟΥ ΕΠΙΤΡΟΠΗΣ ΕΛΕΓΧΟΥ

Posted To: DOLAnnouncements2

Subject: ΣΥΓΚΡΟΤΗΣΗ ΣΕ ΣΩΜΑ ΚΑΙ ΕΚΛΟΓΗ ΠΡΟΕΔΡΟΥ ΕΠΙΤΡΟΠΗΣ
ΕΛΕΓΧΟΥ - ΑΝΤΙΓΡΑΦΟ ΠΡΑΚΤΙΚΟΥ ΕΠΙΤΡΟΠΗΣ ΕΛΕΓΧΟΥ

ΣΥΓΚΡΟΤΗΣΗ ΣΕ ΣΩΜΑ ΚΑΙ ΕΚΛΟΓΗ ΠΡΟΕΔΡΟΥ ΕΠΙΤΡΟΠΗΣ ΕΛΕΓΧΟΥ - ΑΝΤΙΓΡΑΦΟ
ΠΡΑΚΤΙΚΟΥ ΕΠΙΤΡΟΠΗΣ ΕΛΕΓΧΟΥ

[ΣΥΓΚΡΟΤΗΣΗ ΣΕ ΣΩΜΑ ΚΑΙ ΕΚΛΟΓΗ ΠΡΟΕΔΡΟΥ ΕΠΙΤΡΟΠΗΣ ΕΛΕΓΧΟΥ - ΑΝΤΙΓΡΑΦΟ
ΠΡΑΚΤΙΚΟΥ ΕΠΙΤΡΟΠΗΣ ΕΛΕΓΧΟΥ](#)

From: INFORM Π. ΛΥΚΟΣ Α.Ε. ΣΥΜΜΕΤΟΧΩΝ
Posted At: 20 April 2022 16:36
Conversation: ΟΙΚΟΝΟΜΙΚΟ ΗΜΕΡΟΛΟΓΙΟ 2022
Posted To: DOLAnnouncements2
Subject: ΟΙΚΟΝΟΜΙΚΟ ΗΜΕΡΟΛΟΓΙΟ 2022

Κορωπί, 20/04/2022

INFORM Π. ΛΥΚΟΣ Α.Ε. ΣΥΜΜΕΤΟΧΩΝ (Σύμβολο Χ.Α.: ΛΥΚ)
ΟΙΚΟΝΟΜΙΚΟ ΗΜΕΡΟΛΟΓΙΟ 2022

Στο πλαίσιο της ορθής και έγκυρης ενημέρωσης του επενδυτικού κοινού και σύμφωνα με τα άρθρα 4.1.2 και 4.1.3.15.1 του κανονισμού του Χρηματιστηρίου Αθηνών, η Εταιρεία INFORM Π. ΛΥΚΟΣ Α.Ε. ΣΥΜΜΕΤΟΧΩΝ, ενημερώνει το Οικονομικό Ημερολόγιο για το έτος 2022, ως ακολούθως:

- Ανακοίνωση Αποτελεσμάτων έτους 2021: Τρίτη 26 Απριλίου 2022
- Ετήσια Τακτική Γενική Συνέλευση των Μετόχων: Παρασκευή 10 Ιουνίου 2022
- Ανακοίνωση Αποτελεσμάτων εξαμήνου 2022: Παρασκευή 30 Σεπτεμβρίου 2022

Η Εταιρεία διατηρεί το δικαίωμα να μεταβάλει τις παραπάνω ημερομηνίες, αφού ενημερώσει έγκαιρα το επενδυτικό κοινό, με τροποποίηση του παρόντος.

[ΟΙΚΟΝΟΜΙΚΟ ΗΜΕΡΟΛΟΓΙΟ 2022](#)

From: ΙΛΥΔΑ Α.Ε.
Posted At: 20 April 2022 16:41
Conversation: ΑΝΑΚΟΙΝΩΣΗ ΟΙΚΟΝΟΜΙΚΟΥ ΗΜΕΡΟΛΟΓΙΟΥ
Posted To: DOLAnnouncements2
Subject: ΑΝΑΚΟΙΝΩΣΗ ΟΙΚΟΝΟΜΙΚΟΥ ΗΜΕΡΟΛΟΓΙΟΥ

ΟΙΚΟΝΟΜΙΚΟ

ΗΜΕΡΟΛΟΓΙΟ ΕΤΟΥΣ 2022

Στα πλαίσια της ορθής, έγκυρης και έγκαιρης ενημέρωσης του επενδυτικού κοινού και σύμφωνα με τα άρθρα 4.1.2 (παρ. 1β) και 4.1.4.3.1 του Κανονισμού του Χρηματιστηρίου Αθηνών, όπως ισχύει σήμερα, η εταιρεία «ΙΛΥΔΑ ΑΝΩΝΥΜΟΣ ΕΜΠΟΡΙΚΗ ΚΑΙ ΚΑΤΑΣΚΕΥΑΣΤΙΚΗ ΕΤΑΙΡΕΙΑ ΣΥΣΤΗΜΑΤΩΝ ΠΛΗΡΟΦΟΡΙΚΗΣ ΚΑΙ ΠΑΡΟΧΗΣ ΥΠΗΡΕΣΙΩΝ» (εφεξής «**Εταιρεία**») ανακοινώνει το Οικονομικό Ημερολόγιο έτους 2022 το οποίο έχει ως εξής:

- Ημερομηνία ανακοίνωσης και δημοσίευσης των Ετήσιων οικονομικών στοιχείων χρήσης 2021, που συνετάγησαν βάσει των ΔΛΠ/ΔΠΧΠ : **29 Απριλίου 2022**.
- Ημερομηνία Ετήσιας Τακτικής Γενικής Συνέλευσης των μετόχων **01 Ιουλίου 2022**.

Σημειώνεται ότι η Εταιρεία προτίθεται να προτείνει στην Ετήσια Τακτική Γενική Συνέλευση την μη διανομή οιασδήποτε μερίσματος ή καταβολή άλλης χρηματικής διανομής για την χρήση 2021.

Η Εταιρεία διατηρεί το δικαίωμα να μεταβάλει τις παραπάνω ημερομηνίες, εφόσον ενημερώσει εγκαίρως το επενδυτικό κοινό με τροποποίηση του παρόντος, σύμφωνα με τα οριζόμενα στον Κανονισμό του Χρηματιστηρίου Αθηνών.

From: PROFILE A.E.B.E.
Posted At: 20 April 2022 16:51
Conversation: ΑΝΑΚΟΙΝΩΣΗ ΓΙΑ ΤΗΝ ΠΡΟΑΝΑΓΓΕΛΙΑ ΓΕΝΙΚΗΣ ΣΥΝΕΛΕΥΣΗΣ
Posted To: DOLAnnouncements2

Subject: ΑΝΑΚΟΙΝΩΣΗ ΓΙΑ ΤΗΝ ΠΡΟΑΝΑΓΓΕΛΙΑ ΓΕΝΙΚΗΣ ΣΥΝΕΛΕΥΣΗΣ

see attacehd file

[ΠΡΟΑΝΑΓΓΕΛΙΑ ΓΕΝΙΚΗΣ ΣΥΝΕΛΕΥΣΗΣ](#)

Ομολογιακά Δάνεια Επιχειρήσεων – Οργανωμένη Αγορά (Μη Μετατρέψιμα)

Πλήθος Εισηγμένων Ομολογίων	Ονομαστική αξία	Τιμή έκδοσης	Σημερινό επιτόκιο	Ημερ. λήξης	Διάρκεια (έτη)	Σημείωση	Τοκομερίδιο		Μον. Διαπρα.	Ομόλογα Επιχειρήσεων	Δεδ. Τόκος Αποδ./Λήξη		Κατωτ Τιμή	Ανωτ Τιμή	Τιμή κλειστ. Προηγ. Κλείσιμο-ημ/νία		Όγκος	Αξία Συναλλαγών	Τελευταία εντολή		λαχ έτους	Μεγ έτους		
							Κοινό	Προτιμησιακό			19/04/2022	19/04/2022			Τιμή	Αγορ./ Πώλ.			Ημερομηνία					
90,000	1,000.00	1,000.00	3.00	11/05/2023	5	---	8	---	1	CORAL A.E. (Μη μετατρέψιμο)	13.8333	2.2520	100.5000	100.5000	100.5000	100.7990	19/04/2022	6,000	6,113.00	100.7000	A	20/04/2022	99.8036	102.0000
320,000	1,000.00	1,000.00	3.40	21/07/2027	7	---	4	---	1	LAMDA DEVELOPMENT A.E. (Μη μετατρέψιμο)	8.9722	3.2180	99.9400	99.9500	99.9435	99.9360	19/04/2022	32,000	32,269.04	99.0000	A	20/04/2022	93.0000	102.0000
200,000	1,000.00	1,000.00	2.10	27/10/2027	7	---	3	---	1	Ο.Π.Α.Π. Α.Ε. (Μη μετατρέψιμο)	10.5583	2.2310	99.0001	99.0009	99.0001	99.4090	19/04/2022	23,000	23,012.90	98.0000	A	20/04/2022	96.0000	101.7500
250,000	1,000.00	1,000.00	2.45	16/11/2028	7	---	1	---	1	ΕΒΑΛΧΑΛΚΟΡ Α.Ε. (Μη μετατρέψιμο)	10.9569	2.8660	97.5000	97.5000	97.5000	97.5000	19/04/2022	13,000	12,817.44	96.5100	A	20/04/2022	90.5001	100.2900
120,000	1,000.00	1,000.00	2.65	06/12/2028	7	---	1	---	1	ΝΟΒΑΛ ΠΡΟΠΕΡΤΥ ΑΕΕΑΠ (Μη μετατρέψιμο)	10.3792	3.6580	93.8000	95.8880	94.3595	93.0680	19/04/2022	26,000	24,803.33	93.2000	A	20/04/2022	91.5106	100.0000
300,000	1,000.00	1,000.00	2.30	14/12/2028	7	---	1	---	1	ΓΕΚ ΤΕΡΝΑ Α.Ε. (Μη μετατρέψιμο)	8.4972	3.7070	91.9500	92.5000	92.2400	91.7000	19/04/2022	10,000	9,308.97	92.5000	A	20/04/2022	89.3899	100.0000
100,000	1,000.00	1,000.00	2.95	11/02/2027	5	---	1	---	1	SAFE BULKERS PARTICIPATIONS PLC (Μη μετατρέψιμο)	6.0639	3.9360	95.6000	96.0000	95.8718	95.6000	19/04/2022	19,000	18,314.54	95.5100	A	20/04/2022	94.2117	99.9990
500,000	1,000.00	1,000.00	2.75	03/07/2027	7	---	4	---	1	ΓΕΚ ΤΕΡΝΑ Α.Ε. (Μη μετατρέψιμο)	8.6319	4.2000	92.6000	93.3000	92.8247	92.5500	19/04/2022	100,000	93,687.93	92.8000	A	20/04/2022	90.5000	99.0000
120,000	1,000.00	1,000.00	3.95	04/04/2025	7	---	9	---	1	ΓΕΚ ΤΕΡΝΑ Α.Ε. (Μη μετατρέψιμο)	2.4139	3.2150	100.5000	100.8000	100.5857	99.8500	19/04/2022	35,000	35,289.49	100.0000	A	20/04/2022	99.3357	103.2000
175,000	1,000.00	1,000.00	3.40	26/07/2024	5	---	6	---	1	ΑΤΤΙΣΑ Α.Ε. ΣΥΜΜΕΤΟΧΩΝ (Μη μετατρέψιμο)	8.5000	4.4200	97.0000	97.5000	97.0000	97.5980	19/04/2022	8,000	7,853.00	97.0000	A	20/04/2022	94.5217	99.4500
20,148	1,000.00	1,000.00	4.95	26/06/2023	5	---	8	---	1	B&F Α.Β.Ε.Ε. ΕΝΔΥΜΑΤΩΝ (Μη μετατρέψιμο)	16.5000	4.1530	---	---	---	100.0020	13/04/2022	---	---	100.3000	A	20/04/2022	99.0000	101.0000
200,000	1,000.00	1,000.00	1.90	23/03/2028	7	---	3	---	1	ΜΟΤΟΡ ΟΪΛ ΔΙΥΛΙΣΤΗΡΙΑ ΚΟΡΙΝΘΟΥ ΑΕ (Μη μετατρέψιμο)	1.7944	2.4170	96.7000	97.4000	97.0244	96.9500	19/04/2022	36,000	34,993.40	96.8000	A	20/04/2022	94.5000	99.2000
100,000	1,000.00	1,000.00	2.70	25/05/2026	5	---	2	---	1	COSTAMARE PARTICIPATIONS PLC (Μη μετατρέψιμο)	11.4000	3.2970	97.0000	99.0000	97.5216	98.1000	19/04/2022	158,000	155,885.39	98.1500	A	20/04/2022	95.3065	102.0000
300,000	1,000.00	1,000.00	2.30	20/07/2028	7	---	2	---	1	ΠΡΟΝΤΕΑ ΑΕΕΑΠ (Μη μετατρέψιμο)	6.1333	3.5980	92.0000	93.3000	92.9731	91.4250	19/04/2022	54,000	50,503.10	92.0000	A	20/04/2022	89.3428	98.1000
150,000	1,000.00	1,000.00	2.65	22/10/2026	5	---	1	---	1	CRPLP SHIPPING HOLDINGS PLC (Μη μετατρέψιμο)	---	3.4910	96.5000	96.5000	96.5000	97.0750	19/04/2022	45,000	43,425.00	96.0210	A	20/04/2022	94.2138	100.0000
150,000	1,000.00	1,000.00	2.60	22/10/2026	7	---	5	---	1	ΤΕΡΝΑ ΕΝΕΡΓΕΙΑΚΗ Μ.Α.Ε.Χ. (Μη μετατρέψιμο)	---	3.0110	97.5500	97.5511	97.5506	97.9050	19/04/2022	12,000	11,706.07	97.5000	A	20/04/2022	92.9810	99.9900
100,000	1,000.00	1,000.00	2.80	25/01/2027	5	---	1	---	1	PREMIA Α.Ε. (Μη μετατρέψιμο)	7.0778	3.4610	97.0000	97.2000	97.1667	96.0100	14/04/2022	30,000	29,362.33	93.7500	A	20/04/2022	92.2001	99.5000
200,000	1,000.00	1,000.00	3.60	12/03/2026	7	---	7	---	1	ΑΕΡΟΠΟΡΙΑ ΑΙΓΑΙΟΥ Α.Ε. (Μη μετατρέψιμο)	4.3000	3.8670	97.5000	99.1000	97.5825	99.5000	19/04/2022	50,000	49,475.73	96.8001	A	20/04/2022	95.8165	101.3000

Σημειώσεις Εταιρικών Ομολόγων

Ο Όγκος Συναλλαγών υπολογίζεται ως (Τεμάχια) * (Ονομαστική Τιμή). Η Αξία Συναλλαγών υπολογίζεται ως (Τεμάχια) * (Ονομαστική Τιμή) * (Τιμή %) + (Δεδουλευμένοι Τόκοι).

Οι τιμές συναλλαγών των ομολόγων υπολογίζονται ως ποσοστό επί τοις εκατό (%) της ονομαστικής τους τιμής.

Όλα τα ομόλογα έχουν Ονομαστική Αξία εκπεφρασμένη σε Ευρώ (εκτός εάν σημειώνεται διαφορετικά).

Ομόλογα Ελληνικού Δημοσίου

Πλήθος Εισηγμ. Ομολογιών	Ονομ. αξία	Σημερινό επιτόκιο	Υπολογισμός Δεδουλευμένων	Ημερ/νία Λήξης [1]	Διάρκεια (έτη)	Σημείωση	Ημερομηνία Πληρ.	Αξία τρέχοντος	Μον. Διασπ.	Ομόλογα Ελληνικού Δημοσίου	Κατωτ Τιμή	Ανωτ Τιμή	Τιμή κλεισ.	Προηγ. Κλείσιμο-ημ/νία	Όγκος	Αξία Συναλλαγών	Τελευταία εντολή Αγορ./ Πώλ. Ημερομηνία
3,000,000	1,000.00	4.38	Πργμ/Πργμ	01/08/2022	5	---	01/08	4.38	1	ΟΕΔ-ΣΤΘ-010822-05Χ-4,375-1,000	---	---	---	---	---	---	1.0000 A 28/11/2018
4,500,000	1,000.00	1.88	Πργμ/Πργμ	04/02/2035	15	---	04/02	1.88	1	ΟΕΔ-ΣΤΘ-040235-15Χ-1,875-1,000	---	---	---	---	---	---	---
2,500,000	1,000.00	3.45	Πργμ/Πργμ	02/04/2024	5	---	02/04	3.45	1	ΟΕΔ-ΣΤΘ-020424-05Χ-3,450-1,000	---	---	---	---	---	---	---
6,000,000	1,000.00	0.75	Πργμ/Πργμ	18/06/2031	10	---	18/06	0.75	1	ΟΕΔ-ΣΤΘ-180631-10Χ-0,750-1,000	---	---	---	---	---	---	---
4,355,990,324	1.00	3.50	Πργμ/Πργμ	30/01/2023	5	---	01/02 - 31/01	3.50	1	ΟΕΔ-ΣΤΘ-300123-05Χ-3,500-1,00	---	---	---	94.5720 13/07/2018	---	---	1.0000 A 28/11/2018
5,962,747,327	1.00	3.75	Πργμ/Πργμ	30/01/2028	10	---	/02 - 01/02 - 31/	3.75	1	ΟΕΔ-ΣΤΘ-300128-10Χ-3,750-1,00	---	---	---	85.4610 13/07/2018	---	---	1.0000 A 28/11/2018
6,567,309,386	1.00	3.90	Πργμ/Πργμ	30/01/2033	15	---	/02 - 01/02 - 31/	3.90	1	ΟΕΔ-ΣΤΘ-300133-15Χ-3,900-1,00	---	---	---	78.6730 13/07/2018	---	---	1.0000 A 28/11/2018
5,222,848,349	1.00	4.00	Πργμ/Πργμ	30/01/2037	19	---	/02 - 01/02 - 31/	4.00	1	ΟΕΔ-ΣΤΘ-300137-19Χ-4,000-1,00	---	---	---	77.0370 13/07/2018	---	---	1.0000 A 28/11/2018
5,126,770,669	1.00	4.20	Πργμ/Πργμ	30/01/2042	24	---	/02 - 01/02 - 31/	4.20	1	ΟΕΔ-ΣΤΘ-300142-24Χ-4,200-1,00	---	---	---	77.7640 13/07/2018	---	---	1.0000 A 28/11/2018
119,550,565	1.00	4.30	Πργμ/Πργμ	24/02/2023	11	---	24/02	4.30	1	ΟΕΔ-ΣΤΘ-240223-11Χ-2,000-1,00	---	---	---	10.0000 22/06/2015	---	10.0000	A 11/07/2019
48,794,718	1.00	4.30	Πργμ/Πργμ	24/02/2024	12	---	24/02	4.30	1	ΟΕΔ-ΣΤΘ-240224-12Χ-2,000-1,00	---	---	---	10.0000 22/06/2015	---	---	---
40,248,141	1.00	4.30	Πργμ/Πργμ	24/02/2025	13	---	24/02	4.30	1	ΟΕΔ-ΣΤΘ-240225-13Χ-2,000-1,00	---	---	---	10.0000 22/06/2015	---	---	---
59,586,043	1.00	4.30	Πργμ/Πργμ	24/02/2026	14	---	24/02	4.30	1	ΟΕΔ-ΣΤΘ-240226-14Χ-2,000-1,00	---	---	---	10.0000 22/06/2015	---	---	---
41,118,344	1.00	4.30	Πργμ/Πργμ	24/02/2027	15	---	24/02	4.30	1	ΟΕΔ-ΣΤΘ-240227-15Χ-2,000-1,00	---	---	---	10.0000 22/06/2015	---	---	---
45,137,734	1.00	4.30	Πργμ/Πργμ	24/02/2028	16	---	24/02	4.30	1	ΟΕΔ-ΣΤΘ-240228-16Χ-2,000-1,00	---	---	---	10.0000 22/06/2015	---	---	---
61,768,888	1.00	4.30	Πργμ/Πργμ	24/02/2029	17	---	24/02	4.30	1	ΟΕΔ-ΣΤΘ-240229-17Χ-2,000-1,00	---	---	---	10.0000 22/06/2015	---	---	---
54,567,744	1.00	4.30	Πργμ/Πργμ	24/02/2030	18	---	24/02	4.30	1	ΟΕΔ-ΣΤΘ-240230-18Χ-2,000-1,00	---	---	---	10.0000 22/06/2015	---	---	---
37,541,515	1.00	4.30	Πργμ/Πργμ	24/02/2031	19	---	24/02	4.30	1	ΟΕΔ-ΣΤΘ-240231-19Χ-2,000-1,00	---	---	---	10.0000 22/06/2015	---	---	---
37,558,317	1.00	4.30	Πργμ/Πργμ	24/02/2032	20	---	24/02	4.30	1	ΟΕΔ-ΣΤΘ-240232-20Χ-2,000-1,00	---	---	---	10.0000 22/06/2015	---	---	---
37,473,732	1.00	4.30	Πργμ/Πργμ	24/02/2033	21	---	24/02	4.30	1	ΟΕΔ-ΣΤΘ-240233-21Χ-2,000-1,00	---	---	---	10.0000 22/06/2015	---	---	---
33,888,293	1.00	4.30	Πργμ/Πργμ	24/02/2034	22	---	24/02	4.30	1	ΟΕΔ-ΣΤΘ-240234-22Χ-2,000-1,00	---	---	---	10.0000 22/06/2015	---	---	---
35,177,800	1.00	4.30	Πργμ/Πργμ	24/02/2035	23	---	24/02	4.30	1	ΟΕΔ-ΣΤΘ-240235-23Χ-2,000-1,00	---	---	---	10.0000 22/06/2015	---	---	---
35,547,268	1.00	4.30	Πργμ/Πργμ	24/02/2036	24	---	24/02	4.30	1	ΟΕΔ-ΣΤΘ-240236-24Χ-2,000-1,00	---	---	---	10.0000 22/06/2015	---	---	---
40,246,306	1.00	4.30	Πργμ/Πργμ	24/02/2037	25	---	24/02	4.30	1	ΟΕΔ-ΣΤΘ-240237-25Χ-2,000-1,00	---	---	---	10.0000 22/06/2015	---	---	---
37,643,952	1.00	4.30	Πργμ/Πργμ	24/02/2038	26	---	24/02	4.30	1	ΟΕΔ-ΣΤΘ-240238-26Χ-2,000-1,00	---	---	---	10.0000 22/06/2015	---	---	---
36,977,100	1.00	4.30	Πργμ/Πργμ	24/02/2039	27	---	24/02	4.30	1	ΟΕΔ-ΣΤΘ-240239-27Χ-2,000-1,00	---	---	---	10.0000 22/06/2015	---	---	---
41,615,000	1.00	4.30	Πργμ/Πργμ	24/02/2040	28	---	24/02	4.30	1	ΟΕΔ-ΣΤΘ-240240-28Χ-2,000-1,00	---	---	---	10.0000 22/06/2015	---	---	---
42,227,208	1.00	4.30	Πργμ/Πργμ	24/02/2041	29	---	24/02	4.30	1	ΟΕΔ-ΣΤΘ-240241-29Χ-2,000-1,00	---	---	---	10.0000 22/06/2015	---	---	---
68,288,487	1.00	4.30	Πργμ/Πργμ	24/02/2042	30	---	24/02	4.30	1	ΟΕΔ-ΣΤΘ-240242-30Χ-2,000-1,00	---	---	---	10.0000 22/06/2015	---	---	---
4,000,000	1,000.00	3.88	Πργμ/Πργμ	12/03/2029	10	---	12/03	3.88	1	ΟΕΔ-ΣΤΘ-120329-10Χ-3,875-1,0000	---	---	---	---	---	100.0000	A 15/10/2019
4,500,000	1,000.00	0.00	Πργμ/Πργμ	12/02/2026	5	---	12/02	0.00	1	ΟΕΔ-ΣΤΘ-120226-05Χ-0,000-1,000	---	---	---	---	---	---	---
3,000,000	1,000.00	3.38	Πργμ/Πργμ	15/02/2025	7	---	15/02	3.38	1	ΟΕΔ-ΣΤΘ-150225-07Χ-3,375-1,000	---	---	---	---	---	---	---
250,250	1,000.00	2.90	Πργμ/Πργμ	20/03/2023	4	---	20/03	2.90	1	ΟΕΔ-ΣΤΘ-200323-04Χ-2,900-1,000	---	---	---	---	---	---	---
964,000	1,000.00	3.25	Πργμ/Πργμ	20/03/2025	6	---	20/03	3.25	1	ΟΕΔ-ΣΤΘ-200325-06Χ-3,250-1,000	---	---	---	---	---	---	---

Σημειώσεις Ομολόγων Ελλ. Δημοσίου

Ο Όγκος Συναλλαγών υπολογίζεται ως (Τεμάχια) * (Ονομαστική Τιμή). Η Αξία Συναλλαγών υπολογίζεται ως (Τεμάχια) * (Ονομαστική Τιμή) * (Τιμή %) + (Δεδουλευμένοι Τόκοι)

Η Αξία του τρέχοντος τοκομεριδίου για τις εκδόσεις Ονομαστικής Αξίας 0,01 ευρώ, αναφέρεται σε Ονομαστική Αξία 100 ευρώ.

FLR (= Floating Interest Rate) Ομόλογο Μεταβλητού Επιτοκίου.

[1] - Η Ημερομηνία Λήξης της τοκοφόρου περιόδου και η Ημερομηνία Πληρωμής του τοκομεριδίου.

Ομόλογα Ελληνικού Δημοσίου

Πλήθος Εισηγμ. Ομολογιών	Ονομ. αξία	Σημερινό επιτόκιο	Υπολογισμός Δεδουλευμένων	Ημερ/νία Λήξης [1]	Διάρκεια (έτη)	Σημείωση	Ημερομηνία Πληρ.	Αξία τρέχοντος	Μον. Διαπρ.	Ομόλογα Ελληνικού Δημοσίου	Κατωτ Τιμή	Ανωτ Τιμή	Τιμή κλεισ.	Προηγ. Κλείσιμο-ημ/νία	Όγκος	Αξία Συναλλαγών	Τελευταία εντολή Αγορ./ Πώλ. Ημερομηνία
2,100,000	1,000.00	3.55	Πργμ/Πργμ	20/03/2026	7	---	20/03	3.55	1	ΟΕΔ-ΣΤΘ-200326-07Χ-3,550-1,000	---	---	---	---	---	---	---
40,000	1,000.00	0.22	FLR Πργμ/360	16/09/2022	1	---	16/03 - 16/09	---	1	ΟΕΔ-ΚΥΜ-160922-01Χ-0,108-1,000	---	---	---	---	---	---	---
5,500,000	1,000.00	1.50	Πργμ/Πργμ	18/06/2030	10	---	18/06	1.50	1	ΟΕΔ-ΣΤΘ-180630-10Χ-1,500-1,000	---	---	---	---	---	---	---
5,364,250	1,000.00	3.25	Πργμ/Πργμ	20/03/2050	30	---	20/03	3.25	1	ΟΕΔ-ΣΤΘ-200350-30Χ-3,250-1,000	---	---	---	---	---	---	---
2,424,361	1,000.00	2.00	Πργμ/Πργμ	22/04/2027	7	---	22/04	2.00	1	ΟΕΔ-ΣΤΘ-220427-07Χ-2,000-1,000	---	---	---	---	---	---	99.9000 A 22/04/2020
2,500,000	1,000.00	1.88	Πργμ/Πργμ	23/07/2026	7	---	23/07	1.88	1	ΟΕΔ-ΣΤΘ-230726-07Χ-1,875-1,000	---	---	---	---	---	---	---
3,500,000	1,000.00	1.88	Πργμ/Πργμ	24/01/2052	30	---	24/01	1.88	1	ΟΕΔ-ΣΤΘ-240152-30Χ-1,875-1,000	---	---	---	---	---	---	---
3,000,000	1,000.00	1.75	Πργμ/Πργμ	18/06/2032	10	---	18/06	1.75	1	ΟΕΔ-ΣΤΘ-180632-10Χ-1,750-1,000	---	---	---	---	---	---	---

Σημειώσεις Ομολόγων Ελλ. Δημοσίου

Ο Όγκος Συναλλαγών υπολογίζεται ως (Τεμάχια) * (Ονομαστική Τιμή). Η Αξία Συναλλαγών υπολογίζεται ως (Τεμάχια) * (Ονομαστική Τιμή) * (Τιμή %) + (Δεδουλευμένοι Τόκοι)

Η Αξία του τρέχοντος τοκομεριδίου για τις εκδόσεις Ονομαστικής Αξίας 0,01 ευρώ, αναφέρεται σε Ονομαστική Αξία 100 ευρώ.

FLR (= Floating Interest Rate) Ομόλογο Μεταβλητού Επιτοκίου.

[1] - Η Ημερομηνία Λήξης της τοκοφόρου περιόδου και η Ημερομηνία Πληρωμής του τοκομεριδίου.

Έντοκα Γραμμάτια & Zero Coupon Ομόλογα Ελληνικού Δημοσίου

Ημερ/νία	Διάρκειας 13 εβδομάδων									Διάρκειας 26 εβδομάδων									Διάρκειας 52 εβδομάδων									
	Ημερ/νία Λήξης	Αρχικό Επιτόκιο	Πλήθος Εισηγμένων	Όνομ/κή αξία	Τιμή έκδοσης	Τελευταία Τιμή	Συναλλαγή Ημερομηνία	Όγκος Συναλλαγών	Σημ.	Ημερ/νία Λήξης	Αρχικό Επιτόκιο	Πλήθος Εισηγμένων	Όνομ/κή αξία	Τιμή έκδοσης	Τελευταία Τιμή	Συναλλαγή Ημερομηνία	Όγκος Συναλλαγών	Σημ.	Ημερ/νία Λήξης	Αρχικό Επιτόκιο	Πλήθος Εισηγμένων	Όνομ/κή αξία	Τιμή έκδοσης	Τελευταία Τιμή	Συναλλαγή Ημερομηνία	Όγκος Συναλλαγών	Σημ.	
11/06/2021	---	---	---	---	---	---	---	---	---	---	---	---	---	---	---	---	---	---	---	10/06/2022	-0.31	1,600,000	1,000.00	1,003.10	---	---	---	---
10/09/2021	---	---	---	---	---	---	---	---	---	---	---	---	---	---	---	---	---	---	---	09/09/2022	-0.31	1,000,000	1,000.00	1,003.14	---	---	---	---
10/12/2021	---	---	---	---	---	---	---	---	---	---	---	---	---	---	---	---	---	---	---	09/12/2022	-0.40	600,000	1,000.00	1,004.06	---	---	---	---
11/03/2022	---	---	---	---	---	---	---	---	---	---	---	---	---	---	---	---	---	---	---	10/03/2023	-0.23	1,000,000	1,000.00	1,002.30	---	---	---	---

Ημερήσιο Δελτίο Τιμών

Έτος: 143 Αύξων Αριθμός Συνεδρίασης: 73

Ενότητα 5: Ομόλογα Ελληνικού Δημοσίου Διαπραγματεύσιμα με τη Μέθοδο Εκφώνησης - Αντιφώνησης

Τετάρτη, 20 Απριλίου, 2022

Ομόλογα σε Κυκλοφορία	Νόμισμα / Ελάχιστη διαπραγ.	Ημερομηνία Πληρ.	Αξία τρέχοντος τοκομεριδίου	Σημείωση	Τοκομερίδιο	Μονάδα διαπίσης	Ημερ/νία Έκδοσης	Διάρκεια (έτη)	Σημερινό επιτόκιο	Υ.Δ.Τ σε ημέρες	Ομόλογα	Τελευταία τιμή προηγ.	Τελευτ. Τιμή	Εκφ. τοις μετρητοίς (€) Αγορ. / Πώλ	μετρητοίς (€) Ημερομηνία	Συναλλαγές σε τμχ	Ελάχιστο ζωής	Μέγιστο ζωής	
Νομικών Προσώπων και Εταιρειών σε Συνάλλαγμα και Ευρο																			
0	GBP / 10	01/12	0.25	---	65	1	01/12/1928	100	2.5	360	Ε.Κ.Τ.Ε.	---	---	---	---	---	---	---	
103,746	GBP / 10	01/12	0.25	---	63	1	01/12/1930	98	2.5	360	Ε.Κ.Τ.Ε. σειρά	2.27	05/02/1996	2.27	Π	05/02/1996	---	2.27	2.27

Σημειώσεις Ομολόγων Ελλ. Δημοσίου

Υ.Δ.Τ: Υπολογισμός Δεδουλευμένων Τόκων.

FLR (= Floating Interest Rate) Ομόλογο Μεταβλητού Επιτοκίου.

Η ελάχιστη διαπραγματεύσιμη Ονομαστική Αξία για όλους τους Άυλους Τίτλους του Δημοσίου είναι τα 100 Ευρώ. (μφρ-0)

Πίνακας Μελών Χρηματιστηρίου Αθηνών και Μελών ΕΤ.ΕΚ.

Επωνυμία	Διεύθυνση	Τηλέφωνο	Φαξ	Αγορά Μετοχών			Αγορά Παραγώγων		Μέλη ΕΤ.ΕΚ.	
				Μέλος Αγοράς	Μέλος εξ Αποστάσεως	Ειδικός Διαπρήτης	Διαπρήτης	Ειδικός Διαπρήτης	Γενικό Εκκαθ/στικό	Άμεσο Εκκαθ/στικό
AEONIC SECURITIES C.I.F. P.L.C.	ΛΑΪΟΥ 6, ΓΡ. 301B, ANNA COURT ,	35725337600		a	a					
ARGUS STOCKBROKERS LTD	25 ΛΕΩΦΟΡΟΣ ΔΗΜΟΣΘΕΝΗ ΣΕΒΕΡΗ 25 ,	0035722717000		a	a		a			
ATLANTIC SECURITIES LTD	ΠΡΟΔΡΟΜΟΥ 37 37,	0035722445400		a	a					
ΑΧΟΝ ΧΡΗΜΑΤΙΣΤΗΡΙΑΚΗ Α.Ε.Π.Ε.Υ.	ΣΤΑΔΙΟΥ 48 48, ΑΘΗΝΑ	2103363800		a			a			
ΒΕΤΑ ΧΡΗΜΑΤΙΣΤΗΡΙΑΚΗ Α.Ε.Π.Ε.Υ.	Λ.ΑΛΕΞΑΝΔΡΑΣ 29 29 , ΑΘΗΝΑ	2106478930		a		a	a			a
BNP PARIBAS SECURITIES SERVICES	ΛΑΜΨΑΚΟΥ 2 2, ΑΘΗΝΑ	2107468500							a	
BOFA SECURITIES EUROPE SA	112 AVENUE KL?BER 75116 ,	+33 153655555		a	a					
CAPITAL ΑΧΕΠΕΥ	ΜΗΤΡΟΠΟΛΕΩΣ 58 58, ΑΘΗΝΑ	2103369700		a			a			
CFS ΧΡΗΜΑΤΙΣΤΗΡΙΑΚΗ Α.Ε.Π.Ε.Υ.	ΠΑΠΑΡΡΗΓΟΠΟΥΛΟΥ 3 3, ΑΘΗΝΑ	2103360800		a						
CITIGROUP GLOBAL MARKETS EUROPE AG	REUTERWEG 16 FRANKFURT 16,	+49 691366-0		a	a					
CITIGROUP GLOBAL MARKETS LIMITED	33 CANADA SQUARE -CANARY WHARF 1,	+44 02079864000		a						
CREDIT SUISSE BANK (EUROPE), S.A.	CALLE AYALA 42, 3A PLANTA-B MADRID ,	+34917916000		a	a					
CREDIT SUISSE SECURITIES (EUROPE) LIMITED	ONE CABOT SQUARE 1 , LONDON	+44 2078888888		a						
DEUTSCHE BANK AG	GREAT WINCHESTER STREET 1 , LONDON	+44 20 754 54209	00441133361437		a					
EUROBANK EQUITIES Α.Ε.Π.Ε.Υ.	ΦΙΛΕΛΛΗΝΩΝ 10 & ΞΕΝΟΦΩΝΤΟΣ 13 , ΑΘΗΝΑ	2103720425		a		a	a			a
EUROCORP Α.Ε.Π.Ε.Υ.	ΠΛ.ΦΙΛΙΚΗΣ ΕΤΑΙΡΕΙΑΣ 14 14, ΑΘΗΝΑ	2107263600		a			a			a
EUROTRUST ΧΡΗΜΑΤΙΣΤΗΡΙΑΚΗ Α.Ε.Π.Ε.Υ.	ΣΕΒΑΣΤΟΥΠΟΛΕΩΣ 113 113, ΑΘΗΝΑ	2103363100		a						
EUROXX ΧΡΗΜΑΤΙΣΤΗΡΙΑΚΗ Α.Ε.Π.Ε.Υ.	ΠΑΛΛΑΙΟΛΟΓΟΥ 7, ΧΑΛΑΝΔΡΙ	(210)-6879400	(210)-6879401	a		a	a			a
GLOBAL CAPITAL SECURITIES & FINANCIAL SERVICES LTD	Λ.ΑΡΧΙΕΠΙΣΚΟΠΟΥ ΜΑΚΑΡΙΟΥ Γ50 50,	0035722710710		a	a					
HSBC CONTINENTAL EUROPE	Λ.ΜΕΣΟΓΕΙΩΝ 109-111 109-111,	2106960000							a	
INDEX ΧΡΗΜΑΤΙΣΤΗΡΙΑΚΗ Α.Ε.Π.Ε.Υ.	ΔΡΑΓΑΤΣΑΝΙΟΥ 6 6, ΑΘΗΝΑ	2103213920		a						
LAIKI FINANCIAL SERVICES LTD	ΛΕΩΦ. ΒΥΡΩΝΟΣ 26, ΛΕΥΚΩΣΙΑ ΚΥΠΡΟΥ	357 22367367	357 22718567		a					
MEGA EQUITY SECURITIES & FINANCIAL SERVICES PUBLIC LTD	ΛΕΩΦ.ΓΡΙΒΑ ΔΙΓΕΝΗ 42-44 42-44,	0035722711711		a	a		a			
MERIT ΧΡΗΜΑΤΙΣΤΗΡΙΑΚΗ Α.Ε.Π.Ε.Υ.	ΣΟΦΟΚΛΕΟΥΣ 5 5, ΑΘΗΝΑ	2103671880		a		a	a			a
MERRILL LYNCH INTERNATIONAL	2 KING EDWARD STREET 2 , LONDON	+44 20276281000		a						
NUNTIUS ΧΡΗΜΑΤΙΣΤΗΡΙΑΚΗ Α.Ε.Π.Ε.Υ.	ΔΡΑΓΑΤΣΑΝΙΟΥ 6 6, ΑΘΗΝΑ	2103350599		a						
ONE PLUS CAPITAL LIMITED	75 PRODRΟΜΟΥ AVENUE NICOSIA 1307 ,	35722873760		a	a					
PROCHOICE CHRIMATISTIRIAKI LTD	ΛΕΩΦ.ΣΠΥΡΟΥ ΚΥΠΡΙΑΝΟΥ 57, ΑΚΙΝΗΤΑ Φ 57,	035724661192		a	a					
SHARELINK SECURITIES & FINANCIAL SERVICES LTD	HOUSE-ΘΕΟΤΟΚΗ 6 ΜΕΓΑΡΟ ΕΛΛΗΝΑ 6 ,	+357 22554200		a			a			
SOCIETE GENERALE S.A.	17 COURS VALMY, CEDEX ,	+157290504		a	a		a			
SOLIDUS SECURITIES Α.Ε.Π.Ε.Υ.	ΛΟΥΙΖΗΣ ΡΙΑΝΚΟΥΡ 64 64, ΑΘΗΝΑ	2106900600		a			a			a

Πίνακας Μελών Χρηματιστηρίου Αθηνών και Μελών ΕΤ.ΕΚ.

Επωνυμία	Διεύθυνση	Τηλέφωνο	Φαξ	Αγορά Μετοχών			Αγορά Παραγώγων		Μέλη ΕΤ.ΕΚ.	
				Μέλος Αγοράς	Μέλος εξ Αποστάσεως	Ειδικός Διαπρήτης	Διαπρήτης	Ειδικός Διαπρήτης	Γενικό Εκκαθιστικό	Άμεσο Εκκαθιστικό
THE CYPRUS INVESTMENT & SECURITIES CORPORATION LTD	ΛΕΩΦ. ΚΥΡΗΝΕΙΑΣ 154,	0035722121700		a	a					
UBS EUROPE SE	OPERNTURM, BOCKENHEIMER LANDSTRASSE 2-4 ,	496921790		a	a					
UBS LIMITED	FINSBURY AVENUE 1 , LONDON	+44 2075687135			a					
Α. ΣΑΡΡΗΣ ΧΡΗΜΑΤΙΣΤΗΡΙΑΚΗ Α.Ε.Π.Ε.Υ	ΔΡΑΓΑΤΣΑΝΙΟΥ 6 6, ΑΘΗΝΑ	2103367700		a						
ΑΛΦΑ FINANCE ΜΟΝΟΠΡΟΣΩΠΗ ΑΕΠΕΥ	ΜΕΡΛΙΝ 5 5, ΑΘΗΝΑ	2103677400		a		a	a			a
ΑΛΦΑ ΤΡΑΠΕΖΑ ΑΝΩΝΥΜΗ ΕΤΑΙΡΙΑ	ΣΤΑΔΙΟΥ 40 , ΑΘΗΝΑ	2103260000							a	
Γ. Α. ΠΕΡΒΑΝΑΣ ΧΡΗΜΑΤΙΣΤΗΡΙΑΚΗ Α.Ε.Π.Ε.Υ	ΣΟΦΟΚΛΕΟΥΣ 7-9 7-9, ΑΘΗΝΑ	2103727200		a						
ΕΘΝΙΚΗ ΤΡΑΠΕΖΑ ΤΗΣ ΕΛΛΑΔΟΣ Α.Ε.	ΑΙΟΛΟΥ 86, ΑΘΗΝΑ	(210)-3341000	(210)-3228187	a			a		a	
	ΑΚΑΔΗΜΙΑΣ 68, ΑΘΗΝΑ	(210)-3328817	(210)-3328678							
ΕΘΝΙΚΗ ΧΡΗΜΑΤΙΣΤΗΡΙΑΚΗ ΜΟΝΟΠΡΟΣΩΠΗ ΑΕΠΕΥ	ΛΕΩΦΟΡΟΣ ΑΘΗΝΩΝ 128-132 & ΙΦΙΓΕΝΙΑΣ 66, ΑΘΗΝΑ	2103328784		a		a	a			
ΕΛΛΗΝΙΚΗ ΤΡΑΠΕΖΑ (ΕΠΕΝΔΥΣΕΙΣ) ΛΤΔ	ΛΕΩΦ.ΚΥΡΙΑΚΟΥ ΜΑΤΣΗ 31 - ΤΘ 24747 , ΛΕΥΚΩΣΙΑ ΚΥΠΡΟΥ	+357 22500100	357 22500110		a					
ΕΛΛΗΝΟΑΜΕΡΙΚΑΝΙΚΗ ΧΡΗΜΑΤΙΣΤΗΡΙΑΚΗ ΑΕΠΕΥ	ΑΝΔΡΕΑ ΠΑΠΑΝΔΡΕΟΥ 27 27, ΜΑΡΟΥΣΙ	2103311100		a		a	a			a
Ι. Χ. ΜΑΥΡΙΚΗΣ ΧΡΗΜΑΤΙΣΤΗΡΙΑΚΗ Α.Ε.Π.Ε.Υ	ΣΟΦΟΚΛΕΟΥΣ 5 5, ΑΘΗΝΑ	2103216730		a						
ΚΑΠΠΑ ΧΡΗΜΑΤΙΣΤΗΡΙΑΚΗ Α.Ε.Π.Ε.Υ.	ΒΑΛΛΑΩΡΙΤΟΥ 15 15, ΑΘΗΝΑ	2103678600		a			a			
ΚΑΡΑΜΑΝΩΦ ΧΡΗΜΑΤΙΣΤΗΡΙΑΚΗ Α.Ε.Π.Ε.Υ.	ΠΛ.ΑΓ.ΘΕΟΔΩΡΩΝ 2 2, ΑΘΗΝΑ	2103212947		a						
ΚΥΚΛΟΣ ΧΡΗΜΑΤΙΣΤΗΡΙΑΚΗ Α.Ε.Π.Ε.Υ.	ΠΑΝΕΠΙΣΤΗΜΙΟΥ 39 39, ΑΘΗΝΑ	2103364300		a			a			
ΛΕΩΝ ΔΕΠΟΛΑΣ ΧΡΗΜΑΤΙΣΤΗΡΙΑΚΗ Α.Ε.Π.Ε.Υ.	ΧΡΗΣΤΟΥ ΛΑΔΑ 1 1, ΑΘΗΝΑ	2103213276 -28		a		a	a			
Ν. ΧΡΥΣΟΧΟΙΔΗΣ ΧΡΗΜΑΤΙΣΤΗΡΙΑΚΗ Α.Ε.Π.Ε.Υ	ΣΟΦΟΚΛΕΟΥΣ 7-9 7-9, ΑΘΗΝΑ	2103213913		a			a			a
ΠΑΝΤΕΛΑΚΗΣ ΧΡΗΜΑΤΙΣΤΗΡΙΑΚΗ Α.Ε.Π.Ε.Υ	ΕΘΝΙΚΗΣ ΑΝΤΙΣΤΑΣΕΩΣ 57, ΚΤΙΡΙΟ Β 57, ΧΑΛΑΝΔΡΙ	2106965000		a		a	a			
ΠΕΙΡΑΙΩΣ Α.Ε.Π.Ε.Υ.	ΣΤΑΔΙΟΥ 10 10, ΑΘΗΝΑ	2103354100		a		a	a			a
ΠΗΓΑΣΟΣ ΧΡΗΜΑΤΙΣΤΗΡΙΑΚΗ Α.Ε.Π.Ε.Υ.	ΒΑΛΛΑΩΡΙΤΟΥ 17 & ΑΜΕΡΙΚΗΣ 17 , ΑΘΗΝΑ	2103670700		a			a			
ΣΤ. ΕΜ. ΛΑΥΡΕΝΤΑΚΗΣ ΧΡΗΜΑΤΙΣΤΗΡΙΑΚΗ Α.Ε.Π.Ε.Υ.	ΣΟΦΟΚΛΕΟΥΣ 7-9 7-9, ΑΘΗΝΑ	2103213336		a			a			
ΤΡΑΠΕΖΑ EUROBANK ΑΕ	ΟΘΩΝΟΣ 8 , ΑΘΗΝΑ	2103337000							a	
ΤΡΑΠΕΖΑ ΟΡΤΙΜΑ BANK Α.Ε.	ΑΙΓΙΑΛΕΙΑΣ 32 & ΠΑΡΑΔΕΙΣΟΥ 32 , ΜΑΡΟΥΣΙ	2108173663		a		a	a		a	
ΤΡΑΠΕΖΑ ΠΕΙΡΑΙΩΣ ΑΝΩΝΥΜΟΣ ΕΤΑΙΡΕΙΑ	ΑΜΕΡΙΚΗΣ 4 , ΑΘΗΝΑ	2103335000		a			a		a	

Πίνακας Μετοχών Υπό Ειδική Διαπραγμάτευση

Χρεόγραφο	Κατηγορία Διαπραγμάτευσης
Ειδικός Διαπραγματευτής	Εναρξη Ειδικής Διαπραγμάτευσης
MLS ΠΛΗΡΟΦΟΡΙΚΗ (ΚΟ)	Κατάσταση σε Αναστολή
ΠΕΙΡΑΙΩΣ Α.Ε.Π.Ε.Υ.	01/08/2019
ALPHA ETF FTSE Athex Large Cap	Διαπραγματεύσιμα Αμοιβαία Κεφάλαια (Δ.Α.Κ.)
ΑΛΦΑ FINANCE ΜΟΝΟΠΡΟΣΩΠΗ ΑΕΠΕΥ	02/01/1900
ΕΘΝΙΚΗ ΧΡΗΜΑΤΙΣΤΗΡΙΑΚΗ ΜΟΝΟΠΡΟΣΩΠΗ ΑΕΠΕΥ	02/01/1900
A.S. COMPANY (ΚΟ)	Κύρια Αγορά
EUROBANK EQUITIES Α.Ε.Π.Ε.Υ.	01/04/2019
ALPHA ΥΠΗΡΕΣΙΩΝ ΣΥΜΜ (ΚΟ)	Κύρια Αγορά
EUROBANK EQUITIES Α.Ε.Π.Ε.Υ.	22/10/2006
MERIT ΧΡΗΜΑΤΙΣΤΗΡΙΑΚΗ Α.Ε.Π.Ε.Υ.	03/09/2012
ΑΛΦΑ FINANCE ΜΟΝΟΠΡΟΣΩΠΗ ΑΕΠΕΥ	29/02/2016
ΕΘΝΙΚΗ ΧΡΗΜΑΤΙΣΤΗΡΙΑΚΗ ΜΟΝΟΠΡΟΣΩΠΗ ΑΕΠΕΥ	02/01/1900
ΕΛΛΗΝΟΑΜΕΡΙΚΑΝΙΚΗ ΧΡΗΜΑΤΙΣΤΗΡΙΑΚΗ ΑΕΠΕΥ	25/07/2014
ΛΕΩΝ ΔΕΠΟΛΑΣ ΧΡΗΜΑΤΙΣΤΗΡΙΑΚΗ Α.Ε.Π.Ε.Υ.	04/01/2016
ΠΕΙΡΑΙΩΣ Α.Ε.Π.Ε.Υ.	28/05/2009
ΑΤΤΙΚΑ BANK Α.Τ.Ε. (ΚΟ)	Κύρια Αγορά
EUROXX ΧΡΗΜΑΤΙΣΤΗΡΙΑΚΗ Α.Ε.Π.Ε.Υ.	22/01/2016
ΑΥΤΟHELLAS (ΚΟ)	Κύρια Αγορά
EUROXX ΧΡΗΜΑΤΙΣΤΗΡΙΑΚΗ Α.Ε.Π.Ε.Υ.	02/07/2018
ΑΛΦΑ FINANCE ΜΟΝΟΠΡΟΣΩΠΗ ΑΕΠΕΥ	01/07/2019
AVE (ΚΟ)	Κύρια Αγορά
EUROXX ΧΡΗΜΑΤΙΣΤΗΡΙΑΚΗ Α.Ε.Π.Ε.Υ.	05/06/2020
BRIQ PROPERTIES (ΚΟ)	Κύρια Αγορά
EUROBANK EQUITIES Α.Ε.Π.Ε.Υ.	09/09/2019
ΛΕΩΝ ΔΕΠΟΛΑΣ ΧΡΗΜΑΤΙΣΤΗΡΙΑΚΗ Α.Ε.Π.Ε.Υ.	22/02/2021
BYTE COMPUTER (ΚΟ)	Κύρια Αγορά
MERIT ΧΡΗΜΑΤΙΣΤΗΡΙΑΚΗ Α.Ε.Π.Ε.Υ.	04/08/2008
CENERGY HOLDINGS (ΚΑ)	Κύρια Αγορά
EUROBANK EQUITIES Α.Ε.Π.Ε.Υ.	02/01/2016
ΑΛΦΑ FINANCE ΜΟΝΟΠΡΟΣΩΠΗ ΑΕΠΕΥ	02/01/2016
ΤΡΑΠΕΖΑ ΟΡΤΙΜΑ BANK Α.Ε.	14/03/2022
CNL CAPITAL (ΚΟ)	Κύρια Αγορά
MERIT ΧΡΗΜΑΤΙΣΤΗΡΙΑΚΗ Α.Ε.Π.Ε.Υ.	01/10/2018
COCA-COLA HBC AG (ΚΟ)	Κύρια Αγορά
ΒΕΤΑ ΧΡΗΜΑΤΙΣΤΗΡΙΑΚΗ Α.Ε.Π.Ε.Υ.	08/03/2021
ΕΘΝΙΚΗ ΧΡΗΜΑΤΙΣΤΗΡΙΑΚΗ ΜΟΝΟΠΡΟΣΩΠΗ ΑΕΠΕΥ	02/01/1900
ΠΕΙΡΑΙΩΣ Α.Ε.Π.Ε.Υ.	04/05/2015
EUROBANK HOLDINGS (ΚΟ)	Κύρια Αγορά
EUROBANK EQUITIES Α.Ε.Π.Ε.Υ.	01/06/2012
MERIT ΧΡΗΜΑΤΙΣΤΗΡΙΑΚΗ Α.Ε.Π.Ε.Υ.	06/11/2017
ΑΛΦΑ FINANCE ΜΟΝΟΠΡΟΣΩΠΗ ΑΕΠΕΥ	09/01/2006
ΕΘΝΙΚΗ ΧΡΗΜΑΤΙΣΤΗΡΙΑΚΗ ΜΟΝΟΠΡΟΣΩΠΗ ΑΕΠΕΥ	02/01/1900
ΕΛΛΗΝΟΑΜΕΡΙΚΑΝΙΚΗ ΧΡΗΜΑΤΙΣΤΗΡΙΑΚΗ ΑΕΠΕΥ	25/07/2014
ΛΕΩΝ ΔΕΠΟΛΑΣ ΧΡΗΜΑΤΙΣΤΗΡΙΑΚΗ Α.Ε.Π.Ε.Υ.	30/11/2018
ΠΕΙΡΑΙΩΣ Α.Ε.Π.Ε.Υ.	28/09/2009
FOURLIS ΣΥΜΜΕΤΟΧΩΝ (ΚΟ)	Κύρια Αγορά
EUROBANK EQUITIES Α.Ε.Π.Ε.Υ.	01/12/2016
ΠΕΙΡΑΙΩΣ Α.Ε.Π.Ε.Υ.	06/03/2017
IDEAL HOLDINGS (ΚΟ)	Κύρια Αγορά
EUROBANK EQUITIES Α.Ε.Π.Ε.Υ.	07/06/2021
ΠΕΙΡΑΙΩΣ Α.Ε.Π.Ε.Υ.	07/06/2021
INFORM Π. ΛΥΚΟΣ (ΚΟ)	Κύρια Αγορά
ΒΕΤΑ ΧΡΗΜΑΤΙΣΤΗΡΙΑΚΗ Α.Ε.Π.Ε.Υ.	31/01/2022
INTERCONTINENTAL (ΚΟ)	Κύρια Αγορά
ΛΕΩΝ ΔΕΠΟΛΑΣ ΧΡΗΜΑΤΙΣΤΗΡΙΑΚΗ Α.Ε.Π.Ε.Υ.	03/06/2019
INTRAKAT (ΚΟ)	Κύρια Αγορά
ΒΕΤΑ ΧΡΗΜΑΤΙΣΤΗΡΙΑΚΗ Α.Ε.Π.Ε.Υ.	04/10/2021
JUMBO (ΚΟ)	Κύρια Αγορά
ΒΕΤΑ ΧΡΗΜΑΤΙΣΤΗΡΙΑΚΗ Α.Ε.Π.Ε.Υ.	01/02/2021
EUROBANK EQUITIES Α.Ε.Π.Ε.Υ.	25/05/2020
MERIT ΧΡΗΜΑΤΙΣΤΗΡΙΑΚΗ Α.Ε.Π.Ε.Υ.	06/11/2017
ΠΕΙΡΑΙΩΣ Α.Ε.Π.Ε.Υ.	06/03/2017
LAMDA DEVELOPMENT (ΚΟ)	Κύρια Αγορά
EUROBANK EQUITIES Α.Ε.Π.Ε.Υ.	08/12/2014
ΠΑΝΤΕΛΑΚΗΣ ΧΡΗΜΑΤΙΣΤΗΡΙΑΚΗ Α.Ε.Π.Ε.Υ.	06/11/2017
ΠΕΙΡΑΙΩΣ Α.Ε.Π.Ε.Υ.	29/06/2017
MARFIN INVESTMENT GROUP (ΚΟ)	Κύρια Αγορά
EUROBANK EQUITIES Α.Ε.Π.Ε.Υ.	23/03/2015
ΠΕΙΡΑΙΩΣ Α.Ε.Π.Ε.Υ.	02/02/2009

Πίνακας Μετοχών Υπό Ειδική Διαπραγμάτευση

Χρεόγραφο	Κατηγορία Διαπραγμάτευσης
Ειδικός Διαπραγματευτής	Έναρξη Ειδικής Διαπραγμάτευσης
PREMIA (ΚΟ)	Κύρια Αγορά
ΒΕΤΑ ΧΡΗΜΑΤΙΣΤΗΡΙΑΚΗ Α.Ε.Π.Ε.Υ.	01/06/2021
ΠΑΝΤΕΛΑΚΗΣ ΧΡΗΜΑΤΙΣΤΗΡΙΑΚΗ Α.Ε.Π.Ε.Υ	23/12/2021
PROFILE (ΚΟ)	Κύρια Αγορά
ΠΑΝΤΕΛΑΚΗΣ ΧΡΗΜΑΤΙΣΤΗΡΙΑΚΗ Α.Ε.Π.Ε.Υ	01/07/2019
QUEST ΣΥΜΜΕΤΟΧΩΝ (ΚΟ)	Κύρια Αγορά
ΒΕΤΑ ΧΡΗΜΑΤΙΣΤΗΡΙΑΚΗ Α.Ε.Π.Ε.Υ.	26/03/2018
EUROBANK EQUITIES Α.Ε.Π.Ε.Υ.	28/01/2019
ΤΙΤΑΝ CEMENT (ΚΑ)	Κύρια Αγορά
ΒΕΤΑ ΧΡΗΜΑΤΙΣΤΗΡΙΑΚΗ Α.Ε.Π.Ε.Υ.	01/02/2021
EUROBANK EQUITIES Α.Ε.Π.Ε.Υ.	06/11/2019
ΠΕΙΡΑΙΩΣ Α.Ε.Π.Ε.Υ.	18/01/2021
UNIBIOS (ΚΟ)	Κύρια Αγορά
ΛΕΩΝ ΔΕΠΟΛΑΣ ΧΡΗΜΑΤΙΣΤΗΡΙΑΚΗ Α.Ε.Π.Ε.Υ.	01/02/2021
VIOTALCO SA/NV (ΚΑ)	Κύρια Αγορά
EUROBANK EQUITIES Α.Ε.Π.Ε.Υ.	04/03/2014
MERIT ΧΡΗΜΑΤΙΣΤΗΡΙΑΚΗ Α.Ε.Π.Ε.Υ.	17/03/2014
ΑΛΦΑ FINANCE ΜΟΝΟΠΡΟΣΩΠΗ ΑΕΠΕΥ	11/03/2008
ΑΒΑΞ Α.Ε. (ΚΟ)	Κύρια Αγορά
EUROBANK EQUITIES Α.Ε.Π.Ε.Υ.	14/12/2015
ΠΕΙΡΑΙΩΣ Α.Ε.Π.Ε.Υ.	01/02/2021
ΑΔΜΗΕ ΣΥΜΜΕΤΟΧΩΝ Α.Ε. (ΚΟ)	Κύρια Αγορά
EUROBANK EQUITIES Α.Ε.Π.Ε.Υ.	24/05/2021
ΕΛΛΗΝΟΑΜΕΡΙΚΑΝΙΚΗ ΧΡΗΜΑΤΙΣΤΗΡΙΑΚΗ ΑΕΠΕΥ	09/03/2020
ΠΕΙΡΑΙΩΣ Α.Ε.Π.Ε.Υ.	29/06/2017
ΑΕΡΟΠΟΡΙΑ ΑΙΓΑΙΟΥ (ΚΟ)	Κύρια Αγορά
EUROBANK EQUITIES Α.Ε.Π.Ε.Υ.	22/09/2020
ΑΝΔΡΟΜΕΔΑ ΑΕΕΧ (ΚΟ)	Κύρια Αγορά
ΒΕΤΑ ΧΡΗΜΑΤΙΣΤΗΡΙΑΚΗ Α.Ε.Π.Ε.Υ.	15/02/2021
ΓΕΚ ΤΕΡΝΑ (ΚΟ)	Κύρια Αγορά
ΒΕΤΑ ΧΡΗΜΑΤΙΣΤΗΡΙΑΚΗ Α.Ε.Π.Ε.Υ.	08/03/2021
EUROBANK EQUITIES Α.Ε.Π.Ε.Υ.	24/05/2021
ΠΕΙΡΑΙΩΣ Α.Ε.Π.Ε.Υ.	29/08/2019
ΔΕΗ (ΚΟ)	Κύρια Αγορά
ΒΕΤΑ ΧΡΗΜΑΤΙΣΤΗΡΙΑΚΗ Α.Ε.Π.Ε.Υ.	01/02/2021
EUROBANK EQUITIES Α.Ε.Π.Ε.Υ.	22/10/2006
MERIT ΧΡΗΜΑΤΙΣΤΗΡΙΑΚΗ Α.Ε.Π.Ε.Υ.	06/11/2017
ΑΛΦΑ FINANCE ΜΟΝΟΠΡΟΣΩΠΗ ΑΕΠΕΥ	09/01/2006
ΕΘΝΙΚΗ ΧΡΗΜΑΤΙΣΤΗΡΙΑΚΗ ΜΟΝΟΠΡΟΣΩΠΗ ΑΕΠΕΥ	02/01/1900
ΕΛΛΗΝΟΑΜΕΡΙΚΑΝΙΚΗ ΧΡΗΜΑΤΙΣΤΗΡΙΑΚΗ ΑΕΠΕΥ	01/09/2014
ΠΕΙΡΑΙΩΣ Α.Ε.Π.Ε.Υ.	28/09/2009
ΕΘΝΙΚΗ ΤΡΑΠΕΖΑ (ΚΟ)	Κύρια Αγορά
EUROBANK EQUITIES Α.Ε.Π.Ε.Υ.	22/10/2006
MERIT ΧΡΗΜΑΤΙΣΤΗΡΙΑΚΗ Α.Ε.Π.Ε.Υ.	03/09/2012
ΑΛΦΑ FINANCE ΜΟΝΟΠΡΟΣΩΠΗ ΑΕΠΕΥ	09/01/2006
ΕΘΝΙΚΗ ΧΡΗΜΑΤΙΣΤΗΡΙΑΚΗ ΜΟΝΟΠΡΟΣΩΠΗ ΑΕΠΕΥ	02/01/1900
ΕΛΛΗΝΟΑΜΕΡΙΚΑΝΙΚΗ ΧΡΗΜΑΤΙΣΤΗΡΙΑΚΗ ΑΕΠΕΥ	25/07/2014
ΛΕΩΝ ΔΕΠΟΛΑΣ ΧΡΗΜΑΤΙΣΤΗΡΙΑΚΗ Α.Ε.Π.Ε.Υ.	20/05/2015
ΠΕΙΡΑΙΩΣ Α.Ε.Π.Ε.Υ.	08/09/2008
ΕΚΤΕΡ (ΚΟ)	Κύρια Αγορά
EUROBANK EQUITIES Α.Ε.Π.Ε.Υ.	16/10/2017
ΛΕΩΝ ΔΕΠΟΛΑΣ ΧΡΗΜΑΤΙΣΤΗΡΙΑΚΗ Α.Ε.Π.Ε.Υ.	21/05/2018
ΕΛΑΣΤΡΟΝ (ΚΟ)	Κύρια Αγορά
ΛΕΩΝ ΔΕΠΟΛΑΣ ΧΡΗΜΑΤΙΣΤΗΡΙΑΚΗ Α.Ε.Π.Ε.Υ.	20/02/2017
ΕΛΒΑΛΧΑΛΚΟΡ (ΚΟ)	Κύρια Αγορά
EUROBANK EQUITIES Α.Ε.Π.Ε.Υ.	07/05/2018
ΑΛΦΑ FINANCE ΜΟΝΟΠΡΟΣΩΠΗ ΑΕΠΕΥ	07/05/2018
ΕΛΒΕ Α.Β.Ε.Ε. (ΚΟ)	Κύρια Αγορά
ΛΕΩΝ ΔΕΠΟΛΑΣ ΧΡΗΜΑΤΙΣΤΗΡΙΑΚΗ Α.Ε.Π.Ε.Υ.	02/11/2020
ΕΛΛΑΚΤΩΡ (ΚΟ)	Κύρια Αγορά
EUROBANK EQUITIES Α.Ε.Π.Ε.Υ.	01/06/2012
EUROXX ΧΡΗΜΑΤΙΣΤΗΡΙΑΚΗ Α.Ε.Π.Ε.Υ.	24/09/2018
ΑΛΦΑ FINANCE ΜΟΝΟΠΡΟΣΩΠΗ ΑΕΠΕΥ	18/03/2019
ΕΘΝΙΚΗ ΧΡΗΜΑΤΙΣΤΗΡΙΑΚΗ ΜΟΝΟΠΡΟΣΩΠΗ ΑΕΠΕΥ	02/01/1900
ΠΕΙΡΑΙΩΣ Α.Ε.Π.Ε.Υ.	22/10/2018
ΕΛΛΗΝ. ΧΡΗΜΑΤΙΣΤΗΡΙΑ-Χ.Α. (ΚΟ)	Κύρια Αγορά
ΕΘΝΙΚΗ ΧΡΗΜΑΤΙΣΤΗΡΙΑΚΗ ΜΟΝΟΠΡΟΣΩΠΗ ΑΕΠΕΥ	02/01/1900
ΕΛΛΗΝΟΑΜΕΡΙΚΑΝΙΚΗ ΧΡΗΜΑΤΙΣΤΗΡΙΑΚΗ ΑΕΠΕΥ	01/09/2014
ΠΕΙΡΑΙΩΣ Α.Ε.Π.Ε.Υ.	04/05/2015

Πίνακας Μετοχών Υπό Ειδική Διαπραγμάτευση

Χρεόγραφο	Κατηγορία Διαπραγμάτευσης
Ειδικός Διαπραγματευτής	Έναρξη Ειδικής Διαπραγμάτευσης
ΕΛΛΗΝΙΚΑ ΠΕΤΡΕΛΙΑ (ΚΟ)	Κύρια Αγορά
ΕΛΛΗΝΟΑΜΕΡΙΚΑΝΙΚΗ ΧΡΗΜΑΤΙΣΤΗΡΙΑΚΗ ΑΕΠΕΥ	14/09/2015
ΠΕΙΡΑΙΩΣ Α.Ε.Π.Ε.Υ.	20/03/2017
ΕΛΤΟΝ (ΚΟ)	Κύρια Αγορά
ΒΕΤΑ ΧΡΗΜΑΤΙΣΤΗΡΙΑΚΗ Α.Ε.Π.Ε.Υ.	03/09/2012
ΛΕΩΝ ΔΕΠΟΛΑΣ ΧΡΗΜΑΤΙΣΤΗΡΙΑΚΗ Α.Ε.Π.Ε.Υ.	01/04/2019
ΕΝΤΕΡΣΟΦΤ (ΚΟ)	Κύρια Αγορά
ΕΥΡΟΒΑΝΚ ΕQUITIES Α.Ε.Π.Ε.Υ.	22/06/2020
ΕΥΔΑΠ (ΚΟ)	Κύρια Αγορά
ΕΥΡΟΒΑΝΚ ΕQUITIES Α.Ε.Π.Ε.Υ.	10/06/2019
ΑΛΦΑ FINANCE ΜΟΝΟΠΡΟΣΩΠΗ ΑΕΠΕΥ	27/01/2020
ΙΚΤΙΝΟΣ ΕΛΛΑΣ (ΚΟ)	Κύρια Αγορά
ΕΥΡΟΒΑΝΚ ΕQUITIES Α.Ε.Π.Ε.Υ.	25/02/2019
ΑΛΦΑ FINANCE ΜΟΝΟΠΡΟΣΩΠΗ ΑΕΠΕΥ	01/04/2019
ΕΘΝΙΚΗ ΧΡΗΜΑΤΙΣΤΗΡΙΑΚΗ ΜΟΝΟΠΡΟΣΩΠΗ ΑΕΠΕΥ	02/01/1900
ΙΝΤΕΡΓΟΥΝΤ-ΞΥΛΕΜΠΟΡΙΑ (ΚΟ)	Κύρια Αγορά
ΕΥΡΟΒΑΝΚ ΕQUITIES Α.Ε.Π.Ε.Υ.	05/07/2021
ΠΑΝΤΕΛΑΚΗΣ ΧΡΗΜΑΤΙΣΤΗΡΙΑΚΗ Α.Ε.Π.Ε.Υ.	01/07/2021
ΚΑΡΑΜΟΛΕΓΚΟΣ (ΚΟ)	Κύρια Αγορά
ΕΥΡΟΧΧ ΧΡΗΜΑΤΙΣΤΗΡΙΑΚΗ Α.Ε.Π.Ε.Υ.	04/10/2019
ΚΛΟΥΚΙΝΑΣ - ΛΑΠΠΑΣ (ΚΟ)	Κύρια Αγορά
ΒΕΤΑ ΧΡΗΜΑΤΙΣΤΗΡΙΑΚΗ Α.Ε.Π.Ε.Υ.	22/09/2014
ΚΡΙ - ΚΡΙ (ΚΟ)	Κύρια Αγορά
ΕΥΡΟΒΑΝΚ ΕQUITIES Α.Ε.Π.Ε.Υ.	07/05/2018
ΛΕΩΝ ΔΕΠΟΛΑΣ ΧΡΗΜΑΤΙΣΤΗΡΙΑΚΗ Α.Ε.Π.Ε.Υ.	16/01/2017
ΛΑΜΨΑ (ΚΟ)	Κύρια Αγορά
ΛΕΩΝ ΔΕΠΟΛΑΣ ΧΡΗΜΑΤΙΣΤΗΡΙΑΚΗ Α.Ε.Π.Ε.Υ.	16/01/2017
ΜΟΤΟΡ ΟΙΛ (ΚΟ)	Κύρια Αγορά
ΒΕΤΑ ΧΡΗΜΑΤΙΣΤΗΡΙΑΚΗ Α.Ε.Π.Ε.Υ.	08/03/2021
ΕΥΡΟΒΑΝΚ ΕQUITIES Α.Ε.Π.Ε.Υ.	22/10/2006
MERIT ΧΡΗΜΑΤΙΣΤΗΡΙΑΚΗ Α.Ε.Π.Ε.Υ.	25/02/2019
ΕΘΝΙΚΗ ΧΡΗΜΑΤΙΣΤΗΡΙΑΚΗ ΜΟΝΟΠΡΟΣΩΠΗ ΑΕΠΕΥ	02/01/1900
ΛΕΩΝ ΔΕΠΟΛΑΣ ΧΡΗΜΑΤΙΣΤΗΡΙΑΚΗ Α.Ε.Π.Ε.Υ.	01/04/2019
ΠΕΙΡΑΙΩΣ Α.Ε.Π.Ε.Υ.	04/05/2015
ΜΥΤΙΛΗΝΑΙΟΣ (ΚΟ)	Κύρια Αγορά
ΒΕΤΑ ΧΡΗΜΑΤΙΣΤΗΡΙΑΚΗ Α.Ε.Π.Ε.Υ.	11/04/2022
ΕΥΡΟΒΑΝΚ ΕQUITIES Α.Ε.Π.Ε.Υ.	20/09/2017
MERIT ΧΡΗΜΑΤΙΣΤΗΡΙΑΚΗ Α.Ε.Π.Ε.Υ.	25/02/2019
ΑΛΦΑ FINANCE ΜΟΝΟΠΡΟΣΩΠΗ ΑΕΠΕΥ	15/04/2019
ΕΘΝΙΚΗ ΧΡΗΜΑΤΙΣΤΗΡΙΑΚΗ ΜΟΝΟΠΡΟΣΩΠΗ ΑΕΠΕΥ	02/01/1900
ΠΕΙΡΑΙΩΣ Α.Ε.Π.Ε.Υ.	04/05/2015
ΟΛΠ (ΚΟ)	Κύρια Αγορά
ΕΥΡΟΒΑΝΚ ΕQUITIES Α.Ε.Π.Ε.Υ.	06/02/2019
ΟΠΑΠ (ΚΟ)	Κύρια Αγορά
ΒΕΤΑ ΧΡΗΜΑΤΙΣΤΗΡΙΑΚΗ Α.Ε.Π.Ε.Υ.	11/04/2022
ΕΥΡΟΒΑΝΚ ΕQUITIES Α.Ε.Π.Ε.Υ.	22/10/2006
MERIT ΧΡΗΜΑΤΙΣΤΗΡΙΑΚΗ Α.Ε.Π.Ε.Υ.	20/03/2017
ΑΛΦΑ FINANCE ΜΟΝΟΠΡΟΣΩΠΗ ΑΕΠΕΥ	09/01/2006
ΕΘΝΙΚΗ ΧΡΗΜΑΤΙΣΤΗΡΙΑΚΗ ΜΟΝΟΠΡΟΣΩΠΗ ΑΕΠΕΥ	02/01/1900
ΕΛΛΗΝΟΑΜΕΡΙΚΑΝΙΚΗ ΧΡΗΜΑΤΙΣΤΗΡΙΑΚΗ ΑΕΠΕΥ	25/07/2014
ΠΕΙΡΑΙΩΣ Α.Ε.Π.Ε.Υ.	04/05/2015
ΟΤΕ (ΚΟ)	Κύρια Αγορά
ΒΕΤΑ ΧΡΗΜΑΤΙΣΤΗΡΙΑΚΗ Α.Ε.Π.Ε.Υ.	11/04/2022
ΕΥΡΟΒΑΝΚ ΕQUITIES Α.Ε.Π.Ε.Υ.	22/10/2006
MERIT ΧΡΗΜΑΤΙΣΤΗΡΙΑΚΗ Α.Ε.Π.Ε.Υ.	20/03/2017
ΑΛΦΑ FINANCE ΜΟΝΟΠΡΟΣΩΠΗ ΑΕΠΕΥ	09/01/2006
ΕΘΝΙΚΗ ΧΡΗΜΑΤΙΣΤΗΡΙΑΚΗ ΜΟΝΟΠΡΟΣΩΠΗ ΑΕΠΕΥ	02/01/1900
ΕΛΛΗΝΟΑΜΕΡΙΚΑΝΙΚΗ ΧΡΗΜΑΤΙΣΤΗΡΙΑΚΗ ΑΕΠΕΥ	25/07/2014
ΛΕΩΝ ΔΕΠΟΛΑΣ ΧΡΗΜΑΤΙΣΤΗΡΙΑΚΗ Α.Ε.Π.Ε.Υ.	20/04/2015
ΠΕΙΡΑΙΩΣ Α.Ε.Π.Ε.Υ.	08/09/2008
ΠΑΠΟΥΤΣΑΝΗΣ (ΚΟ)	Κύρια Αγορά
ΒΕΤΑ ΧΡΗΜΑΤΙΣΤΗΡΙΑΚΗ Α.Ε.Π.Ε.Υ.	25/11/2013
ΕΥΡΟΒΑΝΚ ΕQUITIES Α.Ε.Π.Ε.Υ.	06/12/2021

Πίνακας Μετοχών Υπό Ειδική Διαπραγμάτευση

Χρεόγραφα	Κατηγορία Διαπραγμάτευσης
Ειδικός Διαπραγματευτής	Έναρξη Ειδικής Διαπραγμάτευσης
ΠΕΙΡΑΙΩΣ FINANCIAL HOLD (ΚΟ)	Κύρια Αγορά
EUROBANK EQUITIES Α.Ε.Π.Ε.Υ.	22/10/2006
EUROXX ΧΡΗΜΑΤΙΣΤΗΡΙΑΚΗ Α.Ε.Π.Ε.Υ.	15/02/2016
MERIT ΧΡΗΜΑΤΙΣΤΗΡΙΑΚΗ Α.Ε.Π.Ε.Υ.	16/09/2013
ΑΛΦΑ FINANCE ΜΟΝΟΠΡΟΣΩΠΗ ΑΕΠΕΥ	15/04/2019
ΕΘΝΙΚΗ ΧΡΗΜΑΤΙΣΤΗΡΙΑΚΗ ΜΟΝΟΠΡΟΣΩΠΗ ΑΕΠΕΥ	02/01/1900
ΕΛΛΗΝΟΑΜΕΡΙΚΑΝΙΚΗ ΧΡΗΜΑΤΙΣΤΗΡΙΑΚΗ ΑΕΠΕΥ	25/07/2014
ΛΕΩΝ ΔΕΠΟΛΑΣ ΧΡΗΜΑΤΙΣΤΗΡΙΑΚΗ Α.Ε.Π.Ε.Υ.	30/11/2018
ΠΕΙΡΑΙΩΣ Α.Ε.Π.Ε.Υ.	16/02/2009
ΠΕΤΡΟΠΟΥΛΟΣ ΠΕΤΡΟΣ (ΚΟ)	Κύρια Αγορά
EUROBANK EQUITIES Α.Ε.Π.Ε.Υ.	01/04/2019
ΠΑΝΤΕΛΑΚΗΣ ΧΡΗΜΑΤΙΣΤΗΡΙΑΚΗ Α.Ε.Π.Ε.Υ.	16/03/2020
ΠΛΑΙΣΙΟ COMPUTERS (ΚΟ)	Κύρια Αγορά
EUROBANK EQUITIES Α.Ε.Π.Ε.Υ.	02/03/2015
ΠΛΑΣΤΙΚΑ ΘΡΑΚΗΣ (ΚΟ)	Κύρια Αγορά
EUROBANK EQUITIES Α.Ε.Π.Ε.Υ.	26/03/2018
ΑΛΦΑ FINANCE ΜΟΝΟΠΡΟΣΩΠΗ ΑΕΠΕΥ	26/03/2018
ΣΑΡΑΝΤΗΣ ΓΡ. (ΚΟ)	Κύρια Αγορά
ΒΕΤΑ ΧΡΗΜΑΤΙΣΤΗΡΙΑΚΗ Α.Ε.Π.Ε.Υ.	14/05/2012
EUROBANK EQUITIES Α.Ε.Π.Ε.Υ.	24/10/2016
ΤΕΡΝΑ ΕΝΕΡΓΕΙΑΚΗ (ΚΟ)	Κύρια Αγορά
ΒΕΤΑ ΧΡΗΜΑΤΙΣΤΗΡΙΑΚΗ Α.Ε.Π.Ε.Υ.	08/03/2021
EUROBANK EQUITIES Α.Ε.Π.Ε.Υ.	24/05/2021
ΠΕΙΡΑΙΩΣ Α.Ε.Π.Ε.Υ.	09/12/2019
ΤΕΧΝΙΚΗ ΟΛΥΜΠΙΑΚΗ (ΚΟ)	Κύρια Αγορά
ΒΕΤΑ ΧΡΗΜΑΤΙΣΤΗΡΙΑΚΗ Α.Ε.Π.Ε.Υ.	04/04/2022
ΤΖΙΡΑΚΙΑΝ ΠΡΟΦΙΛ (ΚΟ)	Κύρια Αγορά
ΛΕΩΝ ΔΕΠΟΛΑΣ ΧΡΗΜΑΤΙΣΤΗΡΙΑΚΗ Α.Ε.Π.Ε.Υ.	19/07/2021

Γνωστοποιήσεις Συναλλαγών - Κατάλογος Υπόχρεων Προσώπων

Ημερομηνία Υποβολής [1]	Επωνυμία	Λόγος Υποβολής [2]	Υπόχρεος	Ιδιότητα Υποχρέου	Σχέση με τον Υπόχρεο	Ημερομηνία Συναλλαγής	Αγορά	Όγκος Συναλλαγών	Αξία Συναλλαγών	Φύση Συναλλαγής [3]	Είδος Χρηματικού μέσου	Παρατηρήσεις [4]
20/04/2022	EUROBANK ERGASIAS YΠHPPEΣIΩN KAI ΣYMMETOΧΩN A.E.	B	ΒΑΣΙΛΕΙΟΥ ΚΩΝΣΤΑΝΤΙΝΟΣ	Μέλος ΔΣ Εκτελεστικό	Συνδεδόμενο Νομικό Πρόσωπο	19/04/2022	ΠΑΡΑΓΩΓΩΝ ΧΑ	201	20,703.00	Π	Παράγωγο	1
20/04/2022	EUROBANK ERGASIAS YΠHPPEΣIΩN KAI ΣYMMETOΧΩN A.E.	B	ΒΑΣΙΛΕΙΟΥ ΚΩΝΣΤΑΝΤΙΝΟΣ	Μέλος ΔΣ Εκτελεστικό	Συνδεδόμενο Νομικό Πρόσωπο	19/04/2022	ΑΞΙΩΝ ΧΑ	173,122	178,408.73	Π	Μετοχή	1
20/04/2022	EUROBANK ERGASIAS YΠHPPEΣIΩN KAI ΣYMMETOΧΩN A.E.	B	ΒΑΣΙΛΕΙΟΥ ΚΩΝΣΤΑΝΤΙΝΟΣ	Μέλος ΔΣ Εκτελεστικό	Συνδεδόμενο Νομικό Πρόσωπο	19/04/2022	ΑΞΙΩΝ ΧΑ	173,122	177,999.39	A	Μετοχή	1
20/04/2022	EUROBANK ERGASIAS YΠHPPEΣIΩN KAI ΣYMMETOΧΩN A.E.	B	ΒΑΣΙΛΕΙΟΥ ΚΩΝΣΤΑΝΤΙΝΟΣ	Μέλος ΔΣ Εκτελεστικό	Συνδεδόμενο Νομικό Πρόσωπο	19/04/2022	ΑΞΙΩΝ ΧΑ	30,010	30,948.88	Π	Μετοχή	1
20/04/2022	EUROBANK ERGASIAS YΠHPPEΣIΩN KAI ΣYMMETOΧΩN A.E.	B	ΒΑΣΙΛΕΙΟΥ ΚΩΝΣΤΑΝΤΙΝΟΣ	Μέλος ΔΣ Εκτελεστικό	Συνδεδόμενο Νομικό Πρόσωπο	19/04/2022	ΑΞΙΩΝ ΧΑ	54,036	55,913.87	A	Μετοχή	1
20/04/2022	ΜΥΤΙΛΗΝΑΙΟΣ Α.Ε.	B	ΠΑΠΑΠΕΤΡΟΥ ΝΙΚΟΣ	Γεν. Διευθυντής	Συνδεδόμενο Νομικό Πρόσωπο	19/04/2022	ΑΞΙΩΝ ΧΑ	10,000	173,480.00	A	Μετοχή	1

Σημειώσεις Γνωστοποιήσεων Συναλλαγών

Για περισσότερες πληροφορίες επί των γνωστοποιήσεων συναλλαγών επισκεφτείτε την ιστοσελίδα <http://athexgroup.gr/el/web/guest/companies-info-trade-notifications>

[1] - Η Ημερομηνία Υποβολής αφορά την Ημερομηνία που η Γνωστοποίηση παρελήφθει από το Χ.Α.

[2] - Λόγος Υποβολής: Α: Πρόσωπο που ασκεί Διευθυντικά καθήκοντα, Β: Πρόσωπο που έχει στενό δεσμό με πρόσωπο που ασκεί Διευθυντικά καθήκοντα.

[3] - Φύση Συναλλαγής: Α: Αγορά, Π: Πώληση.

[4] - Παρατηρήσεις: 1 - Λόγω Συμμετοχής σε ΑΜΚ, 2 - Λόγω Εξάσκησης Δικαιώματος Προαίρεσης αγοράς μετοχών που παρέχεται στο προσωπικό, 3 - Λόγω Δωρεάς, 4 - Λόγω Συγχώνευσης ή Διάσπασης κλπ, 5 - Λόγω Μετατροπής ή Ανταλλαγής Ομολογιών, 6 - Ανταλλαγή Λόγω Προαιρετικής Δημόσιας Πρότασης.

Υποκείμενη Αγορά				Αγορά Παραγώγων													
Ανωτ Τιμή	Κατωτ Τιμή	Τιμή κλεισ.	Μεταβ.	Μήνας Παράδοσης	Ανοιγμα	Ανωτ Τιμή	Κατωτ Τιμή	Τελ Τιμή	Τιμή κλεισ.	Τελευταία ζήτηση	Τελευταία προσφορά	Τιμή Εκκαθάρισης ¹	Υψηλό ζωής	Χαμηλό ζωής	Πράξεις	Όγκος	Ανοικτές θέσεις
FTSE/X.A. Large Cap				(Μονάδα Διαπραγμάτευσης: 1 Μονάδα Δείκτη x 2€, Χρηματικός Διακανονισμός)													
2,297.60	2,243.26	2,285.42	1.88%	Μάιος 2022	2,259.00	2,301.00	2,250.75	2,288.50	2,288.50	---	---	---	2,301.00	---	220	1,127	3,266
				Ιούνιος 2022	2,261.50	2,291.50	2,258.75	2,291.50	2,291.50	---	---	---	2,291.50	---	15	170	78
				Ιούλιος 2022	---	---	---	---	2,254.00	---	---	---	---	---	---	---	---
				Σεπτέμβριος 2022	---	---	---	---	2,262.00	---	---	---	---	---	---	---	---
				Δεκέμβριος 2022	---	---	---	---	2,273.25	---	---	---	---	---	---	---	---
				Μάρτος 2023	---	---	---	---	2,284.75	---	---	---	---	---	---	---	---
FTSE/X.A. Τράπεζες				(Μονάδα Διαπραγμάτευσης: 1 Μονάδα Δείκτη x 15€, Χρηματικός Διακανονισμός)													
679.44	645.83	677.47	4.90%	Ιούνιος 2022	---	---	---	---	653.00	---	---	---	655.50	---	---	---	1
				Σεπτέμβριος 2022	---	---	---	---	651.25	---	---	---	---	---	---	---	---
				Δεκέμβριος 2022	---	---	---	---	654.50	---	---	---	---	---	---	---	---
				Μάρτος 2023	---	---	---	---	657.75	---	---	---	---	---	---	---	---

Σημειώσεις Παραγώγων

Τις τιμές εκκαθάρισης και τις τελικές ανοικτές θέσεις μπορείτε να τις ανακτήσετε στο ακόλουθο path <http://www.helex.gr/el/web/guest/statistics-end-of-day-derivatives>

Υποκείμενη Αγορά				Αγορά Παραγώγων													
Ανωτ Τιμή	Κατωτ Τιμή	Τιμή κλεισ.	Μεταβ.	Μήνας Παράδοσης	Άνοιγμα	Ανωτ Τιμή	Κατωτ Τιμή	Τελ Τιμή	Τιμή κλεισ.	Τελευταία ζήτηση	Τελευταία προσφορά	Τιμή Εκκαθάρισης*	Υψηλό ζωής	Χαμηλό ζωής	Πράξεις	Όγκος	Ανοικτές θέσεις
(Μέγεθος Συμβολαίου: 100 Χρεόγραφα, Φυσική Παράδοση)																	
ALPHA ΥΠΗΡΕΣΙΩΝ ΣΥΜΜ (ΚΟ)				Ιούνιος 2022	1.10	1.17	1.09	1.16	1.16	---	---	---	1.45	---	668	37,114	120,806
1.1665	1.085	1.1515	7.12%	Σεπτέμβριος 2022	---	---	---	---	1.09	---	---	---	1.27	---	---	---	30
				Δεκέμβριος 2022	---	---	---	---	1.09	---	---	---	---	---	---	---	---
				Μάρτιος 2023	---	---	---	---	1.09	---	---	---	---	---	---	---	---
(Μέγεθος Συμβολαίου: 100 Χρεόγραφα, Φυσική Παράδοση)																	
CENERGY HOLDINGS (ΚΑ)				Ιούνιος 2022	3.48	3.49	3.44	3.47	3.47	---	---	---	3.98	---	11	56	10,263
3.48	3.415	3.46	-0.43%	Σεπτέμβριος 2022	---	---	---	---	3.44	---	---	---	3.50	---	---	---	50
				Δεκέμβριος 2022	---	---	---	---	3.52	---	---	---	---	---	---	---	---
				Μάρτιος 2023	---	---	---	---	3.54	---	---	---	---	---	---	---	---
(Μέγεθος Συμβολαίου: 100 Χρεόγραφα, Φυσική Παράδοση)																	
COCA-COLA HBC AG (ΚΟ)				Ιούνιος 2022	18.92	19.77	18.92	19.71	19.71	---	---	---	27.57	---	43	107	2,360
19.74	19.065	19.7	4.01%	Σεπτέμβριος 2022	18.60	18.60	18.60	18.60	18.60	---	---	---	19.22	---	1	2	28
				Δεκέμβριος 2022	---	---	---	---	19.19	---	---	---	---	---	---	---	---
				Μάρτιος 2023	---	---	---	---	19.29	---	---	---	---	---	---	---	---
(Μέγεθος Συμβολαίου: 100 Χρεόγραφα, Φυσική Παράδοση)																	
EUROBANK HOLDINGS (ΚΟ)				Ιούνιος 2022	1.04	1.07	1.04	1.07	1.07	---	---	---	1.15	---	167	3,045	38,887
1.064	1.03	1.06	3.72%	Σεπτέμβριος 2022	---	---	---	---	1.03	---	---	---	---	---	---	---	---
				Δεκέμβριος 2022	---	---	---	---	1.04	---	---	---	---	---	---	---	---
				Μάρτιος 2023	---	---	---	---	1.04	---	---	---	---	---	---	---	---
(Μέγεθος Συμβολαίου: 100 Χρεόγραφα, Φυσική Παράδοση)																	
FOURLIS ΣΥΜΜΕΤΟΧΩΝ (ΚΟ)				Ιούνιος 2022	3.90	3.95	3.88	3.93	3.93	---	---	---	4.14	---	34	378	2,584
3.935	3.84	3.88	0.26%	Σεπτέμβριος 2022	---	---	---	---	3.90	---	---	---	---	---	---	---	---
				Δεκέμβριος 2022	---	---	---	---	3.92	---	---	---	---	---	---	---	---
				Μάρτιος 2023	---	---	---	---	3.94	---	---	---	---	---	---	---	---
(Μέγεθος Συμβολαίου: 100 Χρεόγραφα, Φυσική Παράδοση)																	
INTRACOM HOLDINGS (ΚΟ)				Ιούνιος 2022	1.76	1.76	1.72	1.75	1.75	---	---	---	1.92	---	78	449	6,395
1.75	1.716	1.744	1.04%	Σεπτέμβριος 2022	---	---	---	---	1.74	---	---	---	---	---	---	---	---
				Δεκέμβριος 2022	---	---	---	---	1.75	---	---	---	---	---	---	---	---
				Μάρτιος 2023	---	---	---	---	1.76	---	---	---	---	---	---	---	---
(Μέγεθος Συμβολαίου: 100 Χρεόγραφα, Φυσική Παράδοση)																	
JUMBO (ΚΟ)				Ιούνιος 2022	15.66	15.80	15.13	15.13	15.13	---	---	---	15.80	---	75	154	1,086
15.74	15	15	-4.46%	Σεπτέμβριος 2022	---	---	---	---	15.63	---	---	---	14.51	---	---	---	27
				Δεκέμβριος 2022	---	---	---	---	15.91	---	---	---	---	---	---	---	---
				Μάρτιος 2023	---	---	---	---	15.99	---	---	---	---	---	---	---	---

Σημειώσεις Παραγώγων

Τις τιμές εκκαθάρισης και τις τελικές ανοικτές θέσεις μπορείτε να τις ανακτήσετε στο ακόλουθο path <http://www.helex.gr/el/web/guest/statistics-end-of-day-derivatives>

Υποκείμενη Αγορά				Αγορά Παραγώγων										Ανοικτές θέσεις			
Ανωτ Τιμή	Κατωτ Τιμή	Τιμή κλεισ.	Μεταβ.	Μήνας Παράδοσης	Άνοιγμα	Ανωτ Τιμή	Κατωτ Τιμή	Τελ Τιμή	Τιμή κλεισ.	Τελευταία ζήτηση	Τελευταία προσφορά	Τιμή Εκκαθάρισης*	Υψηλό ζωής	Χαμηλό ζωής	Πράξεις	Όγκος	Ανοικτές θέσεις
LAMDA DEVELOPMENT(ΚΟ)				(Μέγεθος Συμβολαίου: 100 Χρεόγραφα, Φυσική Παράδοση)													
6.68	6.42	6.645	2.31%	Ιούνιος 2022	6.55	6.70	6.55	6.65	6.65	---	---	---	7.07	---	74	209	7,048
				Σεπτέμβριος 2022	---	---	---	---	6.55	---	---	---	---	---	---	---	---
				Δεκέμβριος 2022	---	---	---	---	6.58	---	---	---	---	---	---	---	---
				Μάρτιος 2023	---	---	---	---	6.61	---	---	---	---	---	---	---	---
MARFIN INVESTMENT GROUP (ΚΟ)				(Μέγεθος Συμβολαίου: 100 Χρεόγραφα, Φυσική Παράδοση)													
0.0299	0.0286	0.0296	3.14%	Ιούνιος 2022	0.029	0.030	0.029	0.030	0.030	---	---	---	0.031	---	3	120	30,343
				Σεπτέμβριος 2022	---	---	---	---	0.029	---	---	---	---	---	---	---	---
				Δεκέμβριος 2022	---	---	---	---	0.029	---	---	---	---	---	---	---	---
				Μάρτιος 2023	---	---	---	---	0.029	---	---	---	---	---	---	---	---
TITAN CEMENT (ΚΑ)				(Μέγεθος Συμβολαίου: 100 Χρεόγραφα, Φυσική Παράδοση)													
14.36	14.1	14.3	1.42%	Ιούνιος 2022	14.22	14.22	14.20	14.20	14.20	---	---	---	14.58	---	7	15	849
				Σεπτέμβριος 2022	---	---	---	---	14.22	---	---	---	---	---	---	---	---
				Δεκέμβριος 2022	---	---	---	---	14.29	---	---	---	---	---	---	---	---
				Μάρτιος 2023	---	---	---	---	14.36	---	---	---	---	---	---	---	---
VOHALCO SA/NV (ΚΑ)				(Μέγεθος Συμβολαίου: 100 Χρεόγραφα, Φυσική Παράδοση)													
4.63	4.48	4.57	1.67%	Ιούνιος 2022	4.45	4.57	4.45	4.54	4.54	---	---	---	5.31	---	51	160	8,161
				Σεπτέμβριος 2022	---	---	---	---	4.53	---	---	---	---	---	---	---	---
				Δεκέμβριος 2022	---	---	---	---	4.56	---	---	---	---	---	---	---	---
				Μάρτιος 2023	---	---	---	---	4.58	---	---	---	---	---	---	---	---
ΑΔΜΗ ΣΥΜΜΕΤΟΧΩΝ Α.Ε. (ΚΟ)				(Μέγεθος Συμβολαίου: 100 Χρεόγραφα, Φυσική Παράδοση)													
2.33	2.28	2.305	0.44%	Ιούνιος 2022	2.31	2.33	2.30	2.33	2.33	---	---	---	2.37	---	7	50	4,876
				Σεπτέμβριος 2022	---	---	---	---	2.31	---	---	---	---	---	---	---	---
				Δεκέμβριος 2022	---	---	---	---	2.33	---	---	---	---	---	---	---	---
				Μάρτιος 2023	---	---	---	---	2.34	---	---	---	---	---	---	---	---
ΓΕΚ ΤΕΡΝΑ (ΚΟ)				(Μέγεθος Συμβολαίου: 100 Χρεόγραφα, Φυσική Παράδοση)													
10.3	10	10.14	0.20%	Ιούνιος 2022	10.25	10.27	10.08	10.21	10.21	---	---	---	10.36	---	34	111	6,513
				Σεπτέμβριος 2022	---	---	---	---	10.17	---	---	---	9.91	---	---	---	30
				Δεκέμβριος 2022	---	---	---	---	10.26	---	---	---	---	---	---	---	---
				Μάρτιος 2023	---	---	---	---	10.31	---	---	---	---	---	---	---	---
ΔΕΗ (ΚΟ)				(Μέγεθος Συμβολαίου: 100 Χρεόγραφα, Φυσική Παράδοση)													
8.28	8.1	8.155	0.43%	Ιούνιος 2022	8.26	8.35	8.17	8.20	8.20	---	---	---	9.47	---	95	298	16,050
				Σεπτέμβριος 2022	---	---	---	---	8.27	---	---	---	8.20	---	---	---	10
				Δεκέμβριος 2022	---	---	---	---	8.23	---	---	---	---	---	---	---	---
				Μάρτιος 2023	---	---	---	---	8.27	---	---	---	---	---	---	---	---

Σημειώσεις Παραγώγων

Τις τιμές εκκαθάρισης και τις τελικές ανοικτές θέσεις μπορείτε να τις ανακτήσετε στο ακόλουθο path <http://www.helex.gr/el/web/guest/statistics-end-of-day-derivatives>

Υποκείμενη Αγορά				Αγορά Παραγώγων													
Ανωτ Τιμή	Κατωτ Τιμή	Τιμή κλεισ.	Μεταβ.	Μήνας Παράδοσης	Άνοιγμα	Ανωτ Τιμή	Κατωτ Τιμή	Τελ Τιμή	Τιμή κλεισ.	Τελευταία ζήτηση	Τελευταία προσφορά	Τιμή Εκκαθάρισης*	Υψηλό ζωής	Χαμηλό ζωής	Πράξεις	Όγκος	Ανοικτές θέσεις
ΕΘΝΙΚΗ ΤΡΑΠΕΖΑ (ΚΟ)				(Μέγεθος Συμβολαίου: 100 Χρεόγραφα, Φυσική Παράδοση)													
3.975	3.822	3.947	2.52%	Ιούνιος 2022	3.86	3.98	3.83	3.95	3.95	---	---	---	3.98	---	530	8,898	19,455
				Σεπτέμβριος 2022	---	---	---	---	3.83	---	---	---	3.79	---	---	---	140
				Δεκέμβριος 2022	---	---	---	---	3.90	---	---	---	---	---	---	---	---
				Μάρτιος 2023	---	---	---	---	3.92	---	---	---	---	---	---	---	---
ΕΛΛΑΚΤΩΡ (ΚΟ)				(Μέγεθος Συμβολαίου: 100 Χρεόγραφα, Φυσική Παράδοση)													
1.458	1.43	1.448	-0.55%	Ιούνιος 2022	1.45	1.46	1.44	1.46	1.46	---	---	---	1.49	---	23	96	13,284
				Σεπτέμβριος 2022	---	---	---	---	1.45	---	---	---	1.45	---	---	---	3
				Δεκέμβριος 2022	---	---	---	---	1.48	---	---	---	---	---	---	---	---
				Μάρτιος 2023	---	---	---	---	1.48	---	---	---	---	---	---	---	---
ΕΛΛΗΝ. ΧΡΗΜΑΤΙΣΤΗΡΙΑ-Χ.Α. (ΚΟ)				(Μέγεθος Συμβολαίου: 100 Χρεόγραφα, Φυσική Παράδοση)													
3.8	3.715	3.75	0.94%	Ιούνιος 2022	3.62	3.68	3.62	3.68	3.68	---	---	---	4.08	---	8	19	1,190
				Σεπτέμβριος 2022	---	---	---	---	3.75	---	---	---	---	---	---	---	---
				Δεκέμβριος 2022	---	---	---	---	3.76	---	---	---	---	---	---	---	---
				Μάρτιος 2023	---	---	---	---	3.78	---	---	---	---	---	---	---	---
ΕΛΛΗΝΙΚΑ ΠΕΤΡΕΛΑΙΑ (ΚΟ)				(Μέγεθος Συμβολαίου: 100 Χρεόγραφα, Φυσική Παράδοση)													
7.7	7.56	7.7	1.32%	Ιούνιος 2022	7.30	7.44	7.30	7.44	7.44	---	---	---	7.44	---	12	35	1,371
				Σεπτέμβριος 2022	---	---	---	---	7.66	---	---	---	---	---	---	---	---
				Δεκέμβριος 2022	---	---	---	---	7.70	---	---	---	---	---	---	---	---
				Μάρτιος 2023	---	---	---	---	7.74	---	---	---	---	---	---	---	---
ΕΥΔΑΠ (ΚΟ)				(Μέγεθος Συμβολαίου: 100 Χρεόγραφα, Φυσική Παράδοση)													
7.24	7.07	7.16	0.42%	Ιούνιος 2022	7.20	7.20	7.20	7.20	7.20	---	---	---	7.20	---	1	10	410
				Σεπτέμβριος 2022	---	---	---	---	7.19	---	---	---	---	---	---	---	---
				Δεκέμβριος 2022	---	---	---	---	7.23	---	---	---	---	---	---	---	---
				Μάρτιος 2023	---	---	---	---	7.26	---	---	---	---	---	---	---	---
ΜΟΤΟΡ ΟΪΛ (ΚΟ)				(Μέγεθος Συμβολαίου: 100 Χρεόγραφα, Φυσική Παράδοση)													
14.76	14.52	14.69	1.17%	Ιούνιος 2022	14.60	14.80	14.60	14.80	14.80	---	---	---	15.38	---	47	232	1,771
				Σεπτέμβριος 2022	---	---	---	---	14.64	---	---	---	---	---	---	---	---
				Δεκέμβριος 2022	---	---	---	---	14.71	---	---	---	---	---	---	---	---
				Μάρτιος 2023	---	---	---	---	14.79	---	---	---	---	---	---	---	---
ΜΥΤΙΛΗΝΑΙΟΣ (ΚΟ)				(Μέγεθος Συμβολαίου: 100 Χρεόγραφα, Φυσική Παράδοση)													
18.1	17.34	17.91	1.76%	Ιούνιος 2022	17.87	18.10	17.35	17.80	17.80	---	---	---	18.10	---	259	1,224	4,823
				Σεπτέμβριος 2022	---	---	---	---	17.75	---	---	---	---	---	---	---	---
				Δεκέμβριος 2022	---	---	---	---	17.84	---	---	---	---	---	---	---	---
				Μάρτιος 2023	---	---	---	---	17.92	---	---	---	---	---	---	---	---

Σημειώσεις Παραγώγων

Τις τιμές εκκαθάρισης και τις τελικές ανοικτές θέσεις μπορείτε να τις ανακτήσετε στο ακόλουθο path <http://www.helex.gr/el/web/guest/statistics-end-of-day-derivatives>

Υποκείμενη Αγορά				Αγορά Παραγώγων										Ανοικτές θέσεις			
Ανωτ Τιμή	Κατωτ Τιμή	Τιμή κλεισ.	Μεταβ.	Μήνας Παράδοσης	Άνοιγμα	Ανωτ Τιμή	Κατωτ Τιμή	Τελ Τιμή	Τιμή κλεισ.	Τελευταία ζήτηση	Τελευταία προσφορά	Τιμή Εκκαθάρισης*	Υψηλό ζωής	Χαμηλό ζωής	Πράξεις	Όγκος	Ανοικτές θέσεις
ΟΛΠ (ΚΟ)				(Μέγεθος Συμβολαίου: 100 Χρεόγραφα, Φυσική Παράδοση)													
17.76	17.5	17.62	0.11%	Ιούνιος 2022	17.80	17.80	17.74	17.74	17.74	---	---	---	17.90	---	4	5	705
				Σεπτέμβριος 2022	---	---	---	---	17.75	---	---	---	---	---	---	---	---
				Δεκέμβριος 2022	---	---	---	---	17.84	---	---	---	---	---	---	---	---
				Μάρτιος 2023	---	---	---	---	17.92	---	---	---	---	---	---	---	---
ΟΠΑΠ (ΚΟ)				(Μέγεθος Συμβολαίου: 100 Χρεόγραφα, Φυσική Παράδοση)													
14.5	14.18	14.36	1.70%	Ιούνιος 2022	14.29	14.53	14.21	14.50	14.50	---	---	---	14.53	---	28	187	1,312
				Σεπτέμβριος 2022	---	---	---	---	13.29	---	---	---	13.68	---	---	---	80
				Δεκέμβριος 2022	---	---	---	---	14.31	---	---	---	---	---	---	---	---
				Μάρτιος 2023	---	---	---	---	14.38	---	---	---	---	---	---	---	---
ΟΤΕ (ΚΟ)				(Μέγεθος Συμβολαίου: 100 Χρεόγραφα, Φυσική Παράδοση)													
18.16	17.8	17.8	-1.06%	Ιούνιος 2022	18.01	18.01	17.89	17.89	17.89	---	---	---	18.40	---	6	22	936
				Σεπτέμβριος 2022	---	---	---	---	17.74	---	---	---	16.78	---	---	---	1
				Δεκέμβριος 2022	---	---	---	---	18.23	---	---	---	---	---	---	---	---
				Μάρτιος 2023	---	---	---	---	18.32	---	---	---	---	---	---	---	---
ΠΕΙΡΑΙΩΣ FINANCIAL HOLD (ΚΟ)				(Μέγεθος Συμβολαίου: 100 Χρεόγραφα, Φυσική Παράδοση)													
1.45	1.3395	1.45	8.21%	Ιούνιος 2022	1.35	1.46	1.35	1.46	1.46	---	---	---	1.68	---	220	5,364	28,955
				Σεπτέμβριος 2022	---	---	---	---	1.35	---	---	---	---	---	---	---	---
				Δεκέμβριος 2022	---	---	---	---	1.36	---	---	---	---	---	---	---	---
				Μάρτιος 2023	---	---	---	---	1.36	---	---	---	---	---	---	---	---
ΤΕΡΝΑ ΕΝΕΡΓΕΙΑΚΗ (ΚΟ)				(Μέγεθος Συμβολαίου: 100 Χρεόγραφα, Φυσική Παράδοση)													
18.38	17.65	18.19	1.34%	Ιούνιος 2022	18.29	18.32	17.84	18.22	18.22	---	---	---	18.51	---	68	164	3,999
				Σεπτέμβριος 2022	---	---	---	---	18.07	---	---	---	16.62	---	---	---	112
				Δεκέμβριος 2022	---	---	---	---	18.19	---	---	---	---	---	---	---	---
				Μάρτιος 2023	---	---	---	---	18.28	---	---	---	---	---	---	---	---

Σημειώσεις Παραγώγων

Τις τιμές εκκαθάρισης και τις τελικές ανοικτές θέσεις μπορείτε να τις ανακτήσετε στο ακόλουθο path <http://www.helex.gr/el/web/guest/statistics-end-of-day-derivatives>

FTSE/X.A. Large Cap

(Μονάδα Διαπραγμάτευσης: 1 Μονάδα Δείκτη x 2€ - Τρόπος Εξάσκησης: Ευρωπαϊκός, Χρηματικός Διακανονισμός)

Τιμή Εξάσκησης	Δικαιώματα Αγοράς														Δικαιώματα Πώλησης																		
	Μάιος 2022							Ιούνιος 2022							Λοιποί Μήνες		Μάιος 2022							Ιούνιος 2022							Λοιποί Μήνες		Τιμή Εξάσκησης
	Άνοιγμα	Ανιγτ Τιμή	Καπιτ Τιμή	Τελ Τιμή	Τιμή κλεισ.	Όγκος	Ανοικτές θέσεις	Άνοιγμα	Ανιγτ Τιμή	Καπιτ Τιμή	Τελ Τιμή	Τιμή κλεισ.	Όγκος	Ανοικτές θέσεις	Όγκος	Ανοικτές θέσεις	Άνοιγμα	Ανιγτ Τιμή	Καπιτ Τιμή	Τελ Τιμή	Τιμή κλεισ.	Όγκος	Ανοικτές θέσεις	Άνοιγμα	Ανιγτ Τιμή	Καπιτ Τιμή	Τελ Τιμή	Τιμή κλεισ.	Όγκος	Ανοικτές θέσεις	Όγκος	Ανοικτές θέσεις	
1,775	0.00	0.00	0.00	-	471.00	-	-	0.00	0.00	0.00	-	472.00	-	-			0.00	0.00	0.00	-	0.07	-	-	0.00	0.00	0.00	-	1.20	-	-			
1,800	0.00	0.00	0.00	-	446.00	-	-	0.00	0.00	0.00	-	448.00	-	-			0.00	0.00	0.00	-	0.12	-	-	0.00	0.00	0.00	-	1.80	-	-			1,800
1,825	0.00	0.00	0.00	-	421.00	-	-	0.00	0.00	0.00	-	424.00	-	-			0.00	0.00	0.00	-	0.22	-	-	0.00	0.00	0.00	-	2.50	-	-			1,825
1,850	0.00	0.00	0.00	-	396.00	-	-	0.00	0.00	0.00	-	400.00	-	-			0.00	0.00	0.00	-	0.38	-	-	0.00	0.00	0.00	-	3.40	-	-			1,850
1,875	0.00	0.00	0.00	-	372.00	-	-	0.00	0.00	0.00	-	376.00	-	-			0.00	0.00	0.00	-	0.63	-	-	0.00	0.00	0.00	-	4.70	-	-			1,875
1,900	0.00	0.00	0.00	-	347.00	-	-	0.00	0.00	0.00	-	353.00	-	-			0.00	0.00	0.00	-	1.00	-	-	0.00	0.00	0.00	-	6.20	-	-			1,900
1,925	0.00	0.00	0.00	-	323.00	-	-	0.00	0.00	0.00	-	330.00	-	-			0.00	0.00	0.00	-	1.60	-	-	0.00	0.00	0.00	-	8.20	-	-			1,925
1,950	0.00	0.00	0.00	-	299.00	-	-	0.00	0.00	0.00	-	307.00	-	-			0.00	0.00	0.00	-	2.40	-	-	0.00	0.00	0.00	-	10.50	-	-			1,950
1,975	0.00	0.00	0.00	-	275.00	-	-	0.00	0.00	0.00	-	285.00	-	-			0.00	0.00	0.00	-	3.60	-	-	0.00	0.00	0.00	-	13.50	-	-			1,975
2,000	0.00	0.00	0.00	-	252.00	-	-	0.00	0.00	0.00	-	264.00	-	-			0.00	0.00	0.00	-	5.30	-	-	0.00	0.00	0.00	-	17.25	-	-			2,000
2,050	0.00	0.00	0.00	-	207.00	-	20	0.00	0.00	0.00	-	223.00	-	-			0.00	0.00	0.00	-	10.50	-	3	0.00	0.00	0.00	-	26.50	-	-			2,050
2,100	0.00	0.00	0.00	-	165.00	-	20	0.00	0.00	0.00	-	186.00	-	-			0.00	0.00	0.00	-	18.75	-	102	0.00	0.00	0.00	-	39.00	-	-			2,100
2,150	0.00	0.00	0.00	-	128.00	-	20	0.00	0.00	0.00	-	152.00	-	20			0.00	0.00	0.00	-	31.50	-	40	54.00	54.00	54.00	54.00	54.00	1	60			2,150
2,200	0.00	0.00	0.00	-	96.00	-	-	0.00	0.00	0.00	-	123.00	-	-			0.00	0.00	0.00	-	49.25	-	48	74.00	74.00	65.00	65.00	65.00	4	-			2,200
2,250	0.00	0.00	0.00	-	69.50	-	200	0.00	0.00	0.00	-	97.00	-	-			58.00	0.00	45.75	45.75	45.75	45	51	96.00	96.00	78.00	78.00	78.00	4	-			2,250
2,300	59.00	60.00	59.00	59.00	59.00	7	10	0.00	0.00	0.00	-	75.50	-	1			68.00	60.00	68.00	68.00	68.00	10	-	0.00	0.00	0.00	-	128.00	-	-			2,300
2,350	0.00	0.00	0.00	-	32.25	-	-	0.00	0.00	0.00	-	57.50	-	-			0.00	0.00	0.00	-	135.00	-	-	0.00	0.00	0.00	-	160.00	-	-			2,350
2,400	22.00	22.00	22.00	22.00	22.00	1	-	0.00	0.00	0.00	-	43.00	-	-			0.00	22.00	0.00	-	174.00	-	-	0.00	0.00	0.00	-	195.00	-	-			2,400
2,450	0.00	0.00	0.00	-	13.00	-	-	0.00	0.00	0.00	-	31.75	-	-			0.00	0.00	0.00	-	216.00	-	-	0.00	0.00	0.00	-	234.00	-	-			2,450
2,500	0.00	0.00	0.00	-	7.70	-	-	0.00	0.00	0.00	-	23.00	-	-			0.00	0.00	0.00	-	261.00	-	-	0.00	0.00	0.00	-	275.00	-	-			2,500
2,550	0.00	0.00	0.00	-	4.40	-	-	0.00	0.00	0.00	-	16.25	-	-			0.00	0.00	0.00	-	307.00	-	-	0.00	0.00	0.00	-	318.00	-	-			2,550
2,600	0.00	0.00	0.00	-	2.50	-	-	0.00	0.00	0.00	-	11.50	-	-			0.00	0.00	0.00	-	355.00	-	-	0.00	0.00	0.00	-	363.00	-	-			2,600
2,650	-	-	-	-	-	-	-	0.00	0.00	0.00	-	7.80	-	-			-	-	-	-	-	-	-	0.00	0.00	0.00	-	409.00	-	-			2,650
Σύνολα:						8	270						0	21							55	244						9	60			0	0
Αριθμός Πράξεων:							4						0	0							5							9				0	0

ALPHA ΥΠΗΡΕΣΙΩΝ ΣΥΜΜ (ΚΟ)

(Μέγεθος Συμβολαίου: 100 Χρέεγραφα, Τρόπος Εξάσκησης: Αμερικάνικος, Φυσική Παράδοση)

Τιμή Εξάσκησης	Δικαιώματα Αγοράς												Δικαιώματα Πώλησης												Τιμή Εξάσκησης				
	Μάιος 2022				Ιούνιος 2022				Λοιποί Μήνες				Μάιος 2022				Ιούνιος 2022				Λοιποί Μήνες								
	Άνοιγμα	Ανιψ. Τιμή	Κατωτ. Τιμή	Τελ. Τιμή	Τιμή κλεισ.	Όγκος	Ανοικτές θέσεις	Άνοιγμα	Ανιψ. Τιμή	Κατωτ. Τιμή	Τελ. Τιμή	Τιμή κλεισ.	Όγκος	Ανοικτές θέσεις	Όγκος	Ανοικτές θέσεις	Άνοιγμα	Ανιψ. Τιμή	Κατωτ. Τιμή	Τελ. Τιμή	Τιμή κλεισ.	Όγκος	Ανοικτές θέσεις	Όγκος		Ανοικτές θέσεις			
0.700	0.000	0.000	0.000	0.381	-	-	0.000	0.000	0.000	0.382	-	-	0.000	0.000	0.000	0.001	-	-	0.000	0.000	0.000	0.001	-	-	0.000	0.000	0.000	0.007	
0.750	0.000	0.000	0.000	0.332	-	-	0.000	0.000	0.000	0.333	-	-	0.000	0.000	0.000	0.001	-	-	0.000	0.000	0.000	0.001	-	-	0.000	0.000	0.000	0.008	
0.800	0.000	0.000	0.000	0.282	-	-	0.000	0.000	0.000	0.285	-	-	0.000	0.000	0.000	0.001	-	-	0.000	0.000	0.000	0.002	-	-	0.000	0.000	0.000	0.008	
0.850	0.000	0.000	0.000	0.235	-	-	0.000	0.000	0.000	0.238	-	-	0.000	0.000	0.000	0.003	-	-	0.000	0.000	0.000	0.005	-	-	0.000	0.000	0.000	0.009	
0.900	0.000	0.000	0.000	0.190	-	-	0.000	0.000	0.000	0.194	-	-	0.000	0.000	0.000	0.008	-	-	0.000	0.000	0.000	0.011	-	-	0.000	0.000	0.000	0.009	
0.950	0.000	0.000	0.000	0.148	-	-	0.000	0.000	0.000	0.154	-	-	0.000	0.000	0.000	0.016	-	-	0.000	0.000	0.000	0.021	-	-	0.000	0.000	0.000	0.010	
1.000	0.000	0.000	0.000	0.112	-	-	0.000	0.000	0.000	0.119	-	-	0.000	0.000	0.000	0.030	-	-	0.000	0.000	0.000	0.036	-	-	0.000	0.000	0.000	0.010	
1.100	0.000	0.000	0.000	0.057	-	-	0.000	0.000	0.000	0.065	-	-	0.000	0.000	0.000	0.075	-	-	0.000	0.000	0.000	0.082	-	-	0.000	0.000	0.000	0.011	
1.200	0.000	0.000	0.000	0.025	-	-	0.102	0.102	0.102	0.102	0.102	5	-	0.000	0.000	0.000	0.143	-	-	0.000	0.000	0.000	0.148	-	-	0.000	0.000	0.000	0.012
1.300	0.000	0.000	0.000	0.010	-	-	0.000	0.000	0.000	0.014	-	-	0.000	0.000	0.000	0.228	-	-	0.000	0.000	0.000	0.231	-	-	0.000	0.000	0.000	0.013	
1.400	0.000	0.000	0.000	0.003	-	-	0.000	0.000	0.000	0.006	-	-	0.000	0.000	0.000	0.322	-	-	0.000	0.000	0.000	0.323	-	-	0.000	0.000	0.000	0.014	
1.500	0.000	0.000	0.000	0.001	-	-	0.000	0.000	0.000	0.002	-	-	0.000	0.000	0.000	0.420	-	-	0.000	0.000	0.000	0.420	-	-	0.000	0.000	0.000	0.015	
1.600	0.000	0.000	0.000	0.001	-	-	0.000	0.000	0.000	0.001	-	-	0.000	0.000	0.000	0.520	-	-	0.000	0.000	0.000	0.520	-	-	0.000	0.000	0.000	0.016	
1.700	0.000	0.000	0.000	0.001	-	-	0.000	0.000	0.000	0.001	-	-	0.000	0.000	0.000	0.620	-	-	0.000	0.000	0.000	0.620	-	-	0.000	0.000	0.000	0.017	
1.800	0.000	0.000	0.000	0.001	-	-	0.000	0.000	0.000	0.001	-	-	0.000	0.000	0.000	0.720	-	-	0.000	0.000	0.000	0.720	-	-	0.000	0.000	0.000	0.018	
1.900	0.000	0.000	0.000	0.001	-	-	0.000	0.000	0.000	0.001	-	-	0.000	0.000	0.000	0.820	-	-	0.000	0.000	0.000	0.820	-	-	0.000	0.000	0.000	0.019	
Σύνολο:					0	0						5	0	0	0							0	0	0	0	0	0		
Αριθμός Πράξεων:					0							1		0		0.00						0		0		0			

ΔΕΗ (ΚΟ)

(Μέγεθος Συμβολαίου: 100 Χρεόγραφα, Τρόπος Εξάσκησης: Αμερικάνικος, Φυσική Παράδοση)

Τιμή Εξάσκησης	Δικαιώματα Αγοράς													Δικαιώματα Πώλησης														
	Μάιος 2022				Ιούνιος 2022				Λοιποί Μήνες					Μάιος 2022				Ιούνιος 2022				Λοιποί Μήνες						
	Άνοιγμα	Ανιψ. Τιμή	Κατωτ. Τιμή	Τελ. Τιμή	Τιμή κλεισ.	Όγκος	Άνοικτες θέσεις	Άνοιγμα	Ανιψ. Τιμή	Κατωτ. Τιμή	Τελ. Τιμή	Τιμή κλεισ.	Όγκος	Άνοικτες θέσεις	Όγκος	Άνοικτες θέσεις	Άνοιγμα	Ανιψ. Τιμή	Κατωτ. Τιμή	Τελ. Τιμή	Τιμή κλεισ.	Όγκος	Άνοικτες θέσεις	Όγκος	Άνοικτες θέσεις	Τιμή Εξάσκησης		
5.200	0.000	0.000	0.000	2.93	-	-	0.000	0.000	0.000	2.94	-	-				0.000	0.000	0.000	0.001	-	-							0.052
5.600	0.000	0.000	0.000	2.53	-	-	0.000	0.000	0.000	2.54	-	-				0.000	0.000	0.000	0.001	-	-							0.056
6.000	0.000	0.000	0.000	2.13	-	-	0.000	0.000	0.000	2.15	-	-				0.000	0.000	0.000	0.001	-	-							0.060
6.400	0.000	0.000	0.000	1.74	-	-	0.000	0.000	0.000	1.76	-	-				0.000	0.000	0.000	0.006	-	-							0.064
6.800	0.000	0.000	0.000	1.36	-	-	0.000	0.000	0.000	1.40	-	-				0.000	0.000	0.000	0.025	-	1							0.068
7.200	0.000	0.000	0.000	1.00	-	3	0.000	0.000	0.000	1.06	-	-				0.000	0.000	0.000	0.071	-	-							0.072
7.600	0.000	0.000	0.000	0.694	-	-	0.000	0.000	0.000	0.778	-	-				0.000	0.000	0.000	0.162	-	-							0.076
8.000	0.420	0.420	0.420	0.420	0.420	2	26	0.000	0.000	0.000	0.543	-	-				0.000	0.000	0.000	0.319	-	-						0.080
8.400	0.000	0.000	0.000	0.269	-	41	0.000	0.000	0.000	0.361	-	-				0.000	0.000	0.000	0.536	-	-							0.084
8.800	0.000	0.000	0.000	0.152	-	3	0.272	0.272	0.272	0.272	0.272	2	-				0.000	0.000	0.000	0.819	-	-						0.088
9.200	0.000	0.000	0.000	0.079	-	7	0.000	0.000	0.000	0.138	-	5				0.000	0.000	0.000	1.15	-	-							0.092
9.600	0.000	0.000	0.000	0.037	-	-	0.000	0.000	0.000	0.081	-	-				0.000	0.000	0.000	1.51	-	-							0.096
10.000	0.000	0.000	0.000	0.017	-	-	0.000	0.000	0.000	0.045	-	-				0.000	0.000	0.000	1.89	-	-							0.100
11.000	0.000	0.000	0.000	0.002	-	-	0.000	0.000	0.000	0.009	-	-				0.000	0.000	0.000	2.88	-	-							0.110
12.000	0.000	0.000	0.000	0.001	-	-	0.000	0.000	0.000	0.002	-	-				0.000	0.000	0.000	3.88	-	-							0.120
13.000							0.000	0.000	0.000	0.001	-	-								-	-							0.130
14.000							0.000	0.000	0.000	0.001	-	-								-	-							0.140
15.000							0.000	0.000	0.000	0.001	-	-								-	-							0.150
16.000							0.000	0.000	0.000	0.001	-	-								-	-							0.160
Σύνολα:						2	80					2	5	0	0					2	1				0	0	0	0
Αριθμός Πράξεων:						2						1		0						0.00					0		0	

ΕΘΝΙΚΗ ΤΡΑΠΕΖΑ (ΚΟ)

(Μέγεθος Συμβολαίου: 100 Χρεόγραφα, Τρόπος Εξάσκησης: Αμερικάνικος, Φυσική Παράδοση)

Τιμή Εξάσκησης	Δικαιώματα Αγοράς														Δικαιώματα Πώλησης																									
	Μάιος 2022				Ιούνιος 2022				Λοιποί Μήνες		Μάιος 2022				Ιούνιος 2022				Λοιποί Μήνες		Τιμή Εξάσκησης																			
	Άνοιγμα	Ανιγν. Τιμή	Κατωτ. Τιμή	Τελ. Τιμή	Τιμή κλεισ.	Όγκος	Ανοικτές θέσεις	Άνοιγμα	Ανιγν. Τιμή	Κατωτ. Τιμή	Τελ. Τιμή	Τιμή κλεισ.	Όγκος	Ανοικτές θέσεις	Όγκος	Ανοικτές θέσεις	Άνοιγμα	Ανιγν. Τιμή	Κατωτ. Τιμή	Τελ. Τιμή		Τιμή κλεισ.	Όγκος	Ανοικτές θέσεις	Όγκος	Ανοικτές θέσεις														
1.600						-	-	0.000	0.000	0.000		2.26	-	-										-	-	0.000	0.000	0.000		0.001	-	-								
1.700						-	-	0.000	0.000	0.000		2.16	-	-									-	-	0.000	0.000	0.000		0.001	-	-									0.017
1.800	0.000	0.000	0.000		2.05	-	-	0.000	0.000	0.000		2.06	-	-			0.000	0.000	0.000		0.001	-	-	0.000	0.000	0.000		0.001	-	-									0.018	
1.900	0.000	0.000	0.000		1.95	-	-	0.000	0.000	0.000		1.96	-	-			0.000	0.000	0.000		0.001	-	-	0.000	0.000	0.000		0.001	-	-									0.019	
2.000	0.000	0.000	0.000		1.85	-	-	0.000	0.000	0.000		1.86	-	-			0.000	0.000	0.000		0.001	-	-	0.000	0.000	0.000		0.001	-	-									0.020	
2.200	0.000	0.000	0.000		1.65	-	-	0.000	0.000	0.000		1.66	-	-			0.000	0.000	0.000		0.001	-	-	0.000	0.000	0.000		0.001	-	-									0.022	
2.400	0.000	0.000	0.000		1.45	-	-	0.000	0.000	0.000		1.46	-	-			0.000	0.000	0.000		0.001	-	-	0.000	0.000	0.000		0.001	-	-									0.024	
2.600	0.000	0.000	0.000		1.25	-	-	0.000	0.000	0.000		1.26	-	-			0.000	0.000	0.000		0.001	-	-	0.000	0.000	0.000		0.001	-	-									0.026	
2.800	0.000	0.000	0.000		1.06	-	-	0.000	0.000	0.000		1.06	-	-			0.000	0.000	0.000		0.001	-	-	0.000	0.000	0.000		0.005	-	-									0.028	
3.000	0.000	0.000	0.000		0.858	-	-	0.000	0.000	0.000		0.875	-	-			0.000	0.000	0.000		0.003	-	-	0.000	0.000	0.000		0.015	-	-									0.030	
3.200	0.000	0.000	0.000		0.668	-	-	0.000	0.000	0.000		0.697	-	-			0.000	0.000	0.000		0.012	-	-	0.000	0.000	0.000		0.036	-	-									0.032	
3.400	0.000	0.000	0.000		0.491	-	-	0.000	0.000	0.000		0.537	-	-			0.000	0.000	0.000		0.036	-	-	0.000	0.000	0.000		0.076	-	-									0.034	
3.600	0.000	0.000	0.000		0.338	-	-	0.000	0.000	0.000		0.399	-	-			0.000	0.000	0.000		0.082	-	-	0.000	0.000	0.000		0.138	-	-									0.036	
3.800	0.000	0.000	0.000		0.218	-	-	0.000	0.000	0.000		0.285	-	-			0.000	0.000	0.000		0.162	-	-	0.000	0.000	0.000		0.223	-	-									0.038	
4.000	0.000	0.000	0.000		0.129	-	-	0.000	0.000	0.000		0.196	-	-			0.000	0.000	0.000		0.273	-	-	0.000	0.000	0.000		0.334	-	-									0.040	
4.400	0.000	0.000	0.000		0.036	-	-	0.000	0.000	0.000		0.083	-	-			0.000	0.000	0.000		0.581	-	-	0.000	0.000	0.000		0.622	-	-									0.044	
4.800	0.000	0.000	0.000		0.008	-	-	0.000	0.000	0.000		0.032	-	-			0.000	0.000	0.000		0.954	-	-	0.000	0.000	0.000		0.971	-	-									0.048	
5.200	0.000	0.000	0.000		0.001	-	-	0.000	0.000	0.000		0.011	-	-			0.000	0.000	0.000		1.35	-	-	0.000	0.000	0.000		1.35	-	-									0.052	
5.600	0.000	0.000	0.000		0.002	-	-	0.000	0.000	0.000		0.003	-	-			0.000	0.000	0.000		1.75	-	-	0.000	0.000	0.000		1.75	-	-									0.056	
Σύνολα:						0	0							0	0	0	0					0	0					0	300	260	0									
Αριθμός Πράξεων:						0						0		0							0.00						0		4											

ΟΠΑΠ (ΚΟ)

(Μέγεθος Συμβολαίου: 100 Χρέδγραφα, Τρόπος Εξάσκησης: Αμερικάνικος, Φυσική Παράδοση)

Τιμή Εξάσκησης	Δικαιώματα Αγοράς													Δικαιώματα Πώλησης													Τιμή Εξάσκησης											
	Μάιος 2022						Ιούνιος 2022						Λοιποί Μήνες		Μάιος 2022						Ιούνιος 2022							Λοιποί Μήνες										
	Άνοιγμα	Ανιγτ Τιμή	Κατωτ Τιμή	Τελ Τιμή	Τιμή κλεισ.	Όγκος	Άνοιγτ	Ανιγτ Τιμή	Κατωτ Τιμή	Τελ Τιμή	Τιμή κλεισ.	Όγκος	Άνοιγτ	Ανιγτ Τιμή	Κατωτ Τιμή	Τελ Τιμή	Τιμή κλεισ.	Όγκος	Άνοιγμ	Ανιγτ Τιμή	Κατωτ Τιμή	Τελ Τιμή	Τιμή κλεισ.	Όγκος	Άνοιγτ	Ανιγτ Τιμή		Κατωτ Τιμή	Τελ Τιμή	Τιμή κλεισ.	Όγκος	Άνοιγμ	Ανιγτ Τιμή	Κατωτ Τιμή	Τελ Τιμή	Τιμή κλεισ.	Όγκος	
8.400					-	-	0.000	0.000	0.000		5.75	-	-					-	-	0.000	0.000	0.000		0.001	-	-										0.084		
8.800	0.000	0.000	0.000		5.34	-	-	0.000	0.000	0.000		5.35	-	-					0.001	-	-	0.000	0.000	0.000		0.001	-	-									0.088	
9.200	0.000	0.000	0.000		4.94	-	-	0.000	0.000	0.000		4.95	-	-					0.001	-	-	0.000	0.000	0.000		0.001	-	-									0.092	
9.600	0.000	0.000	0.000		4.54	-	-	0.000	0.000	0.000		4.55	-	-					0.001	-	-	0.000	0.000	0.000		0.001	-	-									0.096	
10.000	0.000	0.000	0.000		4.14	-	-	0.000	0.000	0.000		4.15	-	-					0.001	-	-	0.000	0.000	0.000		0.001	-	-									0.100	
11.000	0.000	0.000	0.000		3.14	-	-	0.000	0.000	0.000		3.16	-	-					0.001	-	-	0.000	0.000	0.000		0.004	-	-									0.110	
12.000	0.000	0.000	0.000		2.15	-	-	0.000	0.000	0.000		2.20	-	-					0.006	-	3	0.000	0.000	0.000		0.040	-	-									0.120	
13.000	0.000	0.000	0.000		1.22	-	-	0.000	0.000	0.000		1.35	-	-					0.075	-	30	0.000	0.000	0.000		0.184	-	-									0.130	
14.000	0.000	0.000	0.000		0.513	-	27	0.000	0.000	0.000		0.700	-	-					0.370	-	1	0.000	0.000	0.000		0.537	-	-									0.140	
15.000	0.000	0.000	0.000		0.147	-	30	0.000	0.000	0.000		0.301	-	-					1.01	-	-	0.000	0.000	0.000		1.14	-	-									0.150	
16.000	0.000	0.000	0.000		0.028	-	-	0.159	0.159	0.159	0.159	0.159	0.159	5	-				1.89	-	-	0.000	0.000	0.000		1.95	-	-									0.160	
17.000	0.000	0.000	0.000		0.003	-	-	0.000	0.000	0.000		0.032	-	-					2.88	-	-	0.000	0.000	0.000		2.89	-	-									0.170	
18.000	0.000	0.000	0.000		0.001	-	-	0.000	0.000	0.000		0.008	-	-					3.88	-	-	0.000	0.000	0.000		3.88	-	-									0.180	
19.000	0.000	0.000	0.000		0.001	-	-	0.000	0.000	0.000		0.002	-	-					4.88	-	-	0.000	0.000	0.000		4.88	-	-									0.190	
Σύνολο:						0	57													0	34							0	0									0
Αριθμός Πράξεων:																						0.00						0										0

ΟΤΕ (ΚΟ)

(Μέγεθος Συμβολαίου: 100 Χρεόγραφα, Τρόπος Εξάσκησης: Αμερικάνικος, Φυσική Παράδοση)

Τιμή Εξάσκησης	Δικαιώματα Αγοράς														Δικαιώματα Πώλησης																						
	Μάιος 2022							Ιούνιος 2022							Λοιποί Μήνες		Μάιος 2022							Ιούνιος 2022							Λοιποί Μήνες		Τιμή Εξάσκησης				
	Άνοιγμα	Ανιγτ Τιμή	Κατωτ Τιμή	Τελ Τιμή	Τιμή κλεισ.	Όγκος	Ανοικτές θέσεις	Άνοιγμα	Ανιγτ Τιμή	Κατωτ Τιμή	Τελ Τιμή	Τιμή κλεισ.	Όγκος	Ανοικτές θέσεις	Όγκος	Ανοικτές θέσεις	Άνοιγμα	Ανιγτ Τιμή	Κατωτ Τιμή	Τελ Τιμή	Τιμή κλεισ.	Όγκος	Ανοικτές θέσεις	Άνοιγμα	Ανιγτ Τιμή	Κατωτ Τιμή	Τελ Τιμή	Τιμή κλεισ.	Όγκος	Ανοικτές θέσεις	Όγκος	Ανοικτές θέσεις					
9.600						-	-	0.000	0.000	0.000		8.42	-	-									-	-	0.000	0.000	0.000		0.001	-	-						
10.000						-	-	0.000	0.000	0.000		8.02	-	-									-	-	0.000	0.000	0.000		0.001	-	-						0.100
11.000	0.000	0.000	0.000		7.01	-	-	0.000	0.000	0.000		7.03	-	-			0.000	0.000	0.000		0.001	-	-	0.000	0.000	0.000		0.001	-	-						0.110	
12.000	0.000	0.000	0.000		6.01	-	-	0.000	0.000	0.000		6.03	-	-			0.000	0.000	0.000		0.002	-	-	0.000	0.000	0.000		0.001	-	-						0.120	
13.000	0.000	0.000	0.000		5.01	-	-	0.000	0.000	0.000		5.03	-	-			0.000	0.000	0.000		0.001	-	-	0.000	0.000	0.000		0.001	-	-						0.130	
14.000	0.000	0.000	0.000		4.01	-	-	0.000	0.000	0.000		4.04	-	-			0.000	0.000	0.000		0.002	-	-	0.000	0.000	0.000		0.003	-	-						0.140	
15.000	0.000	0.000	0.000		3.02	-	-	0.000	0.000	0.000		3.06	-	-			0.000	0.000	0.000		0.004	-	-	0.000	0.000	0.000		0.023	-	-						0.150	
16.000	0.000	0.000	0.000		2.05	-	-	0.000	0.000	0.000		2.14	-	-			0.000	0.000	0.000		0.037	-	-	0.000	0.000	0.000		0.101	-	-						0.160	
17.000	0.000	0.000	0.000		1.20	-	-	0.000	0.000	0.000		1.35	-	-			0.000	0.000	0.000		0.182	-	-	0.000	0.000	0.000		0.310	-	-						0.170	
18.000	0.000	0.000	0.000		0.568	-	70	0.000	0.000	0.000		0.757	-	-			0.000	0.000	0.000		0.550	-	-	0.000	0.000	0.000		0.712	-	-						0.180	
19.000	0.000	0.000	0.000		0.216	-	22	0.000	0.000	0.000		0.373	-	-			0.000	0.000	0.000		1.20	-	-	0.000	0.000	0.000		1.33	-	-						0.190	
20.000	0.000	0.000	0.000		0.062	-	-	0.000	0.000	0.000		0.163	-	-			0.000	0.000	0.000		2.05	-	-	0.000	0.000	0.000		2.13	-	-						0.200	
22.000	0.000	0.000	0.000		0.002	-	-	0.000	0.000	0.000		0.020	-	-			0.000	0.000	0.000		4.01	-	-	0.000	0.000	0.000		4.01	-	-						0.220	
24.000	0.000	0.000	0.000		0.001	-	-	0.000	0.000	0.000		0.001	-	-			0.000	0.000	0.000		6.01	-	-	0.000	0.000	0.000		6.01	-	-						0.240	
26.000	0.000	0.000	0.000		0.001	-	-	0.000	0.000	0.000		0.001	-	-			0.000	0.000	0.000		8.01	-	-	0.000	0.000	0.000		8.01	-	-						0.260	
Σύνολα:						0	92							0	0	0	0					0	0						0	0	0	0	0				
Αριθμός Πράξεων:						0								0	0							0.00							0		0						

ΠΕΙΡΑΙΩΣ FINANCIAL HOLD (ΚΟ)

(Μέγεθος Συμβολαίου: 100 Χρέεγραφα, Τρόπος Εξάσκησης: Αμερικάνικος, Φυσική Παράδοση)

Τιμή Εξάσκησης	Δικαιώματα Αγοράς														Δικαιώματα Πώλησης																		
	Μάιος 2022							Ιούνιος 2022							Λοιποί Μήνες		Μάιος 2022							Ιούνιος 2022							Λοιποί Μήνες		Τιμή Εξάσκησης
	Άνοιγμα	Ανιγτ Τιμή	Καπιτ Τιμή	Τελ Τιμή	Τιμή κλεισ.	Όγκος	Ανοικτές θέσεις	Άνοιγμα	Ανιγτ Τιμή	Καπιτ Τιμή	Τελ Τιμή	Τιμή κλεισ.	Όγκος	Ανοικτές θέσεις	Όγκος	Ανοικτές θέσεις	Άνοιγμα	Ανιγτ Τιμή	Καπιτ Τιμή	Τελ Τιμή	Τιμή κλεισ.	Όγκος	Ανοικτές θέσεις	Άνοιγμα	Ανιγτ Τιμή	Καπιτ Τιμή	Τελ Τιμή	Τιμή κλεισ.	Όγκος	Ανοικτές θέσεις	Όγκος	Ανοικτές θέσεις	
0.850	0.000	0.000	0.000	0.491	-	-	0.000	0.000	0.000	0.493	-	-					0.000	0.000	0.000	0.001	-	-	0.000	0.000	0.000	0.001	-	-					
0.900	0.000	0.000	0.000	0.442	-	-	0.000	0.000	0.000	0.443	-	-					0.000	0.000	0.000	0.001	-	-	0.000	0.000	0.000	0.001	-	-					0.009
0.950	0.000	0.000	0.000	0.392	-	-	0.000	0.000	0.000	0.395	-	-					0.000	0.000	0.000	0.001	-	-	0.000	0.000	0.000	0.001	-	-					0.010
1.000	0.000	0.000	0.000	0.342	-	-	0.000	0.000	0.000	0.346	-	-					0.000	0.000	0.000	0.001	-	-	0.000	0.000	0.000	0.003	-	-					0.010
1.100	0.000	0.000	0.000	0.247	-	-	0.000	0.000	0.000	0.256	-	-					0.000	0.000	0.000	0.005	-	-	0.000	0.000	0.000	0.012	-	-					0.011
1.200	0.000	0.000	0.000	0.161	-	-	0.000	0.000	0.000	0.177	-	-					0.000	0.000	0.000	0.019	-	-	0.000	0.000	0.000	0.033	-	-					0.012
1.300	0.000	0.000	0.000	0.094	-	-	0.000	0.000	0.000	0.114	-	-					0.000	0.000	0.000	0.052	-	-	0.000	0.000	0.000	0.070	-	-					0.013
1.400	0.000	0.000	0.000	0.048	-	-	0.129	0.131	0.129	0.131	0.131	5	-				0.000	0.000	0.000	0.106	-	-	0.000	0.000	0.000	0.124	-	-					0.014
1.500	0.000	0.000	0.000	0.022	-	-	0.000	0.000	0.000	0.038	-	-					0.000	0.000	0.000	0.180	-	-	0.000	0.000	0.000	0.194	-	-					0.015
1.600	0.000	0.000	0.000	0.009	-	-	0.000	0.000	0.000	0.020	-	-					0.000	0.000	0.000	0.267	-	-	0.000	0.000	0.000	0.276	-	-					0.016
1.700	0.000	0.000	0.000	0.003	-	-	0.000	0.000	0.000	0.010	-	-					0.000	0.000	0.000	0.362	-	-	0.000	0.000	0.000	0.366	-	-					0.017
1.800	0.000	0.000	0.000	0.001	-	-	0.000	0.000	0.000	0.005	-	-					0.000	0.000	0.000	0.460	-	-	0.000	0.000	0.000	0.462	-	-					0.018
1.900	0.000	0.000	0.000	0.001	-	-	0.000	0.000	0.000	0.002	-	-					0.000	0.000	0.000	0.560	-	-	0.000	0.000	0.000	0.560	-	-					0.019
2.000	0.000	0.000	0.000	0.001	-	-	0.000	0.000	0.000	0.001	-	-					0.000	0.000	0.000	0.660	-	-	0.000	0.000	0.000	0.660	-	-					0.020
2.200	0.000	0.000	0.000	0.001	-	-	0.000	0.000	0.000	0.001	-	-					0.000	0.000	0.000	0.860	-	-	0.000	0.000	0.000	0.860	-	-					0.022
2.400					-	-	0.000	0.000	0.000	0.001	-	-									-	-	0.000	0.000	0.000	1.06	-	-					0.024
Σύνολο:					0	0					5	0		0	0					0	0						0	0		0	0		
Αριθμός Πράξεων:					0						2			0						0.00							0			0			

Προϊόν Δανεισμού	Υποκείμενος Τίτλος	Πολυμερείς Συναλλαγές[1]					Διμερείς Συναλλαγές[2]		Δανεισμός Τίτλων μέσω ΟΤC[3]
		Ανοιχτές θέσεις[5]	Προσφερόμενη ποσότητα	Μ.Σ.Τ[4]	Όγκος συναλλαγών	Μ.Σ.Τ[4]	Όγκος συναλλαγών	Μ.Σ.Τ[4]	Όγκος συναλλαγών
ALPHABOR	ALPHA ΥΠΗΡΕΣΙΩΝ ΣΥΜΜ (ΚΟ)	631	---	---	---	---	---	---	59,935,738
CENERBOR	CENERGY HOLDINGS (ΚΑ)	---	---	---	---	---	---	---	---
EEEBOR	COCA-COLA HBC AG (ΚΟ)	---	---	---	---	---	---	---	73,546
EUROBBOR	EUROBANK HOLDINGS (ΚΟ)	120,000	---	---	---	---	---	---	49,533,146
FFGRPBOR	FOLLI-FOLLIE (ΚΟ)	---	---	---	---	---	---	---	900,530
FOYRKBOR	FOURLIS ΣΥΜΜΕΤΟΧΩΝ (ΚΟ)	9,639	---	---	---	---	---	---	47,250
INTRKBOR	INTRACOM HOLDINGS (ΚΟ)	---	---	---	---	---	---	---	---
BELABOR	JUMBO (ΚΟ)	1,000	---	---	---	---	---	---	816,752
LAMDABOR	LAMDA DEVELOPMENT(ΚΟ)	961	---	---	---	---	---	---	74,946
MIGBOR	MARFIN INVESTMENT GROUP (ΚΟ)	---	---	---	---	---	---	---	794,474
QUALBOR	QUALITY & RELIABILITY (ΚΟ)	---	---	---	---	---	---	---	---
QUESTBOR	QUEST ΣΥΜΜΕΤΟΧΩΝ (ΚΟ)	---	---	---	---	---	---	---	99,208
TITCBOR	TITAN CEMENT (ΚΑ)	13,800	---	---	---	---	---	---	222,906
VIOBOR	VIOHALCO SA/NV (ΚΑ)	10,647	---	---	---	---	---	---	---
ADMIEBOR	ΑΔΜΗΕ ΣΥΜΜΕΤΟΧΩΝ Α.Ε. (ΚΟ)	7,410	---	---	---	---	---	---	2,044,451
AEGNBOR	ΑΕΡΟΠΟΡΙΑ ΑΙΓΑΙΟΥ (ΚΟ)	4,095	---	---	---	---	---	---	21,619
ALMYBOR	ΑΛΟΥΜΥΛ (ΚΟ)	---	---	---	---	---	---	---	---
GEKTERNABOR	ΓΕΚ ΤΕΡΝΑ (ΚΟ)	---	---	---	---	---	---	---	7,293
PPCBOR	ΔΕΗ (ΚΟ)	2,000	---	---	---	---	---	---	1,916,762
ETEBOR	ΕΘΝΙΚΗ ΤΡΑΠΕΖΑ (ΚΟ)	19,000	---	---	---	---	---	---	6,655,942
ELLAKTORBOR	ΕΛΛΑΚΤΩΡ (ΚΟ)	14,000	---	---	---	---	---	---	9,870
EXAEBOR	ΕΛΛΗΝ. ΧΡΗΜΑΤΙΣΤΗΡΙΑ-Χ.Α. (ΚΟ)	42,500	---	---	---	---	---	---	180,031
ELPEBOR	ΕΛΛΗΝΙΚΑ ΠΕΤΡΕΛΑΙΑ (ΚΟ)	25,500	---	---	---	---	---	---	170,789
EYDAPBOR	ΕΥΔΑΠ (ΚΟ)	4,613	---	---	---	---	---	---	642,239
MOHBOR	ΜΟΤΟΡ ΟΪΛ (ΚΟ)	1,500	---	---	---	---	---	---	491,612
MYTILBOR	ΜΥΤΙΛΗΝΑΙΟΣ (ΚΟ)	1,000	---	---	---	---	---	---	496,097
PRABOR	ΟΛΠ (ΚΟ)	1,464	---	---	---	---	---	---	66,304
OPAPBOR	ΟΠΑΠ (ΚΟ)	55,000	---	---	---	---	---	---	1,321,523
HTOBOR	ΟΤΕ (ΚΟ)	65,393	---	---	11,358	3.91%	---	---	2,354,501
TPEIRBOR	ΠΕΙΡΑΙΩΣ FINANCIAL HOLD (ΚΟ)	55,943	---	---	---	---	---	---	5,162,408
PLAISBOR	ΠΛΑΙΣΙΟ COMPUTERS (ΚΟ)	---	---	---	---	---	---	---	100

Σημειώσεις Προϊόντων Δανεισμού

[1] - Πολυμερείς Συμβάσεις Δανειοδοσίας των μεθόδων 8-1, 8-2 και 8-3-3 (σύμφ. Με Αποφ.17 ΔΣ του Χρηματιστηρίου).

[2] - Διμερείς Συμβάσεις Δανειοδοσίας των μεθόδων 8-3-1 και 8-3-2 (σύμφ. Με Αποφ. 20 ΔΣ του Χρηματιστηρίου).

[3] - Τα στοιχεία Συναλλαγές Δανεισμού Τίτλων μέσω ΟΤC δηλώνονται από τους χειριστές ΣΑΤ και αφορούν τις ποσότητες που έχουν καταγραφεί στο ΣΑΤ έως και τη προηγούμενη εργάσιμη ημέρα.

[4] - Μ.Σ.Τ: - Μέση Σταθμισμένη Τιμή (ως προς τα τεμάχια)

[5] - Τα στοιχεία αφορούν σε ανοιχτές θέσεις πριν την έναρξη της συνεδρίασης

Προϊόν Δανεισμού	Υποκείμενος Τίτλος	Πολυμερείς Συναλλαγές[1]					Διμερείς Συναλλαγές[2]		Δανεισμός Τίτλων μέσω ΟΤC[3]
		Ανοιχτές θέσεις[5]	Προσφερόμενη ποσότητα	Μ.Σ.Τ[4]	Όγκος συναλλαγών	Μ.Σ.Τ[4]	Όγκος συναλλαγών	Μ.Σ.Τ[4]	Όγκος συναλλαγών
SARBOR	ΣΑΡΑΝΤΗΣ ΓΡ. (ΚΟ)	---	---	---	---	---	---	---	7,577
TENERGYBOR	ΤΕΡΝΑ ΕΝΕΡΓΕΙΑΚΗ (ΚΟ)	18,450	---	---	---	---	---	---	70,927

Σημειώσεις Προϊόντων Δανεισμού

[1] - Πολυμερείς Συμβάσεις Δανειοδοσίας των μεθόδων 8-1, 8-2 και 8-3-3 (σύμφ. Με Αποφ.17 ΔΣ του Χρηματιστηρίου).

[2] - Διμερείς Συμβάσεις Δανειοδοσίας των μεθόδων 8-3-1 και 8-3-2 (σύμφ. Με Αποφ. 20 ΔΣ του Χρηματιστηρίου).

[3] - Τα στοιχεία Συναλλαγές Δανεισμού Τίτλων μέσω ΟΤC δηλώνονται από τους χειριστές ΣΑΤ και αφορούν τις ποσότητες που έχουν καταγραφεί στο ΣΑΤ έως και τη προηγούμενη εργάσιμη ημέρα.

[4] - Μ.Σ.Τ: - Μέση Σταθμισμένη Τιμή (ως προς τα τεμάχια)

[5] - Τα στοιχεία αφορούν σε ανοιχτές θέσεις πριν την έναρξη της συνεδρίασης

Κωδικό και ονομασίες Κλάδων Οικονομικής Δραστηριότητας του Χρηματιστηρίου Αθηνών

12003 - Διαπραγματεύσιμα Αμοιβαία Κεφάλαια	10101010 Υπηρεσίες Ηλεκτρονικών Υπολογιστών
10101015 Λογισμικό	10102030 Υλικό Υπολογιστών
15101010 Εξοπλισμός Τηλεπικοινωνιών	15102015 Υπηρεσίες Τηλεπικοινωνιών
20101010 Υγειονομικές Μονάδες	20101025 Υπηρεσίες Υγείας
20102010 Ιατρικός Εξοπλισμός	20103015 Φαρμακευτικά Προϊόντα
30101010 Τράπεζες	30202000 Διαφοροποιημένες Χρηματοοικονομικές Υπηρεσίες
30202010 Διαχείριση Κεφαλαίων & Θεματοφύλακες	30202015 Επενδυτικές Υπηρεσίες
30204000 Επενδυτικές Εταιρείες κλειστού τύπου	30302010 Γενικές Ασφάλειες
30302015 Μεσίτες Ασφαλίσεων	30302025 Ασφάλειες Ιδιοκτησίας & Ζημιών
35101010 Συμμετοχές & Ανάπτυξη Ακίνητης Περιουσίας	35101015 Υπηρεσίες Ακίνητης Περιουσίας
35102000 Διαφοροποιημένες Α.Ε.Ε.Α.Π.	35102030 Α.Ε.Ε.Α.Π. Επαγγελματικών Χώρων
40201040 Υπηρεσίες Ενοικίασης και Χρηματοδοτικής Μίσθωσης	40202010 Κατασκευή Κατοικιών
40202015 Έπιπλα	40202020 Οικιακές Συσκευές
40203040 Ηλεκτρονική Ψυχαγωγία	40203045 Παιχνίδια
40204020 Ρούχα και Αξεσουάρ	40301010 Ψυχαγωγία
40301030 Εκδόσεις	40301035 Ραδιοτηλεοπτικοί Φορείς
40401010 Διαφοροποιημένοι Έμποροι	40401020 Εμπόριο Ενδυμάτων
40401025 Εμπόριο Προϊόντων Οικιακής Βελτίωσης	40401030 Εξειδικευμένο Λιανικό Εμπόριο
40501010 Αεροπορικές Εταιρείες	40501015 Ταξίδια & Τουρισμός
40501020 Τυχερά Παιχνίδια	40501025 Ξενοδοχεία & Πανσιόν
45101015 Απόσταξη & Οινοπαραγωγή	45101020 Αναψυκτικά
45102010 Γεωργεία, Αλιεία, Εκτροφή και Φυτείες	45102020 Τρόφιμα
45103010 Καπνός	45201010 Λιανικό & Χονδρικό Εμπόριο Τροφίμων
45201020 Είδη Προσωπικής Φροντίδας	50101010 Κατασκευές
50101020 Κατασκευαστές Στέγασης & Επικαλύψεων	50101030 Τσιμέντα
50101035 Άλλα Οικοδομικά Υλικά	50202010 Ηλεκτρικά Εξαρτήματα
50203000 Διαφοροποιημένες Βιομηχανίες	50203015 Πλαστικά
50203030 Υλικά Συσκευασίας	50204000 Μηχανήματα Βιομηχανικού Εξοπλισμού
50204020 Μηχανήματα Κατασκευών	50205010 Προμηθευτές Βιομηχανίας
50205020 Υποστηρικτικές Υπηρεσίες προς Επιχειρήσεις	50205030 Υπηρεσίες Μαζικής Εκτύπωσης
50206015 Εμπορικά Οχήματα & Ανταλλακτικά	50206030 Θαλάσσιες Μεταφορές
50206060 Υπηρεσίες Μεταφορών	55101000 Διαφοροποιημένα Υλικά
55101020 Κλωστοϋφαντουργικά Προϊόντα	55102000 Ορυχεία
55102010 Σίδηρος & Χάλυβας	55102015 Μεταλλουργία
55102035 Αλουμίνιο	60101020 Διυλιστήρια & Εμπορία Πετρελαιοειδών
65101010 Εναλλακτική Ηλεκτρική Ενέργεια	65101015 Συμβατική Ηλεκτρική Ενέργεια
65102030 Ύδρευση	



ATHEX
Athens Stock Exchange

Λεωφ. Αθηνών 110 104 42 Αθήνα
110, Athinon Ave. GR 104 42 Athens
tel. (+30)210-33.66.800, fax (+30)210-33.66.101
www.athexgroup.gr