

22

Ημερήσιο Δελτίο
Συναλλακτικής Δραστηριότητας

Daily Official List
of Trading Activity

Τρίτη, 19 Απριλίου, 2022

Έτος: 143 Αύξων Αριθμός Συνεδρίασης: 72



ATHEXGROUP
Athens Exchange Group

Αποποίηση Ευθύνης:

Η εταιρεία Ελληνικά Χρηματιστήρια-Χρηματιστήριο Αθηνών Ανώνυμη Εταιρεία Συμμετοχών καταβάλλει κάθε δυνατή προσπάθεια ώστε να διασφαλίσει ότι οι πληροφορίες και τα λοιπά στοιχεία που εμφανίζονται στο Ημερήσιο Δελτίο Τιμών (Η.Δ.Τ.) είναι ορθά και πλήρη αλλά δεν έχει καμία ευθύνη για ενδεχόμενο λάθος ή παράλειψη στοιχείων και / ή ευθύνη σχετικά με την ακρίβεια, αξιοπιστία, επικαιροποίηση και πληρότητα των παραπάνω πληροφοριών και στοιχείων ή ευθύνη προερχόμενη άμεσα ή έμμεσα από την χρήση των παραπάνω πληροφοριών.

Η Εταιρία δεν έχει καμία ευθύνη για την ακρίβεια των στοιχείων που περιλαμβάνονται στις ανακοινώσεις των εισηγμένων εταιρειών. Πιθανές προσβολές δικαιωμάτων τρίτων από το περιεχόμενο των ανακοινώσεων συνιστούν αποκλειστική ευθύνη του αποστολέα των ανακοινώσεων.

Όλα τα αναγραφόμενα στο Η.Δ.Τ. στοιχεία παρέχονται μόνο για τους σκοπούς της πληροφόρησης και δεν συνιστούν παροχή επενδυτικών συμβουλών ή πρόσκληση για επένδυση σε κινητές αξίες που διαπραγματεύονται στο Χρηματιστήριο Αθηνών.

Αναγνωρίζεται και συμφωνείται ότι όλα τα δικαιώματα επί των πληροφοριών που εμφανίζονται στο Η.Δ.Τ. θα αποτελούν κυριότητα της εταιρίας και οποιοδήποτε άλλο δικαίωμα συμπεριλαμβανομένου του δικαιώματος πνευματικής ιδιοκτησίας, σήματος κλπ. ανήκουν στο Χρηματιστήριο Αθηνών.

Τα ανωτέρω στοιχεία αποτελούν ιδιοκτησία της Εταιρίας και προστατεύονται σύμφωνα με τις διατάξεις περί πνευματικής ιδιοκτησίας. Απαγορεύεται α) η με οποιοδήποτε τρόπο ή μέσο αναπαραγωγή, αναδημοσίευση, τροποποίηση, αντιγραφή, πώληση, μετάδοση ή διανομή του συνόλου ή μέρους τους, χωρίς αναφορά στην πηγή και β) η εμπορική εκμετάλλευση των στοιχείων από τρίτους.

Η Εταιρία δεν φέρει καμία ευθύνη προερχόμενη άμεσα ή έμμεσα από χρήση ή τυχόν αλλοίωση των ανωτέρω στοιχείων όταν αυτά χρησιμοποιούνται από

Ελληνικά Χρηματιστήρια - Χρηματιστήριο Αθηνών Α.Ε. Συμμετοχών

Λεωφόρος Αθηνών 110, 10442 Αθήνα, Τηλ: (210) 33.66.800, Fax: (210) 32.13.938

www.athexgroup.gr

Χρηματιστηριακό Κέντρο Θεσσαλονίκης

Κατούνη 16-18, Θεσ/νίκη 546 25, Τηλ: (2310) 567.667, Fax: (2310) 530.455

Συνεγγυητικό Κεφάλαιο Εξασφάλισης Επενδυτικών Υπηρεσιών

Φειδίου 14-16, Αθήνα 106 78, Τηλ: (210) 33.04.682, Fax: (210) 33.04.155

Επιτροπή Κεφαλαιαγοράς

Κολοκοτρώνη 1 & Σταδίου 1, Αθήνα 105 62, Τηλ: (210) 33.77.100, Fax: (210) 33.77.173

Πίνακας Περιεχομένων**Ενότητα 1: Στατιστικά Στοιχεία Χρεογράφων, Παραγώγων και Δανεισμού**

- Οι Αγορές Χρεογράφων Παραγώγων Δανεισμού
- Χρηματιστηριακοί Δείκτες
- Αναλυτικά Στοιχεία Συναλλαγών Αγοράς Χρεογράφων
- Στοιχεία Συναλλαγών Κλάδων Χρηματιστηρίου Αθηνών & Χρηματοοικονομικών Προϊόντων (Δ.Α.Κ.)
- Οι 10 Μετοχές με τη μεγαλύτερη Άνοδο & Πτώση
- Αναλυτικά Στοιχεία Συναλλαγών Αγοράς Παραγώγων

Ενότητα 2: Αναλυτικά Στοιχεία Συναλλαγών Χρεογράφων

- Αναλυτικά Στοιχεία Συναλλαγών Χρεογράφων
- Σημειώσεις Χρεογράφων

Ενότητα 3: Στοιχεία Συναλλαγών Χρεογράφων

- Στοιχεία Συναλλαγών Πακέτων
- Στοιχεία Συναλλαγών Δικαιωμάτων

- Στοιχεία Δανεισμού Τίτλων
- Στοιχεία Συναλλαγών Εκποιήσεων
- Στοιχεία Συναλλαγών Εκποιήσεων Ενσώματων Ονομαστικών Μετοχών
- Στοιχεία Ενεργητικού Διαπραγματεύσιμων Αμοιβαίων Κεφαλαίων (Δ.Α.Κ.)
- Χαρακτηριστικά Διαπραγματεύσιμων Αμοιβαίων Κεφαλαίων (Δ.Α.Κ.)

Ενότητα 4: Ανακοινώσεις**Ενότητα 5: Ομόλογα Διαπραγματεύσιμα στην Αγορά Αξιών Σταθερού Εισοδήματος**

- Ομολογιακά Δάνεια Επιχειρήσεων – Οργανωμένη Αγορά (Μετατρέψιμα)
- Ομολογιακά Δάνεια Επιχειρήσεων – Οργανωμένη Αγορά (Μη Μετατρέψιμα)
- Ομόλογα Ελληνικού Δημοσίου
- Έντοκα Γραμμάτια & Zero Coupon Ομόλογα Ελληνικού Δημοσίου
- Ομόλογα Ελληνικού Δημοσίου Διαπραγματεύσιμα με τη Μέθοδο Εκφώνησης - Αντιφώνησης
- Ομόλογα Κρατικών Τραπεζών

Ενότητα 6: Πρόσθετα Στοιχεία Ενημέρωσης

- Πίνακας Μελών Χρηματιστηρίου Αθηνών και Μελών ΕΤ.ΕΚ.
- Πίνακας Μετοχών Υπό Ειδική Διαπραγμάτευση
- Γνωστοποιήσεις Συναλλαγών - Κατάλογος Υπόχρεων Προσώπων

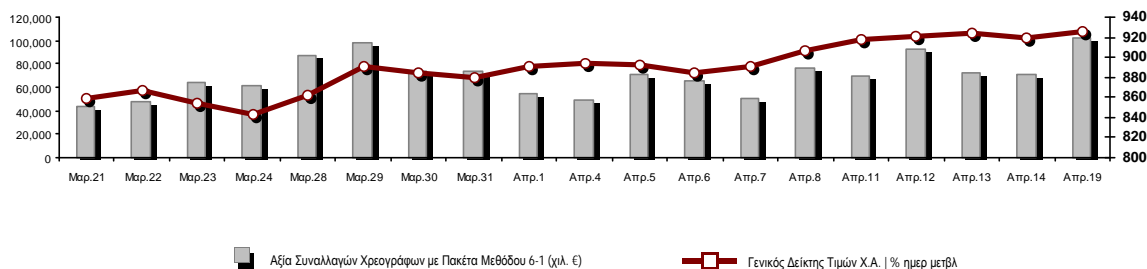
Ενότητα 7: Αναλυτικά Στοιχεία Συναλλαγών Αγοράς Παραγώγων

- Συμβόλαια Μελλοντικής Εκπλήρωσης σε Δείκτες
- Συμβόλαια Μελλοντικής Εκπλήρωσης σε Μετοχές
- Δικαιώματα Προαίρεσης σε Δείκτες
- Δικαιώματα Προαίρεσης σε Μετοχές
- Στοιχεία Συναλλαγών Προϊόντων Δανεισμού

Παράρτημα Α: Κωδικοί και ονομασίες Κλάδων Οικονομικής Δραστηριότητας του Χρηματιστηρίου Αθηνών

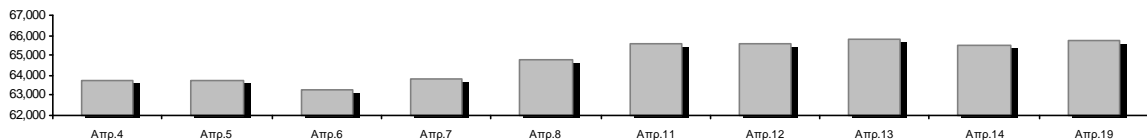
Οι Αγορές Χρεογράφων Παραγώγων Δανεισμού

Γενικός Δείκτης Τιμών και Αξία Συναλλαγών Μετοχών και Παραγώγων



Κεφαλαιοποίηση Χ.Α. (εκατ €)**:	65,707.41		Συνολικές Ανοικτές Θέσεις σε Παράγωγα	339,364
Ημερήσια μεταβολή: εκατ. € %	225.57	0.34%	Ανοικτές θέσεις σε ΣΜΕ επί Δεικτών % ημερ μετβλ	3,190 -10.27%
Μέση ετήσια Κεφ/ποίηση: εκατ. € % Μετβλ. Μέση προηγ. έτος	66,070.69	8.51%	Ανοικτές θέσεις σε ΣΜΕ επί μετοχών % ημερ μετβλ	335,141 0.88%
Γενικός Δείκτης Τιμών Χ.Α. % ημερ μετβλ	926.41	0.81%	Ανοικτές θέσεις σε Δικαιώματα επί Δεικτών % ημερ μετβλ	499 -60.62%
Κεφαλαιοποίηση Γενικού Δείκτη (εκατ. €)	59,952.23		Ανοικτές θέσεις σε Δικαιώματα επί μετοχών % ημερ μετβλ	534 -24.89%
Ημερήσια μεταβολή (εκατ. €)	231.48			
Αξία Συναλλαγών Χρεογράφων με Πακέτα Μεθόδου 6-1 (χιλ. €)	101,597.97		Πλήθος Συμβολαίων Παραγώγων:	21,104
Ημερήσια μεταβολή: %	30,290.09	42.48%	Ημερήσια μεταβολή: τμχ %	2,743 14.94%
Μέση Αξία Συν/γών ΥΙD: χιλ. € % Μετβλ Μέση προηγ. έτος	87,976.68	25.95%	Μέσος Όγκος Συμβ. ΥΙD: % Μετβλ Μέσο προηγ. Έτος	40,480 -15.08%
Αξία Συναλλαγών Πακέτων Μεθόδου 6-1 (χιλ. €)	3,674.37		Πλήθος Πράξεων Παραγώγων:	2,483
Αξία Συναλλαγών Πακέτων Μεθόδου 6-2 & 6-3 (χιλ. €)	0.00		Ημερήσια μεταβολή: πλήθος %	619 33.21%
Αξία Συναλλαγών Ομολόγων (χιλ.€)	1,326.65		Μέσο Πλήθος Πράξεων ΥΙD: % Μετβλ Μέσο προηγ. Έτος	2,339 10.54%
Όγκος Συναλλαγών Χρεογράφων με Πακέτα Μεθόδου 6-1 (χιλ. Τμχ)	23,632.52		Συνολικές Ανοικτές Θέσεις σε Δανεισμό	478,285
Ημερήσια μεταβολή: χιλ. τμχ %	1,995.52	9.22%	Ημερήσια μεταβολή: τμχ %	-32,122 -6.29%
Μέσος Όγκος Συν/γών ΥΙD: % Μετβλ Μέσο προηγ. Έτος	37,287.77	9.04%	Πλήθος Συναλλαγών Δανεισμού (Πολυμερής/Διμερής)	2,000
Όγκος Συναλλαγών Πακέτων Μεθόδου 6-1 (χιλ. Τεμάχια)	730.20		Ημερήσια μεταβολή: τμχ %	2,000
Όγκος Συναλλαγών Πακέτων Μεθόδου 6-2 & 6-3 (χιλ. Τεμάχια)	0.00		Πλήθος Πολυμερών Συναλλαγών	2,000
Όγκος Συναλλαγών Ομολόγων	1,346,000		Πλήθος Διμερών Συναλλαγών	0
Πλήθος Πράξεων Χρεογράφων με Πακέτα Μεθόδου 6-1	42,664		Πλήθος Πράξεων Δανεισμού:	6
Ημερήσια μεταβολή: πλήθος %	13,740	47.50%	Ημερήσια μεταβολή: %	6
Μέσο Πλήθος Πράξεων ΥΙD: % Μετβλ Μέσο προηγ. Έτος	35,156	17.45%	Πλήθος Πράξεων Πολυμερών Συναλλαγών	6
Πλήθος πακέτων Μεθόδου 6-1	7		Πλήθος Πράξεων Διμερών Συναλλαγών	0
Πλήθος πακέτων Μεθόδου 6-2 & 6-3	0			
Πλήθος συναλλαγών Ομολόγων	135			

Κεφαλαιοποίηση Χ.Α. (εκατ €)**



Ημερήσια Διακύμανση Γενικού Δείκτη Τιμών Χρηματιστηρίου Αθηνών



Χρηματιστηριακοί Δείκτες

Όνομασία Δείκτη	19/04/2022	14/04/2022	Δ μον.	Δ %	Κατώτερη	Ανώτερη	Κατ.έτους	Ανωτ.έτους	Ετησ. μεταβ.
Γενικός Δείκτης Τιμών Χ.Α.	926.41 #	918.96	7.45	0.81%	916.32	927.94	788.83	973.27	3.70% #
Δείκτης ATHEX ESG	1,055.54 #	1,048.68	6.86	0.65%	1,044.06	1,059.73	888.47	1,131.24	4.16% #
FTSE/Χ.Α. Large Cap	2,243.26 #	2,227.50	15.76	0.71%	2,217.47	2,251.24	1,884.54	2,384.15	4.39% #
FTSE/Χ.Α. Mid Cap	1,549.88 €	1,553.46	-3.58	-0.23%	1,539.36	1,556.13	1,396.00	1,615.19	3.89% #
FTSE/Χ.Α.-Χ.Α.Κ. Τραπεζικός Δείκτης	488.81 #	485.16	3.65	0.75%	480.59	494.44	382.96	569.66	12.33% #
FTSE/Χ.Α. Υψηλής Μερισματικής Απόδοσης	3,054.20 €	3,056.50	-2.30	-0.08%	3,045.16	3,063.39	2,762.75	3,292.03	-1.61% €
FTSE/Χ.Α. Διεθνούς Δραστηριοποίησης Plus	2,553.19 #	2,493.88	59.31	2.38%	2,492.62	2,556.00	2,205.66	2,580.30	7.58% #
FTSE/Χ.Α. Mid & Small Cap Θεμελιωδών Μεγεθών	5,075.83 #	4,992.00	83.83	1.68%	4,992.00	5,087.14	4,269.17	5,087.14	8.73% #
Δείκτης ATHEX Select Plus	3,354.55 €	3,357.82	-3.27	-0.10%	3,327.01	3,361.97	2,990.50	3,578.04	-0.90% €
Δείκτης ATHEX Select	4,700.50 #	4,691.34	9.16	0.20%	4,670.15	4,723.68	4,076.44	4,953.99	2.47% #
FTSE/Χ.Α. Δείκτης Αγοράς	536.55 #	533.86	2.69	0.50%	531.39	538.48	457.78	586.15	0.08% #
Δείκτης Συνολικής Απόδοσης Γενικού Δείκτη Χ.Α.	1,593.78 #	1,580.96	12.82	0.81%	1,576.43	1,596.41	1,356.45	1,673.61	3.96% #
FTSE/Χ.Α. Large Cap Συνολικής Απόδοσης	3,496.03 #	3,471.47	24.56	0.71%			2,944.22	3,702.87	4.60% #
FTSE/Χ.Α. Mid Cap Συνολικής Απόδοσης	2,003.74 €	2,008.37	-4.63	-0.23%			1,809.60	2,064.38	4.51% #
FTSE/Χ.Α.-Χ.Α.Κ. Τραπεζικός Δείκτης Συνολ. Απόδ.	420.86 #	417.72	3.14	0.75%			337.43	485.90	12.33% #
Ελληνικός Δείκτης Mid & Small Cap	1,420.19 #	1,415.41	4.78	0.34%	1,409.24	1,422.64	1,243.70	1,451.84	3.44% #
FTSE/Χ.Α. Τράπεζες	645.83 #	641.01	4.82	0.75%	634.97	653.28	505.99	752.66	12.33% #
FTSE/Χ.Α. Ασφάλειες	3,004.21 ~	3,004.21	0.00	0.00%	3,004.21	3,004.21	1,994.86	3,171.11	50.60% #
FTSE/Χ.Α. Χρηματοοικονομικές Υπηρεσίες	748.65 €	753.40	-4.75	-0.63%	746.12	753.60	691.33	831.60	-0.05% €
FTSE/Χ.Α. Βιομηχανικά Προϊόντα & Υπηρεσίες	4,198.28 #	4,020.06	178.22	4.43%	4,013.87	4,234.49	3,365.52	4,234.49	12.50% #
FTSE/Χ.Α. Εμπόριο	50.64 #	49.12	1.52	3.09%	48.75	50.95	45.69	57.51	2.89% #
FTSE/Χ.Α. Ακίνητης Περιουσίας	4,513.05 €	4,555.61	-42.56	-0.93%	4,490.95	4,601.28	3,948.68	5,179.83	-6.21% €
FTSE/Χ.Α. Καταναλωτικά Προϊόντα & Υπηρεσίες	8,848.78 #	8,462.45	386.33	4.57%	8,412.18	8,848.78	7,260.09	8,848.78	21.88% #
FTSE/Χ.Α. Τρόφιμα & Ποτά	7,138.71 €	7,202.08	-63.37	-0.88%	7,100.65	7,254.33	6,714.13	12,058.75	-37.01% €
FTSE/Χ.Α. Πρώτες Ύλες	7,153.64 #	7,152.61	1.03	0.01%	7,092.60	7,203.92	6,227.37	8,197.29	-3.30% €
FTSE/Χ.Α. Κατασκευές & Υλικά	3,158.52 #	3,111.12	47.40	1.52%	3,099.73	3,182.62	2,533.53	3,209.28	6.03% #
FTSE/Χ.Α. Ενέργεια	3,823.09 €	3,877.49	-54.40	-1.40%	3,811.37	3,877.49	3,339.51	3,948.83	11.02% #
FTSE/Χ.Α. Ταξίδια & Αναψυχή	2,222.17 €	2,256.48	-34.31	-1.52%	2,222.17	2,257.22	1,858.00	2,275.77	13.20% #
FTSE/Χ.Α. Τεχνολογία	2,315.99 €	2,333.24	-17.25	-0.74%	2,309.94	2,340.27	1,912.15	2,347.72	7.88% #
FTSE/Χ.Α. Τηλεπικοινωνίες	5,027.53 €	5,041.06	-13.53	-0.27%	4,977.47	5,130.05	4,377.01	5,159.73	10.60% #
FTSE/Χ.Α. Υπηρεσίες Κοινής Ωφέλειας	5,021.93 #	5,015.25	6.68	0.13%	5,011.55	5,145.31	4,203.53	5,208.71	-2.51% €
FTSE/Χ.Α. Υγεία	477.76 €	482.29	-4.53	-0.94%	467.57	487.95	418.89	611.35	-13.52% €
FTSE/Χ.Α. Προσωπικά Προϊόντα	7,486.04 #	7,370.20	115.84	1.57%	7,360.85	7,486.04	6,680.63	8,868.58	-14.19% €
Δείκτης Όλων των Μετοχών Χ.Α.	230.38 #	229.57	0.81	0.35%	230.38	230.38	200.98	248.43	0.14% #
Ελληνικός Δείκτης Εταιρικών Ομολόγων	121.87 €	121.90	-0.03	-0.03%			119.78	127.89	-4.63% €
Ελληνικός Δείκτης Τιμών Εταιρικών Ομολόγων	90.26 €	90.29	-0.03	-0.04%			88.90	95.40	-5.37% €

Σημείωση 1: Το κλείσιμο των Δεικτών FTSE/Med 100, Ελληνικός Δείκτης Εταιρικών Ομολόγων και, Ελληνικός Δείκτης Τιμών Εταιρικών Ομολόγων αφορούν την συνεδρίαση της 13/04/2022.

Σημείωση 2: Ο Ελληνικός Δείκτης Mid & Small Cap είναι Customized δείκτης υπολογιζόμενος από το Χρηματιστήριο Αθηνών.

Αναλυτικά Στοιχεία Συναλλαγών Αγοράς Χρεογράφων

	Όλα τα Χρεόγραφα	Κύρια Αγορά	Επιτήρηση	Διαπραγματεύσιμα Αμοιβαία Κεφάλαια
Σύνολα	131	116	14	1
Ανοδικές / Καθοδικές / Σταθερές:	46 / 62 / 23	42 / 55 / 19	4 / 7 / 3	0 / 0 / 1
Κεφαλαιοποίηση Χ.Α. (εκατ €) **	65,707.41	65,472.82	234.60	
Μέση Ημερήσια Αξία Συν/γών (χιλ. €)	87,976.68	87,794.85	227.45	13.61
Αξία Συναλλαγών	101,597.97	101,412.60	184.92	0.45
Κύριος Πίνακας:	97,923.59	97,738.23	184.92	0.45
Προσυμφωνημένων Συναλλαγών 6_1_2_3:	3,674.37	3,674.37	0.00	0.00
Πίνακας Εκποιήσεων:	0.00	0.00	0.00	0.00
Πίνακας Ειδικών Όρων:	0.00	0.00	0.00	0.00
Μέσος Ημερήσιος Όγκος Συναλλαγών	37,287,772	36,443,916	852,004	635
Όγκος Συναλλαγών	23,632,518	23,049,865	582,633	20
Κύριος Πίνακας:	22,902,321	22,319,668	582,633	20
Προσυμφωνημένων Συναλλαγών 6_1_2_3:	730,197	730,197	0	0
Πίνακας Εκποιήσεων:	0	0	0	0
Πίνακας Ειδικών Όρων:	0	0	0	0
Μέσο Ημερήσιο Πλήθος Πράξεων	35,156	34,885	269	3
Αριθμός Πράξεων	42,664	42,436	226	2
Κύριος Πίνακας:	42,657	42,429	226	2
Προσυμφωνημένων Συναλλαγών 6_1_2_3:	7	7	0	0
Πίνακας Εκποιήσεων:	0	0	0	0
Πίνακας Ειδικών Όρων:	0	0	0	0

Στοιχεία Συναλλαγών Κλάδων Χρηματιστηρίου Αθηνών & Χρηματοοικονομικών Προϊόντων (Δ.Α.Κ.)

Κωδικός	Κλάδοι	Ανοδικές / Καθοδικές / Σταθερές	Αριθμός Πράξεων	Όγκος Συναλλαγών	Αξία Συναλλαγών	% στη Συνολική Αξία
12000	- Χρηματοοικονομικά Προϊόντα	0 / 0 / 1	2	20	449.00	0.00%
3510	- Ακίνητη Περιουσία	2 / 2 / 4	895	270,852	1,383,552.61	1.36%
3030	- Ασφάλειες	1 / 0 / 1	10	551	2,732.28	0.00%
5020	- Βιομηχανικά Προϊόντα & Υπηρεσίες	8 / 11 / 1	10,065	2,196,449	29,562,978.44	29.10%
4040	- Εμπόριο	5 / 2 / 0	1,075	310,856	1,032,102.50	1.02%
6010	- Ενέργεια	2 / 2 / 0	1,609	270,264	2,972,611.26	2.93%
4020	- Καταναλωτικά Προϊόντα & Υπηρεσίες	3 / 3 / 2	2,098	405,717	4,585,130.82	4.51%
5010	- Κατασκευές & Υλικά Κατασκευών	8 / 6 / 0	2,725	1,120,116	3,393,079.23	3.34%
4030	- Μέσα Ενημέρωσης	0 / 0 / 2	3	3,200	1,464.00	0.00%
4520	- Προσωπική Φροντίδα, Φάρμακα & Παντοπωλεία	2 / 1 / 0	156	96,503	204,318.02	0.20%
5510	- Πρώτες Ύλες	2 / 11 / 3	1,079	757,387	1,577,932.66	1.55%
4050	- Ταξίδια και Αναψυχή	1 / 5 / 1	2,879	821,613	7,696,242.92	7.58%
1010	- Τεχνολογία	3 / 6 / 2	1,130	344,553	1,168,175.35	1.15%
1510	- Τηλεπικοινωνίες	1 / 1 / 0	1,710	511,851	9,215,204.95	9.07%
3010	- Τράπεζες	3 / 2 / 1	11,940	15,003,258	27,473,371.04	27.04%
4510	- Τρόφιμα, Ποτά & Καπνοβιομηχανίες	0 / 5 / 3	495	68,975	1,062,583.19	1.05%
2010	- Υγεία	2 / 1 / 0	32	14,779	13,971.37	0.01%
6510	- Υπηρεσίες Κοινής Ωφέλειας	3 / 2 / 0	4,443	1,054,162	10,050,270.70	9.89%
3020	- Χρηματοοικονομικές Υπηρεσίες	0 / 2 / 2	318	381,412	201,797.72	0.20%

Οι 10 Μετοχές με τη μεγαλύτερη Άνοδο & Πτώση

Κύρια Αγορά

Μετοχές με τη μεγαλύτερη Θετική μεταβολή τιμής	Τιμή κλεισ.	Μεταβ.	Μετοχές με τη μεγαλύτερη Αρνητική μεταβολή τιμής	Τιμή κλεισ.	Μεταβ.
ΠΛΑΣΤΙΚΑ ΚΡΗΤΗΣ (ΚΟ)	18	9.76% #	ΙΝΤΕΡΓΟΥΝΤ-ΞΥΛΕΜΠΟΡΙΑ (ΚΟ)	0.233	-6.80% α
ΜΥΤΙΛΗΝΑΙΟΣ (ΚΟ)	17.6	5.90% #	ΠΛΑΣΤΙΚΑ ΘΡΑΚΗΣ (ΚΟ)	5.19	-5.64% α
ΤΕΡΝΑ ΕΝΕΡΓΕΙΑΚΗ (ΚΟ)	17.95	5.46% #	ΣΙΔΜΑ ΜΕΤΑΛΛΟΥΡΓΙΚΗ (ΚΟ)	2.45	-4.30% α
JUMBO (ΚΟ)	15.7	5.23% #	FLEXORACK (ΚΟ)	5.95	-4.03% α
A.S. COMPANY (ΚΟ)	2.3	5.02% #	ΔΡΟΜΕΑΣ (ΚΟ)	0.333	-3.76% α
ΕΛΤΟΝ (ΚΟ)	1.82	4.60% #	INTRACOM HOLDINGS (ΚΟ)	1.726	-2.60% α
ΠΛΑΙΣΙΟ COMPUTERS (ΚΟ)	3.92	4.53% #	ΜΟΤΟΡ ΟΪΛ (ΚΟ)	14.52	-2.55% α
ΕΘΝΙΚΗ ΤΡΑΠΕΖΑ (ΚΟ)	3.85	4.17% #	ΙΛΥΔΑ (ΚΟ)	1.395	-2.45% α
FOURLIS ΣΥΜΜΕΤΟΧΩΝ (ΚΟ)	3.87	4.03% #	PREMIA (ΚΟ)	1.415	-2.41% α
ΓΕΚ ΤΕΡΝΑ (ΚΟ)	10.12	3.05% #	ΕΛΙΝΟΙΛ (ΚΟ)	1.88	-2.34% α

Μετοχές με τη μεγαλύτερη Αξία Συναλλαγών	Αξία (χιλ. €)	Μεταβ.	Μετοχές με το μεγαλύτερο Όγκο Συναλλαγών	Όγκος	Μεταβ.
ΜΥΤΙΛΗΝΑΙΟΣ (ΚΟ)	28,044.35	5.90% #	ΑΛΡΗΑ ΥΠΗΡΕΣΙΩΝ ΣΥΜΜ (ΚΟ)	6,657,949	-0.60% α
ΕΘΝΙΚΗ ΤΡΑΠΕΖΑ (ΚΟ)	15,471.41	4.17% #	ΕΘΝΙΚΗ ΤΡΑΠΕΖΑ (ΚΟ)	4,060,161	4.17% #
ΟΤΕ (ΚΟ)	9,208.31	-0.28% α	ΕΥΡΟΒΑΝΚ HOLDINGS (ΚΟ)	2,726,129	0.05% #
ΟΠΑΠ (ΚΟ)	7,358.90	-1.60% α	ΜΥΤΙΛΗΝΑΙΟΣ (ΚΟ)	1,618,669	5.90% #
ΑΛΡΗΑ ΥΠΗΡΕΣΙΩΝ ΣΥΜΜ (ΚΟ)	7,174.46	-0.60% α	ΠΕΙΡΑΙΩΣ FINANCIAL HOLD (ΚΟ)	1,459,859	-1.47% α
ΤΕΡΝΑ ΕΝΕΡΓΕΙΑΚΗ (ΚΟ)	5,243.33	5.46% #	ΕΛΒΑΛΧΑΛΚΟΡ (ΚΟ)	574,740	-0.82% α
JUMBO (ΚΟ)	4,433.26	5.23% #	ΟΠΑΠ (ΚΟ)	517,978	-1.60% α
ΔΕΗ (ΚΟ)	4,014.53	-2.29% α	ΟΤΕ (ΚΟ)	511,096	-0.28% α
ΕΥΡΟΒΑΝΚ HOLDINGS (ΚΟ)	2,799.46	0.05% #	ΔΕΗ (ΚΟ)	487,275	-2.29% α
ΜΟΤΟΡ ΟΪΛ (ΚΟ)	2,198.16	-2.55% α	JUMBO (ΚΟ)	291,150	5.23% #

Σημείωση: Απεικονίζονται οι Μετοχές που δεν ανήκουν στην Κατηγορία Επιτήρησης και πραγματοποιήσαν κατά τη διάρκεια της συνεδρίασης Αξία Συναλλαγών μεγαλύτερη από 10,000 Ευρώ.

Αναλυτικά Στοιχεία Συναλλαγών Αγοράς Παραγώγων

	Αριθμός Πράξεων	Όγκος	Ανοικτές θέσεις
Σ.Μ.Ε. σε Δείκτες	120	464	3,190
FTSE/X.A. Τράπεζες	0	0	1
FTSE/X.A. Large Cap	120	464	3,189
Σ.Μ.Ε. σε Μετοχές	2,347	20,428	335,141
ΑΔΜΗΕ ΣΥΜΜΕΤΟΧΩΝ Α.Ε. (ΚΟ)	7	25	4,871
ALPHA ΥΠΗΡΕΣΙΩΝ ΣΥΜΜ (ΚΟ)	210	5,367	120,013
COCA-COLA HBC AG (ΚΟ)	68	216	2,216
CENERGY HOLDINGS (ΚΑ)	26	134	10,298
ΕΛΛΑΚΤΩΡ (ΚΟ)	24	111	13,234
EUROBANK HOLDINGS (ΚΟ)	61	1,700	38,908
ΕΥΔΑΠ (ΚΟ)	17	25	385
FOURLIS ΣΥΜΜΕΤΟΧΩΝ (ΚΟ)	112	275	2,477
ΓΕΚ ΤΕΡΝΑ (ΚΟ)	92	392	6,470
ΕΛΛΗΝ. ΧΡΗΜΑΤΙΣΤΗΡΙΑ-Χ.Α. (ΚΟ)	1	1	1,191
ΕΛΛΗΝΙΚΑ ΠΕΤΡΕΛΑΙΑ (ΚΟ)	2	8	1,379
INTRACOM HOLDINGS (ΚΟ)	51	271	6,476
JUMBO (ΚΟ)	108	488	1,022
LAMDA DEVELOPMENT(ΚΟ)	106	297	6,956
MARFIN INVESTMENT GROUP (ΚΟ)	8	225	30,493
ΜΟΤΟΡ ΟΪΛ (ΚΟ)	25	96	1,729
ΜΥΤΙΛΗΝΑΙΟΣ (ΚΟ)	521	2,420	6,518
ΕΘΝΙΚΗ ΤΡΑΠΕΖΑ (ΚΟ)	409	5,445	20,078
ΟΠΑΠ (ΚΟ)	15	40	1,372
ΟΤΕ (ΚΟ)	23	50	954
ΟΛΠ (ΚΟ)	14	25	699
ΠΕΙΡΑΙΩΣ FINANCIAL HOLD (ΚΟ)	54	1,469	28,905
ΔΕΗ (ΚΟ)	151	668	15,736
ΤΕΡΝΑ ΕΝΕΡΓΕΙΑΚΗ (ΚΟ)	219	604	3,771
ΤΙΤΑΝ CEMENT (ΚΑ)	5	10	859
ΥΙΟΧΑΛΚΟ SA/NV (ΚΑ)	18	66	8,131
Δικαιώματα σε Δείκτες	12	177	499
FTSE/X.A. Large Cap	12	177	499
Δικαιώματα σε Μετοχές	4	35	534
ALPHA ΥΠΗΡΕΣΙΩΝ ΣΥΜΜ (ΚΟ)	0	0	0
ΕΘΝΙΚΗ ΤΡΑΠΕΖΑ (ΚΟ)	0	0	300
ΟΠΑΠ (ΚΟ)	0	0	91
ΟΤΕ (ΚΟ)	0	0	92
ΠΕΙΡΑΙΩΣ FINANCIAL HOLD (ΚΟ)	0	0	0
ΔΕΗ (ΚΟ)	4	35	51
Συνολική Δραστηριότητα	2,483	21,104	339,364

Πληθος Χρεογράφων	Ονομ. Αξία	Μερίσματα [1]			Ημερ.Τελευτ. Μέρισμα [2]	Αποκοπή Δικαίωμα	Σημ.	Χρεόγραφο	Τιμή κλεισίματος	% μεταβ.	Προηγ. Κλείσιμο- ημ/νία	Άνοιγμα	Κατωτ Τιμή	Ανωτ Τιμή	Τελ Τιμή	Σταθμ Τιμή	Τελευταία ζήτηση [7]	Τελευταία προσφορά [7]	Ρ/Ε μετά φ.	Χρήσιμ Όγκος	Πράξεις	Αξία Συναλλαγών[8]	Χ.Α. Εταιρείας (χιλ. €) [3,5]	Χαμηλό έτους	Υψηλό έτους	Κλάδος [4]
		2019	2020	2021																						
5,867,311	0.300	---	---	---	11/08/2010	28/04/2017	5243	DIONIC (ΚΟ)	0.11	---	0.11	30/06/2020	---	---	---	---	---	---	---	---	---	---	645.40	0.11	0.11	50205010
66,948,210	0.300	---	---	---	22/09/2015	22/09/2015	5179	FOLLI-FOLLIE (ΚΟ)	4.8	---	4.8	24/05/2018	---	---	---	---	---	---	---	---	---	---	321,351.41	4.8	4.8	40401030
12,417,000	0.310	---	---	---	27/08/2019	28/08/2017	5233	MLS ΠΛΗΡΟΦΟΡΙΚΗ (ΚΟ)	0.57	---	0.57	12/05/2020	---	---	---	---	---	---	---	---	---	---	7,077.69	0.57	0.57	10101015
33,301,715	0.320	---	---	---	27/06/2003	08/07/2009	5241	ΑΕΓΕΚ (ΚΟ)	0.035	---	0.035	25/06/2020	---	---	---	---	---	---	---	---	---	---	1,165.56	0.035	0.035	50101010
4,737,503	0.320	---	---	---	22/06/2005	22/09/2015	5115	ΒΑΡΑΓΚΗΣ (ΚΟ)	0.11	---	0.11	02/03/2022	---	---	---	---	---	---	---	---	---	---	521.13	0.11	0.11	40202015
77,126,446	0.340	---	---	---	23/05/2005	18/08/2011	5206	Γ.Ε. ΔΗΜΗΤΡΙΟΥ (ΚΟ)	0.0125	---	0.0125	30/04/2019	---	---	---	---	---	---	---	---	---	---	964.08	0.0125	0.0125	40202020
7,085,888	1.59	---	---	---	02/07/1996	06/09/2010	5216	ΕΛΒΙΕΜΕΚ (ΚΟ)	2.6	---	2.6	30/09/2019	---	---	---	---	---	---	---	---	---	---	18,423.31	2.6	2.6	35101010
25,179,640	0.600	---	---	---	08/08/1994	19/09/2000	5191	Ι. ΜΠΟΥΤΑΡΗΣ & ΥΙΟΣ (ΚΟ)	0.026	---	0.026	01/10/2018	---	---	---	---	---	---	---	---	---	---	742.45	0.026	0.026	45101015
1,540,000	0.600	---	---	---	08/08/1994	19/09/2000	5192	Ι. ΜΠΟΥΤΑΡΗΣ & ΥΙΟΣ (ΠΟ)	0.057	---	0.057	01/10/2018	---	---	---	---	---	---	---	---	---	---	742.45	0.057	0.057	45101015

Κατάσταση σε Αναστολή

Σημειώσεις Χρεογράφων

Κωδικός	Κείμενο σημείωσης
()	- Προσαρμοσμένα Μερισίματα λόγω διανομής Δωρεάν μετοχών.
*	- Τελευταία προσαρμοσμένη τιμή κλεισίματος.
[1]	- Καθαρά μερίσματα.
[2]	- Στη στήλη "Ημερ. Αποκοπής τελευταίου δικαιώματος" αναφέρεται η Ημερομηνία εισαγωγής για Νέες Εταιρείες.
[3]	- Η Χρηματιστηριακή αξία αναφέρεται στο σύνολο των μετοχών
[4]	- Η κωδικοποίηση των Κλάδων Οικονομικής Δραστηριότητας του Χ.Α. παρουσιάζονται στο Παράρτημα Α
[5]	- Η Χρηματιστηριακή Αξία αναφέρεται στο σύνολο των κατηγοριών μετοχών (εφόσον έχουν εισαχθεί περισσότερες της μιας κατηγορίες) και δεν αναφέρεται σε επιμέρους κατηγορίες μετοχών μιας εταιρείας.
[6]	- P/E μεγαλύτερο του 100
[7]	- Τελευταία εικόνα του Βιβλίου Εντολών πριν το τέλος της συνεδρίασης
[8]	- Στην Αξία Συναλλαγών των Μετοχών περιλαμβάνονται όλοι οι τύποι Πακέτων
4750	- Μεταφορά στην Κατηγορία Επιτήρησης από 8/4/2011.
4912	- Μεταφορά στην κατηγορία Επιτήρησης από 31/7/2012.
4955	- Μεταφορά στην Επιτήρηση από 5/4/2013.
4957	- Μεταφορά στην Επιτήρηση από 5/4/2013.
4958	- Μεταφορά στην Επιτήρηση από 5/4/2013.
4959	- Μεταφορά στην Επιτήρηση από 5/4/2013.
5093	- Μεταφορά στην Κατηγορία Επιτήρησης από 8/4/2015.
5112	- Μεταφορά στην Κατηγορία Επιτήρησης από 15/04/2016.
5115	- Μεταφορά στην Κατηγορία Επιτήρησης από 15/04/2016.
5141	- Μεταφορά στην Κατηγορία Επιτήρησης από 10/05/2017.
5160	- Μεταφορά στην Κατηγορία Επιτήρησης από 15/04/2016.
5162	- Μεταφορά στην Κατηγορία Επιτήρησης από 21/12/2009.
5165	- Μεταφορά στην Κατηγορία Επιτήρησης από 15/02/2018.
5179	- Αναστολή διαπραγμάτευσης από 25/05/2018.
5191	- Αναστολή διαπραγμάτευσης από 02/10/2018.
5192	- Αναστολή διαπραγμάτευσης από 02/10/2018.
5193	- Μεταφορά στην κατηγορία Επιτήρησης από 25/10/2018.
5194	- Μεταφορά στην κατηγορία Επιτήρησης από 25/10/2018.
5197	- Μεταφορά στην κατηγορία Επιτήρησης από 07/11/2018.
5206	- Αναστολή διαπραγμάτευσης από 02/05/2019.
5216	- Αναστολή διαπραγμάτευσης από 01/10/2019.
5232	- Μεταφορά στην Κατηγορία Επιτήρησης από 08/04/2011.
5233	- Αναστολή διαπραγμάτευσης από 13/05/2020.
5241	- Αναστολή διαπραγμάτευσης από 26/06/2020
5243	- Αναστολή διαπραγμάτευσης από 01/07/2020.
5245	- Μεταφορά στη Κατηγορία Επιτήρησης από 09/07/2020.
5246	- Μεταφορά στην κατηγορία Επιτήρησης από 09/07/2020.
5248	- Μεταφορά στην κατηγορία Επιτήρησης από 06/09/2011.
5253	- Μεταφορά στην Επιτήρηση από 14/5/2021.

Στοιχεία Συναλλαγών Πακέτων

Χρεόγραφο	Όγκος πακέτου	Τιμή πακέτου	Αξία πακέτου	Ώρα έγκρισης	Σημείωση
ΤΕΡΝΑ ΕΝΕΡΓΕΙΑΚΗ (ΚΟ)	11,500	17.62	202,630.00	11:04:46	20
ΕΛΒΑΛΧΑΛΚΟΡ (ΚΟ)	357,797	1.70	609,686.09	13:15:48	20
ΤΙΤΑΝ CEMENT (ΚΑ)	20,900	14.12	295,108.00	14:04:46	20
ΕΘΝΙΚΗ ΤΡΑΠΕΖΑ (ΚΟ)	250,000	3.82	953,750.00	15:08:27	20
ΟΤΕ (ΚΟ)	40,000	18.07	722,800.00	15:13:20	20
ΠΛΑΣΤΙΚΑ ΚΡΗΤΗΣ (ΚΟ)	10,000	17.00	170,000.00	15:25:13	20
ΟΤΕ (ΚΟ)	40,000	18.01	720,400.00	17:12:31	20

Σημειώσεις πακέτων

- 9 - Μέθοδος 6-1 / Ειδική Χρέωση
- 10 - Μέθοδος 6-1 / Ειδική Χρέωση, Αυθημερόν Διακανονισμός
- 14 - Μέθοδος 6-3 / Πακέτο Αποκατάστασης, Ατελής αγορά και Πώληση
- 18 - Μέθοδος 6-2 / SPOT 1
- 19 - Μέθοδος 6-2 / SPOT 2
- 20 - Μέθοδος 6-1 και Μέθοδος 6-1 Αυθημερόν Διακανονισμός
- 21 - Άλλη Προσυμφωνημένη

Στοιχεία Συναλλαγών Δικαιωμάτων

Ημερ. αποκοπής	Έναρξη εξάσκησης	Λήξη εξάσκησης	Λήξη διαπραγμάτευσης	Δικαιώματα	Κατωτ Τιμή	Ανωτ Τιμή	Τιμή κλεισ.	Τελευταία ζήτηση	Τελευταία προσφορά	Όγκος	Πράξεις	Αξία Συναλλαγών
----------------	------------------	----------------	----------------------	------------	------------	-----------	-------------	------------------	--------------------	-------	---------	-----------------

Δεν υπάρχουν Συναλλαγές Δικαιωμάτων.

Στοιχεία Συναλλαγών Εκποιήσεων

Χρεόγραφα	Τύπος Χρεογράφου	Όγκος Συναλλαγών	Αριθμός Πράξεων	Αξία Συναλλαγών	Σημείωση
-----------	------------------	------------------	-----------------	-----------------	----------

Δεν πραγματοποιήθηκαν Εκποιήσεις Μετοχών.

Σημειώσεις Εκποιήσεων

- 1 - Δημόσιος Ανοικτός Πλειστηριασμός
- 2 - Εκποίηση Ενσώματων Ονομαστικών Μετοχών
- 3 - Εκποίηση Αδιάθετων Κλασματικών Υπολοίπων

Στοιχεία Ενεργητικού Διαπραγματεύσιμων Αμοιβαίων Κεφαλαίων (Δ.Α.Κ.)

	Ημερομηνία συναλλαγών	Δημιουργία / Εξαγορά	Αριθ. Μερ. (T-1)	Νέα Μερ. (T-1)	Εξαγορασθ. Μερ. (T-1)	Μερίδια (T) [1]	Αξία Ενεργητικού [2]	Καθαρή Τιμή	Μέρισμα /Μερίδιο	Ημερ. Αποκοπής
ALPHA ETF FTSE Athex Large Cap	19/04/2022	5,000	882,175	---	---	882,175	19,805,990.00	22.4513	0.71	01/07/2021

Σημειώσεις Δ.Α.Κ.

[1] - Αριθμ. μεριδίων (T) = Αριθμ. μεριδίων (T-1) + Νεοεκδιθέντα μερίδια (T-1) - Εξαγορασθέντα μερίδια (T-1)

[2] - Περιλαμβάνονται και τα μερίδια που δημιουργήθηκαν / εξαγοράσθηκαν την ημέρα T-1.

Περιγραφή	Στοιχεία
Όνομασία Δ.Α.Κ.	ALPHA ETF FTSE Athex Large Cap
Σύμβολο Δ.Α.Κ. (GR)	ΑΔΑΚ
Σύμβολο Δ.Α.Κ. (EN)	AETF
ISIN Δ.Α.Κ.	GRF000153004
Κατηγορία Διαπραγμάτευσης	Διαπραγματεύσιμα Αμοιβαία Κεφάλαια (Δ.Α.Κ.)
Τύπος Δ.Α.Κ.	Μετοχών
Τρόπος διαχείρισης	Παθητικός
Επενδυτική Στρατηγική	Σκοπός της επενδυτικής πολιτικής του Αμοιβαίου Κεφαλαίου είναι η αναπαραγωγή της αποδόσεως του Δείκτη FTSE/X.A. Large Cap του Χρηματιστηρίου Αθηνών σε όρους Ευρώ, ακολουθώντας πλήρως και πανομοιότυπες τη σύνθεση του υποκείμενου Δείκτη.
Εκδότης	ΑΛΦΑ ASSET MANAGEMENT Α.Ε.Δ.Α.Κ.
Εταιρεία Διαχείρισης	ΑΛΦΑ ASSET MANAGEMENT Α.Ε.Δ.Α.Κ.
Ειδικοί Διαπραγματευτές	ΑΛΦΑ FINANCE Α.Χ.Ε.Π.Ε.Υ. , ΕΘΝΙΚΗ ΧΡΗΜΑΤΙΣΤΗΡΙΑΚΗ Α.Χ.Ε.Π.Ε.Υ.
Θεματοφύλακας	ΑΛΦΑ ΤΡΑΠΕΖΑ Α.Ε.
Σύμβολο Δείκτη (GR)	FTSE
Σύμβολο Δείκτη (EN)	FTSE
Όνομασία Δείκτη	FTSE/X.A. Large Cap
ISIN Δείκτη	GRI99201A006
Κλάσμα Δείκτη [1]	1/100
Αρχική Τιμή Μεριδίου	21.76
Συνολικός Αριθμός Μεριδίων [2]	882,175
Ημερομηνία πρώτης Έκδοσης	14/01/2008
Ημερομηνία έναρξης Διαπραγμάτευσης	24/01/2008
Νόμισμα Διαπραγμάτευσης	ΕΥΡΩ
Νόμισμα Ενεργητικού	ΕΥΡΩ
Αρχική Αξία Ενεργητικού [3]	3,000,000.00
Αριθμ. Μεριδίων για Δημιουργία-Εξαγορά [4]	5,000
Αμοιβή Διαχείρισης	0.375

Σημειώσεις Δ.Α.Κ.

[1] - Το κλάσμα της τιμής του δείκτη που αποτελεί η τιμή της πρώτης έκδοσης

[2] - Ο αριθμός μεριδίων που διαπραγματεύθηκαν στο Χρηματιστήριο την ημέρα T


[3] - Η αξία του ενεργητικού κατά την έκδοση

[4] - Ο αριθμός μεριδίων που απαιτείται κατά τη διαδικασία δημιουργίας εξαγοράς

19/04/2022

Ανακοινώσεις

Η.Δ.Τ.



ΑΝΑΚΟΙΝΩΣΕΙΣ

ΓΝΩΣΤΟΠΟΙΗΣΕΙΣ ΕΤΑΙΡΕΙΩΝ

ΕΛΛΗΝΙΚΟ ΔΗΜΟΣΙΟ

Σήμερα, 19/04/2022, πρόκειται να εκπονηθούν τα Ομόλογα του Ελληνικού Δημοσίου που εμφανίζονται στον παρακάτω πίνακα. Ως τιμή εκκίνησης για την εκποίηση των ομολόγων ορίζεται η καθαρή ελάχιστη αποδεκτή τιμή ρευστοποίησης ανά ISIN.

ΕΚΠΟΙΗΣΗ ΟΜΟΛΟΓΩΝ ΕΛΛΗΝΙΚΟΥ ΔΗΜΟΣΙΟΥ 19.04.2022 / GREEK GOVERNMENT BOND FORCED SALES 19.04.2022										
Κωδικός ISIN / ISIN CODE	A.A. Ομολόγου / Bond Number	Σύμβολο (Ελληνικά) / Symbol (Greek)	Σύμβολο (Αγγλικά) / Symbol (English)	Όνομασία Ομολόγου (Ελληνικά) / Bond Name (Greek)	Όνομασία Ομολόγου (Αγγλικά) / Bond Name (English)	Αριθμός τεμαχίων ομολόγου ανά ISIN / Number of bonds per ISIN	Όνομαστική αξία σε € / Par value in €	Ελάχιστη αποδεκτή τιμή ρευστοποίησης ανά ISIN σε € (NET σε ποσό) / Minimum acceptable redemption price per ISIN in € (NET in amount)	Price NET Ελάχιστη αποδεκτή τιμή ρευστοποίησης ανά ISIN / ονομαστική αξία (%) - Price NET Minimum acceptable redemption price per ISIN / par value (%)	Λήξη Ομολόγου / Bond Expiry
GR0128010676	10250	Δ090312Α1Ε	G090312Α1Ε	ΟΕΔ-ΣΤΘ-240223-11x-2.000-1.00	GGB-FXD-240223-11Y-2.000-1.00	4,308	4,308.00	4,230.93	98.21%	24.02.2023
GR0128011682	10251	Δ090312Β1Ε	G090312Β1Ε	ΟΕΔ-ΣΤΘ-240224-12x-2.000-1.00	GGB-FXD-240224-12Y-2.000-1.00	4,308	4,308.00	4,375.40	101.56%	24.02.2024
GR0128012698	10252	Δ090312Γ1Ε	G090312Γ1Ε	ΟΕΔ-ΣΤΘ-240225-13x-2.000-1.00	GGB-FXD-240225-13Y-2.000-1.00	4,308	4,308.00	4,363.53	101.29%	24.02.2025
GR0128013704	10253	Δ090312Δ1Ε	G090312Δ1Ε	ΟΕΔ-ΣΤΘ-240226-14x-2.000-1.00	GGB-FXD-240226-14Y-2.000-1.00	4,308	4,308.00	4,410.60	102.38%	24.02.2026
GR0128014710	10254	Δ090312Ε1Ε	G090312Ε1Ε	ΟΕΔ-ΣΤΘ-240227-15x-2.000-1.00	GGB-FXD-240227-15Y-2.000-1.00	4,308	4,308.00	4,507.18	104.62%	24.02.2027
GR0133006198	10255	Δ090312Ζ1Ε	G090312Ζ1Ε	ΟΕΔ-ΣΤΘ-240228-16x-2.000-1.00	GGB-FXD-240228-16Y-2.000-1.00	4,595	4,595.00	4,986.43	108.52%	24.02.2028
GR0133007204	10256	Δ090312Η1Ε	G090312Η1Ε	ΟΕΔ-ΣΤΘ-240229-17x-2.000-1.00	GGB-FXD-240229-17Y-2.000-1.00	4,595	4,595.00	4,819.67	104.89%	24.02.2029
GR0133008210	10257	Δ090312Θ1Ε	G090312Θ1Ε	ΟΕΔ-ΣΤΘ-240230-18x-2.000-1.00	GGB-FXD-240230-18Y-2.000-1.00	4,595	4,595.00	5,041.86	109.73%	24.02.2030
GR0133009226	10258	Δ090312Ι1Ε	G090312Ι1Ε	ΟΕΔ-ΣΤΘ-240231-19x-2.000-1.00	GGB-FXD-240231-19Y-2.000-1.00	4,595	4,595.00	4,992.54	108.65%	24.02.2031
GR0133010232	10259	Δ090312Κ1Ε	G090312Κ1Ε	ΟΕΔ-ΣΤΘ-240232-20x-2.000-1.00	GGB-FXD-240232-20Y-2.000-1.00	4,595	4,595.00	4,878.17	106.16%	24.02.2032
GR0138005716	10260	Δ090312Λ1Ε	G090312Λ1Ε	ΟΕΔ-ΣΤΘ-240233-21x-2.000-1.00	GGB-FXD-240233-21Y-2.000-1.00	4,595	4,595.00	4,920.07	107.07%	24.02.2033
GR0138006722	10261	Δ090312Μ1Ε	G090312Μ1Ε	ΟΕΔ-ΣΤΘ-240234-22x-2.000-1.00	GGB-FXD-240234-22Y-2.000-1.00	4,595	4,595.00	4,899.56	106.63%	24.02.2034
GR0138007738	10262	Δ090312Ν1Ε	G090312Ν1Ε	ΟΕΔ-ΣΤΘ-240235-23x-2.000-1.00	GGB-FXD-240235-23Y-2.000-1.00	4,595	4,595.00	4,844.55	105.43%	24.02.2035
GR0138008744	10263	Δ090312Ξ1Ε	G090312Ξ1Ε	ΟΕΔ-ΣΤΘ-240236-24x-2.000-1.00	GGB-FXD-240236-24Y-2.000-1.00	4,595	4,595.00	4,858.52	105.74%	24.02.2036
GR0138009759	10264	Δ090312Ο1Ε	G090312Ο1Ε	ΟΕΔ-ΣΤΘ-240237-25x-2.000-1.00	GGB-FXD-240237-25Y-2.000-1.00	4,595	4,595.00	4,915.71	106.98%	24.02.2037
GR0138010765	10265	Δ090312Π1Ε	G090312Π1Ε	ΟΕΔ-ΣΤΘ-240238-26x-2.000-1.00	GGB-FXD-240238-26Y-2.000-1.00	4,595	4,595.00	4,876.42	106.12%	24.02.2038
GR0138011771	10266	Δ090312Ρ1Ε	G090312Ρ1Ε	ΟΕΔ-ΣΤΘ-240239-27x-2.000-1.00	GGB-FXD-240239-27Y-2.000-1.00	4,595	4,595.00	4,826.66	105.04%	24.02.2039
GR0138012787	10267	Δ090312Σ1Ε	G090312Σ1Ε	ΟΕΔ-ΣΤΘ-240240-28x-2.000-1.00	GGB-FXD-240240-28Y-2.000-1.00	4,595	4,595.00	4,738.04	103.11%	24.02.2040
GR0138013793	10268	Δ090312Τ1Ε	G090312Τ1Ε	ΟΕΔ-ΣΤΘ-240241-29x-2.000-1.00	GGB-FXD-240241-29Y-2.000-1.00	4,595	4,595.00	5,412.04	117.78%	24.02.2041
GR0138014809	10269	Δ090312Υ1Ε	G090312Υ1Ε	ΟΕΔ-ΣΤΘ-240242-30x-2.000-1.00	GGB-FXD-240242-30Y-2.000-1.00	4,595	4,595.00	5,425.13	118.07%	24.02.2042

ΓΝΩΣΤΟΠΟΙΗΣΕΙΣ ΕΤΑΙΡΕΙΩΝ

From: ΕΛΛΑΚΤΩΡ Α.Ε.
 Posted At: 14 April 2022 17:27
 Conversation: ΑΝΑΚΟΙΝΩΣΗ ΡΥΘΜΙΖΟΜΕΝΗΣ ΠΛΗΡΟΦΟΡΙΑΣ ΤΟΥ Ν. 3556/2007: Γνωστοποίηση συναλλαγών
 Posted To: DOLAnnouncements2
 Subject: ΑΝΑΚΟΙΝΩΣΗ ΡΥΘΜΙΖΟΜΕΝΗΣ ΠΛΗΡΟΦΟΡΙΑΣ ΤΟΥ Ν. 3556/2007: Γνωστοποίηση συναλλαγών

Ανακοίνωση ρυθμιζόμενης πληροφορίας Ν.3556/2007

Γνωστοποίηση Συναλλαγών

Η ΕΛΛΑΚΤΩΡ ΑΕ γνωστοποιεί τα εξής :

Ο κ. **Ευθύμιος Μπουλούτας** (Εκτελεστικό Μέλος) Διευθύνων Σύμβουλος του Διοικητικού Συμβουλίου της εταιρείας ΕΛΛΑΚΤΩΡ Α.Ε. (Υπόχρεο Πρόσωπο, σύμφωνα με το άρθρο 13 του Ν. 3340/2005), σύμφωνα με τις διατάξεις του Ν. 3556/2007, όπως ισχύει, σε συνδυασμό με τις διατάξεις του άρθρου 19 του Κανονισμού (ΕΕ) 596/2014, ανακοινώνει ότι, προέβη, την 13.04.2022, σε αγορά 15.000 κοινών ονομαστικών, μετά ψήφου μετοχών, εκδόσεως ΕΛΛΑΚΤΩΡ ΑΕ, συνολικού ποσού €21.358,50 (τιμή αγοράς €1,4239/μτχ).

Η ανωτέρω συναλλαγή μας γνωστοποιήθηκε σύμφωνα με το άρθρο 13 του Ν. 3340/2005, όπως ισχύει.

Κηφισιά, 14 Απριλίου 2022

[Ανακοίνωση Ρυθμιζόμενης πληροφορίας Γνωστοποίηση Συναλλαγών Μπουλούτας 13.04.2022](#)

From: ΕΛΓΕΚΑ Α.Ε.
Posted At: 14 April 2022 17:56
Conversation: Δελτίο Τύπου για τα οικονομικά αποτελέσματα του Ομίλου
ΕΛΓΕΚΑ Α.Ε. κατά τη Χρήση 2021
Posted To: DOLAnnouncements2

Subject: Δελτίο Τύπου για τα οικονομικά αποτελέσματα του Ομίλου
ΕΛΓΕΚΑ Α.Ε. κατά τη Χρήση 2021

ΒΙ.ΠΕ. Σίνδου - Θεσσαλονίκη, 14 Απριλίου 2022

[Δελτίο Τύπου για τα οικονομικά αποτελέσματα του Ομίλου ΕΛΓΕΚΑ Α.Ε. κατά τη Χρήση 2021](#)

From: O.T.E. A.E.
Posted At: 14 April 2022 18:10
Conversation: Αγορά Ιδίων Μετοχών
Posted To: DOLAnnouncements2

Subject: Αγορά Ιδίων Μετοχών

Δείτε την ανακοίνωση.

[OTE_Share_Buyback_GR](#)

From: QUEST ΣΥΜΜΕΤΟΧΩΝ Α.Ε.
Posted At: 14 April 2022 18:24
Conversation: Ανακοίνωση ρυθμιζόμενης πληροφορίας Ν. 3556/2007
Posted To: DOLAnnouncements2

Subject: Ανακοίνωση ρυθμιζόμενης πληροφορίας Ν. 3556/2007

Η Quest Συμμετοχών Α.Ε. (εφεξής η Εταιρεία) γνωστοποιεί, σύμφωνα με το Ν.3556/2007 και το άρθρο 19 του Κανονισμού (ΕΕ) αριθ.596/2014, ότι την 13/04/2022 η κα Φέσσα Αικατερίνη, συνδεδεμένο πρόσωπο με τον κ. Φέσσα Θεόδωρο, Πρόεδρο του Διοικητικού Συμβουλίου της Εταιρείας, προέβη σε Αγορά 5.000 μετοχών της Εταιρείας συνολικής αξίας 29.178,44 ευρώ.

From: ΑΤΤΙΚΑ Α.Ε. ΣΥΜΜΕΤΟΧΩΝ
Posted At: 14 April 2022 18:41
Conversation: ΔΕΛΤΙΟ ΤΥΠΟΥ - Η Attica Group εκδίδει τον 13ο Απολογισμό
Υπεύθυνης και Βιώσιμης Ανάπτυξης
Posted To: DOLAnnouncements2
Subject: ΔΕΛΤΙΟ ΤΥΠΟΥ - Η Attica Group εκδίδει τον 13ο Απολογισμό
Υπεύθυνης και Βιώσιμης Ανάπτυξης

Δείτε το συνημμένο Δελτίο Τύπου.

[ΔΕΛΤΙΟ ΤΥΠΟΥ-Η ΑΤΤΙΚΑ GROUP ΕΚΔΙΔΕΙ ΤΟΝ 13ο ΑΠΟΛΟΓΙΣΜΟ ΥΠΕΥΘΥΝΗΣ ΚΑΙ ΒΙΩΣΙΜΗΣ ΑΝΑΠΤΥΞΗΣ](#)

From: AS COMPANY Α.Ε.
Posted At: 14 April 2022 19:03
Conversation: ΔΕΛΤΙΟ ΤΥΠΟΥ
Posted To: DOLAnnouncements2

Subject: ΔΕΛΤΙΟ ΤΥΠΟΥ

Παρακαλούμε δείτε το συνημμένο Δελτίο Τύπου ανακοίνωσης των Οικονομικών Αποτελεσμάτων του 2021.

[ΔΕΛΤΙΟ ΤΥΠΟΥ](#)

From: I. ΚΛΟΥΚΙΝΑΣ-Ι. ΛΑΠΠΑΣ Α.Ε.
Posted At: 14 April 2022 19:21
Conversation: ΑΠΑΝΤΗΣΕΙΣ ΣΕ ΕΠΙΣΤΟΛΕΣ - ΕΡΩΤΗΜΑΤΑ ΤΟΥ Χ.Α./ΤΗΣ Ε.Κ.
Posted To: DOLAnnouncements2
Subject: ΑΠΑΝΤΗΣΕΙΣ ΣΕ ΕΠΙΣΤΟΛΕΣ - ΕΡΩΤΗΜΑΤΑ ΤΟΥ Χ.Α./ΤΗΣ Ε.Κ.

ΑΠΑΝΤΗΣΗ ΣΕ ΕΠΙΣΤΟΛΗ ΤΗΣ ΕΠΙΤΡΟΠΗΣ ΚΕΦΑΛΑΙΑΓΟΡΑΣ

Σε απάντηση της επιστολής της Επιτροπής Κεφαλαιαγοράς με αριθ. 883/11.4.2022 και με γνώμονα την ομαλή λειτουργία της αγοράς και την ενημέρωση του επενδυτικού κοινού, η ανώνυμη Εταιρεία με την επωνυμία «**Ι. ΚΛΟΥΚΙΝΑΣ – Ι. ΛΑΠΠΑΣ ΤΕΧΝΙΚΗ ΚΑΙ ΕΜΠΟΡΙΚΗ ΑΝΩΝΥΜΟΣ ΕΤΑΙΡΕΙΑ**» (εφεξής η «**Εταιρεία**»), προβαίνει στην εξής ανακοίνωση, κατ' άρθρ. 17 παρ. 1 του Ευρωπαϊκού Κανονισμού 596/2014 (MAR), προς περαιτέρω διευκρίνιση των ζητημάτων που ανακύπτουν από την πρόσφατη από 8.4.2022 ανακοίνωσή της, αναφορικά με την ασκηθείσα από το μέτοχο κ. Λ. Σπεντζάρη αίτηση έκτακτου ελέγχου.

Ειδικότερα, η Εταιρεία ενημερώνει το επενδυτικό κοινό, ότι τα ζητήματα που τίθενται στην εν λόγω αίτηση έκτακτου ελέγχου και οι αντίστοιχες θέσεις της διοίκησής της έχουν ως εξής:

1. Ο αιτών μέτοχος προβάλλει αρχικά αιτιάσεις σε σχέση με την εκμίσθωση ακινήτου ιδιοκτησίας της Εταιρείας σε πολυεθνικό όμιλο, την οποία δήθεν το Διοικητικό Συμβούλιο δεν είχε αξιολογήσει δεόντως από άποψη οικονομική, εμπορική και νομική.

Το Διοικητικό Συμβούλιο, σε σχετικό ερώτημα του ιδίου μετόχου στο πλαίσιο της Τακτικής Γενικής Συνέλευσης του 2021, έχει ήδη χορηγήσει τις αναγκαίες πληρέστερες διευκρινίσεις, από τις οποίες έχει προκύψει ότι η συναλλαγή είναι απολύτως επωφελής για την Εταιρεία και δεν έθεσε αυτή σε καμία διακινδύνευση.

2. Στη συνέχεια, η αίτηση περιλαμβάνει αιτιάσεις σε σχέση με το λογιστικό χειρισμό των αμοιβών και προκαταβολών αμοιβών για το 2020, για την αναθεώρηση της Πολιτικής Αποδοχών της Εταιρείας, στο πλαίσιο της από 14.7.2021 απόφασης της Τακτικής Γενικής Συνέλευσης, επειδή δεν συνοδευόταν από την έκθεση του Διοικητικού Συμβουλίου του άρθρου 111 παρ. 2 του ν. 4548/2018 και για το περιεχόμενο της Πολιτικής Αποδοχών (ότι δεν έχει το ελάχιστο περιεχόμενο του άρθρου 111 παρ. 1 του ν. 4548/2018), καθώς και για περιεχόμενο της Έκθεσης Αποδοχών που είχε υποβληθεί στην ίδια Τακτική Γενική Συνέλευση. Όλα τα παραπάνω ζητήματα είχαν τεθεί από τους εκπροσώπους του και κατά τη Γενική Συνέλευση της 14.7.2021 και είχαν τύχει εξαντλητικών απαντήσεων.

3. Επιπλέον, ο κ. Λ Σπεντζάρης διατυπώνει αιτιάσεις για δήθεν προβλήματα βιωσιμότητας της Mothercare Global Brand και για ζητήματα δήθεν μη ορθών τιμολογήσεων από αυτήν.

Οι ισχυρισμοί του αυτοί, αφενός είναι παντελώς αβάσιμοι και δεν τεκμηριώνονται από την εύρυθμη λειτουργία της προμηθευτικής αλυσίδας και την ακώλυτη και καθημερινή συνεργασία με την Mothercare Global Brand και την προμήθεια προϊόντων από αυτήν.

4. Ο αιτών μέτοχος αναφέρεται, επίσης, σε φορολογικό έλεγχο για τις χρήσεις 1/1/2016 - 30/6/2021 που εκκρεμεί για την Εταιρεία. Ο εν λόγω φορολογικός έλεγχος δεν έχει ακόμη εκκινήσει από τις αρμόδιες φορολογικές αρχές.

5. Τέλος, η αίτηση αναφέρεται αφενός σε δήθεν απουσία υπεύθυνων κανονιστικής συμμόρφωσης και διαχείρισης κινδύνων – κάτι το οποίο είναι παντελώς ανακριβές, καθώς δυνάμει των από 24.2.2022 και 4.3.2022 αποφάσεων του Διοικητικού της Συμβουλίου, η Εταιρεία έχει ορίσει ως υπεύθυνο κανονιστικής συμμόρφωσης τον συνεργαζόμενο με την Εταιρεία δικηγόρο Αθηνών, κ. Μιλτιάδη Δανιήλ και ως υπεύθυνη διαχείρισης κινδύνων την εταιρεία AMiD (outsourcing).

Όπως προκύπτει, τα ζητήματα που θέτει η αίτηση ελέγχου είτε αποτελούν επαναλήψεις παλαιότερων ερωτημάτων του μετόχου στην Τακτική Γενική Συνέλευση της 14.7.2021 (οπότε προκαλεί απορία γιατί επαναφέρονται σήμερα μετά από τόσους μήνες), είτε θέτουν δευτερεύοντα τυπικού χαρακτήρα θέματα. Όλα αυτά δίδουν την εντύπωση ότι η αίτηση υποβάλλεται προσχηματικά και προς επίτευξη άλλων σκοπών.

Σε κάθε περίπτωση, η διοίκηση της Εταιρείας θεωρεί ότι η επίμαχη αίτηση έκτακτου ελέγχου είναι νόμω και ουσία παντελώς αβάσιμη και ουδεμία πράξη μη συνετής και χρηστής διαχείρισης μπορεί να καταλογιστεί σε βάρος της και θα υποστηρίξει τις θέσεις της σθεναρά στο Δικαστήριο. Επίσης, η Εταιρεία εξετάζει κατά πόσο η αίτηση και το περιεχόμενο της μπορεί να θεωρηθεί δυσφημιστική και σε καταφατική περίπτωση θα πράξει ανάλογα υπερασπιζόμενη τα συμφέροντά της και αυτά των μετόχων της.

Τέλος, η διοίκηση της Εταιρείας θεωρεί ότι η εν λόγω αίτηση έκτακτου ελέγχου δεν θα έχει επιπτώσεις στα οικονομικά μεγέθη της Εταιρείας.

Αθήνα, 14 Απριλίου 2022

Το Διοικητικό Συμβούλιο

From: CENERGY HOLDINGS
Posted At: 14 April 2022 19:38
Conversation: ΠΡΟΣΚΛΗΣΗ ΣΤΗΝ ΕΤΗΣΙΑ ΤΑΚΤΙΚΗ ΓΕΝΙΚΗ ΣΥΝΕΛΕΥΣΗ ΤΩΝ ΜΕΤΟΧΩΝ
Posted To: DOLAnnouncements2

Subject: ΠΡΟΣΚΛΗΣΗ ΣΤΗΝ ΕΤΗΣΙΑ ΤΑΚΤΙΚΗ ΓΕΝΙΚΗ ΣΥΝΕΛΕΥΣΗ ΤΩΝ ΜΕΤΟΧΩΝ

Δείτε την Πρόσκληση της ΓΣ

[ΠΡΟΣΚΛΗΣΗ ΣΤΗΝ ΕΤΗΣΙΑ ΤΑΚΤΙΚΗ ΓΕΝΙΚΗ ΣΥΝΕΛΕΥΣΗ ΤΩΝ ΜΕΤΟΧΩΝ](#)

From: SPACE HELLAS A.E.
Posted At: 15 April 2022 08:57
Conversation: Δελτίο Τύπου Space Hellas Citysense : Ολιστική προσέγγιση στην υλοποίηση έργων «έξυπνων πόλεων»
Posted To: DOLAnnouncements2

Subject: Δελτίο Τύπου Space Hellas Citysense : Ολιστική προσέγγιση στην υλοποίηση έργων «έξυπνων πόλεων»

Δελτίο Τύπου Space Hellas Citysense : Ολιστική προσέγγιση στην υλοποίηση έργων «έξυπνων πόλεων»

[Δελτίο Τύπου Space Hellas Citysense](#)

From: Ε.Υ.Α.Θ. Α.Ε.
Posted At: 15 April 2022 09:08
Conversation: ΑΝΑΚΟΙΝΩΣΗ ΠΕΡΙ ΣΧΟΛΙΑΣΜΟΥ ΟΙΚΟΝΟΜΙΚΩΝ
ΚΑΤΑΣΤΑΣΕΩΝ 2021
Posted To: DOLAnnouncements2

Subject: ΑΝΑΚΟΙΝΩΣΗ ΠΕΡΙ ΣΧΟΛΙΑΣΜΟΥ ΟΙΚΟΝΟΜΙΚΩΝ
ΚΑΤΑΣΤΑΣΕΩΝ 2021

Ανακοίνωση Οικονομικών αποτελεσμάτων Ομίλου ΕΥΑΘ έτους 2021

[ΑΝΑΚΟΙΝΩΣΗ ΠΕΡΙ ΣΧΟΛΙΑΣΜΟΥ ΟΙΚΟΝΟΜΙΚΩΝ ΚΑΤΑΣΤΑΣΕΩΝ 2021](#)

From: ΜΟΤΟΡ ΟΪΛ Α.Ε.
Posted At: 15 April 2022 09:31
Conversation: Ρυθμιζόμενη Πληροφορία: Αγορές Ιδίων Μετοχών (Απόφαση ΕΓΣ 17/6/2020)
Posted To: DOLAnnouncements2
Subject: Ρυθμιζόμενη Πληροφορία: Αγορές Ιδίων Μετοχών (Απόφαση ΕΓΣ 17/6/2020)

Η ΜΟΤΟΡ ΟΙΛ (ΕΛΛΑΣ) ΔΙΥΛΙΣΤΗΡΙΑ ΚΟΡΙΝΘΟΥ Α.Ε. ανακοινώνει ότι στις 14 Απριλίου 2022 πρόβη σε αγορά 11.622 μετοχών της Εταιρείας συνολικής αξίας Ευρώ 173.343,04 (μέση τιμή κτήσης: Ευρώ 14,9151 ανά μετοχή).

Ο συνολικός αριθμός ιδίων μετοχών που κατέχει η Εταιρεία ανέρχεται σε 755.470 που αντιστοιχεί σε ποσοστό 0,68% του μετοχικού της κεφαλαίου. Η μέση τιμή κτήσης των ιδίων μετοχών ανέρχεται σε Ευρώ 12,99 ανά μετοχή. Οι αγορές των ιδίων μετοχών της Εταιρείας πραγματοποιούνται μέσω του Μέλους του Χρηματιστηρίου Αθηνών ΠΕΙΡΑΙΩΣ ΑΕΠΕΥ.

Μαρούσι, 15 Απριλίου 2022

Το Διοικητικό Συμβούλιο

From: ΕΚΤΕΡ Α.Ε.
Posted At: 15 April 2022 09:40
Conversation: ΝΕΑ ΣΥΜΒΑΣΗ ΕΡΓΟΥ
Posted To: DOLAnnouncements2

Subject: ΝΕΑ ΣΥΜΒΑΣΗ ΕΡΓΟΥ

ΝΕΑ ΣΥΜΒΑΣΗ ΕΡΓΟΥ

[ΝΕΑ ΣΥΜΒΑΣΗ ΕΡΓΟΥ](#)

From: PREMIA Α.Ε.
Posted At: 15 April 2022 09:49
Conversation: ΑΠΟΚΤΗΣΗ ΙΔΙΩΝ ΜΕΤΟΧΩΝ
Posted To: DOLAnnouncements2

Subject: ΑΠΟΚΤΗΣΗ ΙΔΙΩΝ ΜΕΤΟΧΩΝ

Δείτε το συνημμένο.

[ΑΠΟΚΤΗΣΗ ΙΔΙΩΝ ΜΕΤΟΧΩΝ](#)

From: PREMIA A.E.
Posted At: 15 April 2022 09:55
Conversation: ΔΙΕΞΑΓΩΓΗ ΕΤΗΣΙΑΣ ΕΝΗΜΕΡΩΣΗΣ ΑΝΑΛΥΤΩΝ
Posted To: DOLAnnouncements2

Subject: ΔΙΕΞΑΓΩΓΗ ΕΤΗΣΙΑΣ ΕΝΗΜΕΡΩΣΗΣ ΑΝΑΛΥΤΩΝ

Δείτε το συνημμένο.

[ΔΙΕΞΑΓΩΓΗ ΕΤΗΣΙΑΣ ΕΝΗΜΕΡΩΣΗΣ ΑΝΑΛΥΤΩΝ](#)

From: ΕΛΛΗΝΙΚΑ ΧΡΗΜΑΤΙΣΤΗΡΙΑ Α.Ε.

Posted At: 15 April 2022 09:56

Conversation: Αγορές ιδίων μετοχών

Posted To: DOLAnnouncements2

Subject: Αγορές ιδίων μετοχών

Η Εταιρία Ελληνικά Χρηματιστήρια-Χρηματιστήριο Αθηνών Α.Ε. Συμμετοχών (ATHEX) ανακοινώνει ότι, σε εφαρμογή της από 31.05.2021 απόφασης της Τακτικής Γενικής Συνέλευσης των μετόχων, πραγματοποίησε τις ακόλουθες αγορές ιδίων μετοχών, σε συμμόρφωση με τους εφαρμοστέους νόμους και κανονισμούς που ισχύουν για τα προγράμματα αγοράς ιδίων μετοχών:

Ημερομηνία	Αριθμός μετοχών	Συνολική αξία (EUR)	Μέση τιμή (EUR)
14.04.2022	7.400	27.672,30	3,7395

Οι αγορές πραγματοποιήθηκαν μέσω του μέλους του Χρηματιστηρίου Αθηνών ΕΘΝΙΚΗ ΧΡΗΜΑΤΙΣΤΗΡΙΑΚΗ.

Μετά τις ανωτέρω συναλλαγές, η ATHEX διαθέτει άμεσα 383.212 μετοχές, οι οποίες αντιστοιχούν σε 0,6350% των δικαιωμάτων ψήφου της Εταιρείας.

Η ανακοίνωση εκδίδεται σύμφωνα με τον Κανονισμό (ΕΕ) αριθ. 596/2014 του Ευρωπαϊκού Κοινοβουλίου και του Συμβουλίου της 16^{ης} Απριλίου 2014 και τον κατ' εξουσιοδότηση Κανονισμό (ΕΕ) 2016/1052 της Επιτροπής της 8^{ης} Μαρτίου 2016.

From: ΕΒΡΟΦΑΡΜΑ Α.Β.Ε.Ε.
Posted At: 15 April 2022 11:51
Conversation: ΑΝΑΚΟΙΝΩΣΗ ΟΙΚΟΝΟΜΙΚΟΥ ΗΜΕΡΟΛΟΓΙΟΥ 2022
Posted To: DOLAnnouncements2

Subject: ΑΝΑΚΟΙΝΩΣΗ ΟΙΚΟΝΟΜΙΚΟΥ ΗΜΕΡΟΛΟΓΙΟΥ 2022

ΑΝΑΚΟΙΝΩΣΗ ΟΙΚΟΝΟΜΙΚΟΥ ΗΜΕΡΟΛΟΓΙΟΥ 2022

[ΑΝΑΚΟΙΝΩΣΗ 15-04-2022 ΟΙΚΟΝΟΜΙΚΟ ΗΜΕΡΟΛΟΓΙΟ](#)

From: ELTON A.E.B.E.
Posted At: 15 April 2022 15:13
Conversation: ΑΝΑΚΟΙΝΩΣΗ ΟΙΚΟΝΟΜΙΚΟΥ ΗΜΕΡΟΛΟΓΙΟΥ
Posted To: DOLAnnouncements2

Subject: ΑΝΑΚΟΙΝΩΣΗ ΟΙΚΟΝΟΜΙΚΟΥ ΗΜΕΡΟΛΟΓΙΟΥ

Αυλώνας Αττικής, 15/04/2022

Οικονομικό Ημερολόγιο 2022

Η Διοίκηση της «ΕΛΤΟΝ ΔΙΕΘΝΟΥΣ ΕΜΠΟΡΙΟΥ Α.Ε.Β.Ε.», στο πλαίσιο των υποχρεώσεών της που απορρέουν από τις παραγράφους 4.1.2 και 4.1.3.15.1 του Κανονισμού του Χρηματιστηρίου Αθηνών Α.Ε, ανακοινώνει στο επενδυτικό κοινό το Οικονομικό Ημερολόγιο για το έτος 2022, σύμφωνα με το οποίο:

1. Οι Ετήσιες Οικονομικές Καταστάσεις της Εταιρείας και οι Ετήσιες Ενοποιημένες Οικονομικές Καταστάσεις χρήσεως 2021 – Ετήσια Οικονομική Έκθεση 2021, θα δημοσιευτούν στην ιστοσελίδα του Χρηματιστηρίου Αθηνών (www.athexgroup.gr) και της Εταιρείας (www.elton-group.com/el), την Δευτέρα 18 Απριλίου 2022.
2. Η ενημέρωση αναλυτών σχετικά με τα Ετήσια Εταιρικά και Ενοποιημένα Οικονομικά Αποτελέσματα θα πραγματοποιηθεί την Τρίτη 19 Απριλίου 2022.
3. Η Ετήσια Τακτική Γενική Συνέλευση των Μετόχων θα διεξαχθεί την Τετάρτη 25 Μαΐου 2022.
4. Το Διοικητικό Συμβούλιο της Εταιρείας θα υποβάλει πρόταση στην Ετήσια Τακτική Γενική Συνέλευση των Μετόχων για διανομή μερίσματος για τη χρήση 2021.
5. Ως ημέρα αποκοπής μερίσματος προτείνεται η Τετάρτη 29 Ιουνίου 2022 ημερομηνία από την οποία (και από την αρχή της σχετικής συνεδρίασης του Χρηματιστηρίου Αθηνών) οι μετοχές της εταιρίας θα διαπραγματεύονται χωρίς το δικαίωμα απολαβής του προς διανομή μερίσματος.
6. Επίσης προτείνεται ως ημερομηνία προσδιορισμού δικαιούχων μερίσματος η Πέμπτη 30 Ιουνίου 2022 με την διευκρίνιση ότι σύμφωνα με τον κανονισμό του Χρηματιστηρίου Αθηνών δικαιούχοι του προς διανομή μερίσματος είναι οι μέτοχοι που θα είναι εγγεγραμμένοι στα αρχεία του Σ.Α.Τ. κατά την ως άνω ημέρα – record date και

7. Ως ημερομηνία έναρξης πληρωμής του μερίσματος προτείνεται η Τετάρτη 6 Ιουλίου 2022.

Οι αναφερθείσες ημερομηνίες για την διανομή μερίσματος τελούν υπό την αίρεση έγκρισης της Ετήσιας Τακτικής Γενικής Συνέλευσης.

Η Εταιρεία διατηρεί το δικαίωμα να μεταβάλει τις παραπάνω ημερομηνίες, αφού ενημερώσει έγκαιρα το επενδυτικό κοινό με τροποποίηση του παρόντος, σύμφωνα με τα οριζόμενα στον Κανονισμό του Χρηματιστηρίου Αθηνών.

[ΕΛΤΟΝ ΟΙΚΟΝΟΜΙΚΟ ΗΜΕΡΟΛΟΓΙΟ 2022](#)

From: Π.Γ. ΝΙΚΑΣ Α.Β.Ε.Ε.

Posted At: 15 April 2022 15:39

Conversation: ΑΝΑΚΟΙΝΩΣΗ ΓΙΑ ΤΗΝ ΥΠΟΒΟΛΗ ΑΙΤΗΜΑΤΟΣ ΣΤΗΝ ΕΠΙΤΡΟΠΗ ΚΕΦΑΛΑΙΑΓΟΡΑΣ ΑΠΟ ΤΗΝ ΕΤΑΙΡΕΙΑ «CRYRED INVESTMENTS LIMITED» ΓΙΑ ΤΗΝ ΑΣΚΗΣΗ ΤΟΥ ΔΙΚΑΙΩΜΑΤΟΣ ΕΞΑΓΟΡΑΣ ΤΩΝ ΚΟΙΝΩΝ ΜΕΤΟΧΩΝ ΤΗΣ ΕΤΑΙΡΕΙΑΣ «ΠΑΝΑΓΙΩΤΗΣ Γ. ΝΙΚΑΣ ΑΝΩΝΥΜΗ ΒΙΟΜΗΧΑΝΙΚΗ ΚΑΙ ΕΜΠΟΡΙΚΗ ΕΤΑΙΡΕΙΑ»

Posted To: DOLAnnouncements2

Subject: ΑΝΑΚΟΙΝΩΣΗ ΓΙΑ ΤΗΝ ΥΠΟΒΟΛΗ ΑΙΤΗΜΑΤΟΣ ΣΤΗΝ ΕΠΙΤΡΟΠΗ ΚΕΦΑΛΑΙΑΓΟΡΑΣ ΑΠΟ ΤΗΝ ΕΤΑΙΡΕΙΑ «CRYRED INVESTMENTS LIMITED» ΓΙΑ ΤΗΝ ΑΣΚΗΣΗ ΤΟΥ ΔΙΚΑΙΩΜΑΤΟΣ ΕΞΑΓΟΡΑΣ ΤΩΝ ΚΟΙΝΩΝ ΜΕΤΟΧΩΝ ΤΗΣ ΕΤΑΙΡΕΙΑΣ «ΠΑΝΑΓΙΩΤΗΣ Γ. ΝΙΚΑΣ ΑΝΩΝΥΜΗ ΒΙΟΜΗΧΑΝΙΚΗ ΚΑΙ ΕΜΠΟΡΙΚΗ ΕΤΑΙΡΕΙΑ»

ΑΝΑΚΟΙΝΩΣΗ ΓΙΑ ΤΗΝ ΥΠΟΒΟΛΗ ΑΙΤΗΜΑΤΟΣ ΣΤΗΝ ΕΠΙΤΡΟΠΗ ΚΕΦΑΛΑΙΑΓΟΡΑΣ ΑΠΟ ΤΗΝ ΕΤΑΙΡΕΙΑ «CRYRED INVESTMENTS LIMITED» ΓΙΑ ΤΗΝ ΑΣΚΗΣΗ ΤΟΥ ΔΙΚΑΙΩΜΑΤΟΣ ΕΞΑΓΟΡΑΣ ΤΩΝ ΚΟΙΝΩΝ ΜΕΤΟΧΩΝ ΤΗΣ ΕΤΑΙΡΕΙΑΣ «ΠΑΝΑΓΙΩΤΗΣ Γ. ΝΙΚΑΣ ΑΝΩΝΥΜΗ ΒΙΟΜΗΧΑΝΙΚΗ ΚΑΙ ΕΜΠΟΡΙΚΗ ΕΤΑΙΡΕΙΑ»

[ΑΝΑΚΟΙΝΩΣΗ ΓΙΑ ΤΗΝ ΥΠΟΒΟΛΗ ΑΙΤΗΜΑΤΟΣ ΣΤΗΝ ΕΠΙΤΡΟΠΗ ΚΕΦΑΛΑΙΑΓΟΡΑΣ ΑΠΟ ΤΗΝ ΕΤΑΙΡΕΙΑ «CRYRED INVESTMENTS LIMITED» ΓΙΑ ΤΗΝ ΑΣΚΗΣΗ ΤΟΥ ΔΙΚΑΙΩΜΑΤΟΣ ΕΞΑΓΟΡΑΣ ΤΩΝ ΚΟΙΝΩΝ ΜΕΤΟΧΩΝ ΤΗΣ ΕΤΑΙΡΕΙΑΣ «ΠΑΝΑΓΙΩΤΗΣ Γ. ΝΙΚΑΣ ΑΝΩΝΥΜΗ ΒΙΟΜΗΧΑΝΙΚΗ ΚΑΙ ΕΜΠΟΡΙΚΗ ΕΤΑΙΡΕΙΑ»](#)

From: ΠΛΑΙΣΙΟ COMPUTERS A.E.B.E.
Posted At: 15 April 2022 16:45
Conversation: ΑΝΑΚΟΙΝΩΣΗ ΟΙΚΟΝΟΜΙΚΟΥ ΗΜΕΡΟΛΟΓΙΟΥ
Posted To: DOLAnnouncements2
Subject: ΑΝΑΚΟΙΝΩΣΗ ΟΙΚΟΝΟΜΙΚΟΥ ΗΜΕΡΟΛΟΓΙΟΥ

Στο πλαίσιο της ορθής, έγκυρης και έγκαιρης ενημέρωσης του επενδυτικού κοινού και σύμφωνα με τα άρθρα 4.1.2 (παρ. 1 περ. β') και 4.1.3.15.1 του Κανονισμού του Χρηματιστηρίου Αθηνών, όπως ισχύει σήμερα (εφεξής «Κανονισμός»), η Ανώνυμη Εταιρεία με την επωνυμία «ΠΛΑΙΣΙΟ COMPUTERS A.E.B.E.» (εφεξής «Εταιρεία») ανακοινώνει το Οικονομικό Ημερολόγιο του έτους 2022:

- Ημερομηνία ανακοίνωσης και δημοσίευσης των Ετήσιων Χρηματοοικονομικών Καταστάσεων (Εταιρικών και Ενοποιημένων) της χρήσεως 2021 (01.01.2021-31.12.2021), που συνετάγησαν βάσει των ΔΛΠ/ΔΠΧΠ: **Τρίτη, 19 Απριλίου 2022** (πριν την έναρξη της συνεδρίασης του Χρηματιστηρίου Αθηνών)

Οι ως άνω Ετήσιες Χρηματοοικονομικές Καταστάσεις (Εταιρικές και Ενοποιημένες) θα είναι διαθέσιμες από εκείνη την ώρα στην ιστοσελίδα της Εταιρείας www.plaisio.gr, καθώς και στην ιστοσελίδα του Χ.Α. www.athexgroup.gr.

- Ημερομηνία Ετήσιας Ενημέρωσης Αναλυτών, σύμφωνα με το άρθρο 4.1.3.15.2 του Κανονισμού, σχετικά με τα οικονομικά αποτελέσματα της χρήσεως 2021 τηλεδιάσκεψης: **Τρίτη, 10 Μαΐου 2022**

Οι λεπτομέρειες της οργάνωσης της τηλεδιάσκεψης αυτής θα γνωστοποιηθούν εγκαίρως με νεότερη ανακοίνωση της Εταιρείας

- Ημερομηνία Ετήσιας Τακτικής Γενικής Συνέλευσης των Μετόχων: **Τρίτη, 14 Ιουνίου 2022**
- Ημερομηνία αποκοπής Δικαιώματος Μερίσματος χρήσης 2021: **Τρίτη, 21 Ιουνίου 2022**
- Ημερομηνία προσδιορισμού δικαιούχων Μερίσματος χρήσης 2021: **Τετάρτη, 22 Ιουνίου 2022 (record date)**
- Ημερομηνία Έναρξης Καταβολής Μερίσματος χρήσης 2021 μέσω πιστωτικού ιδρύματος ή μέσω της Ε.Χ.Α.Ε.: **Τρίτη, 28 Ιουνίου 2022**

Ειδικότερες λεπτομέρειες και τυχόν διευκρινίσεις σχετικά με τα ανωτέρω θα δοθούν με νεότερη ανακοίνωση της Εταιρείας σε μεταγενέστερη ημερομηνία.

Η Εταιρεία διατηρεί το δικαίωμα να μεταβάλει τις παραπάνω ημερομηνίες ή/και το περιεχόμενο του παρόντος Ημερολογίου, εφόσον ενημερώσει εγκαίρως το επενδυτικό κοινό, με τροποποίηση του παρόντος, σύμφωνα με τα ειδικότερα οριζόμενα στον Κανονισμό.

From: ΑΡΤΟΒΙΟΜΗΧΑΝΙΑ ΚΑΡΑΜΟΛΕΓΚΟΣ Α.Ε.

Posted At: 15 April 2022 17:13

Conversation: ΥΠΟΒΟΛΗ ΑΙΤΗΜΑΤΟΣ ΣΤΗΝ ΕΠΙΤΡΟΠΗ ΚΕΦΑΛΑΙΑΓΟΡΑΣ
ΑΠΟ ΤΗΝ ΕΤΑΙΡΕΙΑ «ΕΜ. ΚΑΡ. ΜΟΝΟΠΡΟΣΩΠΗ Α.Ε.» ΓΙΑ ΤΗΝ
ΑΣΚΗΣΗ ΤΟΥ ΔΙΚΑΙΩΜΑΤΟΣ ΕΞΑΓΟΡΑΣ ΤΩΝ ΚΟΙΝΩΝ
ΟΝΟΜΑΣΤΙΚΩΝ ΜΕΤΑ ΨΗΦΟΥ ΜΕΤΟΧΩΝ ΤΗΣ ΕΤΑΙΡΕΙΑΣ
«ΑΡΤΟΒΙΟΜΗΧΑΝΙΑ ΚΑΡΑΜΟΛΕΓΚΟΣ ΑΝ?ΝΥΜΟΣ ΕΤΑΙΡΕΙΑ»
ΕΝΑΝΤΙ ΑΝΤΑΛΛΑΓΜΑΤΟΣ

Posted To: DOLAnnouncements2

Subject: ΥΠΟΒΟΛΗ ΑΙΤΗΜΑΤΟΣ ΣΤΗΝ ΕΠΙΤΡΟΠΗ ΚΕΦΑΛΑΙΑΓΟΡΑΣ
ΑΠΟ ΤΗΝ ΕΤΑΙΡΕΙΑ «ΕΜ. ΚΑΡ. ΜΟΝΟΠΡΟΣΩΠΗ Α.Ε.» ΓΙΑ ΤΗΝ
ΑΣΚΗΣΗ ΤΟΥ ΔΙΚΑΙΩΜΑΤΟΣ ΕΞΑΓΟΡΑΣ ΤΩΝ ΚΟΙΝΩΝ
ΟΝΟΜΑΣΤΙΚΩΝ ΜΕΤΑ ΨΗΦΟΥ ΜΕΤΟΧΩΝ ΤΗΣ ΕΤΑΙΡΕΙΑΣ
«ΑΡΤΟΒΙΟΜΗΧΑΝΙΑ ΚΑΡΑΜΟΛΕΓΚΟΣ ΑΝ?ΝΥΜΟΣ ΕΤΑΙΡΕΙΑ»
ΕΝΑΝΤΙ ΑΝΤΑΛΛΑΓΜΑΤΟΣ

Επισυνάπτεται ανακοίνωση.

[ΑΝΑΚΟΙΝΩΣΗ ΓΙΑ ΑΙΤΗΜΑ ΕΞΑΣΚΗΣΗΣ ΔΙΚΑΙΩΜΑΤΟΣ ΕΞΑΓΟΡΑΣ ΜΕΤΟΧΩΝ](#)

From: ANEK A.E.
Posted At: 15 April 2022 17:17
Conversation: ΑΝΑΚΟΙΝΩΣΗ ΠΕΡΙ ΣΧΟΛΙΑΣΜΟΥ ΟΙΚΟΝΟΜΙΚΩΝ
ΚΑΤΑΣΤΑΣΕΩΝ/ ΕΚΘΕΣΕΩΝ
Posted To: DOLAnnouncements2

Subject: ΑΝΑΚΟΙΝΩΣΗ ΠΕΡΙ ΣΧΟΛΙΑΣΜΟΥ ΟΙΚΟΝΟΜΙΚΩΝ
ΚΑΤΑΣΤΑΣΕΩΝ/ ΕΚΘΕΣΕΩΝ

Συν/νο αρχείο

[ΔΕΛΤΙΟ ΤΥΠΟΥ](#)

From: ANEK A.E.
Posted At: 15 April 2022 17:19
Conversation: ΑΝΑΚΟΙΝΩΣΗ ΠΕΡΙ ΣΧΟΛΙΑΣΜΟΥ ΟΙΚΟΝΟΜΙΚΩΝ
ΚΑΤΑΣΤΑΣΕΩΝ/ ΕΚΘΕΣΕΩΝ
Posted To: DOLAnnouncements2

Subject: ΑΝΑΚΟΙΝΩΣΗ ΠΕΡΙ ΣΧΟΛΙΑΣΜΟΥ ΟΙΚΟΝΟΜΙΚΩΝ
ΚΑΤΑΣΤΑΣΕΩΝ/ ΕΚΘΕΣΕΩΝ

Συν/νο αρχείο

[IR RELEASE](#)

From: ΣΩΛΗΝΟΥΡΓΕΙΑ ΤΖΙΡΑΚΙΑΝ Α.Ε.
Posted At: 15 April 2022 17:46
Conversation: ΤΡΟΠΟΠΟΙΗΣΗ ΟΙΚΟΝΟΜΙΚΟΥ ΗΜΕΡΟΛΟΓΙΟΥ 2022
Posted To: DOLAnnouncements2

Subject: ΤΡΟΠΟΠΟΙΗΣΗ ΟΙΚΟΝΟΜΙΚΟΥ ΗΜΕΡΟΛΟΓΙΟΥ 2022

ΤΡΟΠΟΠΟΙΗΣΗ ΟΙΚΟΝΟΜΙΚΟΥ ΗΜΕΡΟΛΟΓΙΟΥ 2022

Η Εταιρεία «ΣΩΛΗΝΟΥΡΓΕΙΑ ΛΙΜΠΑΡ.ΤΖΙΡΑΚΙΑΝ PROFIL Α.Ε.», στο πλαίσιο της ορθής και έγκαιρης ενημέρωσης του επενδυτικού κοινού και σύμφωνα με τον Κανονισμό του Χρηματιστηρίου Αθηνών, ανακοινώνει τη μεταβολή της ημερομηνίας δημοσίευσης των οικονομικών καταστάσεων για το έτος 2021.

Το Οικονομικό Ημερολόγιο της Εταιρείας για το έτος 2022, σύμφωνα τον Κανονισμό του Χρηματιστηρίου Αθηνών διαμορφώνεται ως εξής:

1. Τετάρτη 20 Απριλίου 2022

Ανακοίνωση των Ετήσιων Οικονομικών Στοιχείων και της Ετήσιας Οικονομικής Έκθεσης 2021 με ανάρτηση στην ιστοσελίδα του Χρηματιστηρίου Αθηνών (www.helex.gr) και στην ιστοσελίδα της εταιρείας (www.tzirakian.com).

2. Παρασκευή 9 Σεπτεμβρίου 2022

Ετήσια Τακτική Γενική Συνέλευση των Μετόχων

Το Διοικητικό Συμβούλιο της Εταιρείας θα υποβάλει πρόταση στην Ετήσια Τακτική Γενική Συνέλευση των Μετόχων για μη διανομή μερίσματος για τη χρήση 2021.

3. Παρασκευή 30 Σεπτεμβρίου 2022

Ανακοίνωση των Εξαμηνιαίων Οικονομικών Στοιχείων και της Εξαμηνιαίας Οικονομικής Έκθεσης 2022 με ανάρτηση στην ιστοσελίδα του Χρηματιστηρίου Αθηνών (www.helex.gr) και στην ιστοσελίδα της εταιρείας (www.tzirakian.com).

Η Εταιρεία διατηρεί το δικαίωμα να μεταβάλει τις παραπάνω ημερομηνίες, αφού ενημερώσει εγκαίρως το επενδυτικό κοινό με νέα ανακοίνωση

Οινόφυτα Βοιωτίας, 15 Απριλίου 2022.

[ΤΡΟΠΟΠΟΙΗΣΗ ΟΙΚΟΝΟΜΙΚΟΥ ΗΜΕΡΟΛΟΓΙΟΥ 2022](#)

From: ΑΔΜΗΕ ΣΥΜΜΕΤΟΧΩΝ Α.Ε.
Posted At: 15 April 2022 18:19
Conversation: Δελτίο Τύπου Αποτελεσμάτων χρήσης 2021
Posted To: DOLAnnouncements2

Subject: Δελτίο Τύπου Αποτελεσμάτων χρήσης 2021

Δελτίο Τύπου Αποτελεσμάτων χρήσης 2021

[Δελτίο Τύπου Αποτελεσμάτων χρήσης 2021](#)

From: ΤΡΑΠΕΖΑ ΤΗΣ ΕΛΛΑΔΟΣ Α.Ε.
Posted At: 18 April 2022 09:15

Conversation: ΜΗΝΙΑΙΑ ΣΥΝΟΠΤΙΚΗ ΛΟΓΙΣΤΙΚΗ ΚΑΤΑΣΤΑΣΗ - ΦΕΒΡΟΥΑΡΙΟΣ
2022

Posted To: DOLAnnouncements2

Subject: ΜΗΝΙΑΙΑ ΣΥΝΟΠΤΙΚΗ ΛΟΓΙΣΤΙΚΗ ΚΑΤΑΣΤΑΣΗ - ΦΕΒΡΟΥΑΡΙΟΣ
2022

Δείτε το συνημμένο αρχείο

[ΜΗΝΙΑΙΑ ΣΥΝΟΠΤΙΚΗ ΛΟΓΙΣΤΙΚΗ ΚΑΤΑΣΤΑΣΗ - ΦΕΒΡΟΥΑΡΙΟΣ 2022](#)

From: Π. ΠΕΤΡΟΠΟΥΛΟΣ Α.Ε.Β.Ε.
Posted At: 18 April 2022 10:40
Conversation: ΑΝΑΚΟΙΝΩΣΗ ΓΙΑ ΕΝΗΜΕΡΩΣΗ ΕΙΣΗΓΜΕΝΗΣ ΠΡΟΣ ΑΝΑΛΥΤΕΣ
Posted To: DOLAnnouncements2

Subject: ΑΝΑΚΟΙΝΩΣΗ ΓΙΑ ΕΝΗΜΕΡΩΣΗ ΕΙΣΗΓΜΕΝΗΣ ΠΡΟΣ ΑΝΑΛΥΤΕΣ

[Ανακοίνωση για Ενημέρωση προς Αναλυτές](#)

From: Ε.Υ.Α.Θ. Α.Ε.
Posted At: 18 April 2022 13:11
Conversation: ΕΤΗΣΙΑ ΕΝΗΜΕΡΩΣΗ ΤΩΝ ΑΝΑΛΥΤΩΝ ΣΧΕΤΙΚΑ ΜΕ ΤΑ ΟΙΚΟΝΟΜΙΚΑ ΑΠΟΤΕΛΕΣΜΑΤΑ ΤΟΥ ΕΤΟΥΣ 2021
Posted To: DOLAnnouncements2
Subject: ΕΤΗΣΙΑ ΕΝΗΜΕΡΩΣΗ ΤΩΝ ΑΝΑΛΥΤΩΝ ΣΧΕΤΙΚΑ ΜΕ ΤΑ ΟΙΚΟΝΟΜΙΚΑ ΑΠΟΤΕΛΕΣΜΑΤΑ ΤΟΥ ΕΤΟΥΣ 2021

ΑΝΑΚΟΙΝΩΣΗ ΓΙΑ ΤΗΝ

ΕΤΗΣΙΑ ΠΑΡΟΥΣΙΑΣΗ ΣΕ ΑΝΑΛΥΤΕΣ ΤΩΝ ΟΙΚΟΝΟΜΙΚΩΝ ΑΠΟΤΕΛΕΣΜΑΤΩΝ

ΓΙΑ ΤΗ ΧΡΗΣΗ 2021

[ΑΝΑΚΟΙΝΩΣΗ ΠΑΡΟΥΣΙΑΣΗΣ ΣΤΟΥΣ ΑΝΑΛΥΤΕΣ ΧΡΗΣΗ 2021](#)

From: ΕΛΤΟΝ Α.Ε.Β.Ε.
Posted At: 18 April 2022 15:04
Conversation: ΑΝΑΚΟΙΝΩΣΗ ΠΕΡΙ ΣΧΟΛΙΑΣΜΟΥ ΟΙΚΟΝΟΜΙΚΩΝ
ΚΑΤΑΣΤΑΣΕΩΝ/ ΕΚΘΕΣΕΩΝ
Posted To: DOLAnnouncements2

Subject: ΑΝΑΚΟΙΝΩΣΗ ΠΕΡΙ ΣΧΟΛΙΑΣΜΟΥ ΟΙΚΟΝΟΜΙΚΩΝ
ΚΑΤΑΣΤΑΣΕΩΝ/ ΕΚΘΕΣΕΩΝ

Δελτίο Τύπου ΕΛΤΟΝ - Οικονομικά Αποτελέσματα 2021

[Δελτίο Τύπου ΕΛΤΟΝ - Οικονομικά Αποτελέσματα 2021](#)

From: UNIBIOS A.E.
Posted At: 18 April 2022 15:36
Conversation: ΑΝΑΚΟΙΝΩΣΗ ΟΙΚΟΝΟΜΙΚΟΥ ΗΜΕΡΟΛΟΓΙΟΥ 2022
Posted To: DOLAnnouncements2

Subject: ΑΝΑΚΟΙΝΩΣΗ ΟΙΚΟΝΟΜΙΚΟΥ ΗΜΕΡΟΛΟΓΙΟΥ 2022

Στα πλαίσια των υποχρεώσεων της εταιρείας όσον αφορά στην τακτική ενημέρωση του επενδυτικού κοινού, η εταιρεία UNIBIOS ΑΝΩΝΥΜΗ ΕΤΑΙΡΕΙΑ ΣΥΜΜΕΤΟΧΩΝ ανακοινώνει το Οικονομικό Ημερολόγιο για το έτος 2022 σύμφωνα με τα άρθρα 4.1.2 και 4.1.3.15.1 του κανονισμού του Χρηματιστηρίου Αθηνών:

Ημερομηνία ανακοίνωσης της Ετήσιας Οικονομικής Έκθεσης στο Χρηματιστήριο Αθηνών: Τετάρτη 20.04.2022.

Ημερομηνία ανακοίνωσης της Ετήσιας Οικονομικής Έκθεσης στον εταιρικό ιστότοπο www.unibios.gr: Τετάρτη 20.04.2022.

Ημερομηνία Τακτικής Γενικής Συνέλευσης: Παρασκευή 09.09.2022.

Ημερομηνία Ανακοίνωσης Αποτελεσμάτων Πρώτου 6μήνου: 30.09.2022.

Το Διοικητικό Συμβούλιο της εταιρείας προτείνει στην Ετήσια Τακτική Γενική Συνέλευση των Μετόχων τη μη διανομή μερίσματος για τη χρήση 2021 (στην έννοια του διανεμόμενου μερίσματος δεν περιλαμβάνονται τυχόν επιστροφή κεφαλαίου). Η εταιρία διατηρεί το δικαίωμα να μεταβάλλει τις παραπάνω ημερομηνίες. Σε οποιαδήποτε μεταβολή των ανωτέρω ημερομηνιών η εταιρεία θα ενημερώσει εγκαίρως το επενδυτικό κοινό με τροποποίηση του παρόντος.

From: INTRAKOM A.E.
Posted At: 18 April 2022 17:01
Conversation: Επαναληπτική συνεδρίαση της από 08/04/2022 Ε.Γ.Σ. στις 18/04/2022 : Αποφάσεις - Αποτελέσματα ψηφοφορίας
Posted To: DOLAnnouncements2
Subject: Επαναληπτική συνεδρίαση της από 08/04/2022 Ε.Γ.Σ. στις 18/04/2022 : Αποφάσεις - Αποτελέσματα ψηφοφορίας

Η «INTRAKOM ΑΝΩΝΥΜΗ ΕΤΑΙΡΙΑ ΣΥΜΜΕΤΟΧΩΝ» (δ.τ. «INTRACOM HOLDINGS») ανακοινώνει ότι την Μ. Δευτέρα, 18 Απριλίου 2022 πραγματοποιήθηκε στο Β' κτιριακό συγκρότημα της Εταιρείας στην Παιανία Αττικής (19^ο χλμ. Λεωφ. Μαρκοπούλου, κτίριο Β7, αμφιθέατρο), η Επαναληπτική Συνεδρίαση της από 08/04/2022 Έκτακτης Γενικής Συνέλευσης των μετόχων της.

Στη Γενική Συνέλευση παρέστησαν, αυτοπροσώπως ή δια αντιπροσώπου, 31 μέτοχοι εκπροσωπώντας συνολικά 23.762.843 Κοινές Ονομαστικές μετά δικαιώματος ψήφου μετοχές, επί συνόλου 76.000.000 Κοινών Ονομαστικών μετοχών, δηλ. το 31,27% του καταβεβλημένου κεφαλαίου της Εταιρείας.

Σημειώνεται ότι η Εταιρεία κατέχει 587.848 ίδιες μετοχές οι οποίες, σύμφωνα με το άρθρο 50 του Ν. 4548/2018, δεν υπολογίζονται για το σχηματισμό απαρτίας και τα δικαιώματά τους παράστασης και ψήφου στη Γενική Συνέλευση αναστέλλονται.

Κατά τη Συνέλευση, συζητήθηκαν και ελήφθησαν αποφάσεις επί του 1^{ου} και 2^{ου} θέματος Ημερήσιας Διάταξης της από 18.03.2022 Πρόσκλησης, ως ακολούθως :

Επί του πρώτου θέματος της Ημερήσιας Διατάξεως : η Γενική Συνέλευση των μετόχων ενέκρινε τη δωρεάν διάθεση σε Μέλη του Διοικητικού Συμβουλίου της Εταιρείας και το προσωπικό της, σύμφωνα με τα οριζόμενα στις διατάξεις του άρθρου 114 του Ν. 4548/2018 και το πλαίσιο της ισχύουσας Πολιτικής Αποδοχών των Μελών του Δ.Σ. της Εταιρείας, προς ανταμοιβή της προσφοράς αυτών στην εύρυθμη και αποτελεσματική λειτουργία της Εταιρείας και την επίτευξη συγκεκριμένων στόχων.

Οι ως άνω μετοχές θα προέλθουν από την κεφαλαιοποίηση μέρους του αποθεματικού από την έκδοση μετοχών υπέρ το άρτιο, ποσού € 7.600.000 με έκδοση 7.600.000 νέων Κοινών Ονομαστικών μετοχών μετά δικαιώματος ψήφου, ονομαστικής αξίας € 1,00 η καθεμία.

Επίσης, η Γενική Συνέλευση των μετόχων εξουσιοδότησε το Δ.Σ. της Εταιρείας, προκειμένου να καθορίσει τους δικαιούχους των ως άνω δωρεάν μετοχών ως και τους όρους και τα κριτήρια διάθεσης αυτών, ενδεικτικά παραμέτρους όπως το

βαθμό ευθύνης κάθε δικαιούχου, συμμετοχής και συμβολής αυτού στην επίτευξη συγκεκριμένων στόχων.

Αριθμός μετοχών για τις οποίες δόθηκαν έγκυρες ψήφοι : 23.762.843

Αναλογία κεφαλαίου που εκπροσωπούν αυτές οι ψήφοι : 31,27%

Συνολικός αριθμός έγκυρων ψήφων : 23.762.843

Αριθμός ψήφων Υπέρ : 23.232.744 (97,77%)

Αριθμός ψήφων Κατά : 530.099 (2,23%)

Αριθμός ψήφων Αποχή : 0 (0,00%)

-

Επί του δευτέρου θέματος της Ημερησίας Διατάξεως: η Γενική Συνέλευση των μετόχων ενέκρινε την αύξηση του μετοχικού κεφαλαίου της Εταιρείας κατά το ποσόν των € 7.600.000,00 με κεφαλαιοποίηση ισόποσου μέρους του αποθεματικού από την έκδοση μετοχών υπέρ το άρτιο και έκδοση 7.600.000 νέων Κοινών Ονομαστικών μετοχών της Εταιρείας μετά δικαίωματος ψήφου, ονομαστικής αξίας ενός ευρώ (€ 1) η καθεμία.

Οι προερχόμενες από την ως άνω αύξηση του μετοχικού κεφαλαίου νέες μετοχές της Εταιρείας θα διανεμηθούν δωρεάν σε Μέλη του Διοικητικού Συμβουλίου της και το προσωπικό της, σύμφωνα με το άρθρο 114 του Ν.4548/2018.

Κατόπιν των ανωτέρω, το μετοχικό κεφάλαιο της Εταιρείας θα ανέλθει στο ποσό των € 83.600.000,00, διαιρούμενο σε 83.600.000 Κοινές Ονομαστικές, μετά δικαίωματος ψήφου μετοχές, ονομαστικής αξίας € 1,00, η καθεμία.

Επίσης η Γενική Συνέλευση των μετόχων ενέκρινε την αντίστοιχη τροποποίηση του άρθρου 5 του Καταστατικού, περί μετοχικού κεφαλαίου της Εταιρείας.

Αριθμός μετοχών για τις οποίες δόθηκαν έγκυρες ψήφοι : 23.762.843

Αναλογία κεφαλαίου που εκπροσωπούν αυτές οι ψήφοι : 31,27%

Συνολικός αριθμός έγκυρων ψήφων : 23.762.843

Αριθμός ψήφων Υπέρ : 23.232.744 (97,77%)

Αριθμός ψήφων Κατά : 530.099 (2,23%)

Αριθμός ψήφων Αποχή : 0 (0,00%)

From: ΑΤΤΙCΑ Α.Ε. ΣΥΜΜΕΤΟΧΩΝ
Posted At: 18 April 2022 17:24
Conversation: ΔΕΛΤΙΟ ΤΥΠΟΥ_ΑΡΓΥΡΗ ΔΙΑΚΡΙΣΗ ΓΙΑ ΤΗΝ ΑΤΤΙCΑ GROUP ΣΤΑ GREEN AWARDS 2022
Posted To: DOLAnnouncements2

Subject: ΔΕΛΤΙΟ ΤΥΠΟΥ_ΑΡΓΥΡΗ ΔΙΑΚΡΙΣΗ ΓΙΑ ΤΗΝ ΑΤΤΙCΑ GROUP ΣΤΑ GREEN AWARDS 2022

Δείτε το Δελτίο τύπου.

[ΔΕΛΤΙΟ ΤΥΠΟΥ](#)

From: FLEXOPACK A.E.B.E.Π.
Posted At: 18 April 2022 17:40
Conversation: ΑΝΑΚΟΙΝΩΣΗ ΟΙΚΟΝΟΜΙΚΟΥ ΗΜΕΡΟΛΟΓΙΟΥ
Posted To: DOLAnnouncements2
Subject: ΑΝΑΚΟΙΝΩΣΗ ΟΙΚΟΝΟΜΙΚΟΥ ΗΜΕΡΟΛΟΓΙΟΥ

Στο πλαίσιο της ορθής, έγκυρης και έγκαιρης ενημέρωσης του επενδυτικού κοινού και σύμφωνα με τα άρθρα 4.1.2 (παρ. 1 περ. β') και 4.1.3.15.1 του Κανονισμού του Χρηματιστηρίου Αθηνών, όπως ισχύει σήμερα (εφεξής «Κανονισμός»), η Ανώνυμη Εταιρεία με την επωνυμία «FLEXOPACK ΑΝΩΝΥΜΗ ΕΜΠΟΡΙΚΗ ΚΑΙ ΒΙΟΜΗΧΑΝΙΚΗ ΕΤΑΙΡΕΙΑ ΠΛΑΣΤΙΚΩΝ» και το διακριτικό τίτλο «FLEXOPACK Α.Ε.» (εφεξής «Εταιρεία»), ανακοινώνει το Οικονομικό Ημερολόγιο του έτους 2022:

● Ημερομηνία ανακοίνωσης Ετήσιων Οικονομικών Αποτελεσμάτων χρήσεως 2021 (01.01.2021-31.12.2021): **Μ. Τετάρτη, 20 Απριλίου 2022**

Η Ετήσια Οικονομική Έκθεση της χρήσεως 2021 θα είναι διαθέσιμη στην ιστοσελίδα της Εταιρείας (www.flexopack.com), καθώς και στην ιστοσελίδα του Χρηματιστηρίου Αθηνών (www.athexgroup.gr) μετά τη λήξη της συνεδρίασης του Χ.Α..

● Ημερομηνία Ετήσιας Ενημέρωσης Αναλυτών, σύμφωνα με το άρθρο 4.1.3.15.2 του Κανονισμού, σχετικά με τα οικονομικά αποτελέσματα της χρήσεως 2021 (01.01.2021-31.12.2021) μέσω τηλεδιάσκεψης: **Τρίτη, 10 Μαΐου 2022 και ώρα 16:00.**

● Ημερομηνία Ετήσιας Τακτικής Γενικής Συνέλευσης των Μετόχων: **Δευτέρα, 13 Ιουνίου 2022.**

● Ημερομηνία Αποκοπής Δικαιώματος Μερίσματος Χρήσεως 2021: **Δευτέρα, 4 Ιουλίου 2022.**

● Ημερομηνία Προσδιορισμού Δικαιούχων Μερίσματος Χρήσεως 2021: **Τρίτη, 5 Ιουλίου 2022.**

● Ημερομηνία Έναρξης Καταβολής Μερίσματος Χρήσεως 2021 μέσω πιστωτικού ιδρύματος ή μέσω της Ε.Χ.Α.Ε.: **Δευτέρα, 11 Ιουλίου 2022.** Οι ανωτέρω αναφερόμενες ημερομηνίες αναφορικά με τη διανομή μερίσματος τελούν υπό την έγκριση της Ετήσιας Τακτικής Γενικής Συνέλευσης των Μετόχων.

Ειδικότερες λεπτομέρειες σχετικά με τα ανωτέρω θα δοθούν με νεότερη ανακοίνωση της Εταιρείας.

Η Εταιρεία διατηρεί το δικαίωμα να μεταβάλει τις παραπάνω ημερομηνίες ή/και το περιεχόμενο του παρόντος Ημερολογίου, εφόσον ενημερώσει εγκαίρως το επενδυτικό κοινό με τροποποίηση του παρόντος, σύμφωνα με τα οριζόμενα στον Κανονισμό.

Κορωπί, 18 Απριλίου 2022

From: INFORM Π. ΛΥΚΟΣ Α.Ε. ΣΥΜΜΕΤΟΧΩΝ
Posted At: 19 April 2022 08:48
Conversation: Η INFORM αναλαμβάνει την παραγωγή των ψηφοδελτίων για την Κένυα
Posted To: DOLAnnouncements2
Subject: Η INFORM αναλαμβάνει την παραγωγή των ψηφοδελτίων για την Κένυα

Κορωπί, 19/4/2022

Η INFORM αναλαμβάνει την παραγωγή των ψηφοδελτίων για την Κένυα

Η INFORM, μέλος του Ομίλου της AUSTRIACARD HOLDINGS, προχώρησε στην υπογραφή σύμβασης που αφορά στην προμήθεια των ψηφοδελτίων για τις εκλογές στην Κένυα.

Πρόκειται για μία σύμβαση πλαίσιο τριετούς διάρκειας, προϋπολογισμού 28 εκατομμυρίων ευρώ και εκτιμώμενης ποσότητας μεγαλύτερης των 120 εκατομμυρίων παραγόμενων ψηφοδελτίων.

Η συμμετοχή σε αυτόν τον δημόσιο διαγωνισμό εντάσσεται στο πλαίσιο της στρατηγικής του Ομίλου να επεκτείνει τις δραστηριότητες του και σε νέες αγορές, αξιοποιώντας την τεχνογνωσία και τις παραγωγικές του υποδομές στον τομέα εκτυπώσεων εντύπων ασφαλείας.

Το έργο αφορά την παραγωγή των ψηφοδελτίων τα οποία θα πληρούν όλα τα σύγχρονα standard ασφαλείας, την ειδική συσκευασία τους, την αποστολή τους, καθώς επίσης και την παρακολούθηση της ασφαλούς παράδοσης τους ανά εκλογική περιφέρεια.

Η παραγωγή των ανωτέρω ψηφοδελτίων εντάσσεται στην κατηγορία των εντύπων ασφαλείας στα οποία η INFORM κατέχει υψηλή εξειδίκευση και αποδεδειγμένη μακρόχρονη εμπειρία, με αποτέλεσμα την ανάληψη του εν λόγω έργου από τον Όμιλο μέσω τεχνικής αξιολόγησης που διεξήχθη, ανταγωνιζόμενος εταιρείες με διεθνή παρουσία και αντίστοιχη τεχνογνωσία.

Σχετικά με την INFORM

Η INFORM (LYK.ATH) ιδρύθηκε το 1897, είναι εισηγμένη στο Χρηματιστήριο Αθηνών από το 1994 και παρέχει προϊόντα και υπηρεσίες ασφαλούς διαχείρισης εγγράφων και πληροφοριών, καινοτομώντας στον ψηφιακό μετασχηματισμό επιχειρήσεων και

οργανισμών με την παροχή λύσεων υψηλής εξειδίκευσης. Απασχολεί 510 εργαζομένους με τέσσερις μονάδες παραγωγής σε Ελλάδα, Ρουμανία και Αλβανία, ενώ κατέχει ηγετική θέση στις αγορές της Κεντρικής και Ανατολικής Ευρώπης στον Δημόσιο και Ιδιωτικό τομέα.

Είναι μέλος της AUSTRIACARD HOLDINGS, Αυστριακού ομίλου υψηλής τεχνολογίας πληροφορικής σε θέματα Hardware Embedded Security, που απασχολεί 1.400 άτομα και έχει διεθνή παρουσία με τρία Divisions, AUSTRIACARD, INFORM και NAUTILUS, στους τομείς της Ψηφιακής Ασφάλειας (Digital Security), της Διαχείρισης Πληροφοριών (Information Management), καθώς και του IoT αντιστοίχως. Ο Όμιλος AUSTRIACARD HOLDINGS έχει ένα πολύ ισχυρό πανευρωπαϊκό επιχειρησιακό αποτύπωμα, από το Ηνωμένο Βασίλειο έως την Ελλάδα και την Τουρκία, με **οκτώ** παραγωγικές εγκαταστάσεις και **επτά** κέντρα προσωποποίησης στην Ευρώπη, καθώς και **δύο** επιπλέον κέντρα προσωποποίησης στην Νότια Αμερική και στις Η.Π.Α., που του επιτρέπουν να εξυπηρετεί τους πελάτες του, όπου και να βρίσκονται, με τον καλύτερο δυνατό τρόπο. Το 2021, σε pro-forma επίπεδο, ο Όμιλος πραγματοποίησε **ενοποιημένο κύκλο εργασιών** της τάξης των **200 εκατ. ευρώ**.

Για περισσότερες πληροφορίες, επισκεφθείτε την ιστοσελίδα www.informlykos.com

[Η INFORM αναλαμβάνει την παραγωγή των ψηφοδελτίων για την Κένυα](#)

From: PROFILE A.E.B.E.
Posted At: 19 April 2022 09:33
Conversation: ΓΝΩΣΤΟΠΟΙΗΣΗ ΑΓΟΡΑΣ ΙΔΙΩΝ ΜΕΤΟΧΩΝ
Posted To: DOLAnnouncements2

Subject: ΓΝΩΣΤΟΠΟΙΗΣΗ ΑΓΟΡΑΣ ΙΔΙΩΝ ΜΕΤΟΧΩΝ

Η Διοίκηση της Ανώνυμης Εταιρείας με την επωνυμία «PROFILE ΑΝΩΝΥΜΟΣ ΕΜΠΟΡΙΚΗ ΚΑΙ ΒΙΟΜΗΧΑΝΙΚΗ ΕΤΑΙΡΕΙΑ ΠΛΗΡΟΦΟΡΙΚΗΣ» και το διακριτικό τίτλο «PROFILE SYSTEMS & SOFTWARE A.E.» (εφεξής «Εταιρεία»), κατ' εφαρμογή της κείμενης νομοθεσίας και ειδικότερα του άρθρου 49 του ν. 4548/2018 , του Κανονισμού (ΕΕ) 596/2014 του Ευρωπαϊκού Κοινοβουλίου και του Συμβουλίου της 16^{ης} Απριλίου 2014 και του κατ' εξουσιοδότηση Κανονισμού (ΕΕ) 1052/2016 της Ευρωπαϊκής Επιτροπής και στο πλαίσιο της ορθής, έγκυρης και έγκαιρης ενημέρωσης του επενδυτικού κοινού, γνωστοποιεί ότι την 13^η Απριλίου 2022 η Εταιρεία προέβη στην αγορά 1.600 ιδίων μετοχών με μέση τιμή κτήσης 6,8050 Ευρώ ανά μετοχή και συνολική αξία συναλλαγής 10.888,00 Ευρώ και την 14^η Απριλίου 2022 η Εταιρεία προέβη στην αγορά 1.500 ιδίων μετοχών με μέση τιμή κτήσης 6,7733 Ευρώ ανά μετοχή και συνολική αξία συναλλαγής 10.160,00 Ευρώ, σε εκτέλεση της από 07.05.2020 απόφασης της Τακτικής Γενικής Συνέλευσης των μετόχων της Εταιρείας και της από 02.06.2020 σχετικής απόφασης του Διοικητικού Συμβουλίου αυτής, καθώς και με την από 25.11.2021 απόφαση του Διοικητικού Συμβουλίου, δυνάμει της οποίας αποφασίσθηκε εκ νέου η επανέναρξη εφαρμογής του προγράμματος αγοράς ιδίων μετοχών.

From: TITAN CEMENT INTERNATIONAL S.A
Posted At: 19 April 2022 09:34
Conversation: Πρόγραμμα αγοράς ιδίων μετοχών
Posted To: DOLAnnouncements2

Subject: Πρόγραμμα αγοράς ιδίων μετοχών

Δείτε το συνημμένο αρχείο.

[Πρόγραμμα αγοράς ιδίων μετοχών](#)

From: LAMDA DEVELOPMENT A.E.
Posted At: 19 April 2022 09:34
Conversation: Ανακοίνωση αναφορικά με επιχειρηματικές εξελίξεις σχετικά με το έργο του Ελληνικού
Posted To: DOLAnnouncements2
Subject: Ανακοίνωση αναφορικά με επιχειρηματικές εξελίξεις σχετικά με το έργο του Ελληνικού

Ανακοίνωση αναφορικά με επιχειρηματικές εξελίξεις σχετικά με το έργο του Ελληνικού

[Ανακοίνωση αναφορικά με επιχειρηματικές εξελίξεις σχετικά με το έργο του Ελληνικού](#)

From: ΜΥΤΙΛΗΝΑΙΟΣ Α.Ε.
Posted At: 19 April 2022 09:44
Conversation: Απόκτηση Ιδίων Μετοχών
Posted To: DOLAnnouncements2

Subject: Απόκτηση Ιδίων Μετοχών

Δείτε την ανακοίνωση.

[Ανακοίνωση](#)

From: TITAN CEMENT INTERNATIONAL S.A
Posted At: 19 April 2022 09:46
Conversation: Ανακοίνωση διάθεσης ιδίων μετοχών
Posted To: DOLAnnouncements2

Subject: Ανακοίνωση διάθεσης ιδίων μετοχών

Δείτε το συνημμένο αρχείο.

[Ανακοίνωση διάθεσης ιδίων μετοχών](#)

From: LAMDA DEVELOPMENT A.E.
Posted At: 19 April 2022 10:03
Conversation: Επικαιροποίηση Οικονομικού Ημερολογίου 2022
Posted To: DOLAnnouncements2

Subject: Επικαιροποίηση Οικονομικού Ημερολογίου 2022

Επικαιροποίηση Οικονομικού Ημερολογίου 2022

[Επικαιροποίηση Οικονομικού Ημερολογίου 2022](#)

From: ΠΛΑΙΣΙΟ COMPUTERS Α.Ε.Β.Ε.
Posted At: 19 April 2022 10:04
Conversation: ΔΕΛΤΙΟ ΤΥΠΟΥ ΑΠΟΤΕΛΕΣΜΑΤΩΝ ΕΤΟΥΣ 2021
Posted To: DOLAnnouncements2

Subject: ΔΕΛΤΙΟ ΤΥΠΟΥ ΑΠΟΤΕΛΕΣΜΑΤΩΝ ΕΤΟΥΣ 2021

Συνημμένο Αρχείο.

[Δελτίο Τύπου FY 2021](#)
[Παρουσίαση FY 2021](#)

From: ΤΡΑΠΕΖΑ ΤΗΣ ΕΛΛΑΔΟΣ Α.Ε.
Posted At: 19 April 2022 10:19
Conversation: ΓΝΩΣΤΟΠΟΙΗΣΗ
Posted To: DOLAnnouncements2

Subject: ΓΝΩΣΤΟΠΟΙΗΣΗ

Γνωστοποίηση

Η Τράπεζα της Ελλάδος, στο πλαίσιο της ενημέρωσης του κοινού, γνωστοποιεί ότι η Ευρωπαϊκή Κεντρική Τράπεζα δημοσιεύει σε μηνιαία βάση στο δικτυακό της τόπο ανάλυση της ενοποιημένης λογιστικής κατάστασης του Ευρωσυστήματος ανά Εθνική Κεντρική Τράπεζα.

Για το έτος 2022 οι ημερομηνίες αναφοράς και δημοσίευσης είναι οι ακόλουθες:

Ημερομηνία αναφοράς	Ημερομηνία δημοσίευσης
3 Δεκεμβρίου 2021	5 Ιανουαρίου 2022
31 Δεκεμβρίου 2021	1 Φεβρουαρίου 2022
4 Φεβρουαρίου 2022	8 Μαρτίου 2022
4 Μαρτίου 2022	6 Απριλίου 2022
1 Απριλίου 2022	3 Μαΐου 2022
29 Απριλίου 2022	31 Μαΐου 2022
3 Ιουνίου 2022	6 Ιουλίου 2022
1 Ιουλίου 2022	2 Αυγούστου 2022
29 Ιουλίου 2022	30 Αυγούστου 2022
2 Σεπτεμβρίου 2022	5 Οκτωβρίου 2022
30 Σεπτεμβρίου 2022	1 Νοεμβρίου 2022
4 Νοεμβρίου 2022	6 Δεκέμβριου 2022

Για να δείτε τις λογιστικές καταστάσεις, καθώς και σύντομες διευκρινίσεις ως προς το περιεχόμενό τους, παρακαλώ πιέστε [εδώ](#).

From: ΕΛΤΟΝ Α.Ε.Β.Ε.
Posted At: 19 April 2022 11:44
Conversation: ΑΝΑΚΟΙΝΩΣΗ ΓΙΑ ΕΝΗΜΕΡΩΣΗ ΕΙΣΗΓΜΕΝΗΣ ΠΡΟΣ ΑΝΑΛΥΤΕΣ
Posted To: DOLAnnouncements2

Subject: ΑΝΑΚΟΙΝΩΣΗ ΓΙΑ ΕΝΗΜΕΡΩΣΗ ΕΙΣΗΓΜΕΝΗΣ ΠΡΟΣ ΑΝΑΛΥΤΕΣ

Αυλώνας Αττικής 19/4/2022

ΑΝΑΚΟΙΝΩΣΗ ΓΙΑ ΕΝΗΜΕΡΩΣΗ ΕΙΣΗΓΜΕΝΗΣ ΠΡΟΣ ΑΝΑΛΥΤΕΣ

Σε εφαρμογή του Κανονισμού του Χρηματιστηρίου Αθηνών (άρθρο 4.1.3.15.2), η ΕΛΤΟΝ ΔΙΕΘΝΟΥΣ ΕΜΠΟΡΙΟΥ Α.Ε.Β.Ε. γνωστοποιεί ότι την 19/04/2022 πραγματοποιήθηκε η ενημέρωση των χρηματιστηριακών αναλυτών σχετικά με τα ετήσια οικονομικά αποτελέσματα Ομίλου και Εταιρίας για την χρήση 2021, όπως είχε γνωστοποιηθεί από 15/04/2022 στο Οικονομικό Ημερολόγιο.

Το ενημερωτικό υλικό είναι διαθέσιμο στην εταιρική ιστοσελίδα www.elton-group.com/el στην ενότητα ΣΧΕΣΕΙΣ ΕΠΕΝΔΥΤΩΝ , κατηγορία «Οικονομικά στοιχεία» (& ΕΡΓΑΛΕΙΑ ΕΠΕΝΔΥΤΩΝ : Ενημέρωση Αναλυτών).

[ΕΛΤΟΝ Ετήσια Ενημέρωση Αναλυτών 2021](#)

From: COCA-COLA HBC A.G.
Posted At: 19 April 2022 12:08
Conversation: Notice of results - 2022 Q1 trading update on Thursday, 12 May 2022
Posted To: DOLAnnouncements2
Subject: Notice of results - 2022 Q1 trading update on Thursday, 12 May 2022

Coca-Cola HBC AG

Conference call invitation for investors and analysts

2022 Q1 trading update on Thursday, 12 May 2022

Zug, Switzerland – 19 April 2022 – Coca-Cola HBC AG (Coca-Cola HBC) will release a trading update for the first quarter, on Thursday, 12 May 2022 at 7:00 am BST. The press release will be available as of that time on the company's website:

<https://www.coca-colahellenic.com/en/investor-relations/results-reports-presentations>

Coca-Cola HBC's management will host a conference call for investors and analysts on Thursday, 12 May 2022 at 9:00 am BST.

To join the call, in listen-only mode please join via webcast at: <http://coca-colahellenic.com/>

If you anticipate asking a question, please dial one of the following numbers and enter the Passcode: 2669153 and leave any information requested after the tone. You will be joined automatically to the conference.

UK participants – toll free 08002796619 / 08444819752

US participants – toll free	18778709135
Greek participants – toll free	8008481093
Swiss participants – toll free	0800000367
Standard international	+44(0)2071 928 338

A recording of the call and its transcript will be made available on the Company's website following the conference call: <https://www.coca-colahellenic.com/en/investor-relations/results-reports-presentations>

Enquiries

Coca-Cola HBC Group

Investors and Analysts:

Joanna Kennedy Tel: +44 7802 427505

Investor Relations Director joanna.kennedy@cchellenic.com

Jemima Benstead Tel: +44 7740 535130

Investor Relations Manager jemima.benstead@cchellenic.com

Marios Matar Tel: +30 697 444 3335

Investor Relations Manager marios.matar@cchellenic.com

Media:

David Hart Tel: +41 41 726 0143

Group Communication Director david.hart@cchellenic.com

About Coca-Cola HBC

Coca-Cola HBC is a growth-focused consumer packaged goods business and strategic bottling partner of The Coca-Cola Company. We create value for all our stakeholders by supporting the socio-economic development of the communities in which we operate and we believe building a more positive environmental impact is integral to our future growth. Together, we and our customers serve 715 million consumers across a broad geographic footprint of 29 countries on three continents. Our portfolio is one of the strongest, broadest and most flexible in the beverage industry, offering consumer-leading beverage brands in the sparkling, juice, water, sport, energy, plant-based, ready-to-drink tea, coffee, adult sparkling and premium spirits categories. These beverages include Coca-Cola, Coca-Cola Zero, Schweppes, Kinley, Costa, Valser, Romerquelle, Fanta, Sprite, Powerade, FuzeTea, Dobry, Cappy, Monster and Adez. We foster an open and inclusive work environment amongst our 36,000 employees and we are ranked among the top sustainability performers in ESG benchmarks such as the Dow Jones Sustainability Indices, CDP, MSCI ESG and FTSE4Good.

Coca-Cola HBC has a premium listing on the London Stock Exchange (LSE:CCH) and is listed on the Athens Exchange (ATHEX:EEE). For more information, please visit <https://www.coca-colahellenic.com>.

From: ΚΡΙ-ΚΡΙ Α.Ε.
Posted At: 19 April 2022 15:28
Conversation: Πρόσκληση για την Παρουσίαση Οικονομικών Αποτελεσμάτων 2021 σε αναλυτές με Τηλεδιάσκεψη
Posted To: DOLAnnouncements2
Subject: Πρόσκληση για την Παρουσίαση Οικονομικών Αποτελεσμάτων 2021 σε αναλυτές με Τηλεδιάσκεψη

Δείτε συνημμένο αρχείο

[Πρόσκληση για την Παρουσίαση Οικονομικών Αποτελεσμάτων 2021.pdf](#)

From: Ο.Π.Α.Π. ΑΕ
Posted At: 19 April 2022 15:54

Conversation: 3η Περίοδος Εκτοκισμού Κοινού Ομολογιακού Δανείου (ορθή επανάληψη)
Posted To: DOLAnnouncements2
Subject: 3η Περίοδος Εκτοκισμού Κοινού Ομολογιακού Δανείου (ορθή επανάληψη)

Δείτε την ανακοίνωση.

[Ανακοίνωση](#)

From: CPLP SHIPPING HOLDINGS PLC
Posted At: 19 April 2022 16:23
Conversation: CPLP SHIPPING HOLDINGS PLC-ΠΡΩΤΗ ΠΕΡΙΟΔΟΣ
ΕΚΤΟΚΙΣΜΟΥ ΚΟΙΝΟΥ ΟΜΟΛΟΓΙΑΚΟΥ ΔΑΝΕΙΟΥ
Posted To: DOLAnnouncements2

Subject: CPLP SHIPPING HOLDINGS PLC-ΠΡΩΤΗ ΠΕΡΙΟΔΟΣ
ΕΚΤΟΚΙΣΜΟΥ ΚΟΙΝΟΥ ΟΜΟΛΟΓΙΑΚΟΥ ΔΑΝΕΙΟΥ

Δείτε την συνημμένη ανακοίνωση.

[Ανακοίνωση](#)

From: BRIQ PROPERTIES Α.Ε.Ε.Α.Π.
Posted At: 19 April 2022 16:31
Conversation: Ανακοίνωση διανομής μερίσματος για τη χρήση 2021
Posted To: DOLAnnouncements2

Subject: Ανακοίνωση διανομής μερίσματος για τη χρήση 2021

ως συνημμένο αρχείο

[Ανακοίνωση διανομής μερίσματος για τη χρήση 2021](#)

Ομολογιακά Δάνεια Επιχειρήσεων – Οργανωμένη Αγορά (Μη Μετατρέψιμα)

Πλήθος Εισηγμένων Ομολογιών	Ονομαστική αξία	Τιμή έκδοσης	Σημερινό επιτόκιο	Ημερ. λήξης	Διάρκεια (έτη)	Σημείωση	Τοκομερίδιο		Μον. Διασπ.	Ομόλογα Επιχειρήσεων	Δεδ. Τόκος	Αποδ. Λήξη	Κατωτ Τιμή	Ανωτ Τιμή	Τιμή κλεισ. Προηγ.	Κλείσιμο-ημ/νία	Όγκος	Αξία Συναλλαγών	Τελευταία εντολή					
							Κοινό	Προτιμησιακό											Τιμή	Αγορ./ Πώλ.	Ημερομηνία	λαχ έτους	Μεγ έτους	
175,000	1,000.00	1,000.00	3.40	26/07/2024	5	---	6	---	1	ΑΤΤΙCΑ Α.Ε. ΣΥΜΜΕΤΟΧΩΝ (Μη μετατρέψιμο)	8.0278	4.1520	97.4000	98.4900	97.5980	98.0000	14/04/2022	130,000	127,921.01	97.0000	A	19/04/2022	94.5217	99.4500
320,000	1,000.00	1,000.00	3.40	21/07/2027	7	---	4	---	1	LAMDA DEVELOPMENT Α.Ε. (Μη μετατρέψιμο)	8.5000	3.2200	99.4900	99.9500	99.9355	99.0000	14/04/2022	174,000	174,888.98	99.5000	A	19/04/2022	93.0000	102.0000
200,000	1,000.00	1,000.00	2.10	27/10/2027	7	---	3	---	1	Ο.Π.Α.Π. Α.Ε. (Μη μετατρέψιμο)	10.2667	2.1510	99.0000	99.9999	99.4091	99.7380	14/04/2022	11,000	11,047.93	98.0001	A	19/04/2022	96.0000	101.7500
200,000	1,000.00	1,000.00	1.90	23/03/2028	7	---	3	---	1	ΜΟΤΟΡ ΟΙΛ ΔΙΥΛΙΣΤΗΡΙΑ ΚΟΡΙΝΘΟΥ ΑΕ (Μη μετατρέψιμο)	1.5306	2.4310	96.3000	97.0000	96.9500	96.7000	14/04/2022	116,000	112,612.49	96.8000	A	19/04/2022	94.5000	99.2000
100,000	1,000.00	1,000.00	2.70	25/05/2026	5	---	2	---	1	COSTAMARE PARTICIPATIONS PLC (Μη μετατρέψιμο)	11.0250	3.1390	98.0000	98.5000	98.1000	97.4630	14/04/2022	180,000	178,784.50	98.0000	A	19/04/2022	95.3065	102.0000
300,000	1,000.00	1,000.00	2.30	20/07/2028	7	---	2	---	1	ΠΡΟΝΤΕΑ ΑΕΕΑΠ (Μη μετατρέψιμο)	5.8139	3.9190	90.3000	91.9500	91.4250	92.7000	14/04/2022	151,000	138,853.90	91.0000	A	19/04/2022	89.3428	98.1000
150,000	1,000.00	1,000.00	2.65	22/10/2026	5	---	1	---	1	CPLP SHIPPING HOLDINGS PLC (Μη μετατρέψιμο)	13.3236	3.3430	97.0000	97.2000	97.0750	97.0000	13/04/2022	50,000	49,224.68	96.0200	A	19/04/2022	94.2138	100.0000
500,000	1,000.00	1,000.00	2.75	03/07/2027	7	---	4	---	1	ΓΕΚ ΤΕΡΝΑ Α.Ε. (Μη μετατρέψιμο)	8.2500	4.2650	92.5500	93.0000	92.5500	92.8650	14/04/2022	45,000	42,132.85	92.5500	A	19/04/2022	90.5000	99.0000
100,000	1,000.00	1,000.00	2.80	25/01/2027	5	---	1	---	1	PREMIA Α.Ε. (Μη μετατρέψιμο)	6.6889	3.7500	---	---	---	96.0100	14/04/2022	---	---	94.0000	A	19/04/2022	92.2001	99.5000
20,148	1,000.00	1,000.00	4.95	26/06/2023	5	---	8	---	1	B&F Α.Β.Ε.Ε. ΕΝΔΥΜΑΤΩΝ (Μη μετατρέψιμο)	15.8125	4.1530	---	---	---	100.0020	13/04/2022	---	---	100.0010	A	19/04/2022	99.0000	101.0000
250,000	1,000.00	1,000.00	2.45	16/11/2028	7	---	1	---	1	ΕΛΒΑΛΧΑΛΚΟΡ Α.Ε. (Μη μετατρέψιμο)	10.6167	2.8660	97.5000	97.5000	97.5000	97.5000	11/04/2022	5,000	4,928.08	96.5000	A	19/04/2022	90.5001	100.2900
120,000	1,000.00	1,000.00	2.65	06/12/2028	7	---	1	---	1	ΝΟΒΑΛ ΠΡΟΠΕΡΤΥ ΑΕΕΑΠ (Μη μετατρέψιμο)	10.0111	3.9130	92.6500	95.9899	93.0675	93.1370	14/04/2022	8,000	7,525.49	92.1203	A	19/04/2022	91.5106	100.0000
300,000	1,000.00	1,000.00	2.30	14/12/2028	7	---	1	---	1	ΓΕΚ ΤΕΡΝΑ Α.Ε. (Μη μετατρέψιμο)	8.1778	3.8150	91.5000	91.9000	91.7000	91.1020	14/04/2022	6,000	5,551.07	91.9000	A	19/04/2022	89.3899	100.0000
100,000	1,000.00	1,000.00	2.95	11/02/2027	5	---	1	---	1	SAFE BULKERS PARTICIPATIONS PLC (Μη μετατρέψιμο)	5.6542	4.0050	95.6000	95.6000	95.6000	95.8000	14/04/2022	5,000	4,808.27	95.1500	A	19/04/2022	94.2117	99.9990
200,000	1,000.00	1,000.00	3.60	12/03/2026	7	---	7	---	1	ΑΕΡΟΠΟΡΙΑ ΑΙΓΑΙΟΥ Α.Ε. (Μη μετατρέψιμο)	3.8000	3.3620	98.2500	99.5000	99.5000	98.1570	14/04/2022	68,000	67,670.88	98.0101	A	19/04/2022	95.8165	101.3000
120,000	1,000.00	1,000.00	3.95	04/04/2025	7	---	9	---	1	ΓΕΚ ΤΕΡΝΑ Α.Ε. (Μη μετατρέψιμο)	1.8653	3.4470	99.8000	100.0000	99.8500	100.0000	14/04/2022	199,000	199,247.69	99.8500	A	19/04/2022	99.3357	103.2000
90,000	1,000.00	1,000.00	3.00	11/05/2023	5	---	8	---	1	CORAL Α.Ε. (Μη μετατρέψιμο)	13.4167	2.0010	100.4000	101.0500	100.7991	100.3000	14/04/2022	171,000	174,660.75	100.5000	A	19/04/2022	99.8036	102.0000
150,000	1,000.00	1,000.00	2.60	22/10/2026	7	---	5	---	1	ΤΕΡΝΑ ΕΝΕΡΓΕΙΑΚΗ Μ.Α.Ε.Χ. (Μη μετατρέψιμο)	13.0722	2.9270	97.5001	99.4990	97.9052	98.0000	13/04/2022	27,000	26,787.35	97.5021	A	19/04/2022	92.9810	99.9900

Σημειώσεις Εταιρικών Ομολόγων

Ο Όγκος Συναλλαγών υπολογίζεται ως (Τεμάχια) * (Ονομαστική Τιμή). Η Αξία Συναλλαγών υπολογίζεται ως (Τεμάχια) * (Ονομαστική Τιμή) * (Τιμή %) + (Δεδουλευμένοι Τόκοι).

Οι τιμές συναλλαγών των ομολόγων υπολογίζονται ως ποσοστό επί τοις εκατό (%) της ονομαστικής τους τιμής.

Όλα τα ομόλογα έχουν Ονομαστική Αξία εκπεφρασμένη σε Ευρώ (εκτός εάν σημειώνεται διαφορετικά).

Ομόλογα Ελληνικού Δημοσίου

Πλήθος Εισηγμ. Ομολογιών	Ονομ. αξία	Σημερινό επιτόκιο	Υπολογισμός Δεδουλευμένων	Ημερ/νία Λήξης [1]	Διάρκεια (έτη)	Σημείωση	Ημερομηνία Πληρ.	Αξία τρέχοντος	Μον. Διασπ.	Ομόλογα Ελληνικού Δημοσίου	Κατωτ Τιμή	Ανωτ Τιμή	Τιμή κλεισ.	Προηγ. Κλείσιμο-ημ/νία	Όγκος	Αξία Συναλλαγών	Τελευταία εντολή Αγορ./ Πώλ. Ημερομηνία
3,000,000	1,000.00	4.38	Πργμ/Πργμ	01/08/2022	5	---	01/08	4.38	1	ΟΕΔ-ΣΤΘ-010822-05Χ-4,375-1,000	---	---	---	---	---	---	1.0000 A 28/11/2018
4,500,000	1,000.00	1.88	Πργμ/Πργμ	04/02/2035	15	---	04/02	1.88	1	ΟΕΔ-ΣΤΘ-040235-15Χ-1,875-1,000	---	---	---	---	---	---	---
2,500,000	1,000.00	3.45	Πργμ/Πργμ	02/04/2024	5	---	02/04	3.45	1	ΟΕΔ-ΣΤΘ-020424-05Χ-3,450-1,000	---	---	---	---	---	---	---
6,000,000	1,000.00	0.75	Πργμ/Πργμ	18/06/2031	10	---	18/06	0.75	1	ΟΕΔ-ΣΤΘ-180631-10Χ-0,750-1,000	---	---	---	---	---	---	---
4,355,990,324	1.00	3.50	Πργμ/Πργμ	30/01/2023	5	---	01/02 - 31/01	3.50	1	ΟΕΔ-ΣΤΘ-300123-05Χ-3,500-1,00	---	---	---	94.5720 13/07/2018	---	---	1.0000 A 28/11/2018
5,962,747,327	1.00	3.75	Πργμ/Πργμ	30/01/2028	10	---	/02 - 01/02 - 31/	3.75	1	ΟΕΔ-ΣΤΘ-300128-10Χ-3,750-1,00	---	---	---	85.4610 13/07/2018	---	---	1.0000 A 28/11/2018
6,567,309,386	1.00	3.90	Πργμ/Πργμ	30/01/2033	15	---	/02 - 01/02 - 31/	3.90	1	ΟΕΔ-ΣΤΘ-300133-15Χ-3,900-1,00	---	---	---	78.6730 13/07/2018	---	---	1.0000 A 28/11/2018
5,222,848,349	1.00	4.00	Πργμ/Πργμ	30/01/2037	19	---	/02 - 01/02 - 31/	4.00	1	ΟΕΔ-ΣΤΘ-300137-19Χ-4,000-1,00	---	---	---	77.0370 13/07/2018	---	---	1.0000 A 28/11/2018
5,126,770,669	1.00	4.20	Πργμ/Πργμ	30/01/2042	24	---	/02 - 01/02 - 31/	4.20	1	ΟΕΔ-ΣΤΘ-300142-24Χ-4,200-1,00	---	---	---	77.7640 13/07/2018	---	---	1.0000 A 28/11/2018
119,550,565	1.00	4.30	Πργμ/Πργμ	24/02/2023	11	---	24/02	4.30	1	ΟΕΔ-ΣΤΘ-240223-11Χ-2,000-1,00	---	---	---	10.0000 22/06/2015	---	10.0000	A 11/07/2019
48,794,718	1.00	4.30	Πργμ/Πργμ	24/02/2024	12	---	24/02	4.30	1	ΟΕΔ-ΣΤΘ-240224-12Χ-2,000-1,00	---	---	---	10.0000 22/06/2015	---	---	---
40,248,141	1.00	4.30	Πργμ/Πργμ	24/02/2025	13	---	24/02	4.30	1	ΟΕΔ-ΣΤΘ-240225-13Χ-2,000-1,00	---	---	---	10.0000 22/06/2015	---	---	---
59,586,043	1.00	4.30	Πργμ/Πργμ	24/02/2026	14	---	24/02	4.30	1	ΟΕΔ-ΣΤΘ-240226-14Χ-2,000-1,00	---	---	---	10.0000 22/06/2015	---	---	---
41,118,344	1.00	4.30	Πργμ/Πργμ	24/02/2027	15	---	24/02	4.30	1	ΟΕΔ-ΣΤΘ-240227-15Χ-2,000-1,00	---	---	---	10.0000 22/06/2015	---	---	---
45,137,734	1.00	4.30	Πργμ/Πργμ	24/02/2028	16	---	24/02	4.30	1	ΟΕΔ-ΣΤΘ-240228-16Χ-2,000-1,00	---	---	---	10.0000 22/06/2015	---	---	---
61,768,888	1.00	4.30	Πργμ/Πργμ	24/02/2029	17	---	24/02	4.30	1	ΟΕΔ-ΣΤΘ-240229-17Χ-2,000-1,00	---	---	---	10.0000 22/06/2015	---	---	---
54,567,744	1.00	4.30	Πργμ/Πργμ	24/02/2030	18	---	24/02	4.30	1	ΟΕΔ-ΣΤΘ-240230-18Χ-2,000-1,00	---	---	---	10.0000 22/06/2015	---	---	---
37,541,515	1.00	4.30	Πργμ/Πργμ	24/02/2031	19	---	24/02	4.30	1	ΟΕΔ-ΣΤΘ-240231-19Χ-2,000-1,00	---	---	---	10.0000 22/06/2015	---	---	---
37,558,317	1.00	4.30	Πργμ/Πργμ	24/02/2032	20	---	24/02	4.30	1	ΟΕΔ-ΣΤΘ-240232-20Χ-2,000-1,00	---	---	---	10.0000 22/06/2015	---	---	---
37,473,732	1.00	4.30	Πργμ/Πργμ	24/02/2033	21	---	24/02	4.30	1	ΟΕΔ-ΣΤΘ-240233-21Χ-2,000-1,00	---	---	---	10.0000 22/06/2015	---	---	---
33,888,293	1.00	4.30	Πργμ/Πργμ	24/02/2034	22	---	24/02	4.30	1	ΟΕΔ-ΣΤΘ-240234-22Χ-2,000-1,00	---	---	---	10.0000 22/06/2015	---	---	---
35,177,800	1.00	4.30	Πργμ/Πργμ	24/02/2035	23	---	24/02	4.30	1	ΟΕΔ-ΣΤΘ-240235-23Χ-2,000-1,00	---	---	---	10.0000 22/06/2015	---	---	---
35,547,268	1.00	4.30	Πργμ/Πργμ	24/02/2036	24	---	24/02	4.30	1	ΟΕΔ-ΣΤΘ-240236-24Χ-2,000-1,00	---	---	---	10.0000 22/06/2015	---	---	---
40,246,306	1.00	4.30	Πργμ/Πργμ	24/02/2037	25	---	24/02	4.30	1	ΟΕΔ-ΣΤΘ-240237-25Χ-2,000-1,00	---	---	---	10.0000 22/06/2015	---	---	---
37,643,952	1.00	4.30	Πργμ/Πργμ	24/02/2038	26	---	24/02	4.30	1	ΟΕΔ-ΣΤΘ-240238-26Χ-2,000-1,00	---	---	---	10.0000 22/06/2015	---	---	---
36,977,100	1.00	4.30	Πργμ/Πργμ	24/02/2039	27	---	24/02	4.30	1	ΟΕΔ-ΣΤΘ-240239-27Χ-2,000-1,00	---	---	---	10.0000 22/06/2015	---	---	---
41,615,000	1.00	4.30	Πργμ/Πργμ	24/02/2040	28	---	24/02	4.30	1	ΟΕΔ-ΣΤΘ-240240-28Χ-2,000-1,00	---	---	---	10.0000 22/06/2015	---	---	---
42,227,208	1.00	4.30	Πργμ/Πργμ	24/02/2041	29	---	24/02	4.30	1	ΟΕΔ-ΣΤΘ-240241-29Χ-2,000-1,00	---	---	---	10.0000 22/06/2015	---	---	---
68,288,487	1.00	4.30	Πργμ/Πργμ	24/02/2042	30	---	24/02	4.30	1	ΟΕΔ-ΣΤΘ-240242-30Χ-2,000-1,00	---	---	---	10.0000 22/06/2015	---	---	---
4,000,000	1,000.00	3.88	Πργμ/Πργμ	12/03/2029	10	---	12/03	3.88	1	ΟΕΔ-ΣΤΘ-120329-10Χ-3,875-1,0000	---	---	---	---	---	100.0000	A 15/10/2019
4,500,000	1,000.00	0.00	Πργμ/Πργμ	12/02/2026	5	---	12/02	0.00	1	ΟΕΔ-ΣΤΘ-120226-05Χ-0,000-1,000	---	---	---	---	---	---	---
3,000,000	1,000.00	3.38	Πργμ/Πργμ	15/02/2025	7	---	15/02	3.38	1	ΟΕΔ-ΣΤΘ-150225-07Χ-3,375-1,000	---	---	---	---	---	---	---
250,250	1,000.00	2.90	Πργμ/Πργμ	20/03/2023	4	---	20/03	2.90	1	ΟΕΔ-ΣΤΘ-200323-04Χ-2,900-1,000	---	---	---	---	---	---	---
964,000	1,000.00	3.25	Πργμ/Πργμ	20/03/2025	6	---	20/03	3.25	1	ΟΕΔ-ΣΤΘ-200325-06Χ-3,250-1,000	---	---	---	---	---	---	---

Σημειώσεις Ομολόγων Ελλ. Δημοσίου

Ο Όγκος Συναλλαγών υπολογίζεται ως (Τεμάχια) * (Ονομαστική Τιμή). Η Αξία Συναλλαγών υπολογίζεται ως (Τεμάχια) * (Ονομαστική Τιμή) * (Τιμή %) + (Δεδουλευμένοι Τόκοι)

Η Αξία του τρέχοντος τοκομεριδίου για τις εκδόσεις Ονομαστικής Αξίας 0,01 ευρώ, αναφέρεται σε Ονομαστική Αξία 100 ευρώ.

FLR (= Floating Interest Rate) Ομόλογο Μεταβλητού Επιτοκίου.

[1] - Η Ημερομηνία Λήξης της τοκοφόρου περιόδου και η Ημερομηνία Πληρωμής του τοκομεριδίου.

Ομόλογα Ελληνικού Δημοσίου

Πλήθος Εισηγμ. Ομολογιών	Ονομ. αξία	Σημερινό επιτόκιο	Υπολογισμός Δεδουλευμένων	Ημερ/νία Λήξης [1]	Διάρκεια (έτη)	Σημείωση	Ημερομηνία Πληρ.	Αξία τρέχοντος	Μον. Διαπρ.	Ομόλογα Ελληνικού Δημοσίου	Κατωτ Τιμή	Ανωτ Τιμή	Τιμή κλεισ.	Προηγ. Κλείσιμο-ημ/νία	Όγκος	Αξία Συναλλαγών	Τελευταία εντολή Αγορ./ Πώλ. Ημερομηνία
2,100,000	1,000.00	3.55	Πργμ/Πργμ	20/03/2026	7	---	20/03	3.55	1	ΟΕΔ-ΣΤΘ-200326-07Χ-3,550-1,000	---	---	---	---	---	---	---
40,000	1,000.00	0.22	FLR Πργμ/360	16/09/2022	1	---	16/03 - 16/09	---	1	ΟΕΔ-ΚΥΜ-160922-01Χ-0,108-1,000	---	---	---	---	---	---	---
5,500,000	1,000.00	1.50	Πργμ/Πργμ	18/06/2030	10	---	18/06	1.50	1	ΟΕΔ-ΣΤΘ-180630-10Χ-1,500-1,000	---	---	---	---	---	---	---
5,364,250	1,000.00	3.25	Πργμ/Πργμ	20/03/2050	30	---	20/03	3.25	1	ΟΕΔ-ΣΤΘ-200350-30Χ-3,250-1,000	---	---	---	---	---	---	---
2,424,361	1,000.00	2.00	Πργμ/Πργμ	22/04/2027	7	---	22/04	2.00	1	ΟΕΔ-ΣΤΘ-220427-07Χ-2,000-1,000	---	---	---	---	---	---	99.9000 A 22/04/2020
2,500,000	1,000.00	1.88	Πργμ/Πργμ	23/07/2026	7	---	23/07	1.88	1	ΟΕΔ-ΣΤΘ-230726-07Χ-1,875-1,000	---	---	---	---	---	---	---
3,500,000	1,000.00	1.88	Πργμ/Πργμ	24/01/2052	30	---	24/01	1.88	1	ΟΕΔ-ΣΤΘ-240152-30Χ-1,875-1,000	---	---	---	---	---	---	---
3,000,000	1,000.00	1.75	Πργμ/Πργμ	18/06/2032	10	---	18/06	1.75	1	ΟΕΔ-ΣΤΘ-180632-10Χ-1,750-1,000	---	---	---	---	---	---	---

Σημειώσεις Ομολόγων Ελλ. Δημοσίου

Ο Όγκος Συναλλαγών υπολογίζεται ως (Τεμάχια) * (Ονομαστική Τιμή). Η Αξία Συναλλαγών υπολογίζεται ως (Τεμάχια) * (Ονομαστική Τιμή) * (Τιμή %) + (Δεδουλευμένοι Τόκοι)

Η Αξία του τρέχοντος τοκομεριδίου για τις εκδόσεις Ονομαστικής Αξίας 0,01 ευρώ, αναφέρεται σε Ονομαστική Αξία 100 ευρώ.

FLR (= Floating Interest Rate) Ομόλογο Μεταβλητού Επιτοκίου.

[1] - Η Ημερομηνία Λήξης της τοκοφόρου περιόδου και η Ημερομηνία Πληρωμής του τοκομεριδίου.

Έντοκα Γραμμάτια & Zero Coupon Ομόλογα Ελληνικού Δημοσίου

Ημερ/νία	Διάρκειας 13 εβδομάδων									Διάρκειας 26 εβδομάδων									Διάρκειας 52 εβδομάδων									
	Ημερ/νία Λήξης	Αρχικό Επιτόκιο	Πλήθος Εισηγμένων	Όνομ/κή αξία	Τιμή έκδοσης	Τελευταία Τιμή	Συναλλαγή Ημερομηνία	Όγκος Συναλλαγών	Σημ.	Ημερ/νία Λήξης	Αρχικό Επιτόκιο	Πλήθος Εισηγμένων	Όνομ/κή αξία	Τιμή έκδοσης	Τελευταία Τιμή	Συναλλαγή Ημερομηνία	Όγκος Συναλλαγών	Σημ.	Ημερ/νία Λήξης	Αρχικό Επιτόκιο	Πλήθος Εισηγμένων	Όνομ/κή αξία	Τιμή έκδοσης	Τελευταία Τιμή	Συναλλαγή Ημερομηνία	Όγκος Συναλλαγών	Σημ.	
11/06/2021	---	---	---	---	---	---	---	---	---	---	---	---	---	---	---	---	---	---	---	---	---	---	---	---	---	---	---	---
10/09/2021	---	---	---	---	---	---	---	---	---	---	---	---	---	---	---	---	---	---	---	---	---	---	---	---	---	---	---	---
10/12/2021	---	---	---	---	---	---	---	---	---	---	---	---	---	---	---	---	---	---	---	---	---	---	---	---	---	---	---	---
11/03/2022	---	---	---	---	---	---	---	---	---	---	---	---	---	---	---	---	---	---	---	---	---	---	---	---	---	---	---	---
10/06/2022		-0.31	1,600,000	1,000.00	1,003.10	---	---	---	---	---	---	---	---	---	---	---	---	---	---	---	---	---	---	---	---	---	---	
09/09/2022		-0.31	1,000,000	1,000.00	1,003.14	---	---	---	---	---	---	---	---	---	---	---	---	---	---	---	---	---	---	---	---	---	---	
09/12/2022		-0.40	600,000	1,000.00	1,004.06	---	---	---	---	---	---	---	---	---	---	---	---	---	---	---	---	---	---	---	---	---	---	
10/03/2023		-0.23	1,000,000	1,000.00	1,002.30	---	---	---	---	---	---	---	---	---	---	---	---	---	---	---	---	---	---	---	---	---	---	

Ημερήσιο Δελτίο Τιμών

Έτος: 143 Αύξων Αριθμός Συνεδρίασης: 72

Ενότητα 5: Ομόλογα Ελληνικού Δημοσίου Διαπραγματεύσιμα με τη Μέθοδο Εκφώνησης - Αντιφώνησης

Τρίτη, 19 Απριλίου, 2022

Ομόλογα σε Κυκλοφορία	Νόμισμα / Ελάχιστη διαπραγ.	Ημερομηνία Πληρ.	Αξία τρέχοντος τοκομεριδίου	Σημείωση	Τοκομερίδιο	Μονάδα διαπίσης	Ημερ/νία Έκδοσης	Διάρκεια (έτη)	Σημερινό επιτόκιο	Υ.Δ.Τ σε ημέρες	Ομόλογα	Τελευταία τιμή προηγ.	Τελευ. Τιμή	Εκφ. τοις μετρητοίς (€) Αγορ. / Πώλ	μετρητοίς (€) Ημερομηνία	Συναλλαγές σε τμχ	Ελάχιστο ζωής	Μέγιστο ζωής	
Νομικών Προσώπων και Εταιρειών σε Συνάλλαγμα και Ευρο																			
0	GBP / 10	01/12	0.25	---	65	1	01/12/1928	100	2.5	360	Ε.Κ.Τ.Ε.	---	---	---	---	---	---	---	
103,746	GBP / 10	01/12	0.25	---	63	1	01/12/1930	98	2.5	360	Ε.Κ.Τ.Ε. σειρά	2.27	05/02/1996	2.27	Π	05/02/1996	---	2.27	2.27

Σημειώσεις Ομολόγων Ελλ. Δημοσίου

Υ.Δ.Τ: Υπολογισμός Δεδουλευμένων Τόκων.

FLR (= Floating Interest Rate) Ομόλογο Μεταβλητού Επιτοκίου.

Η ελάχιστη διαπραγματεύσιμη Ονομαστική Αξία για όλους τους Άυλους Τίτλους του Δημοσίου είναι τα 100 Ευρώ.

(μφρ-0)

Πίνακας Μελών Χρηματιστηρίου Αθηνών και Μελών ΕΤ.ΕΚ.

Επωνυμία	Διεύθυνση	Τηλέφωνο	Φαξ	Αγορά Μετοχών			Αγορά Παραγώγων		Μέλη ΕΤ.ΕΚ.	
				Μέλος Αγοράς	Μέλος εξ Αποστάσεως	Ειδικός Διαπρήτης	Διαπρήτης	Ειδικός Διαπρήτης	Γενικό Εκκαθ/στικό	Άμεσο Εκκαθ/στικό
AEONIC SECURITIES C.I.F. P.L.C.	ΛΑΪΟΥ 6, ΓΡ. 301B, ANNA COURT ,	35725337600		a	a					
ARGUS STOCKBROKERS LTD	25 ΛΕΩΦΟΡΟΣ ΔΗΜΟΣΘΕΝΗ ΣΕΒΕΡΗ 25 ,	0035722717000		a	a		a			
ATLANTIC SECURITIES LTD	ΠΡΟΔΡΟΜΟΥ 37 37,	0035722445400		a	a					
ΑΧΟΝ ΧΡΗΜΑΤΙΣΤΗΡΙΑΚΗ Α.Ε.Π.Ε.Υ.	ΣΤΑΔΙΟΥ 48 48, ΑΘΗΝΑ	2103363800		a			a			
ΒΕΤΑ ΧΡΗΜΑΤΙΣΤΗΡΙΑΚΗ Α.Ε.Π.Ε.Υ.	Λ.ΑΛΕΞΑΝΔΡΑΣ 29 29 , ΑΘΗΝΑ	2106478930		a		a	a			a
BNP PARIBAS SECURITIES SERVICES	ΛΑΜΨΑΚΟΥ 2 2, ΑΘΗΝΑ	2107468500							a	
BOFA SECURITIES EUROPE SA	112 AVENUE KL?BER 75116 ,	+33 153655555		a	a					
CAPITAL ΑΧΕΠΕΥ	ΜΗΤΡΟΠΟΛΕΩΣ 58 58, ΑΘΗΝΑ	2103369700		a			a			
CFS ΧΡΗΜΑΤΙΣΤΗΡΙΑΚΗ Α.Ε.Π.Ε.Υ.	ΠΑΠΑΡΡΗΓΟΠΟΥΛΟΥ 3 3, ΑΘΗΝΑ	2103360800		a						
CITIGROUP GLOBAL MARKETS EUROPE AG	REUTERWEG 16 FRANKFURT 16,	+49 691366-0		a	a					
CITIGROUP GLOBAL MARKETS LIMITED	33 CANADA SQUARE -CANARY WHARF 1,	+44 02079864000		a						
CREDIT SUISSE BANK (EUROPE), S.A.	CALLE AYALA 42, 3A PLANTA-B MADRID ,	+34917916000		a	a					
CREDIT SUISSE SECURITIES (EUROPE) LIMITED	ONE CABOT SQUARE 1 , LONDON	+44 2078888888		a						
DEUTSCHE BANK AG	GREAT WINCHESTER STREET 1 , LONDON	+44 20 754 54209	00441133361437		a					
EUROBANK EQUITIES Α.Ε.Π.Ε.Υ.	ΦΙΛΕΛΛΗΝΩΝ 10 & ΞΕΝΟΦΩΝΤΟΣ 13 , ΑΘΗΝΑ	2103720425		a		a	a	a		a
EUROCORP Α.Ε.Π.Ε.Υ.	ΠΛ.ΦΙΛΙΚΗΣ ΕΤΑΙΡΕΙΑΣ 14 14, ΑΘΗΝΑ	2107263600		a			a			a
EUROTRUST ΧΡΗΜΑΤΙΣΤΗΡΙΑΚΗ Α.Ε.Π.Ε.Υ.	ΣΕΒΑΣΤΟΥΠΟΛΕΩΣ 113 113, ΑΘΗΝΑ	2103363100		a						
EUROXX ΧΡΗΜΑΤΙΣΤΗΡΙΑΚΗ Α.Ε.Π.Ε.Υ.	ΠΑΛΛΑΙΟΛΟΓΟΥ 7, ΧΑΛΑΝΔΡΙ	(210)-6879400	(210)-6879401	a		a	a	a		a
GLOBAL CAPITAL SECURITIES & FINANCIAL SERVICES LTD	Λ.ΑΡΧΙΕΠΙΣΚΟΠΟΥ ΜΑΚΑΡΙΟΥ Γ50 50,	0035722710710		a	a					
HSBC CONTINENTAL EUROPE	Λ.ΜΕΣΟΓΕΙΩΝ 109-111 109-111,	2106960000							a	
INDEX ΧΡΗΜΑΤΙΣΤΗΡΙΑΚΗ Α.Ε.Π.Ε.Υ.	ΔΡΑΓΑΤΣΑΝΙΟΥ 6 6, ΑΘΗΝΑ	2103213920		a						
LAIKI FINANCIAL SERVICES LTD	ΛΕΩΦ. ΒΥΡΩΝΟΣ 26, ΛΕΥΚΩΣΙΑ ΚΥΠΡΟΥ	357 22367367	357 22718567		a					
MEGA EQUITY SECURITIES & FINANCIAL SERVICES PUBLIC LTD	ΛΕΩΦ.ΓΡΙΒΑ ΔΙΓΕΝΗ 42-44 42-44,	0035722711711		a	a		a			
MERIT ΧΡΗΜΑΤΙΣΤΗΡΙΑΚΗ Α.Ε.Π.Ε.Υ.	ΣΟΦΟΚΛΕΟΥΣ 5 5, ΑΘΗΝΑ	2103671880		a		a	a			a
MERRILL LYNCH INTERNATIONAL	2 KING EDWARD STREET 2 , LONDON	+44 20276281000		a						
NUNTIUS ΧΡΗΜΑΤΙΣΤΗΡΙΑΚΗ Α.Ε.Π.Ε.Υ.	ΔΡΑΓΑΤΣΑΝΙΟΥ 6 6, ΑΘΗΝΑ	2103350599		a						
ONE PLUS CAPITAL LIMITED	75 PRODRΟΜΟΥ AVENUE NICOSIA 1307 ,	35722873760		a	a					
PROCHOICE CHRIMATISTIRIAKI LTD	ΛΕΩΦ.ΣΠΥΡΟΥ ΚΥΠΡΙΑΝΟΥ 57, ΑΚΙΝΗΤΑ Φ 57,	035724661192		a	a					
SHARELINK SECURITIES & FINANCIAL SERVICES LTD	HOUSE-ΘΕΟΤΟΚΗ 6 ΜΕΓΑΡΟ ΕΛΛΗΝΑ 6 ,	+357 22554200		a			a			
SOCIETE GENERALE S.A.	17 COURS VALMY, CEDEX ,	+157290504		a	a		a			
SOLIDUS SECURITIES Α.Ε.Π.Ε.Υ.	ΛΟΥΙΖΗΣ ΡΙΑΝΚΟΥΡ 64 64, ΑΘΗΝΑ	2106900600		a			a			a

Πίνακας Μελών Χρηματιστηρίου Αθηνών και Μελών ΕΤ.ΕΚ.

Επωνυμία	Διεύθυνση	Τηλέφωνο	Φαξ	Αγορά Μετοχών			Αγορά Παραγώγων		Μέλη ΕΤ.ΕΚ.	
				Μέλος Αγοράς	Μέλος εξ Αποστάσεως	Ειδικός Διαπρήτης	Διαπρήτης	Ειδικός Διαπρήτης	Γενικό Εκκαθιστικό	Άμεσο Εκκαθιστικό
THE CYPRUS INVESTMENT & SECURITIES CORPORATION LTD	ΛΕΩΦ. ΚΥΡΗΝΕΙΑΣ 154,	0035722121700		a	a					
UBS EUROPE SE	OPERNTURM, BOCKENHEIMER LANDSTRASSE 2-4 ,	496921790		a	a					
UBS LIMITED	FINSBURY AVENUE 1 , LONDON	+44 2075687135			a					
Α. ΣΑΡΡΗΣ ΧΡΗΜΑΤΙΣΤΗΡΙΑΚΗ Α.Ε.Π.Ε.Υ	ΔΡΑΓΑΤΣΑΝΙΟΥ 6 6, ΑΘΗΝΑ	2103367700		a						
ΑΛΦΑ FINANCE ΜΟΝΟΠΡΟΣΩΠΗ ΑΕΠΕΥ	ΜΕΡΛΙΝ 5 5, ΑΘΗΝΑ	2103677400		a		a	a			a
ΑΛΦΑ ΤΡΑΠΕΖΑ ΑΝΩΝΥΜΗ ΕΤΑΙΡΙΑ	ΣΤΑΔΙΟΥ 40 , ΑΘΗΝΑ	2103260000							a	
Γ. Α. ΠΕΡΒΑΝΑΣ ΧΡΗΜΑΤΙΣΤΗΡΙΑΚΗ Α.Ε.Π.Ε.Υ	ΣΟΦΟΚΛΕΟΥΣ 7-9 7-9, ΑΘΗΝΑ	2103727200		a						
ΕΘΝΙΚΗ ΤΡΑΠΕΖΑ ΤΗΣ ΕΛΛΑΔΟΣ Α.Ε.	ΑΙΟΛΟΥ 86, ΑΘΗΝΑ	(210)-3341000	(210)-3228187	a			a		a	
	ΑΚΑΔΗΜΙΑΣ 68, ΑΘΗΝΑ	(210)-3328817	(210)-3328678							
ΕΘΝΙΚΗ ΧΡΗΜΑΤΙΣΤΗΡΙΑΚΗ ΜΟΝΟΠΡΟΣΩΠΗ ΑΕΠΕΥ	ΛΕΩΦΟΡΟΣ ΑΘΗΝΩΝ 128-132 & ΙΦΙΓΕΝΙΑΣ 66, ΑΘΗΝΑ	2103328784		a		a	a			
ΕΛΛΗΝΙΚΗ ΤΡΑΠΕΖΑ (ΕΠΕΝΔΥΣΕΙΣ) ΛΤΔ	ΛΕΩΦ.ΚΥΡΙΑΚΟΥ ΜΑΤΣΗ 31 - ΤΘ 24747 , ΛΕΥΚΩΣΙΑ ΚΥΠΡΟΥ	+357 22500100	357 22500110		a					
ΕΛΛΗΝΟΑΜΕΡΙΚΑΝΙΚΗ ΧΡΗΜΑΤΙΣΤΗΡΙΑΚΗ ΑΕΠΕΥ	ΑΝΔΡΕΑ ΠΑΠΑΝΔΡΕΟΥ 27 27, ΜΑΡΟΥΣΙ	2103311100		a		a	a			a
Ι. Χ. ΜΑΥΡΙΚΗΣ ΧΡΗΜΑΤΙΣΤΗΡΙΑΚΗ Α.Ε.Π.Ε.Υ	ΣΟΦΟΚΛΕΟΥΣ 5 5, ΑΘΗΝΑ	2103216730		a						
ΚΑΠΠΑ ΧΡΗΜΑΤΙΣΤΗΡΙΑΚΗ Α.Ε.Π.Ε.Υ.	ΒΑΛΛΑΩΡΙΤΟΥ 15 15, ΑΘΗΝΑ	2103678600		a			a			
ΚΑΡΑΜΑΝΩΦ ΧΡΗΜΑΤΙΣΤΗΡΙΑΚΗ Α.Ε.Π.Ε.Υ.	ΠΛ.ΑΓ.ΘΕΟΔΩΡΩΝ 2 2, ΑΘΗΝΑ	2103212947		a						
ΚΥΚΛΟΣ ΧΡΗΜΑΤΙΣΤΗΡΙΑΚΗ Α.Ε.Π.Ε.Υ.	ΠΑΝΕΠΙΣΤΗΜΙΟΥ 39 39, ΑΘΗΝΑ	2103364300		a			a			
ΛΕΩΝ ΔΕΠΟΛΑΣ ΧΡΗΜΑΤΙΣΤΗΡΙΑΚΗ Α.Ε.Π.Ε.Υ.	ΧΡΗΣΤΟΥ ΛΑΔΑ 1 1, ΑΘΗΝΑ	2103213276 -28		a		a	a			
Ν. ΧΡΥΣΟΧΟΙΔΗΣ ΧΡΗΜΑΤΙΣΤΗΡΙΑΚΗ Α.Ε.Π.Ε.Υ	ΣΟΦΟΚΛΕΟΥΣ 7-9 7-9, ΑΘΗΝΑ	2103213913		a			a			a
ΠΑΝΤΕΛΑΚΗΣ ΧΡΗΜΑΤΙΣΤΗΡΙΑΚΗ Α.Ε.Π.Ε.Υ	ΕΘΝΙΚΗΣ ΑΝΤΙΣΤΑΣΕΩΣ 57, ΚΤΙΡΙΟ Β 57, ΧΑΛΑΝΔΡΙ	2106965000		a		a	a			
ΠΕΙΡΑΙΩΣ Α.Ε.Π.Ε.Υ.	ΣΤΑΔΙΟΥ 10 10, ΑΘΗΝΑ	2103354100		a		a	a			a
ΠΗΓΑΣΟΣ ΧΡΗΜΑΤΙΣΤΗΡΙΑΚΗ Α.Ε.Π.Ε.Υ.	ΒΑΛΛΑΩΡΙΤΟΥ 17 & ΑΜΕΡΙΚΗΣ 17 , ΑΘΗΝΑ	2103670700		a			a			
ΣΤ. ΕΜ. ΛΑΥΡΕΝΤΑΚΗΣ ΧΡΗΜΑΤΙΣΤΗΡΙΑΚΗ Α.Ε.Π.Ε.Υ.	ΣΟΦΟΚΛΕΟΥΣ 7-9 7-9, ΑΘΗΝΑ	2103213336		a			a			
ΤΡΑΠΕΖΑ EUROBANK ΑΕ	ΟΘΩΝΟΣ 8 , ΑΘΗΝΑ	2103337000							a	
ΤΡΑΠΕΖΑ ΟΡΤΙΜΑ BANK Α.Ε.	ΑΙΓΙΑΛΕΙΑΣ 32 & ΠΑΡΑΔΕΙΣΟΥ 32 , ΜΑΡΟΥΣΙ	2108173663		a		a	a		a	
ΤΡΑΠΕΖΑ ΠΕΙΡΑΙΩΣ ΑΝΩΝΥΜΟΣ ΕΤΑΙΡΕΙΑ	ΑΜΕΡΙΚΗΣ 4 , ΑΘΗΝΑ	2103335000		a			a		a	

Πίνακας Μετοχών Υπό Ειδική Διαπραγμάτευση

Χρεόγραφο	Κατηγορία Διαπραγμάτευσης
Ειδικός Διαπραγματευτής	Εναρξη Ειδικής Διαπραγμάτευσης
MLS ΠΛΗΡΟΦΟΡΙΚΗ (ΚΟ)	Κατάσταση σε Αναστολή
ΠΕΙΡΑΙΩΣ Α.Ε.Π.Ε.Υ.	01/08/2019
ALPHA ETF FTSE Athex Large Cap	Διαπραγματεύσιμα Αμοιβαία Κεφάλαια (Δ.Α.Κ.)
ΑΛΦΑ FINANCE ΜΟΝΟΠΡΟΣΩΠΗ ΑΕΠΕΥ	02/01/1900
ΕΘΝΙΚΗ ΧΡΗΜΑΤΙΣΤΗΡΙΑΚΗ ΜΟΝΟΠΡΟΣΩΠΗ ΑΕΠΕΥ	02/01/1900
A.S. COMPANY (ΚΟ)	Κύρια Αγορά
EUROBANK EQUITIES Α.Ε.Π.Ε.Υ.	01/04/2019
ALPHA ΥΠΗΡΕΣΙΩΝ ΣΥΜΜ (ΚΟ)	Κύρια Αγορά
EUROBANK EQUITIES Α.Ε.Π.Ε.Υ.	22/10/2006
MERIT ΧΡΗΜΑΤΙΣΤΗΡΙΑΚΗ Α.Ε.Π.Ε.Υ.	03/09/2012
ΑΛΦΑ FINANCE ΜΟΝΟΠΡΟΣΩΠΗ ΑΕΠΕΥ	29/02/2016
ΕΘΝΙΚΗ ΧΡΗΜΑΤΙΣΤΗΡΙΑΚΗ ΜΟΝΟΠΡΟΣΩΠΗ ΑΕΠΕΥ	02/01/1900
ΕΛΛΗΝΟΑΜΕΡΙΚΑΝΙΚΗ ΧΡΗΜΑΤΙΣΤΗΡΙΑΚΗ ΑΕΠΕΥ	25/07/2014
ΛΕΩΝ ΔΕΠΟΛΑΣ ΧΡΗΜΑΤΙΣΤΗΡΙΑΚΗ Α.Ε.Π.Ε.Υ.	04/01/2016
ΠΕΙΡΑΙΩΣ Α.Ε.Π.Ε.Υ.	28/05/2009
ΑΤΤΙΚΑ BANK Α.Τ.Ε. (ΚΟ)	Κύρια Αγορά
EUROXX ΧΡΗΜΑΤΙΣΤΗΡΙΑΚΗ Α.Ε.Π.Ε.Υ.	22/01/2016
ΑΥΤΟHELLAS (ΚΟ)	Κύρια Αγορά
EUROXX ΧΡΗΜΑΤΙΣΤΗΡΙΑΚΗ Α.Ε.Π.Ε.Υ.	02/07/2018
ΑΛΦΑ FINANCE ΜΟΝΟΠΡΟΣΩΠΗ ΑΕΠΕΥ	01/07/2019
AVE (ΚΟ)	Κύρια Αγορά
EUROXX ΧΡΗΜΑΤΙΣΤΗΡΙΑΚΗ Α.Ε.Π.Ε.Υ.	05/06/2020
BRIQ PROPERTIES (ΚΟ)	Κύρια Αγορά
EUROBANK EQUITIES Α.Ε.Π.Ε.Υ.	09/09/2019
ΛΕΩΝ ΔΕΠΟΛΑΣ ΧΡΗΜΑΤΙΣΤΗΡΙΑΚΗ Α.Ε.Π.Ε.Υ.	22/02/2021
BYTE COMPUTER (ΚΟ)	Κύρια Αγορά
MERIT ΧΡΗΜΑΤΙΣΤΗΡΙΑΚΗ Α.Ε.Π.Ε.Υ.	04/08/2008
CENERGY HOLDINGS (ΚΑ)	Κύρια Αγορά
EUROBANK EQUITIES Α.Ε.Π.Ε.Υ.	02/01/2016
ΑΛΦΑ FINANCE ΜΟΝΟΠΡΟΣΩΠΗ ΑΕΠΕΥ	02/01/2016
ΤΡΑΠΕΖΑ ΟΡΤΙΜΑ BANK Α.Ε.	14/03/2022
CNL CAPITAL (ΚΟ)	Κύρια Αγορά
MERIT ΧΡΗΜΑΤΙΣΤΗΡΙΑΚΗ Α.Ε.Π.Ε.Υ.	01/10/2018
COCA-COLA HBC AG (ΚΟ)	Κύρια Αγορά
ΒΕΤΑ ΧΡΗΜΑΤΙΣΤΗΡΙΑΚΗ Α.Ε.Π.Ε.Υ.	08/03/2021
ΕΘΝΙΚΗ ΧΡΗΜΑΤΙΣΤΗΡΙΑΚΗ ΜΟΝΟΠΡΟΣΩΠΗ ΑΕΠΕΥ	02/01/1900
ΠΕΙΡΑΙΩΣ Α.Ε.Π.Ε.Υ.	04/05/2015
EUROBANK HOLDINGS (ΚΟ)	Κύρια Αγορά
EUROBANK EQUITIES Α.Ε.Π.Ε.Υ.	01/06/2012
MERIT ΧΡΗΜΑΤΙΣΤΗΡΙΑΚΗ Α.Ε.Π.Ε.Υ.	06/11/2017
ΑΛΦΑ FINANCE ΜΟΝΟΠΡΟΣΩΠΗ ΑΕΠΕΥ	09/01/2006
ΕΘΝΙΚΗ ΧΡΗΜΑΤΙΣΤΗΡΙΑΚΗ ΜΟΝΟΠΡΟΣΩΠΗ ΑΕΠΕΥ	02/01/1900
ΕΛΛΗΝΟΑΜΕΡΙΚΑΝΙΚΗ ΧΡΗΜΑΤΙΣΤΗΡΙΑΚΗ ΑΕΠΕΥ	25/07/2014
ΛΕΩΝ ΔΕΠΟΛΑΣ ΧΡΗΜΑΤΙΣΤΗΡΙΑΚΗ Α.Ε.Π.Ε.Υ.	30/11/2018
ΠΕΙΡΑΙΩΣ Α.Ε.Π.Ε.Υ.	28/09/2009
FOURLIS ΣΥΜΜΕΤΟΧΩΝ (ΚΟ)	Κύρια Αγορά
EUROBANK EQUITIES Α.Ε.Π.Ε.Υ.	01/12/2016
ΠΕΙΡΑΙΩΣ Α.Ε.Π.Ε.Υ.	06/03/2017
IDEAL HOLDINGS (ΚΟ)	Κύρια Αγορά
EUROBANK EQUITIES Α.Ε.Π.Ε.Υ.	07/06/2021
ΠΕΙΡΑΙΩΣ Α.Ε.Π.Ε.Υ.	07/06/2021
INFORM Π. ΛΥΚΟΣ (ΚΟ)	Κύρια Αγορά
ΒΕΤΑ ΧΡΗΜΑΤΙΣΤΗΡΙΑΚΗ Α.Ε.Π.Ε.Υ.	31/01/2022
INTERCONTINENTAL (ΚΟ)	Κύρια Αγορά
ΛΕΩΝ ΔΕΠΟΛΑΣ ΧΡΗΜΑΤΙΣΤΗΡΙΑΚΗ Α.Ε.Π.Ε.Υ.	03/06/2019
INTRAKAT (ΚΟ)	Κύρια Αγορά
ΒΕΤΑ ΧΡΗΜΑΤΙΣΤΗΡΙΑΚΗ Α.Ε.Π.Ε.Υ.	04/10/2021
JUMBO (ΚΟ)	Κύρια Αγορά
ΒΕΤΑ ΧΡΗΜΑΤΙΣΤΗΡΙΑΚΗ Α.Ε.Π.Ε.Υ.	01/02/2021
EUROBANK EQUITIES Α.Ε.Π.Ε.Υ.	25/05/2020
MERIT ΧΡΗΜΑΤΙΣΤΗΡΙΑΚΗ Α.Ε.Π.Ε.Υ.	06/11/2017
ΠΕΙΡΑΙΩΣ Α.Ε.Π.Ε.Υ.	06/03/2017
LAMDA DEVELOPMENT (ΚΟ)	Κύρια Αγορά
EUROBANK EQUITIES Α.Ε.Π.Ε.Υ.	08/12/2014
ΠΑΝΤΕΛΑΚΗΣ ΧΡΗΜΑΤΙΣΤΗΡΙΑΚΗ Α.Ε.Π.Ε.Υ.	06/11/2017
ΠΕΙΡΑΙΩΣ Α.Ε.Π.Ε.Υ.	29/06/2017
MARFIN INVESTMENT GROUP (ΚΟ)	Κύρια Αγορά
EUROBANK EQUITIES Α.Ε.Π.Ε.Υ.	23/03/2015
ΠΕΙΡΑΙΩΣ Α.Ε.Π.Ε.Υ.	02/02/2009

Πίνακας Μετοχών Υπό Ειδική Διαπραγμάτευση

Χρεόγραφο	Κατηγορία Διαπραγμάτευσης
Ειδικός Διαπραγματευτής	Έναρξη Ειδικής Διαπραγμάτευσης
PREMIA (ΚΟ)	Κύρια Αγορά
ΒΕΤΑ ΧΡΗΜΑΤΙΣΤΗΡΙΑΚΗ Α.Ε.Π.Ε.Υ.	01/06/2021
ΠΑΝΤΕΛΑΚΗΣ ΧΡΗΜΑΤΙΣΤΗΡΙΑΚΗ Α.Ε.Π.Ε.Υ	23/12/2021
PROFILE (ΚΟ)	Κύρια Αγορά
ΠΑΝΤΕΛΑΚΗΣ ΧΡΗΜΑΤΙΣΤΗΡΙΑΚΗ Α.Ε.Π.Ε.Υ	01/07/2019
QUEST ΣΥΜΜΕΤΟΧΩΝ (ΚΟ)	Κύρια Αγορά
ΒΕΤΑ ΧΡΗΜΑΤΙΣΤΗΡΙΑΚΗ Α.Ε.Π.Ε.Υ.	26/03/2018
EUROBANK EQUITIES Α.Ε.Π.Ε.Υ.	28/01/2019
ΤΙΤΑΝ CEMENT (ΚΑ)	Κύρια Αγορά
ΒΕΤΑ ΧΡΗΜΑΤΙΣΤΗΡΙΑΚΗ Α.Ε.Π.Ε.Υ.	01/02/2021
EUROBANK EQUITIES Α.Ε.Π.Ε.Υ.	06/11/2019
ΠΕΙΡΑΙΩΣ Α.Ε.Π.Ε.Υ.	18/01/2021
UNIBIOS (ΚΟ)	Κύρια Αγορά
ΛΕΩΝ ΔΕΠΟΛΑΣ ΧΡΗΜΑΤΙΣΤΗΡΙΑΚΗ Α.Ε.Π.Ε.Υ.	01/02/2021
ΥΙΟΧΑΛCO SA/NV (ΚΑ)	Κύρια Αγορά
EUROBANK EQUITIES Α.Ε.Π.Ε.Υ.	04/03/2014
MERIT ΧΡΗΜΑΤΙΣΤΗΡΙΑΚΗ Α.Ε.Π.Ε.Υ.	17/03/2014
ΑΛΦΑ FINANCE ΜΟΝΟΠΡΟΣΩΠΗ ΑΕΠΕΥ	11/03/2008
ΑΒΑΞ Α.Ε. (ΚΟ)	Κύρια Αγορά
EUROBANK EQUITIES Α.Ε.Π.Ε.Υ.	14/12/2015
ΠΕΙΡΑΙΩΣ Α.Ε.Π.Ε.Υ.	01/02/2021
ΑΔΜΗΕ ΣΥΜΜΕΤΟΧΩΝ Α.Ε. (ΚΟ)	Κύρια Αγορά
EUROBANK EQUITIES Α.Ε.Π.Ε.Υ.	24/05/2021
ΕΛΛΗΝΟΑΜΕΡΙΚΑΝΙΚΗ ΧΡΗΜΑΤΙΣΤΗΡΙΑΚΗ ΑΕΠΕΥ	09/03/2020
ΠΕΙΡΑΙΩΣ Α.Ε.Π.Ε.Υ.	29/06/2017
ΑΕΡΟΠΟΡΙΑ ΑΙΓΑΙΟΥ (ΚΟ)	Κύρια Αγορά
EUROBANK EQUITIES Α.Ε.Π.Ε.Υ.	22/09/2020
ΑΝΔΡΟΜΕΔΑ ΑΕΕΧ (ΚΟ)	Κύρια Αγορά
ΒΕΤΑ ΧΡΗΜΑΤΙΣΤΗΡΙΑΚΗ Α.Ε.Π.Ε.Υ.	15/02/2021
ΓΕΚ ΤΕΡΝΑ (ΚΟ)	Κύρια Αγορά
ΒΕΤΑ ΧΡΗΜΑΤΙΣΤΗΡΙΑΚΗ Α.Ε.Π.Ε.Υ.	08/03/2021
EUROBANK EQUITIES Α.Ε.Π.Ε.Υ.	24/05/2021
ΠΕΙΡΑΙΩΣ Α.Ε.Π.Ε.Υ.	29/08/2019
ΔΕΗ (ΚΟ)	Κύρια Αγορά
ΒΕΤΑ ΧΡΗΜΑΤΙΣΤΗΡΙΑΚΗ Α.Ε.Π.Ε.Υ.	01/02/2021
EUROBANK EQUITIES Α.Ε.Π.Ε.Υ.	22/10/2006
MERIT ΧΡΗΜΑΤΙΣΤΗΡΙΑΚΗ Α.Ε.Π.Ε.Υ.	06/11/2017
ΑΛΦΑ FINANCE ΜΟΝΟΠΡΟΣΩΠΗ ΑΕΠΕΥ	09/01/2006
ΕΘΝΙΚΗ ΧΡΗΜΑΤΙΣΤΗΡΙΑΚΗ ΜΟΝΟΠΡΟΣΩΠΗ ΑΕΠΕΥ	02/01/1900
ΕΛΛΗΝΟΑΜΕΡΙΚΑΝΙΚΗ ΧΡΗΜΑΤΙΣΤΗΡΙΑΚΗ ΑΕΠΕΥ	01/09/2014
ΠΕΙΡΑΙΩΣ Α.Ε.Π.Ε.Υ.	28/09/2009
ΕΘΝΙΚΗ ΤΡΑΠΕΖΑ (ΚΟ)	Κύρια Αγορά
EUROBANK EQUITIES Α.Ε.Π.Ε.Υ.	22/10/2006
MERIT ΧΡΗΜΑΤΙΣΤΗΡΙΑΚΗ Α.Ε.Π.Ε.Υ.	03/09/2012
ΑΛΦΑ FINANCE ΜΟΝΟΠΡΟΣΩΠΗ ΑΕΠΕΥ	09/01/2006
ΕΘΝΙΚΗ ΧΡΗΜΑΤΙΣΤΗΡΙΑΚΗ ΜΟΝΟΠΡΟΣΩΠΗ ΑΕΠΕΥ	02/01/1900
ΕΛΛΗΝΟΑΜΕΡΙΚΑΝΙΚΗ ΧΡΗΜΑΤΙΣΤΗΡΙΑΚΗ ΑΕΠΕΥ	25/07/2014
ΛΕΩΝ ΔΕΠΟΛΑΣ ΧΡΗΜΑΤΙΣΤΗΡΙΑΚΗ Α.Ε.Π.Ε.Υ.	20/05/2015
ΠΕΙΡΑΙΩΣ Α.Ε.Π.Ε.Υ.	08/09/2008
ΕΚΤΕΡ (ΚΟ)	Κύρια Αγορά
EUROBANK EQUITIES Α.Ε.Π.Ε.Υ.	16/10/2017
ΛΕΩΝ ΔΕΠΟΛΑΣ ΧΡΗΜΑΤΙΣΤΗΡΙΑΚΗ Α.Ε.Π.Ε.Υ.	21/05/2018
ΕΛΑΣΤΡΟΝ (ΚΟ)	Κύρια Αγορά
ΛΕΩΝ ΔΕΠΟΛΑΣ ΧΡΗΜΑΤΙΣΤΗΡΙΑΚΗ Α.Ε.Π.Ε.Υ.	20/02/2017
ΕΛΒΑΛΧΑΛΚΟΡ (ΚΟ)	Κύρια Αγορά
EUROBANK EQUITIES Α.Ε.Π.Ε.Υ.	07/05/2018
ΑΛΦΑ FINANCE ΜΟΝΟΠΡΟΣΩΠΗ ΑΕΠΕΥ	07/05/2018
ΕΛΒΕ Α.Β.Ε.Ε. (ΚΟ)	Κύρια Αγορά
ΛΕΩΝ ΔΕΠΟΛΑΣ ΧΡΗΜΑΤΙΣΤΗΡΙΑΚΗ Α.Ε.Π.Ε.Υ.	02/11/2020
ΕΛΛΑΚΤΟΡ (ΚΟ)	Κύρια Αγορά
EUROBANK EQUITIES Α.Ε.Π.Ε.Υ.	01/06/2012
EUROXX ΧΡΗΜΑΤΙΣΤΗΡΙΑΚΗ Α.Ε.Π.Ε.Υ.	24/09/2018
ΑΛΦΑ FINANCE ΜΟΝΟΠΡΟΣΩΠΗ ΑΕΠΕΥ	18/03/2019
ΕΘΝΙΚΗ ΧΡΗΜΑΤΙΣΤΗΡΙΑΚΗ ΜΟΝΟΠΡΟΣΩΠΗ ΑΕΠΕΥ	02/01/1900
ΠΕΙΡΑΙΩΣ Α.Ε.Π.Ε.Υ.	22/10/2018
ΕΛΛΗΝ. ΧΡΗΜΑΤΙΣΤΗΡΙΑ-Χ.Α. (ΚΟ)	Κύρια Αγορά
ΕΘΝΙΚΗ ΧΡΗΜΑΤΙΣΤΗΡΙΑΚΗ ΜΟΝΟΠΡΟΣΩΠΗ ΑΕΠΕΥ	02/01/1900
ΕΛΛΗΝΟΑΜΕΡΙΚΑΝΙΚΗ ΧΡΗΜΑΤΙΣΤΗΡΙΑΚΗ ΑΕΠΕΥ	01/09/2014
ΠΕΙΡΑΙΩΣ Α.Ε.Π.Ε.Υ.	04/05/2015

Πίνακας Μετοχών Υπό Ειδική Διαπραγμάτευση

Χρεόγραφο	Κατηγορία Διαπραγμάτευσης
Ειδικός Διαπραγματευτής	Έναρξη Ειδικής Διαπραγμάτευσης
ΕΛΛΗΝΙΚΑ ΠΕΤΡΕΛΙΑ (ΚΟ)	Κύρια Αγορά
ΕΛΛΗΝΟΑΜΕΡΙΚΑΝΙΚΗ ΧΡΗΜΑΤΙΣΤΗΡΙΑΚΗ ΑΕΠΕΥ	14/09/2015
ΠΕΙΡΑΙΩΣ Α.Ε.Π.Ε.Υ.	20/03/2017
ΕΛΤΟΝ (ΚΟ)	Κύρια Αγορά
ΒΕΤΑ ΧΡΗΜΑΤΙΣΤΗΡΙΑΚΗ Α.Ε.Π.Ε.Υ.	03/09/2012
ΛΕΩΝ ΔΕΠΟΛΑΣ ΧΡΗΜΑΤΙΣΤΗΡΙΑΚΗ Α.Ε.Π.Ε.Υ.	01/04/2019
ΕΝΤΕΡΣΟΦΤ (ΚΟ)	Κύρια Αγορά
ΕΥΡΟΒΑΝΚ ΕQUITIES Α.Ε.Π.Ε.Υ.	22/06/2020
ΕΥΔΑΠ (ΚΟ)	Κύρια Αγορά
ΕΥΡΟΒΑΝΚ ΕQUITIES Α.Ε.Π.Ε.Υ.	10/06/2019
ΑΛΦΑ FINANCE ΜΟΝΟΠΡΟΣΩΠΗ ΑΕΠΕΥ	27/01/2020
ΙΚΤΙΝΟΣ ΕΛΛΑΣ (ΚΟ)	Κύρια Αγορά
ΕΥΡΟΒΑΝΚ ΕQUITIES Α.Ε.Π.Ε.Υ.	25/02/2019
ΑΛΦΑ FINANCE ΜΟΝΟΠΡΟΣΩΠΗ ΑΕΠΕΥ	01/04/2019
ΕΘΝΙΚΗ ΧΡΗΜΑΤΙΣΤΗΡΙΑΚΗ ΜΟΝΟΠΡΟΣΩΠΗ ΑΕΠΕΥ	02/01/1900
ΙΝΤΕΡΓΟΥΝΤ-ΞΥΛΕΜΠΟΡΙΑ (ΚΟ)	Κύρια Αγορά
ΕΥΡΟΒΑΝΚ ΕQUITIES Α.Ε.Π.Ε.Υ.	05/07/2021
ΠΑΝΤΕΛΑΚΗΣ ΧΡΗΜΑΤΙΣΤΗΡΙΑΚΗ Α.Ε.Π.Ε.Υ.	01/07/2021
ΚΑΡΑΜΟΛΕΓΚΟΣ (ΚΟ)	Κύρια Αγορά
ΕΥΡΟΧΧ ΧΡΗΜΑΤΙΣΤΗΡΙΑΚΗ Α.Ε.Π.Ε.Υ.	04/10/2019
ΚΛΟΥΚΙΝΑΣ - ΛΑΠΠΑΣ (ΚΟ)	Κύρια Αγορά
ΒΕΤΑ ΧΡΗΜΑΤΙΣΤΗΡΙΑΚΗ Α.Ε.Π.Ε.Υ.	22/09/2014
ΚΡΙ - ΚΡΙ (ΚΟ)	Κύρια Αγορά
ΕΥΡΟΒΑΝΚ ΕQUITIES Α.Ε.Π.Ε.Υ.	07/05/2018
ΛΕΩΝ ΔΕΠΟΛΑΣ ΧΡΗΜΑΤΙΣΤΗΡΙΑΚΗ Α.Ε.Π.Ε.Υ.	16/01/2017
ΛΑΜΨΑ (ΚΟ)	Κύρια Αγορά
ΛΕΩΝ ΔΕΠΟΛΑΣ ΧΡΗΜΑΤΙΣΤΗΡΙΑΚΗ Α.Ε.Π.Ε.Υ.	16/01/2017
ΜΟΤΟΡ ΟΙΛ (ΚΟ)	Κύρια Αγορά
ΒΕΤΑ ΧΡΗΜΑΤΙΣΤΗΡΙΑΚΗ Α.Ε.Π.Ε.Υ.	08/03/2021
ΕΥΡΟΒΑΝΚ ΕQUITIES Α.Ε.Π.Ε.Υ.	22/10/2006
MERIT ΧΡΗΜΑΤΙΣΤΗΡΙΑΚΗ Α.Ε.Π.Ε.Υ.	25/02/2019
ΕΘΝΙΚΗ ΧΡΗΜΑΤΙΣΤΗΡΙΑΚΗ ΜΟΝΟΠΡΟΣΩΠΗ ΑΕΠΕΥ	02/01/1900
ΛΕΩΝ ΔΕΠΟΛΑΣ ΧΡΗΜΑΤΙΣΤΗΡΙΑΚΗ Α.Ε.Π.Ε.Υ.	01/04/2019
ΠΕΙΡΑΙΩΣ Α.Ε.Π.Ε.Υ.	04/05/2015
ΜΥΤΙΛΗΝΑΙΟΣ (ΚΟ)	Κύρια Αγορά
ΒΕΤΑ ΧΡΗΜΑΤΙΣΤΗΡΙΑΚΗ Α.Ε.Π.Ε.Υ.	11/04/2022
ΕΥΡΟΒΑΝΚ ΕQUITIES Α.Ε.Π.Ε.Υ.	20/09/2017
MERIT ΧΡΗΜΑΤΙΣΤΗΡΙΑΚΗ Α.Ε.Π.Ε.Υ.	25/02/2019
ΑΛΦΑ FINANCE ΜΟΝΟΠΡΟΣΩΠΗ ΑΕΠΕΥ	15/04/2019
ΕΘΝΙΚΗ ΧΡΗΜΑΤΙΣΤΗΡΙΑΚΗ ΜΟΝΟΠΡΟΣΩΠΗ ΑΕΠΕΥ	02/01/1900
ΠΕΙΡΑΙΩΣ Α.Ε.Π.Ε.Υ.	04/05/2015
ΟΛΠ (ΚΟ)	Κύρια Αγορά
ΕΥΡΟΒΑΝΚ ΕQUITIES Α.Ε.Π.Ε.Υ.	06/02/2019
ΟΠΑΠ (ΚΟ)	Κύρια Αγορά
ΒΕΤΑ ΧΡΗΜΑΤΙΣΤΗΡΙΑΚΗ Α.Ε.Π.Ε.Υ.	11/04/2022
ΕΥΡΟΒΑΝΚ ΕQUITIES Α.Ε.Π.Ε.Υ.	22/10/2006
MERIT ΧΡΗΜΑΤΙΣΤΗΡΙΑΚΗ Α.Ε.Π.Ε.Υ.	20/03/2017
ΑΛΦΑ FINANCE ΜΟΝΟΠΡΟΣΩΠΗ ΑΕΠΕΥ	09/01/2006
ΕΘΝΙΚΗ ΧΡΗΜΑΤΙΣΤΗΡΙΑΚΗ ΜΟΝΟΠΡΟΣΩΠΗ ΑΕΠΕΥ	02/01/1900
ΕΛΛΗΝΟΑΜΕΡΙΚΑΝΙΚΗ ΧΡΗΜΑΤΙΣΤΗΡΙΑΚΗ ΑΕΠΕΥ	25/07/2014
ΠΕΙΡΑΙΩΣ Α.Ε.Π.Ε.Υ.	04/05/2015
ΟΤΕ (ΚΟ)	Κύρια Αγορά
ΒΕΤΑ ΧΡΗΜΑΤΙΣΤΗΡΙΑΚΗ Α.Ε.Π.Ε.Υ.	11/04/2022
ΕΥΡΟΒΑΝΚ ΕQUITIES Α.Ε.Π.Ε.Υ.	22/10/2006
MERIT ΧΡΗΜΑΤΙΣΤΗΡΙΑΚΗ Α.Ε.Π.Ε.Υ.	20/03/2017
ΑΛΦΑ FINANCE ΜΟΝΟΠΡΟΣΩΠΗ ΑΕΠΕΥ	09/01/2006
ΕΘΝΙΚΗ ΧΡΗΜΑΤΙΣΤΗΡΙΑΚΗ ΜΟΝΟΠΡΟΣΩΠΗ ΑΕΠΕΥ	02/01/1900
ΕΛΛΗΝΟΑΜΕΡΙΚΑΝΙΚΗ ΧΡΗΜΑΤΙΣΤΗΡΙΑΚΗ ΑΕΠΕΥ	25/07/2014
ΛΕΩΝ ΔΕΠΟΛΑΣ ΧΡΗΜΑΤΙΣΤΗΡΙΑΚΗ Α.Ε.Π.Ε.Υ.	20/04/2015
ΠΕΙΡΑΙΩΣ Α.Ε.Π.Ε.Υ.	08/09/2008
ΠΑΠΟΥΤΣΑΝΗΣ (ΚΟ)	Κύρια Αγορά
ΒΕΤΑ ΧΡΗΜΑΤΙΣΤΗΡΙΑΚΗ Α.Ε.Π.Ε.Υ.	25/11/2013
ΕΥΡΟΒΑΝΚ ΕQUITIES Α.Ε.Π.Ε.Υ.	06/12/2021

Πίνακας Μετοχών Υπό Ειδική Διαπραγμάτευση

Χρεόγραφο	Κατηγορία Διαπραγμάτευσης
Ειδικός Διαπραγματευτής	Έναρξη Ειδικής Διαπραγμάτευσης
ΠΕΙΡΑΙΩΣ FINANCIAL HOLD (ΚΟ)	Κύρια Αγορά
EUROBANK EQUITIES Α.Ε.Π.Ε.Υ.	22/10/2006
EUROXX ΧΡΗΜΑΤΙΣΤΗΡΙΑΚΗ Α.Ε.Π.Ε.Υ.	15/02/2016
MERIT ΧΡΗΜΑΤΙΣΤΗΡΙΑΚΗ Α.Ε.Π.Ε.Υ.	16/09/2013
ΑΛΦΑ FINANCE ΜΟΝΟΠΡΟΣΩΠΗ ΑΕΠΕΥ	15/04/2019
ΕΘΝΙΚΗ ΧΡΗΜΑΤΙΣΤΗΡΙΑΚΗ ΜΟΝΟΠΡΟΣΩΠΗ ΑΕΠΕΥ	02/01/1900
ΕΛΛΗΝΟΑΜΕΡΙΚΑΝΙΚΗ ΧΡΗΜΑΤΙΣΤΗΡΙΑΚΗ ΑΕΠΕΥ	25/07/2014
ΛΕΩΝ ΔΕΠΟΛΑΣ ΧΡΗΜΑΤΙΣΤΗΡΙΑΚΗ Α.Ε.Π.Ε.Υ.	30/11/2018
ΠΕΙΡΑΙΩΣ Α.Ε.Π.Ε.Υ.	16/02/2009
ΠΕΤΡΟΠΟΥΛΟΣ ΠΕΤΡΟΣ (ΚΟ)	Κύρια Αγορά
EUROBANK EQUITIES Α.Ε.Π.Ε.Υ.	01/04/2019
ΠΑΝΤΕΛΑΚΗΣ ΧΡΗΜΑΤΙΣΤΗΡΙΑΚΗ Α.Ε.Π.Ε.Υ	16/03/2020
ΠΛΑΙΣΙΟ COMPUTERS (ΚΟ)	Κύρια Αγορά
EUROBANK EQUITIES Α.Ε.Π.Ε.Υ.	02/03/2015
ΠΛΑΣΤΙΚΑ ΘΡΑΚΗΣ (ΚΟ)	Κύρια Αγορά
EUROBANK EQUITIES Α.Ε.Π.Ε.Υ.	26/03/2018
ΑΛΦΑ FINANCE ΜΟΝΟΠΡΟΣΩΠΗ ΑΕΠΕΥ	26/03/2018
ΣΑΡΑΝΤΗΣ ΓΡ. (ΚΟ)	Κύρια Αγορά
ΒΕΤΑ ΧΡΗΜΑΤΙΣΤΗΡΙΑΚΗ Α.Ε.Π.Ε.Υ.	14/05/2012
EUROBANK EQUITIES Α.Ε.Π.Ε.Υ.	24/10/2016
ΤΕΡΝΑ ΕΝΕΡΓΕΙΑΚΗ (ΚΟ)	Κύρια Αγορά
ΒΕΤΑ ΧΡΗΜΑΤΙΣΤΗΡΙΑΚΗ Α.Ε.Π.Ε.Υ.	08/03/2021
EUROBANK EQUITIES Α.Ε.Π.Ε.Υ.	24/05/2021
ΠΕΙΡΑΙΩΣ Α.Ε.Π.Ε.Υ.	09/12/2019
ΤΕΧΝΙΚΗ ΟΛΥΜΠΙΑΚΗ (ΚΟ)	Κύρια Αγορά
ΒΕΤΑ ΧΡΗΜΑΤΙΣΤΗΡΙΑΚΗ Α.Ε.Π.Ε.Υ.	04/04/2022
ΤΖΙΡΑΚΙΑΝ ΠΡΟΦΙΛ (ΚΟ)	Κύρια Αγορά
ΛΕΩΝ ΔΕΠΟΛΑΣ ΧΡΗΜΑΤΙΣΤΗΡΙΑΚΗ Α.Ε.Π.Ε.Υ.	19/07/2021

Γνωστοποιήσεις Συναλλαγών - Κατάλογος Υπόχρεων Προσώπων

Ημερομηνία Υποβολής [1]	Επωνυμία	Λόγος Υποβολής [2]	Υπόχρεος	Ιδιότητα Υποχρέου	Σχέση με τον Υπόχρεο	Ημερομηνία Συναλλαγής	Αγορά	Όγκος Συναλλαγών	Αξία Συναλλαγών	Φύση Συναλλαγής [3]	Είδος Χρηματικού μέσου	Παρατηρήσεις [4]
19/04/2022	EUROBANK ERGASIAS YΠHPPEΣIΩN KAI CMMETOΧΩN A.E.	B	ΒΑΣΙΛΕΙΟΥ ΚΩΝΣΤΑΝΤΙΝΟΣ	Μέλος ΔΣ Εκτελεστικό	Συνδεδόμενο Νομικό Πρόσωπο	14/04/2022	ΠΑΡΑΓΩΓΩΝ ΧΑ	358	37,776.00	Π	Παράγωγο	1
19/04/2022	EUROBANK ERGASIAS YΠHPPEΣIΩN KAI CMMETOΧΩN A.E.	B	ΒΑΣΙΛΕΙΟΥ ΚΩΝΣΤΑΝΤΙΝΟΣ	Μέλος ΔΣ Εκτελεστικό	Συνδεδόμενο Νομικό Πρόσωπο	14/04/2022	ΑΞΙΩΝ ΧΑ	41,600	43,590.55	A	Μετοχή	1
19/04/2022	EUROBANK ERGASIAS YΠHPPEΣIΩN KAI CMMETOΧΩN A.E.	B	ΒΑΣΙΛΕΙΟΥ ΚΩΝΣΤΑΝΤΙΝΟΣ	Μέλος ΔΣ Εκτελεστικό	Συνδεδόμενο Νομικό Πρόσωπο	14/04/2022	ΑΞΙΩΝ ΧΑ	110,628	115,865.15	Π	Μετοχή	1
19/04/2022	EUROBANK ERGASIAS YΠHPPEΣIΩN KAI CMMETOΧΩN A.E.	B	ΒΑΣΙΛΕΙΟΥ ΚΩΝΣΤΑΝΤΙΝΟΣ	Μέλος ΔΣ Εκτελεστικό	Συνδεδόμενο Νομικό Πρόσωπο	14/04/2022	ΑΞΙΩΝ ΧΑ	110,628	115,989.21	A	Μετοχή	1
19/04/2022	TITAN CEMENT INTERNATIONAL S.A.	A	ΔΙΚΑΙΟΣ ΓΡΗΓΟΡΙΟΣ	Δ/ντης Οικονομικών Υπηρεσιών	Ο Ιδιος	14/04/2022	ΑΛΛΗ ΑΓΟΡΑ	3,218	32,180.00	A	Μετοχή	2

Σημειώσεις Γνωστοποιήσεων Συναλλαγών

Για περισσότερες πληροφορίες επί των γνωστοποιήσεων συναλλαγών επισκεφτείτε την ιστοσελίδα <http://athexgroup.gr/el/web/guest/companies-info-trade-notifications>

[1] - Η Ημερομηνία Υποβολής αφορά την Ημερομηνία που η Γνωστοποίηση παρελήφθει από το Χ.Α.

[2] - Λόγος Υποβολής: Α: Πρόσωπο που ασκεί Διευθυντικά καθήκοντα, Β: Πρόσωπο που έχει στενό δεσμό με πρόσωπο που ασκεί Διευθυντικά καθήκοντα.

[3] - Φύση Συναλλαγής: Α: Αγορά, Π: Πώληση.

[4] - Παρατηρήσεις: 1 - Λόγω Συμμετοχής σε ΑΜΚ, 2 - Λόγω Εξάσκησης Δικαιώματος Προαίρεσης αγοράς μετοχών που παρέχεται στο προσωπικό, 3 - Λόγω Δωρεάς, 4 - Λόγω Συγχώνευσης ή Διάσπασης κλπ, 5 - Λόγω Μετατροπής ή Ανταλλαγής Ομολογιών, 6 - Ανταλλαγή Λόγω Προαιρετικής Δημόσιας Πρότασης.

Υποκείμενη Αγορά				Αγορά Παραγώγων													
Ανωτ Τιμή	Κατωτ Τιμή	Τιμή κλεισ.	Μεταβ.	Μήνας Παράδοσης	Ανοιγμα	Ανωτ Τιμή	Κατωτ Τιμή	Τελ Τιμή	Τιμή κλεισ.	Τελευταία ζήτηση	Τελευταία προσφορά	Τιμή Εκκαθάρισης ¹	Υψηλό ζωής	Χαμηλό ζωής	Πράξεις	Όγκος	Ανοικτές θέσεις
FTSE/X.A. Large Cap				(Μονάδα Διαπραγμάτευσης: 1 Μονάδα Δείκτη x 2€, Χρηματικός Διακανονισμός)													
2,251.24	2,217.47	2,243.26	0.71%	Μάιος 2022	2,224.00	2,250.00	2,223.50	2,240.00	2,240.00	---	---	---	2,259.00	---	114	420	3,155
				Ιούνιος 2022	2,232.50	2,248.00	2,232.50	2,243.25	2,243.25	---	---	---	2,248.00	---	6	44	34
				Ιούλιος 2022	---	---	---	---	2,239.00	---	---	---	---	---	---	---	---
				Σεπτέμβριος 2022	---	---	---	---	2,246.75	---	---	---	---	---	---	---	---
				Δεκέμβριος 2022	---	---	---	---	2,258.00	---	---	---	---	---	---	---	---
				Μάρτιος 2023	---	---	---	---	2,269.25	---	---	---	---	---	---	---	---
FTSE/X.A. Τράπεζες				(Μονάδα Διαπραγμάτευσης: 1 Μονάδα Δείκτη x 15€, Χρηματικός Διακανονισμός)													
653.28	634.97	645.83	0.75%	Ιούνιος 2022	---	---	---	---	648.25	---	---	---	655.50	---	---	---	1
				Σεπτέμβριος 2022	---	---	---	---	646.50	---	---	---	---	---	---	---	---
				Δεκέμβριος 2022	---	---	---	---	649.75	---	---	---	---	---	---	---	---
				Μάρτιος 2023	---	---	---	---	653.00	---	---	---	---	---	---	---	---

Σημειώσεις Παραγώγων

Τις τιμές εκκαθάρισης και τις τελικές ανοικτές θέσεις μπορείτε να τις ανακτήσετε στο ακόλουθο path <http://www.helex.gr/el/web/guest/statistics-end-of-day-derivatives>

Υποκείμενη Αγορά				Αγορά Παραγώγων													
Ανωτ Τιμή	Κατωτ Τιμή	Τιμή κλεισ.	Μεταβ.	Μήνας Παράδοσης	Άνοιγμα	Ανωτ Τιμή	Κατωτ Τιμή	Τελ Τιμή	Τιμή κλεισ.	Τελευταία ζήτηση	Τελευταία προσφορά	Τιμή Εκκαθάρισης*	Υψηλό ζωής	Χαμηλό ζωής	Πράξεις	Όγκος	Ανοικτές θέσεις
(Μέγεθος Συμβολαίου: 100 Χρεόγραφα, Φυσική Παράδοση)																	
ALPHA ΥΠΗΡΕΣΙΩΝ ΣΥΜΜ (ΚΟ)				Ιούνιος 2022	1.09	1.10	1.07	1.08	1.08	---	---	---	1.45	---	210	5,367	119,983
1.0965	1.064	1.075	-0.60%	Σεπτέμβριος 2022	---	---	---	---	1.10	---	---	---	1.27	---	---	---	30
				Δεκέμβριος 2022	---	---	---	---	1.10	---	---	---	---	---	---	---	---
				Μάρτιος 2023	---	---	---	---	1.10	---	---	---	---	---	---	---	---
(Μέγεθος Συμβολαίου: 100 Χρεόγραφα, Φυσική Παράδοση)																	
CENERGY HOLDINGS (ΚΑ)				Ιούνιος 2022	3.48	3.48	3.41	3.44	3.44	---	---	---	3.98	---	26	134	10,248
3.51	3.4	3.475	-1.28%	Σεπτέμβριος 2022	---	---	---	---	3.48	---	---	---	3.50	---	---	---	50
				Δεκέμβριος 2022	---	---	---	---	3.57	---	---	---	---	---	---	---	---
				Μάρτιος 2023	---	---	---	---	3.59	---	---	---	---	---	---	---	---
(Μέγεθος Συμβολαίου: 100 Χρεόγραφα, Φυσική Παράδοση)																	
COCA-COLA HBC AG (ΚΟ)				Ιούνιος 2022	19.06	19.35	19.05	19.17	19.17	---	---	---	27.57	---	67	210	2,194
19.25	18.8	18.94	-0.86%	Σεπτέμβριος 2022	18.60	18.60	18.60	18.60	18.60	---	---	---	19.22	---	1	6	22
				Δεκέμβριος 2022	---	---	---	---	19.37	---	---	---	---	---	---	---	---
				Μάρτιος 2023	---	---	---	---	19.46	---	---	---	---	---	---	---	---
(Μέγεθος Συμβολαίου: 100 Χρεόγραφα, Φυσική Παράδοση)																	
EUROBANK HOLDINGS (ΚΟ)				Ιούνιος 2022	1.03	1.05	1.02	1.03	1.03	---	---	---	1.15	---	61	1,700	38,908
1.047	1.011	1.022	0.05%	Σεπτέμβριος 2022	---	---	---	---	1.03	---	---	---	---	---	---	---	---
				Δεκέμβριος 2022	---	---	---	---	1.04	---	---	---	---	---	---	---	---
				Μάρτιος 2023	---	---	---	---	1.04	---	---	---	---	---	---	---	---
(Μέγεθος Συμβολαίου: 100 Χρεόγραφα, Φυσική Παράδοση)																	
FOURLIS ΣΥΜΜΕΤΟΧΩΝ (ΚΟ)				Ιούνιος 2022	3.70	3.92	3.69	3.87	3.87	---	---	---	4.14	---	112	275	2,477
3.9	3.665	3.87	4.03%	Σεπτέμβριος 2022	---	---	---	---	3.75	---	---	---	---	---	---	---	---
				Δεκέμβριος 2022	---	---	---	---	3.77	---	---	---	---	---	---	---	---
				Μάρτιος 2023	---	---	---	---	3.79	---	---	---	---	---	---	---	---
(Μέγεθος Συμβολαίου: 100 Χρεόγραφα, Φυσική Παράδοση)																	
INTRACOM HOLDINGS (ΚΟ)				Ιούνιος 2022	1.77	1.77	1.72	1.72	1.72	---	---	---	1.92	---	51	271	6,476
1.78	1.72	1.726	-2.60%	Σεπτέμβριος 2022	---	---	---	---	1.79	---	---	---	---	---	---	---	---
				Δεκέμβριος 2022	---	---	---	---	1.80	---	---	---	---	---	---	---	---
				Μάρτιος 2023	---	---	---	---	1.81	---	---	---	---	---	---	---	---
(Μέγεθος Συμβολαίου: 100 Χρεόγραφα, Φυσική Παράδοση)																	
JUMBO (ΚΟ)				Ιούνιος 2022	14.98	15.74	14.90	15.70	15.70	---	---	---	15.74	---	108	488	995
15.7	14.81	15.7	5.23%	Σεπτέμβριος 2022	---	---	---	---	14.93	---	---	---	14.51	---	---	---	27
				Δεκέμβριος 2022	---	---	---	---	15.12	---	---	---	---	---	---	---	---
				Μάρτιος 2023	---	---	---	---	15.20	---	---	---	---	---	---	---	---

Σημειώσεις Παραγώγων

Τις τιμές εκκαθάρισης και τις τελικές ανοικτές θέσεις μπορείτε να τις ανακτήσετε στο ακόλουθο path <http://www.helex.gr/el/web/guest/statistics-end-of-day-derivatives>

Υποκείμενη Αγορά				Αγορά Παραγώγων										Ανοικτές θέσεις			
Ανωτ Τιμή	Κατωτ Τιμή	Τιμή κλεισ.	Μεταβ.	Μήνας Παράδοσης	Άνοιγμα	Ανωτ Τιμή	Κατωτ Τιμή	Τελ Τιμή	Τιμή κλεισ.	Τελευταία ζήτηση	Τελευταία προσφορά	Τιμή Εκκαθάρισης*	Υψηλό ζωής	Χαμηλό ζωής	Πράξεις	Όγκος	Ανοικτές θέσεις
LAMDA DEVELOPMENT(ΚΟ)				(Μέγεθος Συμβολαίου: 100 Χρεόγραφα, Φυσική Παράδοση)													
6.64	6.46	6.495	-0.99%	Ιούνιος 2022	6.63	6.69	6.50	6.50	6.50	---	---	---	7.07	---	106	297	6,956
				Σεπτέμβριος 2022	---	---	---	---	6.62	---	---	---	---	---	---	---	---
				Δεκέμβριος 2022	---	---	---	---	6.65	---	---	---	---	---	---	---	---
				Μάρτιος 2023	---	---	---	---	6.68	---	---	---	---	---	---	---	---
MARFIN INVESTMENT GROUP (ΚΟ)				(Μέγεθος Συμβολαίου: 100 Χρεόγραφα, Φυσική Παράδοση)													
0.0292	0.0282	0.0287	-0.35%	Ιούνιος 2022	0.029	0.029	0.028	0.029	0.029	---	---	---	0.031	---	8	225	30,493
				Σεπτέμβριος 2022	---	---	---	---	0.029	---	---	---	---	---	---	---	---
				Δεκέμβριος 2022	---	---	---	---	0.029	---	---	---	---	---	---	---	---
				Μάρτιος 2023	---	---	---	---	0.029	---	---	---	---	---	---	---	---
TITAN CEMENT (ΚΑ)				(Μέγεθος Συμβολαίου: 100 Χρεόγραφα, Φυσική Παράδοση)													
14.22	13.9	14.1	1.29%	Ιούνιος 2022	14.20	14.20	14.13	14.19	14.19	---	---	---	14.58	---	5	10	859
				Σεπτέμβριος 2022	---	---	---	---	14.04	---	---	---	---	---	---	---	---
				Δεκέμβριος 2022	---	---	---	---	14.11	---	---	---	---	---	---	---	---
				Μάρτιος 2023	---	---	---	---	14.18	---	---	---	---	---	---	---	---
VIOHALCO SA/NV (ΚΑ)				(Μέγεθος Συμβολαίου: 100 Χρεόγραφα, Φυσική Παράδοση)													
4.515	4.405	4.495	0.78%	Ιούνιος 2022	4.40	4.45	4.40	4.44	4.44	---	---	---	5.31	---	18	66	8,131
				Σεπτέμβριος 2022	---	---	---	---	4.50	---	---	---	---	---	---	---	---
				Δεκέμβριος 2022	---	---	---	---	4.52	---	---	---	---	---	---	---	---
				Μάρτιος 2023	---	---	---	---	4.54	---	---	---	---	---	---	---	---
ΑΔΜΗΕ ΣΥΜΜΕΤΟΧΩΝ Α.Ε. (ΚΟ)				(Μέγεθος Συμβολαίου: 100 Χρεόγραφα, Φυσική Παράδοση)													
2.3	2.26	2.295	-1.92%	Ιούνιος 2022	2.31	2.31	2.28	2.30	2.30	---	---	---	2.37	---	7	25	4,871
				Σεπτέμβριος 2022	---	---	---	---	2.36	---	---	---	---	---	---	---	---
				Δεκέμβριος 2022	---	---	---	---	2.37	---	---	---	---	---	---	---	---
				Μάρτιος 2023	---	---	---	---	2.38	---	---	---	---	---	---	---	---
ΓΕΚ ΤΕΡΝΑ (ΚΟ)				(Μέγεθος Συμβολαίου: 100 Χρεόγραφα, Φυσική Παράδοση)													
10.4	9.68	10.12	3.05%	Ιούνιος 2022	9.89	10.36	9.84	10.20	10.20	---	---	---	10.36	---	92	392	6,440
				Σεπτέμβριος 2022	---	---	---	---	9.87	---	---	---	9.91	---	---	---	30
				Δεκέμβριος 2022	---	---	---	---	9.95	---	---	---	---	---	---	---	---
				Μάρτιος 2023	---	---	---	---	10.00	---	---	---	---	---	---	---	---
ΔΕΗ (ΚΟ)				(Μέγεθος Συμβολαίου: 100 Χρεόγραφα, Φυσική Παράδοση)													
8.48	8.12	8.12	-2.29%	Ιούνιος 2022	8.36	8.49	8.16	8.16	8.16	---	---	---	9.47	---	151	668	15,726
				Σεπτέμβριος 2022	---	---	---	---	8.41	---	---	---	8.20	---	---	---	10
				Δεκέμβριος 2022	---	---	---	---	8.42	---	---	---	---	---	---	---	---
				Μάρτιος 2023	---	---	---	---	8.47	---	---	---	---	---	---	---	---

Σημειώσεις Παραγώγων

Τις τιμές εκκαθάρισης και τις τελικές ανοικτές θέσεις μπορείτε να τις ανακτήσετε στο ακόλουθο path <http://www.helex.gr/el/web/guest/statistics-end-of-day-derivatives>

Υποκείμενη Αγορά				Αγορά Παραγώγων													
Ανωτ Τιμή	Κατωτ Τιμή	Τιμή κλεισ.	Μεταβ.	Μήνας Παράδοσης	Άνοιγμα	Ανωτ Τιμή	Κατωτ Τιμή	Τελ Τιμή	Τιμή κλεισ.	Τελευταία ζήτηση	Τελευταία προσφορά	Τιμή Εκκαθάρισης*	Υψηλό ζωής	Χαμηλό ζωής	Πράξεις	Όγκος	Ανοικτές θέσεις
(Μέγεθος Συμβολαίου: 100 Χρεόγραφα, Φυσική Παράδοση)																	
ΕΘΝΙΚΗ ΤΡΑΠΕΖΑ (ΚΟ)				Ιούνιος 2022	3.67	3.87	3.64	3.86	3.86	---	---	---	3.87	---	408	5,444	19,937
3.85	3.65	3.85	4.17%	Σεπτέμβριος 2022	3.79	3.79	3.79	3.79	3.79	---	---	---	3.79	---	1	1	141
				Δεκέμβριος 2022	---	---	---	---	3.75	---	---	---	---	---	---	---	---
				Μάρτιος 2023	---	---	---	---	3.77	---	---	---	---	---	---	---	---
(Μέγεθος Συμβολαίου: 100 Χρεόγραφα, Φυσική Παράδοση)																	
ΕΛΛΑΚΤΩΡ (ΚΟ)				Ιούνιος 2022	1.46	1.49	1.46	1.46	1.46	---	---	---	1.49	---	24	111	13,231
1.484	1.442	1.456	-1.62%	Σεπτέμβριος 2022	---	---	---	---	1.47	---	---	---	1.45	---	---	---	3
				Δεκέμβριος 2022	---	---	---	---	1.50	---	---	---	---	---	---	---	---
				Μάρτιος 2023	---	---	---	---	1.51	---	---	---	---	---	---	---	---
(Μέγεθος Συμβολαίου: 100 Χρεόγραφα, Φυσική Παράδοση)																	
ΕΛΛΗΝ. ΧΡΗΜΑΤΙΣΤΗΡΙΑ-Χ.Α. (ΚΟ)				Ιούνιος 2022	3.58	3.58	3.58	3.58	3.58	---	---	---	4.08	---	1	1	1,191
3.74	3.7	3.715	-0.67%	Σεπτέμβριος 2022	---	---	---	---	3.77	---	---	---	---	---	---	---	---
				Δεκέμβριος 2022	---	---	---	---	3.79	---	---	---	---	---	---	---	---
				Μάρτιος 2023	---	---	---	---	3.81	---	---	---	---	---	---	---	---
(Μέγεθος Συμβολαίου: 100 Χρεόγραφα, Φυσική Παράδοση)																	
ΕΛΛΗΝΙΚΑ ΠΕΤΡΕΛΑΙΑ (ΚΟ)				Ιούνιος 2022	7.32	7.32	7.30	7.30	7.30	---	---	---	7.40	---	2	8	1,379
7.6	7.48	7.6	0.66%	Σεπτέμβριος 2022	---	---	---	---	7.62	---	---	---	---	---	---	---	---
				Δεκέμβριος 2022	---	---	---	---	7.65	---	---	---	---	---	---	---	---
				Μάρτιος 2023	---	---	---	---	7.69	---	---	---	---	---	---	---	---
(Μέγεθος Συμβολαίου: 100 Χρεόγραφα, Φυσική Παράδοση)																	
ΕΥΔΑΠ (ΚΟ)				Ιούνιος 2022	7.12	7.13	7.09	7.13	7.13	---	---	---	7.20	---	17	25	385
7.15	6.98	7.13	0.14%	Σεπτέμβριος 2022	---	---	---	---	7.18	---	---	---	---	---	---	---	---
				Δεκέμβριος 2022	---	---	---	---	7.22	---	---	---	---	---	---	---	---
				Μάρτιος 2023	---	---	---	---	7.25	---	---	---	---	---	---	---	---
(Μέγεθος Συμβολαίου: 100 Χρεόγραφα, Φυσική Παράδοση)																	
ΜΟΤΟΡ ΟΪΛ (ΚΟ)				Ιούνιος 2022	14.86	14.86	14.50	14.60	14.60	---	---	---	15.38	---	25	96	1,729
14.9	14.45	14.52	-2.55%	Σεπτέμβριος 2022	---	---	---	---	15.03	---	---	---	---	---	---	---	---
				Δεκέμβριος 2022	---	---	---	---	15.10	---	---	---	---	---	---	---	---
				Μάρτιος 2023	---	---	---	---	15.18	---	---	---	---	---	---	---	---
(Μέγεθος Συμβολαίου: 100 Χρεόγραφα, Φυσική Παράδοση)																	
ΜΥΤΙΛΗΝΑΙΟΣ (ΚΟ)				Ιούνιος 2022	16.60	17.82	16.60	17.62	17.62	---	---	---	17.82	---	521	2,420	6,518
17.79	16.59	17.6	5.90%	Σεπτέμβριος 2022	---	---	---	---	16.76	---	---	---	---	---	---	---	---
				Δεκέμβριος 2022	---	---	---	---	16.85	---	---	---	---	---	---	---	---
				Μάρτιος 2023	---	---	---	---	16.93	---	---	---	---	---	---	---	---

Σημειώσεις Παραγώγων

Τις τιμές εκκαθάρισης και τις τελικές ανοικτές θέσεις μπορείτε να τις ανακτήσετε στο ακόλουθο path <http://www.helex.gr/el/web/guest/statistics-end-of-day-derivatives>

Υποκείμενη Αγορά				Αγορά Παραγώγων										Ανοικτές θέσεις			
Ανωτ Τιμή	Κατωτ Τιμή	Τιμή κλεισ.	Μεταβ.	Μήνας Παράδοσης	Άνοιγμα	Ανωτ Τιμή	Κατωτ Τιμή	Τελ Τιμή	Τιμή κλεισ.	Τελευταία ζήτηση	Τελευταία προσφορά	Τιμή Εκκαθάρισης*	Υψηλό ζωής	Χαμηλό ζωής	Πράξεις	Όγκος	Ανοικτές θέσεις
(Μέγεθος Συμβολαίου: 100 Χρεόγραφα, Φυσική Παράδοση)																	
ΟΛΠ (ΚΟ)				Ιούνιος 2022	17.54	17.84	17.54	17.67	17.67	---	---	---	17.90	---	14	25	699
17.8	17.48	17.6	-1.01%	Σεπτέμβριος 2022	---	---	---	---	17.93	---	---	---	---	---	---	---	---
				Δεκέμβριος 2022	---	---	---	---	18.02	---	---	---	---	---	---	---	---
				Μάρτος 2023	---	---	---	---	18.11	---	---	---	---	---	---	---	---
(Μέγεθος Συμβολαίου: 100 Χρεόγραφα, Φυσική Παράδοση)																	
ΟΠΑΠ (ΚΟ)				Ιούνιος 2022	14.29	14.29	14.16	14.16	14.16	---	---	---	14.49	---	11	30	1,294
14.37	14.1	14.12	-1.60%	Σεπτέμβριος 2022	13.68	13.68	13.28	13.28	---	---	---	13.68	---	4	10	78	---
				Δεκέμβριος 2022	---	---	---	---	14.55	---	---	---	---	---	---	---	---
				Μάρτος 2023	---	---	---	---	14.62	---	---	---	---	---	---	---	---
(Μέγεθος Συμβολαίου: 100 Χρεόγραφα, Φυσική Παράδοση)																	
ΟΤΕ (ΚΟ)				Ιούνιος 2022	18.09	18.10	17.86	17.86	17.86	---	---	---	18.40	---	23	50	953
18.36	17.81	17.99	-0.28%	Σεπτέμβριος 2022	---	---	---	---	17.79	---	---	16.78	---	---	---	---	1
				Δεκέμβριος 2022	---	---	---	---	18.29	---	---	---	---	---	---	---	---
				Μάρτος 2023	---	---	---	---	18.38	---	---	---	---	---	---	---	---
(Μέγεθος Συμβολαίου: 100 Χρεόγραφα, Φυσική Παράδοση)																	
ΠΕΙΡΑΙΩΣ FINANCIAL HOLD (ΚΟ)				Ιούνιος 2022	1.34	1.36	1.34	1.35	1.35	---	---	---	1.68	---	54	1,469	28,905
1.365	1.334	1.34	-1.47%	Σεπτέμβριος 2022	---	---	---	---	1.37	---	---	---	---	---	---	---	---
				Δεκέμβριος 2022	---	---	---	---	1.38	---	---	---	---	---	---	---	---
				Μάρτος 2023	---	---	---	---	1.39	---	---	---	---	---	---	---	---
(Μέγεθος Συμβολαίου: 100 Χρεόγραφα, Φυσική Παράδοση)																	
ΤΕΡΝΑ ΕΝΕΡΓΕΙΑΚΗ (ΚΟ)				Ιούνιος 2022	17.20	18.51	17.20	18.04	18.04	---	---	---	18.51	---	219	604	3,659
18.48	17.1	17.95	5.46%	Σεπτέμβριος 2022	---	---	---	---	17.05	---	---	16.62	---	---	---	---	112
				Δεκέμβριος 2022	---	---	---	---	17.25	---	---	---	---	---	---	---	---
				Μάρτος 2023	---	---	---	---	17.34	---	---	---	---	---	---	---	---

Σημειώσεις Παραγώγων

Τις τιμές εκκαθάρισης και τις τελικές ανοικτές θέσεις μπορείτε να τις ανακτήσετε στο ακόλουθο path <http://www.helex.gr/el/web/guest/statistics-end-of-day-derivatives>

FTSE/X.A. Large Cap

(Μονάδα Διαπραγμάτευσης: 1 Μονάδα Δείκτη x 2€ - Τρόπος Εξάσκησης: Ευρωπαϊκός, Χρηματικός Διακανονισμός)

Τιμή Εξάσκησης	Δικαιώματα Αγοράς														Δικαιώματα Πώλησης																		
	Μάιος 2022							Ιούνιος 2022							Λοιποί Μήνες		Μάιος 2022							Ιούνιος 2022							Λοιποί Μήνες		Τιμή Εξάσκησης
	Άνοιγμα	Ανιγτ Τιμή	Καπιτ Τιμή	Τελ Τιμή	Τιμή κλεισ.	Όγκος	Ανοικτές θέσεις	Άνοιγμα	Ανιγτ Τιμή	Καπιτ Τιμή	Τελ Τιμή	Τιμή κλεισ.	Όγκος	Ανοικτές θέσεις	Όγκος	Ανοικτές θέσεις	Άνοιγμα	Ανιγτ Τιμή	Καπιτ Τιμή	Τελ Τιμή	Τιμή κλεισ.	Όγκος	Ανοικτές θέσεις	Άνοιγμα	Ανιγτ Τιμή	Καπιτ Τιμή	Τελ Τιμή	Τιμή κλεισ.	Όγκος	Ανοικτές θέσεις	Όγκος	Ανοικτές θέσεις	
1,775	0.00	0.00	0.00	-	455.00	-	-	0.00	0.00	0.00	-	458.00	-	-			0.00	0.00	0.00	-	0.21	-	-	0.00	0.00	0.00	-	1.90	-	-			
1,800	0.00	0.00	0.00	-	430.00	-	-	0.00	0.00	0.00	-	434.00	-	-			0.00	0.00	0.00	-	0.35	-	-	0.00	0.00	0.00	-	2.70	-	-			1,800
1,825	0.00	0.00	0.00	-	406.00	-	-	0.00	0.00	0.00	-	410.00	-	-			0.00	0.00	0.00	-	0.57	-	-	0.00	0.00	0.00	-	3.60	-	-			1,825
1,850	0.00	0.00	0.00	-	381.00	-	-	0.00	0.00	0.00	-	386.00	-	-			0.00	0.00	0.00	-	0.90	-	-	0.00	0.00	0.00	-	4.90	-	-			1,850
1,875	0.00	0.00	0.00	-	357.00	-	-	0.00	0.00	0.00	-	363.00	-	-			0.00	0.00	0.00	-	1.40	-	-	0.00	0.00	0.00	-	6.50	-	-			1,875
1,900	0.00	0.00	0.00	-	332.00	-	-	0.00	0.00	0.00	-	340.00	-	-			0.00	0.00	0.00	-	2.10	-	-	0.00	0.00	0.00	-	8.40	-	-			1,900
1,925	0.00	0.00	0.00	-	309.00	-	-	0.00	0.00	0.00	-	318.00	-	-			0.00	0.00	0.00	-	3.10	-	-	0.00	0.00	0.00	-	10.75	-	-			1,925
1,950	0.00	0.00	0.00	-	285.00	-	-	0.00	0.00	0.00	-	296.00	-	-			0.00	0.00	0.00	-	4.50	-	-	0.00	0.00	0.00	-	13.75	-	-			1,950
1,975	0.00	0.00	0.00	-	262.00	-	-	0.00	0.00	0.00	-	274.00	-	-			0.00	0.00	0.00	-	6.30	-	-	0.00	0.00	0.00	-	17.50	-	-			1,975
2,000	0.00	0.00	0.00	-	239.00	-	-	0.00	0.00	0.00	-	254.00	-	-			0.00	0.00	0.00	-	8.70	-	-	0.00	0.00	0.00	-	21.50	-	-			2,000
2,050	0.00	0.00	0.00	-	196.00	-	20	0.00	0.00	0.00	-	214.00	-	-			0.00	0.00	0.00	-	15.75	-	3	0.00	0.00	0.00	-	32.25	-	-			2,050
2,100	0.00	0.00	0.00	-	157.00	-	20	0.00	0.00	0.00	-	178.00	-	-			0.00	0.00	0.00	-	26.25	-	102	0.00	0.00	0.00	-	46.25	-	-			2,100
2,150	119.00	119.00	119.00	119.00	119.00	20	-	142.00	142.00	142.00	142.00	142.00	20	-			32.00	119.00	31.75	33.00	33.00	60	60	57.00	58.00	57.00	58.00	58.00	61	-			2,150
2,200	0.00	0.00	0.00	-	92.00	-	-	0.00	0.00	0.00	-	118.00	-	-			50.00	0.00	50.00	50.00	50.00	5	43	0.00	0.00	0.00	-	85.50	-	-			2,200
2,250	0.00	0.00	0.00	-	67.50	-	200	0.00	0.00	0.00	-	93.50	-	-			0.00	0.00	0.00	-	86.50	-	51	0.00	0.00	0.00	-	111.00	-	-			2,250
2,300	44.00	44.00	44.00	44.00	44.00	10	-	76.50	76.50	76.50	76.50	76.50	1	-			0.00	44.00	0.00	-	117.00	-	-	0.00	0.00	0.00	-	140.00	-	-			2,300
2,350	0.00	0.00	0.00	-	32.75	-	-	0.00	0.00	0.00	-	56.00	-	-			0.00	0.00	0.00	-	152.00	-	-	0.00	0.00	0.00	-	173.00	-	-			2,350
2,400	0.00	0.00	0.00	-	21.75	-	-	0.00	0.00	0.00	-	42.25	-	-			0.00	0.00	0.00	-	190.00	-	-	0.00	0.00	0.00	-	209.00	-	-			2,400
2,450	0.00	0.00	0.00	-	14.00	-	-	0.00	0.00	0.00	-	31.50	-	-			0.00	0.00	0.00	-	233.00	-	-	0.00	0.00	0.00	-	248.00	-	-			2,450
2,500	0.00	0.00	0.00	-	8.70	-	-	0.00	0.00	0.00	-	23.00	-	-			0.00	0.00	0.00	-	277.00	-	-	0.00	0.00	0.00	-	289.00	-	-			2,500
2,550	0.00	0.00	0.00	-	5.30	-	-	0.00	0.00	0.00	-	16.50	-	-			0.00	0.00	0.00	-	324.00	-	-	0.00	0.00	0.00	-	333.00	-	-			2,550
2,600	0.00	0.00	0.00	-	3.10	-	-	0.00	0.00	0.00	-	11.75	-	-			0.00	0.00	0.00	-	371.00	-	-	0.00	0.00	0.00	-	378.00	-	-			2,600
2,650	-	-	-	-	-	-	-	0.00	0.00	0.00	-	8.20	-	-			-	-	-	-	-	-	-	0.00	0.00	0.00	-	424.00	-	-			2,650
Σύνολα:						30	240						21	0	0	0						65	259						61	0	0	0	
Αριθμός Πράξεων:							2						2	0								4							4	0			

ALPHA ΥΠΗΡΕΣΙΩΝ ΣΥΜΜ (ΚΟ)

(Μέγεθος Συμβολαίου: 100 Χρέεγραφα, Τρόπος Εξάσκησης: Αμερικάνικος, Φυσική Παράδοση)

Τιμή Εξάσκησης	Δικαιώματα Αγοράς												Δικαιώματα Πώλησης															
	Μάιος 2022				Ιούνιος 2022				Λοιποί Μήνες				Μάιος 2022				Ιούνιος 2022				Λοιποί Μήνες							
	Άνοιγμα	Ανιπ Τιμή	Καπιτ Τιμή	Τελ Τιμή	Τιμή κλεισ.	Όγκος	Ανοικτές θέσεις	Άνοιγμα	Ανιπ Τιμή	Καπιτ Τιμή	Τελ Τιμή	Τιμή κλεισ.	Όγκος	Ανοικτές θέσεις	Όγκος	Ανοικτές θέσεις	Άνοιγμα	Ανιπ Τιμή	Καπιτ Τιμή	Τελ Τιμή	Τιμή κλεισ.	Όγκος	Ανοικτές θέσεις	Όγκος	Ανοικτές θέσεις	Τιμή Εξάσκησης		
0.700	0.000	0.000	0.000	0.381	-	-	0.000	0.000	0.000	0.383	-	-	0.000	0.000	0.000	0.001	-	-	0.000	0.000	0.000	0.001	-	-	0.000	0.000	0.000	0.007
0.750	0.000	0.000	0.000	0.332	-	-	0.000	0.000	0.000	0.334	-	-	0.000	0.000	0.000	0.001	-	-	0.000	0.000	0.000	0.001	-	-	0.000	0.000	0.000	0.008
0.800	0.000	0.000	0.000	0.282	-	-	0.000	0.000	0.000	0.286	-	-	0.000	0.000	0.000	0.001	-	-	0.000	0.000	0.000	0.004	-	-	0.000	0.000	0.000	0.008
0.850	0.000	0.000	0.000	0.234	-	-	0.000	0.000	0.000	0.241	-	-	0.000	0.000	0.000	0.002	-	-	0.000	0.000	0.000	0.008	-	-	0.000	0.000	0.000	0.009
0.900	0.000	0.000	0.000	0.188	-	-	0.000	0.000	0.000	0.198	-	-	0.000	0.000	0.000	0.006	-	-	0.000	0.000	0.000	0.015	-	-	0.000	0.000	0.000	0.009
0.950	0.000	0.000	0.000	0.145	-	-	0.000	0.000	0.000	0.160	-	-	0.000	0.000	0.000	0.013	-	-	0.000	0.000	0.000	0.026	-	-	0.000	0.000	0.000	0.010
1.000	0.000	0.000	0.000	0.107	-	-	0.000	0.000	0.000	0.125	-	-	0.000	0.000	0.000	0.025	-	-	0.000	0.000	0.000	0.042	-	-	0.000	0.000	0.000	0.010
1.100	0.000	0.000	0.000	0.052	-	-	0.000	0.000	0.000	0.072	-	-	0.000	0.000	0.000	0.070	-	-	0.000	0.000	0.000	0.089	-	-	0.000	0.000	0.000	0.011
1.200	0.000	0.000	0.000	0.021	-	-	0.000	0.000	0.000	0.038	-	-	0.000	0.000	0.000	0.139	-	-	0.000	0.000	0.000	0.154	-	-	0.000	0.000	0.000	0.012
1.300	0.000	0.000	0.000	0.007	-	-	0.000	0.000	0.000	0.019	-	-	0.000	0.000	0.000	0.225	-	-	0.000	0.000	0.000	0.235	-	-	0.000	0.000	0.000	0.013
1.400	0.000	0.000	0.000	0.002	-	-	0.000	0.000	0.000	0.008	-	-	0.000	0.000	0.000	0.321	-	-	0.000	0.000	0.000	0.325	-	-	0.000	0.000	0.000	0.014
1.500	0.000	0.000	0.000	0.001	-	-	0.000	0.000	0.000	0.004	-	-	0.000	0.000	0.000	0.420	-	-	0.000	0.000	0.000	0.421	-	-	0.000	0.000	0.000	0.015
1.600	0.000	0.000	0.000	0.001	-	-	0.000	0.000	0.000	0.001	-	-	0.000	0.000	0.000	0.520	-	-	0.000	0.000	0.000	0.520	-	-	0.000	0.000	0.000	0.016
1.700	0.000	0.000	0.000	0.001	-	-	0.000	0.000	0.000	0.001	-	-	0.000	0.000	0.000	0.620	-	-	0.000	0.000	0.000	0.620	-	-	0.000	0.000	0.000	0.017
1.800	0.000	0.000	0.000	0.001	-	-	0.000	0.000	0.000	0.001	-	-	0.000	0.000	0.000	0.720	-	-	0.000	0.000	0.000	0.720	-	-	0.000	0.000	0.000	0.018
1.900	0.000	0.000	0.000	0.001	-	-	0.000	0.000	0.000	0.001	-	-	0.000	0.000	0.000	0.820	-	-	0.000	0.000	0.000	0.820	-	-	0.000	0.000	0.000	0.019
Σύνολο:						0	0						0	0	0	0									0	0	0	0
Αριθμός Πράξεων:						0							0	0	0	0.00									0	0		0

ΔΕΗ (ΚΟ)

(Μέγεθος Συμβολαίου: 100 Χρεόγραφα, Τρόπος Εξάσκησης: Αμερικάνικος, Φυσική Παράδοση)

Τιμή Εξάσκησης	Δικαιώματα Αγοράς													Δικαιώματα Πώλησης																				
	Μάιος 2022							Ιούνιος 2022						Λοιποί Μήνες		Μάιος 2022							Ιούνιος 2022						Λοιποί Μήνες		Τιμή Εξάσκησης			
	Άνοιγμα	Ανιγτ Τιμή	Καπιτ Τιμή	Τελ Τιμή	Τιμή κλεισ.	Όγκος	Ανοικτές θέσεις	Άνοιγμα	Ανιγτ Τιμή	Καπιτ Τιμή	Τελ Τιμή	Τιμή κλεισ.	Όγκος	Ανοικτές θέσεις	Όγκος	Ανοικτές θέσεις	Άνοιγμα	Ανιγτ Τιμή	Καπιτ Τιμή	Τελ Τιμή	Τιμή κλεισ.	Όγκος	Ανοικτές θέσεις	Άνοιγμα	Ανιγτ Τιμή	Καπιτ Τιμή	Τελ Τιμή	Τιμή κλεισ.	Όγκος	Ανοικτές θέσεις		Όγκος	Ανοικτές θέσεις	
5.200	0.000	0.000	0.000		3.12	-	-	0.000	0.000	0.000		3.13	-	-			0.000	0.000	0.000		0.001	-	-		0.000	0.000	0.000		0.001	-		-		
5.600	0.000	0.000	0.000		2.72	-	-	0.000	0.000	0.000		2.73	-	-			0.000	0.000	0.000		0.001	-	-		0.000	0.000	0.000		0.001	-	-			0.056
6.000	0.000	0.000	0.000		2.32	-	-	0.000	0.000	0.000		2.34	-	-			0.000	0.000	0.000		0.004	-	-		0.000	0.000	0.000		0.005	-	-			0.060
6.400	0.000	0.000	0.000		1.93	-	-	0.000	0.000	0.000		1.95	-	-			0.000	0.000	0.000		0.002	-	-		0.000	0.000	0.000		0.016	-	-			0.064
6.800	0.000	0.000	0.000		1.53	-	-	0.000	0.000	0.000		1.58	-	-			0.000	0.000	0.000		0.011	-	1		0.000	0.000	0.000		0.044	-	-			0.068
7.200	0.000	0.000	0.000		1.16	-	3	0.000	0.000	0.000		1.23	-	-			0.000	0.000	0.000		0.039	-	-		0.000	0.000	0.000		0.099	-	-			0.072
7.600	0.000	0.000	0.000		0.828	-	-	0.000	0.000	0.000		0.928	-	-			0.000	0.000	0.000		0.103	-	-		0.000	0.000	0.000		0.191	-	-			0.076
8.000	0.000	0.000	0.000		0.549	-	26	0.000	0.000	0.000		0.670	-	-			0.000	0.000	0.000		0.224	-	-		0.000	0.000	0.000		0.333	-	-			0.080
8.400	0.302	0.302	0.299	0.299	0.299	30	11	0.000	0.000	0.000		0.466	-	-			0.000	0.000	0.000		0.412	-	-		0.000	0.000	0.000		0.529	-	-			0.084
8.800	0.000	0.000	0.000		0.190	-	3	0.000	0.000	0.000		0.311	-	-			0.000	0.000	0.000		0.665	-	-		0.000	0.000	0.000		0.774	-	-			0.088
9.200	0.000	0.000	0.000		0.099	-	7	0.185	0.185	0.185	0.185	0.185	5	-			0.000	0.000	0.000		0.975	-	-		0.000	0.000	0.000		1.06	-	-			0.092
9.600	0.000	0.000	0.000		0.048	-	-	0.000	0.000	0.000		0.123	-	-			0.000	0.000	0.000		1.33	-	-		0.000	0.000	0.000		1.39	-	-			0.096
10.000	0.000	0.000	0.000		0.021	-	-	0.000	0.000	0.000		0.073	-	-			0.000	0.000	0.000		1.70	-	-		0.000	0.000	0.000		1.74	-	-			0.100
11.000	0.000	0.000	0.000		0.002	-	-	0.000	0.000	0.000		0.017	-	-			0.000	0.000	0.000		2.69	-	-		0.000	0.000	0.000		2.69	-	-			0.110
12.000	0.000	0.000	0.000		0.001	-	-	0.000	0.000	0.000		0.003	-	-			0.000	0.000	0.000		3.69	-	-		0.000	0.000	0.000		3.69	-	-			0.120
13.000						-	-	0.000	0.000	0.000		0.001	-	-							-	-		0.000	0.000	0.000		4.69	-	-			0.130	
14.000						-	-	0.000	0.000	0.000		0.001	-	-							-	-		0.000	0.000	0.000		5.69	-	-			0.140	
15.000						-	-	0.000	0.000	0.000		0.001	-	-							-	-		0.000	0.000	0.000		6.69	-	-			0.150	
16.000						-	-	0.000	0.000	0.000		0.001	-	-							-	-		0.000	0.000	0.000		7.69	-	-			0.160	
Σύνολα:						30	50						5	0	0	0					30	1							0	0	0	0		
Αριθμός Πράξεων:							3						1		0						0.00								0		0			

ΕΘΝΙΚΗ ΤΡΑΠΕΖΑ (ΚΟ)

(Μέγεθος Συμβολαίου: 100 Χρεόγραφα, Τρόπος Εξάσκησης: Αμερικάνικος, Φυσική Παράδοση)

Τιμή Εξάσκησης	Δικαιώματα Αγοράς												Δικαιώματα Πώλησης														
	Μάιος 2022				Ιούνιος 2022				Λοιποί Μήνες				Μάιος 2022				Ιούνιος 2022				Λοιποί Μήνες						
	Άνοιγμα	Ανιγ. Τιμή	Κατω. Τιμή	Τελ. Τιμή	Τιμή κλεισ.	Όγκος	Άνοιγ. Θέσεις	Άνοιγμα	Ανιγ. Τιμή	Κατω. Τιμή	Τελ. Τιμή	Τιμή κλεισ.	Όγκος	Άνοιγ. Θέσεις	Όγκος	Άνοιγ. Θέσεις	Άνοιγμα	Ανιγ. Τιμή	Κατω. Τιμή	Τελ. Τιμή	Τιμή κλεισ.	Όγκος	Άνοιγ. Θέσεις	Όγκος	Άνοιγ. Θέσεις	Τιμή Εξάσκησης	
1.600						-	0.000	0.000	0.000		2.11	-	-			-	0.000	0.000	0.000		0.001	-	-			0.016	
1.700						-	0.000	0.000	0.000		2.01	-	-			-	0.000	0.000	0.000		0.001	-	-			0.017	
1.800	0.000	0.000	0.000		1.90	-	0.000	0.000	0.000		1.91	-	-			0.000	0.000	0.000		0.001	-	-			0.018		
1.900	0.000	0.000	0.000		1.80	-	0.000	0.000	0.000		1.81	-	-			0.000	0.000	0.000		0.001	-	-			0.019		
2.000	0.000	0.000	0.000		1.70	-	0.000	0.000	0.000		1.71	-	-			0.000	0.000	0.000		0.001	-	-			0.020		
2.200	0.000	0.000	0.000		1.50	-	0.000	0.000	0.000		1.51	-	-			0.000	0.000	0.000		0.001	-	-			0.022		
2.400	0.000	0.000	0.000		1.30	-	0.000	0.000	0.000		1.31	-	-			0.000	0.000	0.000		0.001	-	-			0.024		
2.600	0.000	0.000	0.000		1.11	-	0.000	0.000	0.000		1.11	-	-			0.000	0.000	0.000		0.001	-	-			0.026		
2.800	0.000	0.000	0.000		0.907	-	0.000	0.000	0.000		0.918	-	-			0.000	0.000	0.000		0.001	-	-			0.028		
3.000	0.000	0.000	0.000		0.713	-	0.000	0.000	0.000		0.735	-	-			0.000	0.000	0.000		0.007	-	-			0.030		
3.200	0.000	0.000	0.000		0.530	-	0.000	0.000	0.000		0.566	-	-			0.000	0.000	0.000		0.023	-	-			0.032		
3.400	0.000	0.000	0.000		0.369	-	0.000	0.000	0.000		0.420	-	-			0.000	0.000	0.000		0.062	-	-			0.034		
3.600	0.000	0.000	0.000		0.237	-	0.000	0.000	0.000		0.299	-	-			0.000	0.000	0.000		0.130	-	-			0.036		
3.800	0.000	0.000	0.000		0.141	-	0.000	0.000	0.000		0.204	-	-			0.000	0.000	0.000		0.234	-	-			0.038		
4.000	0.000	0.000	0.000		0.077	-	0.000	0.000	0.000		0.134	-	-			0.000	0.000	0.000		0.370	-	-			0.040		
4.400	0.000	0.000	0.000		0.018	-	0.000	0.000	0.000		0.051	-	-			0.000	0.000	0.000		0.712	-	-			0.044		
4.800	0.000	0.000	0.000		0.003	-	0.000	0.000	0.000		0.017	-	-			0.000	0.000	0.000		1.10	-	-			0.048		
5.200	0.000	0.000	0.000		0.001	-	0.000	0.000	0.000		0.005	-	-			0.000	0.000	0.000		1.50	-	-			0.052		
5.600	0.000	0.000	0.000		0.002	-	0.000	0.000	0.000		0.001	-	-			0.000	0.000	0.000		1.90	-	-			0.056		
Σύνολα:						0	0					0	0	0	0					0	0			0	300	0	0
Αριθμός Πράξεων:						0						0		0						0.00				0		0	

ΟΠΑΠ (ΚΟ)

(Μέγεθος Συμβολαίου: 100 Χρέεγραφα, Τρόπος Εξάσκησης: Αμερικάνικος, Φυσική Παράδοση)

Δικαιώματα Αγοράς															Δικαιώματα Πώλησης																																
Τιμή Εξάσκησης	Μάιος 2022						Ιούνιος 2022						Λοιποί Μήνες		Μάιος 2022						Ιούνιος 2022						Λοιποί Μήνες		Τιμή Εξάσκησης																		
	Άνοιγμα	Ανιγν. Τιμή	Καπιτ. Τιμή	Τελ. Τιμή	Τιμή κλεισ.	Όγκος	Άνοιγμα	Ανιγν. Τιμή	Καπιτ. Τιμή	Τελ. Τιμή	Τιμή κλεισ.	Όγκος	Άνοιγ. θέσεις	Όγκος	Άνοιγ. θέσεις	Άνοιγμα	Ανιγν. Τιμή	Καπιτ. Τιμή	Τελ. Τιμή	Τιμή κλεισ.	Όγκος	Άνοιγ. θέσεις	Όγκος	Άνοιγ. θέσεις	Όγκος	Άνοιγ. θέσεις																					
8.400							0.000	0.000	0.000		5.98	-	-											0.000	0.000	0.000		0.001	-	-	0.000	0.000	0.000		0.001	-	-								0.084		
8.800	0.000	0.000	0.000		5.57	-	-	0.000	0.000	0.000		5.58	-	-											0.000	0.000	0.000		0.001	-	-	0.000	0.000	0.000		0.001	-	-								0.088	
9.200	0.000	0.000	0.000		5.17	-	-	0.000	0.000	0.000		5.18	-	-											0.000	0.000	0.000		0.001	-	-	0.000	0.000	0.000		0.001	-	-								0.092	
9.600	0.000	0.000	0.000		4.77	-	-	0.000	0.000	0.000		4.78	-	-											0.000	0.000	0.000		0.001	-	-	0.000	0.000	0.000		0.001	-	-								0.096	
10.000	0.000	0.000	0.000		4.37	-	-	0.000	0.000	0.000		4.39	-	-											0.000	0.000	0.000		0.001	-	-	0.000	0.000	0.000		0.001	-	-								0.100	
11.000	0.000	0.000	0.000		3.37	-	-	0.000	0.000	0.000		3.39	-	-											0.000	0.000	0.000		0.001	-	-	0.000	0.000	0.000		0.002	-	-								0.110	
12.000	0.000	0.000	0.000		2.38	-	-	0.000	0.000	0.000		2.41	-	-											0.000	0.000	0.000		0.003	-	3	0.000	0.000	0.000		0.020	-	-								0.120	
13.000	0.000	0.000	0.000		1.42	-	-	0.000	0.000	0.000		1.51	-	-											0.000	0.000	0.000		0.047	-	30	0.000	0.000	0.000		0.118	-	-								0.130	
14.000	0.000	0.000	0.000		0.649	-	27	0.000	0.000	0.000		0.800	-	-											0.000	0.000	0.000		0.272	-	1	0.000	0.000	0.000		0.403	-	-								0.140	
15.000	0.000	0.000	0.000		0.204	-	30	0.000	0.000	0.000		0.350	-	-											0.000	0.000	0.000		0.829	-	-	0.000	0.000	0.000		0.954	-	-								0.150	
16.000	0.000	0.000	0.000		0.042	-	-	0.000	0.000	0.000		0.123	-	-											0.000	0.000	0.000		1.67	-	-	0.000	0.000	0.000		1.73	-	-								0.160	
17.000	0.000	0.000	0.000		0.006	-	-	0.000	0.000	0.000		0.035	-	-											0.000	0.000	0.000		2.65	-	-	0.000	0.000	0.000		2.66	-	-								0.170	
18.000	0.000	0.000	0.000		0.001	-	-	0.000	0.000	0.000		0.008	-	-											0.000	0.000	0.000		3.65	-	-	0.000	0.000	0.000		3.65	-	-								0.180	
19.000	0.000	0.000	0.000		0.001	-	-	0.000	0.000	0.000		0.002	-	-											0.000	0.000	0.000		4.65	-	-	0.000	0.000	0.000		4.65	-	-								0.190	
Σύνολα:						0	57							0	0																							0	0								
Αριθμός Πράξεων:							0								0																							0	0								

ΟΤΕ (ΚΟ)

(Μέγεθος Συμβολαίου: 100 Χρεόγραφα, Τρόπος Εξάσκησης: Αμερικάνικος, Φυσική Παράδοση)

Τιμή Εξάσκησης	Δικαιώματα Αγοράς														Δικαιώματα Πώλησης																							
	Μάιος 2022							Ιούνιος 2022							Λοιποί Μήνες		Μάιος 2022							Ιούνιος 2022							Λοιποί Μήνες		Τιμή Εξάσκησης					
	Άνοιγμα	Ανιγτ Τιμή	Κατωτ Τιμή	Τελ Τιμή	Τιμή κλεισ.	Όγκος	Ανοικτές θέσεις	Άνοιγμα	Ανιγτ Τιμή	Κατωτ Τιμή	Τελ Τιμή	Τιμή κλεισ.	Όγκος	Ανοικτές θέσεις	Όγκος	Ανοικτές θέσεις	Άνοιγμα	Ανιγτ Τιμή	Κατωτ Τιμή	Τελ Τιμή	Τιμή κλεισ.	Όγκος	Ανοικτές θέσεις	Άνοιγμα	Ανιγτ Τιμή	Κατωτ Τιμή	Τελ Τιμή	Τιμή κλεισ.	Όγκος	Ανοικτές θέσεις	Όγκος	Ανοικτές θέσεις						
9.600						-	-	0.000	0.000	0.000		8.47	-	-									-	-	0.000	0.000	0.000		0.001	-	-							
10.000						-	-	0.000	0.000	0.000		8.08	-	-									-	-	0.000	0.000	0.000		0.001	-	-							0.100
11.000	0.000	0.000	0.000		7.06	-	-	0.000	0.000	0.000		7.08	-	-			0.000	0.000	0.000		0.001	-	-	0.000	0.000	0.000		0.001	-	-							0.110	
12.000	0.000	0.000	0.000		6.06	-	-	0.000	0.000	0.000		6.08	-	-			0.000	0.000	0.000		0.002	-	-	0.000	0.000	0.000		0.001	-	-							0.120	
13.000	0.000	0.000	0.000		5.07	-	-	0.000	0.000	0.000		5.09	-	-			0.000	0.000	0.000		0.001	-	-	0.000	0.000	0.000		0.001	-	-							0.130	
14.000	0.000	0.000	0.000		4.07	-	-	0.000	0.000	0.000		4.09	-	-			0.000	0.000	0.000		0.002	-	-	0.000	0.000	0.000		0.004	-	-							0.140	
15.000	0.000	0.000	0.000		3.07	-	-	0.000	0.000	0.000		3.12	-	-			0.000	0.000	0.000		0.004	-	-	0.000	0.000	0.000		0.024	-	-							0.150	
16.000	0.000	0.000	0.000		2.11	-	-	0.000	0.000	0.000		2.20	-	-			0.000	0.000	0.000		0.035	-	-	0.000	0.000	0.000		0.102	-	-							0.160	
17.000	0.000	0.000	0.000		1.25	-	-	0.000	0.000	0.000		1.40	-	-			0.000	0.000	0.000		0.172	-	-	0.000	0.000	0.000		0.306	-	-							0.170	
18.000	0.000	0.000	0.000		0.601	-	70	0.000	0.000	0.000		0.802	-	-			0.000	0.000	0.000		0.528	-	-	0.000	0.000	0.000		0.702	-	-							0.180	
19.000	0.000	0.000	0.000		0.232	-	22	0.000	0.000	0.000		0.407	-	-			0.000	0.000	0.000		1.16	-	-	0.000	0.000	0.000		1.31	-	-							0.190	
20.000	0.000	0.000	0.000		0.070	-	-	0.000	0.000	0.000		0.182	-	-			0.000	0.000	0.000		2.00	-	-	0.000	0.000	0.000		2.09	-	-							0.200	
22.000	0.000	0.000	0.000		0.003	-	-	0.000	0.000	0.000		0.025	-	-			0.000	0.000	0.000		3.96	-	-	0.000	0.000	0.000		3.96	-	-							0.220	
24.000	0.000	0.000	0.000		0.001	-	-	0.000	0.000	0.000		0.002	-	-			0.000	0.000	0.000		5.96	-	-	0.000	0.000	0.000		5.96	-	-							0.240	
26.000	0.000	0.000	0.000		0.001	-	-	0.000	0.000	0.000		0.001	-	-			0.000	0.000	0.000		7.96	-	-	0.000	0.000	0.000		7.96	-	-							0.260	
Σύνολο:						0	92							0	0	0	0					0	0					0	0	0	0	0						0
Αριθμός Πράξεων:							0							0	0							0.00						0		0							0	

ΠΕΙΡΑΙΩΣ FINANCIAL HOLD (ΚΟ)

(Μέγεθος Συμβολαίου: 100 Χρέεγραφα, Τρόπος Εξάσκησης: Αμερικάνικος, Φυσική Παράδοση)

Τιμή Εξάσκησης	Δικαιώματα Αγοράς													Δικαιώματα Πώλησης																	
	Μάιος 2022				Ιούνιος 2022				Λοιποί Μήνες					Μάιος 2022				Ιούνιος 2022				Λοιποί Μήνες									
	Άνοιγμα	Ανιγτ Τιμή	Κατωτ Τιμή	Τελ Τιμή	Τιμή κλεισ.	Όγκος	Ανοικτές θέσεις	Άνοιγμα	Ανιγτ Τιμή	Κατωτ Τιμή	Τελ Τιμή	Τιμή κλεισ.	Όγκος	Ανοικτές θέσεις	Όγκος	Ανοικτές θέσεις	Άνοιγμα	Ανιγτ Τιμή	Κατωτ Τιμή	Τελ Τιμή	Τιμή κλεισ.	Όγκος	Ανοικτές θέσεις	Όγκος	Ανοικτές θέσεις	Τιμή Εξάσκησης					
0.850	0.000	0.000	0.000	0.512	-	-	0.000	0.000	0.000	0.513	-	-	0.000	0.000	0.000	0.001	-	-	0.000	0.000	0.000	0.001	-	-	0.000	0.000	0.000	0.001	-	-	0.009
0.900	0.000	0.000	0.000	0.462	-	-	0.000	0.000	0.000	0.464	-	-	0.000	0.000	0.000	0.001	-	-	0.000	0.000	0.000	0.001	-	-	0.000	0.000	0.000	0.001	-	-	0.009
0.950	0.000	0.000	0.000	0.412	-	-	0.000	0.000	0.000	0.415	-	-	0.000	0.000	0.000	0.001	-	-	0.000	0.000	0.000	0.001	-	-	0.000	0.000	0.000	0.001	-	-	0.010
1.000	0.000	0.000	0.000	0.363	-	-	0.000	0.000	0.000	0.367	-	-	0.000	0.000	0.000	0.001	-	-	0.000	0.000	0.000	0.001	-	-	0.000	0.000	0.000	0.003	-	-	0.010
1.100	0.000	0.000	0.000	0.266	-	-	0.000	0.000	0.000	0.276	-	-	0.000	0.000	0.000	0.004	-	-	0.000	0.000	0.000	0.012	-	-	0.000	0.000	0.000	0.012	-	-	0.011
1.200	0.000	0.000	0.000	0.178	-	-	0.000	0.000	0.000	0.196	-	-	0.000	0.000	0.000	0.016	-	-	0.000	0.000	0.000	0.032	-	-	0.000	0.000	0.000	0.032	-	-	0.012
1.300	0.000	0.000	0.000	0.107	-	-	0.000	0.000	0.000	0.130	-	-	0.000	0.000	0.000	0.044	-	-	0.000	0.000	0.000	0.066	-	-	0.000	0.000	0.000	0.066	-	-	0.013
1.400	0.000	0.000	0.000	0.057	-	-	0.000	0.000	0.000	0.082	-	-	0.000	0.000	0.000	0.094	-	-	0.000	0.000	0.000	0.117	-	-	0.000	0.000	0.000	0.117	-	-	0.014
1.500	0.000	0.000	0.000	0.027	-	-	0.000	0.000	0.000	0.048	-	-	0.000	0.000	0.000	0.164	-	-	0.000	0.000	0.000	0.183	-	-	0.000	0.000	0.000	0.183	-	-	0.015
1.600	0.000	0.000	0.000	0.011	-	-	0.000	0.000	0.000	0.027	-	-	0.000	0.000	0.000	0.249	-	-	0.000	0.000	0.000	0.262	-	-	0.000	0.000	0.000	0.262	-	-	0.016
1.700	0.000	0.000	0.000	0.004	-	-	0.000	0.000	0.000	0.014	-	-	0.000	0.000	0.000	0.342	-	-	0.000	0.000	0.000	0.350	-	-	0.000	0.000	0.000	0.350	-	-	0.017
1.800	0.000	0.000	0.000	0.001	-	-	0.000	0.000	0.000	0.007	-	-	0.000	0.000	0.000	0.440	-	-	0.000	0.000	0.000	0.444	-	-	0.000	0.000	0.000	0.444	-	-	0.018
1.900	0.000	0.000	0.000	0.001	-	-	0.000	0.000	0.000	0.004	-	-	0.000	0.000	0.000	0.540	-	-	0.000	0.000	0.000	0.541	-	-	0.000	0.000	0.000	0.541	-	-	0.019
2.000	0.000	0.000	0.000	0.001	-	-	0.000	0.000	0.000	0.002	-	-	0.000	0.000	0.000	0.640	-	-	0.000	0.000	0.000	0.640	-	-	0.000	0.000	0.000	0.640	-	-	0.020
2.200	0.000	0.000	0.000	0.001	-	-	0.000	0.000	0.000	0.001	-	-	0.000	0.000	0.000	0.840	-	-	0.000	0.000	0.000	0.840	-	-	0.000	0.000	0.000	0.840	-	-	0.022
2.400							0.000	0.000	0.000	0.001	-	-							0.000	0.000	0.000	1.04	-	-					-	-	0.024
Σύνολο:						0	0					0	0	0	0							0	0	0	0	0				0	
Αριθμός Πράξεων:						0						0	0	0								0.00			0	0				0	

Προϊόν Δανεισμού	Υποκείμενος Τίτλος	Πολυμερείς Συναλλαγές[1]				Διμερείς Συναλλαγές[2]		Δανεισμός Τίτλων μέσω ΟΤC[3]
		Ανοιχτές θέσεις[5]	Προσφερόμενη ποσότητα	Μ.Σ.Τ[4]	Όγκος συναλλαγών	Μ.Σ.Τ[4]	Όγκος συναλλαγών	Όγκος συναλλαγών
ALPHABOR	ALPHA ΥΠΗΡΕΣΙΩΝ ΣΥΜΜ (ΚΟ)	631	---	---	---	---	---	59,935,738
CENERBOR	CENERGY HOLDINGS (ΚΑ)	---	---	---	---	---	---	---
EEEBOR	COCA-COLA HBC AG (ΚΟ)	---	---	---	---	---	---	73,546
EUROBBOR	EUROBANK HOLDINGS (ΚΟ)	120,000	---	---	---	---	---	49,483,146
FFGRPBOR	FOLLI-FOLLIE (ΚΟ)	---	---	---	---	---	---	900,530
FOYRKBOR	FOURLIS ΣΥΜΜΕΤΟΧΩΝ (ΚΟ)	9,639	---	---	---	---	---	47,250
INTRKBOR	INTRACOM HOLDINGS (ΚΟ)	---	---	---	---	---	---	---
BELABOR	JUMBO (ΚΟ)	---	---	---	1,000	2.65%	---	922,496
LAMDABOR	LAMDA DEVELOPMENT(ΚΟ)	961	---	---	---	---	---	74,946
MIGBOR	MARFIN INVESTMENT GROUP (ΚΟ)	---	---	---	---	---	---	794,474
QUALBOR	QUALITY & RELIABILITY (ΚΟ)	---	---	---	---	---	---	---
QUESTBOR	QUEST ΣΥΜΜΕΤΟΧΩΝ (ΚΟ)	---	---	---	---	---	---	100,451
TITCBOR	TITAN CEMENT (ΚΑ)	13,800	---	---	---	---	---	222,906
VIQBOR	VIOTALCO SA/NV (ΚΑ)	10,147	---	---	500	2.83%	---	---
ADMIEBOR	ΑΔΜΗΕ ΣΥΜΜΕΤΟΧΩΝ Α.Ε. (ΚΟ)	7,410	---	---	---	---	---	2,044,451
AEGNBOR	ΑΕΡΟΠΟΡΙΑ ΑΙΓΑΙΟΥ (ΚΟ)	4,095	---	---	---	---	---	21,619
ALMYBOR	ΑΛΟΥΜΥΛ (ΚΟ)	---	---	---	---	---	---	---
GEKTERNABOR	ΓΕΚ ΤΕΡΝΑ (ΚΟ)	---	---	---	---	---	---	7,293
PPCBOR	ΔΕΗ (ΚΟ)	2,000	---	---	---	---	---	1,916,762
ETEBOBOR	ΕΘΝΙΚΗ ΤΡΑΠΕΖΑ (ΚΟ)	24,739	---	---	---	---	---	6,655,942
ELLAKTORBOR	ΕΛΛΑΚΤΩΡ (ΚΟ)	14,000	---	---	---	---	---	9,870
EXAEBOR	ΕΛΛΗΝ. ΧΡΗΜΑΤΙΣΤΗΡΙΑ-Χ.Α. (ΚΟ)	42,500	---	---	---	---	---	180,031
ELPEBOR	ΕΛΛΗΝΙΚΑ ΠΕΤΡΕΛΑΙΑ (ΚΟ)	25,500	---	---	---	---	---	170,789
EYDAPBOR	ΕΥΔΑΠ (ΚΟ)	4,113	---	---	500	3.44%	---	642,239
MOHBOR	ΜΟΤΟΡ ΟΪΛ (ΚΟ)	1,500	---	---	---	---	---	491,612
MYTILBOR	ΜΥΤΙΛΗΝΑΙΟΣ (ΚΟ)	1,000	---	---	---	---	---	496,097
PRABOR	ΟΛΠ (ΚΟ)	1,464	---	---	---	---	---	66,304
OPAPBOR	ΟΠΑΠ (ΚΟ)	55,000	---	---	---	---	---	1,321,523
HTOBOR	ΟΤΕ (ΚΟ)	65,393	---	---	---	---	---	2,345,001
TPEIRBOR	ΠΕΙΡΑΙΩΣ FINANCIAL HOLD (ΚΟ)	55,943	---	---	---	---	---	5,371,415
PLAISBOR	ΠΛΑΙΣΙΟ COMPUTERS (ΚΟ)	---	---	---	---	---	---	100

Σημειώσεις Προϊόντων Δανεισμού

[1] - Πολυμερείς Συμβάσεις Δανειοδοσίας των μεθόδων 8-1, 8-2 και 8-3-3 (σύμφ. Με Αποφ.17 ΔΣ του Χρηματιστηρίου).

[2] - Διμερείς Συμβάσεις Δανειοδοσίας των μεθόδων 8-3-1 και 8-3-2 (σύμφ. Με Αποφ. 20 ΔΣ του Χρηματιστηρίου).

[3] - Τα στοιχεία Συναλλαγής Δανεισμού Τίτλων μέσω ΟΤC δηλώνονται από τους χειριστές ΣΑΤ και αφορούν τις ποσότητες που έχουν καταγραφεί στο ΣΑΤ έως και τη προηγούμενη εργάσιμη ημέρα.

[4] - Μ.Σ.Τ: - Μέση Σταθμισμένη Τιμή (ως προς τα τεμάχια)

[5] - Τα στοιχεία αφορούν σε ανοιχτές θέσεις πριν την έναρξη της συνεδρίασης

Προϊόν Δανεισμού	Υποκείμενος Τίτλος	Πολυμερείς Συναλλαγές[1]					Διμερείς Συναλλαγές[2]		Δανεισμός Τίτλων μέσω ΟΤC[3]
		Ανοιχτές θέσεις[5]	Προσφερόμενη ποσότητα	Μ.Σ.Τ[4]	Όγκος συναλλαγών	Μ.Σ.Τ[4]	Όγκος συναλλαγών	Μ.Σ.Τ[4]	Όγκος συναλλαγών
SARBOR	ΣΑΡΑΝΤΗΣ ΓΡ. (ΚΟ)	---	---	---	---	---	---	---	7,577
TENERGYBOR	ΤΕΡΝΑ ΕΝΕΡΓΕΙΑΚΗ (ΚΟ)	18,450	---	---	---	---	---	---	70,927

Σημειώσεις Προϊόντων Δανεισμού

[1] - Πολυμερείς Συμβάσεις Δανειοδοσίας των μεθόδων 8-1, 8-2 και 8-3-3 (σύμφ. Με Αποφ.17 ΔΣ του Χρηματιστηρίου).

[2] - Διμερείς Συμβάσεις Δανειοδοσίας των μεθόδων 8-3-1 και 8-3-2 (σύμφ. Με Αποφ. 20 ΔΣ του Χρηματιστηρίου).

[3] - Τα στοιχεία Συναλλαγές Δανεισμού Τίτλων μέσω ΟΤC δηλώνονται από τους χειριστές ΣΑΤ και αφορούν τις ποσότητες που έχουν καταγραφεί στο ΣΑΤ έως και τη προηγούμενη εργάσιμη ημέρα.

[4] - Μ.Σ.Τ: - Μέση Σταθμισμένη Τιμή (ως προς τα τεμάχια)

[5] - Τα στοιχεία αφορούν σε ανοιχτές θέσεις πριν την έναρξη της συνεδρίασης

Κωδικό και ονομασίες Κλάδων Οικονομικής Δραστηριότητας του Χρηματιστηρίου Αθηνών

12003 - Διαπραγματεύσιμα Αμοιβαία Κεφάλαια	10101010 Υπηρεσίες Ηλεκτρονικών Υπολογιστών
10101015 Λογισμικό	10102030 Υλικό Υπολογιστών
15101010 Εξοπλισμός Τηλεπικοινωνιών	15102015 Υπηρεσίες Τηλεπικοινωνιών
20101010 Υγειονομικές Μονάδες	20101025 Υπηρεσίες Υγείας
20102010 Ιατρικός Εξοπλισμός	20103015 Φαρμακευτικά Προϊόντα
30101010 Τράπεζες	30202000 Διαφοροποιημένες Χρηματοοικονομικές Υπηρεσίες
30202010 Διαχείριση Κεφαλαίων & Θεματοφύλακες	30202015 Επενδυτικές Υπηρεσίες
30204000 Επενδυτικές Εταιρείες κλειστού τύπου	30302010 Γενικές Ασφάλειες
30302015 Μεσίτες Ασφαλίσεων	30302025 Ασφάλειες Ιδιοκτησίας & Ζημιών
35101010 Συμμετοχές & Ανάπτυξη Ακίνητης Περιουσίας	35101015 Υπηρεσίες Ακίνητης Περιουσίας
35102000 Διαφοροποιημένες Α.Ε.Ε.Α.Π.	35102030 Α.Ε.Ε.Α.Π. Επαγγελματικών Χώρων
40201040 Υπηρεσίες Ενοικίασης και Χρηματοδοτικής Μίσθωσης	40202010 Κατασκευή Κατοικιών
40202015 Έπιπλα	40202020 Οικιακές Συσκευές
40203040 Ηλεκτρονική Ψυχαγωγία	40203045 Παιχνίδια
40204020 Ρούχα και Αξεσουάρ	40301010 Ψυχαγωγία
40301030 Εκδόσεις	40301035 Ραδιοτηλεοπτικοί Φορείς
40401010 Διαφοροποιημένοι Έμποροι	40401020 Εμπόριο Ενδυμάτων
40401025 Εμπόριο Προϊόντων Οικιακής Βελτίωσης	40401030 Εξειδικευμένο Λιανικό Εμπόριο
40501010 Αεροπορικές Εταιρείες	40501015 Ταξίδια & Τουρισμός
40501020 Τυχερά Παιχνίδια	40501025 Ξενοδοχεία & Πανσιόν
45101015 Απόσταξη & Οινοπαραγωγή	45101020 Αναψυκτικά
45102010 Γεωργεία, Αλιεία, Εκτροφή και Φυτείες	45102020 Τρόφιμα
45103010 Καπνός	45201010 Λιανικό & Χονδρικό Εμπόριο Τροφίμων
45201020 Είδη Προσωπικής Φροντίδας	50101010 Κατασκευές
50101020 Κατασκευαστές Στέγασης & Επικαλύψεων	50101030 Τσιμέντα
50101035 Άλλα Οικοδομικά Υλικά	50202010 Ηλεκτρικά Εξαρτήματα
50203000 Διαφοροποιημένες Βιομηχανίες	50203015 Πλαστικά
50203030 Υλικά Συσκευασίας	50204000 Μηχανήματα Βιομηχανικού Εξοπλισμού
50204020 Μηχανήματα Κατασκευών	50205010 Προμηθευτές Βιομηχανίας
50205020 Υποστηρικτικές Υπηρεσίες προς Επιχειρήσεις	50205030 Υπηρεσίες Μαζικής Εκτύπωσης
50206015 Εμπορικά Οχήματα & Ανταλλακτικά	50206030 Θαλάσσιες Μεταφορές
50206060 Υπηρεσίες Μεταφορών	55101000 Διαφοροποιημένα Υλικά
55101020 Κλωστοϋφαντουργικά Προϊόντα	55102000 Ορυχεία
55102010 Σίδηρος & Χάλυβας	55102015 Μεταλλουργία
55102035 Αλουμίνιο	60101020 Διυλιστήρια & Εμπορία Πετρελαιοειδών
65101010 Εναλλακτική Ηλεκτρική Ενέργεια	65101015 Συμβατική Ηλεκτρική Ενέργεια
65102030 Ύδρευση	



ATHEX
Athens Stock Exchange

Λεωφ. Αθηνών 110 104 42 Αθήνα
110, Athinon Ave. GR 104 42 Athens
tel. (+30)210-33.66.800, fax (+30)210-33.66.101
www.athexgroup.gr