

22

Ημερήσιο Δελτίο
Συναλλακτικής Δραστηριότητας

Daily Official List
of Trading Activity

Πέμπτη, 14 Απριλίου, 2022

Έτος: 143 Αύξων Αριθμός Συνεδρίασης: 71



ATHEXGROUP
Athens Exchange Group

Αποποίηση Ευθύνης:

Η εταιρεία Ελληνικά Χρηματιστήρια-Χρηματιστήριο Αθηνών Ανώνυμη Εταιρεία Συμμετοχών καταβάλλει κάθε δυνατή προσπάθεια ώστε να διασφαλίσει ότι οι πληροφορίες και τα λοιπά στοιχεία που εμφανίζονται στο Ημερήσιο Δελτίο Τιμών (Η.Δ.Τ.) είναι ορθά και πλήρη αλλά δεν έχει καμία ευθύνη για ενδεχόμενο λάθος ή παράλειψη στοιχείων και / ή ευθύνη σχετικά με την ακρίβεια, αξιοπιστία, επικαιροποίηση και πληρότητα των παραπάνω πληροφοριών και στοιχείων ή ευθύνη προερχόμενη άμεσα ή έμμεσα από την χρήση των παραπάνω πληροφοριών.

Η Εταιρία δεν έχει καμία ευθύνη για την ακρίβεια των στοιχείων που περιλαμβάνονται στις ανακοινώσεις των εισηγμένων εταιρειών. Πιθανές προσβολές δικαιωμάτων τρίτων από το περιεχόμενο των ανακοινώσεων συνιστούν αποκλειστική ευθύνη του αποστολέα των ανακοινώσεων.

Όλα τα αναγραφόμενα στο Η.Δ.Τ. στοιχεία παρέχονται μόνο για τους σκοπούς της πληροφόρησης και δεν συνιστούν παροχή επενδυτικών συμβουλών ή πρόσκληση για επένδυση σε κινητές αξίες που διαπραγματεύονται στο Χρηματιστήριο Αθηνών.

Αναγνωρίζεται και συμφωνείται ότι όλα τα δικαιώματα επί των πληροφοριών που εμφανίζονται στο Η.Δ.Τ. θα αποτελούν κυριότητα της εταιρίας και οποιοδήποτε άλλο δικαίωμα συμπεριλαμβανομένου του δικαιώματος πνευματικής ιδιοκτησίας, σήματος κλπ. ανήκουν στο Χρηματιστήριο Αθηνών.

Τα ανωτέρω στοιχεία αποτελούν ιδιοκτησία της Εταιρίας και προστατεύονται σύμφωνα με τις διατάξεις περί πνευματικής ιδιοκτησίας. Απαγορεύεται α) η με οποιοδήποτε τρόπο ή μέσο αναπαραγωγή, αναδημοσίευση, τροποποίηση, αντιγραφή, πώληση, μετάδοση ή διανομή του συνόλου ή μέρους τους, χωρίς αναφορά στην πηγή και β) η εμπορική εκμετάλλευση των στοιχείων από τρίτους.

Η Εταιρία δεν φέρει καμία ευθύνη προερχόμενη άμεσα ή έμμεσα από χρήση ή τυχόν αλλοίωση των ανωτέρω στοιχείων όταν αυτά χρησιμοποιούνται από

Ελληνικά Χρηματιστήρια - Χρηματιστήριο Αθηνών Α.Ε. Συμμετοχών

Λεωφόρος Αθηνών 110, 10442 Αθήνα, Τηλ: (210) 33.66.800, Fax: (210) 32.13.938

www.athexgroup.gr

Χρηματιστηριακό Κέντρο Θεσσαλονίκης

Κατούνη 16-18, Θεσ/νίκη 546 25, Τηλ: (2310) 567.667, Fax: (2310) 530.455

Συνεγγυητικό Κεφάλαιο Εξασφάλισης Επενδυτικών Υπηρεσιών

Φειδίου 14-16, Αθήνα 106 78, Τηλ: (210) 33.04.682, Fax: (210) 33.04.155

Επιτροπή Κεφαλαιαγοράς

Κολοκοτρώνη 1 & Σταδίου 1, Αθήνα 105 62, Τηλ: (210) 33.77.100, Fax: (210) 33.77.173

Πίνακας Περιεχομένων**Ενότητα 1: Στατιστικά Στοιχεία Χρεογράφων, Παραγώγων και Δανεισμού**

- Οι Αγορές Χρεογράφων Παραγώγων Δανεισμού
- Χρηματιστηριακοί Δείκτες
- Αναλυτικά Στοιχεία Συναλλαγών Αγοράς Χρεογράφων
- Στοιχεία Συναλλαγών Κλάδων Χρηματιστηρίου Αθηνών & Χρηματοοικονομικών Προϊόντων (Δ.Α.Κ.)
- Οι 10 Μετοχές με τη μεγαλύτερη Άνοδο & Πτώση
- Αναλυτικά Στοιχεία Συναλλαγών Αγοράς Παραγώγων

Ενότητα 2: Αναλυτικά Στοιχεία Συναλλαγών Χρεογράφων

- Αναλυτικά Στοιχεία Συναλλαγών Χρεογράφων
- Σημειώσεις Χρεογράφων

Ενότητα 3: Στοιχεία Συναλλαγών Χρεογράφων

- Στοιχεία Συναλλαγών Πακέτων
- Στοιχεία Συναλλαγών Δικαιωμάτων

- Στοιχεία Δανεισμού Τίτλων
- Στοιχεία Συναλλαγών Εκποιήσεων
- Στοιχεία Συναλλαγών Εκποιήσεων Ενσώματων Ονομαστικών Μετοχών
- Στοιχεία Ενεργητικού Διαπραγματεύσιμων Αμοιβαίων Κεφαλαίων (Δ.Α.Κ.)
- Χαρακτηριστικά Διαπραγματεύσιμων Αμοιβαίων Κεφαλαίων (Δ.Α.Κ.)

Ενότητα 4: Ανακοινώσεις**Ενότητα 5: Ομόλογα Διαπραγματεύσιμα στην Αγορά Αξιών Σταθερού Εισοδήματος**

- Ομολογιακά Δάνεια Επιχειρήσεων – Οργανωμένη Αγορά (Μετατρέψιμα)
- Ομολογιακά Δάνεια Επιχειρήσεων – Οργανωμένη Αγορά (Μη Μετατρέψιμα)
- Ομόλογα Ελληνικού Δημοσίου
- Έντοκα Γραμμάτια & Zero Coupon Ομόλογα Ελληνικού Δημοσίου
- Ομόλογα Ελληνικού Δημοσίου Διαπραγματεύσιμα με τη Μέθοδο Εκφώνησης - Αντιφώνησης
- Ομόλογα Κρατικών Τραπεζών

Ενότητα 6: Πρόσθετα Στοιχεία Ενημέρωσης

- Πίνακας Μελών Χρηματιστηρίου Αθηνών και Μελών ΕΤ.ΕΚ.
- Πίνακας Μετοχών Υπό Ειδική Διαπραγμάτευση
- Γνωστοποιήσεις Συναλλαγών - Κατάλογος Υπόχρεων Προσώπων

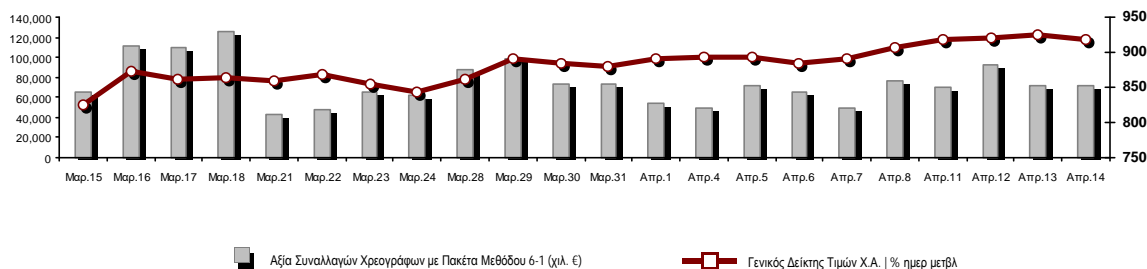
Ενότητα 7: Αναλυτικά Στοιχεία Συναλλαγών Αγοράς Παραγώγων

- Συμβόλαια Μελλοντικής Εκπλήρωσης σε Δείκτες
- Συμβόλαια Μελλοντικής Εκπλήρωσης σε Μετοχές
- Δικαιώματα Προαίρεσης σε Δείκτες
- Δικαιώματα Προαίρεσης σε Μετοχές
- Στοιχεία Συναλλαγών Προϊόντων Δανεισμού

Παράρτημα Α: Κωδικοί και ονομασίες Κλάδων Οικονομικής Δραστηριότητας του Χρηματιστηρίου Αθηνών

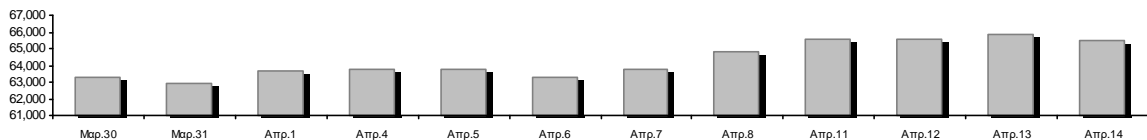
Οι Αγορές Χρεογράφων Παραγώγων Δανεισμού

Γενικός Δείκτης Τιμών και Αξία Συναλλαγών Μετοχών και Παραγώγων

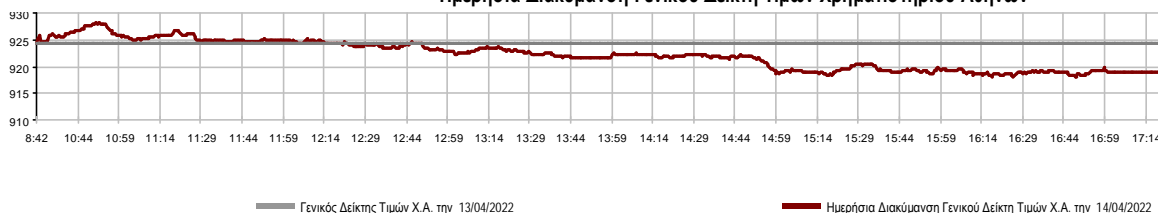


| | | | | |
|--|-----------|--------|--|----------------|
| Κεφαλαιοποίηση Χ.Α. (εκατ. €) **: | 65,481.85 | | Συνολικές Ανοικτές Θέσεις σε Παράγωγα | 337,762 |
| Ημερήσια μεταβολή: εκατ. € % | -357.39 | -0.54% | Ανοικτές θέσεις σε ΣΜΕ επί Δεικτών % ημερ μετβλ | 3,555 1.83% |
| Μέση ετήσια Κεφ/ποίηση: εκατ. € % Μετβλ. Μέση προηγ. έτος | 66,075.81 | 8.52% | Ανοικτές θέσεις σε ΣΜΕ επί μετοχών % ημερ μετβλ | 332,229 -0.68% |
| Γενικός Δείκτης Τιμών Χ.Α. % ημερ μετβλ | 918.96 | -0.57% | Ανοικτές θέσεις σε Δικαιώματα επί Δεικτών % ημερ μετβλ | 1,267 2.34% |
| Κεφαλαιοποίηση Γενικού Δείκτη (εκατ. €) | 59,720.75 | | Ανοικτές θέσεις σε Δικαιώματα επί μετοχών % ημερ μετβλ | 711 -17.52% |
| Ημερήσια μεταβολή (εκατ. €) | -351.73 | | | |
| Αξία Συναλλαγών Χρεογράφων με Πακέτα Μεθόδου 6-1 (χιλ. €) | 71,307.88 | | Πλήθος Συμβολαίων Παραγώγων: | 18,361 |
| Ημερήσια μεταβολή: % | -345.41 | -0.48% | Ημερήσια μεταβολή: τμχ % | 311 1.72% |
| Μέση Αξία Συν/γών ΥΙD: χιλ. € % Μετβλ Μέση προηγ. έτος | 87,784.83 | 25.67% | Μέσος Όγκος Συμβ. ΥΙD: % Μετβλ Μέσο προηγ. Έτος | 40,753 -14.50% |
| Αξία Συναλλαγών Πακέτων Μεθόδου 6-1 (χιλ. €) | 9,692.92 | | Πλήθος Πράξεων Παραγώγων: | 1,864 |
| Αξία Συναλλαγών Πακέτων Μεθόδου 6-2 & 6-3 (χιλ. €) | 0.00 | | Ημερήσια μεταβολή: πλήθος % | -297 -13.74% |
| Αξία Συναλλαγών Ομολόγων (χιλ.€) | 471.82 | | Μέσο Πλήθος Πράξεων ΥΙD: % Μετβλ Μέσο προηγ. Έτος | 2,337 10.45% |
| Όγκος Συναλλαγών Χρεογράφων με Πακέτα Μεθόδου 6-1 (χιλ. Τμχ) | 21,636.99 | | Συνολικές Ανοικτές Θέσεις σε Δανεισμό | 510,407 |
| Ημερήσια μεταβολή: χιλ. τμχ % | 2,324.56 | 12.04% | Ημερήσια μεταβολή: τμχ % | 0 0.00% |
| Μέσος Όγκος Συν/γών ΥΙD: % Μετβλ Μέσο προηγ. Έτος | 37,480.10 | 9.60% | Πλήθος Συναλλαγών Δανεισμού (Πολυμερής/Διμερής) | 0 |
| Όγκος Συναλλαγών Πακέτων Μεθόδου 6-1 (χιλ. Τεμάχια) | 3,247.27 | | Ημερήσια μεταβολή: τμχ % | -10,000 |
| Όγκος Συναλλαγών Πακέτων Μεθόδου 6-2 & 6-3 (χιλ. Τεμάχια) | 0.00 | | Πλήθος Πολυμερών Συναλλαγών | 0 |
| Όγκος Συναλλαγών Ομολόγων | 485,000 | | Πλήθος Διμερών Συναλλαγών | 0 |
| Πλήθος Πράξεων Χρεογράφων με Πακέτα Μεθόδου 6-1 | 28,924 | | Πλήθος Πράξεων Δανεισμού: | 0 |
| Ημερήσια μεταβολή: πλήθος % | -2,518 | -8.01% | Ημερήσια μεταβολή: % | -1 |
| Μέσο Πλήθος Πράξεων ΥΙD: % Μετβλ Μέσο προηγ. Έτος | 35,050 | 17.09% | Πλήθος Πράξεων Πολυμερών Συναλλαγών | 0 |
| Πλήθος πακέτων Μεθόδου 6-1 | 10 | | Πλήθος Πράξεων Διμερών Συναλλαγών | 0 |
| Πλήθος πακέτων Μεθόδου 6-2 & 6-3 | 0 | | | |
| Πλήθος συναλλαγών Ομολόγων | 72 | | | |

Κεφαλαιοποίηση Χ.Α. (εκατ. €) **



Ημερήσια Διακύμανση Γενικού Δείκτη Τιμών Χρηματιστηρίου Αθηνών



Χρηματιστηριακοί Δείκτες

| Όνομασία Δείκτη | 14/04/2022 | 13/04/2022 | Δ μον. | Δ % | Κατώτερη | Ανώτερη | Κατ.έτους | Ανωτ.έτους | Ετησ. μεταβ. |
|--|------------|------------|---------|--------|----------|----------|-----------|------------|--------------|
| Γενικός Δείκτης Τιμών Χ.Α. | 918.96 | 924.20 | -5.24 | -0.57% | 918.15 | 928.12 | 788.83 | 973.27 | 2.87% # |
| Δείκτης ATHEX ESG | 1,048.68 | 1,055.76 | -7.08 | -0.67% | 1,048.68 | 1,061.20 | 888.47 | 1,131.24 | 3.48% # |
| FTSE/Χ.Α. Large Cap | 2,227.50 | 2,243.65 | -16.15 | -0.72% | 2,227.46 | 2,257.25 | 1,884.54 | 2,384.15 | 3.66% # |
| FTSE/Χ.Α. Mid Cap | 1,553.46 | 1,557.24 | -3.78 | -0.24% | 1,548.28 | 1,566.11 | 1,396.00 | 1,615.19 | 4.13% # |
| FTSE/Χ.Α.-Χ.Α.Κ. Τραπεζικός Δείκτης | 485.16 | 492.51 | -7.35 | -1.49% | 485.16 | 498.09 | 382.96 | 569.66 | 11.50% # |
| FTSE/Χ.Α. Υψηλής Μερισματικής Απόδοσης | 3,056.50 | 3,057.43 | -0.93 | -0.03% | 3,045.85 | 3,060.33 | 2,762.75 | 3,292.03 | -1.53% € |
| FTSE/Χ.Α. Διεθνούς Δραστηριοποίησης Plus | 2,493.88 | 2,492.08 | 1.80 | 0.07% | 2,482.37 | 2,501.35 | 2,205.66 | 2,580.30 | 5.08% # |
| FTSE/Χ.Α. Mid & Small Cap Θεμελιωδών Μεγεθών | 4,992.00 | 4,998.24 | -6.24 | -0.12% | 4,936.45 | 5,029.63 | 4,269.17 | 5,029.63 | 6.93% # |
| Δείκτης ATHEX Select Plus | 3,357.82 | 3,352.08 | 5.74 | 0.17% | 3,345.46 | 3,375.31 | 2,990.50 | 3,578.04 | -0.81% € |
| Δείκτης ATHEX Select | 4,691.34 | 4,715.94 | -24.60 | -0.52% | 4,680.26 | 4,742.17 | 4,076.44 | 4,953.99 | 2.27% # |
| FTSE/Χ.Α. Δείκτης Αγοράς | 533.86 | 537.52 | -3.66 | -0.68% | 533.60 | 539.94 | 457.78 | 586.15 | -0.42% € |
| Δείκτης Συνολικής Απόδοσης Γενικού Δείκτη Χ.Α. | 1,580.96 | 1,589.97 | -9.01 | -0.57% | 1,579.56 | 1,596.73 | 1,356.45 | 1,673.61 | 3.12% # |
| FTSE/Χ.Α. Large Cap Συνολικής Απόδοσης | 3,471.47 | 3,496.64 | -25.17 | -0.72% | | | 2,944.22 | 3,702.87 | 3.87% # |
| FTSE/Χ.Α. Mid Cap Συνολικής Απόδοσης | 2,008.37 | 2,013.26 | -4.89 | -0.24% | | | 1,809.60 | 2,064.38 | 4.75% # |
| FTSE/Χ.Α.-Χ.Α.Κ. Τραπεζικός Δείκτης Συνολ. Απόδ. | 417.72 | 424.05 | -6.33 | -1.49% | | | 337.43 | 485.90 | 11.50% # |
| Ελληνικός Δείκτης Mid & Small Cap | 1,415.41 | 1,417.35 | -1.94 | -0.14% | 1,410.34 | 1,424.14 | 1,243.70 | 1,451.84 | 3.09% # |
| FTSE/Χ.Α. Τράπεζες | 641.01 | 650.72 | -9.71 | -1.49% | 641.01 | 658.09 | 505.99 | 752.66 | 11.49% # |
| FTSE/Χ.Α. Ασφάλειες | 3,004.21 | 2,996.26 | 7.95 | 0.27% | 2,996.26 | 3,004.21 | 1,994.86 | 3,171.11 | 50.60% # |
| FTSE/Χ.Α. Χρηματοοικονομικές Υπηρεσίες | 753.40 | 755.40 | -2.00 | -0.26% | 750.49 | 759.25 | 691.33 | 831.60 | 0.58% # |
| FTSE/Χ.Α. Βιομηχανικά Προϊόντα & Υπηρεσίες | 4,020.06 | 3,943.11 | 76.95 | 1.95% | 3,937.13 | 4,020.06 | 3,365.52 | 4,020.06 | 7.72% # |
| FTSE/Χ.Α. Εμπόριο | 49.12 | 49.58 | -0.46 | -0.93% | 49.12 | 50.20 | 45.69 | 57.51 | -0.20% € |
| FTSE/Χ.Α. Ακίνητης Περιουσίας | 4,555.61 | 4,624.70 | -69.09 | -1.49% | 4,538.78 | 4,639.29 | 3,948.68 | 5,179.83 | -5.33% € |
| FTSE/Χ.Α. Καταναλωτικά Προϊόντα & Υπηρεσίες | 8,462.45 | 8,516.36 | -53.91 | -0.63% | 8,394.57 | 8,626.55 | 7,260.09 | 8,786.98 | 16.56% # |
| FTSE/Χ.Α. Τρόφιμα & Ποτά | 7,202.08 | 7,240.10 | -38.02 | -0.53% | 7,133.85 | 7,251.17 | 6,714.13 | 12,058.75 | -36.45% € |
| FTSE/Χ.Α. Πρώτες Ύλες | 7,152.61 | 7,098.61 | 54.00 | 0.76% | 7,098.61 | 7,242.96 | 6,227.37 | 8,197.29 | -3.31% € |
| FTSE/Χ.Α. Κατασκευές & Υλικά | 3,111.12 | 3,111.83 | -0.71 | -0.02% | 3,095.99 | 3,133.80 | 2,533.53 | 3,209.28 | 4.44% # |
| FTSE/Χ.Α. Ενέργεια | 3,877.49 | 3,877.06 | 0.43 | 0.01% | 3,850.38 | 3,891.91 | 3,339.51 | 3,948.83 | 12.60% # |
| FTSE/Χ.Α. Ταξίδια & Αναψυχή | 2,256.48 | 2,254.01 | 2.47 | 0.11% | 2,244.85 | 2,274.45 | 1,858.00 | 2,275.77 | 14.94% # |
| FTSE/Χ.Α. Τεχνολογία | 2,333.24 | 2,327.91 | 5.33 | 0.23% | 2,317.52 | 2,347.72 | 1,912.15 | 2,347.72 | 8.68% # |
| FTSE/Χ.Α. Τηλεπικοινωνίες | 5,041.06 | 5,074.91 | -33.85 | -0.67% | 5,013.25 | 5,077.69 | 4,377.01 | 5,159.73 | 10.90% # |
| FTSE/Χ.Α. Υπηρεσίες Κοινής Ωφέλειας | 5,015.25 | 5,128.07 | -112.82 | -2.20% | 5,003.44 | 5,168.74 | 4,203.53 | 5,208.71 | -2.64% € |
| FTSE/Χ.Α. Υγεία | 482.29 | 475.50 | 6.79 | 1.43% | 475.50 | 485.69 | 418.89 | 611.35 | -12.70% € |
| FTSE/Χ.Α. Προσωπικά Προϊόντα | 7,370.20 | 7,363.74 | 6.46 | 0.09% | 7,363.74 | 7,579.53 | 6,680.63 | 8,868.58 | -15.52% € |
| Δείκτης Όλων των Μετοχών Χ.Α. | 229.57 | 230.84 | -1.27 | -0.55% | 229.57 | 229.57 | 200.98 | 248.43 | -0.21% € |
| Ελληνικός Δείκτης Εταιρικών Ομολόγων | 121.90 | 121.87 | 0.03 | 0.02% | | | 119.78 | 127.89 | -4.60% € |
| Ελληνικός Δείκτης Τιμών Εταιρικών Ομολόγων | 90.29 | 90.28 | 0.01 | 0.01% | | | 88.90 | 95.40 | -5.34% € |

Σημείωση 1: Το κλείσιμο των Δεικτών FTSE/Med 100, Ελληνικός Δείκτης Εταιρικών Ομολόγων και, Ελληνικός Δείκτης Τιμών Εταιρικών Ομολόγων αφορούν την συνεδρίαση της 12/04/2022.

Σημείωση 2: Ο Ελληνικός Δείκτης Mid & Small Cap είναι Customized δείκτης υπολογιζόμενος από το Χρηματιστήριο Αθηνών.

Αναλυτικά Στοιχεία Συναλλαγών Αγοράς Χρεογράφων

| | Όλα τα Χρεόγραφα | Κύρια Αγορά | Επιτήρηση | Διαπραγματεύσιμα Αμοιβαία Κεφάλαια |
|--|------------------|--------------|-----------|------------------------------------|
| Σύνολα | 120 | 109 | 10 | 1 |
| Ανοδικές / Καθοδικές / Σταθερές: | 48 / 53 / 19 | 45 / 49 / 15 | 2 / 4 / 4 | 1 / 0 / 0 |
| Κεφαλαιοποίηση Χ.Α. (εκατ €) ** | 65,481.85 | 65,242.90 | 238.95 | |
| Μέση Ημερήσια Αξία Συν/γών (χιλ. €) | 87,784.83 | 87,603.05 | 228.04 | 13.79 |
| Αξία Συναλλαγών | 71,307.88 | 71,205.34 | 101.19 | 1.35 |
| Κύριος Πίνακας: | 61,614.96 | 61,512.42 | 101.19 | 1.35 |
| Προσυμφωνημένων Συναλλαγών 6_1_2_3: | 9,692.92 | 9,692.92 | 0.00 | 0.00 |
| Πίνακας Εκποιήσεων: | 0.00 | 0.00 | 0.00 | 0.00 |
| Πίνακας Ειδικών Όρων: | 0.00 | 0.00 | 0.00 | 0.00 |
| Μέσος Ημερήσιος Όγκος Συναλλαγών | 37,480,099 | 36,632,565 | 855,798 | 643 |
| Όγκος Συναλλαγών | 21,636,994 | 21,145,802 | 491,132 | 60 |
| Κύριος Πίνακας: | 18,389,726 | 17,898,534 | 491,132 | 60 |
| Προσυμφωνημένων Συναλλαγών 6_1_2_3: | 3,247,268 | 3,247,268 | 0 | 0 |
| Πίνακας Εκποιήσεων: | 0 | 0 | 0 | 0 |
| Πίνακας Ειδικών Όρων: | 0 | 0 | 0 | 0 |
| Μέσο Ημερήσιο Πλήθος Πράξεων | 35,050 | 34,778 | 269 | 3 |
| Αριθμός Πράξεων | 28,924 | 28,742 | 179 | 3 |
| Κύριος Πίνακας: | 28,914 | 28,732 | 179 | 3 |
| Προσυμφωνημένων Συναλλαγών 6_1_2_3: | 10 | 10 | 0 | 0 |
| Πίνακας Εκποιήσεων: | 0 | 0 | 0 | 0 |
| Πίνακας Ειδικών Όρων: | 0 | 0 | 0 | 0 |

Στοιχεία Συναλλαγών Κλάδων Χρηματιστηρίου Αθηνών & Χρηματοοικονομικών Προϊόντων (Δ.Α.Κ.)

| Κωδικός | Κλάδοι | Ανοδικές / Καθοδικές / Σταθερές | Αριθμός Πράξεων | Όγκος Συναλλαγών | Αξία Συναλλαγών | % στη Συνολική Αξία |
|---------|---|---------------------------------|-----------------|------------------|-----------------|---------------------|
| 12000 | - Χρηματοοικονομικά Προϊόντα | 1 / 0 / 0 | 3 | 60 | 1,347.00 | 0.00% |
| 3510 | - Ακίνητη Περιουσία | 1 / 2 / 5 | 822 | 259,293 | 1,344,821.39 | 1.89% |
| 3030 | - Ασφάλειες | 1 / 1 / 0 | 51 | 6,630 | 28,671.24 | 0.04% |
| 5020 | - Βιομηχανικά Προϊόντα & Υπηρεσίες | 4 / 11 / 1 | 5,760 | 1,441,325 | 12,323,105.64 | 17.28% |
| 4040 | - Εμπόριο | 1 / 4 / 1 | 335 | 61,213 | 207,045.97 | 0.29% |
| 6010 | - Ενέργεια | 3 / 1 / 0 | 1,295 | 257,527 | 2,776,212.04 | 3.89% |
| 4020 | - Καταναλωτικά Προϊόντα & Υπηρεσίες | 2 / 5 / 1 | 1,027 | 221,856 | 2,216,622.80 | 3.11% |
| 5010 | - Κατασκευές & Υλικά Κατασκευών | 6 / 6 / 2 | 2,016 | 1,572,367 | 2,916,278.35 | 4.09% |
| 4030 | - Μέσα Ενημέρωσης | 1 / 0 / 0 | 15 | 38,745 | 17,768.49 | 0.02% |
| 4520 | - Προσωπική Φροντίδα, Φάρμακα & Παντοπωλεία | 1 / 0 / 1 | 175 | 37,308 | 228,830.00 | 0.32% |
| 5510 | - Πρώτες Ύλες | 7 / 4 / 1 | 977 | 379,066 | 1,032,649.47 | 1.45% |
| 4050 | - Ταξίδια και Αναψυχή | 4 / 0 / 5 | 1,832 | 603,811 | 6,636,218.28 | 9.31% |
| 1010 | - Τεχνολογία | 5 / 5 / 0 | 710 | 185,690 | 760,247.42 | 1.07% |
| 1510 | - Τηλεπικοινωνίες | 0 / 2 / 0 | 1,101 | 313,082 | 5,651,354.33 | 7.93% |
| 3010 | - Τράπεζες | 3 / 3 / 0 | 8,964 | 14,701,659 | 27,572,045.23 | 38.67% |
| 4510 | - Τρόφιμα, Ποτά & Καπνοβιομηχανίες | 3 / 3 / 1 | 638 | 116,561 | 2,182,726.91 | 3.06% |
| 2010 | - Υγεία | 2 / 1 / 0 | 70 | 20,839 | 20,795.10 | 0.03% |
| 6510 | - Υπηρεσίες Κοινής Ωφέλειας | 2 / 3 / 0 | 2,650 | 553,875 | 5,120,477.55 | 7.18% |
| 3020 | - Χρηματοοικονομικές Υπηρεσίες | 1 / 2 / 1 | 483 | 866,087 | 270,659.10 | 0.38% |

Οι 10 Μετοχές με τη μεγαλύτερη Άνοδο & Πτώση

Κύρια Αγορά

| Μετοχές με τη μεγαλύτερη Θετική μεταβολή τιμής | Τιμή κλεισ. | Μεταβ. | Μετοχές με τη μεγαλύτερη Αρνητική μεταβολή τιμής | Τιμή κλεισ. | Μεταβ. |
|--|-------------|----------|--|-------------|----------|
| ΕΛΙΝΟΙΛ (ΚΟ) | 1.925 | 11.92% # | ΠΛΑΣΤΙΚΑ ΘΡΑΚΗΣ (ΚΟ) | 5.5 | -6.78% α |
| ΡΕΒΟΪΛ (ΚΟ) | 1.19 | 3.93% # | A.S. COMPANY (ΚΟ) | 2.19 | -3.95% α |
| ΑΒΑΞ Α.Ε. (ΚΟ) | 0.894 | 3.83% # | ΠΛΑΣΤΙΚΑ ΚΡΗΤΗΣ (ΚΟ) | 16.4 | -3.53% α |
| ΕΥΡΩΣΥΜΒΟΥΛΟΙ (ΚΟ) | 0.594 | 3.13% # | ΔΕΗ (ΚΟ) | 8.31 | -3.26% α |
| ΜΥΤΙΛΗΝΑΙΟΣ (ΚΟ) | 16.62 | 2.85% # | EUROBANK HOLDINGS (ΚΟ) | 1.0215 | -3.08% α |
| ΑΥΕ (ΚΟ) | 0.462 | 2.67% # | ΙΝΤΕΡΓΟΥΝΤ-ΞΥΛΕΜΠΟΡΙΑ (ΚΟ) | 0.25 | -2.72% α |
| ΕΛΛΑΚΤΩΡ (ΚΟ) | 1.48 | 2.21% # | ΙΔΕΑΛ HOLDINGS (ΚΟ) | 3.62 | -2.69% α |
| ΙΝΤΡΑΚΑΤ (ΚΟ) | 2.45 | 2.08% # | MARFIN INVESTMENT GROUP (ΚΟ) | 0.0288 | -2.37% α |
| ΝΙΟΧΑΛCO SA/NV (ΚΑ) | 4.46 | 1.83% # | ΚΑΡΕΛΙΑ (ΚΟ) | 284 | -2.07% α |
| ΕΚΤΕΡ (ΚΟ) | 1.14 | 1.79% # | ΑΛΟΥΜΥΛ (ΚΟ) | 2.15 | -1.83% α |

| Μετοχές με τη μεγαλύτερη Αξία Συναλλαγών | Αξία (χιλ. €) | Μεταβ. | Μετοχές με το μεγαλύτερο Όγκο Συναλλαγών | Όγκος | Μεταβ. |
|--|---------------|----------|--|-----------|----------|
| ΕΘΝΙΚΗ ΤΡΑΠΕΖΑ (ΚΟ) | 16,119.92 | 0.05% # | ΑΛΡΗΑ ΥΠΗΡΕΣΙΩΝ ΣΥΜΜ (ΚΟ) | 6,309,925 | -1.68% α |
| ΜΥΤΙΛΗΝΑΙΟΣ (ΚΟ) | 10,479.14 | 2.85% # | ΕΘΝΙΚΗ ΤΡΑΠΕΖΑ (ΚΟ) | 4,350,142 | 0.05% # |
| ΑΛΡΗΑ ΥΠΗΡΕΣΙΩΝ ΣΥΜΜ (ΚΟ) | 6,938.30 | -1.68% α | EUROBANK HOLDINGS (ΚΟ) | 2,791,245 | -3.08% α |
| ΟΠΑΠ (ΚΟ) | 6,238.51 | 0.00% - | ΠΕΙΡΑΙΩΣ FINANCIAL HOLD (ΚΟ) | 1,155,054 | 0.07% # |
| ΟΤΕ (ΚΟ) | 5,641.61 | -0.66% α | ΕΛΛΑΚΤΩΡ (ΚΟ) | 1,061,360 | 2.21% # |
| ΔΕΗ (ΚΟ) | 2,955.86 | -3.26% α | MARFIN INVESTMENT GROUP (ΚΟ) | 802,029 | -2.37% α |
| EUROBANK HOLDINGS (ΚΟ) | 2,913.34 | -3.08% α | ΜΥΤΙΛΗΝΑΙΟΣ (ΚΟ) | 637,281 | 2.85% # |
| ΜΟΤΟΡ ΟΪΛ (ΚΟ) | 2,149.57 | -0.73% α | ΟΠΑΠ (ΚΟ) | 434,144 | 0.00% - |
| COCA-COLA HBC AG (ΚΟ) | 2,149.50 | -0.55% α | ΔΕΗ (ΚΟ) | 350,471 | -3.26% α |
| JUMBO (ΚΟ) | 2,097.78 | -0.80% α | ΟΤΕ (ΚΟ) | 312,039 | -0.66% α |

Σημείωση: Απεικονίζονται οι Μετοχές που δεν ανήκουν στην Κατηγορία Επιτήρησης και πραγματοποιήσαν κατά τη διάρκεια της συνεδρίασης Αξία Συναλλαγών μεγαλύτερη από 10,000 Ευρώ.

Αναλυτικά Στοιχεία Συναλλαγών Αγοράς Παραγώγων

| | Αριθμός Πράξεων | Όγκος | Ανοικτές θέσεις |
|--------------------------------|-----------------|--------|-----------------|
| Σ.Μ.Ε. σε Δείκτες | 248 | 2,128 | 3,555 |
| FTSE/X.A. Τράπεζες | 0 | 0 | 1 |
| FTSE/X.A. Large Cap | 248 | 2,128 | 3,554 |
| Σ.Μ.Ε. σε Μετοχές | 1,608 | 16,178 | 332,229 |
| ΑΔΜΗΕ ΣΥΜΜΕΤΟΧΩΝ Α.Ε. (ΚΟ) | 5 | 100 | 4,771 |
| ΑΛΡΗΑ ΥΠΗΡΕΣΙΩΝ ΣΥΜΜ (ΚΟ) | 212 | 6,624 | 116,383 |
| COCA-COLA HBC AG (ΚΟ) | 13 | 23 | 2,196 |
| CENERGY HOLDINGS (ΚΑ) | 29 | 119 | 10,351 |
| ΕΛΛΑΚΤΩΡ (ΚΟ) | 78 | 767 | 13,754 |
| EUROBANK HOLDINGS (ΚΟ) | 69 | 1,193 | 38,650 |
| ΕΥΔΑΠ (ΚΟ) | 0 | 0 | 385 |
| FOURLIS ΣΥΜΜΕΤΟΧΩΝ (ΚΟ) | 21 | 89 | 2,482 |
| ΓΕΚ ΤΕΡΝΑ (ΚΟ) | 7 | 58 | 6,502 |
| ΕΛΛΗΝ. ΧΡΗΜΑΤΙΣΤΗΡΙΑ-Χ.Α. (ΚΟ) | 11 | 26 | 1,189 |
| ΕΛΛΗΝΙΚΑ ΠΕΤΡΕΛΙΑΙΑ (ΚΟ) | 25 | 59 | 1,403 |
| INTRACOM HOLDINGS (ΚΟ) | 17 | 90 | 6,440 |
| JUMBO (ΚΟ) | 21 | 40 | 987 |
| LAMDA DEVELOPMENT(ΚΟ) | 74 | 230 | 6,752 |
| MARFIN INVESTMENT GROUP (ΚΟ) | 0 | 0 | 30,493 |
| ΜΟΤΟΡ ΟΪΛ (ΚΟ) | 10 | 56 | 1,758 |
| ΜΥΤΙΛΗΝΑΙΟΣ (ΚΟ) | 200 | 1,092 | 6,814 |
| ΕΘΝΙΚΗ ΤΡΑΠΕΖΑ (ΚΟ) | 290 | 2,993 | 20,552 |
| ΟΠΑΠ (ΚΟ) | 25 | 125 | 1,458 |
| ΟΤΕ (ΚΟ) | 16 | 47 | 966 |
| ΟΛΠ (ΚΟ) | 1 | 3 | 702 |
| ΠΕΙΡΑΙΩΣ FINANCIAL HOLD (ΚΟ) | 37 | 900 | 28,959 |
| ΔΕΗ (ΚΟ) | 174 | 920 | 15,765 |
| ΤΕΡΝΑ ΕΝΕΡΓΕΙΑΚΗ (ΚΟ) | 208 | 348 | 3,525 |
| ΤΙΤΑΝ CEMENT (ΚΑ) | 5 | 11 | 869 |
| ΥΙΟΧΑΛΚΟ SA/NV (ΚΑ) | 60 | 265 | 8,123 |
| Δικαιώματα σε Δείκτες | 0 | 0 | 1,267 |
| FTSE/X.A. Large Cap | 0 | 0 | 1,267 |
| Δικαιώματα σε Μετοχές | 8 | 55 | 711 |
| ΑΛΡΗΑ ΥΠΗΡΕΣΙΩΝ ΣΥΜΜ (ΚΟ) | 0 | 0 | 0 |
| ΕΘΝΙΚΗ ΤΡΑΠΕΖΑ (ΚΟ) | 0 | 0 | 306 |
| ΟΠΑΠ (ΚΟ) | 0 | 0 | 131 |
| ΟΤΕ (ΚΟ) | 0 | 0 | 117 |
| ΠΕΙΡΑΙΩΣ FINANCIAL HOLD (ΚΟ) | 0 | 0 | 0 |
| ΔΕΗ (ΚΟ) | 8 | 55 | 157 |
| Συνολική Δραστηριότητα | 1,864 | 18,361 | 337,762 |

| Πληθος Χρεογράφων | Ονομ. Αξία | Μερίσματα [1] | | | Ημερ.Τελευτ. Μέρισμα [2] | Αποκοπή Δικαίωμα | Σημ. | Χρεόγραφο | Τιμή κλεισίματος | % μεταβ. | Προηγ. Κλείσιμο- ημ/νία | Άνοιγμα | Κατωτ Τιμή | Ανωτ Τιμή | Τελ Τιμή | Σταθμ Τιμή | Τελευταία ζήτηση [7] | Τελευταία προσφορά [7] | Ρ/Ε μετά φ. | Χρήσιμ Όγκος | Πράξεις | Αξία Συναλλαγών[8] | Χ.Α. Εταιρείας (χιλ. €) [3,5] | Χαμηλό έτους | Υψηλό έτους | Κλάδος [4] |
|----------------------|---------------|---------------|------|------|-----------------------------|---------------------|------|--------------------------|---------------------|----------|-------------------------------|------------|---------------|--------------|-------------|---------------|----------------------------|------------------------------|----------------|-----------------|---------|-----------------------|----------------------------------|-----------------|----------------|---------------|
| | | 2019 | 2020 | 2021 | | | | | | | | | | | | | | | | | | | | | | |
| 5,867,311 | 0.300 | --- | --- | --- | 11/08/2010 | 28/04/2017 | 5243 | DIONIC (ΚΟ) | 0.11 | --- | 0.11 | 30/06/2020 | --- | --- | --- | --- | --- | --- | --- | --- | --- | --- | 645.40 | 0.11 | 0.11 | 50205010 |
| 66,948,210 | 0.300 | --- | --- | --- | 22/09/2015 | 22/09/2015 | 5179 | FOLLI-FOLLIE (ΚΟ) | 4.8 | --- | 4.8 | 24/05/2018 | --- | --- | --- | --- | --- | --- | --- | --- | --- | --- | 321,351.41 | 4.8 | 4.8 | 40401030 |
| 12,417,000 | 0.310 | --- | --- | --- | 27/08/2019 | 28/08/2017 | 5233 | MLS ΠΛΗΡΟΦΟΡΙΚΗ (ΚΟ) | 0.57 | --- | 0.57 | 12/05/2020 | --- | --- | --- | --- | --- | --- | --- | --- | --- | --- | 7,077.69 | 0.57 | 0.57 | 10101015 |
| 33,301,715 | 0.320 | --- | --- | --- | 27/06/2003 | 08/07/2009 | 5241 | ΑΕΓΕΚ (ΚΟ) | 0.035 | --- | 0.035 | 25/06/2020 | --- | --- | --- | --- | --- | --- | --- | --- | --- | --- | 1,165.56 | 0.035 | 0.035 | 50101010 |
| 4,737,503 | 0.320 | --- | --- | --- | 22/06/2005 | 22/09/2015 | 5115 | ΒΑΡΑΓΚΗΣ (ΚΟ) | 0.11 | --- | 0.11 | 02/03/2022 | --- | --- | --- | --- | --- | --- | --- | --- | --- | --- | 521.13 | 0.11 | 0.11 | 40202015 |
| 77,126,446 | 0.340 | --- | --- | --- | 23/05/2005 | 18/08/2011 | 5206 | Γ.Ε. ΔΗΜΗΤΡΙΟΥ (ΚΟ) | 0.0125 | --- | 0.0125 | 30/04/2019 | --- | --- | --- | --- | --- | --- | --- | --- | --- | --- | 964.08 | 0.0125 | 0.0125 | 40202020 |
| 7,085,888 | 1.59 | --- | --- | --- | 02/07/1996 | 06/09/2010 | 5216 | ΕΛΒΙΕΜΕΚ (ΚΟ) | 2.6 | --- | 2.6 | 30/09/2019 | --- | --- | --- | --- | --- | --- | --- | --- | --- | --- | 18,423.31 | 2.6 | 2.6 | 35101010 |
| 25,179,640 | 0.600 | --- | --- | --- | 08/08/1994 | 19/09/2000 | 5191 | Ι. ΜΠΟΥΤΑΡΗΣ & ΥΙΟΣ (ΚΟ) | 0.026 | --- | 0.026 | 01/10/2018 | --- | --- | --- | --- | --- | --- | --- | --- | --- | --- | 742.45 | 0.026 | 0.026 | 45101015 |
| 1,540,000 | 0.600 | --- | --- | --- | 08/08/1994 | 19/09/2000 | 5192 | Ι. ΜΠΟΥΤΑΡΗΣ & ΥΙΟΣ (ΠΟ) | 0.057 | --- | 0.057 | 01/10/2018 | --- | --- | --- | --- | --- | --- | --- | --- | --- | --- | 742.45 | 0.057 | 0.057 | 45101015 |

Κατάσταση σε Αναστολή

Σημειώσεις Χρεογράφων

| Κωδικός | Κείμενο σημείωσης |
|---------|---|
| () | - Προσαρμοσμένα Μέρισματα λόγω διανομής Δωρεάν μετοχών. |
| * | - Τελευταία προσαρμοσμένη τιμή κλεισίματος. |
| [1] | - Καθαρά μερίσματα. |
| [2] | - Στη στήλη "Ημερ. Αποκοπής τελευταίου δικαιώματος" αναφέρεται η Ημερομηνία εισαγωγής για Νέες Εταιρείες. |
| [3] | - Η Χρηματιστηριακή αξία αναφέρεται στο σύνολο των μετοχών |
| [4] | - Η κωδικοποίηση των Κλάδων Οικονομικής Δραστηριότητας του Χ.Α. παρουσιάζονται στο Παράρτημα Α |
| [5] | - Η Χρηματιστηριακή Αξία αναφέρεται στο σύνολο των κατηγοριών μετοχών (εφόσον έχουν εισαχθεί περισσότερες της μιας κατηγορίες) και δεν αναφέρεται σε επιμέρους κατηγορίες μετοχών μιας εταιρείας. |
| [6] | - P/E μεγαλύτερο του 100 |
| [7] | - Τελευταία εικόνα του Βιβλίου Εντολών πριν το τέλος της συνεδρίασης |
| [8] | - Στην Αξία Συναλλαγών των Μετοχών περιλαμβάνονται όλοι οι τύποι Πακέτων |
| 4750 | - Μεταφορά στην Κατηγορία Επιτήρησης από 8/4/2011. |
| 4912 | - Μεταφορά στην κατηγορία Επιτήρησης από 31/7/2012. |
| 4955 | - Μεταφορά στην Επιτήρηση από 5/4/2013. |
| 4957 | - Μεταφορά στην Επιτήρηση από 5/4/2013. |
| 4958 | - Μεταφορά στην Επιτήρηση από 5/4/2013. |
| 4959 | - Μεταφορά στην Επιτήρηση από 5/4/2013. |
| 5093 | - Μεταφορά στην Κατηγορία Επιτήρησης από 8/4/2015. |
| 5112 | - Μεταφορά στην Κατηγορία Επιτήρησης από 15/04/2016. |
| 5115 | - Μεταφορά στην Κατηγορία Επιτήρησης από 15/04/2016. |
| 5141 | - Μεταφορά στην Κατηγορία Επιτήρησης από 10/05/2017. |
| 5160 | - Μεταφορά στην Κατηγορία Επιτήρησης από 15/04/2016. |
| 5162 | - Μεταφορά στην Κατηγορία Επιτήρησης από 21/12/2009. |
| 5165 | - Μεταφορά στην Κατηγορία Επιτήρησης από 15/02/2018. |
| 5179 | - Αναστολή διαπραγμάτευσης από 25/05/2018. |
| 5191 | - Αναστολή διαπραγμάτευσης από 02/10/2018. |
| 5192 | - Αναστολή διαπραγμάτευσης από 02/10/2018. |
| 5193 | - Μεταφορά στην κατηγορία Επιτήρησης από 25/10/2018. |
| 5194 | - Μεταφορά στην κατηγορία Επιτήρησης από 25/10/2018. |
| 5197 | - Μεταφορά στην κατηγορία Επιτήρησης από 07/11/2018. |
| 5206 | - Αναστολή διαπραγμάτευσης από 02/05/2019. |
| 5216 | - Αναστολή διαπραγμάτευσης από 01/10/2019. |
| 5232 | - Μεταφορά στην Κατηγορία Επιτήρησης από 08/04/2011. |
| 5233 | - Αναστολή διαπραγμάτευσης από 13/05/2020. |
| 5241 | - Αναστολή διαπραγμάτευσης από 26/06/2020 |
| 5243 | - Αναστολή διαπραγμάτευσης από 01/07/2020. |
| 5245 | - Μεταφορά στη Κατηγορία Επιτήρησης από 09/07/2020. |
| 5246 | - Μεταφορά στην κατηγορία Επιτήρησης από 09/07/2020. |
| 5248 | - Μεταφορά στην κατηγορία Επιτήρησης από 06/09/2011. |
| 5253 | - Μεταφορά στην Επιτήρηση από 14/5/2021. |

Στοιχεία Συναλλαγών Πακέτων

| Χρεόγραφο | Όγκος πακέτου | Τιμή πακέτου | Αξία πακέτου | Ωρα έγκρισης | Σημείωση |
|---------------------------|---------------|--------------|--------------|--------------|----------|
| ΟΤΕ (ΚΟ) | 40,000 | 18.13 | 725,200.00 | 12:04:00 | 20 |
| ALPHA ΥΠΗΡΕΣΙΩΝ ΣΥΜΜ (ΚΟ) | 1,706,264 | 1.10 | 1,883,715.46 | 14:25:21 | 20 |
| ΕΘΝΙΚΗ ΤΡΑΠΕΖΑ (ΚΟ) | 430,339 | 3.73 | 1,603,873.45 | 14:28:31 | 20 |
| ΕΘΝΙΚΗ ΤΡΑΠΕΖΑ (ΚΟ) | 300,000 | 3.73 | 1,118,100.00 | 14:31:51 | 20 |
| ΕΘΝΙΚΗ ΤΡΑΠΕΖΑ (ΚΟ) | 150,000 | 3.73 | 559,050.00 | 14:41:13 | 20 |
| ΕΘΝΙΚΗ ΤΡΑΠΕΖΑ (ΚΟ) | 150,000 | 3.73 | 559,050.00 | 14:51:16 | 20 |
| ΕΘΝΙΚΗ ΤΡΑΠΕΖΑ (ΚΟ) | 200,000 | 3.71 | 742,000.00 | 14:54:38 | 20 |
| ΕΘΝΙΚΗ ΤΡΑΠΕΖΑ (ΚΟ) | 150,000 | 3.71 | 556,500.00 | 15:00:09 | 20 |
| ΟΤΕ (ΚΟ) | 56,965 | 18.06 | 1,028,787.90 | 15:37:06 | 20 |
| ΟΠΑΠ (ΚΟ) | 63,700 | 14.39 | 916,643.00 | 16:20:01 | 20 |

Σημειώσεις πακέτων

- 9 - Μέθοδος 6-1 / Ειδική Χρέωση
- 10 - Μέθοδος 6-1 / Ειδική Χρέωση, Αυθημερόν Διακανονισμός
- 14 - Μέθοδος 6-3 / Πακέτο Αποκατάστασης, Ατελής αγορά και Πώληση
- 18 - Μέθοδος 6-2 / SPOT 1
- 19 - Μέθοδος 6-2 / SPOT 2
- 20 - Μέθοδος 6-1 και Μέθοδος 6-1 Αυθημερόν Διακανονισμός
- 21 - Άλλη Προσυμφωνημένη

Στοιχεία Συναλλαγών Δικαιωμάτων

| Ημερ. αποκοπής | Έναρξη εξάσκησης | Λήξη εξάσκησης | Λήξη διαπραγμάτευσης | Δικαιώματα | Κατωτ Τιμή | Ανωτ Τιμή | Τιμή κλεισ. | Τελευταία ζήτηση | Τελευταία προσφορά | Όγκος | Πράξεις | Αξία Συναλλαγών |
|----------------|------------------|----------------|----------------------|------------|------------|-----------|-------------|------------------|--------------------|-------|---------|-----------------|
|----------------|------------------|----------------|----------------------|------------|------------|-----------|-------------|------------------|--------------------|-------|---------|-----------------|

Δεν υπάρχουν Συναλλαγές Δικαιωμάτων.

Στοιχεία Συναλλαγών Εκποιήσεων

| Χρεόγραφα | Τύπος Χρεογράφου | Όγκος Συναλλαγών | Αριθμός Πράξεων | Αξία Συναλλαγών | Σημείωση |
|-----------|------------------|------------------|-----------------|-----------------|----------|
|-----------|------------------|------------------|-----------------|-----------------|----------|

Δεν πραγματοποιήθηκαν Εκποιήσεις Μετοχών.

Σημειώσεις Εκποιήσεων

- 1 - Δημόσιος Ανοικτός Πλειστηριασμός
- 2 - Εκποίηση Ενσώματων Ονομαστικών Μετοχών
- 3 - Εκποίηση Αδιάθετων Κλασματικών Υπολοίπων

Στοιχεία Ενεργητικού Διαπραγματεύσιμων Αμοιβαίων Κεφαλαίων (Δ.Α.Κ.)

| | Ημερομηνία συναλλαγών | Δημιουργία / Εξαγορά | Αριθ. Μερ. (T-1) | Νέα Μερ. (T-1) | Εξαγορασθ. Μερ. (T-1) | Μερίδια (T) [1] | Αξία Ενεργητικού [2] | Καθαρή Τιμή | Μέρισμα /Μερίδιο | Ημερ. Αποκοπής |
|--------------------------------|-----------------------|----------------------|------------------|----------------|-----------------------|-----------------|----------------------|-------------|------------------|----------------|
| ALPHA ETF FTSE Athex Large Cap | 14/04/2022 | 5,000 | 882,175 | --- | --- | 882,175 | 19,950,550.00 | 22.6152 | 0.71 | 01/07/2021 |

Σημειώσεις Δ.Α.Κ.

[1] - Αριθμ. μεριδίων (T) = Αριθμ. μεριδίων (T-1) + Νεοεκδιθέντα μερίδια (T-1) - Εξαγορασθέντα μερίδια (T-1)

[2] - Περιλαμβάνονται και τα μερίδια που δημιουργήθηκαν / εξαγοράσθηκαν την ημέρα T-1.

| Περιγραφή | Στοιχεία |
|--|---|
| Όνομασία Δ.Α.Κ. | ALPHA ETF FTSE Athex Large Cap |
| Σύμβολο Δ.Α.Κ. (GR) | ΑΔΑΚ |
| Σύμβολο Δ.Α.Κ. (EN) | AETF |
| ISIN Δ.Α.Κ. | GRF000153004 |
| Κατηγορία Διαπραγμάτευσης | Διαπραγματεύσιμα Αμοιβαία Κεφάλαια (Δ.Α.Κ.) |
| Τύπος Δ.Α.Κ. | Μετοχών |
| Τρόπος διαχείρισης | Παθητικός |
| Επενδυτική Στρατηγική | Σκοπός της επενδυτικής πολιτικής του Αμοιβαίου Κεφαλαίου είναι η αναπαραγωγή της αποδόσεως του Δείκτη FTSE/X.A. Large Cap του Χρηματιστηρίου Αθηνών σε όρους Ευρώ, ακολουθώντας πλήρως και πανομοιότυπως τη σύνθεση του υποκείμενου Δείκτη. |
| Εκδότης | ΑΛΦΑ ASSET MANAGEMENT Α.Ε.Δ.Α.Κ. |
| Εταιρεία Διαχείρισης | ΑΛΦΑ ASSET MANAGEMENT Α.Ε.Δ.Α.Κ. |
| Ειδικοί Διαπραγματευτές | ΑΛΦΑ FINANCE Α.Χ.Ε.Π.Ε.Υ. , ΕΘΝΙΚΗ ΧΡΗΜΑΤΙΣΤΗΡΙΑΚΗ Α.Χ.Ε.Π.Ε.Υ. |
| Θεματοφύλακας | ΑΛΦΑ ΤΡΑΠΕΖΑ Α.Ε. |
| Σύμβολο Δείκτη (GR) | FTSE |
| Σύμβολο Δείκτη (EN) | FTSE |
| Όνομασία Δείκτη | FTSE/X.A. Large Cap |
| ISIN Δείκτη | GRI99201A006 |
| Κλάσμα Δείκτη [1] | 1/100 |
| Αρχική Τιμή Μεριδίου | 21.76 |
| Συνολικός Αριθμός Μεριδίων [2] | 882,175 |
| Ημερομηνία πρώτης Έκδοσης | 14/01/2008 |
| Ημερομηνία έναρξης Διαπραγμάτευσης | 24/01/2008 |
| Νόμισμα Διαπραγμάτευσης | ΕΥΡΩ |
| Νόμισμα Ενεργητικού | ΕΥΡΩ |
| Αρχική Αξία Ενεργητικού [3] | 3,000,000.00 |
| Αριθμ. Μεριδίων για Δημιουργία-Εξαγορά [4] | 5,000 |
| Αμοιβή Διαχείρισης | 0.375 |


Σημειώσεις Δ.Α.Κ.

- [1] - Το κλάσμα της τιμής του δείκτη που αποτελεί η τιμή της πρώτης έκδοσης
- [2] - Ο αριθμός μεριδίων που διαπραγματεύθηκαν στο Χρηματιστήριο την ημέρα T
- [3] - Η αξία του ενεργητικού κατά την έκδοση
- [4] - Ο αριθμός μεριδίων που απαιτείται κατά τη διαδικασία δημιουργίας εξαγοράς

14/04/2022

Ανακοινώσεις

Η.Δ.Τ.



ΑΝΑΚΟΙΝΩΣΕΙΣ

ΓΝΩΣΤΟΠΟΙΗΣΕΙΣ ΕΤΑΙΡΕΙΩΝ

From: INTERCONTINENTAL INTERNATIONAL
Posted At: 13 April 2022 17:05
Conversation: Ολοκλήρωση συγχώνευσης των κατά 100% θυγατρικών εταιριών
Posted To: DOLAnnouncements

Subject: Ολοκλήρωση συγχώνευσης των κατά 100% θυγατρικών εταιριών

Παρακαλώ δείτε το συνημμένο.

[Ανακοίνωση ολοκλήρωσης συγχώνευσης](#)

From: ATTICA A.E. ΣΥΜΜΕΤΟΧΩΝ
Posted At: 13 April 2022 17:07
Conversation: ΔΕΛΤΙΟ ΤΥΠΟΥ - 2η Περιβαλλοντική απόΔραση Attica Group
Posted To: DOLAnnouncements

Subject: ΔΕΛΤΙΟ ΤΥΠΟΥ - 2η Περιβαλλοντική απόΔραση Attica Group

Παρακαλώ δείτε το συνημμένο αρχείο.

[ATTICA GROUP_ 2η Περιβαλλοντική απόΔραση Attica Group](#)

From: CNL CAPITAL Ε.Κ.Ε.Σ - Δ.Ο.Ε.Ε.
Posted At: 13 April 2022 17:40
Conversation: ΔΕΛΤΙΟ ΤΥΠΟΥ ΑΝΑΦΟΡΙΚΑ ΜΕ ΤΙΣ ΕΤΗΣΙΕΣ ΟΙΚΟΝΟΜΙΚΕΣ ΚΑΤΑΣΤΑΣΕΙΣ 2021
Posted To: DOLAnnouncements

Subject: ΔΕΛΤΙΟ ΤΥΠΟΥ ΑΝΑΦΟΡΙΚΑ ΜΕ ΤΙΣ ΕΤΗΣΙΕΣ ΟΙΚΟΝΟΜΙΚΕΣ ΚΑΤΑΣΤΑΣΕΙΣ 2021

Παρακαλούμε δείτε συνημμένα το έγγραφο.

[CNL CAP- ΔΕΛΤΙΟ ΤΥΠΟΥ](#)

From: NOVAL PROPERTY
Posted At: 13 April 2022 19:07
Conversation: ΑΝΑΚΟΙΝΩΣΗ ΟΙΚΟΝΟΜΙΚΟΥ ΗΜΕΡΟΛΟΓΙΟΥ
Posted To: DOLAnnouncements

Subject: ΑΝΑΚΟΙΝΩΣΗ ΟΙΚΟΝΟΜΙΚΟΥ ΗΜΕΡΟΛΟΓΙΟΥ

ΔΕΙΤΕ ΣΧΕΤΙΚΗ ΑΝΑΚΟΙΝΩΣΗ

[ΟΙΚΟΝΟΜΙΚΟ ΗΜΕΡΟΛΟΓΙΟ 2022](#)

From: ΤΕΡΝΑ ΕΝΕΡΓΕΙΑΚΗ Μ.Α.Ε. ΧΡΗΜΑΤ
Posted At: 13 April 2022 19:08
Conversation: 5η Περίοδος Εκτοκισμού Κοινού Ομολογιακού Δανείου
Posted To: DOLAnnouncements
Subject: 5η Περίοδος Εκτοκισμού Κοινού Ομολογιακού Δανείου

Σύμφωνα με τους όρους του από 22.10.2019 Κοινού Ομολογιακού Δανείου (το «ΚΟΔ») έκδοσης της «ΤΕΡΝΑ ΕΝΕΡΓΕΙΑΚΗ Μ.Α.Ε. ΧΡΗΜΑΤΟΔΟΤΗΣΕΩΝ» (εφεξής «η Εταιρεία»), η ημερομηνία προσδιορισμού (Record Date) των δικαιούχων τόκου του ΚΟΔ για την 5^η Περίοδο Εκτοκισμού, ήτοι από 22.10.2021 έως 26.04.2022 είναι η **Πέμπτη 21^η Απριλίου 2022**.

Διευκρινίζεται ότι, από την **Τετάρτη, 20 Απριλίου 2022** (Ex coupon date) οι ομολογίες της Εταιρείας θα είναι διαπραγματεύσιμες στο Χρηματιστήριο Αθηνών χωρίς το δικαίωμα είσπραξης του 5^{ου} τοκομεριδίου.

Το μικτό ποσό των οφειλόμενων τόκων για την 5^η Περίοδο Εκτοκισμού ανέρχεται στο ποσό των ευρώ 2.015.000,00 ευρώ, ήτοι ποσό ευρώ 13,4333333333 ευρώ ανά ομολογία, το οποίο έχει υπολογισθεί με επιτόκιο 2,60% ετησίως (προ φόρων), και αντιστοιχεί σε 150.000 ομολογίες που τελούν σήμερα υπό διαπραγμάτευση στην οργανωμένη αγορά του Χρηματιστηρίου Αθηνών.

Η καταβολή των οφειλόμενων τόκων προς τους δικαιούχους των ομολογιών (εφεξής οι «Ομολογιούχοι») θα πραγματοποιηθεί μέσω της «ΕΛΛΗΝΙΚΟ ΚΕΝΤΡΙΚΟ ΑΠΟΘΕΤΗΡΙΟ ΤΙΤΛΩΝ Α.Ε. (ATHEXCSD) την **Τρίτη, 26 Απριλίου 2022** ως ακολούθως:

1. Μέσω των Χειριστών των δικαιούχων στο Σ.Α.Τ. (Τράπεζες και Χρηματιστηριακές εταιρείες), για τους Ομολογιούχους, οι οποίοι έχουν εξουσιοδοτήσει τους Χειριστές τους για την είσπραξη των οφειλόμενων τόκων, σύμφωνα με τα ισχύοντα στον Κανονισμό Λειτουργίας Σ.Α.Τ. και τις σχετικές αποφάσεις της ATHEXCSD.
2. Ειδικά στις περιπτώσεις πληρωμής τοκομεριδίων σε κληρονόμους θανόντων δικαιούχων των οποίων οι τίτλοι τηρούνται στον Ειδικό Λογαριασμό της Μεριδας τους στο Σ.Α.Τ., υπό το χειρισμό της ATHEXCSD σύμφωνα με το Άρθρο 15 του Κανονισμού Λειτουργίας Σ.Α.Τ., η καταβολή των οφειλόμενων τόκων στους νόμιμους κληρονόμους θα πραγματοποιείται α) μέσω της ATHEXCSD εντός ενός (1) έτους από την ημερομηνία πληρωμής τοκομεριδίου, και β) μέσω χρηματικής παρακαταθήκης στο Ταμείο Παρακαταθηκών και Δανείων (ΤΠΔ) μετά την παρέλευση ενός (1) έτους.»

Διευκρινίζεται ότι σύμφωνα με την ισχύουσα νομοθεσία το δικαίωμα είσπραξης τόκων παραγράφεται μετά την παρέλευση πενταετίας και τα τυχόν μη εισπραχθέντα ποσά περιέρχονται οριστικά στο Ελληνικό Δημόσιο.

From: ΠΛΑΣΤΙΚΑ ΘΡΑΚΗΣ ΕΤΑΙΡΙΑ ΣΥΜΜΕΤΟΧΩΝ Α.Ε.Ε.
Posted At: 14 April 2022 08:37
Conversation: ΟΙΚΟΝΟΜΙΚΑ ΑΠΟΤΕΛΕΣΜΑΤΑ ΕΤΟΥΣ 2021
Posted To: DOLAnnouncements

Subject: ΟΙΚΟΝΟΜΙΚΑ ΑΠΟΤΕΛΕΣΜΑΤΑ ΕΤΟΥΣ 2021

ΟΙΚΟΝΟΜΙΚΑ ΑΠΟΤΕΛΕΣΜΑΤΑ ΕΤΟΥΣ 2021

[ΟΙΚΟΝΟΜΙΚΑ ΑΠΟΤΕΛΕΣΜΑΤΑ ΕΤΟΥΣ 2021](#)

From: MOTOP ΟΪΛ Α.Ε.
Posted At: 14 April 2022 09:05
Conversation: Ετήσια Ενημέρωση Αναλυτών: MOTOP ΟΙΛ (ΕΛΛΑΣ) ΔΙΥΛΙΣΤΗΡΙΑ ΚΟΡΙΝΘΟΥ Α.Ε.
Posted To: DOLAnnouncements

Subject: Ετήσια Ενημέρωση Αναλυτών: MOTOP ΟΙΛ (ΕΛΛΑΣ) ΔΙΥΛΙΣΤΗΡΙΑ ΚΟΡΙΝΘΟΥ Α.Ε.

παρακαλούμε δείτε τη συνημμένη ανακοίνωση

[Ετήσια Ενημέρωση Αναλυτών: MOTOP ΟΙΛ \(ΕΛΛΑΣ\) ΔΙΥΛΙΣΤΗΡΙΑ ΚΟΡΙΝΘΟΥ Α.Ε.](#)

From: ΜΥΤΙΛΗΝΑΙΟΣ Α.Ε.
Posted At: 14 April 2022 09:42
Conversation: Απόκτηση Ιδίων Μετοχών
Posted To: DOLAnnouncements

Subject: Απόκτηση Ιδίων Μετοχών

Δείτε παρακάτω:

[Απόκτηση Ιδίων Μετοχών](#)

From: PREMIA A.E.
Posted At: 14 April 2022 10:04
Conversation: ΑΠΟΚΤΗΣΗ ΙΔΙΩΝ ΜΕΤΟΧΩΝ
Posted To: DOLAnnouncements

Subject: ΑΠΟΚΤΗΣΗ ΙΔΙΩΝ ΜΕΤΟΧΩΝ

Δείτε το συνημμένο.

[ΑΠΟΚΤΗΣΗ ΙΔΙΩΝ ΜΕΤΟΧΩΝ](#)

From: ΤΕΡΝΑ ΕΝΕΡΓΕΙΑΚΗ Α.Β.Ε.Τ.Ε.
Posted At: 14 April 2022 10:25
Conversation: Όμιλος ΤΕΡΝΑ ΕΝΕΡΓΕΙΑΚΗ: Ετήσια Αποτελέσματα 2021
Posted To: DOLAnnouncements
Subject: Όμιλος ΤΕΡΝΑ ΕΝΕΡΓΕΙΑΚΗ: Ετήσια Αποτελέσματα 2021

Δήλωση Γιώργου Περιστερή

Με αφορμή την ανακοίνωση των οικονομικών αποτελεσμάτων της ΤΕΡΝΑ ΕΝΕΡΓΕΙΑΚΗ, ο Πρόεδρος της Εταιρείας κ. Γιώργος Περιστερή σημείωσε:

«Οι διεθνείς εξελίξεις και οι επιπτώσεις τους στην παγκόσμια αλλά και στην εγχώρια ενεργειακή αγορά, έρχονται να επιβεβαιώσουν – δυστυχώς με οδυνηρό τρόπο – όσα υποστηρίζαμε σταθερά χρόνια τώρα σχετικά με την ανάγκη για ταχεία απεξάρτηση της χώρας μας από εισαγόμενη ενέργεια και επιτάχυνση των επενδύσεων στις εγχώριες Ανανεώσιμες Πηγές Ενέργειας, τόσο για λόγους εθνικής κι ενεργειακής ασφάλειας, όσο και για λόγους οικονομικούς, πέραν του κρίσιμου ζητήματος της κλιματικής καταστροφής.

Η χώρα μας έχει τη δυνατότητα - έστω και τώρα - με επιτάχυνση των δρομολογημένων επενδύσεων στην παραγωγή κι αποθήκευση καθαρής ενέργειας και στις ηλεκτρικές διασυνδέσεις να εξασφαλίσει την ενεργειακή επάρκεια κι αυτάρκεια της και χαμηλές τιμές ενέργειας για όλους, νοικοκυριά κι επιχειρήσεις.

Είναι πλέον σαφές ότι οι ΑΠΕ όχι απλά ρίχνουν, αλλά κατακρημνίζουν το κόστος της ενέργειας. Είναι, επίσης, σαφές σε παγκόσμιο πλέον επίπεδο ότι μόνη λύση για την άρση του αδιεξόδου, που προκαλούν αποκλειστικά γεωπολιτικοί παράγοντες, είναι η μαζική στροφή στις ΑΠΕ και προς αυτό τον στόχο προετοιμαζόμασταν συστηματικά και κινούμαστε δυναμικά ως Όμιλος εδώ και 25 χρόνια προς όφελος των μετοχών μας, αλλά και της χώρας μας.

Το μεγάλο επενδυτικό ενδιαφέρον που καταγράφεται διεθνώς για τον τομέα των ΑΠΕ είναι μία ακόμη απόδειξη της ορθότητας όσων υποστηρίζουμε.

Η ΤΕΡΝΑ ΕΝΕΡΓΕΙΑΚΗ αποτελεί τη μεγαλύτερη ελληνική εταιρεία ΑΠΕ και πρωταγωνιστεί με νέες επενδύσεις, θέτοντας ακόμα υψηλότερους στόχους για το μέλλον.»

Εξέλιξη επενδυτικού προγράμματος – Στα 6,4 GW η εγκατεστημένη ισχύς έως το 2029

Η ανάπτυξη του Ομίλου ΤΕΡΝΑ ΕΝΕΡΓΕΙΑΚΗ συνεχίζεται δυναμικά και το επενδυτικό του πρόγραμμα εξελίσσεται με εντατικούς ρυθμούς.

Στόχος του Ομίλου είναι η συνολική εγκατεστημένη ισχύς του να προσεγγίσει τα 6,4 GW μέσα στην επόμενη επταετία.

Στο πλαίσιο αυτό, σχεδιάζεται η ανάπτυξη νέων αιολικών και φωτοβολταϊκών πάρκων συνολικής ισχύος περίπου 4 GW (ο Όμιλος έχει τοποθετηθεί εγκαίρως και στην αγορά των θαλάσσιων αιολικών πάρκων, όπου σε κοινοπραξία με την OCEAN WINDS σχεδιάζει να αναπτύξει πάρκα στις ελληνικές θάλασσες).

Παράλληλα, αναπτύσσονται και σχεδιάζονται υδροηλεκτρικά πάρκα και έργα αντλησιοταμίευσης συνολικής ισχύος 1,25 GW, ενώ προωθούνται και έργα αποθήκευσης και άλλων τεχνολογιών (βιοαέριο, βιομάζα κ.ά.). συνολικής ισχύος περίπου 0,25 GW.

Βασικά οικονομικά μεγέθη χρήσης 2021

Τα ενοποιημένα αποτελέσματα της ΤΕΡΝΑ ΕΝΕΡΓΕΙΑΚΗ κατά το 2021 διαμορφώθηκαν ως εξής:

Οι ενοποιημένες πωλήσεις ανήλθαν σε 405,4 εκατ. ευρώ, έναντι 248,7 εκατ. ευρώ το 2020.

Τα κέρδη προ φόρων, με την ενσωμάτωση της ζημίας στις ΗΠΑ, διαμορφώθηκαν σε 4,4 εκατ. ευρώ, έναντι 89,6 εκατ. ευρώ το 2020. Η επιβάρυνση των ενοποιημένων οικονομικών αποτελεσμάτων ύψους 94 εκατ. ευρώ αντιστοιχεί στο αποτέλεσμα της αποεπένδυσης από τα τρία αιολικά πάρκα στο Τέξας των ΗΠΑ, όπως αυτή έχει γνωστοποιηθεί και σε προηγούμενες ανακοινώσεις. Τονίζεται για μία ακόμη φορά ότι η ζημία από την εν λόγω αποεπένδυση είναι ένα μη επαναλαμβανόμενο γεγονός.

Τα προσαρμοσμένα καθαρά κέρδη, δηλαδή η κερδοφορία από το σύνολο των δραστηριοτήτων του Ομίλου (ηλεκτροπαραγωγή, διασυνοριακή εμπορία ηλεκτρικής ενέργειας, κατασκευαστική δραστηριότητα και παραχωρήσεις – ΣΔΙΤ) σε όλες τις χώρες δραστηριοποίησης πλην ΗΠΑ, διαμορφώθηκαν στα 69 εκατ. ευρώ, έναντι 58,4 εκατ. ευρώ το 2020.

Η καθαρή δανειακή θέση¹ του Ομίλου (δανεισμός μείον ταμειακά διαθέσιμα) στο τέλος του 2021, διαμορφώθηκε στα 528 εκατ. ευρώ έναντι 491,4 εκατ. ευρώ το γ τρίμηνο του 2021.

¹ Οι εναλλακτικοί δείκτες μέτρησης ΕΔΜΑ προσδιορίστηκαν όπως στη σημείωση 6 της Ετήσιας Οικονομικής Έκθεσης περιόδου 01/01/2021-31/12/2021.

Πληροφορίες:

Γραφείο Τύπου: Μαίρη Ανδρεάδη, τηλ. 210 69 68 000, pressoffice@gekterna.com

From: CORAL A.E.
Posted At: 14 April 2022 10:44
Conversation: Συναλλαγές της ΤΡΑΠΕΖΑΣ OPTIMA BANK A.E. (ρυθμιζόμενη πληροφορία N.3556/2007)
Posted To: DOLAnnouncements
Subject: Συναλλαγές της ΤΡΑΠΕΖΑΣ OPTIMA BANK A.E. (ρυθμιζόμενη πληροφορία N.3556/2007)

Η CORAL AE, σύμφωνα με τους Ν. 3556/2007 και 3606/2007, ανακοινώνει ότι η ΤΡΑΠΕΖΑ OPTIMA BANK A.E. την ενημέρωσε ότι στις 13/04/2022 προέβη σε πώληση 40 ομολογιών εκδόσεως CORAL AE συνολικής αξίας ΕΥΡΩ 40.360,00.

Η γνωστοποίηση εκ μέρους της ΤΡΑΠΕΖΑΣ OPTIMA BANK A.E. προς την Εταιρία και ακολούθως η ανακοίνωση της Εταιρίας προς τις αρχές της Κεφαλαιαγοράς, γίνεται επειδή ο κ. Πέτρος Τζαννετάκης είναι μη εκτελεστικό μέλος του Δ.Σ. της ΤΡΑΠΕΖΑΣ OPTIMA BANK A.E., ενώ κατέχει τη θέση του μη εκτελεστικού μέλους του Δ.Σ. της CORAL AE.

Ο κ. Πέτρος Τζαννετάκης είναι πρόσωπο υπόχρεο να γνωστοποιεί τις χρηματιστηριακές συναλλαγές του με αντικείμενο ομολογίες εκδόσεως CORAL AE (άρθρο 19 του Κανονισμού ΕΕ 596/2014).

Το Διοικητικό Συμβούλιο

From: ΤΕΡΝΑ ΕΝΕΡΓΕΙΑΚΗ Α.Β.Ε.Τ.Ε.

Posted At: 14 April 2022 10:50

Conversation: IR REPORT FY 2021

Posted To: DOLAnnouncements

Subject: IR REPORT FY 2021

Η εταιρεία ΤΕΡΝΑ ΕΝΕΡΓΕΙΑΚΗ ΑΒΕΤΕ ανακοινώνει ότι στην ιστοσελίδα της www.terna-energy.com και στην ιστοσελίδα του Χρηματιστηρίου Αθηνών www.athexgroup.gr βρίσκεται αναρτημένο IR REPORT, με τα ετήσια αποτελέσματα για το 2021.

[IR REPORT FY 2021](#)

From: MOTOP ΟΪΛ Α.Ε.
Posted At: 14 April 2022 11:51
Conversation: Ρυθμιζόμενη Πληροφορία: Αγορές Ιδίων Μετοχών (Απόφαση ΕΓΣ 17/6/2020)
Posted To: DOLAnnouncements

Subject: Ρυθμιζόμενη Πληροφορία: Αγορές Ιδίων Μετοχών (Απόφαση ΕΓΣ 17/6/2020)

Η ΜΟΤΟΡ ΟΙΛ (ΕΛΛΑΣ) ΔΙΥΛΙΣΤΗΡΙΑ ΚΟΡΙΝΘΟΥ Α.Ε. ανακοινώνει ότι στις 13 Απριλίου 2022 προέβη σε αγορά 4.000 μετοχών της Εταιρείας συνολικής αξίας Ευρώ 60.230 (μέση τιμή κτήσης: Ευρώ 15,0575 ανά μετοχή).

Ο συνολικός αριθμός ιδίων μετοχών που κατέχει η Εταιρεία ανέρχεται σε 743.848 που αντιστοιχεί σε ποσοστό 0,67% του μετοχικού της κεφαλαίου. Η μέση τιμή κτήσης των ιδίων μετοχών ανέρχεται σε Ευρώ 12,96 ανά μετοχή. Οι αγορές των ιδίων μετοχών της Εταιρείας πραγματοποιούνται μέσω του Μέλους του Χρηματιστηρίου Αθηνών ΠΕΙΡΑΙΩΣ ΑΕΠΕΥ.

Μαρούσι, 14 Απριλίου 2022

Το Διοικητικό Συμβούλιο

From: SATO A.E.
Posted At: 14 April 2022 11:52
Conversation: ΑΝΑΚΟΙΝΩΣΗ ΟΙΚΟΝΟΜΙΚΟΥ ΗΜΕΡΟΛΟΓΙΟΥ
Posted To: DOLAnnouncements

Subject: ΑΝΑΚΟΙΝΩΣΗ ΟΙΚΟΝΟΜΙΚΟΥ ΗΜΕΡΟΛΟΓΙΟΥ

Η SATO A.E. ανακοινώνει το οικονομικό ημερολόγιο της Εταιρείας για το έτος 2022 σύμφωνα με το άρθρο 4.1.4.3.1 του Κανονισμού του Χρηματιστηρίου Αθηνών.

29/04/2022 Ανακοίνωση & Δημοσίευση Ετήσιας Οικονομικής Έκθεσης του έτους 2021

24/06/2022 Ετήσια Τακτική Γενική Συνέλευση των μετόχων

30/09/2022 Δημοσίευση Οικονομικών Καταστάσεων Α' Εξαμήνου 2022

Η Εταιρεία δεν θα διανείμει μέρισμα για την οικονομική χρήση 2021.

Η Εταιρεία διευκρινίζει ότι τα αποτελέσματα θα ανακοινώνονται μετά το κλείσιμο της συνεδρίασης του Χρηματιστηρίου Αθηνών στην ιστοσελίδα της Εταιρείας www.satogroup.gr και στην ιστοσελίδα του Χρηματιστηρίου Αθηνών www.ase.gr.

Η Εταιρεία διατηρεί το δικαίωμα να μεταβάλλει τις ανωτέρω ημερομηνίες, αφού ενημερώσει εγκαίρως το επενδυτικό κοινό με νέα ανακοίνωση.

From: MEVACO A.B.E.E.
Posted At: 14 April 2022 12:39
Conversation: ΑΝΑΚΟΙΝΩΣΗ ΟΙΚΟΝΟΜΙΚΟΥ ΗΜΕΡΟΛΟΓΙΟΥ
Posted To: DOLAnnouncements
Subject: ΑΝΑΚΟΙΝΩΣΗ ΟΙΚΟΝΟΜΙΚΟΥ ΗΜΕΡΟΛΟΓΙΟΥ

Οικονομικό Ημερολόγιο Έτους 2022

Στο πλαίσιο της ορθής, έγκυρης και έγκαιρης ενημέρωσης του επενδυτικού κοινού και σύμφωνα με τα άρθρα 4.1.2 (παρ. 1 περ. β') και 4.1.3.15.1 του Κανονισμού του Χρηματιστηρίου Αθηνών, όπως ισχύει σήμερα (εφεξής «Κανονισμός»), η Ανώνυμη Εταιρεία με την επωνυμία «MEVACO ΜΕΤΑΛΛΟΥΡΓΙΚΗ ΑΝΩΝΥΜΗ ΒΙΟΜΗΧΑΝΙΚΗ ΚΑΙ ΕΜΠΟΡΙΚΗ ΕΤΑΙΡΕΙΑ» και τον διακριτικό τίτλο «MEVACO Α.Ε.» (εφεξής «Εταιρεία»), ανακοινώνει το Οικονομικό Ημερολόγιο του έτους 2022:

- ∅ Ημερομηνία Ανακοίνωσης Οικονομικών Αποτελεσμάτων Χρήσεως 2021: **Πέμπτη, 28 Απριλίου 2022.**

Η Ετήσια Οικονομική Έκθεση της χρήσεως 2021 θα είναι διαθέσιμη στην ιστοσελίδα της Εταιρείας (www.mevaco.gr/Ενημέρωση Επενδυτών/Οικονομικές Καταστάσεις) και στην ιστοσελίδα του Χρηματιστηρίου Αθηνών (www.athexgroup.gr), μετά τη λήξη της συνεδρίασης του Χρηματιστηρίου Αθηνών.

- ∅ Ημερομηνία Ετήσιας Τακτικής Γενικής Συνέλευσης των Μετόχων: **Πέμπτη, 23 Ιουνίου 2022.**
- ∅ Ημερομηνία Αποκοπής Δικαιώματος Επιστροφής Κεφαλαίου: **Παρασκευή, 22 Ιουλίου 2022.**

- ∅ Ημερομηνία Προσδιορισμού Δικαιούχων Επιστροφής Κεφαλαίου (record date): **Δευτέρα, 25 Ιουλίου 2022.**
- ∅ Ημερομηνία Έναρξης Καταβολής Επιστροφής Κεφαλαίου: **Παρασκευή, 29 Ιουλίου 2022.**

Το Διοικητικό Συμβούλιο της Εταιρείας προτίθεται να εισηγηθεί στην Ετήσια Τακτική Γενική Συνέλευση των Μετόχων τη μη καταβολή οιαδήποτε μερίσματος για την κλειόμενη χρήση 2021 (01.01.2021-31.12.2021) και αντ' αυτού να εισηγηθεί:

(α) την αύξηση του μετοχικού κεφαλαίου της Εταιρείας κατά το ποσό των 735.000,00 €, με κεφαλαιοποίηση μέρους του αποθεματικού «Διαφορά από έκδοση μετοχών υπέρ το άρτιο», με αύξηση της ονομαστικής αξίας εκάστης μετοχής κατά 0,07 € (από 0,95 € σε 1,02 €) και

(β) την ισόποση μείωση του μετοχικού κεφαλαίου της Εταιρείας κατά το ποσό των 735.000,00 €, με μείωση της ονομαστικής αξίας εκάστης μετοχής κατά 0,07 € (από 1,02 € σε 0,95 €) και επιστροφή του κεφαλαίου με καταβολή μετρητών προς τους μετόχους ποσού 0,07 € ανά μετοχή.

Τα παραπάνω υπόκεινται στην έγκριση της Ετήσιας Τακτικής Γενικής Συνέλευσης, η οποία θα συγκληθεί στην προαναφερόμενη ημερομηνία.

Η Εταιρεία διατηρεί το δικαίωμα να μεταβάλει τις παραπάνω ημερομηνίες ή/και το περιεχόμενο του παρόντος Ημερολογίου, εφόσον ενημερώσει εγκαίρως το επενδυτικό κοινό, με τροποποίηση του παρόντος, σύμφωνα με τα ειδικότερα οριζόμενα στον Κανονισμό.

Ασπρόπυργος, 14 Απριλίου 2022

From: KPI-KPI A.E.
Posted At: 14 April 2022 13:42
Conversation: Ανακοίνωση Οικονομικού Ημερολογίου 2022
Posted To: DOLAnnouncements

Subject: Ανακοίνωση Οικονομικού Ημερολογίου 2022

ΑΝΑΚΟΙΝΩΣΗ ΟΙΚΟΝΟΜΙΚΟΥ ΗΜΕΡΟΛΟΓΙΟΥ

Η ΚΡΙ-ΚΡΙ Α.Β.Ε.Ε ανακοινώνει το Οικονομικό Ημερολόγιο για το έτος 2022, σύμφωνα με το άρθρο 4.1.4.3.1 του Κανονισμού Χρηματιστηρίου Αθηνών, ως ακολούθως:

Ανακοίνωση και Δημοσίευση των Ετήσιων Οικονομικών καταστάσεων χρήσης 2021:

Τετάρτη, 20 Απριλίου 2022 (μετά το κλείσιμο της συνεδρίασης του Χρηματιστηρίου Αθηνών).

Ετήσια ενημέρωση αναλυτών, με τηλεδιάσκεψη, σχετικά με τα οικονομικά αποτελέσματα της χρήσης 2021:

Πέμπτη, 21 Απριλίου 2022.

Ετήσια Τακτική Γενική Συνέλευση Μετόχων:

Τρίτη, 5 Ιουλίου 2022.

Αποκοπή δικαιώματος μερίσματος χρήσης 2021:

Πέμπτη, 18 Αυγούστου 2022.

Ημέρα προσδιορισμού δικαιούχων μερίσματος χρήσης 2021 (Record Date):

Παρασκευή, 19 Αυγούστου 2022.

Έναρξη καταβολής μερίσματος:

Τετάρτη, 24 Αυγούστου 2022.

Η διανομή μερίσματος υπόκειται στην έγκριση της Ετήσιας Τακτικής Γενικής Συνέλευσης των μετόχων.

Η Εταιρεία διατηρεί το δικαίωμα να μεταβάλει τις παραπάνω ημερομηνίες, αφού ενημερώσει εγκαίρως το επενδυτικό κοινό με νέα ανακοίνωση.

From: YALCO - ΚΩΝΣΤΑΝΤΙΝΟΥ Α.Ε.
Posted At: 14 April 2022 13:58
Conversation: ΑΝΑΚΟΙΝΩΣΗ ΡΥΘΜΙΖΟΜΕΝΗΣ ΠΛΗΡΟΦΟΡΙΑΣ ΤΟΥ Ν.
3556/2007: Γνωστοποίηση για μεταβολή ποσοστού μετόχων σε
επίπεδο δικαιωμάτων ψήφου
Posted To: DOLAnnouncements
Subject: ΑΝΑΚΟΙΝΩΣΗ ΡΥΘΜΙΖΟΜΕΝΗΣ ΠΛΗΡΟΦΟΡΙΑΣ ΤΟΥ Ν.
3556/2007: Γνωστοποίηση για μεταβολή ποσοστού μετόχων σε
επίπεδο δικαιωμάτων ψήφου

ΑΝΑΚΟΙΝΩΣΗ ΜΕΤΑΒΟΛΗΣ ΔΙΚΑΙΩΜΑΤΩΝ ΨΗΦΟΥ

[ΑΝΑΚΟΙΝΩΣΗ ΜΕΤΑΒΟΛΗΣ ΔΙΚΑΙΩΜΑΤΩΝ ΨΗΦΟΥ ΣΚ](#)

From: YALCO - ΚΩΝΣΤΑΝΤΙΝΟΥ Α.Ε.
Posted At: 14 April 2022 13:58
Conversation: ΑΝΑΚΟΙΝΩΣΗ ΡΥΘΜΙΖΟΜΕΝΗΣ ΠΛΗΡΟΦΟΡΙΑΣ ΤΟΥ Ν.
3556/2007: Γνωστοποίηση για μεταβολή ποσοστού μετόχων σε
επίπεδο δικαιωμάτων ψήφου
Posted To: DOLAnnouncements
Subject: ΑΝΑΚΟΙΝΩΣΗ ΡΥΘΜΙΖΟΜΕΝΗΣ ΠΛΗΡΟΦΟΡΙΑΣ ΤΟΥ Ν.
3556/2007: Γνωστοποίηση για μεταβολή ποσοστού μετόχων σε
επίπεδο δικαιωμάτων ψήφου

ΑΝΑΚΟΙΝΩΣΗ ΜΕΤΑΒΟΛΗΣ ΔΙΚΑΙΩΜΑΤΩΝ ΨΗΦΟΥ

[ΑΝΑΚΟΙΝΩΣΗ ΜΕΤΑΒΟΛΗΣ ΔΙΚΑΙΩΜΑΤΩΝ ΨΗΦΟΥ 2022 ΠΚΚ](#)

From: VIDAVO A.E.
Posted At: 14 April 2022 14:49
Conversation: ΓΝΩΣΤΟΠΟΙΗΣΗ ΑΠΟΦΑΣΗΣ ΓΙΑ ΤΗΝ ΑΓΟΡΑ ΙΔΙΩΝ ΜΕΤΟΧΩΝ
Posted To: DOLAnnouncements

Subject: ΓΝΩΣΤΟΠΟΙΗΣΗ ΑΠΟΦΑΣΗΣ ΓΙΑ ΤΗΝ ΑΓΟΡΑ ΙΔΙΩΝ ΜΕΤΟΧΩΝ

Σε συνέχεια της από 16.06.2021 απόφασης της Τακτικής Γενικής Συνέλευσης, η εταιρεία VIDAVO A.E. ενημερώνει, ότι την Πέμπτη, 07.04.2022, απέκτησε είκοσι πέντε (25) ίδιες μετοχές με μέση τιμή κτήσης 4,00 ευρώ, συνολικής αξίας 100,00 ευρώ. Μετά την ανωτέρω αγορά η εταιρεία έχει πλέον στην κυριότητά της συνολικά 475 ίδιες μετοχές, ήτοι ποσοστό 0,055% του συνολικού καταβεβλημένου μετοχικού κεφαλαίου.

From: ΕΛΙΝΟΙΛ Α.Ε
Posted At: 14 April 2022 15:04
Conversation: ΕΛΙΝΟΙΛ και ΔΕΣΦΑ ανακοινώνουν πρόθεση συνεργασίας στον τομέα του Υδρογόνου
Posted To: DOLAnnouncements
Subject: ΕΛΙΝΟΙΛ και ΔΕΣΦΑ ανακοινώνουν πρόθεση συνεργασίας στον τομέα του Υδρογόνου

Δελτίο Τύπου

Πρόθεση συνεργασίας ΔΕΣΦΑ και ΕΛΙΝΟΙΛ στον τομέα του υδρογόνου

Αθήνα, 14 Απριλίου 2022 - Ο ΔΕΣΦΑ και η ΕΛΙΝΟΙΛ ανακοίνωσαν την πρόθεσή τους να προχωρήσουν σε Μνημόνιο Συνεργασίας (MoU) στο πλαίσιο του Σημαντικού Έργου Κοινού Ευρωπαϊκού Ενδιαφέροντος για το «Υδρογόνο» (IPCEI Hydrogen). Ειδικότερα, οι δύο εταιρείες θα διερευνήσουν τις δυνατότητες συνεργασίας τους στο έργο, καθώς και άλλες σχετικές πρωτοβουλίες στην αλυσίδα αξίας του υδρογόνου που ενσωματώνουν ή δημιουργούν συνέργειες σχετικές με το IPCEI Hydrogen, στη βάση της κοινής τους κατανόησης για τη σημασία ανάπτυξης υποδομών υδρογόνου και τη γενικότερη προώθηση της χρήσης του στην Ελλάδα και την ευρύτερη περιοχή.

Σημειώνεται πως ο ΔΕΣΦΑ υπέβαλε πρόσφατα πρόταση για το έργο EL24 – H2 Hellenic Network, που αφορά στην κατασκευή ενός περιφερειακού, ανοικτής πρόσβασης, υψηλής πίεσης δικτύου μεταφοράς καθαρού υδρογόνου κατά μήκος της ελληνικής επικράτειας. Σκοπός του H2 Hellenic Network, το οποίο έχει προεπιλεγεί από την Ελλάδα στο πλαίσιο του IPCEI Hydrogen, είναι η σύνδεση της προσφοράς με τη ζήτηση σε όλη τη χώρα και ειδικότερα των σημείων παραγωγής που σήμερα βρίσκονται κυρίως στο νότιο τμήμα της χώρας - μέχρι τα ελληνοβουλγαρικά σύνορα και την περιοχή από τη Θεσσαλονίκη έως την Καβάλα, όπου υπάρχουν εγκαταστάσεις αποθήκευσης, καθώς και ορισμένες βιομηχανίες εντάσεως υδρογόνου. Το έργο θα αποτελέσει την αφετηρία ενός αναπτυσσόμενου δικτύου υδρογόνου - τόσο σε εμβέλεια όσο και σε όγκο - που θα συνδέεται με πιθανούς εταίρους, οι οποίοι είτε παράγουν είτε καταναλώνουν υδρογόνο, στην Ελλάδα αλλά και σε γειτονικές χώρες, συνιστώντας το ΝΑ τμήμα του European Hydrogen Backbone (EHB), της πρωτοβουλίας 23 ευρωπαϊκών Διαχειριστών Συστημάτων Μεταφοράς για την ανάπτυξη ενός δικτύου μεταφοράς υδρογόνου σε όλη την Ευρώπη.

Από την πλευρά της, η ΕΛΙΝΟΙΛ, προμηθεύοντας με καύσιμα ένα εκτεταμένο δίκτυο πρατηρίων ανεφοδιασμού και έχοντας ηγετική παρουσία στον εφοδιασμό της ελληνικής βιομηχανίας με υγρά και στερεά καύσιμα και λιπαντικά, στοχεύει να επεκτείνει την

επιχειρηματική της δραστηριότητα και στην παραγωγή και διανομή «πράσινου» υδρογόνου για οδικές μεταφορές και βιομηχανική κατανάλωση μέσω πρατηρίων καυσίμων ή αγωγών.

Στο πλαίσιο αυτό, ο ΔΕΣΦΑ και η ΕΛΙΝΟΙΑ εξετάζουν την εκπόνηση τεχνικών μελετών και μελετών σκοπιμότητας σε σχέση με το έργο, ενώ εξέφρασαν την πρόθεσή τους να ανταλλάξουν πληροφορίες σε τομείς που περιλαμβάνουν:

- Τις προβλέψεις ζήτησης και προσφοράς υδρογόνου, ιδίως όσον αφορά τους σχεδιαζόμενους σταθμούς ανεφοδιασμού οχημάτων με υδρογόνο της ΕΛΙΝΟΙΑ
- Τις απαιτήσεις προδιαγραφών ποιότητας υδρογόνου από την ΕΛΙΝΟΙΑ.
- Το πιθανό σημείο σύνδεσης και τεχνικές απαιτήσεις μεταξύ των βιομηχανικών εγκαταστάσεων της ΕΛΙΝΟΙΑ και του αγωγού υδρογόνου του ΔΕΣΦΑ.
- Τους κανόνες και τον σχεδιασμό της αγοράς υδρογόνου.

Η αμοιβαία πρόθεσή των δύο εταιρειών για συνεργασία βασίζεται στην κοινή κατανόηση για τη σημασία της ανάπτυξης της αλυσίδας αξίας του υδρογόνου στην Ελλάδα, καθώς αυτή θα επιταχύνει την πορεία προς την απανθρακοποίηση και θα δημιουργήσει νέες ευκαιρίες για οικονομική ανάπτυξη και απασχόληση.

– ΤΕΛΟΣ –

Σχετικά με το Διαχειριστή Εθνικού Συστήματος Φυσικού Αερίου (ΔΕΣΦΑ) Α.Ε.

Ο ΔΕΣΦΑ είναι υπεύθυνος για τη λειτουργία, διαχείριση, συντήρηση και ανάπτυξη του Ελληνικού Εθνικού Συστήματος Φυσικού Αερίου (ΕΣΦΑ). Με εκτεταμένη εμπειρία και διαθέτοντας ένα υψηλότατης τεχνικής κατάρτισης ανθρώπινο δυναμικό, ο ΔΕΣΦΑ αποτελεί ταυτόχρονα τον πλέον κατάλληλο και αξιόπιστο εταίρο στο πλαίσιο των εν εξελίξει διεθνών ενεργειακών έργων στη Νοτιοανατολική Ευρώπη. Μέτοχοι του ΔΕΣΦΑ είναι 34% το Ελληνικό Δημόσιο και 66% η Senfluga S.A (κοινή εταιρεία των Snam, Enagás, Fluxys και Damco).

Περισσότερες πληροφορίες για τον ΔΕΣΦΑ μπορείτε να βρείτε στην ιστοσελίδα του www.desfa.gr.

Σχετικά με την ΕΛΙΝΟΙΑ

Η ΕΛΙΝΟΙΑ ιδρύθηκε το 1954 και αποτελεί σήμερα έναν από τους πλέον δυναμικούς ενεργειακούς ομίλους στην Ελλάδα, με ένα πανελλαδικό δίκτυο 600 πρατηρίων. Συγχρόνως εδώ και δεκαετίες κατέχει ηγετικό ρόλο στον χώρο του εφοδιασμού των βιομηχανικών μονάδων με καύσιμα και λιπαντικά. Παράλληλα, δραστηριοποιείται με σημαντικές επενδύσεις σε όλες τις μαρίνες της Ελλάδος στον εφοδιασμό σκαφών αναψυχής, αλλά και στην εξυπηρέτηση της ποντοπόρου ναυτιλίας με λιπαντικά. Εξυπηρετεί έναν μεγάλο αριθμό οικιών

και κτηρίων με πετρέλαιο θέρμανσης, διαθέτοντας στόλο ελεγχόμενων βυτιοφόρων για τον σκοπό αυτό. Τα τελευταία χρόνια, η ΕΛΙΝΟΙΛ έχει αναπτύξει μια πολύ έντονη εξαγωγική δραστηριότητα, πουλώντας πετρελαιοειδή προϊόντα σε 4 Ηπείρους και σήμερα συγκαταλέγεται σε έναν από τους μεγαλύτερους εξαγωγείς της χώρας. Προετοιμάζεται έγκαιρα για τις τεράστιες αλλαγές στον ενεργειακό χώρο, προχωρώντας με πολύ δυναμικά βήματα στην ανάπτυξη πωλήσεων στην αγορά του ηλεκτρικού ρεύματος και φυσικού αερίου.

Περισσότερες πληροφορίες για την ΕΛΙΝΟΙΛ μπορείτε να βρείτε στην ιστοσελίδα του www.elin.gr.

-

Για περισσότερες πληροφορίες μπορείτε να επικοινωνείτε:

-

Νατάσα Χατζηαντωνίου, ΔΕΣΦΑ, τηλ. 213 088 4058,

email: a.chatziantoniou@desfa.gr

Γιώργος Βερούλης, ΕΛΙΝΟΙΛ, τηλ. 210 6241628

email: g.veroulis@elin.gr

Σοφία Κουρεντή, Pitch PR, τηλ. 216 800 1595,

email: skourenti@pitchpr.gr

Φανή Κύρκου, Aia Relate, τηλ. 210 7418922

Email: kyrkou@aea.gr

[ΕΛΙΝΟΙΛ και ΔΕΣΦΑ ανακοινώνουν πρόθεση συνεργασίας στον τομέα του Υδρογόνου](#)

From: ΕΛΛΗΝΙΚΑ ΠΕΤΡΕΛΑΙΑ Α.Ε. ΣΥΜΜΕΤΟΧΩΝ
Posted At: 14 April 2022 15:57
Conversation: ΝΕΑ ΗΜΕΡΟΜΗΝΙΑ ΠΛΗΡΩΜΗΣ ΜΕΡΙΣΜΑΤΟΣ ΑΠΟ ΚΕΡΔΗ
ΠΡΟΗΓΟΥΜΕΝΩΝ ΧΡΗΣΕΩΝ
Posted To: DOLAnnouncements

Subject: ΝΕΑ ΗΜΕΡΟΜΗΝΙΑ ΠΛΗΡΩΜΗΣ ΜΕΡΙΣΜΑΤΟΣ ΑΠΟ ΚΕΡΔΗ
ΠΡΟΗΓΟΥΜΕΝΩΝ ΧΡΗΣΕΩΝ

ΝΕΑ ΗΜΕΡΟΜΗΝΙΑ ΠΛΗΡΩΜΗΣ ΜΕΡΙΣΜΑΤΟΣ ΑΠΟ ΚΕΡΔΗ ΠΡΟΗΓΟΥΜΕΝΩΝ ΧΡΗΣΕΩΝ

[ΝΕΑ ΗΜΕΡΟΜΗΝΙΑ ΠΛΗΡΩΜΗΣ ΜΕΡΙΣΜΑΤΟΣ ΑΠΟ ΚΕΡΔΗ ΠΡΟΗΓΟΥΜΕΝΩΝ ΧΡΗΣΕΩΝ](#)

From: ΕΛΛΗΝΙΚΑ ΠΕΤΡΕΛΑΙΑ Α.Ε. ΣΥΜΜΕΤΟΧΩΝ
Posted At: 14 April 2022 16:09
Conversation: Οικονομικό Ημερολόγιο 2022 (Τροποποίηση)
Posted To: DOLAnnouncements

Subject: Οικονομικό Ημερολόγιο 2022 (Τροποποίηση)

Οικονομικό Ημερολόγιο 2022 (Τροποποίηση)

[ΟΙΚΟΝ-ΗΜΕΡΟΛ 2022 \(ΤΡΟΠΟΠΟΙΗΣΗ\)](#)

From: Ο.Λ.Π. Α.Ε.
Posted At: 14 April 2022 16:43
Conversation: ΑΝΑΚΟΙΝΩΣΗ ΓΙΑ ΕΝΗΜΕΡΩΣΗ ΕΙΣΗΓΜΕΝΗΣ ΠΡΟΣ ΑΝΑΛΥΤΕΣ
Posted To: DOLAnnouncements
Subject: ΑΝΑΚΟΙΝΩΣΗ ΓΙΑ ΕΝΗΜΕΡΩΣΗ ΕΙΣΗΓΜΕΝΗΣ ΠΡΟΣ ΑΝΑΛΥΤΕΣ

Πραγματοποιήθηκε μέσω teleconference η ετήσια ενημέρωση της Ένωσης Θεσμικών Επενδυτών για τα αποτελέσματα χρήσης έτους 2021 παρουσία της CFO κας Lijin με τη συμμετοχή 24 αναλυτών και εκπροσώπων χρηματιστηριακών εταιρειών.

Η Εταιρεία παρά τις σημαντικές οικονομικές επιπτώσεις της πανδημίας παρουσίασε σημαντική αύξηση του κύκλου εργασιών της, σημειώνοντας την υψηλότερη κερδοφορία στην ιστορία της. Οι συνεχείς επενδύσεις για τον εκσυγχρονισμό και την αναβάθμιση του Λιμένος Πειραιώς και η συντονισμένη επιχειρηματική λειτουργία οδήγησαν σε νέες υψηλές επιδόσεις σε όλους τους τομείς δραστηριοποίησης. Συγκεκριμένα, η διακίνηση εμπορευματοκιβωτίων, η διακίνηση οχημάτων και η ναυπηγοεπισκευαστική ζώνη παρουσίασαν αξιοσημείωτες αυξήσεις, ταυτόχρονα με τη σημαντική ανάκαμψη του τομέα της κρουαζιέρας.

Ο κύκλος εργασιών ανήλθε σε €154,2 εκατ., τα κέρδη προ φόρων ανήλθαν σε €49,2 εκατ. και τα κέρδη μετά από φόρους σε €36,8 εκατ. Το προτεινόμενο μέρισμα ανά μετοχή ανήλθε σε €0,63 αυξημένο κατά 57,5% σε σχέση με το 2020 (€0,40).

Η Διοίκηση της Εταιρείας συνεχίζει με αμείωτο ρυθμό τη συστηματική και στοχευμένη δραστηριοποίηση στον Λιμένα με στόχο ο Πειραιάς να βρίσκεται διαχρονικά ανάμεσα στα καλύτερα και αποτελεσματικότερα λιμάνια στον κόσμο και συγχρόνως να μεγαλώνει η αξία της Εταιρείας προς όφελος των μετόχων της.

[PPA Presentation FY 2021](#)

From: INTERTEK A.E.
Posted At: 14 April 2022 16:44
Conversation: ΤΡΟΠΟΠΟΙΗΣΗ ΟΙΚΟΝΟΜΙΚΟΥ ΗΜΕΡΟΛΟΓΙΟΥ
Posted To: DOLAnnouncements

Subject: ΤΡΟΠΟΠΟΙΗΣΗ ΟΙΚΟΝΟΜΙΚΟΥ ΗΜΕΡΟΛΟΓΙΟΥ

[Τροποποίηση οικονομικού ημερολογίου 2022](#)

Η εταιρεία INTERTEK ΑΕ ανακοινώνει ότι το οικονομικό ημερολόγιο του έτους 2022, τροποποιείται ως προς την ημερομηνία δημοσίευσης της Ετήσιας Οικονομικής Έκθεσης για τη χρήση 2021, η οποία θα πραγματοποιηθεί την Παρασκευή 15 Απριλίου 2022.

Ομολογιακά Δάνεια Επιχειρήσεων – Οργανωμένη Αγορά (Μη Μετατρέψιμα)

| Πλήθος Εισηγμένων Ομολογιών | Ονομαστική αξία | Τιμή έκδοσης | Σημερινό επιτόκιο | Ημερ. λήξης | Διάρκεια (έτη) | Σημείωση | Τοκομερίδιο | | Μον. Διαπρα. | Ομόλογα Επιχειρήσεων | Δεδ. Τόκος | Αποδ. Λήξη | Κατωτ Τιμή | Ανωτ Τιμή | Τιμή κλεισ. Προηγ. | Κλείσιμο-ημ/νία | Όγκος | Αξία Συναλλαγών | Τελευταία εντολή | | λαχ έτους | Μεγ έτους | | |
|-----------------------------|-----------------|--------------|-------------------|-------------|----------------|----------|-------------|--------------|--------------|--|------------|------------|------------|-----------|--------------------|-----------------|------------|-----------------|------------------|-------------|-----------|------------|------------|----------|
| | | | | | | | Κοινό | Προτιμησιακό | | | | | | | | | | | Τιμή | Αγορ./ Πώλ. | | | Ημερομηνία | |
| 90,000 | 1,000.00 | 1,000.00 | 3.00 | 11/05/2023 | 5 | --- | 8 | --- | 1 | CORAL A.E. (Μη μετατρέψιμο) | 13.3333 | 2.4270 | 100.3000 | 100.3000 | 100.3000 | 100.8890 | 13/04/2022 | 9,000 | 9,147.00 | 100.3000 | A | 14/04/2022 | 99.8036 | 102.0000 |
| 320,000 | 1,000.00 | 1,000.00 | 3.40 | 21/07/2027 | 7 | --- | 4 | --- | 1 | LAMDA DEVELOPMENT A.E. (Μη μετατρέψιμο) | 8.4056 | 3.4170 | 98.9990 | 99.0000 | 98.9999 | 98.3760 | 13/04/2022 | 31,000 | 30,950.53 | 98.6000 | A | 14/04/2022 | 93.0000 | 102.0000 |
| 200,000 | 1,000.00 | 1,000.00 | 2.10 | 27/10/2027 | 7 | --- | 3 | --- | 1 | Ο.Π.Α.Π. Α.Ε. (Μη μετατρέψιμο) | 10.2083 | 2.0870 | 98.5000 | 99.7500 | 99.7381 | 98.3010 | 13/04/2022 | 62,000 | 62,310.42 | 98.0001 | A | 14/04/2022 | 96.0000 | 101.7500 |
| 250,000 | 1,000.00 | 1,000.00 | 2.45 | 16/11/2028 | 7 | --- | 1 | --- | 1 | ΕΒΑΛΧΑΛΚΟΡ Α.Ε. (Μη μετατρέψιμο) | 10.5486 | 2.8660 | --- | --- | --- | 97.5000 | 11/04/2022 | --- | --- | 96.5000 | A | 14/04/2022 | 90.5001 | 100.2900 |
| 120,000 | 1,000.00 | 1,000.00 | 2.65 | 06/12/2028 | 7 | --- | 1 | --- | 1 | ΝΟΒΑΛ ΠΡΟΠΕΡΤΥ ΑΕΕΑΠ (Μη μετατρέψιμο) | 9.9375 | 3.8980 | 93.1370 | 93.1373 | 93.1372 | 95.5630 | 13/04/2022 | 16,000 | 15,060.95 | 93.1700 | A | 14/04/2022 | 91.5106 | 100.0000 |
| 300,000 | 1,000.00 | 1,000.00 | 2.30 | 14/12/2028 | 7 | --- | 1 | --- | 1 | ΓΕΚ ΤΕΡΝΑ Α.Ε. (Μη μετατρέψιμο) | 8.1139 | 3.9350 | 89.2600 | 91.7500 | 91.1020 | 91.0700 | 13/04/2022 | 10,000 | 9,191.34 | 91.7500 | A | 14/04/2022 | 89.3899 | 100.0000 |
| 100,000 | 1,000.00 | 1,000.00 | 2.95 | 11/02/2027 | 5 | --- | 1 | --- | 1 | SAFE BULKERS PARTICIPATIONS PLC (Μη μετατρέψιμο) | 5.5722 | 3.9530 | 95.4500 | 95.8000 | 95.8000 | 95.0390 | 13/04/2022 | 8,000 | 7,698.08 | 95.4000 | A | 14/04/2022 | 94.2117 | 99.9990 |
| 500,000 | 1,000.00 | 1,000.00 | 2.75 | 03/07/2027 | 7 | --- | 4 | --- | 1 | ΓΕΚ ΤΕΡΝΑ Α.Ε. (Μη μετατρέψιμο) | 8.1736 | 4.1890 | 92.6000 | 93.0000 | 92.8649 | 92.7960 | 13/04/2022 | 94,000 | 88,061.32 | 92.6000 | A | 14/04/2022 | 90.5000 | 99.0000 |
| 120,000 | 1,000.00 | 1,000.00 | 3.95 | 04/04/2025 | 7 | --- | 9 | --- | 1 | ΓΕΚ ΤΕΡΝΑ Α.Ε. (Μη μετατρέψιμο) | 1.7556 | 3.4010 | 100.0000 | 100.0000 | 100.0000 | 101.0000 | 12/04/2022 | 21,000 | 21,036.87 | 100.0000 | A | 14/04/2022 | 99.3357 | 103.2000 |
| 175,000 | 1,000.00 | 1,000.00 | 3.40 | 26/07/2024 | 5 | --- | 6 | --- | 1 | ΑΤΤΙΣΑ Α.Ε. ΣΥΜΜΕΤΟΧΩΝ (Μη μετατρέψιμο) | 7.9333 | 3.9700 | 96.7001 | 98.1400 | 97.9999 | 97.1240 | 12/04/2022 | 154,000 | 150,255.38 | 96.7411 | A | 14/04/2022 | 94.5217 | 99.4500 |
| 20,148 | 1,000.00 | 1,000.00 | 4.95 | 26/06/2023 | 5 | --- | 8 | --- | 1 | B&F Α.Β.Ε.Ε. ΕΝΔΥΜΑΤΩΝ (Μη μετατρέψιμο) | 15.6750 | 4.1560 | --- | --- | --- | 100.0020 | 13/04/2022 | --- | --- | 100.4000 | A | 14/04/2022 | 99.0000 | 101.0000 |
| 200,000 | 1,000.00 | 1,000.00 | 1.90 | 23/03/2028 | 7 | --- | 3 | --- | 1 | ΜΟΤΟΡ ΟΪΛ ΔΙΥΛΙΣΤΗΡΙΑ ΚΟΡΙΝΘΟΥ ΑΕ (Μη μετατρέψιμο) | 1.4778 | 2.4790 | 96.7000 | 96.7000 | 96.7000 | 96.9010 | 13/04/2022 | 8,000 | 7,747.82 | 96.7010 | A | 14/04/2022 | 94.5000 | 99.2000 |
| 100,000 | 1,000.00 | 1,000.00 | 2.70 | 25/05/2026 | 5 | --- | 2 | --- | 1 | COSTAMARE PARTICIPATIONS PLC (Μη μετατρέψιμο) | 10.9500 | 3.3120 | 97.3500 | 98.2500 | 97.4625 | 98.4640 | 13/04/2022 | 8,000 | 7,884.60 | 97.3500 | A | 14/04/2022 | 95.3065 | 102.0000 |
| 300,000 | 1,000.00 | 1,000.00 | 2.30 | 20/07/2028 | 7 | --- | 2 | --- | 1 | ΠΡΟΝΤΕΑ ΑΕΕΑΠ (Μη μετατρέψιμο) | 5.7500 | 3.6520 | 92.4000 | 93.0000 | 92.7001 | 92.4260 | 13/04/2022 | 10,000 | 9,327.51 | 92.0001 | A | 14/04/2022 | 89.3428 | 98.1000 |
| 150,000 | 1,000.00 | 1,000.00 | 2.65 | 22/10/2026 | 5 | --- | 1 | --- | 1 | CRPLP SHIPPING HOLDINGS PLC (Μη μετατρέψιμο) | 13.2500 | 3.3620 | --- | --- | --- | 97.0000 | 13/04/2022 | --- | --- | 96.2500 | A | 14/04/2022 | 94.2138 | 100.0000 |
| 150,000 | 1,000.00 | 1,000.00 | 2.60 | 22/10/2026 | 7 | --- | 5 | --- | 1 | ΤΕΡΝΑ ΕΝΕΡΓΕΙΑΚΗ Μ.Α.Ε.Χ. (Μη μετατρέψιμο) | 13.0000 | 2.9040 | --- | --- | --- | 98.0000 | 13/04/2022 | --- | --- | 97.5510 | A | 14/04/2022 | 92.9810 | 99.9900 |
| 100,000 | 1,000.00 | 1,000.00 | 2.80 | 25/01/2027 | 5 | --- | 1 | --- | 1 | PREMIA Α.Ε. (Μη μετατρέψιμο) | 6.6111 | 3.7490 | 96.0100 | 96.0100 | 96.0100 | 96.4600 | 13/04/2022 | 3,000 | 2,900.13 | 96.0150 | A | 14/04/2022 | 92.2001 | 99.5000 |
| 200,000 | 1,000.00 | 1,000.00 | 3.60 | 12/03/2026 | 7 | --- | 7 | --- | 1 | ΑΕΡΟΠΟΡΙΑ ΑΙΓΑΙΟΥ Α.Ε. (Μη μετατρέψιμο) | 3.7000 | 3.7140 | 98.0000 | 98.5000 | 98.1569 | 98.2000 | 13/04/2022 | 51,000 | 50,248.70 | 97.7000 | A | 14/04/2022 | 95.8165 | 101.3000 |

Σημειώσεις Εταιρικών Ομολόγων

Ο Όγκος Συναλλαγών υπολογίζεται ως (Τεμάχια) * (Ονομαστική Τιμή). Η Αξία Συναλλαγών υπολογίζεται ως (Τεμάχια) * (Ονομαστική Τιμή) * (Τιμή %) + (Δεδουλευμένοι Τόκοι).

Οι τιμές συναλλαγών των ομολόγων υπολογίζονται ως ποσοστό επί τοις εκατό (%) της ονομαστικής τους τιμής.

Όλα τα ομόλογα έχουν Ονομαστική Αξία εκπεφρασμένη σε Ευρώ (εκτός εάν σημειώνεται διαφορετικά).

Ομόλογα Ελληνικού Δημοσίου

| Πλήθος Εισηγμ. Ομολογιών | Ονομ. αξία | Σημερινό επιτόκιο | Υπολογισμός Δεδουλευμένων | Ημερ/νία Λήξης [1] | Διάρκεια (έτη) | Σημείωση | Ημερομηνία Πληρ. | Αξία τρέχοντος | Μον. Διαπρ. | Ομόλογα Ελληνικού Δημοσίου | Κατωτ Τιμή | Ανωτ Τιμή | Τιμή κλεισ. | Προηγ. Κλείσιμο-ημ/νία | Όγκος | Αξία Συναλλαγών | Τελευταία εντολή Αγορ./ Πώλ. Ημερομηνία |
|--------------------------|------------|-------------------|---------------------------|--------------------|----------------|----------|-------------------|----------------|-------------|---------------------------------|------------|-----------|-------------|------------------------|-------|-----------------|---|
| 3,000,000 | 1,000.00 | 4.38 | Πργμ/Πργμ | 01/08/2022 | 5 | --- | 01/08 | 4.38 | 1 | ΟΕΔ-ΣΤΘ-010822-05Χ-4,375-1,000 | --- | --- | --- | --- | --- | --- | 1.0000 A 28/11/2018 |
| 4,500,000 | 1,000.00 | 1.88 | Πργμ/Πργμ | 04/02/2035 | 15 | --- | 04/02 | 1.88 | 1 | ΟΕΔ-ΣΤΘ-040235-15Χ-1,875-1,000 | --- | --- | --- | --- | --- | --- | --- |
| 2,500,000 | 1,000.00 | 3.45 | Πργμ/Πργμ | 02/04/2024 | 5 | --- | 02/04 | 3.45 | 1 | ΟΕΔ-ΣΤΘ-020424-05Χ-3,450-1,000 | --- | --- | --- | --- | --- | --- | --- |
| 6,000,000 | 1,000.00 | 0.75 | Πργμ/Πργμ | 18/06/2031 | 10 | --- | 18/06 | 0.75 | 1 | ΟΕΔ-ΣΤΘ-180631-10Χ-0,750-1,000 | --- | --- | --- | --- | --- | --- | --- |
| 4,355,990,324 | 1.00 | 3.50 | Πργμ/Πργμ | 30/01/2023 | 5 | --- | 01/02 - 31/01 | 3.50 | 1 | ΟΕΔ-ΣΤΘ-300123-05Χ-3,500-1,00 | --- | --- | --- | 94.5720 13/07/2018 | --- | --- | 1.0000 A 28/11/2018 |
| 5,962,747,327 | 1.00 | 3.75 | Πργμ/Πργμ | 30/01/2028 | 10 | --- | /02 - 01/02 - 31/ | 3.75 | 1 | ΟΕΔ-ΣΤΘ-300128-10Χ-3,750-1,00 | --- | --- | --- | 85.4610 13/07/2018 | --- | --- | 1.0000 A 28/11/2018 |
| 6,567,309,386 | 1.00 | 3.90 | Πργμ/Πργμ | 30/01/2033 | 15 | --- | /02 - 01/02 - 31/ | 3.90 | 1 | ΟΕΔ-ΣΤΘ-300133-15Χ-3,900-1,00 | --- | --- | --- | 78.6730 13/07/2018 | --- | --- | 1.0000 A 28/11/2018 |
| 5,222,848,349 | 1.00 | 4.00 | Πργμ/Πργμ | 30/01/2037 | 19 | --- | /02 - 01/02 - 31/ | 4.00 | 1 | ΟΕΔ-ΣΤΘ-300137-19Χ-4,000-1,00 | --- | --- | --- | 77.0370 13/07/2018 | --- | --- | 1.0000 A 28/11/2018 |
| 5,126,770,669 | 1.00 | 4.20 | Πργμ/Πργμ | 30/01/2042 | 24 | --- | /02 - 01/02 - 31/ | 4.20 | 1 | ΟΕΔ-ΣΤΘ-300142-24Χ-4,200-1,00 | --- | --- | --- | 77.7640 13/07/2018 | --- | --- | 1.0000 A 28/11/2018 |
| 119,550,565 | 1.00 | 4.30 | Πργμ/Πργμ | 24/02/2023 | 11 | --- | 24/02 | 4.30 | 1 | ΟΕΔ-ΣΤΘ-240223-11Χ-2,000-1,00 | --- | --- | --- | 10.0000 22/06/2015 | --- | 10.0000 | A 11/07/2019 |
| 48,794,718 | 1.00 | 4.30 | Πργμ/Πργμ | 24/02/2024 | 12 | --- | 24/02 | 4.30 | 1 | ΟΕΔ-ΣΤΘ-240224-12Χ-2,000-1,00 | --- | --- | --- | 10.0000 22/06/2015 | --- | --- | --- |
| 40,248,141 | 1.00 | 4.30 | Πργμ/Πργμ | 24/02/2025 | 13 | --- | 24/02 | 4.30 | 1 | ΟΕΔ-ΣΤΘ-240225-13Χ-2,000-1,00 | --- | --- | --- | 10.0000 22/06/2015 | --- | --- | --- |
| 59,586,043 | 1.00 | 4.30 | Πργμ/Πργμ | 24/02/2026 | 14 | --- | 24/02 | 4.30 | 1 | ΟΕΔ-ΣΤΘ-240226-14Χ-2,000-1,00 | --- | --- | --- | 10.0000 22/06/2015 | --- | --- | --- |
| 41,118,344 | 1.00 | 4.30 | Πργμ/Πργμ | 24/02/2027 | 15 | --- | 24/02 | 4.30 | 1 | ΟΕΔ-ΣΤΘ-240227-15Χ-2,000-1,00 | --- | --- | --- | 10.0000 22/06/2015 | --- | --- | --- |
| 45,137,734 | 1.00 | 4.30 | Πργμ/Πργμ | 24/02/2028 | 16 | --- | 24/02 | 4.30 | 1 | ΟΕΔ-ΣΤΘ-240228-16Χ-2,000-1,00 | --- | --- | --- | 10.0000 22/06/2015 | --- | --- | --- |
| 61,768,888 | 1.00 | 4.30 | Πργμ/Πργμ | 24/02/2029 | 17 | --- | 24/02 | 4.30 | 1 | ΟΕΔ-ΣΤΘ-240229-17Χ-2,000-1,00 | --- | --- | --- | 10.0000 22/06/2015 | --- | --- | --- |
| 54,567,744 | 1.00 | 4.30 | Πργμ/Πργμ | 24/02/2030 | 18 | --- | 24/02 | 4.30 | 1 | ΟΕΔ-ΣΤΘ-240230-18Χ-2,000-1,00 | --- | --- | --- | 10.0000 22/06/2015 | --- | --- | --- |
| 37,541,515 | 1.00 | 4.30 | Πργμ/Πργμ | 24/02/2031 | 19 | --- | 24/02 | 4.30 | 1 | ΟΕΔ-ΣΤΘ-240231-19Χ-2,000-1,00 | --- | --- | --- | 10.0000 22/06/2015 | --- | --- | --- |
| 37,558,317 | 1.00 | 4.30 | Πργμ/Πργμ | 24/02/2032 | 20 | --- | 24/02 | 4.30 | 1 | ΟΕΔ-ΣΤΘ-240232-20Χ-2,000-1,00 | --- | --- | --- | 10.0000 22/06/2015 | --- | --- | --- |
| 37,473,732 | 1.00 | 4.30 | Πργμ/Πργμ | 24/02/2033 | 21 | --- | 24/02 | 4.30 | 1 | ΟΕΔ-ΣΤΘ-240233-21Χ-2,000-1,00 | --- | --- | --- | 10.0000 22/06/2015 | --- | --- | --- |
| 33,888,293 | 1.00 | 4.30 | Πργμ/Πργμ | 24/02/2034 | 22 | --- | 24/02 | 4.30 | 1 | ΟΕΔ-ΣΤΘ-240234-22Χ-2,000-1,00 | --- | --- | --- | 10.0000 22/06/2015 | --- | --- | --- |
| 35,177,800 | 1.00 | 4.30 | Πργμ/Πργμ | 24/02/2035 | 23 | --- | 24/02 | 4.30 | 1 | ΟΕΔ-ΣΤΘ-240235-23Χ-2,000-1,00 | --- | --- | --- | 10.0000 22/06/2015 | --- | --- | --- |
| 35,547,268 | 1.00 | 4.30 | Πργμ/Πργμ | 24/02/2036 | 24 | --- | 24/02 | 4.30 | 1 | ΟΕΔ-ΣΤΘ-240236-24Χ-2,000-1,00 | --- | --- | --- | 10.0000 22/06/2015 | --- | --- | --- |
| 40,246,306 | 1.00 | 4.30 | Πργμ/Πργμ | 24/02/2037 | 25 | --- | 24/02 | 4.30 | 1 | ΟΕΔ-ΣΤΘ-240237-25Χ-2,000-1,00 | --- | --- | --- | 10.0000 22/06/2015 | --- | --- | --- |
| 37,643,952 | 1.00 | 4.30 | Πργμ/Πργμ | 24/02/2038 | 26 | --- | 24/02 | 4.30 | 1 | ΟΕΔ-ΣΤΘ-240238-26Χ-2,000-1,00 | --- | --- | --- | 10.0000 22/06/2015 | --- | --- | --- |
| 36,977,100 | 1.00 | 4.30 | Πργμ/Πργμ | 24/02/2039 | 27 | --- | 24/02 | 4.30 | 1 | ΟΕΔ-ΣΤΘ-240239-27Χ-2,000-1,00 | --- | --- | --- | 10.0000 22/06/2015 | --- | --- | --- |
| 41,615,000 | 1.00 | 4.30 | Πργμ/Πργμ | 24/02/2040 | 28 | --- | 24/02 | 4.30 | 1 | ΟΕΔ-ΣΤΘ-240240-28Χ-2,000-1,00 | --- | --- | --- | 10.0000 22/06/2015 | --- | --- | --- |
| 42,227,208 | 1.00 | 4.30 | Πργμ/Πργμ | 24/02/2041 | 29 | --- | 24/02 | 4.30 | 1 | ΟΕΔ-ΣΤΘ-240241-29Χ-2,000-1,00 | --- | --- | --- | 10.0000 22/06/2015 | --- | --- | --- |
| 68,288,487 | 1.00 | 4.30 | Πργμ/Πργμ | 24/02/2042 | 30 | --- | 24/02 | 4.30 | 1 | ΟΕΔ-ΣΤΘ-240242-30Χ-2,000-1,00 | --- | --- | --- | 10.0000 22/06/2015 | --- | --- | --- |
| 4,000,000 | 1,000.00 | 3.88 | Πργμ/Πργμ | 12/03/2029 | 10 | --- | 12/03 | 3.88 | 1 | ΟΕΔ-ΣΤΘ-120329-10Χ-3,875-1,0000 | --- | --- | --- | --- | --- | 100.0000 | A 15/10/2019 |
| 4,500,000 | 1,000.00 | 0.00 | Πργμ/Πργμ | 12/02/2026 | 5 | --- | 12/02 | 0.00 | 1 | ΟΕΔ-ΣΤΘ-120226-05Χ-0,000-1,000 | --- | --- | --- | --- | --- | --- | --- |
| 3,000,000 | 1,000.00 | 3.38 | Πργμ/Πργμ | 15/02/2025 | 7 | --- | 15/02 | 3.38 | 1 | ΟΕΔ-ΣΤΘ-150225-07Χ-3,375-1,000 | --- | --- | --- | --- | --- | --- | --- |
| 250,250 | 1,000.00 | 2.90 | Πργμ/Πργμ | 20/03/2023 | 4 | --- | 20/03 | 2.90 | 1 | ΟΕΔ-ΣΤΘ-200323-04Χ-2,900-1,000 | --- | --- | --- | --- | --- | --- | --- |
| 964,000 | 1,000.00 | 3.25 | Πργμ/Πργμ | 20/03/2025 | 6 | --- | 20/03 | 3.25 | 1 | ΟΕΔ-ΣΤΘ-200325-06Χ-3,250-1,000 | --- | --- | --- | --- | --- | --- | --- |

Σημειώσεις Ομολόγων Ελλ. Δημοσίου

Ο Όγκος Συναλλαγών υπολογίζεται ως (Τεμάχια) * (Ονομαστική Τιμή). Η Αξία Συναλλαγών υπολογίζεται ως (Τεμάχια) * (Ονομαστική Τιμή) * (Τιμή %) + (Δεδουλευμένοι Τόκοι)

Η Αξία του τρέχοντος τοκομεριδίου για τις εκδόσεις Ονομαστικής Αξίας 0,01 ευρώ, αναφέρεται σε Ονομαστική Αξία 100 ευρώ.

FLR (= Floating Interest Rate) Ομόλογο Μεταβλητού Επιτοκίου.

[1] - Η Ημερομηνία Λήξης της τοκοφόρου περιόδου και η Ημερομηνία Πληρωμής του τοκομεριδίου.

Ομόλογα Ελληνικού Δημοσίου

| Πλήθος Εισηγμ. Ομολογιών | Ονομ. αξία | Σημερινό επιτόκιο | Υπολογισμός Δεδουλευμένων | Ημερ/νία Λήξης [1] | Διάρκεια (έτη) | Σημείωση | Ημερομηνία Πληρ. | Αξία τρέχοντος | Μον. Διαπρ. | Ομόλογα Ελληνικού Δημοσίου | Κατωτ Τιμή | Ανωτ Τιμή | Τιμή κλεισ. | Προηγ. Κλείσιμο-ημ/νία | Όγκος | Αξία Συναλλαγών | Τελευταία εντολή Αγορ./ Πώλ. Ημερομηνία |
|--------------------------|------------|-------------------|---------------------------|--------------------|----------------|----------|------------------|----------------|-------------|--------------------------------|------------|-----------|-------------|------------------------|-------|-----------------|---|
| 2,100,000 | 1,000.00 | 3.55 | Πργμ/Πργμ | 20/03/2026 | 7 | --- | 20/03 | 3.55 | 1 | ΟΕΔ-ΣΤΘ-200326-07Χ-3,550-1,000 | --- | --- | --- | --- | --- | --- | --- |
| 40,000 | 1,000.00 | 0.22 | FLR Πργμ/360 | 16/09/2022 | 1 | --- | 16/03 - 16/09 | --- | 1 | ΟΕΔ-ΚΥΜ-160922-01Χ-0,108-1,000 | --- | --- | --- | --- | --- | --- | --- |
| 5,500,000 | 1,000.00 | 1.50 | Πργμ/Πργμ | 18/06/2030 | 10 | --- | 18/06 | 1.50 | 1 | ΟΕΔ-ΣΤΘ-180630-10Χ-1,500-1,000 | --- | --- | --- | --- | --- | --- | --- |
| 5,364,250 | 1,000.00 | 3.25 | Πργμ/Πργμ | 20/03/2050 | 30 | --- | 20/03 | 3.25 | 1 | ΟΕΔ-ΣΤΘ-200350-30Χ-3,250-1,000 | --- | --- | --- | --- | --- | --- | --- |
| 2,424,361 | 1,000.00 | 2.00 | Πργμ/Πργμ | 22/04/2027 | 7 | --- | 22/04 | 2.00 | 1 | ΟΕΔ-ΣΤΘ-220427-07Χ-2,000-1,000 | --- | --- | --- | --- | --- | --- | 99.9000 A 22/04/2020 |
| 2,500,000 | 1,000.00 | 1.88 | Πργμ/Πργμ | 23/07/2026 | 7 | --- | 23/07 | 1.88 | 1 | ΟΕΔ-ΣΤΘ-230726-07Χ-1,875-1,000 | --- | --- | --- | --- | --- | --- | --- |
| 3,500,000 | 1,000.00 | 1.88 | Πργμ/Πργμ | 24/01/2052 | 30 | --- | 24/01 | 1.88 | 1 | ΟΕΔ-ΣΤΘ-240152-30Χ-1,875-1,000 | --- | --- | --- | --- | --- | --- | --- |
| 3,000,000 | 1,000.00 | 1.75 | Πργμ/Πργμ | 18/06/2032 | 10 | --- | 18/06 | 1.75 | 1 | ΟΕΔ-ΣΤΘ-180632-10Χ-1,750-1,000 | --- | --- | --- | --- | --- | --- | --- |

Σημειώσεις Ομολόγων Ελλ. Δημοσίου

Ο Όγκος Συναλλαγών υπολογίζεται ως (Τεμάχια) * (Ονομαστική Τιμή). Η Αξία Συναλλαγών υπολογίζεται ως (Τεμάχια) * (Ονομαστική Τιμή) * (Τιμή %) + (Δεδουλευμένοι Τόκοι)

Η Αξία του τρέχοντος τοκομεριδίου για τις εκδόσεις Ονομαστικής Αξίας 0,01 ευρώ, αναφέρεται σε Ονομαστική Αξία 100 ευρώ.

FLR (= Floating Interest Rate) Ομόλογο Μεταβλητού Επιτοκίου.

[1] - Η Ημερομηνία Λήξης της τοκοφόρου περιόδου και η Ημερομηνία Πληρωμής του τοκομεριδίου.

Έντοκα Γραμμάτια & Zero Coupon Ομόλογα Ελληνικού Δημοσίου

| Διάρκειας 13 εβδομάδων | | | | | | | | | | Διάρκειας 26 εβδομάδων | | | | | | | Διάρκειας 52 εβδομάδων | | | | | | | | | | | |
|------------------------|----------------|-----------------|-------------------|--------------|--------------|----------------|----------------------|------------------|------|------------------------|-----------------|-------------------|--------------|--------------|----------------|----------------------|------------------------|------|----------------|-----------------|-------------------|--------------|--------------|----------------|----------------------|------------------|------|-----|
| Ημερ/νία | Ημερ/νία Λήξης | Αρχικό Επιτόκιο | Πλήθος Εισηγμένων | Όνομ/κή αξία | Τιμή έκδοσης | Τελευταία Τιμή | Συναλλαγή Ημερομηνία | Όγκος Συναλλαγών | Σημ. | Ημερ/νία Λήξης | Αρχικό Επιτόκιο | Πλήθος Εισηγμένων | Όνομ/κή αξία | Τιμή έκδοσης | Τελευταία Τιμή | Συναλλαγή Ημερομηνία | Όγκος Συναλλαγών | Σημ. | Ημερ/νία Λήξης | Αρχικό Επιτόκιο | Πλήθος Εισηγμένων | Όνομ/κή αξία | Τιμή έκδοσης | Τελευταία Τιμή | Συναλλαγή Ημερομηνία | Όγκος Συναλλαγών | Σημ. | |
| 11/06/2021 | --- | --- | --- | --- | --- | --- | --- | --- | --- | --- | --- | --- | --- | --- | --- | --- | --- | --- | --- | 10/06/2022 | -0.31 | 1,600,000 | 1,000.00 | 1,003.10 | --- | --- | --- | --- |
| 10/09/2021 | --- | --- | --- | --- | --- | --- | --- | --- | --- | --- | --- | --- | --- | --- | --- | --- | --- | --- | 09/09/2022 | -0.31 | 1,000,000 | 1,000.00 | 1,003.14 | --- | --- | --- | --- | |
| 10/12/2021 | --- | --- | --- | --- | --- | --- | --- | --- | --- | --- | --- | --- | --- | --- | --- | --- | --- | --- | 09/12/2022 | -0.40 | 600,000 | 1,000.00 | 1,004.06 | --- | --- | --- | --- | |
| 11/03/2022 | --- | --- | --- | --- | --- | --- | --- | --- | --- | --- | --- | --- | --- | --- | --- | --- | --- | --- | 10/03/2023 | -0.23 | 1,000,000 | 1,000.00 | 1,002.30 | --- | --- | --- | --- | |

Ημερήσιο Δελτίο Τιμών

Έτος: 143 Αύξων Αριθμός Συνεδρίασης: 71

Ενότητα 5: Ομόλογα Ελληνικού Δημοσίου Διαπραγματεύσιμα με τη Μέθοδο Εκφώνησης - Αντιφώνησης

Πέμπτη, 14 Απριλίου, 2022

| Ομόλογα σε Κυκλοφορία | Νόμισμα / Ελάχιστη διαπραγ. | Ημερομηνία Πληρ. | Αξία τρέχοντος τοκομεριδίου | Σημείωση | Τοκομερίδιο | Μονάδα διαπίσης | Ημερ/νία Έκδοσης | Διάρκεια (έτη) | Σημερινό επιτόκιο | Υ.Δ.Τ σε ημέρες | Ομόλογα | Τελευταία τιμή προηγ. | Τελευ. Τιμή | Εκφ. τοις μετρητοίς (€) | Συναλλαγές σε τμχ | Ελάχιστο ζωής | Μέγιστο ζωής | | |
|-----------------------|-----------------------------|------------------|-----------------------------|----------|-------------|-----------------|------------------|----------------|-------------------|-----------------|----------------|-----------------------|-------------|-------------------------|-------------------|---------------|--------------|------|------|
| 0 | GBP / 10 | 01/12 | 0.25 | --- | 65 | 1 | 01/12/1928 | 100 | 2.5 | 360 | Ε.Κ.Τ.Ε. | --- | --- | --- | --- | --- | --- | | |
| 103,746 | GBP / 10 | 01/12 | 0.25 | --- | 63 | 1 | 01/12/1930 | 98 | 2.5 | 360 | Ε.Κ.Τ.Ε. σειρά | 2.27 | 05/02/1996 | 2.27 | Π | 05/02/1996 | --- | 2.27 | 2.27 |

Νομικών Προσώπων και Εταιρειών σε Συνάλλαγμα και Ευρο

Σημειώσεις Ομολόγων Ελλ. Δημοσίου

Υ.Δ.Τ: Υπολογισμός Δεδουλευμένων Τόκων.

FLR (= Floating Interest Rate) Ομόλογο Μεταβλητού Επιτοκίου.

Η ελάχιστη διαπραγματεύσιμη Ονομαστική Αξία για όλους τους Άυλους Τίτλους του Δημοσίου είναι τα 100 Ευρώ.

(μφρ-0)

Πίνακας Μελών Χρηματιστηρίου Αθηνών και Μελών ΕΤ.ΕΚ.

| Επωνυμία | Διεύθυνση | Τηλέφωνο | Φαξ | Αγορά Μετοχών | | | Αγορά Παραγώγων | | Μέλη ΕΤ.ΕΚ. | |
|--|---|------------------|----------------|---------------|---------------------|-------------------|-----------------|-------------------|--------------------|-------------------|
| | | | | Μέλος Αγοράς | Μέλος εξ Αποστάσεως | Ειδικός Διαπρήτης | Διαπρήτης | Ειδικός Διαπρήτης | Γενικό Εκκαθ/στικό | Άμεσο Εκκαθ/στικό |
| AEONIC SECURITIES C.I.F. P.L.C. | ΛΑΪΟΥ 6, ΓΡ. 301B, ANNA COURT , | 35725337600 | | a | a | | | | | |
| ARGUS STOCKBROKERS LTD | 25 ΛΕΩΦΟΡΟΣ ΔΗΜΟΣΘΕΝΗ ΣΕΒΕΡΗ 25 , | 0035722717000 | | a | a | | a | | | |
| ATLANTIC SECURITIES LTD | ΠΡΟΔΡΟΜΟΥ 37 37, | 0035722445400 | | a | a | | | | | |
| ΑΧΟΝ ΧΡΗΜΑΤΙΣΤΗΡΙΑΚΗ Α.Ε.Π.Ε.Υ. | ΣΤΑΔΙΟΥ 48 48, ΑΘΗΝΑ | 2103363800 | | a | | | a | | | |
| ΒΕΤΑ ΧΡΗΜΑΤΙΣΤΗΡΙΑΚΗ Α.Ε.Π.Ε.Υ. | Λ.ΑΛΕΞΑΝΔΡΑΣ 29 29 , ΑΘΗΝΑ | 2106478930 | | a | | a | a | | | a |
| BNP PARIBAS SECURITIES SERVICES | ΛΑΜΨΑΚΟΥ 2 2, ΑΘΗΝΑ | 2107468500 | | | | | | | a | |
| BOFA SECURITIES EUROPE SA | 112 AVENUE KL?BER 75116 , | +33 153655555 | | a | a | | | | | |
| CAPITAL ΑΧΕΠΕΥ | ΜΗΤΡΟΠΟΛΕΩΣ 58 58, ΑΘΗΝΑ | 2103369700 | | a | | | a | | | |
| CFS ΧΡΗΜΑΤΙΣΤΗΡΙΑΚΗ Α.Ε.Π.Ε.Υ. | ΠΑΠΑΡΡΗΓΟΠΟΥΛΟΥ 3 3, ΑΘΗΝΑ | 2103360800 | | a | | | | | | |
| CITIGROUP GLOBAL MARKETS EUROPE AG | REUTERWEG 16 FRANKFURT 16, | +49 691366-0 | | a | a | | | | | |
| CITIGROUP GLOBAL MARKETS LIMITED | 33 CANADA SQUARE -CANARY WHARF 1, | +44 02079864000 | | a | | | | | | |
| CREDIT SUISSE BANK (EUROPE), S.A. | CALLE AYALA 42, 3A PLANTA-B MADRID , | +34917916000 | | a | a | | | | | |
| CREDIT SUISSE SECURITIES (EUROPE) LIMITED | ONE CABOT SQUARE 1 , LONDON | +44 2078888888 | | a | | | | | | |
| DEUTSCHE BANK AG | GREAT WINCHESTER STREET 1 , LONDON | +44 20 754 54209 | 00441133361437 | | a | | | | | |
| EUROBANK EQUITIES Α.Ε.Π.Ε.Υ. | ΦΙΛΕΛΛΗΝΩΝ 10 & ΞΕΝΟΦΩΝΤΟΣ 13 , ΑΘΗΝΑ | 2103720425 | | a | | a | a | | | a |
| EUROCORP Α.Ε.Π.Ε.Υ. | ΠΛ.ΦΙΛΙΚΗΣ ΕΤΑΙΡΕΙΑΣ 14 14, ΑΘΗΝΑ | 2107263600 | | a | | | a | | | a |
| EUROTRUST ΧΡΗΜΑΤΙΣΤΗΡΙΑΚΗ Α.Ε.Π.Ε.Υ. | ΣΕΒΑΣΤΟΥΠΟΛΕΩΣ 113 113, ΑΘΗΝΑ | 2103363100 | | a | | | | | | |
| EUROXX ΧΡΗΜΑΤΙΣΤΗΡΙΑΚΗ Α.Ε.Π.Ε.Υ. | ΠΑΛΛΑΙΟΛΟΓΟΥ 7, ΧΑΛΑΝΔΡΙ | (210)-6879400 | (210)-6879401 | a | | a | a | | | a |
| GLOBAL CAPITAL SECURITIES & FINANCIAL SERVICES LTD | Λ.ΑΡΧΙΕΠΙΣΚΟΠΟΥ ΜΑΚΑΡΙΟΥ Γ50 50, | 0035722710710 | | a | a | | | | | |
| HSBC CONTINENTAL EUROPE | Λ.ΜΕΣΟΓΕΙΩΝ 109-111 109-111, | 2106960000 | | | | | | | a | |
| INDEX ΧΡΗΜΑΤΙΣΤΗΡΙΑΚΗ Α.Ε.Π.Ε.Υ. | ΔΡΑΓΑΤΣΑΝΙΟΥ 6 6, ΑΘΗΝΑ | 2103213920 | | a | | | | | | |
| LAIKI FINANCIAL SERVICES LTD | ΛΕΩΦ. ΒΥΡΩΝΟΣ 26, ΛΕΥΚΩΣΙΑ ΚΥΠΡΟΥ | 357 22367367 | 357 22718567 | | a | | | | | |
| MEGA EQUITY SECURITIES & FINANCIAL SERVICES PUBLIC LTD | ΛΕΩΦ.ΓΡΙΒΑ ΔΙΓΕΝΗ 42-44 42-44, | 0035722711711 | | a | a | | a | | | |
| MERIT ΧΡΗΜΑΤΙΣΤΗΡΙΑΚΗ Α.Ε.Π.Ε.Υ. | ΣΟΦΟΚΛΕΟΥΣ 5 5, ΑΘΗΝΑ | 2103671880 | | a | | a | a | | | a |
| MERRILL LYNCH INTERNATIONAL | 2 KING EDWARD STREET 2 , LONDON | +44 20276281000 | | a | | | | | | |
| NUNTIUS ΧΡΗΜΑΤΙΣΤΗΡΙΑΚΗ Α.Ε.Π.Ε.Υ. | ΔΡΑΓΑΤΣΑΝΙΟΥ 6 6, ΑΘΗΝΑ | 2103350599 | | a | | | | | | |
| ONE PLUS CAPITAL LIMITED | 75 PRODRΟΜΟΥ AVENUE NICOSIA 1307 , | 35722873760 | | a | a | | | | | |
| PROCHOICE CHRIMATISTIRIAKI LTD | ΛΕΩΦ.ΣΠΥΡΟΥ ΚΥΠΡΙΑΝΟΥ 57, ΑΚΙΝΗΤΑ Φ 57, | 035724661192 | | a | a | | | | | |
| SHARELINK SECURITIES & FINANCIAL SERVICES LTD | HOUSE-ΘΕΟΤΟΚΗ 6 ΜΕΓΑΡΟ ΕΛΛΗΝΑ 6 , | +357 22554200 | | a | | | a | | | |
| SOCIETE GENERALE S.A. | 17 COURS VALMY, CEDEX , | +157290504 | | a | a | | a | | | |
| SOLIDUS SECURITIES Α.Ε.Π.Ε.Υ. | ΛΟΥΙΖΗΣ ΡΙΑΝΚΟΥΡ 64 64, ΑΘΗΝΑ | 2106900600 | | a | | | a | | | a |

Πίνακας Μελών Χρηματιστηρίου Αθηνών και Μελών ΕΤ.ΕΚ.

| Επωνυμία | Τηλέφωνο | Φαξ | Αγορά Μετοχών | | | Αγορά Παραγώγων | | Μέλη ΕΤ.ΕΚ. | |
|---|----------------|---------------|---------------|---------------------|-------------------|-----------------|-------------------|--------------------|-------------------|
| | | | Μέλος Αγοράς | Μέλος εξ Αποστάσεως | Ειδικός Διαπρήτης | Διαπρήτης | Ειδικός Διαπρήτης | Γενικό Εκκαθιστικό | Άμεσο Εκκαθιστικό |
| THE CYPRUS INVESTMENT & SECURITIES CORPORATION LTD | | | a | a | | | | | |
| ΛΕΩΦ. ΚΥΡΗΝΕΙΑΣ 154, | 0035722121700 | | | | | | | | |
| UBS EUROPE SE | | | a | a | | | | | |
| OPERNTURM, BOCKENHEIMER LANDSTRASSE 2-4 , | 496921790 | | | | | | | | |
| UBS LIMITED | | | | a | | | | | |
| FINSBURY AVENUE 1 , LONDON | +44 2075687135 | | | | | | | | |
| Α. ΣΑΡΡΗΣ ΧΡΗΜΑΤΙΣΤΗΡΙΑΚΗ Α.Ε.Π.Ε.Υ | | | a | | | | | | |
| ΔΡΑΓΑΤΣΑΝΙΟΥ 6 6, ΑΘΗΝΑ | 2103367700 | | | | | | | | |
| ΑΛΦΑ FINANCE ΜΟΝΟΠΡΟΣΩΠΗ ΑΕΠΕΥ | | | a | | a | a | a | | a |
| ΜΕΡΛΙΝ 5 5, ΑΘΗΝΑ | 2103677400 | | | | | | | | |
| ΑΛΦΑ ΤΡΑΠΕΖΑ ΑΝΩΝΥΜΗ ΕΤΑΙΡΙΑ | | | | | | | | a | |
| ΣΤΑΔΙΟΥ 40 , ΑΘΗΝΑ | 2103260000 | | | | | | | | |
| Γ. Α. ΠΕΡΒΑΝΑΣ ΧΡΗΜΑΤΙΣΤΗΡΙΑΚΗ Α.Ε.Π.Ε.Υ | | | a | | | | | | |
| ΣΟΦΟΚΛΕΟΥΣ 7-9 7-9, ΑΘΗΝΑ | 2103727200 | | | | | | | | |
| ΕΘΝΙΚΗ ΤΡΑΠΕΖΑ ΤΗΣ ΕΛΛΑΔΟΣ Α.Ε. | | | a | | | a | | a | |
| ΑΙΟΛΟΥ 86, ΑΘΗΝΑ | (210)-3341000 | (210)-3228187 | | | | | | | |
| ΑΚΑΔΗΜΙΑΣ 68, ΑΘΗΝΑ | (210)-3328817 | (210)-3328678 | | | | | | | |
| ΕΘΝΙΚΗ ΧΡΗΜΑΤΙΣΤΗΡΙΑΚΗ ΜΟΝΟΠΡΟΣΩΠΗ ΑΕΠΕΥ | | | a | | a | a | a | | |
| ΛΕΩΦΟΡΟΣ ΑΘΗΝΩΝ 128-132 & ΙΦΙΓΕΝΙΑΣ 66, ΑΘΗΝΑ | 2103328784 | | | | | | | | |
| ΕΛΛΗΝΙΚΗ ΤΡΑΠΕΖΑ (ΕΠΕΝΔΥΣΕΙΣ) ΛΤΔ | | | | a | | | | | |
| ΛΕΩΦ.ΚΥΡΙΑΚΟΥ ΜΑΤΣΗ 31 - ΤΘ 24747 , ΛΕΥΚΩΣΙΑ ΚΥΠΡΟΥ | +357 22500100 | 357 22500110 | | | | | | | |
| ΕΛΛΗΝΟΑΜΕΡΙΚΑΝΙΚΗ ΧΡΗΜΑΤΙΣΤΗΡΙΑΚΗ ΑΕΠΕΥ | | | a | | a | a | | | a |
| ΑΝΔΡΕΑ ΠΑΠΑΝΔΡΕΟΥ 27 27, ΜΑΡΟΥΣΙ | 2103311100 | | | | | | | | |
| Ι. Χ. ΜΑΥΡΙΚΗΣ ΧΡΗΜΑΤΙΣΤΗΡΙΑΚΗ Α.Ε.Π.Ε.Υ | | | a | | | | | | |
| ΣΟΦΟΚΛΕΟΥΣ 5 5, ΑΘΗΝΑ | 2103216730 | | | | | | | | |
| ΚΑΠΠΑ ΧΡΗΜΑΤΙΣΤΗΡΙΑΚΗ Α.Ε.Π.Ε.Υ. | | | a | | | a | | | |
| ΒΑΛΛΑΩΡΙΤΟΥ 15 15, ΑΘΗΝΑ | 2103678600 | | | | | | | | |
| ΚΑΡΑΜΑΝΩΦ ΧΡΗΜΑΤΙΣΤΗΡΙΑΚΗ Α.Ε.Π.Ε.Υ. | | | a | | | | | | |
| ΠΛ.ΑΓ.ΘΕΟΔΩΡΩΝ 2 2, ΑΘΗΝΑ | 2103212947 | | | | | | | | |
| ΚΥΚΛΟΣ ΧΡΗΜΑΤΙΣΤΗΡΙΑΚΗ Α.Ε.Π.Ε.Υ. | | | a | | | a | | | |
| ΠΑΝΕΠΙΣΤΗΜΙΟΥ 39 39, ΑΘΗΝΑ | 2103364300 | | | | | | | | |
| ΛΕΩΝ ΔΕΠΟΛΑΣ ΧΡΗΜΑΤΙΣΤΗΡΙΑΚΗ Α.Ε.Π.Ε.Υ. | | | a | | a | a | | | |
| ΧΡΗΣΤΟΥ ΛΑΔΑ 1 1, ΑΘΗΝΑ | 2103213276 -28 | | | | | | | | |
| Ν. ΧΡΥΣΟΧΟΙΔΗΣ ΧΡΗΜΑΤΙΣΤΗΡΙΑΚΗ Α.Ε.Π.Ε.Υ | | | a | | | a | | | a |
| ΣΟΦΟΚΛΕΟΥΣ 7-9 7-9, ΑΘΗΝΑ | 2103213913 | | | | | | | | |
| ΠΑΝΤΕΛΑΚΗΣ ΧΡΗΜΑΤΙΣΤΗΡΙΑΚΗ Α.Ε.Π.Ε.Υ | | | a | | a | a | a | | |
| ΕΘΝΙΚΗΣ ΑΝΤΙΣΤΑΣΕΩΣ 57, ΚΤΙΡΙΟ Β 57, ΧΑΛΑΝΔΡΙ | 2106965000 | | | | | | | | |
| ΠΕΙΡΑΙΩΣ Α.Ε.Π.Ε.Υ. | | | a | | a | a | a | | a |
| ΣΤΑΔΙΟΥ 10 10, ΑΘΗΝΑ | 2103354100 | | | | | | | | |
| ΠΗΓΑΣΟΣ ΧΡΗΜΑΤΙΣΤΗΡΙΑΚΗ Α.Ε.Π.Ε.Υ. | | | a | | | a | | | |
| ΒΑΛΛΑΩΡΙΤΟΥ 17 & ΑΜΕΡΙΚΗΣ 17 , ΑΘΗΝΑ | 2103670700 | | | | | | | | |
| ΣΤ. ΕΜ. ΛΑΥΡΕΝΤΑΚΗΣ ΧΡΗΜΑΤΙΣΤΗΡΙΑΚΗ Α.Ε.Π.Ε.Υ. | | | a | | | a | | | |
| ΣΟΦΟΚΛΕΟΥΣ 7-9 7-9, ΑΘΗΝΑ | 2103213336 | | | | | | | | |
| ΤΡΑΠΕΖΑ EUROBANK ΑΕ | | | | | | | | a | |
| ΟΘΩΝΟΣ 8 , ΑΘΗΝΑ | 2103337000 | | | | | | | | |
| ΤΡΑΠΕΖΑ ΟΡΤΙΜΑ BANK Α.Ε. | | | a | | a | a | a | a | |
| ΑΙΓΑΛΕΙΑΣ 32 & ΠΑΡΑΔΕΙΣΟΥ 32 , ΜΑΡΟΥΣΙ | 2108173663 | | | | | | | | |
| ΤΡΑΠΕΖΑ ΠΕΙΡΑΙΩΣ ΑΝΩΝΥΜΟΣ ΕΤΑΙΡΕΙΑ | | | a | | | a | | a | |
| ΑΜΕΡΙΚΗΣ 4 , ΑΘΗΝΑ | 2103335000 | | | | | | | | |

Πίνακας Μετοχών Υπό Ειδική Διαπραγμάτευση

| Χρεόγραφο | Κατηγορία Διαπραγμάτευσης |
|--|--|
| Ειδικός Διαπραγματευτής | Εναρξη Ειδικής Διαπραγμάτευσης |
| MLS ΠΛΗΡΟΦΟΡΙΚΗ (ΚΟ) | Κατάσταση σε Αναστολή |
| ΠΕΙΡΑΙΩΣ Α.Ε.Π.Ε.Υ. | 01/08/2019 |
| ALPHA ETF FTSE Athex Large Cap | Διαπραγματεύσιμα Αμοιβαία Κεφάλαια (Δ.Α.Κ.) |
| ΑΛΦΑ FINANCE ΜΟΝΟΠΡΟΣΩΠΗ ΑΕΠΕΥ | 02/01/1900 |
| ΕΘΝΙΚΗ ΧΡΗΜΑΤΙΣΤΗΡΙΑΚΗ ΜΟΝΟΠΡΟΣΩΠΗ ΑΕΠΕΥ | 02/01/1900 |
| A.S. COMPANY (ΚΟ) | Κύρια Αγορά |
| EUROBANK EQUITIES Α.Ε.Π.Ε.Υ. | 01/04/2019 |
| ALPHA ΥΠΗΡΕΣΙΩΝ ΣΥΜΜ (ΚΟ) | Κύρια Αγορά |
| EUROBANK EQUITIES Α.Ε.Π.Ε.Υ. | 22/10/2006 |
| MERIT ΧΡΗΜΑΤΙΣΤΗΡΙΑΚΗ Α.Ε.Π.Ε.Υ. | 03/09/2012 |
| ΑΛΦΑ FINANCE ΜΟΝΟΠΡΟΣΩΠΗ ΑΕΠΕΥ | 29/02/2016 |
| ΕΘΝΙΚΗ ΧΡΗΜΑΤΙΣΤΗΡΙΑΚΗ ΜΟΝΟΠΡΟΣΩΠΗ ΑΕΠΕΥ | 02/01/1900 |
| ΕΛΛΗΝΟΑΜΕΡΙΚΑΝΙΚΗ ΧΡΗΜΑΤΙΣΤΗΡΙΑΚΗ ΑΕΠΕΥ | 25/07/2014 |
| ΛΕΩΝ ΔΕΠΟΛΑΣ ΧΡΗΜΑΤΙΣΤΗΡΙΑΚΗ Α.Ε.Π.Ε.Υ. | 04/01/2016 |
| ΠΕΙΡΑΙΩΣ Α.Ε.Π.Ε.Υ. | 28/05/2009 |
| ΑΤΤΙΚΑ BANK Α.Τ.Ε. (ΚΟ) | Κύρια Αγορά |
| EUROXX ΧΡΗΜΑΤΙΣΤΗΡΙΑΚΗ Α.Ε.Π.Ε.Υ. | 22/01/2016 |
| ΑΥΤΟHELLAS (ΚΟ) | Κύρια Αγορά |
| EUROXX ΧΡΗΜΑΤΙΣΤΗΡΙΑΚΗ Α.Ε.Π.Ε.Υ. | 02/07/2018 |
| ΑΛΦΑ FINANCE ΜΟΝΟΠΡΟΣΩΠΗ ΑΕΠΕΥ | 01/07/2019 |
| AVE (ΚΟ) | Κύρια Αγορά |
| EUROXX ΧΡΗΜΑΤΙΣΤΗΡΙΑΚΗ Α.Ε.Π.Ε.Υ. | 05/06/2020 |
| BRIQ PROPERTIES (ΚΟ) | Κύρια Αγορά |
| EUROBANK EQUITIES Α.Ε.Π.Ε.Υ. | 09/09/2019 |
| ΛΕΩΝ ΔΕΠΟΛΑΣ ΧΡΗΜΑΤΙΣΤΗΡΙΑΚΗ Α.Ε.Π.Ε.Υ. | 22/02/2021 |
| BYTE COMPUTER (ΚΟ) | Κύρια Αγορά |
| MERIT ΧΡΗΜΑΤΙΣΤΗΡΙΑΚΗ Α.Ε.Π.Ε.Υ. | 04/08/2008 |
| CENERGY HOLDINGS (ΚΑ) | Κύρια Αγορά |
| EUROBANK EQUITIES Α.Ε.Π.Ε.Υ. | 02/01/2016 |
| ΑΛΦΑ FINANCE ΜΟΝΟΠΡΟΣΩΠΗ ΑΕΠΕΥ | 02/01/2016 |
| ΤΡΑΠΕΖΑ ΟΡΤΙΜΑ BANK Α.Ε. | 14/03/2022 |
| CNL CAPITAL (ΚΟ) | Κύρια Αγορά |
| MERIT ΧΡΗΜΑΤΙΣΤΗΡΙΑΚΗ Α.Ε.Π.Ε.Υ. | 01/10/2018 |
| COCA-COLA HBC AG (ΚΟ) | Κύρια Αγορά |
| ΒΕΤΑ ΧΡΗΜΑΤΙΣΤΗΡΙΑΚΗ Α.Ε.Π.Ε.Υ. | 08/03/2021 |
| ΕΘΝΙΚΗ ΧΡΗΜΑΤΙΣΤΗΡΙΑΚΗ ΜΟΝΟΠΡΟΣΩΠΗ ΑΕΠΕΥ | 02/01/1900 |
| ΠΕΙΡΑΙΩΣ Α.Ε.Π.Ε.Υ. | 04/05/2015 |
| EUROBANK HOLDINGS (ΚΟ) | Κύρια Αγορά |
| EUROBANK EQUITIES Α.Ε.Π.Ε.Υ. | 01/06/2012 |
| MERIT ΧΡΗΜΑΤΙΣΤΗΡΙΑΚΗ Α.Ε.Π.Ε.Υ. | 06/11/2017 |
| ΑΛΦΑ FINANCE ΜΟΝΟΠΡΟΣΩΠΗ ΑΕΠΕΥ | 09/01/2006 |
| ΕΘΝΙΚΗ ΧΡΗΜΑΤΙΣΤΗΡΙΑΚΗ ΜΟΝΟΠΡΟΣΩΠΗ ΑΕΠΕΥ | 02/01/1900 |
| ΕΛΛΗΝΟΑΜΕΡΙΚΑΝΙΚΗ ΧΡΗΜΑΤΙΣΤΗΡΙΑΚΗ ΑΕΠΕΥ | 25/07/2014 |
| ΛΕΩΝ ΔΕΠΟΛΑΣ ΧΡΗΜΑΤΙΣΤΗΡΙΑΚΗ Α.Ε.Π.Ε.Υ. | 30/11/2018 |
| ΠΕΙΡΑΙΩΣ Α.Ε.Π.Ε.Υ. | 28/09/2009 |
| FOURLIS ΣΥΜΜΕΤΟΧΩΝ (ΚΟ) | Κύρια Αγορά |
| EUROBANK EQUITIES Α.Ε.Π.Ε.Υ. | 01/12/2016 |
| ΠΕΙΡΑΙΩΣ Α.Ε.Π.Ε.Υ. | 06/03/2017 |
| IDEAL HOLDINGS (ΚΟ) | Κύρια Αγορά |
| EUROBANK EQUITIES Α.Ε.Π.Ε.Υ. | 07/06/2021 |
| ΠΕΙΡΑΙΩΣ Α.Ε.Π.Ε.Υ. | 07/06/2021 |
| INFORM Π. ΛΥΚΟΣ (ΚΟ) | Κύρια Αγορά |
| ΒΕΤΑ ΧΡΗΜΑΤΙΣΤΗΡΙΑΚΗ Α.Ε.Π.Ε.Υ. | 31/01/2022 |
| INTERCONTINENTAL (ΚΟ) | Κύρια Αγορά |
| ΛΕΩΝ ΔΕΠΟΛΑΣ ΧΡΗΜΑΤΙΣΤΗΡΙΑΚΗ Α.Ε.Π.Ε.Υ. | 03/06/2019 |
| INTRAKAT (ΚΟ) | Κύρια Αγορά |
| ΒΕΤΑ ΧΡΗΜΑΤΙΣΤΗΡΙΑΚΗ Α.Ε.Π.Ε.Υ. | 04/10/2021 |
| JUMBO (ΚΟ) | Κύρια Αγορά |
| ΒΕΤΑ ΧΡΗΜΑΤΙΣΤΗΡΙΑΚΗ Α.Ε.Π.Ε.Υ. | 01/02/2021 |
| EUROBANK EQUITIES Α.Ε.Π.Ε.Υ. | 25/05/2020 |
| MERIT ΧΡΗΜΑΤΙΣΤΗΡΙΑΚΗ Α.Ε.Π.Ε.Υ. | 06/11/2017 |
| ΠΕΙΡΑΙΩΣ Α.Ε.Π.Ε.Υ. | 06/03/2017 |
| LAMDA DEVELOPMENT (ΚΟ) | Κύρια Αγορά |
| EUROBANK EQUITIES Α.Ε.Π.Ε.Υ. | 08/12/2014 |
| ΠΑΝΤΕΛΑΚΗΣ ΧΡΗΜΑΤΙΣΤΗΡΙΑΚΗ Α.Ε.Π.Ε.Υ. | 06/11/2017 |
| ΠΕΙΡΑΙΩΣ Α.Ε.Π.Ε.Υ. | 29/06/2017 |
| MARFIN INVESTMENT GROUP (ΚΟ) | Κύρια Αγορά |
| EUROBANK EQUITIES Α.Ε.Π.Ε.Υ. | 23/03/2015 |
| ΠΕΙΡΑΙΩΣ Α.Ε.Π.Ε.Υ. | 02/02/2009 |

Πίνακας Μετοχών Υπό Ειδική Διαπραγμάτευση

| Χρεόγραφο | Κατηγορία Διαπραγμάτευσης |
|--|--------------------------------|
| Ειδικός Διαπραγματευτής | Έναρξη Ειδικής Διαπραγμάτευσης |
| PREMIA (ΚΟ) | Κύρια Αγορά |
| ΒΕΤΑ ΧΡΗΜΑΤΙΣΤΗΡΙΑΚΗ Α.Ε.Π.Ε.Υ. | 01/06/2021 |
| ΠΑΝΤΕΛΑΚΗΣ ΧΡΗΜΑΤΙΣΤΗΡΙΑΚΗ Α.Ε.Π.Ε.Υ | 23/12/2021 |
| PROFILE (ΚΟ) | Κύρια Αγορά |
| ΠΑΝΤΕΛΑΚΗΣ ΧΡΗΜΑΤΙΣΤΗΡΙΑΚΗ Α.Ε.Π.Ε.Υ | 01/07/2019 |
| QUEST ΣΥΜΜΕΤΟΧΩΝ (ΚΟ) | Κύρια Αγορά |
| ΒΕΤΑ ΧΡΗΜΑΤΙΣΤΗΡΙΑΚΗ Α.Ε.Π.Ε.Υ. | 26/03/2018 |
| EUROBANK EQUITIES Α.Ε.Π.Ε.Υ. | 28/01/2019 |
| ΤΙΤΑΝ CEMENT (ΚΑ) | Κύρια Αγορά |
| ΒΕΤΑ ΧΡΗΜΑΤΙΣΤΗΡΙΑΚΗ Α.Ε.Π.Ε.Υ. | 01/02/2021 |
| EUROBANK EQUITIES Α.Ε.Π.Ε.Υ. | 06/11/2019 |
| ΠΕΙΡΑΙΩΣ Α.Ε.Π.Ε.Υ. | 18/01/2021 |
| UNIBIOS (ΚΟ) | Κύρια Αγορά |
| ΛΕΩΝ ΔΕΠΟΛΑΣ ΧΡΗΜΑΤΙΣΤΗΡΙΑΚΗ Α.Ε.Π.Ε.Υ. | 01/02/2021 |
| ΥΙΟΧΑΛCO SA/NV (ΚΑ) | Κύρια Αγορά |
| EUROBANK EQUITIES Α.Ε.Π.Ε.Υ. | 04/03/2014 |
| MERIT ΧΡΗΜΑΤΙΣΤΗΡΙΑΚΗ Α.Ε.Π.Ε.Υ. | 17/03/2014 |
| ΑΛΦΑ FINANCE ΜΟΝΟΠΡΟΣΩΠΗ ΑΕΠΕΥ | 11/03/2008 |
| ΑΒΑΞ Α.Ε. (ΚΟ) | Κύρια Αγορά |
| EUROBANK EQUITIES Α.Ε.Π.Ε.Υ. | 14/12/2015 |
| ΠΕΙΡΑΙΩΣ Α.Ε.Π.Ε.Υ. | 01/02/2021 |
| ΑΔΜΗΕ ΣΥΜΜΕΤΟΧΩΝ Α.Ε. (ΚΟ) | Κύρια Αγορά |
| EUROBANK EQUITIES Α.Ε.Π.Ε.Υ. | 24/05/2021 |
| ΕΛΛΗΝΟΑΜΕΡΙΚΑΝΙΚΗ ΧΡΗΜΑΤΙΣΤΗΡΙΑΚΗ ΑΕΠΕΥ | 09/03/2020 |
| ΠΕΙΡΑΙΩΣ Α.Ε.Π.Ε.Υ. | 29/06/2017 |
| ΑΕΡΟΠΟΡΙΑ ΑΙΓΑΙΟΥ (ΚΟ) | Κύρια Αγορά |
| EUROBANK EQUITIES Α.Ε.Π.Ε.Υ. | 22/09/2020 |
| ΑΝΔΡΟΜΕΔΑ ΑΕΕΧ (ΚΟ) | Κύρια Αγορά |
| ΒΕΤΑ ΧΡΗΜΑΤΙΣΤΗΡΙΑΚΗ Α.Ε.Π.Ε.Υ. | 15/02/2021 |
| ΓΕΚ ΤΕΡΝΑ (ΚΟ) | Κύρια Αγορά |
| ΒΕΤΑ ΧΡΗΜΑΤΙΣΤΗΡΙΑΚΗ Α.Ε.Π.Ε.Υ. | 08/03/2021 |
| EUROBANK EQUITIES Α.Ε.Π.Ε.Υ. | 24/05/2021 |
| ΠΕΙΡΑΙΩΣ Α.Ε.Π.Ε.Υ. | 29/08/2019 |
| ΔΕΗ (ΚΟ) | Κύρια Αγορά |
| ΒΕΤΑ ΧΡΗΜΑΤΙΣΤΗΡΙΑΚΗ Α.Ε.Π.Ε.Υ. | 01/02/2021 |
| EUROBANK EQUITIES Α.Ε.Π.Ε.Υ. | 22/10/2006 |
| MERIT ΧΡΗΜΑΤΙΣΤΗΡΙΑΚΗ Α.Ε.Π.Ε.Υ. | 06/11/2017 |
| ΑΛΦΑ FINANCE ΜΟΝΟΠΡΟΣΩΠΗ ΑΕΠΕΥ | 09/01/2006 |
| ΕΘΝΙΚΗ ΧΡΗΜΑΤΙΣΤΗΡΙΑΚΗ ΜΟΝΟΠΡΟΣΩΠΗ ΑΕΠΕΥ | 02/01/1900 |
| ΕΛΛΗΝΟΑΜΕΡΙΚΑΝΙΚΗ ΧΡΗΜΑΤΙΣΤΗΡΙΑΚΗ ΑΕΠΕΥ | 01/09/2014 |
| ΠΕΙΡΑΙΩΣ Α.Ε.Π.Ε.Υ. | 28/09/2009 |
| ΕΘΝΙΚΗ ΤΡΑΠΕΖΑ (ΚΟ) | Κύρια Αγορά |
| EUROBANK EQUITIES Α.Ε.Π.Ε.Υ. | 22/10/2006 |
| MERIT ΧΡΗΜΑΤΙΣΤΗΡΙΑΚΗ Α.Ε.Π.Ε.Υ. | 03/09/2012 |
| ΑΛΦΑ FINANCE ΜΟΝΟΠΡΟΣΩΠΗ ΑΕΠΕΥ | 09/01/2006 |
| ΕΘΝΙΚΗ ΧΡΗΜΑΤΙΣΤΗΡΙΑΚΗ ΜΟΝΟΠΡΟΣΩΠΗ ΑΕΠΕΥ | 02/01/1900 |
| ΕΛΛΗΝΟΑΜΕΡΙΚΑΝΙΚΗ ΧΡΗΜΑΤΙΣΤΗΡΙΑΚΗ ΑΕΠΕΥ | 25/07/2014 |
| ΛΕΩΝ ΔΕΠΟΛΑΣ ΧΡΗΜΑΤΙΣΤΗΡΙΑΚΗ Α.Ε.Π.Ε.Υ. | 20/05/2015 |
| ΠΕΙΡΑΙΩΣ Α.Ε.Π.Ε.Υ. | 08/09/2008 |
| ΕΚΤΕΡ (ΚΟ) | Κύρια Αγορά |
| EUROBANK EQUITIES Α.Ε.Π.Ε.Υ. | 16/10/2017 |
| ΛΕΩΝ ΔΕΠΟΛΑΣ ΧΡΗΜΑΤΙΣΤΗΡΙΑΚΗ Α.Ε.Π.Ε.Υ. | 21/05/2018 |
| ΕΛΑΣΤΡΟΝ (ΚΟ) | Κύρια Αγορά |
| ΛΕΩΝ ΔΕΠΟΛΑΣ ΧΡΗΜΑΤΙΣΤΗΡΙΑΚΗ Α.Ε.Π.Ε.Υ. | 20/02/2017 |
| ΕΛΒΑΛΧΑΛΚΟΡ (ΚΟ) | Κύρια Αγορά |
| EUROBANK EQUITIES Α.Ε.Π.Ε.Υ. | 07/05/2018 |
| ΑΛΦΑ FINANCE ΜΟΝΟΠΡΟΣΩΠΗ ΑΕΠΕΥ | 07/05/2018 |
| ΕΛΒΕ Α.Β.Ε.Ε. (ΚΟ) | Κύρια Αγορά |
| ΛΕΩΝ ΔΕΠΟΛΑΣ ΧΡΗΜΑΤΙΣΤΗΡΙΑΚΗ Α.Ε.Π.Ε.Υ. | 02/11/2020 |
| ΕΛΛΑΚΤΟΡ (ΚΟ) | Κύρια Αγορά |
| EUROBANK EQUITIES Α.Ε.Π.Ε.Υ. | 01/06/2012 |
| EUROXX ΧΡΗΜΑΤΙΣΤΗΡΙΑΚΗ Α.Ε.Π.Ε.Υ. | 24/09/2018 |
| ΑΛΦΑ FINANCE ΜΟΝΟΠΡΟΣΩΠΗ ΑΕΠΕΥ | 18/03/2019 |
| ΕΘΝΙΚΗ ΧΡΗΜΑΤΙΣΤΗΡΙΑΚΗ ΜΟΝΟΠΡΟΣΩΠΗ ΑΕΠΕΥ | 02/01/1900 |
| ΠΕΙΡΑΙΩΣ Α.Ε.Π.Ε.Υ. | 22/10/2018 |
| ΕΛΛΗΝ. ΧΡΗΜΑΤΙΣΤΗΡΙΑ-Χ.Α. (ΚΟ) | Κύρια Αγορά |
| ΕΘΝΙΚΗ ΧΡΗΜΑΤΙΣΤΗΡΙΑΚΗ ΜΟΝΟΠΡΟΣΩΠΗ ΑΕΠΕΥ | 02/01/1900 |
| ΕΛΛΗΝΟΑΜΕΡΙΚΑΝΙΚΗ ΧΡΗΜΑΤΙΣΤΗΡΙΑΚΗ ΑΕΠΕΥ | 01/09/2014 |
| ΠΕΙΡΑΙΩΣ Α.Ε.Π.Ε.Υ. | 04/05/2015 |

Πίνακας Μετοχών Υπό Ειδική Διαπραγμάτευση

| Χρεόγραφο | Κατηγορία Διαπραγμάτευσης |
|--|--------------------------------|
| Ειδικός Διαπραγματευτής | Έναρξη Ειδικής Διαπραγμάτευσης |
| ΕΛΛΗΝΙΚΑ ΠΕΤΡΕΛΙΑ (ΚΟ) | Κύρια Αγορά |
| ΕΛΛΗΝΟΑΜΕΡΙΚΑΝΙΚΗ ΧΡΗΜΑΤΙΣΤΗΡΙΑΚΗ ΑΕΠΕΥ | 14/09/2015 |
| ΠΕΙΡΑΙΩΣ Α.Ε.Π.Ε.Υ. | 20/03/2017 |
| ΕΛΤΟΝ (ΚΟ) | Κύρια Αγορά |
| ΒΕΤΑ ΧΡΗΜΑΤΙΣΤΗΡΙΑΚΗ Α.Ε.Π.Ε.Υ. | 03/09/2012 |
| ΛΕΩΝ ΔΕΠΟΛΑΣ ΧΡΗΜΑΤΙΣΤΗΡΙΑΚΗ Α.Ε.Π.Ε.Υ. | 01/04/2019 |
| ΕΝΤΕΡΣΟΦΤ (ΚΟ) | Κύρια Αγορά |
| ΕΥΡΟΒΑΝΚ ΕQUITIES Α.Ε.Π.Ε.Υ. | 22/06/2020 |
| ΕΥΔΑΠ (ΚΟ) | Κύρια Αγορά |
| ΕΥΡΟΒΑΝΚ ΕQUITIES Α.Ε.Π.Ε.Υ. | 10/06/2019 |
| ΑΛΦΑ FINANCE ΜΟΝΟΠΡΟΣΩΠΗ ΑΕΠΕΥ | 27/01/2020 |
| ΙΚΤΙΝΟΣ ΕΛΛΑΣ (ΚΟ) | Κύρια Αγορά |
| ΕΥΡΟΒΑΝΚ ΕQUITIES Α.Ε.Π.Ε.Υ. | 25/02/2019 |
| ΑΛΦΑ FINANCE ΜΟΝΟΠΡΟΣΩΠΗ ΑΕΠΕΥ | 01/04/2019 |
| ΕΘΝΙΚΗ ΧΡΗΜΑΤΙΣΤΗΡΙΑΚΗ ΜΟΝΟΠΡΟΣΩΠΗ ΑΕΠΕΥ | 02/01/1900 |
| ΙΝΤΕΡΓΟΥΝΤ-ΞΥΛΕΜΠΟΡΙΑ (ΚΟ) | Κύρια Αγορά |
| ΕΥΡΟΒΑΝΚ ΕQUITIES Α.Ε.Π.Ε.Υ. | 05/07/2021 |
| ΠΑΝΤΕΛΑΚΗΣ ΧΡΗΜΑΤΙΣΤΗΡΙΑΚΗ Α.Ε.Π.Ε.Υ. | 01/07/2021 |
| ΚΑΡΑΜΟΛΕΓΚΟΣ (ΚΟ) | Κύρια Αγορά |
| ΕΥΡΟΧΧ ΧΡΗΜΑΤΙΣΤΗΡΙΑΚΗ Α.Ε.Π.Ε.Υ. | 04/10/2019 |
| ΚΛΟΥΚΙΝΑΣ - ΛΑΠΠΑΣ (ΚΟ) | Κύρια Αγορά |
| ΒΕΤΑ ΧΡΗΜΑΤΙΣΤΗΡΙΑΚΗ Α.Ε.Π.Ε.Υ. | 22/09/2014 |
| ΚΡΙ - ΚΡΙ (ΚΟ) | Κύρια Αγορά |
| ΕΥΡΟΒΑΝΚ ΕQUITIES Α.Ε.Π.Ε.Υ. | 07/05/2018 |
| ΛΕΩΝ ΔΕΠΟΛΑΣ ΧΡΗΜΑΤΙΣΤΗΡΙΑΚΗ Α.Ε.Π.Ε.Υ. | 16/01/2017 |
| ΛΑΜΨΑ (ΚΟ) | Κύρια Αγορά |
| ΛΕΩΝ ΔΕΠΟΛΑΣ ΧΡΗΜΑΤΙΣΤΗΡΙΑΚΗ Α.Ε.Π.Ε.Υ. | 16/01/2017 |
| ΜΟΤΟΡ ΟΙΛ (ΚΟ) | Κύρια Αγορά |
| ΒΕΤΑ ΧΡΗΜΑΤΙΣΤΗΡΙΑΚΗ Α.Ε.Π.Ε.Υ. | 08/03/2021 |
| ΕΥΡΟΒΑΝΚ ΕQUITIES Α.Ε.Π.Ε.Υ. | 22/10/2006 |
| MERIT ΧΡΗΜΑΤΙΣΤΗΡΙΑΚΗ Α.Ε.Π.Ε.Υ. | 25/02/2019 |
| ΕΘΝΙΚΗ ΧΡΗΜΑΤΙΣΤΗΡΙΑΚΗ ΜΟΝΟΠΡΟΣΩΠΗ ΑΕΠΕΥ | 02/01/1900 |
| ΛΕΩΝ ΔΕΠΟΛΑΣ ΧΡΗΜΑΤΙΣΤΗΡΙΑΚΗ Α.Ε.Π.Ε.Υ. | 01/04/2019 |
| ΠΕΙΡΑΙΩΣ Α.Ε.Π.Ε.Υ. | 04/05/2015 |
| ΜΥΤΙΛΗΝΑΙΟΣ (ΚΟ) | Κύρια Αγορά |
| ΒΕΤΑ ΧΡΗΜΑΤΙΣΤΗΡΙΑΚΗ Α.Ε.Π.Ε.Υ. | 11/04/2022 |
| ΕΥΡΟΒΑΝΚ ΕQUITIES Α.Ε.Π.Ε.Υ. | 20/09/2017 |
| MERIT ΧΡΗΜΑΤΙΣΤΗΡΙΑΚΗ Α.Ε.Π.Ε.Υ. | 25/02/2019 |
| ΑΛΦΑ FINANCE ΜΟΝΟΠΡΟΣΩΠΗ ΑΕΠΕΥ | 15/04/2019 |
| ΕΘΝΙΚΗ ΧΡΗΜΑΤΙΣΤΗΡΙΑΚΗ ΜΟΝΟΠΡΟΣΩΠΗ ΑΕΠΕΥ | 02/01/1900 |
| ΠΕΙΡΑΙΩΣ Α.Ε.Π.Ε.Υ. | 04/05/2015 |
| ΟΛΠ (ΚΟ) | Κύρια Αγορά |
| ΕΥΡΟΒΑΝΚ ΕQUITIES Α.Ε.Π.Ε.Υ. | 06/02/2019 |
| ΟΠΑΠ (ΚΟ) | Κύρια Αγορά |
| ΒΕΤΑ ΧΡΗΜΑΤΙΣΤΗΡΙΑΚΗ Α.Ε.Π.Ε.Υ. | 11/04/2022 |
| ΕΥΡΟΒΑΝΚ ΕQUITIES Α.Ε.Π.Ε.Υ. | 22/10/2006 |
| MERIT ΧΡΗΜΑΤΙΣΤΗΡΙΑΚΗ Α.Ε.Π.Ε.Υ. | 20/03/2017 |
| ΑΛΦΑ FINANCE ΜΟΝΟΠΡΟΣΩΠΗ ΑΕΠΕΥ | 09/01/2006 |
| ΕΘΝΙΚΗ ΧΡΗΜΑΤΙΣΤΗΡΙΑΚΗ ΜΟΝΟΠΡΟΣΩΠΗ ΑΕΠΕΥ | 02/01/1900 |
| ΕΛΛΗΝΟΑΜΕΡΙΚΑΝΙΚΗ ΧΡΗΜΑΤΙΣΤΗΡΙΑΚΗ ΑΕΠΕΥ | 25/07/2014 |
| ΠΕΙΡΑΙΩΣ Α.Ε.Π.Ε.Υ. | 04/05/2015 |
| ΟΤΕ (ΚΟ) | Κύρια Αγορά |
| ΒΕΤΑ ΧΡΗΜΑΤΙΣΤΗΡΙΑΚΗ Α.Ε.Π.Ε.Υ. | 11/04/2022 |
| ΕΥΡΟΒΑΝΚ ΕQUITIES Α.Ε.Π.Ε.Υ. | 22/10/2006 |
| MERIT ΧΡΗΜΑΤΙΣΤΗΡΙΑΚΗ Α.Ε.Π.Ε.Υ. | 20/03/2017 |
| ΑΛΦΑ FINANCE ΜΟΝΟΠΡΟΣΩΠΗ ΑΕΠΕΥ | 09/01/2006 |
| ΕΘΝΙΚΗ ΧΡΗΜΑΤΙΣΤΗΡΙΑΚΗ ΜΟΝΟΠΡΟΣΩΠΗ ΑΕΠΕΥ | 02/01/1900 |
| ΕΛΛΗΝΟΑΜΕΡΙΚΑΝΙΚΗ ΧΡΗΜΑΤΙΣΤΗΡΙΑΚΗ ΑΕΠΕΥ | 25/07/2014 |
| ΛΕΩΝ ΔΕΠΟΛΑΣ ΧΡΗΜΑΤΙΣΤΗΡΙΑΚΗ Α.Ε.Π.Ε.Υ. | 20/04/2015 |
| ΠΕΙΡΑΙΩΣ Α.Ε.Π.Ε.Υ. | 08/09/2008 |
| ΠΑΠΟΥΤΣΑΝΗΣ (ΚΟ) | Κύρια Αγορά |
| ΒΕΤΑ ΧΡΗΜΑΤΙΣΤΗΡΙΑΚΗ Α.Ε.Π.Ε.Υ. | 25/11/2013 |
| ΕΥΡΟΒΑΝΚ ΕQUITIES Α.Ε.Π.Ε.Υ. | 06/12/2021 |

Πίνακας Μετοχών Υπό Ειδική Διαπραγμάτευση

| Χρεόγραφο | Κατηγορία Διαπραγμάτευσης |
|--|--------------------------------|
| Ειδικός Διαπραγματευτής | Έναρξη Ειδικής Διαπραγμάτευσης |
| ΠΕΙΡΑΙΩΣ FINANCIAL HOLD (ΚΟ) | Κύρια Αγορά |
| EUROBANK EQUITIES Α.Ε.Π.Ε.Υ. | 22/10/2006 |
| EUROXX ΧΡΗΜΑΤΙΣΤΗΡΙΑΚΗ Α.Ε.Π.Ε.Υ. | 15/02/2016 |
| MERIT ΧΡΗΜΑΤΙΣΤΗΡΙΑΚΗ Α.Ε.Π.Ε.Υ. | 16/09/2013 |
| ΑΛΦΑ FINANCE ΜΟΝΟΠΡΟΣΩΠΗ ΑΕΠΕΥ | 15/04/2019 |
| ΕΘΝΙΚΗ ΧΡΗΜΑΤΙΣΤΗΡΙΑΚΗ ΜΟΝΟΠΡΟΣΩΠΗ ΑΕΠΕΥ | 02/01/1900 |
| ΕΛΛΗΝΟΑΜΕΡΙΚΑΝΙΚΗ ΧΡΗΜΑΤΙΣΤΗΡΙΑΚΗ ΑΕΠΕΥ | 25/07/2014 |
| ΛΕΩΝ ΔΕΠΟΛΑΣ ΧΡΗΜΑΤΙΣΤΗΡΙΑΚΗ Α.Ε.Π.Ε.Υ. | 30/11/2018 |
| ΠΕΙΡΑΙΩΣ Α.Ε.Π.Ε.Υ. | 16/02/2009 |
| ΠΕΤΡΟΠΟΥΛΟΣ ΠΕΤΡΟΣ (ΚΟ) | Κύρια Αγορά |
| EUROBANK EQUITIES Α.Ε.Π.Ε.Υ. | 01/04/2019 |
| ΠΑΝΤΕΛΑΚΗΣ ΧΡΗΜΑΤΙΣΤΗΡΙΑΚΗ Α.Ε.Π.Ε.Υ | 16/03/2020 |
| ΠΛΑΙΣΙΟ COMPUTERS (ΚΟ) | Κύρια Αγορά |
| EUROBANK EQUITIES Α.Ε.Π.Ε.Υ. | 02/03/2015 |
| ΠΛΑΣΤΙΚΑ ΘΡΑΚΗΣ (ΚΟ) | Κύρια Αγορά |
| EUROBANK EQUITIES Α.Ε.Π.Ε.Υ. | 26/03/2018 |
| ΑΛΦΑ FINANCE ΜΟΝΟΠΡΟΣΩΠΗ ΑΕΠΕΥ | 26/03/2018 |
| ΣΑΡΑΝΤΗΣ ΓΡ. (ΚΟ) | Κύρια Αγορά |
| ΒΕΤΑ ΧΡΗΜΑΤΙΣΤΗΡΙΑΚΗ Α.Ε.Π.Ε.Υ. | 14/05/2012 |
| EUROBANK EQUITIES Α.Ε.Π.Ε.Υ. | 24/10/2016 |
| ΤΕΡΝΑ ΕΝΕΡΓΕΙΑΚΗ (ΚΟ) | Κύρια Αγορά |
| ΒΕΤΑ ΧΡΗΜΑΤΙΣΤΗΡΙΑΚΗ Α.Ε.Π.Ε.Υ. | 08/03/2021 |
| EUROBANK EQUITIES Α.Ε.Π.Ε.Υ. | 24/05/2021 |
| ΠΕΙΡΑΙΩΣ Α.Ε.Π.Ε.Υ. | 09/12/2019 |
| ΤΕΧΝΙΚΗ ΟΛΥΜΠΙΑΚΗ (ΚΟ) | Κύρια Αγορά |
| ΒΕΤΑ ΧΡΗΜΑΤΙΣΤΗΡΙΑΚΗ Α.Ε.Π.Ε.Υ. | 04/04/2022 |
| ΤΖΙΡΑΚΙΑΝ ΠΡΟΦΙΛ (ΚΟ) | Κύρια Αγορά |
| ΛΕΩΝ ΔΕΠΟΛΑΣ ΧΡΗΜΑΤΙΣΤΗΡΙΑΚΗ Α.Ε.Π.Ε.Υ. | 19/07/2021 |

Γνωστοποιήσεις Συναλλαγών - Κατάλογος Υπόχρεων Προσώπων

| Ημερομηνία Υποβολής [1] | Επωνυμία | Λόγος Υποβολής [2] | Υπόχρεος | Ιδιότητα Υποχρέου | Σχέση με τον Υπόχρεο | Ημερομηνία Συναλλαγής | Αγορά | Όγκος Συναλλαγών | Αξία Συναλλαγών | Φύση Συναλλαγής [3] | Είδος Χρηματικού μέσου | Παρατηρήσεις [4] |
|-------------------------|--|--------------------|------------------------|----------------------|----------------------------|-----------------------|--------------|------------------|-----------------|---------------------|------------------------|------------------|
| 14/04/2022 | EUROBANK ERGASIAS YΠHPPEΣIΩN KAI ΣYMMETOΧΩN A.E. | B | ΒΑΣΙΛΕΙΟΥ ΚΩΝΣΤΑΝΤΙΝΟΣ | Μέλος ΔΣ Εκτελεστικό | Συνδεδόμενο Νομικό Πρόσωπο | 13/04/2022 | ΠΑΡΑΓΩΓΩΝ ΧΑ | 208 | 22,056.00 | Π | Παράγωγο | 1 |
| 14/04/2022 | EUROBANK ERGASIAS YΠHPPEΣIΩN KAI ΣYMMETOΧΩN A.E. | B | ΒΑΣΙΛΕΙΟΥ ΚΩΝΣΤΑΝΤΙΝΟΣ | Μέλος ΔΣ Εκτελεστικό | Συνδεδόμενο Νομικό Πρόσωπο | 13/04/2022 | ΑΞΙΩΝ ΧΑ | 81,895 | 86,683.72 | Π | Μετοχή | 1 |
| 14/04/2022 | EUROBANK ERGASIAS YΠHPPEΣIΩN KAI ΣYMMETOΧΩN A.E. | B | ΒΑΣΙΛΕΙΟΥ ΚΩΝΣΤΑΝΤΙΝΟΣ | Μέλος ΔΣ Εκτελεστικό | Συνδεδόμενο Νομικό Πρόσωπο | 13/04/2022 | ΑΞΙΩΝ ΧΑ | 20,800 | 21,946.70 | A | Μετοχή | 1 |
| 14/04/2022 | EUROBANK ERGASIAS YΠHPPEΣIΩN KAI ΣYMMETOΧΩN A.E. | B | ΒΑΣΙΛΕΙΟΥ ΚΩΝΣΤΑΝΤΙΝΟΣ | Μέλος ΔΣ Εκτελεστικό | Συνδεδόμενο Νομικό Πρόσωπο | 13/04/2022 | ΑΞΙΩΝ ΧΑ | 81,895 | 86,550.21 | A | Μετοχή | 1 |
| 14/04/2022 | ΕΛΛΑΚΤΩΡ Α.Ε. | A | ΜΠΟΥΛΟΥΤΑΣ ΕΥΘΥΜΙΟΣ | Διευθ. Σύμβουλος | Ο ίδιος | 13/04/2022 | ΑΞΙΩΝ ΧΑ | 15,000 | 21,358.50 | A | Μετοχή | 1 |

Σημειώσεις Γνωστοποιήσεων Συναλλαγών

Για περισσότερες πληροφορίες επί των γνωστοποιήσεων συναλλαγών επισκεφτείτε την ιστοσελίδα <http://athexgroup.gr/el/web/guest/companies-info-trade-notifications>

[1] - Η Ημερομηνία Υποβολής αφορά την Ημερομηνία που η Γνωστοποίηση παρελήφθει από το Χ.Α.

[2] - Λόγος Υποβολής: Α: Πρόσωπο που ασκεί Διευθυντικά καθήκοντα, Β: Πρόσωπο που έχει στενό δεσμό με πρόσωπο που ασκεί Διευθυντικά καθήκοντα.

[3] - Φύση Συναλλαγής: Α: Αγορά, Π: Πώληση.

[4] - Παρατηρήσεις: 1 - Λόγω Συμμετοχής σε ΑΜΚ, 2 - Λόγω Εξάσκησης Δικαιώματος Προαίρεσης αγοράς μετοχών που παρέχεται στο προσωπικό, 3 - Λόγω Δωρεάς, 4 - Λόγω Συγχώνευσης ή Διάσπασης κλπ, 5 - Λόγω Μετατροπής ή Ανταλλαγής Ομολογιών, 6 - Ανταλλαγή Λόγω Προαιρετικής Δημόσιας Πρότασης.

| Υποκείμενη Αγορά | | | | Αγορά Παραγώγων | | | | | | | | | | | | | |
|----------------------------|------------|-------------|--------|---|----------|-----------|------------|----------|-------------|------------------|--------------------|-------------------------------|------------|-------------|---------|-------|-----------------|
| Ανωτ Τιμή | Κατωτ Τιμή | Τιμή κλεισ. | Μεταβ. | Μήνας Παράδοσης | Άνοιγμα | Ανωτ Τιμή | Κατωτ Τιμή | Τελ Τιμή | Τιμή κλεισ. | Τελευταία ζήτηση | Τελευταία προσφορά | Τιμή Εκκαθάρισης ¹ | Υψηλό ζωής | Χαμηλό ζωής | Πράξεις | Όγκος | Ανοικτές θέσεις |
| FTSE/X.A. Large Cap | | | | (Μονάδα Διαπραγμάτευσης: 1 Μονάδα Δείκτη x 2€, Χρηματικός Διακανονισμός) | | | | | | | | | | | | | |
| 2,257.25 | 2,227.46 | 2,227.50 | -0.72% | Απρίλιος 2022 | 2,240.00 | 2,256.00 | 2,239.50 | 2,239.50 | 2,239.50 | --- | --- | --- | 2,350.00 | --- | 106 | 1,000 | 1,219 |
| | | | | Μάιος 2022 | 2,240.50 | 2,259.00 | 2,228.25 | 2,228.50 | 2,228.50 | --- | --- | --- | 2,259.00 | --- | 141 | 1,124 | 2,305 |
| | | | | Ιούνιος 2022 | 2,236.25 | 2,236.25 | 2,236.25 | 2,236.25 | 2,236.25 | --- | --- | --- | 2,240.25 | --- | 1 | 4 | 30 |
| | | | | Σεπτέμβριος 2022 | --- | --- | --- | --- | 2,263.00 | --- | --- | --- | --- | --- | --- | --- | --- |
| | | | | Δεκέμβριος 2022 | --- | --- | --- | --- | 2,274.50 | --- | --- | --- | --- | --- | --- | --- | --- |
| | | | | Μάρτιος 2023 | --- | --- | --- | --- | 2,285.75 | --- | --- | --- | --- | --- | --- | --- | --- |
| FTSE/X.A. Τράπεζες | | | | (Μονάδα Διαπραγμάτευσης: 1 Μονάδα Δείκτη x 15€, Χρηματικός Διακανονισμός) | | | | | | | | | | | | | |
| 658.09 | 641.01 | 641.01 | -1.49% | Ιούνιος 2022 | --- | --- | --- | --- | 658.00 | --- | --- | --- | 655.50 | --- | --- | --- | 1 |
| | | | | Σεπτέμβριος 2022 | --- | --- | --- | --- | 656.25 | --- | --- | --- | --- | --- | --- | --- | --- |
| | | | | Δεκέμβριος 2022 | --- | --- | --- | --- | 659.75 | --- | --- | --- | --- | --- | --- | --- | --- |
| | | | | Μάρτιος 2023 | --- | --- | --- | --- | 663.00 | --- | --- | --- | --- | --- | --- | --- | --- |

Σημειώσεις Παραγώγων

Τις τιμές εκκαθάρισης και τις τελικές ανοικτές θέσεις μπορείτε να τις ανακτήσετε στο ακόλουθο path <http://www.helex.gr/el/web/guest/statistics-end-of-day-derivatives>

| Υποκείμενη Αγορά | | | | Αγορά Παραγώγων | | | | | | | | | | | | | |
|--|------------|-------------|--------|------------------|---------|-----------|------------|----------|-------------|------------------|--------------------|-------------------|------------|-------------|---------|-------|-----------------|
| Ανωτ Τιμή | Κατωτ Τιμή | Τιμή κλεισ. | Μεταβ. | Μήνας Παράδοσης | Άνοιγμα | Ανωτ Τιμή | Κατωτ Τιμή | Τελ Τιμή | Τιμή κλεισ. | Τελευταία ζήτηση | Τελευταία προσφορά | Τιμή Εκκαθάρισης* | Υψηλό ζωής | Χαμηλό ζωής | Πράξεις | Όγκος | Ανοικτές θέσεις |
| (Μέγεθος Συμβολαίου: 100 Χρεόγραφα, Φυσική Παράδοση) | | | | | | | | | | | | | | | | | |
| ALPHA ΥΠΗΡΕΣΙΩΝ ΣΥΜΜ (ΚΟ) | | | | Ιούνιος 2022 | 1.11 | 1.13 | 1.08 | 1.08 | 1.08 | --- | --- | --- | 1.45 | --- | 212 | 6,624 | 116,353 |
| 1.1175 | 1.0815 | 1.0815 | -1.68% | Σεπτέμβριος 2022 | --- | --- | --- | --- | 1.10 | --- | --- | --- | 1.27 | --- | --- | --- | 30 |
| | | | | Δεκέμβριος 2022 | --- | --- | --- | --- | 1.12 | --- | --- | --- | --- | --- | --- | --- | --- |
| | | | | Μάρτιος 2023 | --- | --- | --- | --- | 1.12 | --- | --- | --- | --- | --- | --- | --- | --- |
| (Μέγεθος Συμβολαίου: 100 Χρεόγραφα, Φυσική Παράδοση) | | | | | | | | | | | | | | | | | |
| CENERGY HOLDINGS (ΚΑ) | | | | Ιούνιος 2022 | 3.55 | 3.58 | 3.51 | 3.51 | 3.51 | --- | --- | --- | 3.98 | --- | 29 | 119 | 10,301 |
| 3.585 | 3.48 | 3.52 | 0.14% | Σεπτέμβριος 2022 | --- | --- | --- | --- | 3.50 | --- | --- | --- | 3.50 | --- | --- | --- | 50 |
| | | | | Δεκέμβριος 2022 | --- | --- | --- | --- | 3.56 | --- | --- | --- | --- | --- | --- | --- | --- |
| | | | | Μάρτιος 2023 | --- | --- | --- | --- | 3.58 | --- | --- | --- | --- | --- | --- | --- | --- |
| (Μέγεθος Συμβολαίου: 100 Χρεόγραφα, Φυσική Παράδοση) | | | | | | | | | | | | | | | | | |
| COCA-COLA HBC AG (ΚΟ) | | | | Ιούνιος 2022 | 19.17 | 19.17 | 19.03 | 19.10 | 19.10 | --- | --- | --- | 27.57 | --- | 7 | 9 | 2,188 |
| 19.25 | 18.91 | 19.105 | -0.55% | Σεπτέμβριος 2022 | 19.02 | 19.14 | 18.91 | 19.03 | 19.03 | --- | --- | --- | 19.22 | --- | 6 | 14 | 8 |
| | | | | Δεκέμβριος 2022 | --- | --- | --- | --- | 19.47 | --- | --- | --- | --- | --- | --- | --- | --- |
| | | | | Μάρτιος 2023 | --- | --- | --- | --- | 19.57 | --- | --- | --- | --- | --- | --- | --- | --- |
| (Μέγεθος Συμβολαίου: 100 Χρεόγραφα, Φυσική Παράδοση) | | | | | | | | | | | | | | | | | |
| EUROBANK HOLDINGS (ΚΟ) | | | | Ιούνιος 2022 | 1.07 | 1.07 | 1.02 | 1.03 | 1.03 | --- | --- | --- | 1.15 | --- | 69 | 1,193 | 38,650 |
| 1.0675 | 1.0215 | 1.0215 | -3.08% | Σεπτέμβριος 2022 | --- | --- | --- | --- | 1.06 | --- | --- | --- | --- | --- | --- | --- | --- |
| | | | | Δεκέμβριος 2022 | --- | --- | --- | --- | 1.07 | --- | --- | --- | --- | --- | --- | --- | --- |
| | | | | Μάρτιος 2023 | --- | --- | --- | --- | 1.07 | --- | --- | --- | --- | --- | --- | --- | --- |
| (Μέγεθος Συμβολαίου: 100 Χρεόγραφα, Φυσική Παράδοση) | | | | | | | | | | | | | | | | | |
| FOURLIS ΣΥΜΜΕΤΟΧΩΝ (ΚΟ) | | | | Ιούνιος 2022 | 3.77 | 3.77 | 3.74 | 3.74 | 3.74 | --- | --- | --- | 4.14 | --- | 21 | 89 | 2,482 |
| 3.8 | 3.715 | 3.72 | -0.54% | Σεπτέμβριος 2022 | --- | --- | --- | --- | 3.77 | --- | --- | --- | --- | --- | --- | --- | --- |
| | | | | Δεκέμβριος 2022 | --- | --- | --- | --- | 3.79 | --- | --- | --- | --- | --- | --- | --- | --- |
| | | | | Μάρτιος 2023 | --- | --- | --- | --- | 3.81 | --- | --- | --- | --- | --- | --- | --- | --- |
| (Μέγεθος Συμβολαίου: 100 Χρεόγραφα, Φυσική Παράδοση) | | | | | | | | | | | | | | | | | |
| INTRACOM HOLDINGS (ΚΟ) | | | | Ιούνιος 2022 | 1.80 | 1.81 | 1.78 | 1.78 | 1.78 | --- | --- | --- | 1.92 | --- | 17 | 90 | 6,440 |
| 1.798 | 1.772 | 1.772 | -0.78% | Σεπτέμβριος 2022 | --- | --- | --- | --- | 1.80 | --- | --- | --- | --- | --- | --- | --- | --- |
| | | | | Δεκέμβριος 2022 | --- | --- | --- | --- | 1.81 | --- | --- | --- | --- | --- | --- | --- | --- |
| | | | | Μάρτιος 2023 | --- | --- | --- | --- | 1.82 | --- | --- | --- | --- | --- | --- | --- | --- |
| (Μέγεθος Συμβολαίου: 100 Χρεόγραφα, Φυσική Παράδοση) | | | | | | | | | | | | | | | | | |
| JUMBO (ΚΟ) | | | | Ιούνιος 2022 | 15.04 | 15.04 | 14.88 | 15.00 | 15.00 | --- | --- | --- | 15.57 | --- | 21 | 40 | 960 |
| 15.25 | 14.76 | 14.92 | -0.80% | Σεπτέμβριος 2022 | --- | --- | --- | --- | 15.05 | --- | --- | --- | 14.51 | --- | --- | --- | 27 |
| | | | | Δεκέμβριος 2022 | --- | --- | --- | --- | 15.25 | --- | --- | --- | --- | --- | --- | --- | --- |
| | | | | Μάρτιος 2023 | --- | --- | --- | --- | 15.32 | --- | --- | --- | --- | --- | --- | --- | --- |

Σημειώσεις Παραγώγων

Τις τιμές εκκαθάρισης και τις τελικές ανοικτές θέσεις μπορείτε να τις ανακτήσετε στο ακόλουθο path <http://www.helex.gr/el/web/guest/statistics-end-of-day-derivatives>

| Υποκείμενη Αγορά | | | | Αγορά Παραγώγων | | | | | | | | | | Ανοικτές θέσεις | | | |
|--|------------|-------------|--------|------------------|---------|-----------|------------|----------|-------------|------------------|--------------------|-------------------|------------|-----------------|---------|-------|-----------------|
| Ανωτ Τιμή | Κατωτ Τιμή | Τιμή κλεισ. | Μεταβ. | Μήνας Παράδοσης | Άνοιγμα | Ανωτ Τιμή | Κατωτ Τιμή | Τελ Τιμή | Τιμή κλεισ. | Τελευταία ζήτηση | Τελευταία προσφορά | Τιμή Εκκαθάρισης* | Υψηλό ζωής | Χαμηλό ζωής | Πράξεις | Όγκος | Ανοικτές θέσεις |
| LAMDA DEVELOPMENT (ΚΟ) | | | | | | | | | | | | | | | | | |
| (Μέγεθος Συμβολαίου: 100 Χρεόγραφα, Φυσική Παράδοση) | | | | | | | | | | | | | | | | | |
| 6.7 | 6.54 | 6.56 | -1.72% | Ιούνιος 2022 | 6.71 | 6.73 | 6.60 | 6.60 | 6.60 | --- | --- | --- | 7.07 | --- | 74 | 230 | 6,752 |
| --- | --- | --- | --- | Σεπτέμβριος 2022 | --- | --- | --- | --- | 6.73 | --- | --- | --- | --- | --- | --- | --- | --- |
| --- | --- | --- | --- | Δεκέμβριος 2022 | --- | --- | --- | --- | 6.77 | --- | --- | --- | --- | --- | --- | --- | --- |
| --- | --- | --- | --- | Μάρτιος 2023 | --- | --- | --- | --- | 6.80 | --- | --- | --- | --- | --- | --- | --- | --- |
| MARFIN INVESTMENT GROUP (ΚΟ) | | | | | | | | | | | | | | | | | |
| (Μέγεθος Συμβολαίου: 100 Χρεόγραφα, Φυσική Παράδοση) | | | | | | | | | | | | | | | | | |
| 0.0296 | 0.0286 | 0.0288 | -2.37% | Ιούνιος 2022 | --- | --- | --- | --- | 0.030 | --- | --- | --- | 0.031 | --- | --- | --- | 30,493 |
| --- | --- | --- | --- | Σεπτέμβριος 2022 | --- | --- | --- | --- | 0.030 | --- | --- | --- | --- | --- | --- | --- | --- |
| --- | --- | --- | --- | Δεκέμβριος 2022 | --- | --- | --- | --- | 0.030 | --- | --- | --- | --- | --- | --- | --- | --- |
| --- | --- | --- | --- | Μάρτιος 2023 | --- | --- | --- | --- | 0.030 | --- | --- | --- | --- | --- | --- | --- | --- |
| TITAN CEMENT (ΚΑ) | | | | | | | | | | | | | | | | | |
| (Μέγεθος Συμβολαίου: 100 Χρεόγραφα, Φυσική Παράδοση) | | | | | | | | | | | | | | | | | |
| 14.18 | 13.92 | 13.92 | -0.57% | Ιούνιος 2022 | 14.09 | 14.09 | 13.90 | 13.90 | 13.90 | --- | --- | --- | 14.58 | --- | 5 | 11 | 869 |
| --- | --- | --- | --- | Σεπτέμβριος 2022 | --- | --- | --- | --- | 14.12 | --- | --- | --- | --- | --- | --- | --- | --- |
| --- | --- | --- | --- | Δεκέμβριος 2022 | --- | --- | --- | --- | 14.19 | --- | --- | --- | --- | --- | --- | --- | --- |
| --- | --- | --- | --- | Μάρτιος 2023 | --- | --- | --- | --- | 14.26 | --- | --- | --- | --- | --- | --- | --- | --- |
| VIOHALCO SA/NV (ΚΑ) | | | | | | | | | | | | | | | | | |
| (Μέγεθος Συμβολαίου: 100 Χρεόγραφα, Φυσική Παράδοση) | | | | | | | | | | | | | | | | | |
| 4.53 | 4.44 | 4.46 | 1.83% | Ιούνιος 2022 | 4.39 | 4.48 | 4.39 | 4.39 | 4.39 | --- | --- | --- | 5.31 | --- | 60 | 265 | 8,123 |
| --- | --- | --- | --- | Σεπτέμβριος 2022 | --- | --- | --- | --- | 4.42 | --- | --- | --- | --- | --- | --- | --- | --- |
| --- | --- | --- | --- | Δεκέμβριος 2022 | --- | --- | --- | --- | 4.44 | --- | --- | --- | --- | --- | --- | --- | --- |
| --- | --- | --- | --- | Μάρτιος 2023 | --- | --- | --- | --- | 4.46 | --- | --- | --- | --- | --- | --- | --- | --- |
| ΑΔΜΗ ΣΥΜΜΕΤΟΧΩΝ Α.Ε. (ΚΟ) | | | | | | | | | | | | | | | | | |
| (Μέγεθος Συμβολαίου: 100 Χρεόγραφα, Φυσική Παράδοση) | | | | | | | | | | | | | | | | | |
| 2.36 | 2.33 | 2.34 | -0.85% | Ιούνιος 2022 | 2.37 | 2.37 | 2.35 | 2.35 | 2.35 | --- | --- | --- | 2.37 | --- | 5 | 100 | 4,771 |
| --- | --- | --- | --- | Σεπτέμβριος 2022 | --- | --- | --- | --- | 2.38 | --- | --- | --- | --- | --- | --- | --- | --- |
| --- | --- | --- | --- | Δεκέμβριος 2022 | --- | --- | --- | --- | 2.39 | --- | --- | --- | --- | --- | --- | --- | --- |
| --- | --- | --- | --- | Μάρτιος 2023 | --- | --- | --- | --- | 2.40 | --- | --- | --- | --- | --- | --- | --- | --- |
| ΓΕΚ ΤΕΡΝΑ (ΚΟ) | | | | | | | | | | | | | | | | | |
| (Μέγεθος Συμβολαίου: 100 Χρεόγραφα, Φυσική Παράδοση) | | | | | | | | | | | | | | | | | |
| 9.98 | 9.74 | 9.82 | -0.61% | Ιούνιος 2022 | 9.85 | 9.85 | 9.80 | 9.84 | 9.84 | --- | --- | --- | 10.01 | --- | 7 | 58 | 6,472 |
| --- | --- | --- | --- | Σεπτέμβριος 2022 | --- | --- | --- | --- | 9.93 | --- | --- | --- | 9.91 | --- | --- | --- | 30 |
| --- | --- | --- | --- | Δεκέμβριος 2022 | --- | --- | --- | --- | 10.02 | --- | --- | --- | --- | --- | --- | --- | --- |
| --- | --- | --- | --- | Μάρτιος 2023 | --- | --- | --- | --- | 10.07 | --- | --- | --- | --- | --- | --- | --- | --- |
| ΔΕΗ (ΚΟ) | | | | | | | | | | | | | | | | | |
| (Μέγεθος Συμβολαίου: 100 Χρεόγραφα, Φυσική Παράδοση) | | | | | | | | | | | | | | | | | |
| 8.69 | 8.28 | 8.31 | -3.26% | Ιούνιος 2022 | 8.62 | 8.70 | 8.32 | 8.35 | 8.35 | --- | --- | --- | 9.47 | --- | 174 | 920 | 15,755 |
| --- | --- | --- | --- | Σεπτέμβριος 2022 | --- | --- | --- | --- | 8.67 | --- | --- | --- | 8.20 | --- | --- | --- | 10 |
| --- | --- | --- | --- | Δεκέμβριος 2022 | --- | --- | --- | --- | 8.71 | --- | --- | --- | --- | --- | --- | --- | --- |
| --- | --- | --- | --- | Μάρτιος 2023 | --- | --- | --- | --- | 8.75 | --- | --- | --- | --- | --- | --- | --- | --- |

Σημειώσεις Παραγώγων

Τις τιμές εκκαθάρισης και τις τελικές ανοικτές θέσεις μπορείτε να τις ανακτήσετε στο ακόλουθο path <http://www.helex.gr/el/web/guest/statistics-end-of-day-derivatives>

| Υποκείμενη Αγορά | | | | Αγορά Παραγώγων | | | | | | | | | | | | | |
|--|------------|-------------|--------|------------------|---------|-----------|------------|----------|-------------|------------------|--------------------|-------------------|------------|-------------|---------|-------|-----------------|
| Ανωτ Τιμή | Κατωτ Τιμή | Τιμή κλεισ. | Μεταβ. | Μήνας Παράδοσης | Άνοιγμα | Ανωτ Τιμή | Κατωτ Τιμή | Τελ Τιμή | Τιμή κλεισ. | Τελευταία ζήτηση | Τελευταία προσφορά | Τιμή Εκκαθάρισης* | Υψηλό ζωής | Χαμηλό ζωής | Πράξεις | Όγκος | Ανοικτές θέσεις |
| (Μέγεθος Συμβολαίου: 100 Χρεόγραφα, Φυσική Παράδοση) | | | | | | | | | | | | | | | | | |
| ΕΘΝΙΚΗ ΤΡΑΠΕΖΑ (ΚΟ) | | | | Ιούνιος 2022 | 3.71 | 3.73 | 3.65 | 3.68 | 3.68 | --- | --- | --- | 3.79 | --- | 290 | 2,993 | 20,411 |
| 3.739 | 3.635 | 3.696 | 0.05% | Σεπτέμβριος 2022 | --- | --- | --- | --- | 3.72 | --- | --- | --- | 3.50 | --- | --- | --- | 141 |
| | | | | Δεκέμβριος 2022 | --- | --- | --- | --- | 3.74 | --- | --- | --- | --- | --- | --- | --- | --- |
| | | | | Μάρτιος 2023 | --- | --- | --- | --- | 3.76 | --- | --- | --- | --- | --- | --- | --- | --- |
| (Μέγεθος Συμβολαίου: 100 Χρεόγραφα, Φυσική Παράδοση) | | | | | | | | | | | | | | | | | |
| ΕΛΛΑΚΤΩΡ (ΚΟ) | | | | Ιούνιος 2022 | 1.46 | 1.48 | 1.44 | 1.47 | 1.47 | --- | --- | --- | 1.48 | --- | 78 | 767 | 13,751 |
| 1.488 | 1.424 | 1.48 | 2.21% | Σεπτέμβριος 2022 | --- | --- | --- | --- | 1.44 | --- | --- | --- | 1.45 | --- | --- | --- | 3 |
| | | | | Δεκέμβριος 2022 | --- | --- | --- | --- | 1.47 | --- | --- | --- | --- | --- | --- | --- | --- |
| | | | | Μάρτιος 2023 | --- | --- | --- | --- | 1.48 | --- | --- | --- | --- | --- | --- | --- | --- |
| (Μέγεθος Συμβολαίου: 100 Χρεόγραφα, Φυσική Παράδοση) | | | | | | | | | | | | | | | | | |
| ΕΛΛΗΝ. ΧΡΗΜΑΤΙΣΤΗΡΙΑ-Χ.Α. (ΚΟ) | | | | Ιούνιος 2022 | 3.64 | 3.65 | 3.60 | 3.60 | 3.60 | --- | --- | --- | 4.08 | --- | 11 | 26 | 1,189 |
| 3.765 | 3.71 | 3.74 | -0.13% | Σεπτέμβριος 2022 | --- | --- | --- | --- | 3.78 | --- | --- | --- | --- | --- | --- | --- | --- |
| | | | | Δεκέμβριος 2022 | --- | --- | --- | --- | 3.80 | --- | --- | --- | --- | --- | --- | --- | --- |
| | | | | Μάρτιος 2023 | --- | --- | --- | --- | 3.82 | --- | --- | --- | --- | --- | --- | --- | --- |
| (Μέγεθος Συμβολαίου: 100 Χρεόγραφα, Φυσική Παράδοση) | | | | | | | | | | | | | | | | | |
| ΕΛΛΗΝΙΚΑ ΠΕΤΡΕΛΑΙΑ (ΚΟ) | | | | Ιούνιος 2022 | 7.21 | 7.24 | 7.13 | 7.24 | 7.24 | --- | --- | --- | 7.40 | --- | 25 | 59 | 1,403 |
| 7.55 | 7.39 | 7.55 | 0.94% | Σεπτέμβριος 2022 | --- | --- | --- | --- | 7.54 | --- | --- | --- | --- | --- | --- | --- | --- |
| | | | | Δεκέμβριος 2022 | --- | --- | --- | --- | 7.58 | --- | --- | --- | --- | --- | --- | --- | --- |
| | | | | Μάρτιος 2023 | --- | --- | --- | --- | 7.62 | --- | --- | --- | --- | --- | --- | --- | --- |
| (Μέγεθος Συμβολαίου: 100 Χρεόγραφα, Φυσική Παράδοση) | | | | | | | | | | | | | | | | | |
| ΕΥΔΑΠ (ΚΟ) | | | | Ιούνιος 2022 | --- | --- | --- | --- | 7.14 | --- | --- | --- | 7.20 | --- | --- | --- | 385 |
| 7.2 | 7.03 | 7.12 | 0.14% | Σεπτέμβριος 2022 | --- | --- | --- | --- | 7.17 | --- | --- | --- | --- | --- | --- | --- | --- |
| | | | | Δεκέμβριος 2022 | --- | --- | --- | --- | 7.21 | --- | --- | --- | --- | --- | --- | --- | --- |
| | | | | Μάρτιος 2023 | --- | --- | --- | --- | 7.24 | --- | --- | --- | --- | --- | --- | --- | --- |
| (Μέγεθος Συμβολαίου: 100 Χρεόγραφα, Φυσική Παράδοση) | | | | | | | | | | | | | | | | | |
| ΜΟΤΟΡ ΟΪΛ (ΚΟ) | | | | Ιούνιος 2022 | 15.14 | 15.14 | 15.00 | 15.14 | 15.14 | --- | --- | --- | 15.38 | --- | 10 | 56 | 1,758 |
| 15.1 | 14.82 | 14.9 | -0.73% | Σεπτέμβριος 2022 | --- | --- | --- | --- | 15.14 | --- | --- | --- | --- | --- | --- | --- | --- |
| | | | | Δεκέμβριος 2022 | --- | --- | --- | --- | 15.22 | --- | --- | --- | --- | --- | --- | --- | --- |
| | | | | Μάρτιος 2023 | --- | --- | --- | --- | 15.29 | --- | --- | --- | --- | --- | --- | --- | --- |
| (Μέγεθος Συμβολαίου: 100 Χρεόγραφα, Φυσική Παράδοση) | | | | | | | | | | | | | | | | | |
| ΜΥΤΙΛΗΝΑΙΟΣ (ΚΟ) | | | | Ιούνιος 2022 | 16.30 | 16.68 | 16.27 | 16.60 | 16.60 | --- | --- | --- | 16.68 | --- | 200 | 1,092 | 6,814 |
| 16.62 | 16.17 | 16.62 | 2.85% | Σεπτέμβριος 2022 | --- | --- | --- | --- | 16.30 | --- | --- | --- | --- | --- | --- | --- | --- |
| | | | | Δεκέμβριος 2022 | --- | --- | --- | --- | 16.38 | --- | --- | --- | --- | --- | --- | --- | --- |
| | | | | Μάρτιος 2023 | --- | --- | --- | --- | 16.46 | --- | --- | --- | --- | --- | --- | --- | --- |

Σημειώσεις Παραγώγων

Τις τιμές εκκαθάρισης και τις τελικές ανοικτές θέσεις μπορείτε να τις ανακτήσετε στο ακόλουθο path <http://www.helex.gr/el/web/guest/statistics-end-of-day-derivatives>

| Υποκείμενη Αγορά | | | | Αγορά Παραγώγων | | | | | | | | | | Ανοικτές θέσεις | | | |
|-------------------------------------|------------|-------------|--------|--|---------|-----------|------------|----------|-------------|------------------|--------------------|-------------------|------------|-----------------|---------|-------|-----------------|
| Ανωτ Τιμή | Κατωτ Τιμή | Τιμή κλεισ. | Μεταβ. | Μήνας Παράδοσης | Άνοιγμα | Ανωτ Τιμή | Κατωτ Τιμή | Τελ Τιμή | Τιμή κλεισ. | Τελευταία ζήτηση | Τελευταία προσφορά | Τιμή Εκκαθάρισης* | Υψηλό ζωής | Χαμηλό ζωής | Πράξεις | Όγκος | Ανοικτές θέσεις |
| ΟΛΠ (ΚΟ) | | | | (Μέγεθος Συμβολαίου: 100 Χρεόγραφα, Φυσική Παράδοση) | | | | | | | | | | | | | |
| 17.8 | 17.62 | 17.78 | -0.11% | Ιούνιος 2022 | 17.71 | 17.71 | 17.71 | 17.71 | 17.71 | --- | --- | | 17.90 | --- | 1 | 3 | 702 |
| | | | | Σεπτέμβριος 2022 | --- | --- | --- | --- | 17.95 | --- | --- | | --- | --- | --- | --- | --- |
| | | | | Δεκέμβριος 2022 | --- | --- | --- | --- | 18.04 | --- | --- | | --- | --- | --- | --- | --- |
| | | | | Μάρτιος 2023 | --- | --- | --- | --- | 18.13 | --- | --- | | --- | --- | --- | --- | --- |
| ΟΠΑΠ (ΚΟ) | | | | (Μέγεθος Συμβολαίου: 100 Χρεόγραφα, Φυσική Παράδοση) | | | | | | | | | | | | | |
| 14.48 | 14.27 | 14.35 | 0.00% | Ιούνιος 2022 | 14.49 | 14.49 | 14.18 | 14.32 | 14.32 | --- | --- | | 14.49 | --- | 25 | 125 | 1,380 |
| | | | | Σεπτέμβριος 2022 | --- | --- | --- | --- | 13.45 | --- | --- | | 12.95 | --- | --- | --- | 78 |
| | | | | Δεκέμβριος 2022 | --- | --- | --- | --- | 14.55 | --- | --- | | --- | --- | --- | --- | --- |
| | | | | Μάρτιος 2023 | --- | --- | --- | --- | 14.62 | --- | --- | | --- | --- | --- | --- | --- |
| ΟΤΕ (ΚΟ) | | | | (Μέγεθος Συμβολαίου: 100 Χρεόγραφα, Φυσική Παράδοση) | | | | | | | | | | | | | |
| 18.17 | 17.93 | 18.04 | -0.66% | Ιούνιος 2022 | 18.01 | 18.18 | 17.94 | 17.94 | 17.94 | --- | --- | | 18.40 | --- | 16 | 47 | 965 |
| | | | | Σεπτέμβριος 2022 | --- | --- | --- | --- | 18.09 | --- | --- | | 16.78 | --- | --- | --- | 1 |
| | | | | Δεκέμβριος 2022 | --- | --- | --- | --- | 18.41 | --- | --- | | --- | --- | --- | --- | --- |
| | | | | Μάρτιος 2023 | --- | --- | --- | --- | 18.50 | --- | --- | | --- | --- | --- | --- | --- |
| ΠΕΙΡΑΙΩΣ FINANCIAL HOLD (ΚΟ) | | | | (Μέγεθος Συμβολαίου: 100 Χρεόγραφα, Φυσική Παράδοση) | | | | | | | | | | | | | |
| 1.374 | 1.345 | 1.36 | 0.07% | Ιούνιος 2022 | 1.37 | 1.38 | 1.35 | 1.36 | 1.36 | --- | --- | | 1.68 | --- | 37 | 900 | 28,959 |
| | | | | Σεπτέμβριος 2022 | --- | --- | --- | --- | 1.37 | --- | --- | | --- | --- | --- | --- | --- |
| | | | | Δεκέμβριος 2022 | --- | --- | --- | --- | 1.38 | --- | --- | | --- | --- | --- | --- | --- |
| | | | | Μάρτιος 2023 | --- | --- | --- | --- | 1.38 | --- | --- | | --- | --- | --- | --- | --- |
| ΤΕΡΝΑ ΕΝΕΡΓΕΙΑΚΗ (ΚΟ) | | | | (Μέγεθος Συμβολαίου: 100 Χρεόγραφα, Φυσική Παράδοση) | | | | | | | | | | | | | |
| 17.65 | 16.94 | 17.02 | -1.33% | Ιούνιος 2022 | 17.32 | 17.40 | 17.10 | 17.14 | 17.14 | --- | --- | | 18.20 | --- | 208 | 348 | 3,413 |
| | | | | Σεπτέμβριος 2022 | --- | --- | --- | --- | 17.35 | --- | --- | | 16.62 | --- | --- | --- | 112 |
| | | | | Δεκέμβριος 2022 | --- | --- | --- | --- | 17.49 | --- | --- | | --- | --- | --- | --- | --- |
| | | | | Μάρτιος 2023 | --- | --- | --- | --- | 17.57 | --- | --- | | --- | --- | --- | --- | --- |

Σημειώσεις Παραγώγων

Τις τιμές εκκαθάρισης και τις τελικές ανοικτές θέσεις μπορείτε να τις ανακτήσετε στο ακόλουθο path <http://www.helex.gr/el/web/guest/statistics-end-of-day-derivatives>

FTSE/X.A. Large Cap

(Μονάδα Διαπραγμάτευσης: 1 Μονάδα Δείκτη x 2€ - Τρόπος Εξάσκησης: Ευρωπαϊκός, Χρηματικός Διακανονισμός)

| Τιμή Εξάσκησης | Δικαιώματα Αγοράς | | | | | | | | | | | | | Δικαιώματα Πώλησης | | | | | | | | | | | | | | | | | | | | | | | |
|-------------------------|-------------------|------------|------------|----------|-------------|-------|-----------------|------------|------------|------------|----------|-------------|-------|--------------------|-------|-----------------|---------|------------|------------|----------|-------------|-------|-----------------|---------|------------|------------|----------|-------------|--------------|-----------------|----------------|-------|-----------------|--|-------|-------|--|
| | Απρίλιος 2022 | | | | | | | Μάιος 2022 | | | | | | Λοιποί Μήνες | | Απρίλιος 2022 | | | | | | | Μάιος 2022 | | | | | | Λοιποί Μήνες | | Τιμή Εξάσκησης | | | | | | |
| | Άνοιγμα | Ανιγτ Τιμή | Καπιτ Τιμή | Τελ Τιμή | Τιμή κλεισ. | Όγκος | Ανοικτές θέσεις | Άνοιγμα | Ανιγτ Τιμή | Καπιτ Τιμή | Τελ Τιμή | Τιμή κλεισ. | Όγκος | Ανοικτές θέσεις | Όγκος | Ανοικτές θέσεις | Άνοιγμα | Ανιγτ Τιμή | Καπιτ Τιμή | Τελ Τιμή | Τιμή κλεισ. | Όγκος | Ανοικτές θέσεις | Άνοιγμα | Ανιγτ Τιμή | Καπιτ Τιμή | Τελ Τιμή | Τιμή κλεισ. | Όγκος | Ανοικτές θέσεις | | Όγκος | Ανοικτές θέσεις | | | | |
| 1,775 | 0.00 | 0.00 | 0.00 | - | - | - | - | 0.00 | 0.00 | 0.00 | - | 466.00 | - | - | | | 0.00 | 0.00 | 0.00 | - | 1,776.00 | - | - | | | 0.00 | 0.00 | 0.00 | - | 0.20 | | - | - | | | 1,775 | |
| 1,800 | 0.00 | 0.00 | 0.00 | - | - | - | - | 0.00 | 0.00 | 0.00 | - | 441.00 | - | - | | | 0.00 | 0.00 | 0.00 | - | 1,801.00 | - | - | | | 0.00 | 0.00 | 0.00 | - | 0.33 | - | - | | | 1,800 | | |
| 1,825 | 0.00 | 0.00 | 0.00 | - | - | - | - | 0.00 | 0.00 | 0.00 | - | 416.00 | - | - | | | 0.00 | 0.00 | 0.00 | - | 1,826.00 | - | 1 | | | 0.00 | 0.00 | 0.00 | - | 0.54 | - | - | | | 1,825 | | |
| 1,850 | 0.00 | 0.00 | 0.00 | - | - | - | - | 0.00 | 0.00 | 0.00 | - | 392.00 | - | - | | | 0.00 | 0.00 | 0.00 | - | 1,851.00 | - | - | | | 0.00 | 0.00 | 0.00 | - | 0.85 | - | - | | | 1,850 | | |
| 1,875 | 0.00 | 0.00 | 0.00 | - | - | - | - | 0.00 | 0.00 | 0.00 | - | 367.00 | - | - | | | 0.00 | 0.00 | 0.00 | - | 1,876.00 | - | - | | | 0.00 | 0.00 | 0.00 | - | 1.30 | - | - | | | 1,875 | | |
| 1,900 | 0.00 | 0.00 | 0.00 | - | - | - | 20 | 0.00 | 0.00 | 0.00 | - | 343.00 | - | - | | | 0.00 | 0.00 | 0.00 | - | 1,901.00 | - | 23 | | | 0.00 | 0.00 | 0.00 | - | 2.00 | - | - | | | 1,900 | | |
| 1,925 | 0.00 | 0.00 | 0.00 | - | - | - | 20 | 0.00 | 0.00 | 0.00 | - | 319.00 | - | - | | | 0.00 | 0.00 | 0.00 | - | 1,926.00 | - | 95 | | | 0.00 | 0.00 | 0.00 | - | 2.90 | - | - | | | 1,925 | | |
| 1,950 | 0.00 | 0.00 | 0.00 | - | - | - | 40 | 0.00 | 0.00 | 0.00 | - | 295.00 | - | - | | | 0.00 | 0.00 | 0.00 | - | 1,951.00 | - | 30 | | | 0.00 | 0.00 | 0.00 | - | 4.20 | - | - | | | 1,950 | | |
| 1,975 | 0.00 | 0.00 | 0.00 | - | - | - | 25 | 0.00 | 0.00 | 0.00 | - | 272.00 | - | - | | | 0.00 | 0.00 | 0.00 | - | 1,976.00 | - | 25 | | | 0.00 | 0.00 | 0.00 | - | 5.90 | - | - | | | 1,975 | | |
| 2,000 | 0.00 | 0.00 | 0.00 | - | - | - | 2 | 0.00 | 0.00 | 0.00 | - | 249.00 | - | - | | | 0.00 | 0.00 | 0.00 | - | 2,001.00 | - | 34 | | | 0.00 | 0.00 | 0.00 | - | 8.20 | - | - | | | 2,000 | | |
| 2,050 | 0.00 | 0.00 | 0.00 | - | - | - | 1 | 0.00 | 0.00 | 0.00 | - | 206.00 | - | 20 | | | 0.00 | 0.00 | 0.00 | - | 2,051.00 | - | 36 | | | 0.00 | 0.00 | 0.00 | - | 14.75 | - | 3 | | | 2,050 | | |
| 2,100 | 0.00 | 0.00 | 0.00 | - | - | - | 86 | 0.00 | 0.00 | 0.00 | - | 166.00 | - | 20 | | | 0.00 | 0.00 | 0.00 | - | 2,101.00 | - | 41 | | | 0.00 | 0.00 | 0.00 | - | 24.75 | - | 102 | | | 2,100 | | |
| 2,150 | 0.00 | 0.00 | 0.00 | - | - | - | 6 | 0.00 | 0.00 | 0.00 | - | 130.00 | - | - | | | 0.00 | 0.00 | 0.00 | - | 2,151.00 | - | 73 | | | 0.00 | 0.00 | 0.00 | - | 39.00 | - | 60 | | | 2,150 | | |
| 2,200 | 0.00 | 0.00 | 0.00 | - | - | - | 24 | 0.00 | 0.00 | 0.00 | - | 99.50 | - | - | | | 0.00 | 0.00 | 0.00 | - | 2,201.00 | - | 62 | | | 0.00 | 0.00 | 0.00 | - | 58.00 | - | 43 | | | 2,200 | | |
| 2,250 | 0.00 | 0.00 | 0.00 | - | - | - | 22 | 0.00 | 0.00 | 0.00 | - | 73.50 | - | 200 | | | 0.00 | 0.00 | 0.00 | - | 2,251.00 | - | 35 | | | 0.00 | 0.00 | 0.00 | - | 82.00 | - | 51 | | | 2,250 | | |
| 2,300 | 0.00 | 0.00 | 0.00 | - | - | - | 43 | 0.00 | 0.00 | 0.00 | - | 53.00 | - | - | | | 0.00 | 0.00 | 0.00 | - | 2,301.00 | - | 3 | | | 0.00 | 0.00 | 0.00 | - | 111.00 | - | - | | | 2,300 | | |
| 2,350 | 0.00 | 0.00 | 0.00 | - | - | - | 1 | 0.00 | 0.00 | 0.00 | - | 36.75 | - | - | | | 0.00 | 0.00 | 0.00 | - | 2,351.00 | - | - | | | 0.00 | 0.00 | 0.00 | - | 145.00 | - | - | | | 2,350 | | |
| 2,400 | 0.00 | 0.00 | 0.00 | - | - | - | - | 0.00 | 0.00 | 0.00 | - | 24.75 | - | - | | | 0.00 | 0.00 | 0.00 | - | 2,401.00 | - | 20 | | | 0.00 | 0.00 | 0.00 | - | 183.00 | - | - | | | 2,400 | | |
| 2,450 | 0.00 | 0.00 | 0.00 | - | - | - | - | 0.00 | 0.00 | 0.00 | - | 16.25 | - | - | | | 0.00 | 0.00 | 0.00 | - | 2,451.00 | - | - | | | 0.00 | 0.00 | 0.00 | - | 224.00 | - | - | | | 2,450 | | |
| 2,500 | 0.00 | 0.00 | 0.00 | - | - | - | - | 0.00 | 0.00 | 0.00 | - | 10.25 | - | - | | | 0.00 | 0.00 | 0.00 | - | 2,501.00 | - | - | | | 0.00 | 0.00 | 0.00 | - | 268.00 | - | - | | | 2,500 | | |
| 2,550 | 0.00 | 0.00 | 0.00 | - | - | - | - | 0.00 | 0.00 | 0.00 | - | 6.40 | - | - | | | 0.00 | 0.00 | 0.00 | - | 2,551.00 | - | - | | | 0.00 | 0.00 | 0.00 | - | 314.00 | - | - | | | 2,550 | | |
| 2,600 | 0.00 | 0.00 | 0.00 | - | - | - | - | 0.00 | 0.00 | 0.00 | - | 3.80 | - | - | | | 0.00 | 0.00 | 0.00 | - | 2,601.00 | - | - | | | 0.00 | 0.00 | 0.00 | - | 362.00 | - | - | | | 2,600 | | |
| 2,650 | 0.00 | 0.00 | 0.00 | - | - | - | - | - | - | - | - | - | - | - | | | 0.00 | 0.00 | 0.00 | - | 2,651.00 | - | - | | | - | - | - | - | - | - | - | | | 2,650 | | |
| Σύνολα: | | | | | | | 0 | 290 | | | | | 0 | 240 | 0 | 0 | | | | | | | 0 | 478 | | | | | | 0 | 259 | 0 | 0 | | | | |
| Αριθμός Πράξεων: | | | | | | | | | | | | | | | | | | | | | | | | | | | | | | | | | | | | | |

ALPHA ΥΠΗΡΕΣΙΩΝ ΣΥΜΜ (ΚΟ)

(Μέγεθος Συμβολαίου: 100 Χρέεγραφα, Τρόπος Εξάσκησης: Αμερικάνικος, Φυσική Παράδοση)

| Τιμή Εξάσκησης | Δικαιώματα Αγοράς | | | | | | | | | | | | Δικαιώματα Πώλησης | | | | | | | | | | | | Τιμή Εξάσκησης | | | | |
|-------------------------|-------------------|------------|-------------|-----------|-------------|-------|-----------------|---------|--------------|-------------|-----------|-------------|--------------------|-----------------|-------|-----------------|------------|------------|-------------|-----------|--------------|-------|-----------------|-------|----------------|-----------------|---|---|-------|
| | Απρίλιος 2022 | | | | Μάιος 2022 | | | | Λοιποί Μήνες | | | | Απρίλιος 2022 | | | | Μάιος 2022 | | | | Λοιποί Μήνες | | | | | | | | |
| | Άνοιγμα | Ανιψ. Τιμή | Κατωτ. Τιμή | Τελ. Τιμή | Τιμή κλεισ. | Όγκος | Ανοικτές θέσεις | Άνοιγμα | Ανιψ. Τιμή | Κατωτ. Τιμή | Τελ. Τιμή | Τιμή κλεισ. | Όγκος | Ανοικτές θέσεις | Όγκος | Ανοικτές θέσεις | Άνοιγμα | Ανιψ. Τιμή | Κατωτ. Τιμή | Τελ. Τιμή | Τιμή κλεισ. | Όγκος | Ανοικτές θέσεις | Όγκος | | Ανοικτές θέσεις | | | |
| 0.700 | 0.000 | 0.000 | 0.000 | | | - | 0.000 | 0.000 | 0.000 | | 0.401 | - | - | | | 0.000 | 0.000 | 0.000 | | 1.70 | - | - | 0.000 | 0.000 | 0.000 | 0.001 | - | - | 0.007 |
| 0.750 | 0.000 | 0.000 | 0.000 | | | - | 0.000 | 0.000 | 0.000 | | 0.352 | - | - | | | 0.000 | 0.000 | 0.000 | | 1.75 | - | - | 0.000 | 0.000 | 0.000 | 0.001 | - | - | 0.008 |
| 0.800 | 0.000 | 0.000 | 0.000 | | | - | 0.000 | 0.000 | 0.000 | | 0.302 | - | - | | | 0.000 | 0.000 | 0.000 | | 1.80 | - | - | 0.000 | 0.000 | 0.000 | 0.001 | - | - | 0.008 |
| 0.850 | 0.000 | 0.000 | 0.000 | | | - | 0.000 | 0.000 | 0.000 | | 0.254 | - | - | | | 0.000 | 0.000 | 0.000 | | 1.85 | - | - | 0.000 | 0.000 | 0.000 | 0.002 | - | - | 0.009 |
| 0.900 | 0.000 | 0.000 | 0.000 | | | - | 0.000 | 0.000 | 0.000 | | 0.207 | - | - | | | 0.000 | 0.000 | 0.000 | | 1.90 | - | - | 0.000 | 0.000 | 0.000 | 0.005 | - | - | 0.009 |
| 0.950 | 0.000 | 0.000 | 0.000 | | | - | 0.000 | 0.000 | 0.000 | | 0.164 | - | - | | | 0.000 | 0.000 | 0.000 | | 1.95 | - | - | 0.000 | 0.000 | 0.000 | 0.012 | - | - | 0.010 |
| 1.000 | 0.000 | 0.000 | 0.000 | | | - | 0.000 | 0.000 | 0.000 | | 0.125 | - | - | | | 0.000 | 0.000 | 0.000 | | 2.00 | - | - | 0.000 | 0.000 | 0.000 | 0.023 | - | - | 0.010 |
| 1.100 | 0.000 | 0.000 | 0.000 | | | - | 0.000 | 0.000 | 0.000 | | 0.064 | - | - | | | 0.000 | 0.000 | 0.000 | | 2.10 | - | - | 0.000 | 0.000 | 0.000 | 0.062 | - | - | 0.011 |
| 1.200 | 0.000 | 0.000 | 0.000 | | | - | 0.000 | 0.000 | 0.000 | | 0.029 | - | - | | | 0.000 | 0.000 | 0.000 | | 2.20 | - | - | 0.000 | 0.000 | 0.000 | 0.126 | - | - | 0.012 |
| 1.300 | 0.000 | 0.000 | 0.000 | | | - | 0.000 | 0.000 | 0.000 | | 0.011 | - | - | | | 0.000 | 0.000 | 0.000 | | 2.30 | - | - | 0.000 | 0.000 | 0.000 | 0.209 | - | - | 0.013 |
| 1.400 | 0.000 | 0.000 | 0.000 | | | - | 0.000 | 0.000 | 0.000 | | 0.004 | - | - | | | 0.000 | 0.000 | 0.000 | | 2.40 | - | - | 0.000 | 0.000 | 0.000 | 0.302 | - | - | 0.014 |
| 1.500 | 0.000 | 0.000 | 0.000 | | | - | 0.000 | 0.000 | 0.000 | | 0.001 | - | - | | | 0.000 | 0.000 | 0.000 | | 2.50 | - | - | 0.000 | 0.000 | 0.000 | 0.400 | - | - | 0.015 |
| 1.600 | 0.000 | 0.000 | 0.000 | | | - | 0.000 | 0.000 | 0.000 | | 0.001 | - | - | | | 0.000 | 0.000 | 0.000 | | 2.60 | - | - | 0.000 | 0.000 | 0.000 | 0.500 | - | - | 0.016 |
| 1.700 | 0.000 | 0.000 | 0.000 | | | - | 0.000 | 0.000 | 0.000 | | 0.001 | - | - | | | 0.000 | 0.000 | 0.000 | | 2.70 | - | - | 0.000 | 0.000 | 0.000 | 0.600 | - | - | 0.017 |
| 1.800 | 0.000 | 0.000 | 0.000 | | | - | 0.000 | 0.000 | 0.000 | | 0.001 | - | - | | | 0.000 | 0.000 | 0.000 | | 2.80 | - | - | 0.000 | 0.000 | 0.000 | 0.700 | - | - | 0.018 |
| 1.900 | 0.000 | 0.000 | 0.000 | | | - | 0.000 | 0.000 | 0.000 | | 0.001 | - | - | | | 0.000 | 0.000 | 0.000 | | 2.90 | - | - | 0.000 | 0.000 | 0.000 | 0.800 | - | - | 0.019 |
| Σύνολο: | | | | | | 0 | 0 | | | | 0 | 0 | 0 | 0 | | | | | | 0 | 0 | | | | | 0 | 0 | 0 | 0 |
| Αριθμός Πράξεων: | | | | | | 0 | | | | | 0 | | 0 | | | | | | | 0.00 | | | | | | 0 | | 0 | |

ΔΕΗ (ΚΟ)

(Μέγεθος Συμβολαίου: 100 Χρεόγραφα, Τρόπος Εξάσκησης: Αμερικάνικος, Φυσική Παράδοση)

| Τιμή Εξάσκησης | Δικαιώματα Αγοράς | | | | | | | | | | | | Δικαιώματα Πώλησης | | | | | | | | | | | | Τιμή Εξάσκησης | | | | | | |
|-------------------------|-------------------|-------------|-------------|-----------|-------------|-------|------------|-------------|-------------|-----------|-------------|-------|--------------------|-------|---------------|---------|-------------|-------------|-----------|-------------|------------|---------------|-------|---------------|----------------|-------|---------------|---|---|-------|-------|
| | Απρίλιος 2022 | | | | | | Μάιος 2022 | | | | | | Λοιποί Μήνες | | Απρίλιος 2022 | | | | | | Μάιος 2022 | | | | | | Λοιποί Μήνες | | | | |
| | Άνοιγμα | Ανιγν. Τιμή | Καπιτ. Τιμή | Τελ. Τιμή | Τιμή κλεισ. | Όγκος | Άνοιγμα | Ανιγν. Τιμή | Καπιτ. Τιμή | Τελ. Τιμή | Τιμή κλεισ. | Όγκος | Άνοιγ. θέσεις | Όγκος | Άνοιγ. θέσεις | Άνοιγμα | Ανιγν. Τιμή | Καπιτ. Τιμή | Τελ. Τιμή | Τιμή κλεισ. | Όγκος | Άνοιγ. θέσεις | Όγκος | Άνοιγ. θέσεις | | Όγκος | Άνοιγ. θέσεις | | | | |
| 5.200 | 0.000 | 0.000 | 0.000 | | | - | - | 0.000 | 0.000 | 0.000 | 3.40 | - | - | | | 0.000 | 0.000 | 0.000 | 6.20 | - | - | 0.000 | 0.000 | 0.000 | 0.001 | - | - | | | 0.052 | |
| 5.600 | 0.000 | 0.000 | 0.000 | | | - | - | 0.000 | 0.000 | 0.000 | 3.00 | - | - | | | 0.000 | 0.000 | 0.000 | 6.60 | - | - | 0.000 | 0.000 | 0.000 | 0.001 | - | - | | | 0.056 | |
| 6.000 | 0.000 | 0.000 | 0.000 | | | - | - | 0.000 | 0.000 | 0.000 | 2.60 | - | - | | | 0.000 | 0.000 | 0.000 | 7.00 | - | - | 0.000 | 0.000 | 0.000 | 0.004 | - | - | | | 0.060 | |
| 6.400 | 0.000 | 0.000 | 0.000 | | | - | - | 0.000 | 0.000 | 0.000 | 2.20 | - | - | | | 0.000 | 0.000 | 0.000 | 7.40 | - | - | 0.000 | 0.000 | 0.000 | 0.001 | - | - | | | 0.064 | |
| 6.800 | 0.000 | 0.000 | 0.000 | | | - | - | 0.000 | 0.000 | 0.000 | 1.81 | - | - | | | 0.000 | 0.000 | 0.000 | 7.80 | - | 1 | 0.000 | 0.000 | 0.000 | 0.006 | - | - | | | 0.068 | |
| 7.200 | 0.000 | 0.000 | 0.000 | | | - | - | 0.000 | 0.000 | 0.000 | 1.43 | - | 3 | | | 0.000 | 0.000 | 0.000 | 8.20 | - | 5 | 0.000 | 0.000 | 0.000 | 0.022 | - | - | | | 0.072 | |
| 7.600 | 1.02 | 1.02 | 1.00 | 1.00 | | 10 | 43 | 0.000 | 0.000 | 0.000 | 1.07 | - | - | | | 0.000 | 0.000 | 0.000 | 8.60 | - | - | 0.000 | 0.000 | 0.000 | 0.062 | - | - | | | 0.076 | |
| 8.000 | 0.520 | 0.520 | 0.470 | 0.470 | | 35 | 67 | 0.000 | 0.000 | 0.000 | 0.752 | - | 26 | | | 0.000 | 0.000 | 0.000 | 9.00 | - | - | 0.000 | 0.000 | 0.000 | 0.146 | - | - | | | 0.080 | |
| 8.400 | 0.000 | 0.000 | 0.000 | | | - | - | 0.000 | 0.000 | 0.000 | 0.496 | - | 11 | | | 0.000 | 0.000 | 0.000 | 9.40 | - | - | 0.000 | 0.000 | 0.000 | 0.290 | - | - | | | 0.084 | |
| 8.800 | 0.000 | 0.000 | 0.000 | | | - | - | 0.240 | 0.240 | 0.240 | 0.240 | 0.240 | 3 | - | | | 0.000 | 0.000 | 0.000 | 9.80 | - | - | 0.000 | 0.000 | 0.000 | 0.497 | - | - | | | 0.088 |
| 9.200 | 0.000 | 0.000 | 0.000 | | | - | - | 0.185 | 0.185 | 0.130 | 0.130 | 0.130 | 7 | - | | | 0.000 | 0.000 | 0.000 | 10.20 | - | - | 0.000 | 0.000 | 0.000 | 0.766 | - | - | | | 0.092 |
| 9.600 | 0.000 | 0.000 | 0.000 | | | - | - | 0.000 | 0.000 | 0.000 | 0.092 | - | - | | | 0.000 | 0.000 | 0.000 | 10.60 | - | - | 0.000 | 0.000 | 0.000 | 1.09 | - | - | | | 0.096 | |
| 10.000 | 0.000 | 0.000 | 0.000 | | | - | - | 0.000 | 0.000 | 0.000 | 0.045 | - | - | | | 0.000 | 0.000 | 0.000 | 11.00 | - | - | 0.000 | 0.000 | 0.000 | 1.44 | - | - | | | 0.100 | |
| 11.000 | 0.000 | 0.000 | 0.000 | | | - | - | 0.000 | 0.000 | 0.000 | 0.006 | - | - | | | 0.000 | 0.000 | 0.000 | 12.00 | - | - | 0.000 | 0.000 | 0.000 | 2.41 | - | - | | | 0.110 | |
| 12.000 | 0.000 | 0.000 | 0.000 | | | - | - | 0.000 | 0.000 | 0.000 | 0.001 | - | - | | | 0.000 | 0.000 | 0.000 | 13.00 | - | - | 0.000 | 0.000 | 0.000 | 3.41 | - | - | | | 0.120 | |
| 13.000 | | | | | | - | - | | | | | - | - | | | | | | | | | | | | | - | - | | | 0.130 | |
| 14.000 | | | | | | - | - | | | | | - | - | | | | | | | | | | | | | - | - | | | 0.140 | |
| 15.000 | | | | | | - | - | | | | | - | - | | | | | | | | | | | | | - | - | | | 0.150 | |
| 16.000 | | | | | | - | - | | | | | - | - | | | | | | | | | | | | | - | - | | | 0.160 | |
| Σύνολα: | | | | | | 45 | 110 | | | | | 10 | 40 | 0 | 0 | | | | | 45 | 6 | | | | | 0 | 1 | 0 | 0 | | |
| Αριθμός Πράξεων: | | | | | | | | | | | | | 3 | | 0 | | | | | | 0.00 | | | | | 0 | | | 0 | | |

ΕΘΝΙΚΗ ΤΡΑΠΕΖΑ (ΚΟ)

(Μέγεθος Συμβολαίου: 100 Χρέεγραφα, Τρόπος Εξάσκησης: Αμερικάνικος, Φυσική Παράδοση)

| Τιμή Εξάσκησης | Δικαιώματα Αγοράς | | | | | | | | | | | | Δικαιώματα Πώλησης | | | | | | | | | | | | Τιμή Εξάσκησης | | | | |
|-------------------------|-------------------|------------|------------|----------|-------------|-------|-----------------|---------|--------------|------------|----------|-------------|--------------------|-----------------|-------|-----------------|------------|------------|------------|----------|--------------|-------|-----------------|-------|----------------|-----------------|---|-----|-------|
| | Απρίλιος 2022 | | | | Μάιος 2022 | | | | Λοιποί Μήνες | | | | Απρίλιος 2022 | | | | Μάιος 2022 | | | | Λοιποί Μήνες | | | | | | | | |
| | Άνοιγμα | Ανιγτ Τιμή | Κατωτ Τιμή | Τελ Τιμή | Τιμή κλεισ. | Όγκος | Ανοικτές θέσεις | Άνοιγμα | Ανιγτ Τιμή | Κατωτ Τιμή | Τελ Τιμή | Τιμή κλεισ. | Όγκος | Ανοικτές θέσεις | Όγκος | Ανοικτές θέσεις | Άνοιγμα | Ανιγτ Τιμή | Κατωτ Τιμή | Τελ Τιμή | Τιμή κλεισ. | Όγκος | Ανοικτές θέσεις | Όγκος | | Ανοικτές θέσεις | | | |
| 1.600 | | | | | | - | - | | | | | | | | | | | | | | | | | | | 0.016 | | | |
| 1.700 | | | | | | - | - | | | | | | | | | | | | | | | | | | | 0.017 | | | |
| 1.800 | 0.000 | 0.000 | 0.000 | | | - | - | 0.000 | 0.000 | 0.000 | | 1.89 | - | - | | 0.000 | 0.000 | 0.000 | | 2.80 | - | - | 0.000 | 0.000 | 0.000 | 0.001 | - | - | 0.018 |
| 1.900 | 0.000 | 0.000 | 0.000 | | | - | - | 0.000 | 0.000 | 0.000 | | 1.79 | - | - | | 0.000 | 0.000 | 0.000 | | 2.90 | - | - | 0.000 | 0.000 | 0.000 | 0.001 | - | - | 0.019 |
| 2.000 | 0.000 | 0.000 | 0.000 | | | - | - | 0.000 | 0.000 | 0.000 | | 1.69 | - | - | | 0.000 | 0.000 | 0.000 | | 3.00 | - | - | 0.000 | 0.000 | 0.000 | 0.001 | - | - | 0.020 |
| 2.200 | 0.000 | 0.000 | 0.000 | | | - | - | 0.000 | 0.000 | 0.000 | | 1.49 | - | - | | 0.000 | 0.000 | 0.000 | | 3.20 | - | - | 0.000 | 0.000 | 0.000 | 0.001 | - | - | 0.022 |
| 2.400 | 0.000 | 0.000 | 0.000 | | | - | - | 0.000 | 0.000 | 0.000 | | 1.29 | - | - | | 0.000 | 0.000 | 0.000 | | 3.40 | - | - | 0.000 | 0.000 | 0.000 | 0.001 | - | - | 0.024 |
| 2.600 | 0.000 | 0.000 | 0.000 | | | - | - | 0.000 | 0.000 | 0.000 | | 1.10 | - | - | | 0.000 | 0.000 | 0.000 | | 3.60 | - | - | 0.000 | 0.000 | 0.000 | 0.001 | - | - | 0.026 |
| 2.800 | 0.000 | 0.000 | 0.000 | | | - | 2 | 0.000 | 0.000 | 0.000 | | 0.897 | - | - | | 0.000 | 0.000 | 0.000 | | 3.80 | - | 2 | 0.000 | 0.000 | 0.000 | 0.001 | - | - | 0.028 |
| 3.000 | 0.000 | 0.000 | 0.000 | | | - | 2 | 0.000 | 0.000 | 0.000 | | 0.703 | - | - | | 0.000 | 0.000 | 0.000 | | 4.00 | - | - | 0.000 | 0.000 | 0.000 | 0.007 | - | - | 0.030 |
| 3.200 | 0.000 | 0.000 | 0.000 | | | - | - | 0.000 | 0.000 | 0.000 | | 0.520 | - | - | | 0.000 | 0.000 | 0.000 | | 4.20 | - | - | 0.000 | 0.000 | 0.000 | 0.024 | - | - | 0.032 |
| 3.400 | 0.000 | 0.000 | 0.000 | | | - | - | 0.000 | 0.000 | 0.000 | | 0.360 | - | - | | 0.000 | 0.000 | 0.000 | | 4.40 | - | - | 0.000 | 0.000 | 0.000 | 0.063 | - | - | 0.034 |
| 3.600 | 0.000 | 0.000 | 0.000 | | | - | - | 0.000 | 0.000 | 0.000 | | 0.230 | - | - | | 0.000 | 0.000 | 0.000 | | 4.60 | - | - | 0.000 | 0.000 | 0.000 | 0.133 | - | - | 0.036 |
| 3.800 | 0.000 | 0.000 | 0.000 | | | - | - | 0.000 | 0.000 | 0.000 | | 0.135 | - | - | | 0.000 | 0.000 | 0.000 | | 4.80 | - | - | 0.000 | 0.000 | 0.000 | 0.238 | - | - | 0.038 |
| 4.000 | 0.000 | 0.000 | 0.000 | | | - | - | 0.000 | 0.000 | 0.000 | | 0.073 | - | - | | 0.000 | 0.000 | 0.000 | | 5.00 | - | - | 0.000 | 0.000 | 0.000 | 0.376 | - | - | 0.040 |
| 4.400 | 0.000 | 0.000 | 0.000 | | | - | - | 0.000 | 0.000 | 0.000 | | 0.016 | - | - | | 0.000 | 0.000 | 0.000 | | 5.40 | - | - | 0.000 | 0.000 | 0.000 | 0.721 | - | - | 0.044 |
| 4.800 | 0.000 | 0.000 | 0.000 | | | - | - | 0.000 | 0.000 | 0.000 | | 0.003 | - | - | | 0.000 | 0.000 | 0.000 | | 5.80 | - | - | 0.000 | 0.000 | 0.000 | 1.11 | - | - | 0.048 |
| 5.200 | 0.000 | 0.000 | 0.000 | | | - | - | 0.000 | 0.000 | 0.000 | | 0.001 | - | - | | 0.000 | 0.000 | 0.000 | | 6.20 | - | - | 0.000 | 0.000 | 0.000 | 1.51 | - | - | 0.052 |
| 5.600 | 0.000 | 0.000 | 0.000 | | | - | - | 0.000 | 0.000 | 0.000 | | 0.002 | - | - | | 0.000 | 0.000 | 0.000 | | 6.60 | - | - | 0.000 | 0.000 | 0.000 | 1.91 | - | - | 0.056 |
| Σύνολο: | | | | | | 0 | 4 | | | | | 0 | 0 | 0 | 0 | | | | | 0 | 2 | | | | 0 | 0 | 0 | 300 | |
| Αριθμός Πράξεων: | | | | | | 0 | | | | | | 0 | 0 | | | | | | | 0.00 | | | | | 0 | | | 0 | |

ΟΠΑΠ (ΚΟ)

(Μέγεθος Συμβολαίου: 100 Χρέδγραφα, Τρόπος Εξάσκησης: Αμερικάνικος, Φυσική Παράδοση)

| Τιμή Εξάσκησης | Δικαιώματα Αγοράς | | | | | | | | | | | | Δικαιώματα Πώλησης | | | | | | | | | | | | Τιμή Εξάσκησης | | | | | | | | | |
|-------------------------|-------------------|------------|------------|----------|-------------|-------|-----------------|---------|--------------|------------|----------|-------------|--------------------|-----------------|-------|-----------------|------------|------------|------------|----------|--------------|-------|-----------------|-------|----------------|-----------------|-------|-------|----|---|---|--|-------|--|
| | Απρίλιος 2022 | | | | Μάιος 2022 | | | | Λοιποί Μήνες | | | | Απρίλιος 2022 | | | | Μάιος 2022 | | | | Λοιποί Μήνες | | | | | | | | | | | | | |
| | Άνοιγμα | Ανιγτ Τιμή | Κατωτ Τιμή | Τελ Τιμή | Τιμή κλεισ. | Όγκος | Ανοικτές θέσεις | Άνοιγμα | Ανιγτ Τιμή | Κατωτ Τιμή | Τελ Τιμή | Τιμή κλεισ. | Όγκος | Ανοικτές θέσεις | Όγκος | Ανοικτές θέσεις | Άνοιγμα | Ανιγτ Τιμή | Κατωτ Τιμή | Τελ Τιμή | Τιμή κλεισ. | Όγκος | Ανοικτές θέσεις | Όγκος | | Ανοικτές θέσεις | | | | | | | | |
| 8.400 | | | | | | - | - | | | | | | | | | | | | | | | | | | | | 0.084 | | | | | | | |
| 8.800 | 0.000 | 0.000 | 0.000 | | | - | - | 0.000 | 0.000 | 0.000 | | 5.57 | - | - | | | 0.000 | 0.000 | 0.000 | | 9.80 | - | - | | 0.000 | 0.000 | 0.000 | 0.001 | - | - | | | 0.088 | |
| 9.200 | 0.000 | 0.000 | 0.000 | | | - | - | 0.000 | 0.000 | 0.000 | | 5.17 | - | - | | | 0.000 | 0.000 | 0.000 | | 10.20 | - | - | | 0.000 | 0.000 | 0.000 | 0.001 | - | - | | | 0.092 | |
| 9.600 | 0.000 | 0.000 | 0.000 | | | - | - | 0.000 | 0.000 | 0.000 | | 4.77 | - | - | | | 0.000 | 0.000 | 0.000 | | 10.60 | - | - | | 0.000 | 0.000 | 0.000 | 0.001 | - | - | | | 0.096 | |
| 10.000 | 0.000 | 0.000 | 0.000 | | | - | - | 0.000 | 0.000 | 0.000 | | 4.37 | - | - | | | 0.000 | 0.000 | 0.000 | | 11.00 | - | - | | 0.000 | 0.000 | 0.000 | 0.001 | - | - | | | 0.100 | |
| 11.000 | 0.000 | 0.000 | 0.000 | | | - | - | 0.000 | 0.000 | 0.000 | | 3.37 | - | - | | | 0.000 | 0.000 | 0.000 | | 12.00 | - | - | | 0.000 | 0.000 | 0.000 | 0.001 | - | - | | | 0.110 | |
| 12.000 | 0.000 | 0.000 | 0.000 | | | - | - | 0.000 | 0.000 | 0.000 | | 2.38 | - | - | | | 0.000 | 0.000 | 0.000 | | 13.00 | - | 20 | | 0.000 | 0.000 | 0.000 | 0.006 | - | - | | | 0.120 | |
| 13.000 | 0.000 | 0.000 | 0.000 | | | - | 20 | 0.000 | 0.000 | 0.000 | | 1.44 | - | - | | | 0.000 | 0.000 | 0.000 | | 14.00 | - | - | | 0.000 | 0.000 | 0.000 | 0.063 | - | - | | | 0.130 | |
| 14.000 | 0.000 | 0.000 | 0.000 | | | - | - | 0.000 | 0.000 | 0.000 | | 0.683 | - | 27 | | | 0.000 | 0.000 | 0.000 | | 15.00 | - | - | | 0.000 | 0.000 | 0.000 | 0.306 | - | - | | | 0.140 | |
| 15.000 | 0.000 | 0.000 | 0.000 | | | - | - | 0.000 | 0.000 | 0.000 | | 0.239 | - | 30 | | | 0.000 | 0.000 | 0.000 | | 16.00 | - | - | | 0.000 | 0.000 | 0.000 | 0.863 | - | - | | | 0.150 | |
| 16.000 | 0.000 | 0.000 | 0.000 | | | - | - | 0.000 | 0.000 | 0.000 | | 0.061 | - | - | | | 0.000 | 0.000 | 0.000 | | 17.00 | - | - | | 0.000 | 0.000 | 0.000 | 1.69 | - | - | | | 0.160 | |
| 17.000 | 0.000 | 0.000 | 0.000 | | | - | - | 0.000 | 0.000 | 0.000 | | 0.010 | - | - | | | 0.000 | 0.000 | 0.000 | | 18.00 | - | - | | 0.000 | 0.000 | 0.000 | 2.65 | - | - | | | 0.170 | |
| 18.000 | 0.000 | 0.000 | 0.000 | | | - | - | 0.000 | 0.000 | 0.000 | | 0.001 | - | - | | | 0.000 | 0.000 | 0.000 | | 19.00 | - | - | | 0.000 | 0.000 | 0.000 | 3.65 | - | - | | | 0.180 | |
| 19.000 | 0.000 | 0.000 | 0.000 | | | - | - | 0.000 | 0.000 | 0.000 | | 0.001 | - | - | | | 0.000 | 0.000 | 0.000 | | 20.00 | - | - | | 0.000 | 0.000 | 0.000 | 4.65 | - | - | | | 0.190 | |
| Σύνολα: | | | | | | 0 | 20 | | | | | | | 0 | 57 | 0 | 0 | | | | | | | 0 | 20 | | | 0 | 34 | 0 | 0 | | | |
| Αριθμός Πράξεων: | | | | | | 0 | | | | | | | | 0 | | 0 | | | | | | | | 0.00 | | | | 0 | | 0 | | | | |

ΟΤΕ (ΚΟ)

(Μέγεθος Συμβολαίου: 100 Χρέδγραφα, Τρόπος Εξάσκησης: Αμερικάνικος, Φυσική Παράδοση)

| Τιμή Εξάσκησης | Δικαιώματα Αγοράς | | | | | | | | | | | | | | Δικαιώματα Πώλησης | | | | | | | | | | | Τιμή Εξάσκησης | | |
|-------------------------|-------------------|------------|------------|----------|-------------|-------|-----------------|---------|--------------|------------|---------------|-------------|-------|-----------------|--------------------|-----------------|---------|------------|--------------|----------|-------------|-------|-----------------|-------|-----------------|----------------|-------|-------|
| | Απρίλιος 2022 | | | | Μάιος 2022 | | | | Λοιποί Μήνες | | Απρίλιος 2022 | | | | Μάιος 2022 | | | | Λοιποί Μήνες | | | | | | | | | |
| | Άνοιγμα | Ανιγτ Τιμή | Κατωτ Τιμή | Τελ Τιμή | Τιμή κλεισ. | Όγκος | Ανοικτές θέσεις | Άνοιγμα | Ανιγτ Τιμή | Κατωτ Τιμή | Τελ Τιμή | Τιμή κλεισ. | Όγκος | Ανοικτές θέσεις | Όγκος | Ανοικτές θέσεις | Άνοιγμα | Ανιγτ Τιμή | Κατωτ Τιμή | Τελ Τιμή | Τιμή κλεισ. | Όγκος | Ανοικτές θέσεις | Όγκος | Ανοικτές θέσεις | | | |
| 9.600 | | | | | | - | - | | | | | | - | - | | | | | | | | | - | - | | | 0.096 | |
| 10.000 | | | | | | - | - | | | | | | - | - | | | | | | | | | - | - | | | 0.100 | |
| 11.000 | 0.000 | 0.000 | 0.000 | | | - | - | 0.000 | 0.000 | 0.000 | 7.18 | - | - | | | 0.000 | 0.000 | 0.000 | 12.00 | - | - | 0.000 | 0.000 | 0.000 | 0.001 | - | - | 0.110 |
| 12.000 | 0.000 | 0.000 | 0.000 | | | - | - | 0.000 | 0.000 | 0.000 | 6.18 | - | - | | | 0.000 | 0.000 | 0.000 | 13.00 | - | - | 0.000 | 0.000 | 0.000 | 0.002 | - | - | 0.120 |
| 13.000 | 0.000 | 0.000 | 0.000 | | | - | - | 0.000 | 0.000 | 0.000 | 5.19 | - | - | | | 0.000 | 0.000 | 0.000 | 14.00 | - | - | 0.000 | 0.000 | 0.000 | 0.001 | - | - | 0.130 |
| 14.000 | 0.000 | 0.000 | 0.000 | | | - | - | 0.000 | 0.000 | 0.000 | 4.19 | - | - | | | 0.000 | 0.000 | 0.000 | 15.00 | - | - | 0.000 | 0.000 | 0.000 | 0.002 | - | - | 0.140 |
| 15.000 | 0.000 | 0.000 | 0.000 | | | - | - | 0.000 | 0.000 | 0.000 | 3.19 | - | - | | | 0.000 | 0.000 | 0.000 | 16.00 | - | - | 0.000 | 0.000 | 0.000 | 0.004 | - | - | 0.150 |
| 16.000 | 0.000 | 0.000 | 0.000 | | | - | - | 0.000 | 0.000 | 0.000 | 2.23 | - | - | | | 0.000 | 0.000 | 0.000 | 17.00 | - | - | 0.000 | 0.000 | 0.000 | 0.035 | - | - | 0.160 |
| 17.000 | 0.000 | 0.000 | 0.000 | | | - | 10 | 0.000 | 0.000 | 0.000 | 1.36 | - | - | | | 0.000 | 0.000 | 0.000 | 18.00 | - | - | 0.000 | 0.000 | 0.000 | 0.165 | - | - | 0.170 |
| 18.000 | 0.000 | 0.000 | 0.000 | | | - | 5 | 0.000 | 0.000 | 0.000 | 0.698 | - | 70 | | | 0.000 | 0.000 | 0.000 | 19.00 | - | - | 0.000 | 0.000 | 0.000 | 0.503 | - | - | 0.180 |
| 19.000 | 0.000 | 0.000 | 0.000 | | | - | 10 | 0.000 | 0.000 | 0.000 | 0.287 | - | 22 | | | 0.000 | 0.000 | 0.000 | 20.00 | - | - | 0.000 | 0.000 | 0.000 | 1.09 | - | - | 0.190 |
| 20.000 | 0.000 | 0.000 | 0.000 | | | - | - | 0.000 | 0.000 | 0.000 | 0.096 | - | - | | | 0.000 | 0.000 | 0.000 | 21.00 | - | - | 0.000 | 0.000 | 0.000 | 1.91 | - | - | 0.200 |
| 22.000 | 0.000 | 0.000 | 0.000 | | | - | - | 0.000 | 0.000 | 0.000 | 0.005 | - | - | | | 0.000 | 0.000 | 0.000 | 23.00 | - | - | 0.000 | 0.000 | 0.000 | 3.84 | - | - | 0.220 |
| 24.000 | 0.000 | 0.000 | 0.000 | | | - | - | 0.000 | 0.000 | 0.000 | 0.001 | - | - | | | 0.000 | 0.000 | 0.000 | 25.00 | - | - | 0.000 | 0.000 | 0.000 | 5.84 | - | - | 0.240 |
| 26.000 | 0.000 | 0.000 | 0.000 | | | - | - | 0.000 | 0.000 | 0.000 | 0.001 | - | - | | | 0.000 | 0.000 | 0.000 | 27.00 | - | - | 0.000 | 0.000 | 0.000 | 7.84 | - | - | 0.260 |
| Σύνολα: | | | | | | 0 | 25 | | | | | 0 | 92 | 0 | 0 | | | | | 0 | 0 | | | | 0 | 0 | 0 | 0 |
| Αριθμός Πράξεων: | | | | | | 0 | | | | | | 0 | 0 | | | | | | | 0.00 | | | | | 0 | | 0 | 0 |

ΠΕΙΡΑΙΩΣ FINANCIAL HOLD (ΚΟ)

(Μέγεθος Συμβολαίου: 100 Χρέογραφα, Τρόπος Εξάσκησης: Αμερικάνικος, Φυσική Παράδοση)

| Τιμή Εξάσκησης | Δικαιώματα Αγοράς | | | | | | | | | | | | Δικαιώματα Πώλησης | | | | | | | | | | | | | | | | |
|-------------------------|-------------------|------------|------------|----------|-------------|-------|-----------------|---------|--------------|------------|----------|-------------|--------------------|-----------------|-------|-----------------|------------|------------|------------|----------|--------------|-------|-----------------|-------|-----------------|----------------|---|---|-------|
| | Απρίλιος 2022 | | | | Μάιος 2022 | | | | Λοιποί Μήνες | | | | Απρίλιος 2022 | | | | Μάιος 2022 | | | | Λοιποί Μήνες | | | | | | | | |
| | Άνοιγμα | Ανιγτ Τιμή | Καπιτ Τιμή | Τελ Τιμή | Τιμή κλεισ. | Όγκος | Ανοικτές θέσεις | Άνοιγμα | Ανιγτ Τιμή | Καπιτ Τιμή | Τελ Τιμή | Τιμή κλεισ. | Όγκος | Ανοικτές θέσεις | Όγκος | Ανοικτές θέσεις | Άνοιγμα | Ανιγτ Τιμή | Καπιτ Τιμή | Τελ Τιμή | Τιμή κλεισ. | Όγκος | Ανοικτές θέσεις | Όγκος | Ανοικτές θέσεις | Τιμή Εξάσκησης | | | |
| 0.850 | 0.000 | 0.000 | 0.000 | | | - | 0.000 | 0.000 | 0.000 | | 0.512 | - | - | | | 0.000 | 0.000 | 0.000 | | 1.85 | - | - | 0.000 | 0.000 | 0.000 | 0.001 | - | - | 0.009 |
| 0.900 | 0.000 | 0.000 | 0.000 | | | - | 0.000 | 0.000 | 0.000 | | 0.462 | - | - | | | 0.000 | 0.000 | 0.000 | | 1.90 | - | - | 0.000 | 0.000 | 0.000 | 0.001 | - | - | 0.009 |
| 0.950 | 0.000 | 0.000 | 0.000 | | | - | 0.000 | 0.000 | 0.000 | | 0.412 | - | - | | | 0.000 | 0.000 | 0.000 | | 1.95 | - | - | 0.000 | 0.000 | 0.000 | 0.001 | - | - | 0.010 |
| 1.000 | 0.000 | 0.000 | 0.000 | | | - | 0.000 | 0.000 | 0.000 | | 0.362 | - | - | | | 0.000 | 0.000 | 0.000 | | 2.00 | - | - | 0.000 | 0.000 | 0.000 | 0.001 | - | - | 0.010 |
| 1.100 | 0.000 | 0.000 | 0.000 | | | - | 0.000 | 0.000 | 0.000 | | 0.266 | - | - | | | 0.000 | 0.000 | 0.000 | | 2.10 | - | - | 0.000 | 0.000 | 0.000 | 0.003 | - | - | 0.011 |
| 1.200 | 0.000 | 0.000 | 0.000 | | | - | 0.000 | 0.000 | 0.000 | | 0.177 | - | - | | | 0.000 | 0.000 | 0.000 | | 2.20 | - | - | 0.000 | 0.000 | 0.000 | 0.015 | - | - | 0.012 |
| 1.300 | 0.000 | 0.000 | 0.000 | | | - | 0.000 | 0.000 | 0.000 | | 0.105 | - | - | | | 0.000 | 0.000 | 0.000 | | 2.30 | - | - | 0.000 | 0.000 | 0.000 | 0.043 | - | - | 0.013 |
| 1.400 | 0.000 | 0.000 | 0.000 | | | - | 0.000 | 0.000 | 0.000 | | 0.055 | - | - | | | 0.000 | 0.000 | 0.000 | | 2.40 | - | - | 0.000 | 0.000 | 0.000 | 0.092 | - | - | 0.014 |
| 1.500 | 0.000 | 0.000 | 0.000 | | | - | 0.000 | 0.000 | 0.000 | | 0.025 | - | - | | | 0.000 | 0.000 | 0.000 | | 2.50 | - | - | 0.000 | 0.000 | 0.000 | 0.163 | - | - | 0.015 |
| 1.600 | 0.000 | 0.000 | 0.000 | | | - | 0.000 | 0.000 | 0.000 | | 0.010 | - | - | | | 0.000 | 0.000 | 0.000 | | 2.60 | - | - | 0.000 | 0.000 | 0.000 | 0.248 | - | - | 0.016 |
| 1.700 | 0.000 | 0.000 | 0.000 | | | - | 0.000 | 0.000 | 0.000 | | 0.004 | - | - | | | 0.000 | 0.000 | 0.000 | | 2.70 | - | - | 0.000 | 0.000 | 0.000 | 0.342 | - | - | 0.017 |
| 1.800 | 0.000 | 0.000 | 0.000 | | | - | 0.000 | 0.000 | 0.000 | | 0.001 | - | - | | | 0.000 | 0.000 | 0.000 | | 2.80 | - | - | 0.000 | 0.000 | 0.000 | 0.440 | - | - | 0.018 |
| 1.900 | 0.000 | 0.000 | 0.000 | | | - | 0.000 | 0.000 | 0.000 | | 0.001 | - | - | | | 0.000 | 0.000 | 0.000 | | 2.90 | - | - | 0.000 | 0.000 | 0.000 | 0.540 | - | - | 0.019 |
| 2.000 | 0.000 | 0.000 | 0.000 | | | - | 0.000 | 0.000 | 0.000 | | 0.001 | - | - | | | 0.000 | 0.000 | 0.000 | | 3.00 | - | - | 0.000 | 0.000 | 0.000 | 0.640 | - | - | 0.020 |
| 2.200 | 0.000 | 0.000 | 0.000 | | | - | 0.000 | 0.000 | 0.000 | | 0.001 | - | - | | | 0.000 | 0.000 | 0.000 | | 3.20 | - | - | 0.000 | 0.000 | 0.000 | 0.840 | - | - | 0.022 |
| 2.400 | 0.000 | 0.000 | 0.000 | | | - | | | | | | - | - | | | 0.000 | 0.000 | 0.000 | | 3.40 | - | - | | | | | - | - | 0.024 |
| Σύνολα: | | | | | | 0 | 0 | | | | | 0 | 0 | 0 | 0 | | | | | | | | 0 | 0 | | | 0 | 0 | |
| Αριθμός Πράξεων: | | | | | | 0 | | | | | | 0 | 0 | 0 | 0 | | | | | | | | 0.00 | | | 0 | 0 | | |

| Προϊόν Δανεισμού | Υποκείμενος Τίτλος | Πολυμερείς Συναλλαγές[1] | | | | Διμερείς Συναλλαγές[2] | | Δανεισμός Τίτλων μέσω ΟΤC[3] |
|------------------|--------------------------------|--------------------------|-----------------------|----------|------------------|------------------------|------------------|------------------------------|
| | | Ανοιχτές θέσεις[5] | Προσφερόμενη ποσότητα | Μ.Σ.Τ[4] | Όγκος συναλλαγών | Μ.Σ.Τ[4] | Όγκος συναλλαγών | Όγκος συναλλαγών |
| ALPHABOR | ALPHA ΥΠΗΡΕΣΙΩΝ ΣΥΜΜ (ΚΟ) | 30,753 | --- | --- | --- | --- | --- | 59,935,738 |
| CENERBOR | CENERGY HOLDINGS (ΚΑ) | --- | --- | --- | --- | --- | --- | --- |
| EEEBOR | COCA-COLA HBC AG (ΚΟ) | --- | --- | --- | --- | --- | --- | 73,546 |
| EUROBBOR | EUROBANK HOLDINGS (ΚΟ) | 120,000 | --- | --- | --- | --- | --- | 49,483,146 |
| FFGRPBOR | FOLLI-FOLLIE (ΚΟ) | --- | --- | --- | --- | --- | --- | 900,530 |
| FOYRKBOR | FOURLIS ΣΥΜΜΕΤΟΧΩΝ (ΚΟ) | 9,639 | --- | --- | --- | --- | --- | 47,250 |
| INTRKBOR | INTRACOM HOLDINGS (ΚΟ) | --- | --- | --- | --- | --- | --- | --- |
| BELABOR | JUMBO (ΚΟ) | --- | --- | --- | --- | --- | --- | 939,233 |
| LAMDABOR | LAMDA DEVELOPMENT(ΚΟ) | 961 | --- | --- | --- | --- | --- | 74,946 |
| MIGBOR | MARFIN INVESTMENT GROUP (ΚΟ) | --- | --- | --- | --- | --- | --- | 794,474 |
| QUALBOR | QUALITY & RELIABILITY (ΚΟ) | --- | --- | --- | --- | --- | --- | --- |
| QUESTBOR | QUEST ΣΥΜΜΕΤΟΧΩΝ (ΚΟ) | --- | --- | --- | --- | --- | --- | 102,089 |
| TITCBOR | TITAN CEMENT (ΚΑ) | 13,800 | --- | --- | --- | --- | --- | 222,906 |
| VIOBOR | VIOHALCO SA/NV (ΚΑ) | 10,147 | --- | --- | --- | --- | --- | --- |
| ADMIEBOR | ΑΔΜΗΕ ΣΥΜΜΕΤΟΧΩΝ Α.Ε. (ΚΟ) | 7,410 | --- | --- | --- | --- | --- | 2,044,451 |
| AEGNBOR | ΑΕΡΟΠΟΡΙΑ ΑΙΓΑΙΟΥ (ΚΟ) | 4,095 | --- | --- | --- | --- | --- | 21,619 |
| ALMYBOR | ΑΛΟΥΜΥΛ (ΚΟ) | --- | --- | --- | --- | --- | --- | --- |
| GEKTERNABOR | ΓΕΚ ΤΕΡΝΑ (ΚΟ) | --- | --- | --- | --- | --- | --- | 7,293 |
| PPCBOR | ΔΕΗ (ΚΟ) | 2,000 | --- | --- | --- | --- | --- | 1,916,762 |
| ETEBOR | ΕΘΝΙΚΗ ΤΡΑΠΕΖΑ (ΚΟ) | 24,739 | --- | --- | --- | --- | --- | 6,571,538 |
| ELLAKTORBOR | ΕΛΛΑΚΤΩΡ (ΚΟ) | 14,000 | --- | --- | --- | --- | --- | 9,870 |
| EXAEBOR | ΕΛΛΗΝ. ΧΡΗΜΑΤΙΣΤΗΡΙΑ-Χ.Α. (ΚΟ) | 42,500 | --- | --- | --- | --- | --- | 180,031 |
| ELPEBOR | ΕΛΛΗΝΙΚΑ ΠΕΤΡΕΛΑΙΑ (ΚΟ) | 25,500 | --- | --- | --- | --- | --- | 170,789 |
| EYDAPBOR | ΕΥΔΑΠ (ΚΟ) | 4,113 | --- | --- | --- | --- | --- | 642,239 |
| MOHBOR | ΜΟΤΟΡ ΟΪΛ (ΚΟ) | 1,500 | --- | --- | --- | --- | --- | 491,612 |
| MYTILBOR | ΜΥΤΙΛΗΝΑΙΟΣ (ΚΟ) | 3,000 | --- | --- | --- | --- | --- | 496,097 |
| PRABOR | ΟΛΠ (ΚΟ) | 1,464 | --- | --- | --- | --- | --- | 66,304 |
| OPAPBOR | ΟΠΑΠ (ΚΟ) | 55,000 | --- | --- | --- | --- | --- | 1,321,523 |
| HTOBOR | ΟΤΕ (ΚΟ) | 65,393 | --- | --- | --- | --- | --- | 2,401,829 |
| TPEIRBOR | ΠΕΙΡΑΙΩΣ FINANCIAL HOLD (ΚΟ) | 55,943 | --- | --- | --- | --- | --- | 5,093,494 |
| PLAISBOR | ΠΛΑΙΣΙΟ COMPUTERS (ΚΟ) | --- | --- | --- | --- | --- | --- | 100 |

Σημειώσεις Προϊόντων Δανεισμού

[1] - Πολυμερείς Συμβάσεις Δανειοδοσίας των μεθόδων 8-1, 8-2 και 8-3-3 (σύμφ. Με Αποφ.17 ΔΣ του Χρηματιστηρίου).

[2] - Διμερείς Συμβάσεις Δανειοδοσίας των μεθόδων 8-3-1 και 8-3-2 (σύμφ. Με Αποφ. 20 ΔΣ του Χρηματιστηρίου).

[3] - Τα στοιχεία Συναλλαγής Δανεισμού Τίτλων μέσω ΟΤC δηλώνονται από τους χειριστές ΣΑΤ και αφορούν τις ποσότητες που έχουν καταγραφεί στο ΣΑΤ έως και τη προηγούμενη εργάσιμη ημέρα.

[4] - Μ.Σ.Τ: - Μέση Σταθμισμένη Τιμή (ως προς τα τεμάχια)

[5] - Τα στοιχεία αφορούν σε ανοιχτές θέσεις πριν την έναρξη της συνεδρίασης

| Προϊόν Δανεισμού | Υποκείμενος Τίτλος | Πολυμερείς Συναλλαγές[1] | | | | | Διμερείς Συναλλαγές[2] | | Δανεισμός Τίτλων μέσω ΟΤC[3] |
|------------------|-----------------------|--------------------------|-----------------------|----------|------------------|----------|------------------------|----------|------------------------------|
| | | Ανοιχτές θέσεις[5] | Προσφερόμενη ποσότητα | Μ.Σ.Τ[4] | Όγκος συναλλαγών | Μ.Σ.Τ[4] | Όγκος συναλλαγών | Μ.Σ.Τ[4] | Όγκος συναλλαγών |
| SARBOR | ΣΑΡΑΝΤΗΣ ΓΡ. (ΚΟ) | --- | --- | --- | --- | --- | --- | --- | 7,577 |
| TENERGYBOR | ΤΕΡΝΑ ΕΝΕΡΓΕΙΑΚΗ (ΚΟ) | 18,450 | --- | --- | --- | --- | --- | --- | 71,169 |

Σημειώσεις Προϊόντων Δανεισμού

[1] - Πολυμερείς Συμβάσεις Δανειοδοσίας των μεθόδων 8-1, 8-2 και 8-3-3 (σύμφ. Με Αποφ.17 ΔΣ του Χρηματιστηρίου).

[2] - Διμερείς Συμβάσεις Δανειοδοσίας των μεθόδων 8-3-1 και 8-3-2 (σύμφ. Με Αποφ. 20 ΔΣ του Χρηματιστηρίου).

[3] - Τα στοιχεία Συναλλαγές Δανεισμού Τίτλων μέσω ΟΤC δηλώνονται από τους χειριστές ΣΑΤ και αφορούν τις ποσότητες που έχουν καταγραφεί στο ΣΑΤ έως και τη προηγούμενη εργάσιμη ημέρα.

[4] - Μ.Σ.Τ: - Μέση Σταθμισμένη Τιμή (ως προς τα τεμάχια)

[5] - Τα στοιχεία αφορούν σε ανοιχτές θέσεις πριν την έναρξη της συνεδρίασης

Κωδικό και ονομασίες Κλάδων Οικονομικής Δραστηριότητας του Χρηματιστηρίου Αθηνών

| | |
|---|--|
| 12003 - Διαπραγματεύσιμα Αμοιβαία Κεφάλαια | 10101010 Υπηρεσίες Ηλεκτρονικών Υπολογιστών |
| 10101015 Λογισμικό | 10102030 Υλικό Υπολογιστών |
| 15101010 Εξοπλισμός Τηλεπικοινωνιών | 15102015 Υπηρεσίες Τηλεπικοινωνιών |
| 20101010 Υγειονομικές Μονάδες | 20101025 Υπηρεσίες Υγείας |
| 20102010 Ιατρικός Εξοπλισμός | 20103015 Φαρμακευτικά Προϊόντα |
| 30101010 Τράπεζες | 30202000 Διαφοροποιημένες Χρηματοοικονομικές Υπηρεσίες |
| 30202010 Διαχείριση Κεφαλαίων & Θεματοφύλακες | 30202015 Επενδυτικές Υπηρεσίες |
| 30204000 Επενδυτικές Εταιρείες κλειστού τύπου | 30302010 Γενικές Ασφάλειες |
| 30302015 Μεσίτες Ασφαλίσεων | 30302025 Ασφάλειες Ιδιοκτησίας & Ζημιών |
| 35101010 Συμμετοχές & Ανάπτυξη Ακίνητης Περιουσίας | 35101015 Υπηρεσίες Ακίνητης Περιουσίας |
| 35102000 Διαφοροποιημένες Α.Ε.Ε.Α.Π. | 35102030 Α.Ε.Ε.Α.Π. Επαγγελματικών Χώρων |
| 40201040 Υπηρεσίες Ενοικίασης και Χρηματοδοτικής Μίσθωσης | 40202010 Κατασκευή Κατοικιών |
| 40202015 Έπιπλα | 40202020 Οικιακές Συσκευές |
| 40203040 Ηλεκτρονική Ψυχαγωγία | 40203045 Παιχνίδια |
| 40204020 Ρούχα και Αξεσουάρ | 40301010 Ψυχαγωγία |
| 40301030 Εκδόσεις | 40301035 Ραδιοτηλεοπτικοί Φορείς |
| 40401010 Διαφοροποιημένοι Έμποροι | 40401020 Εμπόριο Ενδυμάτων |
| 40401025 Εμπόριο Προϊόντων Οικιακής Βελτίωσης | 40401030 Εξειδικευμένο Λιανικό Εμπόριο |
| 40501010 Αεροπορικές Εταιρείες | 40501015 Ταξίδια & Τουρισμός |
| 40501020 Τυχερά Παιχνίδια | 40501025 Ξενοδοχεία & Πανσιόν |
| 45101015 Απόσταξη & Οινοπαραγωγή | 45101020 Αναψυκτικά |
| 45102010 Γεωργεία, Αλιεία, Εκτροφή και Φυτείες | 45102020 Τρόφιμα |
| 45103010 Καπνός | 45201010 Λιανικό & Χονδρικό Εμπόριο Τροφίμων |
| 45201020 Είδη Προσωπικής Φροντίδας | 50101010 Κατασκευές |
| 50101020 Κατασκευαστές Στέγασης & Επικαλύψεων | 50101030 Τσιμέντα |
| 50101035 Άλλα Οικοδομικά Υλικά | 50202010 Ηλεκτρικά Εξαρτήματα |
| 50203000 Διαφοροποιημένες Βιομηχανίες | 50203015 Πλαστικά |
| 50203030 Υλικά Συσκευασίας | 50204000 Μηχανήματα Βιομηχανικού Εξοπλισμού |
| 50204020 Μηχανήματα Κατασκευών | 50205010 Προμηθευτές Βιομηχανίας |
| 50205020 Υποστηρικτικές Υπηρεσίες προς Επιχειρήσεις | 50205030 Υπηρεσίες Μαζικής Εκτύπωσης |
| 50206015 Εμπορικά Οχήματα & Ανταλλακτικά | 50206030 Θαλάσσιες Μεταφορές |
| 50206060 Υπηρεσίες Μεταφορών | 55101000 Διαφοροποιημένα Υλικά |
| 55101020 Κλωστοϋφαντουργικά Προϊόντα | 55102000 Ορυχεία |
| 55102010 Σίδηρος & Χάλυβας | 55102015 Μεταλλουργία |
| 55102035 Αλουμίνιο | 60101020 Διυλιστήρια & Εμπορία Πετρελαιοειδών |
| 65101010 Εναλλακτική Ηλεκτρική Ενέργεια | 65101015 Συμβατική Ηλεκτρική Ενέργεια |
| 65102030 Ύδρευση | |



ATHEX
Athens Stock Exchange

Λεωφ. Αθηνών 110 104 42 Αθήνα
110, Athinon Ave. GR 104 42 Athens
tel. (+30)210-33.66.800, fax (+30)210-33.66.101
www.athexgroup.gr