

22

Ημερήσιο Δελτίο
Συναλλακτικής Δραστηριότητας

Daily Official List
of Trading Activity

Δευτέρα, 11 Απριλίου, 2022

Έτος: 143 Αύξων Αριθμός Συνεδρίασης: 68



ATHEXGROUP
Athens Exchange Group

Αποποίηση Ευθύνης:

Η εταιρεία Ελληνικά Χρηματιστήρια-Χρηματιστήριο Αθηνών Ανώνυμη Εταιρεία Συμμετοχών καταβάλλει κάθε δυνατή προσπάθεια ώστε να διασφαλίσει ότι οι πληροφορίες και τα λοιπά στοιχεία που εμφανίζονται στο Ημερήσιο Δελτίο Τιμών (Η.Δ.Τ.) είναι ορθά και πλήρη αλλά δεν έχει καμία ευθύνη για ενδεχόμενο λάθος ή παράλειψη στοιχείων και / ή ευθύνη σχετικά με την ακρίβεια, αξιοπιστία, επικαιροποίηση και πληρότητα των παραπάνω πληροφοριών και στοιχείων ή ευθύνη προερχόμενη άμεσα ή έμμεσα από την χρήση των παραπάνω πληροφοριών.

Η Εταιρία δεν έχει καμία ευθύνη για την ακρίβεια των στοιχείων που περιλαμβάνονται στις ανακοινώσεις των εισηγμένων εταιρειών. Πιθανές προσβολές δικαιωμάτων τρίτων από το περιεχόμενο των ανακοινώσεων συνιστούν αποκλειστική ευθύνη του αποστολέα των ανακοινώσεων.

Όλα τα αναγραφόμενα στο Η.Δ.Τ. στοιχεία παρέχονται μόνο για τους σκοπούς της πληροφόρησης και δεν συνιστούν παροχή επενδυτικών συμβουλών ή πρόσκληση για επένδυση σε κινητές αξίες που διαπραγματεύονται στο Χρηματιστήριο Αθηνών.

Αναγνωρίζεται και συμφωνείται ότι όλα τα δικαιώματα επί των πληροφοριών που εμφανίζονται στο Η.Δ.Τ. θα αποτελούν κυριότητα της εταιρίας και οποιοδήποτε άλλο δικαίωμα συμπεριλαμβανομένου του δικαιώματος πνευματικής ιδιοκτησίας, σήματος κλπ. ανήκουν στο Χρηματιστήριο Αθηνών.

Τα ανωτέρω στοιχεία αποτελούν ιδιοκτησία της Εταιρίας και προστατεύονται σύμφωνα με τις διατάξεις περί πνευματικής ιδιοκτησίας. Απαγορεύεται α) η με οποιοδήποτε τρόπο ή μέσο αναπαραγωγή, αναδημοσίευση, τροποποίηση, αντιγραφή, πώληση, μετάδοση ή διανομή του συνόλου ή μέρους τους, χωρίς αναφορά στην πηγή και β) η εμπορική εκμετάλλευση των στοιχείων από τρίτους.

Η Εταιρία δεν φέρει καμία ευθύνη προερχόμενη άμεσα ή έμμεσα από χρήση ή τυχόν αλλοίωση των ανωτέρω στοιχείων όταν αυτά χρησιμοποιούνται από

Ελληνικά Χρηματιστήρια - Χρηματιστήριο Αθηνών Α.Ε. Συμμετοχών

Λεωφόρος Αθηνών 110, 10442 Αθήνα, Τηλ: (210) 33.66.800, Fax: (210) 32.13.938

www.athexgroup.gr

Χρηματιστηριακό Κέντρο Θεσσαλονίκης

Κατούνη 16-18, Θεσ/νίκη 546 25, Τηλ: (2310) 567.667, Fax: (2310) 530.455

Συνεγγυητικό Κεφάλαιο Εξασφάλισης Επενδυτικών Υπηρεσιών

Φειδίου 14-16, Αθήνα 106 78, Τηλ: (210) 33.04.682, Fax: (210) 33.04.155

Επιτροπή Κεφαλαιαγοράς

Κολοκοτρώνη 1 & Σταδίου 1, Αθήνα 105 62, Τηλ: (210) 33.77.100, Fax: (210) 33.77.173

Πίνακας Περιεχομένων

Ενότητα 1: Στατιστικά Στοιχεία Χρεογράφων, Παραγώγων και Δανεισμού

- Οι Αγορές Χρεογράφων Παραγώγων Δανεισμού
- Χρηματιστηριακοί Δείκτες
- Αναλυτικά Στοιχεία Συναλλαγών Αγοράς Χρεογράφων
- Στοιχεία Συναλλαγών Κλάδων Χρηματιστηρίου Αθηνών & Χρηματοοικονομικών Προϊόντων (Δ.Α.Κ.)
- Οι 10 Μετοχές με τη μεγαλύτερη Άνοδο & Πτώση
- Αναλυτικά Στοιχεία Συναλλαγών Αγοράς Παραγώγων

Ενότητα 2: Αναλυτικά Στοιχεία Συναλλαγών Χρεογράφων

- Αναλυτικά Στοιχεία Συναλλαγών Χρεογράφων
- Σημειώσεις Χρεογράφων

Ενότητα 3: Στοιχεία Συναλλαγών Χρεογράφων

- Στοιχεία Συναλλαγών Πακέτων
- Στοιχεία Συναλλαγών Δικαιωμάτων

- Στοιχεία Δανεισμού Τίτλων
- Στοιχεία Συναλλαγών Εκποιήσεων
- Στοιχεία Συναλλαγών Εκποιήσεων Ενσώματων Ονομαστικών Μετοχών
- Στοιχεία Ενεργητικού Διαπραγματεύσιμων Αμοιβαίων Κεφαλαίων (Δ.Α.Κ.)
- Χαρακτηριστικά Διαπραγματεύσιμων Αμοιβαίων Κεφαλαίων (Δ.Α.Κ.)

Ενότητα 4: Ανακοινώσεις

Ενότητα 5: Ομόλογα Διαπραγματεύσιμα στην Αγορά Αξιών Σταθερού Εισοδήματος

- Ομολογιακά Δάνεια Επιχειρήσεων – Οργανωμένη Αγορά (Μετατρέψιμα)
- Ομολογιακά Δάνεια Επιχειρήσεων – Οργανωμένη Αγορά (Μη Μετατρέψιμα)
- Ομόλογα Ελληνικού Δημοσίου
- Έντοκα Γραμμάτια & Zero Coupon Ομόλογα Ελληνικού Δημοσίου
- Ομόλογα Ελληνικού Δημοσίου Διαπραγματεύσιμα με τη Μέθοδο Εκφώνησης - Αντιφώνησης
- Ομόλογα Κρατικών Τραπεζών

Ενότητα 6: Πρόσθετα Στοιχεία Ενημέρωσης

- Πίνακας Μελών Χρηματιστηρίου Αθηνών και Μελών ΕΤ.ΕΚ.
- Πίνακας Μετοχών Υπό Ειδική Διαπραγμάτευση
- Γνωστοποιήσεις Συναλλαγών - Κατάλογος Υπόχρεων Προσώπων

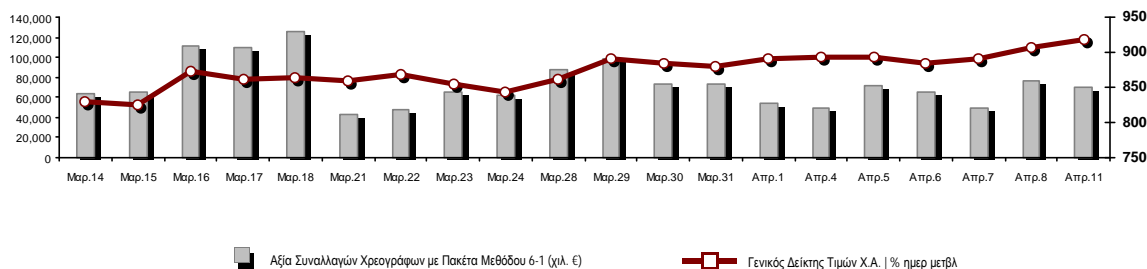
Ενότητα 7: Αναλυτικά Στοιχεία Συναλλαγών Αγοράς Παραγώγων

- Συμβόλαια Μελλοντικής Εκπλήρωσης σε Δείκτες
- Συμβόλαια Μελλοντικής Εκπλήρωσης σε Μετοχές
- Δικαιώματα Προαίρεσης σε Δείκτες
- Δικαιώματα Προαίρεσης σε Μετοχές
- Στοιχεία Συναλλαγών Προϊόντων Δανεισμού

Παράρτημα Α: Κωδικοί και ονομασίες Κλάδων Οικονομικής Δραστηριότητας του Χρηματιστηρίου Αθηνών

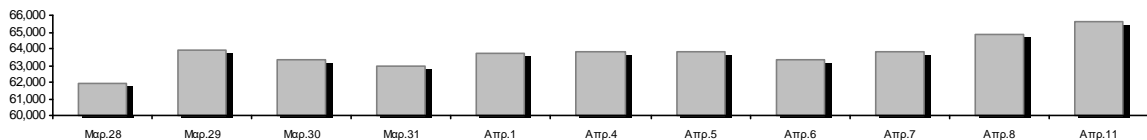
Οι Αγορές Χρεογράφων Παραγώγων Δανεισμού

Γενικός Δείκτης Τιμών και Αξία Συναλλαγών Μετοχών και Παραγώγων

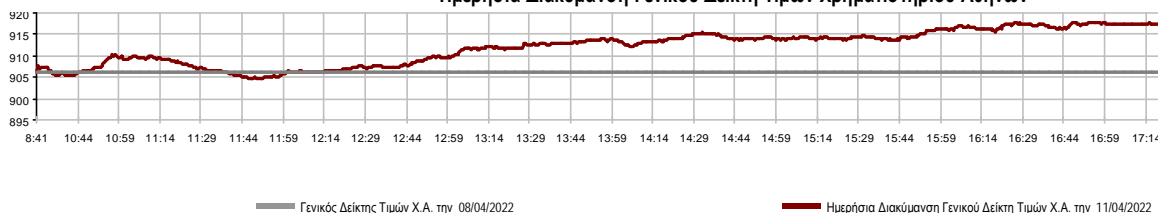


Κεφαλαιοποίηση Χ.Α. (εκατ €)**:	65,593.33		Συνολικές Ανοικτές Θέσεις σε Παράγωγα	318,847
Ημερήσια μεταβολή: εκατ. € %	776.42	1.20%	Ανοικτές θέσεις σε ΣΜΕ επί Δεικτών % ημερ μετβλ	3,487 5.57%
Μέση ετήσια Κεφ/ποίηση: εκατ. € % Μετβλ. Μέση προηγ. έτος	66,095.92	8.56%	Ανοικτές θέσεις σε ΣΜΕ επί μετοχών % ημερ μετβλ	313,377 2.57%
Γενικός Δείκτης Τιμών Χ.Α. % ημερ μετβλ	917.52	1.24%	Ανοικτές θέσεις σε Δικαιώματα επί Δεικτών % ημερ μετβλ	1,140 13.43%
Κεφαλαιοποίηση Γενικού Δείκτη (εκατ. €)	59,812.46		Ανοικτές θέσεις σε Δικαιώματα επί μετοχών % ημερ μετβλ	843 3.06%
Ημερήσια μεταβολή (εκατ. €)	788.37			
Αξία Συναλλαγών Χρεογράφων με Πακέτα Μεθόδου 6-1 (χιλ. €)	69,557.44		Πλήθος Συμβολαίων Παραγώγων:	25,463
Ημερήσια μεταβολή: %	-6,340.09	-8.35%	Ημερήσια μεταβολή: τμχ %	-2,802 -9.91%
Μέση Αξία Συν/γών ΥΙD: χιλ. € % Μετβλ Μέση προηγ. έτος	88,189.71	26.25%	Μέσος Όγκος Συμβ. ΥΙD: % Μετβλ Μέσο προηγ. Έτος	41,571 -12.79%
Αξία Συναλλαγών Πακέτων Μεθόδου 6-1 (χιλ. €)	4,612.77		Πλήθος Πράξεων Παραγώγων:	2,196
Αξία Συναλλαγών Πακέτων Μεθόδου 6-2 & 6-3 (χιλ. €)	0.45		Ημερήσια μεταβολή: πλήθος %	88 4.17%
Αξία Συναλλαγών Ομολόγων (χιλ.€)	601.78		Μέσο Πλήθος Πράξεων ΥΙD: % Μετβλ Μέσο προηγ. Έτος	2,344 10.78%
Όγκος Συναλλαγών Χρεογράφων με Πακέτα Μεθόδου 6-1 (χιλ. Τμχ)	23,506.52		Συνολικές Ανοικτές Θέσεις σε Δανεισμό	480,928
Ημερήσια μεταβολή: χιλ. τμχ %	-2,828.30	-10.74%	Ημερήσια μεταβολή: τμχ %	4,913 1.03%
Μέσος Όγκος Συν/γών ΥΙD: % Μετβλ Μέσο προηγ. Έτος	38,068.98	11.32%	Πλήθος Συναλλαγών Δανεισμού (Πολυμερής/Διμερής)	20,000
Όγκος Συναλλαγών Πακέτων Μεθόδου 6-1 (χιλ. Τεμάχια)	980.73		Ημερήσια μεταβολή: τμχ %	-7,412
Όγκος Συναλλαγών Πακέτων Μεθόδου 6-2 & 6-3 (χιλ. Τεμάχια)	0.28		Πλήθος Πολυμερών Συναλλαγών	18,000
Όγκος Συναλλαγών Ομολόγων	617,000		Πλήθος Διμερών Συναλλαγών	2,000
Πλήθος Πράξεων Χρεογράφων με Πακέτα Μεθόδου 6-1	28,331		Πλήθος Πράξεων Δανεισμού:	6
Ημερήσια μεταβολή: πλήθος %	-3,690	-11.52%	Ημερήσια μεταβολή: %	-5
Μέσο Πλήθος Πράξεων ΥΙD: % Μετβλ Μέσο προηγ. Έτος	35,176	17.51%	Πλήθος Πράξεων Πολυμερών Συναλλαγών	5
Πλήθος πακέτων Μεθόδου 6-1	7		Πλήθος Πράξεων Διμερών Συναλλαγών	1
Πλήθος πακέτων Μεθόδου 6-2 & 6-3	1			
Πλήθος συναλλαγών Ομολόγων	111			

Κεφαλαιοποίηση Χ.Α. (εκατ €)**



Ημερήσια Διακύμανση Γενικού Δείκτη Τιμών Χρηματιστηρίου Αθηνών



Χρηματιστηριακοί Δείκτες

Όνομασία Δείκτη	11/04/2022	08/04/2022	Δ μον.	Δ %	Κατώτερη	Ανώτερη	Κατ.έτους	Ανωτ.έτους	Ετησ. μεταβ.
Γενικός Δείκτης Τιμών Χ.Α.	917.52 #	906.26	11.26	1.24%	904.69	917.89	788.83	973.27	2.71% #
Δείκτης ATHEX ESG	1,049.46 #	1,035.64	13.82	1.33%	1,033.81	1,050.18	888.47	1,131.24	3.56% #
FTSE/Χ.Α. Large Cap	2,231.13 #	2,197.38	33.75	1.54%	2,194.84	2,232.56	1,884.54	2,384.15	3.83% #
FTSE/Χ.Α. Mid Cap	1,547.88 #	1,540.80	7.08	0.46%	1,536.18	1,553.58	1,396.00	1,615.19	3.75% #
FTSE/Χ.Α.-Χ.Α.Κ. Τραπεζικός Δείκτης	494.24 #	487.69	6.55	1.34%	487.17	497.12	382.96	569.66	13.58% #
FTSE/Χ.Α. Υψηλής Μερισματικής Απόδοσης	3,060.87 #	3,038.09	22.78	0.75%	3,028.50	3,060.87	2,762.75	3,292.03	-1.39% ☒
FTSE/Χ.Α. Διεθνούς Δραστηριοποίησης Plus	2,462.16 #	2,426.94	35.22	1.45%	2,419.88	2,463.17	2,205.66	2,580.30	3.74% #
FTSE/Χ.Α. Mid & Small Cap Θεμελιωδών Μεγεθών	4,946.87 ☒	4,968.98	-22.11	-0.44%	4,919.91	4,984.26	4,269.17	5,003.34	5.96% #
Δείκτης ATHEX Select Plus	3,315.76 #	3,299.63	16.13	0.49%	3,284.54	3,326.26	2,990.50	3,578.04	-2.05% ☒
Δείκτης ATHEX Select	4,723.96 #	4,696.02	27.94	0.59%	4,695.24	4,733.74	4,076.44	4,953.99	2.98% #
FTSE/Χ.Α. Δείκτης Αγοράς	535.41 #	527.90	7.51	1.42%	526.97	535.51	457.78	586.15	-0.13% ☒
Δείκτης Συνολικής Απόδοσης Γενικού Δείκτη Χ.Α.	1,578.49 #	1,559.11	19.38	1.24%	1,556.42	1,579.13	1,356.45	1,673.61	2.96% #
FTSE/Χ.Α. Large Cap Συνολικής Απόδοσης	3,477.12 #	3,424.52	52.60	1.54%			2,944.22	3,702.87	4.04% #
FTSE/Χ.Α. Mid Cap Συνολικής Απόδοσης	2,001.16 #	1,992.01	9.15	0.46%			1,809.60	2,064.38	4.37% #
FTSE/Χ.Α.-Χ.Α.Κ. Τραπεζικός Δείκτης Συνολ. Απόδ.	425.54 #	419.90	5.64	1.34%			337.43	485.90	13.58% #
Ελληνικός Δείκτης Mid & Small Cap	1,398.81 #	1,382.37	16.44	1.19%	1,377.96	1,401.35	1,243.70	1,451.84	1.88% #
FTSE/Χ.Α. Τράπεζες	653.00 #	644.35	8.65	1.34%	643.67	656.81	505.99	752.66	13.58% #
FTSE/Χ.Α. Ασφάλειες	2,996.26 ☒	3,004.21	-7.95	-0.26%	2,996.26	3,004.21	1,994.86	3,171.11	50.20% #
FTSE/Χ.Α. Χρηματοοικονομικές Υπηρεσίες	759.86 ☒	766.35	-6.49	-0.85%	759.75	767.05	691.33	831.60	1.44% #
FTSE/Χ.Α. Βιομηχανικά Προϊόντα & Υπηρεσίες	3,827.13 #	3,805.05	22.08	0.58%	3,768.00	3,827.13	3,365.52	3,930.81	2.55% #
FTSE/Χ.Α. Εμπόριο	50.09 #	49.49	0.60	1.21%	49.45	50.44	45.69	57.51	1.77% #
FTSE/Χ.Α. Ακίνητης Περιουσίας	4,400.20 #	4,344.92	55.28	1.27%	4,344.92	4,418.01	3,948.68	5,179.83	-8.56% ☒
FTSE/Χ.Α. Καταναλωτικά Προϊόντα & Υπηρεσίες	8,503.84 #	8,195.56	308.28	3.76%	8,174.78	8,503.84	7,260.09	8,503.84	17.13% #
FTSE/Χ.Α. Τρόφιμα & Ποτά	7,294.57 #	7,188.49	106.08	1.48%	7,158.04	7,294.57	6,714.13	12,058.75	-35.63% ☒
FTSE/Χ.Α. Πρώτες Ύλες	7,076.61 #	7,009.04	67.57	0.96%	6,961.02	7,091.17	6,227.37	8,197.29	-4.34% ☒
FTSE/Χ.Α. Κατασκευές & Υλικά	3,024.54 #	3,005.56	18.98	0.63%	2,968.27	3,046.02	2,533.53	3,209.28	1.53% #
FTSE/Χ.Α. Ενέργεια	3,867.09 #	3,823.63	43.46	1.14%	3,821.05	3,883.90	3,339.51	3,883.90	12.30% #
FTSE/Χ.Α. Ταξίδια & Αναψυχή	2,240.12 #	2,230.86	9.26	0.42%	2,222.06	2,247.99	1,858.00	2,247.99	14.11% #
FTSE/Χ.Α. Τεχνολογία	2,317.14 #	2,313.73	3.41	0.15%	2,291.94	2,327.76	1,912.15	2,340.98	7.93% #
FTSE/Χ.Α. Τηλεπικοινωνίες	5,121.92 #	5,102.93	18.99	0.37%	5,021.70	5,155.77	4,377.01	5,159.73	12.68% #
FTSE/Χ.Α. Υπηρεσίες Κοινής Ωφέλειας	5,043.34 #	4,831.87	211.47	4.38%	4,827.80	5,065.20	4,203.53	5,208.71	-2.09% ☒
FTSE/Χ.Α. Υγεία	477.76 #	475.50	2.26	0.48%	475.50	486.82	418.89	611.35	-13.52% ☒
FTSE/Χ.Α. Προσωπικά Προϊόντα	7,381.48 ☒	7,492.52	-111.04	-1.48%	7,360.80	7,507.71	6,680.63	8,868.58	-15.39% ☒
Δείκτης Όλων των Μετοχών Χ.Α.	229.94 #	227.18	2.76	1.21%	229.94	229.94	200.98	248.43	-0.05% ☒
Ελληνικός Δείκτης Εταιρικών Ομολόγων	122.07 #	121.97	0.10	0.08%			119.78	127.89	-4.47% ☒
Ελληνικός Δείκτης Τιμών Εταιρικών Ομολόγων	90.46 #	90.39	0.07	0.07%			88.90	95.40	-5.16% ☒

Σημείωση 1: Το κλείσιμο των Δεικτών FTSE/Med 100, Ελληνικός Δείκτης Εταιρικών Ομολόγων και, Ελληνικός Δείκτης Τιμών Εταιρικών Ομολόγων αφορούν την συνεδρίαση της 07/04/2022.

Σημείωση 2: Ο Ελληνικός Δείκτης Mid & Small Cap είναι Customized δείκτης υπολογιζόμενος από το Χρηματιστήριο Αθηνών.

Αναλυτικά Στοιχεία Συναλλαγών Αγοράς Χρεογράφων

	Όλα τα Χρεόγραφα	Κύρια Αγορά	Επιτήρηση	Διαπραγματεύσιμα Αμοιβαία Κεφάλαια
Σύνολα	125	112	12	1
Ανοδικές / Καθοδικές / Σταθερές:	61 / 41 / 23	58 / 36 / 18	2 / 5 / 5	1 / 0 / 0
Κεφαλαιοποίηση Χ.Α. (εκατ €) **	65,593.33	65,347.35	245.98	
Μέση Ημερήσια Αξία Συν/γών (χιλ. €)	88,189.71	88,006.24	231.83	14.34
Αξία Συναλλαγών	69,557.89	69,390.36	107.58	59.95
Κύριος Πίνακας:	64,944.67	64,777.14	107.58	59.95
Προσυμφωνημένων Συναλλαγών 6_1_2_3:	4,613.22	4,613.22	0.00	0.00
Πίνακας Εκποιήσεων:	0.00	0.00	0.00	0.00
Πίνακας Ειδικών Όρων:	0.00	0.00	0.00	0.00
Μέσος Ημερήσιος Όγκος Συναλλαγών	38,068,975	37,206,662	870,943	669
Όγκος Συναλλαγών	23,506,802	23,173,208	330,898	2,696
Κύριος Πίνακας:	22,525,792	22,192,198	330,898	2,696
Προσυμφωνημένων Συναλλαγών 6_1_2_3:	981,010	981,010	0	0
Πίνακας Εκποιήσεων:	0	0	0	0
Πίνακας Ειδικών Όρων:	0	0	0	0
Μέσο Ημερήσιο Πλήθος Πράξεων	35,176	34,901	272	3
Αριθμός Πράξεων	28,332	28,129	195	8
Κύριος Πίνακας:	28,324	28,121	195	8
Προσυμφωνημένων Συναλλαγών 6_1_2_3:	8	8	0	0
Πίνακας Εκποιήσεων:	0	0	0	0
Πίνακας Ειδικών Όρων:	0	0	0	0

Στοιχεία Συναλλαγών Κλάδων Χρηματιστηρίου Αθηνών & Χρηματοοικονομικών Προϊόντων (Δ.Α.Κ.)

Κωδικός	Κλάδοι	Ανοδικές / Καθοδικές / Σταθερές	Αριθμός Πράξεων	Όγκος Συναλλαγών	Αξία Συναλλαγών	% στη Συνολική Αξία
12000	- Χρηματοοικονομικά Προϊόντα	1 / 0 / 0	8	2,696	59,950.63	0.09%
3510	- Ακίνητη Περιουσία	3 / 2 / 3	1,102	998,999	5,812,104.85	8.36%
3030	- Ασφάλειες	0 / 2 / 0	27	5,481	39,602.54	0.06%
5020	- Βιομηχανικά Προϊόντα & Υπηρεσίες	8 / 5 / 6	3,161	674,731	6,185,281.82	8.89%
4040	- Εμπόριο	5 / 1 / 0	669	160,576	558,505.06	0.80%
6010	- Ενέργεια	2 / 1 / 1	1,042	179,131	2,045,614.21	2.94%
4020	- Καταναλωτικά Προϊόντα & Υπηρεσίες	6 / 1 / 0	1,710	337,618	3,893,496.96	5.60%
5010	- Κατασκευές & Υλικά Κατασκευών	6 / 5 / 3	2,059	920,559	2,159,258.17	3.10%
4030	- Μέσα Ενημέρωσης	1 / 0 / 0	33	35,009	15,838.40	0.02%
4520	- Προσωπική Φροντίδα, Φάρμακα & Παντοπωλεία	1 / 2 / 0	117	30,910	144,925.84	0.21%
5510	- Πρώτες Ύλες	8 / 3 / 4	711	281,990	715,408.06	1.03%
4050	- Ταξίδια και Αναψυχή	5 / 1 / 1	2,157	565,206	5,934,342.02	8.53%
1010	- Τεχνολογία	4 / 6 / 1	1,182	394,090	1,096,822.10	1.58%
1510	- Τηλεπικοινωνίες	1 / 1 / 0	1,533	366,826	6,679,069.39	9.60%
3010	- Τράπεζες	2 / 4 / 0	7,638	16,748,959	23,217,509.18	33.38%
4510	- Τρόφιμα, Ποτά & Καπνοβιομηχανίες	2 / 4 / 1	431	73,053	1,093,649.91	1.57%
2010	- Υγεία	1 / 1 / 1	78	43,825	30,390.43	0.04%
6510	- Υπηρεσίες Κοινής Ωφέλειας	4 / 0 / 1	4,058	1,059,124	9,750,326.27	14.02%
3020	- Χρηματοοικονομικές Υπηρεσίες	1 / 2 / 1	616	628,019	125,798.25	0.18%

Οι 10 Μετοχές με τη μεγαλύτερη Άνοδο & Πτώση

Κύρια Αγορά

Μετοχές με τη μεγαλύτερη Θετική μεταβολή τιμής	Τιμή κλεισ.	Μεταβ.	Μετοχές με τη μεγαλύτερη Αρνητική μεταβολή τιμής	Τιμή κλεισ.	Μεταβ.
INTERGOYNT-ΕΥΛΕΜΠΟΡΙΑ (ΚΟ)	0.258	11.21% #	ΕΛΛΑΚΤΩΡ (ΚΟ)	1.33	-2.92% α
ΔΕΗ (ΚΟ)	8.45	7.37% #	ΚΛΟΥΚΙΝΑΣ - ΛΑΠΠΑΣ (ΚΟ)	0.636	-2.75% α
ΕΚΤΕΡ (ΚΟ)	1.12	6.67% #	ΠΛΑΙΣΙΟ COMPUTERS (ΚΟ)	3.71	-2.37% α
INTRAKAT (ΚΟ)	2.315	6.44% #	ΣΙΔΜΑ ΜΕΤΑΛΛΟΥΡΓΙΚΗ (ΚΟ)	2.5	-2.34% α
ΟΛΠ (ΚΟ)	17.82	4.82% #	ΕΝΤΕΡΣΟΦΤ (ΚΟ)	5.5	-2.14% α
IDEAL HOLDINGS (ΚΟ)	3.66	4.57% #	BYTE COMPUTER (ΚΟ)	3.43	-2.00% α
JUMBO (ΚΟ)	15	4.17% #	SPACE HELLAS (ΚΟ)	9.2	-1.92% α
EUROBANK HOLDINGS (ΚΟ)	1.0715	4.03% #	ΣΑΡΑΝΤΗΣ ΓΡ. (ΚΟ)	7.17	-1.78% α
ΙΚΤΙΝΟΣ ΕΛΛΑΣ (ΚΟ)	0.652	3.49% #	QUEST ΣΥΜΜΕΤΟΧΩΝ (ΚΟ)	5.99	-1.48% α
INTRACOM HOLDINGS (ΚΟ)	1.78	3.01% #	ΑΒΑΞ Α.Ε. (ΚΟ)	0.835	-1.42% α

Μετοχές με τη μεγαλύτερη Αξία Συναλλαγών	Αξία (χιλ. €)	Μεταβ.	Μετοχές με το μεγαλύτερο Όγκο Συναλλαγών	Όγκος	Μεταβ.
ALPHA ΥΠΗΡΕΣΙΩΝ ΣΥΜΜ (ΚΟ)	10,776.22	-1.17% α	ALPHA ΥΠΗΡΕΣΙΩΝ ΣΥΜΜ (ΚΟ)	9,699,695	-1.17% α
ΟΤΕ (ΚΟ)	6,665.28	0.38% #	EUROBANK HOLDINGS (ΚΟ)	2,684,011	4.03% #
ΕΘΝΙΚΗ ΤΡΑΠΕΖΑ (ΚΟ)	6,089.61	1.95% #	ΠΕΙΡΑΙΩΣ FINANCIAL HOLD (ΚΟ)	2,506,844	-1.02% α
ΔΕΗ (ΚΟ)	5,911.53	7.37% #	ΕΘΝΙΚΗ ΤΡΑΠΕΖΑ (ΚΟ)	1,679,413	1.95% #
ΟΠΑΠ (ΚΟ)	5,638.77	0.35% #	LAMDA DEVELOPMENT(ΚΟ)	899,009	1.45% #
LAMDA DEVELOPMENT(ΚΟ)	5,630.46	1.45% #	ΔΕΗ (ΚΟ)	713,583	7.37% #
ΜΥΤΙΛΗΝΑΙΟΣ (ΚΟ)	4,140.08	0.39% #	MARFIN INVESTMENT GROUP (ΚΟ)	599,651	-0.33% α
JUMBO (ΚΟ)	3,517.60	4.17% #	ΟΠΑΠ (ΚΟ)	396,451	0.35% #
ΠΕΙΡΑΙΩΣ FINANCIAL HOLD (ΚΟ)	3,434.15	-1.02% α	ΟΤΕ (ΚΟ)	365,336	0.38% #
ΤΕΡΝΑ ΕΝΕΡΓΕΙΑΚΗ (ΚΟ)	3,391.80	1.02% #	ΕΛΛΑΚΤΩΡ (ΚΟ)	269,289	-2.92% α

Σημείωση: Απεικονίζονται οι Μετοχές που δεν ανήκουν στην Κατηγορία Επιτήρησης και πραγματοποιήσαν κατά τη διάρκεια της συνεδρίασης Αξία Συναλλαγών μεγαλύτερη από 10,000 Ευρώ.

Αναλυτικά Στοιχεία Συναλλαγών Αγοράς Παραγώγων

	Αριθμός Πράξεων	Όγκος	Ανοικτές θέσεις
Σ.Μ.Ε. σε Δείκτες	341	1,987	3,487
FTSE/X.A. Τράπεζες	0	0	0
FTSE/X.A. Large Cap	341	1,987	3,487
Σ.Μ.Ε. σε Μετοχές	1,836	23,268	313,377
ΑΔΜΗΕ ΣΥΜΜΕΤΟΧΩΝ Α.Ε. (ΚΟ)	17	224	4,540
ALPHA ΥΠΗΡΕΣΙΩΝ ΣΥΜΜ (ΚΟ)	331	11,371	98,618
COCA-COLA HBC AG (ΚΟ)	20	29	2,052
CENERGY HOLDINGS (ΚΑ)	15	60	10,187
ΕΛΛΑΚΤΩΡ (ΚΟ)	49	542	13,766
EUROBANK HOLDINGS (ΚΟ)	101	2,705	38,314
ΕΥΔΑΠ (ΚΟ)	0	0	377
FOURLIS ΣΥΜΜΕΤΟΧΩΝ (ΚΟ)	36	104	2,578
ΓΕΚ ΤΕΡΝΑ (ΚΟ)	35	168	5,962
ΕΛΛΗΝ. ΧΡΗΜΑΤΙΣΤΗΡΙΑ-Χ.Α. (ΚΟ)	3	12	1,145
ΕΛΛΗΝΙΚΑ ΠΕΤΡΕΛΑΙΑ (ΚΟ)	13	52	1,395
INTRACOM HOLDINGS (ΚΟ)	78	302	6,213
JUMBO (ΚΟ)	83	190	1,405
LAMDA DEVELOPMENT(ΚΟ)	101	274	6,028
MARFIN INVESTMENT GROUP (ΚΟ)	0	0	30,530
ΜΟΤΟΡ ΟΪΛ (ΚΟ)	20	39	1,937
ΜΥΤΙΛΗΝΑΙΟΣ (ΚΟ)	78	216	6,037
ΕΘΝΙΚΗ ΤΡΑΠΕΖΑ (ΚΟ)	243	3,163	25,072
ΟΠΑΠ (ΚΟ)	25	97	1,487
ΟΤΕ (ΚΟ)	56	163	919
ΟΛΠ (ΚΟ)	14	35	692
ΠΕΙΡΑΙΩΣ FINANCIAL HOLD (ΚΟ)	72	1,583	27,208
ΔΕΗ (ΚΟ)	292	1,382	15,045
ΤΕΡΝΑ ΕΝΕΡΓΕΙΑΚΗ (ΚΟ)	121	438	3,009
TITAN CEMENT (ΚΑ)	14	50	889
VIOHALCO SA/NV (ΚΑ)	19	69	7,972
Δικαιώματα σε Δείκτες	16	197	1,140
FTSE/X.A. Large Cap	16	197	1,140
Δικαιώματα σε Μετοχές	3	11	843
ALPHA ΥΠΗΡΕΣΙΩΝ ΣΥΜΜ (ΚΟ)	0	0	0
ΕΘΝΙΚΗ ΤΡΑΠΕΖΑ (ΚΟ)	0	0	307
ΟΠΑΠ (ΚΟ)	1	5	120
ΟΤΕ (ΚΟ)	0	0	117
ΠΕΙΡΑΙΩΣ FINANCIAL HOLD (ΚΟ)	0	0	0
ΔΕΗ (ΚΟ)	2	6	299
Συνολική Δραστηριότητα	2,196	25,463	318,847

Πληθος Χρεογράφων	Ονομ. Αξία	Μερίσματα [1]			Ημερ.Τελευτ. Μέρισμα [2]	Αποκοπή Δικαίωμα	Σημ.	Χρεόγραφο	Τιμή κλεισίματος	% μεταβ.	Προηγ. Κλείσιμο- ημέρια	Άνοιγμα	Κατωτ Τιμή	Άνωτ Τιμή	Τελ Τιμή	Σταθμ Τιμή	Τελευταία ζήτηση [7]	Τελευταία προσφορά [7]	Ρ/Ε μετά φ.	Χρήσιμ Όγκος	Πράξεις	Αξία Συναλλαγών[8]	Χ.Α. Εταιρείας (χιλ. €) [3,5]	Χαμηλό έτους	Υψηλό έτους	Κλάδος [4]
		2019	2020	2021																						
Κατάσταση σε Αναστολή																										
5,867,311	0.300	---	---	---	11/08/2010	28/04/2017	5243	DIONIC (ΚΟ)	0.11	---	0.11	30/06/2020	---	---	---	---	---	---	---	---	---	---	645.40	0.11	0.11	50205010
66,948,210	0.300	---	---	---	22/09/2015	22/09/2015	5179	FOLLI-FOLLIE (ΚΟ)	4.8	---	4.8	24/05/2018	---	---	---	---	---	---	---	---	---	---	321,351.41	4.8	4.8	40401030
12,417,000	0.310	---	---	---	27/08/2019	28/08/2017	5233	MLS ΠΛΗΡΟΦΟΡΙΚΗ (ΚΟ)	0.57	---	0.57	12/05/2020	---	---	---	---	---	---	---	---	---	---	7,077.69	0.57	0.57	10101015
33,301,715	0.320	---	---	---	27/06/2003	08/07/2009	5241	ΑΕΓΕΚ (ΚΟ)	0.035	---	0.035	25/06/2020	---	---	---	---	---	---	---	---	---	---	1,165.56	0.035	0.035	50101010
4,737,503	0.320	---	---	---	22/06/2005	22/09/2015	5115	ΒΑΡΑΓΚΗΣ (ΚΟ)	0.11	---	0.11	02/03/2022	---	---	---	---	---	---	---	---	---	---	521.13	0.11	0.11	40202015
77,126,446	0.340	---	---	---	23/05/2005	18/08/2011	5206	Γ.Ε. ΔΗΜΗΤΡΙΟΥ (ΚΟ)	0.0125	---	0.0125	30/04/2019	---	---	---	---	---	---	---	---	---	---	964.08	0.0125	0.0125	40202020
7,085,888	1.59	---	---	---	02/07/1996	06/09/2010	5216	ΕΛΒΙΕΜΕΚ (ΚΟ)	2.6	---	2.6	30/09/2019	---	---	---	---	---	---	---	---	---	---	18,423.31	2.6	2.6	35101010
25,179,640	0.600	---	---	---	08/08/1994	19/09/2000	5191	Ι. ΜΠΟΥΤΑΡΗΣ & ΥΙΟΣ (ΚΟ)	0.026	---	0.026	01/10/2018	---	---	---	---	---	---	---	---	---	---	742.45	0.026	0.026	45101015
1,540,000	0.600	---	---	---	08/08/1994	19/09/2000	5192	Ι. ΜΠΟΥΤΑΡΗΣ & ΥΙΟΣ (ΠΟ)	0.057	---	0.057	01/10/2018	---	---	---	---	---	---	---	---	---	---	742.45	0.057	0.057	45101015

Σημειώσεις Χρεογράφων

Κωδικός	Κείμενο σημείωσης
()	- Προσαρμοσμένα Μέρισματα λόγω διανομής Δωρεάν μετοχών.
*	- Τελευταία προσαρμοσμένη τιμή κλεισίματος.
[1]	- Καθαρά μερίσματα.
[2]	- Στη στήλη "Ημερ. Αποκοπής τελευταίου δικαιώματος" αναφέρεται η Ημερομηνία εισαγωγής για Νέες Εταιρείες.
[3]	- Η Χρηματιστηριακή αξία αναφέρεται στο σύνολο των μετοχών
[4]	- Η κωδικοποίηση των Κλάδων Οικονομικής Δραστηριότητας του Χ.Α. παρουσιάζονται στο Παράρτημα Α
[5]	- Η Χρηματιστηριακή Αξία αναφέρεται στο σύνολο των κατηγοριών μετοχών (εφόσον έχουν εισαχθεί περισσότερες της μιας κατηγορίες) και δεν αναφέρεται σε επιμέρους κατηγορίες μετοχών μιας εταιρείας.
[6]	- Ρ/Ε μεγαλύτερο του 100
[7]	- Τελευταία εικόνα του Βιβλίου Εντολών πριν το τέλος της συνεδρίασης
[8]	- Στην Αξία Συναλλαγών των Μετοχών περιλαμβάνονται όλοι οι τύποι Πακέτων
4750	- Μεταφορά στην Κατηγορία Επιτήρησης από 8/4/2011.
4912	- Μεταφορά στην κατηγορία Επιτήρησης από 31/7/2012.
4955	- Μεταφορά στην Επιτήρηση από 5/4/2013.
4957	- Μεταφορά στην Επιτήρηση από 5/4/2013.
4958	- Μεταφορά στην Επιτήρηση από 5/4/2013.
4959	- Μεταφορά στην Επιτήρηση από 5/4/2013.
5093	- Μεταφορά στην Κατηγορία Επιτήρησης από 8/4/2015.
5112	- Μεταφορά στην Κατηγορία Επιτήρησης από 15/04/2016.
5115	- Μεταφορά στην Κατηγορία Επιτήρησης από 15/04/2016.
5141	- Μεταφορά στην Κατηγορία Επιτήρησης από 10/05/2017.
5160	- Μεταφορά στην Κατηγορία Επιτήρησης από 15/04/2016.
5162	- Μεταφορά στην Κατηγορία Επιτήρησης από 21/12/2009.
5165	- Μεταφορά στην Κατηγορία Επιτήρησης από 15/02/2018.
5179	- Αναστολή διαπραγμάτευσης από 25/05/2018.
5191	- Αναστολή διαπραγμάτευσης από 02/10/2018.
5192	- Αναστολή διαπραγμάτευσης από 02/10/2018.
5193	- Μεταφορά στην κατηγορία Επιτήρησης από 25/10/2018.
5194	- Μεταφορά στην κατηγορία Επιτήρησης από 25/10/2018.
5197	- Μεταφορά στην κατηγορία Επιτήρησης από 07/11/2018.
5206	- Αναστολή διαπραγμάτευσης από 02/05/2019.
5216	- Αναστολή διαπραγμάτευσης από 01/10/2019.
5232	- Μεταφορά στην Κατηγορία Επιτήρησης από 08/04/2011.
5233	- Αναστολή διαπραγμάτευσης από 13/05/2020.
5241	- Αναστολή διαπραγμάτευσης από 26/06/2020
5243	- Αναστολή διαπραγμάτευσης από 01/07/2020.
5245	- Μεταφορά στη Κατηγορία Επιτήρησης από 09/07/2020.
5246	- Μεταφορά στην κατηγορία Επιτήρησης από 09/07/2020.
5248	- Μεταφορά στην κατηγορία Επιτήρησης από 06/09/2011.
5253	- Μεταφορά στην Επιτήρηση από 14/5/2021.

Στοιχεία Συναλλαγών Πακέτων

Χρεόγραφο	Όγκος πακέτου	Τιμή πακέτου	Αξία πακέτου	Ώρα έγκρισης	Σημείωση
LAMDA DEVELOPMENT(ΚΟ)	45,731	6.26	286,276.06	12:25:32	20
AUTOHELLAS (ΚΟ)	25,000	9.45	236,250.00	14:50:35	20
ΚΥΡΙΑΚΟΥΛΗΣ (ΚΟ)	284	1.60	454.40	16:18:00	18
ΠΛΑΣΤΙΚΑ ΚΡΗΤΗΣ (ΚΟ)	9,995	17.00	169,915.00	16:22:34	20
LAMDA DEVELOPMENT(ΚΟ)	300,000	6.25	1,875,000.00	16:53:41	20
LAMDA DEVELOPMENT(ΚΟ)	150,000	6.25	937,500.00	16:55:44	20
ΠΕΙΡΑΙΩΣ FINANCIAL HOLD (ΚΟ)	350,000	1.37	479,325.00	17:06:37	20
LAMDA DEVELOPMENT(ΚΟ)	100,000	6.29	628,500.00	17:17:00	20

Σημειώσεις πακέτων

- 9 - Μέθοδος 6-1 / Ειδική Χρέωση
- 10 - Μέθοδος 6-1 / Ειδική Χρέωση, Αυθημερόν Διακανονισμός
- 14 - Μέθοδος 6-3 / Πακέτο Αποκατάστασης, Ατελής αγορά και Πώληση
- 18 - Μέθοδος 6-2 / SPOT 1
- 19 - Μέθοδος 6-2 / SPOT 2
- 20 - Μέθοδος 6-1 και Μέθοδος 6-1 Αυθημερόν Διακανονισμός
- 21 - Άλλη Προσυμφωνημένη

Στοιχεία Συναλλαγών Δικαιωμάτων

Ημερ. αποκοπής	Έναρξη εξάσκησης	Λήξη εξάσκησης	Λήξη διαπραγμάτευσης	Δικαιώματα	Κατωτ Τιμή	Ανωτ Τιμή	Τιμή κλεισ.	Τελευταία ζήτηση	Τελευταία προσφορά	Όγκος	Πράξεις	Αξία Συναλλαγών
----------------	------------------	----------------	----------------------	------------	------------	-----------	-------------	------------------	--------------------	-------	---------	-----------------

Δεν υπάρχουν Συναλλαγές Δικαιωμάτων.

Στοιχεία Συναλλαγών Εκποιήσεων

Χρεόγραφα	Τύπος Χρεογράφου	Όγκος Συναλλαγών	Αριθμός Πράξεων	Αξία Συναλλαγών	Σημείωση
-----------	------------------	------------------	-----------------	-----------------	----------

Δεν πραγματοποιήθηκαν Εκποιήσεις Μετοχών.

Σημειώσεις Εκποιήσεων

- 1 - Δημόσιος Ανοικτός Πλειστηριασμός
- 2 - Εκποίηση Ενσώματων Ονομαστικών Μετοχών
- 3 - Εκποίηση Αδιάθετων Κλασματικών Υπολοίπων

Στοιχεία Ενεργητικού Διαπραγματεύσιμων Αμοιβαίων Κεφαλαίων (Δ.Α.Κ.)

	Ημερομηνία συναλλαγών	Δημιουργία / Εξαγορά	Αριθ. Μερ. (T-1)	Νέα Μερ. (T-1)	Εξαγορασθ. Μερ. (T-1)	Μερίδια (T) [1]	Αξία Ενεργητικού [2]	Καθαρή Τιμή	Μέρισμα /Μερίδιο	Ημερ. Αποκοπής
ALPHA ETF FTSE Athex Large Cap	11/04/2022	5,000	882,175	---	---	882,175	19,542,010.00	22.1521	0.71	01/07/2021

Σημειώσεις Δ.Α.Κ.

[1] - Αριθμ. μεριδίων (T) = Αριθμ. μεριδίων (T-1) + Νεοεκδιθέντα μερίδια (T-1) - Εξαγορασθέντα μερίδια (T-1)

[2] - Περιλαμβάνονται και τα μερίδια που δημιουργήθηκαν / εξαγοράσθηκαν την ημέρα T-1.

Περιγραφή	Στοιχεία
Όνομασία Δ.Α.Κ.	ALPHA ETF FTSE Athex Large Cap
Σύμβολο Δ.Α.Κ. (GR)	ΑΔΑΚ
Σύμβολο Δ.Α.Κ. (EN)	AETF
ISIN Δ.Α.Κ.	GRF000153004
Κατηγορία Διαπραγμάτευσης	Διαπραγματεύσιμα Αμοιβαία Κεφάλαια (Δ.Α.Κ.)
Τύπος Δ.Α.Κ.	Μετοχών
Τρόπος διαχείρισης	Παθητικός
Επενδυτική Στρατηγική	Σκοπός της επενδυτικής πολιτικής του Αμοιβαίου Κεφαλαίου είναι η αναπαραγωγή της αποδόσεως του Δείκτη FTSE/X.A. Large Cap του Χρηματιστηρίου Αθηνών σε όρους Ευρώ, ακολουθώντας πλήρως και πανομοιότυπες τη σύνθεση του υποκείμενου Δείκτη.
Εκδότης	ΑΛΦΑ ASSET MANAGEMENT Α.Ε.Δ.Α.Κ.
Εταιρεία Διαχείρισης	ΑΛΦΑ ASSET MANAGEMENT Α.Ε.Δ.Α.Κ.
Ειδικοί Διαπραγματευτές	ΑΛΦΑ FINANCE Α.Χ.Ε.Π.Ε.Υ. , ΕΘΝΙΚΗ ΧΡΗΜΑΤΙΣΤΗΡΙΑΚΗ Α.Χ.Ε.Π.Ε.Υ.
Θεματοφύλακας	ΑΛΦΑ ΤΡΑΠΕΖΑ Α.Ε.
Σύμβολο Δείκτη (GR)	FTSE
Σύμβολο Δείκτη (EN)	FTSE
Όνομασία Δείκτη	FTSE/X.A. Large Cap
ISIN Δείκτη	GRI99201A006
Κλάσμα Δείκτη [1]	1/100
Αρχική Τιμή Μεριδίου	21.76
Συνολικός Αριθμός Μεριδίων [2]	882,175
Ημερομηνία πρώτης Έκδοσης	14/01/2008
Ημερομηνία έναρξης Διαπραγμάτευσης	24/01/2008
Νόμισμα Διαπραγμάτευσης	ΕΥΡΩ
Νόμισμα Ενεργητικού	ΕΥΡΩ
Αρχική Αξία Ενεργητικού [3]	3,000,000.00
Αριθμ. Μεριδίων για Δημιουργία-Εξαγορά [4]	5,000
Αμοιβή Διαχείρισης	0.375

Σημειώσεις Δ.Α.Κ.

[1] - Το κλάσμα της τιμής του δείκτη που αποτελεί η τιμή της πρώτης έκδοσης

[2] - Ο αριθμός μεριδίων που διαπραγματεύθηκαν στο Χρηματιστήριο την ημέρα T

[3] - Η αξία του ενεργητικού κατά την έκδοση

[4] - Ο αριθμός μεριδίων που απαιτείται κατά τη διαδικασία δημιουργίας εξαγοράς

11/04/2022

Ανακοινώσεις

Η.Δ.Τ.



ΑΝΑΚΟΙΝΩΣΕΙΣ

ΕΤΑΙΡΙΚΕΣ ΠΡΑΞΕΙΣ

ΕΛΛΗΝΙΚΟ ΔΗΜΟΣΙΟ

Σήμερα, 11/04/2022, πρόκειται να εκποιηθούν τα Ομόλογα του Ελληνικού Δημοσίου που εμφανίζονται στον παρακάτω πίνακα. Ως τιμή εκκίνησης για την εκποίηση των ομολόγων ορίζεται η καθαρή ελάχιστη αποδεκτή τιμή ρευστοποίησης ανά ISIN.

ΕΚΠΟΙΗΣΗ ΟΜΟΛΟΓΩΝ ΕΛΛΗΝΙΚΟΥ ΔΗΜΟΣΙΟΥ 11.04.2022 / GREEK GOVERNMENT BOND FORCED SALES 11.04.2022										
Κωδικός ISIN / ISIN CODE	A.A. Ομολόγου / Bond Number	Σύμβολο (Ελληνικά) / Symbol (Greek)	Σύμβολο (Αγγλικά) / Symbol (English)	Όνομασία Ομολόγου (Ελληνικά) / Bond Name (Greek)	Όνομασία Ομολόγου (Αγγλικά) / Bond Name (English)	Αριθμός τεμαχίων ομολόγου ανά ISIN / Number of bonds per ISIN	Όνομαστική αξία σε € / Par value in €	Ελάχιστη αποδεκτή τιμή ρευστοποίησης ανά ISIN σε € (NET σε ποσά) / Minimum acceptable redemption price per ISIN in € (NET in amount)	Price NET Ελάχιστη αποδεκτή τιμή ρευστοποίησης ανά ISIN / ονομαστική αξία (%) - Price NET Minimum acceptable redemption price per ISIN / par value (%)	Λήξη Ομολόγου / Bond Expiry
GR0128010676	10250	Δ090312Α1Ε	Γ090312Α1Ε	ΟΕΔ-ΣΤΟ-240223-11x-2.000-1.00	GGF-FXD-240223-11Y-2.000-1.00	1.948	1.948.00	1.893.01	97.18%	24.02.2023
GR0128011682	10251	Δ090312Β1Ε	Γ090312Β1Ε	ΟΕΔ-ΣΤΟ-240224-12x-2.000-1.00	GGF-FXD-240224-12Y-2.000-1.00	1.948	1.948.00	1.957.65	100.50%	24.02.2024
GR0128012698	10252	Δ090312Γ1Ε	Γ090312Γ1Ε	ΟΕΔ-ΣΤΟ-240225-13x-2.000-1.00	GGF-FXD-240225-13Y-2.000-1.00	1.948	1.948.00	1.952.34	100.22%	24.02.2025
GR0128013704	10253	Δ090312Δ1Ε	Γ090312Δ1Ε	ΟΕΔ-ΣΤΟ-240226-14x-2.000-1.00	GGF-FXD-240226-14Y-2.000-1.00	1.948	1.948.00	1.973.40	101.30%	24.02.2026
GR0128014710	10254	Δ090312Ε1Ε	Γ090312Ε1Ε	ΟΕΔ-ΣΤΟ-240227-15x-2.000-1.00	GGF-FXD-240227-15Y-2.000-1.00	1.948	1.948.00	2.016.61	103.52%	24.02.2027
GR0133006198	10255	Δ090312Ζ1Ε	Γ090312Ζ1Ε	ΟΕΔ-ΣΤΟ-240228-16x-2.000-1.00	GGF-FXD-240228-16Y-2.000-1.00	2.078	2.078.00	2.231.28	107.38%	24.02.2028
GR0133007204	10256	Δ090312Η1Ε	Γ090312Η1Ε	ΟΕΔ-ΣΤΟ-240229-17x-2.000-1.00	GGF-FXD-240229-17Y-2.000-1.00	2.078	2.078.00	2.156.66	103.79%	24.02.2029
GR0133008210	10257	Δ090312Θ1Ε	Γ090312Θ1Ε	ΟΕΔ-ΣΤΟ-240230-18x-2.000-1.00	GGF-FXD-240230-18Y-2.000-1.00	2.078	2.078.00	2.256.08	108.57%	24.02.2030
GR0133009226	10258	Δ090312Ι1Ε	Γ090312Ι1Ε	ΟΕΔ-ΣΤΟ-240231-19x-2.000-1.00	GGF-FXD-240231-19Y-2.000-1.00	2.078	2.078.00	2.234.01	107.51%	24.02.2031
GR0133010232	10259	Δ090312Κ1Ε	Γ090312Κ1Ε	ΟΕΔ-ΣΤΟ-240232-20x-2.000-1.00	GGF-FXD-240232-20Y-2.000-1.00	2.078	2.078.00	2.182.84	105.05%	24.02.2032
GR0138005716	10260	Δ090312Λ1Ε	Γ090312Λ1Ε	ΟΕΔ-ΣΤΟ-240233-21x-2.000-1.00	GGF-FXD-240233-21Y-2.000-1.00	2.078	2.078.00	2.201.59	105.95%	24.02.2033
GR0138006722	10261	Δ090312Μ1Ε	Γ090312Μ1Ε	ΟΕΔ-ΣΤΟ-240234-22x-2.000-1.00	GGF-FXD-240234-22Y-2.000-1.00	2.078	2.078.00	2.192.41	105.51%	24.02.2034
GR0138007738	10262	Δ090312Ν1Ε	Γ090312Ν1Ε	ΟΕΔ-ΣΤΟ-240235-23x-2.000-1.00	GGF-FXD-240235-23Y-2.000-1.00	2.078	2.078.00	2.167.79	104.32%	24.02.2035
GR0138008744	10263	Δ090312Ξ1Ε	Γ090312Ξ1Ε	ΟΕΔ-ΣΤΟ-240236-24x-2.000-1.00	GGF-FXD-240236-24Y-2.000-1.00	2.078	2.078.00	2.174.05	104.62%	24.02.2036
GR0138009759	10264	Δ090312Ο1Ε	Γ090312Ο1Ε	ΟΕΔ-ΣΤΟ-240237-25x-2.000-1.00	GGF-FXD-240237-25Y-2.000-1.00	2.078	2.078.00	2.199.63	105.85%	24.02.2037
GR0138010765	10265	Δ090312Π1Ε	Γ090312Π1Ε	ΟΕΔ-ΣΤΟ-240238-26x-2.000-1.00	GGF-FXD-240238-26Y-2.000-1.00	2.078	2.078.00	2.182.05	105.01%	24.02.2038
GR0138011771	10266	Δ090312Ρ1Ε	Γ090312Ρ1Ε	ΟΕΔ-ΣΤΟ-240239-27x-2.000-1.00	GGF-FXD-240239-27Y-2.000-1.00	2.078	2.078.00	2.159.79	103.94%	24.02.2039
GR0138012787	10267	Δ090312Σ1Ε	Γ090312Σ1Ε	ΟΕΔ-ΣΤΟ-240240-28x-2.000-1.00	GGF-FXD-240240-28Y-2.000-1.00	2.078	2.078.00	2.120.13	102.03%	24.02.2040
GR0138013793	10268	Δ090312Τ1Ε	Γ090312Τ1Ε	ΟΕΔ-ΣΤΟ-240241-29x-2.000-1.00	GGF-FXD-240241-29Y-2.000-1.00	2.078	2.078.00	2.421.73	116.54%	24.02.2041
GR0138014809	10269	Δ090312Υ1Ε	Γ090312Υ1Ε	ΟΕΔ-ΣΤΟ-240242-30x-2.000-1.00	GGF-FXD-240242-30Y-2.000-1.00	2.078	2.078.00	2.427.59	116.82%	24.02.2042

ΓΝΩΣΤΟΠΟΙΗΣΕΙΣ ΕΤΑΙΡΕΙΩΝ

From: MARFIN INVESTMENT GROUP A.E.
 Posted At: 08 April 2022 17:26
 Conversation: ΔΕΛΤΙΟ ΤΥΠΟΥ - Οικονομικά αποτελέσματα 2021
 Posted To: DOLAnnouncements2
 Subject: ΔΕΛΤΙΟ ΤΥΠΟΥ - Οικονομικά αποτελέσματα 2021

Επισυνάπτεται αρχείο σε μορφή pdf.

[Οικονομικά αποτελέσματα 2021](#)

From: TITAN CEMENT INTERNATIONAL S.A

Posted At: 08 April 2022 17:27

Conversation: Ολοκλήρωση του ελέγχου των οικονομικών καταστάσεων του 2021 και διευκρίνιση αναφορικά με το 1ο θέμα της ημερήσιας διάταξης της Έκτακτης Γενικής Συνέλευσης των Μετόχων

Posted To: DOLAnnouncements2

Subject: Ολοκλήρωση του ελέγχου των οικονομικών καταστάσεων του 2021 και διευκρίνιση αναφορικά με το 1ο θέμα της ημερήσιας διάταξης της Έκτακτης Γενικής Συνέλευσης των Μετόχων

Δείτε το συνημμένο αρχείο.

[Δελτίο τύπου](#)

From: ΕΛΒΑΛΧΑΛΚΟΡ Ε.Β. ΧΑΛΚΟΥ & ΑΛΟΥΜΙΝΙΟΥ Α.Ε.
Posted At: 08 April 2022 17:41
Conversation: ΑΝΑΚΟΙΝΩΣΗ ΓΙΑ ΥΠΟΓΡΑΦΗ ΔΑΝΕΙΑΚΗΣ ΣΥΜΒΑΣΗΣ
Posted To: DOLAnnouncements2

Subject: ΑΝΑΚΟΙΝΩΣΗ ΓΙΑ ΥΠΟΓΡΑΦΗ ΔΑΝΕΙΑΚΗΣ ΣΥΜΒΑΣΗΣ

Αθήνα, 08.04.2022

ΑΝΑΚΟΙΝΩΣΗ

Η «ΕΛΒΑΛΧΑΛΚΟΡ ΕΛΛΗΝΙΚΗ ΒΙΟΜΗΧΑΝΙΑ ΧΑΛΚΟΥ ΚΑΙ ΑΛΟΥΜΙΝΙΟΥ ΑΝΩΝΥΜΟΣ ΕΤΑΙΡΕΙΑ» (εφεξής «ΕΛΒΑΛΧΑΛΚΟΡ») ανακοινώνει, σύμφωνα με το άρθρο 17 παρ. 1 του Κανονισμού (ΕΕ) αριθ. 596/2014 του Ευρωπαϊκού Κοινοβουλίου και του Συμβουλίου της 16ης Απριλίου 2014 και το άρθρο 2 παρ. 2 περίπτ. (ιγ) της υπ' αριθμ. 3/347/12.7.2005 Απόφασης του Διοικητικού Συμβουλίου της Επιτροπής Κεφαλαιαγοράς, την υπογραφή δανειακής σύμβασης με την «Ευρωπαϊκή Τράπεζα Επενδύσεων», ύψους 75 εκ. ευρώ με διάρκεια έως δέκα (10) έτη. Τα κεφάλαια του δανείου θα χρησιμοποιηθούν για την χρηματοδότηση του τρέχοντος επενδυτικού προγράμματος του Τομέα Έλασης Αλουμινίου της ΕΛΒΑΛΧΑΛΚΟΡ στις παραγωγικές της εγκαταστάσεις στα Οινοφύτα.

From: I. ΚΛΟΥΚΙΝΑΣ-Ι. ΛΑΠΠΑΣ Α.Ε.
Posted At: 08 April 2022 18:04
Conversation: ΑΝΑΚΟΙΝΩΣΗ ΑΛΛΩΝ ΣΗΜΑΝΤΙΚΩΝ ΓΕΓΟΝΟΤΩΝ (ΔΕΝ ΠΡΟΒΛΕΠΟΝΤΑΙ ΣΕ ΑΛΛΕΣ ΚΑΤΗΓΟΡΙΕΣ)
Posted To: DOLAnnouncements2
Subject: ΑΝΑΚΟΙΝΩΣΗ ΑΛΛΩΝ ΣΗΜΑΝΤΙΚΩΝ ΓΕΓΟΝΟΤΩΝ (ΔΕΝ ΠΡΟΒΛΕΠΟΝΤΑΙ ΣΕ ΑΛΛΕΣ ΚΑΤΗΓΟΡΙΕΣ)

Ανακοίνωση της Εταιρείας

«Ι. ΚΛΟΥΚΙΝΑΣ – Ι. ΛΑΠΠΑΣ ΤΕΧΝΙΚΗ ΚΑΙ ΕΜΠΟΡΙΚΗ ΑΝΩΝΥΜΟΣ ΕΤΑΙΡΕΙΑ»

ΑΡ. Γ.Ε.ΜΗ. 002052601000

ΑΙΤΗΣΗ ΕΚΤΑΚΤΟΥ ΕΛΕΓΧΟΥ

Η εταιρεία με την επωνυμία «**Ι. ΚΛΟΥΚΙΝΑΣ – Ι. ΛΑΠΠΑΣ ΤΕΧΝΙΚΗ ΚΑΙ ΕΜΠΟΡΙΚΗ ΑΝΩΝΥΜΟΣ ΕΤΑΙΡΕΙΑ**» (εφεξής η «**Εταιρεία**»), κατ' άρθρ. 17 παρ. 1 του Ευρωπαϊκού Κανονισμού 596/2014 (MAR), προς ενημέρωση του επενδυτικού κοινού γνωστοποιεί με την παρούσα σε αυτό, ότι ο μέτοχος κ. Λουκάς Σπεντζάρης, κατέθεσε ενώπιον του Μονομελούς Πρωτοδικείου Αθηνών αίτηση έκτακτου ελέγχου της Εταιρείας, κατ' άρθρο 142 του Ν. 4548/2018, η οποία έχει προσδιορισθεί να συζητηθεί στις 17.5.2022.

Η Εταιρεία ενημερώνει το επενδυτικό κοινό ότι η προαναφερόμενη αίτηση αφορά κατά κύριο λόγο σε ζητήματα τα οποία ο εν λόγω μέτοχος έχει ήδη θέσει υπόψη της Εταιρείας, στο πλαίσιο της προηγούμενης Τακτικής Γενικής Συνέλευσης της 14.7.2021 και στα οποία η Εταιρεία έχει δώσει σαφείς και εμπεριστατωμένες απαντήσεις. Περαιτέρω, η Εταιρεία θεωρεί ότι η υπό κρίση αίτηση είναι νόμω και ουσία αβάσιμη, καθώς δεν παραθέτει περιστατικά, τα οποία θα μπορούσαν να συνιστούν πράξεις μη χρηστής και συνετής διοίκησης.

Αθήνα, 8 Απριλίου 2022

Το Διοικητικό Συμβούλιο

From: ΕΛΛΑΚΤΩΡ Α.Ε.
Posted At: 08 April 2022 18:11
Conversation: ΑΝΑΚΟΙΝΩΣΗ ΟΙΚΟΝΟΜΙΚΟΥ ΗΜΕΡΟΛΟΓΙΟΥ 2022
Posted To: DOLAnnouncements2

Subject: ΑΝΑΚΟΙΝΩΣΗ ΟΙΚΟΝΟΜΙΚΟΥ ΗΜΕΡΟΛΟΓΙΟΥ 2022

ΑΝΑΚΟΙΝΩΣΗ ΟΙΚΟΝΟΜΙΚΟΥ ΗΜΕΡΟΛΟΓΙΟΥ 2022

[Οικονομικό Ημερολόγιο 2022](#)

From: INTERΛΑΪΦ Α.Α.Ε.Γ.Α.
Posted At: 08 April 2022 18:11
Conversation: ΔΗΜΟΣΙΟΠΟΙΗΣΗ ΕΤΗΣΙΑΣ ΕΚΘΕΣΗΣ ΦΕΡΕΓΓΥΟΤΗΤΑΣ ΚΑΙ ΧΡΗΜΑΤΟΟΙΚΟΝΟΜΙΚΗΣ ΚΑΤΑΣΤΑΣΗΣ (SFCR)
Posted To: DOLAnnouncements2
Subject: ΔΗΜΟΣΙΟΠΟΙΗΣΗ ΕΤΗΣΙΑΣ ΕΚΘΕΣΗΣ ΦΕΡΕΓΓΥΟΤΗΤΑΣ ΚΑΙ ΧΡΗΜΑΤΟΟΙΚΟΝΟΜΙΚΗΣ ΚΑΤΑΣΤΑΣΗΣ (SFCR)

Η Εταιρία ανακοινώνει ότι, σήμερα, 08/04/2022, δημοσιοποιεί στον ιστότοπό της (www.interlife.gr) την Ετήσια Έκθεση Φερεγγυότητας και Χρηματοοικονομικής Κατάστασης (SFCR), με ημερομηνία αναφοράς την 31/12/2021, συνταχθείσα σύμφωνα με τα προβλεπόμενα στο Εποπτικό Πλαίσιο Φερεγγυότητα II (Solvency II), το οποίο διέπει τις ασφαλιστικές επιχειρήσεις.

Η εν λόγω Έκθεση εγκρίθηκε δυνάμει του από 08/04/2022 πρακτικού Δ.Σ.

Συνημμένα: Η Ετήσια Έκθεση Φερεγγυότητας και Χρηματοοικονομικής Κατάστασης (SFCR) με ημερομηνία αναφοράς την 31/12/2021.

Θεσσαλονίκη, 08/04/2022,

Το Διοικητικό Συμβούλιο της INTERΛΑΪΦ Α.Α.Ε.Γ.Α

[Έκθεση Φερεγγυότητας & Χρηματοοικονομικής Κατάστασης](#)

From: CENERGY HOLDINGS
Posted At: 08 April 2022 19:28
Conversation: Η Cenergy Holdings δημοσιεύει την Ετήσια Έκθεση για το 2021
Posted To: DOLAnnouncements2
Subject: Η Cenergy Holdings δημοσιεύει την Ετήσια Έκθεση για το 2021

Η Cenergy Holdings SA (εφεξής "η Εταιρεία") ανακοινώνει με χαρά ότι η ετήσια έκθεσή της για το 2021 είναι πλέον διαθέσιμη στον ιστότοπο της Εταιρείας www.cenergyholdings.com. Η έκθεση παρέχει μια ολοκληρωμένη επισκόπηση των οικονομικών επιδόσεων της Εταιρείας, της επιχειρηματικής στρατηγικής της, των επιδόσεών της σε περιβαλλοντικά και κοινωνικά θέματα, τις πρακτικές που ακολουθούνται σε θέματα εταιρικής διακυβέρνησης και της διαχείρισης κινδύνων για το 2021.

[Η Cenergy Holdings δημοσιεύει την Ετήσια Έκθεση για το 2021](#)

From: ΠΕΙΡΑΙΩΣ FINANCIAL HOLDINGS A.E.
Posted At: 08 April 2022 21:05
Conversation: ΑΝΑΚΟΙΝΩΣΗ
Posted To: DOLAnnouncements2

Subject: ΑΝΑΚΟΙΝΩΣΗ

Δείτε την ανακοίνωση.

[Ανακοίνωση](#)

From: ΣΙΔΜΑ ΜΕΤΑΛΛΟΥΡΓΙΚΗ ΑΕ
Posted At: 11 April 2022 09:10
Conversation: ΑΝΑΚΟΙΝΩΣΗ ΟΙΚΟΝΟΜΙΚΟΥ ΗΜΕΡΟΛΟΓΙΟΥ 2022
Posted To: DOLAnnouncements2
Subject: ΑΝΑΚΟΙΝΩΣΗ ΟΙΚΟΝΟΜΙΚΟΥ ΗΜΕΡΟΛΟΓΙΟΥ 2022

Αθήνα , 11 Απριλίου 2022

ΣΙΔΗΡΕΜΠΟΡΙΚΗ ΜΑΚΕΔΟΝΙΑΣ ΣΙΔΜΑ ΜΕΤΑΛΛΟΥΡΓΙΚΗ Α.Ε.

ΑΝΑΚΟΙΝΩΣΗ

Οικονομικό Ημερολόγιο 2022

Η ΣΙΔΗΡΕΜΠΟΡΙΚΗ ΜΑΚΕΔΟΝΙΑΣ – ΣΙΔΜΑ Μεταλλουργική Α.Ε., στα πλαίσια των υποχρεώσεών της για ενημέρωση του επενδυτικού κοινού και σύμφωνα με τα άρθρα 4.1.2, παρ.1β και 4.1.4.3.1 του Κανονισμού του Χρηματιστηρίου Αθηνών, γνωστοποιεί στο επενδυτικό κοινό το Οικονομικό Ημερολόγιο για το έτος 2022, το οποίο έχει ως εξής:

- Τα «Οικονομικά Στοιχεία και Πληροφορίες» της χρήσης 2021, καθώς και η «Ετήσια Οικονομική Έκθεση βάσει Δ.Π.Χ.Α.» θα αναρτηθούν εντός της σημερινής ημέρας, Δευτέρα 11 Απριλίου 2022 στην ιστοσελίδα της εταιρίας στο διαδίκτυο , www.sidma.gr καθώς και στο Χρηματιστήριο Αθηνών, www.helex.gr.

- Η Ετήσια Τακτική Γενική Συνέλευση των Μετόχων θα διεξαχθεί την 26^η Μαΐου 2022, ημέρα Πέμπτη.

Η εταιρία δεν θα διανέμει μέρισμα για τη χρήση 2021.

** Η εταιρεία διατηρεί το δικαίωμα να μεταβάλει τις παραπάνω ημερομηνίες, εφόσον ενημερώσει εγκαίρως το επενδυτικό κοινό με τροποποίηση του παρόντος, σύμφωνα με τα οριζόμενα στον Κανονισμό του Χρηματιστηρίου.*

From: PREMIA A.E.
Posted At: 11 April 2022 09:43
Conversation: ΑΠΟΚΤΗΣΗ ΙΔΙΩΝ ΜΕΤΟΧΩΝ
Posted To: DOLAnnouncements2

Subject: ΑΠΟΚΤΗΣΗ ΙΔΙΩΝ ΜΕΤΟΧΩΝ

Δείτε το συνημμένο.

[ΑΠΟΚΤΗΣΗ ΙΔΙΩΝ ΜΕΤΟΧΩΝ](#)

From: ΜΥΤΙΛΗΝΑΙΟΣ Α.Ε.
Posted At: 11 April 2022 10:05
Conversation: Απόκτηση Ιδίων Μετοχών
Posted To: DOLAnnouncements2

Subject: Απόκτηση Ιδίων Μετοχών

Δείτε την ανακοίνωση.

[Ανακοίνωση](#)

From: PROFILE A.E.B.E.
Posted At: 11 April 2022 10:14
Conversation: ΓΝΩΣΤΟΠΟΙΗΣΗ ΑΓΟΡΑΣ ΙΔΙΩΝ ΜΕΤΟΧΩΝ
Posted To: DOLAnnouncements2

Subject: ΓΝΩΣΤΟΠΟΙΗΣΗ ΑΓΟΡΑΣ ΙΔΙΩΝ ΜΕΤΟΧΩΝ

Η Διοίκηση της Ανώνυμης Εταιρείας με την επωνυμία «PROFILE ΑΝΩΝΥΜΟΣ ΕΜΠΟΡΙΚΗ ΚΑΙ ΒΙΟΜΗΧΑΝΙΚΗ ΕΤΑΙΡΕΙΑ ΠΛΗΡΟΦΟΡΙΚΗΣ» και το διακριτικό τίτλο «PROFILE SYSTEMS & SOFTWARE A.E.» (εφεξής «Εταιρεία»), κατ' εφαρμογή της κείμενης νομοθεσίας και ειδικότερα του άρθρου 49 του ν. 4548/2018, του Κανονισμού (ΕΕ) 596/2014 του Ευρωπαϊκού Κοινοβουλίου και του Συμβουλίου της 16^{ης} Απριλίου 2014 και του κατ' εξουσιοδότηση Κανονισμού (ΕΕ) 1052/2016 της Ευρωπαϊκής Επιτροπής και στο πλαίσιο της ορθής, έγκυρης και έγκαιρης ενημέρωσης του επενδυτικού κοινού, γνωστοποιεί ότι την 7^η Απριλίου 2022 η Εταιρεία προέβη στην αγορά 1.000 ιδίων μετοχών με μέση τιμή κτήσης 6,6980 Ευρώ ανά μετοχή και συνολική αξία συναλλαγής 6.698,00 Ευρώ και την 8^η Απριλίου 2022 η Εταιρεία προέβη στην αγορά 600 ιδίων μετοχών με μέση τιμή κτήσης 6,7874 Ευρώ ανά μετοχή και συνολική αξία συναλλαγής 4.072,41 Ευρώ, σε εκτέλεση της από 07.05.2020 απόφασης της Τακτικής Γενικής Συνέλευσης των μετόχων της Εταιρείας και της από 02.06.2020 σχετικής αποφάσεως του Διοικητικού Συμβουλίου αυτής, καθώς και με την από 25.11.2021 απόφαση του Διοικητικού Συμβουλίου, δυνάμει της οποίας αποφασίσθηκε εκ νέου η επανέναρξη εφαρμογής του προγράμματος αγοράς ιδίων μετοχών.

From: ΣΙΔΜΑ ΜΕΤΑΛΛΟΥΡΓΙΚΗ ΑΕ
Posted At: 11 April 2022 10:15
Conversation: ΑΝΑΚΟΙΝΩΣΗ ΠΕΡΙ ΣΧΟΛΙΑΣΜΟΥ ΟΙΚΟΝΟΜΙΚΩΝ ΚΑΤΑΣΤΑΣΕΩΝ/ ΕΚΘΕΣΕΩΝ
Posted To: DOLAnnouncements2
Subject: ΑΝΑΚΟΙΝΩΣΗ ΠΕΡΙ ΣΧΟΛΙΑΣΜΟΥ ΟΙΚΟΝΟΜΙΚΩΝ ΚΑΤΑΣΤΑΣΕΩΝ/ ΕΚΘΕΣΕΩΝ

Στο πλαίσιο της σημαντικής ανάκαμψης της οικονομικής δραστηριότητας, που σημειώθηκε κατά το 2021, η **ΣΙΔΜΑ Μεταλλουργική** κατέγραψε θεαματική αύξηση του κύκλου εργασιών και της κερδοφορίας, τόσο σε επίπεδο μητρικής όσο και σε επίπεδο ομίλου.

Συγκεκριμένα, ο ενοποιημένος κύκλος εργασιών του **Ομίλου ΣΙΔΜΑ ΜΕΤΑΛΛΟΥΡΓΙΚΗ** το 2021 διαμορφώθηκε σε ευρώ 226,4 εκ., από ευρώ 133,3 εκ. το 2020, αυξήθηκε δηλαδή κατά 70,0%, αντανακλώντας εν πολλοίς την αύξηση της μέσης τιμής πώλησης των προϊόντων χάλυβα μέσα στο 2021 κατά 64,5% σε σχέση με το 2020. Μαζί με τις πωλήσεις αντιπροσωπείας, ανήλθε στα ευρώ 274,2 εκ. έναντι ευρώ 162,8 εκ. τον προηγούμενο χρόνο, σημειώνοντας αύξηση κατά 68,5%. Επιπλέον, τα κέρδη προ φόρων, τόκων και αποσβέσεων (EBITDA) ανήλθαν σε ευρώ 27,1 εκ. από ευρώ 6,4 εκ. το 2020, καταγράφοντας αύξηση κατά 327% κυρίως λόγω της αύξησης του κύκλου εργασιών αλλά και της αύξησης κατά 50% του περιθωρίου μικτού κέρδους. Τέλος τα αποτελέσματα προ φόρων, μετά από μια σειρά ζημιολόγων χρήσεων, ανήλθαν στα υψηλότερα επίπεδα της ιστορίας της εταιρείας, φθάνοντας στα ευρώ 31,7 εκ. από ευρώ 0,8 εκ. ζημιές το 2020.

Σε επίπεδο εταιρείας, ο κύκλος εργασιών της ΣΙΔΜΑ Μεταλλουργική το 2021 διαμορφώθηκε σε ευρώ 150,1 εκ. από ευρώ 93,9 εκ., παρουσιάζοντας αύξηση κατά 60%, ενώ μαζί με τις πωλήσεις αντιπροσωπείας διαμορφώθηκε σε ευρώ 197,9 εκ. από ευρώ 123,4 εκ. το 2020, αυξημένος κατά 60,4%. Τα αποτελέσματα προ φόρων, τόκων και αποσβέσεων (EBITDA) ανήλθαν σε ευρώ 20,2 εκ., από ευρώ 5,6 εκ. το 2020 κυρίως λόγω της αύξησης του κύκλου εργασιών και του ποσοστού μικτού κέρδους κατά 44%, ενώ τα προ φόρων αποτελέσματα παρουσίασαν κερδοφορία ύψους ευρώ 26,4 εκ. από ευρώ 0,4 εκ. το 2020. Στην βελτίωση των αποτελεσμάτων προ φόρων συνεισέφερε κατά ευρώ 12,4 εκ. και η λογιστική αντιμετώπιση της αναχρηματοδότησης των δανειακών υποχρεώσεων της εταιρείας, που ολοκληρώθηκε μέσα στο έτος.

Αναφορικά με τις θυγατρικές των Βαλκανίων, η SIDMA Bulgaria παρουσίασε αύξηση του κύκλου εργασιών της κατά 67% στα ευρώ 44,6 εκ. έναντι ευρώ 26,7 εκ., με τη μέση τιμή πώλησης κατά 64,6% υψηλότερη σε σχέση με αυτήν του 2020, αύξηση των EBITDA σε ευρώ 3.505 χιλ. από ευρώ 733 χιλ. το 2020 (αύξηση 378%), και αύξηση αποτελεσμάτων προ φόρων σε ευρώ 2.970 χιλ. το 2021 από ευρώ 130 χιλ. την προηγούμενη χρήση. Η βελτίωση των αποτελεσμάτων οφείλεται αφενός στην αύξηση του κύκλου εργασιών και αφετέρου στη βελτίωση του ποσοστού μικτού κέρδους κατά 51% σε σχέση με την προηγούμενη χρήση.

Η δε SIDMA Romania παρουσίασε και αυτή αύξηση του κύκλου εργασιών της κατά 146%, στα ευρώ 32,7 εκ. έναντι ευρώ 13,3 εκ. το 2020, με τη μέση τιμή πώλησης υψηλότερη κατά 77,8%. Η αύξηση του κύκλου εργασιών της οφείλεται αφενός μεν στην αύξηση των τιμών πώλησης αλλά και στην αύξηση των ποσοτικών της πωλήσεων, ως αποτέλεσμα της επίλυσης των προβλημάτων ρευστότητας που αντιμετώπιζε τα προηγούμενα χρόνια, καθώς ολοκληρώθηκε η αναδιάρθρωση του δανεισμού της και επιπλέον προχώρησε σε αύξηση του μετοχικού της κεφαλαίου κατά ευρώ 7,7 εκ.. Στο πλαίσιο αυτό, η λειτουργική της κερδοφορία (EBITDA) έφθασε στα ευρώ 3.475 χιλ., ενώ το 2020 βρισκόταν σε μηδενικά επίπεδα, και τα προ φόρων αποτελέσματά της είχαν, μετά από αρκετά χρόνια, θετικό πρόσημο, αφού διαμορφώθηκαν σε κέρδη ευρώ 2.411 χιλ. από ζημιές ευρώ 1.280 χιλ. την προηγούμενη χρήση. Η αύξηση του μετοχικού κεφαλαίου και η κερδοφορία διαμόρφωσε τα ίδια Κεφάλαια της θυγατρικής θετικά, στα ευρώ 2.404 χιλ., από αρνητικά ευρώ 7.807 χιλ. το 2020.

Σημειώνεται, τέλος, ότι, ο συνδυασμός της ενίσχυσης των ιδίων κεφαλαίων, των θετικών αποτελεσμάτων του έτους και της αναχρηματοδότησης των δανειακών υποχρεώσεων της εταιρείας βελτίωσε θεαματικά τους χρηματοοικονομικούς δείκτες κεφαλαιακής διάρθρωσης και δυνατότητας εξυπηρέτησης του δανεισμού, οι οποίοι διαμορφώθηκαν την 31/12/2021 ως εξής:

- Δείκτης Καθαρού Δανεισμού προς Ίδια Κεφάλαια = 2,3
- Δείκτης Κάλυψης τόκων (EBITDA/Καθαροί Τόκοι) = 6,3.

Η ρευστότητα του Ομίλου ανήρχετο στο τέλος του 2021 στα ευρώ 12,7 εκ. από ευρώ 16,7 εκ. στο τέλος του 2020, ενώ οι καθαρές δανειακές του υποχρεώσεις μειώθηκαν κατά 26% ή κατά ευρώ 25,5 εκ..

Στόχοι και Προοπτικές για το 2022

Την τελευταία πενταετία η εταιρεία βρίσκεται σε αναπτυξιακή τροχιά, αυξάνοντας χρόνο με το χρόνο τον όγκο των πωλήσεων της, ενώ η ολοκλήρωση της αναχρηματοδότησης των δανείων της και η υψηλότερη κερδοφορία του προηγούμενου έτους έχουν ενισχύσει την κεφαλαιακή της διάρθρωση και τη

ρευστότητά της και έχουν αυξήσει σημαντικά τη δυνατότητα χρηματοδότησης του κεφαλαίου κίνησης. Έτσι, η εταιρεία έχει πλήρη ικανότητα εκμετάλλευσης ευνοϊκών συνθηκών αλλά και ενισχυμένη ανθεκτικότητα σε τυχόν αναταράξεις.

Τα δύο αυτά στοιχεία θεωρούνται κρίσιμα ενόψει του γεγονότος ότι ο οικονομικός και επιχειρηματικός ορίζοντας είναι γεμάτος ευκαιρίες αλλά και απειλές.

Το 2022 ξεκίνησε με θετικές προοπτικές, με την ελληνική οικονομία να συνεχίζει να ανακάμπτει, παρά τις συνεχιζόμενες από τα μέσα του περασμένου έτους εξωγενείς πληθωριστικές πιέσεις.

Η Ρωσική εισβολή στην Ουκρανία, όμως, πυροδοτώντας την έκρηξη των τιμών στην ενέργεια, στα μέταλλα και τα τρόφιμα, αλλά και εντείνοντας τη γεωπολιτική αστάθεια και αβεβαιότητα σε παγκόσμιο επίπεδο, θέτει τη συνέχιση της ανάπτυξης εν αμφιβόλω, παρά την αναμενόμενη έναρξη των εκταμιεύσεων από τον Ευρωπαϊκό Μηχανισμό Ανάκαμψης και Ανθεκτικότητας (RRF) και το νέο ΕΣΠΑ

Με την παραδοχή ότι η γενικότερη γεωπολιτική κατάσταση δεν θα επιβαρυνθεί περαιτέρω, και οι οικονομικές της συνέπειες δεν θα ενταθούν, η ΣΙΔΜΑ ΜΕΤΑΛΛΟΥΡΓΙΚΗ αναμένεται, και κατά το 2022, να συνεχίσει την αναπτυξιακή της πορεία.

From: Γ.Ε. ΔΗΜΗΤΡΙΟΥ Α.Ε.Ε.
Posted At: 11 April 2022 10:45
Conversation: ΑΝΑΚΟΙΝΩΣΗ ΕΠΙΚΥΡΩΣΗΣ ΣΥΜΦΩΝΙΑΣ ΕΞΥΓΙΑΝΣΗΣ
Posted To: DOLAnnouncements2
Subject: ΑΝΑΚΟΙΝΩΣΗ ΕΠΙΚΥΡΩΣΗΣ ΣΥΜΦΩΝΙΑΣ ΕΞΥΓΙΑΝΣΗΣ

ΑΝΑΚΟΙΝΩΣΗ

της ανώνυμης εμπορικής εταιρείας με την επωνυμία

«Γ.Ε. ΔΗΜΗΤΡΙΟΥ ΑΝΩΝΥΜΗ ΕΜΠΟΡΙΚΗ ΕΤΑΙΡΕΙΑ»

Η ανώνυμη εμπορική εταιρεία με την επωνυμία «Γ.Ε. ΔΗΜΗΤΡΙΟΥ ΑΝΩΝΥΜΗ ΕΜΠΟΡΙΚΗ ΕΤΑΙΡΕΙΑ» και το διακριτικό τίτλο «Γ.Ε. ΔΗΜΗΤΡΙΟΥ Α.Ε.Ε.», η οποία εδρεύει στο Αιγάλεω Αττικής, Λεωφ. Κηφισού 6 ενημερώνει το επενδυτικό κοινό ότι με την υπ' αριθμόν 146/2022 απόφαση του Πολυμελούς Πρωτοδικείου Αθηνών (εκουσία δικαιοδοσία) έγινε δεκτή η από 31/03/2021, με Γενικό Αριθμό Κατάθεσης 16524/ 2021 και Ειδικό Αριθμό Κατάθεσης 98/ 2021 αίτηση της Εταιρείας περί άμεσης επικύρωσης συμφωνίας εξυγίανσης (κατ' άρθρο 44 Ν. 4738/ 2020) και επικυρώθηκε η με ημερομηνία 30/03/2021 συμφωνία εξυγίανσης που συνήφθη μεταξύ της ανώνυμης εμπορικής εταιρείας με την επωνυμία «Γ.Ε. ΔΗΜΗΤΡΙΟΥ ΑΝΩΝΥΜΗ ΕΜΠΟΡΙΚΗ ΕΤΑΙΡΕΙΑ» και των πιστωτών της, οι όροι της οποίας δεν ισχύουν ούτε επικυρώνονται έναντι της εταιρείας με την επωνυμία «ΕΤΑΙΡΕΙΑ ΥΔΡΕΥΣΕΩΝ ΚΑΙ ΑΠΟΧΕΤΕΥΣΕΩΣ ΠΡΩΤΕΥΟΥΣΗΣ» (Ε.Υ.Δ.Α.Π. Α.Ε.).

Αιγάλεω, 11 Απριλίου 2022

From: Ο.Τ.Ε. Α.Ε.
Posted At: 11 April 2022 11:20
Conversation: Ημερομηνία Ανακοίνωσης Οικονομικών Αποτελεσμάτων Α' τριμήνου 2022
Posted To: DOLAnnouncements2

Subject: Ημερομηνία Ανακοίνωσης Οικονομικών Αποτελεσμάτων Α' τριμήνου 2022

Δείτε την συνημμένη ανακοίνωση.

[11042022_PR_GR_Q1_2022](#)

From: ΕΠΙΟΥΡΓΙΑ ΤΡΙΑ ΑΛΦΑ Α.Ε.
Posted At: 11 April 2022 13:04
Conversation: ΑΝΑΚΟΙΝΩΣΗ ΟΙΚΟΝΟΜΙΚΟΥ ΗΜΕΡΟΛΟΓΙΟΥ
Posted To: DOLAnnouncements2
Subject: ΑΝΑΚΟΙΝΩΣΗ ΟΙΚΟΝΟΜΙΚΟΥ ΗΜΕΡΟΛΟΓΙΟΥ

ΕΠΙΟΥΡΓΙΑ ΤΡΙΑ ΑΛΦΑ ΑΕ

Οικονομικό Ημερολόγιο 2022

Η ανώνυμη εταιρεία με την «**ΕΠΙΟΥΡΓΙΑ ΤΡΙΑ ΑΛΦΑ**» (η "Εταιρεία"), σύμφωνα με το άρθρο 4.1.3.15.1 του Κανονισμού του Χρηματιστηρίου Αθηνών, ανακοινώνει στο επενδυτικό κοινό το Οικονομικό Ημερολόγιο 2022, σύμφωνα με το οποίο:

1. Η Ετήσια Τακτική Γενική Συνέλευση των Μετόχων της Εταιρείας θα διεξαχθεί την 13η Ιουλίου του έτους 2022, ημέρα Τετάρτη.
2. Οι Ετήσιες Οικονομικές Καταστάσεις της Εταιρείας χρήσεως 2021 και η Ετήσια Οικονομική Έκθεση θα δημοσιευθούν στο διαδικτυακό τόπο του Χρηματιστηρίου Αθηνών και της Εταιρείας την Πέμπτη, 28η Απριλίου 2022.
3. Τα Οικονομικά Αποτελέσματα Α΄ Εξαμήνου θα αναρτηθούν στο διαδικτυακό τόπο του Χρηματιστηρίου Αθηνών και της Εταιρείας την Πέμπτη 30^η Σεπτεμβρίου 2022.
4. Το Διοικητικό Συμβούλιο της Εταιρείας προτίθεται να προτείνει στην επερχόμενη Ετήσια Τακτική Γενική Συνέλευση των Μετόχων τη μη διανομή μερίσματος για τη χρήση 2021.

Η Εταιρεία διατηρεί το δικαίωμα να μεταβάλει τις προαναφερόμενες ημερομηνίες, αφού πρώτα ενημερώσει έγκαιρα το Επενδυτικό Κοινό, με τροποποίηση του παρόντος

From: SPACE HELLAS A.E.
Posted At: 11 April 2022 13:30
Conversation: ΑΝΑΚΟΙΝΩΣΗ ΟΙΚΟΝΟΜΙΚΟΥ ΗΜΕΡΟΛΟΓΙΟΥ 2022
Posted To: DOLAnnouncements2

Subject: ΑΝΑΚΟΙΝΩΣΗ ΟΙΚΟΝΟΜΙΚΟΥ ΗΜΕΡΟΛΟΓΙΟΥ 2022

Η SPACE HELLAS A.E. Συστήματα και Υπηρεσίες Τηλεπικοινωνιών, Πληροφορικής, Ασφάλειας - Ιδιωτική Επιχείρηση Παροχής Υπηρεσιών Ασφάλειας (SPACE HELLAS), στο πλαίσιο της ορθής και έγκαιρης ενημέρωσης του επενδυτικού κοινού και σύμφωνα με το άρθρο 4.1.2 παρ.1(β) & 4.1.3.15.1 του Κανονισμού Χρηματιστηρίου Αθηνών, ανακοινώνει το Οικονομικό Ημερολόγιο για το έτος 2022.

- Ανακοίνωση & δημοσίευση Ετήσιας Οικονομικής Έκθεσης χρήσης 2021 στην ιστοσελίδα του Χρηματιστηρίου Αθηνών (www.athexgroup.gr) και στην ιστοσελίδα της εταιρείας (www.space.gr) την **Τετάρτη, 20 Απριλίου 2022**.
- Ενημέρωση αναλυτών σχετικά με τα οικονομικά αποτελέσματα χρήσης 2021, την **Τρίτη, 24 Μαΐου 2022**.
- Η τακτική Γενική Συνέλευση των μετόχων θα διεξαχθεί την **Τετάρτη, 22 Ιουνίου 2022**.
- Αποκοπή μερίσματος την **Πέμπτη, 14 Ιουλίου 2022**.
- Δικαιούχοι μερίσματος (record date) την **Παρασκευή, 15 Ιουλίου 2022**.
- Έναρξη καταβολής μερίσματος την **Πέμπτη, 21 Ιουλίου 2022**.

- Ανακοίνωση & δημοσίευση Έκθεσης εξαμήνου 2022 την **Παρασκευή, 30 Σεπτεμβρίου 2022**.

Το Διοικητικό Συμβούλιο της SPACE HELLAS προτίθεται να προτείνει στην επερχόμενη ετήσια τακτική Γενική Συνέλευση των μετόχων **τη διανομή μερίσματος** σύμφωνα με την ισχύουσα νομοθεσία.

Σημειώνεται ότι, σύμφωνα με το Καταστατικό της SPACE HELLAS, μόνη αρμόδια για τη λήψη απόφασης διανομής μερίσματος είναι η ετήσια τακτική Γενική Συνέλευση των μετόχων της εταιρείας.

Η SPACE HELLAS διατηρεί το δικαίωμα να μεταβάλει τις παραπάνω ημερομηνίες, αφού ενημερώσει έγκαιρα το επενδυτικό κοινό με τροποποίηση του παρόντος.

From: INTEPTEK A.E.
Posted At: 11 April 2022 13:31
Conversation: ΑΝΑΚΟΙΝΩΣΗ ΟΙΚΟΝΟΜΙΚΟΥ ΗΜΕΡΟΛΟΓΙΟΥ
Posted To: DOLAnnouncements2

Subject: ΑΝΑΚΟΙΝΩΣΗ ΟΙΚΟΝΟΜΙΚΟΥ ΗΜΕΡΟΛΟΓΙΟΥ

ΑΝΑΚΟΙΝΩΣΗ ΟΙΚΟΝΟΜΙΚΟΥ ΗΜΕΡΟΛΟΓΙΟΥ 2022

Στο πλαίσιο της τακτικής ενημέρωσης του επενδυτικού κοινού σύμφωνα με τα άρθρα 4.1.2 και 4.1.4.3.1 του Κανονισμού του Χρηματιστηρίου Αθηνών, η εταιρεία INTEPTEK A.E. ανακοινώνει το Οικονομικό Ημερολόγιο για το έτος 2022:

- Η ανακοίνωση της Ετήσιας Οικονομικής Έκθεσης για τη χρήση 2021, θα πραγματοποιηθεί την Δευτέρα 18 Απριλίου 2022, με την ανάρτηση στην ιστοσελίδα της εταιρείας (www.intertech.gr) και στην ιστοσελίδα του Χρηματιστηρίου Αθηνών μετά τη λήξη της συνεδρίασης.
- Ετήσια Τακτική Γενική Συνέλευση των Μετόχων : Πέμπτη 30 Ιουνίου 2022. (Το Διοικητικό Συμβούλιο της εταιρείας θα προτείνει στην Ετήσια Τακτική Γενική Συνέλευση τη μη διανομή μερίσματος για τη χρήση 2021).
- Ανακοίνωση Αποτελεσμάτων Εξαμήνου 2022: Τετάρτη 28 Σεπτεμβρίου 2022.

Η Εταιρεία διατηρεί το δικαίωμα να μεταβάλλει τις παραπάνω ημερομηνίες, αφού ενημερώσει έγκαιρα το επενδυτικό κοινό με τροποποίηση του παρόντος, σύμφωνα με το οριζόμενο στον Κανονισμό του Χρηματιστηρίου Αθηνών.

From: ΑΤΤΙΚΑ BANK Α.Τ.Ε.
Posted At: 11 April 2022 14:55
Conversation: ΠΡΑΚΤΙΚΟ ΣΥΝΕΔΡΙΑΣΗΣ ΕΠΙΤΡΟΠΗΣ ΕΛΕΓΧΟΥ Νο 221
Posted To: DOLAnnouncements2

Subject: ΠΡΑΚΤΙΚΟ ΣΥΝΕΔΡΙΑΣΗΣ ΕΠΙΤΡΟΠΗΣ ΕΛΕΓΧΟΥ Νο 221

ΔΕΙΤΕ ΤΟ ΣΥΝΗΜΜΕΝΟ ΠΡΑΚΤΙΚΟ

[ΠΡΑΚΤΙΚΟ ΣΥΝΕΔΡΙΑΣΗΣ ΕΠΙΤΡΟΠΗΣ ΕΛΕΓΧΟΥ Νο 221](#)

From: ΑΤΤΙCΑ ΒΑΝΚ Α.Τ.Ε.

Posted At: 11 April 2022 14:55

Conversation: ΑΠΟΣΠΑΣΜΑ ΠΡΑΚΤΙΚΟΥ ΔΙΟΙΚΗΤΙΚΟΥ ΣΥΜΒΟΥΛΙΟΥ ΥΠ ΑΡΙΘΜ 1373 ΤΗΣ ΑΤΤΙCΑ ΒΑΝΚ ΑΝΩΝΥΜΗ ΤΡΑΠΕΖΙΚΗ ΕΤΑΙΡΕΙΑ

Posted To: DOLAnnouncements2

Subject: ΑΠΟΣΠΑΣΜΑ ΠΡΑΚΤΙΚΟΥ ΔΙΟΙΚΗΤΙΚΟΥ ΣΥΜΒΟΥΛΙΟΥ ΥΠ ΑΡΙΘΜ 1373 ΤΗΣ ΑΤΤΙCΑ ΒΑΝΚ ΑΝΩΝΥΜΗ ΤΡΑΠΕΖΙΚΗ ΕΤΑΙΡΕΙΑ

ΔΕΙΤΕ ΤΟ ΣΥΝΗΜΜΕΝΟ ΑΠΟΣΠΑΣΜΑ

[ΑΠΟΣΠΑΣΜΑ ΠΡΑΚΤΙΚΟΥ ΔΙΟΙΚΗΤΙΚΟΥ ΣΥΜΒΟΥΛΙΟΥ ΥΠ ΑΡΙΘΜ 1373 ΤΗΣ ΑΤΤΙCΑ ΒΑΝΚ ΑΝΩΝΥΜΗ ΤΡΑΠΕΖΙΚΗ ΕΤΑΙΡΕΙΑ](#)

From: ΑΚΡΙΤΑΣ Α.Ε.
Posted At: 11 April 2022 16:11
Conversation: Ανακοίνωση αντικατάστασης εκλιπόντος μέλους του
Διοικητικού Συμβουλίου
Posted To: DOLAnnouncements2

Subject: Ανακοίνωση αντικατάστασης εκλιπόντος μέλους του
Διοικητικού Συμβουλίου

.

[Ανακοίνωση αντικατάστασης εκλιπόντος μέλους του Διοικητικού Συμβουλίου](#)

From: ΓΡ. ΣΑΡΑΝΤΗΣ Α.Β.Ε.Ε.
Posted At: 11 April 2022 17:05
Conversation: Οικονομικό Ημερολόγιο Ομίλου Σαράντη 2022
Posted To: DOLAnnouncements2

Subject: Οικονομικό Ημερολόγιο Ομίλου Σαράντη 2022

Αθήνα, 11/04/2022

Οικονομικό Ημερολόγιο Ομίλου Σαράντη 2022

Η Γρ. Σαράντης ΑΒΕΕ στα πλαίσια των υποχρεώσεών της για την ενημέρωση του επενδυτικού κοινού, και σύμφωνα με τις παραγράφους 4.1.2 και 4.1.3.15.1 του Κανονισμού του Χρηματιστηρίου Αθηνών, ανακοινώνει το Οικονομικό Ημερολόγιο για το οικονομικό έτος 2022:

29 Απριλίου 2022	Ανακοίνωση των Ετησίων Οικονομικών Αποτελεσμάτων 2021.
3 Μαΐου 2022	Τηλεδιάσκεψη και σχολιασμός των Αποτελεσμάτων Έτους 2021 στην θεσμική κοινότητα.
24 Μαΐου 2022	Ετήσια Τακτική Γενική Συνέλευση.
27 Μαΐου 2022	Αποκοπή Μερίσματος
30 Μαΐου 2022	Δικαιούχοι Μερίσματος – Record date
3 Ιουνίου 2022	Καταβολή Μερίσματος

Οι ανωτέρω αναφερθείσες ημερομηνίες σχετικά με τη διανομή μερίσματος, τελούν υπό την έγκριση της Ετήσιας Τακτικής Γενικής Συνέλευσης των Μετόχων.

Η Εταιρεία διατηρεί το δικαίωμα να μεταβάλει τις παραπάνω ημερομηνίες, αφού ενημερώσει έγκαιρα το επενδυτικό κοινό με τροποποίηση του παρόντος.

Ομολογιακά Δάνεια Επιχειρήσεων – Οργανωμένη Αγορά (Μη Μετατρέψιμα)

Πλήθος Εισηγμένων Ομολογιών	Ονομαστική αξία	Τιμή έκδοσης	Σημερινό επιτόκιο	Ημερ. λήξης	Διάρκεια (έτη)	Σημείωση	Τοκομερίδιο		Μον. Διασπ.	Ομόλογα Επιχειρήσεων	Δεδ. Τόκς	Αποδ. Λήξη	Κατωτ Τιμή	Ανωτ Τιμή	Τιμή κλεισ. Προηγ.	Κλείσιμο-ημ/νία	Όγκος	Αξία Συναλλαγών	Τελευταία εντολή			Μεγ έτους		
							Κοινό	Προτιμησιακό											Τιμή	Αγορ./ Πώλ.	Ημερομηνία		λαχ έτους	
90,000	1,000.00	1,000.00	3.00	11/05/2023	5	---	8	---	1	CORAL A.E. (Μη μετατρέψιμο)	12.7500	1.8910	---	---	---	100.9500	07/04/2022	---	---	100.0000	A	11/04/2022	99.8036	102.0000
320,000	1,000.00	1,000.00	3.40	21/07/2027	7	---	4	---	1	LAMDA DEVELOPMENT A.E. (Μη μετατρέψιμο)	7.7444	3.2730	98.0000	99.9999	99.6918	99.9000	08/04/2022	227,000	228,058.37	97.7000	Π	11/04/2022	93.0000	102.0000
200,000	1,000.00	1,000.00	2.10	27/10/2027	7	---	3	---	1	Ο.Π.Α.Π. Α.Ε. (Μη μετατρέψιμο)	9.8000	2.0960	99.5000	99.9999	99.6917	99.2710	08/04/2022	12,000	12,080.60	98.0000	A	11/04/2022	96.0000	101.7500
250,000	1,000.00	1,000.00	2.45	16/11/2028	7	---	1	---	1	ΕΒΑΛΧΑΛΚΟΡ Α.Ε. (Μη μετατρέψιμο)	10.0722	2.8660	97.5000	97.5000	97.5000	96.1360	08/04/2022	5,000	4,925.36	96.5000	A	11/04/2022	90.5001	100.2900
120,000	1,000.00	1,000.00	2.65	06/12/2028	7	---	1	---	1	ΝΟΒΑΛ ΠΡΟΠΕΡΤΥ ΑΕΕΑΠ (Μη μετατρέψιμο)	9.4222	3.3500	---	---	---	95.9740	30/03/2022	---	---	92.5551	A	11/04/2022	91.5106	100.0000
300,000	1,000.00	1,000.00	2.30	14/12/2028	7	---	1	---	1	ΓΕΚ ΤΕΡΝΑ Α.Ε. (Μη μετατρέψιμο)	7.6667	3.9020	---	---	---	91.2570	08/04/2022	---	---	90.0001	A	11/04/2022	89.3899	100.0000
100,000	1,000.00	1,000.00	2.95	11/02/2027	5	---	1	---	1	SAFE BULKERS PARTICIPATIONS PLC (Μη μετατρέψιμο)	4.9986	4.1500	94.9000	95.4500	95.0236	95.3600	08/04/2022	11,000	10,507.58	94.8000	A	11/04/2022	94.2117	99.9990
500,000	1,000.00	1,000.00	2.75	03/07/2027	7	---	4	---	1	ΓΕΚ ΤΕΡΝΑ Α.Ε. (Μη μετατρέψιμο)	7.6389	4.1770	92.9000	93.0000	92.9083	92.8650	08/04/2022	50,000	46,836.08	92.9000	A	11/04/2022	90.5000	99.0000
120,000	1,000.00	1,000.00	3.95	04/04/2025	7	---	9	---	1	ΓΕΚ ΤΕΡΝΑ Α.Ε. (Μη μετατρέψιμο)	0.9875	3.1680	100.7500	100.7500	100.7500	100.3650	08/04/2022	4,000	4,033.95	99.7500	A	11/04/2022	99.3357	103.2000
175,000	1,000.00	1,000.00	3.40	26/07/2024	5	---	6	---	1	ΑΤΤΙΣΑ Α.Ε. ΣΥΜΜΕΤΟΧΩΝ (Μη μετατρέψιμο)	7.2722	4.3610	97.0000	97.1800	97.1113	98.6000	08/04/2022	8,000	7,827.08	97.1500	A	11/04/2022	94.5217	99.4500
20,148	1,000.00	1,000.00	4.95	26/06/2023	5	---	8	---	1	B&F Α.Β.Ε.Ε. ΕΝΔΥΜΑΤΩΝ (Μη μετατρέψιμο)	14.7125	4.1580	---	---	---	100.0000	06/04/2022	---	---	99.7501	A	11/04/2022	99.0000	101.0000
200,000	1,000.00	1,000.00	1.90	23/03/2028	7	---	3	---	1	ΜΟΤΟΡ ΟΪΛ ΔΙΥΛΙΣΤΗΡΙΑ ΚΟΡΙΝΘΟΥ ΑΕ (Μη μετατρέψιμο)	1.1083	2.2940	96.7100	98.4000	97.6663	97.0000	08/04/2022	71,000	69,421.79	96.7100	A	11/04/2022	94.5000	99.2000
100,000	1,000.00	1,000.00	2.70	25/05/2026	5	---	2	---	1	COSTAMARE PARTICIPATIONS PLC (Μη μετατρέψιμο)	10.4250	3.3500	96.7610	98.1000	97.3193	99.7500	08/04/2022	75,000	73,771.35	96.7610	A	11/04/2022	95.3065	102.0000
300,000	1,000.00	1,000.00	2.30	20/07/2028	7	---	2	---	1	ΠΡΟΝΤΕΑ ΑΕΕΑΠ (Μη μετατρέψιμο)	5.3028	3.6310	92.5000	93.5900	92.8000	93.0750	08/04/2022	142,000	132,373.99	92.6000	A	11/04/2022	89.3428	98.1000
150,000	1,000.00	1,000.00	2.65	22/10/2026	5	---	1	---	1	CRPLP SHIPPING HOLDINGS PLC (Μη μετατρέψιμο)	12.7347	3.3610	---	---	---	97.0000	08/04/2022	---	---	97.0000	A	11/04/2022	94.2138	100.0000
150,000	1,000.00	1,000.00	2.60	22/10/2026	7	---	5	---	1	ΤΕΡΝΑ ΕΝΕΡΓΕΙΑΚΗ Μ.Α.Ε.Χ. (Μη μετατρέψιμο)	12.4944	2.6900	98.8000	98.9900	98.9140	98.8610	08/04/2022	5,000	5,008.17	98.2000	A	11/04/2022	92.9810	99.9900
100,000	1,000.00	1,000.00	2.80	25/01/2027	5	---	1	---	1	PREMIA Α.Ε. (Μη μετατρέψιμο)	6.0667	3.7260	---	---	---	96.0970	06/04/2022	---	---	96.1900	A	11/04/2022	92.2001	99.5000
200,000	1,000.00	1,000.00	3.60	12/03/2026	7	---	7	---	1	ΑΕΡΟΠΟΡΙΑ ΑΙΓΑΙΟΥ Α.Ε. (Μη μετατρέψιμο)	3.0000	3.5450	98.6000	98.9500	98.8000	98.9500	08/04/2022	7,000	6,937.00	98.5020	A	11/04/2022	95.8165	101.3000

Σημειώσεις Εταιρικών Ομολόγων

Ο Όγκος Συναλλαγών υπολογίζεται ως (Τεμάχια) * (Ονομαστική Τιμή). Η Αξία Συναλλαγών υπολογίζεται ως (Τεμάχια) * (Ονομαστική Τιμή) * (Τιμή %) + (Δεδουλευμένοι Τόκοι).

Οι τιμές συναλλαγών των ομολόγων υπολογίζονται ως ποσοστό επί τοις εκατό (%) της ονομαστικής τους τιμής.

Όλα τα ομόλογα έχουν Ονομαστική Αξία εκπεφρασμένη σε Ευρώ (εκτός εάν σημειώνεται διαφορετικά).

Ομόλογα Ελληνικού Δημοσίου

Πλήθος Εισηγμ. Ομολογιών	Ονομ. αξία	Σημερινό επιτόκιο	Υπολογισμός Δεδουλευμένων	Ημερ/νία Λήξης [1]	Διάρκεια (έτη)	Σημείωση	Ημερομηνία Πληρ.	Αξία τρέχοντος	Μον. Διασπ.	Ομόλογα Ελληνικού Δημοσίου	Κατωτ Τιμή	Ανωτ Τιμή	Τιμή κλεισ.	Προηγ. Κλείσιμο-ημ/νία	Όγκος	Αξία Συναλλαγών	Τελευταία εντολή Αγορ./ Πώλ. Ημερομηνία
3,000,000	1,000.00	4.38	Πργμ/Πργμ	01/08/2022	5	---	01/08	4.38	1	ΟΕΔ-ΣΤΘ-010822-05Χ-4,375-1,000	---	---	---	---	---	---	1.0000 A 28/11/2018
4,500,000	1,000.00	1.88	Πργμ/Πργμ	04/02/2035	15	---	04/02	1.88	1	ΟΕΔ-ΣΤΘ-040235-15Χ-1,875-1,000	---	---	---	---	---	---	---
2,500,000	1,000.00	3.45	Πργμ/Πργμ	02/04/2024	5	---	02/04	3.45	1	ΟΕΔ-ΣΤΘ-020424-05Χ-3,450-1,000	---	---	---	---	---	---	---
6,000,000	1,000.00	0.75	Πργμ/Πργμ	18/06/2031	10	---	18/06	0.75	1	ΟΕΔ-ΣΤΘ-180631-10Χ-0,750-1,000	---	---	---	---	---	---	---
4,355,990,324	1.00	3.50	Πργμ/Πργμ	30/01/2023	5	---	01/02 - 31/01	3.50	1	ΟΕΔ-ΣΤΘ-300123-05Χ-3,500-1,00	---	---	---	94.5720 13/07/2018	---	---	1.0000 A 28/11/2018
5,962,747,327	1.00	3.75	Πργμ/Πργμ	30/01/2028	10	---	/02 - 01/02 - 31/	3.75	1	ΟΕΔ-ΣΤΘ-300128-10Χ-3,750-1,00	---	---	---	85.4610 13/07/2018	---	---	1.0000 A 28/11/2018
6,567,309,386	1.00	3.90	Πργμ/Πργμ	30/01/2033	15	---	/02 - 01/02 - 31/	3.90	1	ΟΕΔ-ΣΤΘ-300133-15Χ-3,900-1,00	---	---	---	78.6730 13/07/2018	---	---	1.0000 A 28/11/2018
5,222,848,349	1.00	4.00	Πργμ/Πργμ	30/01/2037	19	---	/02 - 01/02 - 31/	4.00	1	ΟΕΔ-ΣΤΘ-300137-19Χ-4,000-1,00	---	---	---	77.0370 13/07/2018	---	---	1.0000 A 28/11/2018
5,126,770,669	1.00	4.20	Πργμ/Πργμ	30/01/2042	24	---	/02 - 01/02 - 31/	4.20	1	ΟΕΔ-ΣΤΘ-300142-24Χ-4,200-1,00	---	---	---	77.7640 13/07/2018	---	---	1.0000 A 28/11/2018
119,550,565	1.00	4.30	Πργμ/Πργμ	24/02/2023	11	---	24/02	4.30	1	ΟΕΔ-ΣΤΘ-240223-11Χ-2,000-1,00	---	---	---	10.0000 22/06/2015	---	10.0000	A 11/07/2019
48,794,718	1.00	4.30	Πργμ/Πργμ	24/02/2024	12	---	24/02	4.30	1	ΟΕΔ-ΣΤΘ-240224-12Χ-2,000-1,00	---	---	---	10.0000 22/06/2015	---	---	---
40,248,141	1.00	4.30	Πργμ/Πργμ	24/02/2025	13	---	24/02	4.30	1	ΟΕΔ-ΣΤΘ-240225-13Χ-2,000-1,00	---	---	---	10.0000 22/06/2015	---	---	---
59,586,043	1.00	4.30	Πργμ/Πργμ	24/02/2026	14	---	24/02	4.30	1	ΟΕΔ-ΣΤΘ-240226-14Χ-2,000-1,00	---	---	---	10.0000 22/06/2015	---	---	---
41,118,344	1.00	4.30	Πργμ/Πργμ	24/02/2027	15	---	24/02	4.30	1	ΟΕΔ-ΣΤΘ-240227-15Χ-2,000-1,00	---	---	---	10.0000 22/06/2015	---	---	---
45,137,734	1.00	4.30	Πργμ/Πργμ	24/02/2028	16	---	24/02	4.30	1	ΟΕΔ-ΣΤΘ-240228-16Χ-2,000-1,00	---	---	---	10.0000 22/06/2015	---	---	---
61,768,888	1.00	4.30	Πργμ/Πργμ	24/02/2029	17	---	24/02	4.30	1	ΟΕΔ-ΣΤΘ-240229-17Χ-2,000-1,00	---	---	---	10.0000 22/06/2015	---	---	---
54,567,744	1.00	4.30	Πργμ/Πργμ	24/02/2030	18	---	24/02	4.30	1	ΟΕΔ-ΣΤΘ-240230-18Χ-2,000-1,00	---	---	---	10.0000 22/06/2015	---	---	---
37,541,515	1.00	4.30	Πργμ/Πργμ	24/02/2031	19	---	24/02	4.30	1	ΟΕΔ-ΣΤΘ-240231-19Χ-2,000-1,00	---	---	---	10.0000 22/06/2015	---	---	---
37,558,317	1.00	4.30	Πργμ/Πργμ	24/02/2032	20	---	24/02	4.30	1	ΟΕΔ-ΣΤΘ-240232-20Χ-2,000-1,00	---	---	---	10.0000 22/06/2015	---	---	---
37,473,732	1.00	4.30	Πργμ/Πργμ	24/02/2033	21	---	24/02	4.30	1	ΟΕΔ-ΣΤΘ-240233-21Χ-2,000-1,00	---	---	---	10.0000 22/06/2015	---	---	---
33,888,293	1.00	4.30	Πργμ/Πργμ	24/02/2034	22	---	24/02	4.30	1	ΟΕΔ-ΣΤΘ-240234-22Χ-2,000-1,00	---	---	---	10.0000 22/06/2015	---	---	---
35,177,800	1.00	4.30	Πργμ/Πργμ	24/02/2035	23	---	24/02	4.30	1	ΟΕΔ-ΣΤΘ-240235-23Χ-2,000-1,00	---	---	---	10.0000 22/06/2015	---	---	---
35,547,268	1.00	4.30	Πργμ/Πργμ	24/02/2036	24	---	24/02	4.30	1	ΟΕΔ-ΣΤΘ-240236-24Χ-2,000-1,00	---	---	---	10.0000 22/06/2015	---	---	---
40,246,306	1.00	4.30	Πργμ/Πργμ	24/02/2037	25	---	24/02	4.30	1	ΟΕΔ-ΣΤΘ-240237-25Χ-2,000-1,00	---	---	---	10.0000 22/06/2015	---	---	---
37,643,952	1.00	4.30	Πργμ/Πργμ	24/02/2038	26	---	24/02	4.30	1	ΟΕΔ-ΣΤΘ-240238-26Χ-2,000-1,00	---	---	---	10.0000 22/06/2015	---	---	---
36,977,100	1.00	4.30	Πργμ/Πργμ	24/02/2039	27	---	24/02	4.30	1	ΟΕΔ-ΣΤΘ-240239-27Χ-2,000-1,00	---	---	---	10.0000 22/06/2015	---	---	---
41,615,000	1.00	4.30	Πργμ/Πργμ	24/02/2040	28	---	24/02	4.30	1	ΟΕΔ-ΣΤΘ-240240-28Χ-2,000-1,00	---	---	---	10.0000 22/06/2015	---	---	---
42,227,208	1.00	4.30	Πργμ/Πργμ	24/02/2041	29	---	24/02	4.30	1	ΟΕΔ-ΣΤΘ-240241-29Χ-2,000-1,00	---	---	---	10.0000 22/06/2015	---	---	---
68,288,487	1.00	4.30	Πργμ/Πργμ	24/02/2042	30	---	24/02	4.30	1	ΟΕΔ-ΣΤΘ-240242-30Χ-2,000-1,00	---	---	---	10.0000 22/06/2015	---	---	---
4,000,000	1,000.00	3.88	Πργμ/Πργμ	12/03/2029	10	---	12/03	3.88	1	ΟΕΔ-ΣΤΘ-120329-10Χ-3,875-1,0000	---	---	---	---	---	100.0000	A 15/10/2019
4,500,000	1,000.00	0.00	Πργμ/Πργμ	12/02/2026	5	---	12/02	0.00	1	ΟΕΔ-ΣΤΘ-120226-05Χ-0,000-1,000	---	---	---	---	---	---	---
3,000,000	1,000.00	3.38	Πργμ/Πργμ	15/02/2025	7	---	15/02	3.38	1	ΟΕΔ-ΣΤΘ-150225-07Χ-3,375-1,000	---	---	---	---	---	---	---
250,250	1,000.00	2.90	Πργμ/Πργμ	20/03/2023	4	---	20/03	2.90	1	ΟΕΔ-ΣΤΘ-200323-04Χ-2,900-1,000	---	---	---	---	---	---	---
964,000	1,000.00	3.25	Πργμ/Πργμ	20/03/2025	6	---	20/03	3.25	1	ΟΕΔ-ΣΤΘ-200325-06Χ-3,250-1,000	---	---	---	---	---	---	---

Σημειώσεις Ομολόγων Ελλ. Δημοσίου

Ο Όγκος Συναλλαγών υπολογίζεται ως (Τεμάχια) * (Ονομαστική Τιμή). Η Αξία Συναλλαγών υπολογίζεται ως (Τεμάχια) * (Ονομαστική Τιμή) * (Τιμή %) + (Δεδουλευμένοι Τόκοι)

Η Αξία του τρέχοντος τοκομεριδίου για τις εκδόσεις Ονομαστικής Αξίας 0,01 ευρώ, αναφέρεται σε Ονομαστική Αξία 100 ευρώ.

FLR (= Floating Interest Rate) Ομόλογο Μεταβλητού Επιτοκίου.

[1] - Η Ημερομηνία Λήξης της τοκοφόρου περιόδου και η Ημερομηνία Πληρωμής του τοκομεριδίου.

Ομόλογα Ελληνικού Δημοσίου

Πλήθος Εισηγμ. Ομολογιών	Ονομ. αξία	Σημερινό επιτόκιο	Υπολογισμός Δεδουλευμένων	Ημερ/νία Λήξης [1]	Διάρκεια (έτη)	Σημείωση	Ημερομηνία Πληρ.	Αξία τρέχοντος	Μον. Διαπρ.	Ομόλογα Ελληνικού Δημοσίου	Κατωτ Τιμή	Ανωτ Τιμή	Τιμή κλεισ.	Προηγ. Κλείσιμο-ημ/νία	Όγκος	Αξία Συναλλαγών	Τελευταία εντολή Αγορ./ Πώλ. Ημερομηνία
2,100,000	1,000.00	3.55	Πργμ/Πργμ	20/03/2026	7	---	20/03	3.55	1	ΟΕΔ-ΣΤΘ-200326-07Χ-3,550-1,000	---	---	---	---	---	---	---
40,000	1,000.00	0.22	FLR Πργμ/360	16/09/2022	1	---	16/03 - 16/09	---	1	ΟΕΔ-ΚΥΜ-160922-01Χ-0,108-1,000	---	---	---	---	---	---	---
5,500,000	1,000.00	1.50	Πργμ/Πργμ	18/06/2030	10	---	18/06	1.50	1	ΟΕΔ-ΣΤΘ-180630-10Χ-1,500-1,000	---	---	---	---	---	---	---
5,364,250	1,000.00	3.25	Πργμ/Πργμ	20/03/2050	30	---	20/03	3.25	1	ΟΕΔ-ΣΤΘ-200350-30Χ-3,250-1,000	---	---	---	---	---	---	---
2,424,361	1,000.00	2.00	Πργμ/Πργμ	22/04/2027	7	---	22/04	2.00	1	ΟΕΔ-ΣΤΘ-220427-07Χ-2,000-1,000	---	---	---	---	---	---	99.9000 A 22/04/2020
2,500,000	1,000.00	1.88	Πργμ/Πργμ	23/07/2026	7	---	23/07	1.88	1	ΟΕΔ-ΣΤΘ-230726-07Χ-1,875-1,000	---	---	---	---	---	---	---
3,500,000	1,000.00	1.88	Πργμ/Πργμ	24/01/2052	30	---	24/01	1.88	1	ΟΕΔ-ΣΤΘ-240152-30Χ-1,875-1,000	---	---	---	---	---	---	---
3,000,000	1,000.00	1.75	Πργμ/Πργμ	18/06/2032	10	---	18/06	1.75	1	ΟΕΔ-ΣΤΘ-180632-10Χ-1,750-1,000	---	---	---	---	---	---	---

Σημειώσεις Ομολόγων Ελλ. Δημοσίου

Ο Όγκος Συναλλαγών υπολογίζεται ως (Τεμάχια) * (Ονομαστική Τιμή). Η Αξία Συναλλαγών υπολογίζεται ως (Τεμάχια) * (Ονομαστική Τιμή) * (Τιμή %) + (Δεδουλευμένοι Τόκοι)

Η Αξία του τρέχοντος τοκομεριδίου για τις εκδόσεις Ονομαστικής Αξίας 0,01 ευρώ, αναφέρεται σε Ονομαστική Αξία 100 ευρώ.

FLR (= Floating Interest Rate) Ομόλογο Μεταβλητού Επιτοκίου.

[1] - Η Ημερομηνία Λήξης της τοκοφόρου περιόδου και η Ημερομηνία Πληρωμής του τοκομεριδίου.

Έντοκα Γραμμάτια & Zero Coupon Ομόλογα Ελληνικού Δημοσίου

Ημερ/νία	Διάρκειας 13 εβδομάδων									Διάρκειας 26 εβδομάδων									Διάρκειας 52 εβδομάδων								
	Ημερ/νία Λήξης	Αρχικό Επιτόκιο	Πλήθος Εισηγμένων	Ονομική αξία	Τιμή έκδοσης	Τελευταία Τιμή	Συναλλαγή Ημερομηνία	Όγκος Συναλλαγών	Σημ.	Ημερ/νία Λήξης	Αρχικό Επιτόκιο	Πλήθος Εισηγμένων	Ονομ/κή αξία	Τιμή έκδοσης	Τελευταία Τιμή	Συναλλαγή Ημερομηνία	Όγκος Συναλλαγών	Σημ.	Ημερ/νία Λήξης	Αρχικό Επιτόκιο	Πλήθος Εισηγμένων	Ονομ/κή αξία	Τιμή έκδοσης	Τελευταία Τιμή	Συναλλαγή Ημερομηνία	Όγκος Συναλλαγών	Σημ.
11/06/2021	---	---	---	---	---	---	---	---	---	---	---	---	---	---	---	---	---	---	10/06/2022	-0.31	1,600,000	1,000.00	1,003.10	---	---	---	---
10/09/2021	---	---	---	---	---	---	---	---	---	---	---	---	---	---	---	---	---	---	09/09/2022	-0.31	1,000,000	1,000.00	1,003.14	---	---	---	---
10/12/2021	---	---	---	---	---	---	---	---	---	---	---	---	---	---	---	---	---	---	09/12/2022	-0.40	600,000	1,000.00	1,004.06	---	---	---	---
11/03/2022	---	---	---	---	---	---	---	---	---	---	---	---	---	---	---	---	---	---	10/03/2023	-0.23	1,000,000	1,000.00	1,002.30	---	---	---	---

Ημερήσιο Δελτίο Τιμών

Έτος: 143 Αύξων Αριθμός Συνεδρίασης: 68

Ενότητα 5: Ομόλογα Ελληνικού Δημοσίου Διαπραγματεύσιμα με τη Μέθοδο Εκφώνησης - Αντιφώνησης

Δευτέρα, 11 Απριλίου, 2022

Ομόλογα σε Κυκλοφορία	Νόμισμα / Ελάχιστη διαπραγ.	Ημερομηνία Πληρ.	Αξία τρέχοντος τοκομεριδίου	Σημείωση	Τοκομερίδιο	Μονάδα διαπίσης	Ημερ/νία Έκδοσης	Διάρκεια (έτη)	Σημερινό επιτόκιο	Υ.Δ.Τ σε ημέρες	Ομόλογα	Τελευταία τιμή προηγ.	Τελευτ. Τιμή	Εκφ. τοις μετρητοίς (€)	Συναλλαγές σε τμχ	Ελάχιστο ζωής	Μέγιστο ζωής		
Νομικών Προσώπων και Εταιρειών σε Συνάλλαγμα και Ευρο																			
0	GBP / 10	01/12	0.25	---	65	1	01/12/1928	100	2.5	360	Ε.Κ.Τ.Ε.	---	---	---	---	---	---		
103,746	GBP / 10	01/12	0.25	---	63	1	01/12/1930	98	2.5	360	Ε.Κ.Τ.Ε. σειρά	2.27	05/02/1996	2.27	Π	05/02/1996	---	2.27	2.27

Σημειώσεις Ομολόγων Ελλ. Δημοσίου

Υ.Δ.Τ: Υπολογισμός Δεδουλευμένων Τόκων.

FLR (= Floating Interest Rate) Ομόλογο Μεταβλητού Επιτοκίου.

Η ελάχιστη διαπραγματεύσιμη Ονομαστική Αξία για όλους τους Άυλους Τίτλους του Δημοσίου είναι τα 100 Ευρώ.

(μφρ-0)

Πίνακας Μελών Χρηματιστηρίου Αθηνών και Μελών ΕΤ.ΕΚ.

Επωνυμία	Διεύθυνση	Τηλέφωνο	Φαξ	Αγορά Μετοχών			Αγορά Παραγώγων		Μέλη ΕΤ.ΕΚ.	
				Μέλος Αγοράς	Μέλος εξ Αποστάσεως	Ειδικός Διαπρήτης	Διαπρήτης	Ειδικός Διαπρήτης	Γενικό Εκκαθ/στικό	Άμεσο Εκκαθ/στικό
AEONIC SECURITIES C.I.F. P.L.C.	ΛΑΪΟΥ 6, ΓΡ. 301B, ANNA COURT ,	35725337600		a	a					
ARGUS STOCKBROKERS LTD	25 ΛΕΩΦΟΡΟΣ ΔΗΜΟΣΘΕΝΗ ΣΕΒΕΡΗ 25 ,	0035722717000		a	a		a			
ATLANTIC SECURITIES LTD	ΠΡΟΔΡΟΜΟΥ 37 37,	0035722445400		a	a					
ΑΧΟΝ ΧΡΗΜΑΤΙΣΤΗΡΙΑΚΗ Α.Ε.Π.Ε.Υ.	ΣΤΑΔΙΟΥ 48 48, ΑΘΗΝΑ	2103363800		a			a			
ΒΕΤΑ ΧΡΗΜΑΤΙΣΤΗΡΙΑΚΗ Α.Ε.Π.Ε.Υ.	Λ.ΑΛΕΞΑΝΔΡΑΣ 29 29 , ΑΘΗΝΑ	2106478930		a		a	a			a
BNP PARIBAS SECURITIES SERVICES	ΛΑΜΨΑΚΟΥ 2 2, ΑΘΗΝΑ	2107468500							a	
BOFA SECURITIES EUROPE SA	112 AVENUE KL?BER 75116 ,	+33 153655555		a	a					
CAPITAL ΑΧΕΠΕΥ	ΜΗΤΡΟΠΟΛΕΩΣ 58 58, ΑΘΗΝΑ	2103369700		a			a			
CFS ΧΡΗΜΑΤΙΣΤΗΡΙΑΚΗ Α.Ε.Π.Ε.Υ.	ΠΑΠΑΡΡΗΓΟΠΟΥΛΟΥ 3 3, ΑΘΗΝΑ	2103360800		a						
CITIGROUP GLOBAL MARKETS EUROPE AG	REUTERWEG 16 FRANKFURT 16,	+49 691366-0		a	a					
CITIGROUP GLOBAL MARKETS LIMITED	33 CANADA SQUARE -CANARY WHARF 1,	+44 02079864000		a						
CREDIT SUISSE BANK (EUROPE), S.A.	CALLE AYALA 42, 3A PLANTA-B MADRID ,	+34917916000		a	a					
CREDIT SUISSE SECURITIES (EUROPE) LIMITED	ONE CABOT SQUARE 1 , LONDON	+44 2078888888		a						
DEUTSCHE BANK AG	GREAT WINCHESTER STREET 1 , LONDON	+44 20 754 54209	00441133361437		a					
EUROBANK EQUITIES Α.Ε.Π.Ε.Υ.	ΦΙΛΕΛΛΗΝΩΝ 10 & ΞΕΝΟΦΩΝΤΟΣ 13 , ΑΘΗΝΑ	2103720425		a		a	a			a
EUROCORP Α.Ε.Π.Ε.Υ.	ΠΛ.ΦΙΛΙΚΗΣ ΕΤΑΙΡΕΙΑΣ 14 14, ΑΘΗΝΑ	2107263600		a			a			a
EUROTRUST ΧΡΗΜΑΤΙΣΤΗΡΙΑΚΗ Α.Ε.Π.Ε.Υ.	ΣΕΒΑΣΤΟΥΠΟΛΕΩΣ 113 113, ΑΘΗΝΑ	2103363100		a						
EUROXX ΧΡΗΜΑΤΙΣΤΗΡΙΑΚΗ Α.Ε.Π.Ε.Υ.	ΠΑΛΛΑΙΟΛΟΓΟΥ 7, ΧΑΛΑΝΔΡΙ	(210)-6879400	(210)-6879401	a		a	a			a
	ΠΑΛΛΑΙΟΛΟΓΟΥ 7, ΧΑΛΑΝΔΡΙ	+30 2106879400	210-6879401							
GLOBAL CAPITAL SECURITIES & FINANCIAL SERVICES LTD	Λ.ΑΡΧΙΕΠΙΣΚΟΠΟΥ ΜΑΚΑΡΙΟΥ Γ50 50,	0035722710710		a	a					
HSBC CONTINENTAL EUROPE	Λ.ΜΕΣΟΓΕΙΩΝ 109-111 109-111,	2106960000							a	
INDEX ΧΡΗΜΑΤΙΣΤΗΡΙΑΚΗ Α.Ε.Π.Ε.Υ.	ΔΡΑΓΑΤΣΑΝΙΟΥ 6 6, ΑΘΗΝΑ	2103213920		a						
LAIKI FINANCIAL SERVICES LTD	ΛΕΩΦ. ΒΥΡΩΝΟΣ 26, ΛΕΥΚΩΣΙΑ ΚΥΠΡΟΥ	357 22367367	357 22718567		a					
MEGA EQUITY SECURITIES & FINANCIAL SERVICES PUBLIC LTD	ΛΕΩΦ.ΓΡΙΒΑ ΔΙΓΕΝΗ 42-44 42-44,	0035722711711		a	a		a			
MERIT ΧΡΗΜΑΤΙΣΤΗΡΙΑΚΗ Α.Ε.Π.Ε.Υ.	ΣΟΦΟΚΛΕΟΥΣ 5 5, ΑΘΗΝΑ	2103671880		a		a	a			a
MERRILL LYNCH INTERNATIONAL	2 KING EDWARD STREET 2 , LONDON	+44 20276281000		a						
NUNTIUS ΧΡΗΜΑΤΙΣΤΗΡΙΑΚΗ Α.Ε.Π.Ε.Υ.	ΔΡΑΓΑΤΣΑΝΙΟΥ 6 6, ΑΘΗΝΑ	2103350599		a						
ONE PLUS CAPITAL LIMITED	75 PRODRΟΜΟΥ AVENUE NICOSIA 1307 ,	35722873760		a	a					
PROCHOICE CHRIMATISTIRIAKI LTD	ΛΕΩΦ.ΣΠΥΡΟΥ ΚΥΠΡΙΑΝΟΥ 57, ΑΚΙΝΗΤΑ Φ 57,	035724661192		a	a					
SHARELINK SECURITIES & FINANCIAL SERVICES LTD	HOUSE-ΘΕΟΤΟΚΗ 6 ΜΕΓΑΡΟ ΕΛΛΗΝΑ 6 ,	+357 22554200		a			a			
SOCIETE GENERALE S.A.	17 COURS VALMY, CEDEX ,	+157290504		a	a		a			
SOLIDUS SECURITIES Α.Ε.Π.Ε.Υ.	ΛΟΥΙΖΗΣ ΡΙΑΝΚΟΥΡ 64 64, ΑΘΗΝΑ	2106900600		a			a			a

Πίνακας Μελών Χρηματιστηρίου Αθηνών και Μελών ΕΤ.ΕΚ.

Επωνυμία	Διεύθυνση	Τηλέφωνο	Φαξ	Αγορά Μετοχών			Αγορά Παραγώγων		Μέλη ΕΤ.ΕΚ.	
				Μέλος Αγοράς	Μέλος εξ Αποστάσεως	Ειδικός Διαπρήτης	Διαπρήτης	Ειδικός Διαπρήτης	Γενικό Εκκαθιστικό	Άμεσο Εκκαθιστικό
THE CYPRUS INVESTMENT & SECURITIES CORPORATION LTD	ΛΕΩΦ. ΚΥΡΗΝΕΙΑΣ 154,	0035722121700		a	a					
UBS EUROPE SE	OPERNTURM, BOCKENHEIMER LANDSTRASSE 2-4 ,	496921790		a	a					
UBS LIMITED	FINSBURY AVENUE 1 , LONDON	+44 2075687135			a					
Α. ΣΑΡΡΗΣ ΧΡΗΜΑΤΙΣΤΗΡΙΑΚΗ Α.Ε.Π.Ε.Υ	ΔΡΑΓΑΤΣΑΝΙΟΥ 6 6, ΑΘΗΝΑ	2103367700		a						
ΑΛΦΑ FINANCE ΜΟΝΟΠΡΟΣΩΠΗ ΑΕΠΕΥ	ΜΕΡΛΙΝ 5 5, ΑΘΗΝΑ	2103677400		a		a	a			a
ΑΛΦΑ ΤΡΑΠΕΖΑ ΑΝΩΝΥΜΗ ΕΤΑΙΡΙΑ	ΣΤΑΔΙΟΥ 40 , ΑΘΗΝΑ	2103260000							a	
Γ. Α. ΠΕΡΒΑΝΑΣ ΧΡΗΜΑΤΙΣΤΗΡΙΑΚΗ Α.Ε.Π.Ε.Υ	ΣΟΦΟΚΛΕΟΥΣ 7-9 7-9, ΑΘΗΝΑ	2103727200		a						
ΕΘΝΙΚΗ ΤΡΑΠΕΖΑ ΤΗΣ ΕΛΛΑΔΟΣ Α.Ε.	ΑΙΟΛΟΥ 86, ΑΘΗΝΑ	(210)-3341000	(210)-3228187	a			a		a	
	ΑΚΑΔΗΜΙΑΣ 68, ΑΘΗΝΑ	(210)-3328817	(210)-3328678							
ΕΘΝΙΚΗ ΧΡΗΜΑΤΙΣΤΗΡΙΑΚΗ ΜΟΝΟΠΡΟΣΩΠΗ ΑΕΠΕΥ	ΛΕΩΦΟΡΟΣ ΑΘΗΝΩΝ 128-132 & ΙΦΙΓΕΝΙΑΣ 66, ΑΘΗΝΑ	2103328784		a		a	a			
ΕΛΛΗΝΙΚΗ ΤΡΑΠΕΖΑ (ΕΠΕΝΔΥΣΕΙΣ) ΛΤΔ	ΛΕΩΦ.ΚΥΡΙΑΚΟΥ ΜΑΤΣΗ 31 - ΤΘ 24747 , ΛΕΥΚΩΣΙΑ ΚΥΠΡΟΥ	+357 22500100	357 22500110		a					
ΕΛΛΗΝΟΑΜΕΡΙΚΑΝΙΚΗ ΧΡΗΜΑΤΙΣΤΗΡΙΑΚΗ ΑΕΠΕΥ	ΑΝΔΡΕΑ ΠΑΠΑΝΔΡΕΟΥ 27 27, ΜΑΡΟΥΣΙ	2103311100		a		a	a			a
Ι. Χ. ΜΑΥΡΙΚΗΣ ΧΡΗΜΑΤΙΣΤΗΡΙΑΚΗ Α.Ε.Π.Ε.Υ	ΣΟΦΟΚΛΕΟΥΣ 5 5, ΑΘΗΝΑ	2103216730		a						
ΚΑΠΠΑ ΧΡΗΜΑΤΙΣΤΗΡΙΑΚΗ Α.Ε.Π.Ε.Υ.	ΒΑΛΛΑΩΡΙΤΟΥ 15 15, ΑΘΗΝΑ	2103678600		a			a			
ΚΑΡΑΜΑΝΩΦ ΧΡΗΜΑΤΙΣΤΗΡΙΑΚΗ Α.Ε.Π.Ε.Υ.	ΠΛ.ΑΓ.ΘΕΟΔΩΡΩΝ 2 2, ΑΘΗΝΑ	2103212947		a						
ΚΥΚΛΟΣ ΧΡΗΜΑΤΙΣΤΗΡΙΑΚΗ Α.Ε.Π.Ε.Υ.	ΠΑΝΕΠΙΣΤΗΜΙΟΥ 39 39, ΑΘΗΝΑ	2103364300		a			a			
ΛΕΩΝ ΔΕΠΟΛΑΣ ΧΡΗΜΑΤΙΣΤΗΡΙΑΚΗ Α.Ε.Π.Ε.Υ.	ΧΡΗΣΤΟΥ ΛΑΔΑ 1 1, ΑΘΗΝΑ	2103213276 -28		a		a	a			
Ν. ΧΡΥΣΟΧΟΙΔΗΣ ΧΡΗΜΑΤΙΣΤΗΡΙΑΚΗ Α.Ε.Π.Ε.Υ	ΣΟΦΟΚΛΕΟΥΣ 7-9 7-9, ΑΘΗΝΑ	2103213913		a			a			a
ΠΑΝΤΕΛΑΚΗΣ ΧΡΗΜΑΤΙΣΤΗΡΙΑΚΗ Α.Ε.Π.Ε.Υ	ΕΘΝΙΚΗΣ ΑΝΤΙΣΤΑΣΕΩΣ 57, ΚΤΙΡΙΟ Β 57, ΧΑΛΑΝΔΡΙ	2106965000		a		a	a			
ΠΕΙΡΑΙΩΣ Α.Ε.Π.Ε.Υ.	ΣΤΑΔΙΟΥ 10 10, ΑΘΗΝΑ	2103354100		a		a	a			a
ΠΗΓΑΣΟΣ ΧΡΗΜΑΤΙΣΤΗΡΙΑΚΗ Α.Ε.Π.Ε.Υ.	ΒΑΛΛΑΩΡΙΤΟΥ 17 & ΑΜΕΡΙΚΗΣ 17 , ΑΘΗΝΑ	2103670700		a			a			
ΣΤ. ΕΜ. ΛΑΥΡΕΝΤΑΚΗΣ ΧΡΗΜΑΤΙΣΤΗΡΙΑΚΗ Α.Ε.Π.Ε.Υ.	ΣΟΦΟΚΛΕΟΥΣ 7-9 7-9, ΑΘΗΝΑ	2103213336		a			a			
ΤΡΑΠΕΖΑ EUROBANK ΑΕ	ΟΘΩΝΟΣ 8 , ΑΘΗΝΑ	2103337000							a	
ΤΡΑΠΕΖΑ ΟΡΤΙΜΑ BANK Α.Ε.	ΑΙΓΑΛΕΙΑΣ 32 & ΠΑΡΑΔΕΙΣΟΥ 32 , ΜΑΡΟΥΣΙ	2108173663		a		a	a		a	
ΤΡΑΠΕΖΑ ΠΕΙΡΑΙΩΣ ΑΝΩΝΥΜΟΣ ΕΤΑΙΡΕΙΑ	ΑΜΕΡΙΚΗΣ 4 , ΑΘΗΝΑ	2103335000		a			a		a	

Πίνακας Μετοχών Υπό Ειδική Διαπραγμάτευση

Χρεόγραφο	Κατηγορία Διαπραγμάτευσης
Ειδικός Διαπραγματευτής	Εναρξη Ειδικής Διαπραγμάτευσης
	Κατάσταση σε Αναστολή
MLS ΠΛΗΡΟΦΟΡΙΚΗ (ΚΟ)	
ΠΕΙΡΑΙΩΣ Α.Ε.Π.Ε.Υ.	01/08/2019
ALPHA ETF FTSE Athex Large Cap	Διαπραγματεύσιμα Αμοιβαία Κεφάλαια (Δ.Α.Κ.)
ΑΛΦΑ FINANCE ΜΟΝΟΠΡΟΣΩΠΗ ΑΕΠΕΥ	02/01/1900
ΕΘΝΙΚΗ ΧΡΗΜΑΤΙΣΤΗΡΙΑΚΗ ΜΟΝΟΠΡΟΣΩΠΗ ΑΕΠΕΥ	02/01/1900
A.S. COMPANY (ΚΟ)	Κύρια Αγορά
EUROBANK EQUITIES Α.Ε.Π.Ε.Υ.	01/04/2019
ALPHA ΥΠΗΡΕΣΙΩΝ ΣΥΜΜ (ΚΟ)	Κύρια Αγορά
EUROBANK EQUITIES Α.Ε.Π.Ε.Υ.	22/10/2006
MERIT ΧΡΗΜΑΤΙΣΤΗΡΙΑΚΗ Α.Ε.Π.Ε.Υ.	03/09/2012
ΑΛΦΑ FINANCE ΜΟΝΟΠΡΟΣΩΠΗ ΑΕΠΕΥ	29/02/2016
ΕΘΝΙΚΗ ΧΡΗΜΑΤΙΣΤΗΡΙΑΚΗ ΜΟΝΟΠΡΟΣΩΠΗ ΑΕΠΕΥ	02/01/1900
ΕΛΛΗΝΟΑΜΕΡΙΚΑΝΙΚΗ ΧΡΗΜΑΤΙΣΤΗΡΙΑΚΗ ΑΕΠΕΥ	25/07/2014
ΛΕΩΝ ΔΕΠΟΛΑΣ ΧΡΗΜΑΤΙΣΤΗΡΙΑΚΗ Α.Ε.Π.Ε.Υ.	04/01/2016
ΠΕΙΡΑΙΩΣ Α.Ε.Π.Ε.Υ.	28/05/2009
ΑΤΤΙΚΑ BANK Α.Τ.Ε. (ΚΟ)	Κύρια Αγορά
EUROXX ΧΡΗΜΑΤΙΣΤΗΡΙΑΚΗ Α.Ε.Π.Ε.Υ.	22/01/2016
ΑΥΤΟHELLAS (ΚΟ)	Κύρια Αγορά
EUROXX ΧΡΗΜΑΤΙΣΤΗΡΙΑΚΗ Α.Ε.Π.Ε.Υ.	02/07/2018
ΑΛΦΑ FINANCE ΜΟΝΟΠΡΟΣΩΠΗ ΑΕΠΕΥ	01/07/2019
AVE (ΚΟ)	Κύρια Αγορά
EUROXX ΧΡΗΜΑΤΙΣΤΗΡΙΑΚΗ Α.Ε.Π.Ε.Υ.	05/06/2020
BRIQ PROPERTIES (ΚΟ)	Κύρια Αγορά
EUROBANK EQUITIES Α.Ε.Π.Ε.Υ.	09/09/2019
ΛΕΩΝ ΔΕΠΟΛΑΣ ΧΡΗΜΑΤΙΣΤΗΡΙΑΚΗ Α.Ε.Π.Ε.Υ.	22/02/2021
BYTE COMPUTER (ΚΟ)	Κύρια Αγορά
MERIT ΧΡΗΜΑΤΙΣΤΗΡΙΑΚΗ Α.Ε.Π.Ε.Υ.	04/08/2008
CENERGY HOLDINGS (ΚΑ)	Κύρια Αγορά
EUROBANK EQUITIES Α.Ε.Π.Ε.Υ.	02/01/2016
ΑΛΦΑ FINANCE ΜΟΝΟΠΡΟΣΩΠΗ ΑΕΠΕΥ	02/01/2016
ΤΡΑΠΕΖΑ ΟΡΤΙΜΑ BANK Α.Ε.	14/03/2022
CNL CAPITAL (ΚΟ)	Κύρια Αγορά
MERIT ΧΡΗΜΑΤΙΣΤΗΡΙΑΚΗ Α.Ε.Π.Ε.Υ.	01/10/2018
COCA-COLA HBC AG (ΚΟ)	Κύρια Αγορά
ΒΕΤΑ ΧΡΗΜΑΤΙΣΤΗΡΙΑΚΗ Α.Ε.Π.Ε.Υ.	08/03/2021
ΕΘΝΙΚΗ ΧΡΗΜΑΤΙΣΤΗΡΙΑΚΗ ΜΟΝΟΠΡΟΣΩΠΗ ΑΕΠΕΥ	02/01/1900
ΠΕΙΡΑΙΩΣ Α.Ε.Π.Ε.Υ.	04/05/2015
EUROBANK HOLDINGS (ΚΟ)	Κύρια Αγορά
EUROBANK EQUITIES Α.Ε.Π.Ε.Υ.	01/06/2012
MERIT ΧΡΗΜΑΤΙΣΤΗΡΙΑΚΗ Α.Ε.Π.Ε.Υ.	06/11/2017
ΑΛΦΑ FINANCE ΜΟΝΟΠΡΟΣΩΠΗ ΑΕΠΕΥ	09/01/2006
ΕΘΝΙΚΗ ΧΡΗΜΑΤΙΣΤΗΡΙΑΚΗ ΜΟΝΟΠΡΟΣΩΠΗ ΑΕΠΕΥ	02/01/1900
ΕΛΛΗΝΟΑΜΕΡΙΚΑΝΙΚΗ ΧΡΗΜΑΤΙΣΤΗΡΙΑΚΗ ΑΕΠΕΥ	25/07/2014
ΛΕΩΝ ΔΕΠΟΛΑΣ ΧΡΗΜΑΤΙΣΤΗΡΙΑΚΗ Α.Ε.Π.Ε.Υ.	30/11/2018
ΠΕΙΡΑΙΩΣ Α.Ε.Π.Ε.Υ.	28/09/2009
FOURLIS ΣΥΜΜΕΤΟΧΩΝ (ΚΟ)	Κύρια Αγορά
EUROBANK EQUITIES Α.Ε.Π.Ε.Υ.	01/12/2016
ΠΕΙΡΑΙΩΣ Α.Ε.Π.Ε.Υ.	06/03/2017
IDEAL HOLDINGS (ΚΟ)	Κύρια Αγορά
EUROBANK EQUITIES Α.Ε.Π.Ε.Υ.	07/06/2021
ΠΕΙΡΑΙΩΣ Α.Ε.Π.Ε.Υ.	07/06/2021
INFORM Π. ΛΥΚΟΣ (ΚΟ)	Κύρια Αγορά
ΒΕΤΑ ΧΡΗΜΑΤΙΣΤΗΡΙΑΚΗ Α.Ε.Π.Ε.Υ.	31/01/2022
INTERCONTINENTAL (ΚΟ)	Κύρια Αγορά
ΛΕΩΝ ΔΕΠΟΛΑΣ ΧΡΗΜΑΤΙΣΤΗΡΙΑΚΗ Α.Ε.Π.Ε.Υ.	03/06/2019
INTRAKAT (ΚΟ)	Κύρια Αγορά
ΒΕΤΑ ΧΡΗΜΑΤΙΣΤΗΡΙΑΚΗ Α.Ε.Π.Ε.Υ.	04/10/2021
JUMBO (ΚΟ)	Κύρια Αγορά
ΒΕΤΑ ΧΡΗΜΑΤΙΣΤΗΡΙΑΚΗ Α.Ε.Π.Ε.Υ.	01/02/2021
EUROBANK EQUITIES Α.Ε.Π.Ε.Υ.	25/05/2020
MERIT ΧΡΗΜΑΤΙΣΤΗΡΙΑΚΗ Α.Ε.Π.Ε.Υ.	06/11/2017
ΠΕΙΡΑΙΩΣ Α.Ε.Π.Ε.Υ.	06/03/2017
LAMDA DEVELOPMENT (ΚΟ)	Κύρια Αγορά
EUROBANK EQUITIES Α.Ε.Π.Ε.Υ.	08/12/2014
ΠΑΝΤΕΛΑΚΗΣ ΧΡΗΜΑΤΙΣΤΗΡΙΑΚΗ Α.Ε.Π.Ε.Υ.	06/11/2017
ΠΕΙΡΑΙΩΣ Α.Ε.Π.Ε.Υ.	29/06/2017
MARFIN INVESTMENT GROUP (ΚΟ)	Κύρια Αγορά
EUROBANK EQUITIES Α.Ε.Π.Ε.Υ.	23/03/2015
ΠΕΙΡΑΙΩΣ Α.Ε.Π.Ε.Υ.	02/02/2009

Πίνακας Μετοχών Υπό Ειδική Διαπραγμάτευση

Χρεόγραφο	Κατηγορία Διαπραγμάτευσης
Ειδικός Διαπραγματευτής	Έναρξη Ειδικής Διαπραγμάτευσης
PREMIA (ΚΟ)	Κύρια Αγορά
ΒΕΤΑ ΧΡΗΜΑΤΙΣΤΗΡΙΑΚΗ Α.Ε.Π.Ε.Υ.	01/06/2021
ΠΑΝΤΕΛΑΚΗΣ ΧΡΗΜΑΤΙΣΤΗΡΙΑΚΗ Α.Ε.Π.Ε.Υ	23/12/2021
PROFILE (ΚΟ)	Κύρια Αγορά
ΠΑΝΤΕΛΑΚΗΣ ΧΡΗΜΑΤΙΣΤΗΡΙΑΚΗ Α.Ε.Π.Ε.Υ	01/07/2019
QUEST ΣΥΜΜΕΤΟΧΩΝ (ΚΟ)	Κύρια Αγορά
ΒΕΤΑ ΧΡΗΜΑΤΙΣΤΗΡΙΑΚΗ Α.Ε.Π.Ε.Υ.	26/03/2018
ΕΥΡΟΒΑΝΚ ΕQUITIES Α.Ε.Π.Ε.Υ.	28/01/2019
ΤΙΤΑΝ CEMENT (ΚΑ)	Κύρια Αγορά
ΒΕΤΑ ΧΡΗΜΑΤΙΣΤΗΡΙΑΚΗ Α.Ε.Π.Ε.Υ.	01/02/2021
ΕΥΡΟΒΑΝΚ ΕQUITIES Α.Ε.Π.Ε.Υ.	06/11/2019
ΠΕΙΡΑΙΩΣ Α.Ε.Π.Ε.Υ.	18/01/2021
UNIBIOS (ΚΟ)	Κύρια Αγορά
ΛΕΩΝ ΔΕΠΟΛΑΣ ΧΡΗΜΑΤΙΣΤΗΡΙΑΚΗ Α.Ε.Π.Ε.Υ.	01/02/2021
ΥΙΟΗΛΑΚΟ SA/NV (ΚΑ)	Κύρια Αγορά
ΕΥΡΟΒΑΝΚ ΕQUITIES Α.Ε.Π.Ε.Υ.	04/03/2014
MERIT ΧΡΗΜΑΤΙΣΤΗΡΙΑΚΗ Α.Ε.Π.Ε.Υ.	17/03/2014
ΑΛΦΑ FINANCE ΜΟΝΟΠΡΟΣΩΠΗ ΑΕΠΕΥ	11/03/2008
ΑΒΑΞ Α.Ε. (ΚΟ)	Κύρια Αγορά
ΕΥΡΟΒΑΝΚ ΕQUITIES Α.Ε.Π.Ε.Υ.	14/12/2015
ΠΕΙΡΑΙΩΣ Α.Ε.Π.Ε.Υ.	01/02/2021
ΑΔΜΗΕ ΣΥΜΜΕΤΟΧΩΝ Α.Ε. (ΚΟ)	Κύρια Αγορά
ΕΥΡΟΒΑΝΚ ΕQUITIES Α.Ε.Π.Ε.Υ.	24/05/2021
ΕΛΛΗΝΟΑΜΕΡΙΚΑΝΙΚΗ ΧΡΗΜΑΤΙΣΤΗΡΙΑΚΗ ΑΕΠΕΥ	09/03/2020
ΠΕΙΡΑΙΩΣ Α.Ε.Π.Ε.Υ.	29/06/2017
ΑΕΡΟΠΟΡΙΑ ΑΙΓΑΙΟΥ (ΚΟ)	Κύρια Αγορά
ΕΥΡΟΒΑΝΚ ΕQUITIES Α.Ε.Π.Ε.Υ.	22/09/2020
ΑΝΔΡΟΜΕΔΑ ΑΕΕΧ (ΚΟ)	Κύρια Αγορά
ΒΕΤΑ ΧΡΗΜΑΤΙΣΤΗΡΙΑΚΗ Α.Ε.Π.Ε.Υ.	15/02/2021
ΓΕΚ ΤΕΡΝΑ (ΚΟ)	Κύρια Αγορά
ΒΕΤΑ ΧΡΗΜΑΤΙΣΤΗΡΙΑΚΗ Α.Ε.Π.Ε.Υ.	08/03/2021
ΕΥΡΟΒΑΝΚ ΕQUITIES Α.Ε.Π.Ε.Υ.	24/05/2021
ΠΕΙΡΑΙΩΣ Α.Ε.Π.Ε.Υ.	29/08/2019
ΔΕΗ (ΚΟ)	Κύρια Αγορά
ΒΕΤΑ ΧΡΗΜΑΤΙΣΤΗΡΙΑΚΗ Α.Ε.Π.Ε.Υ.	01/02/2021
ΕΥΡΟΒΑΝΚ ΕQUITIES Α.Ε.Π.Ε.Υ.	22/10/2006
MERIT ΧΡΗΜΑΤΙΣΤΗΡΙΑΚΗ Α.Ε.Π.Ε.Υ.	06/11/2017
ΑΛΦΑ FINANCE ΜΟΝΟΠΡΟΣΩΠΗ ΑΕΠΕΥ	09/01/2006
ΕΘΝΙΚΗ ΧΡΗΜΑΤΙΣΤΗΡΙΑΚΗ ΜΟΝΟΠΡΟΣΩΠΗ ΑΕΠΕΥ	02/01/1900
ΕΛΛΗΝΟΑΜΕΡΙΚΑΝΙΚΗ ΧΡΗΜΑΤΙΣΤΗΡΙΑΚΗ ΑΕΠΕΥ	01/09/2014
ΠΕΙΡΑΙΩΣ Α.Ε.Π.Ε.Υ.	28/09/2009
ΕΘΝΙΚΗ ΤΡΑΠΕΖΑ (ΚΟ)	Κύρια Αγορά
ΕΥΡΟΒΑΝΚ ΕQUITIES Α.Ε.Π.Ε.Υ.	22/10/2006
MERIT ΧΡΗΜΑΤΙΣΤΗΡΙΑΚΗ Α.Ε.Π.Ε.Υ.	03/09/2012
ΑΛΦΑ FINANCE ΜΟΝΟΠΡΟΣΩΠΗ ΑΕΠΕΥ	09/01/2006
ΕΘΝΙΚΗ ΧΡΗΜΑΤΙΣΤΗΡΙΑΚΗ ΜΟΝΟΠΡΟΣΩΠΗ ΑΕΠΕΥ	02/01/1900
ΕΛΛΗΝΟΑΜΕΡΙΚΑΝΙΚΗ ΧΡΗΜΑΤΙΣΤΗΡΙΑΚΗ ΑΕΠΕΥ	25/07/2014
ΛΕΩΝ ΔΕΠΟΛΑΣ ΧΡΗΜΑΤΙΣΤΗΡΙΑΚΗ Α.Ε.Π.Ε.Υ.	20/05/2015
ΠΕΙΡΑΙΩΣ Α.Ε.Π.Ε.Υ.	08/09/2008
ΕΚΤΕΡ (ΚΟ)	Κύρια Αγορά
ΕΥΡΟΒΑΝΚ ΕQUITIES Α.Ε.Π.Ε.Υ.	16/10/2017
ΛΕΩΝ ΔΕΠΟΛΑΣ ΧΡΗΜΑΤΙΣΤΗΡΙΑΚΗ Α.Ε.Π.Ε.Υ.	21/05/2018
ΕΛΑΣΤΡΟΝ (ΚΟ)	Κύρια Αγορά
ΛΕΩΝ ΔΕΠΟΛΑΣ ΧΡΗΜΑΤΙΣΤΗΡΙΑΚΗ Α.Ε.Π.Ε.Υ.	20/02/2017
ΕΛΒΑΛΧΑΛΚΟΡ (ΚΟ)	Κύρια Αγορά
ΕΥΡΟΒΑΝΚ ΕQUITIES Α.Ε.Π.Ε.Υ.	07/05/2018
ΑΛΦΑ FINANCE ΜΟΝΟΠΡΟΣΩΠΗ ΑΕΠΕΥ	07/05/2018
ΕΛΒΕ Α.Β.Ε.Ε. (ΚΟ)	Κύρια Αγορά
ΛΕΩΝ ΔΕΠΟΛΑΣ ΧΡΗΜΑΤΙΣΤΗΡΙΑΚΗ Α.Ε.Π.Ε.Υ.	02/11/2020
ΕΛΛΑΚΤΩΡ (ΚΟ)	Κύρια Αγορά
ΕΥΡΟΒΑΝΚ ΕQUITIES Α.Ε.Π.Ε.Υ.	01/06/2012
ΕΥΡΟΧΧ ΧΡΗΜΑΤΙΣΤΗΡΙΑΚΗ Α.Ε.Π.Ε.Υ.	24/09/2018
ΑΛΦΑ FINANCE ΜΟΝΟΠΡΟΣΩΠΗ ΑΕΠΕΥ	18/03/2019
ΕΘΝΙΚΗ ΧΡΗΜΑΤΙΣΤΗΡΙΑΚΗ ΜΟΝΟΠΡΟΣΩΠΗ ΑΕΠΕΥ	02/01/1900
ΠΕΙΡΑΙΩΣ Α.Ε.Π.Ε.Υ.	22/10/2018
ΕΛΛΗΝ. ΧΡΗΜΑΤΙΣΤΗΡΙΑ-Χ.Α. (ΚΟ)	Κύρια Αγορά
ΕΘΝΙΚΗ ΧΡΗΜΑΤΙΣΤΗΡΙΑΚΗ ΜΟΝΟΠΡΟΣΩΠΗ ΑΕΠΕΥ	02/01/1900
ΕΛΛΗΝΟΑΜΕΡΙΚΑΝΙΚΗ ΧΡΗΜΑΤΙΣΤΗΡΙΑΚΗ ΑΕΠΕΥ	01/09/2014
ΠΕΙΡΑΙΩΣ Α.Ε.Π.Ε.Υ.	04/05/2015

Πίνακας Μετοχών Υπό Ειδική Διαπραγμάτευση

Χρεόγραφο	Κατηγορία Διαπραγμάτευσης
Ειδικός Διαπραγματευτής	Έναρξη Ειδικής Διαπραγμάτευσης
ΕΛΛΗΝΙΚΑ ΠΕΤΡΕΛΙΑ (ΚΟ)	Κύρια Αγορά
ΕΛΛΗΝΟΑΜΕΡΙΚΑΝΙΚΗ ΧΡΗΜΑΤΙΣΤΗΡΙΑΚΗ ΑΕΠΕΥ	14/09/2015
ΠΕΙΡΑΙΩΣ Α.Ε.Π.Ε.Υ.	20/03/2017
ΕΛΤΟΝ (ΚΟ)	Κύρια Αγορά
ΒΕΤΑ ΧΡΗΜΑΤΙΣΤΗΡΙΑΚΗ Α.Ε.Π.Ε.Υ.	03/09/2012
ΛΕΩΝ ΔΕΠΟΛΑΣ ΧΡΗΜΑΤΙΣΤΗΡΙΑΚΗ Α.Ε.Π.Ε.Υ.	01/04/2019
ΕΝΤΕΡΣΟΦΤ (ΚΟ)	Κύρια Αγορά
ΕΥΡΟΒΑΝΚ ΕQUITIES Α.Ε.Π.Ε.Υ.	22/06/2020
ΕΥΔΑΠ (ΚΟ)	Κύρια Αγορά
ΕΥΡΟΒΑΝΚ ΕQUITIES Α.Ε.Π.Ε.Υ.	10/06/2019
ΑΛΦΑ FINANCE ΜΟΝΟΠΡΟΣΩΠΗ ΑΕΠΕΥ	27/01/2020
ΙΚΤΙΝΟΣ ΕΛΛΑΣ (ΚΟ)	Κύρια Αγορά
ΕΥΡΟΒΑΝΚ ΕQUITIES Α.Ε.Π.Ε.Υ.	25/02/2019
ΑΛΦΑ FINANCE ΜΟΝΟΠΡΟΣΩΠΗ ΑΕΠΕΥ	01/04/2019
ΕΘΝΙΚΗ ΧΡΗΜΑΤΙΣΤΗΡΙΑΚΗ ΜΟΝΟΠΡΟΣΩΠΗ ΑΕΠΕΥ	02/01/1900
ΙΝΤΕΡΓΟΥΝΤ-ΞΥΛΕΜΠΟΡΙΑ (ΚΟ)	Κύρια Αγορά
ΕΥΡΟΒΑΝΚ ΕQUITIES Α.Ε.Π.Ε.Υ.	05/07/2021
ΠΑΝΤΕΛΑΚΗΣ ΧΡΗΜΑΤΙΣΤΗΡΙΑΚΗ Α.Ε.Π.Ε.Υ.	01/07/2021
ΚΑΡΑΜΟΛΕΓΚΟΣ (ΚΟ)	Κύρια Αγορά
ΕΥΡΟΧΧ ΧΡΗΜΑΤΙΣΤΗΡΙΑΚΗ Α.Ε.Π.Ε.Υ.	04/10/2019
ΚΛΟΥΚΙΝΑΣ - ΛΑΠΠΑΣ (ΚΟ)	Κύρια Αγορά
ΒΕΤΑ ΧΡΗΜΑΤΙΣΤΗΡΙΑΚΗ Α.Ε.Π.Ε.Υ.	22/09/2014
ΚΡΙ - ΚΡΙ (ΚΟ)	Κύρια Αγορά
ΕΥΡΟΒΑΝΚ ΕQUITIES Α.Ε.Π.Ε.Υ.	07/05/2018
ΛΕΩΝ ΔΕΠΟΛΑΣ ΧΡΗΜΑΤΙΣΤΗΡΙΑΚΗ Α.Ε.Π.Ε.Υ.	16/01/2017
ΛΑΜΨΑ (ΚΟ)	Κύρια Αγορά
ΛΕΩΝ ΔΕΠΟΛΑΣ ΧΡΗΜΑΤΙΣΤΗΡΙΑΚΗ Α.Ε.Π.Ε.Υ.	16/01/2017
ΜΟΤΟΡ ΟΙΛ (ΚΟ)	Κύρια Αγορά
ΒΕΤΑ ΧΡΗΜΑΤΙΣΤΗΡΙΑΚΗ Α.Ε.Π.Ε.Υ.	08/03/2021
ΕΥΡΟΒΑΝΚ ΕQUITIES Α.Ε.Π.Ε.Υ.	22/10/2006
MERIT ΧΡΗΜΑΤΙΣΤΗΡΙΑΚΗ Α.Ε.Π.Ε.Υ.	25/02/2019
ΕΘΝΙΚΗ ΧΡΗΜΑΤΙΣΤΗΡΙΑΚΗ ΜΟΝΟΠΡΟΣΩΠΗ ΑΕΠΕΥ	02/01/1900
ΛΕΩΝ ΔΕΠΟΛΑΣ ΧΡΗΜΑΤΙΣΤΗΡΙΑΚΗ Α.Ε.Π.Ε.Υ.	01/04/2019
ΠΕΙΡΑΙΩΣ Α.Ε.Π.Ε.Υ.	04/05/2015
ΜΥΤΙΛΗΝΑΙΟΣ (ΚΟ)	Κύρια Αγορά
ΒΕΤΑ ΧΡΗΜΑΤΙΣΤΗΡΙΑΚΗ Α.Ε.Π.Ε.Υ.	11/04/2022
ΕΥΡΟΒΑΝΚ ΕQUITIES Α.Ε.Π.Ε.Υ.	20/09/2017
MERIT ΧΡΗΜΑΤΙΣΤΗΡΙΑΚΗ Α.Ε.Π.Ε.Υ.	25/02/2019
ΑΛΦΑ FINANCE ΜΟΝΟΠΡΟΣΩΠΗ ΑΕΠΕΥ	15/04/2019
ΕΘΝΙΚΗ ΧΡΗΜΑΤΙΣΤΗΡΙΑΚΗ ΜΟΝΟΠΡΟΣΩΠΗ ΑΕΠΕΥ	02/01/1900
ΠΕΙΡΑΙΩΣ Α.Ε.Π.Ε.Υ.	04/05/2015
ΟΛΠ (ΚΟ)	Κύρια Αγορά
ΕΥΡΟΒΑΝΚ ΕQUITIES Α.Ε.Π.Ε.Υ.	06/02/2019
ΟΠΑΠ (ΚΟ)	Κύρια Αγορά
ΒΕΤΑ ΧΡΗΜΑΤΙΣΤΗΡΙΑΚΗ Α.Ε.Π.Ε.Υ.	11/04/2022
ΕΥΡΟΒΑΝΚ ΕQUITIES Α.Ε.Π.Ε.Υ.	22/10/2006
MERIT ΧΡΗΜΑΤΙΣΤΗΡΙΑΚΗ Α.Ε.Π.Ε.Υ.	20/03/2017
ΑΛΦΑ FINANCE ΜΟΝΟΠΡΟΣΩΠΗ ΑΕΠΕΥ	09/01/2006
ΕΘΝΙΚΗ ΧΡΗΜΑΤΙΣΤΗΡΙΑΚΗ ΜΟΝΟΠΡΟΣΩΠΗ ΑΕΠΕΥ	02/01/1900
ΕΛΛΗΝΟΑΜΕΡΙΚΑΝΙΚΗ ΧΡΗΜΑΤΙΣΤΗΡΙΑΚΗ ΑΕΠΕΥ	25/07/2014
ΠΕΙΡΑΙΩΣ Α.Ε.Π.Ε.Υ.	04/05/2015
ΟΤΕ (ΚΟ)	Κύρια Αγορά
ΒΕΤΑ ΧΡΗΜΑΤΙΣΤΗΡΙΑΚΗ Α.Ε.Π.Ε.Υ.	11/04/2022
ΕΥΡΟΒΑΝΚ ΕQUITIES Α.Ε.Π.Ε.Υ.	22/10/2006
MERIT ΧΡΗΜΑΤΙΣΤΗΡΙΑΚΗ Α.Ε.Π.Ε.Υ.	20/03/2017
ΑΛΦΑ FINANCE ΜΟΝΟΠΡΟΣΩΠΗ ΑΕΠΕΥ	09/01/2006
ΕΘΝΙΚΗ ΧΡΗΜΑΤΙΣΤΗΡΙΑΚΗ ΜΟΝΟΠΡΟΣΩΠΗ ΑΕΠΕΥ	02/01/1900
ΕΛΛΗΝΟΑΜΕΡΙΚΑΝΙΚΗ ΧΡΗΜΑΤΙΣΤΗΡΙΑΚΗ ΑΕΠΕΥ	25/07/2014
ΛΕΩΝ ΔΕΠΟΛΑΣ ΧΡΗΜΑΤΙΣΤΗΡΙΑΚΗ Α.Ε.Π.Ε.Υ.	20/04/2015
ΠΕΙΡΑΙΩΣ Α.Ε.Π.Ε.Υ.	08/09/2008
ΠΑΠΟΥΤΣΑΝΗΣ (ΚΟ)	Κύρια Αγορά
ΒΕΤΑ ΧΡΗΜΑΤΙΣΤΗΡΙΑΚΗ Α.Ε.Π.Ε.Υ.	25/11/2013
ΕΥΡΟΒΑΝΚ ΕQUITIES Α.Ε.Π.Ε.Υ.	06/12/2021

Πίνακας Μετοχών Υπό Ειδική Διαπραγμάτευση

Χρεόγραφα	Κατηγορία Διαπραγμάτευσης
Ειδικός Διαπραγματευτής	Έναρξη Ειδικής Διαπραγμάτευσης
ΠΕΙΡΑΙΩΣ FINANCIAL HOLD (ΚΟ)	Κύρια Αγορά
EUROBANK EQUITIES Α.Ε.Π.Ε.Υ.	22/10/2006
EUROXX ΧΡΗΜΑΤΙΣΤΗΡΙΑΚΗ Α.Ε.Π.Ε.Υ.	15/02/2016
MERIT ΧΡΗΜΑΤΙΣΤΗΡΙΑΚΗ Α.Ε.Π.Ε.Υ.	16/09/2013
ΑΛΦΑ FINANCE ΜΟΝΟΠΡΟΣΩΠΗ ΑΕΠΕΥ	15/04/2019
ΕΘΝΙΚΗ ΧΡΗΜΑΤΙΣΤΗΡΙΑΚΗ ΜΟΝΟΠΡΟΣΩΠΗ ΑΕΠΕΥ	02/01/1900
ΕΛΛΗΝΟΑΜΕΡΙΚΑΝΙΚΗ ΧΡΗΜΑΤΙΣΤΗΡΙΑΚΗ ΑΕΠΕΥ	25/07/2014
ΛΕΩΝ ΔΕΠΟΛΑΣ ΧΡΗΜΑΤΙΣΤΗΡΙΑΚΗ Α.Ε.Π.Ε.Υ.	30/11/2018
ΠΕΙΡΑΙΩΣ Α.Ε.Π.Ε.Υ.	16/02/2009
ΠΕΤΡΟΠΟΥΛΟΣ ΠΕΤΡΟΣ (ΚΟ)	Κύρια Αγορά
EUROBANK EQUITIES Α.Ε.Π.Ε.Υ.	01/04/2019
ΠΑΝΤΕΛΑΚΗΣ ΧΡΗΜΑΤΙΣΤΗΡΙΑΚΗ Α.Ε.Π.Ε.Υ	16/03/2020
ΠΛΑΙΣΙΟ COMPUTERS (ΚΟ)	Κύρια Αγορά
EUROBANK EQUITIES Α.Ε.Π.Ε.Υ.	02/03/2015
ΠΛΑΣΤΙΚΑ ΘΡΑΚΗΣ (ΚΟ)	Κύρια Αγορά
EUROBANK EQUITIES Α.Ε.Π.Ε.Υ.	26/03/2018
ΑΛΦΑ FINANCE ΜΟΝΟΠΡΟΣΩΠΗ ΑΕΠΕΥ	26/03/2018
ΣΑΡΑΝΤΗΣ ΓΡ. (ΚΟ)	Κύρια Αγορά
ΒΕΤΑ ΧΡΗΜΑΤΙΣΤΗΡΙΑΚΗ Α.Ε.Π.Ε.Υ.	14/05/2012
EUROBANK EQUITIES Α.Ε.Π.Ε.Υ.	24/10/2016
ΤΕΡΝΑ ΕΝΕΡΓΕΙΑΚΗ (ΚΟ)	Κύρια Αγορά
ΒΕΤΑ ΧΡΗΜΑΤΙΣΤΗΡΙΑΚΗ Α.Ε.Π.Ε.Υ.	08/03/2021
EUROBANK EQUITIES Α.Ε.Π.Ε.Υ.	24/05/2021
ΠΕΙΡΑΙΩΣ Α.Ε.Π.Ε.Υ.	09/12/2019
ΤΕΧΝΙΚΗ ΟΛΥΜΠΙΑΚΗ (ΚΟ)	Κύρια Αγορά
ΒΕΤΑ ΧΡΗΜΑΤΙΣΤΗΡΙΑΚΗ Α.Ε.Π.Ε.Υ.	04/04/2022
ΤΖΙΡΑΚΙΑΝ ΠΡΟΦΙΛ (ΚΟ)	Κύρια Αγορά
ΛΕΩΝ ΔΕΠΟΛΑΣ ΧΡΗΜΑΤΙΣΤΗΡΙΑΚΗ Α.Ε.Π.Ε.Υ.	19/07/2021

Γνωστοποιήσεις Συναλλαγών - Κατάλογος Υπόχρεων Προσώπων

Ημερομηνία Υποβολής [1]	Επωνυμία	Λόγος Υποβολής [2]	Υπόχρεος	Ιδιότητα Υπόχρεου	Σχέση με τον Υπόχρεο	Ημερομηνία Συναλλαγής	Αγορά	Όγκος Συναλλαγών	Αξία Συναλλαγών	Φύση Συναλλαγής [3]	Είδος Χρηματικού μέσου	Παρατηρήσεις [4]
11/04/2022	EUROBANK ERGASIAS YΠHPPEΣIΩN KAI ΣYMMETOΧΩN A.E.	B	ΒΑΣΙΛΕΙΟΥ ΚΩΝΣΤΑΝΤΙΝΟΣ	Μέλος ΔΣ Εκτελεστικό	Συνδεδόμενο Νομικό Πρόσωπο	07/04/2022	ΠΑΡΑΓΩΓΩΝ ΧΑ	165	16,995.00	A	Παράγωγο	1
11/04/2022	EUROBANK ERGASIAS YΠHPPEΣIΩN KAI ΣYMMETOΧΩN A.E.	B	ΒΑΣΙΛΕΙΟΥ ΚΩΝΣΤΑΝΤΙΝΟΣ	Μέλος ΔΣ Εκτελεστικό	Συνδεδόμενο Νομικό Πρόσωπο	07/04/2022	ΑΞΙΩΝ ΧΑ	68,331	70,640.22	Π	Μετοχή	1
11/04/2022	EUROBANK ERGASIAS YΠHPPEΣIΩN KAI ΣYMMETOΧΩN A.E.	B	ΒΑΣΙΛΕΙΟΥ ΚΩΝΣΤΑΝΤΙΝΟΣ	Μέλος ΔΣ Εκτελεστικό	Συνδεδόμενο Νομικό Πρόσωπο	07/04/2022	ΑΞΙΩΝ ΧΑ	68,745	71,326.31	Π	Μετοχή	1
11/04/2022	EUROBANK ERGASIAS YΠHPPEΣIΩN KAI ΣYMMETOΧΩN A.E.	B	ΒΑΣΙΛΕΙΟΥ ΚΩΝΣΤΑΝΤΙΝΟΣ	Μέλος ΔΣ Εκτελεστικό	Συνδεδόμενο Νομικό Πρόσωπο	07/04/2022	ΑΞΙΩΝ ΧΑ	34,326	35,571.85	A	Μετοχή	1
11/04/2022	EUROBANK ERGASIAS YΠHPPEΣIΩN KAI ΣYMMETOΧΩN A.E.	B	ΒΑΣΙΛΕΙΟΥ ΚΩΝΣΤΑΝΤΙΝΟΣ	Μέλος ΔΣ Εκτελεστικό	Συνδεδόμενο Νομικό Πρόσωπο	07/04/2022	ΑΞΙΩΝ ΧΑ	68,331	70,542.39	A	Μετοχή	1
11/04/2022	EUROBANK ERGASIAS YΠHPPEΣIΩN KAI ΣYMMETOΧΩN A.E.	B	ΒΑΣΙΛΕΙΟΥ ΚΩΝΣΤΑΝΤΙΝΟΣ	Μέλος ΔΣ Εκτελεστικό	Συνδεδόμενο Νομικό Πρόσωπο	08/04/2022	ΠΑΡΑΓΩΓΩΝ ΧΑ	212	22,484.00	Π	Παράγωγο	1
11/04/2022	EUROBANK ERGASIAS YΠHPPEΣIΩN KAI ΣYMMETOΧΩN A.E.	B	ΒΑΣΙΛΕΙΟΥ ΚΩΝΣΤΑΝΤΙΝΟΣ	Μέλος ΔΣ Εκτελεστικό	Συνδεδόμενο Νομικό Πρόσωπο	08/04/2022	ΠΑΡΑΓΩΓΩΝ ΧΑ	85	9,095.00	A	Παράγωγο	1
11/04/2022	EUROBANK ERGASIAS YΠHPPEΣIΩN KAI ΣYMMETOΧΩN A.E.	B	ΒΑΣΙΛΕΙΟΥ ΚΩΝΣΤΑΝΤΙΝΟΣ	Μέλος ΔΣ Εκτελεστικό	Συνδεδόμενο Νομικό Πρόσωπο	08/04/2022	ΑΞΙΩΝ ΧΑ	139,341	148,816.31	Π	Μετοχή	1
11/04/2022	EUROBANK ERGASIAS YΠHPPEΣIΩN KAI ΣYMMETOΧΩN A.E.	B	ΒΑΣΙΛΕΙΟΥ ΚΩΝΣΤΑΝΤΙΝΟΣ	Μέλος ΔΣ Εκτελεστικό	Συνδεδόμενο Νομικό Πρόσωπο	08/04/2022	ΑΞΙΩΝ ΧΑ	60,690	65,112.07	Π	Μετοχή	1
11/04/2022	EUROBANK ERGASIAS YΠHPPEΣIΩN KAI ΣYMMETOΧΩN A.E.	B	ΒΑΣΙΛΕΙΟΥ ΚΩΝΣΤΑΝΤΙΝΟΣ	Μέλος ΔΣ Εκτελεστικό	Συνδεδόμενο Νομικό Πρόσωπο	08/04/2022	ΑΞΙΩΝ ΧΑ	64,906	69,298.06	A	Μετοχή	1
11/04/2022	EUROBANK ERGASIAS YΠHPPEΣIΩN KAI ΣYMMETOΧΩN A.E.	B	ΒΑΣΙΛΕΙΟΥ ΚΩΝΣΤΑΝΤΙΝΟΣ	Μέλος ΔΣ Εκτελεστικό	Συνδεδόμενο Νομικό Πρόσωπο	08/04/2022	ΑΞΙΩΝ ΧΑ	139,341	148,464.74	A	Μετοχή	1

Σημειώσεις Γνωστοποιήσεων Συναλλαγών

Για περισσότερες πληροφορίες επί των γνωστοποιήσεων συναλλαγών επισκεφτείτε την ιστοσελίδα <http://athexgroup.gr/el/web/guest/companies-info-trade-notifications>

[1] - Η Ημερομηνία Υποβολής αφορά την Ημερομηνία που η Γνωστοποίηση παρελήφθη από το Χ.Α.

[2] - Λόγος Υποβολής: Α: Πρόσωπο που ασκεί Διευθυντικά καθήκοντα, Β: Πρόσωπο που έχει στενό δεσμό με πρόσωπο που ασκεί Διευθυντικά καθήκοντα.

[3] - Φύση Συναλλαγής: Α: Αγορά, Π: Πώληση.

[4] - Παρατηρήσεις: 1 - Λόγω Συμμετοχής σε ΑΜΚ, 2 - Λόγω Εξάσκησης Δικαιώματος Προαίρεσης αγοράς μετοχών που παρέχεται στο προσωπικό, 3 - Λόγω Δωρεάς, 4 - Λόγω Συγχώνευσης ή Διάσπασης κλπ, 5 - Λόγω Μετατροπής ή Ανταλλαγής Ομολογιών, 6 - Ανταλλαγή Λόγω Προαιρετικής Δημόσιας Πρότασης.

Υποκείμενη Αγορά				Αγορά Παραγώγων													
Ανωτ Τιμή	Κατωτ Τιμή	Τιμή κλεισ.	Μεταβ.	Μήνας Παράδοσης	Άνοιγμα	Ανωτ Τιμή	Κατωτ Τιμή	Τελ Τιμή	Τιμή κλεισ.	Τελευταία ζήτηση	Τελευταία προσφορά	Τιμή Εκκαθάρισης ¹	Υψηλό ζωής	Χαμηλό ζωής	Πράξεις	Όγκος	Ανοικτές θέσεις
FTSE/X.A. Large Cap				(Μονάδα Διαπραγμάτευσης: 1 Μονάδα Δείκτη x 2€, Χρηματικός Διακανονισμός)													
2,232.56	2,194.84	2,231.13	1.54%	Απρίλιος 2022	2,197.50	2,235.25	2,190.00	2,235.25	2,235.25	---	---	---	2,350.00	---	151	934	2,956
				Μάιος 2022	2,192.00	2,235.00	2,192.00	2,230.00	2,230.00	---	---	---	2,235.00	---	190	1,053	531
				Ιούνιος 2022	---	---	---	---	2,206.00	---	---	---	---	---	---	---	---
				Σεπτέμβριος 2022	---	---	---	---	2,217.00	---	---	---	---	---	---	---	---
				Δεκέμβριος 2022	---	---	---	---	2,228.25	---	---	---	---	---	---	---	---
				Μάρτιος 2023	---	---	---	---	2,239.25	---	---	---	---	---	---	---	---
FTSE/X.A. Τράπεζες				(Μονάδα Διαπραγμάτευσης: 1 Μονάδα Δείκτη x 15€, Χρηματικός Διακανονισμός)													
656.81	643.67	653.00	1.34%	Ιούνιος 2022	---	---	---	---	651.50	---	---	---	617.75	---	---	---	---
				Σεπτέμβριος 2022	---	---	---	---	650.00	---	---	---	---	---	---	---	---
				Δεκέμβριος 2022	---	---	---	---	653.25	---	---	---	---	---	---	---	---
				Μάρτιος 2023	---	---	---	---	656.75	---	---	---	---	---	---	---	---

Σημειώσεις Παραγώγων

Τις τιμές εκκαθάρισης και τις τελικές ανοικτές θέσεις μπορείτε να τις ανακτήσετε στο ακόλουθο path <http://www.helex.gr/el/web/guest/statistics-end-of-day-derivatives>

Υποκείμενη Αγορά				Αγορά Παραγώγων													
Ανωτ Τιμή	Κατωτ Τιμή	Τιμή κλεισ.	Μεταβ.	Μήνας Παράδοσης	Άνοιγμα	Ανωτ Τιμή	Κατωτ Τιμή	Τελ Τιμή	Τιμή κλεισ.	Τελευταία ζήτηση	Τελευταία προσφορά	Τιμή Εκκαθάρισης*	Υψηλό ζωής	Χαμηλό ζωής	Πράξεις	Όγκος	Ανοικτές θέσεις
(Μέγεθος Συμβολαίου: 100 Χρεόγραφα, Φυσική Παράδοση)																	
ALPHA ΥΠΗΡΕΣΙΩΝ ΣΥΜΜ (ΚΟ)				Ιούνιος 2022	1.11	1.13	1.10	1.11	1.11	---	---	---	1.45	---	331	11,371	98,588
1.1245	1.101	1.102	-1.17%	Σεπτέμβριος 2022	---	---	---	---	1.13	---	---	---	1.27	---	---	---	30
				Δεκέμβριος 2022	---	---	---	---	1.13	---	---	---	---	---	---	---	---
				Μάρτιος 2023	---	---	---	---	1.14	---	---	---	---	---	---	---	---
(Μέγεθος Συμβολαίου: 100 Χρεόγραφα, Φυσική Παράδοση)																	
CENERGY HOLDINGS (ΚΑ)				Ιούνιος 2022	3.46	3.48	3.43	3.43	3.43	---	---	---	3.98	---	15	60	10,187
3.46	3.4	3.44	-0.14%	Σεπτέμβριος 2022	---	---	---	---	3.48	---	---	---	---	---	---	---	---
				Δεκέμβριος 2022	---	---	---	---	3.49	---	---	---	---	---	---	---	---
				Μάρτιος 2023	---	---	---	---	3.51	---	---	---	---	---	---	---	---
(Μέγεθος Συμβολαίου: 100 Χρεόγραφα, Φυσική Παράδοση)																	
COCA-COLA HBC AG (ΚΟ)				Ιούνιος 2022	19.15	19.40	19.15	19.40	19.40	---	---	---	27.57	---	20	29	2,052
19.37	19	19.37	1.52%	Σεπτέμβριος 2022	---	---	---	---	19.25	---	---	---	---	---	---	---	---
				Δεκέμβριος 2022	---	---	---	---	19.35	---	---	---	---	---	---	---	---
				Μάρτιος 2023	---	---	---	---	19.44	---	---	---	---	---	---	---	---
(Μέγεθος Συμβολαίου: 100 Χρεόγραφα, Φυσική Παράδοση)																	
EUROBANK HOLDINGS (ΚΟ)				Ιούνιος 2022	1.05	1.08	1.04	1.07	1.07	---	---	---	1.15	---	101	2,705	38,314
1.074	1.0315	1.0715	4.03%	Σεπτέμβριος 2022	---	---	---	---	1.04	---	---	---	---	---	---	---	---
				Δεκέμβριος 2022	---	---	---	---	1.04	---	---	---	---	---	---	---	---
				Μάρτιος 2023	---	---	---	---	1.05	---	---	---	---	---	---	---	---
(Μέγεθος Συμβολαίου: 100 Χρεόγραφα, Φυσική Παράδοση)																	
FOURLIS ΣΥΜΜΕΤΟΧΩΝ (ΚΟ)				Ιούνιος 2022	3.78	3.84	3.76	3.83	3.83	---	---	---	4.14	---	36	104	2,578
3.825	3.71	3.79	1.74%	Σεπτέμβριος 2022	---	---	---	---	3.76	---	---	---	---	---	---	---	---
				Δεκέμβριος 2022	---	---	---	---	3.78	---	---	---	---	---	---	---	---
				Μάρτιος 2023	---	---	---	---	3.80	---	---	---	---	---	---	---	---
(Μέγεθος Συμβολαίου: 100 Χρεόγραφα, Φυσική Παράδοση)																	
INTRACOM HOLDINGS (ΚΟ)				Ιούνιος 2022	1.74	1.81	1.74	1.80	1.80	---	---	---	1.92	---	78	302	6,213
1.798	1.72	1.78	3.01%	Σεπτέμβριος 2022	---	---	---	---	1.74	---	---	---	---	---	---	---	---
				Δεκέμβριος 2022	---	---	---	---	1.75	---	---	---	---	---	---	---	---
				Μάρτιος 2023	---	---	---	---	1.76	---	---	---	---	---	---	---	---
(Μέγεθος Συμβολαίου: 100 Χρεόγραφα, Φυσική Παράδοση)																	
JUMBO (ΚΟ)				Ιούνιος 2022	14.43	15.02	14.42	15.00	15.00	---	---	---	15.02	---	82	185	1,383
15	14.34	15	4.17%	Σεπτέμβριος 2022	14.51	14.51	14.51	14.51	14.51	---	---	---	14.51	---	1	5	22
				Δεκέμβριος 2022	---	---	---	---	14.60	---	---	---	---	---	---	---	---
				Μάρτιος 2023	---	---	---	---	14.67	---	---	---	---	---	---	---	---

Σημειώσεις Παραγώγων

Τις τιμές εκκαθάρισης και τις τελικές ανοικτές θέσεις μπορείτε να τις ανακτήσετε στο ακόλουθο path <http://www.helex.gr/el/web/guest/statistics-end-of-day-derivatives>

Υποκείμενη Αγορά				Αγορά Παραγώγων										Ανοικτές θέσεις			
Ανωτ Τιμή	Κατωτ Τιμή	Τιμή κλεισ.	Μεταβ.	Μήνας Παράδοσης	Άνοιγμα	Ανωτ Τιμή	Κατωτ Τιμή	Τελ Τιμή	Τιμή κλεισ.	Τελευταία ζήτηση	Τελευταία προσφορά	Τιμή Εκκαθάρισης*	Υψηλό ζωής	Χαμηλό ζωής	Πράξεις	Όγκος	Ανοικτές θέσεις
LAMDA DEVELOPMENT(ΚΟ)				(Μέγεθος Συμβολαίου: 100 Χρεόγραφα, Φυσική Παράδοση)													
6.31	6.22	6.285	1.45%	Ιούνιος 2022	6.30	6.36	6.26	6.36	6.36	---	---	---	7.07	---	101	274	6,028
				Σεπτέμβριος 2022	---	---	---	---	6.25	---	---	---	---	---	---	---	---
				Δεκέμβριος 2022	---	---	---	---	6.28	---	---	---	---	---	---	---	---
				Μάρτιος 2023	---	---	---	---	6.31	---	---	---	---	---	---	---	---
MARFIN INVESTMENT GROUP (ΚΟ)				(Μέγεθος Συμβολαίου: 100 Χρεόγραφα, Φυσική Παράδοση)													
0.0302	0.0294	0.0299	-0.33%	Ιούνιος 2022	---	---	---	---	0.031	---	---	---	0.031	---	---	---	30,530
				Σεπτέμβριος 2022	---	---	---	---	0.030	---	---	---	---	---	---	---	---
				Δεκέμβριος 2022	---	---	---	---	0.030	---	---	---	---	---	---	---	---
				Μάρτιος 2023	---	---	---	---	0.031	---	---	---	---	---	---	---	---
TITAN CEMENT (ΚΑ)				(Μέγεθος Συμβολαίου: 100 Χρεόγραφα, Φυσική Παράδοση)													
13.92	13.6	13.84	0.00%	Ιούνιος 2022	13.77	13.98	13.71	13.72	13.72	---	---	---	14.58	---	14	50	889
				Σεπτέμβριος 2022	---	---	---	---	13.96	---	---	---	---	---	---	---	---
				Δεκέμβριος 2022	---	---	---	---	14.03	---	---	---	---	---	---	---	---
				Μάρτιος 2023	---	---	---	---	14.10	---	---	---	---	---	---	---	---
VOHALCO SA/NV (ΚΑ)				(Μέγεθος Συμβολαίου: 100 Χρεόγραφα, Φυσική Παράδοση)													
4.36	4.26	4.35	1.16%	Ιούνιος 2022	4.28	4.32	4.28	4.30	4.30	---	---	---	5.31	---	19	69	7,972
				Σεπτέμβριος 2022	---	---	---	---	4.34	---	---	---	---	---	---	---	---
				Δεκέμβριος 2022	---	---	---	---	4.36	---	---	---	---	---	---	---	---
				Μάρτιος 2023	---	---	---	---	4.38	---	---	---	---	---	---	---	---
ΑΔΜΗΕ ΣΥΜΜΕΤΟΧΩΝ Α.Ε. (ΚΟ)				(Μέγεθος Συμβολαίου: 100 Χρεόγραφα, Φυσική Παράδοση)													
2.33	2.29	2.3	0.00%	Ιούνιος 2022	2.33	2.34	2.32	2.32	2.32	---	---	---	2.35	---	17	224	4,540
				Σεπτέμβριος 2022	---	---	---	---	2.32	---	---	---	---	---	---	---	---
				Δεκέμβριος 2022	---	---	---	---	2.33	---	---	---	---	---	---	---	---
				Μάρτιος 2023	---	---	---	---	2.34	---	---	---	---	---	---	---	---
ΓΕΚ ΤΕΡΝΑ (ΚΟ)				(Μέγεθος Συμβολαίου: 100 Χρεόγραφα, Φυσική Παράδοση)													
9.7	9.32	9.62	2.12%	Ιούνιος 2022	9.48	9.74	9.43	9.74	9.74	---	---	---	9.74	---	35	168	5,962
				Σεπτέμβριος 2022	---	---	---	---	9.50	---	---	---	---	---	---	---	---
				Δεκέμβριος 2022	---	---	---	---	9.55	---	---	---	---	---	---	---	---
				Μάρτιος 2023	---	---	---	---	9.60	---	---	---	---	---	---	---	---
ΔΕΗ (ΚΟ)				(Μέγεθος Συμβολαίου: 100 Χρεόγραφα, Φυσική Παράδοση)													
8.45	7.87	8.45	7.37%	Ιούνιος 2022	7.87	8.51	7.87	8.51	8.51	---	---	---	9.47	---	291	1,372	15,045
				Σεπτέμβριος 2022	8.20	8.20	8.20	8.20	8.20	---	---	---	8.20	---	1	10	---
				Δεκέμβριος 2022	---	---	---	---	7.98	---	---	---	---	---	---	---	---
				Μάρτιος 2023	---	---	---	---	8.02	---	---	---	---	---	---	---	---

Σημειώσεις Παραγώγων

Τις τιμές εκκαθάρισης και τις τελικές ανοικτές θέσεις μπορείτε να τις ανακτήσετε στο ακόλουθο path <http://www.helex.gr/el/web/guest/statistics-end-of-day-derivatives>

Υποκείμενη Αγορά				Αγορά Παραγώγων													
Ανωτ Τιμή	Κατωτ Τιμή	Τιμή κλεισ.	Μεταβ.	Μήνας Παράδοσης	Άνοιγμα	Ανωτ Τιμή	Κατωτ Τιμή	Τελ Τιμή	Τιμή κλεισ.	Τελευταία ζήτηση	Τελευταία προσφορά	Τιμή Εκκαθάρισης*	Υψηλό ζωής	Χαμηλό ζωής	Πράξεις	Όγκος	Ανοικτές θέσεις
(Μέγεθος Συμβολαίου: 100 Χρεόγραφα, Φυσική Παράδοση)																	
ΕΘΝΙΚΗ ΤΡΑΠΕΖΑ (ΚΟ)				Ιούνιος 2022	3.52	3.65	3.52	3.65	3.65	---	---	---	3.79	---	243	3,163	24,931
3.65	3.574	3.65	1.95%	Σεπτέμβριος 2022	---	---	---	---	3.59	---	---	---	3.50	---	---	---	141
				Δεκέμβριος 2022	---	---	---	---	3.63	---	---	---	---	---	---	---	---
				Μάρτιος 2023	---	---	---	---	3.65	---	---	---	---	---	---	---	---
(Μέγεθος Συμβολαίου: 100 Χρεόγραφα, Φυσική Παράδοση)																	
ΕΛΛΑΚΤΩΡ (ΚΟ)				Ιούνιος 2022	1.37	1.37	1.33	1.34	1.34	---	---	---	1.42	---	48	527	13,725
1.37	1.33	1.33	-2.92%	Σεπτέμβριος 2022	1.33	1.33	1.33	1.33	1.33	---	---	---	1.41	---	1	15	41
				Δεκέμβριος 2022	---	---	---	---	1.39	---	---	---	---	---	---	---	---
				Μάρτιος 2023	---	---	---	---	1.40	---	---	---	---	---	---	---	---
(Μέγεθος Συμβολαίου: 100 Χρεόγραφα, Φυσική Παράδοση)																	
ΕΛΛΗΝ. ΧΡΗΜΑΤΙΣΤΗΡΙΑ-Χ.Α. (ΚΟ)				Ιούνιος 2022	3.69	3.70	3.69	3.70	3.70	---	---	---	4.08	---	3	12	1,145
3.805	3.76	3.765	-0.92%	Σεπτέμβριος 2022	---	---	---	---	3.83	---	---	---	---	---	---	---	---
				Δεκέμβριος 2022	---	---	---	---	3.85	---	---	---	---	---	---	---	---
				Μάρτιος 2023	---	---	---	---	3.87	---	---	---	---	---	---	---	---
(Μέγεθος Συμβολαίου: 100 Χρεόγραφα, Φυσική Παράδοση)																	
ΕΛΛΗΝΙΚΑ ΠΕΤΡΕΛΑΙΑ (ΚΟ)				Ιούνιος 2022	7.31	7.40	7.31	7.37	7.37	---	---	---	7.40	---	13	52	1,395
7.69	7.49	7.61	0.80%	Σεπτέμβριος 2022	---	---	---	---	7.62	---	---	---	---	---	---	---	---
				Δεκέμβριος 2022	---	---	---	---	7.66	---	---	---	---	---	---	---	---
				Μάρτιος 2023	---	---	---	---	7.69	---	---	---	---	---	---	---	---
(Μέγεθος Συμβολαίου: 100 Χρεόγραφα, Φυσική Παράδοση)																	
ΕΥΔΑΠ (ΚΟ)				Ιούνιος 2022	---	---	---	---	7.12	---	---	---	7.11	---	---	---	377
7.22	7	7.2	1.55%	Σεπτέμβριος 2022	---	---	---	---	7.15	---	---	---	---	---	---	---	---
				Δεκέμβριος 2022	---	---	---	---	7.19	---	---	---	---	---	---	---	---
				Μάρτιος 2023	---	---	---	---	7.23	---	---	---	---	---	---	---	---
(Μέγεθος Συμβολαίου: 100 Χρεόγραφα, Φυσική Παράδοση)																	
ΜΟΤΟΡ ΟΪΛ (ΚΟ)				Ιούνιος 2022	14.90	14.92	14.83	14.92	14.92	---	---	---	14.92	---	20	39	1,937
14.86	14.6	14.8	1.37%	Σεπτέμβριος 2022	---	---	---	---	14.73	---	---	---	---	---	---	---	---
				Δεκέμβριος 2022	---	---	---	---	14.80	---	---	---	---	---	---	---	---
				Μάρτιος 2023	---	---	---	---	14.88	---	---	---	---	---	---	---	---
(Μέγεθος Συμβολαίου: 100 Χρεόγραφα, Φυσική Παράδοση)																	
ΜΥΤΙΛΗΝΑΙΟΣ (ΚΟ)				Ιούνιος 2022	15.54	15.70	15.44	15.70	15.70	---	---	---	15.70	---	78	216	6,037
15.62	15.36	15.62	0.39%	Σεπτέμβριος 2022	---	---	---	---	15.70	---	---	---	---	---	---	---	---
				Δεκέμβριος 2022	---	---	---	---	15.78	---	---	---	---	---	---	---	---
				Μάρτιος 2023	---	---	---	---	15.86	---	---	---	---	---	---	---	---

Σημειώσεις Παραγώγων

Τις τιμές εκκαθάρισης και τις τελικές ανοικτές θέσεις μπορείτε να τις ανακτήσετε στο ακόλουθο path <http://www.helex.gr/el/web/guest/statistics-end-of-day-derivatives>

Υποκείμενη Αγορά				Αγορά Παραγώγων										Ανοικτές θέσεις			
Ανωτ Τιμή	Κατωτ Τιμή	Τιμή κλεισ.	Μεταβ.	Μήνας Παράδοσης	Άνοιγμα	Ανωτ Τιμή	Κατωτ Τιμή	Τελ Τιμή	Τιμή κλεισ.	Τελευταία ζήτηση	Τελευταία προσφορά	Τιμή Εκκαθάρισης*	Υψηλό ζωής	Χαμηλό ζωής	Πράξεις	Όγκος	Ανοικτές θέσεις
ΟΛΠ (ΚΟ)				(Μέγεθος Συμβολαίου: 100 Χρεόγραφα, Φυσική Παράδοση)													
17.84	17.1	17.82	4.82%	Ιούνιος 2022	17.41	17.72	17.37	17.70	17.70	---	---	---	17.72	---	14	35	692
				Σεπτέμβριος 2022	---	---	---	---	17.15	---	---	---	---	---	---	---	---
				Δεκέμβριος 2022	---	---	---	---	17.24	---	---	---	---	---	---	---	---
				Μάρτος 2023	---	---	---	---	17.32	---	---	---	---	---	---	---	---
ΟΠΑΠ (ΚΟ)				(Μέγεθος Συμβολαίου: 100 Χρεόγραφα, Φυσική Παράδοση)													
14.33	14.12	14.24	0.35%	Ιούνιος 2022	14.22	14.30	14.13	14.21	14.21	---	---	---	14.30	---	25	97	1,409
				Σεπτέμβριος 2022	---	---	---	---	13.30	---	---	---	12.95	---	---	---	78
				Δεκέμβριος 2022	---	---	---	---	14.39	---	---	---	---	---	---	---	---
				Μάρτος 2023	---	---	---	---	14.46	---	---	---	---	---	---	---	---
ΟΤΕ (ΚΟ)				(Μέγεθος Συμβολαίου: 100 Χρεόγραφα, Φυσική Παράδοση)													
18.45	17.97	18.33	0.38%	Ιούνιος 2022	18.33	18.40	17.99	18.25	18.25	---	---	---	18.40	---	56	163	918
				Σεπτέμβριος 2022	---	---	---	---	17.87	---	---	---	16.78	---	---	---	1
				Δεκέμβριος 2022	---	---	---	---	18.52	---	---	---	---	---	---	---	---
				Μάρτος 2023	---	---	---	---	18.61	---	---	---	---	---	---	---	---
ΠΕΙΡΑΙΩΣ FINANCIAL HOLD (ΚΟ)				(Μέγεθος Συμβολαίου: 100 Χρεόγραφα, Φυσική Παράδοση)													
1.383	1.365	1.365	-1.02%	Ιούνιος 2022	1.38	1.39	1.36	1.37	1.37	---	---	---	1.68	---	72	1,583	27,208
				Σεπτέμβριος 2022	---	---	---	---	1.39	---	---	---	---	---	---	---	---
				Δεκέμβριος 2022	---	---	---	---	1.40	---	---	---	---	---	---	---	---
				Μάρτος 2023	---	---	---	---	1.41	---	---	---	---	---	---	---	---
ΤΕΡΝΑ ΕΝΕΡΓΕΙΑΚΗ (ΚΟ)				(Μέγεθος Συμβολαίου: 100 Χρεόγραφα, Φυσική Παράδοση)													
17.26	16.56	16.82	1.02%	Ιούνιος 2022	16.80	17.35	16.74	17.00	17.00	---	---	---	17.35	---	121	438	2,897
				Σεπτέμβριος 2022	---	---	---	---	16.73	---	---	---	16.62	---	---	---	112
				Δεκέμβριος 2022	---	---	---	---	16.88	---	---	---	---	---	---	---	---
				Μάρτος 2023	---	---	---	---	16.97	---	---	---	---	---	---	---	---

Σημειώσεις Παραγώγων

Τις τιμές εκκαθάρισης και τις τελικές ανοικτές θέσεις μπορείτε να τις ανακτήσετε στο ακόλουθο path <http://www.helex.gr/el/web/guest/statistics-end-of-day-derivatives>

FTSE/X.A. Large Cap

(Μονάδα Διαπραγμάτευσης: 1 Μονάδα Δείκτη x 2€ - Τρόπος Εξάσκησης: Ευρωπαϊκός, Χρηματικός Διακανονισμός)

Τιμή Εξάσκησης	Δικαιώματα Αγοράς													Δικαιώματα Πώλησης																				
	Απρίλιος 2022							Μάιος 2022						Λοιποί Μήνες		Απρίλιος 2022							Μάιος 2022						Λοιποί Μήνες		Τιμή Εξάσκησης			
	Άνοιγμα	Ανιγτ Τιμή	Καπιτ Τιμή	Τελ Τιμή	Τιμή κλεισ.	Όγκος	Ανοικτές θέσεις	Άνοιγμα	Ανιγτ Τιμή	Καπιτ Τιμή	Τελ Τιμή	Τιμή κλεισ.	Όγκος	Ανοικτές θέσεις	Όγκος	Ανοικτές θέσεις	Άνοιγμα	Ανιγτ Τιμή	Καπιτ Τιμή	Τελ Τιμή	Τιμή κλεισ.	Όγκος	Ανοικτές θέσεις	Άνοιγμα	Ανιγτ Τιμή	Καπιτ Τιμή	Τελ Τιμή	Τιμή κλεισ.	Όγκος	Ανοικτές θέσεις		Όγκος	Ανοικτές θέσεις	
1,775	0.00	0.00	0.00	-	419.00	-	-	0.00	0.00	0.00	-	420.00	-	-			0.00	0.00	0.00	-	0.02	-	-	0.00	0.00	0.00	-	1.00	-	-				1,775
1,800	0.00	0.00	0.00	-	394.00	-	-	0.00	0.00	0.00	-	395.00	-	-			0.00	0.00	0.00	-	0.04	-	-	0.00	0.00	0.00	-	1.50	-	-			1,800	
1,825	0.00	0.00	0.00	-	369.00	-	-	0.00	0.00	0.00	-	371.00	-	-			0.00	0.00	0.00	-	0.01	-	1	0.00	0.00	0.00	-	2.20	-	-			1,825	
1,850	0.00	0.00	0.00	-	344.00	-	-	0.00	0.00	0.00	-	347.00	-	-			0.00	0.00	0.00	-	0.02	-	-	0.00	0.00	0.00	-	3.20	-	-			1,850	
1,875	0.00	0.00	0.00	-	319.00	-	-	0.00	0.00	0.00	-	323.00	-	-			0.00	0.00	0.00	-	0.01	-	-	0.00	0.00	0.00	-	4.40	-	-			1,875	
1,900	0.00	0.00	0.00	-	294.00	-	20	0.00	0.00	0.00	-	300.00	-	-			0.00	0.00	0.00	-	0.01	-	23	0.00	0.00	0.00	-	6.10	-	-			1,900	
1,925	0.00	0.00	0.00	-	269.00	-	20	0.00	0.00	0.00	-	277.00	-	-			0.00	0.00	0.00	-	0.01	-	95	0.00	0.00	0.00	-	8.30	-	-			1,925	
1,950	0.00	0.00	0.00	-	244.00	-	40	0.00	0.00	0.00	-	255.00	-	-			0.00	0.00	0.00	-	0.01	-	30	0.00	0.00	0.00	-	11.00	-	-			1,950	
1,975	0.00	0.00	0.00	-	219.00	-	25	0.00	0.00	0.00	-	234.00	-	-			0.00	0.00	0.00	-	0.04	-	25	0.00	0.00	0.00	-	14.50	-	-			1,975	
2,000	0.00	0.00	0.00	-	194.00	-	2	0.00	0.00	0.00	-	213.00	-	-			0.00	0.00	0.00	-	0.13	-	34	0.00	0.00	0.00	-	18.50	-	-			2,000	
2,050	0.00	0.00	0.00	-	145.00	-	1	0.00	0.00	0.00	-	174.00	-	20			0.00	0.00	0.00	-	0.94	-	36	0.00	0.00	0.00	-	29.50	-	3			2,050	
2,100	0.00	0.00	0.00	-	98.00	-	87	0.00	0.00	0.00	-	139.00	-	20			0.00	0.00	0.00	-	4.40	-	41	0.00	0.00	0.00	-	44.50	-	102			2,100	
2,150	0.00	0.00	0.00	-	58.00	-	7	0.00	0.00	0.00	-	109.00	-	-			4.10	0.00	4.10	4.30	4.30	20	93	0.00	0.00	0.00	-	64.00	-	40			2,150	
2,200	25.50	37.25	25.50	37.25	37.25	61	29	0.00	0.00	0.00	-	82.50	-	-			20.00	37.25	12.00	12.00	12.00	44	20	74.00	79.50	74.00	79.50	79.50	41	1			2,200	
2,250	0.00	0.00	0.00	-	11.75	-	22	65.00	65.00	65.00	65.00	65.00	6	211			38.00	0.00	32.00	32.00	32.00	25	5	0.00	0.00	0.00	-	117.00	-	20			2,250	
2,300	0.00	0.00	0.00	-	3.70	-	43	0.00	0.00	0.00	-	44.50	-	-			0.00	0.00	0.00	-	110.00	-	3	0.00	0.00	0.00	-	150.00	-	-			2,300	
2,350	0.00	0.00	0.00	-	0.94	-	1	0.00	0.00	0.00	-	31.50	-	-			0.00	0.00	0.00	-	157.00	-	-	0.00	0.00	0.00	-	186.00	-	-			2,350	
2,400	0.00	0.00	0.00	-	0.18	-	-	0.00	0.00	0.00	-	21.75	-	-			0.00	0.00	0.00	-	206.00	-	20	0.00	0.00	0.00	-	227.00	-	-			2,400	
2,450	0.00	0.00	0.00	-	0.03	-	-	0.00	0.00	0.00	-	14.75	-	-			0.00	0.00	0.00	-	256.00	-	-	0.00	0.00	0.00	-	269.00	-	-			2,450	
2,500	0.00	0.00	0.00	-	0.01	-	-	0.00	0.00	0.00	-	9.60	-	-			0.00	0.00	0.00	-	306.00	-	-	0.00	0.00	0.00	-	314.00	-	-			2,500	
2,550	0.00	0.00	0.00	-	0.01	-	-	0.00	0.00	0.00	-	6.20	-	-			0.00	0.00	0.00	-	356.00	-	-	0.00	0.00	0.00	-	361.00	-	-			2,550	
2,600	0.00	0.00	0.00	-	0.02	-	-	0.00	0.00	0.00	-	3.90	-	-			0.00	0.00	0.00	-	406.00	-	-	0.00	0.00	0.00	-	408.00	-	-			2,600	
2,650	0.00	0.00	0.00	-	0.01	-	-	-	-	-	-	-	-	-			0.00	0.00	0.00	-	456.00	-	-	-	-	-	-	-	-	-			2,650	
Σύνολα:						61	297						6	251								89	426						41	166			0	0
Αριθμός Πράξεων:							4						1									8							3				0	

ALPHA ΥΠΗΡΕΣΙΩΝ ΣΥΜΜ (ΚΟ)

(Μέγεθος Συμβολαίου: 100 Χρέογραφα, Τρόπος Εξάσκησης: Αμερικάνικος, Φυσική Παράδοση)

Τιμή Εξάσκησης	Δικαιώματα Αγοράς												Δικαιώματα Πώλησης															
	Απρίλιος 2022				Μάιος 2022				Λοιποί Μήνες				Απρίλιος 2022				Μάιος 2022				Λοιποί Μήνες							
	Άνοιγμα	Ανιψ. Τιμή	Κατωτ. Τιμή	Τελ. Τιμή	Τιμή κλεισ.	Όγκος	Ανοικτές θέσεις	Άνοιγμα	Ανιψ. Τιμή	Κατωτ. Τιμή	Τελ. Τιμή	Τιμή κλεισ.	Όγκος	Ανοικτές θέσεις	Όγκος	Ανοικτές θέσεις	Άνοιγμα	Ανιψ. Τιμή	Κατωτ. Τιμή	Τελ. Τιμή	Τιμή κλεισ.	Όγκος	Ανοικτές θέσεις	Όγκος	Ανοικτές θέσεις	Τιμή Εξάσκησης		
0.700	0.000	0.000	0.000	0.420	-	-	0.000	0.000	0.000	0.422	-	-	0.000	0.000	0.000	0.001	-	-	0.000	0.000	0.000	0.001	-	-	0.000	0.000	0.000	0.007
0.750	0.000	0.000	0.000	0.370	-	-	0.000	0.000	0.000	0.372	-	-	0.000	0.000	0.000	0.001	-	-	0.000	0.000	0.000	0.001	-	-	0.000	0.000	0.000	0.008
0.800	0.000	0.000	0.000	0.320	-	-	0.000	0.000	0.000	0.322	-	-	0.000	0.000	0.000	0.001	-	-	0.000	0.000	0.000	0.001	-	-	0.000	0.000	0.000	0.008
0.850	0.000	0.000	0.000	0.271	-	-	0.000	0.000	0.000	0.274	-	-	0.000	0.000	0.000	0.001	-	-	0.000	0.000	0.000	0.002	-	-	0.000	0.000	0.000	0.009
0.900	0.000	0.000	0.000	0.222	-	-	0.000	0.000	0.000	0.226	-	-	0.000	0.000	0.000	0.002	-	-	0.000	0.000	0.000	0.004	-	-	0.000	0.000	0.000	0.009
0.950	0.000	0.000	0.000	0.175	-	-	0.000	0.000	0.000	0.182	-	-	0.000	0.000	0.000	0.005	-	-	0.000	0.000	0.000	0.010	-	-	0.000	0.000	0.000	0.010
1.000	0.000	0.000	0.000	0.132	-	-	0.000	0.000	0.000	0.142	-	-	0.000	0.000	0.000	0.012	-	-	0.000	0.000	0.000	0.019	-	-	0.000	0.000	0.000	0.010
1.100	0.000	0.000	0.000	0.064	-	-	0.000	0.000	0.000	0.077	-	-	0.000	0.000	0.000	0.043	-	-	0.000	0.000	0.000	0.055	-	-	0.000	0.000	0.000	0.011
1.200	0.000	0.000	0.000	0.024	-	-	0.000	0.000	0.000	0.037	-	-	0.000	0.000	0.000	0.104	-	-	0.000	0.000	0.000	0.114	-	-	0.000	0.000	0.000	0.012
1.300	0.000	0.000	0.000	0.007	-	-	0.000	0.000	0.000	0.015	-	-	0.000	0.000	0.000	0.187	-	-	0.000	0.000	0.000	0.193	-	-	0.000	0.000	0.000	0.013
1.400	0.000	0.000	0.000	0.002	-	-	0.000	0.000	0.000	0.005	-	-	0.000	0.000	0.000	0.282	-	-	0.000	0.000	0.000	0.283	-	-	0.000	0.000	0.000	0.014
1.500	0.000	0.000	0.000	0.001	-	-	0.000	0.000	0.000	0.002	-	-	0.000	0.000	0.000	0.380	-	-	0.000	0.000	0.000	0.380	-	-	0.000	0.000	0.000	0.015
1.600	0.000	0.000	0.000	0.001	-	-	0.000	0.000	0.000	0.001	-	-	0.000	0.000	0.000	0.480	-	-	0.000	0.000	0.000	0.480	-	-	0.000	0.000	0.000	0.016
1.700	0.000	0.000	0.000	0.003	-	-	0.000	0.000	0.000	0.001	-	-	0.000	0.000	0.000	0.580	-	-	0.000	0.000	0.000	0.580	-	-	0.000	0.000	0.000	0.017
1.800	0.000	0.000	0.000	0.001	-	-	0.000	0.000	0.000	0.001	-	-	0.000	0.000	0.000	0.680	-	-	0.000	0.000	0.000	0.680	-	-	0.000	0.000	0.000	0.018
1.900	0.000	0.000	0.000	0.001	-	-	0.000	0.000	0.000	0.001	-	-	0.000	0.000	0.000	0.780	-	-	0.000	0.000	0.000	0.780	-	-	0.000	0.000	0.000	0.019
Σύνολο:						0	0					0	0	0	0							0	0	0	0	0	0	
Αριθμός Πράξεων:						0						0	0	0								0.00			0	0		

ΔΕΗ (ΚΟ)

(Μέγεθος Συμβολαίου: 100 Χρεόγραφα, Τρόπος Εξάσκησης: Αμερικάνικος, Φυσική Παράδοση)

Τιμή Εξάσκησης	Δικαιώματα Αγοράς												Δικαιώματα Πώλησης												Τιμή Εξάσκησης							
	Απρίλιος 2022				Μάιος 2022				Λοιποί Μήνες				Απρίλιος 2022				Μάιος 2022				Λοιποί Μήνες											
	Άνοιγμα	Ανιγν. Τιμή	Κατωτ. Τιμή	Τελ. Τιμή	Τιμή κλεισ.	Όγκος	Ανοικτές θέσεις	Άνοιγμα	Ανιγν. Τιμή	Κατωτ. Τιμή	Τελ. Τιμή	Τιμή κλεισ.	Όγκος	Ανοικτές θέσεις	Όγκος	Ανοικτές θέσεις	Άνοιγμα	Ανιγν. Τιμή	Κατωτ. Τιμή	Τελ. Τιμή	Τιμή κλεισ.	Όγκος	Ανοικτές θέσεις	Όγκος		Ανοικτές θέσεις						
5.200	0.000	0.000	0.000	2.67	-	-	0.000	0.000	0.000	2.68	-	-	0.000	0.000	0.000	0.001	-	-	0.000	0.000	0.000	0.001	-	-	0.000	0.000	0.000	0.001	-	-	0.052	
5.600	0.000	0.000	0.000	2.27	-	-	0.000	0.000	0.000	2.28	-	-	0.000	0.000	0.000	0.001	-	-	0.000	0.000	0.000	0.001	-	-	0.000	0.000	0.000	0.001	-	-	0.056	
6.000	0.000	0.000	0.000	1.87	-	-	0.000	0.000	0.000	1.89	-	-	0.000	0.000	0.000	0.001	-	-	0.000	0.000	0.000	0.004	-	-	0.000	0.000	0.000	0.004	-	-	0.060	
6.400	0.000	0.000	0.000	1.47	-	-	0.000	0.000	0.000	1.50	-	-	0.000	0.000	0.000	0.001	-	-	0.000	0.000	0.000	0.016	-	-	0.000	0.000	0.000	0.016	-	-	0.064	
6.800	0.000	0.000	0.000	1.07	-	-	0.000	0.000	0.000	1.14	-	-	0.000	0.000	0.000	0.001	-	1	0.000	0.000	0.000	0.050	-	-	0.000	0.000	0.000	0.050	-	-	0.068	
7.200	0.000	0.000	0.000	0.679	-	-	0.980	1.10	0.980	1.10	1.10	6	5	0.000	0.000	0.000	0.006	-	5	0.000	0.000	0.000	0.126	-	-	0.000	0.000	0.000	0.126	-	-	0.072
7.600	0.000	0.000	0.000	0.332	-	56	0.000	0.000	0.000	0.540	-	-	0.000	0.000	0.000	0.060	-	-	0.000	0.000	0.000	0.254	-	-	0.000	0.000	0.000	0.254	-	-	0.076	
8.000	0.000	0.000	0.000	0.108	-	207	0.000	0.000	0.000	0.340	-	13	0.000	0.000	0.000	0.236	-	-	0.000	0.000	0.000	0.453	-	-	0.000	0.000	0.000	0.453	-	-	0.080	
8.400	0.000	0.000	0.000	0.021	-	-	0.000	0.000	0.000	0.196	-	11	0.000	0.000	0.000	0.549	-	-	0.000	0.000	0.000	0.709	-	-	0.000	0.000	0.000	0.709	-	-	0.084	
8.800	0.000	0.000	0.000	0.002	-	-	0.000	0.000	0.000	0.106	-	-	0.000	0.000	0.000	0.931	-	-	0.000	0.000	0.000	1.02	-	-	0.000	0.000	0.000	1.02	-	-	0.088	
9.200	0.000	0.000	0.000	0.001	-	-	0.000	0.000	0.000	0.054	-	-	0.000	0.000	0.000	1.33	-	-	0.000	0.000	0.000	1.37	-	-	0.000	0.000	0.000	1.37	-	-	0.092	
9.600	0.000	0.000	0.000	0.001	-	-	0.000	0.000	0.000	0.026	-	-	0.000	0.000	0.000	1.73	-	-	0.000	0.000	0.000	1.74	-	-	0.000	0.000	0.000	1.74	-	-	0.096	
10.000	0.000	0.000	0.000	0.001	-	-	0.000	0.000	0.000	0.011	-	-	0.000	0.000	0.000	2.13	-	-	0.000	0.000	0.000	2.13	-	-	0.000	0.000	0.000	2.13	-	-	0.100	
11.000	0.000	0.000	0.000	0.001	-	-	0.000	0.000	0.000	0.001	-	-	0.000	0.000	0.000	3.13	-	-	0.000	0.000	0.000	3.13	-	-	0.000	0.000	0.000	3.13	-	-	0.110	
12.000	0.000	0.000	0.000	0.001	-	-	0.000	0.000	0.000	0.001	-	-	0.000	0.000	0.000	4.13	-	-	0.000	0.000	0.000	4.13	-	-	0.000	0.000	0.000	4.13	-	-	0.120	
13.000					-	-					-	-					-	-					-	-							0.130	
14.000					-	-					-	-					-	-					-	-							0.140	
15.000					-	-					-	-					-	-					-	-							0.150	
16.000					-	-					-	-					-	-					-	-							0.160	
Σύνολο:					0	263					6	29	0	0			0	6				0	1	0	0							
Αριθμός Πράξεων:					0						2		0				0.00					0		0								

ΕΘΝΙΚΗ ΤΡΑΠΕΖΑ (ΚΟ)

(Μέγεθος Συμβολαίου: 100 Χρεόγραφα, Τρόπος Εξάσκησης: Αμερικάνικος, Φυσική Παράδοση)

Τιμή Εξάσκησης	Δικαιώματα Αγοράς														Δικαιώματα Πώλησης																			
	Απρίλιος 2022							Μάιος 2022							Λοιποί Μήνες		Απρίλιος 2022							Μάιος 2022							Λοιποί Μήνες		Τιμή Εξάσκησης	
	Άνοιγμα	Ανιγτ Τιμή	Κατωτ Τιμή	Τελ Τιμή	Τιμή κλεισ.	Όγκος	Ανοικτές θέσεις	Άνοιγμα	Ανιγτ Τιμή	Κατωτ Τιμή	Τελ Τιμή	Τιμή κλεισ.	Όγκος	Ανοικτές θέσεις	Όγκος	Ανοικτές θέσεις	Άνοιγμα	Ανιγτ Τιμή	Κατωτ Τιμή	Τελ Τιμή	Τιμή κλεισ.	Όγκος	Ανοικτές θέσεις	Άνοιγμα	Ανιγτ Τιμή	Κατωτ Τιμή	Τελ Τιμή	Τιμή κλεισ.	Όγκος	Ανοικτές θέσεις	Όγκος	Ανοικτές θέσεις		
1.600						-	-						-	-									-	-										
1.700						-	-						-	-									-	-										0.017
1.800	0.000	0.000	0.000		1.78	-	-	0.000	0.000	0.000		1.78	-	-			0.000	0.000	0.000		0.001	-	-	0.000	0.000	0.000		0.001	-	-			0.018	
1.900	0.000	0.000	0.000		1.68	-	-	0.000	0.000	0.000		1.68	-	-			0.000	0.000	0.000		0.001	-	-	0.000	0.000	0.000		0.001	-	-			0.019	
2.000	0.000	0.000	0.000		1.58	-	-	0.000	0.000	0.000		1.58	-	-			0.000	0.000	0.000		0.001	-	-	0.000	0.000	0.000		0.001	-	-			0.020	
2.200	0.000	0.000	0.000		1.38	-	-	0.000	0.000	0.000		1.39	-	-			0.000	0.000	0.000		0.001	-	-	0.000	0.000	0.000		0.001	-	-			0.022	
2.400	0.000	0.000	0.000		1.18	-	-	0.000	0.000	0.000		1.19	-	-			0.000	0.000	0.000		0.001	-	-	0.000	0.000	0.000		0.001	-	-			0.024	
2.600	0.000	0.000	0.000		0.981	-	-	0.000	0.000	0.000		0.987	-	-			0.000	0.000	0.000		0.001	-	-	0.000	0.000	0.000		0.001	-	-			0.026	
2.800	0.000	0.000	0.000		0.781	-	2	0.000	0.000	0.000		0.791	-	-			0.000	0.000	0.000		0.001	-	2	0.000	0.000	0.000		0.005	-	-			0.028	
3.000	0.000	0.000	0.000		0.581	-	2	0.000	0.000	0.000		0.604	-	-			0.000	0.000	0.000		0.001	-	-	0.000	0.000	0.000		0.017	-	-			0.030	
3.200	0.000	0.000	0.000		0.383	-	-	0.000	0.000	0.000		0.433	-	-			0.000	0.000	0.000		0.002	-	-	0.000	0.000	0.000		0.046	-	-			0.032	
3.400	0.000	0.000	0.000		0.202	-	-	0.000	0.000	0.000		0.291	-	1			0.000	0.000	0.000		0.021	-	-	0.000	0.000	0.000		0.104	-	-			0.034	
3.600	0.000	0.000	0.000		0.075	-	-	0.000	0.000	0.000		0.181	-	-			0.000	0.000	0.000		0.094	-	-	0.000	0.000	0.000		0.193	-	-			0.036	
3.800	0.000	0.000	0.000		0.017	-	-	0.000	0.000	0.000		0.105	-	-			0.000	0.000	0.000		0.236	-	-	0.000	0.000	0.000		0.317	-	-			0.038	
4.000	0.000	0.000	0.000		0.002	-	-	0.000	0.000	0.000		0.055	-	-			0.000	0.000	0.000		0.422	-	-	0.000	0.000	0.000		0.468	-	-			0.040	
4.400	0.000	0.000	0.000		0.002	-	-	0.000	0.000	0.000		0.013	-	-			0.000	0.000	0.000		0.820	-	-	0.000	0.000	0.000		0.827	-	-			0.044	
4.800	0.000	0.000	0.000		0.004	-	-	0.000	0.000	0.000		0.002	-	-			0.000	0.000	0.000		1.22	-	-	0.000	0.000	0.000		1.22	-	-			0.048	
5.200	0.000	0.000	0.000		0.001	-	-	0.000	0.000	0.000		0.001	-	-			0.000	0.000	0.000		1.62	-	-	0.000	0.000	0.000		1.62	-	-			0.052	
5.600	0.000	0.000	0.000		0.001	-	-	0.000	0.000	0.000		0.002	-	-			0.000	0.000	0.000		2.02	-	-	0.000	0.000	0.000		2.02	-	-			0.056	
Σύνολο:						0	4					0	1	0	0							0	2							0	0	0	300	
Αριθμός Πράξεων:						0						0		0								0.00							0		0			

ΟΠΑΠ (ΚΟ)

(Μέγεθος Συμβολαίου: 100 Χρέδγραφα, Τρόπος Εξάσκησης: Αμερικάνικος, Φυσική Παράδοση)

Δικαιώματα Αγοράς														Δικαιώματα Πώλησης																	
Απρίλιος 2022							Μάιος 2022							Λοιποί Μήνες		Απρίλιος 2022							Μάιος 2022						Λοιποί Μήνες		Τιμή Εξάσκησης
Τιμή Εξάσκησης	Άνοιγμα	Ανιγτ. Τιμή	Καπιτ. Τιμή	Τελ. Τιμή	Τιμή κλεισ.	Όγκος	Άνοιγμάς θέσεις	Άνοιγμα	Ανιγτ. Τιμή	Καπιτ. Τιμή	Τελ. Τιμή	Τιμή κλεισ.	Όγκος	Άνοιγμάς θέσεις	Όγκος	Άνοιγμάς θέσεις	Άνοιγμα	Ανιγτ. Τιμή	Καπιτ. Τιμή	Τελ. Τιμή	Τιμή κλεισ.	Όγκος	Άνοιγμάς θέσεις	Όγκος	Άνοιγμάς θέσεις						
8.400						-	-							-	-													0.084			
8.800	0.000	0.000	0.000		5.39	-	-	0.000	0.000	0.000		5.41	-	-			0.000	0.000	0.000		0.001	-	-		0.001	-	-		0.088		
9.200	0.000	0.000	0.000		4.99	-	-	0.000	0.000	0.000		5.01	-	-			0.000	0.000	0.000		0.002	-	-		0.001	-	-		0.092		
9.600	0.000	0.000	0.000		4.59	-	-	0.000	0.000	0.000		4.61	-	-			0.000	0.000	0.000		0.001	-	-		0.001	-	-		0.096		
10.000	0.000	0.000	0.000		4.19	-	-	0.000	0.000	0.000		4.21	-	-			0.000	0.000	0.000		0.001	-	-		0.001	-	-		0.100		
11.000	0.000	0.000	0.000		3.19	-	-	0.000	0.000	0.000		3.22	-	-			0.000	0.000	0.000		0.001	-	-		0.001	-	-		0.110		
12.000	0.000	0.000	0.000		2.19	-	-	0.000	0.000	0.000		2.23	-	-			0.000	0.000	0.000		0.001	-	20		0.012	-	-		0.120		
13.000	0.000	0.000	0.000		1.20	-	20	0.000	0.000	0.000		1.32	-	-			0.000	0.000	0.000		0.002	-	-		0.099	-	-		0.130		
14.000	0.000	0.000	0.000		0.326	-	-	0.000	0.000	0.000		0.619	-	27			0.000	0.000	0.000		0.131	-	-		0.398	-	-		0.140		
15.000	0.000	0.000	0.000		0.018	-	-	0.204	0.204	0.204	0.204	0.204	5	20			0.000	0.000	0.000		0.825	-	-		0.999	-	-		0.150		
16.000	0.000	0.000	0.000		0.001	-	-	0.000	0.000	0.000		0.057	-	-			0.000	0.000	0.000		1.81	-	-		1.84	-	-		0.160		
17.000	0.000	0.000	0.000		0.001	-	-	0.000	0.000	0.000		0.011	-	-			0.000	0.000	0.000		2.81	-	-		2.81	-	-		0.170		
18.000	0.000	0.000	0.000		0.001	-	-	0.000	0.000	0.000		0.002	-	-			0.000	0.000	0.000		3.81	-	-		3.81	-	-		0.180		
19.000	0.000	0.000	0.000		0.001	-	-	0.000	0.000	0.000		0.001	-	-			0.000	0.000	0.000		4.81	-	-		4.81	-	-		0.190		
Σύνολο:						0	20						5	47	0	0					0	20			0	33	0	0			
Αριθμός Πράξεων:						0							1		0						0.00				0		0				

ΟΤΕ (ΚΟ)

(Μέγεθος Συμβολαίου: 100 Χρέεγραφα, Τρόπος Εξάσκησης: Αμερικάνικος, Φυσική Παράδοση)

Τιμή Εξάσκησης	Δικαιώματα Αγοράς														Δικαιώματα Πώλησης														Τιμή Εξάσκησης				
	Απρίλιος 2022						Μάιος 2022						Λοιποί Μήνες		Απρίλιος 2022						Μάιος 2022						Λοιποί Μήνες						
	Άνοιγμα	Ανιγτ Τιμή	Κατωτ Τιμή	Τελ Τιμή	Τιμή κλεισ.	Όγκος	Ανοικτές θέσεις	Άνοιγμα	Ανιγτ Τιμή	Κατωτ Τιμή	Τελ Τιμή	Τιμή κλεισ.	Όγκος	Ανοικτές θέσεις	Όγκος	Ανοικτές θέσεις	Άνοιγμα	Ανιγτ Τιμή	Κατωτ Τιμή	Τελ Τιμή	Τιμή κλεισ.	Όγκος	Ανοικτές θέσεις	Άνοιγμα	Ανιγτ Τιμή	Κατωτ Τιμή	Τελ Τιμή	Τιμή κλεισ.		Όγκος	Ανοικτές θέσεις	Όγκος	Ανοικτές θέσεις
9.600						-	-						-	-									-	-									0.096
10.000						-	-						-	-									-	-									0.100
11.000	0.000	0.000	0.000		7.26	-	-	0.000	0.000	0.000		7.29	-	-			0.000	0.000	0.000		0.001	-	-		0.000	0.000	0.000		0.001	-	-	0.110	
12.000	0.000	0.000	0.000		6.26	-	-	0.000	0.000	0.000		6.29	-	-			0.000	0.000	0.000		0.001	-	-		0.000	0.000	0.000		0.002	-	-	0.120	
13.000	0.000	0.000	0.000		5.26	-	-	0.000	0.000	0.000		5.29	-	-			0.000	0.000	0.000		0.001	-	-		0.000	0.000	0.000		0.001	-	-	0.130	
14.000	0.000	0.000	0.000		4.26	-	-	0.000	0.000	0.000		4.29	-	-			0.000	0.000	0.000		0.001	-	-		0.000	0.000	0.000		0.002	-	-	0.140	
15.000	0.000	0.000	0.000		3.26	-	-	0.000	0.000	0.000		3.30	-	-			0.000	0.000	0.000		0.001	-	-		0.000	0.000	0.000		0.005	-	-	0.150	
16.000	0.000	0.000	0.000		2.27	-	-	0.000	0.000	0.000		2.34	-	-			0.000	0.000	0.000		0.001	-	-		0.000	0.000	0.000		0.040	-	-	0.160	
17.000	0.000	0.000	0.000		1.27	-	10	0.000	0.000	0.000		1.47	-	-			0.000	0.000	0.000		0.004	-	-		0.000	0.000	0.000		0.171	-	-	0.170	
18.000	0.000	0.000	0.000		0.407	-	5	0.000	0.000	0.000		0.797	-	70			0.000	0.000	0.000		0.141	-	-		0.000	0.000	0.000		0.497	-	-	0.180	
19.000	0.000	0.000	0.000		0.041	-	10	0.000	0.000	0.000		0.362	-	22			0.000	0.000	0.000		0.776	-	-		0.000	0.000	0.000		1.06	-	-	0.190	
20.000	0.000	0.000	0.000		0.001	-	-	0.000	0.000	0.000		0.136	-	-			0.000	0.000	0.000		1.74	-	-		0.000	0.000	0.000		1.84	-	-	0.200	
22.000	0.000	0.000	0.000		0.002	-	-	0.000	0.000	0.000		0.011	-	-			0.000	0.000	0.000		3.74	-	-		0.000	0.000	0.000		3.74	-	-	0.220	
24.000	0.000	0.000	0.000		0.001	-	-	0.000	0.000	0.000		0.001	-	-			0.000	0.000	0.000		5.74	-	-		0.000	0.000	0.000		5.74	-	-	0.240	
26.000	0.000	0.000	0.000		0.001	-	-	0.000	0.000	0.000		0.001	-	-			0.000	0.000	0.000		7.74	-	-		0.000	0.000	0.000		7.74	-	-	0.260	
Σύνολο:						0	25						0	92	0	0						0	0						0	0	0	0	
Αριθμός Πράξεων:							0						0	0								0.00							0	0			

ΠΕΙΡΑΙΩΣ FINANCIAL HOLD (ΚΟ)

(Μέγεθος Συμβολαίου: 100 Χρέογραφα, Τρόπος Εξάσκησης: Αμερικάνικος, Φυσική Παράδοση)

Τιμή Εξάσκησης	Δικαιώματα Αγοράς												Δικαιώματα Πώλησης																		
	Απρίλιος 2022				Μάιος 2022				Λοιποί Μήνες				Απρίλιος 2022				Μάιος 2022				Λοιποί Μήνες										
	Άνοιγμα	Ανιγν. Τιμή	Καπιτ. Τιμή	Τελ. Τιμή	Τιμή κλεισ.	Όγκος	Ανοικτές θέσεις	Άνοιγμα	Ανιγν. Τιμή	Καπιτ. Τιμή	Τελ. Τιμή	Τιμή κλεισ.	Όγκος	Ανοικτές θέσεις	Όγκος	Ανοικτές θέσεις	Άνοιγμα	Ανιγν. Τιμή	Καπιτ. Τιμή	Τελ. Τιμή	Τιμή κλεισ.	Όγκος	Ανοικτές θέσεις	Όγκος	Ανοικτές θέσεις	Τιμή Εξάσκησης					
0.850	0.000	0.000	0.000	0.530	-	-	0.000	0.000	0.000	0.532	-	-	0.000	0.000	0.000	0.001	-	-	0.000	0.000	0.000	0.001	-	-	0.000	0.000	0.000	0.001	-	-	0.009
0.900	0.000	0.000	0.000	0.480	-	-	0.000	0.000	0.000	0.482	-	-	0.000	0.000	0.000	0.001	-	-	0.000	0.000	0.000	0.001	-	-	0.000	0.000	0.000	0.001	-	-	0.009
0.950	0.000	0.000	0.000	0.430	-	-	0.000	0.000	0.000	0.432	-	-	0.000	0.000	0.000	0.001	-	-	0.000	0.000	0.000	0.001	-	-	0.000	0.000	0.000	0.001	-	-	0.010
1.000	0.000	0.000	0.000	0.380	-	-	0.000	0.000	0.000	0.383	-	-	0.000	0.000	0.000	0.001	-	-	0.000	0.000	0.000	0.001	-	-	0.000	0.000	0.000	0.001	-	-	0.010
1.100	0.000	0.000	0.000	0.281	-	-	0.000	0.000	0.000	0.285	-	-	0.000	0.000	0.000	0.001	-	-	0.000	0.000	0.000	0.002	-	-	0.000	0.000	0.000	0.002	-	-	0.011
1.200	0.000	0.000	0.000	0.186	-	-	0.000	0.000	0.000	0.194	-	-	0.000	0.000	0.000	0.006	-	-	0.000	0.000	0.000	0.011	-	-	0.000	0.000	0.000	0.011	-	-	0.012
1.300	0.000	0.000	0.000	0.105	-	-	0.000	0.000	0.000	0.118	-	-	0.000	0.000	0.000	0.025	-	-	0.000	0.000	0.000	0.035	-	-	0.000	0.000	0.000	0.035	-	-	0.013
1.400	0.000	0.000	0.000	0.049	-	-	0.000	0.000	0.000	0.063	-	-	0.000	0.000	0.000	0.069	-	-	0.000	0.000	0.000	0.080	-	-	0.000	0.000	0.000	0.080	-	-	0.014
1.500	0.000	0.000	0.000	0.019	-	-	0.000	0.000	0.000	0.029	-	-	0.000	0.000	0.000	0.138	-	-	0.000	0.000	0.000	0.147	-	-	0.000	0.000	0.000	0.147	-	-	0.015
1.600	0.000	0.000	0.000	0.006	-	-	0.000	0.000	0.000	0.012	-	-	0.000	0.000	0.000	0.225	-	-	0.000	0.000	0.000	0.229	-	-	0.000	0.000	0.000	0.229	-	-	0.016
1.700	0.000	0.000	0.000	0.001	-	-	0.000	0.000	0.000	0.004	-	-	0.000	0.000	0.000	0.321	-	-	0.000	0.000	0.000	0.322	-	-	0.000	0.000	0.000	0.322	-	-	0.017
1.800	0.000	0.000	0.000	0.001	-	-	0.000	0.000	0.000	0.001	-	-	0.000	0.000	0.000	0.420	-	-	0.000	0.000	0.000	0.420	-	-	0.000	0.000	0.000	0.420	-	-	0.018
1.900	0.000	0.000	0.000	0.001	-	-	0.000	0.000	0.000	0.001	-	-	0.000	0.000	0.000	0.520	-	-	0.000	0.000	0.000	0.520	-	-	0.000	0.000	0.000	0.520	-	-	0.019
2.000	0.000	0.000	0.000	0.001	-	-	0.000	0.000	0.000	0.001	-	-	0.000	0.000	0.000	0.620	-	-	0.000	0.000	0.000	0.620	-	-	0.000	0.000	0.000	0.620	-	-	0.020
2.200	0.000	0.000	0.000	0.001	-	-	0.000	0.000	0.000	0.001	-	-	0.000	0.000	0.000	0.820	-	-	0.000	0.000	0.000	0.820	-	-	0.000	0.000	0.000	0.820	-	-	0.022
2.400	0.000	0.000	0.000	0.001	-	-					-	-	0.000	0.000	0.000	1.02	-	-					-	-						0.024	
Σύνολο:					0	0					0	0	0	0		0	0					0	0	0	0						
Αριθμός Πράξεων:					0						0		0			0.00						0		0							

Προϊόν Δανεισμού	Υποκείμενος Τίτλος	Πολυμερείς Συναλλαγές[1]				Διμερείς Συναλλαγές[2]		Δανεισμός Τίτλων μέσω ΟΤC[3]	
		Ανοιχτές θέσεις[5]	Προσφερόμενη ποσότητα	Μ.Σ.Τ[4]	Όγκος συναλλαγών	Μ.Σ.Τ[4]	Όγκος συναλλαγών	Όγκος συναλλαγών	
ALPHABOR	ALPHA ΥΠΗΡΕΣΙΩΝ ΣΥΜΜ (ΚΟ)	631	---	---	---	---	---	60,613,985	
CENERBOR	CENERGY HOLDINGS (ΚΑ)	---	---	---	---	---	---	---	
EEEBOR	COCA-COLA HBC AG (ΚΟ)	---	---	---	---	---	---	73,546	
EUROBBOR	EUROBANK HOLDINGS (ΚΟ)	120,000	---	---	---	---	---	49,690,299	
FFGRPBOR	FOLLI-FOLLIE (ΚΟ)	---	---	---	---	---	---	900,530	
FOYRKBOR	FOURLIS ΣΥΜΜΕΤΟΧΩΝ (ΚΟ)	9,639	---	---	---	---	---	47,250	
INTRKBOR	INTRACOM HOLDINGS (ΚΟ)	---	---	---	---	---	---	---	
BELABOR	JUMBO (ΚΟ)	---	---	---	---	---	---	1,038,602	
LAMDABOR	LAMDA DEVELOPMENT(ΚΟ)	995	---	---	---	---	---	74,931	
MIGBOR	MARFIN INVESTMENT GROUP (ΚΟ)	---	---	---	---	---	---	794,474	
QUALBOR	QUALITY & RELIABILITY (ΚΟ)	---	---	---	---	---	---	---	
QUESTBOR	QUEST ΣΥΜΜΕΤΟΧΩΝ (ΚΟ)	---	---	---	---	---	---	100,522	
TITCBOR	TITAN CEMENT (ΚΑ)	13,800	---	---	---	---	---	223,156	
VIOBOR	VIOHALCO SA/NV (ΚΑ)	10,147	---	---	---	---	---	---	
ADMIEBOR	ΑΔΜΗΕ ΣΥΜΜΕΤΟΧΩΝ Α.Ε. (ΚΟ)	7,410	---	---	---	---	---	2,044,451	
AEGNBOR	ΑΕΡΟΠΟΡΙΑ ΑΙΓΑΙΟΥ (ΚΟ)	4,095	---	---	---	---	---	21,619	
ALMYBOR	ΑΛΟΥΜΥΛ (ΚΟ)	---	---	---	---	---	---	---	
GEKTERNABOR	ΓΕΚ ΤΕΡΝΑ (ΚΟ)	---	---	---	---	---	---	7,293	
PPCBOR	ΔΕΗ (ΚΟ)	2,000	---	---	---	---	---	2,160,283	
ETEBOR	ΕΘΝΙΚΗ ΤΡΑΠΕΖΑ (ΚΟ)	45,109	---	---	---	---	---	6,533,794	
ELLAKTORBOR	ΕΛΛΑΚΤΩΡ (ΚΟ)	14,000	---	---	---	---	---	9,870	
EXAEBOR	ΕΛΛΗΝ. ΧΡΗΜΑΤΙΣΤΗΡΙΑ-Χ.Α. (ΚΟ)	42,500	---	---	---	---	---	180,031	
ELPEBOR	ΕΛΛΗΝΙΚΑ ΠΕΤΡΕΛΑΙΑ (ΚΟ)	25,724	---	---	---	---	---	170,789	
EYDAPBOR	ΕΥΔΑΠ (ΚΟ)	4,113	---	---	---	---	---	642,239	
MOHBOR	ΜΟΤΟΡ ΟΪΛ (ΚΟ)	1,500	---	---	---	---	---	491,612	
MYTILBOR	ΜΥΤΙΛΗΝΑΙΟΣ (ΚΟ)	1,000	---	---	---	---	---	496,097	
PRABOR	ΟΛΠ (ΚΟ)	1,464	---	---	---	---	---	66,287	
OPAPBOR	ΟΠΑΠ (ΚΟ)	49,000	---	---	6,000	2.65%	---	1,321,523	
HTOBOR	ΟΤΕ (ΚΟ)	53,393	---	---	12,000	3.48%	---	2,335,483	
TPEIRBOR	ΠΕΙΡΑΙΩΣ FINANCIAL HOLD (ΚΟ)	55,943	---	---	---	---	2,000	0.01%	5,158,416
PLAISBOR	ΠΛΑΙΣΙΟ COMPUTERS (ΚΟ)	---	---	---	---	---	---	100	

Σημειώσεις Προϊόντων Δανεισμού

[1] - Πολυμερείς Συμβάσεις Δανειοδοσίας των μεθόδων 8-1, 8-2 και 8-3-3 (σύμφ. Με Αποφ.17 ΔΣ του Χρηματιστηρίου).

[2] - Διμερείς Συμβάσεις Δανειοδοσίας των μεθόδων 8-3-1 και 8-3-2 (σύμφ. Με Αποφ. 20 ΔΣ του Χρηματιστηρίου).

[3] - Τα στοιχεία Συναλλαγές Δανεισμού Τίτλων μέσω ΟΤC δηλώνονται από τους χειριστές ΣΑΤ και αφορούν τις ποσότητες που έχουν καταγραφεί στο ΣΑΤ έως και τη προηγούμενη εργάσιμη ημέρα.

[4] - Μ.Σ.Τ: - Μέση Σταθμισμένη Τιμή (ως προς τα τεμάχια)

[5] - Τα στοιχεία αφορούν σε ανοιχτές θέσεις πριν την έναρξη της συνεδρίασης

Προϊόν Δανεισμού	Υποκείμενος Τίτλος	Πολυμερείς Συναλλαγές[1]					Διμερείς Συναλλαγές[2]		Δανεισμός Τίτλων μέσω ΟΤC[3]
		Ανοιχτές θέσεις[5]	Προσφερόμενη ποσότητα	Μ.Σ.Τ[4]	Όγκος συναλλαγών	Μ.Σ.Τ[4]	Όγκος συναλλαγών	Μ.Σ.Τ[4]	Όγκος συναλλαγών
SARBOR	ΣΑΡΑΝΤΗΣ ΓΡ. (ΚΟ)	---	---	---	---	---	---	---	7,577
TENERGYBOR	ΤΕΡΝΑ ΕΝΕΡΓΕΙΑΚΗ (ΚΟ)	18,465	---	---	---	---	---	---	81,123

Σημειώσεις Προϊόντων Δανεισμού

[1] - Πολυμερείς Συμβάσεις Δανειοδοσίας των μεθόδων 8-1, 8-2 και 8-3-3 (σύμφ. Με Αποφ.17 ΔΣ του Χρηματιστηρίου).

[2] - Διμερείς Συμβάσεις Δανειοδοσίας των μεθόδων 8-3-1 και 8-3-2 (σύμφ. Με Αποφ. 20 ΔΣ του Χρηματιστηρίου).

[3] - Τα στοιχεία Συναλλαγές Δανεισμού Τίτλων μέσω ΟΤC δηλώνονται από τους χειριστές ΣΑΤ και αφορούν τις ποσότητες που έχουν καταγραφεί στο ΣΑΤ έως και τη προηγούμενη εργάσιμη ημέρα.

[4] - Μ.Σ.Τ: - Μέση Σταθμισμένη Τιμή (ως προς τα τεμάχια)

[5] - Τα στοιχεία αφορούν σε ανοιχτές θέσεις πριν την έναρξη της συνεδρίασης

Κωδικό και ονομασίες Κλάδων Οικονομικής Δραστηριότητας του Χρηματιστηρίου Αθηνών

12003 - Διαπραγματεύσιμα Αμοιβαία Κεφάλαια	10101010 Υπηρεσίες Ηλεκτρονικών Υπολογιστών
10101015 Λογισμικό	10102030 Υλικό Υπολογιστών
15101010 Εξοπλισμός Τηλεπικοινωνιών	15102015 Υπηρεσίες Τηλεπικοινωνιών
20101010 Υγειονομικές Μονάδες	20101025 Υπηρεσίες Υγείας
20102010 Ιατρικός Εξοπλισμός	20103015 Φαρμακευτικά Προϊόντα
30101010 Τράπεζες	30202000 Διαφοροποιημένες Χρηματοοικονομικές Υπηρεσίες
30202010 Διαχείριση Κεφαλαίων & Θεματοφύλακες	30202015 Επενδυτικές Υπηρεσίες
30204000 Επενδυτικές Εταιρείες κλειστού τύπου	30302010 Γενικές Ασφάλειες
30302015 Μεσίτες Ασφαλίσεων	30302025 Ασφάλειες Ιδιοκτησίας & Ζημιών
35101010 Συμμετοχές & Ανάπτυξη Ακίνητης Περιουσίας	35101015 Υπηρεσίες Ακίνητης Περιουσίας
35102000 Διαφοροποιημένες Α.Ε.Ε.Α.Π.	35102030 Α.Ε.Ε.Α.Π. Επαγγελματικών Χώρων
40201040 Υπηρεσίες Ενοικίασης και Χρηματοδοτικής Μίσθωσης	40202010 Κατασκευή Κατοικιών
40202015 Έπιπλα	40202020 Οικιακές Συσκευές
40203040 Ηλεκτρονική Ψυχαγωγία	40203045 Παιχνίδια
40204020 Ρούχα και Αξεσουάρ	40301010 Ψυχαγωγία
40301030 Εκδόσεις	40301035 Ραδιοτηλεοπτικοί Φορείς
40401010 Διαφοροποιημένοι Έμποροι	40401020 Εμπόριο Ενδυμάτων
40401025 Εμπόριο Προϊόντων Οικιακής Βελτίωσης	40401030 Εξειδικευμένο Λιανικό Εμπόριο
40501010 Αεροπορικές Εταιρείες	40501015 Ταξίδια & Τουρισμός
40501020 Τυχερά Παιχνίδια	40501025 Ξενοδοχεία & Πανσιόν
45101015 Απόσταξη & Οινοπαραγωγή	45101020 Αναψυκτικά
45102010 Γεωργεία, Αλιεία, Εκτροφή και Φυτείες	45102020 Τρόφιμα
45103010 Καπνός	45201010 Λιανικό & Χονδρικό Εμπόριο Τροφίμων
45201020 Είδη Προσωπικής Φροντίδας	50101010 Κατασκευές
50101020 Κατασκευαστές Στέγασης & Επικαλύψεων	50101030 Τσιμέντα
50101035 Άλλα Οικοδομικά Υλικά	50202010 Ηλεκτρικά Εξαρτήματα
50203000 Διαφοροποιημένες Βιομηχανίες	50203015 Πλαστικά
50203030 Υλικά Συσκευασίας	50204000 Μηχανήματα Βιομηχανικού Εξοπλισμού
50204020 Μηχανήματα Κατασκευών	50205010 Προμηθευτές Βιομηχανίας
50205020 Υποστηρικτικές Υπηρεσίες προς Επιχειρήσεις	50205030 Υπηρεσίες Μαζικής Εκτύπωσης
50206015 Εμπορικά Οχήματα & Ανταλλακτικά	50206030 Θαλάσσιες Μεταφορές
50206060 Υπηρεσίες Μεταφορών	55101000 Διαφοροποιημένα Υλικά
55101020 Κλωστοϋφαντουργικά Προϊόντα	55102000 Ορυχεία
55102010 Σίδηρος & Χάλυβας	55102015 Μεταλλουργία
55102035 Αλουμίνιο	60101020 Διυλιστήρια & Εμπορία Πετρελαιοειδών
65101010 Εναλλακτική Ηλεκτρική Ενέργεια	65101015 Συμβατική Ηλεκτρική Ενέργεια
65102030 Ύδρευση	



ATHEX
Athens Stock Exchange

Λεωφ. Αθηνών 110 104 42 Αθήνα
110, Athinon Ave. GR 104 42 Athens
tel. (+30)210-33.66.800, fax (+30)210-33.66.101
www.athexgroup.gr