

22

Ημερήσιο Δελτίο
Συναλλακτικής Δραστηριότητας

Daily Official List
of Trading Activity

Δευτέρα, 28 Μαρτίου, 2022

Έτος: 143 Αύξων Αριθμός Συνεδρίασης: 58



ATHEXGROUP
Athens Exchange Group

Αποποίηση Ευθύνης:

Η εταιρεία Ελληνικά Χρηματιστήρια-Χρηματιστήριο Αθηνών Ανώνυμη Εταιρεία Συμμετοχών καταβάλλει κάθε δυνατή προσπάθεια ώστε να διασφαλίσει ότι οι πληροφορίες και τα λοιπά στοιχεία που εμφανίζονται στο Ημερήσιο Δελτίο Τιμών (Η.Δ.Τ.) είναι ορθά και πλήρη αλλά δεν έχει καμία ευθύνη για ενδεχόμενο λάθος ή παράλειψη στοιχείων και / ή ευθύνη σχετικά με την ακρίβεια, αξιοπιστία, επικαιροποίηση και πληρότητα των παραπάνω πληροφοριών και στοιχείων ή ευθύνη προερχόμενη άμεσα ή έμμεσα από την χρήση των παραπάνω πληροφοριών.

Η Εταιρία δεν έχει καμία ευθύνη για την ακρίβεια των στοιχείων που περιλαμβάνονται στις ανακοινώσεις των εισηγμένων εταιρειών. Πιθανές προσβολές δικαιωμάτων τρίτων από το περιεχόμενο των ανακοινώσεων συνιστούν αποκλειστική ευθύνη του αποστολέα των ανακοινώσεων.

Όλα τα αναγραφόμενα στο Η.Δ.Τ. στοιχεία παρέχονται μόνο για τους σκοπούς της πληροφόρησης και δεν συνιστούν παροχή επενδυτικών συμβουλών ή πρόσκληση για επένδυση σε κινητές αξίες που διαπραγματεύονται στο Χρηματιστήριο Αθηνών.

Αναγνωρίζεται και συμφωνείται ότι όλα τα δικαιώματα επί των πληροφοριών που εμφανίζονται στο Η.Δ.Τ. θα αποτελούν κυριότητα της εταιρίας και οποιοδήποτε άλλο δικαίωμα συμπεριλαμβανομένου του δικαιώματος πνευματικής ιδιοκτησίας, σήματος κλπ. ανήκουν στο Χρηματιστήριο Αθηνών.

Τα ανωτέρω στοιχεία αποτελούν ιδιοκτησία της Εταιρίας και προστατεύονται σύμφωνα με τις διατάξεις περί πνευματικής ιδιοκτησίας. Απαγορεύεται α) η με οποιοδήποτε τρόπο ή μέσο αναπαραγωγή, αναδημοσίευση, τροποποίηση, αντιγραφή, πώληση, μετάδοση ή διανομή του συνόλου ή μέρους τους, χωρίς αναφορά στην πηγή και β) η εμπορική εκμετάλλευση των στοιχείων από τρίτους.

Η Εταιρία δεν φέρει καμία ευθύνη προερχόμενη άμεσα ή έμμεσα από χρήση ή τυχόν αλλοίωση των ανωτέρω στοιχείων όταν αυτά χρησιμοποιούνται από

Ελληνικά Χρηματιστήρια - Χρηματιστήριο Αθηνών Α.Ε. Συμμετοχών

Λεωφόρος Αθηνών 110, 10442 Αθήνα, Τηλ: (210) 33.66.800, Fax: (210) 32.13.938

www.athexgroup.gr

Χρηματιστηριακό Κέντρο Θεσσαλονίκης

Κατούνη 16-18, Θεσ/νίκη 546 25, Τηλ: (2310) 567.667, Fax: (2310) 530.455

Συνεγγυητικό Κεφάλαιο Εξασφάλισης Επενδυτικών Υπηρεσιών

Φειδίου 14-16, Αθήνα 106 78, Τηλ: (210) 33.04.682, Fax: (210) 33.04.155

Επιτροπή Κεφαλαιαγοράς

Κολοκοτρώνη 1 & Σταδίου 1, Αθήνα 105 62, Τηλ: (210) 33.77.100, Fax: (210) 33.77.173

Πίνακας Περιεχομένων**Ενότητα 1: Στατιστικά Στοιχεία Χρεογράφων, Παραγώγων και Δανεισμού**

- Οι Αγορές Χρεογράφων Παραγώγων Δανεισμού
- Χρηματιστηριακοί Δείκτες
- Αναλυτικά Στοιχεία Συναλλαγών Αγοράς Χρεογράφων
- Στοιχεία Συναλλαγών Κλάδων Χρηματιστηρίου Αθηνών & Χρηματοοικονομικών Προϊόντων (Δ.Α.Κ.)
- Οι 10 Μετοχές με τη μεγαλύτερη Άνοδο & Πτώση
- Αναλυτικά Στοιχεία Συναλλαγών Αγοράς Παραγώγων

Ενότητα 2: Αναλυτικά Στοιχεία Συναλλαγών Χρεογράφων

- Αναλυτικά Στοιχεία Συναλλαγών Χρεογράφων
- Σημειώσεις Χρεογράφων

Ενότητα 3: Στοιχεία Συναλλαγών Χρεογράφων

- Στοιχεία Συναλλαγών Πακέτων
- Στοιχεία Συναλλαγών Δικαιωμάτων

- Στοιχεία Δανεισμού Τίτλων
- Στοιχεία Συναλλαγών Εκποιήσεων
- Στοιχεία Συναλλαγών Εκποιήσεων Ενσώματων Ονομαστικών Μετοχών
- Στοιχεία Ενεργητικού Διαπραγματεύσιμων Αμοιβαίων Κεφαλαίων (Δ.Α.Κ.)
- Χαρακτηριστικά Διαπραγματεύσιμων Αμοιβαίων Κεφαλαίων (Δ.Α.Κ.)

Ενότητα 4: Ανακοινώσεις**Ενότητα 5: Ομόλογα Διαπραγματεύσιμα στην Αγορά Αξιών Σταθερού Εισοδήματος**

- Ομολογιακά Δάνεια Επιχειρήσεων – Οργανωμένη Αγορά (Μετατρέψιμα)
- Ομολογιακά Δάνεια Επιχειρήσεων – Οργανωμένη Αγορά (Μη Μετατρέψιμα)
- Ομόλογα Ελληνικού Δημοσίου
- Έντοκα Γραμμάτια & Zero Coupon Ομόλογα Ελληνικού Δημοσίου
- Ομόλογα Ελληνικού Δημοσίου Διαπραγματεύσιμα με τη Μέθοδο Εκφώνησης - Αντιφώνησης
- Ομόλογα Κρατικών Τραπεζών

Ενότητα 6: Πρόσθετα Στοιχεία Ενημέρωσης

- Πίνακας Μελών Χρηματιστηρίου Αθηνών και Μελών ΕΤ.ΕΚ.
- Πίνακας Μετοχών Υπό Ειδική Διαπραγμάτευση
- Γνωστοποιήσεις Συναλλαγών - Κατάλογος Υπόχρεων Προσώπων

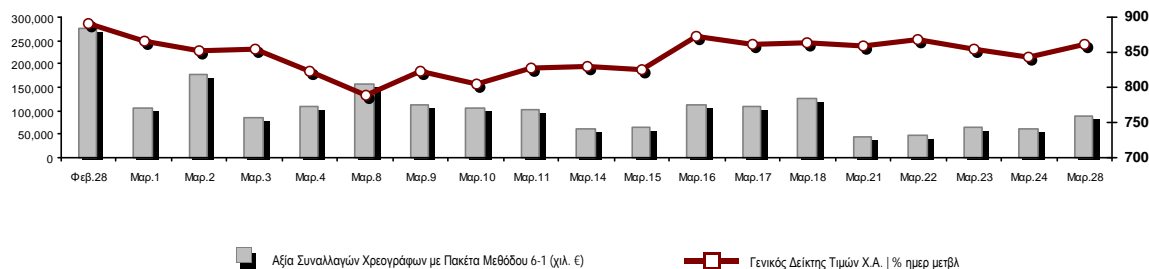
Ενότητα 7: Αναλυτικά Στοιχεία Συναλλαγών Αγοράς Παραγώγων

- Συμβόλαια Μελλοντικής Εκπλήρωσης σε Δείκτες
- Συμβόλαια Μελλοντικής Εκπλήρωσης σε Μετοχές
- Δικαιώματα Προαίρεσης σε Δείκτες
- Δικαιώματα Προαίρεσης σε Μετοχές
- Στοιχεία Συναλλαγών Προϊόντων Δανεισμού

Παράρτημα Α: Κωδικοί και ονομασίες Κλάδων Οικονομικής Δραστηριότητας του Χρηματιστηρίου Αθηνών

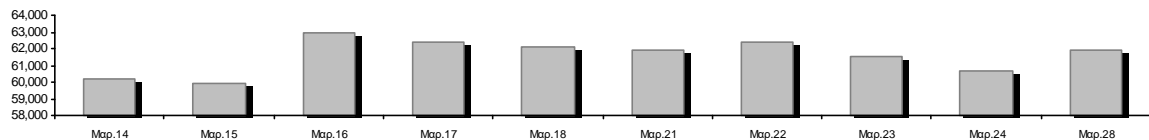
Οι Αγορές Χρεογράφων Παραγώγων Δανεισμού

Γενικός Δείκτης Τιμών και Αξία Συναλλαγών Μετοχών και Παραγώγων



Κεφαλαιοποίηση Χ.Α. (εκατ €) **:	61,926.03		Συνολικές Ανοικτές Θέσεις σε Παράγωγα	291,149
Ημερήσια μεταβολή: εκατ. € %	1,259.44	2.08%	Ανοικτές θέσεις σε ΣΜΕ επί Δεικτών % ημερ μετβλ	2,868 -6.52%
Μέση ετήσια Κεφ/ποίηση: εκατ. € % Μετβλ. Μέση προηγ. έτος	66,476.37	9.18%	Ανοικτές θέσεις σε ΣΜΕ επί μετοχών % ημερ μετβλ	287,001 -0.49%
Γενικός Δείκτης Τιμών Χ.Α. % ημερ μετβλ	861.98	2.24%	Ανοικτές θέσεις σε Δικαιώματα επί Δεικτών % ημερ μετβλ	612 15.47%
Κεφαλαιοποίηση Γενικού Δείκτη (εκατ. €)	56,184.13		Ανοικτές θέσεις σε Δικαιώματα επί μετοχών % ημερ μετβλ	668 7.57%
Ημερήσια μεταβολή (εκατ. €)	1,210.75			
Αξία Συναλλαγών Χρεογράφων με Πακέτα Μεθόδου 6-1 (χιλ. €)	86,948.61		Πλήθος Συμβολαίων Παραγώγων:	18,560
Ημερήσια μεταβολή: %	25,471.64	41.43%	Ημερήσια μεταβολή: τμχ %	3,193 20.78%
Μέση Αξία Συν/γών ΥΙD: χιλ. € % Μετβλ Μέση προηγ. έτος	91,649.31	31.21%	Μέσος Όγκος Συμβ. ΥΙD: % Μετβλ Μέσο προηγ. Έτος	44,587 -6.46%
Αξία Συναλλαγών Πακέτων Μεθόδου 6-1 (χιλ. €)	22,526.20		Πλήθος Πράξεων Παραγώγων:	1,513
Αξία Συναλλαγών Πακέτων Μεθόδου 6-2 & 6-3 (χιλ. €)	0.00		Ημερήσια μεταβολή: πλήθος %	309 25.66%
Αξία Συναλλαγών Ομολόγων (χιλ.€)	783.08		Μέσο Πλήθος Πράξεων ΥΙD: % Μετβλ Μέσο προηγ. Έτος	2,451 15.83%
Όγκος Συναλλαγών Χρεογράφων με Πακέτα Μεθόδου 6-1 (χιλ. Τμχ)	24,214.68		Συνολικές Ανοικτές Θέσεις σε Δανεισμό	448,791
Ημερήσια μεταβολή: χιλ. τμχ %	5,895.90	32.19%	Ημερήσια μεταβολή: τμχ %	-55,243 -10.96%
Μέσος Όγκος Συν/γών ΥΙD: % Μετβλ Μέσο προηγ. Έτος	40,647.58	18.87%	Πλήθος Συναλλαγών Δανεισμού (Πολυμερής/Διμερής)	19,222
Όγκος Συναλλαγών Πακέτων Μεθόδου 6-1 (χιλ. Τεμάχια)	1,905.78		Ημερήσια μεταβολή: τμχ %	18,222
Όγκος Συναλλαγών Πακέτων Μεθόδου 6-2 & 6-3 (χιλ. Τεμάχια)	0.00		Πλήθος Πολυμερών Συναλλαγών	19,222
Όγκος Συναλλαγών Ομολόγων	807,000		Πλήθος Διμερών Συναλλαγών	0
Πλήθος Πράξεων Χρεογράφων με Πακέτα Μεθόδου 6-1	30,423		Πλήθος Πράξεων Δανεισμού:	14
Ημερήσια μεταβολή: πλήθος %	3,585	13.36%	Ημερήσια μεταβολή: %	6
Μέσο Πλήθος Πράξεων ΥΙD: % Μετβλ Μέσο προηγ. Έτος	36,291	21.24%	Πλήθος Πράξεων Πολυμερών Συναλλαγών	14
Πλήθος πακέτων Μεθόδου 6-1	14		Πλήθος Πράξεων Διμερών Συναλλαγών	0
Πλήθος πακέτων Μεθόδου 6-2 & 6-3	0			
Πλήθος συναλλαγών Ομολόγων	93			

Κεφαλαιοποίηση Χ.Α. (εκατ €) **



Ημερήσια Διακύμανση Γενικού Δείκτη Τιμών Χρηματιστηρίου Αθηνών



Χρηματιστηριακοί Δείκτες

Όνομασία Δείκτη	28/03/2022	24/03/2022	Δ μον.	Δ %	Κατώτερη	Ανώτερη	Κατ.έτους	Ανωτ.έτους	Ετησ. μεταβ.
Γενικός Δείκτης Τιμών Χ.Α.	861.98 #	843.11	18.87	2.24%	843.11	864.95	788.83	973.27	-3.51% α
Δείκτης ATHEX ESG	983.89 #	960.06	23.83	2.48%	960.06	987.78	888.47	1,131.24	-2.91% α
FTSE/Χ.Α. Large Cap	2,086.95 #	2,036.94	50.01	2.46%	2,036.94	2,095.25	1,884.54	2,384.15	-2.88% α
FTSE/Χ.Α. Mid Cap	1,474.82 #	1,456.44	18.38	1.26%	1,456.44	1,488.56	1,396.00	1,615.19	-1.15% α
FTSE/Χ.Α.-Χ.Α.Κ. Τραπεζικός Δείκτης	474.83 #	458.00	16.83	3.67%	458.00	477.42	382.96	569.66	9.12% #
FTSE/Χ.Α. Υψηλής Μερισματικής Απόδοσης	2,901.96 #	2,847.72	54.24	1.90%	2,847.72	2,915.50	2,762.75	3,292.03	-6.51% α
FTSE/Χ.Α. Διεθνούς Δραστηριοποίησης Plus	2,307.51 #	2,280.56	26.95	1.18%	2,280.56	2,324.64	2,205.66	2,580.30	-2.78% α
FTSE/Χ.Α. Mid & Small Cap Θεμελιωδών Μεγεθών	4,596.22 #	4,559.18	37.04	0.81%	4,559.18	4,611.28	4,269.17	4,966.14	-1.55% α
Δείκτης ATHEX Select Plus	3,167.56 #	3,116.78	50.78	1.63%	3,116.78	3,179.20	2,990.50	3,578.04	-6.43% α
Δείκτης ATHEX Select	4,520.73 #	4,462.89	57.84	1.30%	4,462.89	4,525.94	4,076.44	4,953.99	-1.45% α
FTSE/Χ.Α. Δείκτης Αγοράς	502.63 #	491.42	11.21	2.28%	491.42	504.80	457.78	586.15	-6.25% α
Δείκτης Συνολικής Απόδοσης Γενικού Δείκτη Χ.Α.	1,482.24 #	1,449.79	32.45	2.24%	1,449.79	1,487.35	1,356.45	1,673.61	-3.32% α
FTSE/Χ.Α. Large Cap Συνολικής Απόδοσης	3,252.42 #	3,174.48	77.94	2.46%			2,944.22	3,702.87	-2.69% α
FTSE/Χ.Α. Mid Cap Συνολικής Απόδοσης	1,895.38 #	1,871.76	23.62	1.26%			1,809.60	2,064.38	-1.15% α
FTSE/Χ.Α.-Χ.Α.Κ. Τραπεζικός Δείκτης Συνολ. Απόδ.	408.84 #	394.35	14.49	3.67%			337.43	485.90	9.13% #
Ελληνικός Δείκτης Mid & Small Cap	1,317.35 #	1,296.59	20.76	1.60%	1,296.59	1,321.44	1,243.70	1,451.84	-4.05% α
FTSE/Χ.Α. Τράπεζες	627.37 #	605.13	22.24	3.68%	605.13	630.79	505.99	752.66	9.12% #
FTSE/Χ.Α. Ασφάλειες	3,004.21 α	3,020.11	-15.90	-0.53%	3,004.21	3,020.11	1,994.86	3,171.11	50.60% #
FTSE/Χ.Α. Χρηματοοικονομικές Υπηρεσίες	738.72 #	717.19	21.53	3.00%	717.19	745.99	691.33	831.60	-1.38% α
FTSE/Χ.Α. Βιομηχανικά Προϊόντα & Υπηρεσίες	3,546.16 #	3,475.32	70.84	2.04%	3,475.32	3,554.80	3,365.52	3,930.81	-4.97% α
FTSE/Χ.Α. Εμπόριο	49.56 #	48.82	0.74	1.52%	48.82	49.75	45.69	57.51	0.69% #
FTSE/Χ.Α. Ακίνητης Περιουσίας	4,308.46 #	4,286.35	22.11	0.52%	4,267.91	4,343.28	3,948.68	5,179.83	-10.47% α
FTSE/Χ.Α. Καταναλωτικά Προϊόντα & Υπηρεσίες	7,799.12 #	7,754.10	45.02	0.58%	7,717.08	7,906.00	7,260.09	8,381.33	7.42% #
FTSE/Χ.Α. Τρόφιμα & Ποτά	7,220.07 #	7,197.55	22.52	0.31%	7,197.55	7,341.34	6,714.13	12,058.75	-36.29% α
FTSE/Χ.Α. Πρώτες Ύλες	6,949.80 #	6,717.75	232.05	3.45%	6,717.75	6,949.80	6,227.37	8,197.29	-6.05% α
FTSE/Χ.Α. Κατασκευές & Υλικά	2,808.12 #	2,753.34	54.78	1.99%	2,753.34	2,808.12	2,533.53	3,209.28	-5.73% α
FTSE/Χ.Α. Ενέργεια	3,609.06 #	3,534.28	74.78	2.12%	3,534.28	3,642.66	3,339.51	3,854.94	4.81% #
FTSE/Χ.Α. Ταξίδια & Αναψυχή	2,072.88 #	2,034.06	38.82	1.91%	2,034.06	2,095.68	1,858.00	2,197.16	5.59% #
FTSE/Χ.Α. Τεχνολογία	2,120.08 #	2,109.43	10.65	0.50%	2,104.10	2,157.42	1,912.15	2,281.35	-1.25% α
FTSE/Χ.Α. Τηλεπικοινωνίες	4,584.61 #	4,413.91	170.70	3.87%	4,413.91	4,598.51	4,377.01	5,159.73	0.86% #
FTSE/Χ.Α. Υπηρεσίες Κοινής Ωφέλειας	4,530.69 #	4,442.11	88.58	1.99%	4,442.11	4,556.94	4,203.53	5,208.71	-12.04% α
FTSE/Χ.Α. Υγεία	451.72 #	447.19	4.53	1.01%	447.19	458.52	418.89	611.35	-18.24% α
FTSE/Χ.Α. Προσωπικά Προϊόντα	7,293.89 #	7,276.00	17.89	0.25%	7,132.14	7,513.44	6,680.63	8,868.58	-16.40% α
Δείκτης Όλων των Μετοχών Χ.Α.	217.07 #	212.64	4.43	2.08%	217.07	217.07	200.98	248.43	-5.65% α
Ελληνικός Δείκτης Εταιρικών Ομολόγων	120.82 #	120.78	0.05	0.04%			119.78	127.89	-5.44% α
Ελληνικός Δείκτης Τιμών Εταιρικών Ομολόγων	89.63 #	89.60	0.03	0.03%			88.90	95.40	-6.03% α

Σημείωση 1: Το κλείσιμο των Δεικτών FTSE/Med 100, Ελληνικός Δείκτης Εταιρικών Ομολόγων και, Ελληνικός Δείκτης Τιμών Εταιρικών Ομολόγων αφορούν την συνεδρίαση της 23/03/2022.

Σημείωση 2: Ο Ελληνικός Δείκτης Mid & Small Cap είναι Customized δείκτης υπολογιζόμενος από το Χρηματιστήριο Αθηνών.

Αναλυτικά Στοιχεία Συναλλαγών Αγοράς Χρεογράφων

	Όλα τα Χρεόγραφα	Κύρια Αγορά	Επιτήρηση	Διαπραγματεύσιμα Αμοιβαία Κεφάλαια
Σύνολα	116	107	8	1
Ανοδικές / Καθοδικές / Σταθερές:	79 / 19 / 18	75 / 18 / 14	3 / 1 / 4	1 / 0 / 0
Κεφαλαιοποίηση Χ.Α. (εκατ €) **	61,926.03	61,686.98	239.05	
Μέση Ημερήσια Αξία Συν/γών (χιλ. €)	91,649.31	91,458.14	244.90	13.46
Αξία Συναλλαγών	86,948.61	86,862.15	85.34	1.12
Κύριος Πίνακας:	64,415.46	64,329.01	85.34	1.12
Προσυμφωνημένων Συναλλαγών 6_1_2_3:	22,526.20	22,526.20	0.00	0.00
Πίνακας Εκποιήσεων:	6.94	6.94	0.00	0.00
Πίνακας Ειδικών Όρων:	0.00	0.00	0.00	0.00
Μέσος Ημερήσιος Όγκος Συναλλαγών	40,647,580	39,729,584	927,735	631
Όγκος Συναλλαγών	24,214,678	23,711,301	503,326	51
Κύριος Πίνακας:	22,304,601	21,801,224	503,326	51
Προσυμφωνημένων Συναλλαγών 6_1_2_3:	1,905,781	1,905,781	0	0
Πίνακας Εκποιήσεων:	4,296	4,296	0	0
Πίνακας Ειδικών Όρων:	0	0	0	0
Μέσο Ημερήσιο Πλήθος Πράξεων	36,291	36,004	285	3
Αριθμός Πράξεων	30,423	30,281	140	2
Κύριος Πίνακας:	30,404	30,262	140	2
Προσυμφωνημένων Συναλλαγών 6_1_2_3:	14	14	0	0
Πίνακας Εκποιήσεων:	5	5	0	0
Πίνακας Ειδικών Όρων:	0	0	0	0

Στοιχεία Συναλλαγών Κλάδων Χρηματιστηρίου Αθηνών & Χρηματοοικονομικών Προϊόντων (Δ.Α.Κ.)

Κωδικός	Κλάδοι	Ανοδικές / Καθοδικές / Σταθερές	Αριθμός Πράξεων	Όγκος Συναλλαγών	Αξία Συναλλαγών	% στη Συνολική Αξία
12000	- Χρηματοοικονομικά Προϊόντα	1 / 0 / 0	2	51	1,119.96	0.00%
3510	- Ακίνητη Περιουσία	5 / 0 / 3	804	262,352	1,231,784.36	1.42%
3030	- Ασφάλειες	0 / 2 / 0	19	9,854	72,659.98	0.08%
5020	- Βιομηχανικά Προϊόντα & Υπηρεσίες	10 / 5 / 0	2,464	910,856	3,626,407.75	4.17%
4040	- Εμπόριο	3 / 2 / 1	405	151,611	405,598.21	0.47%
6010	- Ενέργεια	3 / 1 / 0	1,834	342,468	3,941,197.45	4.53%
4020	- Καταναλωτικά Προϊόντα & Υπηρεσίες	3 / 2 / 1	1,138	216,500	2,496,056.92	2.87%
5010	- Κατασκευές & Υλικά Κατασκευών	9 / 2 / 1	1,739	732,370	1,999,311.57	2.30%
4030	- Μέσα Ενημέρωσης	0 / 1 / 0	37	13,009	6,107.84	0.01%
4520	- Προσωπική Φροντίδα, Φάρμακα & Παντοπωλεία	2 / 0 / 1	281	100,719	272,231.23	0.31%
5510	- Πρώτες Ύλες	8 / 1 / 3	1,059	473,842	1,011,389.93	1.16%
4050	- Ταξίδια και Αναψυχή	5 / 0 / 1	2,250	716,666	8,337,456.58	9.59%
1010	- Τεχνολογία	8 / 2 / 1	1,083	282,227	1,090,204.49	1.25%
1510	- Τηλεπικοινωνίες	2 / 0 / 0	2,448	1,408,769	22,852,373.20	26.28%
3010	- Τράπεζες	6 / 0 / 0	9,879	15,743,707	24,336,644.62	27.99%
4510	- Τρόφιμα, Ποτά & Καπνοβιομηχανίες	5 / 1 / 4	629	121,383	1,646,641.40	1.89%
2010	- Υγεία	2 / 0 / 1	38	11,229	9,670.23	0.01%
6510	- Υπηρεσίες Κοινής Ωφέλειας	4 / 0 / 1	3,819	1,830,276	13,376,337.03	15.38%
3020	- Χρηματοοικονομικές Υπηρεσίες	3 / 0 / 0	495	886,789	235,414.11	0.27%

Οι 10 Μετοχές με τη μεγαλύτερη Άνοδο & Πτώση

Κύρια Αγορά

Μετοχές με τη μεγαλύτερη Θετική μεταβολή τιμής	Τιμή κλεισ.	Μεταβ.	Μετοχές με τη μεγαλύτερη Αρνητική μεταβολή τιμής	Τιμή κλεισ.	Μεταβ.
ΚΟΡΔΕΛΛΟΥ Χ. ΑΦΟΙ (ΚΟ)	0.67	10.56% #	ΚΤΗΜΑ Κ. ΛΑΖΑΡΙΔΗ (ΚΟ)	1.65	-5.71% α
ΜΟΤΟΔΥΝΑΜΙΚΗ (ΚΟ)	2.3	7.48% #	ΠΕΤΡΟΠΟΥΛΟΣ ΠΕΤΡΟΣ (ΚΟ)	7.8	-2.01% α
ΕΥΡΩΣΥΜΒΟΥΛΟΙ (ΚΟ)	0.565	6.60% #	ΠΛΑΣΤΙΚΑ ΘΡΑΚΗΣ (ΚΟ)	4.98	-0.99% α
ΕΘΝΙΚΗ ΤΡΑΠΕΖΑ (ΚΟ)	3.23	4.97% #	ΕΥΡΩΠΑΪΚΗ ΠΙΣΤΗ (ΚΟ)	7.56	-0.53% α
SPACE HELLAS (ΚΟ)	8.98	4.66% #	CENERGY HOLDINGS (ΚΑ)	3.245	-0.31% α
ΝΙΟΗΛCO SA/ΝV (ΚΑ)	4.29	4.63% #	ΠΛΑΙΣΙΟ COMPUTERS (ΚΟ)	3.62	-0.27% α
ΚΑΡΕΛΙΑ (ΚΟ)	286	4.38% #	QUEST ΣΥΜΜΕΤΟΧΩΝ (ΚΟ)	5.83	-0.17% α
ΑΥΤΟΗΕΛΛΑΣ (ΚΟ)	9.78	4.26% #	ΟΛΠ (ΚΟ)	16.78	-0.12% α
ΟΤΕ (ΚΟ)	16.4	3.86% #	ΤΕΧΝΙΚΗ ΟΛΥΜΠΙΑΚΗ (ΚΟ)	1.736	-0.12% α
ΤΕΡΝΑ ΕΝΕΡΓΕΙΑΚΗ (ΚΟ)	15.58	3.73% #			

Μετοχές με τη μεγαλύτερη Αξία Συναλλαγών	Αξία (χιλ. €)	Μεταβ.	Μετοχές με το μεγαλύτερο Όγκο Συναλλαγών	Όγκος	Μεταβ.
ΟΤΕ (ΚΟ)	22,826.47	3.86% #	ALPHA ΥΠΗΡΕΣΙΩΝ ΣΥΜΜ (ΚΟ)	6,019,495	3.16% #
ΕΘΝΙΚΗ ΤΡΑΠΕΖΑ (ΚΟ)	10,527.20	4.97% #	EUROBANK HOLDINGS (ΚΟ)	4,789,505	3.70% #
ΔΕΗ (ΚΟ)	9,595.50	1.25% #	ΕΘΝΙΚΗ ΤΡΑΠΕΖΑ (ΚΟ)	3,277,623	4.97% #
ΟΠΑΠ (ΚΟ)	8,189.05	1.86% #	ΠΕΙΡΑΙΩΣ FINANCIAL HOLD (ΚΟ)	1,611,084	2.49% #
ALPHA ΥΠΗΡΕΣΙΩΝ ΣΥΜΜ (ΚΟ)	6,588.10	3.16% #	ΟΤΕ (ΚΟ)	1,405,831	3.86% #
EUROBANK HOLDINGS (ΚΟ)	4,948.96	3.70% #	ΔΕΗ (ΚΟ)	1,320,361	1.25% #
ΜΟΤΟΡ ΟΪΛ (ΚΟ)	3,154.65	2.16% #	MARFIN INVESTMENT GROUP (ΚΟ)	833,929	1.05% #
ΤΕΡΝΑ ΕΝΕΡΓΕΙΑΚΗ (ΚΟ)	2,977.59	3.73% #	ΟΠΑΠ (ΚΟ)	621,465	1.86% #
ΜΥΤΙΛΗΝΑΙΟΣ (ΚΟ)	2,626.32	2.63% #	ΕΛΛΑΚΤΩΡ (ΚΟ)	404,790	3.65% #
JUMBO (ΚΟ)	2,277.65	0.15% #	ΑΔΜΗΕ ΣΥΜΜΕΤΟΧΩΝ Α.Ε. (ΚΟ)	295,605	0.00% -

Σημείωση: Απαικονίζονται οι Μετοχές που δεν ανήκουν στην Κατηγορία Επιτήρησης και πραγματοποιήσαν κατά τη διάρκεια της συνεδρίασης Αξία Συναλλαγών μεγαλύτερη από 10,000 Ευρώ.

Αναλυτικά Στοιχεία Συναλλαγών Αγοράς Παραγώγων

	Αριθμός Πράξεων	Όγκος	Ανοικτές θέσεις
Σ.Μ.Ε. σε Δείκτες	146	639	2,868
FTSE/X.A. Τράπεζες	0	0	0
FTSE/X.A. Large Cap	146	639	2,868
Σ.Μ.Ε. σε Μετοχές	1,365	17,881	287,001
ΑΔΜΗΕ ΣΥΜΜΕΤΟΧΩΝ Α.Ε. (ΚΟ)	1	4	4,450
ΑΛΡΗΑ ΥΠΗΡΕΣΙΩΝ ΣΥΜΜ (ΚΟ)	258	7,501	86,469
COCA-COLA HBC AG (ΚΟ)	15	21	1,340
CENERGY HOLDINGS (ΚΑ)	35	128	10,035
ΕΛΛΑΚΤΩΡ (ΚΟ)	46	427	10,745
EUROBANK HOLDINGS (ΚΟ)	110	2,132	33,106
ΕΥΔΑΠ (ΚΟ)	5	14	357
FOURLIS ΣΥΜΜΕΤΟΧΩΝ (ΚΟ)	8	32	2,251
ΓΕΚ ΤΕΡΝΑ (ΚΟ)	5	13	5,637
ΕΛΛΗΝ. ΧΡΗΜΑΤΙΣΤΗΡΙΑ-Χ.Α. (ΚΟ)	2	15	1,028
ΕΛΛΗΝΙΚΑ ΠΕΤΡΕΛΙΑΙΑ (ΚΟ)	22	63	1,366
INTRACOM HOLDINGS (ΚΟ)	17	45	5,289
JUMBO (ΚΟ)	3	10	1,004
LAMDA DEVELOPMENT(ΚΟ)	56	187	5,144
MARFIN INVESTMENT GROUP (ΚΟ)	0	0	29,995
ΜΟΤΟΡ ΟΪΛ (ΚΟ)	29	114	2,178
ΜΥΤΙΛΗΝΑΙΟΣ (ΚΟ)	45	154	6,104
ΕΘΝΙΚΗ ΤΡΑΠΕΖΑ (ΚΟ)	438	5,891	30,076
ΟΠΑΠ (ΚΟ)	30	84	1,546
ΟΤΕ (ΚΟ)	25	120	1,287
ΟΛΠ (ΚΟ)	5	7	686
ΠΕΙΡΑΙΩΣ FINANCIAL HOLD (ΚΟ)	35	336	21,882
ΔΕΗ (ΚΟ)	83	298	14,333
ΤΕΡΝΑ ΕΝΕΡΓΕΙΑΚΗ (ΚΟ)	62	208	1,868
ΤΙΤΑΝ CEMENT (ΚΑ)	9	24	904
ΒΙΟΗΑΛCO SA/NV (ΚΑ)	21	53	7,921
Δικαιώματα σε Δείκτες	2	40	612
FTSE/X.A. Large Cap	2	40	612
Δικαιώματα σε Μετοχές	0	0	668
ΑΛΡΗΑ ΥΠΗΡΕΣΙΩΝ ΣΥΜΜ (ΚΟ)	0	0	0
ΕΘΝΙΚΗ ΤΡΑΠΕΖΑ (ΚΟ)	0	0	356
ΟΠΑΠ (ΚΟ)	0	0	65
ΟΤΕ (ΚΟ)	0	0	25
ΠΕΙΡΑΙΩΣ FINANCIAL HOLD (ΚΟ)	0	0	0
ΔΕΗ (ΚΟ)	0	0	222
Συνολική Δραστηριότητα	1,513	18,560	291,149

Πληθος Χρεογράφων	Ονομ. Αξία	Μερίσματα [1]			Ημερ. Τελευτ. Αποκοπής Μέρισμα [2]	Αποκοπή Δικαίωμα	Σημ.	Χρεόγραφο	Τιμή κλεισίματος	% μεταβ.	Προηγ. Κλείσιμο- ημ/νία	Άνοιγμα	Κατωτ Τιμή	Ανωτ Τιμή	Τελ Σταθμ Τιμή	Τελευταία ζήτηση [7]	Τελευταία προσφορά [7]	Ρ/Ε μετά φ. Χρήσιμ	Όγκος	Πράξεις	Αξία Συναλλαγών[8]	Χ.Α. Εταιρείας (χιλ. €) [3,5]	Χαμηλό έτους	Υψηλό έτους	Κλάδος [4]
		2019	2020	2021																					
5,867,311	0.300	---	---	---	11/08/2010	28/04/2017	5243	DIONIC (ΚΟ)	0.11	---	0.11	30/06/2020	---	---	---	---	---	---	---	---	---	645.40	0.11	0.11	50205010
66,948,210	0.300	---	---	---	22/09/2015	22/09/2015	5179	FOLLI-FOLLIE (ΚΟ)	4.8	---	4.8	24/05/2018	---	---	---	---	---	---	---	---	---	321,351.41	4.8	4.8	40401030
12,417,000	0.310	---	---	---	27/08/2019	28/08/2017	5233	MLS ΠΛΗΡΟΦΟΡΙΚΗ (ΚΟ)	0.57	---	0.57	12/05/2020	---	---	---	---	---	---	---	---	---	7,077.69	0.57	0.57	10101015
33,301,715	0.320	---	---	---	27/06/2003	08/07/2009	5241	ΑΕΓΕΚ (ΚΟ)	0.035	---	0.035	25/06/2020	---	---	---	---	---	---	---	---	---	1,165.56	0.035	0.035	50101010
4,737,503	0.320	---	---	---	22/06/2005	22/09/2015	5115	ΒΑΡΑΓΚΗΣ (ΚΟ)	0.11	---	0.11	02/03/2022	---	---	---	---	---	---	---	---	---	521.13	0.11	0.11	40202015
77,126,446	0.340	---	---	---	23/05/2005	18/08/2011	5206	Γ.Ε. ΔΗΜΗΤΡΙΟΥ (ΚΟ)	0.0125	---	0.0125	30/04/2019	---	---	---	---	---	---	---	---	---	964.08	0.0125	0.0125	40202020
7,085,888	1.59	---	---	---	02/07/1996	06/09/2010	5216	ΕΛΒΙΕΜΕΚ (ΚΟ)	2.6	---	2.6	30/09/2019	---	---	---	---	---	---	---	---	---	18,423.31	2.6	2.6	35101010
25,179,640	0.600	---	---	---	08/08/1994	19/09/2000	5191	Ι. ΜΠΟΥΤΑΡΗΣ & ΥΙΟΣ (ΚΟ)	0.026	---	0.026	01/10/2018	---	---	---	---	---	---	---	---	---	742.45	0.026	0.026	45101015
1,540,000	0.600	---	---	---	08/08/1994	19/09/2000	5192	Ι. ΜΠΟΥΤΑΡΗΣ & ΥΙΟΣ (ΠΟ)	0.057	---	0.057	01/10/2018	---	---	---	---	---	---	---	---	---	742.45	0.057	0.057	45101015

Κατάσταση σε Αναστολή

Σημειώσεις Χρεογράφων

Κωδικός	Κείμενο σημείωσης
()	- Προσαρμοσμένα Μέρισματα λόγω διανομής Δωρεάν μετοχών.
*	- Τελευταία προσαρμοσμένη τιμή κλεισίματος.
[1]	- Καθαρά μερίσματα.
[2]	- Στη στήλη "Ημερ. Αποκοπής τελευταίου δικαιώματος" αναφέρεται η Ημερομηνία εισαγωγής για Νέες Εταιρείες.
[3]	- Η Χρηματιστηριακή αξία αναφέρεται στο σύνολο των μετοχών
[4]	- Η κωδικοποίηση των Κλάδων Οικονομικής Δραστηριότητας του Χ.Α. παρουσιάζονται στο Παράρτημα Α
[5]	- Η Χρηματιστηριακή Αξία αναφέρεται στο σύνολο των κατηγοριών μετοχών (εφόσον έχουν εισαχθεί περισσότερες της μιας κατηγορίες) και δεν αναφέρεται σε επιμέρους κατηγορίες μετοχών μιας εταιρείας.
[6]	- Ρ/Ε μεγαλύτερο του 100
[7]	- Τελευταία εικόνα του Βιβλίου Εντολών πριν το τέλος της συνεδρίασης
[8]	- Στην Αξία Συναλλαγών των Μετοχών περιλαμβάνονται όλοι οι τύποι Πακέτων
4750	- Μεταφορά στην Κατηγορία Επιτήρησης από 8/4/2011.
4912	- Μεταφορά στην κατηγορία Επιτήρησης από 31/7/2012.
4955	- Μεταφορά στην Επιτήρηση από 5/4/2013.
4957	- Μεταφορά στην Επιτήρηση από 5/4/2013.
4958	- Μεταφορά στην Επιτήρηση από 5/4/2013.
4959	- Μεταφορά στην Επιτήρηση από 5/4/2013.
5093	- Μεταφορά στην Κατηγορία Επιτήρησης από 8/4/2015.
5112	- Μεταφορά στην Κατηγορία Επιτήρησης από 15/04/2016.
5115	- Μεταφορά στην Κατηγορία Επιτήρησης από 15/04/2016.
5141	- Μεταφορά στην Κατηγορία Επιτήρησης από 10/05/2017.
5160	- Μεταφορά στην Κατηγορία Επιτήρησης από 15/04/2016.
5162	- Μεταφορά στην Κατηγορία Επιτήρησης από 21/12/2009.
5165	- Μεταφορά στην Κατηγορία Επιτήρησης από 15/02/2018.
5179	- Αναστολή διαπραγμάτευσης από 25/05/2018.
5191	- Αναστολή διαπραγμάτευσης από 02/10/2018.
5192	- Αναστολή διαπραγμάτευσης από 02/10/2018.
5193	- Μεταφορά στην κατηγορία Επιτήρησης από 25/10/2018.
5194	- Μεταφορά στην κατηγορία Επιτήρησης από 25/10/2018.
5197	- Μεταφορά στην κατηγορία Επιτήρησης από 07/11/2018.
5206	- Αναστολή διαπραγμάτευσης από 02/05/2019.
5216	- Αναστολή διαπραγμάτευσης από 01/10/2019.
5232	- Μεταφορά στην Κατηγορία Επιτήρησης από 08/04/2011.
5233	- Αναστολή διαπραγμάτευσης από 13/05/2020.
5241	- Αναστολή διαπραγμάτευσης από 26/06/2020
5243	- Αναστολή διαπραγμάτευσης από 01/07/2020.
5245	- Μεταφορά στη Κατηγορία Επιτήρησης από 09/07/2020.
5246	- Μεταφορά στην κατηγορία Επιτήρησης από 09/07/2020.
5248	- Μεταφορά στην κατηγορία Επιτήρησης από 06/09/2011.
5253	- Μεταφορά στην Επιτήρηση από 14/5/2021.

Στοιχεία Συναλλαγών Πακέτων

Χρεόγραφο	Όγκος πακέτου	Τιμή πακέτου	Αξία πακέτου	Ωρα έγκρισης	Σημείωση
ΟΠΑΠ (ΚΟ)	150,000	13.10	1,965,000.00	10:36:15	20
ΕΘΝΙΚΗ ΤΡΑΠΕΖΑ (ΚΟ)	100,000	3.16	315,700.00	10:52:04	20
JUMBO (ΚΟ)	25,000	13.71	342,750.00	12:09:46	20
ΟΤΕ (ΚΟ)	75,000	16.12	1,209,000.00	12:23:02	20
ΟΤΕ (ΚΟ)	550,000	16.20	8,910,000.00	12:58:19	20
ΟΤΕ (ΚΟ)	25,000	16.20	405,000.00	12:59:01	20
ΔΕΗ (ΚΟ)	50,000	7.30	365,000.00	13:17:04	20
ΔΕΗ (ΚΟ)	60,000	7.30	438,000.00	13:25:50	20
ΟΤΕ (ΚΟ)	45,515	16.38	745,308.13	14:58:12	20
ΟΤΕ (ΚΟ)	100,000	16.38	1,638,000.00	14:59:42	20
ΟΤΕ (ΚΟ)	53,599	16.37	877,415.63	15:51:29	20
ΔΕΗ (ΚΟ)	275,597	7.25	1,998,078.25	15:54:27	20
ΔΕΗ (ΚΟ)	345,538	7.25	2,505,150.50	16:10:12	20
ΟΤΕ (ΚΟ)	50,532	16.07	811,796.58	17:06:54	20

Σημειώσεις πακέτων

- 9 - Μέθοδος 6-1 / Ειδική Χρέωση
- 10 - Μέθοδος 6-1 / Ειδική Χρέωση, Αυθημερόν Διακανονισμός
- 14 - Μέθοδος 6-3 / Πακέτο Αποκατάστασης, Ατελής αγορά και Πώληση
- 18 - Μέθοδος 6-2 / SPOT 1
- 19 - Μέθοδος 6-2 / SPOT 2
- 20 - Μέθοδος 6-1 και Μέθοδος 6-1 Αυθημερόν Διακανονισμός
- 21 - Άλλη Προσυμφωνημένη

Στοιχεία Συναλλαγών Δικαιωμάτων

Ημερ. αποκοπής	Έναρξη εξάσκησης	Λήξη εξάσκησης	Λήξη διαπραγμάτευσης	Δικαιώματα	Κατωτ Τιμή	Ανωτ Τιμή	Τιμή κλεισ.	Τελευταία ζήτηση	Τελευταία προσφορά	Όγκος	Πράξεις	Αξία Συναλλαγών
----------------	------------------	----------------	----------------------	------------	------------	-----------	-------------	------------------	--------------------	-------	---------	-----------------

Δεν υπάρχουν Συναλλαγές Δικαιωμάτων.

Στοιχεία Συναλλαγών Εκποιήσεων

Χρεόγραφα	Τύπος Χρεογράφου	Όγκος Συναλλαγών	Αριθμός Πράξεων	Αξία Συναλλαγών	Σημείωση
ΚΤΗΜΑ Κ. ΛΑΖΑΡΙΔΗ (ΚΟ)	Μετοχή	4,174	3	6,887.10	1
ΑΥΕ (ΚΟ)	Μετοχή	61	1	28.55	1

Σημειώσεις Εκποιήσεων

- 1 - Δημόσιος Ανοικτός Πλειστηριασμός
- 2 - Εκποίηση Ενσώματων Ονομαστικών Μετοχών
- 3 - Εκποίηση Αδιάθετων Κλασματικών Υπολοίπων

Στοιχεία Ενεργητικού Διαπραγματεύσιμων Αμοιβαίων Κεφαλαίων (Δ.Α.Κ.)

	Ημερομηνία συναλλαγών	Δημιουργία / Εξαγορά	Αριθ. Μερ. (T-1)	Νέα Μερ. (T-1)	Εξαγορασθ. Μερ. (T-1)	Μερίδια (T) [1]	Αξία Ενεργητικού [2]	Καθαρή Τιμή	Μέρισμα /Μερίδιο	Ημερ. Αποκοπής
ALPHA ETF FTSE Athex Large Cap	28/03/2022	5,000	882,175	---	---	882,175	18,118,120.00	20.5380	0.71	01/07/2021

Σημειώσεις Δ.Α.Κ.

[1] - Αριθμ. μεριδίων (T) = Αριθμ. μεριδίων (T-1) + Νεοεκδιθέντα μερίδια (T-1) - Εξαγορασθέντα μερίδια (T-1)

[2] - Περιλαμβάνονται και τα μερίδια που δημιουργήθηκαν / εξαγοράσθηκαν την ημέρα T-1.

Περιγραφή	Στοιχεία
Όνομασία Δ.Α.Κ.	ALPHA ETF FTSE Athex Large Cap
Σύμβολο Δ.Α.Κ. (GR)	ΑΔΑΚ
Σύμβολο Δ.Α.Κ. (EN)	AETF
ISIN Δ.Α.Κ.	GRF000153004
Κατηγορία Διαπραγμάτευσης	Διαπραγματεύσιμα Αμοιβαία Κεφάλαια (Δ.Α.Κ.)
Τύπος Δ.Α.Κ.	Μετοχών
Τρόπος διαχείρισης	Παθητικός
Επενδυτική Στρατηγική	Σκοπός της επενδυτικής πολιτικής του Αμοιβαίου Κεφαλαίου είναι η αναπαραγωγή της αποδόσεως του Δείκτη FTSE/X.A. Large Cap του Χρηματιστηρίου Αθηνών σε όρους Ευρώ, ακολουθώντας πλήρως και πανομοιότυπως τη σύνθεση του υποκείμενου Δείκτη.
Εκδότης	ΑΛΦΑ ASSET MANAGEMENT Α.Ε.Δ.Α.Κ.
Εταιρεία Διαχείρισης	ΑΛΦΑ ASSET MANAGEMENT Α.Ε.Δ.Α.Κ.
Ειδικοί Διαπραγματευτές	ΑΛΦΑ FINANCE Α.Χ.Ε.Π.Ε.Υ. , ΕΘΝΙΚΗ ΧΡΗΜΑΤΙΣΤΗΡΙΑΚΗ Α.Χ.Ε.Π.Ε.Υ.
Θεματοφύλακας	ΑΛΦΑ ΤΡΑΠΕΖΑ Α.Ε.
Σύμβολο Δείκτη (GR)	FTSE
Σύμβολο Δείκτη (EN)	FTSE
Όνομασία Δείκτη	FTSE/X.A. Large Cap
ISIN Δείκτη	GRI99201A006
Κλάσμα Δείκτη [1]	1/100
Αρχική Τιμή Μεριδίου	21.76
Συνολικός Αριθμός Μεριδίων [2]	882,175
Ημερομηνία πρώτης Έκδοσης	14/01/2008
Ημερομηνία έναρξης Διαπραγμάτευσης	24/01/2008
Νόμισμα Διαπραγμάτευσης	ΕΥΡΩ
Νόμισμα Ενεργητικού	ΕΥΡΩ
Αρχική Αξία Ενεργητικού [3]	3,000,000.00
Αριθμ. Μεριδίων για Δημιουργία-Εξαγορά [4]	5,000
Αμοιβή Διαχείρισης	0.375


Σημειώσεις Δ.Α.Κ.

- [1] - Το κλάσμα της τιμής του δείκτη που αποτελεί η τιμή της πρώτης έκδοσης
- [2] - Ο αριθμός μεριδίων που διαπραγματεύθηκαν στο Χρηματιστήριο την ημέρα T
- [3] - Η αξία του ενεργητικού κατά την έκδοση
- [4] - Ο αριθμός μεριδίων που απαιτείται κατά τη διαδικασία δημιουργίας εξαγοράς

28/03/2022

Ανακοινώσεις

Η.Δ.Τ.



ΑΝΑΚΟΙΝΩΣΕΙΣ

ΓΝΩΣΤΟΠΟΙΗΣΕΙΣ ΕΤΑΙΡΕΙΩΝ

From: ALPHA ΥΠΗΡΕΣΙΩΝ ΚΑΙ ΣΥΜΜΕΤΟΧΩΝ Α.Ε.

Posted At: 24 March 2022 17:25

Conversation: Η Alpha Υπηρεσιών και Συμμετοχών Α.Ε. ανακοινώνει την ολοκλήρωση της Συναλλαγής Orbit [24.3.2022]

Posted To: DOLAnnouncements

Subject: Η Alpha Υπηρεσιών και Συμμετοχών Α.Ε. ανακοινώνει την ολοκλήρωση της Συναλλαγής Orbit [24.3.2022]

Η Alpha Υπηρεσιών και Συμμετοχών Α.Ε. ανακοινώνει την ολοκλήρωση της Συναλλαγής Orbit [24.3.2022]

[Ανακοίνωση](#)

From: ATTICA BANK A.T.E.
Posted At: 24 March 2022 17:27
Conversation: Ανασυγκρότηση Διοικητικού Συμβουλίου - Τροποποίηση εκπροσώπησης - Ανασύνθεση Επιτροπών Διοικητικού Συμβουλίου
Posted To: DOLAnnouncements

Subject: Ανασυγκρότηση Διοικητικού Συμβουλίου - Τροποποίηση εκπροσώπησης - Ανασύνθεση Επιτροπών Διοικητικού Συμβουλίου

Δείτε την ανακοίνωση.

[Ανακοίνωση](#)

From: Ο.Τ.Ε. Α.Ε.
Posted At: 24 March 2022 17:33
Conversation: Αγορά ιδίων μετοχών
Posted To: DOLAnnouncements

Subject: Αγορά ιδίων μετοχών

Δείτε την ανακοίνωση.

[Ανακοίνωση](#)

From: ΠΡΟΝΤΕΑ Α.Ε.Ε.Α.Π.
Posted At: 24 March 2022 17:55
Conversation: Δελτίο Τύπου - PRODEA Investments: Ενημέρωση για σημαντικές συμμετοχές
Posted To: DOLAnnouncements
Subject: Δελτίο Τύπου - PRODEA Investments: Ενημέρωση για σημαντικές συμμετοχές

Παρακαλώ δείτε το συνημμένο

[Δελτίο Τύπου - PRODEA Investments: Ενημέρωση για σημαντικές συμμετοχές](#)

From: ΕΛΛΗΝΙΚΑ ΧΡΗΜΑΤΙΣΤΗΡΙΑ Α.Ε.
Posted At: 24 March 2022 17:56
Conversation: Συναλλαγές της Eurobank Equities
Posted To: DOLAnnouncements
Subject: Συναλλαγές της Eurobank Equities

Η Εταιρία Ελληνικά Χρηματιστήρια-Χρηματιστήριο Αθηνών Α.Ε. Συμμετοχών (ΑΤΗΕΧ) ανακοινώνει σύμφωνα με τον Ν.3556/2007 και τις διατάξεις του Κανονισμού (ΕΕ) 596/2014 του Ευρωπαϊκού Κοινοβουλίου και του Συμβουλίου ότι η Eurobank Equities Α.Ε.Π.Ε.Υ. την ενημέρωσε ότι πραγματοποίησε τις εξής συναλλαγές:

α/α	Ημερομηνία γνωστοποίησης στην ΑΤΗΕΧ	Ημερομηνία συναλλαγής	Είδος συναλ.	Ποσότητα	Χρηματοπιστωτικό μέσο	Συνολική αξία (ευρώ)
1	22.03.2022	21.03.2022	Πώληση	499	Μετοχές ΕΧΑΕ (κο)	1.806,38
2	24.03.2022	23.03.2022	Πώληση	445	Μετοχές ΕΧΑΕ (κο)	1.633,15

Η Eurobank Equities Α.Ε.Π.Ε.Υ. πραγματοποίησε τις ανωτέρω συναλλαγές λόγω της ειδικής διαπραγμάτευσης που έχει αναλάβει στην αγορά παραγώγων σε Συμβόλαια Μελλοντικής Εκπλήρωσης (ΣΜΕ) με υποκείμενο τίτλο τη μετοχή της εταιρίας (σύμβολο μετοχής: ΕΧΑΕ).

Η γνωστοποίηΕΧΑση εκ μέρους της Eurobank Equities Α.Ε.Π.Ε.Υ. προς την εταιρεία και ακολούθως από την εταιρία προς τις αρχές της Κεφαλαιαγοράς, γίνεται επειδή ο κ. Κωνσταντίνος Βασιλείου είναι μη εκτελεστικό μέλος του Δ.Σ. της Eurobank Equities Α.Ε.Π.Ε.Υ. ενώ κατέχει ταυτόχρονα τη θέση του Μη Εκτελεστικού Μέλους του Δ.Σ. της ΑΤΗΕΧ (υπόχρεο πρόσωπο με βάση το Ν.3340/2005).

From: FRIGOGLASS A.B.E.E.

Posted At: 24 March 2022 18:41

Conversation: Η Frigoglass ανακοινώνει την ημερομηνία δημοσίευσης των οικονομικών αποτελεσμάτων για το τέταρτο τρίμηνο του 2021 και τηλεδιάσκεψη

Posted To: DOLAnnouncements

Subject: Η Frigoglass ανακοινώνει την ημερομηνία δημοσίευσης των οικονομικών αποτελεσμάτων για το τέταρτο τρίμηνο του 2021 και τηλεδιάσκεψη

Δείτε το Δελτίο Τύπου.

[Δελτίο Τύπου](#)

From: ΑΡΤΟΒΙΟΜΗΧΑΝΙΑ ΚΑΡΑΜΟΛΕΓΚΟΣ Α.Ε.
Posted At: 24 March 2022 20:10
Conversation: ΑΝΑΚΟΙΝΩΣΗ ΑΡΘΡΟΥ 24 ΠΑΡ. 2 ΤΟΥ ΝΟΜΟΥ 3461/2006
Posted To: DOLAnnouncements
Subject: ΑΝΑΚΟΙΝΩΣΗ ΑΡΘΡΟΥ 24 ΠΑΡ. 2 ΤΟΥ ΝΟΜΟΥ 3461/2006

Κορωπί, 24/3/2022

Σύμφωνα με τις διατάξεις του άρθρου 24 παράγραφος 2 του νόμου 3461/2006, όπως ισχύει, και ύστερα από την υποβολή της Προαιρετικής Δημόσιας Πρότασης από την εταιρεία «ΕΜ. ΚΑΡ. ΜΟΝΟΠΡΟΣΩΠΗ Α.Ε.» (εφεξής ο «Προτείνων») στις 7 Ιανουαρίου 2022, για την απόκτηση του συνόλου των μετοχών της εταιρείας «ΑΡΤΟΒΙΟΜΗΧΑΝΙΑ ΚΑΡΑΜΟΛΕΓΚΟΣ Α.Ε.» (εφεξής η «Εταιρεία»), που δεν κατέχει ο Προτείνων και τα Συντονισμένα με αυτόν Πρόσωπα, γνωστοποιούνται τα κατωτέρω:

1. Ο Προτείνων προέβη μέσω του Χρηματιστηρίου Αθηνών στις ακόλουθες αποκτήσεις μετοχών:

α) Την 21^η Μαρτίου 2022, ο Προτείνων απέκτησε 500 κοινές ονομαστικές μετοχές της Εταιρείας, οι οποίες αντιστοιχούν σε ποσοστό 0,005% των δικαιωμάτων ψήφου της Εταιρείας. Η απόκτηση αυτή αφορά 3,22 Ευρώ ανά μετοχή.

β) Την 22^η Μαρτίου 2022, ο Προτείνων απέκτησε 750 κοινές ονομαστικές μετοχές της Εταιρείας, οι οποίες αντιστοιχούν σε ποσοστό 0,008% των δικαιωμάτων ψήφου της Εταιρείας. Η απόκτηση αυτή αφορά 3,22 Ευρώ ανά μετοχή.

γ) Την 23^η Μαρτίου 2022, ο Προτείνων απέκτησε 1.100 κοινές ονομαστικές μετοχές της Εταιρείας, οι οποίες αντιστοιχούν σε ποσοστό 0,012% των δικαιωμάτων ψήφου της Εταιρείας. Η απόκτηση αυτή αφορά 3,22 Ευρώ ανά μετοχή.

Σημειώνεται ότι κατά την 24^η Μαρτίου 2022 δεν πραγματοποιήθηκαν συναλλαγές.

2. Λαμβάνοντας υπόψη τις ανωτέρω χρηματιστηριακές συναλλαγές-αποκτήσεις και αυτές που ανακοινώθηκαν από τον Ιανουάριο 2022 έως και τον Μάρτιο 2022, ο Προτείνων κατέχει πλέον έως και την 24^η Μαρτίου 2022, μαζί με τα Συντονισμένα Πρόσωπα, ποσοστό δικαιωμάτων ψήφου που ισούται με 95,88% της Εταιρείας. Σημειώνεται ότι τα Συντονισμένα Πρόσωπα είναι ο κος Εμμανουήλ Καραμολέγκος, η κα Ολυμπία Σάρρου, ο κος Ηλίας Καραμολέγκος και η Holdway Limited.

From: ΜΥΤΙΛΗΝΑΙΟΣ Α.Ε.
Posted At: 28 March 2022 09:55
Conversation: Απόκτηση Ιδίων Μετοχών
Posted To: DOLAnnouncements

Subject: Απόκτηση Ιδίων Μετοχών

Δείτε παρακάτω:

[Απόκτηση Ιδίων Μετοχών](#)

From: PROFILE A.E.B.E.
Posted At: 28 March 2022 11:15
Conversation: ΓΝΩΣΤΟΠΟΙΗΣΗ ΑΓΟΡΑΣ ΙΔΙΩΝ ΜΕΤΟΧΩΝ
Posted To: DOLAnnouncements

Subject: ΓΝΩΣΤΟΠΟΙΗΣΗ ΑΓΟΡΑΣ ΙΔΙΩΝ ΜΕΤΟΧΩΝ

Η Διοίκηση της Ανώνυμης Εταιρείας με την επωνυμία «PROFILE ΑΝΩΝΥΜΟΣ ΕΜΠΟΡΙΚΗ ΚΑΙ ΒΙΟΜΗΧΑΝΙΚΗ ΕΤΑΙΡΕΙΑ ΠΛΗΡΟΦΟΡΙΚΗΣ» και το διακριτικό τίτλο «PROFILE SYSTEMS & SOFTWARE A.E.» (εφεξής «Εταιρεία»), κατ' εφαρμογή της κείμενης νομοθεσίας και ειδικότερα του άρθρου 49 του ν. 4548/2018 , του Κανονισμού (ΕΕ) 596/2014 του Ευρωπαϊκού Κοινοβουλίου και του Συμβουλίου της 16^{ης} Απριλίου 2014 και του κατ' εξουσιοδότηση Κανονισμού (ΕΕ) 1052/2016 της Ευρωπαϊκής Επιτροπής και στο πλαίσιο της ορθής, έγκυρης και έγκαιρης ενημέρωσης του επενδυτικού κοινού, γνωστοποιεί ότι την 23^η Μαρτίου 2022 η Εταιρεία προέβη στην αγορά 1.500 ιδίων μετοχών με μέση τιμή κτήσης 6,2293 Ευρώ ανά μετοχή και συνολική αξία συναλλαγής 9.344,00 Ευρώ και την 24^η Μαρτίου 2022 η Εταιρεία προέβη στην αγορά 1.209 ιδίων μετοχών με μέση τιμή κτήσης 6,1469 Ευρώ ανά μετοχή και συνολική αξία συναλλαγής 7.431,62 Ευρώ, σε εκτέλεση της από 07.05.2020 απόφασης της Τακτικής Γενικής Συνέλευσης των μετόχων της Εταιρείας και της από 02.06.2020 σχετικής αποφάσεως του Διοικητικού Συμβουλίου αυτής, καθώς και με την από 25.11.2021 απόφαση του Διοικητικού Συμβουλίου, δυνάμει της οποίας αποφασίσθηκε εκ νέου η επανέναρξη εφαρμογής του προγράμματος αγοράς ιδίων μετοχών.

From: ΑΦΟΙ Ι.& Β. ΛΑΔΕΝΗΣ Α.Ε. - ΜΙΝΕΡΒΑ
Posted At: 28 March 2022 12:00
Conversation: ΑΝΑΚΟΙΝΩΣΗ ΣΧΕΤΙΚΗ ΜΕ ΕΠΙΧΕΙΡΗΜΑΤΙΚΕΣ/ ΟΙΚΟΝΟΜΙΚΕΣ
ΕΞΕΛΙΞΕΙΣ ΣΤΗΝ ΕΤΑΙΡΙΑ
Posted To: DOLAnnouncements
Subject: ΑΝΑΚΟΙΝΩΣΗ ΣΧΕΤΙΚΗ ΜΕ ΕΠΙΧΕΙΡΗΜΑΤΙΚΕΣ/ ΟΙΚΟΝΟΜΙΚΕΣ
ΕΞΕΛΙΞΕΙΣ ΣΤΗΝ ΕΤΑΙΡΙΑ

Η εταιρεία Αφοί Ι & Β Λαδένης Α.Ε. "ΜΙΝΕΡΒΑ" , ανακοινώνει ότι ξεκίνησε την λειτουργία του, νέο κατάστημα λιανικής πώλησης, στην πόλη της Καλαμάτας και επί της οδού Αριστομένους 21.

From: ΚΤΗΜΑ ΛΑΖΑΡΙΔΗ Α.Ε.
Posted At: 28 March 2022 12:31
Conversation: ΑΝΑΚΟΙΝΩΣΗ ΤΡΟΠΟΠΟΙΗΣΗΣ ΟΙΚΟΝΟΜΙΚΟΥ ΗΜΕΡΟΛΟΓΙΟΥ 2022
Posted To: DOLAnnouncements
Subject: ΑΝΑΚΟΙΝΩΣΗ ΤΡΟΠΟΠΟΙΗΣΗΣ ΟΙΚΟΝΟΜΙΚΟΥ ΗΜΕΡΟΛΟΓΙΟΥ 2022

Τροποποίηση Οικονομικού Ημερολογίου 2022

Η ΚΤΗΜΑ ΚΩΣΤΑ ΛΑΖΑΡΙΔΗ Α.Ε., στα πλαίσια της ορθής και έγκαιρης ενημέρωσης του επενδυτικού κοινού ανακοινώνει την τροποποίηση του Οικονομικού Ημερολογίου 2022, που αφορά την ημερομηνία Ανακοίνωσης των Οικονομικών Αποτελεσμάτων χρήσης 2021. Ως νέα ημερομηνία ορίζεται η 28 Απριλίου 2022 ημέρα Πέμπτη (πριν την έναρξη της συνεδρίασης του Χ.Α.).

Τα Οικονομικά αποτελέσματα θα είναι διαθέσιμα στην ιστοσελίδα της Εταιρείας www.domaine-lazaridi.gr και στην ιστοσελίδα του Χ.Α. www.helex.gr την ίδια ημέρα.

From: MOTOP ΟΪΛ Α.Ε.
Posted At: 28 March 2022 12:43
Conversation: Ολοκλήρωση της Διάθεσης των Αντληθέντων Κεφαλαίων από την έκδοση Κοινού Ομολογιακού Δανείου ποσού Ευρώ 200 εκατ.
Posted To: DOLAnnouncements
Subject: Ολοκλήρωση της Διάθεσης των Αντληθέντων Κεφαλαίων από την έκδοση Κοινού Ομολογιακού Δανείου ποσού Ευρώ 200 εκατ.

Η ΜΟΤΟΡ ΟΙΛ (ΕΛΛΑΣ) Α.Ε. ενημερώνει το επενδυτικό κοινό ότι ολοκληρώθηκε η διάθεση του συνόλου των αντληθέντων κεφαλαίων από την έκδοση του Κοινού Ομολογιακού Δανείου ποσού Ευρώ 200 εκατ. η οποία πραγματοποιήθηκε με δημόσια προσφορά το Μάρτιο 2021. Οι 200.000 άυλες κοινές ανώνυμες ομολογίες ονομαστικής αξίας Ευρώ 1.000 η κάθε μία εκδόσεως ΜΟΤΟΡ ΟΙΛ (ΕΛΛΑΣ) Α.Ε. είναι εισηγμένες στην κατηγορία τίτλων σταθερού εισοδήματος της ρυθμιζόμενης αγοράς του Χρηματιστηρίου Αθηνών. Τα κεφάλαια επενδύθηκαν σύμφωνα με τα αναφερόμενα στο ενημερωτικό δελτίο της δημόσιας προσφοράς.

Δεδομένου ότι η ολοκλήρωση της διάθεσης των κεφαλαίων επιτελέστηκε εντός της τρέχουσας χρήσης 2022, η τελική Έκθεση Διάθεσης Αντληθέντων Κεφαλαίων από την έκδοση του παραπάνω ΚΟΔ για την χρονική περίοδο 24.03.2021-30.06.2022, μαζί με τη συνοδευτική έκθεση ελέγχου του ορκωτού ελεγκτή λογιστή, θα αποτελέσει μέρος της εξαμηνιαίας οικονομικής έκθεσης της περιόδου 01.01.2022-30.06.2022 της Εταιρείας.

Μαρούσι, 28 Μαρτίου 2022

Το Διοικητικό Συμβούλιο

From: ΜΥΛΟΙ ΛΟΥΛΗ Α.Ε.
Posted At: 28 March 2022 15:51
Conversation: ΑΝΑΚΟΙΝΩΣΗ ΟΙΚΟΝΟΜΙΚΟΥ ΗΜΕΡΟΛΟΓΙΟΥ 2022-ΜΥΛΟΙ ΛΟΥΛΗ ΑΕ
Posted To: DOLAnnouncements
Subject: ΑΝΑΚΟΙΝΩΣΗ ΟΙΚΟΝΟΜΙΚΟΥ ΗΜΕΡΟΛΟΓΙΟΥ 2022-ΜΥΛΟΙ ΛΟΥΛΗ ΑΕ

Στο πλαίσιο της ορθής και έγκαιρης ενημέρωσης του επενδυτικού κοινού και σύμφωνα με τα άρθρα 4.1.2 και 4.1.3.15.1 του Κανονισμού του Χρηματιστηρίου Αθηνών, η εταιρεία **ΜΥΛΟΙ ΛΟΥΛΗ Α.Ε.** ανακοινώνει το Οικονομικό Ημερολόγιο του έτους 2022, το οποίο έχει ως εξής:

Πέμπτη 21/04/2022:

Ανακοίνωση και Δημοσίευση των Ετήσιων Οικονομικών Καταστάσεων και των Ετήσιων Ενοποιημένων Οικονομικών Καταστάσεων της Χρήσης 2021 κατά IFRS στις ιστοσελίδες της Εταιρείας (www.loulismills.gr) και του Χρηματιστηρίου Αθηνών (www.athexgroup.gr) μετά τη λήξη της συνεδρίασης.

Τετάρτη 08/06/2022:

Ετήσια Τακτική Γενική Συνέλευση των μετόχων.

Το Διοικητικό Συμβούλιο θα προτείνει στην Ετήσια Τακτική Γενική Συνέλευση την μη καταβολή μερίσματος για τη χρήση 2021.

Η εταιρεία **ΜΥΛΟΙ ΛΟΥΛΗ Α.Ε.** διατηρεί το δικαίωμα να μεταβάλει τα παραπάνω, αφού ενημερώσει έγκαιρα το επενδυτικό κοινό με νέα ανακοίνωση τροποποίησης του παρόντος.

From: ΤΕΧΝΙΚΗ ΟΛΥΜΠΙΑΚΗ Α.Ε.
Posted At: 28 March 2022 16:04
Conversation: ΑΝΑΚΟΙΝΩΣΗ ΑΛΛΩΝ ΣΗΜΑΝΤΙΚΩΝ ΓΕΓΟΝΟΤΩΝ (ΔΕΝ ΠΡΟΒΛΕΠΟΝΤΑΙ ΣΕ ΑΛΛΕΣ ΚΑΤΗΓΟΡΙΕΣ)
Posted To: DOLAnnouncements
Subject: ΑΝΑΚΟΙΝΩΣΗ ΑΛΛΩΝ ΣΗΜΑΝΤΙΚΩΝ ΓΕΓΟΝΟΤΩΝ (ΔΕΝ ΠΡΟΒΛΕΠΟΝΤΑΙ ΣΕ ΑΛΛΕΣ ΚΑΤΗΓΟΡΙΕΣ)

Παρακαλούμε δείτε συνημμένο Δελτίου Τύπου.

[ΔΕΛΤΙΟ ΤΥΠΟΥ](#)

From: ΓΡ. ΣΑΡΑΝΤΗΣ Α.Β.Ε.Ε.
Posted At: 28 March 2022 17:01
Conversation: ΑΝΑΚΟΙΝΩΣΗ ΡΥΘΜΙΖΟΜΕΝΗΣ ΠΛΗΡΟΦΟΡΙΑΣ ΤΟΥ Ν. 3556/2007:
Γνωστοποίηση συναλλαγών
Posted To: DOLAnnouncements
Subject: ΑΝΑΚΟΙΝΩΣΗ ΡΥΘΜΙΖΟΜΕΝΗΣ ΠΛΗΡΟΦΟΡΙΑΣ ΤΟΥ Ν. 3556/2007:
Γνωστοποίηση συναλλαγών

Παρακαλώ δείτε συνημμένα.

[ΑΝΑΚΟΙΝΩΣΗ ΡΥΘΜΙΖΟΜΕΝΗΣ ΠΛΗΡΟΦΟΡΙΑΣ ΤΟΥ Ν. 3556/2007: Γνωστοποίηση συναλλαγών](#)

From: CPI A.E.
Posted At: 28 March 2022 17:15
Conversation: ΑΝΑΚΟΙΝΩΣΗ ΠΕΡΙ ΣΧΟΛΙΑΣΜΟΥ ΟΙΚΟΝΟΜΙΚΩΝ ΚΑΤΑΣΤΑΣΕΩΝ/
ΕΚΘΕΣΕΩΝ
Posted To: DOLAnnouncements
Subject: ΑΝΑΚΟΙΝΩΣΗ ΠΕΡΙ ΣΧΟΛΙΑΣΜΟΥ ΟΙΚΟΝΟΜΙΚΩΝ ΚΑΤΑΣΤΑΣΕΩΝ/
ΕΚΘΕΣΕΩΝ

CPI: Αύξηση 33% στα καθαρά κέρδη το 6μηνο

Αύξηση παρουσίασαν τα μεγέθη της εταιρείας κατά το 1^ο 6μηνο της χρήσης 1/7/2021 – 31/12/2021. Η λειτουργική κερδοφορία της εταιρείας (EBITDA) ανήλθε σε 526 χιλ. ευρώ, έναντι 398 χιλ.ευρώ το αντίστοιχο περυσινό εξάμηνο παρουσιάζοντας αύξηση 32%. Παράλληλα, τα κέρδη προ φόρων τετραπλασιάστηκαν στα 162 χιλ. ευρώ έναντι 41 χιλ.ευρώ το αντίστοιχο περυσινό εξάμηνο.

Τα έσοδα σε επίπεδο 6μήνου παρουσίασαν μικρή αύξηση 2% και διαμορφώθηκαν σε 9,08 εκατ. ευρώ έναντι 8,88 εκατ. ευρώ την αντίστοιχη περυσινή περίοδο. Τα καθαρά κέρδη μετά από φόρους παρουσίασαν άνοδο 33% και διαμορφώθηκαν στα 123 χιλ. ευρώ έναντι 93 χιλ. ευρώ το αντίστοιχο περυσινό εξάμηνο.

Σχολιάζοντας τα αποτελέσματα, ο Διευθύνων Σύμβουλος της CPI Αρης Παπαθάνος, ανέφερε: "Είμαστε ευχαριστημένοι από την πορεία μας το πρώτο 6μηνο όπου καταφέραμε να αυξήσουμε την κερδοφορία της εταιρείας. Ο πόλεμος στην Ουκρανία είναι μια πολύ λυπηρή εξέλιξη ανθρωπιστικά και ελπίζουμε να τελειώσει σύντομα, φυσικά επηρεάζει παράλληλα και την αγορά. Σε συνδυασμό με τις δυσκολίες που υπάρχουν στην εφοδιαστική αλυσίδα, τις ανατιμήσεις ενέργειας και τις ανατιμήσεις προϊόντων καλούμαστε να σχεδιάσουμε την πορεία μας σε αντίξοες συνθήκες. Τα αποτελέσματά μας στο 9μηνο θα είναι καλά, προχωράμε κανονικά στο επενδυτικό μας πλάνο για περαιτέρω ανάπτυξη της εταιρείας και είμαι αισιόδοξος ότι θα κλείσουμε την χρονιά ανοδικά"

Η CPI προσφέρει προϊόντα, λύσεις και υπηρεσίες στις επιχειρήσεις με στόχο τη βελτίωση της αποτελεσματικότητας και της ροής εργασιών. Οι λύσεις που διαθέτει, απευθύνονται στις

αγορές της Εκτύπωσης και Ψηφιοποίησης, της Εποπτείας και Ασφάλειας, της Λιανικής και Τιμολόγησης (Φορολογικοί μηχανισμοί, e-invoicing, Point Of Sale) και της Εκπαίδευσης (Interactive Boards, Projectors). Παράλληλα, η CPI προσφέρει υπηρεσίες outsourcing όπως Διαχείριση Εκτυπώσεων και Ψηφιοποίηση Εγγράφων, έχοντας πολύ μεγάλο αριθμό συμβολαίων, καθώς και Υπηρεσίες Υποστήριξης σε μεγάλους Διεθνείς και Ελληνικούς Οργανισμούς παρέχοντας υπηρεσίες βάσει SLA (Service Level Agreement) ή υλοποιώντας projects για λογαριασμό τους.

From: BYTE COMPUTER A.B.E.E.
Posted At: 28 March 2022 17:32
Conversation: ΑΝΑΚΟΙΝΩΣΗ ΠΕΡΙ ΣΧΟΛΙΑΣΜΟΥ ΟΙΚΟΝΟΜΙΚΩΝ
ΚΑΤΑΣΤΑΣΕΩΝ/ ΕΚΘΕΣΕΩΝ
Posted To: DOLAnnouncements
Subject: ΑΝΑΚΟΙΝΩΣΗ ΠΕΡΙ ΣΧΟΛΙΑΣΜΟΥ ΟΙΚΟΝΟΜΙΚΩΝ
ΚΑΤΑΣΤΑΣΕΩΝ/ ΕΚΘΕΣΕΩΝ

ΔΕΛΤΙΟ ΤΥΠΟΥ

Αθήνα, 28/03/2022

Ισχυρή ανάπτυξη των οικονομικών μεγεθών της Byte το 2021

- **Αύξηση κύκλου εργασιών κατά 26%**
- **Ενίσχυση μικτού περιθωρίου κέρδους κατά 4 ποσοστιαίες μονάδες**
- **Άνοδος 62% στα λειτουργικά αποτελέσματα σε επίπεδο EBITDA**
- **Υπερδιπλασιασμός των κερδών προ φόρων**
- **Πρωταγωνιστικός ρόλος στον ευρύτερο ψηφιακό μετασχηματισμό δημόσιου και ιδιωτικού τομέα**

Η επίδραση της πανδημίας στην ανθρώπινη δραστηριότητα συνέχισε να είναι διακριτή και να επηρεάζει κάθε δραστηριότητα τη χρονιά που πέρασε, σαφώς όμως σε μικρότερο βαθμό σε σχέση με το 2020. Η Byte κατάφερε και το 2021 να σημειώσει εξαιρετικές επιδόσεις όσον αφορά στην οικονομική της απόδοση, βάζοντας πάντα σε πρώτο πλάνο αφενός την υγεία και την ασφάλεια των εργαζομένων της και των συνεργατών της και αφετέρου την απρόσκοπτη εκπλήρωση των συμβατικών της υποχρεώσεων προς τους πελάτες της τόσο του ιδιωτικού όσο και του δημόσιου τομέα.

Πιο συγκεκριμένα, ο ενοποιημένος κύκλος εργασιών το 2021 ανήλθε στο επίπεδο των €39.785 χιλ. έναντι €31.669 χιλ. την προηγούμενη χρονιά, καταγράφοντας αύξηση της τάξης του 25,9%. Τα μικτά κέρδη του Ομίλου διαμορφώθηκαν στο ύψος των €9.167 χιλ. από €6.059 χιλ. το 2020, αυξημένα κατά 51,31%. Παράλληλα, το μικτό περιθώριο κέρδους το 2021 ενισχύθηκε κατά περίπου 4 ποσοστιαίες μονάδες φτάνοντας το 23,0% έναντι 19,1% το 2020, αντικατοπτρίζοντας την στροφή της Byte σε προϊόντα και υπηρεσίες υψηλότερης προστιθέμενης αξίας.

Τα ενοποιημένα κέρδη προ φόρων, χρηματοδοτικών, επενδυτικών αποτελεσμάτων και αποσβέσεων (EBIDTA) διαμορφώθηκαν σε €5.629 χιλ. έναντι €3.473 χιλ. την προηγούμενη χρήση, ενισχυμένα κατά 62,1%. Τέλος, τα ενοποιημένα κέρδη προ φόρων ανήλθαν στο ύψος των €4.281 χιλ. παρουσιάζοντας αύξηση της τάξης του 120,9% σε σχέση με το 2020 ενώ τα

κέρδη μετά από φόρους διαμορφώθηκαν στο επίπεδο των €3.125 χιλ. καταγράφοντας άνοδο της τάξης του 86,36% σε σχέση με πέρυσι.

Αξίζει να σημειωθεί ότι, για μια ακόμα χρονιά, ο δανεισμός της Byte παρέμεινε σε πολύ χαμηλά επίπεδα, αντιπροσωπεύοντας το 31% περίπου των ιδίων κεφαλαίων, ενώ τα ενοποιημένα ταμειακά διαθέσιμα διαμορφώθηκαν σε επίπεδα υψηλότερα του συνολικού τραπεζικού δανεισμού.

Και το 2021 η Byte υλοποίησε σημαντικό αριθμό έργων στρατηγικής σημασίας για τη χώρα.

Μεταξύ άλλων, η Byte συμμετείχε στην προσαρμογή του μητρώου ασθενών Covid-19, αλλά και στη δημιουργία της πλατφόρμας διαχείρισης αποθεμάτων, διανομής, διάθεσης και ηλεκτρονικής καταγραφής των δικαιούχων των αυτοδιαγνωστικών τεστ ελέγχου της νόσησης από Covid-19.

Παράλληλα, η εφαρμογή "myHealth" που υλοποιήθηκε από την Byte -ως μέλος ένωσης εταιρειών - δίνει στους πολίτες, για πρώτη φορά, άμεση πρόσβαση στις συνταγές, τα παραπεμπτικά και τις ιατρικές βεβαιώσεις στο κινητό τους τηλέφωνο.

Ο κομβικός ρόλος της Byte στον ψηφιακό μετασχηματισμό της χώρας, αναδείχθηκε ακόμα περισσότερο το 2021 μέσα από την επέκταση των ψηφιακών υπογραφών που διέθεσε η εταιρεία σε ευρύ φάσμα εταιρειών του δημοσίου και του ιδιωτικού τομέα.

Ο πρόεδρος της Byte κ. Σπύρος Βυζάντιος δήλωσε σχετικά: " Η αμεσότητα της αντιμετώπισης των συνεχώς αυξανόμενων αναγκών λόγω της πανδημίας, αλλά και η σταθερή προσήλωση στην προστιθέμενη αξία της συνεργασίας για την υλοποίηση καινοτόμων λύσεων που αλλάζουν τη ζωή των πολιτών και στηρίζουν την ανάπτυξη της σύγχρονης δραστηριότητας των εταιρειών στη χώρα, απέδειξαν ότι και το 2021 οι άνθρωποι της Byte έδωσαν ακόμα μια φορά το στίγμα της αποτελεσματικής συμβολής τους στη δημιουργία της σύγχρονης ψηφιακής Ελλάδας»

Η Byte, μία από τις μεγαλύτερες ελληνικές εταιρείες παροχής ολοκληρωμένων λύσεων πληροφορικής και επικοινωνιών, ιδρύθηκε το 1983 και αποτελεί έναν από τους βασικούς παράγοντες διαμόρφωσης και ανάπτυξης της νέας ψηφιακής πραγματικότητας στην Ελλάδα.

Εισηγμένη στο Χρηματιστήριο Αθηνών από το 2000, η εταιρεία έχει καταγράψει δυναμική πορεία ανάπτυξης που υπογράφεται από διαρκείς επενδύσεις σε τεχνολογίες αιχμής και σε εξειδικευμένο ανθρώπινο δυναμικό καθώς και από ισχυρές στρατηγικές συνέργειες με κορυφαίες εταιρείες παγκόσμιου βεληνεκού που εξασφαλίζουν στους πελάτες της την πρόσβαση σε προϊόντα, τεχνολογίες και υπηρεσίες που πρωταγωνιστούν διεθνώς. Η Byte σήμερα κατέχει ηγετική θέση στην αγορά επιχειρησιακού λογισμικού στην Ελλάδα, με σημαντικές συνεργασίες στον ιδιωτικό τομέα που πιστοποιούνται από ένα εκτενές χαρτοφυλάκιο ανεπτυγμένων λύσεων σε πελάτες από πολλαπλούς καθετοποιημένους επιχειρησιακούς τομείς. Παράλληλα, η Byte συγκαταλέγεται στους πρωτοπόρους παρόχους Τεχνολογιών Πληροφορικής και Τηλεπικοινωνιών που υλοποιούν έργα υποδομής εδραιώνοντας την ψηφιακή λειτουργία του Δημόσιου Τομέα της χώρας.

Ομολογιακά Δάνεια Επιχειρήσεων – Οργανωμένη Αγορά (Μη Μετατρέψιμα)

Πλήθος Εισηγμένων Ομολογίων	Ονομαστική αξία	Τιμή έκδοσης	Σημερινό επιτόκιο	Ημερ. λήξης	Διάρκεια (έτη)	Σημείωση	Τοκομερίδιο		Μον. Διαπρ.	Ομόλογα Επιχειρήσεων	Δεδ. Τόκς Αποδ./Λήξη	Κατωτ Τιμή	Ανωτ Τιμή	Τιμή κλεισ. Προηγ.	Κλείσιμο-ημ/νία	Όγκος	Αξία Συναλλαγών	Τελευταία εντολή						
							Κοινό	Προτιμησιακό										Τιμή	Αγορ./ Πώλ.	Ημερομηνία	λαχ έτους	Μεγ έτους		
300,000	1,000.00	1,000.00	2.30	14/12/2028	7	---	1	---	1	ΓΕΚ ΤΕΡΝΑ Α.Ε. (Μη μετατρέψιμο)	6.7722	3.9910	90.7500	90.8900	90.7994	90.1000	23/03/2022	16,000	14,636.26	90.0100	A	28/03/2022	89.3899	100.0000
320,000	1,000.00	1,000.00	3.40	21/07/2027	7	---	4	---	1	LAMDA DEVELOPMENT Α.Ε. (Μη μετατρέψιμο)	6.4222	3.2260	99.5000	100.0000	99.9393	99.2260	24/03/2022	148,000	148,348.56	99.5000	A	28/03/2022	93.0000	102.0000
200,000	1,000.00	1,000.00	2.10	27/10/2027	7	---	3	---	1	Ο.Π.Α.Π. Α.Ε. (Μη μετατρέψιμο)	8.9833	2.1120	99.5500	100.0000	99.6195	99.9410	24/03/2022	66,000	66,341.80	97.9600	A	28/03/2022	96.0000	101.7500
200,000	1,000.00	1,000.00	1.90	23/03/2028	7	---	3	---	1	ΜΟΤΟΡ ΟΪΛ ΔΙΥΛΙΣΤΗΡΙΑ ΚΟΡΙΝΘΟΥ ΑΕ (Μη μετατρέψιμο)	0.3694	2.7890	95.0400	95.1000	96.8870	24/03/2022	16,000	15,213.51	95.1000	A	28/03/2022	94.5000	99.2000	
100,000	1,000.00	1,000.00	2.70	25/05/2026	5	---	2	---	1	COSTAMARE PARTICIPATIONS PLC (Μη μετατρέψιμο)	9.3750	3.4350	97.0001	97.0001	97.0001	97.0000	24/03/2022	2,000	1,958.75	97.0201	A	28/03/2022	95.3065	102.0000
300,000	1,000.00	1,000.00	2.30	20/07/2028	7	---	2	---	1	ΠΡΟΝΤΕΑ ΑΕΕΑΠ (Μη μετατρέψιμο)	4.4083	4.0740	90.5000	92.0000	90.6557	90.4990	24/03/2022	168,000	153,042.13	90.5600	A	28/03/2022	89.3428	98.1000
150,000	1,000.00	1,000.00	2.65	22/10/2026	5	---	1	---	1	CPLP SHIPPING HOLDINGS PLC (Μη μετατρέψιμο)	11.7042	2.9910	98.0000	98.9999	98.4714	95.5000	24/03/2022	35,000	34,874.63	96.1000	A	28/03/2022	94.2138	100.0000
500,000	1,000.00	1,000.00	2.75	03/07/2027	7	---	4	---	1	ΓΕΚ ΤΕΡΝΑ Α.Ε. (Μη μετατρέψιμο)	6.5694	4.3500	91.9999	92.3000	92.1529	91.6470	24/03/2022	34,000	31,555.36	91.7000	A	28/03/2022	90.5000	99.0000
120,000	1,000.00	1,000.00	2.65	06/12/2028	7	---	1	---	1	ΝΟΒΑΛ ΠΡΟΠΕΡΤΥ ΑΕΕΑΠ (Μη μετατρέψιμο)	8.3917	3.3460	---	---	---	95.9980	22/03/2022	---	---	93.1101	A	28/03/2022	91.5106	100.0000
175,000	1,000.00	1,000.00	3.40	26/07/2024	5	---	6	---	1	ΑΤΤΙΣΑ Α.Ε. ΣΥΜΜΕΤΟΧΩΝ (Μη μετατρέψιμο)	5.9500	4.7200	96.0200	96.3000	96.2680	96.0210	24/03/2022	113,000	109,455.15	96.1100	A	28/03/2022	94.5217	99.4500
100,000	1,000.00	1,000.00	2.95	11/02/2027	5	---	1	---	1	SAFE BULKERS PARTICIPATIONS PLC (Μη μετατρέψιμο)	3.8514	4.2810	---	---	---	94.5030	23/03/2022	---	---	94.6000	A	28/03/2022	94.5000	99.9990
200,000	1,000.00	1,000.00	3.60	12/03/2026	7	---	7	---	1	ΑΕΡΟΠΟΡΙΑ ΑΙΓΑΙΟΥ Α.Ε. (Μη μετατρέψιμο)	1.6000	3.9540	97.0000	98.0000	97.2500	97.8130	24/03/2022	88,000	85,720.80	97.1000	A	28/03/2022	95.8165	101.3000
150,000	1,000.00	1,000.00	2.60	22/10/2026	7	---	5	---	1	ΤΕΡΝΑ ΕΝΕΡΓΕΙΑΚΗ Μ.Α.Ε.Χ. (Μη μετατρέψιμο)	11.4833	2.7960	---	---	---	98.4600	24/03/2022	---	---	96.1300	A	28/03/2022	92.9810	99.9900
100,000	1,000.00	1,000.00	2.80	25/01/2027	5	---	1	---	1	PREMIA Α.Ε. (Μη μετατρέψιμο)	4.9778	4.2600	94.0000	94.0000	94.0000	94.8910	23/03/2022	14,000	13,229.69	94.0000	A	28/03/2022	92.2001	99.5000
120,000	1,000.00	1,000.00	3.95	04/04/2025	7	---	8	---	1	ΓΕΚ ΤΕΡΝΑ Α.Ε. (Μη μετατρέψιμο)	19.4208	3.2520	100.5000	100.5000	100.5000	100.1050	23/03/2022	3,000	3,073.26	100.1000	A	28/03/2022	99.3357	103.2000
90,000	1,000.00	1,000.00	3.00	11/05/2023	5	---	8	---	1	CORAL Α.Ε. (Μη μετατρέψιμο)	11.5833	2.3540	100.1000	100.8000	100.4077	100.0600	22/03/2022	104,000	105,628.67	100.1000	A	28/03/2022	99.8036	102.0000
20,148	1,000.00	1,000.00	4.95	26/06/2023	5	---	8	---	1	B&F Α.Β.Ε.Ε. ΕΝΔΥΜΑΤΩΝ (Μη μετατρέψιμο)	12.7875	4.1650	---	---	---	100.0000	23/03/2022	---	---	100.0000	A	28/03/2022	99.0000	101.0000
250,000	1,000.00	1,000.00	2.45	16/11/2028	7	---	1	---	1	ΕΛΒΑΛΧΑΛΚΟΡ Α.Ε. (Μη μετατρέψιμο)	9.1194	3.1410	---	---	---	96.0000	24/03/2022	---	---	96.5000	A	28/03/2022	90.5001	100.2900

Σημειώσεις Εταιρικών Ομολόγων

Ο Όγκος Συναλλαγών υπολογίζεται ως (Τεμάχια) * (Ονομαστική Τιμή). Η Αξία Συναλλαγών υπολογίζεται ως (Τεμάχια) * (Ονομαστική Τιμή) * (Τιμή %) + (Δεδουλευμένοι Τόκοι).

Οι τιμές συναλλαγών των ομολόγων υπολογίζονται ως ποσοστό επί τοις εκατό (%) της ονομαστικής τους τιμής.

Όλα τα ομόλογα έχουν Ονομαστική Αξία εκπεφρασμένη σε Ευρώ (εκτός εάν σημειώνεται διαφορετικά).

Ομόλογα Ελληνικού Δημοσίου

Πλήθος Εισηγμ. Ομολογιών	Ονομ. αξία	Σημερινό επιτόκιο	Υπολογισμός Δεδουλευμένων	Ημερ/νία Λήξης [1]	Διάρκεια (έτη)	Σημείωση	Ημερομηνία Πληρ.	Αξία τρέχοντος	Μον. Διασπ.	Ομόλογα Ελληνικού Δημοσίου	Κατωτ Τιμή	Ανωτ Τιμή	Τιμή κλεισ.	Προηγ. Κλείσιμο-ημ/νία	Όγκος	Αξία Συναλλαγών	Τελευταία εντολή Αγορ./ Πώλ. Ημερομηνία
3,000,000	1,000.00	4.38	Πργμ/Πργμ	01/08/2022	5	---	01/08	4.38	1	ΟΕΔ-ΣΤΘ-010822-05Χ-4,375-1,000	---	---	---	---	---	1.0000	A 28/11/2018
4,500,000	1,000.00	1.88	Πργμ/Πργμ	04/02/2035	15	---	04/02	1.88	1	ΟΕΔ-ΣΤΘ-040235-15Χ-1,875-1,000	---	---	---	---	---	---	---
2,500,000	1,000.00	3.45	Πργμ/Πργμ	02/04/2024	5	---	02/04	3.45	1	ΟΕΔ-ΣΤΘ-020424-05Χ-3,450-1,000	---	---	---	---	---	---	---
6,000,000	1,000.00	0.75	Πργμ/Πργμ	18/06/2031	10	---	18/06	0.75	1	ΟΕΔ-ΣΤΘ-180631-10Χ-0,750-1,000	---	---	---	---	---	---	---
4,355,990,324	1.00	3.50	Πργμ/Πργμ	30/01/2023	5	---	01/02 - 31/01	3.50	1	ΟΕΔ-ΣΤΘ-300123-05Χ-3,500-1,00	---	---	---	94.5720 13/07/2018	---	1.0000	A 28/11/2018
5,962,747,327	1.00	3.75	Πργμ/Πργμ	30/01/2028	10	---	/02 - 01/02 - 31/	3.75	1	ΟΕΔ-ΣΤΘ-300128-10Χ-3,750-1,00	---	---	---	85.4610 13/07/2018	---	1.0000	A 28/11/2018
6,567,309,386	1.00	3.90	Πργμ/Πργμ	30/01/2033	15	---	/02 - 01/02 - 31/	3.90	1	ΟΕΔ-ΣΤΘ-300133-15Χ-3,900-1,00	---	---	---	78.6730 13/07/2018	---	1.0000	A 28/11/2018
5,222,848,349	1.00	4.00	Πργμ/Πργμ	30/01/2037	19	---	/02 - 01/02 - 31/	4.00	1	ΟΕΔ-ΣΤΘ-300137-19Χ-4,000-1,00	---	---	---	77.0370 13/07/2018	---	1.0000	A 28/11/2018
5,126,770,669	1.00	4.20	Πργμ/Πργμ	30/01/2042	24	---	/02 - 01/02 - 31/	4.20	1	ΟΕΔ-ΣΤΘ-300142-24Χ-4,200-1,00	---	---	---	77.7640 13/07/2018	---	1.0000	A 28/11/2018
119,550,565	1.00	4.30	Πργμ/Πργμ	24/02/2023	11	---	24/02	4.30	1	ΟΕΔ-ΣΤΘ-240223-11Χ-2,000-1,00	---	---	---	10.0000 22/06/2015	---	10.0000	A 11/07/2019
48,794,718	1.00	4.30	Πργμ/Πργμ	24/02/2024	12	---	24/02	4.30	1	ΟΕΔ-ΣΤΘ-240224-12Χ-2,000-1,00	---	---	---	10.0000 22/06/2015	---	---	---
40,248,141	1.00	4.30	Πργμ/Πργμ	24/02/2025	13	---	24/02	4.30	1	ΟΕΔ-ΣΤΘ-240225-13Χ-2,000-1,00	---	---	---	10.0000 22/06/2015	---	---	---
59,586,043	1.00	4.30	Πργμ/Πργμ	24/02/2026	14	---	24/02	4.30	1	ΟΕΔ-ΣΤΘ-240226-14Χ-2,000-1,00	---	---	---	10.0000 22/06/2015	---	---	---
41,118,344	1.00	4.30	Πργμ/Πργμ	24/02/2027	15	---	24/02	4.30	1	ΟΕΔ-ΣΤΘ-240227-15Χ-2,000-1,00	---	---	---	10.0000 22/06/2015	---	---	---
45,137,734	1.00	4.30	Πργμ/Πργμ	24/02/2028	16	---	24/02	4.30	1	ΟΕΔ-ΣΤΘ-240228-16Χ-2,000-1,00	---	---	---	10.0000 22/06/2015	---	---	---
61,768,888	1.00	4.30	Πργμ/Πργμ	24/02/2029	17	---	24/02	4.30	1	ΟΕΔ-ΣΤΘ-240229-17Χ-2,000-1,00	---	---	---	10.0000 22/06/2015	---	---	---
54,567,744	1.00	4.30	Πργμ/Πργμ	24/02/2030	18	---	24/02	4.30	1	ΟΕΔ-ΣΤΘ-240230-18Χ-2,000-1,00	---	---	---	10.0000 22/06/2015	---	---	---
37,541,515	1.00	4.30	Πργμ/Πργμ	24/02/2031	19	---	24/02	4.30	1	ΟΕΔ-ΣΤΘ-240231-19Χ-2,000-1,00	---	---	---	10.0000 22/06/2015	---	---	---
37,558,317	1.00	4.30	Πργμ/Πργμ	24/02/2032	20	---	24/02	4.30	1	ΟΕΔ-ΣΤΘ-240232-20Χ-2,000-1,00	---	---	---	10.0000 22/06/2015	---	---	---
37,473,732	1.00	4.30	Πργμ/Πργμ	24/02/2033	21	---	24/02	4.30	1	ΟΕΔ-ΣΤΘ-240233-21Χ-2,000-1,00	---	---	---	10.0000 22/06/2015	---	---	---
33,888,293	1.00	4.30	Πργμ/Πργμ	24/02/2034	22	---	24/02	4.30	1	ΟΕΔ-ΣΤΘ-240234-22Χ-2,000-1,00	---	---	---	10.0000 22/06/2015	---	---	---
35,177,800	1.00	4.30	Πργμ/Πργμ	24/02/2035	23	---	24/02	4.30	1	ΟΕΔ-ΣΤΘ-240235-23Χ-2,000-1,00	---	---	---	10.0000 22/06/2015	---	---	---
35,547,268	1.00	4.30	Πργμ/Πργμ	24/02/2036	24	---	24/02	4.30	1	ΟΕΔ-ΣΤΘ-240236-24Χ-2,000-1,00	---	---	---	10.0000 22/06/2015	---	---	---
40,246,306	1.00	4.30	Πργμ/Πργμ	24/02/2037	25	---	24/02	4.30	1	ΟΕΔ-ΣΤΘ-240237-25Χ-2,000-1,00	---	---	---	10.0000 22/06/2015	---	---	---
37,643,952	1.00	4.30	Πργμ/Πργμ	24/02/2038	26	---	24/02	4.30	1	ΟΕΔ-ΣΤΘ-240238-26Χ-2,000-1,00	---	---	---	10.0000 22/06/2015	---	---	---
36,977,100	1.00	4.30	Πργμ/Πργμ	24/02/2039	27	---	24/02	4.30	1	ΟΕΔ-ΣΤΘ-240239-27Χ-2,000-1,00	---	---	---	10.0000 22/06/2015	---	---	---
41,615,000	1.00	4.30	Πργμ/Πργμ	24/02/2040	28	---	24/02	4.30	1	ΟΕΔ-ΣΤΘ-240240-28Χ-2,000-1,00	---	---	---	10.0000 22/06/2015	---	---	---
42,227,208	1.00	4.30	Πργμ/Πργμ	24/02/2041	29	---	24/02	4.30	1	ΟΕΔ-ΣΤΘ-240241-29Χ-2,000-1,00	---	---	---	10.0000 22/06/2015	---	---	---
68,288,487	1.00	4.30	Πργμ/Πργμ	24/02/2042	30	---	24/02	4.30	1	ΟΕΔ-ΣΤΘ-240242-30Χ-2,000-1,00	---	---	---	10.0000 22/06/2015	---	---	---
4,000,000	1,000.00	3.88	Πργμ/Πργμ	12/03/2029	10	---	12/03	3.88	1	ΟΕΔ-ΣΤΘ-120329-10Χ-3,875-1,0000	---	---	---	---	---	100.0000	A 15/10/2019
4,500,000	1,000.00	0.00	Πργμ/Πργμ	12/02/2026	5	---	12/02	0.00	1	ΟΕΔ-ΣΤΘ-120226-05Χ-0,000-1,000	---	---	---	---	---	---	---
3,000,000	1,000.00	3.38	Πργμ/Πργμ	15/02/2025	7	---	15/02	3.38	1	ΟΕΔ-ΣΤΘ-150225-07Χ-3,375-1,000	---	---	---	---	---	---	---
250,250	1,000.00	2.90	Πργμ/Πργμ	20/03/2023	4	---	20/03	2.90	1	ΟΕΔ-ΣΤΘ-200323-04Χ-2,900-1,000	---	---	---	---	---	---	---
964,000	1,000.00	3.25	Πργμ/Πργμ	20/03/2025	6	---	20/03	3.25	1	ΟΕΔ-ΣΤΘ-200325-06Χ-3,250-1,000	---	---	---	---	---	---	---

Σημειώσεις Ομολόγων Ελλ. Δημοσίου

Ο Όγκος Συναλλαγών υπολογίζεται ως (Τεμάχια) * (Ονομαστική Τιμή). Η Αξία Συναλλαγών υπολογίζεται ως (Τεμάχια) * (Ονομαστική Τιμή) * (Τιμή %) + (Δεδουλευμένοι Τόκοι)

Η Αξία του τρέχοντος τοκομεριδίου για τις εκδόσεις Ονομαστικής Αξίας 0,01 ευρώ, αναφέρεται σε Ονομαστική Αξία 100 ευρώ.

FLR (= Floating Interest Rate) Ομόλογο Μεταβλητού Επιτοκίου.

[1] - Η Ημερομηνία Λήξης της τοκοφόρου περιόδου και η Ημερομηνία Πληρωμής του τοκομεριδίου.

Ομόλογα Ελληνικού Δημοσίου

Πλήθος Εισηγμ. Ομολογιών	Ονομ. αξία	Σημερινό επιτόκιο	Υπολογισμός Δεδουλευμένων	Ημερ/νία Λήξης [1]	Διάρκεια (έτη)	Σημείωση	Ημερομηνία Πληρ.	Αξία τρέχοντος	Μον. Διαπρ.	Ομόλογα Ελληνικού Δημοσίου	Κατωτ Τιμή	Ανωτ Τιμή	Τιμή κλεισ.	Προηγ. Κλείσιμο-ημ/νία	Όγκος	Αξία Συναλλαγών	Τελευταία εντολή Αγορ./ Πώλ. Ημερομηνία
2,100,000	1,000.00	3.55	Πργμ/Πργμ	20/03/2026	7	---	20/03	3.55	1	ΟΕΔ-ΣΤΘ-200326-07Χ-3,550-1,000	---	---	---	---	---	---	---
40,000	1,000.00	0.22	FLR Πργμ/360	16/09/2022	1	---	16/03 - 16/09	---	1	ΟΕΔ-ΚΥΜ-160922-01Χ-0,108-1,000	---	---	---	---	---	---	---
5,500,000	1,000.00	1.50	Πργμ/Πργμ	18/06/2030	10	---	18/06	1.50	1	ΟΕΔ-ΣΤΘ-180630-10Χ-1,500-1,000	---	---	---	---	---	---	---
5,364,250	1,000.00	3.25	Πργμ/Πργμ	20/03/2050	30	---	20/03	3.25	1	ΟΕΔ-ΣΤΘ-200350-30Χ-3,250-1,000	---	---	---	---	---	---	---
2,424,361	1,000.00	2.00	Πργμ/Πργμ	22/04/2027	7	---	22/04	2.00	1	ΟΕΔ-ΣΤΘ-220427-07Χ-2,000-1,000	---	---	---	---	---	---	99.9000 A 22/04/2020
2,500,000	1,000.00	1.88	Πργμ/Πργμ	23/07/2026	7	---	23/07	1.88	1	ΟΕΔ-ΣΤΘ-230726-07Χ-1,875-1,000	---	---	---	---	---	---	---
3,500,000	1,000.00	1.88	Πργμ/Πργμ	24/01/2052	30	---	24/01	1.88	1	ΟΕΔ-ΣΤΘ-240152-30Χ-1,875-1,000	---	---	---	---	---	---	---
3,000,000	1,000.00	1.75	Πργμ/Πργμ	18/06/2032	10	---	18/06	1.75	1	ΟΕΔ-ΣΤΘ-180632-10Χ-1,750-1,000	---	---	---	---	---	---	---

Σημειώσεις Ομολόγων Ελλ. Δημοσίου

Ο Όγκος Συναλλαγών υπολογίζεται ως (Τεμάχια) * (Ονομαστική Τιμή). Η Αξία Συναλλαγών υπολογίζεται ως (Τεμάχια) * (Ονομαστική Τιμή) * (Τιμή %) + (Δεδουλευμένοι Τόκοι)

Η Αξία του τρέχοντος τοκομεριδίου για τις εκδόσεις Ονομαστικής Αξίας 0,01 ευρώ, αναφέρεται σε Ονομαστική Αξία 100 ευρώ.

FLR (= Floating Interest Rate) Ομόλογο Μεταβλητού Επιτοκίου.

[1] - Η Ημερομηνία Λήξης της τοκοφόρου περιόδου και η Ημερομηνία Πληρωμής του τοκομεριδίου.

Έντοκα Γραμμάτια & Zero Coupon Ομόλογα Ελληνικού Δημοσίου

Ημερ/νία	Διάρκειας 13 εβδομάδων									Διάρκειας 26 εβδομάδων									Διάρκειας 52 εβδομάδων								
	Ημερ/νία Λήξης	Αρχικό Επιτόκιο	Πλήθος Εισηγμένων	Ονομική αξία	Τιμή έκδοσης	Τελευταία Τιμή	Συναλλαγή Ημερομηνία	Όγκος Συναλλαγών	Σημ.	Ημερ/νία Λήξης	Αρχικό Επιτόκιο	Πλήθος Εισηγμένων	Ονομ/κή αξία	Τιμή έκδοσης	Τελευταία Τιμή	Συναλλαγή Ημερομηνία	Όγκος Συναλλαγών	Σημ.	Ημερ/νία Λήξης	Αρχικό Επιτόκιο	Πλήθος Εισηγμένων	Ονομ/κή αξία	Τιμή έκδοσης	Τελευταία Τιμή	Συναλλαγή Ημερομηνία	Όγκος Συναλλαγών	Σημ.
11/06/2021	---	---	---	---	---	---	---	---	---	---	---	---	---	---	---	---	---	---	10/06/2022	-0.31	1,600,000	1,000.00	1,003.10	---	---	---	---
10/09/2021	---	---	---	---	---	---	---	---	---	---	---	---	---	---	---	---	---	---	09/09/2022	-0.31	1,000,000	1,000.00	1,003.14	---	---	---	---
10/12/2021	---	---	---	---	---	---	---	---	---	---	---	---	---	---	---	---	---	---	09/12/2022	-0.40	600,000	1,000.00	1,004.06	---	---	---	---

Ημερήσιο Δελτίο Τιμών

Έτος: 143 Αύξων Αριθμός Συνεδρίασης: 58

Ενότητα 5: Ομόλογα Ελληνικού Δημοσίου Διαπραγματεύσιμα με τη Μέθοδο Εκφώνησης - Αντιφώνησης

Δευτέρα, 28 Μαρτίου, 2022

Ομόλογα σε Κυκλοφορία	Νόμισμα / Ελάχιστη διαπραγ.	Ημερομηνία Πληρ.	Αξία τρέχοντος τοκομεριδίου	Σημείωση	Τοκομερίδιο	Μονάδα διαπίσης	Ημερ/νία Έκδοσης	Διάρκεια (έτη)	Σημερινό επιτόκιο	Υ.Δ.Τ σε ημέρες	Ομόλογα	Τελευταία τιμή προηγ.	Τελευ. Τιμή	Εκφ. τοις μετρητοίς (€)	Συναλλαγές σε τμχ	Ελάχιστο ζωής	Μέγιστο ζωής		
0	GBP / 10	01/12	0.25	---	65	1	01/12/1928	100	2.5	360	Ε.Κ.Τ.Ε.	---	---	---	---	---	---		
103,746	GBP / 10	01/12	0.25	---	63	1	01/12/1930	98	2.5	360	Ε.Κ.Τ.Ε. σειρά	2.27	05/02/1996	2.27	Π	05/02/1996	---	2.27	2.27

Νομικών Προσώπων και Εταιρειών σε Συνάλλαγμα και Ευρο

Σημειώσεις Ομολόγων Ελλ. Δημοσίου

Υ.Δ.Τ: Υπολογισμός Δεδουλευμένων Τόκων.

FLR (= Floating Interest Rate) Ομόλογο Μεταβλητού Επιτοκίου.

Η ελάχιστη διαπραγματεύσιμη Ονομαστική Αξία για όλους τους Άυλους Τίτλους του Δημοσίου είναι τα 100 Ευρώ. (μφρ-0)

Πίνακας Μελών Χρηματιστηρίου Αθηνών και Μελών ΕΤ.ΕΚ.

Επωνυμία	Διεύθυνση	Τηλέφωνο	Φαξ	Αγορά Μετοχών			Αγορά Παραγώγων		Μέλη ΕΤ.ΕΚ.	
				Μέλος Αγοράς	Μέλος εξ Αποστάσεως	Ειδικός Διαπρήτης	Διαπρήτης	Ειδικός Διαπρήτης	Γενικό Εκκαθ/στικό	Άμεσο Εκκαθ/στικό
AEONIC SECURITIES C.I.F. P.L.C.	ΛΑΪΟΥ 6, ΓΡ. 301B, ANNA COURT ,	35725337600		a	a					
ARGUS STOCKBROKERS LTD	25 ΛΕΩΦΟΡΟΣ ΔΗΜΟΣΘΕΝΗ ΣΕΒΕΡΗ 25 ,	0035722717000		a	a		a			
ATLANTIC SECURITIES LTD	ΠΡΟΔΡΟΜΟΥ 37 37,	0035722445400		a	a					
ΑΧΟΝ ΧΡΗΜΑΤΙΣΤΗΡΙΑΚΗ Α.Ε.Π.Ε.Υ.	ΣΤΑΔΙΟΥ 48 48, ΑΘΗΝΑ	2103363800		a			a			
ΒΕΤΑ ΧΡΗΜΑΤΙΣΤΗΡΙΑΚΗ Α.Ε.Π.Ε.Υ.	Λ.ΑΛΕΞΑΝΔΡΑΣ 29 29 , ΑΘΗΝΑ	2106478930		a		a	a			a
BNP PARIBAS SECURITIES SERVICES	ΛΑΜΨΑΚΟΥ 2 2, ΑΘΗΝΑ	2107468500							a	
BOFA SECURITIES EUROPE SA	112 AVENUE KL?BER 75116 ,	+33 153655555		a	a					
CAPITAL ΑΧΕΠΕΥ	ΜΗΤΡΟΠΟΛΕΩΣ 58 58, ΑΘΗΝΑ	2103369700		a			a			
CFS ΧΡΗΜΑΤΙΣΤΗΡΙΑΚΗ Α.Ε.Π.Ε.Υ.	ΠΑΠΑΡΡΗΓΟΠΟΥΛΟΥ 3 3, ΑΘΗΝΑ	2103360800		a						
CITIGROUP GLOBAL MARKETS EUROPE AG	REUTERWEG 16 FRANKFURT 16,	+49 691366-0		a	a					
CITIGROUP GLOBAL MARKETS LIMITED	33 CANADA SQUARE -CANARY WHARF 1,	+44 02079864000		a						
CREDIT SUISSE BANK (EUROPE), S.A.	CALLE AYALA 42, 3A PLANTA-B MADRID ,	+34917916000		a	a					
CREDIT SUISSE SECURITIES (EUROPE) LIMITED	ONE CABOT SQUARE 1 , LONDON	+44 2078888888		a						
DEUTSCHE BANK AG	GREAT WINCHESTER STREET 1 , LONDON	+44 20 754 54209	00441133361437		a					
EUROBANK EQUITIES Α.Ε.Π.Ε.Υ.	ΦΙΛΕΛΛΗΝΩΝ 10 & ΞΕΝΟΦΩΝΤΟΣ 13 , ΑΘΗΝΑ	2103720425		a		a	a			a
EUROCORP Α.Ε.Π.Ε.Υ.	ΠΛ.ΦΙΛΙΚΗΣ ΕΤΑΙΡΕΙΑΣ 14 14, ΑΘΗΝΑ	2107263600		a			a			a
EUROTRUST ΧΡΗΜΑΤΙΣΤΗΡΙΑΚΗ Α.Ε.Π.Ε.Υ.	ΣΕΒΑΣΤΟΥΠΟΛΕΩΣ 113 113, ΑΘΗΝΑ	2103363100		a						
EUROXX ΧΡΗΜΑΤΙΣΤΗΡΙΑΚΗ Α.Ε.Π.Ε.Υ.	ΠΑΛΛΑΙΟΛΟΓΟΥ 7, ΧΑΛΑΝΔΡΙ	(210)-6879400	(210)-6879401	a		a	a			a
GLOBAL CAPITAL SECURITIES & FINANCIAL SERVICES LTD	Λ.ΑΡΧΙΕΠΙΣΚΟΠΟΥ ΜΑΚΑΡΙΟΥ Γ50 50,	0035722710710		a	a					
HSBC CONTINENTAL EUROPE	Λ.ΜΕΣΟΓΕΙΩΝ 109-111 109-111,	2106960000							a	
INDEX ΧΡΗΜΑΤΙΣΤΗΡΙΑΚΗ Α.Ε.Π.Ε.Υ.	ΔΡΑΓΑΤΣΑΝΙΟΥ 6 6, ΑΘΗΝΑ	2103213920		a						
LAIKI FINANCIAL SERVICES LTD	ΛΕΩΦ. ΒΥΡΩΝΟΣ 26, ΛΕΥΚΩΣΙΑ ΚΥΠΡΟΥ	357 22367367	357 22718567		a					
MEGA EQUITY SECURITIES & FINANCIAL SERVICES PUBLIC LTD	ΛΕΩΦ.ΓΡΙΒΑ ΔΙΓΕΝΗ 42-44 42-44,	0035722711711		a	a		a			
MERIT ΧΡΗΜΑΤΙΣΤΗΡΙΑΚΗ Α.Ε.Π.Ε.Υ.	ΣΟΦΟΚΛΕΟΥΣ 5 5, ΑΘΗΝΑ	2103671880		a		a	a			a
MERRILL LYNCH INTERNATIONAL	2 KING EDWARD STREET 2 , LONDON	+44 20276281000		a						
NUNTIUS ΧΡΗΜΑΤΙΣΤΗΡΙΑΚΗ Α.Ε.Π.Ε.Υ.	ΔΡΑΓΑΤΣΑΝΙΟΥ 6 6, ΑΘΗΝΑ	2103350599		a						
ONE PLUS CAPITAL LIMITED	75 PRODRΟΜΟΥ AVENUE NICOSIA 1307 ,	35722873760		a	a					
PROCHOICE CHRIMATISTIRIAKI LTD	ΛΕΩΦ.ΣΠΥΡΟΥ ΚΥΠΡΙΑΝΟΥ 57, ΑΚΙΝΗΤΑ Φ 57,	035724661192		a	a					
SHARELINK SECURITIES & FINANCIAL SERVICES LTD	HOUSE-ΘΕΟΤΟΚΗ 6 ΜΕΓΑΡΟ ΕΛΛΗΝΑ 6 ,	+357 22554200		a			a			
SOCIETE GENERALE S.A.	17 COURS VALMY, CEDEX ,	+157290504		a	a		a			
SOLIDUS SECURITIES Α.Ε.Π.Ε.Υ.	ΛΟΥΙΖΗΣ ΡΙΑΝΚΟΥΡ 64 64, ΑΘΗΝΑ	2106900600		a			a			a

Πίνακας Μελών Χρηματιστηρίου Αθηνών και Μελών ΕΤ.ΕΚ.

Επωνυμία	Τηλέφωνο	Φαξ	Αγορά Μετοχών			Αγορά Παραγώγων		Μέλη ΕΤ.ΕΚ.	
			Μέλος Αγοράς	Μέλος εξ Αποστάσεως	Ειδικός Διαπρήτης	Διαπρήτης	Ειδικός Διαπρήτης	Γενικό Εκκαθιστικό	Άμεσο Εκκαθιστικό
THE CYPRUS INVESTMENT & SECURITIES CORPORATION LTD			a	a					
ΛΕΩΦ. ΚΥΡΗΝΕΙΑΣ 154,	0035722121700								
UBS EUROPE SE			a	a					
OPERNTURM, BOCKENHEIMER LANDSTRASSE 2-4 ,	496921790								
UBS LIMITED				a					
FINSBURY AVENUE 1 , LONDON	+44 2075687135								
Α. ΣΑΡΡΗΣ ΧΡΗΜΑΤΙΣΤΗΡΙΑΚΗ Α.Ε.Π.Ε.Υ			a						
ΔΡΑΓΑΤΣΑΝΙΟΥ 6 6, ΑΘΗΝΑ	2103367700								
ΑΛΦΑ FINANCE ΜΟΝΟΠΡΟΣΩΠΗ ΑΕΠΕΥ			a		a	a	a		a
ΜΕΡΛΙΝ 5 5, ΑΘΗΝΑ	2103677400								
ΑΛΦΑ ΤΡΑΠΕΖΑ ΑΝΩΝΥΜΗ ΕΤΑΙΡΙΑ								a	
ΣΤΑΔΙΟΥ 40 , ΑΘΗΝΑ	2103260000								
Γ. Α. ΠΕΡΒΑΝΑΣ ΧΡΗΜΑΤΙΣΤΗΡΙΑΚΗ Α.Ε.Π.Ε.Υ			a						
ΣΟΦΟΚΛΕΟΥΣ 7-9 7-9, ΑΘΗΝΑ	2103727200								
ΕΘΝΙΚΗ ΤΡΑΠΕΖΑ ΤΗΣ ΕΛΛΑΔΟΣ Α.Ε.			a			a		a	
ΑΙΟΛΟΥ 86, ΑΘΗΝΑ	(210)-3341000	(210)-3228187							
ΑΚΑΔΗΜΙΑΣ 68, ΑΘΗΝΑ	(210)-3328817	(210)-3328678							
ΕΘΝΙΚΗ ΧΡΗΜΑΤΙΣΤΗΡΙΑΚΗ ΜΟΝΟΠΡΟΣΩΠΗ ΑΕΠΕΥ			a		a	a	a		
ΛΕΩΦΟΡΟΣ ΑΘΗΝΩΝ 128-132 & ΙΦΙΓΕΝΙΑΣ 66, ΑΘΗΝΑ	2103328784								
ΕΛΛΗΝΙΚΗ ΤΡΑΠΕΖΑ (ΕΠΕΝΔΥΣΕΙΣ) ΛΤΔ				a					
ΛΕΩΦ.ΚΥΡΙΑΚΟΥ ΜΑΤΣΗ 31 - ΤΘ 24747 , ΛΕΥΚΩΣΙΑ ΚΥΠΡΟΥ	+357 22500100	357 22500110							
ΕΛΛΗΝΟΑΜΕΡΙΚΑΝΙΚΗ ΧΡΗΜΑΤΙΣΤΗΡΙΑΚΗ ΑΕΠΕΥ			a		a	a			a
ΑΝΔΡΕΑ ΠΑΠΑΝΔΡΕΟΥ 27 27, ΜΑΡΟΥΣΙ	2103311100								
Ι. Χ. ΜΑΥΡΙΚΗΣ ΧΡΗΜΑΤΙΣΤΗΡΙΑΚΗ Α.Ε.Π.Ε.Υ			a						
ΣΟΦΟΚΛΕΟΥΣ 5 5, ΑΘΗΝΑ	2103216730								
ΚΑΠΠΑ ΧΡΗΜΑΤΙΣΤΗΡΙΑΚΗ Α.Ε.Π.Ε.Υ.			a			a			
ΒΑΛΛΑΩΡΙΤΟΥ 15 15, ΑΘΗΝΑ	2103678600								
ΚΑΡΑΜΑΝΩΦ ΧΡΗΜΑΤΙΣΤΗΡΙΑΚΗ Α.Ε.Π.Ε.Υ.			a						
ΠΛ.ΑΓ.ΘΕΟΔΩΡΩΝ 2 2, ΑΘΗΝΑ	2103212947								
ΚΥΚΛΟΣ ΧΡΗΜΑΤΙΣΤΗΡΙΑΚΗ Α.Ε.Π.Ε.Υ.			a			a			
ΠΑΝΕΠΙΣΤΗΜΙΟΥ 39 39, ΑΘΗΝΑ	2103364300								
ΛΕΩΝ ΔΕΠΟΛΑΣ ΧΡΗΜΑΤΙΣΤΗΡΙΑΚΗ Α.Ε.Π.Ε.Υ.			a		a	a			
ΧΡΗΣΤΟΥ ΛΑΔΑ 1 1, ΑΘΗΝΑ	2103213276 -28								
Ν. ΧΡΥΣΟΧΟΙΔΗΣ ΧΡΗΜΑΤΙΣΤΗΡΙΑΚΗ Α.Ε.Π.Ε.Υ			a			a			a
ΣΟΦΟΚΛΕΟΥΣ 7-9 7-9, ΑΘΗΝΑ	2103213913								
ΠΑΝΤΕΛΑΚΗΣ ΧΡΗΜΑΤΙΣΤΗΡΙΑΚΗ Α.Ε.Π.Ε.Υ			a		a	a	a		
ΕΘΝΙΚΗΣ ΑΝΤΙΣΤΑΣΕΩΣ 57, ΚΤΙΡΙΟ Β 57, ΧΑΛΑΝΔΡΙ	2106965000								
ΠΕΙΡΑΙΩΣ Α.Ε.Π.Ε.Υ.			a		a	a	a		a
ΣΤΑΔΙΟΥ 10 10, ΑΘΗΝΑ	2103354100								
ΠΗΓΑΣΟΣ ΧΡΗΜΑΤΙΣΤΗΡΙΑΚΗ Α.Ε.Π.Ε.Υ.			a			a			
ΒΑΛΛΑΩΡΙΤΟΥ 17 & ΑΜΕΡΙΚΗΣ 17 , ΑΘΗΝΑ	2103670700								
ΣΤ. ΕΜ. ΛΑΥΡΕΝΤΑΚΗΣ ΧΡΗΜΑΤΙΣΤΗΡΙΑΚΗ Α.Ε.Π.Ε.Υ.			a			a			
ΣΟΦΟΚΛΕΟΥΣ 7-9 7-9, ΑΘΗΝΑ	2103213336								
ΤΡΑΠΕΖΑ EUROBANK ΑΕ								a	
ΟΘΩΝΟΣ 8 , ΑΘΗΝΑ	2103337000								
ΤΡΑΠΕΖΑ ΟΡΤΙΜΑ BANK Α.Ε.			a		a	a	a	a	
ΑΙΓΑΛΕΙΑΣ 32 & ΠΑΡΑΔΕΙΣΟΥ 32 , ΜΑΡΟΥΣΙ	2108173663								
ΤΡΑΠΕΖΑ ΠΕΙΡΑΙΩΣ ΑΝΩΝΥΜΟΣ ΕΤΑΙΡΕΙΑ			a			a		a	
ΑΜΕΡΙΚΗΣ 4 , ΑΘΗΝΑ	2103335000								

Πίνακας Μετοχών Υπό Ειδική Διαπραγμάτευση

Χρέεγραφα	Κατηγορία Διαπραγμάτευσης
Ειδικός Διαπραγματευτής	Εναρξη Ειδικής Διαπραγμάτευσης
MLS ΠΛΗΡΟΦΟΡΙΚΗ (ΚΟ)	Κατάσταση σε Αναστολή
ΠΕΙΡΑΙΩΣ Α.Ε.Π.Ε.Υ.	01/08/2019
ALPHA ETF FTSE Athex Large Cap	Διαπραγματεύσιμα Αμοιβαία Κεφάλαια (Δ.Α.Κ.)
ΑΛΦΑ FINANCE ΜΟΝΟΠΡΟΣΩΠΗ ΑΕΠΕΥ	02/01/1900
ΕΘΝΙΚΗ ΧΡΗΜΑΤΙΣΤΗΡΙΑΚΗ ΜΟΝΟΠΡΟΣΩΠΗ ΑΕΠΕΥ	02/01/1900
A.S. COMPANY (ΚΟ)	Κύρια Αγορά
EUROBANK EQUITIES Α.Ε.Π.Ε.Υ.	01/04/2019
ALPHA ΥΠΗΡΕΣΙΩΝ ΣΥΜΜ (ΚΟ)	Κύρια Αγορά
EUROBANK EQUITIES Α.Ε.Π.Ε.Υ.	22/10/2006
MERIT ΧΡΗΜΑΤΙΣΤΗΡΙΑΚΗ Α.Ε.Π.Ε.Υ.	03/09/2012
ΑΛΦΑ FINANCE ΜΟΝΟΠΡΟΣΩΠΗ ΑΕΠΕΥ	29/02/2016
ΕΘΝΙΚΗ ΧΡΗΜΑΤΙΣΤΗΡΙΑΚΗ ΜΟΝΟΠΡΟΣΩΠΗ ΑΕΠΕΥ	02/01/1900
ΕΛΛΗΝΟΑΜΕΡΙΚΑΝΙΚΗ ΧΡΗΜΑΤΙΣΤΗΡΙΑΚΗ ΑΕΠΕΥ	25/07/2014
ΛΕΩΝ ΔΕΠΟΛΑΣ ΧΡΗΜΑΤΙΣΤΗΡΙΑΚΗ Α.Ε.Π.Ε.Υ.	04/01/2016
ΠΕΙΡΑΙΩΣ Α.Ε.Π.Ε.Υ.	28/05/2009
ΑΤΤΙΚΑ BANK Α.Τ.Ε. (ΚΟ)	Κύρια Αγορά
EUROXX ΧΡΗΜΑΤΙΣΤΗΡΙΑΚΗ Α.Ε.Π.Ε.Υ.	22/01/2016
ΑΥΤΟHELLAS (ΚΟ)	Κύρια Αγορά
EUROXX ΧΡΗΜΑΤΙΣΤΗΡΙΑΚΗ Α.Ε.Π.Ε.Υ.	02/07/2018
ΑΛΦΑ FINANCE ΜΟΝΟΠΡΟΣΩΠΗ ΑΕΠΕΥ	01/07/2019
AVE (ΚΟ)	Κύρια Αγορά
EUROXX ΧΡΗΜΑΤΙΣΤΗΡΙΑΚΗ Α.Ε.Π.Ε.Υ.	05/06/2020
BRIQ PROPERTIES (ΚΟ)	Κύρια Αγορά
EUROBANK EQUITIES Α.Ε.Π.Ε.Υ.	09/09/2019
ΛΕΩΝ ΔΕΠΟΛΑΣ ΧΡΗΜΑΤΙΣΤΗΡΙΑΚΗ Α.Ε.Π.Ε.Υ.	22/02/2021
BYTE COMPUTER (ΚΟ)	Κύρια Αγορά
MERIT ΧΡΗΜΑΤΙΣΤΗΡΙΑΚΗ Α.Ε.Π.Ε.Υ.	04/08/2008
CENERGY HOLDINGS (ΚΑ)	Κύρια Αγορά
EUROBANK EQUITIES Α.Ε.Π.Ε.Υ.	02/01/2016
ΑΛΦΑ FINANCE ΜΟΝΟΠΡΟΣΩΠΗ ΑΕΠΕΥ	02/01/2016
ΤΡΑΠΕΖΑ ΟΡΤΙΜΑ BANK Α.Ε.	14/03/2022
CNL CAPITAL (ΚΟ)	Κύρια Αγορά
MERIT ΧΡΗΜΑΤΙΣΤΗΡΙΑΚΗ Α.Ε.Π.Ε.Υ.	01/10/2018
COCA-COLA HBC AG (ΚΟ)	Κύρια Αγορά
ΒΕΤΑ ΧΡΗΜΑΤΙΣΤΗΡΙΑΚΗ Α.Ε.Π.Ε.Υ.	08/03/2021
ΕΘΝΙΚΗ ΧΡΗΜΑΤΙΣΤΗΡΙΑΚΗ ΜΟΝΟΠΡΟΣΩΠΗ ΑΕΠΕΥ	02/01/1900
ΠΕΙΡΑΙΩΣ Α.Ε.Π.Ε.Υ.	04/05/2015
EUROBANK HOLDINGS (ΚΟ)	Κύρια Αγορά
EUROBANK EQUITIES Α.Ε.Π.Ε.Υ.	01/06/2012
MERIT ΧΡΗΜΑΤΙΣΤΗΡΙΑΚΗ Α.Ε.Π.Ε.Υ.	06/11/2017
ΑΛΦΑ FINANCE ΜΟΝΟΠΡΟΣΩΠΗ ΑΕΠΕΥ	09/01/2006
ΕΘΝΙΚΗ ΧΡΗΜΑΤΙΣΤΗΡΙΑΚΗ ΜΟΝΟΠΡΟΣΩΠΗ ΑΕΠΕΥ	02/01/1900
ΕΛΛΗΝΟΑΜΕΡΙΚΑΝΙΚΗ ΧΡΗΜΑΤΙΣΤΗΡΙΑΚΗ ΑΕΠΕΥ	25/07/2014
ΛΕΩΝ ΔΕΠΟΛΑΣ ΧΡΗΜΑΤΙΣΤΗΡΙΑΚΗ Α.Ε.Π.Ε.Υ.	30/11/2018
ΠΕΙΡΑΙΩΣ Α.Ε.Π.Ε.Υ.	28/09/2009
FOURLIS ΣΥΜΜΕΤΟΧΩΝ (ΚΟ)	Κύρια Αγορά
EUROBANK EQUITIES Α.Ε.Π.Ε.Υ.	01/12/2016
ΠΕΙΡΑΙΩΣ Α.Ε.Π.Ε.Υ.	06/03/2017
IDEAL HOLDINGS (ΚΟ)	Κύρια Αγορά
EUROBANK EQUITIES Α.Ε.Π.Ε.Υ.	07/06/2021
ΠΕΙΡΑΙΩΣ Α.Ε.Π.Ε.Υ.	07/06/2021
INFORM Π. ΛΥΚΟΣ (ΚΟ)	Κύρια Αγορά
ΒΕΤΑ ΧΡΗΜΑΤΙΣΤΗΡΙΑΚΗ Α.Ε.Π.Ε.Υ.	31/01/2022
INTERCONTINENTAL (ΚΟ)	Κύρια Αγορά
ΛΕΩΝ ΔΕΠΟΛΑΣ ΧΡΗΜΑΤΙΣΤΗΡΙΑΚΗ Α.Ε.Π.Ε.Υ.	03/06/2019
INTRAKAT (ΚΟ)	Κύρια Αγορά
ΒΕΤΑ ΧΡΗΜΑΤΙΣΤΗΡΙΑΚΗ Α.Ε.Π.Ε.Υ.	04/10/2021
JUMBO (ΚΟ)	Κύρια Αγορά
ΒΕΤΑ ΧΡΗΜΑΤΙΣΤΗΡΙΑΚΗ Α.Ε.Π.Ε.Υ.	01/02/2021
EUROBANK EQUITIES Α.Ε.Π.Ε.Υ.	25/05/2020
MERIT ΧΡΗΜΑΤΙΣΤΗΡΙΑΚΗ Α.Ε.Π.Ε.Υ.	06/11/2017
ΠΕΙΡΑΙΩΣ Α.Ε.Π.Ε.Υ.	06/03/2017
LAMDA DEVELOPMENT (ΚΟ)	Κύρια Αγορά
EUROBANK EQUITIES Α.Ε.Π.Ε.Υ.	08/12/2014
ΠΑΝΤΕΛΑΚΗΣ ΧΡΗΜΑΤΙΣΤΗΡΙΑΚΗ Α.Ε.Π.Ε.Υ.	06/11/2017
ΠΕΙΡΑΙΩΣ Α.Ε.Π.Ε.Υ.	29/06/2017
MARFIN INVESTMENT GROUP (ΚΟ)	Κύρια Αγορά
EUROBANK EQUITIES Α.Ε.Π.Ε.Υ.	23/03/2015
ΠΕΙΡΑΙΩΣ Α.Ε.Π.Ε.Υ.	02/02/2009

Πίνακας Μετοχών Υπό Ειδική Διαπραγμάτευση

Χρεόγραφο	Κατηγορία Διαπραγμάτευσης
Ειδικός Διαπραγματευτής	Έναρξη Ειδικής Διαπραγμάτευσης
PREMIA (ΚΟ)	Κύρια Αγορά
ΒΕΤΑ ΧΡΗΜΑΤΙΣΤΗΡΙΑΚΗ Α.Ε.Π.Ε.Υ.	01/06/2021
ΠΑΝΤΕΛΑΚΗΣ ΧΡΗΜΑΤΙΣΤΗΡΙΑΚΗ Α.Ε.Π.Ε.Υ	23/12/2021
PROFILE (ΚΟ)	Κύρια Αγορά
ΠΑΝΤΕΛΑΚΗΣ ΧΡΗΜΑΤΙΣΤΗΡΙΑΚΗ Α.Ε.Π.Ε.Υ	01/07/2019
QUEST ΣΥΜΜΕΤΟΧΩΝ (ΚΟ)	Κύρια Αγορά
ΒΕΤΑ ΧΡΗΜΑΤΙΣΤΗΡΙΑΚΗ Α.Ε.Π.Ε.Υ.	26/03/2018
EUROBANK EQUITIES Α.Ε.Π.Ε.Υ.	28/01/2019
ΤΙΤΑΝ CEMENT (ΚΑ)	Κύρια Αγορά
ΒΕΤΑ ΧΡΗΜΑΤΙΣΤΗΡΙΑΚΗ Α.Ε.Π.Ε.Υ.	01/02/2021
EUROBANK EQUITIES Α.Ε.Π.Ε.Υ.	06/11/2019
ΠΕΙΡΑΙΩΣ Α.Ε.Π.Ε.Υ.	18/01/2021
UNIBIOS (ΚΟ)	Κύρια Αγορά
ΛΕΩΝ ΔΕΠΟΛΑΣ ΧΡΗΜΑΤΙΣΤΗΡΙΑΚΗ Α.Ε.Π.Ε.Υ.	01/02/2021
ΥΙΟΧΑΛCO SA/NV (ΚΑ)	Κύρια Αγορά
EUROBANK EQUITIES Α.Ε.Π.Ε.Υ.	04/03/2014
MERIT ΧΡΗΜΑΤΙΣΤΗΡΙΑΚΗ Α.Ε.Π.Ε.Υ.	17/03/2014
ΑΛΦΑ FINANCE ΜΟΝΟΠΡΟΣΩΠΗ ΑΕΠΕΥ	11/03/2008
ΑΒΑΞ Α.Ε. (ΚΟ)	Κύρια Αγορά
EUROBANK EQUITIES Α.Ε.Π.Ε.Υ.	14/12/2015
ΠΕΙΡΑΙΩΣ Α.Ε.Π.Ε.Υ.	01/02/2021
ΑΔΜΗΕ ΣΥΜΜΕΤΟΧΩΝ Α.Ε. (ΚΟ)	Κύρια Αγορά
EUROBANK EQUITIES Α.Ε.Π.Ε.Υ.	24/05/2021
ΕΛΛΗΝΟΑΜΕΡΙΚΑΝΙΚΗ ΧΡΗΜΑΤΙΣΤΗΡΙΑΚΗ ΑΕΠΕΥ	09/03/2020
ΠΕΙΡΑΙΩΣ Α.Ε.Π.Ε.Υ.	29/06/2017
ΑΕΡΟΠΟΡΙΑ ΑΙΓΑΙΟΥ (ΚΟ)	Κύρια Αγορά
EUROBANK EQUITIES Α.Ε.Π.Ε.Υ.	22/09/2020
ΑΝΔΡΟΜΕΔΑ ΑΕΕΧ (ΚΟ)	Κύρια Αγορά
ΒΕΤΑ ΧΡΗΜΑΤΙΣΤΗΡΙΑΚΗ Α.Ε.Π.Ε.Υ.	15/02/2021
ΓΕΚ ΤΕΡΝΑ (ΚΟ)	Κύρια Αγορά
ΒΕΤΑ ΧΡΗΜΑΤΙΣΤΗΡΙΑΚΗ Α.Ε.Π.Ε.Υ.	08/03/2021
EUROBANK EQUITIES Α.Ε.Π.Ε.Υ.	24/05/2021
ΠΕΙΡΑΙΩΣ Α.Ε.Π.Ε.Υ.	29/08/2019
ΔΕΗ (ΚΟ)	Κύρια Αγορά
ΒΕΤΑ ΧΡΗΜΑΤΙΣΤΗΡΙΑΚΗ Α.Ε.Π.Ε.Υ.	01/02/2021
EUROBANK EQUITIES Α.Ε.Π.Ε.Υ.	22/10/2006
MERIT ΧΡΗΜΑΤΙΣΤΗΡΙΑΚΗ Α.Ε.Π.Ε.Υ.	06/11/2017
ΑΛΦΑ FINANCE ΜΟΝΟΠΡΟΣΩΠΗ ΑΕΠΕΥ	09/01/2006
ΕΘΝΙΚΗ ΧΡΗΜΑΤΙΣΤΗΡΙΑΚΗ ΜΟΝΟΠΡΟΣΩΠΗ ΑΕΠΕΥ	02/01/1900
ΕΛΛΗΝΟΑΜΕΡΙΚΑΝΙΚΗ ΧΡΗΜΑΤΙΣΤΗΡΙΑΚΗ ΑΕΠΕΥ	01/09/2014
ΠΕΙΡΑΙΩΣ Α.Ε.Π.Ε.Υ.	28/09/2009
ΕΘΝΙΚΗ ΤΡΑΠΕΖΑ (ΚΟ)	Κύρια Αγορά
EUROBANK EQUITIES Α.Ε.Π.Ε.Υ.	22/10/2006
MERIT ΧΡΗΜΑΤΙΣΤΗΡΙΑΚΗ Α.Ε.Π.Ε.Υ.	03/09/2012
ΑΛΦΑ FINANCE ΜΟΝΟΠΡΟΣΩΠΗ ΑΕΠΕΥ	09/01/2006
ΕΘΝΙΚΗ ΧΡΗΜΑΤΙΣΤΗΡΙΑΚΗ ΜΟΝΟΠΡΟΣΩΠΗ ΑΕΠΕΥ	02/01/1900
ΕΛΛΗΝΟΑΜΕΡΙΚΑΝΙΚΗ ΧΡΗΜΑΤΙΣΤΗΡΙΑΚΗ ΑΕΠΕΥ	25/07/2014
ΛΕΩΝ ΔΕΠΟΛΑΣ ΧΡΗΜΑΤΙΣΤΗΡΙΑΚΗ Α.Ε.Π.Ε.Υ.	20/05/2015
ΠΕΙΡΑΙΩΣ Α.Ε.Π.Ε.Υ.	08/09/2008
ΕΚΤΕΡ (ΚΟ)	Κύρια Αγορά
EUROBANK EQUITIES Α.Ε.Π.Ε.Υ.	16/10/2017
ΛΕΩΝ ΔΕΠΟΛΑΣ ΧΡΗΜΑΤΙΣΤΗΡΙΑΚΗ Α.Ε.Π.Ε.Υ.	21/05/2018
ΕΛΑΣΤΡΟΝ (ΚΟ)	Κύρια Αγορά
ΛΕΩΝ ΔΕΠΟΛΑΣ ΧΡΗΜΑΤΙΣΤΗΡΙΑΚΗ Α.Ε.Π.Ε.Υ.	20/02/2017
ΕΛΒΑΛΧΑΛΚΟΡ (ΚΟ)	Κύρια Αγορά
EUROBANK EQUITIES Α.Ε.Π.Ε.Υ.	07/05/2018
ΑΛΦΑ FINANCE ΜΟΝΟΠΡΟΣΩΠΗ ΑΕΠΕΥ	07/05/2018
ΕΛΒΕ Α.Β.Ε.Ε. (ΚΟ)	Κύρια Αγορά
ΛΕΩΝ ΔΕΠΟΛΑΣ ΧΡΗΜΑΤΙΣΤΗΡΙΑΚΗ Α.Ε.Π.Ε.Υ.	02/11/2020
ΕΛΛΑΚΤΩΡ (ΚΟ)	Κύρια Αγορά
EUROBANK EQUITIES Α.Ε.Π.Ε.Υ.	01/06/2012
EUROXX ΧΡΗΜΑΤΙΣΤΗΡΙΑΚΗ Α.Ε.Π.Ε.Υ.	24/09/2018
ΑΛΦΑ FINANCE ΜΟΝΟΠΡΟΣΩΠΗ ΑΕΠΕΥ	18/03/2019
ΕΘΝΙΚΗ ΧΡΗΜΑΤΙΣΤΗΡΙΑΚΗ ΜΟΝΟΠΡΟΣΩΠΗ ΑΕΠΕΥ	02/01/1900
ΠΕΙΡΑΙΩΣ Α.Ε.Π.Ε.Υ.	22/10/2018
ΕΛΛΗΝ. ΧΡΗΜΑΤΙΣΤΗΡΙΑ-Χ.Α. (ΚΟ)	Κύρια Αγορά
ΕΘΝΙΚΗ ΧΡΗΜΑΤΙΣΤΗΡΙΑΚΗ ΜΟΝΟΠΡΟΣΩΠΗ ΑΕΠΕΥ	02/01/1900
ΕΛΛΗΝΟΑΜΕΡΙΚΑΝΙΚΗ ΧΡΗΜΑΤΙΣΤΗΡΙΑΚΗ ΑΕΠΕΥ	01/09/2014
ΠΕΙΡΑΙΩΣ Α.Ε.Π.Ε.Υ.	04/05/2015

Πίνακας Μετοχών Υπό Ειδική Διαπραγμάτευση

Χρέεγραφα	Κατηγορία Διαπραγμάτευσης
Ειδικός Διαπραγματευτής	Έναρξη Ειδικής Διαπραγμάτευσης
ΕΛΛΗΝΙΚΑ ΠΕΤΡΕΛΙΑ (ΚΟ)	Κύρια Αγορά
ΕΛΛΗΝΟΑΜΕΡΙΚΑΝΙΚΗ ΧΡΗΜΑΤΙΣΤΗΡΙΑΚΗ ΑΕΠΕΥ	14/09/2015
ΠΕΙΡΑΙΩΣ Α.Ε.Π.Ε.Υ.	20/03/2017
ΕΛΤΟΝ (ΚΟ)	Κύρια Αγορά
ΒΕΤΑ ΧΡΗΜΑΤΙΣΤΗΡΙΑΚΗ Α.Ε.Π.Ε.Υ.	03/09/2012
ΛΕΩΝ ΔΕΠΟΛΑΣ ΧΡΗΜΑΤΙΣΤΗΡΙΑΚΗ Α.Ε.Π.Ε.Υ.	01/04/2019
ΕΝΤΕΡΣΟΦΤ (ΚΟ)	Κύρια Αγορά
ΕΥΡΟΒΑΝΚ ΕQUITIES Α.Ε.Π.Ε.Υ.	22/06/2020
ΕΥΔΑΠ (ΚΟ)	Κύρια Αγορά
ΕΥΡΟΒΑΝΚ ΕQUITIES Α.Ε.Π.Ε.Υ.	10/06/2019
ΑΛΦΑ FINANCE ΜΟΝΟΠΡΟΣΩΠΗ ΑΕΠΕΥ	27/01/2020
ΙΚΤΙΝΟΣ ΕΛΛΑΣ (ΚΟ)	Κύρια Αγορά
ΕΥΡΟΒΑΝΚ ΕQUITIES Α.Ε.Π.Ε.Υ.	25/02/2019
ΑΛΦΑ FINANCE ΜΟΝΟΠΡΟΣΩΠΗ ΑΕΠΕΥ	01/04/2019
ΕΘΝΙΚΗ ΧΡΗΜΑΤΙΣΤΗΡΙΑΚΗ ΜΟΝΟΠΡΟΣΩΠΗ ΑΕΠΕΥ	02/01/1900
ΙΝΤΕΡΓΟΥΝΤ-ΞΥΛΕΜΠΟΡΙΑ (ΚΟ)	Κύρια Αγορά
ΕΥΡΟΒΑΝΚ ΕQUITIES Α.Ε.Π.Ε.Υ.	05/07/2021
ΠΑΝΤΕΛΑΚΗΣ ΧΡΗΜΑΤΙΣΤΗΡΙΑΚΗ Α.Ε.Π.Ε.Υ.	01/07/2021
ΚΑΡΑΜΟΛΕΓΚΟΣ (ΚΟ)	Κύρια Αγορά
ΕΥΡΟΧΧ ΧΡΗΜΑΤΙΣΤΗΡΙΑΚΗ Α.Ε.Π.Ε.Υ.	04/10/2019
ΚΛΟΥΚΙΝΑΣ - ΛΑΠΠΑΣ (ΚΟ)	Κύρια Αγορά
ΒΕΤΑ ΧΡΗΜΑΤΙΣΤΗΡΙΑΚΗ Α.Ε.Π.Ε.Υ.	22/09/2014
ΚΡΙ - ΚΡΙ (ΚΟ)	Κύρια Αγορά
ΕΥΡΟΒΑΝΚ ΕQUITIES Α.Ε.Π.Ε.Υ.	07/05/2018
ΛΕΩΝ ΔΕΠΟΛΑΣ ΧΡΗΜΑΤΙΣΤΗΡΙΑΚΗ Α.Ε.Π.Ε.Υ.	16/01/2017
ΛΑΜΨΑ (ΚΟ)	Κύρια Αγορά
ΛΕΩΝ ΔΕΠΟΛΑΣ ΧΡΗΜΑΤΙΣΤΗΡΙΑΚΗ Α.Ε.Π.Ε.Υ.	16/01/2017
ΜΟΤΟΡ ΟΙΛ (ΚΟ)	Κύρια Αγορά
ΒΕΤΑ ΧΡΗΜΑΤΙΣΤΗΡΙΑΚΗ Α.Ε.Π.Ε.Υ.	08/03/2021
ΕΥΡΟΒΑΝΚ ΕQUITIES Α.Ε.Π.Ε.Υ.	22/10/2006
MERIT ΧΡΗΜΑΤΙΣΤΗΡΙΑΚΗ Α.Ε.Π.Ε.Υ.	25/02/2019
ΕΘΝΙΚΗ ΧΡΗΜΑΤΙΣΤΗΡΙΑΚΗ ΜΟΝΟΠΡΟΣΩΠΗ ΑΕΠΕΥ	02/01/1900
ΛΕΩΝ ΔΕΠΟΛΑΣ ΧΡΗΜΑΤΙΣΤΗΡΙΑΚΗ Α.Ε.Π.Ε.Υ.	01/04/2019
ΠΕΙΡΑΙΩΣ Α.Ε.Π.Ε.Υ.	04/05/2015
ΜΥΤΙΛΗΝΑΙΟΣ (ΚΟ)	Κύρια Αγορά
ΕΥΡΟΒΑΝΚ ΕQUITIES Α.Ε.Π.Ε.Υ.	20/09/2017
MERIT ΧΡΗΜΑΤΙΣΤΗΡΙΑΚΗ Α.Ε.Π.Ε.Υ.	25/02/2019
ΑΛΦΑ FINANCE ΜΟΝΟΠΡΟΣΩΠΗ ΑΕΠΕΥ	15/04/2019
ΕΘΝΙΚΗ ΧΡΗΜΑΤΙΣΤΗΡΙΑΚΗ ΜΟΝΟΠΡΟΣΩΠΗ ΑΕΠΕΥ	02/01/1900
ΠΕΙΡΑΙΩΣ Α.Ε.Π.Ε.Υ.	04/05/2015
ΟΛΠ (ΚΟ)	Κύρια Αγορά
ΕΥΡΟΒΑΝΚ ΕQUITIES Α.Ε.Π.Ε.Υ.	06/02/2019
ΟΠΑΠ (ΚΟ)	Κύρια Αγορά
ΕΥΡΟΒΑΝΚ ΕQUITIES Α.Ε.Π.Ε.Υ.	22/10/2006
MERIT ΧΡΗΜΑΤΙΣΤΗΡΙΑΚΗ Α.Ε.Π.Ε.Υ.	20/03/2017
ΑΛΦΑ FINANCE ΜΟΝΟΠΡΟΣΩΠΗ ΑΕΠΕΥ	09/01/2006
ΕΘΝΙΚΗ ΧΡΗΜΑΤΙΣΤΗΡΙΑΚΗ ΜΟΝΟΠΡΟΣΩΠΗ ΑΕΠΕΥ	02/01/1900
ΕΛΛΗΝΟΑΜΕΡΙΚΑΝΙΚΗ ΧΡΗΜΑΤΙΣΤΗΡΙΑΚΗ ΑΕΠΕΥ	25/07/2014
ΠΕΙΡΑΙΩΣ Α.Ε.Π.Ε.Υ.	04/05/2015
ΟΤΕ (ΚΟ)	Κύρια Αγορά
ΕΥΡΟΒΑΝΚ ΕQUITIES Α.Ε.Π.Ε.Υ.	22/10/2006
MERIT ΧΡΗΜΑΤΙΣΤΗΡΙΑΚΗ Α.Ε.Π.Ε.Υ.	20/03/2017
ΑΛΦΑ FINANCE ΜΟΝΟΠΡΟΣΩΠΗ ΑΕΠΕΥ	09/01/2006
ΕΘΝΙΚΗ ΧΡΗΜΑΤΙΣΤΗΡΙΑΚΗ ΜΟΝΟΠΡΟΣΩΠΗ ΑΕΠΕΥ	02/01/1900
ΕΛΛΗΝΟΑΜΕΡΙΚΑΝΙΚΗ ΧΡΗΜΑΤΙΣΤΗΡΙΑΚΗ ΑΕΠΕΥ	25/07/2014
ΛΕΩΝ ΔΕΠΟΛΑΣ ΧΡΗΜΑΤΙΣΤΗΡΙΑΚΗ Α.Ε.Π.Ε.Υ.	20/04/2015
ΠΕΙΡΑΙΩΣ Α.Ε.Π.Ε.Υ.	08/09/2008
ΠΑΠΟΥΤΣΑΝΗΣ (ΚΟ)	Κύρια Αγορά
ΒΕΤΑ ΧΡΗΜΑΤΙΣΤΗΡΙΑΚΗ Α.Ε.Π.Ε.Υ.	25/11/2013
ΕΥΡΟΒΑΝΚ ΕQUITIES Α.Ε.Π.Ε.Υ.	06/12/2021
ΠΕΙΡΑΙΩΣ FINANCIAL HOLD (ΚΟ)	Κύρια Αγορά
ΕΥΡΟΒΑΝΚ ΕQUITIES Α.Ε.Π.Ε.Υ.	22/10/2006
ΕΥΡΟΧΧ ΧΡΗΜΑΤΙΣΤΗΡΙΑΚΗ Α.Ε.Π.Ε.Υ.	15/02/2016
MERIT ΧΡΗΜΑΤΙΣΤΗΡΙΑΚΗ Α.Ε.Π.Ε.Υ.	16/09/2013
ΑΛΦΑ FINANCE ΜΟΝΟΠΡΟΣΩΠΗ ΑΕΠΕΥ	15/04/2019
ΕΘΝΙΚΗ ΧΡΗΜΑΤΙΣΤΗΡΙΑΚΗ ΜΟΝΟΠΡΟΣΩΠΗ ΑΕΠΕΥ	02/01/1900
ΕΛΛΗΝΟΑΜΕΡΙΚΑΝΙΚΗ ΧΡΗΜΑΤΙΣΤΗΡΙΑΚΗ ΑΕΠΕΥ	25/07/2014
ΛΕΩΝ ΔΕΠΟΛΑΣ ΧΡΗΜΑΤΙΣΤΗΡΙΑΚΗ Α.Ε.Π.Ε.Υ.	30/11/2018
ΠΕΙΡΑΙΩΣ Α.Ε.Π.Ε.Υ.	16/02/2009

Πίνακας Μετοχών Υπό Ειδική Διαπραγμάτευση

Χρεόγραφα	Κατηγορία Διαπραγμάτευσης
Ειδικός Διαπραγματευτής	Έναρξη Ειδικής Διαπραγμάτευσης
ΠΕΤΡΟΠΟΥΛΟΣ ΠΕΤΡΟΣ (ΚΟ)	Κύρια Αγορά
EUROBANK EQUITIES Α.Ε.Π.Ε.Υ.	01/04/2019
ΠΑΝΤΕΛΑΚΗΣ ΧΡΗΜΑΤΙΣΤΗΡΙΑΚΗ Α.Ε.Π.Ε.Υ.	16/03/2020
ΠΛΑΙΣΙΟ COMPUTERS (ΚΟ)	Κύρια Αγορά
EUROBANK EQUITIES Α.Ε.Π.Ε.Υ.	02/03/2015
ΠΛΑΣΤΙΚΑ ΘΡΑΚΗΣ (ΚΟ)	Κύρια Αγορά
EUROBANK EQUITIES Α.Ε.Π.Ε.Υ.	26/03/2018
ΑΛΦΑ FINANCE ΜΟΝΟΠΡΟΣΩΠΗ ΑΕΠΕΥ	26/03/2018
ΣΑΡΑΝΤΗΣ ΓΡ. (ΚΟ)	Κύρια Αγορά
ΒΕΤΑ ΧΡΗΜΑΤΙΣΤΗΡΙΑΚΗ Α.Ε.Π.Ε.Υ.	14/05/2012
EUROBANK EQUITIES Α.Ε.Π.Ε.Υ.	24/10/2016
ΤΕΡΝΑ ΕΝΕΡΓΕΙΑΚΗ (ΚΟ)	Κύρια Αγορά
ΒΕΤΑ ΧΡΗΜΑΤΙΣΤΗΡΙΑΚΗ Α.Ε.Π.Ε.Υ.	08/03/2021
EUROBANK EQUITIES Α.Ε.Π.Ε.Υ.	24/05/2021
ΠΕΙΡΑΙΩΣ Α.Ε.Π.Ε.Υ.	09/12/2019
ΤΖΙΡΑΚΙΑΝ ΠΡΟΦΙΛ (ΚΟ)	Κύρια Αγορά
ΛΕΩΝ ΔΕΠΟΛΑΣ ΧΡΗΜΑΤΙΣΤΗΡΙΑΚΗ Α.Ε.Π.Ε.Υ.	19/07/2021

Γνωστοποιήσεις Συναλλαγών - Κατάλογος Υπόχρεων Προσώπων

Ημερομηνία Υποβολής [1]	Επωνυμία	Λόγος Υποβολής [2]	Υπόχρεος	Ιδιότητα Υποχρέου	Σχέση με τον Υπόχρεο	Ημερομηνία Συναλλαγής	Αγορά	Όγκος Συναλλαγών	Αξία Συναλλαγών	Φύση Συναλλαγής [3]	Είδος Χρηματικού μέσου	Παρατηρήσεις [4]
28/03/2022	ΓΡ. ΣΑΡΑΝΤΗΣ Α.Β.Ε.Ε.	A	ΣΑΡΑΝΤΗΣ ΚΥΡΙΑΚΟΣ	Μέλος ΔΣ Εκτελεστικό	Ο Ιδιος	23/03/2022	ΑΞΙΩΝ ΧΑ	264,500	1,983,750.00	Π	Μετοχή	11
28/03/2022	ΕΝΤΕΡΣΟΦΤ Α.Ε. ΠΑΡΑΓΩΓΗΣ & ΕΜΠΟΡΙΑΣ ΛΟΓΙΣΜΙΚΟΥ & ΥΠΗΡΕΣΙΩΝ	A	ΚΟΤΖΑΜΑΝΙΔΗΣ ΑΝΤΩΝΙΟΣ	Διευθ.Σύμβουλος	Ο Ιδιος	23/03/2022	ΑΞΙΩΝ ΧΑ	10,500	51,571.80	Π	Μετοχή	1

Σημειώσεις Γνωστοποιήσεων Συναλλαγών

Για περισσότερες πληροφορίες επί των γνωστοποιήσεων συναλλαγών επισκεφτείτε την ιστοσελίδα <http://athexgroup.gr/el/web/guest/companies-info-trade-notifications>

[1] - Η Ημερομηνία Υποβολής αφορά την Ημερομηνία που η Γνωστοποίηση παρελήφθει από το Χ.Α.

[2] - Λόγος Υποβολής: Α: Πρόσωπο που ασκεί Διευθυντικά καθήκοντα, Β: Πρόσωπο που έχει στενό δεσμό με πρόσωπο που ασκεί Διευθυντικά καθήκοντα.

[3] - Φύση Συναλλαγής: Α: Αγορά, Π: Πώληση.

[4] - Παρατηρήσεις: 1 - Λόγω Συμμετοχής σε ΑΜΚ, 2 - Λόγω Εξάσκησης Δικαιώματος Προαίρεσης αγοράς μετοχών που παρέχεται στο προσωπικό, 3 - Λόγω Δωρεάς, 4 - Λόγω Συγχώνευσης ή Διάσπασης κλπ, 5 - Λόγω Μετατροπής ή Ανταλλαγής Ομολογιών, 6 - Ανταλλαγή Λόγω Προαιρετικής Δημόσιας Πρότασης.

Υποκείμενη Αγορά				Αγορά Παραγώγων													
Ανωτ Τιμή	Κατωτ Τιμή	Τιμή κλεισ.	Μεταβ.	Μήνας Παράδοσης	Άνοιγμα	Ανωτ Τιμή	Κατωτ Τιμή	Τελ Τιμή	Τιμή κλεισ.	Τελευταία ζήτηση	Τελευταία προσφορά	Τιμή Εκκαθάρισης ¹	Υψηλό ζωής	Χαμηλό ζωής	Πράξεις	Όγκος	Ανοικτές θέσεις
FTSE/X.A. Large Cap				(Μονάδα Διαπραγμάτευσης: 1 Μονάδα Δείκτη x 2€, Χρηματικός Διακανονισμός)													
2,095.25	2,036.94	2,086.95	2.46%	Απρίλιος 2022	2,058.00	2,095.00	2,058.00	2,087.00	2,087.00	---	---	---	2,350.00	---	141	608	2,747
				Μάιος 2022	2,068.75	2,090.00	2,068.75	2,087.00	2,087.00	---	---	---	2,090.00	---	5	31	121
				Ιούνιος 2022	---	---	---	---	2,046.50	---	---	---	---	---	---	---	---
				Σεπτέμβριος 2022	---	---	---	---	2,056.75	---	---	---	---	---	---	---	---
				Δεκέμβριος 2022	---	---	---	---	2,067.25	---	---	---	---	---	---	---	---
				Μάρτιος 2023	---	---	---	---	2,077.50	---	---	---	---	---	---	---	---
FTSE/X.A. Τράπεζες				(Μονάδα Διαπραγμάτευσης: 1 Μονάδα Δείκτη x 15€, Χρηματικός Διακανονισμός)													
630.79	605.13	627.37	3.68%	Ιούνιος 2022	---	---	---	---	611.75	---	---	---	617.75	---	---	---	---
				Σεπτέμβριος 2022	---	---	---	---	611.00	---	---	---	---	---	---	---	---
				Δεκέμβριος 2022	---	---	---	---	614.00	---	---	---	---	---	---	---	---
				Μάρτιος 2023	---	---	---	---	617.25	---	---	---	---	---	---	---	---

Σημειώσεις Παραγώγων

Τις τιμές εκκαθάρισης και τις τελικές ανοικτές θέσεις μπορείτε να τις ανακτήσετε στο ακόλουθο path <http://www.helex.gr/el/web/guest/statistics-end-of-day-derivatives>

Υποκείμενη Αγορά				Αγορά Παραγώγων													
Ανωτ Τιμή	Κατωτ Τιμή	Τιμή κλεισ.	Μεταβ.	Μήνας Παράδοσης	Άνοιγμα	Ανωτ Τιμή	Κατωτ Τιμή	Τελ Τιμή	Τιμή κλεισ.	Τελευταία ζήτηση	Τελευταία προσφορά	Τιμή Εκκαθάρισης*	Υψηλό ζωής	Χαμηλό ζωής	Πράξεις	Όγκος	Ανοικτές θέσεις
(Μέγεθος Συμβολαίου: 100 Χρεόγραφα, Φυσική Παράδοση)																	
ALPHA ΥΠΗΡΕΣΙΩΝ ΣΥΜΜ (ΚΟ)				Ιούνιος 2022	1.08	1.11	1.08	1.10	1.10	---	---	---	1.45	---	258	7,501	86,439
1.104	1.083	1.093	3.16%	Σεπτέμβριος 2022	---	---	---	---	1.06	---	---	---	1.27	---	---	---	30
				Δεκέμβριος 2022	---	---	---	---	1.08	---	---	---	---	---	---	---	---
				Μάρτιος 2023	---	---	---	---	1.08	---	---	---	---	---	---	---	---
(Μέγεθος Συμβολαίου: 100 Χρεόγραφα, Φυσική Παράδοση)																	
CENERGY HOLDINGS (ΚΑ)				Ιούνιος 2022	3.35	3.37	3.26	3.27	3.27	---	---	---	3.98	---	35	128	10,035
3.375	3.245	3.245	-0.31%	Σεπτέμβριος 2022	---	---	---	---	3.29	---	---	---	---	---	---	---	---
				Δεκέμβριος 2022	---	---	---	---	3.30	---	---	---	---	---	---	---	---
				Μάρτιος 2023	---	---	---	---	3.32	---	---	---	---	---	---	---	---
(Μέγεθος Συμβολαίου: 100 Χρεόγραφα, Φυσική Παράδοση)																	
COCA-COLA HBC AG (ΚΟ)				Ιούνιος 2022	19.30	19.46	19.27	19.27	19.27	---	---	---	27.57	---	15	21	1,340
19.495	19.11	19.17	0.31%	Σεπτέμβριος 2022	---	---	---	---	19.30	---	---	---	---	---	---	---	---
				Δεκέμβριος 2022	---	---	---	---	19.39	---	---	---	---	---	---	---	---
				Μάρτιος 2023	---	---	---	---	19.49	---	---	---	---	---	---	---	---
(Μέγεθος Συμβολαίου: 100 Χρεόγραφα, Φυσική Παράδοση)																	
EUROBANK HOLDINGS (ΚΟ)				Ιούνιος 2022	1.01	1.05	1.01	1.05	1.05	---	---	---	1.15	---	110	2,132	33,106
1.045	1.015	1.0375	3.70%	Σεπτέμβριος 2022	---	---	---	---	1.01	---	---	---	---	---	---	---	---
				Δεκέμβριος 2022	---	---	---	---	1.02	---	---	---	---	---	---	---	---
				Μάρτιος 2023	---	---	---	---	1.02	---	---	---	---	---	---	---	---
(Μέγεθος Συμβολαίου: 100 Χρεόγραφα, Φυσική Παράδοση)																	
FOURLIS ΣΥΜΜΕΤΟΧΩΝ (ΚΟ)				Ιούνιος 2022	3.78	3.81	3.77	3.79	3.79	---	---	---	4.14	---	8	32	2,251
3.79	3.725	3.74	0.40%	Σεπτέμβριος 2022	---	---	---	---	3.76	---	---	---	---	---	---	---	---
				Δεκέμβριος 2022	---	---	---	---	3.78	---	---	---	---	---	---	---	---
				Μάρτιος 2023	---	---	---	---	3.80	---	---	---	---	---	---	---	---
(Μέγεθος Συμβολαίου: 100 Χρεόγραφα, Φυσική Παράδοση)																	
INTRACOM HOLDINGS (ΚΟ)				Ιούνιος 2022	1.69	1.73	1.69	1.72	1.72	---	---	---	1.92	---	17	45	5,289
1.718	1.67	1.684	1.08%	Σεπτέμβριος 2022	---	---	---	---	1.68	---	---	---	---	---	---	---	---
				Δεκέμβριος 2022	---	---	---	---	1.69	---	---	---	---	---	---	---	---
				Μάρτιος 2023	---	---	---	---	1.70	---	---	---	---	---	---	---	---
(Μέγεθος Συμβολαίου: 100 Χρεόγραφα, Φυσική Παράδοση)																	
JUMBO (ΚΟ)				Ιούνιος 2022	13.76	13.76	13.69	13.69	13.69	---	---	---	13.94	---	3	10	1,004
13.76	13.41	13.54	0.15%	Σεπτέμβριος 2022	---	---	---	---	13.65	---	---	---	---	---	---	---	---
				Δεκέμβριος 2022	---	---	---	---	13.72	---	---	---	---	---	---	---	---
				Μάρτιος 2023	---	---	---	---	13.79	---	---	---	---	---	---	---	---

Σημειώσεις Παραγώγων

Τις τιμές εκκαθάρισης και τις τελικές ανοικτές θέσεις μπορείτε να τις ανακτήσετε στο ακόλουθο path <http://www.helex.gr/el/web/guest/statistics-end-of-day-derivatives>

Υποκείμενη Αγορά				Αγορά Παραγώγων										Ανοικτές θέσεις			
Ανωτ Τιμή	Κατωτ Τιμή	Τιμή κλεισ.	Μεταβ.	Μήνας Παράδοσης	Άνοιγμα	Ανωτ Τιμή	Κατωτ Τιμή	Τελ Τιμή	Τιμή κλεισ.	Τελευταία ζήτηση	Τελευταία προσφορά	Τιμή Εκκαθάρισης*	Υψηλό ζωής	Χαμηλό ζωής	Πράξεις	Όγκος	Ανοικτές θέσεις
LAMDA DEVELOPMENT(ΚΟ)				(Μέγεθος Συμβολαίου: 100 Χρεόγραφα, Φυσική Παράδοση)													
6.22	6.08	6.165	0.41%	Ιούνιος 2022	6.23	6.25	6.13	6.14	6.14	---	---	---	7.07	---	56	187	5,144
				Σεπτέμβριος 2022	---	---	---	---	6.20	---	---	---	---	---	---	---	---
				Δεκέμβριος 2022	---	---	---	---	6.23	---	---	---	---	---	---	---	---
				Μάρτιος 2023	---	---	---	---	6.26	---	---	---	---	---	---	---	---
MARFIN INVESTMENT GROUP (ΚΟ)				(Μέγεθος Συμβολαίου: 100 Χρεόγραφα, Φυσική Παράδοση)													
0.03	0.0286	0.0289	1.05%	Ιούνιος 2022	---	---	---	---	0.029	---	---	---	0.031	---	---	---	29,995
				Σεπτέμβριος 2022	---	---	---	---	0.029	---	---	---	---	---	---	---	---
				Δεκέμβριος 2022	---	---	---	---	0.029	---	---	---	---	---	---	---	---
				Μάρτιος 2023	---	---	---	---	0.029	---	---	---	---	---	---	---	---
TITAN CEMENT (ΚΑ)				(Μέγεθος Συμβολαίου: 100 Χρεόγραφα, Φυσική Παράδοση)													
13.02	12.66	13.02	3.33%	Ιούνιος 2022	12.40	12.97	12.40	12.97	12.97	---	---	---	14.58	---	9	24	904
				Σεπτέμβριος 2022	---	---	---	---	12.72	---	---	---	---	---	---	---	---
				Δεκέμβριος 2022	---	---	---	---	12.79	---	---	---	---	---	---	---	---
				Μάρτιος 2023	---	---	---	---	12.85	---	---	---	---	---	---	---	---
VIOTALCO SA/NV (ΚΑ)				(Μέγεθος Συμβολαίου: 100 Χρεόγραφα, Φυσική Παράδοση)													
4.295	4.16	4.29	4.63%	Ιούνιος 2022	4.20	4.22	4.15	4.21	4.21	---	---	---	5.31	---	21	53	7,921
				Σεπτέμβριος 2022	---	---	---	---	4.14	---	---	---	---	---	---	---	---
				Δεκέμβριος 2022	---	---	---	---	4.16	---	---	---	---	---	---	---	---
				Μάρτιος 2023	---	---	---	---	4.18	---	---	---	---	---	---	---	---
ΑΔΜΗΕ ΣΥΜΜΕΤΟΧΩΝ Α.Ε. (ΚΟ)				(Μέγεθος Συμβολαίου: 100 Χρεόγραφα, Φυσική Παράδοση)													
2.23	2.195	2.2	0.00%	Ιούνιος 2022	2.22	2.22	2.22	2.22	2.22	---	---	---	2.35	---	1	4	4,450
				Σεπτέμβριος 2022	---	---	---	---	2.22	---	---	---	---	---	---	---	---
				Δεκέμβριος 2022	---	---	---	---	2.23	---	---	---	---	---	---	---	---
				Μάρτιος 2023	---	---	---	---	2.24	---	---	---	---	---	---	---	---
ΓΕΚ ΤΕΡΝΑ (ΚΟ)				(Μέγεθος Συμβολαίου: 100 Χρεόγραφα, Φυσική Παράδοση)													
8.84	8.76	8.81	0.34%	Ιούνιος 2022	8.84	8.86	8.82	8.86	8.86	---	---	---	9.56	---	5	13	5,637
				Σεπτέμβριος 2022	---	---	---	---	8.87	---	---	---	---	---	---	---	---
				Δεκέμβριος 2022	---	---	---	---	8.91	---	---	---	---	---	---	---	---
				Μάρτιος 2023	---	---	---	---	8.95	---	---	---	---	---	---	---	---
ΔΕΗ (ΚΟ)				(Μέγεθος Συμβολαίου: 100 Χρεόγραφα, Φυσική Παράδοση)													
7.37	7.185	7.3	1.25%	Ιούνιος 2022	7.35	7.39	7.26	7.30	7.30	---	---	---	9.47	---	83	298	14,333
				Σεπτέμβριος 2022	---	---	---	---	7.28	---	---	---	---	---	---	---	---
				Δεκέμβριος 2022	---	---	---	---	7.32	---	---	---	---	---	---	---	---
				Μάρτιος 2023	---	---	---	---	7.35	---	---	---	---	---	---	---	---

Σημειώσεις Παραγώγων

Τις τιμές εκκαθάρισης και τις τελικές ανοικτές θέσεις μπορείτε να τις ανακτήσετε στο ακόλουθο path <http://www.helex.gr/el/web/guest/statistics-end-of-day-derivatives>

Υποκείμενη Αγορά				Αγορά Παραγώγων													
Ανωτ Τιμή	Κατωτ Τιμή	Τιμή κλεισ.	Μεταβ.	Μήνας Παράδοσης	Άνοιγμα	Ανωτ Τιμή	Κατωτ Τιμή	Τελ Τιμή	Τιμή κλεισ.	Τελευταία ζήτηση	Τελευταία προσφορά	Τιμή Εκκαθάρισης*	Υψηλό ζωής	Χαμηλό ζωής	Πράξεις	Όγκος	Ανοικτές θέσεις
(Μέγεθος Συμβολαίου: 100 Χρεόγραφα, Φυσική Παράδοση)																	
ΕΘΝΙΚΗ ΤΡΑΠΕΖΑ (ΚΟ)				Ιούνιος 2022	3.12	3.26	3.12	3.24	3.24	---	---	---	3.79	---	438	5,891	29,936
3.259	3.128	3.23	4.97%	Σεπτέμβριος 2022	---	---	---	---	3.10	---	---	---	3.18	---	---	---	140
				Δεκέμβριος 2022	---	---	---	---	3.12	---	---	---	---	---	---	---	---
				Μάρτιος 2023	---	---	---	---	3.14	---	---	---	---	---	---	---	---
(Μέγεθος Συμβολαίου: 100 Χρεόγραφα, Φυσική Παράδοση)																	
ΕΛΛΑΚΤΩΡ (ΚΟ)				Ιούνιος 2022	1.19	1.24	1.18	1.23	1.23	---	---	---	1.36	---	46	427	10,745
1.234	1.2	1.22	3.65%	Σεπτέμβριος 2022	---	---	---	---	1.19	---	---	---	---	---	---	---	---
				Δεκέμβριος 2022	---	---	---	---	1.19	---	---	---	---	---	---	---	---
				Μάρτιος 2023	---	---	---	---	1.20	---	---	---	---	---	---	---	---
(Μέγεθος Συμβολαίου: 100 Χρεόγραφα, Φυσική Παράδοση)																	
ΕΛΛΗΝ. ΧΡΗΜΑΤΙΣΤΗΡΙΑ-Χ.Α. (ΚΟ)				Ιούνιος 2022	3.64	3.67	3.64	3.67	3.67	---	---	---	4.08	---	2	15	1,028
3.7	3.605	3.66	3.24%	Σεπτέμβριος 2022	---	---	---	---	3.58	---	---	---	---	---	---	---	---
				Δεκέμβριος 2022	---	---	---	---	3.60	---	---	---	---	---	---	---	---
				Μάρτιος 2023	---	---	---	---	3.62	---	---	---	---	---	---	---	---
(Μέγεθος Συμβολαίου: 100 Χρεόγραφα, Φυσική Παράδοση)																	
ΕΛΛΗΝΙΚΑ ΠΕΤΡΕΛΑΙΑ (ΚΟ)				Ιούνιος 2022	6.96	7.04	6.93	6.98	6.98	---	---	---	7.08	---	22	63	1,366
7.3	7.15	7.18	2.13%	Σεπτέμβριος 2022	---	---	---	---	7.10	---	---	---	---	---	---	---	---
				Δεκέμβριος 2022	---	---	---	---	7.13	---	---	---	---	---	---	---	---
				Μάρτιος 2023	---	---	---	---	7.17	---	---	---	---	---	---	---	---
(Μέγεθος Συμβολαίου: 100 Χρεόγραφα, Φυσική Παράδοση)																	
ΕΥΔΑΠ (ΚΟ)				Ιούνιος 2022	7.02	7.02	7.02	7.02	7.02	---	---	---	7.05	---	5	14	357
7.03	6.75	6.95	2.96%	Σεπτέμβριος 2022	---	---	---	---	6.82	---	---	---	---	---	---	---	---
				Δεκέμβριος 2022	---	---	---	---	6.85	---	---	---	---	---	---	---	---
				Μάρτιος 2023	---	---	---	---	6.88	---	---	---	---	---	---	---	---
(Μέγεθος Συμβολαίου: 100 Χρεόγραφα, Φυσική Παράδοση)																	
ΜΟΤΟΡ ΟΪΛ (ΚΟ)				Ιούνιος 2022	13.60	13.82	13.60	13.82	13.82	---	---	---	14.02	---	29	114	2,178
13.8	13.41	13.7	2.16%	Σεπτέμβριος 2022	---	---	---	---	13.54	---	---	---	---	---	---	---	---
				Δεκέμβριος 2022	---	---	---	---	13.61	---	---	---	---	---	---	---	---
				Μάρτιος 2023	---	---	---	---	13.68	---	---	---	---	---	---	---	---
(Μέγεθος Συμβολαίου: 100 Χρεόγραφα, Φυσική Παράδοση)																	
ΜΥΤΙΛΗΝΑΙΟΣ (ΚΟ)				Ιούνιος 2022	14.14	14.48	14.14	14.48	14.48	---	---	---	15.69	---	45	154	6,104
14.45	14.1	14.45	2.63%	Σεπτέμβριος 2022	---	---	---	---	14.22	---	---	---	---	---	---	---	---
				Δεκέμβριος 2022	---	---	---	---	14.29	---	---	---	---	---	---	---	---
				Μάρτιος 2023	---	---	---	---	14.36	---	---	---	---	---	---	---	---

Σημειώσεις Παραγώγων

Τις τιμές εκκαθάρισης και τις τελικές ανοικτές θέσεις μπορείτε να τις ανακτήσετε στο ακόλουθο path <http://www.helex.gr/el/web/guest/statistics-end-of-day-derivatives>

Υποκείμενη Αγορά				Αγορά Παραγώγων										Ανοικτές θέσεις			
Ανωτ Τιμή	Κατωτ Τιμή	Τιμή κλεισ.	Μεταβ.	Μήνας Παράδοσης	Άνοιγμα	Ανωτ Τιμή	Κατωτ Τιμή	Τελ Τιμή	Τιμή κλεισ.	Τελευταία ζήτηση	Τελευταία προσφορά	Τιμή Εκκαθάρισης*	Υψηλό ζωής	Χαμηλό ζωής	Πράξεις	Όγκος	Ανοικτές θέσεις
(Μέγεθος Συμβολαίου: 100 Χρεόγραφα, Φυσική Παράδοση)																	
ΟΛΠ (ΚΟ)				Ιούνιος 2022	16.80	16.82	16.72	16.72	16.72	---	---	---	17.03	---	5	7	686
16.84	16.6	16.78	-0.12%	Σεπτέμβριος 2022	---	---	---	---	16.96	---	---	---	---	---	---	---	---
				Δεκέμβριος 2022	---	---	---	---	17.05	---	---	---	---	---	---	---	---
				Μάρτιος 2023	---	---	---	---	17.13	---	---	---	---	---	---	---	---
(Μέγεθος Συμβολαίου: 100 Χρεόγραφα, Φυσική Παράδοση)																	
ΟΠΑΠ (ΚΟ)				Ιούνιος 2022	13.13	13.29	13.10	13.20	13.20	---	---	---	13.56	---	27	80	1,468
13.34	12.99	13.15	1.86%	Σεπτέμβριος 2022	12.51	12.95	12.51	12.95	12.95	---	---	12.95	---	3	4	78	
				Δεκέμβριος 2022	---	---	---	---	13.10	---	---	---	---	---	---	---	---
				Μάρτιος 2023	---	---	---	---	13.17	---	---	---	---	---	---	---	---
(Μέγεθος Συμβολαίου: 100 Χρεόγραφα, Φυσική Παράδοση)																	
ΟΤΕ (ΚΟ)				Ιούνιος 2022	16.12	16.47	16.05	16.47	16.47	---	---	---	18.10	---	25	120	1,276
16.455	15.79	16.4	3.86%	Σεπτέμβριος 2022	---	---	---	---	15.67	---	---	15.67	---	---	---	11	
				Δεκέμβριος 2022	---	---	---	---	16.02	---	---	---	---	---	---	---	---
				Μάρτιος 2023	---	---	---	---	16.10	---	---	---	---	---	---	---	---
(Μέγεθος Συμβολαίου: 100 Χρεόγραφα, Φυσική Παράδοση)																	
ΠΕΙΡΑΙΩΣ FINANCIAL HOLD (ΚΟ)				Ιούνιος 2022	1.39	1.41	1.38	1.40	1.40	---	---	---	1.68	---	35	336	21,882
1.404	1.367	1.399	2.49%	Σεπτέμβριος 2022	---	---	---	---	1.38	---	---	---	---	---	---	---	
				Δεκέμβριος 2022	---	---	---	---	1.39	---	---	---	---	---	---	---	---
				Μάρτιος 2023	---	---	---	---	1.39	---	---	---	---	---	---	---	---
(Μέγεθος Συμβολαίου: 100 Χρεόγραφα, Φυσική Παράδοση)																	
ΤΕΡΝΑ ΕΝΕΡΓΕΙΑΚΗ (ΚΟ)				Ιούνιος 2022	15.31	15.74	15.28	15.55	15.55	---	---	---	15.95	---	55	175	1,806
15.8	15.2	15.58	3.73%	Σεπτέμβριος 2022	15.34	15.58	15.22	15.42	15.42	---	---	15.64	---	7	33	62	
				Δεκέμβριος 2022	---	---	---	---	15.24	---	---	---	---	---	---	---	---
				Μάρτιος 2023	---	---	---	---	15.32	---	---	---	---	---	---	---	---

Σημειώσεις Παραγώγων

Τις τιμές εκκαθάρισης και τις τελικές ανοικτές θέσεις μπορείτε να τις ανακτήσετε στο ακόλουθο path <http://www.helex.gr/el/web/guest/statistics-end-of-day-derivatives>

FTSE/X.A. Large Cap

(Μονάδα Διαπραγμάτευσης: 1 Μονάδα Δείκτη x 2€ - Τρόπος Εξάσκησης: Ευρωπαϊκός, Χρηματικός Διακανονισμός)

Τιμή Εξάσκησης	Δικαιώματα Αγοράς														Δικαιώματα Πώλησης																		
	Απρίλιος 2022							Μάιος 2022							Λοιποί Μήνες		Απρίλιος 2022							Μάιος 2022							Λοιποί Μήνες		Τιμή Εξάσκησης
	Άνοιγμα	Ανιγτ Τιμή	Καπιτ Τιμή	Τελ Τιμή	Τιμή κλεισ.	Όγκος	Ανοικτές θέσεις	Άνοιγμα	Ανιγτ Τιμή	Καπιτ Τιμή	Τελ Τιμή	Τιμή κλεισ.	Όγκος	Ανοικτές θέσεις	Όγκος	Ανοικτές θέσεις	Άνοιγμα	Ανιγτ Τιμή	Καπιτ Τιμή	Τελ Τιμή	Τιμή κλεισ.	Όγκος	Ανοικτές θέσεις	Άνοιγμα	Ανιγτ Τιμή	Καπιτ Τιμή	Τελ Τιμή	Τιμή κλεισ.	Όγκος	Ανοικτές θέσεις	Όγκος	Ανοικτές θέσεις	
1,775	0.00	0.00	0.00	-	262.00	-	-	0.00	0.00	0.00	-	278.00	-	-			0.00	0.00	0.00	-	2.40	-	-	0.00	0.00	0.00	-	16.25	-	-			
1,800	0.00	0.00	0.00	-	238.00	-	-	0.00	0.00	0.00	-	257.00	-	-			0.00	0.00	0.00	-	3.70	-	-	0.00	0.00	0.00	-	20.50	-	-			1,800
1,825	0.00	0.00	0.00	-	215.00	-	-	0.00	0.00	0.00	-	237.00	-	-			0.00	0.00	0.00	-	5.50	-	1	0.00	0.00	0.00	-	25.25	-	-			1,825
1,850	0.00	0.00	0.00	-	193.00	-	-	0.00	0.00	0.00	-	217.00	-	-			0.00	0.00	0.00	-	8.10	-	-	0.00	0.00	0.00	-	30.75	-	-			1,850
1,875	0.00	0.00	0.00	-	171.00	-	-	0.00	0.00	0.00	-	199.00	-	-			0.00	0.00	0.00	-	11.50	-	-	0.00	0.00	0.00	-	37.25	-	-			1,875
1,900	0.00	0.00	0.00	-	151.00	-	20	0.00	0.00	0.00	-	181.00	-	-			0.00	0.00	0.00	-	16.00	-	23	0.00	0.00	0.00	-	44.50	-	-			1,900
1,925	0.00	0.00	0.00	-	131.00	-	20	0.00	0.00	0.00	-	165.00	-	-			0.00	0.00	0.00	-	21.50	-	45	0.00	0.00	0.00	-	52.50	-	-			1,925
1,950	0.00	0.00	0.00	-	113.00	-	40	0.00	0.00	0.00	-	149.00	-	-			0.00	0.00	0.00	-	28.50	-	30	0.00	0.00	0.00	-	62.00	-	-			1,950
1,975	0.00	0.00	0.00	-	96.50	-	25	0.00	0.00	0.00	-	134.00	-	-			0.00	0.00	0.00	-	36.75	-	25	0.00	0.00	0.00	-	72.00	-	-			1,975
2,000	0.00	0.00	0.00	-	81.50	-	2	0.00	0.00	0.00	-	120.00	-	-			0.00	0.00	0.00	-	46.75	-	32	0.00	0.00	0.00	-	83.00	-	-			2,000
2,050	0.00	0.00	0.00	-	56.00	-	1	0.00	0.00	0.00	-	95.50	-	-			0.00	0.00	0.00	-	71.00	-	21	0.00	0.00	0.00	-	108.00	-	-			2,050
2,100	0.00	0.00	0.00	-	36.75	-	86	0.00	0.00	0.00	-	75.00	-	21			0.00	0.00	0.00	-	102.00	-	20	112.00	112.00	111.00	111.00	111.00	40	-			2,100
2,150	0.00	0.00	0.00	-	23.00	-	6	0.00	0.00	0.00	-	57.50	-	-			0.00	0.00	0.00	-	138.00	-	60	0.00	0.00	0.00	-	170.00	-	20			2,150
2,200	0.00	0.00	0.00	-	13.75	-	-	0.00	0.00	0.00	-	43.75	-	-			0.00	0.00	0.00	-	178.00	-	20	0.00	0.00	0.00	-	206.00	-	-			2,200
2,250	0.00	0.00	0.00	-	7.70	-	22	0.00	0.00	0.00	-	32.50	-	-			0.00	0.00	0.00	-	222.00	-	5	0.00	0.00	0.00	-	245.00	-	-			2,250
2,300	0.00	0.00	0.00	-	4.20	-	43	0.00	0.00	0.00	-	24.00	-	-			0.00	0.00	0.00	-	269.00	-	3	0.00	0.00	0.00	-	286.00	-	-			2,300
2,350	0.00	0.00	0.00	-	2.10	-	1	0.00	0.00	0.00	-	17.50	-	-			0.00	0.00	0.00	-	317.00	-	-	0.00	0.00	0.00	-	329.00	-	-			2,350
2,400	0.00	0.00	0.00	-	1.10	-	-	0.00	0.00	0.00	-	12.50	-	-			0.00	0.00	0.00	-	366.00	-	20	0.00	0.00	0.00	-	374.00	-	-			2,400
2,450	0.00	0.00	0.00	-	0.50	-	-	0.00	0.00	0.00	-	8.70	-	-			0.00	0.00	0.00	-	415.00	-	-	0.00	0.00	0.00	-	420.00	-	-			2,450
2,500	0.00	0.00	0.00	-	0.22	-	-	0.00	0.00	0.00	-	6.10	-	-			0.00	0.00	0.00	-	465.00	-	-	0.00	0.00	0.00	-	467.00	-	-			2,500
2,550	0.00	0.00	0.00	-	0.10	-	-	0.00	0.00	0.00	-	4.20	-	-			0.00	0.00	0.00	-	514.00	-	-	0.00	0.00	0.00	-	515.00	-	-			2,550
2,600	0.00	0.00	0.00	-	0.04	-	-	0.00	0.00	0.00	-	2.80	-	-			0.00	0.00	0.00	-	564.00	-	-	0.00	0.00	0.00	-	564.00	-	-			2,600
2,650	0.00	0.00	0.00	-	0.02	-	-	-	-	-	-	-	-	-			0.00	0.00	0.00	-	614.00	-	-	-	-	-	-	-	-	-			2,650
Σύνολα:						0	266							0	21	0	0					0	305					40	20	0	0		
Αριθμός Πράξεων:							0							0	0							0						2		0			

ALPHA ΥΠΗΡΕΣΙΩΝ ΣΥΜΜ (ΚΟ)

(Μέγεθος Συμβολαίου: 100 Χρέεγραφα, Τρόπος Εξάσκησης: Αμερικάνικος, Φυσική Παράδοση)

Τιμή Εξάσκησης	Δικαιώματα Αγοράς													Δικαιώματα Πώλησης																		
	Απρίλιος 2022						Μάιος 2022						Λοιποί Μήνες		Απρίλιος 2022						Μάιος 2022						Λοιποί Μήνες		Τιμή Εξάσκησης			
	Άνοιγμα	Ανιγν. Τιμή	Καπιτ. Τιμή	Τελ. Τιμή	Τιμή κλεισ.	Όγκος	Άνοιγ. θέσεις	Άνοιγμα	Ανιγν. Τιμή	Καπιτ. Τιμή	Τελ. Τιμή	Τιμή κλεισ.	Όγκος	Άνοιγ. θέσεις	Όγκος	Άνοιγ. θέσεις	Άνοιγμα	Ανιγν. Τιμή	Καπιτ. Τιμή	Τελ. Τιμή	Τιμή κλεισ.	Όγκος	Άνοιγ. θέσεις	Όγκος	Άνοιγ. θέσεις							
0.700	0.000	0.000	0.000	0.361	-	-	0.000	0.000	0.000	0.363	-	-					0.000	0.000	0.000	0.001	-	-	0.000	0.000	0.000	0.001	-	-				0.007
0.750	0.000	0.000	0.000	0.311	-	-	0.000	0.000	0.000	0.314	-	-					0.000	0.000	0.000	0.001	-	-	0.000	0.000	0.000	0.002	-	-			0.008	
0.800	0.000	0.000	0.000	0.262	-	-	0.000	0.000	0.000	0.267	-	-					0.000	0.000	0.000	0.001	-	-	0.000	0.000	0.000	0.004	-	-			0.008	
0.850	0.000	0.000	0.000	0.215	-	-	0.000	0.000	0.000	0.221	-	-					0.000	0.000	0.000	0.004	-	-	0.000	0.000	0.000	0.009	-	-			0.009	
0.900	0.000	0.000	0.000	0.170	-	-	0.000	0.000	0.000	0.179	-	-					0.000	0.000	0.000	0.009	-	-	0.000	0.000	0.000	0.017	-	-			0.009	
0.950	0.000	0.000	0.000	0.130	-	-	0.000	0.000	0.000	0.142	-	-					0.000	0.000	0.000	0.019	-	-	0.000	0.000	0.000	0.029	-	-			0.010	
1.000	0.000	0.000	0.000	0.096	-	-	0.000	0.000	0.000	0.109	-	-					0.000	0.000	0.000	0.035	-	-	0.000	0.000	0.000	0.046	-	-			0.010	
1.100	0.000	0.000	0.000	0.046	-	-	0.000	0.000	0.000	0.060	-	-					0.000	0.000	0.000	0.084	-	-	0.000	0.000	0.000	0.097	-	-			0.011	
1.200	0.000	0.000	0.000	0.018	-	-	0.000	0.000	0.000	0.030	-	-					0.000	0.000	0.000	0.157	-	-	0.000	0.000	0.000	0.167	-	-			0.012	
1.300	0.000	0.000	0.000	0.006	-	-	0.000	0.000	0.000	0.014	-	-					0.000	0.000	0.000	0.245	-	-	0.000	0.000	0.000	0.251	-	-			0.013	
1.400	0.000	0.000	0.000	0.002	-	-	0.000	0.000	0.000	0.006	-	-					0.000	0.000	0.000	0.341	-	-	0.000	0.000	0.000	0.343	-	-			0.014	
1.500	0.000	0.000	0.000	0.001	-	-	0.000	0.000	0.000	0.002	-	-					0.000	0.000	0.000	0.440	-	-	0.000	0.000	0.000	0.441	-	-			0.015	
1.600	0.000	0.000	0.000	0.001	-	-	0.000	0.000	0.000	0.001	-	-					0.000	0.000	0.000	0.540	-	-	0.000	0.000	0.000	0.540	-	-			0.016	
1.700	0.000	0.000	0.000	0.003	-	-	0.000	0.000	0.000	0.001	-	-					0.000	0.000	0.000	0.640	-	-	0.000	0.000	0.000	0.640	-	-			0.017	
1.800	0.000	0.000	0.000	0.001	-	-	0.000	0.000	0.000	0.001	-	-					0.000	0.000	0.000	0.740	-	-	0.000	0.000	0.000	0.740	-	-			0.018	
1.900	0.000	0.000	0.000	0.001	-	-	0.000	0.000	0.000	0.001	-	-					0.000	0.000	0.000	0.840	-	-	0.000	0.000	0.000	0.840	-	-			0.019	
Σύνολο:																																
Αριθμός Πράξεων:																																

ΔΕΗ (ΚΟ)

(Μέγεθος Συμβολαίου: 100 Χρεόγραφα, Τρόπος Εξάσκησης: Αμερικάνικος, Φυσική Παράδοση)

Τιμή Εξάσκησης	Δικαιώματα Αγοράς													Δικαιώματα Πώλησης															
	Απρίλιος 2022						Μάιος 2022						Λοιποί Μήνες		Απρίλιος 2022						Μάιος 2022						Λοιποί Μήνες		Τιμή Εξάσκησης
	Άνοιγμα	Ανιγν. Τιμή	Καπιτ. Τιμή	Τελ. Τιμή	Τιμή κλεισ.	Όγκος	Άνοιγμα	Ανιγν. Τιμή	Καπιτ. Τιμή	Τελ. Τιμή	Τιμή κλεισ.	Όγκος	Άνοιγ. θέσεις	Όγκος	Άνοιγ. θέσεις	Άνοιγμα	Ανιγν. Τιμή	Καπιτ. Τιμή	Τελ. Τιμή	Τιμή κλεισ.	Όγκος	Άνοιγ. θέσεις	Όγκος	Άνοιγ. θέσεις	Όγκος	Άνοιγ. θέσεις			
5.200	0.000	0.000	0.000	2.02	-	-	0.000	0.000	0.000	2.03	-	-				0.000	0.000	0.000	0.001	-	-	0.000	0.000	0.000	0.006	-	-	0.052	
5.600	0.000	0.000	0.000	1.62	-	-	0.000	0.000	0.000	1.65	-	-				0.000	0.000	0.000	0.001	-	-	0.000	0.000	0.000	0.020	-	-	0.056	
6.000	0.000	0.000	0.000	1.22	-	-	0.000	0.000	0.000	1.29	-	-				0.000	0.000	0.000	0.007	-	-	0.000	0.000	0.000	0.056	-	-	0.060	
6.400	0.000	0.000	0.000	0.852	-	-	0.000	0.000	0.000	0.960	-	-				0.000	0.000	0.000	0.034	-	-	0.000	0.000	0.000	0.130	-	-	0.064	
6.800	0.000	0.000	0.000	0.530	-	-	0.000	0.000	0.000	0.684	-	-				0.000	0.000	0.000	0.112	-	1	0.000	0.000	0.000	0.253	-	-	0.068	
7.200	0.000	0.000	0.000	0.288	-	-	0.000	0.000	0.000	0.460	-	-				0.000	0.000	0.000	0.270	-	5	0.000	0.000	0.000	0.429	-	-	0.072	
7.600	0.000	0.000	0.000	0.135	-	48	0.000	0.000	0.000	0.298	-	-				0.000	0.000	0.000	0.517	-	-	0.000	0.000	0.000	0.667	-	-	0.076	
8.000	0.000	0.000	0.000	0.055	-	167	0.000	0.000	0.000	0.184	-	-				0.000	0.000	0.000	0.838	-	-	0.000	0.000	0.000	0.953	-	-	0.080	
8.400	0.000	0.000	0.000	0.019	-	-	0.000	0.000	0.000	0.108	-	-				0.000	0.000	0.000	1.20	-	-	0.000	0.000	0.000	1.28	-	-	0.084	
8.800	0.000	0.000	0.000	0.006	-	-	0.000	0.000	0.000	0.061	-	-				0.000	0.000	0.000	1.59	-	-	0.000	0.000	0.000	1.63	-	-	0.088	
9.200	0.000	0.000	0.000	0.001	-	-	0.000	0.000	0.000	0.033	-	-				0.000	0.000	0.000	1.99	-	-	0.000	0.000	0.000	2.01	-	-	0.092	
9.600	0.000	0.000	0.000	0.003	-	-	0.000	0.000	0.000	0.017	-	-				0.000	0.000	0.000	2.39	-	-	0.000	0.000	0.000	2.39	-	-	0.096	
10.000	0.000	0.000	0.000	0.001	-	-	0.000	0.000	0.000	0.009	-	-				0.000	0.000	0.000	2.79	-	-	0.000	0.000	0.000	2.79	-	-	0.100	
11.000	0.000	0.000	0.000	0.001	-	-	0.000	0.000	0.000	0.001	-	-				0.000	0.000	0.000	3.79	-	-	0.000	0.000	0.000	3.79	-	-	0.110	
12.000	0.000	0.000	0.000	0.001	-	-	0.000	0.000	0.000	0.001	-	-				0.000	0.000	0.000	4.79	-	-	0.000	0.000	0.000	4.79	-	-	0.120	
13.000					-	-					-	-								-	-					-	-	0.130	
14.000					-	-					-	-								-	-					-	-	0.140	
15.000					-	-					-	-								-	-					-	-	0.150	
16.000					-	-					-	-								-	-					-	-	0.160	
Σύνολα:					0	215					0	0	0	0					0	6					0	1	0	0	
Αριθμός Πράξεων:					0						0	0	0	0					0.00						0	0			

ΕΘΝΙΚΗ ΤΡΑΠΕΖΑ (ΚΟ)

(Μέγεθος Συμβολαίου: 100 Χρέεγραφα, Τρόπος Εξάσκησης: Αμερικάνικος, Φυσική Παράδοση)

Τιμή Εξάσκησης	Δικαιώματα Αγοράς												Δικαιώματα Πώλησης												Τιμή Εξάσκησης			
	Απρίλιος 2022				Μάιος 2022				Λοιποί Μήνες				Απρίλιος 2022				Μάιος 2022				Λοιποί Μήνες							
	Άνοιγμα	Ανιγτ Τιμή	Κατωτ Τιμή	Τελ Τιμή	Τιμή κλεισ.	Όγκος	Ανοικτές θέσεις	Άνοιγμα	Ανιγτ Τιμή	Κατωτ Τιμή	Τελ Τιμή	Τιμή κλεισ.	Όγκος	Ανοικτές θέσεις	Όγκος	Ανοικτές θέσεις	Άνοιγμα	Ανιγτ Τιμή	Κατωτ Τιμή	Τελ Τιμή	Τιμή κλεισ.	Όγκος	Ανοικτές θέσεις	Όγκος		Ανοικτές θέσεις	Τιμή Εξάσκησης	
1.600						-	-																				0.016	
1.700						-	-																				0.017	
1.800	0.000	0.000	0.000		1.28	-	-	0.000	0.000	0.000		1.29	-	-		0.000	0.000	0.000		0.001	-	-		0.000	0.000	0.000	0.001	0.018
1.900	0.000	0.000	0.000		1.18	-	-	0.000	0.000	0.000		1.19	-	-		0.000	0.000	0.000		0.001	-	-		0.000	0.000	0.000	0.001	0.019
2.000	0.000	0.000	0.000		1.08	-	-	0.000	0.000	0.000		1.09	-	-		0.000	0.000	0.000		0.001	-	-		0.000	0.000	0.000	0.001	0.020
2.200	0.000	0.000	0.000		0.883	-	-	0.000	0.000	0.000		0.892	-	-		0.000	0.000	0.000		0.001	-	-		0.000	0.000	0.000	0.005	0.022
2.400	0.000	0.000	0.000		0.684	-	-	0.000	0.000	0.000		0.703	-	-		0.000	0.000	0.000		0.001	-	-		0.000	0.000	0.000	0.016	0.024
2.600	0.000	0.000	0.000		0.491	-	-	0.000	0.000	0.000		0.532	-	-		0.000	0.000	0.000		0.008	-	-		0.000	0.000	0.000	0.044	0.026
2.800	0.000	0.000	0.000		0.316	-	2	0.000	0.000	0.000		0.382	-	-		0.000	0.000	0.000		0.032	-	2		0.000	0.000	0.000	0.093	0.028
3.000	0.000	0.000	0.000		0.177	-	2	0.000	0.000	0.000		0.262	-	-		0.000	0.000	0.000		0.094	-	-		0.000	0.000	0.000	0.173	0.030
3.200	0.000	0.000	0.000		0.086	-	-	0.000	0.000	0.000		0.170	-	-		0.000	0.000	0.000		0.202	-	-		0.000	0.000	0.000	0.281	0.032
3.400	0.000	0.000	0.000		0.035	-	50	0.000	0.000	0.000		0.104	-	-		0.000	0.000	0.000		0.352	-	-		0.000	0.000	0.000	0.415	0.034
3.600	0.000	0.000	0.000		0.012	-	-	0.000	0.000	0.000		0.062	-	-		0.000	0.000	0.000		0.529	-	-		0.000	0.000	0.000	0.573	0.036
3.800	0.000	0.000	0.000		0.004	-	-	0.000	0.000	0.000		0.036	-	-		0.000	0.000	0.000		0.722	-	-		0.000	0.000	0.000	0.747	0.038
4.000	0.000	0.000	0.000		0.001	-	-	0.000	0.000	0.000		0.019	-	-		0.000	0.000	0.000		0.920	-	-		0.000	0.000	0.000	0.932	0.040
4.400	0.000	0.000	0.000		0.002	-	-	0.000	0.000	0.000		0.005	-	-		0.000	0.000	0.000		1.32	-	-		0.000	0.000	0.000	1.32	0.044
4.800	0.000	0.000	0.000		0.004	-	-	0.000	0.000	0.000		0.001	-	-		0.000	0.000	0.000		1.72	-	-		0.000	0.000	0.000	1.72	0.048
5.200	0.000	0.000	0.000		0.001	-	-	0.000	0.000	0.000		0.001	-	-		0.000	0.000	0.000		2.12	-	-		0.000	0.000	0.000	2.12	0.052
5.600	0.000	0.000	0.000		0.001	-	-	0.000	0.000	0.000		0.002	-	-		0.000	0.000	0.000		2.52	-	-		0.000	0.000	0.000	2.52	0.056
Σύνολα:						0	54						0	0	0	0				0	2				0	0	0	300
Αριθμός Πράξεων:							0						0		0						0.00					0		0

ΟΠΑΠ (ΚΟ)

(Μέγεθος Συμβολαίου: 100 Χρέδγραφα, Τρόπος Εξάσκησης: Αμερικάνικος, Φυσική Παράδοση)

Τιμή Εξάσκησης	Δικαιώματα Αγοράς												Δικαιώματα Πώλησης												Τιμή Εξάσκησης								
	Απρίλιος 2022				Μάιος 2022				Λοιποί Μήνες				Απρίλιος 2022				Μάιος 2022				Λοιποί Μήνες												
	Άνοιγμα	Ανιγτ Τιμή	Καπιτ Τιμή	Τελ Τιμή	Τιμή κλεισ.	Όγκος	Ανοικτές θέσεις	Άνοιγμα	Ανιγτ Τιμή	Καπιτ Τιμή	Τελ Τιμή	Τιμή κλεισ.	Όγκος	Ανοικτές θέσεις	Όγκος	Ανοικτές θέσεις	Άνοιγμα	Ανιγτ Τιμή	Καπιτ Τιμή	Τελ Τιμή	Τιμή κλεισ.	Όγκος	Ανοικτές θέσεις	Όγκος		Ανοικτές θέσεις							
8.400						-	-																				0.084						
8.800	0.000	0.000	0.000		4.12	-	-	0.000	0.000	0.000		4.14	-	-			0.000	0.000	0.000		0.001	-	-		0.000	0.000	0.000	0.001	-	-			0.088
9.200	0.000	0.000	0.000		3.72	-	-	0.000	0.000	0.000		3.74	-	-			0.000	0.000	0.000		0.002	-	-		0.000	0.000	0.000	0.001	-	-			0.092
9.600	0.000	0.000	0.000		3.32	-	-	0.000	0.000	0.000		3.34	-	-			0.000	0.000	0.000		0.001	-	-		0.000	0.000	0.000	0.001	-	-			0.096
10.000	0.000	0.000	0.000		2.92	-	-	0.000	0.000	0.000		2.94	-	-			0.000	0.000	0.000		0.001	-	-		0.000	0.000	0.000	0.003	-	-			0.100
11.000	0.000	0.000	0.000		1.92	-	-	0.000	0.000	0.000		1.98	-	-			0.000	0.000	0.000		0.001	-	-		0.000	0.000	0.000	0.036	-	-			0.110
12.000	0.000	0.000	0.000		0.973	-	-	0.000	0.000	0.000		1.14	-	-			0.000	0.000	0.000		0.049	-	20		0.000	0.000	0.000	0.192	-	-			0.120
13.000	0.000	0.000	0.000		0.300	-	20	0.000	0.000	0.000		0.534	-	-			0.000	0.000	0.000		0.375	-	-		0.000	0.000	0.000	0.586	-	-			0.130
14.000	0.000	0.000	0.000		0.046	-	-	0.000	0.000	0.000		0.201	-	2			0.000	0.000	0.000		1.12	-	-		0.000	0.000	0.000	1.26	-	-			0.140
15.000	0.000	0.000	0.000		0.003	-	-	0.000	0.000	0.000		0.059	-	-			0.000	0.000	0.000		2.09	-	-		0.000	0.000	0.000	2.12	-	-			0.150
16.000	0.000	0.000	0.000		0.001	-	-	0.000	0.000	0.000		0.014	-	-			0.000	0.000	0.000		3.09	-	-		0.000	0.000	0.000	3.09	-	-			0.160
17.000	0.000	0.000	0.000		0.001	-	-	0.000	0.000	0.000		0.003	-	-			0.000	0.000	0.000		4.09	-	-		0.000	0.000	0.000	4.09	-	-			0.170
18.000	0.000	0.000	0.000		0.001	-	-	0.000	0.000	0.000		0.001	-	-			0.000	0.000	0.000		5.09	-	-		0.000	0.000	0.000	5.09	-	-			0.180
19.000	0.000	0.000	0.000		0.001	-	-	0.000	0.000	0.000		0.001	-	-			0.000	0.000	0.000		6.09	-	-		0.000	0.000	0.000	6.09	-	-			0.190
Σύνολα:						0	20							0	2	0	0							0	20				0	23	0	0	
Αριθμός Πράξεων:						0						0		0										0.00					0		0		

ΟΤΕ (ΚΟ)

(Μέγεθος Συμβολαίου: 100 Χρέδγραφα, Τρόπος Εξάσκησης: Αμερικάνικος, Φυσική Παράδοση)

Τιμή Εξάσκησης	Δικαιώματα Αγοράς														Δικαιώματα Πώλησης														Τιμή Εξάσκησης					
	Απρίλιος 2022							Μάιος 2022							Λοιποί Μήνες		Απρίλιος 2022							Μάιος 2022							Λοιποί Μήνες			
	Άνοιγμα	Ανιγτ Τιμή	Κατωτ Τιμή	Τελ Τιμή	Τιμή κλεισ.	Όγκος	Ανοικτές θέσεις	Άνοιγμα	Ανιγτ Τιμή	Κατωτ Τιμή	Τελ Τιμή	Τιμή κλεισ.	Όγκος	Ανοικτές θέσεις	Όγκος	Ανοικτές θέσεις	Άνοιγμα	Ανιγτ Τιμή	Κατωτ Τιμή	Τελ Τιμή	Τιμή κλεισ.	Όγκος	Ανοικτές θέσεις	Άνοιγμα	Ανιγτ Τιμή	Κατωτ Τιμή	Τελ Τιμή	Τιμή κλεισ.		Όγκος	Ανοικτές θέσεις	Όγκος	Ανοικτές θέσεις	
9.600						-	-						-	-								-	-											0.096
10.000						-	-						-	-								-	-											0.100
11.000	0.000	0.000	0.000		4.80	-	-	0.000	0.000	0.000		4.82	-	-			0.000	0.000	0.000		0.001	-	-		0.000	0.000	0.000		0.001	-	-		0.110	
12.000	0.000	0.000	0.000		3.80	-	-	0.000	0.000	0.000		3.83	-	-			0.000	0.000	0.000		0.001	-	-		0.000	0.000	0.000		0.002	-	-		0.120	
13.000	0.000	0.000	0.000		2.81	-	-	0.000	0.000	0.000		2.85	-	-			0.000	0.000	0.000		0.001	-	-		0.000	0.000	0.000		0.020	-	-		0.130	
14.000	0.000	0.000	0.000		1.82	-	-	0.000	0.000	0.000		1.93	-	-			0.000	0.000	0.000		0.012	-	-		0.000	0.000	0.000		0.098	-	-		0.140	
15.000	0.000	0.000	0.000		0.929	-	-	0.000	0.000	0.000		1.16	-	-			0.000	0.000	0.000		0.122	-	-		0.000	0.000	0.000		0.327	-	-		0.150	
16.000	0.000	0.000	0.000		0.328	-	-	0.000	0.000	0.000		0.607	-	-			0.000	0.000	0.000		0.521	-	-		0.000	0.000	0.000		0.771	-	-		0.160	
17.000	0.000	0.000	0.000		0.071	-	10	0.000	0.000	0.000		0.272	-	-			0.000	0.000	0.000		1.27	-	-		0.000	0.000	0.000		1.44	-	-		0.170	
18.000	0.000	0.000	0.000		0.009	-	5	0.000	0.000	0.000		0.104	-	-			0.000	0.000	0.000		2.21	-	-		0.000	0.000	0.000		2.28	-	-		0.180	
19.000	0.000	0.000	0.000		0.001	-	10	0.000	0.000	0.000		0.033	-	-			0.000	0.000	0.000		3.21	-	-		0.000	0.000	0.000		3.22	-	-		0.190	
20.000	0.000	0.000	0.000		0.001	-	-	0.000	0.000	0.000		0.010	-	-			0.000	0.000	0.000		4.21	-	-		0.000	0.000	0.000		4.21	-	-		0.200	
22.000	0.000	0.000	0.000		0.002	-	-	0.000	0.000	0.000		0.001	-	-			0.000	0.000	0.000		6.21	-	-		0.000	0.000	0.000		6.21	-	-		0.220	
24.000	0.000	0.000	0.000		0.001	-	-	0.000	0.000	0.000		0.001	-	-			0.000	0.000	0.000		8.21	-	-		0.000	0.000	0.000		8.21	-	-		0.240	
26.000	0.000	0.000	0.000		0.001	-	-	0.000	0.000	0.000		0.001	-	-			0.000	0.000	0.000		10.21	-	-		0.000	0.000	0.000		10.21	-	-		0.260	
Σύνολο:						0	25						0	0	0	0					0	0							0	0	0	0		
Αριθμός Πράξεων:							0						0	0								0.00							0	0				

ΠΕΙΡΑΙΩΣ FINANCIAL HOLD (ΚΟ)

(Μέγεθος Συμβολαίου: 100 Χρέογραφα, Τρόπος Εξάσκησης: Αμερικάνικος, Φυσική Παράδοση)

Τιμή Εξάσκησης	Δικαιώματα Αγοράς												Δικαιώματα Πώλησης															
	Απρίλιος 2022				Μάιος 2022				Λοιποί Μήνες				Απρίλιος 2022				Μάιος 2022				Λοιποί Μήνες							
	Άνοιγμα	Ανιγτ Τιμή	Καπιτ Τιμή	Τελ Τιμή	Τιμή κλεισ.	Όγκος	Ανοικτές θέσεις	Άνοιγμα	Ανιγτ Τιμή	Καπιτ Τιμή	Τελ Τιμή	Τιμή κλεισ.	Όγκος	Ανοικτές θέσεις	Όγκος	Ανοικτές θέσεις	Άνοιγμα	Ανιγτ Τιμή	Καπιτ Τιμή	Τελ Τιμή	Τιμή κλεισ.	Όγκος	Ανοικτές θέσεις	Όγκος	Ανοικτές θέσεις	Τιμή Εξάσκησης		
0.850	0.000	0.000	0.000	0.521	-	-	0.000	0.000	0.000	0.523	-	-	0.000	0.000	0.000	0.001	-	-	0.000	0.000	0.000	0.001	-	-	0.000	0.000	0.000	0.009
0.900	0.000	0.000	0.000	0.471	-	-	0.000	0.000	0.000	0.473	-	-	0.000	0.000	0.000	0.001	-	-	0.000	0.000	0.000	0.001	-	-	0.000	0.000	0.000	0.009
0.950	0.000	0.000	0.000	0.421	-	-	0.000	0.000	0.000	0.424	-	-	0.000	0.000	0.000	0.001	-	-	0.000	0.000	0.000	0.001	-	-	0.000	0.000	0.000	0.010
1.000	0.000	0.000	0.000	0.371	-	-	0.000	0.000	0.000	0.376	-	-	0.000	0.000	0.000	0.001	-	-	0.000	0.000	0.000	0.003	-	-	0.000	0.000	0.000	0.010
1.100	0.000	0.000	0.000	0.274	-	-	0.000	0.000	0.000	0.283	-	-	0.000	0.000	0.000	0.002	-	-	0.000	0.000	0.000	0.010	-	-	0.000	0.000	0.000	0.011
1.200	0.000	0.000	0.000	0.183	-	-	0.000	0.000	0.000	0.201	-	-	0.000	0.000	0.000	0.012	-	-	0.000	0.000	0.000	0.028	-	-	0.000	0.000	0.000	0.012
1.300	0.000	0.000	0.000	0.109	-	-	0.000	0.000	0.000	0.133	-	-	0.000	0.000	0.000	0.037	-	-	0.000	0.000	0.000	0.060	-	-	0.000	0.000	0.000	0.013
1.400	0.000	0.000	0.000	0.056	-	-	0.000	0.000	0.000	0.084	-	-	0.000	0.000	0.000	0.085	-	-	0.000	0.000	0.000	0.110	-	-	0.000	0.000	0.000	0.014
1.500	0.000	0.000	0.000	0.025	-	-	0.000	0.000	0.000	0.049	-	-	0.000	0.000	0.000	0.154	-	-	0.000	0.000	0.000	0.174	-	-	0.000	0.000	0.000	0.015
1.600	0.000	0.000	0.000	0.010	-	-	0.000	0.000	0.000	0.027	-	-	0.000	0.000	0.000	0.239	-	-	0.000	0.000	0.000	0.253	-	-	0.000	0.000	0.000	0.016
1.700	0.000	0.000	0.000	0.003	-	-	0.000	0.000	0.000	0.014	-	-	0.000	0.000	0.000	0.332	-	-	0.000	0.000	0.000	0.340	-	-	0.000	0.000	0.000	0.017
1.800	0.000	0.000	0.000	0.001	-	-	0.000	0.000	0.000	0.007	-	-	0.000	0.000	0.000	0.430	-	-	0.000	0.000	0.000	0.434	-	-	0.000	0.000	0.000	0.018
1.900	0.000	0.000	0.000	0.001	-	-	0.000	0.000	0.000	0.003	-	-	0.000	0.000	0.000	0.530	-	-	0.000	0.000	0.000	0.531	-	-	0.000	0.000	0.000	0.019
2.000	0.000	0.000	0.000	0.001	-	-	0.000	0.000	0.000	0.001	-	-	0.000	0.000	0.000	0.630	-	-	0.000	0.000	0.000	0.630	-	-	0.000	0.000	0.000	0.020
2.200	0.000	0.000	0.000	0.001	-	-	0.000	0.000	0.000	0.001	-	-	0.000	0.000	0.000	0.830	-	-	0.000	0.000	0.000	0.830	-	-	0.000	0.000	0.000	0.022
2.400	0.000	0.000	0.000	0.001	-	-					-	-				1.03	-	-					-	-				0.024
Σύνολο:						0	0					0	0	0	0							0	0	0	0	0	0	0
Αριθμός Πράξεων:						0						0	0	0								0.00			0	0	0	0

Προϊόν Δανεισμού	Υποκείμενος Τίτλος	Πολυμερείς Συναλλαγές[1]				Διμερείς Συναλλαγές[2]		Δανεισμός Τίτλων μέσω ΟΤC[3]	
		Ανοιχτές θέσεις[5]	Προσφερόμενη ποσότητα	Μ.Σ.Τ[4]	Όγκος συναλλαγών	Μ.Σ.Τ[4]	Όγκος συναλλαγών	Όγκος συναλλαγών	
ALPHABOR	ALPHA ΥΠΗΡΕΣΙΩΝ ΣΥΜΜ (ΚΟ)	15,631	---	---	6,882	3.21%	---	---	60,869,313
CENERBOR	CENERGY HOLDINGS (ΚΑ)	---	---	---	---	---	---	---	---
EEEBOR	COCA-COLA HBC AG (ΚΟ)	4,000	---	---	---	---	---	---	70,546
EUROBBOR	EUROBANK HOLDINGS (ΚΟ)	145,000	---	---	---	---	---	---	52,088,146
FFGRPBOR	FOLLI-FOLLIE (ΚΟ)	---	---	---	---	---	---	---	900,530
FOYRKBOR	FOURLIS ΣΥΜΜΕΤΟΧΩΝ (ΚΟ)	9,639	---	---	---	---	---	---	55,850
INTRKBOR	INTRACOM HOLDINGS (ΚΟ)	---	---	---	---	---	---	---	---
BELABOR	JUMBO (ΚΟ)	---	---	---	---	---	---	---	960,842
LAMDABOR	LAMDA DEVELOPMENT(ΚΟ)	961	---	---	---	---	---	---	89,745
MIGBOR	MARFIN INVESTMENT GROUP (ΚΟ)	---	---	---	---	---	---	---	794,474
QUALBOR	QUALITY & RELIABILITY (ΚΟ)	---	---	---	---	---	---	---	---
QUESTBOR	QUEST ΣΥΜΜΕΤΟΧΩΝ (ΚΟ)	---	---	---	---	---	---	---	209,286
TITCBOR	TITAN CEMENT (ΚΑ)	13,800	---	---	5,610	3.31%	---	---	222,850
VIQBOR	VIQHALCO SA/ΝV (ΚΑ)	8,647	---	---	1,000	2.65%	---	---	---
ADMIEBOR	ΑΔΜΗΕ ΣΥΜΜΕΤΟΧΩΝ Α.Ε. (ΚΟ)	7,410	---	---	---	---	---	---	1,993,949
AEGNBOR	ΑΕΡΟΠΟΡΙΑ ΑΙΓΑΙΟΥ (ΚΟ)	1,595	---	---	---	---	---	---	21,619
ALMYBOR	ΑΛΟΥΜΥΛ (ΚΟ)	---	---	---	---	---	---	---	---
GEKTERNABOR	ΓΕΚ ΤΕΡΝΑ (ΚΟ)	---	---	---	---	---	---	---	7,293
PPCBOR	ΔΕΗ (ΚΟ)	2,000	---	---	---	---	---	---	2,007,086
ETEBOBOR	ΕΘΝΙΚΗ ΤΡΑΠΕΖΑ (ΚΟ)	2,088	---	---	---	---	---	---	6,538,260
ELLAKTORBOR	ΕΛΛΑΚΤΩΡ (ΚΟ)	10,000	---	---	---	---	---	---	9,870
EXAEBOR	ΕΛΛΗΝ. ΧΡΗΜΑΤΙΣΤΗΡΙΑ-Χ.Α. (ΚΟ)	45,500	---	---	---	---	---	---	157,601
ELPEBOR	ΕΛΛΗΝΙΚΑ ΠΕΤΡΕΛΑΙΑ (ΚΟ)	25,500	---	---	---	---	---	---	175,210
EYDAPBOR	ΕΥΔΑΠ (ΚΟ)	2,713	---	---	1,000	3.93%	---	---	642,300
MOHBOR	ΜΟΤΟΡ ΟΪΛ (ΚΟ)	1,500	---	---	---	---	---	---	491,612
MYTILBOR	ΜΥΤΙΛΗΝΑΙΟΣ (ΚΟ)	2,000	---	---	4,730	2.96%	---	---	496,809
PRABOR	ΟΛΠ (ΚΟ)	1,464	---	---	---	---	---	---	66,287
OPAPBOR	ΟΠΑΠ (ΚΟ)	51,000	---	---	---	---	---	---	1,321,523
HTOBOR	ΟΤΕ (ΚΟ)	18,950	---	---	---	---	---	---	2,301,422
TPEIRBOR	ΠΕΙΡΑΙΩΣ FINANCIAL HOLD (ΚΟ)	60,943	---	---	---	---	---	---	6,910,865
PLAISBOR	ΠΛΑΙΣΙΟ COMPUTERS (ΚΟ)	---	---	---	---	---	---	---	100

Σημειώσεις Προϊόντων Δανεισμού

[1] - Πολυμερείς Συμβάσεις Δανειοδοσίας των μεθόδων 8-1, 8-2 και 8-3-3 (σύμφ. Με Αποφ.17 ΔΣ του Χρηματιστηρίου).

[2] - Διμερείς Συμβάσεις Δανειοδοσίας των μεθόδων 8-3-1 και 8-3-2 (σύμφ. Με Αποφ. 20 ΔΣ του Χρηματιστηρίου).

[3] - Τα στοιχεία Συναλλαγές Δανεισμού Τίτλων μέσω ΟΤC δηλώνονται από τους χειριστές ΣΑΤ και αφορούν τις ποσότητες που έχουν καταγραφεί στο ΣΑΤ έως και τη προηγούμενη εργάσιμη ημέρα.

[4] - Μ.Σ.Τ: - Μέση Σταθμισμένη Τιμή (ως προς τα τεμάχια)

[5] - Τα στοιχεία αφορούν σε ανοιχτές θέσεις πριν την έναρξη της συνεδρίασης

Προϊόν Δανεισμού	Υποκείμενος Τίτλος	Πολυμερείς Συναλλαγές[1]					Διμερείς Συναλλαγές[2]		Δανεισμός Τίτλων μέσω ΟΤC[3]
		Ανοιχτές θέσεις[5]	Προσφερόμενη ποσότητα	Μ.Σ.Τ[4]	Όγκος συναλλαγών	Μ.Σ.Τ[4]	Όγκος συναλλαγών	Μ.Σ.Τ[4]	Όγκος συναλλαγών
SARBOR	ΣΑΡΑΝΤΗΣ ΓΡ. (ΚΟ)	---	---	---	---	---	---	---	7,577
TENERGYBOR	ΤΕΡΝΑ ΕΝΕΡΓΕΙΑΚΗ (ΚΟ)	18,450	---	---	---	---	---	---	112,399

Σημειώσεις Προϊόντων Δανεισμού

[1] - Πολυμερείς Συμβάσεις Δανειοδοσίας των μεθόδων 8-1, 8-2 και 8-3-3 (σύμφ. Με Αποφ.17 ΔΣ του Χρηματιστηρίου).

[2] - Διμερείς Συμβάσεις Δανειοδοσίας των μεθόδων 8-3-1 και 8-3-2 (σύμφ. Με Αποφ. 20 ΔΣ του Χρηματιστηρίου).

[3] - Τα στοιχεία Συναλλαγές Δανεισμού Τίτλων μέσω ΟΤC δηλώνονται από τους χειριστές ΣΑΤ και αφορούν τις ποσότητες που έχουν καταγραφεί στο ΣΑΤ έως και τη προηγούμενη εργάσιμη ημέρα.

[4] - Μ.Σ.Τ: - Μέση Σταθμισμένη Τιμή (ως προς τα τεμάχια)

[5] - Τα στοιχεία αφορούν σε ανοιχτές θέσεις πριν την έναρξη της συνεδρίασης

Κωδικό και ονομασίες Κλάδων Οικονομικής Δραστηριότητας του Χρηματιστηρίου Αθηνών

12003 - Διαπραγματεύσιμα Αμοιβαία Κεφάλαια	10101010 Υπηρεσίες Ηλεκτρονικών Υπολογιστών
10101015 Λογισμικό	10102030 Υλικό Υπολογιστών
15101010 Εξοπλισμός Τηλεπικοινωνιών	15102015 Υπηρεσίες Τηλεπικοινωνιών
20101010 Υγειονομικές Μονάδες	20101025 Υπηρεσίες Υγείας
20102010 Ιατρικός Εξοπλισμός	20103015 Φαρμακευτικά Προϊόντα
30101010 Τράπεζες	30202000 Διαφοροποιημένες Χρηματοοικονομικές Υπηρεσίες
30202010 Διαχείριση Κεφαλαίων & Θεματοφύλακες	30202015 Επενδυτικές Υπηρεσίες
30204000 Επενδυτικές Εταιρείες κλειστού τύπου	30302010 Γενικές Ασφάλειες
30302015 Μεσίτες Ασφαλίσεων	30302025 Ασφάλειες Ιδιοκτησίας & Ζημιών
35101010 Συμμετοχές & Ανάπτυξη Ακίνητης Περιουσίας	35101015 Υπηρεσίες Ακίνητης Περιουσίας
35102000 Διαφοροποιημένες Α.Ε.Ε.Α.Π.	35102030 Α.Ε.Ε.Α.Π. Επαγγελματικών Χώρων
40201040 Υπηρεσίες Ενοικίασης και Χρηματοδοτικής Μίσθωσης	40202010 Κατασκευή Κατοικιών
40202015 Έπιπλα	40202020 Οικιακές Συσκευές
40203040 Ηλεκτρονική Ψυχαγωγία	40203045 Παιχνίδια
40204020 Ρούχα και Αξεσουάρ	40301010 Ψυχαγωγία
40301030 Εκδόσεις	40301035 Ραδιοτηλεοπτικοί Φορείς
40401010 Διαφοροποιημένοι Έμποροι	40401020 Εμπόριο Ενδυμάτων
40401025 Εμπόριο Προϊόντων Οικιακής Βελτίωσης	40401030 Εξειδικευμένο Λιανικό Εμπόριο
40501010 Αεροπορικές Εταιρείες	40501015 Ταξίδια & Τουρισμός
40501020 Τυχερά Παιχνίδια	40501025 Ξενοδοχεία & Πανσιόν
45101015 Απόσταξη & Οινοπαραγωγή	45101020 Αναψυκτικά
45102010 Γεωργεία, Αλιεία, Εκτροφή και Φυτείες	45102020 Τρόφιμα
45103010 Καπνός	45201010 Λιανικό & Χονδρικό Εμπόριο Τροφίμων
45201020 Είδη Προσωπικής Φροντίδας	50101010 Κατασκευές
50101020 Κατασκευαστές Στέγασης & Επικαλύψεων	50101030 Τσιμέντα
50101035 Άλλα Οικοδομικά Υλικά	50202010 Ηλεκτρικά Εξαρτήματα
50203000 Διαφοροποιημένες Βιομηχανίες	50203015 Πλαστικά
50203030 Υλικά Συσκευασίας	50204000 Μηχανήματα Βιομηχανικού Εξοπλισμού
50204020 Μηχανήματα Κατασκευών	50205010 Προμηθευτές Βιομηχανίας
50205020 Υποστηρικτικές Υπηρεσίες προς Επιχειρήσεις	50205030 Υπηρεσίες Μαζικής Εκτύπωσης
50206015 Εμπορικά Οχήματα & Ανταλλακτικά	50206030 Θαλάσσιες Μεταφορές
50206060 Υπηρεσίες Μεταφορών	55101000 Διαφοροποιημένα Υλικά
55101020 Κλωστοϋφαντουργικά Προϊόντα	55102000 Ορυχεία
55102010 Σίδηρος & Χάλυβας	55102015 Μεταλλουργία
55102035 Αλουμίνιο	60101020 Διυλιστήρια & Εμπορία Πετρελαιοειδών
65101010 Εναλλακτική Ηλεκτρική Ενέργεια	65101015 Συμβατική Ηλεκτρική Ενέργεια
65102030 Ύδρευση	



ATHEX
Athens Stock Exchange

Λεωφ. Αθηνών 110 104 42 Αθήνα
110, Athinon Ave. GR 104 42 Athens
tel. (+30)210-33.66.800, fax (+30)210-33.66.101
www.athexgroup.gr