

22

Ημερήσιο Δελτίο
Συναλλακτικής Δραστηριότητας

Daily Official List
of Trading Activity

Παρασκευή, 18 Μαρτίου, 2022

Έτος: 143 Αύξων Αριθμός Συνεδρίασης: 53



ATHEXGROUP
Athens Exchange Group

Αποποίηση Ευθύνης:

Η εταιρεία Ελληνικά Χρηματιστήρια-Χρηματιστήριο Αθηνών Ανώνυμη Εταιρεία Συμμετοχών καταβάλλει κάθε δυνατή προσπάθεια ώστε να διασφαλίσει ότι οι πληροφορίες και τα λοιπά στοιχεία που εμφανίζονται στο Ημερήσιο Δελτίο Τιμών (Η.Δ.Τ.) είναι ορθά και πλήρη αλλά δεν έχει καμία ευθύνη για ενδεχόμενο λάθος ή παράλειψη στοιχείων και / ή ευθύνη σχετικά με την ακρίβεια, αξιοπιστία, επικαιροποίηση και πληρότητα των παραπάνω πληροφοριών και στοιχείων ή ευθύνη προερχόμενη άμεσα ή έμμεσα από την χρήση των παραπάνω πληροφοριών.

Η Εταιρία δεν έχει καμία ευθύνη για την ακρίβεια των στοιχείων που περιλαμβάνονται στις ανακοινώσεις των εισηγμένων εταιρειών. Πιθανές προσβολές δικαιωμάτων τρίτων από το περιεχόμενο των ανακοινώσεων συνιστούν αποκλειστική ευθύνη του αποστολέα των ανακοινώσεων.

Όλα τα αναγραφόμενα στο Η.Δ.Τ. στοιχεία παρέχονται μόνο για τους σκοπούς της πληροφόρησης και δεν συνιστούν παροχή επενδυτικών συμβουλών ή πρόσκληση για επένδυση σε κινητές αξίες που διαπραγματεύονται στο Χρηματιστήριο Αθηνών.

Αναγνωρίζεται και συμφωνείται ότι όλα τα δικαιώματα επί των πληροφοριών που εμφανίζονται στο Η.Δ.Τ. θα αποτελούν κυριότητα της εταιρίας και οποιοδήποτε άλλο δικαίωμα συμπεριλαμβανομένου του δικαιώματος πνευματικής ιδιοκτησίας, σήματος κλπ. ανήκουν στο Χρηματιστήριο Αθηνών.

Τα ανωτέρω στοιχεία αποτελούν ιδιοκτησία της Εταιρίας και προστατεύονται σύμφωνα με τις διατάξεις περί πνευματικής ιδιοκτησίας. Απαγορεύεται α) η με οποιοδήποτε τρόπο ή μέσο αναπαραγωγή, αναδημοσίευση, τροποποίηση, αντιγραφή, πώληση, μετάδοση ή διανομή του συνόλου ή μέρους τους, χωρίς αναφορά στην πηγή και β) η εμπορική εκμετάλλευση των στοιχείων από τρίτους.

Η Εταιρία δεν φέρει καμία ευθύνη προερχόμενη άμεσα ή έμμεσα από χρήση ή τυχόν αλλοίωση των ανωτέρω στοιχείων όταν αυτά χρησιμοποιούνται από

Ελληνικά Χρηματιστήρια - Χρηματιστήριο Αθηνών Α.Ε. Συμμετοχών

Λεωφόρος Αθηνών 110, 10442 Αθήνα, Τηλ: (210) 33.66.800, Fax: (210) 32.13.938

www.athexgroup.gr

Χρηματιστηριακό Κέντρο Θεσσαλονίκης

Κατούνη 16-18, Θεσ/νίκη 546 25, Τηλ: (2310) 567.667, Fax: (2310) 530.455

Συνεγγυητικό Κεφάλαιο Εξασφάλισης Επενδυτικών Υπηρεσιών

Φειδίου 14-16, Αθήνα 106 78, Τηλ: (210) 33.04.682, Fax: (210) 33.04.155

Επιτροπή Κεφαλαιαγοράς

Κολοκοτρώνη 1 & Σταδίου 1, Αθήνα 105 62, Τηλ: (210) 33.77.100, Fax: (210) 33.77.173

Πίνακας Περιεχομένων

Ενότητα 1: Στατιστικά Στοιχεία Χρεογράφων, Παραγώγων και Δανεισμού

- Οι Αγορές Χρεογράφων Παραγώγων Δανεισμού
- Χρηματιστηριακοί Δείκτες
- Αναλυτικά Στοιχεία Συναλλαγών Αγοράς Χρεογράφων
- Στοιχεία Συναλλαγών Κλάδων Χρηματιστηρίου Αθηνών & Χρηματοοικονομικών Προϊόντων (Δ.Α.Κ.)
- Οι 10 Μετοχές με τη μεγαλύτερη Άνοδο & Πτώση
- Αναλυτικά Στοιχεία Συναλλαγών Αγοράς Παραγώγων

Ενότητα 2: Αναλυτικά Στοιχεία Συναλλαγών Χρεογράφων

- Αναλυτικά Στοιχεία Συναλλαγών Χρεογράφων
- Σημειώσεις Χρεογράφων

Ενότητα 3: Στοιχεία Συναλλαγών Χρεογράφων

- Στοιχεία Συναλλαγών Πακέτων
- Στοιχεία Συναλλαγών Δικαιωμάτων

- Στοιχεία Δανεισμού Τίτλων
- Στοιχεία Συναλλαγών Εκποιήσεων
- Στοιχεία Συναλλαγών Εκποιήσεων Ενσώματων Ονομαστικών Μετοχών
- Στοιχεία Ενεργητικού Διαπραγματεύσιμων Αμοιβαίων Κεφαλαίων (Δ.Α.Κ.)
- Χαρακτηριστικά Διαπραγματεύσιμων Αμοιβαίων Κεφαλαίων (Δ.Α.Κ.)

Ενότητα 4: Ανακοινώσεις

Ενότητα 5: Ομόλογα Διαπραγματεύσιμα στην Αγορά Αξιών Σταθερού Εισοδήματος

- Ομολογιακά Δάνεια Επιχειρήσεων – Οργανωμένη Αγορά (Μετατρέψιμα)
- Ομολογιακά Δάνεια Επιχειρήσεων – Οργανωμένη Αγορά (Μη Μετατρέψιμα)
- Ομόλογα Ελληνικού Δημοσίου
- Έντοκα Γραμμάτια & Zero Coupon Ομόλογα Ελληνικού Δημοσίου
- Ομόλογα Ελληνικού Δημοσίου Διαπραγματεύσιμα με τη Μέθοδο Εκφώνησης - Αντιφώνησης
- Ομόλογα Κρατικών Τραπεζών

Ενότητα 6: Πρόσθετα Στοιχεία Ενημέρωσης

- Πίνακας Μελών Χρηματιστηρίου Αθηνών και Μελών ΕΤ.ΕΚ.
- Πίνακας Μετοχών Υπό Ειδική Διαπραγμάτευση
- Γνωστοποιήσεις Συναλλαγών - Κατάλογος Υπόχρεων Προσώπων

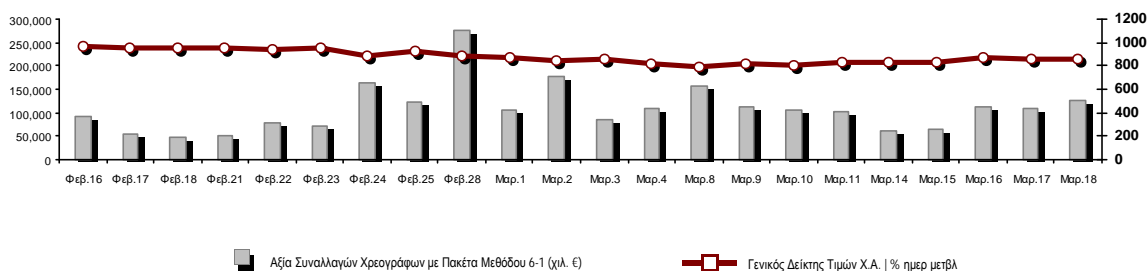
Ενότητα 7: Αναλυτικά Στοιχεία Συναλλαγών Αγοράς Παραγώγων

- Συμβόλαια Μελλοντικής Εκπλήρωσης σε Δείκτες
- Συμβόλαια Μελλοντικής Εκπλήρωσης σε Μετοχές
- Δικαιώματα Προαίρεσης σε Δείκτες
- Δικαιώματα Προαίρεσης σε Μετοχές
- Στοιχεία Συναλλαγών Προϊόντων Δανεισμού

Παράρτημα Α: Κωδικοί και ονομασίες Κλάδων Οικονομικής Δραστηριότητας του Χρηματιστηρίου Αθηνών

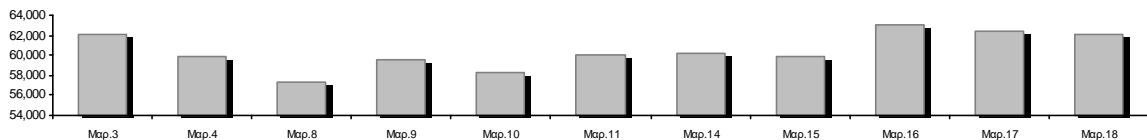
Οι Αγορές Χρεογράφων Παραγώγων Δανεισμού

Γενικός Δείκτης Τιμών και Αξία Συναλλαγών Μετοχών και Παραγώγων

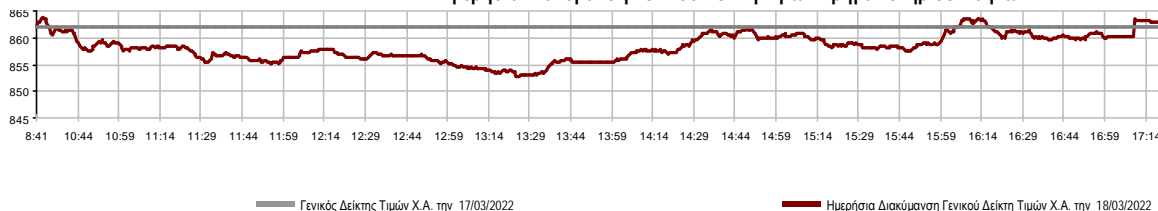


Κεφαλαιοποίηση Χ.Α. (εκατ €)**:	62,137.15		Συνολικές Ανοικτές Θέσεις σε Παράγωγα	367,916
Ημερήσια μεταβολή: εκατ. € %	-262.17	-0.42%	Ανοικτές θέσεις σε ΣΜΕ επί Δεικτών % ημερ μετβλ	3,751 1.30%
Μέση ετήσια Κεφ/ποίηση: εκατ. € % Μετβλ. Μέση προηγ. έτος	66,930.78	9.93%	Ανοικτές θέσεις σε ΣΜΕ επί μετοχών % ημερ μετβλ	361,625 8.36%
Γενικός Δείκτης Τιμών Χ.Α. % ημερ μετβλ	862.86	0.09%	Ανοικτές θέσεις σε Δικαιώματα επί Δεικτών % ημερ μετβλ	1,323 2.72%
Κεφαλαιοποίηση Γενικού Δείκτη (εκατ. €)	56,426.22		Ανοικτές θέσεις σε Δικαιώματα επί μετοχών % ημερ μετβλ	1,217 10.44%
Ημερήσια μεταβολή (εκατ. €)	-22.47			
Αξία Συναλλαγών Χρεογράφων με Πακέτα Μεθόδου 6-1 (χιλ. €)	124,933.48		Πλήθος Συμβολαίων Παραγώγων:	61,814
Ημερήσια μεταβολή: %	14,472.80	13.10%	Ημερήσια μεταβολή: τμχ %	-108,001 -63.60%
Μέση Αξία Συν/γών ΥΙD: χιλ. € % Μετβλ Μέση προηγ. έτος	94,548.83	35.36%	Μέσος Όγκος Συμβ. ΥΙD: % Μετβλ Μέσο προηγ. Έτος	47,144 -1.10%
Αξία Συναλλαγών Πακέτων Μεθόδου 6-1 (χιλ. €)	1,271.50		Πλήθος Πράξεων Παραγώγων:	3,324
Αξία Συναλλαγών Πακέτων Μεθόδου 6-2 & 6-3 (χιλ. €)	70.04		Ημερήσια μεταβολή: πλήθος %	-1,553 -31.84%
Αξία Συναλλαγών Ομολόγων (χιλ.€)	1,786.51		Μέσο Πλήθος Πράξεων ΥΙD: % Μετβλ Μέσο προηγ. Έτος	2,555 20.77%
Όγκος Συναλλαγών Χρεογράφων με Πακέτα Μεθόδου 6-1 (χιλ. Τμχ)	42,416.12		Συνολικές Ανοικτές Θέσεις σε Δανεισμό	399,958
Ημερήσια μεταβολή: χιλ. τμχ %	-9,529.39	-18.34%	Ημερήσια μεταβολή: τμχ %	7,748 1.98%
Μέσος Όγκος Συν/γών ΥΙD: % Μετβλ Μέσο προηγ. Έτος	42,690.57	24.84%	Πλήθος Συναλλαγών Δανεισμού (Πολυμερής/Διμερής)	155,800
Όγκος Συναλλαγών Πακέτων Μεθόδου 6-1 (χιλ. Τεμάχια)	85.00		Ημερήσια μεταβολή: τμχ %	129,152
Όγκος Συναλλαγών Πακέτων Μεθόδου 6-2 & 6-3 (χιλ. Τεμάχια)	11.23		Πλήθος Πολυμερών Συναλλαγών	138,400
Όγκος Συναλλαγών Ομολόγων	1,829,000		Πλήθος Διμερών Συναλλαγών	17,400
Πλήθος Πράξεων Χρεογράφων με Πακέτα Μεθόδου 6-1	33,790		Πλήθος Πράξεων Δανεισμού:	20
Ημερήσια μεταβολή: πλήθος %	-7,486	-18.14%	Ημερήσια μεταβολή: %	9
Μέσο Πλήθος Πράξεων ΥΙD: % Μετβλ Μέσο προηγ. Έτος	37,172	24.18%	Πλήθος Πράξεων Πολυμερών Συναλλαγών	18
Πλήθος πακέτων Μεθόδου 6-1	2		Πλήθος Πράξεων Διμερών Συναλλαγών	2
Πλήθος πακέτων Μεθόδου 6-2 & 6-3	1			
Πλήθος συναλλαγών Ομολόγων	107			

Κεφαλαιοποίηση Χ.Α. (εκατ €)**



Ημερήσια Διακύμανση Γενικού Δείκτη Τιμών Χρηματιστηρίου Αθηνών



Χρηματιστηριακοί Δείκτες

Όνομασία Δείκτη	18/03/2022	17/03/2022	Δ μον.	Δ %	Κατώτερη	Ανώτερη	Κατ.έτους	Ανωτ.έτους	Ετησ. μεταβ.
Γενικός Δείκτης Τιμών Χ.Α.	862.86 #	862.09	0.77	0.09%	852.65	863.70	788.83	973.27	-3.41% Ε
Δείκτης ATHEX ESG	980.41 #	978.49	1.92	0.20%	966.58	981.62	888.47	1,131.24	-3.26% Ε
FTSE/Χ.Α. Large Cap	2,081.71 #	2,076.98	4.73	0.23%	2,051.64	2,083.29	1,884.54	2,384.15	-3.12% Ε
FTSE/Χ.Α. Mid Cap	1,478.97 Ε	1,487.89	-8.92	-0.60%	1,478.89	1,494.08	1,396.00	1,615.19	-0.87% Ε
FTSE/Χ.Α.-Χ.Α.Κ. Τραπεζικός Δείκτης	468.24 #	457.12	11.12	2.43%	450.43	468.24	382.96	569.66	7.61% #
FTSE/Χ.Α. Υψηλής Μερισματικής Απόδοσης	2,920.22 Ε	2,938.07	-17.85	-0.61%	2,919.27	2,944.58	2,762.75	3,292.03	-5.92% Ε
FTSE/Χ.Α. Διεθνούς Δραστηριοποίησης Plus	2,312.99 Ε	2,319.51	-6.52	-0.28%	2,299.72	2,329.02	2,205.66	2,580.30	-2.54% Ε
FTSE/Χ.Α. Mid & Small Cap Θεμελιωδών Μεγεθών	4,568.03 #	4,527.38	40.65	0.90%	4,518.20	4,577.27	4,269.17	4,966.14	-2.15% Ε
Δείκτης ATHEX Select Plus	3,218.15 Ε	3,223.68	-5.53	-0.17%	3,191.14	3,231.01	2,990.50	3,578.04	-4.93% Ε
Δείκτης ATHEX Select	4,484.55 #	4,426.00	58.55	1.32%	4,426.00	4,484.55	4,076.44	4,953.99	-2.24% Ε
FTSE/Χ.Α. Δείκτης Αγοράς	503.72 #	503.46	0.26	0.05%	498.08	505.18	457.78	586.15	-6.04% Ε
Δείκτης Συνολικής Απόδοσης Γενικού Δείκτη Χ.Α.	1,483.75 #	1,482.44	1.31	0.09%	1,466.19	1,485.20	1,356.45	1,673.61	-3.22% Ε
FTSE/Χ.Α. Large Cap Συνολικής Απόδοσης	3,244.25 #	3,236.88	7.37	0.23%			2,944.22	3,702.87	-2.93% Ε
FTSE/Χ.Α. Mid Cap Συνολικής Απόδοσης	1,900.73 Ε	1,912.19	-11.46	-0.60%			1,809.60	2,064.38	-0.87% Ε
FTSE/Χ.Α.-Χ.Α.Κ. Τραπεζικός Δείκτης Συνολ. Απόδ.	403.17 #	393.60	9.57	2.43%			337.43	485.90	7.61% #
Ελληνικός Δείκτης Mid & Small Cap	1,330.21 Ε	1,334.82	-4.61	-0.35%	1,320.90	1,336.61	1,243.70	1,451.84	-3.12% Ε
FTSE/Χ.Α. Τράπεζες	618.65 #	603.96	14.69	2.43%	595.13	618.65	505.99	752.66	7.60% #
FTSE/Χ.Α. Ασφάλειες	3,020.11 ~	3,020.11	0.00	0.00%	3,012.16	3,020.11	1,994.86	3,171.11	51.39% #
FTSE/Χ.Α. Χρηματοοικονομικές Υπηρεσίες	728.41 Ε	730.95	-2.54	-0.35%	725.49	741.15	691.33	831.60	-2.76% Ε
FTSE/Χ.Α. Βιομηχανικά Προϊόντα & Υπηρεσίες	3,488.91 Ε	3,537.45	-48.54	-1.37%	3,482.31	3,538.03	3,365.52	3,930.81	-6.51% Ε
FTSE/Χ.Α. Εμπόριο	48.79 Ε	49.97	-1.18	-2.36%	48.79	50.01	45.69	57.51	-0.87% Ε
FTSE/Χ.Α. Ακίνητης Περιουσίας	4,355.07 Ε	4,383.14	-28.07	-0.64%	4,343.30	4,399.66	3,948.68	5,179.83	-9.50% Ε
FTSE/Χ.Α. Καταναλωτικά Προϊόντα & Υπηρεσίες	7,817.93 #	7,781.78	36.15	0.46%	7,662.96	7,861.39	7,260.09	8,381.33	7.68% #
FTSE/Χ.Α. Τρόφιμα & Ποτά	7,501.72 Ε	7,562.84	-61.12	-0.81%	7,494.34	7,627.12	6,714.13	12,058.75	-33.80% Ε
FTSE/Χ.Α. Πρώτες Ύλες	6,995.97 #	6,883.61	112.36	1.63%	6,845.97	7,083.74	6,227.37	8,197.29	-5.43% Ε
FTSE/Χ.Α. Κατασκευές & Υλικά	2,828.94 #	2,797.43	31.51	1.13%	2,768.81	2,829.91	2,533.53	3,209.28	-5.03% Ε
FTSE/Χ.Α. Ενέργεια	3,476.31 Ε	3,533.27	-56.96	-1.61%	3,437.13	3,533.27	3,339.51	3,854.94	0.95% #
FTSE/Χ.Α. Ταξίδια & Αναψυχή	1,974.15 Ε	1,984.26	-10.11	-0.51%	1,960.25	1,991.60	1,858.00	2,197.16	0.56% #
FTSE/Χ.Α. Τεχνολογία	2,135.74 #	2,133.20	2.54	0.12%	2,114.85	2,146.60	1,912.15	2,281.35	-0.52% Ε
FTSE/Χ.Α. Τηλεπικοινωνίες	4,745.43 Ε	4,815.97	-70.54	-1.46%	4,737.09	4,868.81	4,377.01	5,159.73	4.40% #
FTSE/Χ.Α. Υπηρεσίες Κοινής Ωφέλειας	4,607.39 Ε	4,661.01	-53.62	-1.15%	4,572.47	4,666.20	4,203.53	5,208.71	-10.55% Ε
FTSE/Χ.Α. Υγεία	447.19 ~	447.19	0.00	0.00%	447.19	447.19	418.89	611.35	-19.06% Ε
FTSE/Χ.Α. Προσωπικά Προϊόντα	7,890.50 #	7,847.40	43.10	0.55%	7,733.51	7,890.50	6,680.63	8,868.58	-9.56% Ε
Δείκτης Όλων των Μετοχών Χ.Α.	217.80 Ε	218.71	-0.91	-0.42%	217.80	217.80	200.98	248.43	-5.33% Ε
Ελληνικός Δείκτης Εταιρικών Ομολόγων	120.30 #	120.18	0.12	0.10%			119.78	127.89	-5.85% Ε
Ελληνικός Δείκτης Τιμών Εταιρικών Ομολόγων	89.29 #	89.21	0.08	0.09%			88.90	95.40	-6.39% Ε

Σημείωση 1: Το κλείσιμο των Δεικτών FTSE/Med 100, Ελληνικός Δείκτης Εταιρικών Ομολόγων και, Ελληνικός Δείκτης Τιμών Εταιρικών Ομολόγων αφορούν την συνεδρίαση της 16/03/2022.

Σημείωση 2: Ο Ελληνικός Δείκτης Mid & Small Cap είναι Customized δείκτης υπολογιζόμενος από το Χρηματιστήριο Αθηνών.

Αναλυτικά Στοιχεία Συναλλαγών Αγοράς Χρεογράφων

	Όλα τα Χρεόγραφα	Κύρια Αγορά	Επιτήρηση	Διαπραγματεύσιμα Αμοιβαία Κεφάλαια
Σύνολα	117	106	10	1
Ανοδικές / Καθοδικές / Σταθερές:	58 / 36 / 23	57 / 31 / 18	1 / 4 / 5	0 / 1 / 0
Κεφαλαιοποίηση Χ.Α. (εκατ €) **	62,137.15	61,895.57	241.58	
Μέση Ημερήσια Αξία Συν/γών (χιλ. €)	94,548.83	94,349.30	258.40	14.65
Αξία Συναλλαγών	125,003.52	124,912.76	85.97	4.79
Κύριος Πίνακας:	123,661.96	123,571.22	85.95	4.79
Προσυμφωνημένων Συναλλαγών 6_1_2_3:	1,341.54	1,341.54	0.00	0.00
Πίνακας Εκποιήσεων:	0.01	0.00	0.01	0.00
Πίνακας Ειδικών Όρων:	0.00	0.00	0.00	0.00
Μέσος Ημερήσιος Όγκος Συναλλαγών	42,690,569	41,736,570	964,662	686
Όγκος Συναλλαγών	42,427,340	42,031,008	396,102	230
Κύριος Πίνακας:	42,331,089	41,934,783	396,076	230
Προσυμφωνημένων Συναλλαγών 6_1_2_3:	96,225	96,225	0	0
Πίνακας Εκποιήσεων:	26	0	26	0
Πίνακας Ειδικών Όρων:	0	0	0	0
Μέσο Ημερήσιο Πλήθος Πράξεων	37,172	36,874	296	3
Αριθμός Πράξεων	33,791	33,644	146	1
Κύριος Πίνακας:	33,784	33,641	142	1
Προσυμφωνημένων Συναλλαγών 6_1_2_3:	3	3	0	0
Πίνακας Εκποιήσεων:	4	0	4	0
Πίνακας Ειδικών Όρων:	0	0	0	0

Στοιχεία Συναλλαγών Κλάδων Χρηματιστηρίου Αθηνών & Χρηματοοικονομικών Προϊόντων (Δ.Α.Κ.)

Κωδικός	Κλάδοι	Ανοδικές / Καθοδικές / Σταθερές	Αριθμός Πράξεων	Όγκος Συναλλαγών	Αξία Συναλλαγών	% στη Συνολική Αξία
12000	- Χρηματοοικονομικά Προϊόντα	0 / 1 / 0	1	230	4,788.60	0.00%
3510	- Ακίνητη Περιουσία	2 / 4 / 2	1,068	299,044	1,300,146.56	1.04%
3030	- Ασφάλειες	0 / 0 / 1	19	6,256	47,536.10	0.04%
5020	- Βιομηχανικά Προϊόντα & Υπηρεσίες	9 / 6 / 4	3,033	1,578,063	9,100,831.04	7.28%
4040	- Εμπόριο	2 / 3 / 1	715	308,015	1,066,258.04	0.85%
6010	- Ενέργεια	3 / 1 / 0	3,259	684,308	8,135,039.63	6.51%
4020	- Καταναλωτικά Προϊόντα & Υπηρεσίες	4 / 3 / 1	1,645	904,788	8,715,557.51	6.97%
5010	- Κατασκευές & Υλικά Κατασκευών	7 / 4 / 2	1,606	921,962	2,182,540.01	1.75%
4030	- Μέσα Ενημέρωσης	1 / 0 / 0	40	41,994	19,949.69	0.02%
4520	- Προσωπική Φροντίδα, Φάρμακα & Παντοπωλεία	3 / 0 / 0	265	118,992	858,666.12	0.69%
5510	- Πρώτες Ύλες	7 / 0 / 5	1,426	580,467	1,944,704.87	1.56%
4050	- Ταξίδια και Αναψυχή	2 / 4 / 0	1,501	836,712	8,479,124.01	6.78%
1010	- Τεχνολογία	6 / 2 / 3	927	798,616	4,013,362.51	3.21%
1510	- Τηλεπικοινωνίες	1 / 1 / 0	2,645	1,063,722	18,137,685.96	14.51%
3010	- Τράπεζες	6 / 0 / 0	10,043	30,583,700	37,461,021.64	29.97%
4510	- Τρόφιμα, Ποτά & Καπνοβιομηχανίες	1 / 2 / 2	308	31,691	597,910.57	0.48%
2010	- Υγεία	0 / 1 / 1	8	813	474.79	0.00%
6510	- Υπηρεσίες Κοινής Ωφέλειας	2 / 2 / 1	4,942	2,973,601	22,747,255.23	18.20%
3020	- Χρηματοοικονομικές Υπηρεσίες	2 / 2 / 0	340	694,366	190,666.18	0.15%

Οι 10 Μετοχές με τη μεγαλύτερη Άνοδο & Πτώση

Κύρια Αγορά

Μετοχές με τη μεγαλύτερη Θετική μεταβολή τιμής	Τιμή κλεισ.	Μεταβ.	Μετοχές με τη μεγαλύτερη Αρνητική μεταβολή τιμής	Τιμή κλεισ.	Μεταβ.
UNIBIOS (ΚΟ)	0.65	7.62% #	ΑΤΤΙCΑ ΣΥΜΜΕΤΟΧΩΝ (ΚΟ)	1	-4.31% α
ΚΕΚΡΟΨ (ΚΟ)	2.3	5.51% #	ΑΒΑΞ Α.Ε. (ΚΟ)	0.809	-4.15% α
ΒΙΟΚΑΡΠΕΤ (ΚΟ)	1.7	4.94% #	FOURLIS ΣΥΜΜΕΤΟΧΩΝ (ΚΟ)	3.685	-3.53% α
ΙΝΤΕΡΓΟΥΝΤ-ΞΥΛΕΜΠΟΡΙΑ (ΚΟ)	0.22	4.76% #	ΠΛΑΙΣΙΟ COMPUTERS (ΚΟ)	3.72	-3.38% α
CENTRIC ΣΥΜΜΕΤΟΧΩΝ (ΚΟ)	0.283	4.04% #	ΜΟΤΟΡ ΟΪΛ (ΚΟ)	13.09	-3.11% α
ΕΥΡΟΒΑΝΚ HOLDINGS (ΚΟ)	1.0445	3.57% #	CENERGY HOLDINGS (ΚΑ)	3.55	-2.74% α
ΠΕΙΡΑΙΩΣ FINANCIAL HOLD (ΚΟ)	1.414	2.91% #	ΑΔΜΗΕ ΣΥΜΜΕΤΟΧΩΝ Α.Ε. (ΚΟ)	2.225	-2.41% α
ΑΥΕ (ΚΟ)	0.483	2.77% #	ΔΕΗ (ΚΟ)	7.65	-1.92% α
ΠΕΤΡΟΠΟΥΛΟΣ ΠΕΤΡΟΣ (ΚΟ)	8.1	2.53% #	ΜΥΤΙΛΗΝΑΙΟΣ (ΚΟ)	14.04	-1.61% α
BRIQ PROPERTIES (ΚΟ)	2.14	2.39% #	ΟΤΕ (ΚΟ)	16.98	-1.48% α

Μετοχές με τη μεγαλύτερη Αξία Συναλλαγών	Αξία (χιλ. €)	Μεταβ.	Μετοχές με το μεγαλύτερο Όγκο Συναλλαγών	Όγκος	Μεταβ.
ΟΤΕ (ΚΟ)	18,136.30	-1.48% α	ΕΥΡΟΒΑΝΚ HOLDINGS (ΚΟ)	12,886,560	3.57% #
ΔΕΗ (ΚΟ)	17,512.41	-1.92% α	ΑΛΡΗΑ ΥΠΗΡΕΣΙΩΝ ΣΥΜΜ (ΚΟ)	12,747,472	1.51% #
ΑΛΡΗΑ ΥΠΗΡΕΣΙΩΝ ΣΥΜΜ (ΚΟ)	13,626.79	1.51% #	ΠΕΙΡΑΙΩΣ FINANCIAL HOLD (ΚΟ)	2,559,583	2.91% #
ΕΥΡΟΒΑΝΚ HOLDINGS (ΚΟ)	13,334.96	3.57% #	ΕΘΝΙΚΗ ΤΡΑΠΕΖΑ (ΚΟ)	2,293,112	1.67% #
ΟΠΑΠ (ΚΟ)	8,308.37	-0.72% α	ΔΕΗ (ΚΟ)	2,287,504	-1.92% α
ΜΟΤΟΡ ΟΪΛ (ΚΟ)	7,368.26	-3.11% α	ΟΤΕ (ΚΟ)	1,063,564	-1.48% α
ΜΥΤΙΛΗΝΑΙΟΣ (ΚΟ)	7,213.90	-1.61% α	ΟΠΑΠ (ΚΟ)	667,332	-0.72% α
ΕΘΝΙΚΗ ΤΡΑΠΕΖΑ (ΚΟ)	6,924.87	1.67% #	MARFIN INVESTMENT GROUP (ΚΟ)	647,304	1.74% #
ΑΥΤΟΗΕΛΛΑΣ (ΚΟ)	4,730.98	-0.82% α	QUEST ΣΥΜΜΕΤΟΧΩΝ (ΚΟ)	591,454	-0.97% α
JUMBO (ΚΟ)	3,947.63	0.59% #	ΜΟΤΟΡ ΟΪΛ (ΚΟ)	562,043	-3.11% α

Σημείωση: Απεικονίζονται οι Μετοχές που δεν ανήκουν στην Κατηγορία Επιτήρησης και πραγματοποιήσαν κατά τη διάρκεια της συνεδρίασης Αξία Συναλλαγών μεγαλύτερη από 10,000 Ευρώ.

Αναλυτικά Στοιχεία Συναλλαγών Αγοράς Παραγώγων

	Αριθμός Πράξεων	Όγκος	Ανοικτές θέσεις
Σ.Μ.Ε. σε Δείκτες	294	1,815	3,751
FTSE/X.A. Τράπεζες	0	0	0
FTSE/X.A. Large Cap	294	1,815	3,751
Σ.Μ.Ε. σε Μετοχές	3,019	59,849	361,625
ΑΔΜΗΕ ΣΥΜΜΕΤΟΧΩΝ Α.Ε. (ΚΟ)	35	635	6,183
ΑΛΡΗΑ ΥΠΗΡΕΣΙΩΝ ΣΥΜΜ (ΚΟ)	468	16,558	108,636
COCA-COLA HBC AG (ΚΟ)	42	152	2,287
CENERGY HOLDINGS (ΚΑ)	84	770	13,486
ΕΛΛΑΚΤΩΡ (ΚΟ)	34	3,792	12,112
EUROBANK HOLDINGS (ΚΟ)	206	7,897	38,968
ΕΥΔΑΠ (ΚΟ)	31	425	426
FOURLIS ΣΥΜΜΕΤΟΧΩΝ (ΚΟ)	88	547	2,789
ΓΕΚ ΤΕΡΝΑ (ΚΟ)	81	554	7,554
ΕΛΛΗΝ. ΧΡΗΜΑΤΙΣΤΗΡΙΑ-Χ.Α. (ΚΟ)	34	119	1,669
ΕΛΛΗΝΙΚΑ ΠΕΤΡΕΛΑΙΑ (ΚΟ)	40	103	1,821
INTRACOM HOLDINGS (ΚΟ)	90	1,630	5,379
JUMBO (ΚΟ)	11	18	1,368
LAMDA DEVELOPMENT(ΚΟ)	100	730	7,222
MARFIN INVESTMENT GROUP (ΚΟ)	18	878	34,960
ΜΟΤΟΡ ΟΪΛ (ΚΟ)	122	525	3,305
ΜΥΤΙΛΗΝΑΙΟΣ (ΚΟ)	148	1,382	9,149
ΕΘΝΙΚΗ ΤΡΑΠΕΖΑ (ΚΟ)	553	11,576	34,879
ΟΠΑΠ (ΚΟ)	33	254	2,126
ΟΤΕ (ΚΟ)	58	154	1,452
ΟΛΠ (ΚΟ)	16	64	830
ΠΕΙΡΑΙΩΣ FINANCIAL HOLD (ΚΟ)	163	5,631	33,956
ΔΕΗ (ΚΟ)	357	3,192	18,674
ΤΕΡΝΑ ΕΝΕΡΓΕΙΑΚΗ (ΚΟ)	34	221	2,657
ΤΙΤΑΝ CEMENT (ΚΑ)	23	78	1,552
ΒΙΟΗΑΛCO SA/NV (ΚΑ)	150	1,964	8,185
Δικαιώματα σε Δείκτες	9	130	1,323
FTSE/X.A. Large Cap	9	130	1,323
Δικαιώματα σε Μετοχές	2	20	1,217
ΑΛΡΗΑ ΥΠΗΡΕΣΙΩΝ ΣΥΜΜ (ΚΟ)	0	0	250
ΕΘΝΙΚΗ ΤΡΑΠΕΖΑ (ΚΟ)	0	0	658
ΟΠΑΠ (ΚΟ)	0	0	71
ΟΤΕ (ΚΟ)	0	0	67
ΠΕΙΡΑΙΩΣ FINANCIAL HOLD (ΚΟ)	0	0	11
ΔΕΗ (ΚΟ)	2	20	160
Συνολική Δραστηριότητα	3,324	61,814	367,916

Πληθος Χρεογράφων	Ονομ. Αξία	Μερίσματα [1]			Ημερ. Τελευτ. Αποκοπής Μέρισμα [2]	Αποκοπή Δικαίωμα	Σημ.	Χρεόγραφο	Τιμή κλεισίματος	% μεταβ.	Προηγ. Κλείσιμο- ημ/νία	Άνοιγμα	Κατωτ Τιμή	Ανωτ Τιμή	Τελ Σταθμ Τιμή	Τελευταία ζήτηση [7]	Τελευταία προσφορά [7]	Ρ/Ε μετά φ. Χρήσιμ	Όγκος	Πράξεις	Αξία Συναλλαγών[8]	Χ.Α. Εταιρείας (χιλ. €) [3,5]	Χαμηλό έτους	Υψηλό έτους	Κλάδος [4]
		2019	2020	2021																					
5,867,311	0.300	---	---	---	11/08/2010	28/04/2017	5243	DIONIC (ΚΟ)	0.11	---	0.11	30/06/2020	---	---	---	---	---	---	---	---	---	645.40	0.11	0.11	50205010
66,948,210	0.300	---	---	---	22/09/2015	22/09/2015	5179	FOLLI-FOLLIE (ΚΟ)	4.8	---	4.8	24/05/2018	---	---	---	---	---	---	---	---	---	321,351.41	4.8	4.8	40401030
12,417,000	0.310	---	---	---	27/08/2019	28/08/2017	5233	MLS ΠΛΗΡΟΦΟΡΙΚΗ (ΚΟ)	0.57	---	0.57	12/05/2020	---	---	---	---	---	---	---	---	---	7,077.69	0.57	0.57	10101015
33,301,715	0.320	---	---	---	27/06/2003	08/07/2009	5241	ΑΕΓΕΚ (ΚΟ)	0.035	---	0.035	25/06/2020	---	---	---	---	---	---	---	---	---	1,165.56	0.035	0.035	50101010
4,737,503	0.320	---	---	---	22/06/2005	22/09/2015	5115	ΒΑΡΑΓΚΗΣ (ΚΟ)	0.11	---	0.11	02/03/2022	---	---	---	---	---	---	---	---	---	521.13	0.11	0.11	40202015
77,126,446	0.340	---	---	---	23/05/2005	18/08/2011	5206	Γ.Ε. ΔΗΜΗΤΡΙΟΥ (ΚΟ)	0.0125	---	0.0125	30/04/2019	---	---	---	---	---	---	---	---	---	964.08	0.0125	0.0125	40202020
7,085,888	1.59	---	---	---	02/07/1996	06/09/2010	5216	ΕΛΒΙΕΜΕΚ (ΚΟ)	2.6	---	2.6	30/09/2019	---	---	---	---	---	---	---	---	---	18,423.31	2.6	2.6	35101010
25,179,640	0.600	---	---	---	08/08/1994	19/09/2000	5191	Ι. ΜΠΟΥΤΑΡΗΣ & ΥΙΟΣ (ΚΟ)	0.026	---	0.026	01/10/2018	---	---	---	---	---	---	---	---	---	742.45	0.026	0.026	45101015
1,540,000	0.600	---	---	---	08/08/1994	19/09/2000	5192	Ι. ΜΠΟΥΤΑΡΗΣ & ΥΙΟΣ (ΠΟ)	0.057	---	0.057	01/10/2018	---	---	---	---	---	---	---	---	---	742.45	0.057	0.057	45101015

Κατάσταση σε Αναστολή

Σημειώσεις Χρεογράφων

Κωδικός Κείμενο σημείωσης

- () - Προσαρμοσμένα Μέρισματα λόγω διανομής Δωρεάν μετοχών.
- * - Τελευταία προσαρμοσμένη τιμή κλεισίματος.
- [1] - Καθαρά μερίσματα.
- [2] - Στη στήλη "Ημερ. Αποκοπής τελευταίου δικαιώματος" αναφέρεται η Ημερομηνία εισαγωγής για Νέες Εταιρείες.
- [3] - Η Χρηματιστηριακή αξία αναφέρεται στο σύνολο των μετοχών
- [4] - Η κωδικοποίηση των Κλάδων Οικονομικής Δραστηριότητας του Χ.Α. παρουσιάζονται στο Παράρτημα Α
- [5] - Η Χρηματιστηριακή Αξία αναφέρεται στο σύνολο των κατηγοριών μετοχών (εφόσον έχουν εισαχθεί περισσότερες της μιας κατηγορίες) και δεν αναφέρεται σε επιμέρους κατηγορίες μετοχών μιας εταιρείας.
- [6] - Ρ/Ε μεγαλύτερο του 100
- [7] - Τελευταία εικόνα του Βιβλίου Εντολών πριν το τέλος της συνεδρίασης
- [8] - Στην Αξία Συναλλαγών των Μετοχών περιλαμβάνονται όλοι οι τύποι Πακέτων

4750 - Μεταφορά στην Κατηγορία Επιτήρησης από 8/4/2011.

4912 - Μεταφορά στην κατηγορία Επιτήρησης από 31/7/2012.

4955 - Μεταφορά στην Επιτήρηση από 5/4/2013.

4957 - Μεταφορά στην Επιτήρηση από 5/4/2013.

4958 - Μεταφορά στην Επιτήρηση από 5/4/2013.

4959 - Μεταφορά στην Επιτήρηση από 5/4/2013.

5093 - Μεταφορά στην Κατηγορία Επιτήρησης από 8/4/2015.

5112 - Μεταφορά στην Κατηγορία Επιτήρησης από 15/04/2016.

5115 - Μεταφορά στην Κατηγορία Επιτήρησης από 15/04/2016.

5141 - Μεταφορά στην Κατηγορία Επιτήρησης από 10/05/2017.

5160 - Μεταφορά στην Κατηγορία Επιτήρησης από 15/04/2016.

5162 - Μεταφορά στην Κατηγορία Επιτήρησης από 21/12/2009.

5165 - Μεταφορά στην Κατηγορία Επιτήρησης από 15/02/2018.

5179 - Αναστολή διαπραγμάτευσης από 25/05/2018.

5191 - Αναστολή διαπραγμάτευσης από 02/10/2018.

5192 - Αναστολή διαπραγμάτευσης από 02/10/2018.

5193 - Μεταφορά στην κατηγορία Επιτήρησης από 25/10/2018.

5194 - Μεταφορά στην κατηγορία Επιτήρησης από 25/10/2018.

5197 - Μεταφορά στην κατηγορία Επιτήρησης από 07/11/2018.

5206 - Αναστολή διαπραγμάτευσης από 02/05/2019.

5216 - Αναστολή διαπραγμάτευσης από 01/10/2019.

5232 - Μεταφορά στην Κατηγορία Επιτήρησης από 08/04/2011.

5233 - Αναστολή διαπραγμάτευσης από 13/05/2020.

5241 - Αναστολή διαπραγμάτευσης από 26/06/2020

5243 - Αναστολή διαπραγμάτευσης από 01/07/2020.

5245 - Μεταφορά στη Κατηγορία Επιτήρησης από 09/07/2020.

5246 - Μεταφορά στην κατηγορία Επιτήρησης από 09/07/2020.

5248 - Μεταφορά στην κατηγορία Επιτήρησης από 06/09/2011.

5253 - Μεταφορά στην Επιτήρηση από 14/5/2021.

Στοιχεία Συναλλαγών Πακέτων

Χρεόγραφο	Όγκος πακέτου	Τιμή πακέτου	Αξία πακέτου	Ώρα έγκρισης	Σημείωση
ΤΕΡΝΑ ΕΝΕΡΓΕΙΑΚΗ (ΚΟ)	50,000	15.00	750,000.00	10:58:35	20
QUEST ΣΥΜΜΕΤΟΧΩΝ (ΚΟ)	11,225	6.24	70,044.00	12:56:53	18
ΤΕΡΝΑ ΕΝΕΡΓΕΙΑΚΗ (ΚΟ)	35,000	14.90	521,500.00	16:31:20	20

Σημειώσεις πακέτων

- 9 - Μέθοδος 6-1 / Ειδική Χρέωση
- 10 - Μέθοδος 6-1 / Ειδική Χρέωση, Αυθημερόν Διακανονισμός
- 14 - Μέθοδος 6-3 / Πακέτο Αποκατάστασης, Ατελής αγορά και Πώληση
- 18 - Μέθοδος 6-2 / SPOT 1
- 19 - Μέθοδος 6-2 / SPOT 2
- 20 - Μέθοδος 6-1 και Μέθοδος 6-1 Αυθημερόν Διακανονισμός
- 21 - Άλλη Προσυμφωνημένη

Στοιχεία Συναλλαγών Δικαιωμάτων

Ημερ. αποκοπής	Έναρξη εξάσκησης	Λήξη εξάσκησης	Λήξη διαπραγμάτευσης	Δικαιώματα	Κατωτ Τιμή	Ανωτ Τιμή	Τιμή κλεισ.	Τελευταία ζήτηση	Τελευταία προσφορά	Όγκος	Πράξεις	Αξία Συναλλαγών
----------------	------------------	----------------	----------------------	------------	------------	-----------	-------------	------------------	--------------------	-------	---------	-----------------

Δεν υπάρχουν Συναλλαγές Δικαιωμάτων.

Στοιχεία Συναλλαγών Εκποιήσεων

Χρεόγραφα	Τύπος Χρεογράφου	Όγκος Συναλλαγών	Αριθμός Πράξεων	Αξία Συναλλαγών	Σημείωση
ΑΚΡΙΤΑΣ (ΚΟ)	Μετοχή	13	2	7.15	1

Σημειώσεις Εκποιήσεων

- 1 - Δημόσιος Ανοικτός Πλειστηριασμός
- 2 - Εκποίηση Ενσώματων Ονομαστικών Μετοχών
- 3 - Εκποίηση Αδιάθετων Κλασματικών Υπολοίπων

Στοιχεία Ενεργητικού Διαπραγματεύσιμων Αμοιβαίων Κεφαλαίων (Δ.Α.Κ.)

	Ημερομηνία συναλλαγών	Δημιουργία / Εξαγορά	Αριθ. Μερ. (T-1)	Νέα Μερ. (T-1)	Εξαγορασθ. Μερ. (T-1)	Μερίδια (T) [1]	Αξία Ενεργητικού [2]	Καθαρή Τιμή	Μέρισμα /Μερίδιο	Ημερ. Αποκοπής
ALPHA ETF FTSE Athex Large Cap	18/03/2022	5,000	882,175	---	---	882,175	18,477,410.00	20.9453	0.71	01/07/2021

Σημειώσεις Δ.Α.Κ.

[1] - Αριθμ. μεριδίων (T) = Αριθμ. μεριδίων (T-1) + Νεοεκδιθέντα μερίδια (T-1) - Εξαγορασθέντα μερίδια (T-1)

[2] - Περιλαμβάνονται και τα μερίδια που δημιουργήθηκαν / εξαγοράσθηκαν την ημέρα T-1.

Περιγραφή	Στοιχεία
Όνομασία Δ.Α.Κ.	ALPHA ETF FTSE Athex Large Cap
Σύμβολο Δ.Α.Κ. (GR)	ΑΔΑΚ
Σύμβολο Δ.Α.Κ. (EN)	AETF
ISIN Δ.Α.Κ.	GRF000153004
Κατηγορία Διαπραγμάτευσης	Διαπραγματεύσιμα Αμοιβαία Κεφάλαια (Δ.Α.Κ.)
Τύπος Δ.Α.Κ.	Μετοχών
Τρόπος διαχείρισης	Παθητικός
Επενδυτική Στρατηγική	Σκοπός της επενδυτικής πολιτικής του Αμοιβαίου Κεφαλαίου είναι η αναπαραγωγή της αποδόσεως του Δείκτη FTSE/X.A. Large Cap του Χρηματιστηρίου Αθηνών σε όρους Ευρώ, ακολουθώντας πλήρως και πανομοιότυπες τη σύνθεση του υποκείμενου Δείκτη.
Εκδότης	ΑΛΦΑ ASSET MANAGEMENT Α.Ε.Δ.Α.Κ.
Εταιρεία Διαχείρισης	ΑΛΦΑ ASSET MANAGEMENT Α.Ε.Δ.Α.Κ.
Ειδικοί Διαπραγματευτές	ΑΛΦΑ FINANCE Α.Χ.Ε.Π.Ε.Υ. , ΕΘΝΙΚΗ ΧΡΗΜΑΤΙΣΤΗΡΙΑΚΗ Α.Χ.Ε.Π.Ε.Υ.
Θεματοφύλακας	ΑΛΦΑ ΤΡΑΠΕΖΑ Α.Ε.
Σύμβολο Δείκτη (GR)	FTSE
Σύμβολο Δείκτη (EN)	FTSE
Όνομασία Δείκτη	FTSE/X.A. Large Cap
ISIN Δείκτη	GRI99201A006
Κλάσμα Δείκτη [1]	1/100
Αρχική Τιμή Μεριδίου	21.76
Συνολικός Αριθμός Μεριδίων [2]	882,175
Ημερομηνία πρώτης Έκδοσης	14/01/2008
Ημερομηνία έναρξης Διαπραγμάτευσης	24/01/2008
Νόμισμα Διαπραγμάτευσης	ΕΥΡΩ
Νόμισμα Ενεργητικού	ΕΥΡΩ
Αρχική Αξία Ενεργητικού [3]	3,000,000.00
Αριθμ. Μεριδίων για Δημιουργία-Εξαγορά [4]	5,000
Αμοιβή Διαχείρισης	0.375

Σημειώσεις Δ.Α.Κ.

[1] - Το κλάσμα της τιμής του δείκτη που αποτελεί η τιμή της πρώτης έκδοσης

[2] - Ο αριθμός μεριδίων που διαπραγματεύθηκαν στο Χρηματιστήριο την ημέρα T

[3] - Η αξία του ενεργητικού κατά την έκδοση

[4] - Ο αριθμός μεριδίων που απαιτείται κατά τη διαδικασία δημιουργίας εξαγοράς

18/03/2022

Ανακοινώσεις

Η.Δ.Τ.



ΑΝΑΚΟΙΝΩΣΕΙΣ

ΓΝΩΣΤΟΠΟΙΗΣΕΙΣ ΕΤΑΙΡΕΙΩΝ

From: INTRALOT A.E.

Posted At: 17 March 2022 17:30

Conversation: Η INTRALOT ανακοινώνει την επέκταση συμβολαίου στο Μαρόκο με την La Marocaine Des Jeux et des Sports

Posted To: DOLAnnouncements2

Subject: Η INTRALOT ανακοινώνει την επέκταση συμβολαίου στο Μαρόκο με την La Marocaine Des Jeux et des Sports

Δείτε την ανακοίνωση.

[Ανακοίνωση](#)

From: ΕΛΛΗΝΙΚΑ ΧΡΗΜΑΤΙΣΤΗΡΙΑ Α.Ε.
Posted At: 17 March 2022 18:03
Conversation: Συναλλαγές της Eurobank Equities
Posted To: DOLAnnouncements2
Subject: Συναλλαγές της Eurobank Equities

Η Εταιρία Ελληνικά Χρηματιστήρια-Χρηματιστήριο Αθηνών Α.Ε. Συμμετοχών (ATHEX) ανακοινώνει σύμφωνα με τον Ν.3556/2007 και τις διατάξεις του Κανονισμού (ΕΕ) 596/2014 του Ευρωπαϊκού Κοινοβουλίου και του Συμβουλίου ότι η Eurobank Equities Α.Ε.Π.Ε.Υ. την ενημέρωσε ότι πραγματοποίησε τις εξής συναλλαγές:

α/α	Ημερομηνία γνωστοποίησης στην ATHEX	Ημερομηνία συναλλαγής	Είδος συναλ.	Ποσότητα	Χρηματοπιστωτικό μέσο	Συνολική αξία (ευρώ)
1	15.03.2022	14.03.2022	Αγορά	1	ΣΜΕ ΕΧΑΕ	360,00
2	15.03.2022	14.03.2022	Πώληση	3	ΣΜΕ ΕΧΑΕ	1.077,00
3	16.03.2022	15.03.2022	Αγορά	1.644	Μετοχές ΕΧΑΕ (κο)	5.881,86
4	16.03.2022	15.03.2022	Πώληση	5.300	Μετοχές ΕΧΑΕ (κο)	18.938,00
5	16.03.2022	15.03.2022	Αγορά	53	ΣΜΕ ΕΧΑΕ	18.910,00
6	16.03.2022	15.03.2022	Πώληση	10	ΣΜΕ ΕΧΑΕ	3.580,00
7	16.03.2022	15.03.2022	Πώληση	23	ΣΜΕ ΕΧΑΕ	8.168,00
8	17.03.2022	16.03.2022	Αγορά	500	Μετοχές ΕΧΑΕ (κο)	1.830,00
9	17.03.2022	16.03.2022	Πώληση	5.200	Μετοχές ΕΧΑΕ (κο)	19.113,25
10	17.03.2022	16.03.2022	Αγορά	66	ΣΜΕ ΕΧΑΕ	24.078,00
11	17.03.2022	16.03.2022	Πώληση	20	ΣΜΕ ΕΧΑΕ	7.165,00

Η Eurobank Equities Α.Ε.Π.Ε.Υ. πραγματοποίησε τις ανωτέρω συναλλαγές λόγω της ειδικής διαπραγμάτευσης που έχει αναλάβει στην αγορά παραγώγων σε Συμβόλαια Μελλοντικής Εκπλήρωσης (ΣΜΕ) με υποκείμενο τίτλο τη μετοχή της εταιρίας (σύμβολο μετοχής: ΕΧΑΕ).

Η γνωστοποίηση ΕΧΑση εκ μέρους της Eurobank Equities Α.Ε.Π.Ε.Υ. προς την εταιρεία και ακολούθως από την εταιρία προς τις αρχές της Κεφαλαιαγοράς, γίνεται επειδή ο κ. Κωνσταντίνος Βασιλείου είναι μη εκτελεστικό μέλος του Δ.Σ. της Eurobank Equities Α.Ε.Π.Ε.Υ. ενώ κατέχει ταυτόχρονα τη θέση του Μη Εκτελεστικού Μέλους του Δ.Σ. της ATHEX (υπόχρεο πρόσωπο με βάση το Ν.3340/2005).

From: Ο.Τ.Ε. Α.Ε.
Posted At: 17 March 2022 18:08
Conversation: ΑΓΟΡΑ ΙΔΙΩΝ ΜΕΤΟΧΩΝ
Posted To: DOLAnnouncements2

Subject: ΑΓΟΡΑ ΙΔΙΩΝ ΜΕΤΟΧΩΝ

Δείτε την ανακοίνωση.

[Ανακοίνωση](#)

From: ΤΕΧΝΙΚΗ ΟΛΥΜΠΙΑΚΗ Α.Ε.
Posted At: 17 March 2022 18:48
Conversation: ΓΝΩΣΤΟΠΟΙΗΣΗ ΓΙΑ ΤΗΝ ΑΓΟΡΑ ΙΔΙΩΝ ΜΕΤΟΧΩΝ
Posted To: DOLAnnouncements2

Subject: ΓΝΩΣΤΟΠΟΙΗΣΗ ΓΙΑ ΤΗΝ ΑΓΟΡΑ ΙΔΙΩΝ ΜΕΤΟΧΩΝ

Παρακαλούμε δείτε την συνημμένη ανακοίνωση.

[ΑΓΟΡΑ ΙΔΙΩΝ ΜΕΤΟΧΩΝ](#)

From: VIOHALCO SA/NV
Posted At: 17 March 2022 19:16
Conversation: Οικονομικά Αποτελέσματα 2021
Posted To: DOLAnnouncements2

Subject: Οικονομικά Αποτελέσματα 2021

.

[Οικονομικά Αποτελέσματα 2021](#)

From: VIOHALCO SA/NV
Posted At: 17 March 2022 19:17
Conversation: Ετήσια ενημέρωση επενδυτών και αναλυτών
Posted To: DOLAnnouncements2

Subject: Ετήσια ενημέρωση επενδυτών και αναλυτών

.

[Ετήσια ενημέρωση επενδυτών και αναλυτών](#)

From: Π.Γ. ΝΙΚΑΣ Α.Β.Ε.Ε.
Posted At: 17 March 2022 19:22
Conversation: Ανακοίνωση βάσει του άρθρου 24 παράγραφος 2 (α) και (β) του Ν. 3461/2006
Posted To: DOLAnnouncements2
Subject: Ανακοίνωση βάσει του άρθρου 24 παράγραφος 2 (α) και (β) του Ν. 3461/2006

Ανακοίνωση

Σύμφωνα με το άρθρο 24, παράγραφος 2 (α) και (β) του Ν. 3461/2006, η εταιρεία με την επωνυμία «CRYRED INVESTMENTS LIMITED» (στο εξής ο «Προτείνων») δηλώνει ότι στις 16 Μαρτίου 2022, απέκτησε 133 συνολικά κοινές ονομαστικές μετοχές της ανώνυμης εταιρείας με την επωνυμία «ΠΑΝΑΓΙΩΤΗΣ Γ. ΝΙΚΑΣ ΑΝΩΝΥΜΗ ΒΙΟΜΗΧΑΝΙΚΗ ΚΑΙ ΕΜΠΟΡΙΚΗ ΕΤΑΙΡΕΙΑ» (στο εξής η «Εταιρεία») έναντι 1,24 Ευρώ ανά μετοχή. Κατόπιν αυτής της απόκτησης, το ποσοστό των δικαιωμάτων ψήφου που κατέχει άμεσα και έμμεσα ο Προτείνων στην Εταιρεία διαμορφώθηκε σε περίπου 98,90 % από περίπου 95,05% που ήταν στις 21.01.2022.

From: VIOHALCO SA/NV
Posted At: 17 March 2022 19:37
Conversation: Πρόταση διανομής μερίσματος και Επικαιροποίηση Οικονομικού Ημερολογίου 2022
Posted To: DOLAnnouncements2

Subject: Πρόταση διανομής μερίσματος και Επικαιροποίηση Οικονομικού Ημερολογίου 2022

[Πρόταση διανομής μερίσματος και Επικαιροποίηση Οικονομικού Ημερολογίου 2022](#)

From: ΠΑΠΟΥΤΣΑΝΗΣ Α.Β.Ε.Ε.
Posted At: 18 March 2022 09:42
Conversation: Γνωστοποίηση αγοράς ιδίων μετοχών
Posted To: DOLAnnouncements2
Subject: Γνωστοποίηση αγοράς ιδίων μετοχών

ΠΑΠΟΥΤΣΑΝΗΣ ΑΒΕΕ

-

Χαλκίδα, 18/03/2022

Η Εταιρεία "ΠΑΠΟΥΤΣΑΝΗΣ ΑΝΩΝΥΜΗ ΒΙΟΜΗΧΑΝΙΚΗ ΚΑΙ ΕΜΠΟΡΙΚΗ ΕΤΑΙΡΙΑ ΚΑΤΑΝΑΛΩΤΙΚΩΝ ΑΓΑΘΩΝ" (η Εταιρεία) ενημερώνει το επενδυτικό κοινό ότι κατ' εφαρμογή των Κανονισμών (ΕΕ) 2016/1052 και 596/2014, και σε εκτέλεση της από 05.05.2021 απόφασης της Τακτικής Γενικής Συνέλευσης των Μετόχων της Εταιρείας και της από 29.06.2021 απόφασης του Διοικητικού Συμβουλίου της Εταιρείας, προέβη σε αγορά ιδίων μετοχών στην αγορά του Χρηματιστηρίου Αθηνών, και συγκεκριμένα την 17/03/2022 προέβη στην αγορά 1.736 ιδίων μετοχών, με μέση τιμή κτήσης EUR 2,4915 ανά μετοχή και συνολική αξία συναλλαγών EUR 4.325,28.

Οι συναλλαγές πραγματοποιήθηκαν μέσω του μέλους του Χρηματιστηρίου Αθηνών "ALPHA FINANCE ΜΟΝΟΠΡΟΣΩΠΗ ΑΝΩΝΥΜΗ ΕΤΑΙΡΙΑ ΠΑΡΟΧΗΣ ΕΠΕΝΔΥΤΙΚΩΝ ΥΠΗΡΕΣΙΩΝ".

Μετά και τις ανωτέρω αγορές, η Εταιρεία κατέχει συνολικά 36.502 ίδιες μετοχές (ήτοι, 0,135% του συνόλου των μετοχών της Εταιρείας που διαπραγματεύονται στο Χρηματιστήριο Αθηνών) από το πρόγραμμα επαναγοράς ιδίων μετοχών.

From: ΣΙΔΜΑ ΜΕΤΑΛΛΟΥΡΓΙΚΗ ΑΕ

Posted At: 18 March 2022 09:48

Conversation: ΓΝΩΣΤΟΠΟΙΗΣΗ ΑΛΛΑΓΗΣ ΕΣΩΤΕΡΙΚΟΥ ΕΛΕΓΚΤΗ (ΟΡΘΗ ΕΠΑΝΑΛΗΨΗ) (Ορθή Επανάληψη)

Posted To: DOLAnnouncements2

Subject: ΓΝΩΣΤΟΠΟΙΗΣΗ ΑΛΛΑΓΗΣ ΕΣΩΤΕΡΙΚΟΥ ΕΛΕΓΚΤΗ (ΟΡΘΗ ΕΠΑΝΑΛΗΨΗ) (Ορθή Επανάληψη)

Η ανώνυμη εταιρεία με την επωνυμία «ΣΙΔΗΡΕΜΠΟΡΙΚΗ ΜΑΚΕΔΟΝΙΑΣ ΣΙΔΜΑ ΜΕΤΑΛΛΟΥΡΓΙΚΗ ΑΕ» και τον διακριτικό τίτλο «ΣΙΔΜΑ ΜΕΤΑΛΛΟΥΡΓΙΚΗ ΑΕ.», σε εφαρμογή των διατάξεων του Ν. 4706/2020 και των σχετικών εγκυκλίων της Επιτροπής Κεφαλαιαγοράς, ανακοινώνει ότι, με την από 28/02/2022 απόφαση του Διοικητικού Συμβουλίου της Εταιρείας, κατόπιν πρότασης της Επιτροπής Ελέγχου, η κα Χριστίνα Σπύρου από 15/03/2022 έχει οριστεί ως Επικεφαλής της Μονάδας Εσωτερικού Ελέγχου της Εταιρείας σε αντικατάσταση του κ. Γεωργίου Κατσίφα που αποχωρεί και αναλαμβάνει και καθήκοντα Εσωτερικού Ελεγκτή από την ίδια ημερομηνία.

Η κ. Χριστίνα Σπύρου, πληροί τις προϋποθέσεις του άρθρου 15 του ν. 4706/2020, ήτοι είναι πλήρους και αποκλειστικής απασχόλησης, έχει προσωπική και λειτουργική ανεξαρτησία, δεν τυγχάνει μέλος του Διοικητικού Συμβουλίου ή μέλος με δικαίωμα ψήφου σε επιτροπές διαρκούς χαρακτήρα της Εταιρείας, δεν έχει στενούς δεσμούς με οιονδήποτε κατέχει μία από τις παραπάνω ιδιότητες στην Εταιρεία και διαθέτει τις κατάλληλες γνώσεις και σχετική επαγγελματική εμπειρία για την ανάληψη της ως άνω θέσης. Είναι πτυχιούχος του Τμήματος Economic & Regional Development του Πάντειου Πανεπιστημίου, με εργασιακή ελεγκτική εμπειρία στην εταιρεία Grant Thornton και εργάζεται στην εταιρία μας από τις αρχές Μαρτίου 2022.

From: AUTOHELLAS A.T.E.E.
Posted At: 18 March 2022 10:01
Conversation: ΑΓΟΡΑ ΙΔΙΩΝ ΜΕΤΟΧΩΝ
Posted To: DOLAnnouncements2

Subject: ΑΓΟΡΑ ΙΔΙΩΝ ΜΕΤΟΧΩΝ

AUTOHELLAS ATEE: ΑΝΑΚΟΙΝΩΣΗ ΑΓΟΡΑΣ ΙΔΙΩΝ ΜΕΤΟΧΩΝ

Η AUTOHELLAS ATEE (η **Εταιρεία**) ανακοινώνει στο Επενδυτικό Κοινό ότι, σύμφωνα με το άρθρο 49 του Ν. 4548/2018 και σε υλοποίηση των αποφάσεων της Ετήσιας Τακτικής Γενικής Συνέλευσης των Μετόχων της (συνεδρίαση 15.07.2020), και της από 23^η Ιουλίου 2020 απόφασης του Διοικητικού Συμβουλίου, προέβη στις 17/03/2022, μέσω του μέλους του Χρηματιστηρίου Αθηνών EUROXX Χρηματιστηριακή Α.Ε.Π.Ε.Υ., σε αγορά 8.037 Ιδίων Μετοχών με μέση τιμή κτήσης 9,6784 ευρώ ανά μετοχή και συνολική αξία συναλλαγής 77.785,94 ευρώ.

Μετά και την προαναφερόμενη απόκτηση, η Εταιρεία κατέχει συνολικά 517.837 ίδιες μετοχές που αντιπροσωπεύουν ποσοστό 1,0649% του συνόλου των μετοχών της Εταιρείας.

Η παρούσα ανακοίνωση εκδίδεται σύμφωνα με τον Κανονισμό (ΕΕ) αριθ. 596/2014 του Ευρωπαϊκού Κοινοβουλίου και του Συμβουλίου της 16ης Απριλίου 2014 και τον κατ' εξουσιοδότηση Κανονισμό (ΕΕ) 2016/1052 της Επιτροπής της 8ης Μαρτίου 2016.

From: KPI-KPI A.E.
Posted At: 18 March 2022 10:16
Conversation: Ανακοίνωση ρυθμιζόμενης πληροφορίας του Ν.3556/2007
Posted To: DOLAnnouncements2

Subject: Ανακοίνωση ρυθμιζόμενης πληροφορίας του Ν.3556/2007

Η εταιρεία ΚΡΙ-ΚΡΙ Βιομηχανία Γάλακτος Α.Β.Ε.Ε. ανακοινώνει, με βάση το άρθρο 21 του Ν.3556/2007 και τις διατάξεις του άρθρου 19 του Κανονισμού (ΕΕ) 596/2014 του Ευρωπαϊκού Κοινοβουλίου και του Συμβουλίου, ότι, στα πλαίσια της εκτέλεσης του 2^{ου} κύκλου του Προγράμματος Διάθεσης Δωρεάν Μετοχών στο Προσωπικό, αποδόθηκαν στις 17/3/2022, δωρεάν μετοχές στους παρακάτω:

ο κος Τσινάβος Γεώργιος, Υπόχρεο Πρόσωπο βάσει του α.13 του Ν.3340/2005, ως Αναπληρωτής Δ/νων Σύμβουλος, εκτελεστικό μέλος ΔΣ της Εταιρείας, απέκτησε 1.162 κοινές ονομαστικές μετοχές,

ο κος Καραγιάννης Ευάγγελος, Υπόχρεο Πρόσωπο βάσει του α.13 του Ν.3340/2005, ως Προϊστάμενος Λογιστηρίου της Εταιρείας, απέκτησε 180 κοινές ονομαστικές μετοχές.

From: ΜΠΗΤΡΟΣ Α.Ε.
Posted At: 18 March 2022 10:21
Conversation: ΑΝΑΚΟΙΝΩΣΗ ΟΙΚΟΝΟΜΙΚΟΥ ΗΜΕΡΟΛΟΓΙΟΥ
Posted To: DOLAnnouncements2

Subject: ΑΝΑΚΟΙΝΩΣΗ ΟΙΚΟΝΟΜΙΚΟΥ ΗΜΕΡΟΛΟΓΙΟΥ

ΑΝΑΚΟΙΝΩΣΗ ΟΙΚΟΝΟΜΙΚΟΥ ΗΜΕΡΟΛΟΓΙΟΥ 2022

[ΑΝΑΚΟΙΝΩΣΗ ΟΙΚΟΝΟΜΙΚΟΥ ΗΜΕΡΟΛΟΓΙΟΥ 2022](#)

From: ΤΕΧΝΙΚΗ ΟΛΥΜΠΙΑΚΗ Α.Ε.
Posted At: 18 March 2022 11:07
Conversation: ΓΝΩΣΤΟΠΟΙΗΣΗ ΓΙΑ ΤΗΝ ΑΓΟΡΑ ΙΔΙΩΝ ΜΕΤΟΧΩΝ
Posted To: DOLAnnouncements2

Subject: ΓΝΩΣΤΟΠΟΙΗΣΗ ΓΙΑ ΤΗΝ ΑΓΟΡΑ ΙΔΙΩΝ ΜΕΤΟΧΩΝ

Παρακαλούμε δείτε την συνημμένη ανακοίνωση.

[ΑΓΟΡΑ ΙΔΙΩΝ ΜΕΤΟΧΩΝ](#)

From: PROFILE A.E.B.E.
Posted At: 18 March 2022 12:10
Conversation: Ανακοίνωση για τον ορισμό Διευθυντή Οικονομικών Υπηρεσιών
Posted To: DOLAnnouncements2

Subject: Ανακοίνωση για τον ορισμό Διευθυντή Οικονομικών Υπηρεσιών

Η Εταιρεία «PROFILE ΑΕΒΕ ΠΛΗΡΟΦΟΡΙΚΗΣ» γνωστοποιεί, στο επενδυτικό κοινό, σύμφωνα με την κείμενη νομοθεσία και τα άρθρα 4.1.3.1 και 4.1.3.6 του Κανονισμού του ΧΑ, ότι καθήκοντα Διευθυντού Οικονομικών Υπηρεσιών της Εταιρείας και του Ομίλου αναλαμβάνει ο κ. Σαμωνάκης Νικόλαος.

From: ΔΕΗ Α.Ε.
Posted At: 18 March 2022 13:19
Conversation: Αποτελέσματα Έκτακτης Γενικής Συνέλευσης των Μετόχων της ΔΕΗ Α.Ε.
Posted To: DOLAnnouncements2

Subject: Αποτελέσματα Έκτακτης Γενικής Συνέλευσης των Μετόχων της ΔΕΗ Α.Ε.

Δείτε την ανακοίνωση

[Ανακοίνωση](#)

From: INFORM Π. ΛΥΚΟΣ Α.Ε. ΣΥΜΜΕΤΟΧΩΝ
Posted At: 18 March 2022 13:32
Conversation: Αγορά Ιδίων Μετοχών 11.03.2022-17.03.2022
Posted To: DOLAnnouncements2
Subject: Αγορά Ιδίων Μετοχών 11.03.2022-17.03.2022

-

Κορωπί, 18/03/2022

INFORM Π. ΛΥΚΟΣ Α.Ε. ΣΥΜΜΕΤΟΧΩΝ (Σύμβολο Χ.Α.: ΛΥΚ)

Η εταιρεία INFORM Π. ΛΥΚΟΣ Α.Ε. ΣΥΜΜΕΤΟΧΩΝ, σύμφωνα με τον Κανονισμό (ΕΕ) αριθ. 596/2014 του Ευρωπαϊκού Κοινοβουλίου και του Συμβουλίου της 16ης Απριλίου 2014 και τον κατ' εξουσιοδότηση Κανονισμό (ΕΕ) 2016/1052 της Επιτροπής της 8ης Μαρτίου 2016, καθώς και βάσει της σχετικής απόφασης της Τακτικής Γενικής Συνέλευσης της 18/06/2021, ανακοινώνει ότι την περίοδο 11/03/2022 - 17/03/2022, αγόρασε συνολικά 18.421 ίδιες μετοχές, ως ακολούθως:

Ημερομηνία	Αριθμός Μετοχών	Συνολικό Ποσό (€)	Μέση Τιμή (€)	Χαμηλότερη Τιμή (€)	Υψηλότερη Τιμή (€)
11/03/2022	4.241	6.872,95	1,6206	1,6000	1,6450
14/03/2022	3.941	6.635,63	1,6837	1,6800	1,6850
15/03/2022	3.464	5.723,28	1,6522	1,6450	1,6550
16/03/2022	3.398	5.768,36	1,6976	1,6950	1,7000
17/03/2022	3.377	5.694,50	1,6863	1,6850	1,6900
Σύνολο	18.421	30.694,72			

Μετά και τις προαναφερόμενες αγορές, η Εταιρεία κατέχει 271.193 ίδιες μετοχές, ποσοστό 1,32% του συνόλου των μετοχών της Εταιρείας.

ΠΛΗΡΟΦΟΡΙΕΣ: ΜΟΝΑΔΑ ΕΞΥΠΗΡΕΤΗΣΗΣ ΜΕΤΟΧΩΝ ΚΑΙ ΕΤΑΙΡΙΚΩΝ
ΑΝΑΚΟΙΝΩΣΕΩΝ

e-mail: ir@lykos.gr

[Αγορά Ιδίων Μετοχών 11.03.2022-17.03.2022](#)

From: ΑΡΤΟΒΙΟΜΗΧΑΝΙΑ ΚΑΡΑΜΟΛΕΓΚΟΣ Α.Ε.

Posted At: 18 March 2022 13:48

Conversation: ΓΝΩΣΤΟΠΟΙΗΣΗ ΑΙΤΙΟΛΟΓΗΜΕΝΗΣ ΓΝΩΜΗΣ ΔΙΟΙΚΗΤΙΚΟΥ ΣΥΜΒΟΥΛΙΟΥ ΣΧΕΤΙΚΑ ΜΕ ΤΗΝ ΠΡΟΑΙΡΕΤΙΚΗ ΔΗΜΟΣΙΑ ΠΡΟΤΑΣΗ ΤΗΣ ΕΤΑΙΡΕΙΑΣ ΕΜ.ΚΑΡ. ΜΟΝΟΠΡΟΣΩΠΗ Α.Ε ΣΥΝΟΔΕΥΟΜΕΝΗ ΑΠΌ ΕΚΘΕΣΗ ΧΡΗΜΑΤΟΟΙΚΟΝΟΜΙΚΟΥ ΣΥΜΒΟΥΛΟΥ

Posted To: DOLAnnouncements2

Subject: ΓΝΩΣΤΟΠΟΙΗΣΗ ΑΙΤΙΟΛΟΓΗΜΕΝΗΣ ΓΝΩΜΗΣ ΔΙΟΙΚΗΤΙΚΟΥ ΣΥΜΒΟΥΛΙΟΥ ΣΧΕΤΙΚΑ ΜΕ ΤΗΝ ΠΡΟΑΙΡΕΤΙΚΗ ΔΗΜΟΣΙΑ ΠΡΟΤΑΣΗ ΤΗΣ ΕΤΑΙΡΕΙΑΣ ΕΜ.ΚΑΡ. ΜΟΝΟΠΡΟΣΩΠΗ Α.Ε ΣΥΝΟΔΕΥΟΜΕΝΗ ΑΠΌ ΕΚΘΕΣΗ ΧΡΗΜΑΤΟΟΙΚΟΝΟΜΙΚΟΥ ΣΥΜΒΟΥΛΟΥ

Συνημμένα αποστέλλουμε την από 17.3.2022 αιτιολογημένη γνώμη του Διοικητικού Συμβουλίου της εταιρείας με την επωνυμία «ΑΡΤΟΒΙΟΜΗΧΑΝΙΑ ΚΑΡΑΜΟΛΕΓΚΟΣ Α.Ε.» σχετικά με την προαιρετική δημόσια πρόταση της εταιρείας «ΕΜ. ΚΑΡ. ΜΟΝΟΠΡΟΣΩΠΗ Α.Ε.», η οποία καταρτίστηκε δυνάμει του άρθρου 15, παρ. 1 του Ν. 3461/2006, μετά της Εκθέσεως του Χρηματοοικονομικού Συμβούλου με την επωνυμία «EUROXX ΧΡΗΜΑΤΙΣΤΗΡΙΑΚΗ Α.Ε.Π.Ε.Υ.» η οποία καταρτίστηκε για τους σκοπούς της Δημόσιας Πρότασης, σύμφωνα με το άρθρο 15 παρ. 2 του ν. 3461/2006, η οποία υπόκειται σε υποχρεωτική δημοσίευση, κατ' άρθρο 16, παρ. 1 του ίδιου ως άνω νόμου, τόσο στο διαδικτυακό τόπο του Χρηματιστηρίου όσο και στο ημερήσιο δελτίο τιμών του Χρηματιστηρίου.

[ΑΙΤΙΟΛΟΓΗΜΕΝΗ ΓΝΩΜΗ ΔΣ ΣΧΕΤΙΚΑ ΜΕ ΤΗΝ ΠΡΟΑΙΡΕΤΙΚΗ ΔΗΜΟΣΙΑ ΠΡΟΤΑΣΗ ΤΗΣ ΕΜ.ΚΑΡ.ΜΟΝΟΠΡΟΣΩΠΗ ΑΕ 17.3.2022](#)
[Euroxx Έκθεση Χρηματοοικονομικού Συμβούλου_ Προαιρετική ΔΠ ΚΜΟΛ15032022](#)

From: INΤΡΑΚΟΜ Α.Ε.
Posted At: 18 March 2022 15:13
Conversation: ΑΝΑΚΟΙΝΩΣΗ ΓΙΑ ΤΗΝ ΠΡΟΑΝΑΓΓΕΛΙΑ ΓΕΝΙΚΗΣ ΣΥΝΕΛΕΥΣΗΣ
Posted To: DOLAnnouncements2

Subject: ΑΝΑΚΟΙΝΩΣΗ ΓΙΑ ΤΗΝ ΠΡΟΑΝΑΓΓΕΛΙΑ ΓΕΝΙΚΗΣ ΣΥΝΕΛΕΥΣΗΣ

Δείτε την Πρόσκληση Ε.Γ.Σ. 08/04/2022

[ΠΡΟΣΚΛΗΣΗ](#)

From: QUALITY & RELIABILITY A.B.E.E.
Posted At: 18 March 2022 15:18
Conversation: ΑΝΑΚΟΙΝΩΣΗ ΡΥΘΜΙΖΟΜΕΝΗΣ ΠΛΗΡΟΦΟΡΙΑΣ ΤΟΥ Ν.
3556/2007: Γνωστοποίηση συναλλαγών
Posted To: DOLAnnouncements2

Subject: ΑΝΑΚΟΙΝΩΣΗ ΡΥΘΜΙΖΟΜΕΝΗΣ ΠΛΗΡΟΦΟΡΙΑΣ ΤΟΥ Ν.
3556/2007: Γνωστοποίηση συναλλαγών

Η εταιρεία QUALITY & RELIABILITY A.B.E.E. ανακοινώνει σύμφωνα με το Ν.3556/2007 σε συνδυασμό με το άρθρο 11 της απόφασης 1/434/3.7.2007 της Επιτροπής Κεφαλαιαγοράς ότι ο κ.Αριστείδης Σερέπετσης του Γεωργίου, Προιστάμενος Λογιστηρίου της εταιρείας (Υπόχρεο πρόσωπο με βάση το άρθρο 13 του Ν.3340/2005) πραγματοποίησε την 17/03/2022 αγορά 40.000 κοινών ονομαστικών μετοχών της εταιρείας μας με συνολική αξία συναλλαγής 18.800,00 ευρώ.

From: COCA-COLA HBC A.G.

Posted At: 18 March 2022 16:05

Conversation: Notification of transactions by Persons Discharging Managerial Responsibilities

Posted To: DOLAnnouncements2

Subject: Notification of transactions by Persons Discharging Managerial Responsibilities

18 March 2022

Coca-Cola HBC AG (the "Company")

Notification of transactions by Persons Discharging Managerial Responsibilities ("PDMRs")

The Company has been notified that the following PDMRs acquired ordinary shares of CHF 6.70 each ("Shares") in the Company on 17 March 2022 through their participation in the Company's Employee Share Purchase Plan ("ESPP"). The Company has been also contributing to the ESPP according to the rules and the respective acquisitions by the Company of Shares on behalf of the PDMRs on 17 March 2022 are also set out below.

PDMR	Number of Shares acquired by the PDMRs under the ESPP	Number of Shares acquired by the Company on behalf of the PDMRs under the ESPP	Share price
ZORAN BOGDANOVIC	230.702	99.308	£ 17.14643
JAN GUSTAVSSON	140.119	60.590	£ 17.14643
MINAS AGELIDIS	46.367	46.512	£ 17.14643
MARCEL MARTIN	86.662	50.072	£ 17.14643
SANDA PAREZANOVIC	48.041	48.271	£ 17.14643
PANAGIOTA KALOGERAKI	68.786	67.882	£ 17.14643
NIKOLAOS KALAITZIDAKIS	123.645	46.512	£ 17.14643
VITALIY NOVIKOV	228.073	45.883	£ 17.14643
MATTHIEU SEGUIN	100.144	36.110	£ 17.14643
ALEKSANDER RUZEVIC	40.924	39.720	£ 17.14643
SEAN O'NEILL	75.216	37.712	£ 17.14643
MOURAD AJARTI	147.715	43.216	£ 17.14643
FRANK O'DONNELL	36.952	36.110	£ 17.14643
BARBARA TOENZ	39.427	-	£ 17.14643

BEN ALMANZAR	303.289	-	£ 17.14643
SPYROS MELLO	67.735	-	£ 17.14643
IVO BJELIS	82.494	30.764	£ 17.14643

The Notification of Dealing Forms for each PDMR and for the Company's contributions can be found attached.

This notification is made in accordance with the requirements of the UK Market Abuse Regulation and EU Market Abuse Regulation.

For further information please contact:

Jan Gustavsson

General Counsel and Company Secretary

+41 (0) 41 726 01 10

[Notification of transactions by Persons Discharging Managerial Responsibilities](#)

From: MERMEREN KOMBINAT A.D. PRILEP
Posted At: 18 March 2022 16:12
Conversation: ΑΝΑΚΟΙΝΩΣΗ ΓΙΑ ΤΙΣ ΑΠΟΦΑΣΕΙΣ ΓΕΝΙΚΗΣ ΣΥΝΕΛΕΥΣΗΣ
Posted To: DOLAnnouncements2

Subject: ΑΝΑΚΟΙΝΩΣΗ ΓΙΑ ΤΙΣ ΑΠΟΦΑΣΕΙΣ ΓΕΝΙΚΗΣ ΣΥΝΕΛΕΥΣΗΣ

ΑΝΑΚΟΙΝΩΣΗ

Την Παρασκευή 18 Μαρτίου 2022 στις εγκαταστάσεις της Mermeren Kombinat AD Prilep έλαβε χώρα η έκτακτη Γενική Συνέλευση των μετόχων. Οι μέτοχοι που είτε μετείχαν είτε αντιπροσωπεύτηκαν ήταν τρείς (3) και αντιπροσώπευαν το 89,36% των συνολικών μετοχών τής Εταιρείας.

Σύμφωνα με τα θέματα τής ημερήσιας διάταξης, αποφασίσθηκε η επανεκλογή τής κας Jasna Azhiencka Petrusheva ως μέλος του Διοικητικού Συμβουλίου. Η απόφαση ελήφθη ομόφωνα.

[ΑΠΟΦΑΣΕΙΣ ΕΚΤΑΚΤΗΣ ΓΕΝΙΚΗΣ ΣΥΝΕΛΕΥΣΗΣ](#)

From: ΑΕΡΟΠΟΡΙΑ ΑΙΓΑΙΟΥ Α.Ε.
Posted At: 18 March 2022 16:46
Conversation: ΑΝΑΚΟΙΝΩΣΗ ΟΙΚΟΝΟΜΙΚΟΥ ΗΜΕΡΟΛΟΓΙΟΥ 2022
Posted To: DOLAnnouncements2

Subject: ΑΝΑΚΟΙΝΩΣΗ ΟΙΚΟΝΟΜΙΚΟΥ ΗΜΕΡΟΛΟΓΙΟΥ 2022

ΑΝΑΚΟΙΝΩΣΗ ΟΙΚΟΝΟΜΙΚΟΥ ΗΜΕΡΟΛΟΓΙΟΥ 2022

[ΑΝΑΚΟΙΝΩΣΗ ΟΙΚΟΝΟΜΙΚΟΥ ΗΜΕΡΟΛΟΓΙΟΥ 2022](#)

Ομολογιακά Δάνεια Επιχειρήσεων – Οργανωμένη Αγορά (Μη Μετατρέψιμα)

Πλήθος Εισηγμένων Ομολογιών	Ονομαστική αξία	Τιμή έκδοσης	Σημερινό επιτόκιο	Ημερ. λήξης	Διάρκεια (έτη)	Σημείωση	Τοκομερίδιο		Μον. Διαπρα.	Ομόλογα Επιχειρήσεων	Δεδ. Τόκος	Αποδ. Λήξη	Κατωτ Τιμή	Ανωτ Τιμή	Τιμή κλεισ. Προηγ.	Κλείσιμο-ημ/νία	Όγκος	Αξία Συναλλαγών	Τελευταία εντολή				
							Κοινό	Προτιμησιακό											Τιμή	Αγορ./ Πώλ.	Ημερομηνία	λαχ έτους	Μεγ έτους
120,000	1,000.00	1,000.00	3.95	04/04/2025	7	---	8	---	1	ΓΕΚ ΤΕΡΝΑ Α.Ε. (Μη μετατρέψιμο)	18.5431	3.4100	100.0000	100.0000	100.0000	17/03/2022	21,000	21,389.40	100.0000	A	18/03/2022	99.3357	103.2000
320,000	1,000.00	1,000.00	3.40	21/07/2027	7	---	4	---	1	LAMDA DEVELOPMENT Α.Ε. (Μη μετατρέψιμο)	5.6667	3.8020	97.0000	98.0000	97.2179	17/03/2022	134,000	131,031.32	96.8010	A	18/03/2022	93.0000	102.0000
200,000	1,000.00	1,000.00	2.10	27/10/2027	7	---	3	---	1	Ο.Π.Α.Π. Α.Ε. (Μη μετατρέψιμο)	8.5167	2.4280	98.0000	99.0000	98.0002	17/03/2022	12,000	11,881.22	98.0000	A	18/03/2022	96.0000	101.7500
250,000	1,000.00	1,000.00	2.45	16/11/2028	7	---	1	---	1	ΕΒΑΛΧΑΛΚΟΡ Α.Ε. (Μη μετατρέψιμο)	8.5750	3.4160	94.3226	95.1000	94.5364	17/03/2022	40,000	38,157.55	95.1000	A	18/03/2022	90.5001	100.2900
120,000	1,000.00	1,000.00	2.65	06/12/2028	7	---	1	---	1	ΝΟΒΑΛ ΠΡΟΠΕΡΤΥ ΑΕΕΑΠ (Μη μετατρέψιμο)	7.8028	4.1800	---	---	---	17/03/2022	---	---	91.7700	A	18/03/2022	91.5106	100.0000
300,000	1,000.00	1,000.00	2.30	14/12/2028	7	---	1	---	1	ΓΕΚ ΤΕΡΝΑ Α.Ε. (Μη μετατρέψιμο)	6.2611	3.9590	90.9400	90.9400	90.9400	17/03/2022	2,000	1,831.32	90.2100	A	18/03/2022	89.3899	100.0000
100,000	1,000.00	1,000.00	2.95	11/02/2027	5	---	1	---	1	SAFE BULKERS PARTICIPATIONS PLC (Μη μετατρέψιμο)	3.1958	3.8990	95.9990	96.0000	95.9994	17/03/2022	8,000	7,705.52	95.6020	A	18/03/2022	94.5000	99.9990
500,000	1,000.00	1,000.00	2.75	03/07/2027	7	---	4	---	1	ΓΕΚ ΤΕΡΝΑ Α.Ε. (Μη μετατρέψιμο)	5.9583	4.2640	91.1000	92.7999	92.4970	17/03/2022	189,000	174,915.76	92.0000	A	18/03/2022	91.0000	99.0000
150,000	1,000.00	1,000.00	2.60	22/10/2026	7	---	5	---	1	ΤΕΡΝΑ ΕΝΕΡΓΕΙΑΚΗ Μ.Α.Ε.Χ. (Μη μετατρέψιμο)	10.9056	3.0200	97.5000	97.6000	97.5021	17/03/2022	140,000	138,029.68	97.5000	A	18/03/2022	92.9810	99.9900
175,000	1,000.00	1,000.00	3.40	26/07/2024	5	---	6	---	1	ΑΤΤΙΣ Α.Ε. ΣΥΜΜΕΤΟΧΩΝ (Μη μετατρέψιμο)	5.1944	4.3860	97.0000	97.0000	97.0000	17/03/2022	1,114,000	1,096,866.61	95.8000	A	18/03/2022	94.5217	99.4500
90,000	1,000.00	1,000.00	3.00	11/05/2023	5	---	8	---	1	CORAL Α.Ε. (Μη μετατρέψιμο)	10.9167	2.1330	100.7000	100.7000	100.7000	17/03/2022	19,000	19,340.42	100.0500	A	18/03/2022	99.8036	102.0000
20,148	1,000.00	1,000.00	4.95	26/06/2023	5	---	8	---	1	B&F Α.Β.Ε.Ε. ΕΝΔΥΜΑΤΩΝ (Μη μετατρέψιμο)	11.6875	3.6240	100.7900	100.8000	100.7995	09/03/2022	20,000	20,393.65	100.0010	A	18/03/2022	99.0000	101.0000
200,000	1,000.00	1,000.00	1.90	23/03/2028	7	---	2	---	1	ΜΟΤΟΡ ΟΙΛ ΔΙΥΛΙΣΤΗΡΙΑ ΚΟΡΙΝΘΟΥ ΑΕ (Μη μετατρέψιμο)	9.5000	2.7270	95.1100	95.5000	95.4000	17/03/2022	63,000	60,634.13	95.2010	A	18/03/2022	94.5000	99.2000
100,000	1,000.00	1,000.00	2.70	25/05/2026	5	---	2	---	1	COSTAMARE PARTICIPATIONS PLC (Μη μετατρέψιμο)	8.7750	3.4330	96.9999	97.0000	97.0000	17/03/2022	27,000	26,426.92	96.5504	A	18/03/2022	95.3065	102.0000
300,000	1,000.00	1,000.00	2.30	20/07/2028	7	---	2	---	1	ΠΡΟΝΤΕΑ ΑΕΕΑΠ (Μη μετατρέψιμο)	3.8972	4.0340	90.1500	91.5000	90.8250	17/03/2022	18,000	16,437.65	90.1100	A	18/03/2022	89.3428	98.1000
150,000	1,000.00	1,000.00	2.65	22/10/2026	5	---	1	---	1	CPLP SHIPPING HOLDINGS PLC (Μη μετατρέψιμο)	11.1153	3.3580	97.0000	97.0000	97.0000	17/03/2022	5,000	4,905.58	95.5010	A	18/03/2022	94.2138	100.0000
100,000	1,000.00	1,000.00	2.80	25/01/2027	5	---	1	---	1	PREMIA Α.Ε. (Μη μετατρέψιμο)	4.3556	4.5720	92.7500	92.8500	92.8000	16/03/2022	2,000	1,864.71	92.8000	A	18/03/2022	92.2001	99.5000
200,000	1,000.00	1,000.00	3.60	12/03/2026	7	---	7	---	1	ΑΕΡΟΠΟΡΙΑ ΑΙΓΑΙΟΥ Α.Ε. (Μη μετατρέψιμο)	0.8000	3.7730	97.5000	98.4999	97.9333	17/03/2022	15,000	14,702.00	95.7308	A	18/03/2022	95.8165	101.3000

Σημειώσεις Εταιρικών Ομολόγων

Ο Όγκος Συναλλαγών υπολογίζεται ως (Τεμάχια) * (Ονομαστική Τιμή). Η Αξία Συναλλαγών υπολογίζεται ως (Τεμάχια) * (Ονομαστική Τιμή) * (Τιμή %) + (Δεδουλευμένοι Τόκοι).

Οι τιμές συναλλαγών των ομολόγων υπολογίζονται ως ποσοστό επί τοις εκατό (%) της ονομαστικής τους τιμής.

Όλα τα ομόλογα έχουν Ονομαστική Αξία εκπεφρασμένη σε Ευρώ (εκτός εάν σημειώνεται διαφορετικά).

Ομόλογα Ελληνικού Δημοσίου

Πλήθος Εισηγμ. Ομολογιών	Ονομ. αξία	Σημερινό επιτόκιο	Υπολογισμός Δεδουλευμένων	Ημερ/νία Λήξης [1]	Διάρκεια (έτη)	Σημείωση	Ημερομηνία Πληρ.	Αξία τρέχοντος	Μον. Διασπ.	Ομόλογα Ελληνικού Δημοσίου	Κατωτ Τιμή	Ανωτ Τιμή	Τιμή κλεισ.	Προηγ. Κλείσιμο- ημ/νία	Όγκος	Αξία Συναλλαγών	Τελευταία εντολή Αγορ./ Πώλ. Ημερομηνία
3,000,000	1,000.00	4.38	Πργμ/Πργμ	01/08/2022	5	---	01/08	4.38	1	ΟΕΑ-ΣΤΘ-010822-05Χ-4,375-1,000	---	---	---	---	---	1.0000	A 28/11/2018
4,500,000	1,000.00	1.88	Πργμ/Πργμ	04/02/2035	15	---	04/02	1.88	1	ΟΕΑ-ΣΤΘ-040235-15Χ-1,875-1,000	---	---	---	---	---	---	---
2,500,000	1,000.00	3.45	Πργμ/Πργμ	02/04/2024	5	---	02/04	3.45	1	ΟΕΑ-ΣΤΘ-020424-05Χ-3,450-1,000	---	---	---	---	---	---	---
6,000,000	1,000.00	0.75	Πργμ/Πργμ	18/06/2031	10	---	18/06	0.75	1	ΟΕΑ-ΣΤΘ-180631-10Χ-0,750-1,000	---	---	---	---	---	---	---
4,355,990,324	1.00	3.50	Πργμ/Πργμ	30/01/2023	5	---	01/02 - 31/01	3.50	1	ΟΕΑ-ΣΤΘ-300123-05Χ-3,500-1,00	---	---	---	94.5720 13/07/2018	---	1.0000	A 28/11/2018
5,962,747,327	1.00	3.75	Πργμ/Πργμ	30/01/2028	10	---	/02 - 01/02 - 31/	3.75	1	ΟΕΑ-ΣΤΘ-300128-10Χ-3,750-1,00	---	---	---	85.4610 13/07/2018	---	1.0000	A 28/11/2018
6,567,309,386	1.00	3.90	Πργμ/Πργμ	30/01/2033	15	---	/02 - 01/02 - 31/	3.90	1	ΟΕΑ-ΣΤΘ-300133-15Χ-3,900-1,00	---	---	---	78.6730 13/07/2018	---	1.0000	A 28/11/2018
5,222,848,349	1.00	4.00	Πργμ/Πργμ	30/01/2037	19	---	/02 - 01/02 - 31/	4.00	1	ΟΕΑ-ΣΤΘ-300137-19Χ-4,000-1,00	---	---	---	77.0370 13/07/2018	---	1.0000	A 28/11/2018
5,126,770,669	1.00	4.20	Πργμ/Πργμ	30/01/2042	24	---	/02 - 01/02 - 31/	4.20	1	ΟΕΑ-ΣΤΘ-300142-24Χ-4,200-1,00	---	---	---	77.7640 13/07/2018	---	1.0000	A 28/11/2018
119,550,565	1.00	4.30	Πργμ/Πργμ	24/02/2023	11	---	24/02	4.30	1	ΟΕΑ-ΣΤΘ-240223-11Χ-2,000-1,00	---	---	---	10.0000 22/06/2015	---	10.0000	A 11/07/2019
48,794,718	1.00	4.30	Πργμ/Πργμ	24/02/2024	12	---	24/02	4.30	1	ΟΕΑ-ΣΤΘ-240224-12Χ-2,000-1,00	---	---	---	10.0000 22/06/2015	---	---	---
40,248,141	1.00	4.30	Πργμ/Πργμ	24/02/2025	13	---	24/02	4.30	1	ΟΕΑ-ΣΤΘ-240225-13Χ-2,000-1,00	---	---	---	10.0000 22/06/2015	---	---	---
59,586,043	1.00	4.30	Πργμ/Πργμ	24/02/2026	14	---	24/02	4.30	1	ΟΕΑ-ΣΤΘ-240226-14Χ-2,000-1,00	---	---	---	10.0000 22/06/2015	---	---	---
41,118,344	1.00	4.30	Πργμ/Πργμ	24/02/2027	15	---	24/02	4.30	1	ΟΕΑ-ΣΤΘ-240227-15Χ-2,000-1,00	---	---	---	10.0000 22/06/2015	---	---	---
45,137,734	1.00	4.30	Πργμ/Πργμ	24/02/2028	16	---	24/02	4.30	1	ΟΕΑ-ΣΤΘ-240228-16Χ-2,000-1,00	---	---	---	10.0000 22/06/2015	---	---	---
61,768,888	1.00	4.30	Πργμ/Πργμ	24/02/2029	17	---	24/02	4.30	1	ΟΕΑ-ΣΤΘ-240229-17Χ-2,000-1,00	---	---	---	10.0000 22/06/2015	---	---	---
54,567,744	1.00	4.30	Πργμ/Πργμ	24/02/2030	18	---	24/02	4.30	1	ΟΕΑ-ΣΤΘ-240230-18Χ-2,000-1,00	---	---	---	10.0000 22/06/2015	---	---	---
37,541,515	1.00	4.30	Πργμ/Πργμ	24/02/2031	19	---	24/02	4.30	1	ΟΕΑ-ΣΤΘ-240231-19Χ-2,000-1,00	---	---	---	10.0000 22/06/2015	---	---	---
37,558,317	1.00	4.30	Πργμ/Πργμ	24/02/2032	20	---	24/02	4.30	1	ΟΕΑ-ΣΤΘ-240232-20Χ-2,000-1,00	---	---	---	10.0000 22/06/2015	---	---	---
37,473,732	1.00	4.30	Πργμ/Πργμ	24/02/2033	21	---	24/02	4.30	1	ΟΕΑ-ΣΤΘ-240233-21Χ-2,000-1,00	---	---	---	10.0000 22/06/2015	---	---	---
33,888,293	1.00	4.30	Πργμ/Πργμ	24/02/2034	22	---	24/02	4.30	1	ΟΕΑ-ΣΤΘ-240234-22Χ-2,000-1,00	---	---	---	10.0000 22/06/2015	---	---	---
35,177,800	1.00	4.30	Πργμ/Πργμ	24/02/2035	23	---	24/02	4.30	1	ΟΕΑ-ΣΤΘ-240235-23Χ-2,000-1,00	---	---	---	10.0000 22/06/2015	---	---	---
35,547,268	1.00	4.30	Πργμ/Πργμ	24/02/2036	24	---	24/02	4.30	1	ΟΕΑ-ΣΤΘ-240236-24Χ-2,000-1,00	---	---	---	10.0000 22/06/2015	---	---	---
40,246,306	1.00	4.30	Πργμ/Πργμ	24/02/2037	25	---	24/02	4.30	1	ΟΕΑ-ΣΤΘ-240237-25Χ-2,000-1,00	---	---	---	10.0000 22/06/2015	---	---	---
37,643,952	1.00	4.30	Πργμ/Πργμ	24/02/2038	26	---	24/02	4.30	1	ΟΕΑ-ΣΤΘ-240238-26Χ-2,000-1,00	---	---	---	10.0000 22/06/2015	---	---	---
36,977,100	1.00	4.30	Πργμ/Πργμ	24/02/2039	27	---	24/02	4.30	1	ΟΕΑ-ΣΤΘ-240239-27Χ-2,000-1,00	---	---	---	10.0000 22/06/2015	---	---	---
41,615,000	1.00	4.30	Πργμ/Πργμ	24/02/2040	28	---	24/02	4.30	1	ΟΕΑ-ΣΤΘ-240240-28Χ-2,000-1,00	---	---	---	10.0000 22/06/2015	---	---	---
42,227,208	1.00	4.30	Πργμ/Πργμ	24/02/2041	29	---	24/02	4.30	1	ΟΕΑ-ΣΤΘ-240241-29Χ-2,000-1,00	---	---	---	10.0000 22/06/2015	---	---	---
68,288,487	1.00	4.30	Πργμ/Πργμ	24/02/2042	30	---	24/02	4.30	1	ΟΕΑ-ΣΤΘ-240242-30Χ-2,000-1,00	---	---	---	10.0000 22/06/2015	---	---	---
4,000,000	1,000.00	3.88	Πργμ/Πργμ	12/03/2029	10	---	12/03	3.88	1	ΟΕΑ-ΣΤΘ-120329-10Χ-3,875-1,0000	---	---	---	---	---	100.0000	A 15/10/2019
4,500,000	1,000.00	0.00	Πργμ/Πργμ	12/02/2026	5	---	12/02	0.00	1	ΟΕΑ-ΣΤΘ-120226-05Χ-0,000-1,000	---	---	---	---	---	---	---
3,000,000	1,000.00	3.38	Πργμ/Πργμ	15/02/2025	7	---	15/02	3.38	1	ΟΕΑ-ΣΤΘ-150225-07Χ-3,375-1,000	---	---	---	---	---	---	---
250,250	1,000.00	2.90	Πργμ/Πργμ	20/03/2023	4	---	20/03	2.90	1	ΟΕΑ-ΣΤΘ-200323-04Χ-2,900-1,000	---	---	---	---	---	---	---
964,000	1,000.00	3.25	Πργμ/Πργμ	20/03/2025	6	---	20/03	3.25	1	ΟΕΑ-ΣΤΘ-200325-06Χ-3,250-1,000	---	---	---	---	---	---	---

Σημειώσεις Ομολόγων Ελλ. Δημοσίου

Ο Όγκος Συναλλαγών υπολογίζεται ως (Τεμάχια) * (Ονομαστική Τιμή). Η Αξία Συναλλαγών υπολογίζεται ως (Τεμάχια) * (Ονομαστική Τιμή) * (Τιμή %) + (Δεδουλευμένοι Τόκοι)

Η Αξία του τρέχοντος τοκομεριδίου για τις εκδόσεις Ονομαστικής Αξίας 0,01 ευρώ, αναφέρεται σε Ονομαστική Αξία 100 ευρώ.

FLR (= Floating Interest Rate) Ομόλογο Μεταβλητού Επιτοκίου.

[1] - Η Ημερομηνία Λήξης της τοκοφόρου περιόδου και η Ημερομηνία Πληρωμής του τοκομεριδίου.

Ομόλογα Ελληνικού Δημοσίου

Πλήθος Εισηγμ. Ομολογιών	Ονομ. αξία	Σημερινό επιτόκιο	Υπολογισμός Δεδουλευμένων	Ημερ/νία Λήξης [1]	Διάρκεια (έτη)	Σημείωση	Ημερομηνία Πληρ.	Αξία τρέχοντος	Μον. Διαπρ.	Ομόλογα Ελληνικού Δημοσίου	Κατωτ Τιμή	Ανωτ Τιμή	Τιμή κλεισ.	Προηγ. Κλείσιμο-ημ/νία	Όγκος	Αξία Συναλλαγών	Τελευταία εντολή Αγορ./ Πώλ. Ημερομηνία
2,100,000	1,000.00	3.55	Πργμ/Πργμ	20/03/2026	7	---	20/03	3.55	1	ΟΕΔ-ΣΤΘ-200326-07Χ-3,550-1,000	---	---	---	---	---	---	---
40,000	1,000.00	0.22	FLR Πργμ/360	16/09/2022	1	---	16/03 - 16/09	---	1	ΟΕΔ-ΚΥΜ-160922-01Χ-0,108-1,000	---	---	---	---	---	---	---
5,500,000	1,000.00	1.50	Πργμ/Πργμ	18/06/2030	10	---	18/06	1.50	1	ΟΕΔ-ΣΤΘ-180630-10Χ-1,500-1,000	---	---	---	---	---	---	---
5,364,250	1,000.00	3.25	Πργμ/Πργμ	20/03/2050	30	---	20/03	3.25	1	ΟΕΔ-ΣΤΘ-200350-30Χ-3,250-1,000	---	---	---	---	---	---	---
2,424,361	1,000.00	2.00	Πργμ/Πργμ	22/04/2027	7	---	22/04	2.00	1	ΟΕΔ-ΣΤΘ-220427-07Χ-2,000-1,000	---	---	---	---	---	---	99.9000 A 22/04/2020
2,500,000	1,000.00	1.88	Πργμ/Πργμ	23/07/2026	7	---	23/07	1.88	1	ΟΕΔ-ΣΤΘ-230726-07Χ-1,875-1,000	---	---	---	---	---	---	---
3,500,000	1,000.00	1.88	Πργμ/Πργμ	24/01/2052	30	---	24/01	1.88	1	ΟΕΔ-ΣΤΘ-240152-30Χ-1,875-1,000	---	---	---	---	---	---	---
3,000,000	1,000.00	1.75	Πργμ/Πργμ	18/06/2032	10	---	18/06	1.75	1	ΟΕΔ-ΣΤΘ-180632-10Χ-1,750-1,000	---	---	---	---	---	---	---

Σημειώσεις Ομολόγων Ελλ. Δημοσίου

Ο Όγκος Συναλλαγών υπολογίζεται ως (Τεμάχια) * (Ονομαστική Τιμή). Η Αξία Συναλλαγών υπολογίζεται ως (Τεμάχια) * (Ονομαστική Τιμή) * (Τιμή %) + (Δεδουλευμένοι Τόκοι)

Η Αξία του τρέχοντος τοκομεριδίου για τις εκδόσεις Ονομαστικής Αξίας 0,01 ευρώ, αναφέρεται σε Ονομαστική Αξία 100 ευρώ.

FLR (= Floating Interest Rate) Ομόλογο Μεταβλητού Επιτοκίου.

[1] - Η Ημερομηνία Λήξης της τοκοφόρου περιόδου και η Ημερομηνία Πληρωμής του τοκομεριδίου.

Έντοκα Γραμμάτια & Zero Coupon Ομόλογα Ελληνικού Δημοσίου

Ημερ/νία	Διάρκειας 13 εβδομάδων									Διάρκειας 26 εβδομάδων									Διάρκειας 52 εβδομάδων								
	Ημερ/νία Λήξης	Αρχικό Επιτόκιο	Πλήθος Εισηγμένων	Όνομ/κή αξία	Τιμή έκδοσης	Τελευταία Τιμή	Συναλλαγή Ημερομηνία	Όγκος Συναλλαγών	Σημ.	Ημερ/νία Λήξης	Αρχικό Επιτόκιο	Πλήθος Εισηγμένων	Όνομ/κή αξία	Τιμή έκδοσης	Τελευταία Τιμή	Συναλλαγή Ημερομηνία	Όγκος Συναλλαγών	Σημ.	Ημερ/νία Λήξης	Αρχικό Επιτόκιο	Πλήθος Εισηγμένων	Όνομ/κή αξία	Τιμή έκδοσης	Τελευταία Τιμή	Συναλλαγή Ημερομηνία	Όγκος Συναλλαγών	Σημ.
11/06/2021	---	---	---	---	---	---	---	---	---	---	---	---	---	---	---	---	---	---	10/06/2022	-0.31	1,600,000	1,000.00	1,003.10	---	---	---	---
10/09/2021	---	---	---	---	---	---	---	---	---	---	---	---	---	---	---	---	---	---	09/09/2022	-0.31	1,000,000	1,000.00	1,003.14	---	---	---	---
10/12/2021	---	---	---	---	---	---	---	---	---	---	---	---	---	---	---	---	---	---	09/12/2022	-0.40	600,000	1,000.00	1,004.06	---	---	---	---

Ημερήσιο Δελτίο Τιμών

Έτος: 143 Αύξων Αριθμός Συνεδρίασης: 53

Ενότητα 5: Ομόλογα Ελληνικού Δημοσίου Διαπραγματεύσιμα με τη Μέθοδο Εκφώνησης - Αντιφώνησης

Παρασκευή, 18 Μαρτίου, 2022

Ομόλογα σε Κυκλοφορία	Νόμισμα / Ελάχιστη διαπραγ.	Ημερομηνία Πληρ.	Αξία τρέχοντος τοκομεριδίου	Σημείωση	Τοκομερίδιο	Μονάδα διαπίσης	Ημερ/νία Έκδοσης	Διάρκεια (έτη)	Σημερινό επιτόκιο	Υ.Δ.Τ σε ημέρες	Ομόλογα	Τελευταία τιμή προηγ.	Τελευτ. Τιμή	Εκφ. τοις μετρητοίς (€) Αγορ. / Πώλ	μετρητοίς (€) Ημερομηνία	Συναλλαγές σε τμχ	Ελάχιστο ζωής	Μέγιστο ζωής	
Νομικών Προσώπων και Εταιρειών σε Συνάλλαγμα και Ευρο																			
0	GBP / 10	01/12	0.25	---	65	1	01/12/1928	100	2.5	360	Ε.Κ.Τ.Ε.	---	---	---	---	---	---	---	
103,746	GBP / 10	01/12	0.25	---	63	1	01/12/1930	98	2.5	360	Ε.Κ.Τ.Ε. σειρά	2.27	05/02/1996	2.27	Π	05/02/1996	---	2.27	2.27

Σημειώσεις Ομολόγων Ελλ. Δημοσίου

Υ.Δ.Τ: Υπολογισμός Δεδουλευμένων Τόκων.

FLR (= Floating Interest Rate) Ομόλογο Μεταβλητού Επιτοκίου.

Η ελάχιστη διαπραγματεύσιμη Ονομαστική Αξία για όλους τους Άυλους Τίτλους του Δημοσίου είναι τα 100 Ευρώ.

(μφρ-0)

Πίνακας Μελών Χρηματιστηρίου Αθηνών και Μελών ΕΤ.ΕΚ.

Επωνυμία	Διεύθυνση	Τηλέφωνο	Φαξ	Αγορά Μετοχών			Αγορά Παραγώγων		Μέλη ΕΤ.ΕΚ.	
				Μέλος Αγοράς	Μέλος εξ Αποστάσεως	Ειδικός Διαπρήτης	Διαπρήτης	Ειδικός Διαπρήτης	Γενικό Εκκαθιστικό	Άμεσο Εκκαθιστικό
AEONIC SECURITIES C.I.F. P.L.C.	ΛΑΪΟΥ 6, ΓΡ. 301B, ANNA COURT ,	35725337600		a	a					
ARGUS STOCKBROKERS LTD	25 ΛΕΩΦΟΡΟΣ ΔΗΜΟΣΘΕΝΗ ΣΕΒΕΡΗ 25 ,	0035722717000		a	a		a			
ATLANTIC SECURITIES LTD	ΠΡΟΔΡΟΜΟΥ 37 37,	0035722445400		a	a					
ΑΧΟΝ ΧΡΗΜΑΤΙΣΤΗΡΙΑΚΗ Α.Ε.Π.Ε.Υ.	ΣΤΑΔΙΟΥ 48 48, ΑΘΗΝΑ	2103363800		a			a			
ΒΕΤΑ ΧΡΗΜΑΤΙΣΤΗΡΙΑΚΗ Α.Ε.Π.Ε.Υ.	Λ.ΑΛΕΞΑΝΔΡΑΣ 29 29 , ΑΘΗΝΑ	2106478930		a		a	a			a
BNP PARIBAS SECURITIES SERVICES	ΛΑΜΨΑΚΟΥ 2 2, ΑΘΗΝΑ	2107468500							a	
BOFA SECURITIES EUROPE SA	112 AVENUE KL?BER 75116 ,	+33 153655555		a	a					
CAPITAL ΑΧΕΠΕΥ	ΜΗΤΡΟΠΟΛΕΩΣ 58 58, ΑΘΗΝΑ	2103369700		a			a			
CFS ΧΡΗΜΑΤΙΣΤΗΡΙΑΚΗ Α.Ε.Π.Ε.Υ.	ΠΑΠΑΡΡΗΓΟΠΟΥΛΟΥ 3 3, ΑΘΗΝΑ	2103360800		a						
CITIGROUP GLOBAL MARKETS EUROPE AG	REUTERWEG 16 FRANKFURT 16,	+49 691366-0		a	a					
CITIGROUP GLOBAL MARKETS LIMITED	33 CANADA SQUARE -CANARY WHARF 1,	+44 02079864000		a						
CREDIT SUISSE BANK (EUROPE), S.A.	CALLE AYALA 42, 3A PLANTA-B MADRID ,	+34917916000		a	a					
CREDIT SUISSE SECURITIES (EUROPE) LIMITED	ONE CABOT SQUARE 1 , LONDON	+44 2078888888		a						
DEUTSCHE BANK AG	GREAT WINCHESTER STREET 1 , LONDON	+44 20 754 54209	00441133361437		a					
EUROBANK EQUITIES Α.Ε.Π.Ε.Υ.	ΦΙΛΕΛΛΗΝΩΝ 10 & ΞΕΝΟΦΩΝΤΟΣ 13 , ΑΘΗΝΑ	2103720425		a		a	a			a
EUROCORP Α.Ε.Π.Ε.Υ.	ΠΛ.ΦΙΛΙΚΗΣ ΕΤΑΙΡΕΙΑΣ 14 14, ΑΘΗΝΑ	2107263600		a			a			a
EUROTRUST ΧΡΗΜΑΤΙΣΤΗΡΙΑΚΗ Α.Ε.Π.Ε.Υ.	ΣΕΒΑΣΤΟΥΠΟΛΕΩΣ 113 113, ΑΘΗΝΑ	2103363100		a						
EUROXX ΧΡΗΜΑΤΙΣΤΗΡΙΑΚΗ Α.Ε.Π.Ε.Υ.	ΠΑΛΛΑΙΟΛΟΓΟΥ 7, ΧΑΛΑΝΔΡΙ	(210)-6879400	(210)-6879401	a		a	a			a
ΠΑΛΛΑΙΟΛΟΓΟΥ 7, ΧΑΛΑΝΔΡΙ		+30 2106879400	210-6879401							
GLOBAL CAPITAL SECURITIES & FINANCIAL SERVICES LTD	Λ.ΑΡΧΙΕΠΙΣΚΟΠΟΥ ΜΑΚΑΡΙΟΥ Γ50 50,	0035722710710		a	a					
HSBC CONTINENTAL EUROPE	Λ.ΜΕΣΟΓΕΙΩΝ 109-111 109-111,	2106960000							a	
INDEX ΧΡΗΜΑΤΙΣΤΗΡΙΑΚΗ Α.Ε.Π.Ε.Υ.	ΔΡΑΓΑΤΣΑΝΙΟΥ 6 6, ΑΘΗΝΑ	2103213920		a						
LAIKI FINANCIAL SERVICES LTD	ΛΕΩΦ. ΒΥΡΩΝΟΣ 26, ΛΕΥΚΩΣΙΑ ΚΥΠΡΟΥ	357 22367367	357 22718567		a					
MEGA EQUITY SECURITIES & FINANCIAL SERVICES PUBLIC LTD	ΛΕΩΦ.ΓΡΙΒΑ ΔΙΓΕΝΗ 42-44 42-44,	0035722711711		a	a		a			
MERIT ΧΡΗΜΑΤΙΣΤΗΡΙΑΚΗ Α.Ε.Π.Ε.Υ.	ΣΟΦΟΚΛΕΟΥΣ 5 5, ΑΘΗΝΑ	2103671880		a		a	a			a
MERRILL LYNCH INTERNATIONAL	2 KING EDWARD STREET 2 , LONDON	+44 20276281000		a						
NUNTIUS ΧΡΗΜΑΤΙΣΤΗΡΙΑΚΗ Α.Ε.Π.Ε.Υ.	ΔΡΑΓΑΤΣΑΝΙΟΥ 6 6, ΑΘΗΝΑ	2103350599		a						
ONE PLUS CAPITAL LIMITED	75 PRODRΟΜΟΥ AVENUE NICOSIA 1307 ,	35722873760		a	a					
PROCHOICE CHRIMATISTIRIAKI LTD	ΛΕΩΦ.ΣΠΥΡΟΥ ΚΥΠΡΙΑΝΟΥ 57, ΑΚΙΝΗΤΑ Φ 57,	035724661192		a	a					
SHARELINK SECURITIES & FINANCIAL SERVICES LTD	HOUSE-ΘΕΟΤΟΚΗ 6 ΜΕΓΑΡΟ ΕΛΛΗΝΑ 6 ,	+357 22554200		a			a			
SOCIETE GENERALE S.A.	17 COURS VALMY, CEDEX ,	+157290504		a	a		a			
SOLIDUS SECURITIES Α.Ε.Π.Ε.Υ.	ΛΟΥΙΖΗΣ ΡΙΑΝΚΟΥΡ 64 64, ΑΘΗΝΑ	2106900600		a			a			a

Πίνακας Μελών Χρηματιστηρίου Αθηνών και Μελών ΕΤ.ΕΚ.

Επωνυμία	Τηλέφωνο	Φαξ	Αγορά Μετοχών			Αγορά Παραγώγων		Μέλη ΕΤ.ΕΚ.	
			Μέλος Αγοράς	Μέλος εξ Αποστάσεως	Ειδικός Διαπρήτης	Διαπρήτης	Ειδικός Διαπρήτης	Γενικό Εκκαθιστικό	Άμεσο Εκκαθιστικό
THE CYPRUS INVESTMENT & SECURITIES CORPORATION LTD			a	a					
ΛΕΩΦ. ΚΥΡΗΝΕΙΑΣ 154,	0035722121700								
UBS EUROPE SE			a	a					
OPERNTURM, BOCKENHEIMER LANDSTRASSE 2-4 ,	496921790								
UBS LIMITED				a					
FINSBURY AVENUE 1 , LONDON	+44 2075687135								
Α. ΣΑΡΡΗΣ ΧΡΗΜΑΤΙΣΤΗΡΙΑΚΗ Α.Ε.Π.Ε.Υ			a						
ΔΡΑΓΑΤΣΑΝΙΟΥ 6 6, ΑΘΗΝΑ	2103367700								
ΑΛΦΑ FINANCE ΜΟΝΟΠΡΟΣΩΠΗ ΑΕΠΕΥ			a		a	a	a		a
ΜΕΡΛΙΝ 5 5, ΑΘΗΝΑ	2103677400								
ΑΛΦΑ ΤΡΑΠΕΖΑ ΑΝΩΝΥΜΗ ΕΤΑΙΡΙΑ								a	
ΣΤΑΔΙΟΥ 40 , ΑΘΗΝΑ	2103260000								
Γ. Α. ΠΕΡΒΑΝΑΣ ΧΡΗΜΑΤΙΣΤΗΡΙΑΚΗ Α.Ε.Π.Ε.Υ			a						
ΣΟΦΟΚΛΕΟΥΣ 7-9 7-9, ΑΘΗΝΑ	2103727200								
ΕΘΝΙΚΗ ΤΡΑΠΕΖΑ ΤΗΣ ΕΛΛΑΔΟΣ Α.Ε.			a			a		a	
ΑΙΟΛΟΥ 86, ΑΘΗΝΑ	(210)-3341000	(210)-3228187							
ΑΚΑΔΗΜΙΑΣ 68, ΑΘΗΝΑ	(210)-3328817	(210)-3328678							
ΕΘΝΙΚΗ ΧΡΗΜΑΤΙΣΤΗΡΙΑΚΗ ΜΟΝΟΠΡΟΣΩΠΗ ΑΕΠΕΥ			a		a	a	a		
ΛΕΩΦΟΡΟΣ ΑΘΗΝΩΝ 128-132 & ΙΦΙΓΕΝΙΑΣ 66, ΑΘΗΝΑ	2103328784								
ΕΛΛΗΝΙΚΗ ΤΡΑΠΕΖΑ (ΕΠΕΝΔΥΣΕΙΣ) ΛΤΔ				a					
ΛΕΩΦ.ΚΥΡΙΑΚΟΥ ΜΑΤΣΗ 31 - ΤΘ 24747 , ΛΕΥΚΩΣΙΑ ΚΥΠΡΟΥ	+357 22500100	357 22500110							
ΕΛΛΗΝΟΑΜΕΡΙΚΑΝΙΚΗ ΧΡΗΜΑΤΙΣΤΗΡΙΑΚΗ ΑΕΠΕΥ			a		a	a			a
ΑΝΔΡΕΑ ΠΑΠΑΝΔΡΕΟΥ 27 27, ΜΑΡΟΥΣΙ	2103311100								
Ι. Χ. ΜΑΥΡΙΚΗΣ ΧΡΗΜΑΤΙΣΤΗΡΙΑΚΗ Α.Ε.Π.Ε.Υ			a						
ΣΟΦΟΚΛΕΟΥΣ 5 5, ΑΘΗΝΑ	2103216730								
ΚΑΠΠΑ ΧΡΗΜΑΤΙΣΤΗΡΙΑΚΗ Α.Ε.Π.Ε.Υ.			a			a			
ΒΑΛΛΑΩΡΙΤΟΥ 15 15, ΑΘΗΝΑ	2103678600								
ΚΑΡΑΜΑΝΩΦ ΧΡΗΜΑΤΙΣΤΗΡΙΑΚΗ Α.Ε.Π.Ε.Υ.			a						
ΠΛ.ΑΓ.ΘΕΟΔΩΡΩΝ 2 2, ΑΘΗΝΑ	2103212947								
ΚΥΚΛΟΣ ΧΡΗΜΑΤΙΣΤΗΡΙΑΚΗ Α.Ε.Π.Ε.Υ.			a			a			
ΠΑΝΕΠΙΣΤΗΜΙΟΥ 39 39, ΑΘΗΝΑ	2103364300								
ΛΕΩΝ ΔΕΠΟΛΑΣ ΧΡΗΜΑΤΙΣΤΗΡΙΑΚΗ Α.Ε.Π.Ε.Υ.			a		a	a			
ΧΡΗΣΤΟΥ ΛΑΔΑ 1 1, ΑΘΗΝΑ	2103213276 -28								
Ν. ΧΡΥΣΟΧΟΙΔΗΣ ΧΡΗΜΑΤΙΣΤΗΡΙΑΚΗ Α.Ε.Π.Ε.Υ			a			a			a
ΣΟΦΟΚΛΕΟΥΣ 7-9 7-9, ΑΘΗΝΑ	2103213913								
ΠΑΝΤΕΛΑΚΗΣ ΧΡΗΜΑΤΙΣΤΗΡΙΑΚΗ Α.Ε.Π.Ε.Υ			a		a	a	a		
ΕΘΝΙΚΗΣ ΑΝΤΙΣΤΑΣΕΩΣ 57, ΚΤΙΡΙΟ Β 57, ΧΑΛΑΝΔΡΙ	2106965000								
ΠΕΙΡΑΙΩΣ Α.Ε.Π.Ε.Υ.			a		a	a	a		a
ΣΤΑΔΙΟΥ 10 10, ΑΘΗΝΑ	2103354100								
ΠΗΓΑΣΟΣ ΧΡΗΜΑΤΙΣΤΗΡΙΑΚΗ Α.Ε.Π.Ε.Υ.			a			a			
ΒΑΛΛΑΩΡΙΤΟΥ 17 & ΑΜΕΡΙΚΗΣ 17 , ΑΘΗΝΑ	2103670700								
ΣΤ. ΕΜ. ΛΑΥΡΕΝΤΑΚΗΣ ΧΡΗΜΑΤΙΣΤΗΡΙΑΚΗ Α.Ε.Π.Ε.Υ.			a			a			
ΣΟΦΟΚΛΕΟΥΣ 7-9 7-9, ΑΘΗΝΑ	2103213336								
ΤΡΑΠΕΖΑ EUROBANK ΑΕ								a	
ΟΘΩΝΟΣ 8 , ΑΘΗΝΑ	2103337000								
ΤΡΑΠΕΖΑ ΟΡΤΙΜΑ BANK Α.Ε.			a		a	a	a	a	
ΑΙΓΑΛΕΙΑΣ 32 & ΠΑΡΑΔΕΙΣΟΥ 32 , ΜΑΡΟΥΣΙ	2108173663								
ΤΡΑΠΕΖΑ ΠΕΙΡΑΙΩΣ ΑΝΩΝΥΜΟΣ ΕΤΑΙΡΕΙΑ			a			a		a	
ΑΜΕΡΙΚΗΣ 4 , ΑΘΗΝΑ	2103335000								

Πίνακας Μετοχών Υπό Ειδική Διαπραγμάτευση

Χρεόγραφο	Κατηγορία Διαπραγμάτευσης
Ειδικός Διαπραγματευτής	Εναρξη Ειδικής Διαπραγμάτευσης
MLS ΠΛΗΡΟΦΟΡΙΚΗ (ΚΟ)	Κατάσταση σε Αναστολή
ΠΕΙΡΑΙΩΣ Α.Ε.Π.Ε.Υ.	01/08/2019
ALPHA ETF FTSE Athex Large Cap	Διαπραγματεύσιμα Αμοιβαία Κεφάλαια (Δ.Α.Κ.)
ΑΛΦΑ FINANCE ΜΟΝΟΠΡΟΣΩΠΗ ΑΕΠΕΥ	02/01/1900
ΕΘΝΙΚΗ ΧΡΗΜΑΤΙΣΤΗΡΙΑΚΗ ΜΟΝΟΠΡΟΣΩΠΗ ΑΕΠΕΥ	02/01/1900
A.S. COMPANY (ΚΟ)	Κύρια Αγορά
EUROBANK EQUITIES Α.Ε.Π.Ε.Υ.	01/04/2019
ALPHA ΥΠΗΡΕΣΙΩΝ ΣΥΜΜ (ΚΟ)	Κύρια Αγορά
EUROBANK EQUITIES Α.Ε.Π.Ε.Υ.	22/10/2006
MERIT ΧΡΗΜΑΤΙΣΤΗΡΙΑΚΗ Α.Ε.Π.Ε.Υ.	03/09/2012
ΑΛΦΑ FINANCE ΜΟΝΟΠΡΟΣΩΠΗ ΑΕΠΕΥ	29/02/2016
ΕΘΝΙΚΗ ΧΡΗΜΑΤΙΣΤΗΡΙΑΚΗ ΜΟΝΟΠΡΟΣΩΠΗ ΑΕΠΕΥ	02/01/1900
ΕΛΛΗΝΟΑΜΕΡΙΚΑΝΙΚΗ ΧΡΗΜΑΤΙΣΤΗΡΙΑΚΗ ΑΕΠΕΥ	25/07/2014
ΛΕΩΝ ΔΕΠΟΛΑΣ ΧΡΗΜΑΤΙΣΤΗΡΙΑΚΗ Α.Ε.Π.Ε.Υ.	04/01/2016
ΠΕΙΡΑΙΩΣ Α.Ε.Π.Ε.Υ.	28/05/2009
ΑΤΤΙΚΑ BANK Α.Τ.Ε. (ΚΟ)	Κύρια Αγορά
EUROXX ΧΡΗΜΑΤΙΣΤΗΡΙΑΚΗ Α.Ε.Π.Ε.Υ.	22/01/2016
ΑΥΤΟHELLAS (ΚΟ)	Κύρια Αγορά
EUROXX ΧΡΗΜΑΤΙΣΤΗΡΙΑΚΗ Α.Ε.Π.Ε.Υ.	02/07/2018
ΑΛΦΑ FINANCE ΜΟΝΟΠΡΟΣΩΠΗ ΑΕΠΕΥ	01/07/2019
AVE (ΚΟ)	Κύρια Αγορά
EUROXX ΧΡΗΜΑΤΙΣΤΗΡΙΑΚΗ Α.Ε.Π.Ε.Υ.	05/06/2020
BRIQ PROPERTIES (ΚΟ)	Κύρια Αγορά
EUROBANK EQUITIES Α.Ε.Π.Ε.Υ.	09/09/2019
ΛΕΩΝ ΔΕΠΟΛΑΣ ΧΡΗΜΑΤΙΣΤΗΡΙΑΚΗ Α.Ε.Π.Ε.Υ.	22/02/2021
BYTE COMPUTER (ΚΟ)	Κύρια Αγορά
MERIT ΧΡΗΜΑΤΙΣΤΗΡΙΑΚΗ Α.Ε.Π.Ε.Υ.	04/08/2008
CENERGY HOLDINGS (ΚΑ)	Κύρια Αγορά
EUROBANK EQUITIES Α.Ε.Π.Ε.Υ.	02/01/2016
ΑΛΦΑ FINANCE ΜΟΝΟΠΡΟΣΩΠΗ ΑΕΠΕΥ	02/01/2016
ΤΡΑΠΕΖΑ ΟΡΤΙΜΑ BANK Α.Ε.	14/03/2022
CNL CAPITAL (ΚΟ)	Κύρια Αγορά
MERIT ΧΡΗΜΑΤΙΣΤΗΡΙΑΚΗ Α.Ε.Π.Ε.Υ.	01/10/2018
COCA-COLA HBC AG (ΚΟ)	Κύρια Αγορά
ΒΕΤΑ ΧΡΗΜΑΤΙΣΤΗΡΙΑΚΗ Α.Ε.Π.Ε.Υ.	08/03/2021
ΕΘΝΙΚΗ ΧΡΗΜΑΤΙΣΤΗΡΙΑΚΗ ΜΟΝΟΠΡΟΣΩΠΗ ΑΕΠΕΥ	02/01/1900
ΠΕΙΡΑΙΩΣ Α.Ε.Π.Ε.Υ.	04/05/2015
EUROBANK HOLDINGS (ΚΟ)	Κύρια Αγορά
EUROBANK EQUITIES Α.Ε.Π.Ε.Υ.	01/06/2012
MERIT ΧΡΗΜΑΤΙΣΤΗΡΙΑΚΗ Α.Ε.Π.Ε.Υ.	06/11/2017
ΑΛΦΑ FINANCE ΜΟΝΟΠΡΟΣΩΠΗ ΑΕΠΕΥ	09/01/2006
ΕΘΝΙΚΗ ΧΡΗΜΑΤΙΣΤΗΡΙΑΚΗ ΜΟΝΟΠΡΟΣΩΠΗ ΑΕΠΕΥ	02/01/1900
ΕΛΛΗΝΟΑΜΕΡΙΚΑΝΙΚΗ ΧΡΗΜΑΤΙΣΤΗΡΙΑΚΗ ΑΕΠΕΥ	25/07/2014
ΛΕΩΝ ΔΕΠΟΛΑΣ ΧΡΗΜΑΤΙΣΤΗΡΙΑΚΗ Α.Ε.Π.Ε.Υ.	30/11/2018
ΠΕΙΡΑΙΩΣ Α.Ε.Π.Ε.Υ.	28/09/2009
FOURLIS ΣΥΜΜΕΤΟΧΩΝ (ΚΟ)	Κύρια Αγορά
EUROBANK EQUITIES Α.Ε.Π.Ε.Υ.	01/12/2016
ΠΕΙΡΑΙΩΣ Α.Ε.Π.Ε.Υ.	06/03/2017
IDEAL HOLDINGS (ΚΟ)	Κύρια Αγορά
EUROBANK EQUITIES Α.Ε.Π.Ε.Υ.	07/06/2021
ΠΕΙΡΑΙΩΣ Α.Ε.Π.Ε.Υ.	07/06/2021
INFORM Π. ΛΥΚΟΣ (ΚΟ)	Κύρια Αγορά
ΒΕΤΑ ΧΡΗΜΑΤΙΣΤΗΡΙΑΚΗ Α.Ε.Π.Ε.Υ.	31/01/2022
INTERCONTINENTAL (ΚΟ)	Κύρια Αγορά
ΛΕΩΝ ΔΕΠΟΛΑΣ ΧΡΗΜΑΤΙΣΤΗΡΙΑΚΗ Α.Ε.Π.Ε.Υ.	03/06/2019
INTRAKAT (ΚΟ)	Κύρια Αγορά
ΒΕΤΑ ΧΡΗΜΑΤΙΣΤΗΡΙΑΚΗ Α.Ε.Π.Ε.Υ.	04/10/2021
JUMBO (ΚΟ)	Κύρια Αγορά
ΒΕΤΑ ΧΡΗΜΑΤΙΣΤΗΡΙΑΚΗ Α.Ε.Π.Ε.Υ.	01/02/2021
EUROBANK EQUITIES Α.Ε.Π.Ε.Υ.	25/05/2020
MERIT ΧΡΗΜΑΤΙΣΤΗΡΙΑΚΗ Α.Ε.Π.Ε.Υ.	06/11/2017
ΠΕΙΡΑΙΩΣ Α.Ε.Π.Ε.Υ.	06/03/2017
LAMDA DEVELOPMENT (ΚΟ)	Κύρια Αγορά
EUROBANK EQUITIES Α.Ε.Π.Ε.Υ.	08/12/2014
ΠΑΝΤΕΛΑΚΗΣ ΧΡΗΜΑΤΙΣΤΗΡΙΑΚΗ Α.Ε.Π.Ε.Υ.	06/11/2017
ΠΕΙΡΑΙΩΣ Α.Ε.Π.Ε.Υ.	29/06/2017
MARFIN INVESTMENT GROUP (ΚΟ)	Κύρια Αγορά
EUROBANK EQUITIES Α.Ε.Π.Ε.Υ.	23/03/2015
ΠΕΙΡΑΙΩΣ Α.Ε.Π.Ε.Υ.	02/02/2009

Πίνακας Μετοχών Υπό Ειδική Διαπραγμάτευση

Χρεόγραφο	Κατηγορία Διαπραγμάτευσης
Ειδικός Διαπραγματευτής	Έναρξη Ειδικής Διαπραγμάτευσης
PREMIA (ΚΟ)	Κύρια Αγορά
ΒΕΤΑ ΧΡΗΜΑΤΙΣΤΗΡΙΑΚΗ Α.Ε.Π.Ε.Υ.	01/06/2021
ΠΑΝΤΕΛΑΚΗΣ ΧΡΗΜΑΤΙΣΤΗΡΙΑΚΗ Α.Ε.Π.Ε.Υ.	23/12/2021
PROFILE (ΚΟ)	Κύρια Αγορά
ΠΑΝΤΕΛΑΚΗΣ ΧΡΗΜΑΤΙΣΤΗΡΙΑΚΗ Α.Ε.Π.Ε.Υ.	01/07/2019
QUEST ΣΥΜΜΕΤΟΧΩΝ (ΚΟ)	Κύρια Αγορά
ΒΕΤΑ ΧΡΗΜΑΤΙΣΤΗΡΙΑΚΗ Α.Ε.Π.Ε.Υ.	26/03/2018
ΕΥΡΟΒΑΝΚ ΕQUITIES Α.Ε.Π.Ε.Υ.	28/01/2019
ΤΙΤΑΝ CEMENT (ΚΑ)	Κύρια Αγορά
ΒΕΤΑ ΧΡΗΜΑΤΙΣΤΗΡΙΑΚΗ Α.Ε.Π.Ε.Υ.	01/02/2021
ΕΥΡΟΒΑΝΚ ΕQUITIES Α.Ε.Π.Ε.Υ.	06/11/2019
ΠΕΙΡΑΙΩΣ Α.Ε.Π.Ε.Υ.	18/01/2021
UNIBIOS (ΚΟ)	Κύρια Αγορά
ΛΕΩΝ ΔΕΠΟΛΑΣ ΧΡΗΜΑΤΙΣΤΗΡΙΑΚΗ Α.Ε.Π.Ε.Υ.	01/02/2021
ΥΙΟΗΛΛΑΚΟ SA/NV (ΚΑ)	Κύρια Αγορά
ΕΥΡΟΒΑΝΚ ΕQUITIES Α.Ε.Π.Ε.Υ.	04/03/2014
MERIT ΧΡΗΜΑΤΙΣΤΗΡΙΑΚΗ Α.Ε.Π.Ε.Υ.	17/03/2014
ΑΛΦΑ FINANCE ΜΟΝΟΠΡΟΣΩΠΗ ΑΕΠΕΥ	11/03/2008
ΑΒΑΞ Α.Ε. (ΚΟ)	Κύρια Αγορά
ΕΥΡΟΒΑΝΚ ΕQUITIES Α.Ε.Π.Ε.Υ.	14/12/2015
ΠΕΙΡΑΙΩΣ Α.Ε.Π.Ε.Υ.	01/02/2021
ΑΔΜΗΕ ΣΥΜΜΕΤΟΧΩΝ Α.Ε. (ΚΟ)	Κύρια Αγορά
ΕΥΡΟΒΑΝΚ ΕQUITIES Α.Ε.Π.Ε.Υ.	24/05/2021
ΕΛΛΗΝΟΑΜΕΡΙΚΑΝΙΚΗ ΧΡΗΜΑΤΙΣΤΗΡΙΑΚΗ ΑΕΠΕΥ	09/03/2020
ΠΕΙΡΑΙΩΣ Α.Ε.Π.Ε.Υ.	29/06/2017
ΑΕΡΟΠΟΡΙΑ ΑΙΓΑΙΟΥ (ΚΟ)	Κύρια Αγορά
ΕΥΡΟΒΑΝΚ ΕQUITIES Α.Ε.Π.Ε.Υ.	22/09/2020
ΑΝΔΡΟΜΕΔΑ ΑΕΕΧ (ΚΟ)	Κύρια Αγορά
ΒΕΤΑ ΧΡΗΜΑΤΙΣΤΗΡΙΑΚΗ Α.Ε.Π.Ε.Υ.	15/02/2021
ΓΕΚ ΤΕΡΝΑ (ΚΟ)	Κύρια Αγορά
ΒΕΤΑ ΧΡΗΜΑΤΙΣΤΗΡΙΑΚΗ Α.Ε.Π.Ε.Υ.	08/03/2021
ΕΥΡΟΒΑΝΚ ΕQUITIES Α.Ε.Π.Ε.Υ.	24/05/2021
ΠΕΙΡΑΙΩΣ Α.Ε.Π.Ε.Υ.	29/08/2019
ΔΕΗ (ΚΟ)	Κύρια Αγορά
ΒΕΤΑ ΧΡΗΜΑΤΙΣΤΗΡΙΑΚΗ Α.Ε.Π.Ε.Υ.	01/02/2021
ΕΥΡΟΒΑΝΚ ΕQUITIES Α.Ε.Π.Ε.Υ.	22/10/2006
MERIT ΧΡΗΜΑΤΙΣΤΗΡΙΑΚΗ Α.Ε.Π.Ε.Υ.	06/11/2017
ΑΛΦΑ FINANCE ΜΟΝΟΠΡΟΣΩΠΗ ΑΕΠΕΥ	09/01/2006
ΕΘΝΙΚΗ ΧΡΗΜΑΤΙΣΤΗΡΙΑΚΗ ΜΟΝΟΠΡΟΣΩΠΗ ΑΕΠΕΥ	02/01/1900
ΕΛΛΗΝΟΑΜΕΡΙΚΑΝΙΚΗ ΧΡΗΜΑΤΙΣΤΗΡΙΑΚΗ ΑΕΠΕΥ	01/09/2014
ΠΕΙΡΑΙΩΣ Α.Ε.Π.Ε.Υ.	28/09/2009
ΕΘΝΙΚΗ ΤΡΑΠΕΖΑ (ΚΟ)	Κύρια Αγορά
ΕΥΡΟΒΑΝΚ ΕQUITIES Α.Ε.Π.Ε.Υ.	22/10/2006
MERIT ΧΡΗΜΑΤΙΣΤΗΡΙΑΚΗ Α.Ε.Π.Ε.Υ.	03/09/2012
ΑΛΦΑ FINANCE ΜΟΝΟΠΡΟΣΩΠΗ ΑΕΠΕΥ	09/01/2006
ΕΘΝΙΚΗ ΧΡΗΜΑΤΙΣΤΗΡΙΑΚΗ ΜΟΝΟΠΡΟΣΩΠΗ ΑΕΠΕΥ	02/01/1900
ΕΛΛΗΝΟΑΜΕΡΙΚΑΝΙΚΗ ΧΡΗΜΑΤΙΣΤΗΡΙΑΚΗ ΑΕΠΕΥ	25/07/2014
ΛΕΩΝ ΔΕΠΟΛΑΣ ΧΡΗΜΑΤΙΣΤΗΡΙΑΚΗ Α.Ε.Π.Ε.Υ.	20/05/2015
ΠΕΙΡΑΙΩΣ Α.Ε.Π.Ε.Υ.	08/09/2008
ΕΚΤΕΡ (ΚΟ)	Κύρια Αγορά
ΕΥΡΟΒΑΝΚ ΕQUITIES Α.Ε.Π.Ε.Υ.	16/10/2017
ΛΕΩΝ ΔΕΠΟΛΑΣ ΧΡΗΜΑΤΙΣΤΗΡΙΑΚΗ Α.Ε.Π.Ε.Υ.	21/05/2018
ΕΛΑΣΤΡΟΝ (ΚΟ)	Κύρια Αγορά
ΛΕΩΝ ΔΕΠΟΛΑΣ ΧΡΗΜΑΤΙΣΤΗΡΙΑΚΗ Α.Ε.Π.Ε.Υ.	20/02/2017
ΕΛΒΑΛΧΑΛΚΟΡ (ΚΟ)	Κύρια Αγορά
ΕΥΡΟΒΑΝΚ ΕQUITIES Α.Ε.Π.Ε.Υ.	07/05/2018
ΑΛΦΑ FINANCE ΜΟΝΟΠΡΟΣΩΠΗ ΑΕΠΕΥ	07/05/2018
ΕΛΒΕ Α.Β.Ε.Ε. (ΚΟ)	Κύρια Αγορά
ΛΕΩΝ ΔΕΠΟΛΑΣ ΧΡΗΜΑΤΙΣΤΗΡΙΑΚΗ Α.Ε.Π.Ε.Υ.	02/11/2020
ΕΛΛΑΚΤΩΡ (ΚΟ)	Κύρια Αγορά
ΕΥΡΟΒΑΝΚ ΕQUITIES Α.Ε.Π.Ε.Υ.	01/06/2012
ΕΥΡΟΧΧ ΧΡΗΜΑΤΙΣΤΗΡΙΑΚΗ Α.Ε.Π.Ε.Υ.	24/09/2018
ΑΛΦΑ FINANCE ΜΟΝΟΠΡΟΣΩΠΗ ΑΕΠΕΥ	18/03/2019
ΕΘΝΙΚΗ ΧΡΗΜΑΤΙΣΤΗΡΙΑΚΗ ΜΟΝΟΠΡΟΣΩΠΗ ΑΕΠΕΥ	02/01/1900
ΠΕΙΡΑΙΩΣ Α.Ε.Π.Ε.Υ.	22/10/2018
ΕΛΛΗΝ. ΧΡΗΜΑΤΙΣΤΗΡΙΑ-Χ.Α. (ΚΟ)	Κύρια Αγορά
ΕΘΝΙΚΗ ΧΡΗΜΑΤΙΣΤΗΡΙΑΚΗ ΜΟΝΟΠΡΟΣΩΠΗ ΑΕΠΕΥ	02/01/1900
ΕΛΛΗΝΟΑΜΕΡΙΚΑΝΙΚΗ ΧΡΗΜΑΤΙΣΤΗΡΙΑΚΗ ΑΕΠΕΥ	01/09/2014
ΠΕΙΡΑΙΩΣ Α.Ε.Π.Ε.Υ.	04/05/2015

Πίνακας Μετοχών Υπό Ειδική Διαπραγμάτευση

Χρέεγραφα	Κατηγορία Διαπραγμάτευσης
Ειδικός Διαπραγματευτής	Έναρξη Ειδικής Διαπραγμάτευσης
ΕΛΛΗΝΙΚΑ ΠΕΤΡΕΛΙΑ (ΚΟ)	Κύρια Αγορά
ΕΛΛΗΝΟΑΜΕΡΙΚΑΝΙΚΗ ΧΡΗΜΑΤΙΣΤΗΡΙΑΚΗ ΑΕΠΕΥ	14/09/2015
ΠΕΙΡΑΙΩΣ Α.Ε.Π.Ε.Υ.	20/03/2017
ΕΛΤΟΝ (ΚΟ)	Κύρια Αγορά
ΒΕΤΑ ΧΡΗΜΑΤΙΣΤΗΡΙΑΚΗ Α.Ε.Π.Ε.Υ.	03/09/2012
ΛΕΩΝ ΔΕΠΟΛΑΣ ΧΡΗΜΑΤΙΣΤΗΡΙΑΚΗ Α.Ε.Π.Ε.Υ.	01/04/2019
ΕΝΤΕΡΣΟΦΤ (ΚΟ)	Κύρια Αγορά
ΕΥΡΟΒΑΝΚ ΕQUITIES Α.Ε.Π.Ε.Υ.	22/06/2020
ΕΥΔΑΠ (ΚΟ)	Κύρια Αγορά
ΕΥΡΟΒΑΝΚ ΕQUITIES Α.Ε.Π.Ε.Υ.	10/06/2019
ΑΛΦΑ FINANCE ΜΟΝΟΠΡΟΣΩΠΗ ΑΕΠΕΥ	27/01/2020
ΙΚΤΙΝΟΣ ΕΛΛΑΣ (ΚΟ)	Κύρια Αγορά
ΕΥΡΟΒΑΝΚ ΕQUITIES Α.Ε.Π.Ε.Υ.	25/02/2019
ΑΛΦΑ FINANCE ΜΟΝΟΠΡΟΣΩΠΗ ΑΕΠΕΥ	01/04/2019
ΕΘΝΙΚΗ ΧΡΗΜΑΤΙΣΤΗΡΙΑΚΗ ΜΟΝΟΠΡΟΣΩΠΗ ΑΕΠΕΥ	02/01/1900
ΙΝΤΕΡΓΟΥΝΤ-ΞΥΛΕΜΠΟΡΙΑ (ΚΟ)	Κύρια Αγορά
ΕΥΡΟΒΑΝΚ ΕQUITIES Α.Ε.Π.Ε.Υ.	05/07/2021
ΠΑΝΤΕΛΑΚΗΣ ΧΡΗΜΑΤΙΣΤΗΡΙΑΚΗ Α.Ε.Π.Ε.Υ.	01/07/2021
ΚΑΡΑΜΟΛΕΓΚΟΣ (ΚΟ)	Κύρια Αγορά
ΕΥΡΟΧΧ ΧΡΗΜΑΤΙΣΤΗΡΙΑΚΗ Α.Ε.Π.Ε.Υ.	04/10/2019
ΚΛΟΥΚΙΝΑΣ - ΛΑΠΠΑΣ (ΚΟ)	Κύρια Αγορά
ΒΕΤΑ ΧΡΗΜΑΤΙΣΤΗΡΙΑΚΗ Α.Ε.Π.Ε.Υ.	22/09/2014
ΚΡΙ - ΚΡΙ (ΚΟ)	Κύρια Αγορά
ΕΥΡΟΒΑΝΚ ΕQUITIES Α.Ε.Π.Ε.Υ.	07/05/2018
ΛΕΩΝ ΔΕΠΟΛΑΣ ΧΡΗΜΑΤΙΣΤΗΡΙΑΚΗ Α.Ε.Π.Ε.Υ.	16/01/2017
ΛΑΜΨΑ (ΚΟ)	Κύρια Αγορά
ΛΕΩΝ ΔΕΠΟΛΑΣ ΧΡΗΜΑΤΙΣΤΗΡΙΑΚΗ Α.Ε.Π.Ε.Υ.	16/01/2017
ΜΟΤΟΡ ΟΙΛ (ΚΟ)	Κύρια Αγορά
ΒΕΤΑ ΧΡΗΜΑΤΙΣΤΗΡΙΑΚΗ Α.Ε.Π.Ε.Υ.	08/03/2021
ΕΥΡΟΒΑΝΚ ΕQUITIES Α.Ε.Π.Ε.Υ.	22/10/2006
MERIT ΧΡΗΜΑΤΙΣΤΗΡΙΑΚΗ Α.Ε.Π.Ε.Υ.	25/02/2019
ΕΘΝΙΚΗ ΧΡΗΜΑΤΙΣΤΗΡΙΑΚΗ ΜΟΝΟΠΡΟΣΩΠΗ ΑΕΠΕΥ	02/01/1900
ΛΕΩΝ ΔΕΠΟΛΑΣ ΧΡΗΜΑΤΙΣΤΗΡΙΑΚΗ Α.Ε.Π.Ε.Υ.	01/04/2019
ΠΕΙΡΑΙΩΣ Α.Ε.Π.Ε.Υ.	04/05/2015
ΜΥΤΙΛΗΝΑΙΟΣ (ΚΟ)	Κύρια Αγορά
ΕΥΡΟΒΑΝΚ ΕQUITIES Α.Ε.Π.Ε.Υ.	20/09/2017
MERIT ΧΡΗΜΑΤΙΣΤΗΡΙΑΚΗ Α.Ε.Π.Ε.Υ.	25/02/2019
ΑΛΦΑ FINANCE ΜΟΝΟΠΡΟΣΩΠΗ ΑΕΠΕΥ	15/04/2019
ΕΘΝΙΚΗ ΧΡΗΜΑΤΙΣΤΗΡΙΑΚΗ ΜΟΝΟΠΡΟΣΩΠΗ ΑΕΠΕΥ	02/01/1900
ΠΕΙΡΑΙΩΣ Α.Ε.Π.Ε.Υ.	04/05/2015
ΟΛΠ (ΚΟ)	Κύρια Αγορά
ΕΥΡΟΒΑΝΚ ΕQUITIES Α.Ε.Π.Ε.Υ.	06/02/2019
ΟΠΑΠ (ΚΟ)	Κύρια Αγορά
ΕΥΡΟΒΑΝΚ ΕQUITIES Α.Ε.Π.Ε.Υ.	22/10/2006
MERIT ΧΡΗΜΑΤΙΣΤΗΡΙΑΚΗ Α.Ε.Π.Ε.Υ.	20/03/2017
ΑΛΦΑ FINANCE ΜΟΝΟΠΡΟΣΩΠΗ ΑΕΠΕΥ	09/01/2006
ΕΘΝΙΚΗ ΧΡΗΜΑΤΙΣΤΗΡΙΑΚΗ ΜΟΝΟΠΡΟΣΩΠΗ ΑΕΠΕΥ	02/01/1900
ΕΛΛΗΝΟΑΜΕΡΙΚΑΝΙΚΗ ΧΡΗΜΑΤΙΣΤΗΡΙΑΚΗ ΑΕΠΕΥ	25/07/2014
ΠΕΙΡΑΙΩΣ Α.Ε.Π.Ε.Υ.	04/05/2015
ΟΤΕ (ΚΟ)	Κύρια Αγορά
ΕΥΡΟΒΑΝΚ ΕQUITIES Α.Ε.Π.Ε.Υ.	22/10/2006
MERIT ΧΡΗΜΑΤΙΣΤΗΡΙΑΚΗ Α.Ε.Π.Ε.Υ.	20/03/2017
ΑΛΦΑ FINANCE ΜΟΝΟΠΡΟΣΩΠΗ ΑΕΠΕΥ	09/01/2006
ΕΘΝΙΚΗ ΧΡΗΜΑΤΙΣΤΗΡΙΑΚΗ ΜΟΝΟΠΡΟΣΩΠΗ ΑΕΠΕΥ	02/01/1900
ΕΛΛΗΝΟΑΜΕΡΙΚΑΝΙΚΗ ΧΡΗΜΑΤΙΣΤΗΡΙΑΚΗ ΑΕΠΕΥ	25/07/2014
ΛΕΩΝ ΔΕΠΟΛΑΣ ΧΡΗΜΑΤΙΣΤΗΡΙΑΚΗ Α.Ε.Π.Ε.Υ.	20/04/2015
ΠΕΙΡΑΙΩΣ Α.Ε.Π.Ε.Υ.	08/09/2008
ΠΑΠΟΥΤΣΑΝΗΣ (ΚΟ)	Κύρια Αγορά
ΒΕΤΑ ΧΡΗΜΑΤΙΣΤΗΡΙΑΚΗ Α.Ε.Π.Ε.Υ.	25/11/2013
ΕΥΡΟΒΑΝΚ ΕQUITIES Α.Ε.Π.Ε.Υ.	06/12/2021
ΠΕΙΡΑΙΩΣ FINANCIAL HOLD (ΚΟ)	Κύρια Αγορά
ΕΥΡΟΒΑΝΚ ΕQUITIES Α.Ε.Π.Ε.Υ.	22/10/2006
ΕΥΡΟΧΧ ΧΡΗΜΑΤΙΣΤΗΡΙΑΚΗ Α.Ε.Π.Ε.Υ.	15/02/2016
MERIT ΧΡΗΜΑΤΙΣΤΗΡΙΑΚΗ Α.Ε.Π.Ε.Υ.	16/09/2013
ΑΛΦΑ FINANCE ΜΟΝΟΠΡΟΣΩΠΗ ΑΕΠΕΥ	15/04/2019
ΕΘΝΙΚΗ ΧΡΗΜΑΤΙΣΤΗΡΙΑΚΗ ΜΟΝΟΠΡΟΣΩΠΗ ΑΕΠΕΥ	02/01/1900
ΕΛΛΗΝΟΑΜΕΡΙΚΑΝΙΚΗ ΧΡΗΜΑΤΙΣΤΗΡΙΑΚΗ ΑΕΠΕΥ	25/07/2014
ΛΕΩΝ ΔΕΠΟΛΑΣ ΧΡΗΜΑΤΙΣΤΗΡΙΑΚΗ Α.Ε.Π.Ε.Υ.	30/11/2018
ΠΕΙΡΑΙΩΣ Α.Ε.Π.Ε.Υ.	16/02/2009

Πίνακας Μετοχών Υπό Ειδική Διαπραγμάτευση

Χρεόγραφα	Κατηγορία Διαπραγμάτευσης
Ειδικός Διαπραγματευτής	Έναρξη Ειδικής Διαπραγμάτευσης
ΠΕΤΡΟΠΟΥΛΟΣ ΠΕΤΡΟΣ (ΚΟ)	Κύρια Αγορά
EUROBANK EQUITIES Α.Ε.Π.Ε.Υ.	01/04/2019
ΠΑΝΤΕΛΑΚΗΣ ΧΡΗΜΑΤΙΣΤΗΡΙΑΚΗ Α.Ε.Π.Ε.Υ.	16/03/2020
ΠΛΑΙΣΙΟ COMPUTERS (ΚΟ)	Κύρια Αγορά
EUROBANK EQUITIES Α.Ε.Π.Ε.Υ.	02/03/2015
ΠΛΑΣΤΙΚΑ ΘΡΑΚΗΣ (ΚΟ)	Κύρια Αγορά
EUROBANK EQUITIES Α.Ε.Π.Ε.Υ.	26/03/2018
ΑΛΦΑ FINANCE ΜΟΝΟΠΡΟΣΩΠΗ ΑΕΠΕΥ	26/03/2018
ΣΑΡΑΝΤΗΣ ΓΡ. (ΚΟ)	Κύρια Αγορά
ΒΕΤΑ ΧΡΗΜΑΤΙΣΤΗΡΙΑΚΗ Α.Ε.Π.Ε.Υ.	14/05/2012
EUROBANK EQUITIES Α.Ε.Π.Ε.Υ.	24/10/2016
ΤΕΡΝΑ ΕΝΕΡΓΕΙΑΚΗ (ΚΟ)	Κύρια Αγορά
ΒΕΤΑ ΧΡΗΜΑΤΙΣΤΗΡΙΑΚΗ Α.Ε.Π.Ε.Υ.	08/03/2021
EUROBANK EQUITIES Α.Ε.Π.Ε.Υ.	24/05/2021
ΠΕΙΡΑΙΩΣ Α.Ε.Π.Ε.Υ.	09/12/2019
ΤΖΙΡΑΚΙΑΝ ΠΡΟΦΙΛ (ΚΟ)	Κύρια Αγορά
ΛΕΩΝ ΔΕΠΟΛΑΣ ΧΡΗΜΑΤΙΣΤΗΡΙΑΚΗ Α.Ε.Π.Ε.Υ.	19/07/2021

Γνωστοποιήσεις Συναλλαγών - Κατάλογος Υπόχρεων Προσώπων

Ημερομηνία Υποβολής [1]	Επωνυμία	Λόγος Υποβολής [2]	Υπόχρεος	Ιδιότητα Υποχρέου	Σχέση με τον Υπόχρεο	Ημερομηνία Συναλλαγής	Αγορά	Όγκος Συναλλαγών	Αξία Συναλλαγών	Φύση Συναλλαγής [3]	Είδος Χρηματικού μέσου	Παρατηρήσεις [4]
18/03/2022	ΕΛΛΗΝΙΚΑ ΧΡΗΜΑΤΙΣΤΗΡΙΑ - ΧΡΗΜΑΤΙΣΤΗΡΙΟ ΑΘΗΝΩΝ ΑΝΩΝΥΜΗ ΕΤΑΙΡΕΙΑ ΣΥΜΜΕΤΟΧΩΝ	B	ΒΑΣΙΛΕΙΟΥ ΚΩΝΣΤΑΝΤΙΝΟΣ	Μέλος ΔΣ Μη Εκτελεστικό	Συνδεδεμένο Νομικό Πρόσωπο	16/03/2022	ΠΑΡΑΓΩΓΩΝ ΧΑ	20	7,165.00	Π	Παράγωγο	1
18/03/2022	ΕΛΛΗΝΙΚΑ ΧΡΗΜΑΤΙΣΤΗΡΙΑ - ΧΡΗΜΑΤΙΣΤΗΡΙΟ ΑΘΗΝΩΝ ΑΝΩΝΥΜΗ ΕΤΑΙΡΕΙΑ ΣΥΜΜΕΤΟΧΩΝ	B	ΒΑΣΙΛΕΙΟΥ ΚΩΝΣΤΑΝΤΙΝΟΣ	Μέλος ΔΣ Μη Εκτελεστικό	Συνδεδεμένο Νομικό Πρόσωπο	16/03/2022	ΠΑΡΑΓΩΓΩΝ ΧΑ	66	24,078.00	A	Παράγωγο	1
18/03/2022	ΕΛΛΗΝΙΚΑ ΧΡΗΜΑΤΙΣΤΗΡΙΑ - ΧΡΗΜΑΤΙΣΤΗΡΙΟ ΑΘΗΝΩΝ ΑΝΩΝΥΜΗ ΕΤΑΙΡΕΙΑ ΣΥΜΜΕΤΟΧΩΝ	B	ΒΑΣΙΛΕΙΟΥ ΚΩΝΣΤΑΝΤΙΝΟΣ	Μέλος ΔΣ Μη Εκτελεστικό	Συνδεδεμένο Νομικό Πρόσωπο	16/03/2022	ΑΞΙΩΝ ΧΑ	5,200	19,113.25	Π	Μετοχή	1
18/03/2022	ΕΛΛΗΝΙΚΑ ΧΡΗΜΑΤΙΣΤΗΡΙΑ - ΧΡΗΜΑΤΙΣΤΗΡΙΟ ΑΘΗΝΩΝ ΑΝΩΝΥΜΗ ΕΤΑΙΡΕΙΑ ΣΥΜΜΕΤΟΧΩΝ	B	ΒΑΣΙΛΕΙΟΥ ΚΩΝΣΤΑΝΤΙΝΟΣ	Μέλος ΔΣ Μη Εκτελεστικό	Συνδεδεμένο Νομικό Πρόσωπο	16/03/2022	ΑΞΙΩΝ ΧΑ	500	1,830.00	A	Μετοχή	1

Σημειώσεις Γνωστοποιήσεων Συναλλαγών

Για περισσότερες πληροφορίες επί των γνωστοποιήσεων συναλλαγών επισκεφτείτε την ιστοσελίδα <http://athexgroup.gr/el/web/guest/companies-info-trade-notifications>

[1] - Η Ημερομηνία Υποβολής αφορά την Ημερομηνία που η Γνωστοποίηση παρελήφθη από το Χ.Α.

[2] - Λόγος Υποβολής: Α: Πρόσωπο που ασκεί Διευθυντικά καθήκοντα, Β: Πρόσωπο που έχει στενό δεσμό με πρόσωπο που ασκεί Διευθυντικά καθήκοντα.

[3] - Φύση Συναλλαγής: Α: Αγορά, Π: Πώληση.

[4] - Παρατηρήσεις: 1 - Λόγω Συμμετοχής σε ΑΜΚ, 2 - Λόγω Εξάσκησης Δικαιώματος Προαίρεσης αγοράς μετοχών που παρέχεται στο προσωπικό, 3 - Λόγω Δωρεάς, 4 - Λόγω Συγχώνευσης ή Διάσπασης κλπ, 5 - Λόγω Μετατροπής ή Ανταλλαγής Ομολογιών, 6 - Ανταλλαγή Λόγω Προαιρετικής Δημόσιας Πρότασης.

Υποκείμενη Αγορά				Αγορά Παραγώγων													
Ανωτ Τιμή	Κατωτ Τιμή	Τιμή κλεισ.	Μεταβ.	Μήνας Παράδοσης	Άνοιγμα	Ανωτ Τιμή	Κατωτ Τιμή	Τελ Τιμή	Τιμή κλεισ.	Τελευταία ζήτηση	Τελευταία προσφορά	Τιμή Εκκαθάρισης ¹	Υψηλό ζωής	Χαμηλό ζωής	Πράξεις	Όγκος	Ανοικτές θέσεις
FTSE/X.A. Large Cap				(Μονάδα Διαπραγμάτευσης: 1 Μονάδα Δείκτη x 2€, Χρηματικός Διακανονισμός)													
2,083.29	2,051.64	2,081.71	0.23%	Μάρτιος 2022	2,068.50	2,068.50	2,054.75	2,061.50	2,061.50	---	---	---	2,382.00	---	55	353	457
				Απρίλιος 2022	2,070.00	2,083.25	2,051.50	2,083.25	2,083.25	---	---	---	2,350.00	---	233	1,371	3,201
				Μάιος 2022	2,082.00	2,082.75	2,074.00	2,074.00	2,074.00	---	---	---	2,082.75	---	6	91	93
				Ιούνιος 2022	---	---	---	---	2,087.50	---	---	---	---	---	---	---	---
				Σεπτέμβριος 2022	---	---	---	---	2,098.00	---	---	---	---	---	---	---	---
				Δεκέμβριος 2022	---	---	---	---	2,108.50	---	---	---	---	---	---	---	---
FTSE/X.A. Τράπεζες				(Μονάδα Διαπραγμάτευσης: 1 Μονάδα Δείκτη x 15€, Χρηματικός Διακανονισμός)													
618.65	595.13	618.65	2.43%	Μάρτιος 2022	---	---	---	---	608.00	---	---	---	694.50	---	---	---	---
				Ιούνιος 2022	---	---	---	---	607.00	---	---	---	---	---	---	---	---
				Σεπτέμβριος 2022	---	---	---	---	610.00	---	---	---	---	---	---	---	---
				Δεκέμβριος 2022	---	---	---	---	613.25	---	---	---	---	---	---	---	---

Σημειώσεις Παραγώγων

Τις τιμές εκκαθάρισης και τις τελικές ανοικτές θέσεις μπορείτε να τις ανακτήσετε στο ακόλουθο path <http://www.helex.gr/el/web/guest/statistics-end-of-day-derivatives>

Υποκείμενη Αγορά				Αγορά Παραγώγων													
Ανωτ Τιμή	Κατωτ Τιμή	Τιμή κλεισ.	Μεταβ.	Μήνας Παράδοσης	Άνοιγμα	Ανωτ Τιμή	Κατωτ Τιμή	Τελ Τιμή	Τιμή κλεισ.	Τελευταία ζήτηση	Τελευταία προσφορά	Τιμή Εκκαθάρισης*	Υψηλό ζωής	Χαμηλό ζωής	Πράξεις	Όγκος	Ανοικτές θέσεις
(Μέγεθος Συμβολαίου: 100 Χρεόγραφα, Φυσική Παράδοση)																	
ALPHA ΥΠΗΡΕΣΙΩΝ ΣΥΜΜ (ΚΟ)				Μάρτιος 2022	1.07	1.07	1.05	1.05	1.05	---	---	---	1.45	---	136	7,191	30,562
1.081	1.05	1.0765	1.51%	Ιούνιος 2022	1.06	1.09	1.05	1.09	1.09	---	---	---	1.45	---	332	9,367	78,074
				Σεπτέμβριος 2022	---	---	---	---	1.12	---	---	---	1.27	---	---	---	---
				Δεκέμβριος 2022	---	---	---	---	1.08	---	---	---	---	---	---	---	---
(Μέγεθος Συμβολαίου: 100 Χρεόγραφα, Φυσική Παράδοση)																	
CENERGY HOLDINGS (ΚΑ)				Μάρτιος 2022	3.61	3.62	3.58	3.58	3.58	---	---	---	4.09	---	13	135	3,837
3.69	3.49	3.55	-2.74%	Ιούνιος 2022	3.62	3.65	3.51	3.58	3.58	---	---	---	3.98	---	71	635	9,649
				Σεπτέμβριος 2022	---	---	---	---	3.69	---	---	---	---	---	---	---	---
				Δεκέμβριος 2022	---	---	---	---	3.71	---	---	---	---	---	---	---	---
(Μέγεθος Συμβολαίου: 100 Χρεόγραφα, Φυσική Παράδοση)																	
COCA-COLA HBC AG (ΚΟ)				Μάρτιος 2022	19.91	20.00	19.85	19.89	19.89	---	---	---	31.99	---	22	66	998
20.26	19.9	19.92	-0.85%	Ιούνιος 2022	20.10	20.32	19.99	19.99	19.99	---	---	---	27.57	---	20	86	1,289
				Σεπτέμβριος 2022	---	---	---	---	20.29	---	---	---	---	---	---	---	---
				Δεκέμβριος 2022	---	---	---	---	20.40	---	---	---	---	---	---	---	---
(Μέγεθος Συμβολαίου: 100 Χρεόγραφα, Φυσική Παράδοση)																	
EUROBANK HOLDINGS (ΚΟ)				Μάρτιος 2022	0.990	1.01	0.990	1.01	1.01	---	---	---	1.17	---	75	3,500	10,922
1.0445	0.993	1.0445	3.57%	Ιούνιος 2022	1.01	1.05	0.994	1.03	1.03	---	---	---	1.15	---	131	4,397	28,046
				Σεπτέμβριος 2022	---	---	---	---	1.02	---	---	---	---	---	---	---	---
				Δεκέμβριος 2022	---	---	---	---	1.02	---	---	---	---	---	---	---	---
(Μέγεθος Συμβολαίου: 100 Χρεόγραφα, Φυσική Παράδοση)																	
FOURLIS ΣΥΜΜΕΤΟΧΩΝ (ΚΟ)				Μάρτιος 2022	3.81	3.81	3.74	3.76	3.76	---	---	---	4.53	---	56	309	890
3.82	3.685	3.685	-3.53%	Ιούνιος 2022	3.81	3.81	3.72	3.72	3.72	---	---	---	4.14	---	32	238	1,899
				Σεπτέμβριος 2022	---	---	---	---	3.86	---	---	---	---	---	---	---	---
				Δεκέμβριος 2022	---	---	---	---	3.88	---	---	---	---	---	---	---	---
(Μέγεθος Συμβολαίου: 100 Χρεόγραφα, Φυσική Παράδοση)																	
INTRACOM HOLDINGS (ΚΟ)				Μάρτιος 2022	1.74	1.74	1.72	1.72	1.72	---	---	---	2.14	---	52	827	844
1.776	1.712	1.74	-0.57%	Ιούνιος 2022	1.74	1.80	1.74	1.77	1.77	---	---	---	1.92	---	38	803	4,535
				Σεπτέμβριος 2022	---	---	---	---	1.77	---	---	---	---	---	---	---	---
				Δεκέμβριος 2022	---	---	---	---	1.78	---	---	---	---	---	---	---	---
(Μέγεθος Συμβολαίου: 100 Χρεόγραφα, Φυσική Παράδοση)																	
JUMBO (ΚΟ)				Μάρτιος 2022	13.47	13.47	13.36	13.44	13.44	---	---	---	14.38	---	8	14	399
13.7	13.31	13.63	0.59%	Ιούνιος 2022	13.38	13.60	13.38	13.60	13.60	---	---	---	13.94	---	3	4	969
				Σεπτέμβριος 2022	---	---	---	---	13.69	---	---	---	---	---	---	---	---
				Δεκέμβριος 2022	---	---	---	---	13.76	---	---	---	---	---	---	---	---

Σημειώσεις Παραγώγων

Τις τιμές εκκαθάρισης και τις τελικές ανοικτές θέσεις μπορείτε να τις ανακτήσετε στο ακόλουθο path <http://www.helex.gr/el/web/guest/statistics-end-of-day-derivatives>

Υποκείμενη Αγορά				Αγορά Παραγώγων													
Ανωτ Τιμή	Κατωτ Τιμή	Τιμή κλεισ.	Μεταβ.	Μήνας Παράδοσης	Άνοιγμα	Ανωτ Τιμή	Κατωτ Τιμή	Τελ Τιμή	Τιμή κλεισ.	Τελευταία ζήτηση	Τελευταία προσφορά	Τιμή Εκκαθάρισης*	Υψηλό ζωής	Χαμηλό ζωής	Πράξεις	Όγκος	Ανοικτές θέσεις
(Μέγεθος Συμβολαίου: 100 Χρεόγραφα, Φυσική Παράδοση)																	
LAMDA DEVELOPMENT(ΚΟ)				Μάρτιος 2022	6.32	6.32	6.21	6.22	6.22	---	---	---	7.58	---	54	354	2,370
6.275	6.2	6.23	-0.95%	Ιούνιος 2022	6.30	6.38	6.23	6.26	6.26	---	---	---	7.07	---	46	376	4,852
				Σεπτέμβριος 2022	---	---	---	---	6.35	---	---	---	---	---	---	---	---
				Δεκέμβριος 2022	---	---	---	---	6.39	---	---	---	---	---	---	---	---
(Μέγεθος Συμβολαίου: 100 Χρεόγραφα, Φυσική Παράδοση)																	
MARFIN INVESTMENT GROUP (ΚΟ)				Μάρτιος 2022	0.029	0.029	0.028	0.028	0.028	---	---	---	0.038	---	14	608	5,235
0.0293	0.0287	0.0292	1.74%	Ιούνιος 2022	0.030	0.030	0.029	0.029	0.029	---	---	---	0.031	---	4	270	29,725
				Σεπτέμβριος 2022	---	---	---	---	0.029	---	---	---	---	---	---	---	---
				Δεκέμβριος 2022	---	---	---	---	0.029	---	---	---	---	---	---	---	---
(Μέγεθος Συμβολαίου: 100 Χρεόγραφα, Φυσική Παράδοση)																	
TITAN CEMENT (ΚΑ)				Μάρτιος 2022	12.73	12.77	12.73	12.77	12.77	---	---	---	15.10	---	15	38	650
13.06	12.64	12.9	1.26%	Ιούνιος 2022	12.83	12.90	12.80	12.90	12.90	---	---	---	14.58	---	8	40	902
				Σεπτέμβριος 2022	---	---	---	---	12.87	---	---	---	---	---	---	---	---
				Δεκέμβριος 2022	---	---	---	---	12.93	---	---	---	---	---	---	---	---
(Μέγεθος Συμβολαίου: 100 Χρεόγραφα, Φυσική Παράδοση)																	
VIOHALCO SA/NV (ΚΑ)				Μάρτιος 2022	4.17	4.30	4.13	4.13	4.13	---	---	---	5.15	---	50	789	1,329
4.325	4.105	4.24	2.29%	Ιούνιος 2022	4.26	4.30	4.10	4.25	4.25	---	---	---	5.31	---	100	1,175	6,856
				Σεπτέμβριος 2022	---	---	---	---	4.19	---	---	---	---	---	---	---	---
				Δεκέμβριος 2022	---	---	---	---	4.21	---	---	---	---	---	---	---	---
(Μέγεθος Συμβολαίου: 100 Χρεόγραφα, Φυσική Παράδοση)																	
ΑΔΜΗ ΣΥΜΜΕΤΟΧΩΝ Α.Ε. (ΚΟ)				Μάρτιος 2022	2.29	2.29	2.24	2.24	2.24	---	---	---	2.62	---	18	264	2,003
2.3	2.225	2.225	-2.41%	Ιούνιος 2022	2.31	2.32	2.25	2.25	2.25	---	---	---	2.35	---	17	371	4,180
				Σεπτέμβριος 2022	---	---	---	---	2.30	---	---	---	---	---	---	---	---
				Δεκέμβριος 2022	---	---	---	---	2.31	---	---	---	---	---	---	---	---
(Μέγεθος Συμβολαίου: 100 Χρεόγραφα, Φυσική Παράδοση)																	
ΓΕΚ ΤΕΡΝΑ (ΚΟ)				Μάρτιος 2022	8.86	8.86	8.71	8.77	8.77	---	---	---	10.10	---	55	330	2,011
9.1	8.72	9.1	2.02%	Ιούνιος 2022	8.97	9.02	8.77	9.02	9.02	---	---	---	9.56	---	26	224	5,543
				Σεπτέμβριος 2022	---	---	---	---	9.01	---	---	---	---	---	---	---	---
				Δεκέμβριος 2022	---	---	---	---	9.06	---	---	---	---	---	---	---	---
(Μέγεθος Συμβολαίου: 100 Χρεόγραφα, Φυσική Παράδοση)																	
ΔΕΗ (ΚΟ)				Μάρτιος 2022	7.80	7.90	7.53	7.57	7.57	---	---	---	10.69	---	148	1,508	5,666
7.815	7.55	7.65	-1.92%	Ιούνιος 2022	7.80	8.00	7.61	7.75	7.75	---	---	---	9.47	---	209	1,684	13,008
				Σεπτέμβριος 2022	---	---	---	---	7.88	---	---	---	---	---	---	---	---
				Δεκέμβριος 2022	---	---	---	---	7.92	---	---	---	---	---	---	---	---

Σημειώσεις Παραγώγων

Τις τιμές εκκαθάρισης και τις τελικές ανοικτές θέσεις μπορείτε να τις ανακτήσετε στο ακόλουθο path <http://www.helex.gr/el/web/guest/statistics-end-of-day-derivatives>

Υποκείμενη Αγορά				Αγορά Παραγώγων													
Ανωτ Τιμή	Κατωτ Τιμή	Τιμή κλεισ.	Μεταβ.	Μήνας Παράδοσης	Άνοιγμα	Ανωτ Τιμή	Κατωτ Τιμή	Τελ Τιμή	Τιμή κλεισ.	Τελευταία ζήτηση	Τελευταία προσφορά	Τιμή Εκκαθάρισης*	Υψηλό ζωής	Χαμηλό ζωής	Πράξεις	Όγκος	Ανοικτές θέσεις
(Μέγεθος Συμβολαίου: 100 Χρεόγραφα, Φυσική Παράδοση)																	
ΕΘΝΙΚΗ ΤΡΑΠΕΖΑ (ΚΟ)				Μάρτιος 2022	3.00	3.01	2.95	2.97	2.97	---	---	---	3.83	---	156	3,470	4,258
3.05	2.951	3.05	1.67%	Ιούνιος 2022	3.03	3.08	2.96	3.06	3.06	---	---	---	3.79	---	397	8,106	30,481
				Σεπτέμβριος 2022	---	---	---	---	3.03	---	---	---	3.18	---	---	---	140
				Δεκέμβριος 2022	---	---	---	---	3.05	---	---	---	---	---	---	---	---
(Μέγεθος Συμβολαίου: 100 Χρεόγραφα, Φυσική Παράδοση)																	
ΕΛΛΑΚΤΩΡ (ΚΟ)				Μάρτιος 2022	1.20	1.20	1.19	1.19	1.19	---	---	---	1.54	---	19	1,926	3,451
1.21	1.19	1.191	-1.33%	Ιούνιος 2022	1.21	1.21	1.20	1.20	1.20	---	---	---	1.36	---	15	1,866	8,661
				Σεπτέμβριος 2022	---	---	---	---	1.22	---	---	---	---	---	---	---	---
				Δεκέμβριος 2022	---	---	---	---	1.23	---	---	---	---	---	---	---	---
(Μέγεθος Συμβολαίου: 100 Χρεόγραφα, Φυσική Παράδοση)																	
ΕΛΛΗΝ. ΧΡΗΜΑΤΙΣΤΗΡΙΑ-Χ.Α. (ΚΟ)				Μάρτιος 2022	3.64	3.64	3.60	3.60	3.60	---	---	---	4.10	---	10	36	727
3.67	3.59	3.6	-0.55%	Ιούνιος 2022	3.62	3.65	3.58	3.59	3.59	---	---	---	4.08	---	24	83	942
				Σεπτέμβριος 2022	---	---	---	---	3.66	---	---	---	---	---	---	---	---
				Δεκέμβριος 2022	---	---	---	---	3.68	---	---	---	---	---	---	---	---
(Μέγεθος Συμβολαίου: 100 Χρεόγραφα, Φυσική Παράδοση)																	
ΕΛΛΗΝΙΚΑ ΠΕΤΡΕΛΑΙΑ (ΚΟ)				Μάρτιος 2022	6.93	6.93	6.82	6.82	6.82	---	---	---	7.22	---	20	49	528
7	6.82	7	0.87%	Ιούνιος 2022	6.73	6.84	6.61	6.84	6.84	---	---	---	7.08	---	20	54	1,293
				Σεπτέμβριος 2022	---	---	---	---	7.01	---	---	---	---	---	---	---	---
				Δεκέμβριος 2022	---	---	---	---	7.05	---	---	---	---	---	---	---	---
(Μέγεθος Συμβολαίου: 100 Χρεόγραφα, Φυσική Παράδοση)																	
ΕΥΔΑΠ (ΚΟ)				Μάρτιος 2022	6.88	6.88	6.80	6.80	6.80	---	---	---	8.10	---	22	211	264
6.91	6.77	6.91	0.00%	Ιούνιος 2022	6.93	6.94	6.83	6.83	6.83	---	---	---	7.05	---	9	214	162
				Σεπτέμβριος 2022	---	---	---	---	6.98	---	---	---	---	---	---	---	---
				Δεκέμβριος 2022	---	---	---	---	7.02	---	---	---	---	---	---	---	---
(Μέγεθος Συμβολαίου: 100 Χρεόγραφα, Φυσική Παράδοση)																	
ΜΟΤΟΡ ΟΪΛ (ΚΟ)				Μάρτιος 2022	13.23	13.30	13.04	13.04	13.04	---	---	---	15.55	---	37	202	1,344
13.52	13.04	13.09	-3.11%	Ιούνιος 2022	13.40	13.44	13.12	13.14	13.14	---	---	---	14.02	---	85	323	1,961
				Σεπτέμβριος 2022	---	---	---	---	13.65	---	---	---	---	---	---	---	---
				Δεκέμβριος 2022	---	---	---	---	13.72	---	---	---	---	---	---	---	---
(Μέγεθος Συμβολαίου: 100 Χρεόγραφα, Φυσική Παράδοση)																	
ΜΥΤΙΛΗΝΑΙΟΣ (ΚΟ)				Μάρτιος 2022	14.30	14.30	14.05	14.09	14.09	---	---	---	16.25	---	68	684	3,664
14.3	14.03	14.04	-1.61%	Ιούνιος 2022	14.30	14.36	14.10	14.10	14.10	---	---	---	15.69	---	80	698	5,485
				Σεπτέμβριος 2022	---	---	---	---	14.42	---	---	---	---	---	---	---	---
				Δεκέμβριος 2022	---	---	---	---	14.49	---	---	---	---	---	---	---	---

Σημειώσεις Παραγώγων

Τις τιμές εκκαθάρισης και τις τελικές ανοικτές θέσεις μπορείτε να τις ανακτήσετε στο ακόλουθο path <http://www.helex.gr/el/web/guest/statistics-end-of-day-derivatives>

Υποκείμενη Αγορά				Αγορά Παραγώγων										Ανοικτές θέσεις			
Ανωτ Τιμή	Κατωτ Τιμή	Τιμή κλεισ.	Μεταβ.	Μήνας Παράδοσης	Άνοιγμα	Ανωτ Τιμή	Κατωτ Τιμή	Τελ Τιμή	Τιμή κλεισ.	Τελευταία ζήτηση	Τελευταία προσφορά	Τιμή Εκκαθάρισης*	Υψηλό ζωής	Χαμηλό ζωής	Πράξεις	Όγκος	Ανοικτές θέσεις
(Μέγεθος Συμβολαίου: 100 Χρεόγραφα, Φυσική Παράδοση)																	
ΟΛΠ (ΚΟ)				Μάρτιος 2022	16.89	16.89	16.89	16.89	16.89	---	---	---	18.16	---	6	28	180
16.96	16.54	16.8	0.48%	Ιούνιος 2022	16.30	17.03	16.30	16.89	16.89	---	---	---	17.03	---	10	36	650
				Σεπτέμβριος 2022	---	---	---	---	16.89	---	---	---	---	---	---	---	---
				Δεκέμβριος 2022	---	---	---	---	16.97	---	---	---	---	---	---	---	---
(Μέγεθος Συμβολαίου: 100 Χρεόγραφα, Φυσική Παράδοση)																	
ΟΠΑΠ (ΚΟ)				Μάρτιος 2022	12.43	12.45	12.40	12.44	12.44	---	---	---	13.80	---	14	119	741
12.59	12.38	12.45	-0.72%	Ιούνιος 2022	12.45	12.69	12.40	12.40	12.40	---	---	---	13.56	---	19	135	1,307
				Σεπτέμβριος 2022	---	---	---	---	11.71	---	---	---	12.02	---	---	---	78
				Δεκέμβριος 2022	---	---	---	---	12.73	---	---	---	---	---	---	---	---
(Μέγεθος Συμβολαίου: 100 Χρεόγραφα, Φυσική Παράδοση)																	
ΟΤΕ (ΚΟ)				Μάρτιος 2022	17.13	17.22	17.13	17.13	17.13	---	---	---	18.42	---	16	52	460
17.425	16.95	16.98	-1.48%	Ιούνιος 2022	17.14	17.42	16.97	17.20	17.20	---	---	---	18.10	---	42	102	992
				Σεπτέμβριος 2022	---	---	---	---	17.41	---	---	---	---	---	---	---	---
				Δεκέμβριος 2022	---	---	---	---	17.50	---	---	---	---	---	---	---	---
(Μέγεθος Συμβολαίου: 100 Χρεόγραφα, Φυσική Παράδοση)																	
ΠΕΙΡΑΙΩΣ FINANCIAL HOLD (ΚΟ)				Μάρτιος 2022	1.36	1.36	1.33	1.34	1.34	---	---	---	1.72	---	48	2,180	13,949
1.414	1.333	1.414	2.91%	Ιούνιος 2022	1.37	1.41	1.33	1.41	1.41	---	---	---	1.68	---	115	3,451	20,007
				Σεπτέμβριος 2022	---	---	---	---	1.39	---	---	---	---	---	---	---	---
				Δεκέμβριος 2022	---	---	---	---	1.39	---	---	---	---	---	---	---	---
(Μέγεθος Συμβολαίου: 100 Χρεόγραφα, Φυσική Παράδοση)																	
ΤΕΡΝΑ ΕΝΕΡΓΕΙΑΚΗ (ΚΟ)				Μάρτιος 2022	15.07	15.07	14.97	14.97	14.97	---	---	---	15.74	---	6	86	1,047
15.14	14.8	15.1	0.40%	Ιούνιος 2022	15.00	15.11	14.90	14.91	14.91	---	---	---	15.95	---	28	135	1,581
				Σεπτέμβριος 2022	---	---	---	---	14.92	---	---	---	15.64	---	---	---	29
				Δεκέμβριος 2022	---	---	---	---	15.27	---	---	---	---	---	---	---	---

Σημειώσεις Παραγώγων

Τις τιμές εκκαθάρισης και τις τελικές ανοικτές θέσεις μπορείτε να τις ανακτήσετε στο ακόλουθο path <http://www.helex.gr/el/web/guest/statistics-end-of-day-derivatives>

FTSE/X.A. Large Cap

(Μονάδα Διαπραγμάτευσης: 1 Μονάδα Δείκτη x 2€ - Τρόπος Εξάσκησης: Ευρωπαϊκός, Χρηματικός Διακανονισμός)

	Δικαιώματα Αγοράς													Δικαιώματα Πώλησης																					
Τιμή Εξάσκησης	Μάρτιος 2022							Απρίλιος 2022						Λοιποί Μήνες		Μάρτιος 2022							Απρίλιος 2022						Λοιποί Μήνες		Τιμή Εξάσκησης				
	Άνοιγμα	Ανιγτ. Τιμή	Καπιτ. Τιμή	Τελ. Τιμή	Τιμή κλεισ.	Όγκος	Ανοικτές θέσεις	Άνοιγμα	Ανιγτ. Τιμή	Καπιτ. Τιμή	Τελ. Τιμή	Τιμή κλεισ.	Όγκος	Ανοικτές θέσεις	Όγκος	Ανοικτές θέσεις	Άνοιγμα	Ανιγτ. Τιμή	Καπιτ. Τιμή	Τελ. Τιμή	Τιμή κλεισ.	Όγκος	Ανοικτές θέσεις	Άνοιγμα	Ανιγτ. Τιμή	Καπιτ. Τιμή	Τελ. Τιμή	Τιμή κλεισ.	Όγκος	Ανοικτές θέσεις		Όγκος	Ανοικτές θέσεις		
1,775	0.00	0.00	0.00	-	-	-	-	0.00	0.00	0.00	-	295.00	-	-		0.00	0.00	0.00	-	1,776.00	-	-		0.00	0.00	0.00	-	0.47	-	-		1,775			
1,800	0.00	0.00	0.00	-	-	-	-	0.00	0.00	0.00	-	271.00	-	-		0.00	0.00	0.00	-	1,801.00	-	-		0.00	0.00	0.00	-	0.86	-	-		1,800			
1,825	0.00	0.00	0.00	-	-	-	-	0.00	0.00	0.00	-	246.00	-	-		0.00	0.00	0.00	-	1,826.00	-	-		0.00	0.00	0.00	-	1.50	-	1		1,825			
1,850	0.00	0.00	0.00	-	-	-	-	0.00	0.00	0.00	-	222.00	-	-		0.00	0.00	0.00	-	1,851.00	-	-		0.00	0.00	0.00	-	2.50	-	-		1,850			
1,875	0.00	0.00	0.00	-	-	-	-	0.00	0.00	0.00	-	199.00	-	-		0.00	0.00	0.00	-	1,876.00	-	-		0.00	0.00	0.00	-	4.00	-	-		1,875			
1,900	0.00	0.00	0.00	-	-	-	1	0.00	0.00	0.00	-	176.00	-	20		0.00	0.00	0.00	-	1,901.00	-	3		0.00	0.00	0.00	-	6.30	-	23		1,900			
1,925	0.00	0.00	0.00	-	-	-	-	0.00	0.00	0.00	-	154.00	-	20		0.00	0.00	0.00	-	1,926.00	-	51		0.00	0.00	0.00	-	9.40	-	45		1,925			
1,950	110.00	110.00	110.00	110.00	-	10	19	144.00	144.00	144.00	144.00	144.00	10	40		0.00	110.00	0.00	-	1,951.00	-	24		0.00	0.00	0.00	-	13.75	-	30		1,950			
1,975	0.00	0.00	0.00	-	-	-	20	0.00	0.00	0.00	-	114.00	-	25		0.00	0.00	0.00	-	1,976.00	-	-		0.00	0.00	0.00	-	19.25	-	25		1,975			
2,000	0.00	0.00	0.00	-	-	-	20	0.00	0.00	0.00	-	96.50	-	2		0.00	0.00	0.00	-	2,001.00	-	28		50.00	50.00	45.00	45.00	45.00	25	50		2,000			
2,050	15.25	16.50	15.00	16.50	-	80	-	0.00	0.00	0.00	-	65.50	-	1		0.00	16.50	0.00	-	2,051.00	-	50		0.00	0.00	0.00	-	45.50	-	20		2,050			
2,100	0.00	0.00	0.00	-	-	-	20	0.00	0.00	0.00	-	42.00	-	85		0.00	0.00	0.00	-	2,101.00	-	2		0.00	0.00	0.00	-	71.50	-	20		2,100			
2,150	0.00	0.00	0.00	-	-	-	4	0.00	0.00	0.00	-	25.25	-	-		0.00	0.00	0.00	-	2,151.00	-	40		0.00	0.00	0.00	-	105.00	-	-		2,150			
2,200	0.00	0.00	0.00	-	-	-	26	25.00	25.00	25.00	25.00	25.00	5	5		0.00	0.00	0.00	-	2,201.00	-	20		0.00	0.00	0.00	-	144.00	-	20		2,200			
2,250	0.00	0.00	0.00	-	-	-	54	0.00	0.00	0.00	-	7.40	-	22		0.00	0.00	0.00	-	2,251.00	-	60		0.00	0.00	0.00	-	187.00	-	5		2,250			
2,300	0.00	0.00	0.00	-	-	-	94	0.00	0.00	0.00	-	3.60	-	43		0.00	0.00	0.00	-	2,301.00	-	50		0.00	0.00	0.00	-	233.00	-	3		2,300			
2,350	0.00	0.00	0.00	-	-	-	49	0.00	0.00	0.00	-	1.70	-	1		0.00	0.00	0.00	-	2,351.00	-	101		0.00	0.00	0.00	-	281.00	-	-		2,350			
2,400	0.00	0.00	0.00	-	-	-	21	0.00	0.00	0.00	-	0.71	-	-		0.00	0.00	0.00	-	2,401.00	-	20		0.00	0.00	0.00	-	330.00	-	20		2,400			
2,450	0.00	0.00	0.00	-	-	-	20	0.00	0.00	0.00	-	0.29	-	-		0.00	0.00	0.00	-	2,451.00	-	-		0.00	0.00	0.00	-	379.00	-	-		2,450			
2,500	0.00	0.00	0.00	-	-	-	-	0.00	0.00	0.00	-	0.11	-	-		0.00	0.00	0.00	-	2,501.00	-	-		0.00	0.00	0.00	-	429.00	-	-		2,500			
2,550	0.00	0.00	0.00	-	-	-	-	0.00	0.00	0.00	-	0.04	-	-		0.00	0.00	0.00	-	2,551.00	-	-		0.00	0.00	0.00	-	479.00	-	-		2,550			
2,600	0.00	0.00	0.00	-	-	-	-	0.00	0.00	0.00	-	0.01	-	-		0.00	0.00	0.00	-	2,601.00	-	-		0.00	0.00	0.00	-	529.00	-	-		2,600			
2,650	0.00	0.00	0.00	-	-	-	-	0.00	0.00	0.00	-	0.01	-	-		0.00	0.00	0.00	-	2,651.00	-	-		0.00	0.00	0.00	-	579.00	-	-		2,650			
Σύνολα:						90	348						15	264									0	449					25	262			0	0	
Αριθμός Πράξεων:							5						2											0						2				0	

ALPHA ΥΠΗΡΕΣΙΩΝ ΣΥΜΜ (ΚΟ)

(Μέγεθος Συμβολαίου: 100 Χρέογραφα, Τρόπος Εξάσκησης: Αμερικάνικος, Φυσική Παράδοση)

Τιμή Εξάσκησης	Δικαιώματα Αγοράς													Δικαιώματα Πώλησης															
	Μάρτιος 2022				Απρίλιος 2022				Λοιποί Μήνες					Μάρτιος 2022				Απρίλιος 2022				Λοιποί Μήνες							
	Άνοιγμα	Ανιψ. Τιμή	Κατωτ. Τιμή	Τελ. Τιμή	Τιμή κλεισ.	Όγκος	Άνοικτες θέσεις	Άνοιγμα	Ανιψ. Τιμή	Κατωτ. Τιμή	Τελ. Τιμή	Τιμή κλεισ.	Όγκος	Άνοικτες θέσεις	Όγκος	Άνοικτες θέσεις	Άνοιγμα	Ανιψ. Τιμή	Κατωτ. Τιμή	Τελ. Τιμή	Τιμή κλεισ.	Όγκος	Άνοικτες θέσεις	Όγκος	Άνοικτες θέσεις	Όγκος	Άνοικτες θέσεις	Τιμή Εξάσκησης	
0.650	0.000	0.000	0.000			-	-						-	-		0.000	0.000	0.000	1.65	-	-			-	-				0.007
0.700	0.000	0.000	0.000			-	-	0.000	0.000	0.000	0.361	-	-			0.000	0.000	0.000	1.70	-	-	0.000	0.000	0.000	0.001	-	-		0.007
0.750	0.000	0.000	0.000			-	-	0.000	0.000	0.000	0.311	-	-			0.000	0.000	0.000	1.75	-	-	0.000	0.000	0.000	0.001	-	-		0.008
0.800	0.000	0.000	0.000			-	-	0.000	0.000	0.000	0.261	-	-			0.000	0.000	0.000	1.80	-	-	0.000	0.000	0.000	0.001	-	-		0.008
0.850	0.000	0.000	0.000			-	-	0.000	0.000	0.000	0.212	-	-			0.000	0.000	0.000	1.85	-	-	0.000	0.000	0.000	0.001	-	-		0.009
0.900	0.000	0.000	0.000			-	-	0.000	0.000	0.000	0.164	-	-			0.000	0.000	0.000	1.90	-	-	0.000	0.000	0.000	0.003	-	-		0.009
0.950	0.000	0.000	0.000			-	-	0.000	0.000	0.000	0.120	-	-			0.000	0.000	0.000	1.95	-	-	0.000	0.000	0.000	0.008	-	-		0.010
1.000	0.000	0.000	0.000			-	-	0.000	0.000	0.000	0.081	-	-			0.000	0.000	0.000	2.00	-	-	0.000	0.000	0.000	0.020	-	-		0.010
1.100	0.000	0.000	0.000			-	-	0.000	0.000	0.000	0.029	-	-			0.000	0.000	0.000	2.10	-	-	0.000	0.000	0.000	0.068	-	-		0.011
1.200	0.000	0.000	0.000			-	-	0.000	0.000	0.000	0.007	-	-			0.000	0.000	0.000	2.20	-	-	0.000	0.000	0.000	0.146	-	-		0.012
1.300	0.000	0.000	0.000			-	250	0.000	0.000	0.000	0.001	-	-			0.000	0.000	0.000	2.30	-	-	0.000	0.000	0.000	0.240	-	-		0.013
1.400	0.000	0.000	0.000			-	-	0.000	0.000	0.000	0.001	-	-			0.000	0.000	0.000	2.40	-	-	0.000	0.000	0.000	0.340	-	-		0.014
1.500	0.000	0.000	0.000			-	-	0.000	0.000	0.000	0.001	-	-			0.000	0.000	0.000	2.50	-	-	0.000	0.000	0.000	0.440	-	-		0.015
1.600	0.000	0.000	0.000			-	-	0.000	0.000	0.000	0.001	-	-			0.000	0.000	0.000	2.60	-	-	0.000	0.000	0.000	0.540	-	-		0.016
1.700	0.000	0.000	0.000			-	-	0.000	0.000	0.000	0.003	-	-			0.000	0.000	0.000	2.70	-	-	0.000	0.000	0.000	0.640	-	-		0.017
1.800	0.000	0.000	0.000			-	-	0.000	0.000	0.000	0.001	-	-			0.000	0.000	0.000	2.80	-	-	0.000	0.000	0.000	0.740	-	-		0.018
1.900	0.000	0.000	0.000			-	-	0.000	0.000	0.000	0.001	-	-			0.000	0.000	0.000	2.90	-	-	0.000	0.000	0.000	0.840	-	-		0.019
Σύνολα:						0	250					0	0	0	0							0	0		0	0	0		
Αριθμός Πράξεων:						0						0	0	0	0							0.00			0	0	0		

ΔΕΗ (ΚΟ)

(Μέγεθος Συμβολαίου: 100 Χρεόγραφα, Τρόπος Εξάσκησης: Αμερικάνικος, Φυσική Παράδοση)

Τιμή Εξάσκησης	Δικαιώματα Αγοράς														Δικαιώματα Πώλησης																
	Μάρτιος 2022				Απρίλιος 2022				Λοιποί Μήνες		Μάρτιος 2022				Απρίλιος 2022				Λοιποί Μήνες		Τιμή Εξάσκησης										
	Άνοιγμα	Ανιγν. Τιμή	Καπιτ. Τιμή	Τελ. Τιμή	Τιμή κλεισ.	Όγκος	Άνοιγ. θέσεις	Άνοιγμα	Ανιγν. Τιμή	Καπιτ. Τιμή	Τελ. Τιμή	Τιμή κλεισ.	Όγκος	Άνοιγ. θέσεις	Όγκος	Άνοιγ. θέσεις	Άνοιγμα	Ανιγν. Τιμή	Καπιτ. Τιμή	Τελ. Τιμή		Τιμή κλεισ.	Όγκος	Άνοιγ. θέσεις	Όγκος	Άνοιγ. θέσεις					
5.200	0.000	0.000	0.000			-	-	0.000	0.000	0.000		2.61	-	-			0.000	0.000	0.000			6.20	-	-		0.001	-	-			0.052
5.600	0.000	0.000	0.000			-	-	0.000	0.000	0.000		2.21	-	-			0.000	0.000	0.000		6.60	-	-		0.001	-	-			0.056	
6.000	0.000	0.000	0.000			-	-	0.000	0.000	0.000		1.81	-	-			0.000	0.000	0.000		7.00	-	-		0.001	-	-			0.060	
6.400	0.000	0.000	0.000			-	-	0.000	0.000	0.000		1.42	-	-			0.000	0.000	0.000		7.40	-	-		0.006	-	-			0.064	
6.800	0.000	0.000	0.000			-	-	0.000	0.000	0.000		1.04	-	-			0.000	0.000	0.000		7.80	-	-		0.028	-	-			0.068	
7.200	0.000	0.000	0.000			-	-	0.000	0.000	0.000		0.700	-	-			0.000	0.000	0.000		8.20	-	-		0.089	-	-			0.072	
7.600	0.000	0.000	0.000			-	-	0.000	0.000	0.000		0.425	-	3			0.000	0.000	0.000		8.60	-	10		0.214	-	-			0.076	
8.000	0.000	0.000	0.000			-	-	0.184	0.188	0.184	0.188	0.188	20	92			0.000	0.000	0.000		9.00	-	35		0.420	-	-			0.080	
8.400	0.000	0.000	0.000			-	-	0.000	0.000	0.000		0.113	-	-			0.000	0.000	0.000		9.40	-	-		0.702	-	-			0.084	
8.800	0.000	0.000	0.000			-	3	0.000	0.000	0.000		0.048	-	-			0.000	0.000	0.000		9.80	-	-		1.04	-	-			0.088	
9.200	0.000	0.000	0.000			-	11	0.000	0.000	0.000		0.018	-	-			0.000	0.000	0.000		10.20	-	-		1.41	-	-			0.092	
9.600	0.000	0.000	0.000			-	-	0.000	0.000	0.000		0.006	-	-			0.000	0.000	0.000		10.60	-	-		1.80	-	-			0.096	
10.000	0.000	0.000	0.000			-	-	0.000	0.000	0.000		0.002	-	-			0.000	0.000	0.000		11.00	-	-		2.20	-	-			0.100	
11.000	0.000	0.000	0.000			-	-	0.000	0.000	0.000		0.001	-	-			0.000	0.000	0.000		12.00	-	-		3.20	-	-			0.110	
12.000	0.000	0.000	0.000			-	-	0.000	0.000	0.000		0.001	-	-			0.000	0.000	0.000		13.00	-	-		4.20	-	-			0.120	
13.000	0.000	0.000	0.000			-	-						-	-			0.000	0.000	0.000		14.00	-	-			-	-			0.130	
14.000	0.000	0.000	0.000			-	-						-	-			0.000	0.000	0.000		15.00	-	-			-	-			0.140	
15.000	0.000	0.000	0.000			-	-						-	-			0.000	0.000	0.000		16.00	-	-			-	-			0.150	
16.000	0.000	0.000	0.000			-	-						-	-			0.000	0.000	0.000		17.00	-	-			-	-			0.160	
Σύνολα:						0	14						20	95											0	6			0	0	
Αριθμός Πράξεων:							0						2												0.00				0		0

ΕΘΝΙΚΗ ΤΡΑΠΕΖΑ (ΚΟ)

(Μέγεθος Συμβολαίου: 100 Χρέδωγραφα, Τρόπος Εξάσκησης: Αμερικάνικος, Φυσική Παράδοση)

Τιμή Εξάσκησης	Δικαιώματα Αγοράς													Δικαιώματα Πώλησης														
	Μάρτιος 2022				Απρίλιος 2022				Λοιποί Μήνες					Μάρτιος 2022				Απρίλιος 2022				Λοιποί Μήνες						
	Άνοιγμα	Ανιγν. Τιμή	Κατωτ. Τιμή	Τελ. Τιμή	Τιμή κλεισ.	Όγκος	Ανοικτές θέσεις	Άνοιγμα	Ανιγν. Τιμή	Κατωτ. Τιμή	Τελ. Τιμή	Τιμή κλεισ.	Όγκος	Ανοικτές θέσεις	Όγκος	Ανοικτές θέσεις	Άνοιγμα	Ανιγν. Τιμή	Κατωτ. Τιμή	Τελ. Τιμή	Τιμή κλεισ.	Όγκος	Ανοικτές θέσεις	Όγκος	Ανοικτές θέσεις	Τιμή Εξάσκησης		
1.600	0.000	0.000	0.000			-	-									0.000	0.000	0.000	2.60								0.016	
1.700	0.000	0.000	0.000			-	-									0.000	0.000	0.000	2.70								0.017	
1.800	0.000	0.000	0.000			-	-	0.000	0.000	0.000	1.20					0.000	0.000	0.000	2.80			0.000	0.000	0.000	0.001		0.018	
1.900	0.000	0.000	0.000			-	-	0.000	0.000	0.000	1.10					0.000	0.000	0.000	2.90			0.000	0.000	0.000	0.001		0.019	
2.000	0.000	0.000	0.000			-	-	0.000	0.000	0.000	1.00					0.000	0.000	0.000	3.00			0.000	0.000	0.000	0.001		0.020	
2.200	0.000	0.000	0.000			-	-	0.000	0.000	0.000	0.803					0.000	0.000	0.000	3.20			0.000	0.000	0.000	0.001		0.022	
2.400	0.000	0.000	0.000			-	-	0.000	0.000	0.000	0.605					0.000	0.000	0.000	3.40			0.000	0.000	0.000	0.001		0.024	
2.600	0.000	0.000	0.000			-	-	0.000	0.000	0.000	0.414					0.000	0.000	0.000	3.60			0.000	0.000	0.000	0.010		0.026	
2.800	0.000	0.000	0.000			-	-	0.000	0.000	0.000	0.247			2		0.000	0.000	0.000	3.80			300	0.000	0.000	0.000	0.043		0.028
3.000	0.000	0.000	0.000			-	-	0.000	0.000	0.000	0.123			2		0.000	0.000	0.000	4.00				0.000	0.000	0.000	0.119		0.030
3.200	0.000	0.000	0.000			-	-	0.000	0.000	0.000	0.052					0.000	0.000	0.000	4.20				0.000	0.000	0.000	0.248		0.032
3.400	0.000	0.000	0.000			-	-	0.000	0.000	0.000	0.018			50		0.000	0.000	0.000	4.40				0.000	0.000	0.000	0.414		0.034
3.600	0.000	0.000	0.000			-	-	0.000	0.000	0.000	0.005					0.000	0.000	0.000	4.60			2	0.000	0.000	0.000	0.602		0.036
3.800	0.000	0.000	0.000			-	-	0.000	0.000	0.000	0.001					0.000	0.000	0.000	4.80				0.000	0.000	0.000	0.800		0.038
4.000	0.000	0.000	0.000			-	-	0.000	0.000	0.000	0.001					0.000	0.000	0.000	5.00				0.000	0.000	0.000	1.00		0.040
4.400	0.000	0.000	0.000			-	-	0.000	0.000	0.000	0.002					0.000	0.000	0.000	5.40				0.000	0.000	0.000	1.40		0.044
4.800	0.000	0.000	0.000			-	-	0.000	0.000	0.000	0.004					0.000	0.000	0.000	5.80				0.000	0.000	0.000	1.80		0.048
5.200	0.000	0.000	0.000			-	-	0.000	0.000	0.000	0.001					0.000	0.000	0.000	6.20				0.000	0.000	0.000	2.20		0.052
5.600	0.000	0.000	0.000			-	-	0.000	0.000	0.000	0.001					0.000	0.000	0.000	6.60				0.000	0.000	0.000	2.60		0.056
Σύνολο:						0	0					0	54	0	0					0	302			0	2	0	300	
Αριθμός Πράξεων:						0						0		0						0.00			0		0			

ΟΠΑΠ (ΚΟ)

(Μέγεθος Συμβολαίου: 100 Χρέδγραφα, Τρόπος Εξάσκησης: Αμερικάνικος, Φυσική Παράδοση)

Τιμή Εξάσκησης	Δικαιώματα Αγοράς												Δικαιώματα Πώλησης												Τιμή Εξάσκησης							
	Μάρτιος 2022				Απρίλιος 2022				Λοιποί Μήνες				Μάρτιος 2022				Απρίλιος 2022				Λοιποί Μήνες											
	Άνοιγμα	Ανιτ Τιμή	Καπιτ Τιμή	Τελ Τιμή	Τιμή κλεισ.	Όγκος	Άνοιγές θέσεις	Άνοιγμα	Ανιτ Τιμή	Καπιτ Τιμή	Τελ Τιμή	Τιμή κλεισ.	Όγκος	Άνοιγές θέσεις	Όγκος	Άνοιγές θέσεις	Άνοιγμα	Ανιτ Τιμή	Καπιτ Τιμή	Τελ Τιμή	Τιμή κλεισ.	Όγκος	Άνοιγές θέσεις	Όγκος		Άνοιγές θέσεις	Όγκος	Άνοιγές θέσεις				
8.400	0.000	0.000	0.000			-											0.000	0.000	0.000	9.40			-						0.084			
8.800	0.000	0.000	0.000			-	0.000	0.000	0.000		3.75						0.000	0.000	0.000	9.80			-			0.000	0.000	0.000	0.001	-	-	0.088
9.200	0.000	0.000	0.000			-	0.000	0.000	0.000		3.35						0.000	0.000	0.000	10.20			-			0.000	0.000	0.000	0.002	-	-	0.092
9.600	0.000	0.000	0.000			-	0.000	0.000	0.000		2.95						0.000	0.000	0.000	10.60			-			0.000	0.000	0.000	0.001	-	-	0.096
10.000	0.000	0.000	0.000			-	0.000	0.000	0.000		2.56						0.000	0.000	0.000	11.00			-			0.000	0.000	0.000	0.001	-	-	0.100
11.000	0.000	0.000	0.000			-	0.000	0.000	0.000		1.57						0.000	0.000	0.000	12.00			-			0.000	0.000	0.000	0.009	-	-	0.110
12.000	0.000	0.000	0.000			-	0.000	0.000	0.000		0.691						0.000	0.000	0.000	13.00			-			0.000	0.000	0.000	0.133	-	-	0.120
13.000	0.000	0.000	0.000			-	0.000	0.000	0.000		0.178		20				0.000	0.000	0.000	14.00			-	20		0.000	0.000	0.000	0.620	-	-	0.130
14.000	0.000	0.000	0.000			-	0.000	0.000	0.000		0.024						0.000	0.000	0.000	15.00			-			0.000	0.000	0.000	1.47	-	-	0.140
15.000	0.000	0.000	0.000			-	0.000	0.000	0.000		0.001						0.000	0.000	0.000	16.00			-			0.000	0.000	0.000	2.46	-	-	0.150
16.000	0.000	0.000	0.000			-	0.000	0.000	0.000		0.001						0.000	0.000	0.000	17.00			-			0.000	0.000	0.000	3.46	-	-	0.160
17.000	0.000	0.000	0.000			-	0.000	0.000	0.000		0.001						0.000	0.000	0.000	18.00			-			0.000	0.000	0.000	4.46	-	-	0.170
18.000	0.000	0.000	0.000			-	0.000	0.000	0.000		0.001						0.000	0.000	0.000	19.00			-			0.000	0.000	0.000	5.46	-	-	0.180
19.000	0.000	0.000	0.000			-	0.000	0.000	0.000		0.001						0.000	0.000	0.000	20.00			-			0.000	0.000	0.000	6.46	-	-	0.190
Σύνολο:						0							11				0								20					0		0
Αριθμός Πράξεων:						0																								0		0

ΟΤΕ (ΚΟ)

(Μέγεθος Συμβολαίου: 100 Χρέδγραμμα, Τρόπος Εξάσκησης: Αμερικάνικος, Φυσική Παράδοση)

Τιμή Εξάσκησης	Δικαιώματα Αγοράς														Δικαιώματα Πώλησης																	
	Μάρτιος 2022						Απρίλιος 2022						Λοιποί Μήνες		Μάρτιος 2022						Απρίλιος 2022						Λοιποί Μήνες		Τιμή Εξάσκησης			
	Άνοιγμα	Ανιτ Τιμή	Κατω Τιμή	Τελ Τιμή	Τιμή κλεισ.	Όγκος	Άνοιγμα	Ανιτ Τιμή	Κατω Τιμή	Τελ Τιμή	Τιμή κλεισ.	Όγκος	Άνοιγτες θέσεις	Όγκος	Άνοιγτες θέσεις	Άνοιγμα	Ανιτ Τιμή	Κατω Τιμή	Τελ Τιμή	Τιμή κλεισ.	Όγκος	Άνοιγτες θέσεις	Άνοιγμα	Ανιτ Τιμή	Κατω Τιμή	Τελ Τιμή	Τιμή κλεισ.	Όγκος		Άνοιγτες θέσεις	Όγκος	Άνοιγτες θέσεις
9.200	0.000	0.000	0.000			-	-					-	-			0.000	0.000	0.000	10.20			-	-									
9.600	0.000	0.000	0.000			-	-					-	-			0.000	0.000	0.000	10.60			-	-									0.096
10.000	0.000	0.000	0.000			-	-					-	-			0.000	0.000	0.000	11.00			-	-									0.100
11.000	0.000	0.000	0.000			-	-	0.000	0.000	0.000		6.26	-	-		0.000	0.000	0.000	12.00			-	-	0.000	0.000	0.000	0.001	-	-			0.110
12.000	0.000	0.000	0.000			-	-	0.000	0.000	0.000		5.26	-	-		0.000	0.000	0.000	13.00			-	-	0.000	0.000	0.000	0.001	-	-			0.120
13.000	0.000	0.000	0.000			-	-	0.000	0.000	0.000		4.26	-	-		0.000	0.000	0.000	14.00			-	-	0.000	0.000	0.000	0.001	-	-			0.130
14.000	0.000	0.000	0.000			-	-	0.000	0.000	0.000		3.26	-	-		0.000	0.000	0.000	15.00			-	-	0.000	0.000	0.000	0.002	-	-			0.140
15.000	0.000	0.000	0.000			-	-	0.000	0.000	0.000		2.27	-	-		0.000	0.000	0.000	16.00			-	-	0.000	0.000	0.000	0.008	-	-			0.150
16.000	0.000	0.000	0.000			-	-	0.000	0.000	0.000		1.34	-	-		0.000	0.000	0.000	17.00			-	-	0.000	0.000	0.000	0.078	-	-			0.160
17.000	0.000	0.000	0.000			-	30	0.000	0.000	0.000		0.617	-	10		0.000	0.000	0.000	18.00			-	-	0.000	0.000	0.000	0.352	-	-			0.170
18.000	0.000	0.000	0.000			-	2	0.000	0.000	0.000		0.204	-	5		0.000	0.000	0.000	19.00			-	-	0.000	0.000	0.000	0.941	-	-			0.180
19.000	0.000	0.000	0.000			-	10	0.000	0.000	0.000		0.046	-	10		0.000	0.000	0.000	20.00			-	-	0.000	0.000	0.000	1.79	-	-			0.190
20.000	0.000	0.000	0.000			-	-	0.000	0.000	0.000		0.007	-	-		0.000	0.000	0.000	21.00			-	-	0.000	0.000	0.000	2.76	-	-			0.200
22.000	0.000	0.000	0.000			-	-	0.000	0.000	0.000		0.002	-	-		0.000	0.000	0.000	23.00			-	-	0.000	0.000	0.000	4.76	-	-			0.220
24.000	0.000	0.000	0.000			-	-	0.000	0.000	0.000		0.001	-	-		0.000	0.000	0.000	25.00			-	-	0.000	0.000	0.000	6.76	-	-			0.240
26.000	0.000	0.000	0.000			-	-	0.000	0.000	0.000		0.001	-	-		0.000	0.000	0.000	27.00			-	-	0.000	0.000	0.000	8.76	-	-			0.260
Σύνολα:						0	42					0	25	0	0							0	0									
Αριθμός Πράξεων:						0						0		0								0.00						0		0		

ΠΕΙΡΑΙΩΣ FINANCIAL HOLD (ΚΟ)

(Μέγεθος Συμβολαίου: 100 Χρέδγραφα, Τρόπος Εξάσκησης: Αμερικάνικος, Φυσική Παράδοση)

Τιμή Εξάσκησης	Δικαιώματα Αγοράς													Δικαιώματα Πώλησης															
	Μάρτιος 2022				Απρίλιος 2022				Λοιποί Μήνες					Μάρτιος 2022				Απρίλιος 2022				Λοιποί Μήνες							
	Άνοιγμα	Ανιτ Τιμή	Καπιτ Τιμή	Τελ Τιμή	Τιμή κλεισ.	Όγκος	Ανοικτές θέσεις	Άνοιγμα	Ανιτ Τιμή	Καπιτ Τιμή	Τελ Τιμή	Τιμή κλεισ.	Όγκος	Ανοικτές θέσεις	Όγκος	Ανοικτές θέσεις	Άνοιγμα	Ανιτ Τιμή	Καπιτ Τιμή	Τελ Τιμή	Τιμή κλεισ.	Όγκος	Ανοικτές θέσεις	Όγκος	Ανοικτές θέσεις	Όγκος	Ανοικτές θέσεις	Τιμή Εξάσκησης	
0.150	0.000	0.000	0.000			-	-						-	-		0.000	0.000	0.000	1.15	-	-			-	-				0.002
0.200	0.000	0.000	0.000			-	-						-	-		0.000	0.000	0.000	1.20	-	-			-	-				0.002
0.250	0.000	0.000	0.000			-	-						-	-		0.000	0.000	0.000	1.25	-	-			-	-				0.003
0.300	0.000	0.000	0.000			-	-						-	-		0.000	0.000	0.000	1.30	-	-			-	-				0.003
0.350	0.000	0.000	0.000			-	-						-	-		0.000	0.000	0.000	1.35	-	-			-	-				0.004
0.400	0.000	0.000	0.000			-	-						-	-		0.000	0.000	0.000	1.40	-	-			-	-				0.004
0.450	0.000	0.000	0.000			-	-						-	-		0.000	0.000	0.000	1.45	-	-			-	-				0.005
0.500	0.000	0.000	0.000			-	-						-	-		0.000	0.000	0.000	1.50	-	-			-	-				0.005
0.550	0.000	0.000	0.000			-	-						-	-		0.000	0.000	0.000	1.55	-	-			-	-				0.006
0.600	0.000	0.000	0.000			-	-						-	-		0.000	0.000	0.000	1.60	-	-			-	-				0.006
0.650	0.000	0.000	0.000			-	-						-	-		0.000	0.000	0.000	1.65	-	-			-	-				0.007
0.700	0.000	0.000	0.000			-	-						-	-		0.000	0.000	0.000	1.70	-	-			-	-				0.007
0.750	0.000	0.000	0.000			-	-						-	-		0.000	0.000	0.000	1.75	-	-			-	-				0.008
0.800	0.000	0.000	0.000			-	-						-	-		0.000	0.000	0.000	1.80	-	-			-	-				0.008
0.850	0.000	0.000	0.000			-	-	0.000	0.000	0.000	0.521	-	-		0.000	0.000	0.000	1.85	-	-	0.000	0.000	0.000	0.001	-	-		0.009	
0.900	0.000	0.000	0.000			-	-	0.000	0.000	0.000	0.471	-	-		0.000	0.000	0.000	1.90	-	-	0.000	0.000	0.000	0.001	-	-		0.009	
0.950	0.000	0.000	0.000			-	-	0.000	0.000	0.000	0.421	-	-		0.000	0.000	0.000	1.95	-	-	0.000	0.000	0.000	0.001	-	-		0.010	
1.000	0.000	0.000	0.000			-	-	0.000	0.000	0.000	0.372	-	-		0.000	0.000	0.000	2.00	-	-	0.000	0.000	0.000	0.001	-	-		0.010	
1.100	0.000	0.000	0.000			-	-	0.000	0.000	0.000	0.272	-	-		0.000	0.000	0.000	2.10	-	-	0.000	0.000	0.000	0.001	-	-		0.011	
1.200	0.000	0.000	0.000			-	-	0.000	0.000	0.000	0.178	-	-		0.000	0.000	0.000	2.20	-	-	0.000	0.000	0.000	0.006	-	-		0.012	
1.300	0.000	0.000	0.000			-	-	0.000	0.000	0.000	0.098	-	-		0.000	0.000	0.000	2.30	-	-	0.000	0.000	0.000	0.026	-	-		0.013	
1.400	0.000	0.000	0.000			-	-	0.000	0.000	0.000	0.044	-	-		0.000	0.000	0.000	2.40	-	-	0.000	0.000	0.000	0.072	-	-		0.014	
1.500	0.000	0.000	0.000			-	-	5	0.000	0.000	0.000	0.016	-	-		0.000	0.000	0.000	2.50	-	-	0.000	0.000	0.000	0.144	-	-		0.015
1.600	0.000	0.000	0.000			-	-	6	0.000	0.000	0.000	0.005	-	-		0.000	0.000	0.000	2.60	-	-	0.000	0.000	0.000	0.233	-	-		0.016
1.700	0.000	0.000	0.000			-	-	0.000	0.000	0.000	0.001	-	-		0.000	0.000	0.000	2.70	-	-	0.000	0.000	0.000	0.330	-	-		0.017	
1.800	0.000	0.000	0.000			-	-	0.000	0.000	0.000	0.001	-	-		0.000	0.000	0.000	2.80	-	-	0.000	0.000	0.000	0.430	-	-		0.018	
1.900	0.000	0.000	0.000			-	-	0.000	0.000	0.000	0.001	-	-		0.000	0.000	0.000	2.90	-	-	0.000	0.000	0.000	0.530	-	-		0.019	
2.000	0.000	0.000	0.000			-	-	0.000	0.000	0.000	0.001	-	-		0.000	0.000	0.000	3.00	-	-	0.000	0.000	0.000	0.630	-	-		0.020	
2.200	0.000	0.000	0.000			-	-	0.000	0.000	0.000	0.001	-	-		0.000	0.000	0.000	3.20	-	-	0.000	0.000	0.000	0.830	-	-		0.022	
2.400	0.000	0.000	0.000			-	-	0.000	0.000	0.000	0.001	-	-		0.000	0.000	0.000	3.40	-	-	0.000	0.000	0.000	1.03	-	-		0.024	
2.600	0.000	0.000	0.000			-	-	0.000	0.000	0.000		-	-		0.000	0.000	0.000	3.60	-	-			-	-				0.026	
2.800	0.000	0.000	0.000			-	-	0.000	0.000	0.000		-	-		0.000	0.000	0.000	3.80	-	-			-	-				0.028	
3.000	0.000	0.000	0.000			-	-	0.000	0.000	0.000		-	-		0.000	0.000	0.000	4.00	-	-			-	-				0.030	
3.200	0.000	0.000	0.000			-	-	0.000	0.000	0.000		-	-		0.000	0.000	0.000	4.20	-	-			-	-				0.032	
3.400	0.000	0.000	0.000			-	-	0.000	0.000	0.000		-	-		0.000	0.000	0.000	4.40	-	-			-	-				0.034	
3.600	0.000	0.000	0.000			-	-	0.000	0.000	0.000		-	-		0.000	0.000	0.000	4.60	-	-			-	-				0.036	

ΠΕΙΡΑΙΩΣ FINANCIAL HOLD (ΚΟ)

(Μέγεθος Συμβολαίου: 100 Χρέδγραφα, Τρόπος Εξάσκησης: Αμερικάνικος, Φυσική Παράδοση)

Τιμή Εξάσκησης	Δικαιώματα Αγοράς														Δικαιώματα Πώλησης													
	Μάρτιος 2022				Απρίλιος 2022				Λοιποί Μήνες		Μάρτιος 2022				Απρίλιος 2022				Λοιποί Μήνες		Τιμή Εξάσκησης							
	Άνοιγμα	Ανιγτ Τιμή	Καπιτ Τιμή	Τελ Τιμή	Τιμή κλεισ.	Όγκος	Ανοικτές θέσεις	Άνοιγμα	Ανιγτ Τιμή	Καπιτ Τιμή	Τελ Τιμή	Τιμή κλεισ.	Όγκος	Ανοικτές θέσεις	Όγκος	Ανοικτές θέσεις	Άνοιγμα	Ανιγτ Τιμή	Καπιτ Τιμή	Τελ Τιμή		Τιμή κλεισ.	Όγκος	Ανοικτές θέσεις	Όγκος	Ανοικτές θέσεις		
3.800	0.000	0.000	0.000			-	-							-	-													0.038
4.000	0.000	0.000	0.000			-	-							-	-												0.040	
4.400	0.000	0.000	0.000			-	-							-	-												0.044	
4.800	0.000	0.000	0.000			-	-							-	-												0.048	
5.200	0.000	0.000	0.000			-	-							-	-												0.052	
5.600	0.000	0.000	0.000			-	-							-	-												0.056	
6.000	0.000	0.000	0.000			-	-							-	-												0.060	
6.400	0.000	0.000	0.000			-	-							-	-												0.064	
6.800	0.000	0.000	0.000			-	-							-	-												0.068	
Σύνολο:						0	11							0	0	0	0											
Αριθμός Πράξεων:						0								0	0													

Προϊόν Δανεισμού	Υποκείμενος Τίτλος	Πολυμερείς Συναλλαγές[1]				Διμερείς Συναλλαγές[2]		Δανεισμός Τίτλων μέσω ΟΤC[3]	
		Ανοιχτές θέσεις[5]	Προσφερόμενη ποσότητα	Μ.Σ.Τ[4]	Όγκος συναλλαγών	Μ.Σ.Τ[4]	Όγκος συναλλαγών	Όγκος συναλλαγών	
ALPHABOR	ALPHA ΥΠΗΡΕΣΙΩΝ ΣΥΜΜ (ΚΟ)	15,831	---	---	---	---	---	58,277,844	
CENERBOR	CENERGY HOLDINGS (ΚΑ)	---	---	---	---	---	---	---	
ΕΕΕBOR	COCA-COLA HBC AG (ΚΟ)	13,624	---	---	---	---	---	70,546	
EUROBBOR	EUROBANK HOLDINGS (ΚΟ)	32,700	---	---	120,000	4.10%	---	48,728,667	
FGGRPBOR	FOLLI-FOLLIE (ΚΟ)	---	---	---	---	---	---	900,530	
FOYRKBOR	FOURLIS ΣΥΜΜΕΤΟΧΩΝ (ΚΟ)	9,639	---	---	---	---	---	30,850	
INTRKBOR	INTRACOM HOLDINGS (ΚΟ)	500	---	---	---	---	---	---	
BELABOR	JUMBO (ΚΟ)	---	---	---	---	---	---	836,264	
LAMDABOR	LAMDA DEVELOPMENT(ΚΟ)	961	---	---	---	---	---	67,038	
MIGBOR	MARFIN INVESTMENT GROUP (ΚΟ)	---	---	---	---	---	---	794,474	
QUALBOR	QUALITY & RELIABILITY (ΚΟ)	---	---	---	---	---	---	---	
QUESTBOR	QUEST ΣΥΜΜΕΤΟΧΩΝ (ΚΟ)	---	---	---	---	---	3,000	6.50%	---
TITCBOR	TITAN CEMENT (ΚΑ)	10,800	---	---	3,000	3.03%	---	---	222,850
VIQBOR	VIQHALCO SA/NV (ΚΑ)	7,447	---	---	---	---	---	---	
ADMIEBOR	ΑΔΜΗΕ ΣΥΜΜΕΤΟΧΩΝ Α.Ε. (ΚΟ)	7,610	---	---	---	---	---	1,993,949	
AEQNBOR	ΑΕΡΟΠΟΡΙΑ ΑΙΓΑΙΟΥ (ΚΟ)	4,011	---	---	400	4.20%	---	---	21,619
ALMYBOR	ΑΛΟΥΜΥΛ (ΚΟ)	---	---	---	---	---	---	---	
GEKTERNABOR	ΓΕΚ ΤΕΡΝΑ (ΚΟ)	3,000	---	---	---	---	---	1,293	
PPCBOR	ΔΕΗ (ΚΟ)	2,000	---	---	---	---	---	2,468,569	
ETE BOR	ΕΘΝΙΚΗ ΤΡΑΠΕΖΑ (ΚΟ)	32,288	---	---	---	---	---	6,294,206	
ELLAKTORBOR	ΕΛΛΑΚΤΩΡ (ΚΟ)	11,000	---	---	---	---	---	9,870	
EXAEBOR	ΕΛΛΗΝ. ΧΡΗΜΑΤΙΣΤΗΡΙΑ-Χ.Α. (ΚΟ)	45,700	---	---	---	---	---	155,601	
ELPEBOR	ΕΛΛΗΝΙΚΑ ΠΕΤΡΕΛΑΙΑ (ΚΟ)	27,479	---	---	---	---	---	172,306	
EYDAPBOR	ΕΥΔΑΠ (ΚΟ)	1,913	---	---	---	---	---	669,678	
MOHBOR	ΜΟΤΟΡ ΟΪΛ (ΚΟ)	1,500	---	---	---	---	---	491,612	
MYTILBOR	ΜΥΤΙΛΗΝΑΙΟΣ (ΚΟ)	2,000	---	---	---	---	---	554,786	
PRABOR	ΟΛΠ (ΚΟ)	1,464	---	---	---	---	---	66,287	
OPAPBOR	ΟΠΑΠ (ΚΟ)	53,652	---	---	---	---	---	1,321,523	
HTOBOR	ΟΤΕ (ΚΟ)	27,586	---	---	15,000	3.96%	---	---	2,355,819
TPEIRBOR	ΠΕΙΡΑΙΩΣ FINANCIAL HOLD (ΚΟ)	66,703	---	---	---	---	14,400	6.50%	7,340,312
PLAISBOR	ΠΛΑΙΣΙΟ COMPUTERS (ΚΟ)	---	---	---	---	---	---	---	100

Σημειώσεις Προϊόντων Δανεισμού

[1] - Πολυμερείς Συμβάσεις Δανειοδοσίας των μεθόδων 8-1, 8-2 και 8-3-3 (σύμφ. Με Αποφ.17 ΔΣ του Χρηματιστηρίου).

[2] - Διμερείς Συμβάσεις Δανειοδοσίας των μεθόδων 8-3-1 και 8-3-2 (σύμφ. Με Αποφ. 20 ΔΣ του Χρηματιστηρίου).

[3] - Τα στοιχεία Συναλλαγές Δανεισμού Τίτλων μέσω ΟΤC δηλώνονται από τους χειριστές ΣΑΤ και αφορούν τις ποσότητες που έχουν καταγραφεί στο ΣΑΤ έως και τη προηγούμενη εργάσιμη ημέρα.

[4] - Μ.Σ.Τ: - Μέση Σταθμισμένη Τιμή (ως προς τα τεμάχια)

[5] - Τα στοιχεία αφορούν σε ανοιχτές θέσεις πριν την έναρξη της συνεδρίασης

Προϊόν Δανεισμού	Υποκείμενος Τίτλος	Πολυμερείς Συναλλαγές[1]					Διμερείς Συναλλαγές[2]		Δανεισμός Τίτλων μέσω ΟΤC[3]
		Ανοιχτές θέσεις[5]	Προσφερόμενη ποσότητα	Μ.Σ.Τ[4]	Όγκος συναλλαγών	Μ.Σ.Τ[4]	Όγκος συναλλαγών	Μ.Σ.Τ[4]	Όγκος συναλλαγών
SARBOR	ΣΑΡΑΝΤΗΣ ΓΡ. (ΚΟ)	---	---	---	---	---	---	---	6,390
TENERGYBOR	ΤΕΡΝΑ ΕΝΕΡΓΕΙΑΚΗ (ΚΟ)	20,550	---	---	---	---	---	---	102,376

Σημειώσεις Προϊόντων Δανεισμού

[1] - Πολυμερείς Συμβάσεις Δανειοδοσίας των μεθόδων 8-1, 8-2 και 8-3-3 (σύμφ. Με Αποφ.17 ΔΣ του Χρηματιστηρίου).

[2] - Διμερείς Συμβάσεις Δανειοδοσίας των μεθόδων 8-3-1 και 8-3-2 (σύμφ. Με Αποφ. 20 ΔΣ του Χρηματιστηρίου).

[3] - Τα στοιχεία Συναλλαγές Δανεισμού Τίτλων μέσω ΟΤC δηλώνονται από τους χειριστές ΣΑΤ και αφορούν τις ποσότητες που έχουν καταγραφεί στο ΣΑΤ έως και τη προηγούμενη εργάσιμη ημέρα.

[4] - Μ.Σ.Τ: - Μέση Σταθμισμένη Τιμή (ως προς τα τεμάχια)

[5] - Τα στοιχεία αφορούν σε ανοιχτές θέσεις πριν την έναρξη της συνεδρίασης

Κωδικό και ονομασίες Κλάδων Οικονομικής Δραστηριότητας του Χρηματιστηρίου Αθηνών

12003 - Διαπραγματεύσιμα Αμοιβαία Κεφάλαια	10101010 Υπηρεσίες Ηλεκτρονικών Υπολογιστών
10101015 Λογισμικό	10102030 Υλικό Υπολογιστών
15101010 Εξοπλισμός Τηλεπικοινωνιών	15102015 Υπηρεσίες Τηλεπικοινωνιών
20101010 Υγειονομικές Μονάδες	20101025 Υπηρεσίες Υγείας
20102010 Ιατρικός Εξοπλισμός	20103015 Φαρμακευτικά Προϊόντα
30101010 Τράπεζες	30202000 Διαφοροποιημένες Χρηματοοικονομικές Υπηρεσίες
30202010 Διαχείριση Κεφαλαίων & Θεματοφύλακες	30202015 Επενδυτικές Υπηρεσίες
30302010 Γενικές Ασφάλειες	30302015 Μεσίτες Ασφαλίσεων
30302025 Ασφάλειες Ιδιοκτησίας & Ζημιών	35101010 Συμμετοχές & Ανάπτυξη Ακίνητης Περιουσίας
35101015 Υπηρεσίες Ακίνητης Περιουσίας	35102000 Διαφοροποιημένες Α.Ε.Α.Π.
35102030 Α.Ε.Α.Π. Επαγγελματικών Χώρων	40201040 Υπηρεσίες Ενοικίασης και Χρηματοδοτικής Μίσθωσης
40202010 Κατασκευή Κατοικιών	40202015 Έπιπλα
40202020 Οικιακές Συσκευές	40203040 Ηλεκτρονική Ψυχαγωγία
40203045 Παιχνίδια	40204020 Ρούχα και Αξεσουάρ
40301010 Ψυχαγωγία	40301030 Εκδόσεις
40301035 Ραδιοτηλεοπτικοί Φορείς	40401010 Διαφοροποιημένοι Έμποροι
40401020 Εμπόριο Ενδυμάτων	40401025 Εμπόριο Προϊόντων Οικιακής Βελτίωσης
40401030 Εξειδικευμένο Λιανικό Εμπόριο	40501010 Αεροπορικές Εταιρείες
40501015 Ταξίδια & Τουρισμός	40501020 Τυχερά Παιχνίδια
40501025 Ξενοδοχεία & Πανσιόν	45101015 Απόσταση & Οιονοπαραγωγή
45101020 Αναψυκτικά	45102010 Γεωργεία, Αλιεία, Εκτροφή και Φυτείες
45102020 Τρόφιμα	45103010 Καπνός
45201010 Λιανικό & Χονδρικό Εμπόριο Τροφίμων	45201020 Είδη Προσωπικής Φροντίδας
50101010 Κατασκευές	50101030 Τσιμέντα
50101035 Άλλα Οικοδομικά Υλικά	50202010 Ηλεκτρικά Εξαρτήματα
50203000 Διαφοροποιημένες Βιομηχανίες	50203015 Πλαστικά
50203030 Υλικά Συσκευασίας	50204000 Μηχανήματα Βιομηχανικού Εξοπλισμού
50204020 Μηχανήματα Κατασκευών	50205010 Προμηθευτές Βιομηχανίας
50205020 Υποστηρικτικές Υπηρεσίες προς Επιχειρήσεις	50205030 Υπηρεσίες Μαζικής Εκτύπωσης
50206015 Εμπορικά Οχήματα & Ανταλλακτικά	50206030 Θαλάσσιες Μεταφορές
50206060 Υπηρεσίες Μεταφορών	55101000 Διαφοροποιημένα Υλικά
55101020 Κλωστοϋφαντουργικά Προϊόντα	55102000 Ορυχεία
55102010 Σίδηρος & Χάλυβας	55102015 Μεταλλουργία
55102035 Αλουμίνιο	60101000 Καθετοποιημένες Εταιρ. Πετρελαίου & Φυσικού Αερίου
60101020 Διυλιστήρια & Εμπορία Πετρελαιοειδών	65101010 Εναλλακτική Ηλεκτρική Ενέργεια
65101015 Συμβατική Ηλεκτρική Ενέργεια	65102030 Ύδρευση



ATHEX
Athens Stock Exchange

Λεωφ. Αθηνών 110 104 42 Αθήνα
110, Athinon Ave. GR 104 42 Athens
tel. (+30)210-33.66.800, fax (+30)210-33.66.101
www.athexgroup.gr