

22

Ημερήσιο Δελτίο  
Συναλλακτικής Δραστηριότητας

Daily Official List  
of Trading Activity

Τρίτη, 15 Μαρτίου, 2022

Έτος: 143 Αύξων Αριθμός Συνεδρίασης: 50



**ATHEXGROUP**  
Athens Exchange Group

**Αποποίηση Ευθύνης:**

Η εταιρεία Ελληνικά Χρηματιστήρια-Χρηματιστήριο Αθηνών Ανώνυμη Εταιρεία Συμμετοχών καταβάλλει κάθε δυνατή προσπάθεια ώστε να διασφαλίσει ότι οι πληροφορίες και τα λοιπά στοιχεία που εμφανίζονται στο Ημερήσιο Δελτίο Τιμών (Η.Δ.Τ.) είναι ορθά και πλήρη αλλά δεν έχει καμία ευθύνη για ενδεχόμενο λάθος ή παράλειψη στοιχείων και / ή ευθύνη σχετικά με την ακρίβεια, αξιοπιστία, επικαιροποίηση και πληρότητα των παραπάνω πληροφοριών και στοιχείων ή ευθύνη προερχόμενη άμεσα ή έμμεσα από την χρήση των παραπάνω πληροφοριών.

Η Εταιρία δεν έχει καμία ευθύνη για την ακρίβεια των στοιχείων που περιλαμβάνονται στις ανακοινώσεις των εισηγμένων εταιρειών. Πιθανές προσβολές δικαιωμάτων τρίτων από το περιεχόμενο των ανακοινώσεων συνιστούν αποκλειστική ευθύνη του αποστολέα των ανακοινώσεων.

Όλα τα αναγραφόμενα στο Η.Δ.Τ. στοιχεία παρέχονται μόνο για τους σκοπούς της πληροφόρησης και δεν συνιστούν παροχή επενδυτικών συμβουλών ή πρόσκληση για επένδυση σε κινητές αξίες που διαπραγματεύονται στο Χρηματιστήριο Αθηνών.

Αναγνωρίζεται και συμφωνείται ότι όλα τα δικαιώματα επί των πληροφοριών που εμφανίζονται στο Η.Δ.Τ. θα αποτελούν κυριότητα της εταιρίας και οποιοδήποτε άλλο δικαίωμα συμπεριλαμβανομένου του δικαιώματος πνευματικής ιδιοκτησίας, σήματος κλπ. ανήκουν στο Χρηματιστήριο Αθηνών.

Τα ανωτέρω στοιχεία αποτελούν ιδιοκτησία της Εταιρίας και προστατεύονται σύμφωνα με τις διατάξεις περί πνευματικής ιδιοκτησίας. Απαγορεύεται α) η με οποιοδήποτε τρόπο ή μέσο αναπαραγωγή, αναδημοσίευση, τροποποίηση, αντιγραφή, πώληση, μετάδοση ή διανομή του συνόλου ή μέρους τους, χωρίς αναφορά στην πηγή και β) η εμπορική εκμετάλλευση των στοιχείων από τρίτους.

Η Εταιρία δεν φέρει καμία ευθύνη προερχόμενη άμεσα ή έμμεσα από χρήση ή τυχόν αλλοίωση των ανωτέρω στοιχείων όταν αυτά χρησιμοποιούνται από

**Ελληνικά Χρηματιστήρια - Χρηματιστήριο Αθηνών Α.Ε. Συμμετοχών**

Λεωφόρος Αθηνών 110, 10442 Αθήνα, Τηλ: (210) 33.66.800, Fax: (210) 32.13.938

[www.athexgroup.gr](http://www.athexgroup.gr)

**Χρηματιστηριακό Κέντρο Θεσσαλονίκης**

Κατούνη 16-18, Θεσ/νίκη 546 25, Τηλ: (2310) 567.667, Fax: (2310) 530.455

**Συνεγγυητικό Κεφάλαιο Εξασφάλισης Επενδυτικών Υπηρεσιών**

Φειδίου 14-16, Αθήνα 106 78, Τηλ: (210) 33.04.682, Fax: (210) 33.04.155

**Επιτροπή Κεφαλαιαγοράς**

Κολοκοτρώνη 1 & Σταδίου 1, Αθήνα 105 62, Τηλ: (210) 33.77.100, Fax: (210) 33.77.173

**Πίνακας Περιεχομένων****Ενότητα 1: Στατιστικά Στοιχεία Χρεογράφων, Παραγώγων και Δανεισμού**

- Οι Αγορές Χρεογράφων Παραγώγων Δανεισμού
- Χρηματιστηριακοί Δείκτες
- Αναλυτικά Στοιχεία Συναλλαγών Αγοράς Χρεογράφων
- Στοιχεία Συναλλαγών Κλάδων Χρηματιστηρίου Αθηνών & Χρηματοοικονομικών Προϊόντων (Δ.Α.Κ.)
- Οι 10 Μετοχές με τη μεγαλύτερη Άνοδο & Πτώση
- Αναλυτικά Στοιχεία Συναλλαγών Αγοράς Παραγώγων

**Ενότητα 2: Αναλυτικά Στοιχεία Συναλλαγών Χρεογράφων**

- Αναλυτικά Στοιχεία Συναλλαγών Χρεογράφων
- Σημειώσεις Χρεογράφων

**Ενότητα 3: Στοιχεία Συναλλαγών Χρεογράφων**

- Στοιχεία Συναλλαγών Πακέτων
- Στοιχεία Συναλλαγών Δικαιωμάτων

- Στοιχεία Δανεισμού Τίτλων
- Στοιχεία Συναλλαγών Εκποιήσεων
- Στοιχεία Συναλλαγών Εκποιήσεων Ενσώματων Ονομαστικών Μετοχών
- Στοιχεία Ενεργητικού Διαπραγματεύσιμων Αμοιβαίων Κεφαλαίων (Δ.Α.Κ.)
- Χαρακτηριστικά Διαπραγματεύσιμων Αμοιβαίων Κεφαλαίων (Δ.Α.Κ.)

**Ενότητα 4: Ανακοινώσεις****Ενότητα 5: Ομόλογα Διαπραγματεύσιμα στην Αγορά Αξιών Σταθερού Εισοδήματος**

- Ομολογιακά Δάνεια Επιχειρήσεων – Οργανωμένη Αγορά (Μετατρέψιμα)
- Ομολογιακά Δάνεια Επιχειρήσεων – Οργανωμένη Αγορά (Μη Μετατρέψιμα)
- Ομόλογα Ελληνικού Δημοσίου
- Έντοκα Γραμμάτια & Zero Coupon Ομόλογα Ελληνικού Δημοσίου
- Ομόλογα Ελληνικού Δημοσίου Διαπραγματεύσιμα με τη Μέθοδο Εκφώνησης - Αντιφώνησης
- Ομόλογα Κρατικών Τραπεζών

**Ενότητα 6: Πρόσθετα Στοιχεία Ενημέρωσης**

- Πίνακας Μελών Χρηματιστηρίου Αθηνών και Μελών ΕΤ.ΕΚ.
- Πίνακας Μετοχών Υπό Ειδική Διαπραγμάτευση
- Γνωστοποιήσεις Συναλλαγών - Κατάλογος Υπόχρεων Προσώπων

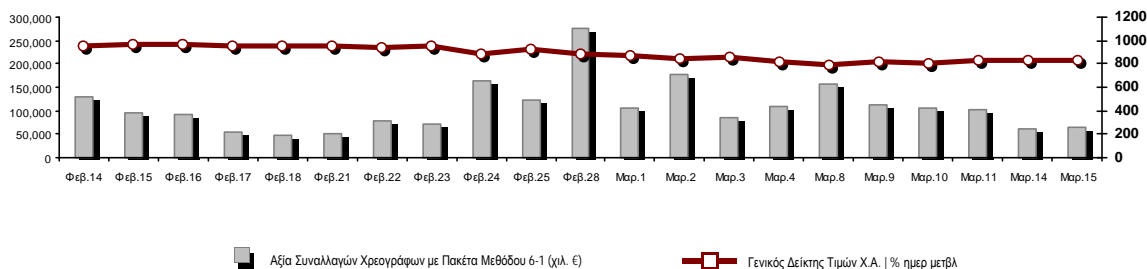
**Ενότητα 7: Αναλυτικά Στοιχεία Συναλλαγών Αγοράς Παραγώγων**

- Συμβόλαια Μελλοντικής Εκπλήρωσης σε Δείκτες
- Συμβόλαια Μελλοντικής Εκπλήρωσης σε Μετοχές
- Δικαιώματα Προαίρεσης σε Δείκτες
- Δικαιώματα Προαίρεσης σε Μετοχές
- Στοιχεία Συναλλαγών Προϊόντων Δανεισμού

**Παράρτημα Α: Κωδικοί και ονομασίες Κλάδων Οικονομικής Δραστηριότητας του Χρηματιστηρίου Αθηνών**

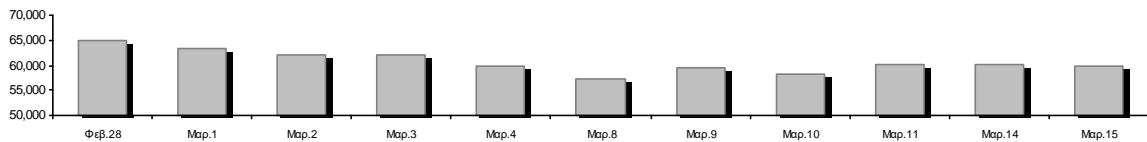
**Οι Αγορές Χρεογράφων Παραγώγων Δανεισμού**

**Γενικός Δείκτης Τιμών και Αξία Συναλλαγών Μετοχών και Παραγώγων**



<b>Κεφαλαιοποίηση Χ.Α. (εκατ €)**:</b>	59,868.24		<b>Συνολικές Ανοικτές Θέσεις σε Παράγωγα</b>	329,241
Ημερήσια μεταβολή: εκατ. €   %	-356.90	-0.59%	Ανοικτές θέσεις σε ΣΜΕ επί Δεικτών   % ημερ μετβλ	2,972 0.07%
Μέση ετήσια Κεφ/ποίηση: εκατ. €   % Μετβλ. Μέση προηγ. έτος	67,196.00	10.36%	Ανοικτές θέσεις σε ΣΜΕ επί μετοχών   % ημερ μετβλ	324,032 3.85%
<b>Γενικός Δείκτης Τιμών Χ.Α.   % ημερ μετβλ</b>	825.16	-0.59%	Ανοικτές θέσεις σε Δικαιώματα επί Δεικτών   % ημερ μετβλ	1,135 5.78%
<b>Κεφαλαιοποίηση Γενικού Δείκτη (εκατ. €)</b>	53,961.76		Ανοικτές θέσεις σε Δικαιώματα επί μετοχών   % ημερ μετβλ	1,102 0.00%
Ημερήσια μεταβολή (εκατ. €)	-344.18			
<b>Αξία Συναλλαγών Χρεογράφων με Πακέτα Μεθόδου 6-1 (χιλ. €)</b>	65,892.84		<b>Πλήθος Συμβολαίων Παραγώγων:</b>	125,522
Ημερήσια μεταβολή: %	2,945.91	4.68%	Ημερήσια μεταβολή: τμχ   %	-20,020 -13.76%
Μέση Αξία Συν/γών ΥΙD: χιλ. €   % Μετβλ Μέση προηγ. έτος	93,287.52	33.55%	Μέσος Όγκος Συμβ. ΥΙD: % Μετβλ Μέσο προηγ. Έτος	42,095 -11.69%
<b>Αξία Συναλλαγών Πακέτων Μεθόδου 6-1 (χιλ. €)</b>	6,096.55		<b>Πλήθος Πράξεων Παραγώγων:</b>	3,940
<b>Αξία Συναλλαγών Πακέτων Μεθόδου 6-2 &amp; 6-3 (χιλ. €)</b>	107.15		Ημερήσια μεταβολή: πλήθος   %	-512 -11.50%
<b>Αξία Συναλλαγών Ομολόγων (χιλ.€)</b>	602.72		Μέσο Πλήθος Πράξεων ΥΙD: % Μετβλ Μέσο προηγ. Έτος	2,424 14.57%
<b>Όγκος Συναλλαγών Χρεογράφων με Πακέτα Μεθόδου 6-1 (χιλ. Τμχ)</b>	28,071.95		<b>Συνολικές Ανοικτές Θέσεις σε Δανεισμό</b>	368,015
Ημερήσια μεταβολή: χιλ. τμχ   %	-5,188.90	-15.60%	Ημερήσια μεταβολή: τμχ   %	-312,043 -45.88%
Μέσος Όγκος Συν/γών ΥΙD: % Μετβλ Μέσο προηγ. Έτος	42,417.89	24.04%	<b>Πλήθος Συναλλαγών Δανεισμού (Πολυμερής/Διμερής)</b>	41,656
<b>Όγκος Συναλλαγών Πακέτων Μεθόδου 6-1 (χιλ. Τεμάχια)</b>	4,169.21		Ημερήσια μεταβολή: τμχ   %	40,671
<b>Όγκος Συναλλαγών Πακέτων Μεθόδου 6-2 &amp; 6-3 (χιλ. Τεμάχια)</b>	15.04		<b>Πλήθος Πολυμερών Συναλλαγών</b>	39,656
<b>Όγκος Συναλλαγών Ομολόγων</b>	634,000		<b>Πλήθος Διμερών Συναλλαγών</b>	2,000
<b>Πλήθος Πράξεων Χρεογράφων με Πακέτα Μεθόδου 6-1</b>	31,449		<b>Πλήθος Πράξεων Δανεισμού:</b>	20
Ημερήσια μεταβολή: πλήθος   %	-1,733	-5.22%	Ημερήσια μεταβολή: %	14
Μέσο Πλήθος Πράξεων ΥΙD: % Μετβλ Μέσο προηγ. Έτος	36,983	23.55%	<b>Πλήθος Πράξεων Πολυμερών Συναλλαγών</b>	19
<b>Πλήθος πακέτων Μεθόδου 6-1</b>	5		<b>Πλήθος Πράξεων Διμερών Συναλλαγών</b>	1
<b>Πλήθος πακέτων Μεθόδου 6-2 &amp; 6-3</b>	1			
<b>Πλήθος συναλλαγών Ομολόγων</b>	105			

**Κεφαλαιοποίηση Χ.Α. (εκατ €)\*\***



**Ημερήσια Διακύμανση Γενικού Δείκτη Τιμών Χρηματιστηρίου Αθηνών**



**Χρηματιστηριακοί Δείκτες**

Όνομασία Δείκτη	15/03/2022	14/03/2022	Δ μον.	Δ %	Κατώτερη	Ανώτερη	Κατ.έτους	Ανωτ.έτους	Ετησ. μεταβ.
Γενικός Δείκτης Τιμών Χ.Α.	825.16 €	830.02	-4.86	-0.59%	814.77	831.94	788.83	973.27	-7.63% €
Δείκτης ATHEX ESG	932.55 €	940.66	-8.11	-0.86%	920.84	941.82	888.47	1,131.24	-7.98% €
FTSE/Χ.Α. Large Cap	1,976.51 €	1,993.80	-17.29	-0.87%	1,952.53	1,996.94	1,884.54	2,384.15	-8.02% €
FTSE/Χ.Α. Mid Cap	1,477.56 €	1,478.40	-0.84	-0.06%	1,453.33	1,481.55	1,396.00	1,615.19	-0.96% €
FTSE/Χ.Α.-Χ.Α.Κ. Τραπεζικός Δείκτης	430.16 €	431.16	-1.00	-0.23%	416.47	433.79	382.96	569.66	-1.14% €
FTSE/Χ.Α. Υψηλής Μερισματικής Απόδοσης	2,826.95 €	2,852.84	-25.89	-0.91%	2,819.00	2,854.95	2,762.75	3,292.03	-8.93% €
FTSE/Χ.Α. Διεθνούς Δραστηριοποίησης Plus	2,278.64 €	2,294.17	-15.53	-0.68%	2,261.98	2,300.78	2,205.66	2,580.30	-3.99% €
FTSE/Χ.Α. Mid & Small Cap Θεμελιωδών Μεγεθών	4,453.32 #	4,445.60	7.72	0.17%	4,409.73	4,478.12	4,269.17	4,966.14	-4.61% €
Δείκτης ATHEX Select Plus	3,160.92 #	3,144.31	16.61	0.53%	3,090.03	3,161.26	2,990.50	3,578.04	-6.62% €
Δείκτης ATHEX Select	4,320.62 €	4,321.29	-0.67	-0.02%	4,261.83	4,325.76	4,076.44	4,953.99	-5.81% €
FTSE/Χ.Α. Δείκτης Αγοράς	480.17 €	484.51	-4.34	-0.90%	475.00	484.88	457.78	586.15	-10.44% €
Δείκτης Συνολικής Απόδοσης Γενικού Δείκτη Χ.Α.	1,418.93 €	1,427.28	-8.35	-0.59%	1,401.05	1,430.58	1,356.45	1,673.61	-7.45% €
FTSE/Χ.Α. Large Cap Συνολικής Απόδοσης	3,080.30 €	3,107.25	-26.95	-0.87%			2,944.22	3,702.87	-7.84% €
FTSE/Χ.Α. Mid Cap Συνολικής Απόδοσης	1,898.92 €	1,900.00	-1.08	-0.06%			1,809.60	2,064.38	-0.96% €
FTSE/Χ.Α.-Χ.Α.Κ. Τραπεζικός Δείκτης Συνολ. Απόδ.	370.39 €	371.25	-0.86	-0.23%			337.43	485.90	-1.14% €
Ελληνικός Δείκτης Mid & Small Cap	1,302.78 #	1,298.19	4.59	0.35%	1,277.29	1,305.92	1,243.70	1,451.84	-5.11% €
FTSE/Χ.Α. Τράπεζες	568.35 €	569.67	-1.32	-0.23%	550.25	573.14	505.99	752.66	-1.14% €
FTSE/Χ.Α. Ασφάλειες	3,020.11 ~	3,020.11	0.00	0.00%	3,012.16	3,020.11	1,994.86	3,171.11	51.39% #
FTSE/Χ.Α. Χρηματοοικονομικές Υπηρεσίες	719.80 €	724.26	-4.46	-0.62%	707.98	728.81	691.33	831.60	-3.90% €
FTSE/Χ.Α. Βιομηχανικά Προϊόντα & Υπηρεσίες	3,496.55 €	3,521.68	-25.13	-0.71%	3,446.47	3,521.68	3,365.52	3,930.81	-6.30% €
FTSE/Χ.Α. Εμπόριο	49.10 €	49.86	-0.76	-1.52%	48.89	49.92	45.69	57.51	-0.24% €
FTSE/Χ.Α. Ακίνητης Περιουσίας	4,219.81 €	4,311.81	-92.00	-2.13%	4,163.76	4,311.81	3,948.68	5,179.83	-12.31% €
FTSE/Χ.Α. Καταναλωτικά Προϊόντα & Υπηρεσίες	7,540.38 €	7,704.12	-163.74	-2.13%	7,540.38	7,725.32	7,260.09	8,381.33	3.86% #
FTSE/Χ.Α. Τρόφιμα & Ποτά	7,338.46 €	7,380.76	-42.30	-0.57%	7,162.83	7,380.76	6,714.13	12,058.75	-35.24% €
FTSE/Χ.Α. Πρώτες Ύλες	6,915.54 #	6,579.13	336.41	5.11%	6,487.68	6,927.72	6,227.37	8,197.29	-6.52% €
FTSE/Χ.Α. Κατασκευές & Υλικά	2,682.72 #	2,676.57	6.15	0.23%	2,616.68	2,687.63	2,533.53	3,209.28	-9.94% €
FTSE/Χ.Α. Ενέργεια	3,433.01 €	3,433.36	-0.35	-0.01%	3,384.06	3,468.47	3,339.51	3,854.94	-0.30% €
FTSE/Χ.Α. Ταξίδια & Αναψυχή	1,901.54 €	1,935.18	-33.64	-1.74%	1,892.20	1,935.63	1,858.00	2,197.16	-3.14% €
FTSE/Χ.Α. Τεχνολογία	2,055.74 €	2,074.03	-18.29	-0.88%	2,037.85	2,074.03	1,912.15	2,281.35	-4.25% €
FTSE/Χ.Α. Τηλεπικοινωνίες	4,391.76 €	4,543.01	-151.25	-3.33%	4,388.61	4,577.72	4,377.01	5,159.73	-3.38% €
FTSE/Χ.Α. Υπηρεσίες Κοινής Ωφέλειας	4,459.03 #	4,450.25	8.78	0.20%	4,386.40	4,504.69	4,203.53	5,208.71	-13.43% €
FTSE/Χ.Α. Υγεία	451.72 #	449.46	2.26	0.50%	449.46	451.72	418.89	611.35	-18.24% €
FTSE/Χ.Α. Προσωπικά Προϊόντα	7,380.29 €	7,475.78	-95.49	-1.28%	7,312.32	7,495.48	6,680.63	8,868.58	-15.40% €
Δείκτης Όλων των Μετοχών Χ.Α.	209.83 €	211.07	-1.24	-0.59%	209.83	209.83	200.98	248.43	-8.79% €
Ελληνικός Δείκτης Εταιρικών Ομολόγων	119.92 €	120.04	-0.12	-0.10%			119.78	127.89	-6.15% €
Ελληνικός Δείκτης Τιμών Εταιρικών Ομολόγων	88.96 €	89.07	-0.11	-0.12%			88.90	95.40	-6.73% €

Σημείωση 1: Το κλείσιμο των Δεικτών FTSE/Med 100, Ελληνικός Δείκτης Εταιρικών Ομολόγων και, Ελληνικός Δείκτης Τιμών Εταιρικών Ομολόγων αφορούν την συνεδρίαση της 11/03/2022.

Σημείωση 2: Ο Ελληνικός Δείκτης Mid & Small Cap είναι Customized δείκτης υπολογιζόμενος από το Χρηματιστήριο Αθηνών.

**Αναλυτικά Στοιχεία Συναλλαγών Αγοράς Χρεογράφων**

	Όλα τα Χρεόγραφα	Κύρια Αγορά	Επιτήρηση	Διαπραγματεύσιμα Αμοιβαία Κεφάλαια
<b>Σύνολα</b>	119	108	10	1
Ανοδικές / Καθοδικές / Σταθερές:	43 / 58 / 18	41 / 52 / 15	2 / 5 / 3	0 / 1 / 0
<b>Κεφαλαιοποίηση Χ.Α. (εκατ €) **</b>	59,868.24	59,631.62	236.62	
Μέση Ημερήσια Αξία Συν/γών (χιλ. €)	93,287.52	93,082.04	266.13	14.12
<b>Αξία Συναλλαγών</b>	65,999.99	65,858.84	136.14	5.02
Κύριος Πίνακας:	59,742.85	59,601.70	136.13	5.02
Προσυμφωνημένων Συναλλαγών 6_1_2_3:	6,203.70	6,203.70	0.00	0.00
Πίνακας Εκποιήσεων:	53.44	53.44	0.00	0.00
Πίνακας Ειδικών Όρων:	0.00	0.00	0.00	0.00
Μέσος Ημερήσιος Όγκος Συναλλαγών	42,417,895	41,444,647	983,754	660
<b>Όγκος Συναλλαγών</b>	28,086,995	27,154,292	932,453	250
Κύριος Πίνακας:	23,891,639	22,958,940	932,449	250
Προσυμφωνημένων Συναλλαγών 6_1_2_3:	4,184,249	4,184,249	0	0
Πίνακας Εκποιήσεων:	11,107	11,103	4	0
Πίνακας Ειδικών Όρων:	0	0	0	0
Μέσο Ημερήσιο Πλήθος Πράξεων	36,983	36,679	301	3
<b>Αριθμός Πράξεων</b>	31,450	31,252	197	1
Κύριος Πίνακας:	31,405	31,209	195	1
Προσυμφωνημένων Συναλλαγών 6_1_2_3:	6	6	0	0
Πίνακας Εκποιήσεων:	39	37	2	0
Πίνακας Ειδικών Όρων:	0	0	0	0

**Στοιχεία Συναλλαγών Κλάδων Χρηματιστηρίου Αθηνών & Χρηματοοικονομικών Προϊόντων (Δ.Α.Κ.)**

Κωδικός	Κλάδοι	Ανοδικές / Καθοδικές / Σταθερές	Αριθμός Πράξεων	Όγκος Συναλλαγών	Αξία Συναλλαγών	% στη Συνολική Αξία
12000	- Χρηματοοικονομικά Προϊόντα	0 / 1 / 0	1	250	5,020.00	0.01%
3510	- Ακίνητη Περιουσία	3 / 2 / 2	1,018	282,398	1,290,733.58	1.96%
3030	- Ασφάλειες	0 / 1 / 1	13	2,416	17,495.52	0.03%
5020	- Βιομηχανικά Προϊόντα & Υπηρεσίες	9 / 7 / 2	2,854	1,366,933	4,402,329.31	6.67%
4040	- Εμπόριο	0 / 6 / 1	533	88,886	311,270.48	0.47%
6010	- Ενέργεια	2 / 1 / 1	1,001	176,343	1,487,798.77	2.25%
4020	- Καταναλωτικά Προϊόντα & Υπηρεσίες	4 / 4 / 0	1,878	297,374	3,135,472.82	4.75%
5010	- Κατασκευές & Υλικά Κατασκευών	5 / 6 / 1	1,456	389,644	1,134,055.06	1.72%
4030	- Μέσα Ενημέρωσης	0 / 1 / 0	27	7,867	3,498.91	0.01%
4520	- Προσωπική Φροντίδα, Φάρμακα & Παντοπωλεία	1 / 1 / 1	191	65,300	287,664.00	0.44%
5510	- Πρώτες Ύλες	9 / 1 / 0	1,327	521,241	1,326,475.81	2.01%
4050	- Ταξίδια και Αναψυχή	0 / 5 / 3	2,421	636,937	6,135,551.29	9.30%
1010	- Τεχνολογία	2 / 5 / 4	1,009	264,430	1,025,367.99	1.55%
1510	- Τηλεπικοινωνίες	1 / 1 / 0	2,522	733,851	11,773,773.12	17.84%
3010	- Τράπεζες	1 / 5 / 0	10,440	21,796,829	25,238,251.66	38.24%
4510	- Τρόφιμα, Ποτά & Καπνοβιομηχανίες	3 / 4 / 2	388	57,155	805,152.04	1.22%
2010	- Υγεία	1 / 1 / 0	16	9,755	5,315.15	0.01%
6510	- Υπηρεσίες Κοινής Ωφέλειας	2 / 3 / 0	3,913	1,015,756	7,249,841.07	10.98%
3020	- Χρηματοοικονομικές Υπηρεσίες	0 / 3 / 0	442	373,630	364,926.00	0.55%

**Οι 10 Μετοχές με τη μεγαλύτερη Άνοδο & Πτώση**

**Κύρια Αγορά**

Μετοχές με τη μεγαλύτερη Θετική μεταβολή τιμής	Τιμή κλεισ.	Μεταβ.	Μετοχές με τη μεγαλύτερη Αρνητική μεταβολή τιμής	Τιμή κλεισ.	Μεταβ.
ΒΙΟΗΛCO SA/ΝV (ΚΑ)	4.165	6.11% #	ΟΤΕ (ΚΟ)	15.71	-3.35% α
ΓΕΝΙΚΗ ΕΜΠΟΡΙΟΥ (ΚΟ)	1.22	6.09% #	ΕΥΑΘ (ΚΟ)	4.16	-3.03% α
ΕΛΒΑΛΧΑΛΚΟΡ (ΚΟ)	1.798	5.76% #	ΒΥΤΕ COMPUTER (ΚΟ)	2.76	-2.82% α
ΤΕΡΝΑ ΕΝΕΡΓΕΙΑΚΗ (ΚΟ)	14.34	3.91% #	ΛΑΜΔΑ DEVELOPMENT(ΚΟ)	6.04	-2.58% α
ΣΕΝΕΡΓΥ HOLDINGS (ΚΑ)	3.8	3.40% #	ΚΟΜΒΟ (ΚΟ)	13.11	-2.38% α
ΤΖΙΡΑΚΙΑΝ ΠΡΟΦΙΛ (ΚΟ)	2.64	3.13% #	ΙΝΤΡΑΚΟΜ ΗΟΛΔΙΝΓΣ (ΚΟ)	1.73	-2.04% α
ΚΕΚΡΟΨ (ΚΟ)	1.828	2.70% #	ΕΛΤΟΝ (ΚΟ)	1.62	-1.82% α
ΟΛΠ (ΚΟ)	16.1	2.68% #	ΟΠΑΠ (ΚΟ)	11.99	-1.80% α
ΓΕΚ ΤΕΡΝΑ (ΚΟ)	8.59	1.90% #	ΔΟΜΙΚΗ ΚΡΗΤΗΣ (ΚΟ)	0.56	-1.75% α
ΠΕΙΡΑΙΩΣ FΙΝΑΝCΙΑΛ ΗΟΛΔ (ΚΟ)	1.304	1.88% #	ΦΟΥΡΛΙΣ ΣΥΜΜΕΤΟΧΩΝ (ΚΟ)	3.79	-1.69% α

Μετοχές με τη μεγαλύτερη Αξία Συναλλαγών	Αξία (χιλ. €)	Μεταβ.	Μετοχές με το μεγαλύτερο Όγκο Συναλλαγών	Όγκος	Μεταβ.
ΑΛΡΗΑ ΥΠΗΡΕΣΙΩΝ ΣΥΜΜ (ΚΟ)	14,074.26	-0.77% α	ΑΛΡΗΑ ΥΠΗΡΕΣΙΩΝ ΣΥΜΜ (ΚΟ)	13,696,398	-0.77% α
ΟΤΕ (ΚΟ)	11,756.38	-3.35% α	ΕΥΡΟΒΑΝΚ ΗΟΛΔΙΝΓΣ (ΚΟ)	4,489,857	-0.50% α
ΟΠΑΠ (ΚΟ)	5,925.47	-1.80% α	ΠΕΙΡΑΙΩΣ FΙΝΑΝCΙΑΛ ΗΟΛΔ (ΚΟ)	1,814,164	1.88% #
ΕΘΝΙΚΗ ΤΡΑΠΕΖΑ (ΚΟ)	4,668.91	-0.28% α	ΕΘΝΙΚΗ ΤΡΑΠΕΖΑ (ΚΟ)	1,653,398	-0.28% α
ΕΥΡΟΒΑΝΚ ΗΟΛΔΙΝΓΣ (ΚΟ)	4,102.26	-0.50% α	ΟΤΕ (ΚΟ)	731,751	-3.35% α
ΤΕΡΝΑ ΕΝΕΡΓΕΙΑΚΗ (ΚΟ)	4,001.26	3.91% #	ΟΠΑΠ (ΚΟ)	493,388	-1.80% α
ΚΟΜΒΟ (ΚΟ)	2,801.81	-2.38% α	ΑΔΜΗΕ ΣΥΜΜΕΤΟΧΩΝ Α.Ε. (ΚΟ)	372,791	-1.55% α
ΜΥΤΙΛΗΝΑΙΟΣ (ΚΟ)	2,558.80	-1.54% α	ΕΛΒΑΛΧΑΛΚΟΡ (ΚΟ)	296,759	5.76% #
ΠΕΙΡΑΙΩΣ FΙΝΑΝCΙΑΛ ΗΟΛΔ (ΚΟ)	2,316.05	1.88% #	ΤΕΡΝΑ ΕΝΕΡΓΕΙΑΚΗ (ΚΟ)	283,169	3.91% #
ΔΕΗ (ΚΟ)	1,877.81	-1.33% α	ΔΕΗ (ΚΟ)	251,309	-1.33% α

Σημείωση: Απεικονίζονται οι Μετοχές που δεν ανήκουν στην Κατηγορία Επιτήρησης και πραγματοποιήσαν κατά τη διάρκεια της συνεδρίασης Αξία Συναλλαγών μεγαλύτερη από 10,000 Ευρώ.

**Αναλυτικά Στοιχεία Συναλλαγών Αγοράς Παραγώγων**

	Αριθμός Πράξεων	Όγκος	Ανοικτές θέσεις
<b>Σ.Μ.Ε. σε Δείκτες</b>	370	1,597	2,972
FTSE/X.A. Τράπεζες	0	0	0
FTSE/X.A. Large Cap	370	1,597	2,972
<b>Σ.Μ.Ε. σε Μετοχές</b>	3,570	123,925	324,032
ΑΔΜΗΕ ΣΥΜΜΕΤΟΧΩΝ Α.Ε. (ΚΟ)	42	1,264	6,137
ΑΛΡΗΑ ΥΠΗΡΕΣΙΩΝ ΣΥΜΜ (ΚΟ)	647	44,247	101,897
COCA-COLA HBC AG (ΚΟ)	84	817	1,766
CENERGY HOLDINGS (ΚΑ)	109	6,576	10,290
ΕΛΛΑΚΤΩΡ (ΚΟ)	57	3,233	11,986
EUROBANK HOLDINGS (ΚΟ)	238	19,271	32,656
ΕΥΔΑΠ (ΚΟ)	27	86	425
FOURLIS ΣΥΜΜΕΤΟΧΩΝ (ΚΟ)	42	334	2,407
ΓΕΚ ΤΕΡΝΑ (ΚΟ)	52	478	6,038
ΕΛΛΗΝ. ΧΡΗΜΑΤΙΣΤΗΡΙΑ-Χ.Α. (ΚΟ)	140	728	1,819
ΕΛΛΗΝΙΚΑ ΠΕΤΡΕΛΑΙΑ (ΚΟ)	34	89	1,733
INTRACOM HOLDINGS (ΚΟ)	76	1,165	5,790
JUMBO (ΚΟ)	158	1,156	1,123
LAMDA DEVELOPMENT(ΚΟ)	151	3,570	5,359
MARFIN INVESTMENT GROUP (ΚΟ)	4	50	32,509
ΜΟΤΟΡ ΟΪΛ (ΚΟ)	46	1,532	2,463
ΜΥΤΙΛΗΝΑΙΟΣ (ΚΟ)	180	1,494	7,560
ΕΘΝΙΚΗ ΤΡΑΠΕΖΑ (ΚΟ)	455	15,723	31,967
ΟΠΑΠ (ΚΟ)	73	452	1,642
ΟΤΕ (ΚΟ)	102	519	1,164
ΟΛΠ (ΚΟ)	62	485	700
ΠΕΙΡΑΙΩΣ FINANCIAL HOLD (ΚΟ)	141	7,940	30,516
ΔΕΗ (ΚΟ)	302	10,171	15,216
ΤΕΡΝΑ ΕΝΕΡΓΕΙΑΚΗ (ΚΟ)	125	623	1,746
ΤΙΤΑΝ CEMENT (ΚΑ)	40	227	1,501
ΥΙΟΗΛΛΑΚΟ SA/NV (ΚΑ)	183	1,695	7,622
<b>Δικαιώματα σε Δείκτες</b>	0	0	1,135
FTSE/X.A. Large Cap	0	0	1,135
<b>Δικαιώματα σε Μετοχές</b>	0	0	1,102
ΑΛΡΗΑ ΥΠΗΡΕΣΙΩΝ ΣΥΜΜ (ΚΟ)	0	0	250
ΕΘΝΙΚΗ ΤΡΑΠΕΖΑ (ΚΟ)	0	0	658
ΟΠΑΠ (ΚΟ)	0	0	51
ΟΤΕ (ΚΟ)	0	0	62
ΠΕΙΡΑΙΩΣ FINANCIAL HOLD (ΚΟ)	0	0	11
ΔΕΗ (ΚΟ)	0	0	70
<b>Συνολική Δραστηριότητα</b>	3,940	125,522	329,241











Πληθος Χρεογράφων	Ονομ. Αξία	Μερίσματα [1]			Ημερ. Τελευτ. Αποκοπής Μέρισμα [2]	Αποκοπή Δικαίωμα	Σημ.	Χρεόγραφο	Τιμή κλεισίματος	% μεταβ.	Προηγ. Κλείσιμο- ημ/νια	Άνοιγμα	Κατωτ Τιμή	Ανωτ Τιμή	Τελ Σταθμ Τιμή	Τελευταία ζήτηση [7]	Τελευταία προσφορά [7]	Ρ/Ε μετά φ. Χρήσιμ	Όγκος	Πράξεις	Αξία Συναλλαγών[8]	Χ.Α. Εταιρείας (χιλ. €) [3,5]	Χαμηλό έτους	Υψηλό έτους	Κλάδος [4]
		2019	2020	2021																					
5,867,311	0.300	---	---	---	11/08/2010	28/04/2017	5243	DIONIC (ΚΟ)	0.11	---	0.11	30/06/2020	---	---	---	---	---	---	---	---	---	645.40	0.11	0.11	50205010
66,948,210	0.300	---	---	---	22/09/2015	22/09/2015	5179	FOLLI-FOLLIE (ΚΟ)	4.8	---	4.8	24/05/2018	---	---	---	---	---	---	---	---	---	321,351.41	4.8	4.8	40401030
12,417,000	0.310	---	---	---	27/08/2019	28/08/2017	5233	MLS ΠΛΗΡΟΦΟΡΙΚΗ (ΚΟ)	0.57	---	0.57	12/05/2020	---	---	---	---	---	---	---	---	---	7,077.69	0.57	0.57	10101015
33,301,715	0.320	---	---	---	27/06/2003	08/07/2009	5241	ΑΕΓΕΚ (ΚΟ)	0.035	---	0.035	25/06/2020	---	---	---	---	---	---	---	---	---	1,165.56	0.035	0.035	50101010
4,737,503	0.320	---	---	---	22/06/2005	22/09/2015	5115	ΒΑΡΑΓΚΗΣ (ΚΟ)	0.11	---	0.11	02/03/2022	---	---	---	---	---	---	---	---	---	521.13	0.11	0.11	40202015
77,126,446	0.340	---	---	---	23/05/2005	18/08/2011	5206	Γ.Ε. ΔΗΜΗΤΡΙΟΥ (ΚΟ)	0.0125	---	0.0125	30/04/2019	---	---	---	---	---	---	---	---	---	964.08	0.0125	0.0125	40202020
7,085,888	1.59	---	---	---	02/07/1996	06/09/2010	5216	ΕΛΒΙΕΜΕΚ (ΚΟ)	2.6	---	2.6	30/09/2019	---	---	---	---	---	---	---	---	---	18,423.31	2.6	2.6	35101010
25,179,640	0.600	---	---	---	08/08/1994	19/09/2000	5191	Ι. ΜΠΟΥΤΑΡΗΣ & ΥΙΟΣ (ΚΟ)	0.026	---	0.026	01/10/2018	---	---	---	---	---	---	---	---	---	742.45	0.026	0.026	45101015
1,540,000	0.600	---	---	---	08/08/1994	19/09/2000	5192	Ι. ΜΠΟΥΤΑΡΗΣ & ΥΙΟΣ (ΠΟ)	0.057	---	0.057	01/10/2018	---	---	---	---	---	---	---	---	---	742.45	0.057	0.057	45101015

Κατάσταση σε Αναστολή

**Σημειώσεις Χρεογράφων**

Κωδικός	Κείμενο σημείωσης
( )	- Προσαρμοσμένα Μέρισματα λόγω διανομής Δωρεάν μετοχών.
*	- Τελευταία προσαρμοσμένη τιμή κλεισίματος.
[1]	- Καθαρά μερίσματα.
[2]	- Στη στήλη "Ημερ. Αποκοπής τελευταίου δικαιώματος" αναφέρεται η Ημερομηνία εισαγωγής για Νέες Εταιρείες.
[3]	- Η Χρηματιστηριακή αξία αναφέρεται στο σύνολο των μετοχών
[4]	- Η κωδικοποίηση των Κλάδων Οικονομικής Δραστηριότητας του Χ.Α. παρουσιάζονται στο Παράρτημα Α
[5]	- Η Χρηματιστηριακή Αξία αναφέρεται στο σύνολο των κατηγοριών μετοχών (εφόσον έχουν εισαχθεί περισσότερες της μιας κατηγορίες) και δεν αναφέρεται σε επιμέρους κατηγορίες μετοχών μιας εταιρείας.
[6]	- Ρ/Ε μεγαλύτερο του 100
[7]	- Τελευταία εικόνα του Βιβλίου Εντολών πριν το τέλος της συνεδρίασης
[8]	- Στην Αξία Συναλλαγών των Μετοχών περιλαμβάνονται όλοι οι τύποι Πακέτων
4750	- Μεταφορά στην Κατηγορία Επιτήρησης από 8/4/2011.
4912	- Μεταφορά στην κατηγορία Επιτήρησης από 31/7/2012.
4955	- Μεταφορά στην Επιτήρηση από 5/4/2013.
4957	- Μεταφορά στην Επιτήρηση από 5/4/2013.
4958	- Μεταφορά στην Επιτήρηση από 5/4/2013.
4959	- Μεταφορά στην Επιτήρηση από 5/4/2013.
5093	- Μεταφορά στην Κατηγορία Επιτήρησης από 8/4/2015.
5112	- Μεταφορά στην Κατηγορία Επιτήρησης από 15/04/2016.
5115	- Μεταφορά στην Κατηγορία Επιτήρησης από 15/04/2016.
5141	- Μεταφορά στην Κατηγορία Επιτήρησης από 10/05/2017.
5160	- Μεταφορά στην Κατηγορία Επιτήρησης από 15/04/2016.
5162	- Μεταφορά στην Κατηγορία Επιτήρησης από 21/12/2009.
5165	- Μεταφορά στην Κατηγορία Επιτήρησης από 15/02/2018.
5179	- Αναστολή διαπραγμάτευσης από 25/05/2018.
5191	- Αναστολή διαπραγμάτευσης από 02/10/2018.
5192	- Αναστολή διαπραγμάτευσης από 02/10/2018.
5193	- Μεταφορά στην κατηγορία Επιτήρησης από 25/10/2018.
5194	- Μεταφορά στην κατηγορία Επιτήρησης από 25/10/2018.
5197	- Μεταφορά στην κατηγορία Επιτήρησης από 07/11/2018.
5206	- Αναστολή διαπραγμάτευσης από 02/05/2019.
5216	- Αναστολή διαπραγμάτευσης από 01/10/2019.
5232	- Μεταφορά στην Κατηγορία Επιτήρησης από 08/04/2011.
5233	- Αναστολή διαπραγμάτευσης από 13/05/2020.
5241	- Αναστολή διαπραγμάτευσης από 26/06/2020
5243	- Αναστολή διαπραγμάτευσης από 01/07/2020.
5245	- Μεταφορά στη Κατηγορία Επιτήρησης από 09/07/2020.
5246	- Μεταφορά στην κατηγορία Επιτήρησης από 09/07/2020.
5248	- Μεταφορά στην κατηγορία Επιτήρησης από 06/09/2011.
5253	- Μεταφορά στην Επιτήρηση από 14/5/2021.

## Στοιχεία Συναλλαγών Πακέτων

Χρεόγραφο	Όγκος πακέτου	Τιμή πακέτου	Αξία πακέτου	Ώρα έγκρισης	Σημείωση
JUMBO (ΚΟ)	43,141	13.45	580,246.45	10:39:07	20
ΟΤΕ (ΚΟ)	74,499	16.32	1,215,823.68	13:46:12	20
ΣΑΡΑΝΤΗΣ ΓΡ. (ΚΟ)	15,041	7.12	107,152.08	14:30:12	14
ΑΛΡΗΑ ΥΠΗΡΕΣΙΩΝ ΣΥΜΜ (ΚΟ)	1,000,000	1.05	1,046,500.00	15:24:31	20
ΑΔΜΗΕ ΣΥΜΜΕΤΟΧΩΝ Α.Ε. (ΚΟ)	51,568	2.22	114,480.96	15:34:29	20
ΑΛΡΗΑ ΥΠΗΡΕΣΙΩΝ ΣΥΜΜ (ΚΟ)	3,000,000	1.05	3,139,500.00	17:06:19	20

## Σημειώσεις πακέτων

- 9 - Μέθοδος 6-1 / Ειδική Χρέωση
- 10 - Μέθοδος 6-1 / Ειδική Χρέωση, Αυθημερόν Διακανονισμός
- 14 - Μέθοδος 6-3 / Πακέτο Αποκατάστασης, Ατελής αγορά και Πώληση
- 18 - Μέθοδος 6-2 / SPOT 1
- 19 - Μέθοδος 6-2 / SPOT 2
- 20 - Μέθοδος 6-1 και Μέθοδος 6-1 Αυθημερόν Διακανονισμός
- 21 - Άλλη Προσυμφωνημένη

**Στοιχεία Συναλλαγών Δικαιωμάτων**

Ημερ. αποκοπής	Έναρξη εξάσκησης	Λήξη εξάσκησης	Λήξη διαπραγμάτευσης	Δικαιώματα	Κατωτ Τιμή	Ανωτ Τιμή	Τιμή κλεισ.	Τελευταία ζήτηση	Τελευταία προσφορά	Όγκος	Πράξεις	Αξία Συναλλαγών
----------------	------------------	----------------	----------------------	------------	------------	-----------	-------------	------------------	--------------------	-------	---------	-----------------

**Δεν υπάρχουν Συναλλαγές Δικαιωμάτων.**



## Στοιχεία Συναλλαγών Εκποιήσεων

Χρεόγραφο	Τύπος Χρεογράφου	Όγκος Συναλλαγών	Αριθμός Πράξεων	Αξία Συναλλαγών	Σημείωση
ALPHA ΥΠΗΡΕΣΙΩΝ ΣΥΜΜ (ΚΟ)	Μετοχή	92	1	94.94	1
ΕΘΝΙΚΗ ΤΡΑΠΕΖΑ (ΚΟ)	Μετοχή	3	1	8.52	1
ΟΤΕ (ΚΟ)	Μετοχή	110	1	1,728.10	1
ΜΥΤΙΛΗΝΑΙΟΣ (ΚΟ)	Μετοχή	1,024	5	14,366.72	1
INTRACOM HOLDINGS (ΚΟ)	Μετοχή	324	1	560.52	1
ΑΚΡΙΤΑΣ (ΚΟ)	Μετοχή	2	1	1.10	1
ΟΠΑΠ (ΚΟ)	Μετοχή	330	3	3,956.70	1
ΜΟΤΟΡ ΟΪΛ (ΚΟ)	Μετοχή	33	2	434.94	1
INTRAKAT (ΚΟ)	Μετοχή	8	1	17.04	1
ΔΕΗ (ΚΟ)	Μετοχή	782	2	5,802.44	1
ΟΛΠ (ΚΟ)	Μετοχή	110	2	1,771.00	1
ΑΕΡΟΠΟΡΙΑ ΑΙΓΑΙΟΥ (ΚΟ)	Μετοχή	83	2	424.96	1
ΑΔΜΗΕ ΣΥΜΜΕΤΟΧΩΝ Α.Ε. (ΚΟ)	Μετοχή	2,402	3	5,332.44	1
TITAN CEMENT (ΚΑ)	Μετοχή	23	1	274.16	1

## Σημειώσεις Εκποιήσεων

- 1 - Δημόσιος Ανοικτός Πλειστηριασμός
- 2 - Εκποίηση Ενσώματων Ονομαστικών Μετοχών
- 3 - Εκποίηση Αδιάθετων Κλασματικών Υπολοίπων

**Στοιχεία Ενεργητικού Διαπραγματεύσιμων Αμοιβαίων Κεφαλαίων (Δ.Α.Κ.)**

	Ημερομηνία συναλλαγών	Δημιουργία / Εξαγορά	Αριθ. Μερ. (T-1)	Νέα Μερ. (T-1)	Εξαγορασθ. Μερ. (T-1)	Μερίδια (T) [1]	Αξία Ενεργητικού [2]	Καθαρή Τιμή	Μέρισμα /Μερίδιο	Ημερ. Αποκοπής
ALPHA ETF FTSE Athex Large Cap	15/03/2022	5,000	882,175	---	---	882,175	17,738,760.00	20.1080	0.71	01/07/2021

**Σημειώσεις Δ.Α.Κ.**

[1] - Αριθμ. μεριδίων (T) = Αριθμ. μεριδίων (T-1) + Νεοεκδιθέντα μερίδια (T-1) - Εξαγορασθέντα μερίδια (T-1)

[2] - Περιλαμβάνονται και τα μερίδια που δημιουργήθηκαν / εξαγοράσθηκαν την ημέρα T-1.

Περιγραφή	Στοιχεία
Όνομασία Δ.Α.Κ.	ALPHA ETF FTSE Athex Large Cap
Σύμβολο Δ.Α.Κ. (GR)	ΑΔΑΚ
Σύμβολο Δ.Α.Κ. (EN)	AETF
ISIN Δ.Α.Κ.	GRF000153004
Κατηγορία Διαπραγμάτευσης	Διαπραγματεύσιμα Αμοιβαία Κεφάλαια (Δ.Α.Κ.)
Τύπος Δ.Α.Κ.	Μετοχών
Τρόπος διαχείρισης	Παθητικός
Επενδυτική Στρατηγική	Σκοπός της επενδυτικής πολιτικής του Αμοιβαίου Κεφαλαίου είναι η αναπαραγωγή της αποδόσεως του Δείκτη FTSE/X.A. Large Cap του Χρηματιστηρίου Αθηνών σε όρους Ευρώ, ακολουθώντας πλήρως και πανομοιότυπως τη σύνθεση του υποκείμενου Δείκτη.
Εκδότης	ΑΛΦΑ ASSET MANAGEMENT Α.Ε.Δ.Α.Κ.
Εταιρεία Διαχείρισης	ΑΛΦΑ ASSET MANAGEMENT Α.Ε.Δ.Α.Κ.
Ειδικοί Διαπραγματευτές	ΑΛΦΑ FINANCE Α.Χ.Ε.Π.Ε.Υ. , ΕΘΝΙΚΗ ΧΡΗΜΑΤΙΣΤΗΡΙΑΚΗ Α.Χ.Ε.Π.Ε.Υ.
Θεματοφύλακας	ΑΛΦΑ ΤΡΑΠΕΖΑ Α.Ε.
Σύμβολο Δείκτη (GR)	FTSE
Σύμβολο Δείκτη (EN)	FTSE
Όνομασία Δείκτη	FTSE/X.A. Large Cap
ISIN Δείκτη	GRI99201A006
Κλάσμα Δείκτη [1]	1/100
Αρχική Τιμή Μεριδίου	21.76
Συνολικός Αριθμός Μεριδίων [2]	882,175
Ημερομηνία πρώτης Έκδοσης	14/01/2008
Ημερομηνία έναρξης Διαπραγμάτευσης	24/01/2008
Νόμισμα Διαπραγμάτευσης	ΕΥΡΩ
Νόμισμα Ενεργητικού	ΕΥΡΩ
Αρχική Αξία Ενεργητικού [3]	3,000,000.00
Αριθμ. Μεριδίων για Δημιουργία-Εξαγορά [4]	5,000
Αμοιβή Διαχείρισης	0.375

**Σημειώσεις Δ.Α.Κ.**

[1] - Το κλάσμα της τιμής του δείκτη που αποτελεί η τιμή της πρώτης έκδοσης

[2] - Ο αριθμός μεριδίων που διαπραγματεύθηκαν στο Χρηματιστήριο την ημέρα T


[3] - Η αξία του ενεργητικού κατά την έκδοση

[4] - Ο αριθμός μεριδίων που απαιτείται κατά τη διαδικασία δημιουργίας εξαγοράς

15/03/2022

# Ανακοινώσεις

Η.Δ.Τ.



## ΑΝΑΚΟΙΝΩΣΕΙΣ

### ΓΝΩΣΤΟΠΟΙΗΣΕΙΣ ΕΤΑΙΡΕΙΩΝ

**From:** ALPHA ΥΠΗΡΕΣΙΩΝ ΚΑΙ ΣΥΜΜΕΤΟΧΩΝ Α.Ε.

**Posted At:** 14 March 2022 17:25

**Conversation:** Αποτελέσματα Έτους 2021: Η εξυγίανση του Ισολογισμού επέφερε Ζημίες Ευρώ 2,9 δισ. Προσαρμοσμένα Κέρδη μετά από Φόρους Ευρώ 330 εκατ. Η συνεπής επίτευξη των στόχων του Στρατηγικού Σχεδίου κατά το 2021 σηματοδοτεί την επιστροφή στην κανονικότητα Η αναμενόμε

**Posted To:** DOLAnnouncements2

**Subject:** Αποτελέσματα Έτους 2021: Η εξυγίανση του Ισολογισμού επέφερε Ζημίες Ευρώ 2,9 δισ. Προσαρμοσμένα Κέρδη μετά από Φόρους Ευρώ 330 εκατ. Η συνεπής επίτευξη των στόχων του Στρατηγικού Σχεδίου κατά το 2021 σηματοδοτεί την επιστροφή στην κανονικότητα Η αναμενόμε

Αποτελέσματα Έτους 2021: Η εξυγίανση του Ισολογισμού επέφερε Ζημίες Ευρώ 2,9 δισ. Προσαρμοσμένα Κέρδη μετά από Φόρους Ευρώ 330 εκατ. Η συνεπής επίτευξη των στόχων του Στρατηγικού Σχεδίου κατά το 2021 σηματοδοτεί την επιστροφή στην κανονικότητα Η αναμενόμενη πιστωτική επέκταση ανοίγει τον δρόμο για ενίσχυση της κερδοφορίας

[ΔΕΛΤΙΟ ΤΥΠΟΥ FY 2021](#)

From: Ο.Λ.Π. Α.Ε.  
Posted At: 14 March 2022 17:30  
Conversation: ΑΝΑΚΟΙΝΩΣΗ ΠΕΡΙ ΣΧΟΛΙΑΣΜΟΥ ΟΙΚΟΝΟΜΙΚΩΝ ΚΑΤΑΣΤΑΣΕΩΝ/ ΕΚΘΕΣΕΩΝ  
Posted To: DOLAnnouncements2  
Subject: ΑΝΑΚΟΙΝΩΣΗ ΠΕΡΙ ΣΧΟΛΙΑΣΜΟΥ ΟΙΚΟΝΟΜΙΚΩΝ ΚΑΤΑΣΤΑΣΕΩΝ/ ΕΚΘΕΣΕΩΝ

Η ΟΛΠ Α.Ε. ανακοινώνει τα οικονομικά αποτελέσματα για τη χρήση του έτους 2021, σύμφωνα με τα οποία σημειώνεται εκ νέου αύξηση του κύκλου εργασιών της, ο οποίος **ανήλθε σε €154,2 εκατ. έναντι €132,9 εκατ. της χρήσης 2020, παρουσιάζοντας αύξηση ποσού €21,3 εκατ. ή ποσοστό 16%. Τα κέρδη προ φόρων ανήλθαν σε €49,2 εκατ. έναντι €36,9 εκατ. της χρήσης 2020, παρουσιάζοντας αύξηση ποσού €12,3 εκατ. ή ποσοστό 33,3%. Τα κέρδη μετά από φόρους ανήλθαν σε €36,8 εκατ. σημειώνοντας αύξηση κατά 39,4% σε σχέση με τα €26,4 εκατ. της χρήσης του 2020. Τέλος, το προτεινόμενο μέρισμα ανά μετοχή ανήλθε σε €0,63 αυξημένο κατά 57,5% σε σχέση με το 2020 (€0,40).**

**Τα παραπάνω ποσά αποτελούν την υψηλότερη κερδοφορία στην ιστορία της ΟΛΠ Α.Ε.**

Σε σύγκριση με το προηγούμενο έτος, ο Προβλήτας Ι στον Σταθμό Εμπορευματοκιβωτίων παρουσίασε αύξηση 13,9% στην διακίνηση εμπορευματοκιβωτίων, το CarTerminal σημείωσε αύξηση 40,6% στη διακίνηση οχημάτων, ο τομέας της κρουαζιέρας πέτυχε σημαντική ανάκαμψη με συνολικό αριθμό 379 κρουαζιερόπλοια και ο αριθμός των δεξαμενιζόμενων πλοίων στον τομέα της ναυπηγοεπισκευής παρουσίασε αύξηση 16,5%.

Ο Πρόεδρος του ΔΣ της ΟΛΠ Α.Ε. κ. Yu Zenggang, εξέφρασε την ικανοποίησή του για τα οικονομικά αποτελέσματα του 2021 και δήλωσε: *«Η συνεχής αύξηση του κύκλου των εργασιών του Οργανισμού παρά της δυσκολίες, με τις οποίες όλοι βρεθήκαμε αντιμέτωποι το προηγούμενο διάστημα, εξαιτίας της πανδημίας, αποδεικνύει πως η ΟΛΠ Α.Ε. είναι μια εταιρεία με ανθεκτικότητα και ισχυρές βάσεις που υπεύθυνα συνεχίζει να εφαρμόζει και να υλοποιεί τη στρατηγική της για το Λιμάνι του Πειραιά, το οποίο ήδη πια βρίσκεται στις πρώτες θέσεις ανάμεσα στα καλύτερα λιμάνια της Μεσογείου και της Ευρώπης. Η υλοποίηση του υποχρεωτικού επενδυτικού προγράμματος της ΟΛΠ Α.Ε. συνεχίζεται σταθερά και με απόλυτη συνέπεια, η οποία πέραν της ενδυνάμωσης της οικονομικής θέσης της Εταιρείας δημιουργεί πολλαπλά*

*οφέλη για την τοπική και εθνική οικονομία. Με την ίδια αφοσίωση και αίσθημα ευθύνης θα συνεχίσουμε τη δυναμική πορεία βιώσιμης ανάπτυξης, παραμένοντας πιστοί στο όραμα ο Πειραιάς να είναι το μεγαλύτερο λιμάνι στην Ευρώπη και ένα από τα πιο σημαντικά λιμάνια στον κόσμο, σε όρους περιβάλλοντος, ψηφιοποίησης, κοινωνίας και διακυβέρνησης».*

From: ΕΛΒΑΛΧΑΛΚΟΡ Ε.Β. ΧΑΛΚΟΥ & ΑΛΟΥΜΙΝΙΟΥ Α.Ε.  
Posted At: 14 March 2022 18:27  
Conversation: ΑΝΑΚΟΙΝΩΣΗ ΟΙΚΟΝΟΜΙΚΟΥ ΗΜΕΡΟΛΟΓΙΟΥ  
Posted To: DOLAnnouncements2  
Subject: ΑΝΑΚΟΙΝΩΣΗ ΟΙΚΟΝΟΜΙΚΟΥ ΗΜΕΡΟΛΟΓΙΟΥ

Αθήνα, 14.03.2022

**ΕΛΒΑΛΧΑΛΚΟΡ Α.Ε.**

**ΑΝΑΚΟΙΝΩΣΗ**

**ΟΙΚΟΝΟΜΙΚΟ ΗΜΕΡΟΛΟΓΙΟ 2022**

Η «ΕΛΒΑΛΧΑΛΚΟΡ ΕΛΛΗΝΙΚΗ ΒΙΟΜΗΧΑΝΙΑ ΧΑΛΚΟΥ ΚΑΙ ΑΛΟΥΜΙΝΙΟΥ ΑΝΩΝΥΜΟΣ ΕΤΑΙΡΕΙΑ», στα πλαίσια των υποχρεώσεών της για ενημέρωση του επενδυτικού κοινού και σύμφωνα με τα άρθρα 4.1.2, παρ. 1), υποπαρ. β) και 4.1.3.15.1 του Κανονισμού του Χρηματιστηρίου Αθηνών, γνωστοποιεί στο επενδυτικό κοινό το Οικονομικό Ημερολόγιο για το έτος 2022, το οποίο έχει ως εξής:

**Ανακοίνωση, Δημοσίευση Αποτελεσμάτων Χρήσης 2021**

Τρίτη 15 Μαρτίου 2022 (μετά τη λήξη της συνεδρίασης)

**Ετήσια Ενημέρωση Αναλυτών**

Τετάρτη 16 Μαρτίου 2022

**Ετήσια Τακτική Γενική Συνέλευση των Μετόχων**



Τρίτη 24 Μαΐου 2022

**Ημερομηνία αποκοπής μερίσματος Χρήσης 2021**

Δευτέρα 30 Μαΐου 2022

**Ημερομηνία προσδιορισμού δικαιούχων μερίσματος Χρήσης 2021 (record date)**

Τρίτη 31 Μαΐου 2022

*(Η ημερομηνία αποκοπής του μερίσματος προηγείται της 17<sup>ης</sup> Ιουνίου 2022, ημερομηνία λήξης Σ.Μ.Ε και Δικαιωμάτων σε μετοχές, και της 15<sup>ης</sup> Ιουλίου 2022, ημερομηνία λήξης του ΣΜΕ επί του Δείκτη FTSE/ATHEX Large Cap)*

**Ημερομηνία έναρξης καταβολής μερίσματος Χρήσης 2021**

Παρασκευή 3 Ιουνίου 2022

*\* Η εταιρία διατηρεί το δικαίωμα να μεταβάλει τις παραπάνω ημερομηνίες, εφόσον ενημερώσει εγκαίρως το επενδυτικό κοινό με τροποποίηση του παρόντος, σύμφωνα με τα οριζόμενα στον Κανονισμό του Χρηματιστηρίου Αθηνών.*

**From:** ΕΛΒΑΛΧΑΛΚΟΡ Ε.Β. ΧΑΛΚΟΥ & ΑΛΟΥΜΙΝΙΟΥ Α.Ε.  
**Posted At:** 14 March 2022 18:33  
**Conversation:** ΑΝΑΚΟΙΝΩΣΗ ΓΙΑ ΕΝΗΜΕΡΩΣΗ ΕΠΙ ΤΩΝ ΟΙΚΟΝΟΜΙΚΩΝ ΑΠΟΤΕΛΕΣΜΑΤΩΝ ΤΟΥ ΕΤΟΥΣ 2021  
**Posted To:** DOLAnnouncements2  
**Subject:** ΑΝΑΚΟΙΝΩΣΗ ΓΙΑ ΕΝΗΜΕΡΩΣΗ ΕΠΙ ΤΩΝ ΟΙΚΟΝΟΜΙΚΩΝ ΑΠΟΤΕΛΕΣΜΑΤΩΝ ΤΟΥ ΕΤΟΥΣ 2021

Αθήνα, 14.03.2022

**ΑΝΑΚΟΙΝΩΣΗ ΓΙΑ ΕΝΗΜΕΡΩΣΗ ΕΠΙ ΤΩΝ ΟΙΚΟΝΟΜΙΚΩΝ ΑΠΟΤΕΛΕΣΜΑΤΩΝ ΤΟΥ ΕΤΟΥΣ 2021**

Η Εταιρεία ΕΛΒΑΛΧΑΛΚΟΡ ΕΛΛΗΝΙΚΗ ΒΙΟΜΗΧΑΝΙΑ ΧΑΛΚΟΥ ΚΑΙ ΑΛΟΥΜΙΝΙΟΥ ΑΝΩΝΥΜΟΣ ΕΤΑΙΡΕΙΑ (εφεξής «η Εταιρεία»), ανακοινώνει στο επενδυτικό κοινό ότι η **ενημέρωση για τα Οικονομικά Αποτελέσματα του 2021 της Εταιρείας** θα πραγματοποιηθεί την **Τετάρτη 16 Μαρτίου 2022 στις 15:00 τοπική ώρα Ελλάδος** μέσω τηλεδιάσκεψης:

**Ώρα:** 15:00 ώρα Ελλάδας  
14:00 ώρα Κεντρικής Ευρώπης  
13:00 ώρα Ηνωμένου Βασιλείου  
09:00 ώρα Ηνωμένων Πολιτειών (Νέα Υόρκη)

**Διάρκεια:** Η τηλεδιάσκεψη θα διαρκέσει περίπου 30 λεπτά. Θα υπάρχει δυνατότητα για ερωτήσεις μετά το πέρας της σύντομης παρουσίας.

**Συμμετοχ** Για να λάβετε μέρος στην τηλεδιάσκεψη, παρακαλείσθε όπως καλέσετε έναν από τους ακόλουθους αριθμούς:

- Ελλάδα: +30 213 009 6000 ή +30 210 94 60 800
- Ηνωμένο Βασίλειο: +44 (0) 800 368 1063
- Ηνωμένο Βασίλειο και λοιπές χώρες: +44 (0) 203 059 5872
- Ηνωμένες Πολιτείες Αμερικής: +1 516 447 5632

Οι συμμετέχοντες από οποιαδήποτε άλλη χώρα μπορούν να καλούν οποιονδήποτε από τους παραπάνω αριθμούς για να συνδεθούν (παρακαλείσθε να καλέσετε 5-10 λεπτά πριν την προγραμματισμένη ώρα έναρξης της τηλεδιάσκεψης).

Webcast: Η Διάσκεψη θα μεταδοθεί ζωντανά και μπορείτε να συνδεθείτε στον ακόλουθο σύνδεσμο:

<https://87399.themediaframe.eu/links/elvalhalcorFY21.html>

Αν αντιμετωπίζετε δυσκολίες, παρακαλούμε καλέστε +30 210 9460803.

*\* Η εταιρεία διατηρεί το δικαίωμα να μεταβάλλει τις παραπάνω ημερομηνίες, εφόσον ενημερώσει εγκαίρως το επενδυτικό κοινό με τροποποίηση του παρόντος, σύμφωνα με τα οριζόμενα από τον Κανονισμό του Χρηματιστηρίου.*

From: ΠΑΠΟΥΤΣΑΝΗΣ Α.Β.Ε.Ε.  
Posted At: 15 March 2022 09:29  
Conversation: Γνωστοποίηση αγοράς ιδίων μετοχών  
Posted To: DOLAnnouncements2  
  
Subject: Γνωστοποίηση αγοράς ιδίων μετοχών

**ΠΑΠΟΥΤΣΑΝΗΣ ΑΒΕΕ**

-

Χαλκίδα, 15/03/2022

Η Εταιρεία "ΠΑΠΟΥΤΣΑΝΗΣ ΑΝΩΝΥΜΗ ΒΙΟΜΗΧΑΝΙΚΗ ΚΑΙ ΕΜΠΟΡΙΚΗ ΕΤΑΙΡΙΑ ΚΑΤΑΝΑΛΩΤΙΚΩΝ ΑΓΑΘΩΝ" (η Εταιρεία) ενημερώνει το επενδυτικό κοινό ότι κατ' εφαρμογή των Κανονισμών (ΕΕ) 2016/1052 και 596/2014, και σε εκτέλεση της από 05.05.2021 απόφασης της Τακτικής Γενικής Συνέλευσης των Μετόχων της Εταιρείας και της από 29.06.2021 απόφασης του Διοικητικού Συμβουλίου της Εταιρείας, προέβη σε αγορά ιδίων μετοχών στην αγορά του Χρηματιστηρίου Αθηνών, και συγκεκριμένα την 14/03/2022 προέβη στην αγορά 2.600 ιδίων μετοχών, με μέση τιμή κτήσης EUR 2,4119 ανά μετοχή και συνολική αξία συναλλαγών EUR 6.271.

Οι συναλλαγές πραγματοποιήθηκαν μέσω του μέλους του Χρηματιστηρίου Αθηνών "ALPHA FINANCE ΜΟΝΟΠΡΟΣΩΠΗ ΑΝΩΝΥΜΗ ΕΤΑΙΡΙΑ ΠΑΡΟΧΗΣ ΕΠΕΝΔΥΤΙΚΩΝ ΥΠΗΡΕΣΙΩΝ".

Μετά και τις ανωτέρω αγορές, η Εταιρεία κατέχει συνολικά 32.507 ίδιες μετοχές (ήτοι, 0,12% του συνόλου των μετοχών της Εταιρείας που διαπραγματεύονται στο Χρηματιστήριο Αθηνών) από το πρόγραμμα επαναγοράς ιδίων μετοχών.

From: ΑΔΜΗΕ ΣΥΜΜΕΤΟΧΩΝ Α.Ε.  
Posted At: 15 March 2022 09:32  
Conversation: Ανακοίνωση Αγοράς Ιδίων Μετοχών  
Posted To: DOLAnnouncements2  
  
Subject: Ανακοίνωση Αγοράς Ιδίων Μετοχών

Ανακοίνωση Αγοράς Ιδίων Μετοχών

[Ανακοίνωση Αγοράς Ιδίων Μετοχών](#)

From: ΣΙΔΜΑ ΜΕΤΑΛΛΟΥΡΓΙΚΗ ΑΕ  
Posted At: 15 March 2022 09:35  
Conversation: ΓΝΩΣΤΟΠΟΙΗΣΗ ΑΛΛΑΓΗΣ ΑΝΩΤΑΤΩΝ ΔΙΕΥΘΥΝΤΙΚΩΝ  
ΣΤΕΛΕΧΩΝ  
Posted To: DOLAnnouncements2  
Subject: ΓΝΩΣΤΟΠΟΙΗΣΗ ΑΛΛΑΓΗΣ ΑΝΩΤΑΤΩΝ ΔΙΕΥΘΥΝΤΙΚΩΝ  
ΣΤΕΛΕΧΩΝ

Η ανώνυμη εταιρεία με την επωνυμία «ΣΙΔΗΡΕΜΠΟΡΙΚΗ ΜΑΚΕΔΟΝΙΑΣ ΣΙΔΜΑ ΜΕΤΑΛΛΟΥΡΓΙΚΗ ΑΕ» και τον διακριτικό τίτλο «ΣΙΔΜΑ ΜΕΤΑΛΛΟΥΡΓΙΚΗ ΑΕ.», σε εφαρμογή των διατάξεων του Ν. 4706/2020 και των σχετικών εγκυκλίων της Επιτροπής Κεφαλαιαγοράς, ανακοινώνει ότι, με την από 28/02/2022 απόφαση του Διοικητικού Συμβουλίου της Εταιρείας, κατόπιν πρότασης της Επιτροπής Ελέγχου, η κα Παναγιώτα Τσιώλου, από 15/03/2022 ορίζεται ως Επικεφαλής της Μονάδας Εσωτερικού Ελέγχου της Εταιρείας σε αντικατάσταση του κ. Γεωργίου Κατσίφα που αποχωρεί και καθήκοντα Εσωτερικού Ελεγκτή της εταιρίας αναλαμβάνει η κ. Σπύρου Χριστίνα από την ίδια ημερομηνία.

Η κ. Παναγιώτα Τσιώλου, πληροί τις προϋποθέσεις του άρθρου 15 του ν. 4706/2020, ήτοι είναι πλήρους και αποκλειστικής απασχόλησης, έχει προσωπική και λειτουργική ανεξαρτησία, δεν τυγχάνει μέλος του Διοικητικού Συμβουλίου ή μέλος με δικαίωμα ψήφου σε επιτροπές διαρκούς χαρακτήρα της Εταιρείας, δεν έχει στενούς δεσμούς με οιονδήποτε κατέχει μία από τις παραπάνω ιδιότητες στην Εταιρεία και διαθέτει τις κατάλληλες γνώσεις και σχετική επαγγελματική εμπειρία για την ανάληψη της ως άνω θέσης. Είναι πτυχιούχος της Σχολής Διοίκησης και Οικονομίας του τμήματος Λογιστικής του Α ΤΕΙ Πειραιά, εργάζεται στην εταιρία από τον Νοέμβριο του 2007 στην Διεύθυνση Λογιστηρίου.

Τη θέση του εσωτερικού ελεγκτή που υποστηρίζει την Επικεφαλής της Μονάδας Εσωτερικού Ελέγχου αναλαμβάνει η κ. Χριστίνα Σπύρου απόφοιτος του Τμήματος Economic & Regional Development του Πάντειου Πανεπιστημίου, με εργασιακή ελεγκτική εμπειρία στην εταιρεία Grant Thornton, η οποία είναι στην εταιρία μας από τις αρχές Μαρτίου 2022.

From: ΜΥΤΙΛΗΝΑΙΟΣ Α.Ε.  
Posted At: 15 March 2022 09:42  
Conversation: Απόκτηση Ιδίων Μετοχών  
Posted To: DOLAnnouncements2  
  
Subject: Απόκτηση Ιδίων Μετοχών

Δείτε παρακάτω:

[Απόκτηση Ιδίων Μετοχών](#)

From: PROFILE A.E.B.E.  
Posted At: 15 March 2022 10:10  
Conversation: ΓΝΩΣΤΟΠΟΙΗΣΗ ΑΓΟΡΑΣ ΙΔΙΩΝ ΜΕΤΟΧΩΝ  
Posted To: DOLAnnouncements2

Subject: ΓΝΩΣΤΟΠΟΙΗΣΗ ΑΓΟΡΑΣ ΙΔΙΩΝ ΜΕΤΟΧΩΝ

Η Διοίκηση της Ανώνυμης Εταιρείας με την επωνυμία «PROFILE ΑΝΩΝΥΜΟΣ ΕΜΠΟΡΙΚΗ ΚΑΙ ΒΙΟΜΗΧΑΝΙΚΗ ΕΤΑΙΡΕΙΑ ΠΛΗΡΟΦΟΡΙΚΗΣ» και το διακριτικό τίτλο «PROFILE SYSTEMS & SOFTWARE A.E.» (εφεξής «Εταιρεία»), κατ' εφαρμογή της κείμενης νομοθεσίας και ειδικότερα του άρθρου 49 του ν. 4548/2018 , του Κανονισμού (ΕΕ) 596/2014 του Ευρωπαϊκού Κοινοβουλίου και του Συμβουλίου της 16<sup>ης</sup> Απριλίου 2014 και του κατ' εξουσιοδότηση Κανονισμού (ΕΕ) 1052/2016 της Ευρωπαϊκής Επιτροπής και στο πλαίσιο της ορθής, έγκυρης και έγκαιρης ενημέρωσης του επενδυτικού κοινού, γνωστοποιεί ότι την 11<sup>η</sup> Μαρτίου 2022 η Εταιρεία προέβη στην αγορά 1.100 ιδίων μετοχών με μέση τιμή κτήσης 5,9545 Ευρώ ανά μετοχή και συνολική αξία συναλλαγής 6.550,00 Ευρώ και την 14<sup>η</sup> Μαρτίου 2022 η Εταιρεία προέβη στην αγορά 600 ιδίων μετοχών με μέση τιμή κτήσης 6,040 Ευρώ ανά μετοχή και συνολική αξία συναλλαγής 3.624,00 Ευρώ, σε εκτέλεση της από 07.05.2020 απόφασης της Τακτικής Γενικής Συνέλευσης των μετόχων της Εταιρείας και της από 02.06.2020 σχετικής αποφάσεως του Διοικητικού Συμβουλίου αυτής, καθώς και με την από 25.11.2021 απόφαση του Διοικητικού Συμβουλίου, δυνάμει της οποίας αποφασίσθηκε εκ νέου η επανέναρξη εφαρμογής του προγράμματος αγοράς ιδίων μετοχών.



From: ΤΕΧΝΙΚΗ ΟΛΥΜΠΙΑΚΗ Α.Ε.  
Posted At: 15 March 2022 10:15  
Conversation: ΓΝΩΣΤΟΠΟΙΗΣΗ ΓΙΑ ΤΗΝ ΑΓΟΡΑ ΙΔΙΩΝ ΜΕΤΟΧΩΝ  
Posted To: DOLAnnouncements2  
  
Subject: ΓΝΩΣΤΟΠΟΙΗΣΗ ΓΙΑ ΤΗΝ ΑΓΟΡΑ ΙΔΙΩΝ ΜΕΤΟΧΩΝ

Παρακαλούμε δείτε την συνημμένη ανακοίνωση.

[ΑΓΟΡΑ ΙΔΙΩΝ ΜΕΤΟΧΩΝ](#)

From: ΓΕΝΙΚΗ ΕΜΠΟΡΙΟΥ & ΒΙΟΜΗΧΑΝΙΑΣ  
Posted At: 15 March 2022 13:10  
Conversation: ΑΝΑΚΟΙΝΩΣΗ ΓΙΑ ΤΗΝ ΠΡΟΑΝΑΓΓΕΛΙΑ ΓΕΝΙΚΗΣ ΣΥΝΕΛΕΥΣΗΣ  
Posted To: DOLAnnouncements2  
  
Subject: ΑΝΑΚΟΙΝΩΣΗ ΓΙΑ ΤΗΝ ΠΡΟΑΝΑΓΓΕΛΙΑ ΓΕΝΙΚΗΣ ΣΥΝΕΛΕΥΣΗΣ

ΕΠΙΣΥΝΑΠΤΕΤΑΙ Η ΠΡΟΣΚΛΗΣΗ

[ΠΡΟΣΚΛΗΣΗ ΣΕ ΤΑΚΤΙΚΗ ΓΕΝΙΚΗ ΣΥΝΕΛΕΥΣΗ](#)

**From:** AUTOHELLAS A.T.E.E.  
**Posted At:** 15 March 2022 13:18  
**Conversation:** ΑΝΑΚΟΙΝΩΣΗ ΓΙΑ ΤΗΝ ΠΡΟΑΝΑΓΓΕΛΙΑ ΓΕΝΙΚΗΣ ΣΥΝΕΛΕΥΣΗΣ  
(Ορθή Επανάληψη)  
**Posted To:** DOLAnnouncements2  
  
**Subject:** ΑΝΑΚΟΙΝΩΣΗ ΓΙΑ ΤΗΝ ΠΡΟΑΝΑΓΓΕΛΙΑ ΓΕΝΙΚΗΣ ΣΥΝΕΛΕΥΣΗΣ  
(Ορθή Επανάληψη)

Επισυνάπτεται

[ΠΡΟΣΚΛΗΣΗ ΤΑΚΤΙΚΗΣ ΓΕΝΙΚΗΣ ΣΥΝΕΛΕΥΣΗΣ ΤΩΝ ΜΕΤΟΧΩΝ](#)

**From:** ΤΡΑΠΕΖΑ ΤΗΣ ΕΛΛΑΔΟΣ Α.Ε.  
**Posted At:** 15 March 2022 14:27  
**Conversation:** Ανακοίνωση 1544/2022 (δεν είναι διαθέσιμη η Ελληνική μετάφραση)  
**Posted To:** DOLAnnouncements2  
  
**Subject:** Ανακοίνωση 1544/2022 (δεν είναι διαθέσιμη η Ελληνική μετάφραση)

Αυτή η Ανακοίνωση είναι διαθέσιμη μόνο στα [Αγγλικά](#).

From: Π.Γ. ΝΙΚΑΣ Α.Β.Ε.Ε.  
Posted At: 15 March 2022 14:29  
Conversation: Ανακοίνωση βάσει του άρθρου 24 παράγραφος 2 (α) και (β) του Ν. 3461/2006  
Posted To: DOLAnnouncements2  
Subject: Ανακοίνωση βάσει του άρθρου 24 παράγραφος 2 (α) και (β) του Ν. 3461/2006

### Ανακοίνωση

Σύμφωνα με το άρθρο 24, παράγραφος 2 (α) και (β) του Ν. 3461/2006, η εταιρεία με την επωνυμία «CRYRED INVESTMENTS LIMITED» (στο εξής ο «Προτείνων») δηλώνει ότι στις 14 Μαρτίου 2022, απέκτησε 873 συνολικά κοινές ονομαστικές μετοχές της ανώνυμης εταιρείας με την επωνυμία «ΠΑΝΑΓΙΩΤΗΣ Γ. ΝΙΚΑΣ ΑΝΩΝΥΜΗ ΒΙΟΜΗΧΑΝΙΚΗ ΚΑΙ ΕΜΠΟΡΙΚΗ ΕΤΑΙΡΕΙΑ» (στο εξής η «Εταιρεία») έναντι 1,24 Ευρώ ανά μετοχή. Κατόπιν αυτής της απόκτησης, το ποσοστό των δικαιωμάτων ψήφου που κατέχει άμεσα και έμμεσα ο Προτείνων στην Εταιρεία διαμορφώθηκε σε περίπου 98,89 % από περίπου 95,05% που ήταν στις 21.01.2022.

From: ΒΑΡΑΓΚΗΣ Α.Β.Ε.Π.Ε.  
Posted At: 15 March 2022 16:25  
Conversation: Ανακοίνωση για τη διαδικασία εξυγίανσης  
Posted To: DOLAnnouncements2  
  
Subject: Ανακοίνωση για τη διαδικασία εξυγίανσης

Δείτε την ανακοίνωση.

[Ανακοίνωση για τη διαδικασία εξυγίανσης](#)

**Ομολογιακά Δάνεια Επιχειρήσεων – Οργανωμένη Αγορά (Μη Μετατρέψιμα)**

Πλήθος Εισηγμένων Ομολογιών	Ονομαστική αξία	Τιμή έκδοσης	Σημερινό επιτόκιο	Ημερ. λήξης	Διάρκεια (έτη)	Σημείωση	Τοκομερίδιο		Μον. Διασφ.	Ομόλογα Επιχειρήσεων	Δεδ. Τόκς	Αποδ./Λήξη	Κατωτ Τιμή	Ανωτ Τιμή	Τιμή κλεισ. Προηγ.	Κλείσιμο-ημ/νία	Όγκος	Αξία Συναλλαγών	Τελευταία εντολή		λαχ έτους	Μεγ έτους		
							Κοινό	Προτιμησιακό											Τιμή	Αγορ./ Πώλ.			Ημερομηνία	
120,000	1,000.00	1,000.00	3.95	04/04/2025	7	---	8	---	1	ΓΕΚ ΤΕΡΝΑ Α.Ε. (Μη μετατρέψιμο)	17.9944	3.4110	100.0000	100.0000	100.0000	100.0180	14/03/2022	26,000	26,467.86	100.0000	A	15/03/2022	99.3357	103.2000
320,000	1,000.00	1,000.00	3.40	21/07/2027	7	---	4	---	1	LAMDA DEVELOPMENT Α.Ε. (Μη μετατρέψιμο)	5.1944	3.8370	96.9990	97.4999	97.0567	96.8500	14/03/2022	109,000	106,358.03	97.0000	A	15/03/2022	93.0000	102.0000
200,000	1,000.00	1,000.00	2.10	27/10/2027	7	---	3	---	1	Ο.Π.Α.Π. Α.Ε. (Μη Μετατρέψιμο)	8.2250	2.5340	97.0500	98.0000	97.4684	98.1490	14/03/2022	57,000	56,025.80	97.0000	A	15/03/2022	96.0000	101.7500
250,000	1,000.00	1,000.00	2.45	16/11/2028	7	---	1	---	1	ΕΒΑΛΧΑΛΚΟΡ Α.Ε. (Μη μετατρέψιμο)	8.2347	3.6450	93.2000	95.0000	93.3500	92.0000	11/03/2022	14,000	13,286.29	93.2000	A	15/03/2022	90.5001	100.2900
120,000	1,000.00	1,000.00	2.65	06/12/2028	7	---	1	---	1	ΝΟΒΑΛ ΠΡΟΠΕΡΤΥ ΑΕΕΑΠ (Μη μετατρέψιμο)	7.4347	3.5710	94.8000	94.8000	94.8000	94.8600	14/03/2022	32,000	30,573.91	90.5151	A	15/03/2022	93.3560	100.0000
300,000	1,000.00	1,000.00	2.30	14/12/2028	7	---	1	---	1	ΓΕΚ ΤΕΡΝΑ Α.Ε. (Μη μετατρέψιμο)	5.9417	4.0270	90.0000	90.6000	90.6000	90.0110	14/03/2022	22,000	19,961.32	90.0000	A	15/03/2022	89.3899	100.0000
100,000	1,000.00	1,000.00	2.95	11/02/2027	5	---	1	---	1	SAFE BULKERS PARTICIPATIONS PLC (Μη μετατρέψιμο)	2.7861	4.1390	95.0000	95.5000	95.0447	94.5840	14/03/2022	56,000	53,381.03	94.0200	A	15/03/2022	94.5000	99.9990
500,000	1,000.00	1,000.00	2.75	03/07/2027	7	---	4	---	1	ΓΕΚ ΤΕΡΝΑ Α.Ε. (Μη μετατρέψιμο)	5.5764	4.1460	92.6500	93.4500	93.0000	92.8340	14/03/2022	57,000	53,354.85	92.7000	A	15/03/2022	91.0000	99.0000
150,000	1,000.00	1,000.00	2.60	22/10/2026	7	---	5	---	1	ΤΕΡΝΑ ΕΝΕΡΓΕΙΑΚΗ Μ.Α.Ε.Χ. (Μη μετατρέψιμο)	10.5444	3.6220	95.0000	95.0000	95.0000	94.0000	14/03/2022	1,000	960.54	95.0000	A	15/03/2022	92.9810	99.9900
175,000	1,000.00	1,000.00	3.40	26/07/2024	5	---	6	---	1	ΑΤΤΙΣ Α.Ε. ΣΥΜΜΕΤΟΧΩΝ (Μη μετατρέψιμο)	4.7222	4.9100	95.8000	96.0000	95.8000	95.6900	14/03/2022	13,000	12,535.39	95.3000	A	15/03/2022	94.5217	99.4500
90,000	1,000.00	1,000.00	3.00	11/05/2023	5	---	8	---	1	CORAL Α.Ε. (Μη μετατρέψιμο)	10.5000	2.6070	100.1000	100.1000	100.1000	99.9500	14/03/2022	10,000	10,115.00	100.0000	A	15/03/2022	99.8036	102.0000
20,148	1,000.00	1,000.00	4.95	26/06/2023	5	---	8	---	1	B&F Α.Β.Ε.Ε. ΕΝΔΥΜΑΤΩΝ (Μη μετατρέψιμο)	11.0000	4.3900	---	---	---	99.6810	09/03/2022	---	---	98.0001	A	15/03/2022	99.0000	101.0000
200,000	1,000.00	1,000.00	1.90	23/03/2028	7	---	2	---	1	ΜΟΤΟΡ ΟΪΛ ΔΙΥΛΙΣΤΗΡΙΑ ΚΟΡΙΝΘΟΥ ΑΕ (Μη μετατρέψιμο)	9.2361	2.8110	94.7050	95.0000	94.9731	94.6730	14/03/2022	44,000	42,194.55	94.7050	A	15/03/2022	94.5000	99.2000
100,000	1,000.00	1,000.00	2.70	25/05/2026	5	---	2	---	1	COSTAMARE PARTICIPATIONS PLC (Μη μετατρέψιμο)	8.4000	3.5860	96.4356	96.4356	96.4356	96.4360	14/03/2022	7,000	6,809.29	96.1000	A	15/03/2022	95.3065	102.0000
300,000	1,000.00	1,000.00	2.30	20/07/2028	7	---	2	---	1	ΠΡΟΝΤΕΑ ΑΕΕΑΠ (Μη μετατρέψιμο)	3.5778	4.1780	89.3000	90.9765	90.1433	90.1480	14/03/2022	105,000	94,210.70	89.3100	A	15/03/2022	89.3428	98.1000
150,000	1,000.00	1,000.00	2.65	22/10/2026	5	---	1	---	1	CPLP SHIPPING HOLDINGS PLC (Μη μετατρέψιμο)	10.7472	3.8730	95.0000	95.0000	95.0000	96.0000	11/03/2022	3,000	2,882.24	94.7000	A	15/03/2022	94.2138	100.0000
100,000	1,000.00	1,000.00	2.80	25/01/2027	5	---	1	---	1	PREMIA Α.Ε. (Μη μετατρέψιμο)	3.9667	4.3460	93.0000	94.1000	93.6479	94.0000	14/03/2022	71,000	66,771.63	93.0000	A	15/03/2022	92.2001	99.5000
200,000	1,000.00	1,000.00	3.60	12/03/2026	7	---	7	---	1	ΑΕΡΟΠΟΡΙΑ ΑΙΓΑΙΟΥ Α.Ε. (Μη μετατρέψιμο)	0.3000	3.6910	97.5000	98.2500	98.2500	97.5600	14/03/2022	7,000	6,834.60	98.0000	A	15/03/2022	95.8165	101.3000

**Σημειώσεις Εταιρικών Ομολόγων**

Ο Όγκος Συναλλαγών υπολογίζεται ως (Τεμάχια) \* (Ονομαστική Τιμή). Η Αξία Συναλλαγών υπολογίζεται ως (Τεμάχια) \* (Ονομαστική Τιμή) \* (Τιμή %) + (Δεδουλευμένοι Τόκοι).

Οι τιμές συναλλαγών των ομολόγων υπολογίζονται ως ποσοστό επί τοις εκατό (%) της ονομαστικής τους τιμής.

Όλα τα ομόλογα έχουν Ονομαστική Αξία εκπεφρασμένη σε Ευρώ (εκτός εάν σημειώνεται διαφορετικά).

**Ομόλογα Ελληνικού Δημοσίου**

Πλήθος Εισηγμ. Ομολογιών	Ονομ. αξία	Σημερινό επιτόκιο	Υπολογισμός Δεδουλευμένων	Ημερ/νία Λήξης [1]	Διάρκεια (έτη)	Σημείωση	Ημερομηνία Πληρ.	Αξία τρέχοντος	Μον. Διασπ.	Ομόλογα Ελληνικού Δημοσίου	Κατωτ Τιμή	Ανωτ Τιμή	Τιμή κλεισ.	Προηγ. Κλείσιμο-ημ/νία	Όγκος	Αξία Συναλλαγών	Τελευταία εντολή Αγορ./ Πώλ. Ημερομηνία
3,000,000	1,000.00	4.38	Πργμ/Πργμ	01/08/2022	5	---	01/08	4.38	1	ΟΕΔ-ΣΤΘ-010822-05Χ-4,375-1,000	---	---	---	---	---	---	1.0000 A 28/11/2018
4,500,000	1,000.00	1.88	Πργμ/Πργμ	04/02/2035	15	---	04/02	1.88	1	ΟΕΔ-ΣΤΘ-040235-15Χ-1,875-1,000	---	---	---	---	---	---	---
2,500,000	1,000.00	3.45	Πργμ/Πργμ	02/04/2024	5	---	02/04	3.45	1	ΟΕΔ-ΣΤΘ-020424-05Χ-3,450-1,000	---	---	---	---	---	---	---
6,000,000	1,000.00	0.75	Πργμ/Πργμ	18/06/2031	10	---	18/06	0.75	1	ΟΕΔ-ΣΤΘ-180631-10Χ-0,750-1,000	---	---	---	---	---	---	---
4,355,990,324	1.00	3.50	Πργμ/Πργμ	30/01/2023	5	---	01/02 - 31/01	3.50	1	ΟΕΔ-ΣΤΘ-300123-05Χ-3,500-1,00	---	---	---	94.5720 13/07/2018	---	---	1.0000 A 28/11/2018
5,962,747,327	1.00	3.75	Πργμ/Πργμ	30/01/2028	10	---	/02 - 01/02 - 31/	3.75	1	ΟΕΔ-ΣΤΘ-300128-10Χ-3,750-1,00	---	---	---	85.4610 13/07/2018	---	---	1.0000 A 28/11/2018
6,567,309,386	1.00	3.90	Πργμ/Πργμ	30/01/2033	15	---	/02 - 01/02 - 31/	3.90	1	ΟΕΔ-ΣΤΘ-300133-15Χ-3,900-1,00	---	---	---	78.6730 13/07/2018	---	---	1.0000 A 28/11/2018
5,222,848,349	1.00	4.00	Πργμ/Πργμ	30/01/2037	19	---	/02 - 01/02 - 31/	4.00	1	ΟΕΔ-ΣΤΘ-300137-19Χ-4,000-1,00	---	---	---	77.0370 13/07/2018	---	---	1.0000 A 28/11/2018
5,126,770,669	1.00	4.20	Πργμ/Πργμ	30/01/2042	24	---	/02 - 01/02 - 31/	4.20	1	ΟΕΔ-ΣΤΘ-300142-24Χ-4,200-1,00	---	---	---	77.7640 13/07/2018	---	---	1.0000 A 28/11/2018
119,550,565	1.00	4.30	Πργμ/Πργμ	24/02/2023	11	---	24/02	4.30	1	ΟΕΔ-ΣΤΘ-240223-11Χ-2,000-1,00	---	---	---	10.0000 22/06/2015	---	10.0000	A 11/07/2019
48,794,718	1.00	4.30	Πργμ/Πργμ	24/02/2024	12	---	24/02	4.30	1	ΟΕΔ-ΣΤΘ-240224-12Χ-2,000-1,00	---	---	---	10.0000 22/06/2015	---	---	---
40,248,141	1.00	4.30	Πργμ/Πργμ	24/02/2025	13	---	24/02	4.30	1	ΟΕΔ-ΣΤΘ-240225-13Χ-2,000-1,00	---	---	---	10.0000 22/06/2015	---	---	---
59,586,043	1.00	4.30	Πργμ/Πργμ	24/02/2026	14	---	24/02	4.30	1	ΟΕΔ-ΣΤΘ-240226-14Χ-2,000-1,00	---	---	---	10.0000 22/06/2015	---	---	---
41,118,344	1.00	4.30	Πργμ/Πργμ	24/02/2027	15	---	24/02	4.30	1	ΟΕΔ-ΣΤΘ-240227-15Χ-2,000-1,00	---	---	---	10.0000 22/06/2015	---	---	---
45,137,734	1.00	4.30	Πργμ/Πργμ	24/02/2028	16	---	24/02	4.30	1	ΟΕΔ-ΣΤΘ-240228-16Χ-2,000-1,00	---	---	---	10.0000 22/06/2015	---	---	---
61,768,888	1.00	4.30	Πργμ/Πργμ	24/02/2029	17	---	24/02	4.30	1	ΟΕΔ-ΣΤΘ-240229-17Χ-2,000-1,00	---	---	---	10.0000 22/06/2015	---	---	---
54,567,744	1.00	4.30	Πργμ/Πργμ	24/02/2030	18	---	24/02	4.30	1	ΟΕΔ-ΣΤΘ-240230-18Χ-2,000-1,00	---	---	---	10.0000 22/06/2015	---	---	---
37,541,515	1.00	4.30	Πργμ/Πργμ	24/02/2031	19	---	24/02	4.30	1	ΟΕΔ-ΣΤΘ-240231-19Χ-2,000-1,00	---	---	---	10.0000 22/06/2015	---	---	---
37,558,317	1.00	4.30	Πργμ/Πργμ	24/02/2032	20	---	24/02	4.30	1	ΟΕΔ-ΣΤΘ-240232-20Χ-2,000-1,00	---	---	---	10.0000 22/06/2015	---	---	---
37,473,732	1.00	4.30	Πργμ/Πργμ	24/02/2033	21	---	24/02	4.30	1	ΟΕΔ-ΣΤΘ-240233-21Χ-2,000-1,00	---	---	---	10.0000 22/06/2015	---	---	---
33,888,293	1.00	4.30	Πργμ/Πργμ	24/02/2034	22	---	24/02	4.30	1	ΟΕΔ-ΣΤΘ-240234-22Χ-2,000-1,00	---	---	---	10.0000 22/06/2015	---	---	---
35,177,800	1.00	4.30	Πργμ/Πργμ	24/02/2035	23	---	24/02	4.30	1	ΟΕΔ-ΣΤΘ-240235-23Χ-2,000-1,00	---	---	---	10.0000 22/06/2015	---	---	---
35,547,268	1.00	4.30	Πργμ/Πργμ	24/02/2036	24	---	24/02	4.30	1	ΟΕΔ-ΣΤΘ-240236-24Χ-2,000-1,00	---	---	---	10.0000 22/06/2015	---	---	---
40,246,306	1.00	4.30	Πργμ/Πργμ	24/02/2037	25	---	24/02	4.30	1	ΟΕΔ-ΣΤΘ-240237-25Χ-2,000-1,00	---	---	---	10.0000 22/06/2015	---	---	---
37,643,952	1.00	4.30	Πργμ/Πργμ	24/02/2038	26	---	24/02	4.30	1	ΟΕΔ-ΣΤΘ-240238-26Χ-2,000-1,00	---	---	---	10.0000 22/06/2015	---	---	---
36,977,100	1.00	4.30	Πργμ/Πργμ	24/02/2039	27	---	24/02	4.30	1	ΟΕΔ-ΣΤΘ-240239-27Χ-2,000-1,00	---	---	---	10.0000 22/06/2015	---	---	---
41,615,000	1.00	4.30	Πργμ/Πργμ	24/02/2040	28	---	24/02	4.30	1	ΟΕΔ-ΣΤΘ-240240-28Χ-2,000-1,00	---	---	---	10.0000 22/06/2015	---	---	---
42,227,208	1.00	4.30	Πργμ/Πργμ	24/02/2041	29	---	24/02	4.30	1	ΟΕΔ-ΣΤΘ-240241-29Χ-2,000-1,00	---	---	---	10.0000 22/06/2015	---	---	---
68,288,487	1.00	4.30	Πργμ/Πργμ	24/02/2042	30	---	24/02	4.30	1	ΟΕΔ-ΣΤΘ-240242-30Χ-2,000-1,00	---	---	---	10.0000 22/06/2015	---	---	---
4,000,000	1,000.00	3.88	Πργμ/Πργμ	12/03/2029	10	---	12/03	3.88	1	ΟΕΔ-ΣΤΘ-120329-10Χ-3,875-1,0000	---	---	---	---	---	100.0000	A 15/10/2019
4,500,000	1,000.00	0.00	Πργμ/Πργμ	12/02/2026	5	---	12/02	0.00	1	ΟΕΔ-ΣΤΘ-120226-05Χ-0,000-1,000	---	---	---	---	---	---	---
3,000,000	1,000.00	3.38	Πργμ/Πργμ	15/02/2025	7	---	15/02	3.38	1	ΟΕΔ-ΣΤΘ-150225-07Χ-3,375-1,000	---	---	---	---	---	---	---
250,250	1,000.00	2.90	Πργμ/Πργμ	20/03/2023	4	---	20/03	2.90	1	ΟΕΔ-ΣΤΘ-200323-04Χ-2,900-1,000	---	---	---	---	---	---	---
964,000	1,000.00	3.25	Πργμ/Πργμ	20/03/2025	6	---	20/03	3.25	1	ΟΕΔ-ΣΤΘ-200325-06Χ-3,250-1,000	---	---	---	---	---	---	---

**Σημειώσεις Ομολόγων Ελλ. Δημοσίου**

Ο Όγκος Συναλλαγών υπολογίζεται ως (Τεμάχια) \* (Ονομαστική Τιμή). Η Αξία Συναλλαγών υπολογίζεται ως (Τεμάχια) \* (Ονομαστική Τιμή) \* (Τιμή %) + (Δεδουλευμένοι Τόκοι)

Η Αξία του τρέχοντος τοκομεριδίου για τις εκδόσεις Ονομαστικής Αξίας 0,01 ευρώ, αναφέρεται σε Ονομαστική Αξία 100 ευρώ.

FLR (= Floating Interest Rate) Ομόλογο Μεταβλητού Επιτοκίου.

[1] - Η Ημερομηνία Λήξης της τοκοφόρου περιόδου και η Ημερομηνία Πληρωμής του τοκομεριδίου.



**Ομόλογα Ελληνικού Δημοσίου**

Πλήθος Εισηγμ. Ομολογιών	Ονομ. αξία	Σημερινό επιτόκιο	Υπολογισμός Δεδουλευμένων	Ημερ/νία Λήξης [1]	Διάρκεια (έτη)	Σημείωση	Ημερομηνία Πληρ.	Αξία τρέχοντος	Μον. Διαπρ.	Ομόλογα Ελληνικού Δημοσίου	Κατωτ Τιμή	Ανωτ Τιμή	Τιμή κλεισ.	Προηγ. Κλείσιμο-ημ/νία	Όγκος	Αξία Συναλλαγών	Τελευταία εντολή Αγορ./ Πώλ. Ημερομηνία
2,100,000	1,000.00	3.55	Πργμ/Πργμ	20/03/2026	7	---	20/03	3.55	1	ΟΕΔ-ΣΤΘ-200326-07Χ-3,550-1,000	---	---	---	---	---	---	---
40,000	1,000.00	0.11	FLR Πργμ/360	16/09/2022	1	---	16/03 - 16/09	---	1	ΟΕΔ-ΚΥΜ-160922-01Χ-0,108-1,000	---	---	---	---	---	---	---
5,500,000	1,000.00	1.50	Πργμ/Πργμ	18/06/2030	10	---	18/06	1.50	1	ΟΕΔ-ΣΤΘ-180630-10Χ-1,500-1,000	---	---	---	---	---	---	---
5,364,250	1,000.00	3.25	Πργμ/Πργμ	20/03/2050	30	---	20/03	3.25	1	ΟΕΔ-ΣΤΘ-200350-30Χ-3,250-1,000	---	---	---	---	---	---	---
2,424,361	1,000.00	2.00	Πργμ/Πργμ	22/04/2027	7	---	22/04	2.00	1	ΟΕΔ-ΣΤΘ-220427-07Χ-2,000-1,000	---	---	---	---	---	---	99.9000 A 22/04/2020
2,500,000	1,000.00	1.88	Πργμ/Πργμ	23/07/2026	7	---	23/07	1.88	1	ΟΕΔ-ΣΤΘ-230726-07Χ-1,875-1,000	---	---	---	---	---	---	---
3,500,000	1,000.00	1.88	Πργμ/Πργμ	24/01/2052	30	---	24/01	1.88	1	ΟΕΔ-ΣΤΘ-240152-30Χ-1,875-1,000	---	---	---	---	---	---	---
3,000,000	1,000.00	1.75	Πργμ/Πργμ	26/01/2032	10	---	18/06	1.75	1	ΟΕΔ-ΣΤΘ-180632-10Χ-1,750-1,000	---	---	---	---	---	---	---

**Σημειώσεις Ομολόγων Ελλ. Δημοσίου**

Ο Όγκος Συναλλαγών υπολογίζεται ως (Τεμάχια) \* (Ονομαστική Τιμή). Η Αξία Συναλλαγών υπολογίζεται ως (Τεμάχια) \* (Ονομαστική Τιμή) \* (Τιμή %) + (Δεδουλευμένοι Τόκοι)

Η Αξία του τρέχοντος τοκομεριδίου για τις εκδόσεις Ονομαστικής Αξίας 0,01 ευρώ, αναφέρεται σε Ονομαστική Αξία 100 ευρώ.

FLR (= Floating Interest Rate) Ομόλογο Μεταβλητού Επιτοκίου.

[1] - Η Ημερομηνία Λήξης της τοκοφόρου περιόδου και η Ημερομηνία Πληρωμής του τοκομεριδίου.

**Έντοκα Γραμμάτια & Zero Coupon Ομόλογα Ελληνικού Δημοσίου**

Ημερ/νία	Διάρκειας 13 εβδομάδων									Διάρκειας 26 εβδομάδων									Διάρκειας 52 εβδομάδων								
	Ημερ/νία Λήξης	Αρχικό Επιτόκιο	Πλήθος Εισηγμένων	Όνομ/κή αξία	Τιμή έκδοσης	Τελευταία Τιμή	Συναλλαγή Ημερομηνία	Όγκος Συναλλαγών	Σημ.	Ημερ/νία Λήξης	Αρχικό Επιτόκιο	Πλήθος Εισηγμένων	Όνομ/κή αξία	Τιμή έκδοσης	Τελευταία Τιμή	Συναλλαγή Ημερομηνία	Όγκος Συναλλαγών	Σημ.	Ημερ/νία Λήξης	Αρχικό Επιτόκιο	Πλήθος Εισηγμένων	Όνομ/κή αξία	Τιμή έκδοσης	Τελευταία Τιμή	Συναλλαγή Ημερομηνία	Όγκος Συναλλαγών	Σημ.
11/06/2021	---	---	---	---	---	---	---	---	---	---	---	---	---	---	---	---	---	---	10/06/2022	-0.31	1,600,000	1,000.00	1,003.10	---	---	---	---
10/09/2021	---	---	---	---	---	---	---	---	---	---	---	---	---	---	---	---	---	---	09/09/2022	-0.31	1,000,000	1,000.00	1,003.14	---	---	---	---
10/12/2021	---	---	---	---	---	---	---	---	---	---	---	---	---	---	---	---	---	---	09/12/2022	-0.40	600,000	1,000.00	1,004.06	---	---	---	---

Ημερήσιο Δελτίο Τιμών

Έτος: 143 Αύξων Αριθμός Συνεδρίασης: 50

Ενότητα 5: Ομόλογα Ελληνικού Δημοσίου Διαπραγματεύσιμα με τη Μέθοδο Εκφώνησης - Αντιφώνησης

Τρίτη, 15 Μαρτίου, 2022

Ομόλογα σε Κυκλοφορία	Νόμισμα / Ελάχιστη διαπραγ.	Ημερομηνία Πληρ.	Αξία τρέχοντος τοκομεριδίου	Σημείωση	Τοκομερίδιο	Μονάδα διαπίσης	Ημερ/νία Έκδοσης	Διάρκεια (έτη)	Σημερινό επιτόκιο	Υ.Δ.Τ σε ημέρες	Ομόλογα	Τελευταία τιμή προηγ.	Τελευτ. Τιμή	Εκφ. τοις μετρητοίς (€) Αγορ. / Πώλ Ημερομηνία	Συναλλαγές σε τμχ	Ελάχιστο ζωής	Μέγιστο ζωής		
<b>Νομικών Προσώπων και Εταιρειών σε Συνάλλαγμα και Ευρο</b>																			
0	GBP / 10	01/12	0.25	---	65	1	01/12/1928	100	2.5	360	Ε.Κ.Τ.Ε.	---	---	---	---	---	---		
103,746	GBP / 10	01/12	0.25	---	63	1	01/12/1930	98	2.5	360	Ε.Κ.Τ.Ε. σειρά	2.27	05/02/1996	2.27	Π	05/02/1996	---	2.27	2.27

Σημειώσεις Ομολόγων Ελλ. Δημοσίου

Υ.Δ.Τ: Υπολογισμός Δεδουλευμένων Τόκων.

FLR (= Floating Interest Rate) Ομόλογο Μεταβλητού Επιτοκίου.

Η ελάχιστη διαπραγματεύσιμη Ονομαστική Αξία για όλους τους Άυλους Τίτλους του Δημοσίου είναι τα 100 Ευρώ. (μφρ-0)

**Πίνακας Μελών Χρηματιστηρίου Αθηνών και Μελών ΕΤ.ΕΚ.**

Επωνυμία	Διεύθυνση	Τηλέφωνο	Φαξ	Αγορά Μετοχών			Αγορά Παραγώγων		Μέλη ΕΤ.ΕΚ.	
				Μέλος Αγοράς	Μέλος εξ Αποστάσεως	Ειδικός Διαπρήτης	Διαπρήτης	Ειδικός Διαπρήτης	Γενικό Εκκαθ/στικό	Άμεσο Εκκαθ/στικό
AEONIC SECURITIES C.I.F. P.L.C.	ΛΑΪΟΥ 6, ΓΡ. 301B, ANNA COURT ,	35725337600		a	a					
ARGUS STOCKBROKERS LTD	25 ΛΕΩΦΟΡΟΣ ΔΗΜΟΣΘΕΝΗ ΣΕΒΕΡΗ 25 ,	0035722717000		a	a		a			
ATLANTIC SECURITIES LTD	ΠΡΟΔΡΟΜΟΥ 37 37,	0035722445400		a	a					
ΑΧΟΝ ΧΡΗΜΑΤΙΣΤΗΡΙΑΚΗ Α.Ε.Π.Ε.Υ.	ΣΤΑΔΙΟΥ 48 48, ΑΘΗΝΑ	2103363800		a			a			
ΒΕΤΑ ΧΡΗΜΑΤΙΣΤΗΡΙΑΚΗ Α.Ε.Π.Ε.Υ.	Λ.ΑΛΕΞΑΝΔΡΑΣ 29 29 , ΑΘΗΝΑ	2106478930		a		a	a			a
BNP PARIBAS SECURITIES SERVICES	ΛΑΜΨΑΚΟΥ 2 2, ΑΘΗΝΑ	2107468500							a	
BOFA SECURITIES EUROPE SA	112 AVENUE KL?BER 75116 ,	+33 153655555		a	a					
CAPITAL ΑΧΕΠΕΥ	ΜΗΤΡΟΠΟΛΕΩΣ 58 58, ΑΘΗΝΑ	2103369700		a			a			
CFS ΧΡΗΜΑΤΙΣΤΗΡΙΑΚΗ Α.Ε.Π.Ε.Υ.	ΠΑΠΑΡΡΗΓΟΠΟΥΛΟΥ 3 3, ΑΘΗΝΑ	2103360800		a						
CITIGROUP GLOBAL MARKETS EUROPE AG	REUTERWEG 16 FRANKFURT 16,	+49 691366-0		a	a					
CITIGROUP GLOBAL MARKETS LIMITED	33 CANADA SQUARE -CANARY WHARF 1,	+44 02079864000		a						
CREDIT SUISSE BANK (EUROPE), S.A.	CALLE AYALA 42, 3A PLANTA-B MADRID ,	+34917916000		a	a					
CREDIT SUISSE SECURITIES (EUROPE) LIMITED	ONE CABOT SQUARE 1 , LONDON	+44 2078888888		a						
DEUTSCHE BANK AG	GREAT WINCHESTER STREET 1 , LONDON	+44 20 754 54209	00441133361437		a					
EUROBANK EQUITIES Α.Ε.Π.Ε.Υ.	ΦΙΛΕΛΛΗΝΩΝ 10 & ΞΕΝΟΦΩΝΤΟΣ 13 , ΑΘΗΝΑ	2103720425		a		a	a			a
EUROCORP Α.Ε.Π.Ε.Υ.	ΠΛ.ΦΙΛΙΚΗΣ ΕΤΑΙΡΕΙΑΣ 14 14, ΑΘΗΝΑ	2107263600		a			a			a
EUROTRUST ΧΡΗΜΑΤΙΣΤΗΡΙΑΚΗ Α.Ε.Π.Ε.Υ.	ΣΕΒΑΣΤΟΥΠΟΛΕΩΣ 113 113, ΑΘΗΝΑ	2103363100		a						
EUROXX ΧΡΗΜΑΤΙΣΤΗΡΙΑΚΗ Α.Ε.Π.Ε.Υ.	ΠΑΛΛΑΙΟΛΟΓΟΥ 7, ΧΑΛΑΝΔΡΙ	(210)-6879400	(210)-6879401	a		a	a			a
GLOBAL CAPITAL SECURITIES & FINANCIAL SERVICES LTD	Λ.ΑΡΧΙΕΠΙΣΚΟΠΟΥ ΜΑΚΑΡΙΟΥ Γ50 50,	0035722710710		a	a					
HSBC CONTINENTAL EUROPE	Λ.ΜΕΣΟΓΕΙΩΝ 109-111 109-111,	2106960000							a	
INDEX ΧΡΗΜΑΤΙΣΤΗΡΙΑΚΗ Α.Ε.Π.Ε.Υ.	ΔΡΑΓΑΤΣΑΝΙΟΥ 6 6, ΑΘΗΝΑ	2103213920		a						
LAIKI FINANCIAL SERVICES LTD	ΛΕΩΦ. ΒΥΡΩΝΟΣ 26, ΛΕΥΚΩΣΙΑ ΚΥΠΡΟΥ	357 22367367	357 22718567		a					
MEGA EQUITY SECURITIES & FINANCIAL SERVICES PUBLIC LTD	ΛΕΩΦ.ΓΡΙΒΑ ΔΙΓΕΝΗ 42-44 42-44,	0035722711711		a	a		a			
MERIT ΧΡΗΜΑΤΙΣΤΗΡΙΑΚΗ Α.Ε.Π.Ε.Υ.	ΣΟΦΟΚΛΕΟΥΣ 5 5, ΑΘΗΝΑ	2103671880		a		a	a			a
MERRILL LYNCH INTERNATIONAL	2 KING EDWARD STREET 2 , LONDON	+44 20276281000		a						
NUNTIUS ΧΡΗΜΑΤΙΣΤΗΡΙΑΚΗ Α.Ε.Π.Ε.Υ.	ΔΡΑΓΑΤΣΑΝΙΟΥ 6 6, ΑΘΗΝΑ	2103350599		a						
ONE PLUS CAPITAL LIMITED	75 PRODRΟΜΟΥ AVENUE NICOSIA 1307 ,	35722873760		a	a					
PROCHOICE CHRIMATISTIRIAKI LTD	ΛΕΩΦ.ΣΠΥΡΟΥ ΚΥΠΡΙΑΝΟΥ 57, ΑΚΙΝΗΤΑ Φ 57,	035724661192		a	a					
SHARELINK SECURITIES & FINANCIAL SERVICES LTD	HOUSE-ΘΕΟΤΟΚΗ 6 ΜΕΓΑΡΟ ΕΛΛΗΝΑ 6 ,	+357 22554200		a			a			
SOCIETE GENERALE S.A.	17 COURS VALMY, CEDEX ,	+157290504		a	a		a			
SOLIDUS SECURITIES Α.Ε.Π.Ε.Υ.	ΛΟΥΙΖΗΣ ΡΙΑΝΚΟΥΡ 64 64, ΑΘΗΝΑ	2106900600		a			a			a

**Πίνακας Μελών Χρηματιστηρίου Αθηνών και Μελών ΕΤ.ΕΚ.**

Επωνυμία	Τηλέφωνο	Φαξ	Αγορά Μετοχών			Αγορά Παραγώγων		Μέλη ΕΤ.ΕΚ.	
			Μέλος Αγοράς	Μέλος εξ Αποστάσεως	Ειδικός Διαπρήτης	Διαπρήτης	Ειδικός Διαπρήτης	Γενικό Εκκαθιστικό	Άμεσο Εκκαθιστικό
THE CYPRUS INVESTMENT & SECURITIES CORPORATION LTD			a	a					
ΛΕΩΦ. ΚΥΡΗΝΕΙΑΣ 154,	0035722121700								
UBS EUROPE SE			a	a					
OPERNTURM, BOCKENHEIMER LANDSTRASSE 2-4 ,	496921790								
UBS LIMITED				a					
FINSBURY AVENUE 1 , LONDON	+44 2075687135								
<b>Α. ΣΑΡΡΗΣ ΧΡΗΜΑΤΙΣΤΗΡΙΑΚΗ Α.Ε.Π.Ε.Υ</b>			a						
ΔΡΑΓΑΤΣΑΝΙΟΥ 6 6, ΑΘΗΝΑ	2103367700								
<b>ΑΛΦΑ FINANCE ΜΟΝΟΠΡΟΣΩΠΗ ΑΕΠΕΥ</b>			a		a	a	a		a
ΜΕΡΛΙΝ 5 5, ΑΘΗΝΑ	2103677400								
<b>ΑΛΦΑ ΤΡΑΠΕΖΑ ΑΝΩΝΥΜΗ ΕΤΑΙΡΙΑ</b>								a	
ΣΤΑΔΙΟΥ 40 , ΑΘΗΝΑ	2103260000								
<b>Γ. Α. ΠΕΡΒΑΝΑΣ ΧΡΗΜΑΤΙΣΤΗΡΙΑΚΗ Α.Ε.Π.Ε.Υ</b>			a						
ΣΟΦΟΚΛΕΟΥΣ 7-9 7-9, ΑΘΗΝΑ	2103727200								
<b>ΕΘΝΙΚΗ ΤΡΑΠΕΖΑ ΤΗΣ ΕΛΛΑΔΟΣ Α.Ε.</b>			a			a		a	
ΑΙΟΛΟΥ 86, ΑΘΗΝΑ	(210)-3341000	(210)-3228187							
ΑΚΑΔΗΜΙΑΣ 68, ΑΘΗΝΑ	(210)-3328817	(210)-3328678							
<b>ΕΘΝΙΚΗ ΧΡΗΜΑΤΙΣΤΗΡΙΑΚΗ ΜΟΝΟΠΡΟΣΩΠΗ ΑΕΠΕΥ</b>			a		a	a	a		
ΛΕΩΦΟΡΟΣ ΑΘΗΝΩΝ 128-132 & ΙΦΙΓΕΝΙΑΣ 66, ΑΘΗΝΑ	2103328784								
<b>ΕΛΛΗΝΙΚΗ ΤΡΑΠΕΖΑ (ΕΠΕΝΔΥΣΕΙΣ) ΛΤΔ</b>				a					
ΛΕΩΦ.ΚΥΡΙΑΚΟΥ ΜΑΤΣΗ 31 - ΤΘ 24747 , ΛΕΥΚΩΣΙΑ ΚΥΠΡΟΥ	+357 22500100	357 22500110							
<b>ΕΛΛΗΝΟΑΜΕΡΙΚΑΝΙΚΗ ΧΡΗΜΑΤΙΣΤΗΡΙΑΚΗ ΑΕΠΕΥ</b>			a		a	a			a
ΑΝΔΡΕΑ ΠΑΠΑΝΔΡΕΟΥ 27 27, ΜΑΡΟΥΣΙ	2103311100								
<b>Ι. Χ. ΜΑΥΡΙΚΗΣ ΧΡΗΜΑΤΙΣΤΗΡΙΑΚΗ Α.Ε.Π.Ε.Υ</b>			a						
ΣΟΦΟΚΛΕΟΥΣ 5 5, ΑΘΗΝΑ	2103216730								
<b>ΚΑΠΠΑ ΧΡΗΜΑΤΙΣΤΗΡΙΑΚΗ Α.Ε.Π.Ε.Υ.</b>			a			a			
ΒΑΛΛΑΩΡΙΤΟΥ 15 15, ΑΘΗΝΑ	2103678600								
<b>ΚΑΡΑΜΑΝΩΦ ΧΡΗΜΑΤΙΣΤΗΡΙΑΚΗ Α.Ε.Π.Ε.Υ.</b>			a						
ΠΛ.ΑΓ.ΘΕΟΔΩΡΩΝ 2 2, ΑΘΗΝΑ	2103212947								
<b>ΚΥΚΛΟΣ ΧΡΗΜΑΤΙΣΤΗΡΙΑΚΗ Α.Ε.Π.Ε.Υ.</b>			a			a			
ΠΑΝΕΠΙΣΤΗΜΙΟΥ 39 39, ΑΘΗΝΑ	2103364300								
<b>ΛΕΩΝ ΔΕΠΟΛΑΣ ΧΡΗΜΑΤΙΣΤΗΡΙΑΚΗ Α.Ε.Π.Ε.Υ.</b>			a		a	a			
ΧΡΗΣΤΟΥ ΛΑΔΑ 1 1, ΑΘΗΝΑ	2103213276 -28								
<b>Ν. ΧΡΥΣΟΧΟΙΔΗΣ ΧΡΗΜΑΤΙΣΤΗΡΙΑΚΗ Α.Ε.Π.Ε.Υ</b>			a			a			a
ΣΟΦΟΚΛΕΟΥΣ 7-9 7-9, ΑΘΗΝΑ	2103213913								
<b>ΠΑΝΤΕΛΑΚΗΣ ΧΡΗΜΑΤΙΣΤΗΡΙΑΚΗ Α.Ε.Π.Ε.Υ</b>			a		a	a	a		
ΕΘΝΙΚΗΣ ΑΝΤΙΣΤΑΣΕΩΣ 57, ΚΤΙΡΙΟ Β 57, ΧΑΛΑΝΔΡΙ	2106965000								
<b>ΠΕΙΡΑΙΩΣ Α.Ε.Π.Ε.Υ.</b>			a		a	a	a		a
ΣΤΑΔΙΟΥ 10 10, ΑΘΗΝΑ	2103354100								
<b>ΠΗΓΑΣΟΣ ΧΡΗΜΑΤΙΣΤΗΡΙΑΚΗ Α.Ε.Π.Ε.Υ.</b>			a			a			
ΒΑΛΛΑΩΡΙΤΟΥ 17 & ΑΜΕΡΙΚΗΣ 17 , ΑΘΗΝΑ	2103670700								
<b>ΣΤ. ΕΜ. ΛΑΥΡΕΝΤΑΚΗΣ ΧΡΗΜΑΤΙΣΤΗΡΙΑΚΗ Α.Ε.Π.Ε.Υ.</b>			a			a			
ΣΟΦΟΚΛΕΟΥΣ 7-9 7-9, ΑΘΗΝΑ	2103213336								
<b>ΤΡΑΠΕΖΑ EUROBANK ΑΕ</b>								a	
ΟΘΩΝΟΣ 8 , ΑΘΗΝΑ	2103337000								
<b>ΤΡΑΠΕΖΑ ΟΡΤΙΜΑ BANK Α.Ε.</b>			a		a	a	a	a	
ΑΙΓΑΛΕΙΑΣ 32 & ΠΑΡΑΔΕΙΣΟΥ 32 , ΜΑΡΟΥΣΙ	2108173663								
<b>ΤΡΑΠΕΖΑ ΠΕΙΡΑΙΩΣ ΑΝΩΝΥΜΟΣ ΕΤΑΙΡΕΙΑ</b>			a			a		a	
ΑΜΕΡΙΚΗΣ 4 , ΑΘΗΝΑ	2103335000								

**Πίνακας Μετοχών Υπό Ειδική Διαπραγμάτευση**

Χρεόγραφο	Κατηγορία Διαπραγμάτευσης
Ειδικός Διαπραγματευτής	Εναρξη Ειδικής Διαπραγμάτευσης
<b>MLS ΠΛΗΡΟΦΟΡΙΚΗ (ΚΟ)</b>	<b>Κατάσταση σε Αναστολή</b>
ΠΕΙΡΑΙΩΣ Α.Ε.Π.Ε.Υ.	01/08/2019
<b>ALPHA ETF FTSE Athex Large Cap</b>	<b>Διαπραγματεύσιμα Αμοιβαία Κεφάλαια (Δ.Α.Κ.)</b>
ΑΛΦΑ FINANCE ΜΟΝΟΠΡΟΣΩΠΗ ΑΕΠΕΥ	02/01/1900
ΕΘΝΙΚΗ ΧΡΗΜΑΤΙΣΤΗΡΙΑΚΗ ΜΟΝΟΠΡΟΣΩΠΗ ΑΕΠΕΥ	02/01/1900
<b>A.S. COMPANY (ΚΟ)</b>	<b>Κύρια Αγορά</b>
EUROBANK EQUITIES Α.Ε.Π.Ε.Υ.	01/04/2019
<b>ALPHA ΥΠΗΡΕΣΙΩΝ ΣΥΜΜ (ΚΟ)</b>	<b>Κύρια Αγορά</b>
EUROBANK EQUITIES Α.Ε.Π.Ε.Υ.	22/10/2006
MERIT ΧΡΗΜΑΤΙΣΤΗΡΙΑΚΗ Α.Ε.Π.Ε.Υ.	03/09/2012
ΑΛΦΑ FINANCE ΜΟΝΟΠΡΟΣΩΠΗ ΑΕΠΕΥ	29/02/2016
ΕΘΝΙΚΗ ΧΡΗΜΑΤΙΣΤΗΡΙΑΚΗ ΜΟΝΟΠΡΟΣΩΠΗ ΑΕΠΕΥ	02/01/1900
ΕΛΛΗΝΟΑΜΕΡΙΚΑΝΙΚΗ ΧΡΗΜΑΤΙΣΤΗΡΙΑΚΗ ΑΕΠΕΥ	25/07/2014
ΛΕΩΝ ΔΕΠΟΛΑΣ ΧΡΗΜΑΤΙΣΤΗΡΙΑΚΗ Α.Ε.Π.Ε.Υ.	04/01/2016
ΠΕΙΡΑΙΩΣ Α.Ε.Π.Ε.Υ.	28/05/2009
<b>ΑΤΤΙΚΑ BANK Α.Τ.Ε. (ΚΟ)</b>	<b>Κύρια Αγορά</b>
EUROXX ΧΡΗΜΑΤΙΣΤΗΡΙΑΚΗ Α.Ε.Π.Ε.Υ.	22/01/2016
<b>ΑΥΤΟHELLAS (ΚΟ)</b>	<b>Κύρια Αγορά</b>
EUROXX ΧΡΗΜΑΤΙΣΤΗΡΙΑΚΗ Α.Ε.Π.Ε.Υ.	02/07/2018
ΑΛΦΑ FINANCE ΜΟΝΟΠΡΟΣΩΠΗ ΑΕΠΕΥ	01/07/2019
<b>AVE (ΚΟ)</b>	<b>Κύρια Αγορά</b>
EUROXX ΧΡΗΜΑΤΙΣΤΗΡΙΑΚΗ Α.Ε.Π.Ε.Υ.	05/06/2020
<b>BRIQ PROPERTIES (ΚΟ)</b>	<b>Κύρια Αγορά</b>
EUROBANK EQUITIES Α.Ε.Π.Ε.Υ.	09/09/2019
ΛΕΩΝ ΔΕΠΟΛΑΣ ΧΡΗΜΑΤΙΣΤΗΡΙΑΚΗ Α.Ε.Π.Ε.Υ.	22/02/2021
<b>BYTE COMPUTER (ΚΟ)</b>	<b>Κύρια Αγορά</b>
MERIT ΧΡΗΜΑΤΙΣΤΗΡΙΑΚΗ Α.Ε.Π.Ε.Υ.	04/08/2008
<b>CENERGY HOLDINGS (ΚΑ)</b>	<b>Κύρια Αγορά</b>
EUROBANK EQUITIES Α.Ε.Π.Ε.Υ.	02/01/2016
ΑΛΦΑ FINANCE ΜΟΝΟΠΡΟΣΩΠΗ ΑΕΠΕΥ	02/01/2016
ΤΡΑΠΕΖΑ ΟΡΤΙΜΑ BANK Α.Ε.	14/03/2022
<b>CNL CAPITAL (ΚΟ)</b>	<b>Κύρια Αγορά</b>
MERIT ΧΡΗΜΑΤΙΣΤΗΡΙΑΚΗ Α.Ε.Π.Ε.Υ.	01/10/2018
<b>COCA-COLA HBC AG (ΚΟ)</b>	<b>Κύρια Αγορά</b>
ΒΕΤΑ ΧΡΗΜΑΤΙΣΤΗΡΙΑΚΗ Α.Ε.Π.Ε.Υ.	08/03/2021
ΕΘΝΙΚΗ ΧΡΗΜΑΤΙΣΤΗΡΙΑΚΗ ΜΟΝΟΠΡΟΣΩΠΗ ΑΕΠΕΥ	02/01/1900
ΠΕΙΡΑΙΩΣ Α.Ε.Π.Ε.Υ.	04/05/2015
<b>EUROBANK HOLDINGS (ΚΟ)</b>	<b>Κύρια Αγορά</b>
EUROBANK EQUITIES Α.Ε.Π.Ε.Υ.	01/06/2012
MERIT ΧΡΗΜΑΤΙΣΤΗΡΙΑΚΗ Α.Ε.Π.Ε.Υ.	06/11/2017
ΑΛΦΑ FINANCE ΜΟΝΟΠΡΟΣΩΠΗ ΑΕΠΕΥ	09/01/2006
ΕΘΝΙΚΗ ΧΡΗΜΑΤΙΣΤΗΡΙΑΚΗ ΜΟΝΟΠΡΟΣΩΠΗ ΑΕΠΕΥ	02/01/1900
ΕΛΛΗΝΟΑΜΕΡΙΚΑΝΙΚΗ ΧΡΗΜΑΤΙΣΤΗΡΙΑΚΗ ΑΕΠΕΥ	25/07/2014
ΛΕΩΝ ΔΕΠΟΛΑΣ ΧΡΗΜΑΤΙΣΤΗΡΙΑΚΗ Α.Ε.Π.Ε.Υ.	30/11/2018
ΠΕΙΡΑΙΩΣ Α.Ε.Π.Ε.Υ.	28/09/2009
<b>FOURLIS ΣΥΜΜΕΤΟΧΩΝ (ΚΟ)</b>	<b>Κύρια Αγορά</b>
EUROBANK EQUITIES Α.Ε.Π.Ε.Υ.	01/12/2016
ΠΕΙΡΑΙΩΣ Α.Ε.Π.Ε.Υ.	06/03/2017
<b>IDEAL HOLDINGS (ΚΟ)</b>	<b>Κύρια Αγορά</b>
EUROBANK EQUITIES Α.Ε.Π.Ε.Υ.	07/06/2021
ΠΕΙΡΑΙΩΣ Α.Ε.Π.Ε.Υ.	07/06/2021
<b>INFORM Π. ΛΥΚΟΣ (ΚΟ)</b>	<b>Κύρια Αγορά</b>
ΒΕΤΑ ΧΡΗΜΑΤΙΣΤΗΡΙΑΚΗ Α.Ε.Π.Ε.Υ.	31/01/2022
<b>INTERCONTINENTAL (ΚΟ)</b>	<b>Κύρια Αγορά</b>
ΛΕΩΝ ΔΕΠΟΛΑΣ ΧΡΗΜΑΤΙΣΤΗΡΙΑΚΗ Α.Ε.Π.Ε.Υ.	03/06/2019
<b>INTRAKAT (ΚΟ)</b>	<b>Κύρια Αγορά</b>
ΒΕΤΑ ΧΡΗΜΑΤΙΣΤΗΡΙΑΚΗ Α.Ε.Π.Ε.Υ.	04/10/2021
<b>JUMBO (ΚΟ)</b>	<b>Κύρια Αγορά</b>
ΒΕΤΑ ΧΡΗΜΑΤΙΣΤΗΡΙΑΚΗ Α.Ε.Π.Ε.Υ.	01/02/2021
EUROBANK EQUITIES Α.Ε.Π.Ε.Υ.	25/05/2020
MERIT ΧΡΗΜΑΤΙΣΤΗΡΙΑΚΗ Α.Ε.Π.Ε.Υ.	06/11/2017
ΠΕΙΡΑΙΩΣ Α.Ε.Π.Ε.Υ.	06/03/2017
<b>LAMDA DEVELOPMENT (ΚΟ)</b>	<b>Κύρια Αγορά</b>
EUROBANK EQUITIES Α.Ε.Π.Ε.Υ.	08/12/2014
ΠΑΝΤΕΛΑΚΗΣ ΧΡΗΜΑΤΙΣΤΗΡΙΑΚΗ Α.Ε.Π.Ε.Υ.	06/11/2017
ΠΕΙΡΑΙΩΣ Α.Ε.Π.Ε.Υ.	29/06/2017
<b>MARFIN INVESTMENT GROUP (ΚΟ)</b>	<b>Κύρια Αγορά</b>
EUROBANK EQUITIES Α.Ε.Π.Ε.Υ.	23/03/2015
ΠΕΙΡΑΙΩΣ Α.Ε.Π.Ε.Υ.	02/02/2009

**Πίνακας Μετοχών Υπό Ειδική Διαπραγμάτευση**

Χρεόγραφο	Κατηγορία Διαπραγμάτευσης
Ειδικός Διαπραγματευτής	Έναρξη Ειδικής Διαπραγμάτευσης
<b>PREMIA (ΚΟ)</b>	<b>Κύρια Αγορά</b>
ΒΕΤΑ ΧΡΗΜΑΤΙΣΤΗΡΙΑΚΗ Α.Ε.Π.Ε.Υ.	01/06/2021
ΠΑΝΤΕΛΑΚΗΣ ΧΡΗΜΑΤΙΣΤΗΡΙΑΚΗ Α.Ε.Π.Ε.Υ	23/12/2021
<b>PROFILE (ΚΟ)</b>	<b>Κύρια Αγορά</b>
ΠΑΝΤΕΛΑΚΗΣ ΧΡΗΜΑΤΙΣΤΗΡΙΑΚΗ Α.Ε.Π.Ε.Υ	01/07/2019
<b>QUEST ΣΥΜΜΕΤΟΧΩΝ (ΚΟ)</b>	<b>Κύρια Αγορά</b>
ΒΕΤΑ ΧΡΗΜΑΤΙΣΤΗΡΙΑΚΗ Α.Ε.Π.Ε.Υ.	26/03/2018
ΕΥΡΟΒΑΝΚ ΕQUITIES Α.Ε.Π.Ε.Υ.	28/01/2019
<b>ΤΙΤΑΝ CEMENT (ΚΑ)</b>	<b>Κύρια Αγορά</b>
ΒΕΤΑ ΧΡΗΜΑΤΙΣΤΗΡΙΑΚΗ Α.Ε.Π.Ε.Υ.	01/02/2021
ΕΥΡΟΒΑΝΚ ΕQUITIES Α.Ε.Π.Ε.Υ.	06/11/2019
ΠΕΙΡΑΙΩΣ Α.Ε.Π.Ε.Υ.	18/01/2021
<b>UNIBIOS (ΚΟ)</b>	<b>Κύρια Αγορά</b>
ΛΕΩΝ ΔΕΠΟΛΑΣ ΧΡΗΜΑΤΙΣΤΗΡΙΑΚΗ Α.Ε.Π.Ε.Υ.	01/02/2021
<b>ΥΙΟΧΑΛCO SA/NV (ΚΑ)</b>	<b>Κύρια Αγορά</b>
ΕΥΡΟΒΑΝΚ ΕQUITIES Α.Ε.Π.Ε.Υ.	04/03/2014
MERIT ΧΡΗΜΑΤΙΣΤΗΡΙΑΚΗ Α.Ε.Π.Ε.Υ.	17/03/2014
ΑΛΦΑ FINANCE ΜΟΝΟΠΡΟΣΩΠΗ ΑΕΠΕΥ	11/03/2008
<b>ΑΒΑΞ Α.Ε. (ΚΟ)</b>	<b>Κύρια Αγορά</b>
ΕΥΡΟΒΑΝΚ ΕQUITIES Α.Ε.Π.Ε.Υ.	14/12/2015
ΠΕΙΡΑΙΩΣ Α.Ε.Π.Ε.Υ.	01/02/2021
<b>ΑΔΜΗΕ ΣΥΜΜΕΤΟΧΩΝ Α.Ε. (ΚΟ)</b>	<b>Κύρια Αγορά</b>
ΕΥΡΟΒΑΝΚ ΕQUITIES Α.Ε.Π.Ε.Υ.	24/05/2021
ΕΛΛΗΝΟΑΜΕΡΙΚΑΝΙΚΗ ΧΡΗΜΑΤΙΣΤΗΡΙΑΚΗ ΑΕΠΕΥ	09/03/2020
ΠΕΙΡΑΙΩΣ Α.Ε.Π.Ε.Υ.	29/06/2017
<b>ΑΕΡΟΠΟΡΙΑ ΑΙΓΑΙΟΥ (ΚΟ)</b>	<b>Κύρια Αγορά</b>
ΕΥΡΟΒΑΝΚ ΕQUITIES Α.Ε.Π.Ε.Υ.	22/09/2020
<b>ΑΝΔΡΟΜΕΔΑ ΑΕΕΧ (ΚΟ)</b>	<b>Κύρια Αγορά</b>
ΒΕΤΑ ΧΡΗΜΑΤΙΣΤΗΡΙΑΚΗ Α.Ε.Π.Ε.Υ.	15/02/2021
<b>ΓΕΚ ΤΕΡΝΑ (ΚΟ)</b>	<b>Κύρια Αγορά</b>
ΒΕΤΑ ΧΡΗΜΑΤΙΣΤΗΡΙΑΚΗ Α.Ε.Π.Ε.Υ.	08/03/2021
ΕΥΡΟΒΑΝΚ ΕQUITIES Α.Ε.Π.Ε.Υ.	24/05/2021
ΠΕΙΡΑΙΩΣ Α.Ε.Π.Ε.Υ.	29/08/2019
<b>ΔΕΗ (ΚΟ)</b>	<b>Κύρια Αγορά</b>
ΒΕΤΑ ΧΡΗΜΑΤΙΣΤΗΡΙΑΚΗ Α.Ε.Π.Ε.Υ.	01/02/2021
ΕΥΡΟΒΑΝΚ ΕQUITIES Α.Ε.Π.Ε.Υ.	22/10/2006
MERIT ΧΡΗΜΑΤΙΣΤΗΡΙΑΚΗ Α.Ε.Π.Ε.Υ.	06/11/2017
ΑΛΦΑ FINANCE ΜΟΝΟΠΡΟΣΩΠΗ ΑΕΠΕΥ	09/01/2006
ΕΘΝΙΚΗ ΧΡΗΜΑΤΙΣΤΗΡΙΑΚΗ ΜΟΝΟΠΡΟΣΩΠΗ ΑΕΠΕΥ	02/01/1900
ΕΛΛΗΝΟΑΜΕΡΙΚΑΝΙΚΗ ΧΡΗΜΑΤΙΣΤΗΡΙΑΚΗ ΑΕΠΕΥ	01/09/2014
ΠΕΙΡΑΙΩΣ Α.Ε.Π.Ε.Υ.	28/09/2009
<b>ΕΘΝΙΚΗ ΤΡΑΠΕΖΑ (ΚΟ)</b>	<b>Κύρια Αγορά</b>
ΕΥΡΟΒΑΝΚ ΕQUITIES Α.Ε.Π.Ε.Υ.	22/10/2006
MERIT ΧΡΗΜΑΤΙΣΤΗΡΙΑΚΗ Α.Ε.Π.Ε.Υ.	03/09/2012
ΑΛΦΑ FINANCE ΜΟΝΟΠΡΟΣΩΠΗ ΑΕΠΕΥ	09/01/2006
ΕΘΝΙΚΗ ΧΡΗΜΑΤΙΣΤΗΡΙΑΚΗ ΜΟΝΟΠΡΟΣΩΠΗ ΑΕΠΕΥ	02/01/1900
ΕΛΛΗΝΟΑΜΕΡΙΚΑΝΙΚΗ ΧΡΗΜΑΤΙΣΤΗΡΙΑΚΗ ΑΕΠΕΥ	25/07/2014
ΛΕΩΝ ΔΕΠΟΛΑΣ ΧΡΗΜΑΤΙΣΤΗΡΙΑΚΗ Α.Ε.Π.Ε.Υ.	20/05/2015
ΠΕΙΡΑΙΩΣ Α.Ε.Π.Ε.Υ.	08/09/2008
<b>ΕΚΤΕΡ (ΚΟ)</b>	<b>Κύρια Αγορά</b>
ΕΥΡΟΒΑΝΚ ΕQUITIES Α.Ε.Π.Ε.Υ.	16/10/2017
ΛΕΩΝ ΔΕΠΟΛΑΣ ΧΡΗΜΑΤΙΣΤΗΡΙΑΚΗ Α.Ε.Π.Ε.Υ.	21/05/2018
<b>ΕΛΑΣΤΡΟΝ (ΚΟ)</b>	<b>Κύρια Αγορά</b>
ΛΕΩΝ ΔΕΠΟΛΑΣ ΧΡΗΜΑΤΙΣΤΗΡΙΑΚΗ Α.Ε.Π.Ε.Υ.	20/02/2017
<b>ΕΛΒΑΛΧΑΛΚΟΡ (ΚΟ)</b>	<b>Κύρια Αγορά</b>
ΕΥΡΟΒΑΝΚ ΕQUITIES Α.Ε.Π.Ε.Υ.	07/05/2018
ΑΛΦΑ FINANCE ΜΟΝΟΠΡΟΣΩΠΗ ΑΕΠΕΥ	07/05/2018
<b>ΕΛΒΕ Α.Β.Ε.Ε. (ΚΟ)</b>	<b>Κύρια Αγορά</b>
ΛΕΩΝ ΔΕΠΟΛΑΣ ΧΡΗΜΑΤΙΣΤΗΡΙΑΚΗ Α.Ε.Π.Ε.Υ.	02/11/2020
<b>ΕΛΛΑΚΤΩΡ (ΚΟ)</b>	<b>Κύρια Αγορά</b>
ΕΥΡΟΒΑΝΚ ΕQUITIES Α.Ε.Π.Ε.Υ.	01/06/2012
ΕΥΡΟΧΧ ΧΡΗΜΑΤΙΣΤΗΡΙΑΚΗ Α.Ε.Π.Ε.Υ.	24/09/2018
ΑΛΦΑ FINANCE ΜΟΝΟΠΡΟΣΩΠΗ ΑΕΠΕΥ	18/03/2019
ΕΘΝΙΚΗ ΧΡΗΜΑΤΙΣΤΗΡΙΑΚΗ ΜΟΝΟΠΡΟΣΩΠΗ ΑΕΠΕΥ	02/01/1900
ΠΕΙΡΑΙΩΣ Α.Ε.Π.Ε.Υ.	22/10/2018
<b>ΕΛΛΗΝ. ΧΡΗΜΑΤΙΣΤΗΡΙΑ-Χ.Α. (ΚΟ)</b>	<b>Κύρια Αγορά</b>
ΕΘΝΙΚΗ ΧΡΗΜΑΤΙΣΤΗΡΙΑΚΗ ΜΟΝΟΠΡΟΣΩΠΗ ΑΕΠΕΥ	02/01/1900
ΕΛΛΗΝΟΑΜΕΡΙΚΑΝΙΚΗ ΧΡΗΜΑΤΙΣΤΗΡΙΑΚΗ ΑΕΠΕΥ	01/09/2014
ΠΕΙΡΑΙΩΣ Α.Ε.Π.Ε.Υ.	04/05/2015

**Πίνακας Μετοχών Υπό Ειδική Διαπραγμάτευση**

Χρεόγραφο	Κατηγορία Διαπραγμάτευσης
Ειδικός Διαπραγματευτής	Έναρξη Ειδικής Διαπραγμάτευσης
<b>ΕΛΛΗΝΙΚΑ ΠΕΤΡΕΛΙΑ (ΚΟ)</b>	<b>Κύρια Αγορά</b>
ΕΛΛΗΝΟΑΜΕΡΙΚΑΝΙΚΗ ΧΡΗΜΑΤΙΣΤΗΡΙΑΚΗ ΑΕΠΕΥ	14/09/2015
ΠΕΙΡΑΙΩΣ Α.Ε.Π.Ε.Υ.	20/03/2017
<b>ΕΛΤΟΝ (ΚΟ)</b>	<b>Κύρια Αγορά</b>
ΒΕΤΑ ΧΡΗΜΑΤΙΣΤΗΡΙΑΚΗ Α.Ε.Π.Ε.Υ.	03/09/2012
ΛΕΩΝ ΔΕΠΟΛΑΣ ΧΡΗΜΑΤΙΣΤΗΡΙΑΚΗ Α.Ε.Π.Ε.Υ.	01/04/2019
<b>ΕΝΤΕΡΣΟΦΤ (ΚΟ)</b>	<b>Κύρια Αγορά</b>
ΕΥΡΟΒΑΝΚ ΕQUITIES Α.Ε.Π.Ε.Υ.	22/06/2020
<b>ΕΥΔΑΠ (ΚΟ)</b>	<b>Κύρια Αγορά</b>
ΕΥΡΟΒΑΝΚ ΕQUITIES Α.Ε.Π.Ε.Υ.	10/06/2019
ΑΛΦΑ FINANCE ΜΟΝΟΠΡΟΣΩΠΗ ΑΕΠΕΥ	27/01/2020
<b>ΙΚΤΙΝΟΣ ΕΛΛΑΣ (ΚΟ)</b>	<b>Κύρια Αγορά</b>
ΕΥΡΟΒΑΝΚ ΕQUITIES Α.Ε.Π.Ε.Υ.	25/02/2019
ΑΛΦΑ FINANCE ΜΟΝΟΠΡΟΣΩΠΗ ΑΕΠΕΥ	01/04/2019
ΕΘΝΙΚΗ ΧΡΗΜΑΤΙΣΤΗΡΙΑΚΗ ΜΟΝΟΠΡΟΣΩΠΗ ΑΕΠΕΥ	02/01/1900
<b>ΙΝΤΕΡΓΟΥΝΤ-ΞΥΛΕΜΠΟΡΙΑ (ΚΟ)</b>	<b>Κύρια Αγορά</b>
ΕΥΡΟΒΑΝΚ ΕQUITIES Α.Ε.Π.Ε.Υ.	05/07/2021
ΠΑΝΤΕΛΑΚΗΣ ΧΡΗΜΑΤΙΣΤΗΡΙΑΚΗ Α.Ε.Π.Ε.Υ.	01/07/2021
<b>ΚΑΡΑΜΟΛΕΓΚΟΣ (ΚΟ)</b>	<b>Κύρια Αγορά</b>
ΕΥΡΟΧΧ ΧΡΗΜΑΤΙΣΤΗΡΙΑΚΗ Α.Ε.Π.Ε.Υ.	04/10/2019
<b>ΚΛΟΥΚΙΝΑΣ - ΛΑΠΠΑΣ (ΚΟ)</b>	<b>Κύρια Αγορά</b>
ΒΕΤΑ ΧΡΗΜΑΤΙΣΤΗΡΙΑΚΗ Α.Ε.Π.Ε.Υ.	22/09/2014
<b>ΚΡΙ - ΚΡΙ (ΚΟ)</b>	<b>Κύρια Αγορά</b>
ΕΥΡΟΒΑΝΚ ΕQUITIES Α.Ε.Π.Ε.Υ.	07/05/2018
ΛΕΩΝ ΔΕΠΟΛΑΣ ΧΡΗΜΑΤΙΣΤΗΡΙΑΚΗ Α.Ε.Π.Ε.Υ.	16/01/2017
<b>ΛΑΜΨΑ (ΚΟ)</b>	<b>Κύρια Αγορά</b>
ΛΕΩΝ ΔΕΠΟΛΑΣ ΧΡΗΜΑΤΙΣΤΗΡΙΑΚΗ Α.Ε.Π.Ε.Υ.	16/01/2017
<b>ΜΟΤΟΡ ΟΙΛ (ΚΟ)</b>	<b>Κύρια Αγορά</b>
ΒΕΤΑ ΧΡΗΜΑΤΙΣΤΗΡΙΑΚΗ Α.Ε.Π.Ε.Υ.	08/03/2021
ΕΥΡΟΒΑΝΚ ΕQUITIES Α.Ε.Π.Ε.Υ.	22/10/2006
MERIT ΧΡΗΜΑΤΙΣΤΗΡΙΑΚΗ Α.Ε.Π.Ε.Υ.	25/02/2019
ΕΘΝΙΚΗ ΧΡΗΜΑΤΙΣΤΗΡΙΑΚΗ ΜΟΝΟΠΡΟΣΩΠΗ ΑΕΠΕΥ	02/01/1900
ΛΕΩΝ ΔΕΠΟΛΑΣ ΧΡΗΜΑΤΙΣΤΗΡΙΑΚΗ Α.Ε.Π.Ε.Υ.	01/04/2019
ΠΕΙΡΑΙΩΣ Α.Ε.Π.Ε.Υ.	04/05/2015
<b>ΜΥΤΙΛΗΝΑΙΟΣ (ΚΟ)</b>	<b>Κύρια Αγορά</b>
ΕΥΡΟΒΑΝΚ ΕQUITIES Α.Ε.Π.Ε.Υ.	20/09/2017
MERIT ΧΡΗΜΑΤΙΣΤΗΡΙΑΚΗ Α.Ε.Π.Ε.Υ.	25/02/2019
ΑΛΦΑ FINANCE ΜΟΝΟΠΡΟΣΩΠΗ ΑΕΠΕΥ	15/04/2019
ΕΘΝΙΚΗ ΧΡΗΜΑΤΙΣΤΗΡΙΑΚΗ ΜΟΝΟΠΡΟΣΩΠΗ ΑΕΠΕΥ	02/01/1900
ΠΕΙΡΑΙΩΣ Α.Ε.Π.Ε.Υ.	04/05/2015
<b>ΟΛΠ (ΚΟ)</b>	<b>Κύρια Αγορά</b>
ΕΥΡΟΒΑΝΚ ΕQUITIES Α.Ε.Π.Ε.Υ.	06/02/2019
<b>ΟΠΑΠ (ΚΟ)</b>	<b>Κύρια Αγορά</b>
ΕΥΡΟΒΑΝΚ ΕQUITIES Α.Ε.Π.Ε.Υ.	22/10/2006
MERIT ΧΡΗΜΑΤΙΣΤΗΡΙΑΚΗ Α.Ε.Π.Ε.Υ.	20/03/2017
ΑΛΦΑ FINANCE ΜΟΝΟΠΡΟΣΩΠΗ ΑΕΠΕΥ	09/01/2006
ΕΘΝΙΚΗ ΧΡΗΜΑΤΙΣΤΗΡΙΑΚΗ ΜΟΝΟΠΡΟΣΩΠΗ ΑΕΠΕΥ	02/01/1900
ΕΛΛΗΝΟΑΜΕΡΙΚΑΝΙΚΗ ΧΡΗΜΑΤΙΣΤΗΡΙΑΚΗ ΑΕΠΕΥ	25/07/2014
ΠΕΙΡΑΙΩΣ Α.Ε.Π.Ε.Υ.	04/05/2015
<b>ΟΤΕ (ΚΟ)</b>	<b>Κύρια Αγορά</b>
ΕΥΡΟΒΑΝΚ ΕQUITIES Α.Ε.Π.Ε.Υ.	22/10/2006
MERIT ΧΡΗΜΑΤΙΣΤΗΡΙΑΚΗ Α.Ε.Π.Ε.Υ.	20/03/2017
ΑΛΦΑ FINANCE ΜΟΝΟΠΡΟΣΩΠΗ ΑΕΠΕΥ	09/01/2006
ΕΘΝΙΚΗ ΧΡΗΜΑΤΙΣΤΗΡΙΑΚΗ ΜΟΝΟΠΡΟΣΩΠΗ ΑΕΠΕΥ	02/01/1900
ΕΛΛΗΝΟΑΜΕΡΙΚΑΝΙΚΗ ΧΡΗΜΑΤΙΣΤΗΡΙΑΚΗ ΑΕΠΕΥ	25/07/2014
ΛΕΩΝ ΔΕΠΟΛΑΣ ΧΡΗΜΑΤΙΣΤΗΡΙΑΚΗ Α.Ε.Π.Ε.Υ.	20/04/2015
ΠΕΙΡΑΙΩΣ Α.Ε.Π.Ε.Υ.	08/09/2008
<b>ΠΑΠΟΥΤΣΑΝΗΣ (ΚΟ)</b>	<b>Κύρια Αγορά</b>
ΒΕΤΑ ΧΡΗΜΑΤΙΣΤΗΡΙΑΚΗ Α.Ε.Π.Ε.Υ.	25/11/2013
ΕΥΡΟΒΑΝΚ ΕQUITIES Α.Ε.Π.Ε.Υ.	06/12/2021
<b>ΠΕΙΡΑΙΩΣ FINANCIAL HOLD (ΚΟ)</b>	<b>Κύρια Αγορά</b>
ΕΥΡΟΒΑΝΚ ΕQUITIES Α.Ε.Π.Ε.Υ.	22/10/2006
ΕΥΡΟΧΧ ΧΡΗΜΑΤΙΣΤΗΡΙΑΚΗ Α.Ε.Π.Ε.Υ.	15/02/2016
MERIT ΧΡΗΜΑΤΙΣΤΗΡΙΑΚΗ Α.Ε.Π.Ε.Υ.	16/09/2013
ΑΛΦΑ FINANCE ΜΟΝΟΠΡΟΣΩΠΗ ΑΕΠΕΥ	15/04/2019
ΕΘΝΙΚΗ ΧΡΗΜΑΤΙΣΤΗΡΙΑΚΗ ΜΟΝΟΠΡΟΣΩΠΗ ΑΕΠΕΥ	02/01/1900
ΕΛΛΗΝΟΑΜΕΡΙΚΑΝΙΚΗ ΧΡΗΜΑΤΙΣΤΗΡΙΑΚΗ ΑΕΠΕΥ	25/07/2014
ΛΕΩΝ ΔΕΠΟΛΑΣ ΧΡΗΜΑΤΙΣΤΗΡΙΑΚΗ Α.Ε.Π.Ε.Υ.	30/11/2018
ΠΕΙΡΑΙΩΣ Α.Ε.Π.Ε.Υ.	16/02/2009



**Πίνακας Μετοχών Υπό Ειδική Διαπραγμάτευση**

Χρεόγραφα	Κατηγορία Διαπραγμάτευσης
Ειδικός Διαπραγματευτής	Έναρξη Ειδικής Διαπραγμάτευσης
<b>ΠΕΤΡΟΠΟΥΛΟΣ ΠΕΤΡΟΣ (ΚΟ)</b>	<b>Κύρια Αγορά</b>
EUROBANK EQUITIES Α.Ε.Π.Ε.Υ.	01/04/2019
ΠΑΝΤΕΛΑΚΗΣ ΧΡΗΜΑΤΙΣΤΗΡΙΑΚΗ Α.Ε.Π.Ε.Υ.	16/03/2020
<b>ΠΛΑΙΣΙΟ COMPUTERS (ΚΟ)</b>	<b>Κύρια Αγορά</b>
EUROBANK EQUITIES Α.Ε.Π.Ε.Υ.	02/03/2015
<b>ΠΛΑΣΤΙΚΑ ΘΡΑΚΗΣ (ΚΟ)</b>	<b>Κύρια Αγορά</b>
EUROBANK EQUITIES Α.Ε.Π.Ε.Υ.	26/03/2018
ΑΛΦΑ FINANCE ΜΟΝΟΠΡΟΣΩΠΗ ΑΕΠΕΥ	26/03/2018
<b>ΣΑΡΑΝΤΗΣ ΓΡ. (ΚΟ)</b>	<b>Κύρια Αγορά</b>
ΒΕΤΑ ΧΡΗΜΑΤΙΣΤΗΡΙΑΚΗ Α.Ε.Π.Ε.Υ.	14/05/2012
EUROBANK EQUITIES Α.Ε.Π.Ε.Υ.	24/10/2016
<b>ΤΕΡΝΑ ΕΝΕΡΓΕΙΑΚΗ (ΚΟ)</b>	<b>Κύρια Αγορά</b>
ΒΕΤΑ ΧΡΗΜΑΤΙΣΤΗΡΙΑΚΗ Α.Ε.Π.Ε.Υ.	08/03/2021
EUROBANK EQUITIES Α.Ε.Π.Ε.Υ.	24/05/2021
ΠΕΙΡΑΙΩΣ Α.Ε.Π.Ε.Υ.	09/12/2019
<b>ΤΖΙΡΑΚΙΑΝ ΠΡΟΦΙΛ (ΚΟ)</b>	<b>Κύρια Αγορά</b>
ΛΕΩΝ ΔΕΠΟΛΑΣ ΧΡΗΜΑΤΙΣΤΗΡΙΑΚΗ Α.Ε.Π.Ε.Υ.	19/07/2021

**Γνωστοποιήσεις Συναλλαγών - Κατάλογος Υπόχρεων Προσώπων**

Ημερομηνία Υποβολής [1]	Επωνυμία	Λόγος Υποβολής [2]	Υπόχρεος	Ιδιότητα Υποχρέου	Σχέση με τον Υπόχρεο	Ημερομηνία Συναλλαγής	Αγορά	Όγκος Συναλλαγών	Αξία Συναλλαγών	Φύση Συναλλαγής [3]	Είδος Χρηματικού μέσου	Παρατηρήσεις [4]

**Σημειώσεις Γνωστοποιήσεων Συναλλαγών**

Για περισσότερες πληροφορίες επί των γνωστοποιήσεων συναλλαγών επισκεφτείτε την ιστοσελίδα <http://athexgroup.gr/el/web/guest/companies-info-trade-notifications>

[1] - Η Ημερομηνία Υποβολής αφορά την Ημερομηνία που η Γνωστοποίηση παρελήφθει από το Χ.Α.

[2] - Λόγος Υποβολής: Α: Πρόσωπο που ασκεί Διευθυντικά καθήκοντα, Β: Πρόσωπο που έχει στενό δεσμό με πρόσωπο που ασκεί Διευθυντικά καθήκοντα.

[3] - Φύση Συναλλαγής: Α: Αγορά, Π: Πώληση.

[4] - Παρατηρήσεις: 1 - Λόγω Συμμετοχής σε ΑΜΚ, 2 - Λόγω Εξάσκησης Δικαιώματος Προαίρεσης αγοράς μετοχών που παρέχεται στο προσωπικό, 3 - Λόγω Δωρεάς, 4 - Λόγω Συγχώνευσης ή Διάσπασης κλπ, 5 - Λόγω Μετατροπής ή Ανταλλαγής Ομολογιών, 6 - Ανταλλαγή Προαιρετικής Δημόσιας Πρότασης.

Υποκείμενη Αγορά				Αγορά Παραγώγων													
Ανωτ Τιμή	Κατωτ Τιμή	Τιμή κλεισ.	Μεταβ.	Μήνας Παράδοσης	Άνοιγμα	Ανωτ Τιμή	Κατωτ Τιμή	Τελ Τιμή	Τιμή κλεισ.	Τελευταία ζήτηση	Τελευταία προσφορά	Τιμή Εκκαθάρισης <sup>1</sup>	Υψηλό ζωής	Χαμηλό ζωής	Πράξεις	Όγκος	Ανοικτές θέσεις
<b>FTSE/X.A. Large Cap</b>				(Μονάδα Διαπραγμάτευσης: 1 Μονάδα Δείκτη x 2€, Χρηματικός Διακανονισμός)													
1,996.94	1,952.53	1,976.51	-0.87%	<b>Μάρτιος 2022</b>	1,968.00	1,995.00	1,950.00	1,973.00	1,973.00	---	---	---	2,382.00	---	192	965	2,213
				<b>Απρίλιος 2022</b>	1,958.00	1,996.25	1,951.00	1,971.25	1,971.25	---	---	---	2,350.00	---	177	622	759
				<b>Μάιος 2022</b>	1,966.75	1,966.75	1,966.75	1,966.75	1,966.75	---	---	---	1,966.75	---	1	10	---
				<b>Ιούνιος 2022</b>	---	---	---	---	2,004.25	---	---	---	---	---	---	---	---
				<b>Σεπτέμβριος 2022</b>	---	---	---	---	2,014.50	---	---	---	---	---	---	---	---
				<b>Δεκέμβριος 2022</b>	---	---	---	---	2,024.50	---	---	---	---	---	---	---	---
<b>FTSE/X.A. Τράπεζες</b>				(Μονάδα Διαπραγμάτευσης: 1 Μονάδα Δείκτη x 15€, Χρηματικός Διακανονισμός)													
573.14	550.25	568.35	-0.23%	<b>Μάρτιος 2022</b>	---	---	---	---	573.50	---	---	---	694.50	---	---	---	---
				<b>Ιούνιος 2022</b>	---	---	---	---	572.75	---	---	---	---	---	---	---	---
				<b>Σεπτέμβριος 2022</b>	---	---	---	---	575.50	---	---	---	---	---	---	---	---
				<b>Δεκέμβριος 2022</b>	---	---	---	---	578.50	---	---	---	---	---	---	---	---

**Σημειώσεις Παραγώγων**

Τις τιμές εκκαθάρισης και τις τελικές ανοικτές θέσεις μπορείτε να τις ανακτήσετε στο ακόλουθο path <http://www.helex.gr/el/web/guest/statistics-end-of-day-derivatives>

Υποκείμενη Αγορά				Αγορά Παραγώγων													
Ανωτ Τιμή	Κατωτ Τιμή	Τιμή κλεισ.	Μεταβ.	Μήνας Παράδοσης	Άνοιγμα	Ανωτ Τιμή	Κατωτ Τιμή	Τελ Τιμή	Τιμή κλεισ.	Τελευταία ζήτηση	Τελευταία προσφορά	Τιμή Εκκαθάρισης*	Υψηλό ζωής	Χαμηλό ζωής	Πράξεις	Όγκος	Ανοικτές θέσεις
(Μέγεθος Συμβολαίου: 100 Χρεόγραφα, Φυσική Παράδοση)																	
<b>ALPHA ΥΠΗΡΕΣΙΩΝ ΣΥΜΜ (ΚΟ)</b>				<b>Μάρτιος 2022</b>	1.00	1.05	0.996	1.03	1.03	---	---	---	1.45	---	281	21,122	62,025
1.05	0.995	1.032	-0.77%	<b>Ιούνιος 2022</b>	1.03	1.06	0.998	1.04	1.04	---	---	---	1.45	---	366	23,125	39,872
				<b>Σεπτέμβριος 2022</b>	---	---	---	---	1.10	---	---	---	1.27	---	---	---	---
				<b>Δεκέμβριος 2022</b>	---	---	---	---	1.06	---	---	---	---	---	---	---	---
(Μέγεθος Συμβολαίου: 100 Χρεόγραφα, Φυσική Παράδοση)																	
<b>CENERGY HOLDINGS (ΚΑ)</b>				<b>Μάρτιος 2022</b>	3.70	3.78	3.65	3.72	3.72	---	---	---	4.09	---	49	3,262	9,101
3.8	3.55	3.8	3.40%	<b>Ιούνιος 2022</b>	3.73	3.80	3.60	3.79	3.79	---	---	---	3.90	---	60	3,314	1,189
				<b>Σεπτέμβριος 2022</b>	---	---	---	---	3.71	---	---	---	---	---	---	---	---
				<b>Δεκέμβριος 2022</b>	---	---	---	---	3.73	---	---	---	---	---	---	---	---
(Μέγεθος Συμβολαίου: 100 Χρεόγραφα, Φυσική Παράδοση)																	
<b>COCA-COLA HBC AG (ΚΟ)</b>				<b>Μάρτιος 2022</b>	19.10	19.35	19.04	19.35	19.35	---	---	---	31.99	---	40	412	1,180
19.48	19.01	19.48	-0.61%	<b>Ιούνιος 2022</b>	19.20	19.40	19.05	19.37	19.37	---	---	---	27.57	---	44	405	586
				<b>Σεπτέμβριος 2022</b>	---	---	---	---	19.80	---	---	---	---	---	---	---	---
				<b>Δεκέμβριος 2022</b>	---	---	---	---	19.90	---	---	---	---	---	---	---	---
(Μέγεθος Συμβολαίου: 100 Χρεόγραφα, Φυσική Παράδοση)																	
<b>EUROBANK HOLDINGS (ΚΟ)</b>				<b>Μάρτιος 2022</b>	0.882	0.921	0.882	0.913	0.913	---	---	---	1.17	---	98	8,505	19,948
0.925	0.8854	0.9134	-0.50%	<b>Ιούνιος 2022</b>	0.888	0.926	0.888	0.914	0.914	---	---	---	1.15	---	140	10,766	12,708
				<b>Σεπτέμβριος 2022</b>	---	---	---	---	0.927	---	---	---	---	---	---	---	---
				<b>Δεκέμβριος 2022</b>	---	---	---	---	0.932	---	---	---	---	---	---	---	---
(Μέγεθος Συμβολαίου: 100 Χρεόγραφα, Φυσική Παράδοση)																	
<b>FOURLIS ΣΥΜΜΕΤΟΧΩΝ (ΚΟ)</b>				<b>Μάρτιος 2022</b>	3.79	3.80	3.79	3.80	3.80	---	---	---	4.53	---	22	165	1,472
3.855	3.745	3.79	-1.69%	<b>Ιούνιος 2022</b>	3.82	3.84	3.80	3.83	3.83	---	---	---	4.14	---	20	169	935
				<b>Σεπτέμβριος 2022</b>	---	---	---	---	3.89	---	---	---	---	---	---	---	---
				<b>Δεκέμβριος 2022</b>	---	---	---	---	3.91	---	---	---	---	---	---	---	---
(Μέγεθος Συμβολαίου: 100 Χρεόγραφα, Φυσική Παράδοση)																	
<b>INTRACOM HOLDINGS (ΚΟ)</b>				<b>Μάρτιος 2022</b>	1.76	1.77	1.74	1.77	1.77	---	---	---	2.14	---	37	640	3,724
1.764	1.72	1.73	-2.04%	<b>Ιούνιος 2022</b>	1.72	1.79	1.72	1.75	1.75	---	---	---	1.92	---	39	525	2,066
				<b>Σεπτέμβριος 2022</b>	---	---	---	---	1.78	---	---	---	---	---	---	---	---
				<b>Δεκέμβριος 2022</b>	---	---	---	---	1.79	---	---	---	---	---	---	---	---
(Μέγεθος Συμβολαίου: 100 Χρεόγραφα, Φυσική Παράδοση)																	
<b>JUMBO (ΚΟ)</b>				<b>Μάρτιος 2022</b>	13.25	13.40	13.10	13.18	13.18	---	---	---	14.38	---	140	676	1,105
13.5	13.11	13.11	-2.38%	<b>Ιούνιος 2022</b>	13.25	13.43	13.20	13.20	13.20	---	---	---	13.94	---	18	480	18
				<b>Σεπτέμβριος 2022</b>	---	---	---	---	13.57	---	---	---	---	---	---	---	---
				<b>Δεκέμβριος 2022</b>	---	---	---	---	13.64	---	---	---	---	---	---	---	---

**Σημειώσεις Παραγώγων**

Τις τιμές εκκαθάρισης και τις τελικές ανοικτές θέσεις μπορείτε να τις ανακτήσετε στο ακόλουθο path <http://www.helex.gr/el/web/guest/statistics-end-of-day-derivatives>

Υποκείμενη Αγορά				Αγορά Παραγώγων										Ανοικτές θέσεις			
Ανωτ Τιμή	Κατωτ Τιμή	Τιμή κλεισ.	Μεταβ.	Μήνας Παράδοσης	Άνοιγμα	Ανωτ Τιμή	Κατωτ Τιμή	Τελ Τιμή	Τιμή κλεισ.	Τελευταία ζήτηση	Τελευταία προσφορά	Τιμή Εκκαθάρισης*	Υψηλό ζωής	Χαμηλό ζωής	Πράξεις	Όγκος	Ανοικτές θέσεις
(Μέγεθος Συμβολαίου: 100 Χρεόγραφα, Φυσική Παράδοση)																	
<b>LAMDA DEVELOPMENT (ΚΟ)</b>				Μάρτιος 2022	6.06	6.14	5.99	6.06	6.06	---	---	---	7.58	---	76	1,843	3,290
6.2	5.97	6.04	-2.58%	Ιούνιος 2022	6.07	6.19	6.01	6.10	6.10	---	---	---	7.07	---	75	1,727	2,069
				Σεπτέμβριος 2022	---	---	---	---	6.26	---	---	---	---	---	---	---	---
				Δεκέμβριος 2022	---	---	---	---	6.30	---	---	---	---	---	---	---	---
(Μέγεθος Συμβολαίου: 100 Χρεόγραφα, Φυσική Παράδοση)																	
<b>MARFIN INVESTMENT GROUP (ΚΟ)</b>				Μάρτιος 2022	0.028	0.028	0.028	0.028	0.028	---	---	---	0.038	---	2	29	21,202
0.0286	0.0279	0.0281	-1.40%	Ιούνιος 2022	0.029	0.030	0.029	0.030	0.030	---	---	---	0.030	---	2	21	11,307
				Σεπτέμβριος 2022	---	---	---	---	0.029	---	---	---	---	---	---	---	---
				Δεκέμβριος 2022	---	---	---	---	0.029	---	---	---	---	---	---	---	---
(Μέγεθος Συμβολαίου: 100 Χρεόγραφα, Φυσική Παράδοση)																	
<b>TITAN CEMENT (ΚΑ)</b>				Μάρτιος 2022	11.74	11.94	11.74	11.91	11.91	---	---	---	15.10	---	25	127	927
12	11.7	11.92	-1.32%	Ιούνιος 2022	11.83	12.07	11.83	11.93	11.93	---	---	---	14.58	---	15	100	574
				Σεπτέμβριος 2022	---	---	---	---	12.20	---	---	---	---	---	---	---	---
				Δεκέμβριος 2022	---	---	---	---	12.27	---	---	---	---	---	---	---	---
(Μέγεθος Συμβολαίου: 100 Χρεόγραφα, Φυσική Παράδοση)																	
<b>VIOHALCO SA/NV (ΚΑ)</b>				Μάρτιος 2022	3.87	4.16	3.82	4.16	4.16	---	---	---	5.15	---	111	893	7,253
4.17	3.825	4.165	6.11%	Ιούνιος 2022	3.88	4.19	3.85	4.19	4.19	---	---	---	5.31	---	72	802	369
				Σεπτέμβριος 2022	---	---	---	---	3.97	---	---	---	---	---	---	---	---
				Δεκέμβριος 2022	---	---	---	---	3.99	---	---	---	---	---	---	---	---
(Μέγεθος Συμβολαίου: 100 Χρεόγραφα, Φυσική Παράδοση)																	
<b>ΑΔΜΗ ΣΥΜΜΕΤΟΧΩΝ Α.Ε. (ΚΟ)</b>				Μάρτιος 2022	2.27	2.27	2.21	2.21	2.21	---	---	---	2.62	---	12	587	3,586
2.25	2.2	2.22	-1.55%	Ιούνιος 2022	2.24	2.29	2.22	2.23	2.23	---	---	---	2.32	---	30	677	2,551
				Σεπτέμβριος 2022	---	---	---	---	2.28	---	---	---	---	---	---	---	---
				Δεκέμβριος 2022	---	---	---	---	2.29	---	---	---	---	---	---	---	---
(Μέγεθος Συμβολαίου: 100 Χρεόγραφα, Φυσική Παράδοση)																	
<b>ΓΕΚ ΤΕΡΝΑ (ΚΟ)</b>				Μάρτιος 2022	8.28	8.55	8.28	8.50	8.50	---	---	---	10.10	---	39	306	3,366
8.6	8.24	8.59	1.90%	Ιούνιος 2022	8.30	8.61	8.30	8.60	8.60	---	---	---	9.56	---	13	172	2,672
				Σεπτέμβριος 2022	---	---	---	---	8.52	---	---	---	---	---	---	---	---
				Δεκέμβριος 2022	---	---	---	---	8.56	---	---	---	---	---	---	---	---
(Μέγεθος Συμβολαίου: 100 Χρεόγραφα, Φυσική Παράδοση)																	
<b>ΔΕΗ (ΚΟ)</b>				Μάρτιος 2022	7.41	7.60	7.36	7.46	7.46	---	---	---	10.69	---	167	5,218	12,482
7.62	7.36	7.42	-1.33%	Ιούνιος 2022	7.47	7.62	7.41	7.52	7.52	---	---	---	9.47	---	135	4,953	2,734
				Σεπτέμβριος 2022	---	---	---	---	7.60	---	---	---	---	---	---	---	---
				Δεκέμβριος 2022	---	---	---	---	7.64	---	---	---	---	---	---	---	---

**Σημειώσεις Παραγώγων**

Τις τιμές εκκαθάρισης και τις τελικές ανοικτές θέσεις μπορείτε να τις ανακτήσετε στο ακόλουθο path <http://www.helex.gr/el/web/guest/statistics-end-of-day-derivatives>

Υποκείμενη Αγορά				Αγορά Παραγώγων										Ανοικτές θέσεις			
Ανωτ Τιμή	Κατωτ Τιμή	Τιμή κλεισ.	Μεταβ.	Μήνας Παράδοσης	Άνοιγμα	Ανωτ Τιμή	Κατωτ Τιμή	Τελ Τιμή	Τιμή κλεισ.	Τελευταία ζήτηση	Τελευταία προσφορά	Τιμή Εκκαθάρισης*	Υψηλό ζωής	Χαμηλό ζωής	Πράξεις	Όγκος	Ανοικτές θέσεις
<b>ΕΘΝΙΚΗ ΤΡΑΠΕΖΑ (ΚΟ)</b>				(Μέγεθος Συμβολαίου: 100 Χρεόγραφα, Φυσική Παράδοση)													
2.875	2.751	2.841	-0.28%	Μάρτιος 2022	2.80	2.86	2.74	2.85	2.85	---	---	---	3.83	---	247	8,774	22,254
				Ιούνιος 2022	2.81	2.88	2.76	2.85	2.85	---	---	---	3.79	---	204	6,874	9,713
				Σεπτέμβριος 2022	2.86	2.86	2.86	2.86	2.86	---	---	---	2.86	---	4	75	---
				Δεκέμβριος 2022	---	---	---	---	2.89	---	---	---	---	---	---	---	---
<b>ΕΛΛΑΚΤΩΡ (ΚΟ)</b>				(Μέγεθος Συμβολαίου: 100 Χρεόγραφα, Φυσική Παράδοση)													
1.206	1.18	1.204	-0.33%	Μάρτιος 2022	1.22	1.22	1.20	1.20	1.20	---	---	---	1.54	---	30	1,753	9,475
				Ιούνιος 2022	1.23	1.23	1.19	1.21	1.21	---	---	---	1.36	---	27	1,480	2,511
				Σεπτέμβριος 2022	---	---	---	---	1.22	---	---	---	---	---	---	---	---
				Δεκέμβριος 2022	---	---	---	---	1.23	---	---	---	---	---	---	---	---
<b>ΕΛΛΗΝ. ΧΡΗΜΑΤΙΣΤΗΡΙΑ-Χ.Α. (ΚΟ)</b>				(Μέγεθος Συμβολαίου: 100 Χρεόγραφα, Φυσική Παράδοση)													
3.61	3.5	3.565	-0.56%	Μάρτιος 2022	3.52	3.59	3.51	3.58	3.58	---	---	---	4.10	---	118	629	1,314
				Ιούνιος 2022	3.50	3.57	3.50	3.56	3.56	---	---	---	4.08	---	22	99	505
				Σεπτέμβριος 2022	---	---	---	---	3.62	---	---	---	---	---	---	---	---
				Δεκέμβριος 2022	---	---	---	---	3.64	---	---	---	---	---	---	---	---
<b>ΕΛΛΗΝΙΚΑ ΠΕΤΡΕΛΑΙΑ (ΚΟ)</b>				(Μέγεθος Συμβολαίου: 100 Χρεόγραφα, Φυσική Παράδοση)													
6.77	6.61	6.69	0.30%	Μάρτιος 2022	6.63	6.76	6.62	6.70	6.70	---	---	---	7.22	---	23	54	615
				Ιούνιος 2022	6.79	6.79	6.46	6.52	6.52	---	---	---	7.08	---	11	35	1,118
				Σεπτέμβριος 2022	---	---	---	---	6.74	---	---	---	---	---	---	---	---
				Δεκέμβριος 2022	---	---	---	---	6.77	---	---	---	---	---	---	---	---
<b>ΕΥΔΑΠ (ΚΟ)</b>				(Μέγεθος Συμβολαίου: 100 Χρεόγραφα, Φυσική Παράδοση)													
6.76	6.61	6.76	1.20%	Μάρτιος 2022	6.66	6.71	6.64	6.71	6.71	---	---	---	8.10	---	26	66	403
				Ιούνιος 2022	6.72	6.72	6.72	6.72	6.72	---	---	---	7.02	---	1	20	22
				Σεπτέμβριος 2022	---	---	---	---	6.75	---	---	---	---	---	---	---	---
				Δεκέμβριος 2022	---	---	---	---	6.78	---	---	---	---	---	---	---	---
<b>ΜΟΤΟΡ ΟΪΛ (ΚΟ)</b>				(Μέγεθος Συμβολαίου: 100 Χρεόγραφα, Φυσική Παράδοση)													
13.33	12.96	13.18	-0.23%	Μάρτιος 2022	13.26	13.30	13.04	13.30	13.30	---	---	---	15.55	---	21	768	1,782
				Ιούνιος 2022	13.11	13.40	13.05	13.40	13.40	---	---	---	14.02	---	25	764	681
				Σεπτέμβριος 2022	---	---	---	---	13.35	---	---	---	---	---	---	---	---
				Δεκέμβριος 2022	---	---	---	---	13.41	---	---	---	---	---	---	---	---
<b>ΜΥΤΙΛΗΝΑΙΟΣ (ΚΟ)</b>				(Μέγεθος Συμβολαίου: 100 Χρεόγραφα, Φυσική Παράδοση)													
14.19	13.89	14.03	-1.54%	Μάρτιος 2022	13.96	14.07	13.91	14.07	14.07	---	---	---	16.25	---	75	690	5,087
				Ιούνιος 2022	14.15	14.21	14.00	14.14	14.14	---	---	---	15.69	---	105	804	2,473
				Σεπτέμβριος 2022	---	---	---	---	14.40	---	---	---	---	---	---	---	---
				Δεκέμβριος 2022	---	---	---	---	14.47	---	---	---	---	---	---	---	---

**Σημειώσεις Παραγώγων**

Τις τιμές εκκαθάρισης και τις τελικές ανοικτές θέσεις μπορείτε να τις ανακτήσετε στο ακόλουθο path <http://www.helex.gr/el/web/guest/statistics-end-of-day-derivatives>

Υποκείμενη Αγορά				Αγορά Παραγώγων										Ανοικτές θέσεις			
Ανωτ Τιμή	Κατωτ Τιμή	Τιμή κλεισ.	Μεταβ.	Μήνας Παράδοσης	Άνοιγμα	Ανωτ Τιμή	Κατωτ Τιμή	Τελ Τιμή	Τιμή κλεισ.	Τελευταία ζήτηση	Τελευταία προσφορά	Τιμή Εκκαθάρισης*	Υψηλό ζωής	Χαμηλό ζωής	Πράξεις	Όγκος	Ανοικτές θέσεις
(Μέγεθος Συμβολαίου: 100 Χρεόγραφα, Φυσική Παράδοση)																	
<b>ΟΛΠ (ΚΟ)</b>				Μάρτιος 2022	15.46	15.99	15.12	15.99	15.99	---	---	---	18.16	---	36	254	604
16.1	15.06	16.1	2.68%	Ιούνιος 2022	15.26	16.13	15.22	16.09	16.09	---	---	---	16.75	---	26	231	96
				Σεπτέμβριος 2022	---	---	---	---	15.84	---	---	---	---	---	---	---	---
				Δεκέμβριος 2022	---	---	---	---	15.92	---	---	---	---	---	---	---	---
(Μέγεθος Συμβολαίου: 100 Χρεόγραφα, Φυσική Παράδοση)																	
<b>ΟΠΑΠ (ΚΟ)</b>				Μάρτιος 2022	12.04	12.06	11.93	11.93	11.93	---	---	---	13.80	---	26	186	1,224
12.21	11.93	11.99	-1.80%	Ιούνιος 2022	12.08	12.13	11.99	12.06	12.06	---	---	---	13.56	---	47	266	418
				Σεπτέμβριος 2022	---	---	---	---	12.34	---	---	---	---	---	---	---	---
				Δεκέμβριος 2022	---	---	---	---	12.40	---	---	---	---	---	---	---	---
(Μέγεθος Συμβολαίου: 100 Χρεόγραφα, Φυσική Παράδοση)																	
<b>ΟΤΕ (ΚΟ)</b>				Μάρτιος 2022	16.30	16.40	15.50	15.74	15.74	---	---	---	18.42	---	58	285	941
16.38	15.7	15.71	-3.35%	Ιούνιος 2022	16.38	16.42	15.72	15.80	15.80	---	---	---	18.10	---	44	234	223
				Σεπτέμβριος 2022	---	---	---	---	16.42	---	---	---	---	---	---	---	---
				Δεκέμβριος 2022	---	---	---	---	16.51	---	---	---	---	---	---	---	---
(Μέγεθος Συμβολαίου: 100 Χρεόγραφα, Φυσική Παράδοση)																	
<b>ΠΕΙΡΑΙΩΣ FINANCIAL HOLD (ΚΟ)</b>				Μάρτιος 2022	1.21	1.31	1.21	1.30	1.30	---	---	---	1.72	---	70	3,677	22,131
1.317	1.248	1.304	1.88%	Ιούνιος 2022	1.26	1.32	1.25	1.30	1.30	---	---	---	1.68	---	71	4,263	8,385
				Σεπτέμβριος 2022	---	---	---	---	1.29	---	---	---	---	---	---	---	---
				Δεκέμβριος 2022	---	---	---	---	1.30	---	---	---	---	---	---	---	---
(Μέγεθος Συμβολαίου: 100 Χρεόγραφα, Φυσική Παράδοση)																	
<b>ΤΕΡΝΑ ΕΝΕΡΓΕΙΑΚΗ (ΚΟ)</b>				Μάρτιος 2022	13.80	14.32	13.80	14.32	14.32	---	---	---	14.32	---	58	295	1,259
14.34	13.72	14.34	3.91%	Ιούνιος 2022	13.77	14.33	13.77	14.33	14.33	---	---	---	14.33	---	67	328	487
				Σεπτέμβριος 2022	---	---	---	---	13.94	---	---	---	---	---	---	---	---
				Δεκέμβριος 2022	---	---	---	---	14.01	---	---	---	---	---	---	---	---

Σημειώσεις Παραγώγων

Τις τιμές εκκαθάρισης και τις τελικές ανοικτές θέσεις μπορείτε να τις ανακτήσετε στο ακόλουθο path <http://www.helex.gr/el/web/guest/statistics-end-of-day-derivatives>

FTSE/X.A. Large Cap

(Μονάδα Διαπραγμάτευσης: 1 Μονάδα Δείκτη x 2€ - Τρόπος Εξάσκησης: Ευρωπαϊκός, Χρηματικός Διακανονισμός)

Τιμή Εξάσκησης	Δικαιώματα Αγοράς														Δικαιώματα Πώλησης																		
	Μάρτιος 2022							Απρίλιος 2022							Λοιποί Μήνες		Μάρτιος 2022							Απρίλιος 2022							Λοιποί Μήνες		Τιμή Εξάσκησης
	Άνοιγμα	Ανιγτ Τιμή	Καπιτ Τιμή	Τελ Τιμή	Τιμή κλεισ.	Όγκος	Ανοικτές θέσεις	Άνοιγμα	Ανιγτ Τιμή	Καπιτ Τιμή	Τελ Τιμή	Τιμή κλεισ.	Όγκος	Ανοικτές θέσεις	Όγκος	Ανοικτές θέσεις	Άνοιγμα	Ανιγτ Τιμή	Καπιτ Τιμή	Τελ Τιμή	Τιμή κλεισ.	Όγκος	Ανοικτές θέσεις	Άνοιγμα	Ανιγτ Τιμή	Καπιτ Τιμή	Τελ Τιμή	Τιμή κλεισ.	Όγκος	Ανοικτές θέσεις	Όγκος	Ανοικτές θέσεις	
1,775	0.00	0.00	0.00	-	221.00	-	-	0.00	0.00	0.00	-	223.00	-	-			0.00	0.00	0.00	-	0.01	-	-	0.00	0.00	0.00	-	2.70	-	-			
1,800	0.00	0.00	0.00	-	196.00	-	-	0.00	0.00	0.00	-	199.00	-	-			0.00	0.00	0.00	-	0.03	-	-	0.00	0.00	0.00	-	4.20	-	-			1,800
1,825	0.00	0.00	0.00	-	171.00	-	-	0.00	0.00	0.00	-	177.00	-	-			0.00	0.00	0.00	-	0.11	-	-	0.00	0.00	0.00	-	6.50	-	-			1,825
1,850	0.00	0.00	0.00	-	146.00	-	-	0.00	0.00	0.00	-	155.00	-	-			0.00	0.00	0.00	-	0.02	-	-	0.00	0.00	0.00	-	9.70	-	-			1,850
1,875	0.00	0.00	0.00	-	121.00	-	-	0.00	0.00	0.00	-	134.00	-	-			0.00	0.00	0.00	-	0.13	-	-	0.00	0.00	0.00	-	14.00	-	-			1,875
1,900	0.00	0.00	0.00	-	96.50	-	1	0.00	0.00	0.00	-	115.00	-	20			0.00	0.00	0.00	-	0.54	-	3	0.00	0.00	0.00	-	19.75	-	23			1,900
1,925	0.00	0.00	0.00	-	73.00	-	-	0.00	0.00	0.00	-	97.00	-	20			0.00	0.00	0.00	-	1.80	-	51	0.00	0.00	0.00	-	26.75	-	45			1,925
1,950	0.00	0.00	0.00	-	51.00	-	19	0.00	0.00	0.00	-	81.00	-	40			0.00	0.00	0.00	-	5.10	-	24	0.00	0.00	0.00	-	35.50	-	25			1,950
1,975	0.00	0.00	0.00	-	32.50	-	-	0.00	0.00	0.00	-	66.50	-	25			0.00	0.00	0.00	-	11.50	-	-	0.00	0.00	0.00	-	46.00	-	-			1,975
2,000	0.00	0.00	0.00	-	18.50	-	27	0.00	0.00	0.00	-	54.00	-	2			0.00	0.00	0.00	-	22.50	-	23	0.00	0.00	0.00	-	58.50	-	40			2,000
2,050	0.00	0.00	0.00	-	4.10	-	-	0.00	0.00	0.00	-	33.75	-	1			0.00	0.00	0.00	-	58.00	-	20	0.00	0.00	0.00	-	88.00	-	20			2,050
2,100	0.00	0.00	0.00	-	0.49	-	2	0.00	0.00	0.00	-	19.75	-	6			0.00	0.00	0.00	-	104.00	-	-	0.00	0.00	0.00	-	124.00	-	20			2,100
2,150	0.00	0.00	0.00	-	0.03	-	4	0.00	0.00	0.00	-	10.75	-	-			0.00	0.00	0.00	-	154.00	-	40	0.00	0.00	0.00	-	165.00	-	-			2,150
2,200	0.00	0.00	0.00	-	0.01	-	26	0.00	0.00	0.00	-	5.60	-	5			0.00	0.00	0.00	-	204.00	-	20	0.00	0.00	0.00	-	210.00	-	20			2,200
2,250	0.00	0.00	0.00	-	0.01	-	54	0.00	0.00	0.00	-	2.70	-	22			0.00	0.00	0.00	-	254.00	-	60	0.00	0.00	0.00	-	257.00	-	5			2,250
2,300	0.00	0.00	0.00	-	0.01	-	94	0.00	0.00	0.00	-	1.20	-	43			0.00	0.00	0.00	-	304.00	-	50	0.00	0.00	0.00	-	305.00	-	3			2,300
2,350	0.00	0.00	0.00	-	0.01	-	49	0.00	0.00	0.00	-	0.52	-	1			0.00	0.00	0.00	-	354.00	-	101	0.00	0.00	0.00	-	354.00	-	-			2,350
2,400	0.00	0.00	0.00	-	0.01	-	21	0.00	0.00	0.00	-	0.21	-	-			0.00	0.00	0.00	-	404.00	-	20	0.00	0.00	0.00	-	404.00	-	20			2,400
2,450	0.00	0.00	0.00	-	0.01	-	20	0.00	0.00	0.00	-	0.08	-	-			0.00	0.00	0.00	-	454.00	-	-	0.00	0.00	0.00	-	454.00	-	-			2,450
2,500	0.00	0.00	0.00	-	0.02	-	-	0.00	0.00	0.00	-	0.03	-	-			0.00	0.00	0.00	-	504.00	-	-	0.00	0.00	0.00	-	504.00	-	-			2,500
2,550	0.00	0.00	0.00	-	0.03	-	-	0.00	0.00	0.00	-	0.01	-	-			0.00	0.00	0.00	-	554.00	-	-	0.00	0.00	0.00	-	554.00	-	-			2,550
2,600	0.00	0.00	0.00	-	0.01	-	-	0.00	0.00	0.00	-	0.01	-	-			0.00	0.00	0.00	-	604.00	-	-	0.00	0.00	0.00	-	603.00	-	-			2,600
2,650	0.00	0.00	0.00	-	0.14	-	-	0.00	0.00	0.00	-	0.06	-	-			0.00	0.00	0.00	-	654.00	-	-	0.00	0.00	0.00	-	653.00	-	-			2,650
<b>Σύνολα:</b>						0	317						0	185	0	0							0	412						0	221	0	0
<b>Αριθμός Πράξεων:</b>							0						0	0									0							0			0



ALPHA ΥΠΗΡΕΣΙΩΝ ΣΥΜΜ (ΚΟ)

(Μέγεθος Συμβολαίου: 100 Χρέεγραφα, Τρόπος Εξάσκησης: Αμερικάνικος, Φυσική Παράδοση)

Τιμή Εξάσκησης	Δικαιώματα Αγοράς													Δικαιώματα Πώλησης																			
	Μάρτιος 2022				Απρίλιος 2022				Λοιποί Μήνες					Μάρτιος 2022				Απρίλιος 2022				Λοιποί Μήνες											
	Άνοιγμα	Ανιγτ Τιμή	Κατωτ Τιμή	Τελ Τιμή	Τιμή κλεισ.	Όγκος	Ανοικτές θέσεις	Άνοιγμα	Ανιγτ Τιμή	Κατωτ Τιμή	Τελ Τιμή	Τιμή κλεισ.	Όγκος	Ανοικτές θέσεις	Όγκος	Ανοικτές θέσεις	Άνοιγμα	Ανιγτ Τιμή	Κατωτ Τιμή	Τελ Τιμή	Τιμή κλεισ.	Όγκος	Ανοικτές θέσεις	Άνοιγμα	Ανιγτ Τιμή	Κατωτ Τιμή	Τελ Τιμή	Τιμή κλεισ.	Όγκος	Ανοικτές θέσεις	Όγκος	Ανοικτές θέσεις	Τιμή Εξάσκησης
0.650	0.000	0.000	0.000	0.390	-	-										0.000	0.000	0.000	0.001	-	-												0.007
0.700	0.000	0.000	0.000	0.340	-	-	0.000	0.000	0.000	0.341	-	-				0.000	0.000	0.000	0.001	-	-				0.000	0.000	0.000	0.001	-	-			0.007
0.750	0.000	0.000	0.000	0.290	-	-	0.000	0.000	0.000	0.291	-	-				0.000	0.000	0.000	0.001	-	-				0.000	0.000	0.000	0.001	-	-			0.008
0.800	0.000	0.000	0.000	0.240	-	-	0.000	0.000	0.000	0.242	-	-				0.000	0.000	0.000	0.001	-	-				0.000	0.000	0.000	0.001	-	-			0.008
0.850	0.000	0.000	0.000	0.190	-	-	0.000	0.000	0.000	0.193	-	-				0.000	0.000	0.000	0.001	-	-				0.000	0.000	0.000	0.001	-	-			0.009
0.900	0.000	0.000	0.000	0.140	-	-	0.000	0.000	0.000	0.147	-	-				0.000	0.000	0.000	0.002	-	-				0.000	0.000	0.000	0.005	-	-			0.009
0.950	0.000	0.000	0.000	0.091	-	-	0.000	0.000	0.000	0.105	-	-				0.000	0.000	0.000	0.001	-	-				0.000	0.000	0.000	0.013	-	-			0.010
1.000	0.000	0.000	0.000	0.047	-	-	0.000	0.000	0.000	0.070	-	-				0.000	0.000	0.000	0.006	-	-				0.000	0.000	0.000	0.028	-	-			0.010
1.100	0.000	0.000	0.000	0.004	-	-	0.000	0.000	0.000	0.024	-	-				0.000	0.000	0.000	0.063	-	-				0.000	0.000	0.000	0.083	-	-			0.011
1.200	0.000	0.000	0.000	0.002	-	-	0.000	0.000	0.000	0.006	-	-				0.000	0.000	0.000	0.160	-	-				0.000	0.000	0.000	0.165	-	-			0.012
1.300	0.000	0.000	0.000	0.001	-	250	0.000	0.000	0.000	0.001	-	-				0.000	0.000	0.000	0.260	-	-				0.000	0.000	0.000	0.260	-	-			0.013
1.400	0.000	0.000	0.000	0.001	-	-	0.000	0.000	0.000	0.001	-	-				0.000	0.000	0.000	0.360	-	-				0.000	0.000	0.000	0.360	-	-			0.014
1.500	0.000	0.000	0.000	0.001	-	-	0.000	0.000	0.000	0.001	-	-				0.000	0.000	0.000	0.460	-	-				0.000	0.000	0.000	0.460	-	-			0.015
1.600	0.000	0.000	0.000	0.003	-	-	0.000	0.000	0.000	0.001	-	-				0.000	0.000	0.000	0.560	-	-				0.000	0.000	0.000	0.560	-	-			0.016
1.700	0.000	0.000	0.000	0.001	-	-	0.000	0.000	0.000	0.003	-	-				0.000	0.000	0.000	0.660	-	-				0.000	0.000	0.000	0.660	-	-			0.017
1.800	0.000	0.000	0.000	0.001	-	-	0.000	0.000	0.000	0.001	-	-				0.000	0.000	0.000	0.760	-	-				0.000	0.000	0.000	0.760	-	-			0.018
1.900	0.000	0.000	0.000	0.001	-	-	0.000	0.000	0.000	0.001	-	-				0.000	0.000	0.000	0.860	-	-				0.000	0.000	0.000	0.860	-	-			0.019
<b>Σύνολα:</b>					0	250						0	0	0	0					0	0									0	0	0	0
<b>Αριθμός Πράξεων:</b>						0							0	0	0					0.00										0	0		

ΔΕΗ (ΚΟ)

(Μέγεθος Συμβολαίου: 100 Χρεόγραφα, Τρόπος Εξάσκησης: Αμερικάνικος, Φυσική Παράδοση)

Τιμή Εξάσκησης	Δικαιώματα Αγοράς													Δικαιώματα Πώλησης															
	Μάρτιος 2022						Απρίλιος 2022						Λοιποί Μήνες		Μάρτιος 2022						Απρίλιος 2022						Λοιποί Μήνες		Τιμή Εξάσκησης
	Άνοιγμα	Ανιγν. Τιμή	Καπιτ. Τιμή	Τελ. Τιμή	Τιμή κλεισ.	Όγκος	Άνοιγμα	Ανιγν. Τιμή	Καπιτ. Τιμή	Τελ. Τιμή	Τιμή κλεισ.	Όγκος	Άνοιγ. θέσεις	Όγκος	Άνοιγ. θέσεις	Άνοιγμα	Ανιγν. Τιμή	Καπιτ. Τιμή	Τελ. Τιμή	Τιμή κλεισ.	Όγκος	Άνοιγ. θέσεις	Όγκος	Άνοιγ. θέσεις	Όγκος	Άνοιγ. θέσεις			
5.200	0.000	0.000	0.000	2.32	-	-	0.000	0.000	0.000	2.33	-	-			0.000	0.000	0.000	0.001	-	-	0.000	0.000	0.000	0.001	-	-			
5.600	0.000	0.000	0.000	1.92	-	-	0.000	0.000	0.000	1.93	-	-			0.000	0.000	0.000	0.001	-	-	0.000	0.000	0.000	0.001	-	-			0.056
6.000	0.000	0.000	0.000	1.52	-	-	0.000	0.000	0.000	1.53	-	-			0.000	0.000	0.000	0.001	-	-	0.000	0.000	0.000	0.004	-	-			0.060
6.400	0.000	0.000	0.000	1.12	-	-	0.000	0.000	0.000	1.15	-	-			0.000	0.000	0.000	0.003	-	-	0.000	0.000	0.000	0.020	-	-			0.064
6.800	0.000	0.000	0.000	0.722	-	-	0.000	0.000	0.000	0.799	-	-			0.000	0.000	0.000	0.002	-	-	0.000	0.000	0.000	0.068	-	-			0.068
7.200	0.000	0.000	0.000	0.338	-	-	0.000	0.000	0.000	0.506	-	-			0.000	0.000	0.000	0.016	-	-	0.000	0.000	0.000	0.174	-	-			0.072
7.600	0.000	0.000	0.000	0.078	-	-	0.000	0.000	0.000	0.288	-	3			0.000	0.000	0.000	0.156	-	10	0.000	0.000	0.000	0.356	-	-			0.076
8.000	0.000	0.000	0.000	0.006	-	-	0.000	0.000	0.000	0.145	-	2			0.000	0.000	0.000	0.485	-	35	0.000	0.000	0.000	0.613	-	-			0.080
8.400	0.000	0.000	0.000	0.002	-	-	0.000	0.000	0.000	0.067	-	-			0.000	0.000	0.000	0.880	-	-	0.000	0.000	0.000	0.936	-	-			0.084
8.800	0.000	0.000	0.000	0.001	-	3	0.000	0.000	0.000	0.027	-	-			0.000	0.000	0.000	1.28	-	-	0.000	0.000	0.000	1.30	-	-			0.088
9.200	0.000	0.000	0.000	0.001	-	11	0.000	0.000	0.000	0.010	-	-			0.000	0.000	0.000	1.68	-	-	0.000	0.000	0.000	1.68	-	-			0.092
9.600	0.000	0.000	0.000	0.004	-	-	0.000	0.000	0.000	0.003	-	-			0.000	0.000	0.000	2.08	-	-	0.000	0.000	0.000	2.08	-	-			0.096
10.000	0.000	0.000	0.000	0.001	-	-	0.000	0.000	0.000	0.001	-	-			0.000	0.000	0.000	2.48	-	-	0.000	0.000	0.000	2.48	-	-			0.100
11.000	0.000	0.000	0.000	0.001	-	-	0.000	0.000	0.000	0.001	-	-			0.000	0.000	0.000	3.48	-	-	0.000	0.000	0.000	3.48	-	-			0.110
12.000	0.000	0.000	0.000	0.001	-	-	0.000	0.000	0.000	0.001	-	-			0.000	0.000	0.000	4.48	-	-	0.000	0.000	0.000	4.48	-	-			0.120
13.000	0.000	0.000	0.000	0.001	-	-					-	-			0.000	0.000	0.000	5.48	-	-					-	-			0.130
14.000	0.000	0.000	0.000	0.001	-	-					-	-			0.000	0.000	0.000	6.48	-	-					-	-			0.140
15.000	0.000	0.000	0.000	0.001	-	-					-	-			0.000	0.000	0.000	7.48	-	-					-	-			0.150
16.000	0.000	0.000	0.000	0.001	-	-					-	-			0.000	0.000	0.000	8.48	-	-					-	-			0.160
<b>Σύνολα:</b>					0	14					0	5	0	0					0	45				0	6	0	0		
<b>Αριθμός Πράξεων:</b>						0						0		0						0.00				0			0		

ΕΘΝΙΚΗ ΤΡΑΠΕΖΑ (ΚΟ)

(Μέγεθος Συμβολαίου: 100 Χρέογραφα, Τρόπος Εξάσκησης: Αμερικάνικος, Φυσική Παράδοση)

Τιμή Εξάσκησης	Δικαιώματα Αγοράς														Δικαιώματα Πώλησης														
	Μάρτιος 2022						Απρίλιος 2022						Λοιποί Μήνες		Μάρτιος 2022						Απρίλιος 2022						Λοιποί Μήνες		Τιμή Εξάσκησης
	Άνοιγμα	Ανιγν. Τιμή	Κατωτ. Τιμή	Τελ. Τιμή	Τιμή κλεισ.	Όγκος	Άνοιγ. θέσεις	Άνοιγμα	Ανιγν. Τιμή	Κατωτ. Τιμή	Τελ. Τιμή	Τιμή κλεισ.	Όγκος	Άνοιγ. θέσεις	Όγκος	Άνοιγ. θέσεις	Άνοιγμα	Ανιγν. Τιμή	Κατωτ. Τιμή	Τελ. Τιμή	Τιμή κλεισ.	Όγκος	Άνοιγ. θέσεις	Όγκος	Άνοιγ. θέσεις				
1.600	0.000	0.000	0.000	1.25	-	-											0.000	0.000	0.000	0.001	-	-							
1.700	0.000	0.000	0.000	1.15	-	-											0.000	0.000	0.000	0.001	-	-							0.017
1.800	0.000	0.000	0.000	1.05	-	-	0.000	0.000	0.000		1.05	-	-				0.000	0.000	0.000	0.001	-	-	0.000	0.000	0.000	0.001	-	-	0.018
1.900	0.000	0.000	0.000	0.950	-	-	0.000	0.000	0.000		0.953	-	-				0.000	0.000	0.000	0.001	-	-	0.000	0.000	0.000	0.001	-	-	0.019
2.000	0.000	0.000	0.000	0.850	-	-	0.000	0.000	0.000		0.853	-	-				0.000	0.000	0.000	0.001	-	-	0.000	0.000	0.000	0.001	-	-	0.020
2.200	0.000	0.000	0.000	0.650	-	-	0.000	0.000	0.000		0.654	-	-				0.000	0.000	0.000	0.001	-	-	0.000	0.000	0.000	0.001	-	-	0.022
2.400	0.000	0.000	0.000	0.451	-	-	0.000	0.000	0.000		0.460	-	-				0.000	0.000	0.000	0.001	-	-	0.000	0.000	0.000	0.006	-	-	0.024
2.600	0.000	0.000	0.000	0.251	-	-	0.000	0.000	0.000		0.285	-	-				0.000	0.000	0.000	0.010	-	-	0.000	0.000	0.000	0.030	-	-	0.026
2.800	0.000	0.000	0.000	0.073	-	-	0.000	0.000	0.000		0.151	-	2				0.000	0.000	0.000	0.022	-	300	0.000	0.000	0.000	0.096	-	-	0.028
3.000	0.000	0.000	0.000	0.004	-	-	0.000	0.000	0.000		0.066	-	2				0.000	0.000	0.000	0.154	-	-	0.000	0.000	0.000	0.211	-	-	0.030
3.200	0.000	0.000	0.000	0.002	-	-	0.000	0.000	0.000		0.024	-	-				0.000	0.000	0.000	0.350	-	-	0.000	0.000	0.000	0.370	-	-	0.032
3.400	0.000	0.000	0.000	0.002	-	-	0.000	0.000	0.000		0.007	-	50				0.000	0.000	0.000	0.550	-	-	0.000	0.000	0.000	0.554	-	-	0.034
3.600	0.000	0.000	0.000	0.003	-	-	0.000	0.000	0.000		0.002	-	-				0.000	0.000	0.000	0.750	-	2	0.000	0.000	0.000	0.750	-	-	0.036
3.800	0.000	0.000	0.000	0.005	-	-	0.000	0.000	0.000		0.001	-	-				0.000	0.000	0.000	0.950	-	-	0.000	0.000	0.000	0.950	-	-	0.038
4.000	0.000	0.000	0.000	0.001	-	-	0.000	0.000	0.000		0.001	-	-				0.000	0.000	0.000	1.15	-	-	0.000	0.000	0.000	1.15	-	-	0.040
4.400	0.000	0.000	0.000	0.001	-	-	0.000	0.000	0.000		0.002	-	-				0.000	0.000	0.000	1.55	-	-	0.000	0.000	0.000	1.55	-	-	0.044
4.800	0.000	0.000	0.000	0.001	-	-	0.000	0.000	0.000		0.004	-	-				0.000	0.000	0.000	1.95	-	-	0.000	0.000	0.000	1.95	-	-	0.048
5.200	0.000	0.000	0.000	0.001	-	-	0.000	0.000	0.000		0.001	-	-				0.000	0.000	0.000	2.35	-	-	0.000	0.000	0.000	2.35	-	-	0.052
5.600	0.000	0.000	0.000	0.001	-	-	0.000	0.000	0.000		0.001	-	-				0.000	0.000	0.000	2.75	-	-	0.000	0.000	0.000	2.75	-	-	0.056
<b>Σύνολο:</b>					0	0					0	54	0	0			0	302			0	2	0	300					
<b>Αριθμός Πράξεων:</b>					0						0	0	0				0.00			0		0		0					

ΟΠΑΠ (ΚΟ)

(Μέγεθος Συμβολαίου: 100 Χρέδγραφα, Τρόπος Εξάσκησης: Αμερικάνικος, Φυσική Παράδοση)

Τιμή Εξάσκησης	Δικαιώματα Αγοράς													Δικαιώματα Πώλησης																		
	Μάρτιος 2022						Απρίλιος 2022						Λοιποί Μήνες		Μάρτιος 2022						Απρίλιος 2022						Λοιποί Μήνες		Τιμή Εξάσκησης			
	Άνοιγμα	Ανιγτ Τιμή	Καπιτ Τιμή	Τελ Τιμή	Τιμή κλεισ.	Όγκος	Άνοιγμα	Ανιγτ Τιμή	Καπιτ Τιμή	Τελ Τιμή	Τιμή κλεισ.	Όγκος	Άνοιγτες θέσεις	Όγκος	Άνοιγτες θέσεις	Άνοιγμα	Ανιγτ Τιμή	Καπιτ Τιμή	Τελ Τιμή	Τιμή κλεισ.	Όγκος	Άνοιγτες θέσεις	Άνοιγμα	Ανιγτ Τιμή	Καπιτ Τιμή	Τελ Τιμή	Τιμή κλεισ.	Όγκος		Άνοιγτες θέσεις	Όγκος	Άνοιγτες θέσεις
8.400	0.000	0.000	0.000	3.81	-	-										0.000	0.000	0.000	0.001	-	-											
8.800	0.000	0.000	0.000	3.41	-	-	0.000	0.000	0.000	3.43	-	-				0.000	0.000	0.000	0.001	-	-			0.000	0.000	0.000	0.001	-	-			0.088
9.200	0.000	0.000	0.000	3.01	-	-	0.000	0.000	0.000	3.03	-	-				0.000	0.000	0.000	0.001	-	-			0.000	0.000	0.000	0.002	-	-			0.092
9.600	0.000	0.000	0.000	2.61	-	-	0.000	0.000	0.000	2.63	-	-				0.000	0.000	0.000	0.001	-	-			0.000	0.000	0.000	0.001	-	-			0.096
10.000	0.000	0.000	0.000	2.21	-	-	0.000	0.000	0.000	2.23	-	-				0.000	0.000	0.000	0.001	-	-			0.000	0.000	0.000	0.001	-	-			0.100
11.000	0.000	0.000	0.000	1.21	-	-	0.000	0.000	0.000	1.26	-	-				0.000	0.000	0.000	0.006	-	-			0.000	0.000	0.000	0.027	-	-			0.110
12.000	0.000	0.000	0.000	0.267	-	-	0.000	0.000	0.000	0.482	-	-				0.000	0.000	0.000	0.054	-	-			0.000	0.000	0.000	0.252	-	-			0.120
13.000	0.000	0.000	0.000	0.001	-	-	0.000	0.000	0.000	0.104	-	-				0.000	0.000	0.000	0.790	-	20			0.000	0.000	0.000	0.876	-	-			0.130
14.000	0.000	0.000	0.000	0.001	-	11	0.000	0.000	0.000	0.012	-	-				0.000	0.000	0.000	1.79	-	-			0.000	0.000	0.000	1.79	-	-			0.140
15.000	0.000	0.000	0.000	0.001	-	-	0.000	0.000	0.000	0.001	-	-				0.000	0.000	0.000	2.79	-	-			0.000	0.000	0.000	2.79	-	-			0.150
16.000	0.000	0.000	0.000	0.001	-	-	0.000	0.000	0.000	0.001	-	-				0.000	0.000	0.000	3.79	-	-			0.000	0.000	0.000	3.79	-	-			0.160
17.000	0.000	0.000	0.000	0.001	-	-	0.000	0.000	0.000	0.001	-	-				0.000	0.000	0.000	4.79	-	-			0.000	0.000	0.000	4.79	-	-			0.170
18.000	0.000	0.000	0.000	0.001	-	-	0.000	0.000	0.000	0.001	-	-				0.000	0.000	0.000	5.79	-	-			0.000	0.000	0.000	5.79	-	-			0.180
19.000	0.000	0.000	0.000	0.002	-	-	0.000	0.000	0.000	0.001	-	-				0.000	0.000	0.000	6.79	-	-			0.000	0.000	0.000	6.79	-	-			0.190
<b>Σύνολο:</b>					0	11					0	0	0	0					0	20							0	20	0	0		
<b>Αριθμός Πράξεων:</b>					0						0		0						0.00								0		0			

ΟΤΕ (ΚΟ)

(Μέγεθος Συμβολαίου: 100 Χρεόγραφα, Τρόπος Εξάσκησης: Αμερικάνικος, Φυσική Παράδοση)

Τιμή Εξάσκησης	Δικαιώματα Αγοράς														Δικαιώματα Πώλησης														Τιμή Εξάσκησης				
	Μάρτιος 2022							Απρίλιος 2022							Λοιποί Μήνες		Μάρτιος 2022							Απρίλιος 2022							Λοιποί Μήνες		
	Άνοιγμα	Ανιψ. Τιμή	Κατωτ. Τιμή	Τελ. Τιμή	Τιμή κλεισ.	Όγκος	Ανοικτές θέσεις	Άνοιγμα	Ανιψ. Τιμή	Κατωτ. Τιμή	Τελ. Τιμή	Τιμή κλεισ.	Όγκος	Ανοικτές θέσεις	Όγκος	Ανοικτές θέσεις	Άνοιγμα	Ανιψ. Τιμή	Κατωτ. Τιμή	Τελ. Τιμή	Τιμή κλεισ.	Όγκος	Ανοικτές θέσεις	Άνοιγμα	Ανιψ. Τιμή	Κατωτ. Τιμή	Τελ. Τιμή	Τιμή κλεισ.		Όγκος	Ανοικτές θέσεις	Όγκος	Ανοικτές θέσεις
9.200	0.000	0.000	0.000	7.06	-	-											0.000	0.000	0.000	0.001	-	-											0.092
9.600	0.000	0.000	0.000	6.66	-	-											0.000	0.000	0.000	0.001	-	-											0.096
10.000	0.000	0.000	0.000	6.26	-	-											0.000	0.000	0.000	0.001	-	-											0.100
11.000	0.000	0.000	0.000	5.26	-	-	0.000	0.000	0.000		5.28	-	-				0.000	0.000	0.000	0.001	-	-	0.000	0.000	0.000	0.000	0.001	-	-				0.110
12.000	0.000	0.000	0.000	4.26	-	-	0.000	0.000	0.000		4.28	-	-				0.000	0.000	0.000	0.001	-	-	0.000	0.000	0.000	0.000	0.001	-	-				0.120
13.000	0.000	0.000	0.000	3.26	-	-	0.000	0.000	0.000		3.28	-	-				0.000	0.000	0.000	0.001	-	-	0.000	0.000	0.000	0.000	0.001	-	-				0.130
14.000	0.000	0.000	0.000	2.26	-	-	0.000	0.000	0.000		2.29	-	-				0.000	0.000	0.000	0.001	-	-	0.000	0.000	0.000	0.000	0.007	-	-				0.140
15.000	0.000	0.000	0.000	1.26	-	-	0.000	0.000	0.000		1.36	-	-				0.000	0.000	0.000	0.002	-	-	0.000	0.000	0.000	0.000	0.072	-	-				0.150
16.000	0.000	0.000	0.000	0.319	-	-	0.000	0.000	0.000		0.625	-	-				0.000	0.000	0.000	0.056	-	-	0.000	0.000	0.000	0.000	0.339	-	-				0.160
17.000	0.000	0.000	0.000	0.005	-	30	0.000	0.000	0.000		0.207	-	10				0.000	0.000	0.000	0.743	-	-	0.000	0.000	0.000	0.000	0.922	-	-				0.170
18.000	0.000	0.000	0.000	0.001	-	2	0.000	0.000	0.000		0.047	-	-				0.000	0.000	0.000	1.74	-	-	0.000	0.000	0.000	0.000	1.77	-	-				0.180
19.000	0.000	0.000	0.000	0.001	-	10	0.000	0.000	0.000		0.008	-	10				0.000	0.000	0.000	2.74	-	-	0.000	0.000	0.000	0.000	2.74	-	-				0.190
20.000	0.000	0.000	0.000	0.003	-	-	0.000	0.000	0.000		0.001	-	-				0.000	0.000	0.000	3.74	-	-	0.000	0.000	0.000	0.000	3.74	-	-				0.200
22.000	0.000	0.000	0.000	0.001	-	-	0.000	0.000	0.000		0.002	-	-				0.000	0.000	0.000	5.74	-	-	0.000	0.000	0.000	0.000	5.74	-	-				0.220
24.000	0.000	0.000	0.000	0.001	-	-	0.000	0.000	0.000		0.001	-	-				0.000	0.000	0.000	7.74	-	-	0.000	0.000	0.000	0.000	7.74	-	-				0.240
26.000	0.000	0.000	0.000	0.001	-	-	0.000	0.000	0.000		0.001	-	-				0.000	0.000	0.000	9.74	-	-	0.000	0.000	0.000	0.000	9.74	-	-				0.260
<b>Σύνολο:</b>					0	42						0	20	0	0					0	0						0	0	0	0			
<b>Αριθμός Πράξεων:</b>						0							0		0						0.00						0		0				

ΠΕΙΡΑΙΩΣ FINANCIAL HOLD (ΚΟ)

(Μέγεθος Συμβολαίου: 100 Χρέδγραφα, Τρόπος Εξάσκησης: Αμερικάνικος, Φυσική Παράδοση)

Τιμή Εξάσκησης	Δικαιώματα Αγοράς														Δικαιώματα Πώλησης															
	Μάρτιος 2022						Απρίλιος 2022						Λοιποί Μήνες		Μάρτιος 2022						Απρίλιος 2022						Λοιποί Μήνες		Τιμή Εξάσκησης	
	Άνοιγμα	Ανιτ Τιμή	Καπιτ Τιμή	Τελ Τιμή	Τιμή κλεισ.	Όγκος	Ανοικτές θέσεις	Άνοιγμα	Ανιτ Τιμή	Καπιτ Τιμή	Τελ Τιμή	Τιμή κλεισ.	Όγκος	Ανοικτές θέσεις	Όγκος	Ανοικτές θέσεις	Άνοιγμα	Ανιτ Τιμή	Καπιτ Τιμή	Τελ Τιμή	Τιμή κλεισ.	Όγκος	Ανοικτές θέσεις	Όγκος	Ανοικτές θέσεις	Όγκος	Ανοικτές θέσεις			
0.150	0.000	0.000	0.000	1.13	-	-							-	-			0.000	0.000	0.000	0.072	-	-			-	-				0.002
0.200	0.000	0.000	0.000	1.08	-	-							-	-			0.000	0.000	0.000	0.001	-	-			-	-			0.002	
0.250	0.000	0.000	0.000	1.03	-	-							-	-			0.000	0.000	0.000	0.001	-	-			-	-			0.003	
0.300	0.000	0.000	0.000	0.980	-	-							-	-			0.000	0.000	0.000	0.001	-	-			-	-			0.003	
0.350	0.000	0.000	0.000	0.930	-	-							-	-			0.000	0.000	0.000	0.002	-	-			-	-			0.004	
0.400	0.000	0.000	0.000	0.880	-	-							-	-			0.000	0.000	0.000	0.001	-	-			-	-			0.004	
0.450	0.000	0.000	0.000	0.830	-	-							-	-			0.000	0.000	0.000	0.001	-	-			-	-			0.005	
0.500	0.000	0.000	0.000	0.780	-	-							-	-			0.000	0.000	0.000	0.001	-	-			-	-			0.005	
0.550	0.000	0.000	0.000	0.730	-	-							-	-			0.000	0.000	0.000	0.001	-	-			-	-			0.006	
0.600	0.000	0.000	0.000	0.680	-	-							-	-			0.000	0.000	0.000	0.001	-	-			-	-			0.006	
0.650	0.000	0.000	0.000	0.630	-	-							-	-			0.000	0.000	0.000	0.003	-	-			-	-			0.007	
0.700	0.000	0.000	0.000	0.580	-	-							-	-			0.000	0.000	0.000	0.001	-	-			-	-			0.007	
0.750	0.000	0.000	0.000	0.530	-	-							-	-			0.000	0.000	0.000	0.001	-	-			-	-			0.008	
0.800	0.000	0.000	0.000	0.480	-	-							-	-			0.000	0.000	0.000	0.001	-	-			-	-			0.008	
0.850	0.000	0.000	0.000	0.430	-	-	0.000	0.000	0.000		0.431	-	-			0.000	0.000	0.000	0.001	-	-	0.000	0.000	0.000	0.001	-	-			0.009
0.900	0.000	0.000	0.000	0.380	-	-	0.000	0.000	0.000		0.382	-	-			0.000	0.000	0.000	0.001	-	-	0.000	0.000	0.000	0.001	-	-			0.009
0.950	0.000	0.000	0.000	0.330	-	-	0.000	0.000	0.000		0.332	-	-			0.000	0.000	0.000	0.001	-	-	0.000	0.000	0.000	0.001	-	-			0.010
1.000	0.000	0.000	0.000	0.280	-	-	0.000	0.000	0.000		0.282	-	-			0.000	0.000	0.000	0.001	-	-	0.000	0.000	0.000	0.001	-	-			0.010
1.100	0.000	0.000	0.000	0.180	-	-	0.000	0.000	0.000		0.186	-	-			0.000	0.000	0.000	0.002	-	-	0.000	0.000	0.000	0.004	-	-			0.011
1.200	0.000	0.000	0.000	0.082	-	-	0.000	0.000	0.000		0.104	-	-			0.000	0.000	0.000	0.002	-	-	0.000	0.000	0.000	0.022	-	-			0.012
1.300	0.000	0.000	0.000	0.015	-	-	0.000	0.000	0.000		0.047	-	-			0.000	0.000	0.000	0.034	-	-	0.000	0.000	0.000	0.065	-	-			0.013
1.400	0.000	0.000	0.000	0.002	-	-	0.000	0.000	0.000		0.017	-	-			0.000	0.000	0.000	0.120	-	-	0.000	0.000	0.000	0.135	-	-			0.014
1.500	0.000	0.000	0.000	0.001	-	5	0.000	0.000	0.000		0.005	-	-			0.000	0.000	0.000	0.220	-	-	0.000	0.000	0.000	0.223	-	-			0.015
1.600	0.000	0.000	0.000	0.001	-	6	0.000	0.000	0.000		0.001	-	-			0.000	0.000	0.000	0.320	-	-	0.000	0.000	0.000	0.320	-	-			0.016
1.700	0.000	0.000	0.000	0.002	-	-	0.000	0.000	0.000		0.001	-	-			0.000	0.000	0.000	0.420	-	-	0.000	0.000	0.000	0.420	-	-			0.017
1.800	0.000	0.000	0.000	0.003	-	-	0.000	0.000	0.000		0.001	-	-			0.000	0.000	0.000	0.520	-	-	0.000	0.000	0.000	0.520	-	-			0.018
1.900	0.000	0.000	0.000	0.001	-	-	0.000	0.000	0.000		0.001	-	-			0.000	0.000	0.000	0.620	-	-	0.000	0.000	0.000	0.620	-	-			0.019
2.000	0.000	0.000	0.000	0.001	-	-	0.000	0.000	0.000		0.001	-	-			0.000	0.000	0.000	0.720	-	-	0.000	0.000	0.000	0.720	-	-			0.020
2.200	0.000	0.000	0.000	0.001	-	-	0.000	0.000	0.000		0.001	-	-			0.000	0.000	0.000	0.920	-	-	0.000	0.000	0.000	0.920	-	-			0.022
2.400	0.000	0.000	0.000	0.006	-	-	0.000	0.000	0.000		0.001	-	-			0.000	0.000	0.000	1.12	-	-	0.000	0.000	0.000	1.12	-	-			0.024
2.600	0.000	0.000	0.000	0.002	-	-							-	-			0.000	0.000	0.000	1.32	-	-			-	-			0.026	
2.800	0.000	0.000	0.000	0.001	-	-							-	-			0.000	0.000	0.000	1.52	-	-			-	-			0.028	
3.000	0.000	0.000	0.000	0.001	-	-							-	-			0.000	0.000	0.000	1.72	-	-			-	-			0.030	
3.200	0.000	0.000	0.000	0.005	-	-							-	-			0.000	0.000	0.000	1.92	-	-			-	-			0.032	
3.400	0.000	0.000	0.000	0.003	-	-							-	-			0.000	0.000	0.000	2.12	-	-			-	-			0.034	
3.600	0.000	0.000	0.000	0.002	-	-							-	-			0.000	0.000	0.000	2.32	-	-			-	-			0.036	

ΠΕΙΡΑΙΩΣ FINANCIAL HOLD (ΚΟ)

(Μέγεθος Συμβολαίου: 100 Χρέδγραφα, Τρόπος Εξάσκησης: Αμερικάνικος, Φυσική Παράδοση)

Τιμή Εξάσκησης	Δικαιώματα Αγοράς														Δικαιώματα Πώλησης														
	Μάρτιος 2022						Απρίλιος 2022						Λοιποί Μήνες		Μάρτιος 2022						Απρίλιος 2022						Λοιποί Μήνες		Τιμή Εξάσκησης
	Άνοιγμα	Ανιτ Τιμή	Καπιτ Τιμή	Τελ Τιμή	Τιμή κλεισ.	Όγκος	Άνοιγμα	Ανιτ Τιμή	Καπιτ Τιμή	Τελ Τιμή	Τιμή κλεισ.	Όγκος	Άνοιγτες θέσεις	Όγκος	Άνοιγτες θέσεις	Άνοιγμα	Ανιτ Τιμή	Καπιτ Τιμή	Τελ Τιμή	Τιμή κλεισ.	Όγκος	Άνοιγτες θέσεις	Όγκος	Άνοιγτες θέσεις	Όγκος	Άνοιγτες θέσεις			
3.800	0.000	0.000	0.000	0.001	-	-										0.000	0.000	0.000	2.52	-	-							0.038	
4.000	0.000	0.000	0.000	0.001	-	-										0.000	0.000	0.000	2.72	-	-							0.040	
4.400	0.000	0.000	0.000	0.001	-	-										0.000	0.000	0.000	3.12	-	-							0.044	
4.800	0.000	0.000	0.000	0.001	-	-										0.000	0.000	0.000	3.52	-	-							0.048	
5.200	0.000	0.000	0.000	0.001	-	-										0.000	0.000	0.000	3.92	-	-							0.052	
5.600	0.000	0.000	0.000	0.001	-	-										0.000	0.000	0.000	4.32	-	-							0.056	
6.000	0.000	0.000	0.000	0.001	-	-										0.000	0.000	0.000	4.72	-	-							0.060	
6.400	0.000	0.000	0.000	0.001	-	-										0.000	0.000	0.000	5.12	-	-							0.064	
6.800	0.000	0.000	0.000	0.001	-	-										0.000	0.000	0.000	5.52	-	-							0.068	
Σύνολο:					0	11																							
Αριθμός Πράξεων:					0																	0.00					0		

Προϊόν Δανεισμού	Υποκείμενος Τίτλος	Πολυμερείς Συναλλαγές[1]				Διμερείς Συναλλαγές[2]		Δανεισμός Τίτλων μέσω ΟΤC[3]	
		Ανοιχτές θέσεις[5]	Προσφερόμενη ποσότητα	Μ.Σ.Τ[4]	Όγκος συναλλαγών	Μ.Σ.Τ[4]	Όγκος συναλλαγών	Όγκος συναλλαγών	
ALPHABOR	ALPHA ΥΠΗΡΕΣΙΩΝ ΣΥΜΜ (ΚΟ)	15,831	---	---	---	---	---	57,927,844	
CENERBOR	CENERGY HOLDINGS (ΚΑ)	---	---	---	---	---	---	---	
EEEBOR	COCA-COLA HBC AG (ΚΟ)	16,524	---	---	---	---	---	70,546	
EUROBBOR	EUROBANK HOLDINGS (ΚΟ)	32,700	---	---	---	---	---	48,728,667	
FFGRPBOR	FOLLI-FOLLIE (ΚΟ)	---	---	---	---	---	---	900,530	
FOYRKBOR	FOURLIS ΣΥΜΜΕΤΟΧΩΝ (ΚΟ)	9,639	---	---	---	---	---	22,250	
INTRKBOR	INTRACOM HOLDINGS (ΚΟ)	500	---	---	---	---	---	---	
BELABOR	JUMBO (ΚΟ)	23,562	---	---	---	---	---	821,889	
LAMDABOR	LAMDA DEVELOPMENT(ΚΟ)	961	---	---	---	---	---	67,038	
MIGBOR	MARFIN INVESTMENT GROUP (ΚΟ)	---	---	---	---	---	---	794,474	
QUALBOR	QUALITY & RELIABILITY (ΚΟ)	---	---	---	---	---	---	---	
QUESTBOR	QUEST ΣΥΜΜΕΤΟΧΩΝ (ΚΟ)	---	---	---	---	---	---	---	
TITCBOR	TITAN CEMENT (ΚΑ)	10,800	---	---	---	---	---	225,248	
VIOBOR	VIOHALCO SA/NV (ΚΑ)	7,447	---	---	---	---	---	---	
ADMIEBOR	ΑΔΜΗΕ ΣΥΜΜΕΤΟΧΩΝ Α.Ε. (ΚΟ)	7,610	---	---	---	---	---	1,983,949	
AEGNBOR	ΑΕΡΟΠΟΡΙΑ ΑΙΓΑΙΟΥ (ΚΟ)	3,363	---	---	---	---	---	21,619	
ALMYBOR	ΑΛΟΥΜΥΛ (ΚΟ)	---	---	---	---	---	---	---	
GEKTERNABOR	ΓΕΚ ΤΕΡΝΑ (ΚΟ)	3,000	---	---	---	---	---	12,293	
PPCBOR	ΔΕΗ (ΚΟ)	2,000	---	---	---	---	---	2,662,438	
ETEBOB	ΕΘΝΙΚΗ ΤΡΑΠΕΖΑ (ΚΟ)	1,288	---	---	30,000	5.28%	2,000	10.00%	6,284,041
ELLAKTORBOR	ΕΛΛΑΚΤΩΡ (ΚΟ)	11,000	---	---	---	---	---	9,870	
EXAEBOR	ΕΛΛΗΝ. ΧΡΗΜΑΤΙΣΤΗΡΙΑ-Χ.Α. (ΚΟ)	9,700	---	---	---	---	---	155,601	
ELPEBOR	ΕΛΛΗΝΙΚΑ ΠΕΤΡΕΛΑΙΑ (ΚΟ)	27,375	---	---	104	2.65%	---	---	81,038
EYDAPBOR	ΕΥΔΑΠ (ΚΟ)	1,913	---	---	---	---	---	649,678	
MOHBOR	ΜΟΤΟΡ ΟΪΛ (ΚΟ)	1,500	---	---	---	---	---	491,612	
MYTILBOR	ΜΥΤΙΛΗΝΑΙΟΣ (ΚΟ)	2,000	---	---	---	---	---	557,996	
PRABOR	ΟΛΠ (ΚΟ)	1,464	---	---	---	---	---	66,287	
OPAPBOR	ΟΠΑΠ (ΚΟ)	71,958	---	---	552	2.65%	---	---	1,321,523
HTOBOR	ΟΤΕ (ΚΟ)	31,586	---	---	---	---	---	---	2,368,844
TPEIRBOR	ΠΕΙΡΑΙΩΣ FINANCIAL HOLD (ΚΟ)	65,744	---	---	---	---	---	---	7,565,563
PLAISBOR	ΠΛΑΙΣΙΟ COMPUTERS (ΚΟ)	---	---	---	---	---	---	---	100

**Σημειώσεις Προϊόντων Δανεισμού**

[1] - Πολυμερείς Συμβάσεις Δανειοδοσίας των μεθόδων 8-1, 8-2 και 8-3-3 (σύμφ. Με Αποφ.17 ΔΣ του Χρηματιστηρίου).

[2] - Διμερείς Συμβάσεις Δανειοδοσίας των μεθόδων 8-3-1 και 8-3-2 (σύμφ. Με Αποφ. 20 ΔΣ του Χρηματιστηρίου).

[3] - Τα στοιχεία Συναλλαγές Δανεισμού Τίτλων μέσω ΟΤC δηλώνονται από τους χειριστές ΣΑΤ και αφορούν τις ποσότητες που έχουν καταγραφεί στο ΣΑΤ έως και τη προηγούμενη εργάσιμη ημέρα.

[4] - Μ.Σ.Τ: - Μέση Σταθμισμένη Τιμή (ως προς τα τεμάχια)

[5] - Τα στοιχεία αφορούν σε ανοιχτές θέσεις πριν την έναρξη της συνεδρίασης



Προϊόν Δανεισμού	Υποκείμενος Τίτλος	Πολυμερείς Συναλλαγές[1]					Διμερείς Συναλλαγές[2]		Δανεισμός Τίτλων μέσω ΟΤC[3]
		Ανοιχτές θέσεις[5]	Προσφερόμενη ποσότητα	Μ.Σ.Τ[4]	Όγκος συναλλαγών	Μ.Σ.Τ[4]	Όγκος συναλλαγών	Μ.Σ.Τ[4]	Όγκος συναλλαγών
SARBOR	ΣΑΡΑΝΤΗΣ ΓΡ. (ΚΟ)	---	---	---	---	---	---	---	6,390
TENERGYBOR	ΤΕΡΝΑ ΕΝΕΡΓΕΙΑΚΗ (ΚΟ)	8,550	---	---	9,000	4.32%	---	---	105,964

**Σημειώσεις Προϊόντων Δανεισμού**

[1] - Πολυμερείς Συμβάσεις Δανειοδοσίας των μεθόδων 8-1, 8-2 και 8-3-3 (σύμφ. Με Αποφ.17 ΔΣ του Χρηματιστηρίου).

[2] - Διμερείς Συμβάσεις Δανειοδοσίας των μεθόδων 8-3-1 και 8-3-2 (σύμφ. Με Αποφ. 20 ΔΣ του Χρηματιστηρίου).

[3] - Τα στοιχεία Συναλλαγές Δανεισμού Τίτλων μέσω ΟΤC δηλώνονται από τους χειριστές ΣΑΤ και αφορούν τις ποσότητες που έχουν καταγραφεί στο ΣΑΤ έως και τη προηγούμενη εργάσιμη ημέρα.

[4] - Μ.Σ.Τ: - Μέση Σταθμισμένη Τιμή (ως προς τα τεμάχια)

[5] - Τα στοιχεία αφορούν σε ανοιχτές θέσεις πριν την έναρξη της συνεδρίασης

**Κωδικοί και ονομασίες Κλάδων Οικονομικής Δραστηριότητας του Χρηματιστηρίου Αθηνών**

12003 - Διαπραγματεύσιμα Αμοιβαία Κεφάλαια	10101010 Υπηρεσίες Ηλεκτρονικών Υπολογιστών
10101015 Λογισμικό	10102030 Υλικό Υπολογιστών
15101010 Εξοπλισμός Τηλεπικοινωνιών	15102015 Υπηρεσίες Τηλεπικοινωνιών
20101010 Υγειονομικές Μονάδες	20101025 Υπηρεσίες Υγείας
20102010 Ιατρικός Εξοπλισμός	20103015 Φαρμακευτικά Προϊόντα
30101010 Τράπεζες	30202000 Διαφοροποιημένες Χρηματοοικονομικές Υπηρεσίες
30202010 Διαχείριση Κεφαλαίων & Θεματοφύλακες	30202015 Επενδυτικές Υπηρεσίες
30302010 Γενικές Ασφάλειες	30302015 Μεσίτες Ασφαλίσεων
30302025 Ασφάλειες Ιδιοκτησίας & Ζημιών	35101010 Συμμετοχές & Ανάπτυξη Ακίνητης Περιουσίας
35101015 Υπηρεσίες Ακίνητης Περιουσίας	35102000 Διαφοροποιημένες Α.Ε.Ε.Α.Π.
35102030 Α.Ε.Ε.Α.Π. Επαγγελματικών Χώρων	40201040 Υπηρεσίες Ενοικίασης και Χρηματοδοτικής Μίσθωσης
40202010 Κατασκευή Κατοικιών	40202015 Έπιπλα
40202020 Οικιακές Συσκευές	40203040 Ηλεκτρονική Ψυχαγωγία
40203045 Παιχνίδια	40204020 Ρούχα και Αξεσουάρ
40301010 Ψυχαγωγία	40301030 Εκδόσεις
40301035 Ραδιοτηλεοπτικοί Φορείς	40401010 Διαφοροποιημένοι Έμποροι
40401020 Εμπόριο Ενδυμάτων	40401025 Εμπόριο Προϊόντων Οικιακής Βελτίωσης
40401030 Εξειδικευμένο Λιανικό Εμπόριο	40501010 Αεροπορικές Εταιρείες
40501015 Ταξίδια & Τουρισμός	40501020 Τυχερά Παιχνίδια
40501025 Ξενοδοχεία & Πανσιόν	45101015 Απόσταση & Οιονοπαραγωγή
45101020 Αναψυκτικά	45102010 Γεωργεία, Αλιεία, Εκτροφή και Φυτείες
45102020 Τρόφιμα	45103010 Καπνός
45201010 Λιανικό & Χονδρικό Εμπόριο Τροφίμων	45201020 Είδη Προσωπικής Φροντίδας
50101010 Κατασκευές	50101030 Τσιμέντα
50101035 Άλλα Οικοδομικά Υλικά	50202010 Ηλεκτρικά Εξαρτήματα
50203000 Διαφοροποιημένες Βιομηχανίες	50203015 Πλαστικά
50203030 Υλικά Συσκευασίας	50204000 Μηχανήματα Βιομηχανικού Εξοπλισμού
50204020 Μηχανήματα Κατασκευών	50205010 Προμηθευτές Βιομηχανίας
50205020 Υποστηρικτικές Υπηρεσίες προς Επιχειρήσεις	50205030 Υπηρεσίες Μαζικής Εκτύπωσης
50206015 Εμπορικά Οχήματα & Ανταλλακτικά	50206030 Θαλάσσιες Μεταφορές
50206060 Υπηρεσίες Μεταφορών	55101000 Διαφοροποιημένα Υλικά
55101020 Κλωστοϋφαντουργικά Προϊόντα	55102000 Ορυχεία
55102010 Σίδηρος & Χάλυβας	55102015 Μεταλλουργία
55102035 Αλουμίνιο	60101000 Καθετοποιημένες Εταιρ. Πετρελαίου & Φυσικού Αερίου
60101020 Διυλιστήρια & Εμπορία Πετρελαιοειδών	65101010 Εναλλακτική Ηλεκτρική Ενέργεια
65101015 Συμβατική Ηλεκτρική Ενέργεια	65102030 Ύδρευση



**ATHEX**  
Athens Stock Exchange

Λεωφ. Αθηνών 110 104 42 Αθήνα  
110, Athinon Ave. GR 104 42 Athens  
tel. (+30)210-33.66.800, fax (+30)210-33.66.101  
[www.athexgroup.gr](http://www.athexgroup.gr)