

22

Ημερήσιο Δελτίο
Συναλλακτικής Δραστηριότητας

Daily Official List
of Trading Activity

Πέμπτη, 3 Μαρτίου, 2022

Έτος: 143 Αύξων Αριθμός Συνεδρίασης: 43



ATHEXGROUP
Athens Exchange Group

Αποποίηση Ευθύνης:

Η εταιρεία Ελληνικά Χρηματιστήρια-Χρηματιστήριο Αθηνών Ανώνυμη Εταιρεία Συμμετοχών καταβάλλει κάθε δυνατή προσπάθεια ώστε να διασφαλίσει ότι οι πληροφορίες και τα λοιπά στοιχεία που εμφανίζονται στο Ημερήσιο Δελτίο Τιμών (Η.Δ.Τ.) είναι ορθά και πλήρη αλλά δεν έχει καμία ευθύνη για ενδεχόμενο λάθος ή παράλειψη στοιχείων και / ή ευθύνη σχετικά με την ακρίβεια, αξιοπιστία, επικαιροποίηση και πληρότητα των παραπάνω πληροφοριών και στοιχείων ή ευθύνη προερχόμενη άμεσα ή έμμεσα από την χρήση των παραπάνω πληροφοριών.

Η Εταιρία δεν έχει καμία ευθύνη για την ακρίβεια των στοιχείων που περιλαμβάνονται στις ανακοινώσεις των εισηγμένων εταιρειών. Πιθανές προσβολές δικαιωμάτων τρίτων από το περιεχόμενο των ανακοινώσεων συνιστούν αποκλειστική ευθύνη του αποστολέα των ανακοινώσεων.

Όλα τα αναγραφόμενα στο Η.Δ.Τ. στοιχεία παρέχονται μόνον για τους σκοπούς της πληροφόρησης και δεν συνιστούν παροχή επενδυτικών συμβουλών ή πρόσκληση για επένδυση σε κινητές αξίες που διαπραγματεύονται στο Χρηματιστήριο Αθηνών.

Αναγνωρίζεται και συμφωνείται ότι όλα τα δικαιώματα επί των πληροφοριών που εμφανίζονται στο Η.Δ.Τ. θα αποτελούν κυριότητα της εταιρίας και οποιοδήποτε άλλο δικαίωμα συμπεριλαμβανομένου του δικαιώματος πνευματικής ιδιοκτησίας, σήματος κλπ. ανήκουν στο Χρηματιστήριο Αθηνών.

Τα ανωτέρω στοιχεία αποτελούν ιδιοκτησία της Εταιρίας και προστατεύονται σύμφωνα με τις διατάξεις περί πνευματικής ιδιοκτησίας. Απαγορεύεται α) η με οποιοδήποτε τρόπο ή μέσο αναπαραγωγή, αναδημοσίευση, τροποποίηση, αντιγραφή, πώληση, μετάδοση ή διανομή του συνόλου ή μέρους τους, χωρίς αναφορά στην πηγή και β) η εμπορική εκμετάλλευση των στοιχείων από τρίτους.

Η Εταιρία δεν φέρει καμία ευθύνη προερχόμενη άμεσα ή έμμεσα από χρήση ή τυχόν αλλοίωση των ανωτέρω στοιχείων όταν αυτά χρησιμοποιούνται από

Ελληνικά Χρηματιστήρια - Χρηματιστήριο Αθηνών Α.Ε. Συμμετοχών

Λεωφόρος Αθηνών 110, 10442 Αθήνα, Τηλ: (210) 33.66.800, Fax: (210) 32.13.938

www.athexgroup.gr

Χρηματιστηριακό Κέντρο Θεσσαλονίκης

Κατούνη 16-18, Θεσ/νίκη 546 25, Τηλ: (2310) 567.667, Fax: (2310) 530.455

Συνεγγυητικό Κεφάλαιο Εξασφάλισης Επενδυτικών Υπηρεσιών

Φειδίου 14-16, Αθήνα 106 78, Τηλ: (210) 33.04.682, Fax: (210) 33.04.155

Επιτροπή Κεφαλαιαγοράς

Κολοκοτρώνη 1 & Σταδίου 1, Αθήνα 105 62, Τηλ: (210) 33.77.100, Fax: (210) 33.77.173

Πίνακας Περιεχομένων**Ενότητα 1: Στατιστικά Στοιχεία Χρεογράφων, Παραγώγων και Δανεισμού**

- Οι Αγορές Χρεογράφων Παραγώγων Δανεισμού
- Χρηματιστηριακοί Δείκτες
- Αναλυτικά Στοιχεία Συναλλαγών Αγοράς Χρεογράφων
- Στοιχεία Συναλλαγών Κλάδων Χρηματιστηρίου Αθηνών & Χρηματοοικονομικών Προϊόντων (Δ.Α.Κ.)
- Οι 10 Μετοχές με τη μεγαλύτερη Άνοδο & Πτώση
- Αναλυτικά Στοιχεία Συναλλαγών Αγοράς Παραγώγων

Ενότητα 2: Αναλυτικά Στοιχεία Συναλλαγών Χρεογράφων

- Αναλυτικά Στοιχεία Συναλλαγών Χρεογράφων
- Σημειώσεις Χρεογράφων

Ενότητα 3: Στοιχεία Συναλλαγών Χρεογράφων

- Στοιχεία Συναλλαγών Πακέτων
- Στοιχεία Συναλλαγών Δικαιωμάτων

- Στοιχεία Δανεισμού Τίτλων
- Στοιχεία Συναλλαγών Εκποιήσεων
- Στοιχεία Συναλλαγών Εκποιήσεων Ενσώματων Ονομαστικών Μετοχών
- Στοιχεία Ενεργητικού Διαπραγματεύσιμων Αμοιβαίων Κεφαλαίων (Δ.Α.Κ.)
- Χαρακτηριστικά Διαπραγματεύσιμων Αμοιβαίων Κεφαλαίων (Δ.Α.Κ.)

Ενότητα 4: Ανακοινώσεις**Ενότητα 5: Ομόλογα Διαπραγματεύσιμα στην Αγορά Αξιών Σταθερού Εισοδήματος**

- Ομολογιακά Δάνεια Επιχειρήσεων – Οργανωμένη Αγορά (Μετατρέψιμα)
- Ομολογιακά Δάνεια Επιχειρήσεων – Οργανωμένη Αγορά (Μη Μετατρέψιμα)
- Ομόλογα Ελληνικού Δημοσίου
- Έντοκα Γραμμάτια & Zero Coupon Ομόλογα Ελληνικού Δημοσίου
- Ομόλογα Ελληνικού Δημοσίου Διαπραγματεύσιμα με τη Μέθοδο Εκφώνησης - Αντιφώνησης
- Ομόλογα Κρατικών Τραπεζών

Ενότητα 6: Πρόσθετα Στοιχεία Ενημέρωσης

- Πίνακας Μελών Χρηματιστηρίου Αθηνών και Μελών ΕΤ.ΕΚ.
- Πίνακας Μετοχών Υπό Ειδική Διαπραγμάτευση
- Γνωστοποιήσεις Συναλλαγών - Κατάλογος Υπόχρεων Προσώπων

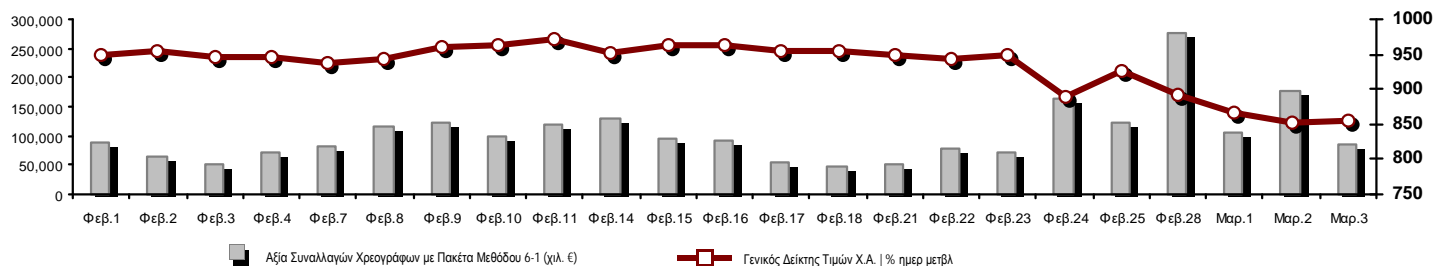
Ενότητα 7: Αναλυτικά Στοιχεία Συναλλαγών Αγοράς Παραγώγων

- Συμβόλαια Μελλοντικής Εκπλήρωσης σε Δείκτες
- Συμβόλαια Μελλοντικής Εκπλήρωσης σε Μετοχές
- Δικαιώματα Προαίρεσης σε Δείκτες
- Δικαιώματα Προαίρεσης σε Μετοχές
- Στοιχεία Συναλλαγών Προϊόντων Δανεισμού

Παράρτημα Α: Κωδικοί και ονομασίες Κλάδων Οικονομικής Δραστηριότητας του Χρηματιστηρίου Αθηνών

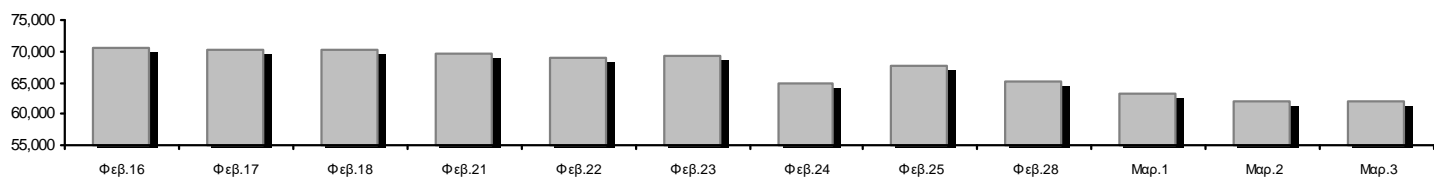
Οι Αγορές Χρεογράφων Παραγώγων Δανεισμού

Γενικός Δείκτης Τιμών και Αξία Συναλλαγών Μετοχών και Παραγώγων

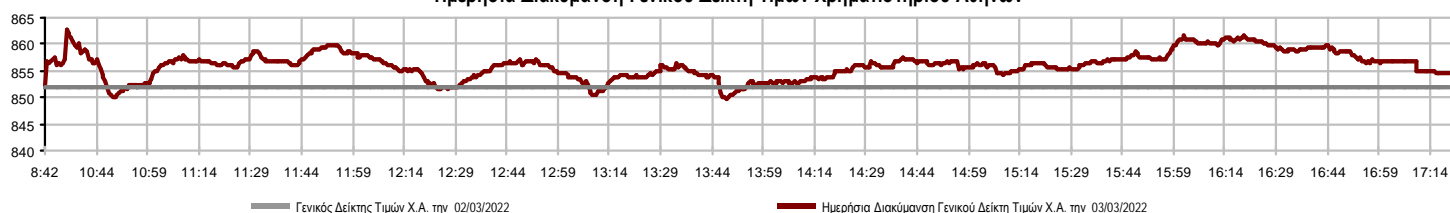


Κεφαλαιοποίηση Χ.Α. (εκατ €) **:	62,082.98	Συνολικές Ανοικτές Θέσεις σε Παράγωγα	323,014
Ημερήσια μεταβολή: εκατ. € %	-37.87 -0.06%	Ανοικτές θέσεις σε ΣΜΕ επί Δεικτών % ημερ μετβλ	2,767 10.33%
Μέση ετήσια Κεφ/ποίηση: εκατ. € % Μετβλ. Μέση προηγ. έτος	68,477.51 12.47%	Ανοικτές θέσεις σε ΣΜΕ επί μετοχών % ημερ μετβλ	318,463 6.20%
Γενικός Δείκτης Τιμών Χ.Α. % ημερ μετβλ	854.62 0.30%	Ανοικτές θέσεις σε Δικαιώματα επί Δεικτών % ημερ μετβλ	734 15.96%
Κεφαλαιοποίηση Γενικού Δείκτη (εκατ. €)	56,123.24	Ανοικτές θέσεις σε Δικαιώματα επί μετοχών % ημερ μετβλ	1,050 6.49%
Ημερήσια μεταβολή (εκατ. €)	-85.26		
Αξία Συναλλαγών Χρεογράφων με Πακέτα Μεθόδου 6-1 (χιλ. €)	86,226.54	Πλήθος Συμβολαίων Παραγώγων:	44,335
Ημερήσια μεταβολή: %	-89,715.40 -50.99%	Ημερήσια μεταβολή: τμχ %	-37,835 -46.04%
Μέση Αξία Συν/γών ΥiD: χιλ. € % Μετβλ Μέση προηγ. έτος	91,851.85 31.50%	Μέσος Όγκος Συμβ. ΥiD: % Μετβλ Μέσο προηγ. Έτος	34,517 -27.59%
Αξία Συναλλαγών Πακέτων Μεθόδου 6-1 (χιλ. €)	560.50	Πλήθος Πράξεων Παραγώγων:	2,430
Αξία Συναλλαγών Πακέτων Μεθόδου 6-2 & 6-3 (χιλ. €)	5.28	Ημερήσια μεταβολή: πλήθος %	-1,952 -44.55%
Αξία Συναλλαγών Ομολόγων (χιλ.€)	858.42	Μέσο Πλήθος Πράξεων ΥiD: % Μετβλ Μέσο προηγ. Έτος	2,144 1.30%
Όγκος Συναλλαγών Χρεογράφων με Πακέτα Μεθόδου 6-1 (χιλ. Τμχ)	36,950.77	Συνολικές Ανοικτές Θέσεις σε Δανεισμό	620,212
Ημερήσια μεταβολή: χιλ. τμχ %	-50,722.86 -57.85%	Ημερήσια μεταβολή: τμχ %	15,624 2.58%
Μέσος Όγκος Συν/γών ΥiD: % Μετβλ Μέσο προηγ. Έτος	41,220.75 20.54%	Πλήθος Συναλλαγών Δανεισμού (Πολυμερής/Διμερής)	30,549
Όγκος Συναλλαγών Πακέτων Μεθόδου 6-1 (χιλ. Τεμάχια)	500.00	Ημερήσια μεταβολή: τμχ %	-38,458
Όγκος Συναλλαγών Πακέτων Μεθόδου 6-2 & 6-3 (χιλ. Τεμάχια)	0.30	Πλήθος Πολυμερών Συναλλαγών	30,549
Όγκος Συναλλαγών Ομολόγων	889,000	Πλήθος Διμερών Συναλλαγών	0
Πλήθος Πράξεων Χρεογράφων με Πακέτα Μεθόδου 6-1	39,893	Πλήθος Πράξεων Δανεισμού:	13
Ημερήσια μεταβολή: πλήθος %	-30,532 -43.35%	Ημερήσια μεταβολή: %	-8
Μέσο Πλήθος Πράξεων ΥiD: % Μετβλ Μέσο προηγ. Έτος	35,116 17.32%	Πλήθος Πράξεων Πολυμερών Συναλλαγών	13
Πλήθος πακέτων Μεθόδου 6-1	1	Πλήθος Πράξεων Διμερών Συναλλαγών	0
Πλήθος πακέτων Μεθόδου 6-2 & 6-3	1		
Πλήθος συναλλαγών Ομολόγων	126		

Κεφαλαιοποίηση Χ.Α. (εκατ €) **



Ημερήσια Διακύμανση Γενικού Δείκτη Τιμών Χρηματιστηρίου Αθηνών



Χρηματιστηριακοί Δείκτες

Όνομασία Δείκτη	03/03/2022	02/03/2022	Δ μον.	Δ %	Κατώτερη	Ανώτερη	Κατ.έτους	Ανωτ.έτους	Ετησ. μεταβ.
Γενικός Δείκτης Τιμών Χ.Α.	854.62 #	852.10	2.52	0.30%	849.57	862.80	833.56	973.27	-4.33% Ε
Δείκτης ATHEX ESG	972.45 Ε	973.36	-0.91	-0.09%	967.07	986.01	948.12	1,131.24	-4.04% Ε
FTSE/Χ.Α. Large Cap	2,055.40 Ε	2,059.27	-3.87	-0.19%	2,045.05	2,085.36	2,004.65	2,384.15	-4.35% Ε
FTSE/Χ.Α. Mid Cap	1,505.65 #	1,482.45	23.20	1.56%	1,482.45	1,513.85	1,452.90	1,615.19	0.92% #
FTSE/Χ.Α.-Χ.Α.Κ. Τραπεζικός Δείκτης	442.18 #	441.80	0.38	0.09%	438.91	454.14	423.70	569.66	1.62% #
FTSE/Χ.Α. Υψηλής Μερισματικής Απόδοσης	2,981.45 Ε	2,983.65	-2.20	-0.07%	2,962.99	3,002.63	2,939.84	3,292.03	-3.95% Ε
FTSE/Χ.Α. Διεθνούς Δραστηριοποίησης Plus	2,332.06 #	2,283.16	48.90	2.14%	2,283.16	2,350.61	2,233.49	2,580.30	-1.74% Ε
FTSE/Χ.Α. Mid & Small Cap Θεμελιωδών Μεγεθών	4,535.65 #	4,475.19	60.46	1.35%	4,475.19	4,553.55	4,422.32	4,966.14	-2.85% Ε
Δείκτης ATHEX Select Plus	3,214.67 #	3,159.35	55.32	1.75%	3,159.35	3,237.34	3,113.80	3,578.04	-5.04% Ε
Δείκτης ATHEX Select	4,417.02 #	4,356.87	60.15	1.38%	4,356.87	4,436.22	4,277.02	4,953.99	-3.71% Ε
FTSE/Χ.Α. Δείκτης Αγοράς	499.66 Ε	501.90	-2.24	-0.45%	497.90	507.30	489.00	586.15	-6.80% Ε
Δείκτης Συνολικής Απόδοσης Γενικού Δείκτη Χ.Α.	1,469.58 #	1,465.25	4.33	0.30%	1,460.90	1,483.65	1,433.37	1,673.61	-4.14% Ε
FTSE/Χ.Α. Large Cap Συνολικής Απόδοσης	3,203.26 Ε	3,209.29	-6.03	-0.19%			3,203.26	3,702.87	-4.16% Ε
FTSE/Χ.Α. Mid Cap Συνολικής Απόδοσης	1,935.02 #	1,905.20	29.82	1.57%			1,905.20	2,064.38	0.92% #
FTSE/Χ.Α.-Χ.Α.Κ. Τραπεζικός Δείκτης Συνολ. Απόδ.	380.74 #	380.41	0.33	0.09%			375.85	485.90	1.63% #
Ελληνικός Δείκτης Mid & Small Cap	1,329.41 #	1,305.16	24.25	1.86%	1,305.16	1,335.63	1,282.95	1,451.84	-3.17% Ε
FTSE/Χ.Α. Τράπεζες	584.23 #	583.73	0.50	0.09%	579.90	600.03	559.81	752.66	1.62% #
FTSE/Χ.Α. Ασφάλειες	3,043.95 #	3,004.21	39.74	1.32%	2,988.32	3,051.90	1,994.86	3,171.11	52.59% #
FTSE/Χ.Α. Χρηματοοικονομικές Υπηρεσίες	746.08 #	745.26	0.82	0.11%	745.26	762.24	725.68	831.60	-0.40% Ε
FTSE/Χ.Α. Βιομηχανικά Προϊόντα & Υπηρεσίες	3,608.09 #	3,482.34	125.75	3.61%	3,482.34	3,618.57	3,431.14	3,930.81	-3.31% Ε
FTSE/Χ.Α. Εμπόριο	50.09 #	49.67	0.42	0.85%	49.62	50.87	47.75	57.51	1.77% #
FTSE/Χ.Α. Ακίνητης Περιουσίας	4,396.14 Ε	4,409.30	-13.16	-0.30%	4,370.11	4,470.53	4,315.92	5,179.83	-8.64% Ε
FTSE/Χ.Α. Καταναλωτικά Προϊόντα & Υπηρεσίες	7,627.33 Ε	7,696.29	-68.96	-0.90%	7,625.96	7,787.58	7,260.09	8,381.33	5.06% #
FTSE/Χ.Α. Τρόφιμα & Ποτά	7,554.12 Ε	7,820.11	-265.99	-3.40%	7,498.85	7,890.66	7,490.38	12,058.75	-33.34% Ε
FTSE/Χ.Α. Πρώτες Ύλες	6,943.52 #	6,771.14	172.38	2.55%	6,771.14	6,989.23	6,609.54	8,197.29	-6.14% Ε
FTSE/Χ.Α. Κατασκευές & Υλικά	2,757.80 #	2,722.53	35.27	1.30%	2,722.27	2,773.08	2,676.37	3,209.28	-7.42% Ε
FTSE/Χ.Α. Ενέργεια	3,686.07 #	3,501.08	184.99	5.28%	3,501.08	3,688.16	3,443.49	3,854.94	7.04% #
FTSE/Χ.Α. Ταξίδια & Αναψυχή	2,054.72 Ε	2,089.42	-34.70	-1.66%	2,054.59	2,101.70	1,963.12	2,197.16	4.67% #
FTSE/Χ.Α. Τεχνολογία	2,084.21 #	2,060.47	23.74	1.15%	2,060.47	2,097.33	2,002.53	2,281.35	-2.92% Ε
FTSE/Χ.Α. Τηλεπικοινωνίες	4,883.35 Ε	5,006.63	-123.28	-2.46%	4,870.89	5,023.32	4,545.62	5,159.73	7.43% #
FTSE/Χ.Α. Υπηρεσίες Κοινής Ωφέλειας	4,454.20 Ε	4,469.14	-14.94	-0.33%	4,401.80	4,521.11	4,346.49	5,208.71	-13.53% Ε
FTSE/Χ.Α. Υγεία	463.04 #	459.65	3.39	0.74%	455.12	484.55	446.06	611.35	-16.19% Ε
FTSE/Χ.Α. Προσωπικά Προϊόντα	7,072.31 #	6,747.71	324.60	4.81%	6,747.71	7,281.33	6,687.10	8,868.58	-18.94% Ε
Δείκτης Όλων των Μετοχών Χ.Α.	217.61 Ε	217.75	-0.14	-0.06%	217.61	217.61	217.61	248.43	-5.41% Ε
Ελληνικός Δείκτης Εταιρικών Ομολόγων	121.52 Ε	121.98	-0.46	-0.38%			121.52	127.89	-4.90% Ε
Ελληνικός Δείκτης Τιμών Εταιρικών Ομολόγων	90.24 Ε	90.60	-0.35	-0.39%			90.24	95.40	-5.39% Ε

Σημείωση 1: Το κλείσιμο των Δεικτών FTSE/Med 100, Ελληνικός Δείκτης Εταιρικών Ομολόγων και, Ελληνικός Δείκτης Τιμών Εταιρικών Ομολόγων αφορούν την συνεδρίαση της 01/03/2022.

Σημείωση 2: Ο Ελληνικός Δείκτης Mid & Small Cap είναι Customized δείκτης υπολογιζόμενος από το Χρηματιστήριο Αθηνών.

Αναλυτικά Στοιχεία Συναλλαγών Αγοράς Χρεογράφων

	Όλα τα Χρεόγραφα	Κύρια Αγορά	Επιτήρηση	Διαπραγματεύσιμα Αμοιβαία Κεφάλαια
Σύνολα	124	111	12	1
Ανοδικές / Καθοδικές / Σταθερές:	82 / 23 / 19	75 / 21 / 15	6 / 2 / 4	1 / 0 / 0
Κεφαλαιοποίηση Χ.Α. (εκατ €) **	62,082.98	61,837.84	245.14	
Μέση Ημερήσια Αξία Συνγών (χιλ. €)	91,851.85	91,628.50	262.11	12.37
Αξία Συναλλαγών	86,231.82	85,938.80	194.13	98.90
Κύριος Πίνακας:	85,666.04	85,373.01	194.13	98.90
Προσυμφωνημένων Συναλλαγών 6_1_2_3:	565.78	565.78	0.00	0.00
Πίνακας Εκποιήσεων:	0.00	0.00	0.00	0.00
Πίνακας Ειδικών Όρων:	0.00	0.00	0.00	0.00
Μέσος Ημερήσιος Όγκος Συναλλαγών	41,220,746	40,343,701	886,387	563
Όγκος Συναλλαγών	36,951,070	36,095,816	850,516	4,738
Κύριος Πίνακας:	36,450,770	35,595,516	850,516	4,738
Προσυμφωνημένων Συναλλαγών 6_1_2_3:	500,300	500,300	0	0
Πίνακας Εκποιήσεων:	0	0	0	0
Πίνακας Ειδικών Όρων:	0	0	0	0
Μέσο Ημερήσιο Πλήθος Πράξεων	35,116	34,821	293	3
Αριθμός Πράξεων	39,894	39,625	259	10
Κύριος Πίνακας:	39,892	39,623	259	10
Προσυμφωνημένων Συναλλαγών 6_1_2_3:	2	2	0	0
Πίνακας Εκποιήσεων:	0	0	0	0
Πίνακας Ειδικών Όρων:	0	0	0	0

Στοιχεία Συναλλαγών Κλάδων Χρηματιστηρίου Αθηνών & Χρηματοοικονομικών Προϊόντων (Δ.Α.Κ.)

Κωδικός	Κλάδοι	Ανοδικές / Καθοδικές / Σταθερές	Αριθμός Πράξεων	Όγκος Συναλλαγών	Αξία Συναλλαγών	% στη Συνολική Αξία
12000	- Χρηματοοικονομικά Προϊόντα	1 / 0 / 0	10	4,738	98,897.83	0.11%
3510	- Ακίνητη Περιουσία	4 / 2 / 2	963	316,081	1,632,490.24	1.89%
3030	- Ασφάλειες	1 / 1 / 0	31	4,882	32,750.96	0.04%
5020	- Βιομηχανικά Προϊόντα & Υπηρεσίες	13 / 1 / 4	2,750	1,105,446	5,571,330.92	6.46%
4040	- Εμπόριο	4 / 2 / 1	506	127,405	362,954.28	0.42%
6010	- Ενέργεια	4 / 0 / 0	2,330	415,831	4,128,260.53	4.79%
4020	- Καταναλωτικά Προϊόντα & Υπηρεσίες	4 / 1 / 4	1,643	415,593	2,619,362.40	3.04%
5010	- Κατασκευές & Υλικά Κατασκευών	8 / 2 / 2	1,666	490,334	1,376,023.33	1.60%
4030	- Μέσα Ενήμερωσης	1 / 0 / 0	25	10,371	4,752.30	0.01%
4520	- Προσωπική Φροντίδα, Φάρμακα & Παντοπωλεία	2 / 1 / 0	268	82,915	494,587.61	0.57%
5510	- Πρώτες Ύλες	11 / 3 / 2	1,062	385,515	834,483.22	0.97%
4050	- Ταξίδια και Αναψυχή	4 / 3 / 0	1,971	603,283	3,801,026.93	4.41%
1010	- Τεχνολογία	9 / 2 / 0	785	325,918	995,386.94	1.15%
1510	- Τηλεπικοινωνίες	1 / 1 / 0	2,508	455,919	8,027,876.82	9.31%
3010	- Τράπεζες	4 / 2 / 0	17,427	29,835,020	41,570,418.01	48.21%
4510	- Τρόφιμα, Ποτά & Καπνοβιομηχανίες	3 / 1 / 2	1,575	295,638	5,355,815.03	6.21%
2010	- Υγεία	3 / 0 / 0	57	7,504	22,364.88	0.03%
6510	- Υπηρεσίες Κοινής Ωφέλειας	3 / 1 / 1	3,828	1,153,700	8,841,223.64	10.25%
3020	- Χρηματοοικονομικές Υπηρεσίες	2 / 0 / 1	489	914,977	461,816.36	0.54%

Οι 10 Μετοχές με τη μεγαλύτερη Άνοδο & Πτώση

Κύρια Αγορά

Μετοχές με τη μεγαλύτερη Θετική μεταβολή τιμής	Τιμή κλεισ.	Μεταβ.	Μετοχές με τη μεγαλύτερη Αρνητική μεταβολή τιμής	Τιμή κλεισ.	Μεταβ.
REDS (ΚΟ)	2.16	8.54% #	COCA-COLA HBC AG (ΚΟ)	20.05	-3.56% α
ΕΛΛΗΝΙΚΑ ΠΕΤΡΕΛΙΑΙΑ (ΚΟ)	7.22	6.65% #	MERMEREN KOMB. A.D. PR. (ΕΛΠ)	44	-3.08% α
ΚΡΙ - ΚΡΙ (ΚΟ)	7.82	5.96% #	ΟΤΕ (ΚΟ)	17.475	-2.48% α
ΣΑΡΑΝΤΗΣ ΓΡ. (ΚΟ)	6.9	5.67% #	ΟΠΑΠ (ΚΟ)	12.99	-2.04% α
ΜΟΤΟΡ ΟΪΛ (ΚΟ)	14.14	4.59% #	ΔΕΗ (ΚΟ)	7.64	-1.61% α
ΚΟΡΔΕΛΛΟΥ Χ. ΑΦΟΙ (ΚΟ)	0.594	4.58% #	JUMBO (ΚΟ)	13.15	-1.57% α
ΑΤΤΙΣΑ BANK Α.Τ.Ε. (ΚΟ)	0.158	4.22% #	ΑΒΑΞ Α.Ε. (ΚΟ)	0.769	-1.41% α
ΜΥΤΙΛΗΝΑΙΟΣ (ΚΟ)	14.64	4.20% #	LAMDA DEVELOPMENT(ΚΟ)	6.3	-0.94% α
ΑΥΤΟHELΛAS (ΚΟ)	10.24	3.64% #	ΑΛΡΗΑ ΥΠΗΡΕΣΙΩΝ ΣΥΜΜ (ΚΟ)	1.107	-0.94% α
ΑΕΡΟΠΟΡΙΑ ΑΙΓΑΙΟΥ (ΚΟ)	5.35	3.48% #	ΙΔΕΑL HOLDINGS (ΚΟ)	3.36	-0.88% α

Μετοχές με τη μεγαλύτερη Αξία Συναλλαγών	Αξία (χιλ. €)	Μεταβ.	Μετοχές με το μεγαλύτερο Όγκο Συναλλαγών	Όγκος	Μεταβ.
ΕΘΝΙΚΗ ΤΡΑΠΕΖΑ (ΚΟ)	16,164.80	-0.61% α	ΑΛΡΗΑ ΥΠΗΡΕΣΙΩΝ ΣΥΜΜ (ΚΟ)	10,982,372	-0.94% α
ΑΛΡΗΑ ΥΠΗΡΕΣΙΩΝ ΣΥΜΜ (ΚΟ)	12,377.69	-0.94% α	ΕΥΡΟΒΑΝΚ HOLDINGS (ΚΟ)	10,711,718	0.56% #
ΕΥΡΟΒΑΝΚ HOLDINGS (ΚΟ)	9,573.31	0.56% #	ΕΘΝΙΚΗ ΤΡΑΠΕΖΑ (ΚΟ)	5,455,648	-0.61% α
ΟΤΕ (ΚΟ)	8,019.52	-2.48% α	ΠΕΙΡΑΙΩΣ FINANCIAL HOLD (ΚΟ)	2,491,384	2.84% #
ΔΕΗ (ΚΟ)	7,206.03	-1.61% α	ΔΕΗ (ΚΟ)	941,124	-1.61% α
COCA-COLA HBC AG (ΚΟ)	5,062.62	-3.56% α	MARFIN INVESTMENT GROUP (ΚΟ)	798,080	1.40% #
ΜΥΤΙΛΗΝΑΙΟΣ (ΚΟ)	4,293.57	4.20% #	ΟΤΕ (ΚΟ)	454,979	-2.48% α
ΠΕΙΡΑΙΩΣ FINANCIAL HOLD (ΚΟ)	3,327.80	2.84% #	ΜΥΤΙΛΗΝΑΙΟΣ (ΚΟ)	297,765	4.20% #
ΟΠΑΠ (ΚΟ)	3,220.53	-2.04% α	COCA-COLA HBC AG (ΚΟ)	250,423	-3.56% α
ΜΟΤΟΡ ΟΪΛ (ΚΟ)	2,583.30	4.59% #	ΟΠΑΠ (ΚΟ)	244,514	-2.04% α

Σημείωση: Απεικονίζονται οι Μετοχές που δεν ανήκουν στην Κατηγορία Επιτήρησης και πραγματοποιήσαν κατά τη διάρκεια της συνεδρίασης Αξία Συναλλαγών μεγαλύτερη από 10,000 Ευρώ.

Αναλυτικά Στοιχεία Συναλλαγών Αγοράς Παραγώγων

	Αριθμός Πράξεων	Όγκος	Ανοικτές θέσεις
Σ.Μ.Ε. σε Δείκτες	276	1,432	2,767
FTSE/X.A. Τράπεζες	0	0	4
FTSE/X.A. Large Cap	276	1,432	2,763
Σ.Μ.Ε. σε Μετοχές	2,145	42,823	318,463
ΑΔΜΗΕ ΣΥΜΜΕΤΟΧΩΝ Α.Ε. (ΚΟ)	10	31	5,089
ΑΛΡΗΑ ΥΠΗΡΕΣΙΩΝ ΣΥΜΜ (ΚΟ)	364	17,410	77,232
COCA-COLA HBC AG (ΚΟ)	89	339	1,205
CENERGY HOLDINGS (ΚΑ)	98	537	11,622
ΕΛΛΑΚΤΩΡ (ΚΟ)	5	125	12,585
EUROBANK HOLDINGS (ΚΟ)	239	7,827	42,116
ΕΥΔΑΠ (ΚΟ)	0	0	475
FOURLIS ΣΥΜΜΕΤΟΧΩΝ (ΚΟ)	12	31	2,817
ΓΕΚ ΤΕΡΝΑ (ΚΟ)	10	40	6,588
ΕΛΛΗΝ. ΧΡΗΜΑΤΙΣΤΗΡΙΑ-Χ.Α. (ΚΟ)	8	23	1,498
ΕΛΛΗΝΙΚΑ ΠΕΤΡΕΛΙΑΙΑ (ΚΟ)	85	195	1,674
INTRACOM HOLDINGS (ΚΟ)	55	380	7,170
JUMBO (ΚΟ)	36	84	980
LAMDA DEVELOPMENT(ΚΟ)	51	175	6,653
MARFIN INVESTMENT GROUP (ΚΟ)	4	279	33,870
ΜΟΤΟΡ ΟΪΛ (ΚΟ)	50	97	2,663
ΜΥΤΙΛΗΝΑΙΟΣ (ΚΟ)	126	585	7,172
ΕΘΝΙΚΗ ΤΡΑΠΕΖΑ (ΚΟ)	440	7,848	25,036
ΟΠΑΠ (ΚΟ)	34	207	1,339
ΟΤΕ (ΚΟ)	60	307	1,040
ΟΛΠ (ΚΟ)	0	0	718
ΠΕΙΡΑΙΩΣ FINANCIAL HOLD (ΚΟ)	126	4,757	38,664
ΔΕΗ (ΚΟ)	192	1,359	18,077
ΤΕΡΝΑ ΕΝΕΡΓΕΙΑΚΗ (ΚΟ)	20	72	1,993
ΤΙΤΑΝ CEMENT (ΚΑ)	2	2	1,397
ΒΙΟΗΑΛCO SA/NV (ΚΑ)	29	113	8,790
Δικαιώματα σε Δείκτες	7	68	734
FTSE/X.A. Large Cap	7	68	734
Δικαιώματα σε Μετοχές	2	12	1,050
ΑΛΡΗΑ ΥΠΗΡΕΣΙΩΝ ΣΥΜΜ (ΚΟ)	0	0	250
ΕΘΝΙΚΗ ΤΡΑΠΕΖΑ (ΚΟ)	0	0	652
ΟΠΑΠ (ΚΟ)	0	0	31
ΟΤΕ (ΚΟ)	0	0	52
ΠΕΙΡΑΙΩΣ FINANCIAL HOLD (ΚΟ)	0	0	11
ΔΕΗ (ΚΟ)	2	12	54
Συνολική Δραστηριότητα	2,430	44,335	323,014

Πληθος Χρεογράφων	Ονομ. Αξία	Μερίσματα [1]			Ημερ. Τελευτ. Αποκοπής		Σημ.	Χρεόγραφο	Τιμή κλεισίματος	% μεταβ.	Προηγ. Κλείσιμο-ημ/νία	Άνοιγμα	Κατωτ Τιμή	Ανωτ Τιμή	Τελ Σταθμ Τιμή	Τελευταία ζήτηση [7]	Τελευταία προσφορά [7]	Ρ/Ε μετά φ. Χρήση	Όγκος	Πράξεις	Αξία Συναλλαγών[8]	Χ.Α. Εταιρείας (χιλ. €) [3,5]	Χαμηλό έτους	Υψηλό έτους	Κλάδος [4]	
		2019	2020	2021	Μέρισμα [2]	Δικαίωμα																				
66,948,210	0.300	---	---	---	22/09/2015	22/09/2015	5179	FOLLI-FOLLIE (ΚΟ)	4.8	---	4.8	24/05/2018	---	---	---	---	---	---	---	---	---	---	321,351.41	4.8	4.8	40401030
12,417,000	0.310	---	---	---	27/08/2019	28/08/2017	5233	MLS ΠΛΗΡΟΦΟΡΙΚΗ (ΚΟ)	0.57	---	0.57	12/05/2020	---	---	---	---	---	---	---	---	---	---	7,077.69	0.57	0.57	10101015
33,301,715	0.320	---	---	---	27/06/2003	08/07/2009	5241	ΑΕΓΕΚ (ΚΟ)	0.035	---	0.035	25/06/2020	---	---	---	---	---	---	---	---	---	---	1,165.56	0.035	0.035	50101010
77,126,446	0.340	---	---	---	23/05/2005	18/08/2011	5206	Γ.Ε. ΔΗΜΗΤΡΙΟΥ (ΚΟ)	0.0125	---	0.0125	30/04/2019	---	---	---	---	---	---	---	---	---	---	964.08	0.0125	0.0125	40202020
7,085,888	1.59	---	---	---	02/07/1996	06/09/2010	5216	ΕΛΒΙΕΜΕΚ (ΚΟ)	2.6	---	2.6	30/09/2019	---	---	---	---	---	---	---	---	---	---	18,423.31	2.6	2.6	35101010
25,179,640	0.600	---	---	---	08/08/1994	19/09/2000	5191	Ι. ΜΠΟΥΤΑΡΗΣ & ΥΙΟΣ (ΚΟ)	0.026	---	0.026	01/10/2018	---	---	---	---	---	---	---	---	---	---	742.45	0.026	0.026	45101015
1,540,000	0.600	---	---	---	08/08/1994	19/09/2000	5192	Ι. ΜΠΟΥΤΑΡΗΣ & ΥΙΟΣ (ΠΟ)	0.057	---	0.057	01/10/2018	---	---	---	---	---	---	---	---	---	---	742.45	0.057	0.057	45101015

Σημειώσεις Χρεογράφων

Κωδικός	Κείμενο σημείωσης
()	- Προσαρμοσμένα Μερίσματα λόγω διανομής Δωρεάν μετοχών.
*	- Τελευταία προσαρμοσμένη τιμή κλεισίματος.
[1]	- Καθαρά μερίσματα.
[2]	- Στη στήλη "Ημερ. Αποκοπής τελευταίου δικαιώματος" αναφέρεται η Ημερομηνία εισαγωγής για Νέες Εταιρείες.
[3]	- Η Χρηματιστηριακή αξία αναφέρεται στο σύνολο των μετοχών
[4]	- Η κωδικοποίηση των Κλάδων Οικονομικής Δραστηριότητας του Χ.Α. παρουσιάζονται στο Παράρτημα Α
[5]	- Η Χρηματιστηριακή Αξία αναφέρεται στο σύνολο των κατηγοριών μετοχών (εφόσον έχουν εισαχθεί περισσότερες της μιας κατηγορίες) και δεν αναφέρεται σε επιμέρους κατηγορίες μετοχών μιας εταιρείας.
[6]	- P/E μεγαλύτερο του 100
[7]	- Τελευταία εικόνα του Βιβλίου Εντολών πριν το τέλος της συνεδρίασης
[8]	- Στην Αξία Συναλλαγών των Μετοχών περιλαμβάνονται όλοι οι τύποι Πακέτων
4750	- Μεταφορά στην Κατηγορία Επιτήρησης από 8/4/2011.
4912	- Μεταφορά στην κατηγορία Επιτήρησης από 31/7/2012.
4955	- Μεταφορά στην Επιτήρηση από 5/4/2013.
4957	- Μεταφορά στην Επιτήρηση από 5/4/2013.
4958	- Μεταφορά στην Επιτήρηση από 5/4/2013.
4959	- Μεταφορά στην Επιτήρηση από 5/4/2013.
5093	- Μεταφορά στην Κατηγορία Επιτήρησης από 8/4/2015.
5112	- Μεταφορά στην Κατηγορία Επιτήρησης από 15/04/2016.
5115	- Μεταφορά στην Κατηγορία Επιτήρησης από 15/04/2016.
5141	- Μεταφορά στην Κατηγορία Επιτήρησης από 10/05/2017.
5160	- Μεταφορά στην Κατηγορία Επιτήρησης από 15/04/2016.
5162	- Μεταφορά στην Κατηγορία Επιτήρησης από 21/12/2009.
5165	- Μεταφορά στην Κατηγορία Επιτήρησης από 15/02/2018.
5179	- Αναστολή διαπραγμάτευσης από 25/05/2018.
5191	- Αναστολή διαπραγμάτευσης από 02/10/2018.
5192	- Αναστολή διαπραγμάτευσης από 02/10/2018.
5193	- Μεταφορά στην κατηγορία Επιτήρησης από 25/10/2018.
5194	- Μεταφορά στην κατηγορία Επιτήρησης από 25/10/2018.
5197	- Μεταφορά στην κατηγορία Επιτήρησης από 07/11/2018.
5206	- Αναστολή διαπραγμάτευσης από 02/05/2019.
5216	- Αναστολή διαπραγμάτευσης από 01/10/2019.
5232	- Μεταφορά στην Κατηγορία Επιτήρησης από 08/04/2011.
5233	- Αναστολή διαπραγμάτευσης από 13/05/2020.
5241	- Αναστολή διαπραγμάτευσης από 26/06/2020
5243	- Αναστολή διαπραγμάτευσης από 01/07/2020.
5245	- Μεταφορά στη Κατηγορία Επιτήρησης από 09/07/2020.
5246	- Μεταφορά στην κατηγορία Επιτήρησης από 09/07/2020.
5248	- Μεταφορά στην κατηγορία Επιτήρησης από 06/09/2011.
5253	- Μεταφορά στην Επιτήρηση από 14/5/2021.

Στοιχεία Συναλλαγών Πακέτων

Χρεόγραφο	Όγκος πακέτου	Τιμή πακέτου	Αξία πακέτου	Ώρα έγκρισης	Σημείωση
ΟΤΕ (ΚΟ)	300	17.61	5,283.00	16:23:06	18
ALPHA ΥΠΗΡΕΣΙΩΝ ΣΥΜΜ (ΚΟ)	500,000	1.12	560,500.00	16:36:26	20

Σημειώσεις πακέτων

- 9 - Μέθοδος 6-1 / Ειδική Χρέωση
- 10 - Μέθοδος 6-1 / Ειδική Χρέωση, Αυθημερόν Διακανονισμός
- 14 - Μέθοδος 6-3 / Πακέτο Αποκατάστασης, Ατελής αγορά και Πώληση
- 18 - Μέθοδος 6-2 / SPOT 1
- 19 - Μέθοδος 6-2 / SPOT 2
- 20 - Μέθοδος 6-1 και Μέθοδος 6-1 Αυθημερόν Διακανονισμός
- 21 - Άλλη Προσυμφωνημένη

Στοιχεία Συναλλαγών Δικαιωμάτων

Ημερ. αποκοπής	Έναρξη εξάσκησης	Λήξη εξάσκησης	Λήξη διαπρ/σης	Δικαιώματα	Κατωτ Τιμή	Ανωτ Τιμή	Τιμή κλεισ.	Τελευταία ζήτηση	Τελευταία προσφορά	Όγκος	Πράξεις	Αξία Συναλλαγών
----------------	------------------	----------------	----------------	------------	------------	-----------	-------------	------------------	--------------------	-------	---------	-----------------

Δεν υπάρχουν Συναλλαγές Δικαιωμάτων.

Στοιχεία Συναλλαγών Εκποιήσεων

Χρεόγραφα	Τύπος Χρεογράφου	Όγκος Συναλλαγών	Αριθμός Πράξεων	Αξία Συναλλαγών	Σημείωση
-----------	------------------	------------------	-----------------	-----------------	----------

Δεν πραγματοποιήθηκαν Εκποιήσεις Μετοχών.

Σημειώσεις Εκποιήσεων

- 1 - Δημόσιος Ανοικτός Πλειστηριασμός
- 2 - Εκποίηση Ενσώματων Ονομαστικών Μετοχών
- 3 - Εκποίηση Αδιάθετων Κλασματικών Υπολοίπων

Στοιχεία Ενεργητικού Διαπραγματεύσιμων Αμοιβαίων Κεφαλαίων (Δ.Α.Κ.)

	Ημερομηνία συναλλαγών	Δημιουργία / Εξαγορά	Αριθ. Μερ. (T-1)	Νέα Μερ. (T-1)	Εξαγορασθ. Μερ. (T-1)	Μερίδια (T) [1]	Αξία Ενεργητικού [2]	Καθαρή Τιμή	Μέρισμα /Μερίδιο	Ημερ. Αποκοπής
ALPHA ETF FTSE Athex Large Cap	03/03/2022	5,000	882,175	---	---	882,175	18,324,280.00	20.7717	0.71	01/07/2021

Σημειώσεις Δ.Α.Κ.

[1] - Αριθμ. μεριδίων (T) = Αριθμ. μεριδίων (T-1) + Νεοεκδιθέντα μερίδια (T-1) - Εξαγορασθέντα μερίδια (T-1)

[2] - Περιλαμβάνονται και τα μερίδια που δημιουργήθηκαν / εξαγοράσθηκαν την ημέρα T-1.

Περιγραφή	Στοιχεία
Όνομασία Δ.Α.Κ.	ALPHA ETF FTSE Athex Large Cap
Σύμβολο Δ.Α.Κ. (GR)	ΑΔΑΚ
Σύμβολο Δ.Α.Κ. (EN)	AETF
ISIN Δ.Α.Κ.	GRF000153004
Κατηγορία Διαπραγμάτευσης	Διαπραγματεύσιμα Αμοιβαία Κεφάλαια (Δ.Α.Κ.)
Τύπος Δ.Α.Κ.	Μετοχών
Τρόπος διαχείρισης	Παθητικός
Επενδυτική Στρατηγική	Σκοπός της επενδυτικής πολιτικής του Αμοιβαίου Κεφαλαίου είναι η αναπαραγωγή της αποδόσεως του Δείκτη FTSE/X.A. Large Cap του Χρηματιστηρίου Αθηνών σε όρους Ευρώ, ακολουθώντας πλήρως και πανομοιότυπως τη σύνθεση του υποκείμενου Δείκτη.
Εκδότης	ΑΛΦΑ ASSET MANAGEMENT Α.Ε.Δ.Α.Κ.
Εταιρεία Διαχείρισης	ΑΛΦΑ ASSET MANAGEMENT Α.Ε.Δ.Α.Κ.
Ειδικοί Διαπραγματευτές	ΑΛΦΑ FINANCE Α.Χ.Ε.Π.Ε.Υ. , ΕΘΝΙΚΗ ΧΡΗΜΑΤΙΣΤΗΡΙΑΚΗ Α.Χ.Ε.Π.Ε.Υ.
Θεματοφύλακας	ΑΛΦΑ ΤΡΑΠΕΖΑ Α.Ε.
Σύμβολο Δείκτη (GR)	FTSE
Σύμβολο Δείκτη (EN)	FTSE
Όνομασία Δείκτη	FTSE/X.A. Large Cap
ISIN Δείκτη	GRI99201A006
Κλάσμα Δείκτη [1]	1/100
Αρχική Τιμή Μεριδίου	21.76
Συνολικός Αριθμός Μεριδίων [2]	882,175
Ημερομηνία πρώτης Έκδοσης	14/01/2008
Ημερομηνία έναρξης Διαπραγμάτευσης	24/01/2008
Νόμισμα Διαπραγμάτευσης	ΕΥΡΩ
Νόμισμα Ενεργητικού	ΕΥΡΩ
Αρχική Αξία Ενεργητικού [3]	3,000,000.00
Αριθμ. Μεριδίων για Δημιουργία-Εξαγορά [4]	5,000
Αμοιβή Διαχείρισης	0.375

Σημειώσεις Δ.Α.Κ.

[1] - Το κλάσμα της τιμής του δείκτη που αποτελεί η τιμή της πρώτης έκδοσης

[2] - Ο αριθμός μεριδίων που διαπραγματεύθηκαν στο Χρηματιστήριο την ημέρα T


[3] - Η αξία του ενεργητικού κατά την έκδοση

[4] - Ο αριθμός μεριδίων που απαιτείται κατά τη διαδικασία δημιουργίας εξαγοράς

03/03/2022

Ανακοινώσεις

Η.Δ.Τ.



ΑΝΑΚΟΙΝΩΣΕΙΣ

ΕΤΑΙΡΙΚΕΣ ΠΡΑΞΕΙΣ

ΒΑΡΑΓΚΗΣ Α.Β.Ε.Π.Ε.

Από 03/03/2022, κατόπιν απόφασης του Χρηματιστηρίου Αθηνών, αναστέλλεται προσωρινά η διαπραγμάτευση των μετοχών της εταιρίας «ΒΑΡΑΓΚΗΣ Α.Β.Ε.Π.Ε.» (GRS301003000) στο Χρηματιστήριο Αθηνών.

ΓΝΩΣΤΟΠΟΙΗΣΕΙΣ ΕΤΑΙΡΕΙΩΝ

From: ΕΛΛΗΝΙΚΑ ΧΡΗΜΑΤΙΣΤΗΡΙΑ Α.Ε.
Posted At: 02 March 2022 17:32
Conversation: Αγορές ιδίων μετοχών
Posted To: DOLAnnouncements2

Subject: Αγορές ιδίων μετοχών

Η Εταιρία Ελληνικά Χρηματιστήρια-Χρηματιστήριο Αθηνών Α.Ε. Συμμετοχών (ATHEX) ανακοινώνει ότι, σε εφαρμογή της από 31.05.2021 απόφασης της Τακτικής Γενικής Συνέλευσης των μετόχων, πραγματοποίησε τις ακόλουθες αγορές ιδίων μετοχών, σε συμμόρφωση με τους εφαρμοστέους νόμους και κανονισμούς που ισχύουν για τα προγράμματα αγοράς ιδίων μετοχών:

Ημερομηνία	Αριθμός μετοχών	Συνολική αξία (EUR)	Μέση τιμή (EUR)
01.03.2022	9.000	33.952,44	3,7725

Οι αγορές πραγματοποιήθηκαν μέσω του μέλους του Χρηματιστηρίου Αθηνών ΠΕΙΡΑΙΩΣ ΑΕΠΕΥ.

Μετά τις ανωτέρω συναλλαγές, η ΑΤΗΕΧ διαθέτει άμεσα 270.072 μετοχές, οι οποίες αντιστοιχούν σε 0,4475% των δικαιωμάτων ψήφου της Εταιρείας.

Η ανακοίνωση εκδίδεται σύμφωνα με τον Κανονισμό (ΕΕ) αριθ. 596/2014 του Ευρωπαϊκού Κοινοβουλίου και του Συμβουλίου της 16^{ης} Απριλίου 2014 και τον κατ' εξουσιοδότηση Κανονισμό (ΕΕ) 2016/1052 της Επιτροπής της 8^{ης} Μαρτίου 2016.

From: ΕΛΛΗΝΙΚΑ ΧΡΗΜΑΤΙΣΤΗΡΙΑ Α.Ε.
Posted At: 02 March 2022 17:32
Conversation: Συναλλαγές της Eurobank Equities
Posted To: DOLAnnouncements2

Subject: Συναλλαγές της Eurobank Equities

Η Εταιρία Ελληνικά Χρηματιστήρια-Χρηματιστήριο Αθηνών Α.Ε. Συμμετοχών (ΑΤΗΕΧ) ανακοινώνει σύμφωνα με τον Ν.3556/2007 και τις διατάξεις του Κανονισμού (ΕΕ) 596/2014 του Ευρωπαϊκού Κοινοβουλίου και του Συμβουλίου ότι η Eurobank Equities Α.Ε.Π.Ε.Υ. την ενημέρωσε ότι πραγματοποίησε τις εξής συναλλαγές:

α/α	Ημερομηνία γνωστοποίησης στην ΑΤΗΕΧ	Ημερομηνία συναλλαγής	Είδος συναλ.	Ποσότητα	Χρηματοπιστωτικό μέσο	Συνολική αξία (ευρώ)
1	25.02.2022	24.02.2022	Αγορά	15	ΣΜΕ ΕΧΑΕ	5.550,00
2	28.02.2022	25.02.2022	Πώληση	15	ΣΜΕ ΕΧΑΕ	5.550,00

Η Eurobank Equities Α.Ε.Π.Ε.Υ. πραγματοποίησε τις ανωτέρω συναλλαγές λόγω της ειδικής διαπραγμάτευσης που έχει αναλάβει στην αγορά παραγώγων σε Συμβόλαια Μελλοντικής Εκπλήρωσης (ΣΜΕ) με υποκείμενο τίτλο τη μετοχή της εταιρίας (σύμβολο μετοχής: ΕΧΑΕ).

Η γνωστοποίησή της εκ μέρους της Eurobank Equities Α.Ε.Π.Ε.Υ. προς την εταιρεία και ακολούθως από την εταιρία προς τις αρχές της Κεφαλαιαγοράς, γίνεται επειδή ο κ. Κωνσταντίνος Βασιλείου είναι μη εκτελεστικό μέλος του Δ.Σ. της Eurobank Equities Α.Ε.Π.Ε.Υ. ενώ κατέχει ταυτόχρονα τη θέση του Μη Εκτελεστικού Μέλους του Δ.Σ. της ΑΤΗΕΧ (υπόχρεο πρόσωπο με βάση το Ν.3340/2005).

From: ΑΔΜΗΕ ΣΥΜΜΕΤΟΧΩΝ Α.Ε.
Posted At: 02 March 2022 17:43
Conversation: Γνωστοποίηση Ανανέωσης Θητείας του Διευθύνοντος Συμβούλου της Συγγενούς ΑΔΜΗΕ Α.Ε.
Posted To: DOLAnnouncements2
Subject: Γνωστοποίηση Ανανέωσης Θητείας του Διευθύνοντος Συμβούλου της Συγγενούς ΑΔΜΗΕ Α.Ε.

Γνωστοποίηση Ανανέωσης Θητείας του Διευθύνοντος Συμβούλου της Συγγενούς ΑΔΜΗΕ Α.Ε.

[Γνωστοποίηση Ανανέωσης Θητείας του Διευθύνοντος Συμβούλου της Συγγενούς ΑΔΜΗΕ Α.Ε.](#)

From: LAMDA DEVELOPMENT A.E.
Posted At: 02 March 2022 17:53
Conversation: Ανακοίνωση ρυθμιζόμενης πληροφορίας N.3556/2007
Posted To: DOLAnnouncements2

Subject: Ανακοίνωση ρυθμιζόμενης πληροφορίας N.3556/2007

Ανακοίνωση ρυθμιζόμενης πληροφορίας N.3556/2007

[Ανακοίνωση ρυθμιζόμενης πληροφορίας N.3556/2007](#)

From: INTPAKOM A.E.
Posted At: 02 March 2022 18:08
Conversation: ΑΝΑΚΟΙΝΩΣΗ
Posted To: DOLAnnouncements2

Subject: ΑΝΑΚΟΙΝΩΣΗ

Η «INTPAKOM ΑΝΩΝΥΜΗ ΕΤΑΙΡΕΙΑ ΣΥΜΜΕΤΟΧΩΝ» (δ.τ. «INTRACOM HOLDINGS») ανακοινώνει την από 01/03/2022 παραίτηση του κ. Γεωργίου Άννινου, Αντιπροέδρου του Διοικητικού Συμβουλίου (Μη Εκτελεστικού Μέλους Δ.Σ.) από του αξιώματος του Αντιπροέδρου και από Μέλος του Διοικητικού Συμβουλίου της Εταιρείας.

Σε αντικατάσταση του παραιτηθέντος και για το υπόλοιπο της θητείας αυτού, το Διοικητικό Συμβούλιο της Εταιρείας με την από 02/03/2022 απόφασή του εξέλεξε ως νέο Μέλος Δ.Σ. τον κ. Δημήτριο Σ. Θεοδωρίδη στο πρόσωπο του οποίου διαπιστώθηκε η πλήρωση των κριτηρίων καταλληλότητας και αξιοπιστίας σύμφωνα με την Πολιτική Καταλληλότητας των Μελών του Διοικητικού Συμβουλίου της Εταιρείας στο πλαίσιο του Ν. 4706/2020 για τη σύνθεση του Δ.Σ.

Κατόπιν των ανωτέρω, το Διοικητικό Συμβούλιο της Εταιρείας ανασυγκροτήθηκε σε σώμα ως ακολούθως:

Σωκράτης Π. Κόκκαλης	Πρόεδρος Δ.Σ., Εκτελεστικό Μέλος
Δημήτρης Χρ. Κλώνης	Αντιπρόεδρος Δ.Σ. & Διευθύνων Σύμβουλος, Εκτελεστικό Μέλος
Κωνσταντίνος Σ. Κόκκαλης	Αντιπρόεδρος Δ.Σ., Μη Εκτελεστικό Μέλος
Δημήτριος Σ. Θεοδωρίδης	Μη Εκτελεστικό Μέλος
Πέτρος Κ. Σουρέτης	Μη Εκτελεστικό Μέλος
Ιωάννης-Μιχαήλ Π. Μαυροφρύδης	Μη Εκτελεστικό Μέλος
Ιωάννης Κ. Τσούμας	Ανεξάρτητο Μη Εκτελεστικό Μέλος
Αδαμαντίνη Κ. Λάζαρη	Ανεξάρτητο Μη Εκτελεστικό Μέλος
Διονυσία Δ. Ξηρόκωστα	Ανεξάρτητο Μη Εκτελεστικό Μέλος

Σημειώνεται ότι η ανωτέρω εκλογή του κ. Δημητρίου Σ. Θεοδωρίδη θα ανακοινωθεί, σύμφωνα με το άρθρο 21 του Καταστατικού της Εταιρείας, στην αμέσως επόμενη Γενική Συνέλευση.

Ο Πρόεδρος και τα Μέλη του Διοικητικού Συμβουλίου της INTRACOM HOLDINGS ευχαριστούν θερμά τον κ. Γεώργιο Άννινο για τη σημαντικότερη συνεισφορά του στην Εταιρεία και τις λοιπές εταιρείες του Ομίλου INTRACOM HOLDINGS καθώς και για τη μακροχρόνια εποικοδομητική συμμετοχή και συνεργασία του στο Διοικητικό Συμβούλιο αυτών.

From: ΓΡ. ΣΑΡΑΝΤΗΣ Α.Β.Ε.Ε.
Posted At: 02 March 2022 18:33
Conversation: Ο Όμιλος Σαράντη ανακοινώνει την εξαγορά της STELLA PACK στην Πολωνία
Posted To: DOLAnnouncements2
Subject: Ο Όμιλος Σαράντη ανακοινώνει την εξαγορά της STELLA PACK στην Πολωνία

Παρακαλώ δείτε το συνημμένο.

[Ο Όμιλος Σαράντη ανακοινώνει την εξαγορά της STELLA PACK στην Πολωνία](#)

From: SPACE HELLAS A.E.
Posted At: 02 March 2022 18:48
Conversation: ΑΝΑΚΟΙΝΩΣΗ ΑΠΟΚΤΗΣΗΣ ΙΔΙΩΝ ΜΕΤΟΧΩΝ
Posted To: DOLAnnouncements2

Subject: ΑΝΑΚΟΙΝΩΣΗ ΑΠΟΚΤΗΣΗΣ ΙΔΙΩΝ ΜΕΤΟΧΩΝ

Αγία Παρασκευή, 2 Μαρτίου 2022

ΑΝΑΚΟΙΝΩΣΗ ΑΠΟΚΤΗΣΗΣ ΙΔΙΩΝ ΜΕΤΟΧΩΝ

Η εταιρεία «SPACE HELLAS ΑΝΩΝΥΜΗ ΕΤΑΙΡΕΙΑ ΣΥΣΤΗΜΑΤΑ ΚΑΙ ΥΠΗΡΕΣΙΕΣ ΤΗΛΕΠΙΚΟΙΝΩΝΙΩΝ, ΠΛΗΡΟΦΟΡΙΚΗΣ, ΑΣΦΑΛΕΙΑΣ-ΙΔΙΩΤΙΚΗ ΕΠΙΧΕΙΡΗΣΗ ΠΑΡΟΧΗΣ ΥΠΗΡΕΣΙΩΝ ΑΣΦΑΛΕΙΑΣ», ανακοινώνει – σύμφωνα με τον κανονισμό (ΕΕ) αριθ. 596/2014 του Ευρωπαϊκού Κοινοβουλίου και του Συμβουλίου της 16ης Απριλίου 2014 και τον κατ'εξουσιοδότηση Κανονισμό (ΕΕ) 2016/1052 της Επιτροπής της 8ης Μαρτίου 2016, το άρθρο 49 του Ν.4548/2018 και σε συνέχεια της από 18.06.2020 απόφασης της Τακτικής Γενικής Συνέλευσης (Θέμα 10ο) των μετόχων της και της σχετικής από 26.11.2020 απόφασης του Διοικητικού της Συμβουλίου – ότι στο πλαίσιο του Προγράμματος Απόκτησης Ιδίων Μετοχών, τη 2^α Μαρτίου 2022 προέβη, μέσω της Χρηματιστηριακής εταιρείας Merit Χρηματιστηριακή Α.Ε.Π.Ε.Υ., σε αγορά 609 ιδίων μετοχών, με μέση τιμή κτήσης 8,79737 EUR ανά μετοχή, συνολικής αξίας 5.357,60 EUR.

Μετά την εν λόγω συναλλαγή, η εταιρεία κατέχει 91.774 ίδιες μετοχές, ποσοστό 1,421414% του συνόλου των μετοχών της εταιρείας.

From: ΠΛΑΣΤΙΚΑ ΘΡΑΚΗΣ ΕΤΑΙΡΙΑ ΣΥΜΜΕΤΟΧΩΝ Α.Ε.Ε.
Posted At: 02 March 2022 18:49
Conversation: Ανακοίνωση Αγοράς Ιδίων Μετοχών
Posted To: DOLAnnouncements2

Subject: Ανακοίνωση Αγοράς Ιδίων Μετοχών

Πλαστικά Θράκης Εταιρεία Συμμετοχών Α.Ε.Ε.

2.3.2022

Η εταιρεία Πλαστικά Θράκης Εταιρεία Συμμετοχών Α.Ε.Ε. ανακοινώνει ότι κατ' εφαρμογή του άρθρου 49 του ν. 4548/2018, του Κανονισμού (ΕΕ) 596/2014 του Ευρωπαϊκού Κοινοβουλίου και του Συμβουλίου της 16ης Απριλίου 2014 και του κατ' εξουσιοδότηση Κανονισμού (ΕΕ) 2016/1052 της 8ης Μαρτίου 2016 της Ευρωπαϊκής Επιτροπής, προέβη στις 2 Μαρτίου 2022 σε αγορά 3.000 ιδίων μετοχών μέσω του μέλους του Χρηματιστηρίου Αθηνών ΒΕΤΑ Χρηματιστηριακή Α.Ε.Π.Ε.Υ, με μέση τιμή κτήσης 5,34 Ευρώ ανά μετοχή και συνολική αξία της συναλλαγής 16.011,00 Ευρώ, σε εκτέλεση της σχετικής απόφασης της Τακτικής Γενικής Συνέλευσης των μετόχων της 21ης Μαΐου 2021.

From: PROFILE A.E.B.E.
Posted At: 02 March 2022 19:04
Conversation: Οικονομικό Ημερολόγιο έτους 2022
Posted To: DOLAnnouncements2
Subject: Οικονομικό Ημερολόγιο έτους 2022

Στα πλαίσια της ορθής, έγκυρης και έγκαιρης ενημέρωσης του επενδυτικού κοινού και σύμφωνα με τα άρθρα 4.1.2 (παρ. 1 περίπτωση β΄) και 4.1.3.15.1 του Κανονισμού του Χρηματιστηρίου Αθηνών, όπως ισχύει σήμερα (εφεξής «Κανονισμός»), η Ανώνυμη Εταιρεία με την επωνυμία «PROFILE ΑΝΩΝΥΜΟΣ ΕΜΠΟΡΙΚΗ ΚΑΙ ΒΙΟΜΗΧΑΝΙΚΗ ΕΤΑΙΡΕΙΑ ΠΛΗΡΟΦΟΡΙΚΗΣ» και το διακριτικό τίτλο «PROFILE SYSTEMS & SOFTWARE Α.Ε.» (εφεξής «Εταιρεία») ανακοινώνει το Οικονομικό Ημερολόγιο του έτους 2022:

- Ανακοίνωση Βασικών Οικονομικών Μεγεθών χρήσης 2021 : **Πέμπτη 3 Μαρτίου 2022**
- Ημερομηνία ανακοίνωσης και δημοσίευσης των Ετήσιων Χρηματοοικονομικών Καταστάσεων (Εταιρικών και Ενοποιημένων) της χρήσεως 2021 (01.01.2021-31.12.2021), που συνετάγησαν βάσει των ΔΛΠ/ΔΠΧΠ: **Δευτέρα, 21 Μαρτίου 2022** (μετά το πέρας της συνεδρίασης του Χρηματιστηρίου Αθηνών). Οι ως άνω Ετήσιες Χρηματοοικονομικές Καταστάσεις (Εταιρικές και Ενοποιημένες) θα είναι διαθέσιμες από εκείνη την ώρα στην ιστοσελίδα της Εταιρείας www.profilesw.com, καθώς και στην ιστοσελίδα του Χ.Α. www.athexgroup.gr.
- Ημερομηνία Ετήσιας Ενημέρωσης Αναλυτών, σύμφωνα με το άρθρο 4.1.3.15.2 του Κανονισμού, σχετικά με τα οικονομικά αποτελέσματα της χρήσεως 2021: **Τρίτη, 5 Απριλίου 2022**, μέσω τηλεδιάσκεψης υπό την διοργάνωση της Ένωσης Θεσμικών επενδυτών.
- Ημερομηνία Ετήσιας Τακτικής Γενικής Συνέλευσης των Μετόχων: **Πέμπτη, 12 Μαΐου 2022**
- Ημερομηνία αποκοπής Δικαιώματος Μερισίματος χρήσεως 2021: **Δευτέρα, 27 Ιουνίου 2022**

- Ημερομηνία προσδιορισμού δικαιούχων Μερίσματος χρήσεως 2021: **Τρίτη, 28 Ιουνίου 2022** (record date)
- Ημερομηνία Έναρξης Καταβολής Μερίσματος χρήσεως 2021 μέσω πιστωτικού ιδρύματος ή μέσω της Ε.Χ.Α.Ε.: **Δευτέρα, 4 Ιουλίου 2022**

Ειδικότερες λεπτομέρειες και τυχόν διευκρινίσεις σχετικά με τα ανωτέρω θα δοθούν με νεότερη ανακοίνωση της Εταιρείας σε μεταγενέστερη ημερομηνία.

Η Εταιρεία διατηρεί το δικαίωμα να μεταβάλει τις παραπάνω ημερομηνίες ή/και το περιεχόμενο του παρόντος Ημερολογίου, εφόσον ενημερώσει εγκαίρως το επενδυτικό κοινό, με τροποποίηση του παρόντος, σύμφωνα με τα ειδικότερα οριζόμενα στον Κανονισμό.

From: ΓΡ. ΣΑΡΑΝΤΗΣ Α.Β.Ε.Ε.
Posted At: 02 March 2022 19:57
Conversation: Ανακοίνωση Αγοράς Ιδίων Μετοχών
Posted To: DOLAnnouncements2

Subject: Ανακοίνωση Αγοράς Ιδίων Μετοχών

Αθήνα, 02/03/2022

Ανακοίνωση Αγοράς Ιδίων Μετοχών

Η εταιρεία ΓΡ. ΣΑΡΑΝΤΗΣ Α.Β.Ε.Ε., σύμφωνα με το άρθρο 49 του Ν. 4548/20 και κατ' εφαρμογή του άρθρου 5 του υπ' αριθμ. 596/2014 Κανονισμού του Ευρωπαϊκού Κοινοβουλίου και Συμβουλίου, και του κατ' εξουσιοδότηση Κανονισμού (ΕΕ) 2016/1052, καθώς και βάσει της σχετικής απόφασης της Έκτακτης Γενικής Συνέλευσης της 02/09/2020, ανακοινώνει ότι την 02/03/2022 προέβη σε αγορά 1.120 ιδίων μετοχών με μέση τιμή κτήσης 6,53 ευρώ ανά μετοχή και συνολική αξία συναλλαγής 7.313,60 ευρώ.

Συνολικά, η Εταιρεία κατέχει 2.913.773 ίδιες μετοχές που αντιστοιχούν στο 4,17% του μετοχικού κεφαλαίου.

From: E.Y.A.Θ. A.E.
Posted At: 03 March 2022 08:58
Conversation: ΑΝΑΚΟΙΝΩΣΗ ΟΙΚΟΝΟΜΙΚΟΥ ΗΜΕΡΟΛΟΓΙΟΥ 2022
Posted To: DOLAnnouncements2

Subject: ΑΝΑΚΟΙΝΩΣΗ ΟΙΚΟΝΟΜΙΚΟΥ ΗΜΕΡΟΛΟΓΙΟΥ 2022

Το Διοικητικό Συμβούλιο της ΕΥΑΘ ΑΕ με την υπ. αριθ. 090/2022 απόφαση του ενέκρινε το Οικονομικό Ημερολόγιο έτους 2022 της Εταιρείας, το οποίο έχει ως εξής:

ΟΙΚΟΝΟΜΙΚΟ ΗΜΕΡΟΛΟΓΙΟ 2022

Στο πλαίσιο των υποχρεώσεων ενημέρωσης του επενδυτικού κοινού, η ΕΤΑΙΡΕΙΑ ΥΔΡΕΥΣΗΣ ΚΑΙ ΑΠΟΧΕΤΕΥΣΗΣ ΘΕΣΣΑΛΟΝΙΚΗΣ ΑΕ (ΕΥΑΘ ΑΕ), ανακοινώνει το Οικονομικό Ημερολόγιο έτους 2022.

Ανακοίνωση Ετήσιων Οικονομικών Αποτελεσμάτων Έτους 2021 : **Παρασκευή 15 Απριλίου 2022**

Ετήσια Ενημέρωση των Αναλυτών σχετικά με τα οικονομικά αποτελέσματα του έτους 2021 : **Παρασκευή 15 Απριλίου 2022**

Ετήσια Τακτική Γενική Συνέλευση των Μετόχων : **Πέμπτη 9 Ιουνίου 2022**

Αποκοπή Μερίσματος : **Τετάρτη 6 Ιουλίου 2022 (*)**

Δικαιούχοι μερίσματος (record date) : **Πέμπτη 7 Ιουλίου 2022 (*)**

Έναρξη Καταβολής Μερίσματος μέσω Τραπεζικού Ιδρύματος, το οποίο θα γνωστοποιηθεί με νεότερη ανακοίνωση : **Τετάρτη 13 Ιουλίου 2022 (*)**

Ανακοίνωση Οικονομικών Αποτελεσμάτων 6μήνου 2022 : **Παρασκευή 30 Σεπτεμβρίου 2022**

() Η απόφαση για την καταβολή μερίσματος καθώς και οι παραπάνω ημερομηνίες τελούν υπό την έγκριση της Ετήσιας Τακτικής Γενικής Συνέλευσης των Μετόχων.*

Η Εταιρεία διευκρινίζει ότι τα αποτελέσματα θα αναρτώνται στην ιστοσελίδα του Χρηματιστηρίου Αθηνών (www.athexgroup.gr) και στην ιστοσελίδα της ΕΥΑΘ ΑΕ (www.eyath.gr) μετά το πέρας της συνεδρίασης του Χρηματιστηρίου Αθηνών.

Η Εταιρεία διατηρεί το δικαίωμα να μεταβάλλει τις παραπάνω ημερομηνίες, αφού ενημερώσει έγκαιρα το επενδυτικό κοινό με τροποποίηση του παρόντος.

From: AUTOHELLAS Α.Τ.Ε.Ε.
Posted At: 03 March 2022 09:05
Conversation: ΑΝΑΚΟΙΝΩΣΗ ΠΕΡΙ ΣΧΟΛΙΑΣΜΟΥ ΟΙΚΟΝΟΜΙΚΩΝ
ΚΑΤΑΣΤΑΣΕΩΝ/ ΕΚΘΕΣΕΩΝ ΧΡΗΣΗΣ 2021
Posted To: DOLAnnouncements2

Subject: ΑΝΑΚΟΙΝΩΣΗ ΠΕΡΙ ΣΧΟΛΙΑΣΜΟΥ ΟΙΚΟΝΟΜΙΚΩΝ
ΚΑΤΑΣΤΑΣΕΩΝ/ ΕΚΘΕΣΕΩΝ ΧΡΗΣΗΣ 2021

[ΔΕΛΤΙΟ ΤΥΠΟΥ - Οικονομικά Αποτελέσματα Χρήσης 2021](#)

From: COCA-COLA HBC A.G.
Posted At: 03 March 2022 09:06
Conversation: Coca-Cola HBC AG - Ukraine and Russia conflict update
Posted To: DOLAnnouncements2

Subject: Coca-Cola HBC AG - Ukraine and Russia conflict update

Coca-Cola HBC AG

Ukraine and Russia conflict update

Zug, Switzerland – 3 March 2022 – Coca-Cola HBC today provides an update in relation to the situation in Ukraine.

The safety of our employees is our highest priority. We remain in constant contact with our people in Ukraine and Russia and are doing everything we can to support them.

We temporarily stopped production at our plant in Kyiv on the 24th of February and evacuated our employees.

With the release of our full year 2021 results announcement on 22nd February, Coca-Cola HBC set guidance for the year in a wide range that considered geopolitical risks, as well as headwinds from commodities and currencies. However, in the last week the situation involving Ukraine and Russia has clearly developed further and faster than anticipated.

It is still too early to quantify the impact that the evolving geopolitical crisis and many governments' developing reactions to it will have on our business or on our full year 2022 results. Given that we generated c. 20% of 2021 volumes and EBIT from both regions, combined with the uncertainty of the duration and economic impact, we no longer believe that it is prudent to provide guidance for our group's current financial year.

We continue to execute well in every area where we have control and will focus on factors that can mitigate the negative headwinds. We are prepared to utilise revenue growth management actions, including pricing, to offset currency depreciation and higher input costs. We are also ready to redeploy marketing spend and capex investment to other markets. Operating expense management is embedded in our business and will continue to be a key element of our plans for the year.

We will update accordingly when we have greater visibility on the impact of the events in the Ukraine and Russia on our business.

Enquiries

Coca-Cola HBC Group

Investors and Analysts:

Joanna Kennedy	Tel: +44 7802 427505
Investor Relations Director	joanna.kennedy@cchellenic.com
Jemima Benstead	Tel: +44 7740 535130
Investor Relations Manager	jemima.benstead@cchellenic.com
Marios Matar	Tel: +30 697 444 3335
Investor Relations Manager	marios.matar@cchellenic.com
<u>Media:</u>	
David Hart	Tel: +41 41 726 0143
Group Communication Director	david.hart@cchellenic.com

About Coca-Cola HBC

Coca-Cola HBC is a growth-focused consumer packaged goods business and strategic bottling partner of The Coca-Cola Company. We create value for all our stakeholders by supporting the socio-economic development of the communities in which we operate and we believe building a more positive environmental impact is integral to our future growth. Together, we and our customers serve 715 million consumers across a broad geographic footprint of 29 countries on three continents. Our portfolio is one of the strongest, broadest and most flexible in the beverage industry, offering consumer-leading beverage brands in the sparkling, juice, water, sport, energy, plant-based, ready-to-drink tea, coffee, adult sparkling and premium spirits categories. These beverages include Coca-Cola, Coca-Cola Zero, Schweppes, Kinley, Costa, Valsler, Romerquelle, Fanta, Sprite, Powerade, FuzeTea, Dobry, Cappy, Monster and Adez. We foster an open and inclusive work environment amongst our 36,000 employees and we are ranked among the top sustainability performers in ESG benchmarks such as the Dow Jones Sustainability Indices, CDP, MSCI ESG and FTSE4Good.

Coca-Cola HBC has a premium listing on the London Stock Exchange (LSE:CCH) and is listed on the Athens Exchange (ATHEX:EEE). For more information, please visit <https://www.coca-colahellenic.com>.

From: ΜΟΤΟΡ ΟΪΛ Α.Ε.
Posted At: 03 March 2022 09:41
Conversation: Ρυθμιζόμενη Πληροφορία: Αγορές Ιδίων Μετοχών (Απόφαση ΕΓΣ 17/6/2020)
Posted To: DOLAnnouncements2

Subject: Ρυθμιζόμενη Πληροφορία: Αγορές Ιδίων Μετοχών (Απόφαση ΕΓΣ 17/6/2020)

Η ΜΟΤΟΡ ΟΙΛ (ΕΛΛΑΣ) ΔΙΥΛΙΣΤΗΡΙΑ ΚΟΡΙΝΘΟΥ Α.Ε. ανακοινώνει ότι στις 2 Μαρτίου 2022 προέβη σε αγορά 14.000 μετοχών της Εταιρείας συνολικής αξίας Ευρώ 190.629,83 (μέση τιμή κτήσης: Ευρώ 13,616 ανά μετοχή).

Ο συνολικός αριθμός ιδίων μετοχών που κατέχει η Εταιρεία ανέρχεται σε 707.548 που αντιστοιχεί σε ποσοστό 0,64% του μετοχικού της κεφαλαίου. Η μέση τιμή κτήσης των ιδίων μετοχών ανέρχεται σε Ευρώ 12,933 ανά μετοχή. Οι αγορές των ιδίων μετοχών της Εταιρείας πραγματοποιούνται μέσω του Μέλους του Χρηματιστηρίου Αθηνών ΠΕΙΡΑΙΩΣ ΑΕΠΕΥ.

Μαρούσι, 3 Μαρτίου 2022

Το Διοικητικό Συμβούλιο

From: LAMDA DEVELOPMENT A.E.

Posted At: 03 March 2022 09:44

Conversation: Αγορά ιδίων μετοχών

Posted To: DOLAnnouncements2

Subject: Αγορά ιδίων μετοχών

Αγορά ιδίων μετοχών

[Αγορά ιδίων μετοχών](#)

From: ΜΥΤΙΛΗΝΑΙΟΣ Α.Ε.
Posted At: 03 March 2022 09:45
Conversation: Απόκτηση Ιδίων Μετοχών
Posted To: DOLAnnouncements2

Subject: Απόκτηση Ιδίων Μετοχών

Δείτε παρακάτω:

[Απόκτηση Ιδίων Μετοχών](#)

From: ΓΕΚ ΤΕΡΝΑ Α.Ε.
Posted At: 03 March 2022 09:48
Conversation: ΑΓΟΡΑ ΙΔΙΩΝ ΜΕΤΟΧΩΝ
Posted To: DOLAnnouncements2

Subject: ΑΓΟΡΑ ΙΔΙΩΝ ΜΕΤΟΧΩΝ

Η ΓΕΚ ΤΕΡΝΑ Α.Ε., κατ' εφαρμογή του Κανονισμού (ΕΕ) 596/2014 του Ευρωπαϊκού Κοινοβουλίου και του κατ' εξουσιοδότηση Κανονισμού (ΕΕ) 2016/1052 της Επιτροπής, γνωστοποιεί στο Επενδυτικό Κοινό ότι, σύμφωνα με το άρθρο 49 του Ν 4548/2018 όπως τροποποιήθηκε και ισχύει και σε εκτέλεση της από 8/7/2020 απόφασης της Τακτικής Γενικής Συνέλευσης των Μετόχων της Εταιρείας, προέβη την 02/03/2022, σε αγορά 10.000 ιδίων μετοχών με μέση τιμή κτήσης 8,5400 ευρώ ανά μετοχή και συνολική αξία συναλλαγής 85.400,00 ευρώ, καθώς και μέσω της θυγατρικής της εταιρείας ΤΕΡΝΑ Α.Ε., η οποία ενήργησε στο όνομά της αλλά για λογαριασμό της ΓΕΚ ΤΕΡΝΑ Α.Ε., σε αγορά 12.000 ιδίων μετοχών με μέση τιμή κτήσης 8,4888 ευρώ ανά μετοχή και συνολική αξία συναλλαγής 101.865,52 ευρώ.

From: ΕΛΛΗΝΙΚΑ ΧΡΗΜΑΤΙΣΤΗΡΙΑ Α.Ε.

Posted At: 03 March 2022 10:02

Conversation: Αγορές ιδίων μετοχών

Posted To: DOLAnnouncements2

Subject: Αγορές ιδίων μετοχών

Η Εταιρία Ελληνικά Χρηματιστήρια-Χρηματιστήριο Αθηνών Α.Ε. Συμμετοχών (ATHEX) ανακοινώνει ότι, σε εφαρμογή της από 31.05.2021 απόφασης της Τακτικής Γενικής Συνέλευσης των μετόχων, πραγματοποίησε τις ακόλουθες αγορές ιδίων μετοχών, σε συμμόρφωση με τους εφαρμοστέους νόμους και κανονισμούς που ισχύουν για τα προγράμματα αγοράς ιδίων μετοχών:

Ημερομηνία	Αριθμός μετοχών	Συνολική αξία (EUR)	Μέση τιμή (EUR)
02.03.2022	9.100	33.899,91	3,7253

Οι αγορές πραγματοποιήθηκαν μέσω του μέλους του Χρηματιστηρίου Αθηνών ΠΕΙΡΑΙΩΣ ΑΕΠΕΥ.

Μετά τις ανωτέρω συναλλαγές, η ATHEX διαθέτει άμεσα 279.172 μετοχές, οι οποίες αντιστοιχούν σε 0,4626% των δικαιωμάτων ψήφου της Εταιρείας.

Η ανακοίνωση εκδίδεται σύμφωνα με τον Κανονισμό (ΕΕ) αριθ. 596/2014 του Ευρωπαϊκού Κοινοβουλίου και του Συμβουλίου της 16^{ης} Απριλίου 2014 και τον κατά εξουσιοδότηση Κανονισμό (ΕΕ) 2016/1052 της Επιτροπής της 8^{ης} Μαρτίου 2016.

From: PROFILE A.E.B.E.
Posted At: 03 March 2022 10:30
Conversation: ΓΝΩΣΤΟΠΟΙΗΣΗ ΑΓΟΡΑΣ ΙΔΙΩΝ ΜΕΤΟΧΩΝ
Posted To: DOLAnnouncements2

Subject: ΓΝΩΣΤΟΠΟΙΗΣΗ ΑΓΟΡΑΣ ΙΔΙΩΝ ΜΕΤΟΧΩΝ

Η Διοίκηση της Ανώνυμης Εταιρείας με την επωνυμία «PROFILE ΑΝΩΝΥΜΟΣ ΕΜΠΟΡΙΚΗ ΚΑΙ ΒΙΟΜΗΧΑΝΙΚΗ ΕΤΑΙΡΕΙΑ ΠΛΗΡΟΦΟΡΙΚΗΣ» και το διακριτικό τίτλο «PROFILE SYSTEMS & SOFTWARE A.E.» (εφεξής «Εταιρεία»), κατ' εφαρμογή της κείμενης νομοθεσίας και ειδικότερα του άρθρου 49 του ν. 4548/2018 , του Κανονισμού (ΕΕ) 596/2014 του Ευρωπαϊκού Κοινοβουλίου και του Συμβουλίου της 16^{ης} Απριλίου 2014 και του κατ' εξουσιοδότηση Κανονισμού (ΕΕ) 1052/2016 της Ευρωπαϊκής Επιτροπής και στο πλαίσιο της ορθής, έγκυρης και έγκαιρης ενημέρωσης του επενδυτικού κοινού, γνωστοποιεί ότι την 1^η Μαρτίου 2022 η Εταιρεία προέβη στην αγορά 2.000 ιδίων μετοχών με μέση τιμή κτήσης 6,0900 Ευρώ ανά μετοχή και συνολική αξία συναλλαγής 12.180,00 Ευρώ και την 2^η Μαρτίου 2022 η Εταιρεία προέβη στην αγορά 1.900 ιδίων μετοχών με μέση τιμή κτήσης 5,8684 Ευρώ ανά μετοχή και συνολική αξία συναλλαγής 11.150,00 Ευρώ, σε εκτέλεση της από 07.05.2020 απόφασης της Τακτικής Γενικής Συνέλευσης των μετόχων της Εταιρείας και της από 02.06.2020 σχετικής αποφάσεως του Διοικητικού Συμβουλίου αυτής, καθώς και με την από 25.11.2021 απόφαση του Διοικητικού Συμβουλίου, δυνάμει της οποίας αποφασίσθηκε εκ νέου η επανέναρξη εφαρμογής του προγράμματος αγοράς ιδίων μετοχών.

From: PROFILE A.E.B.E.
Posted At: 03 March 2022 10:34
Conversation: Profile: Επίτευξη στόχων με ιστορικά υψηλά μεγέθη το 2021
Posted To: DOLAnnouncements2

Subject: Profile: Επίτευξη στόχων με ιστορικά υψηλά μεγέθη το 2021

Αθήνα 3 Μαρτίου 2022: Η Profile Software, διεθνής εταιρεία ανάπτυξης λογισμικού, ανακοινώνει τα βασικά οικονομικά μεγέθη για το 2021, στα οποία παρουσιάζει, σημαντική άνοδο των πωλήσεων κατά 34%, και υπερδιπλασιασμό της κερδοφορίας συνέπεια της απρόσκοπτης υλοποίησης του επιχειρηματικού της σχεδίου.

Πιο αναλυτικά, σε ενοποιημένο επίπεδο ο κύκλος εργασιών του Ομίλου ανήλθε σε € 20,12 εκατ. έναντι € 15,04 εκατ. το αντίστοιχο διάστημα του 2020, λόγω της ανάληψης νέων έργων, της σταθερής προτίμησης των υφιστάμενων πελατών στις λύσεις που αναπτύσσει η εταιρεία, καθώς και της επιτυχημένης εξαγοράς της Centeno, κορυφαίας εταιρείας λογισμικού για Asset/Fund Management στη Σκανδιναβία, τα προϊόντα της οποίας έχουν ήδη ενσωματωθεί στο προϊόντικό χαρτοφυλάκιο του Ομίλου και διατίθενται διεθνώς.

Τα Κέρδη προ Αποσβέσεων, Τόκων και Φόρων (EBITDA) αυξήθηκαν κατά 30% σε σχέση με την προηγούμενη περίοδο, ανερχόμενα σε € 5,5 εκατ. έναντι € 4,2 εκατ. το 2020 με το περιθώριο EBITDA να διαμορφώνεται στα ικανοποιητικά επίπεδα του 27,3%. Τα κέρδη μετά φόρων αυξήθηκαν κατά 143% σε € 2,2 εκατ. από €906 χιλ., το 2020.

Σημειώνεται δε, ότι τα αναμορφωμένα EBITDA του ομίλου χωρίς την επίπτωση έκτακτων και μη επαναλαμβανόμενων γεγονότων, (όπως για παράδειγμα η λογιστική απεικόνιση των δικαιωμάτων προαίρεσης μετοχών στα στελέχη του ομίλου), ανήλθαν σε € 5,7 εκατ. το 2021 από € 4,6 εκατ. το αντίστοιχο διάστημα του 2020 και τα αναμορφωμένα κέρδη μετά φόρων του Ομίλου ανέρχονται σε € 2,9 εκατ. από € 1,6 χιλ. χωρίς την επιβάρυνση από αποσβέσεις που προέρχονται από την λογιστική υπεραξία των αύλων στοιχείων ενεργητικού των εταιρειών Login και Centeno κατά την ημέρα της εξαγοράς τους.

Η ρευστότητα του Ομίλου παραμένει σε ικανοποιητικά επίπεδα με τα συνολικά χρηματικά διαθέσιμα στα € 15,6 εκατ. και τα καθαρά διαθέσιμα στα € 8,8 εκατ.

Σε λειτουργικό επίπεδο, το 2021 ο Όμιλος της Profile παρουσίασε δυναμική πορεία με ενέργειες που συνέβαλαν θετικά στην επίτευξη των αποτελεσμάτων όπως η εξαγορά της Σκανδιναβικής εταιρείας Centeno με περισσότερους από 65 πελάτες, η παρουσίαση νέων λύσεων για τον τραπεζικό τομέα που προσφέρουν ιδιαίτερα ανταγωνιστικά πλεονεκτήματα στους οργανισμούς που τα χρησιμοποιούν καθώς και νέες συμφωνίες ύψους €13 εκατ που αφορούν μεταξύ άλλων 23 οργανισμούς σε 11 χώρες. Παράλληλα, η Profile Technologies μεγαλώνει αξιοποιώντας τις επενδύσεις σε προσωπικό και υποδομές παρουσιάζοντας νέες λύσεις και εφαρμογές όπως μεταξύ άλλων το finuevo, και η πλατφόρμα mobile first digital banking in a box.,

Η διοίκηση του ομίλου, δεδομένης της ευελιξίας που διαθέτει καθώς και των έργων που υπάρχουν σε αναμονή, είναι αισιόδοξη στην επίτευξη εξίσου εντυπωσιακών αποτελεσμάτων για το 2022, συνυπολογιζόμενης και της γενικότερης συγκυρίας της οικονομίας.

From: Ο.Π.Α.Π. ΑΕ
Posted At: 03 March 2022 10:38
Conversation: Ενημέρωση διοικητικών αλλαγών - Τοποθέτηση νέου
Επικεφαλής Retail
Posted To: DOLAnnouncements2

Subject: Ενημέρωση διοικητικών αλλαγών - Τοποθέτηση νέου
Επικεφαλής Retail

Δείτε την ανακοίνωση.

[Appointment of Chief Retail Officer - 03.03.2022 - GR](#)

From: ΤΕΧΝΙΚΗ ΟΛΥΜΠΙΑΚΗ Α.Ε.
Posted At: 03 March 2022 10:50
Conversation: ΑΝΑΚΟΙΝΩΣΗ ΑΓΟΡΑΣ ΙΔΙΩΝ ΜΕΤΟΧΩΝ
Posted To: DOLAnnouncements2

Subject: ΑΝΑΚΟΙΝΩΣΗ ΑΓΟΡΑΣ ΙΔΙΩΝ ΜΕΤΟΧΩΝ

Δείτε την ανακοίνωση.

[2022.3.3 Τ.Ο. ΑΓΟΡΑ ΙΔΙΩΝ ΜΕΤΟΧΩΝ](#)

From: ΒΑΡΑΓΚΗΣ Α.Β.Ε.Π.Ε.
Posted At: 03 March 2022 12:01
Conversation: Ανακοίνωση σε απάντηση ερωτήματος του Χρηματιστηρίου Αθηνών
Posted To: DOLAnnouncements2

Subject: Ανακοίνωση σε απάντηση ερωτήματος του Χρηματιστηρίου Αθηνών

Δείτε την ανακοίνωση.

[Ανακοίνωση](#)

From: ΜΑΘΙΟΣ ΠΥΡΙΜΑΧΑ Α.Ε.
Posted At: 03 March 2022 15:10
Conversation: Ανακοίνωση Αντικατάστασης Υπευθύνου Εσωτερικού Ελέγχου- Διορισμός Νέου Υπευθύνου
Posted To: DOLAnnouncements2

Subject: Ανακοίνωση Αντικατάστασης Υπευθύνου Εσωτερικού Ελέγχου- Διορισμός Νέου Υπευθύνου

Ανακοίνωση Αντικατάστασης Υπευθύνου Εσωτερικού Ελέγχου–

Διορισμός Νέου Υπευθύνου

« Η εταιρεία Μαθιός Πυρίμαχα Α.Ε» στο πλαίσιο της υποχρέωσής της ενημέρωσης του επενδυτικού κοινού και των αρμοδίων αρχών, ενημερώνει το επενδυτικό κοινό ότι δυνάμει της από 1^{ης} Μαρτίου 2022 απόφασης του Διοικητικού Συμβουλίου της Εταιρείας , η οποία ελήφθη κατόπιν σχετικής εισήγησης της Επιτροπής Ελέγχου της Εταιρείας, προέβη στον ορισμό του κ. Θεοφάνη Κορκιδάκη του Πέτρου, ως Υπεύθυνου Εσωτερικού Ελέγχου της Εταιρείας σε αντικατάσταση του κ. Ελευθερίου Δούκα.

Ο κύριος Κορκιδάκης πληροί τις προϋποθέσεις του ισχύοντος νομοθετικού πλαισίου για τον ορισμό του σε αυτή την θέση και ανέλαβε τα καθήκοντά του την 1/3/2022»

From: PROFILE A.E.B.E.
Posted At: 03 March 2022 16:19
Conversation: Profile: Η fintech Cirdan Capital, στο Ηνωμένο Βασίλειο, επιλέγει το Axia
Posted To: DOLAnnouncements2
Subject: Profile: Η fintech Cirdan Capital, στο Ηνωμένο Βασίλειο, επιλέγει το Axia

Αθήνα, 3 Μαρτίου 2022: Η Profile, κορυφαία εταιρεία ανάπτυξης λογισμικού, ανακοινώνει την επιλογή του διεθνώς αναγνωρισμένου συστήματος διαχείρισης επενδύσεων Axia από την Cirdan Capital, fintech εταιρεία με έδρα το Λονδίνο, για την επέκταση της λειτουργικότητας και των υπηρεσιών της τεχνολογικής πλατφόρμας της.

Η Cirdan Capital ιδρύθηκε το 2014 και εξειδικεύεται στην έκδοση structured επενδυτικών προϊόντων. Η συγκεκριμένη συνεργασία θα ενδυναμώσει την Cirdan Capital για να προσφέρει στους πελάτες της – επαγγελματίες επενδυτές, Private Banks, Wealth Managers και Family Offices – λύσεις που αξιοποιούν προηγμένες τεχνολογίες ώστε να μπορούν να παρέχουν με εύκολη πρόσβαση, ακόμα πιο προσωποποιημένες επενδυτικές προτάσεις. Το Axia Suite, βραβευμένο σύστημα διαχείρισης επενδύσεων, θα επεκτείνει και θα ενισχύσει την υφιστάμενη προηγμένη πλατφόρμα της Cirdan Capital σε όλες τις υπηρεσίες που είναι διαθέσιμες στους πελάτες της σχετικά με τα capital markets, ενώ παράλληλα θα υποστηρίξει πλήρως την λειτουργικότητα της λύσης *direct indexing*, την οποία η Cirdan Capital θα παρουσιάσει στην αγορά της το δεύτερο μισό του έτους.

«Επιλέξαμε να συνεργαστούμε με την Profile λόγω της ανταγωνιστικότητας των λύσεων της και συγκεκριμένα το Axia, λόγω της ευελιξίας, εύκολης προσαρμογής και διασύνδεσης που προσφέρει με τα υφιστάμενα συστήματά μας. Η συγκεκριμένη συνεργασία μας επιτρέπει να διακριθούμε ως προτιμητέος συνεργάτης, για όλους τους financial providers που αναζητούν δομημένα προϊόντα και νέες λύσεις για τις κεφαλαιαγορές, ενισχύοντας την ανταγωνιστικότητα των πελατών μας σε μια άκρως μεταβαλλόμενη αγορά»
δήλωσε ο κ Antonio De Negri, Founder και CEO της Cirdan Capital.

Ο κ. **Ευάγγελος Αγγελίδης**, CEO της Profile, σχολιάζει *«Είμαστε ιδιαίτερα χαρούμενοι με την επιλογή του Axia, της διεθνούς πλατφόρμας διαχείρισης επενδύσεων από την Cirdan Capital, της fintech εταιρείας στο Ηνωμένο Βασίλειο, με σκοπό την ενίσχυση των εργασιών τους, ώστε να παρέχουν πιο προσωποποιημένες υπηρεσίες. Η πλατφόρμα της Profile εξελίσσεται διαρκώς*

προκειμένου να προσφέρουμε στους πελάτες μας την ευελιξία που απαιτείται για ανταγωνιστική κάλυψη και προσαρμογή στις απαιτήσεις τους».

Η Profile έχει πολυετή εμπειρία στην ανάπτυξη καινοτόμων λύσεων τεχνολογίας. Τις τελευταίες δεκαετίες η εταιρεία έχει αναπτύξει πολλές νέες λύσεις για την κάλυψη των τάσεων της αγοράς. Το Axia Suite αποτελεί την ναυαρχίδα του ομίλου καλύπτοντας επάξια όλες τις απαιτήσεις που αφορούν στη διαχείριση των επενδύσεων μιας εταιρείας από Asset, Wealth και Fund Management έως Family Offices, Banking Custody και Private Banking. Σκοπό έχει την παροχή εξειδικευμένων λύσεων στις ανάγκες των πελατών, αξιοποιώντας τις βέλτιστες πρακτικές και διεθνή μοντέλα ποιότητας.

From: ΚΡΙ-ΚΡΙ Α.Ε.
Posted At: 03 March 2022 16:42
Conversation: Απόκτηση Ιδίων Μετοχών
Posted To: DOLAnnouncements2

Subject: Απόκτηση Ιδίων Μετοχών

Η Εταιρεία με την επωνυμία «ΚΡΙ-ΚΡΙ ΒΙΟΜΗΧΑΝΙΑ ΓΑΛΑΚΤΟΣ ΑΝΩΝΥΜΗ ΒΙΟΜΗΧΑΝΙΚΗ & ΕΜΠΟΡΙΚΗ ΕΤΑΙΡΙΑ», με Α.Φ.Μ. 094289571 και αριθ. Γ.Ε.ΜΗ. 113772252000 [εφεξής η «Εταιρεία»], ανακοινώνει ότι, κατ' εφαρμογή της από 07.07.2020 απόφασης της Τακτικής Γενικής Συνέλευσης καθώς και σε συνέχεια των συνακόλουθων από 08.07.2020 και 30.09.2020 ανακοινώσεων της, την 02.03.2022 απέκτησε μέσω του Χρηματιστηρίου Αθηνών 1.407 ίδιες μετοχές με μέση τιμή κτήσης 7,3542 ευρώ ανά μετοχή, συνολικής αξίας 10.347,38 ευρώ.

Οι αποκτήσεις αυτές πραγματοποιήθηκαν μέσω του μέλους του Χρηματιστηρίου Αθηνών με την επωνυμία Εθνική Χρηματιστηριακή Α.Ε.Π.Ε.Υ. Μετά και την προαναφερόμενη απόκτηση, η Εταιρεία κατέχει συνολικά 36.136 ίδιες μετοχές, ήτοι ποσοστό 0,109% του συνόλου των μετοχών της Εταιρείας.

Η ανακοίνωση εκδίδεται σύμφωνα με τον Κανονισμό (ΕΕ) αριθ. 596/2014 και τον κατ' εξουσιοδότηση Κανονισμό (ΕΕ) 2016/1052.

ΕΥΡΩΣΥΜΒΟΥΛΟΙ Α.Ε.

Η εταιρία «Ευρωσύμβουλοι Ανώνυμη Εταιρία Συμβούλων Ανάπτυξης και Τεχνολογίας» με διακριτικό τίτλο «Ευρωσύμβουλοι Α.Ε.» ανακοινώνει, ότι η διαπραγμάτευση στο Χρηματιστήριο Αθηνών των 3.708.370 νέων κοινών ονομαστικών μετοχών της εταιρίας, ονομαστικής αξίας τριάντα λεπτών του Ευρώ (0,30€) εκάστης, που προέκυψαν από την Αύξηση του Μετοχικού Κεφαλαίου με καταβολή μετρητών, όπως αποφασίσθηκε από την Α' Επαναληπτική Τακτική Γενική Συνέλευση της 12.7.2021, θα αρχίσει από την Τρίτη 8.3.2022. Από την ίδια ως άνω ημερομηνία, το μετοχικό κεφάλαιο της εταιρείας ανέρχεται σε τέσσερα εκατομμύρια τετρακόσιες πενήντα χιλιάδες σαράντα τέσσερα ευρώ (4.450.044,00€), ολοσχερώς καταβεβλημένο, διαιρούμενο σε δεκατέσσερα εκατομμύρια οκτακόσιες τριάντα τρεις χιλιάδες τετρακόσιες ογδόντα (14.833.480) κοινές ονομαστικές μετοχές, ονομαστικής αξίας τριάντα λεπτών του ευρώ (0,30€) εκάστης και είναι ολοσχερώς καταβεβλημένο.

Η Επιτροπή Εισαγωγών και Λειτουργίας Αγορών του Χ.Α. κατά την συνεδρίασή της στις 3.3.2022 ενέκρινε την εισαγωγή προς διαπραγμάτευση στο Χ.Α. των 3.708.370 νέων μετοχών. Οι νέες μετοχές θα είναι πιστωμένες κατά την ημερομηνία έναρξης διαπραγμάτευσης στις μερίδες και τους λογαριασμούς αξίων των Μετόχων στο Σύστημα Αύλων Τίτλων (Σ.Α.Τ).

Για περισσότερες πληροφορίες οι κ.κ. Μέτοχοι μπορούν να απευθύνονται στο Τμήμα Εξυπηρέτησης Μετόχων, υπεύθυνος κ. Παράσχος Τσιρχόγλου (τηλ. 2310 804000 και 2310 804047) κατά τις εργάσιμες ημέρες και ώρες.

Ομολογιακά Δάνεια Επιχειρήσεων – Οργανωμένη Αγορά (Μη Μετατρέψιμα)

Πλήθος Εισηγμένων Ομολογιών	Ονομαστική αξία	Τιμή έκδοσης	Σημερινό επιτόκιο	Ημερ. λήξης	Διάρκεια (έτη)	Σημείωση	Τοκομερίδιο		Μον. Διασπ.	Ομόλογα Επιχειρήσεων	Δεδ. Τόκος	Αποδ./Λήξη	Κατωτ Τιμή	Ανωτ Τιμή	Τιμή κλεισ.	Προηγ. Κλείσιμο-ημ/νία	Όγκος	Αξία Συναλλαγών	Τελευταία εντολή		λαχ έτους	Μεγ έτους		
							Κοινό	Προτιμησιακό											Τιμή	Αγορ./ Πώλ.			Ημερομηνία	
300,000	1,000.00	1,000.00	2.30	14/12/2028	7	---	1	---	1	ΓΕΚ ΤΕΡΝΑ Α.Ε. (Μη μετατρέψιμο)	5.3667	3.3560	93.0000	95.0000	94.0000	93.2060	02/03/2022	38,000	35,958.81	93.2500	A	33/03/2022	91.3080	100.0000
320,000	1,000.00	1,000.00	3.40	21/07/2027	7	---	4	---	1	LAMDA DEVELOPMENT Α.Ε. (Μη μετατρέψιμο)	4.3444	3.9630	96.0000	97.0000	96.4816	96.3940	02/03/2022	66,000	63,964.58	95.6001	A	33/03/2022	96.0000	102.0000
200,000	1,000.00	1,000.00	2.10	27/10/2027	7	---	3	---	1	Ο.Π.Α.Π. Α.Ε. (Μη Μετατρέψιμο)	7.7000	2.8220	96.0000	97.0000	96.0357	96.5000	02/03/2022	177,000	172,333.73	96.0000	Π	33/03/2022	96.0000	101.7500
200,000	1,000.00	1,000.00	1.90	23/03/2028	7	---	2	---	1	ΜΟΤΟΡ ΟΪΛ ΔΙΥΛΙΣΤΗΡΙΑ ΚΟΡΙΝΘΟΥ ΑΕ (Μη μετατρέψιμο)	8.7611	2.7980	94.5010	96.0000	95.0229	94.9680	02/03/2022	77,000	74,305.63	91.1110	A	33/03/2022	94.5000	99.2000
100,000	1,000.00	1,000.00	2.70	25/05/2026	5	---	2	---	1	COSTAMARE PARTICIPATIONS PLC (Μη μετατρέψιμο)	7.7250	3.6410	96.0000	96.5000	96.2222	95.8000	02/03/2022	9,000	8,729.53	95.7500	A	33/03/2022	95.3065	102.0000
300,000	1,000.00	1,000.00	2.30	20/07/2028	7	---	2	---	1	ΠΡΟΝΤΕΑ ΑΕΕΑΠ (Μη μετατρέψιμο)	3.0028	3.9080	90.6011	91.4000	91.3995	91.4620	02/03/2022	41,000	37,398.03	90.6050	A	33/03/2022	91.3995	98.1000
150,000	1,000.00	1,000.00	2.65	22/10/2026	5	---	1	---	1	CPLP SHIPPING HOLDINGS PLC (Μη μετατρέψιμο)	10.0847	3.9940	94.5000	94.6100	94.5234	94.5000	02/03/2022	115,000	109,851.46	94.7000	A	33/03/2022	94.5000	100.0000
500,000	1,000.00	1,000.00	2.75	03/07/2027	7	---	4	---	1	ΓΕΚ ΤΕΡΝΑ Α.Ε. (Μη μετατρέψιμο)	4.8889	4.2450	92.5000	93.3000	92.5524	93.0250	02/03/2022	130,000	121,318.71	92.3502	A	33/03/2022	92.5000	99.0000
120,000	1,000.00	1,000.00	2.65	06/12/2028	7	---	1	---	1	ΝΟΒΑΛ ΠΡΟΠΕΡΤΥ ΑΕΕΑΠ (Μη μετατρέψιμο)	6.7722	3.8490	---	---	---	93.3560	01/03/2022	---	---	90.2319	A	33/03/2022	93.3560	100.0000
20,148	1,000.00	1,000.00	4.95	26/06/2023	5	---	8	---	1	B&F Α.Β.Ε.Ε. ΕΝΔΥΜΑΤΩΝ (Μη μετατρέψιμο)	9.7625	4.1770	100.0000	100.0000	100.0000	101.0000	25/02/2022	23,000	23,224.54	99.0001	A	33/03/2022	99.7300	101.0000
100,000	1,000.00	1,000.00	2.95	11/02/2027	5	---	1	---	1	SAFE BULKERS PARTICIPATIONS PLC (Μη μετατρέψιμο)	2.0486	4.2530	94.0001	95.0000	94.5834	96.6900	02/03/2022	12,000	11,374.59	94.2500	A	33/03/2022	94.5000	99.9990
200,000	1,000.00	1,000.00	3.60	12/03/2026	7	---	6	---	1	ΑΕΡΟΠΟΡΙΑ ΑΙΓΑΙΟΥ Α.Ε. (Μη μετατρέψιμο)	17.6000	3.6270	96.1000	98.5000	98.4999	96.5280	02/03/2022	73,000	72,720.90	96.5001	A	33/03/2022	96.5280	101.3000
150,000	1,000.00	1,000.00	2.60	22/10/2026	7	---	5	---	1	ΤΕΡΝΑ ΕΝΕΡΓΕΙΑΚΗ Μ.Α.Ε.Χ. (Μη μετατρέψιμο)	9.8944	3.9920	93.2000	94.0000	93.5000	95.0000	02/03/2022	8,000	7,559.16	93.2100	A	33/03/2022	93.5000	99.9900
100,000	1,000.00	1,000.00	2.80	25/01/2027	5	---	1	---	1	PREMIA Α.Ε. (Μη μετατρέψιμο)	3.2667	3.7870	---	---	---	95.8250	02/03/2022	---	---	92.6301	A	33/03/2022	94.5000	99.5000
175,000	1,000.00	1,000.00	3.40	26/07/2024	5	---	6	---	1	ΑΤΤΙΣΑ Α.Ε. ΣΥΜΜΕΤΟΧΩΝ (Μη μετατρέψιμο)	3.8722	3.9460	97.5000	98.0000	98.0000	96.0620	02/03/2022	14,000	13,714.21	97.5000	A	33/03/2022	96.0622	99.4500
120,000	1,000.00	1,000.00	3.95	04/04/2025	7	---	8	---	1	ΓΕΚ ΤΕΡΝΑ Α.Ε. (Μη μετατρέψιμο)	17.0069	3.1890	100.1001	101.4500	100.7429	100.2110	02/03/2022	21,000	21,513.16	100.1500	A	33/03/2022	100.2107	103.2000
90,000	1,000.00	1,000.00	3.00	11/05/2023	5	---	8	---	1	CORAL Α.Ε. (Μη μετατρέψιμο)	9.7500	2.0790	100.8000	100.8000	100.8000	100.8270	02/03/2022	35,000	35,621.25	100.5000	A	33/03/2022	99.8036	102.0000
250,000	1,000.00	1,000.00	2.45	16/11/2028	7	---	1	---	1	ΕΛΒΑΛΧΑΛΚΟΡ Α.Ε. (Μη μετατρέψιμο)	7.6222	2.9760	96.8000	97.0000	96.8980	93.8000	02/03/2022	50,000	48,830.10	92.9000	A	33/03/2022	93.8000	100.2900

Σημειώσεις Εταιρικών Ομολόγων

Ο Όγκος Συναλλαγών υπολογίζεται ως (Τεμάχια) * (Ονομαστική Τιμή). Η Αξία Συναλλαγών υπολογίζεται ως (Τεμάχια) * (Ονομαστική Τιμή) * (Τιμή %) + (Δεδουλευμένοι Τόκοι).

Οι τιμές συναλλαγών των ομολόγων υπολογίζονται ως ποσοστό επί τοις εκατό (%) της ονομαστικής τους τιμής.

Όλα τα ομόλογα έχουν Ονομαστική Αξία εκπεφρασμένη σε Ευρώ (εκτός εάν σημειώνεται διαφορετικά).

Ομόλογα Ελληνικού Δημοσίου

Πλήθος Εισηγμ. Ομολογιών	Ονομ. αξία	Σημερινό επιτόκιο	Υπολογισμός Δεδουλευμένων	Ημερ/νία Λήξης [1]	Διάρκεια (έτη)	Σημείωση	Ημερομηνία Πληρ.	Αξία τρέχοντος	Μον. Διαπρ.	Ομόλογα Ελληνικού Δημοσίου	Κατωτ Τιμή	Ανωτ Τιμή	Τιμή κλεισ.	Προηγ. Κλείσιμο-ημ/νία	Όγκος	Αξία Συναλλαγών	Τελευταία εντολή Αγορ./ Πώλ. Ημερομηνία
3,000,000	1,000.00	4.38	Πργμ/Πργμ	01/08/2022	5	---	01/08	4.38	1	ΟΕΔ-ΣΤΘ-010822-05Χ-4,375-1,000	---	---	---	---	---	---	1.0000 A 28/11/2018
4,500,000	1,000.00	1.88	Πργμ/Πργμ	04/02/2035	15	---	04/02	1.88	1	ΟΕΔ-ΣΤΘ-040235-15Χ-1,875-1,000	---	---	---	---	---	---	---
2,500,000	1,000.00	3.45	Πργμ/Πργμ	02/04/2024	5	---	02/04	3.45	1	ΟΕΔ-ΣΤΘ-020424-05Χ-3,450-1,000	---	---	---	---	---	---	---
6,000,000	1,000.00	0.75	Πργμ/Πργμ	18/06/2031	10	---	18/06	0.75	1	ΟΕΔ-ΣΤΘ-180631-10Χ-0,750-1,000	---	---	---	---	---	---	---
4,355,990,324	1.00	3.50	Πργμ/Πργμ	30/01/2023	5	---	01/02 - 31/01	3.50	1	ΟΕΔ-ΣΤΘ-300123-05Χ-3,500-1,00	---	---	---	94.5720 13/07/2018	---	---	1.0000 A 28/11/2018
5,962,747,327	1.00	3.75	Πργμ/Πργμ	30/01/2028	10	---	/02 - 01/02 - 31/	3.75	1	ΟΕΔ-ΣΤΘ-300128-10Χ-3,750-1,00	---	---	---	85.4610 13/07/2018	---	---	1.0000 A 28/11/2018
6,567,309,386	1.00	3.90	Πργμ/Πργμ	30/01/2033	15	---	/02 - 01/02 - 31/	3.90	1	ΟΕΔ-ΣΤΘ-300133-15Χ-3,900-1,00	---	---	---	78.6730 13/07/2018	---	---	1.0000 A 28/11/2018
5,222,848,349	1.00	4.00	Πργμ/Πργμ	30/01/2037	19	---	/02 - 01/02 - 31/	4.00	1	ΟΕΔ-ΣΤΘ-300137-19Χ-4,000-1,00	---	---	---	77.0370 13/07/2018	---	---	1.0000 A 28/11/2018
5,126,770,669	1.00	4.20	Πργμ/Πργμ	30/01/2042	24	---	/02 - 01/02 - 31/	4.20	1	ΟΕΔ-ΣΤΘ-300142-24Χ-4,200-1,00	---	---	---	77.7640 13/07/2018	---	---	1.0000 A 28/11/2018
119,550,565	1.00	4.30	Πργμ/Πργμ	24/02/2023	11	---	24/02	4.30	1	ΟΕΔ-ΣΤΘ-240223-11Χ-2,000-1,00	---	---	---	10.0000 22/06/2015	---	---	10.0000 A 11/07/2019
48,794,718	1.00	4.30	Πργμ/Πργμ	24/02/2024	12	---	24/02	4.30	1	ΟΕΔ-ΣΤΘ-240224-12Χ-2,000-1,00	---	---	---	10.0000 22/06/2015	---	---	---
40,248,141	1.00	4.30	Πργμ/Πργμ	24/02/2025	13	---	24/02	4.30	1	ΟΕΔ-ΣΤΘ-240225-13Χ-2,000-1,00	---	---	---	10.0000 22/06/2015	---	---	---
59,586,043	1.00	4.30	Πργμ/Πργμ	24/02/2026	14	---	24/02	4.30	1	ΟΕΔ-ΣΤΘ-240226-14Χ-2,000-1,00	---	---	---	10.0000 22/06/2015	---	---	---
41,118,344	1.00	4.30	Πργμ/Πργμ	24/02/2027	15	---	24/02	4.30	1	ΟΕΔ-ΣΤΘ-240227-15Χ-2,000-1,00	---	---	---	10.0000 22/06/2015	---	---	---
45,137,734	1.00	4.30	Πργμ/Πργμ	24/02/2028	16	---	24/02	4.30	1	ΟΕΔ-ΣΤΘ-240228-16Χ-2,000-1,00	---	---	---	10.0000 22/06/2015	---	---	---
61,768,888	1.00	4.30	Πργμ/Πργμ	24/02/2029	17	---	24/02	4.30	1	ΟΕΔ-ΣΤΘ-240229-17Χ-2,000-1,00	---	---	---	10.0000 22/06/2015	---	---	---
54,567,744	1.00	4.30	Πργμ/Πργμ	24/02/2030	18	---	24/02	4.30	1	ΟΕΔ-ΣΤΘ-240230-18Χ-2,000-1,00	---	---	---	10.0000 22/06/2015	---	---	---
37,541,515	1.00	4.30	Πργμ/Πργμ	24/02/2031	19	---	24/02	4.30	1	ΟΕΔ-ΣΤΘ-240231-19Χ-2,000-1,00	---	---	---	10.0000 22/06/2015	---	---	---
37,558,317	1.00	4.30	Πργμ/Πργμ	24/02/2032	20	---	24/02	4.30	1	ΟΕΔ-ΣΤΘ-240232-20Χ-2,000-1,00	---	---	---	10.0000 22/06/2015	---	---	---
37,473,732	1.00	4.30	Πργμ/Πργμ	24/02/2033	21	---	24/02	4.30	1	ΟΕΔ-ΣΤΘ-240233-21Χ-2,000-1,00	---	---	---	10.0000 22/06/2015	---	---	---
33,888,293	1.00	4.30	Πργμ/Πργμ	24/02/2034	22	---	24/02	4.30	1	ΟΕΔ-ΣΤΘ-240234-22Χ-2,000-1,00	---	---	---	10.0000 22/06/2015	---	---	---
35,177,800	1.00	4.30	Πργμ/Πργμ	24/02/2035	23	---	24/02	4.30	1	ΟΕΔ-ΣΤΘ-240235-23Χ-2,000-1,00	---	---	---	10.0000 22/06/2015	---	---	---
35,547,268	1.00	4.30	Πργμ/Πργμ	24/02/2036	24	---	24/02	4.30	1	ΟΕΔ-ΣΤΘ-240236-24Χ-2,000-1,00	---	---	---	10.0000 22/06/2015	---	---	---
40,246,306	1.00	4.30	Πργμ/Πργμ	24/02/2037	25	---	24/02	4.30	1	ΟΕΔ-ΣΤΘ-240237-25Χ-2,000-1,00	---	---	---	10.0000 22/06/2015	---	---	---
37,643,952	1.00	4.30	Πργμ/Πργμ	24/02/2038	26	---	24/02	4.30	1	ΟΕΔ-ΣΤΘ-240238-26Χ-2,000-1,00	---	---	---	10.0000 22/06/2015	---	---	---
36,977,100	1.00	4.30	Πργμ/Πργμ	24/02/2039	27	---	24/02	4.30	1	ΟΕΔ-ΣΤΘ-240239-27Χ-2,000-1,00	---	---	---	10.0000 22/06/2015	---	---	---
41,615,000	1.00	4.30	Πργμ/Πργμ	24/02/2040	28	---	24/02	4.30	1	ΟΕΔ-ΣΤΘ-240240-28Χ-2,000-1,00	---	---	---	10.0000 22/06/2015	---	---	---
42,227,208	1.00	4.30	Πργμ/Πργμ	24/02/2041	29	---	24/02	4.30	1	ΟΕΔ-ΣΤΘ-240241-29Χ-2,000-1,00	---	---	---	10.0000 22/06/2015	---	---	---
68,288,487	1.00	4.30	Πργμ/Πργμ	24/02/2042	30	---	24/02	4.30	1	ΟΕΔ-ΣΤΘ-240242-30Χ-2,000-1,00	---	---	---	10.0000 22/06/2015	---	---	---
4,000,000	1,000.00	3.88	Πργμ/Πργμ	12/03/2029	10	---	12/03	3.88	1	ΟΕΔ-ΣΤΘ-120329-10Χ-3,875-1,0000	---	---	---	---	---	100.0000 A 15/10/2019	
4,500,000	1,000.00	0.00	Πργμ/Πργμ	12/02/2026	5	---	12/02	0.00	1	ΟΕΔ-ΣΤΘ-120226-05Χ-0,000-1,000	---	---	---	---	---	---	
3,000,000	1,000.00	3.38	Πργμ/Πργμ	15/02/2025	7	---	15/02	3.38	1	ΟΕΔ-ΣΤΘ-150225-07Χ-3,375-1,000	---	---	---	---	---	---	
250,250	1,000.00	2.90	Πργμ/Πργμ	20/03/2023	4	---	20/03	2.90	1	ΟΕΔ-ΣΤΘ-200323-04Χ-2,900-1,000	---	---	---	---	---	---	
964,000	1,000.00	3.25	Πργμ/Πργμ	20/03/2025	6	---	20/03	3.25	1	ΟΕΔ-ΣΤΘ-200325-06Χ-3,250-1,000	---	---	---	---	---	---	
2,100,000	1,000.00	3.55	Πργμ/Πργμ	20/03/2026	7	---	20/03	3.55	1	ΟΕΔ-ΣΤΘ-200326-07Χ-3,550-1,000	---	---	---	---	---	---	

Σημειώσεις Ομολόγων Ελλ. Δημοσίου

Ο Όγκος Συναλλαγών υπολογίζεται ως (Τεμάχια) * (Ονομαστική Τιμή). Η Αξία Συναλλαγών υπολογίζεται ως (Τεμάχια) * (Ονομαστική Τιμή) * (Τιμή %) + (Δεδουλευμένοι Τόκοι)

Η Αξία του τρέχοντος τοκομεριδίου για τις εκδόσεις Ονομαστικής Αξίας 0,01 ευρώ, αναφέρεται σε Ονομαστική Αξία 100 ευρώ.

FLR (= Floating Interest Rate) Ομόλογο Μεταβλητού Επιτοκίου.

[1] - Η Ημερομηνία Λήξης της τοκοφόρου περιόδου και η Ημερομηνία Πληρωμής του τοκομεριδίου.

Ομόλογα Ελληνικού Δημοσίου

Πλήθος Εισηγμ. Ομολογιών	Ονομ. αξία	Σημερινό επιτόκιο	Υπολογισμός Δεδουλευμένων	Ημερ/νία Λήξης [1]	Διάρκεια (έτη)	Σημείωση	Ημερομηνία Πληρ.	Αξία τρέχοντος	Μον. Διαπρ.	Ομόλογα Ελληνικού Δημοσίου	Κατωτ Τιμή	Ανωτ Τιμή	Τιμή κλεισ.	Προηγ. Κλείσιμο-ημ/νία	Όγκος	Αξία Συναλλαγών	Τελευταία εντολή Αγορ./ Πώλ. Ημερομηνία
40,000	1,000.00	0.11	FLR	16/09/2022	1	---	16/03 - 16/09	---	1	ΟΕΔ-ΚΥΜ-160922-01Χ-0,108-1,000	---	---	---	---	---	---	---
5,500,000	1,000.00	1.50	Πργμ/Πργμ	18/06/2030	10	---	18/06	1.50	1	ΟΕΔ-ΣΤΘ-180630-10Χ-1,500-1,000	---	---	---	---	---	---	---
5,364,250	1,000.00	3.25	Πργμ/Πργμ	20/03/2050	30	---	20/03	3.25	1	ΟΕΔ-ΣΤΘ-200350-30Χ-3,250-1,000	---	---	---	---	---	---	---
2,424,361	1,000.00	2.00	Πργμ/Πργμ	22/04/2027	7	---	22/04	2.00	1	ΟΕΔ-ΣΤΘ-220427-07Χ-2,000-1,000	---	---	---	---	---	---	99.9000 A 22/04/2020
2,500,000	1,000.00	1.88	Πργμ/Πργμ	23/07/2026	7	---	23/07	1.88	1	ΟΕΔ-ΣΤΘ-230726-07Χ-1,875-1,000	---	---	---	---	---	---	---
3,500,000	1,000.00	1.88	Πργμ/Πργμ	24/01/2052	30	---	24/01	1.88	1	ΟΕΔ-ΣΤΘ-240152-30Χ-1,875-1,000	---	---	---	---	---	---	---
3,000,000	1,000.00	1.75	Πργμ/Πργμ	26/01/2032	10	---	18/06	1.75	1	ΟΕΔ-ΣΤΘ-180632-10Χ-1,750-1,000	---	---	---	---	---	---	---

Σημειώσεις Ομολόγων Ελλ. Δημοσίου

Ο Όγκος Συναλλαγών υπολογίζεται ως (Τεμάχια) * (Ονομαστική Τιμή). Η Αξία Συναλλαγών υπολογίζεται ως (Τεμάχια) * (Ονομαστική Τιμή) * (Τιμή %) + (Δεδουλευμένοι Τόκοι)

Η Αξία του τρέχοντος τοκομεριδίου για τις εκδόσεις Ονομαστικής Αξίας 0,01 ευρώ, αναφέρεται σε Ονομαστική Αξία 100 ευρώ.

FLR (= Floating Interest Rate) Ομόλογο Μεταβλητού Επιτοκίου.

[1] - Η Ημερομηνία Λήξης της τοκοφόρου περιόδου και η Ημερομηνία Πληρωμής του τοκομεριδίου.

Έντοκα Γραμμάτια & Zero Coupon Ομόλογα Ελληνικού Δημοσίου

Ημερ/νία	Διάρκειας 13 εβδομάδων									Διάρκειας 26 εβδομάδων									Διάρκειας 52 εβδομάδων								
	Ημερ/νία Λήξης	Αρχικό Επιτόκιο	Πλήθος Εισηγμένων	Ονομική αξία	Τιμή έκδοσης	Τελευταία Τιμή	Συναλλαγή Ημερομηνία	Όγκος Συναλλαγών	Σημ.	Ημερ/νία Λήξης	Αρχικό Επιτόκιο	Πλήθος Εισηγμένων	Ονομ/κή αξία	Τιμή έκδοσης	Τελευταία Τιμή	Συναλλαγή Ημερομηνία	Όγκος Συναλλαγών	Σημ.	Ημερ/νία Λήξης	Αρχικό Επιτόκιο	Πλήθος Εισηγμένων	Ονομ/κή αξία	Τιμή έκδοσης	Τελευταία Τιμή	Συναλλαγή Ημερομηνία	Όγκος Συναλλαγών	Σημ.
12/03/2021	---	---	---	---	---	---	---	---	---	---	---	---	---	---	---	---	---	---	11/03/2022	-0.22	1,000,000	1,000.00	1,002.24	---	---	---	---
11/06/2021	---	---	---	---	---	---	---	---	---	---	---	---	---	---	---	---	---	---	10/06/2022	-0.31	1,600,000	1,000.00	1,003.10	---	---	---	---
10/09/2021	---	---	---	---	---	---	---	---	---	---	---	---	---	---	---	---	---	---	09/09/2022	-0.31	1,000,000	1,000.00	1,003.14	---	---	---	---
10/12/2021	---	---	---	---	---	---	---	---	---	---	---	---	---	---	---	---	---	---	09/12/2022	-0.40	600,000	1,000.00	1,004.06	---	---	---	---

Ημερήσιο Δελτίο Τιμών

Έτος: 143 Αύξων Αριθμός Συνεδρίασης: 43

Ενότητα 5: Ομόλογα Ελληνικού Δημοσίου Διαπραγματεύσιμα με τη Μέθοδο Εκφώνησης - Αντιφώνησης

Πέμπτη, 3 Μαρτίου, 2022

Ομόλογα σε Κυκλοφορία	Νόμισμα / Ελάχιστη διαπραγ.	Ημερομηνία Πληρ.	Αξία τρέχοντος τοκομεριδίου	Σημείωση	Τοκομερίδιο	Μονάδα διαπίσης	Ημερ/νία Έκδοσης	Διάρκεια (έτη)	Σημερινό επιτόκιο	Υ.Δ.Τ σε	Ομόλογα	Τελευταία τιμή προηγ.	Τελευτ. Τιμή	Εκφ. τοις μετρητοίς (€) / Πώλ Ημερομηνία	Συναλλαγές σε τμχ	Ελάχιστο ζωής	Μέγιστο ζωής		
0	GBP / 10	01/12	0.25	---	65	1	01/12/1928	100	2.5	360	Ε.Κ.Τ.Ε.	---	---	---	---	---	---		
103,746	GBP / 10	01/12	0.25	---	63	1	01/12/1930	98	2.5	360	Ε.Κ.Τ.Ε. σειρά	2.27	05/02/1996	2.27	Π	05/02/1996	---	2.27	2.27

Νομικών Προσώπων και Εταιρειών σε Συνάλλαγμα και Ευρο

Σημειώσεις Ομολόγων Ελλ. Δημοσίου

Υ.Δ.Τ: Υπολογισμός Δεδουλευμένων Τόκων.

FLR (= Floating Interest Rate) Ομόλογο Μεταβλητού Επιτοκίου.

Η ελάχιστη διαπραγματεύσιμη Ονομαστική Αξία για όλους τους Άυλους Τίτλους του Δημοσίου είναι τα 100 Ευρώ.

(μψφρ-0)

Πίνακας Μελών Χρηματιστηρίου Αθηνών και Μελών ΕΤ.ΕΚ.

Επωνυμία	Διεύθυνση	Τηλέφωνο	Φαξ	Αγορά Μετοχών			Αγορά Παραγώγων		Μέλη ΕΤ.ΕΚ.	
				Μέλος Αγοράς	Μέλος εξ Αποστάσεως	Ειδικός Διαπρήτης	Διαπρήτης	Ειδικός Διαπρήτης	Γενικό Εκκαθιστικό	Άμεσο Εκκαθιστικό
AEONIC SECURITIES C.I.F. P.L.C.				a	a					
ΛΑΪΟΥ 6, ΓΡ. 301B, ANNA COURT ,		35725337600								
ARGUS STOCKBROKERS LTD				a	a		a			
25 ΛΕΩΦΟΡΟΣ ΔΗΜΟΣΘΕΝΗ ΣΕΒΕΡΗ 25 ,		0035722717000								
ATLANTIC SECURITIES LTD				a	a					
ΠΡΟΔΡΟΜΟΥ 37 37,		0035722445400								
ΑΧΟΝ ΧΡΗΜΑΤΙΣΤΗΡΙΑΚΗ Α.Ε.Π.Ε.Υ.				a			a			
ΣΤΑΔΙΟΥ 48 48, ΑΘΗΝΑ		2103363800								
ΒΕΤΑ ΧΡΗΜΑΤΙΣΤΗΡΙΑΚΗ Α.Ε.Π.Ε.Υ.				a		a	a			a
Λ.ΑΛΕΞΑΝΔΡΑΣ 29 29 , ΑΘΗΝΑ		2106478930								
BNP PARIBAS SECURITIES SERVICES									a	
ΛΑΜΨΑΚΟΥ 2 2, ΑΘΗΝΑ		2107468500								
BOFA SECURITIES EUROPE SA				a	a					
112 AVENUE KL?BER 75116 ,		+33 153655555								
CAPITAL ΑΧΕΠΕΥ				a			a			
ΜΗΤΡΟΠΟΛΕΩΣ 58 58, ΑΘΗΝΑ		2103369700								
CFS ΧΡΗΜΑΤΙΣΤΗΡΙΑΚΗ Α.Ε.Π.Ε.Υ.				a						
ΠΑΠΑΡΡΗΓΟΠΟΥΛΟΥ 3 3, ΑΘΗΝΑ		2103360800								
CITIGROUP GLOBAL MARKETS EUROPE AG				a	a					
REUTERWEG 16 FRANKFURT 16,		+49 691366-0								
CITIGROUP GLOBAL MARKETS LIMITED				a						
33 CANADA SQUARE -CANARY WHARF 1,		+44 02079864000								
CREDIT SUISSE BANK (EUROPE), S.A.				a	a					
CALLE AYALA 42, 3A PLANTA-B MADRID ,		+34917916000								
CREDIT SUISSE SECURITIES (EUROPE) LIMITED				a						
ONE CABOT SQUARE 1 , LONDON		+44 2078888888								
DEUTSCHE BANK AG					a					
GREAT WINCHESTER STREET 1 , LONDON		+44 20 754 54209	00441133361437							
EUROBANK EQUITIES Α.Ε.Π.Ε.Υ.				a		a	a	a		a
ΦΙΛΕΛΛΗΝΩΝ 10 & ΞΕΝΟΦΩΝΤΟΣ 13 , ΑΘΗΝΑ		2103720425								
EUROCORP Α.Ε.Π.Ε.Υ.				a			a			a
ΠΛ.ΦΙΛΙΚΗΣ ΕΤΑΙΡΕΙΑΣ 14 14, ΑΘΗΝΑ		2107263600								
EUROTRUST ΧΡΗΜΑΤΙΣΤΗΡΙΑΚΗ Α.Ε.Π.Ε.Υ.				a						
ΣΕΒΑΣΤΟΥΠΟΛΕΩΣ 113 113, ΑΘΗΝΑ		2103363100								
EUROXX ΧΡΗΜΑΤΙΣΤΗΡΙΑΚΗ Α.Ε.Π.Ε.Υ.				a		a	a	a		a
ΠΑΛΑΙΟΛΟΓΟΥ 7, ΧΑΛΑΝΔΡΙ		+30 2106879400	210-6879401							
ΠΑΛΑΙΟΛΟΓΟΥ 7, ΧΑΛΑΝΔΡΙ		(210)-6879400	(210)-6879401							
GLOBAL CAPITAL SECURITIES & FINANCIAL SERVICES LTD				a	a					
Λ.ΑΡΧΙΕΠΙΣΚΟΠΟΥ ΜΑΚΑΡΙΟΥ Γ50 50,		0035722710710								
HSBC CONTINENTAL EUROPE									a	
Λ.ΜΕΣΟΓΕΙΩΝ 109-111 109-111,		2106960000								
INDEX ΧΡΗΜΑΤΙΣΤΗΡΙΑΚΗ Α.Ε.Π.Ε.Υ.				a						
ΔΡΑΓΑΤΣΑΝΙΟΥ 6 6, ΑΘΗΝΑ		2103213920								
LAIKI FINANCIAL SERVICES LTD					a					
ΛΕΩΦ. ΒΥΡΩΝΟΣ 26, ΛΕΥΚΩΣΙΑ ΚΥΠΡΟΥ		357 22367367	357 22718567							
MEGA EQUITY SECURITIES & FINANCIAL SERVICES PUBLIC LTD				a	a		a			
ΛΕΩΦ.ΓΡΙΒΑ ΔΙΓΕΝΗ 42-44 42-44,		0035722711711								
MERIT ΧΡΗΜΑΤΙΣΤΗΡΙΑΚΗ Α.Ε.Π.Ε.Υ.				a		a	a			a
ΣΟΦΟΚΛΕΟΥΣ 5 5, ΑΘΗΝΑ		2103671880								
MERRILL LYNCH INTERNATIONAL				a						
2 KING EDWARD STREET 2 , LONDON		+44 20276281000								
NUNTIUS ΧΡΗΜΑΤΙΣΤΗΡΙΑΚΗ Α.Ε.Π.Ε.Υ.				a						
ΔΡΑΓΑΤΣΑΝΙΟΥ 6 6, ΑΘΗΝΑ		2103350599								
ONE PLUS CAPITAL LIMITED				a	a					
75 PRODROMOU AVENUE NICOSIA 1307 ,		35722873760								
PROCHOICE CHRIMATISTIRIAKI LTD				a	a					
ΛΕΩΦ.ΣΠΥΡΟΥ ΚΥΠΡΙΑΝΟΥ 57, ΑΚΙΝΗΤΑ Φ 57,		035724661192								
SHARELINK SECURITIES & FINANCIAL SERVICES LTD				a			a			
HOUSE-ΘΕΟΤΟΚΗ 6 ΜΕΓΑΡΟ ΕΛΛΗΝΑ 6 ,		+357 22554200								
SOCIETE GENERALE S.A.				a	a		a			
17 COURS VALMY, CEDEX ,		+157290504								
SOLIDUS SECURITIES Α.Ε.Π.Ε.Υ.				a			a			a
ΛΟΥΙΖΗΣ ΠΙΑΝΚΟΥΡ 64 64, ΑΘΗΝΑ		2106900600								

Πίνακας Μελών Χρηματιστηρίου Αθηνών και Μελών ΕΤ.ΕΚ.

Επωνυμία	Τηλέφωνο	Φαξ	Αγορά Μετοχών			Αγορά Παραγώγων		Μέλη ΕΤ.ΕΚ.	
			Μέλος Αγοράς	Μέλος εξ Αποστάσεως	Ειδικός Διαπρήτης	Διαπρήτης	Ειδικός Διαπρήτης	Γενικό Εκκαθιστικό	Άμεσο Εκκαθιστικό
THE CYPRUS INVESTMENT & SECURITIES CORPORATION LTD			a	a					
ΛΕΩΦ. ΚΥΡΗΝΕΙΑΣ 154,	0035722121700								
UBS EUROPE SE			a	a					
OPERNTURM, BOCKENHEIMER LANDSTRASSE 2-4 ,	496921790								
UBS LIMITED				a					
FINSBURY AVENUE 1 , LONDON	+44 2075687135								
Α. ΣΑΡΡΗΣ ΧΡΗΜΑΤΙΣΤΗΡΙΑΚΗ Α.Ε.Π.Ε.Υ			a						
ΔΡΑΓΑΤΣΑΝΙΟΥ 6 6, ΑΘΗΝΑ	2103367700								
ΑΛΦΑ FINANCE ΜΟΝΟΠΡΟΣΩΠΗ ΑΕΠΕΥ			a		a	a	a		a
ΜΕΡΛΙΝ 5 5, ΑΘΗΝΑ	2103677400								
ΑΛΦΑ ΤΡΑΠΕΖΑ ΑΝΩΝΥΜΗ ΕΤΑΙΡΙΑ								a	
ΣΤΑΔΙΟΥ 40 , ΑΘΗΝΑ	2103260000								
Γ. Α. ΠΕΡΒΑΝΑΣ ΧΡΗΜΑΤΙΣΤΗΡΙΑΚΗ Α.Ε.Π.Ε.Υ			a						
ΣΟΦΟΚΛΕΟΥΣ 7-9 7-9, ΑΘΗΝΑ	2103727200								
ΔΥΝΑΜΙΚΗ ΧΡΗΜΑΤΙΣΤΗΡΙΑΚΗ Α.Ε.Π.Ε.Υ			a			a			a
ΤΡΑΛΛΕΩΝ 2 & Λ.ΣΥΓΓΡΟΥ 223 , ΝΕΑ ΣΜΥΡΝΗ	2103677700								
ΕΘΝΙΚΗ ΤΡΑΠΕΖΑ ΤΗΣ ΕΛΛΑΔΟΣ Α.Ε.			a			a		a	
ΑΙΟΛΟΥ 86, ΑΘΗΝΑ	(210)-3341000	(210)-3228187							
ΑΚΑΔΗΜΙΑΣ 68, ΑΘΗΝΑ	(210)-3328817	(210)-3328678							
ΕΘΝΙΚΗ ΧΡΗΜΑΤΙΣΤΗΡΙΑΚΗ ΜΟΝΟΠΡΟΣΩΠΗ ΑΕΠΕΥ			a		a	a	a		
ΛΕΩΦΟΡΟΣ ΑΘΗΝΩΝ 128-132 & ΙΦΙΓΕΝΙΑΣ 66, ΑΘΗΝΑ	2103328784								
ΕΛΛΗΝΙΚΗ ΤΡΑΠΕΖΑ (ΕΠΕΝΔΥΣΕΙΣ) ΛΤΔ				a					
ΛΕΩΦ.ΚΥΡΙΑΚΟΥ ΜΑΤΣΗ 31 - ΤΘ 24747 , ΛΕΥΚΩΣΙΑ ΚΥΠΡΟΥ	+357 22500100	357 22500110							
ΕΛΛΗΝΟΑΜΕΡΙΚΑΝΙΚΗ ΧΡΗΜΑΤΙΣΤΗΡΙΑΚΗ ΑΕΠΕΥ			a		a	a			a
ΑΝΔΡΕΑ ΠΑΠΑΝΔΡΕΟΥ 27 27, ΜΑΡΟΥΣΙ	2103311100								
Ι. Χ. ΜΑΥΡΙΚΗΣ ΧΡΗΜΑΤΙΣΤΗΡΙΑΚΗ Α.Ε.Π.Ε.Υ			a						
ΣΟΦΟΚΛΕΟΥΣ 5 5, ΑΘΗΝΑ	2103216730								
ΚΑΠΠΑ ΧΡΗΜΑΤΙΣΤΗΡΙΑΚΗ Α.Ε.Π.Ε.Υ.			a			a			
ΒΑΛΛΩΡΙΤΟΥ 15 15, ΑΘΗΝΑ	2103678600								
ΚΑΡΑΜΑΝΩΦ ΧΡΗΜΑΤΙΣΤΗΡΙΑΚΗ Α.Ε.Π.Ε.Υ.			a						
ΠΛ.ΑΓ.ΘΕΟΔΩΡΩΝ 2 2, ΑΘΗΝΑ	2103212947								
ΚΥΚΛΟΣ ΧΡΗΜΑΤΙΣΤΗΡΙΑΚΗ Α.Ε.Π.Ε.Υ.			a			a			
ΠΑΝΕΠΙΣΤΗΜΙΟΥ 39 39, ΑΘΗΝΑ	2103364300								
ΛΕΩΝ ΔΕΠΟΛΑΣ ΧΡΗΜΑΤΙΣΤΗΡΙΑΚΗ Α.Ε.Π.Ε.Υ.			a		a	a			
ΧΡΗΣΤΟΥ ΛΑΔΑ 1 1, ΑΘΗΝΑ	2103213276 -28								
Ν. ΧΡΥΣΟΧΟΙΔΗΣ ΧΡΗΜΑΤΙΣΤΗΡΙΑΚΗ Α.Ε.Π.Ε.Υ			a			a			a
ΣΟΦΟΚΛΕΟΥΣ 7-9 7-9, ΑΘΗΝΑ	2103213913								
ΠΑΝΤΕΛΑΚΗΣ ΧΡΗΜΑΤΙΣΤΗΡΙΑΚΗ Α.Ε.Π.Ε.Υ			a		a	a	a		
ΕΘΝΙΚΗΣ ΑΝΤΙΣΤΑΣΕΩΣ 57, ΚΤΙΡΙΟ Β 57, ΧΑΛΑΝΔΡΙ	2106965000								
ΠΕΙΡΑΙΩΣ Α.Ε.Π.Ε.Υ.			a		a	a	a		a
ΣΤΑΔΙΟΥ 10 10, ΑΘΗΝΑ	2103354100								
ΠΗΓΑΣΟΣ ΧΡΗΜΑΤΙΣΤΗΡΙΑΚΗ Α.Ε.Π.Ε.Υ.			a			a			
ΒΑΛΛΩΡΙΤΟΥ 17 & ΑΜΕΡΙΚΗΣ 17 , ΑΘΗΝΑ	2103670700								
ΣΤ. ΕΜ. ΛΑΥΡΕΝΤΑΚΗΣ ΧΡΗΜΑΤΙΣΤΗΡΙΑΚΗ Α.Ε.Π.Ε.Υ.			a			a			
ΣΟΦΟΚΛΕΟΥΣ 7-9 7-9, ΑΘΗΝΑ	2103213336								
ΤΡΑΠΕΖΑ EUROBANK ΑΕ								a	
ΟΘΩΝΟΣ 8 , ΑΘΗΝΑ	2103337000								
ΤΡΑΠΕΖΑ ΟΡΤΙΜΑ BANK Α.Ε.			a		a	a	a	a	
ΑΙΓΙΑΛΕΙΑΣ 32 & ΠΑΡΑΔΕΙΣΟΥ 32 , ΜΑΡΟΥΣΙ	2108173663								
ΤΡΑΠΕΖΑ ΠΕΙΡΑΙΩΣ ΑΝΩΝΥΜΟΣ ΕΤΑΙΡΕΙΑ			a			a		a	
ΑΜΕΡΙΚΗΣ 4 , ΑΘΗΝΑ	2103335000								

Πίνακας Μετοχών Υπό Ειδική Διαπραγμάτευση

Χρεόγραφο	Κατηγορία Διαπραγμάτευσης
Ειδικός Διαπραγματευτής	Εναρξη Ειδικής Διαπραγμάτευσης
MLS ΠΛΗΡΟΦΟΡΙΚΗ (ΚΟ)	Κατάσταση σε Αναστολή
ΠΕΙΡΑΙΩΣ Α.Ε.Π.Ε.Υ.	01/08/2019
ALPHA ETF FTSE Athex Large Cap	Διαπραγματεύσιμα Αμοιβαία Κεφάλαια (Δ.Α.Κ.)
ΑΛΦΑ FINANCE ΜΟΝΟΠΡΟΣΩΠΗ ΑΕΠΕΥ	02/01/1900
ΕΘΝΙΚΗ ΧΡΗΜΑΤΙΣΤΗΡΙΑΚΗ ΜΟΝΟΠΡΟΣΩΠΗ ΑΕΠΕΥ	02/01/1900
A.S. COMPANY (ΚΟ)	Κύρια Αγορά
EUROBANK EQUITIES Α.Ε.Π.Ε.Υ.	01/04/2019
ALPHA ΥΠΗΡΕΣΙΩΝ ΣΥΜΜ (ΚΟ)	Κύρια Αγορά
EUROBANK EQUITIES Α.Ε.Π.Ε.Υ.	22/10/2006
MERIT ΧΡΗΜΑΤΙΣΤΗΡΙΑΚΗ Α.Ε.Π.Ε.Υ.	03/09/2012
ΑΛΦΑ FINANCE ΜΟΝΟΠΡΟΣΩΠΗ ΑΕΠΕΥ	29/02/2016
ΕΘΝΙΚΗ ΧΡΗΜΑΤΙΣΤΗΡΙΑΚΗ ΜΟΝΟΠΡΟΣΩΠΗ ΑΕΠΕΥ	02/01/1900
ΕΛΛΗΝΟΑΜΕΡΙΚΑΝΙΚΗ ΧΡΗΜΑΤΙΣΤΗΡΙΑΚΗ ΑΕΠΕΥ	25/07/2014
ΛΕΩΝ ΔΕΠΟΛΑΣ ΧΡΗΜΑΤΙΣΤΗΡΙΑΚΗ Α.Ε.Π.Ε.Υ.	04/01/2016
ΠΕΙΡΑΙΩΣ Α.Ε.Π.Ε.Υ.	28/05/2009
ΑΤΤΙΣΑ BANK Α.Τ.Ε. (ΚΟ)	Κύρια Αγορά
EUROXX ΧΡΗΜΑΤΙΣΤΗΡΙΑΚΗ Α.Ε.Π.Ε.Υ.	22/01/2016
AUTOHELLAS (ΚΟ)	Κύρια Αγορά
EUROXX ΧΡΗΜΑΤΙΣΤΗΡΙΑΚΗ Α.Ε.Π.Ε.Υ.	02/07/2018
ΑΛΦΑ FINANCE ΜΟΝΟΠΡΟΣΩΠΗ ΑΕΠΕΥ	01/07/2019
AVE (ΚΟ)	Κύρια Αγορά
EUROXX ΧΡΗΜΑΤΙΣΤΗΡΙΑΚΗ Α.Ε.Π.Ε.Υ.	05/06/2020
BRIQ PROPERTIES (ΚΟ)	Κύρια Αγορά
EUROBANK EQUITIES Α.Ε.Π.Ε.Υ.	09/09/2019
ΛΕΩΝ ΔΕΠΟΛΑΣ ΧΡΗΜΑΤΙΣΤΗΡΙΑΚΗ Α.Ε.Π.Ε.Υ.	22/02/2021
BYTE COMPUTER (ΚΟ)	Κύρια Αγορά
MERIT ΧΡΗΜΑΤΙΣΤΗΡΙΑΚΗ Α.Ε.Π.Ε.Υ.	04/08/2008
CENERGY HOLDINGS (ΚΑ)	Κύρια Αγορά
EUROBANK EQUITIES Α.Ε.Π.Ε.Υ.	02/01/2016
ΑΛΦΑ FINANCE ΜΟΝΟΠΡΟΣΩΠΗ ΑΕΠΕΥ	02/01/2016
CNL CAPITAL (ΚΟ)	Κύρια Αγορά
MERIT ΧΡΗΜΑΤΙΣΤΗΡΙΑΚΗ Α.Ε.Π.Ε.Υ.	01/10/2018
COCA-COLA HBC AG (ΚΟ)	Κύρια Αγορά
ΒΕΤΑ ΧΡΗΜΑΤΙΣΤΗΡΙΑΚΗ Α.Ε.Π.Ε.Υ.	08/03/2021
ΕΘΝΙΚΗ ΧΡΗΜΑΤΙΣΤΗΡΙΑΚΗ ΜΟΝΟΠΡΟΣΩΠΗ ΑΕΠΕΥ	02/01/1900
ΠΕΙΡΑΙΩΣ Α.Ε.Π.Ε.Υ.	04/05/2015
EUROBANK HOLDINGS (ΚΟ)	Κύρια Αγορά
EUROBANK EQUITIES Α.Ε.Π.Ε.Υ.	01/06/2012
MERIT ΧΡΗΜΑΤΙΣΤΗΡΙΑΚΗ Α.Ε.Π.Ε.Υ.	06/11/2017
ΑΛΦΑ FINANCE ΜΟΝΟΠΡΟΣΩΠΗ ΑΕΠΕΥ	09/01/2006
ΕΘΝΙΚΗ ΧΡΗΜΑΤΙΣΤΗΡΙΑΚΗ ΜΟΝΟΠΡΟΣΩΠΗ ΑΕΠΕΥ	02/01/1900
ΕΛΛΗΝΟΑΜΕΡΙΚΑΝΙΚΗ ΧΡΗΜΑΤΙΣΤΗΡΙΑΚΗ ΑΕΠΕΥ	25/07/2014
ΛΕΩΝ ΔΕΠΟΛΑΣ ΧΡΗΜΑΤΙΣΤΗΡΙΑΚΗ Α.Ε.Π.Ε.Υ.	30/11/2018
ΠΕΙΡΑΙΩΣ Α.Ε.Π.Ε.Υ.	28/09/2009
FOURLIS ΣΥΜΜΕΤΟΧΩΝ (ΚΟ)	Κύρια Αγορά
EUROBANK EQUITIES Α.Ε.Π.Ε.Υ.	01/12/2016
ΠΕΙΡΑΙΩΣ Α.Ε.Π.Ε.Υ.	06/03/2017
IDEAL HOLDINGS (ΚΟ)	Κύρια Αγορά
EUROBANK EQUITIES Α.Ε.Π.Ε.Υ.	07/06/2021
ΠΕΙΡΑΙΩΣ Α.Ε.Π.Ε.Υ.	07/06/2021
INFORM Π. ΛΥΚΟΣ (ΚΟ)	Κύρια Αγορά
ΒΕΤΑ ΧΡΗΜΑΤΙΣΤΗΡΙΑΚΗ Α.Ε.Π.Ε.Υ.	31/01/2022
INTERCONTINENTAL (ΚΟ)	Κύρια Αγορά
ΛΕΩΝ ΔΕΠΟΛΑΣ ΧΡΗΜΑΤΙΣΤΗΡΙΑΚΗ Α.Ε.Π.Ε.Υ.	03/06/2019
INTRAKAT (ΚΟ)	Κύρια Αγορά
ΒΕΤΑ ΧΡΗΜΑΤΙΣΤΗΡΙΑΚΗ Α.Ε.Π.Ε.Υ.	04/10/2021
JUMBO (ΚΟ)	Κύρια Αγορά
ΒΕΤΑ ΧΡΗΜΑΤΙΣΤΗΡΙΑΚΗ Α.Ε.Π.Ε.Υ.	01/02/2021
EUROBANK EQUITIES Α.Ε.Π.Ε.Υ.	25/05/2020
MERIT ΧΡΗΜΑΤΙΣΤΗΡΙΑΚΗ Α.Ε.Π.Ε.Υ.	06/11/2017
ΠΕΙΡΑΙΩΣ Α.Ε.Π.Ε.Υ.	06/03/2017
LAMDA DEVELOPMENT(ΚΟ)	Κύρια Αγορά
EUROBANK EQUITIES Α.Ε.Π.Ε.Υ.	08/12/2014
ΠΑΝΤΕΛΑΚΗΣ ΧΡΗΜΑΤΙΣΤΗΡΙΑΚΗ Α.Ε.Π.Ε.Υ.	06/11/2017
ΠΕΙΡΑΙΩΣ Α.Ε.Π.Ε.Υ.	29/06/2017
MARFIN INVESTMENT GROUP (ΚΟ)	Κύρια Αγορά
EUROBANK EQUITIES Α.Ε.Π.Ε.Υ.	23/03/2015
ΠΕΙΡΑΙΩΣ Α.Ε.Π.Ε.Υ.	02/02/2009

Πίνακας Μετοχών Υπό Ειδική Διαπραγμάτευση

Χρέογραφο	Κατηγορία Διαπραγμάτευσης
Ειδικός Διαπραγματευτής	Έναρξη Ειδικής Διαπραγμάτευσης
PREMIA (ΚΟ)	Κύρια Αγορά
ΒΕΤΑ ΧΡΗΜΑΤΙΣΤΗΡΙΑΚΗ Α.Ε.Π.Ε.Υ.	01/06/2021
ΠΑΝΤΕΛΑΚΗΣ ΧΡΗΜΑΤΙΣΤΗΡΙΑΚΗ Α.Ε.Π.Ε.Υ.	23/12/2021
PROFILE (ΚΟ)	Κύρια Αγορά
ΠΑΝΤΕΛΑΚΗΣ ΧΡΗΜΑΤΙΣΤΗΡΙΑΚΗ Α.Ε.Π.Ε.Υ.	01/07/2019
QUEST ΣΥΜΜΕΤΟΧΩΝ (ΚΟ)	Κύρια Αγορά
ΒΕΤΑ ΧΡΗΜΑΤΙΣΤΗΡΙΑΚΗ Α.Ε.Π.Ε.Υ.	26/03/2018
ΕΥΡΟΒΑΝΚ ΕQUITIES Α.Ε.Π.Ε.Υ.	28/01/2019
ΤΙΤΑΝ CEMENT (ΚΑ)	Κύρια Αγορά
ΒΕΤΑ ΧΡΗΜΑΤΙΣΤΗΡΙΑΚΗ Α.Ε.Π.Ε.Υ.	01/02/2021
ΕΥΡΟΒΑΝΚ ΕQUITIES Α.Ε.Π.Ε.Υ.	06/11/2019
ΠΕΙΡΑΙΩΣ Α.Ε.Π.Ε.Υ.	18/01/2021
UNIBIOS (ΚΟ)	Κύρια Αγορά
ΛΕΩΝ ΔΕΠΟΛΑΣ ΧΡΗΜΑΤΙΣΤΗΡΙΑΚΗ Α.Ε.Π.Ε.Υ.	01/02/2021
VIOTALCO SA/NV (ΚΑ)	Κύρια Αγορά
ΕΥΡΟΒΑΝΚ ΕQUITIES Α.Ε.Π.Ε.Υ.	04/03/2014
MERIT ΧΡΗΜΑΤΙΣΤΗΡΙΑΚΗ Α.Ε.Π.Ε.Υ.	17/03/2014
ΑΛΦΑ FINANCE ΜΟΝΟΠΡΟΣΩΠΗ ΑΕΠΕΥ	11/03/2008
ΑΒΑΞ Α.Ε. (ΚΟ)	Κύρια Αγορά
ΕΥΡΟΒΑΝΚ ΕQUITIES Α.Ε.Π.Ε.Υ.	14/12/2015
ΠΕΙΡΑΙΩΣ Α.Ε.Π.Ε.Υ.	01/02/2021
ΑΔΜΗΕ ΣΥΜΜΕΤΟΧΩΝ Α.Ε. (ΚΟ)	Κύρια Αγορά
ΕΥΡΟΒΑΝΚ ΕQUITIES Α.Ε.Π.Ε.Υ.	24/05/2021
ΕΛΛΗΝΟΑΜΕΡΙΚΑΝΙΚΗ ΧΡΗΜΑΤΙΣΤΗΡΙΑΚΗ ΑΕΠΕΥ	09/03/2020
ΠΕΙΡΑΙΩΣ Α.Ε.Π.Ε.Υ.	29/06/2017
ΑΕΡΟΠΟΡΙΑ ΑΙΓΑΙΟΥ (ΚΟ)	Κύρια Αγορά
ΕΥΡΟΒΑΝΚ ΕQUITIES Α.Ε.Π.Ε.Υ.	22/09/2020
ΑΝΔΡΟΜΕΔΑ ΑΕΕΧ (ΚΟ)	Κύρια Αγορά
ΒΕΤΑ ΧΡΗΜΑΤΙΣΤΗΡΙΑΚΗ Α.Ε.Π.Ε.Υ.	15/02/2021
ΓΕΚ ΤΕΡΝΑ (ΚΟ)	Κύρια Αγορά
ΒΕΤΑ ΧΡΗΜΑΤΙΣΤΗΡΙΑΚΗ Α.Ε.Π.Ε.Υ.	08/03/2021
ΕΥΡΟΒΑΝΚ ΕQUITIES Α.Ε.Π.Ε.Υ.	24/05/2021
ΠΕΙΡΑΙΩΣ Α.Ε.Π.Ε.Υ.	29/08/2019
ΔΕΗ (ΚΟ)	Κύρια Αγορά
ΒΕΤΑ ΧΡΗΜΑΤΙΣΤΗΡΙΑΚΗ Α.Ε.Π.Ε.Υ.	01/02/2021
ΕΥΡΟΒΑΝΚ ΕQUITIES Α.Ε.Π.Ε.Υ.	22/10/2006
MERIT ΧΡΗΜΑΤΙΣΤΗΡΙΑΚΗ Α.Ε.Π.Ε.Υ.	06/11/2017
ΑΛΦΑ FINANCE ΜΟΝΟΠΡΟΣΩΠΗ ΑΕΠΕΥ	09/01/2006
ΕΘΝΙΚΗ ΧΡΗΜΑΤΙΣΤΗΡΙΑΚΗ ΜΟΝΟΠΡΟΣΩΠΗ ΑΕΠΕΥ	02/01/1900
ΕΛΛΗΝΟΑΜΕΡΙΚΑΝΙΚΗ ΧΡΗΜΑΤΙΣΤΗΡΙΑΚΗ ΑΕΠΕΥ	01/09/2014
ΠΕΙΡΑΙΩΣ Α.Ε.Π.Ε.Υ.	28/09/2009
ΕΘΝΙΚΗ ΤΡΑΠΕΖΑ (ΚΟ)	Κύρια Αγορά
ΒΕΤΑ ΧΡΗΜΑΤΙΣΤΗΡΙΑΚΗ Α.Ε.Π.Ε.Υ.	01/02/2021
ΕΥΡΟΒΑΝΚ ΕQUITIES Α.Ε.Π.Ε.Υ.	22/10/2006
MERIT ΧΡΗΜΑΤΙΣΤΗΡΙΑΚΗ Α.Ε.Π.Ε.Υ.	03/09/2012
ΑΛΦΑ FINANCE ΜΟΝΟΠΡΟΣΩΠΗ ΑΕΠΕΥ	09/01/2006
ΕΘΝΙΚΗ ΧΡΗΜΑΤΙΣΤΗΡΙΑΚΗ ΜΟΝΟΠΡΟΣΩΠΗ ΑΕΠΕΥ	02/01/1900
ΕΛΛΗΝΟΑΜΕΡΙΚΑΝΙΚΗ ΧΡΗΜΑΤΙΣΤΗΡΙΑΚΗ ΑΕΠΕΥ	25/07/2014
ΛΕΩΝ ΔΕΠΟΛΑΣ ΧΡΗΜΑΤΙΣΤΗΡΙΑΚΗ Α.Ε.Π.Ε.Υ.	20/05/2015
ΠΕΙΡΑΙΩΣ Α.Ε.Π.Ε.Υ.	08/09/2008
ΕΚΤΕΡ (ΚΟ)	Κύρια Αγορά
ΕΥΡΟΒΑΝΚ ΕQUITIES Α.Ε.Π.Ε.Υ.	16/10/2017
ΛΕΩΝ ΔΕΠΟΛΑΣ ΧΡΗΜΑΤΙΣΤΗΡΙΑΚΗ Α.Ε.Π.Ε.Υ.	21/05/2018
ΕΛΑΣΤΡΟΝ (ΚΟ)	Κύρια Αγορά
ΛΕΩΝ ΔΕΠΟΛΑΣ ΧΡΗΜΑΤΙΣΤΗΡΙΑΚΗ Α.Ε.Π.Ε.Υ.	20/02/2017
ΕΛΒΑΛΧΑΛΚΟΡ (ΚΟ)	Κύρια Αγορά
ΕΥΡΟΒΑΝΚ ΕQUITIES Α.Ε.Π.Ε.Υ.	07/05/2018
ΑΛΦΑ FINANCE ΜΟΝΟΠΡΟΣΩΠΗ ΑΕΠΕΥ	07/05/2018
ΕΛΒΕ Α.Β.Ε.Ε. (ΚΟ)	Κύρια Αγορά
ΛΕΩΝ ΔΕΠΟΛΑΣ ΧΡΗΜΑΤΙΣΤΗΡΙΑΚΗ Α.Ε.Π.Ε.Υ.	02/11/2020
ΕΛΛΑΚΤΩΡ (ΚΟ)	Κύρια Αγορά
ΕΥΡΟΒΑΝΚ ΕQUITIES Α.Ε.Π.Ε.Υ.	01/06/2012
ΕΥΡΟΧΧ ΧΡΗΜΑΤΙΣΤΗΡΙΑΚΗ Α.Ε.Π.Ε.Υ.	24/09/2018
ΑΛΦΑ FINANCE ΜΟΝΟΠΡΟΣΩΠΗ ΑΕΠΕΥ	18/03/2019
ΕΘΝΙΚΗ ΧΡΗΜΑΤΙΣΤΗΡΙΑΚΗ ΜΟΝΟΠΡΟΣΩΠΗ ΑΕΠΕΥ	02/01/1900
ΠΕΙΡΑΙΩΣ Α.Ε.Π.Ε.Υ.	22/10/2018

Πίνακας Μετοχών Υπό Ειδική Διαπραγμάτευση

Χρεόγραφο	Κατηγορία Διαπραγμάτευσης
Ειδικός Διαπραγματευτής	Έναρξη Ειδικής Διαπραγμάτευσης
ΕΛΛΗΝ. ΧΡΗΜΑΤΙΣΤΗΡΙΑ-Χ.Α. (ΚΟ)	Κύρια Αγορά
ΕΘΝΙΚΗ ΧΡΗΜΑΤΙΣΤΗΡΙΑΚΗ ΜΟΝΟΠΡΟΣΩΠΗ ΑΕΠΕΥ	02/01/1900
ΕΛΛΗΝΟΑΜΕΡΙΚΑΝΙΚΗ ΧΡΗΜΑΤΙΣΤΗΡΙΑΚΗ ΑΕΠΕΥ	01/09/2014
ΠΕΙΡΑΙΩΣ Α.Ε.Π.Ε.Υ.	04/05/2015
ΕΛΛΗΝΙΚΑ ΠΕΤΡΕΛΑΙΑ (ΚΟ)	Κύρια Αγορά
ΕΛΛΗΝΟΑΜΕΡΙΚΑΝΙΚΗ ΧΡΗΜΑΤΙΣΤΗΡΙΑΚΗ ΑΕΠΕΥ	14/09/2015
ΠΕΙΡΑΙΩΣ Α.Ε.Π.Ε.Υ.	20/03/2017
ΕΛΤΟΝ (ΚΟ)	Κύρια Αγορά
ΒΕΤΑ ΧΡΗΜΑΤΙΣΤΗΡΙΑΚΗ Α.Ε.Π.Ε.Υ.	03/09/2012
ΛΕΩΝ ΔΕΠΟΛΑΣ ΧΡΗΜΑΤΙΣΤΗΡΙΑΚΗ Α.Ε.Π.Ε.Υ.	01/04/2019
ΕΝΤΕΡΣΟΦΤ (ΚΟ)	Κύρια Αγορά
ΕΥΡΟΒΑΝΚ ΕQUITIES Α.Ε.Π.Ε.Υ.	22/06/2020
ΕΥΔΑΠ (ΚΟ)	Κύρια Αγορά
ΕΥΡΟΒΑΝΚ ΕQUITIES Α.Ε.Π.Ε.Υ.	10/06/2019
ΑΛΦΑ FINANCE ΜΟΝΟΠΡΟΣΩΠΗ ΑΕΠΕΥ	27/01/2020
ΕΥΡΩΠΑΪΚΗ ΠΙΣΤΗ (ΚΟ)	Κύρια Αγορά
ΒΕΤΑ ΧΡΗΜΑΤΙΣΤΗΡΙΑΚΗ Α.Ε.Π.Ε.Υ.	27/07/2020
ΠΑΝΤΕΛΑΚΗΣ ΧΡΗΜΑΤΙΣΤΗΡΙΑΚΗ Α.Ε.Π.Ε.Υ.	15/07/2019
ΙΚΤΙΝΟΣ ΕΛΛΑΣ (ΚΟ)	Κύρια Αγορά
ΕΥΡΟΒΑΝΚ ΕQUITIES Α.Ε.Π.Ε.Υ.	25/02/2019
ΑΛΦΑ FINANCE ΜΟΝΟΠΡΟΣΩΠΗ ΑΕΠΕΥ	01/04/2019
ΕΘΝΙΚΗ ΧΡΗΜΑΤΙΣΤΗΡΙΑΚΗ ΜΟΝΟΠΡΟΣΩΠΗ ΑΕΠΕΥ	02/01/1900
ΙΝΤΕΡΓΟΥΝΤ-ΞΥΛΕΜΠΟΡΙΑ (ΚΟ)	Κύρια Αγορά
ΕΥΡΟΒΑΝΚ ΕQUITIES Α.Ε.Π.Ε.Υ.	05/07/2021
ΠΑΝΤΕΛΑΚΗΣ ΧΡΗΜΑΤΙΣΤΗΡΙΑΚΗ Α.Ε.Π.Ε.Υ.	01/07/2021
ΚΑΡΑΜΟΛΕΓΚΟΣ (ΚΟ)	Κύρια Αγορά
ΕΥΡΟΧΧ ΧΡΗΜΑΤΙΣΤΗΡΙΑΚΗ Α.Ε.Π.Ε.Υ.	04/10/2019
ΚΛΟΥΚΙΝΑΣ - ΛΑΠΠΑΣ (ΚΟ)	Κύρια Αγορά
ΒΕΤΑ ΧΡΗΜΑΤΙΣΤΗΡΙΑΚΗ Α.Ε.Π.Ε.Υ.	22/09/2014
ΚΡΙ - ΚΡΙ (ΚΟ)	Κύρια Αγορά
ΕΥΡΟΒΑΝΚ ΕQUITIES Α.Ε.Π.Ε.Υ.	07/05/2018
ΛΕΩΝ ΔΕΠΟΛΑΣ ΧΡΗΜΑΤΙΣΤΗΡΙΑΚΗ Α.Ε.Π.Ε.Υ.	16/01/2017
ΛΑΜΨΑ (ΚΟ)	Κύρια Αγορά
ΛΕΩΝ ΔΕΠΟΛΑΣ ΧΡΗΜΑΤΙΣΤΗΡΙΑΚΗ Α.Ε.Π.Ε.Υ.	16/01/2017
ΜΟΤΟΡ ΟΪΛ (ΚΟ)	Κύρια Αγορά
ΒΕΤΑ ΧΡΗΜΑΤΙΣΤΗΡΙΑΚΗ Α.Ε.Π.Ε.Υ.	08/03/2021
ΕΥΡΟΒΑΝΚ ΕQUITIES Α.Ε.Π.Ε.Υ.	22/10/2006
MERIT ΧΡΗΜΑΤΙΣΤΗΡΙΑΚΗ Α.Ε.Π.Ε.Υ.	25/02/2019
ΕΘΝΙΚΗ ΧΡΗΜΑΤΙΣΤΗΡΙΑΚΗ ΜΟΝΟΠΡΟΣΩΠΗ ΑΕΠΕΥ	02/01/1900
ΛΕΩΝ ΔΕΠΟΛΑΣ ΧΡΗΜΑΤΙΣΤΗΡΙΑΚΗ Α.Ε.Π.Ε.Υ.	01/04/2019
ΠΕΙΡΑΙΩΣ Α.Ε.Π.Ε.Υ.	04/05/2015
ΜΥΤΙΛΗΝΑΙΟΣ (ΚΟ)	Κύρια Αγορά
ΕΥΡΟΒΑΝΚ ΕQUITIES Α.Ε.Π.Ε.Υ.	20/09/2017
MERIT ΧΡΗΜΑΤΙΣΤΗΡΙΑΚΗ Α.Ε.Π.Ε.Υ.	25/02/2019
ΑΛΦΑ FINANCE ΜΟΝΟΠΡΟΣΩΠΗ ΑΕΠΕΥ	15/04/2019
ΕΘΝΙΚΗ ΧΡΗΜΑΤΙΣΤΗΡΙΑΚΗ ΜΟΝΟΠΡΟΣΩΠΗ ΑΕΠΕΥ	02/01/1900
ΠΕΙΡΑΙΩΣ Α.Ε.Π.Ε.Υ.	04/05/2015
ΟΛΠ (ΚΟ)	Κύρια Αγορά
ΕΥΡΟΒΑΝΚ ΕQUITIES Α.Ε.Π.Ε.Υ.	06/02/2019
ΟΠΑΠ (ΚΟ)	Κύρια Αγορά
ΕΥΡΟΒΑΝΚ ΕQUITIES Α.Ε.Π.Ε.Υ.	22/10/2006
MERIT ΧΡΗΜΑΤΙΣΤΗΡΙΑΚΗ Α.Ε.Π.Ε.Υ.	20/03/2017
ΑΛΦΑ FINANCE ΜΟΝΟΠΡΟΣΩΠΗ ΑΕΠΕΥ	09/01/2006
ΕΘΝΙΚΗ ΧΡΗΜΑΤΙΣΤΗΡΙΑΚΗ ΜΟΝΟΠΡΟΣΩΠΗ ΑΕΠΕΥ	02/01/1900
ΕΛΛΗΝΟΑΜΕΡΙΚΑΝΙΚΗ ΧΡΗΜΑΤΙΣΤΗΡΙΑΚΗ ΑΕΠΕΥ	25/07/2014
ΠΕΙΡΑΙΩΣ Α.Ε.Π.Ε.Υ.	04/05/2015
ΟΤΕ (ΚΟ)	Κύρια Αγορά
ΕΥΡΟΒΑΝΚ ΕQUITIES Α.Ε.Π.Ε.Υ.	22/10/2006
MERIT ΧΡΗΜΑΤΙΣΤΗΡΙΑΚΗ Α.Ε.Π.Ε.Υ.	20/03/2017
ΑΛΦΑ FINANCE ΜΟΝΟΠΡΟΣΩΠΗ ΑΕΠΕΥ	09/01/2006
ΕΘΝΙΚΗ ΧΡΗΜΑΤΙΣΤΗΡΙΑΚΗ ΜΟΝΟΠΡΟΣΩΠΗ ΑΕΠΕΥ	02/01/1900
ΕΛΛΗΝΟΑΜΕΡΙΚΑΝΙΚΗ ΧΡΗΜΑΤΙΣΤΗΡΙΑΚΗ ΑΕΠΕΥ	25/07/2014
ΛΕΩΝ ΔΕΠΟΛΑΣ ΧΡΗΜΑΤΙΣΤΗΡΙΑΚΗ Α.Ε.Π.Ε.Υ.	20/04/2015
ΠΕΙΡΑΙΩΣ Α.Ε.Π.Ε.Υ.	08/09/2008
ΠΑΠΟΥΤΣΑΝΗΣ (ΚΟ)	Κύρια Αγορά
ΒΕΤΑ ΧΡΗΜΑΤΙΣΤΗΡΙΑΚΗ Α.Ε.Π.Ε.Υ.	25/11/2013
ΕΥΡΟΒΑΝΚ ΕQUITIES Α.Ε.Π.Ε.Υ.	06/12/2021

Πίνακας Μετοχών Υπό Ειδική Διαπραγμάτευση

Χρέογραφα	Κατηγορία Διαπραγμάτευσης
Ειδικός Διαπραγματευτής	Έναρξη Ειδικής Διαπραγμάτευσης
ΠΕΙΡΑΙΩΣ FINANCIAL HOLD (ΚΟ)	Κύρια Αγορά
EUROBANK EQUITIES Α.Ε.Π.Ε.Υ.	22/10/2006
EUROXX ΧΡΗΜΑΤΙΣΤΗΡΙΑΚΗ Α.Ε.Π.Ε.Υ.	15/02/2016
MERIT ΧΡΗΜΑΤΙΣΤΗΡΙΑΚΗ Α.Ε.Π.Ε.Υ.	16/09/2013
ΑΛΦΑ FINANCE ΜΟΝΟΠΡΟΣΩΠΗ ΑΕΠΕΥ	15/04/2019
ΕΘΝΙΚΗ ΧΡΗΜΑΤΙΣΤΗΡΙΑΚΗ ΜΟΝΟΠΡΟΣΩΠΗ ΑΕΠΕΥ	02/01/1900
ΕΛΛΗΝΟΑΜΕΡΙΚΑΝΙΚΗ ΧΡΗΜΑΤΙΣΤΗΡΙΑΚΗ ΑΕΠΕΥ	25/07/2014
ΛΕΩΝ ΔΕΠΟΛΑΣ ΧΡΗΜΑΤΙΣΤΗΡΙΑΚΗ Α.Ε.Π.Ε.Υ.	30/11/2018
ΠΕΙΡΑΙΩΣ Α.Ε.Π.Ε.Υ.	16/02/2009
ΠΕΤΡΟΠΟΥΛΟΣ ΠΕΤΡΟΣ (ΚΟ)	Κύρια Αγορά
EUROBANK EQUITIES Α.Ε.Π.Ε.Υ.	01/04/2019
ΠΑΝΤΕΛΑΚΗΣ ΧΡΗΜΑΤΙΣΤΗΡΙΑΚΗ Α.Ε.Π.Ε.Υ.	16/03/2020
ΠΛΑΙΣΙΟ COMPUTERS (ΚΟ)	Κύρια Αγορά
EUROBANK EQUITIES Α.Ε.Π.Ε.Υ.	02/03/2015
ΠΛΑΣΤΙΚΑ ΘΡΑΚΗΣ (ΚΟ)	Κύρια Αγορά
EUROBANK EQUITIES Α.Ε.Π.Ε.Υ.	26/03/2018
ΑΛΦΑ FINANCE ΜΟΝΟΠΡΟΣΩΠΗ ΑΕΠΕΥ	26/03/2018
ΣΑΡΑΝΤΗΣ ΓΡ. (ΚΟ)	Κύρια Αγορά
ΒΕΤΑ ΧΡΗΜΑΤΙΣΤΗΡΙΑΚΗ Α.Ε.Π.Ε.Υ.	14/05/2012
EUROBANK EQUITIES Α.Ε.Π.Ε.Υ.	24/10/2016
ΤΕΡΝΑ ΕΝΕΡΓΕΙΑΚΗ (ΚΟ)	Κύρια Αγορά
ΒΕΤΑ ΧΡΗΜΑΤΙΣΤΗΡΙΑΚΗ Α.Ε.Π.Ε.Υ.	08/03/2021
EUROBANK EQUITIES Α.Ε.Π.Ε.Υ.	24/05/2021
ΠΕΙΡΑΙΩΣ Α.Ε.Π.Ε.Υ.	09/12/2019
ΤΖΙΡΑΚΙΑΝ ΠΡΟΦΙΛ (ΚΟ)	Κύρια Αγορά
ΛΕΩΝ ΔΕΠΟΛΑΣ ΧΡΗΜΑΤΙΣΤΗΡΙΑΚΗ Α.Ε.Π.Ε.Υ.	19/07/2021

Γνωστοποιήσεις Συναλλαγών - Κατάλογος Υπόχρεων Προσώπων

Ημερομηνία Υποβολής [1]	Επωνυμία	Λόγος Υποβολής [2]	Υπόχρεος	Ιδιότητα Υποχρέου	Σχέση με τον Υπόχρεο	Ημερομηνία Συναλλαγής	Αγορά	Όγκος Συναλλαγών	Αξία Συναλλαγών	Φύση Συναλλαγής [3]	Είδος Χρηματικού μέσου	Παρατηρήσεις [4]
03/03/2022	EUROBANK ERGASIAS YΠHPPEΣIΩN KAI CΥMMETOΧΩN A.E.	B	ΒΑΣΙΛΕΙΟΥ ΚΩΝΣΤΑΝΤΙΝΟΣ	Μέλος ΔΣ Εκτελεστικό	Συνδεδόμενο Νομικό Πρόσωπο	02/03/2022	ΠΑΡΑΓΩΓΩΝ ΧΑ	716	63,985.40	Π	Παράγωγο	1
03/03/2022	EUROBANK ERGASIAS YΠHPPEΣIΩN KAI CΥMMETOΧΩN A.E.	B	ΒΑΣΙΛΕΙΟΥ ΚΩΝΣΤΑΝΤΙΝΟΣ	Μέλος ΔΣ Εκτελεστικό	Συνδεδόμενο Νομικό Πρόσωπο	02/03/2022	ΑΞΙΩΝ ΧΑ	1,321,556	1,166,510.27	Π	Μετοχή	1
03/03/2022	EUROBANK ERGASIAS YΠHPPEΣIΩN KAI CΥMMETOΧΩN A.E.	B	ΒΑΣΙΛΕΙΟΥ ΚΩΝΣΤΑΝΤΙΝΟΣ	Μέλος ΔΣ Εκτελεστικό	Συνδεδόμενο Νομικό Πρόσωπο	02/03/2022	ΑΞΙΩΝ ΧΑ	36,965	32,864.13	Π	Μετοχή	1
03/03/2022	EUROBANK ERGASIAS YΠHPPEΣIΩN KAI CΥMMETOΧΩN A.E.	B	ΒΑΣΙΛΕΙΟΥ ΚΩΝΣΤΑΝΤΙΝΟΣ	Μέλος ΔΣ Εκτελεστικό	Συνδεδόμενο Νομικό Πρόσωπο	02/03/2022	ΑΞΙΩΝ ΧΑ	120,625	106,038.49	A	Μετοχή	1
03/03/2022	EUROBANK ERGASIAS YΠHPPEΣIΩN KAI CΥMMETOΧΩN A.E.	B	ΒΑΣΙΛΕΙΟΥ ΚΩΝΣΤΑΝΤΙΝΟΣ	Μέλος ΔΣ Εκτελεστικό	Συνδεδόμενο Νομικό Πρόσωπο	02/03/2022	ΑΞΙΩΝ ΧΑ	1,321,556	1,161,779.81	A	Μετοχή	1

Σημειώσεις Γνωστοποιήσεων Συναλλαγών

Για περισσότερες πληροφορίες επί των γνωστοποιήσεων συναλλαγών επισκεφτείτε την ιστοσελίδα <http://athexgroup.gr/el/web/guest/companies-info-trade-notifications>

[1] - Η Ημερομηνία Υποβολής αφορά την Ημερομηνία που η Γνωστοποίηση παρελήφθει από το Χ.Α.

[2] - Λόγος Υποβολής: Α: Πρόσωπο που ασκεί Διευθυντικά καθήκοντα, Β: Πρόσωπο που έχει στενό δεσμό με πρόσωπο που ασκεί Διευθυντικά καθήκοντα.

[3] - Φύση Συναλλαγής: Α: Αγορά, Π: Πώληση.

[4] - Παρατηρήσεις: 1 - Λόγω Συμμετοχής σε ΑΜΚ, 2 - Λόγω Εξάσκησης Δικαιώματος Προαίρεσης αγοράς μετοχών που παρέχεται στο προσωπικό, 3 - Λόγω Δωρεάς, 4 - Λόγω Συγχώνευσης ή Διάσπασης κλπ, 5 - Λόγω Μετατροπής ή Ανταλλαγής Ομολογιών, 6 - Ανταλλαγή Λόγω Προαιρετικής Δημόσιας Πρότασης.

Υποκείμενη Αγορά				Αγορά Παραγώγων													
Ανωτ Τιμή	Κατωτ Τιμή	Τιμή κλεισ.	Μεταβ.	Μήνας Παράδοσης	Άνοιγμα	Ανωτ Τιμή	Κατωτ Τιμή	Τελ Τιμή	Τιμή κλεισ.	Τελευταία ζήτηση	Τελευταία προσφορά	Τιμή Εκκαθάρισης ¹	Υψηλό ζωής	Χαμηλό ζωής	Πράξεις	Όγκος	Ανοικτές θέσεις
FTSE/X.A. Large Cap				(Μονάδα Διαπραγμάτευσης: 1 Μονάδα Δείκτη x 2€, Χρηματικός Διακανονισμός)													
2,085.36	2,045.05	2,055.40	-0.19%	Μάρτιος 2022	2,089.00	2,089.00	2,042.00	2,055.25	2,055.25	---	---	---	2,382.00	---	259	1,319	2,533
				Απρίλιος 2022	2,048.50	2,069.75	2,043.00	2,064.25	2,064.25	---	---	---	2,350.00	---	17	113	230
				Μάιος 2022	---	---	---	---	2,068.25	---	---	---	---	---	---	---	---
				Ιούνιος 2022	---	---	---	---	2,071.50	---	---	---	---	---	---	---	---
				Σεπτέμβριος 2022	---	---	---	---	2,082.00	---	---	---	---	---	---	---	---
				Δεκέμβριος 2022	---	---	---	---	2,092.25	---	---	---	---	---	---	---	---
FTSE/X.A. Τράπεζες				(Μονάδα Διαπραγμάτευσης: 1 Μονάδα Δείκτη x 15€, Χρηματικός Διακανονισμός)													
600.03	579.90	584.23	0.09%	Μάρτιος 2022	---	---	---	---	587.25	---	---	---	694.50	---	---	---	4
				Ιούνιος 2022	---	---	---	---	587.25	---	---	---	---	---	---	---	---
				Σεπτέμβριος 2022	---	---	---	---	590.25	---	---	---	---	---	---	---	---
				Δεκέμβριος 2022	---	---	---	---	593.00	---	---	---	---	---	---	---	---

Σημειώσεις Παραγώγων

Τις τιμές εκκαθάρισης και τις τελικές ανοικτές θέσεις μπορείτε να τις ανακτήσετε στο ακόλουθο path <http://www.helex.gr/el/web/guest/statistics-end-of-day-derivatives>

Υποκείμενη Αγορά				Αγορά Παραγώγων													
Ανωτ Τιμή	Κατωτ Τιμή	Τιμή κλεισ.	Μεταβ.	Μήνας Παράδοσης	Άνοιγμα	Ανωτ Τιμή	Κατωτ Τιμή	Τελ Τιμή	Τιμή κλεισ.	Τελευταία ζήτηση	Τελευταία προσφορά	Τιμή Εκκαθάρισης*	Υψηλό ζωής	Χαμηλό ζωής	Πράξεις	Όγκος	Ανοικτές θέσεις
ALPHA ΥΠΗΡΕΣΙΩΝ ΣΥΜΜ (ΚΟ)																	
(Μέγεθος Συμβολαίου: 100 Χρεόγραφα, Φυσική Παράδοση)																	
1.1645	1.1035	1.107	-0.94%	Μάρτιος 2022	1.15	1.16	1.10	1.10	1.10	---	---	---	1.45	---	342	12,125	72,404
				Ιούνιος 2022	1.15	1.15	1.12	1.12	1.12	---	---	---	1.45	---	22	5,285	4,828
				Σεπτέμβριος 2022	---	---	---	---	1.16	---	---	---	1.27	---	---	---	---
				Δεκέμβριος 2022	---	---	---	---	1.14	---	---	---	---	---	---	---	---
CENERGY HOLDINGS (ΚΑ)																	
(Μέγεθος Συμβολαίου: 100 Χρεόγραφα, Φυσική Παράδοση)																	
3.665	3.56	3.63	2.25%	Μάρτιος 2022	3.68	3.68	3.58	3.61	3.61	---	---	---	4.09	---	97	536	11,356
				Ιούνιος 2022	3.61	3.61	3.61	3.61	3.61	---	---	---	3.90	---	1	1	266
				Σεπτέμβριος 2022	---	---	---	---	3.59	---	---	---	---	---	---	---	---
				Δεκέμβριος 2022	---	---	---	---	3.61	---	---	---	---	---	---	---	---
COCA-COLA HBC AG (ΚΟ)																	
(Μέγεθος Συμβολαίου: 100 Χρεόγραφα, Φυσική Παράδοση)																	
20.98	19.91	20.05	-3.56%	Μάρτιος 2022	20.40	20.59	19.70	19.80	19.80	---	---	---	31.99	---	89	339	1,159
				Ιούνιος 2022	---	---	---	---	21.04	---	---	---	27.57	---	---	---	46
				Σεπτέμβριος 2022	---	---	---	---	21.02	---	---	---	---	---	---	---	---
				Δεκέμβριος 2022	---	---	---	---	21.12	---	---	---	---	---	---	---	---
EUROBANK HOLDINGS (ΚΟ)																	
(Μέγεθος Συμβολαίου: 100 Χρεόγραφα, Φυσική Παράδοση)																	
0.915	0.8672	0.8948	0.56%	Μάρτιος 2022	0.910	0.920	0.871	0.888	0.888	---	---	---	1.17	---	232	7,794	41,042
				Ιούνιος 2022	0.920	0.925	0.900	0.915	0.915	---	---	---	1.15	---	7	33	1,074
				Σεπτέμβριος 2022	---	---	---	---	0.900	---	---	---	---	---	---	---	---
				Δεκέμβριος 2022	---	---	---	---	0.904	---	---	---	---	---	---	---	---
FOURLIS ΣΥΜΜΕΤΟΧΩΝ (ΚΟ)																	
(Μέγεθος Συμβολαίου: 100 Χρεόγραφα, Φυσική Παράδοση)																	
3.965	3.845	3.89	0.65%	Μάρτιος 2022	3.83	3.94	3.83	3.94	3.94	---	---	---	4.53	---	12	31	2,764
				Ιούνιος 2022	---	---	---	---	3.90	---	---	---	4.14	---	---	---	53
				Σεπτέμβριος 2022	---	---	---	---	3.91	---	---	---	---	---	---	---	---
				Δεκέμβριος 2022	---	---	---	---	3.93	---	---	---	---	---	---	---	---
INTRACOM HOLDINGS (ΚΟ)																	
(Μέγεθος Συμβολαίου: 100 Χρεόγραφα, Φυσική Παράδοση)																	
1.64	1.58	1.608	1.13%	Μάρτιος 2022	1.59	1.64	1.55	1.61	1.61	---	---	---	2.14	---	50	359	6,734
				Ιούνιος 2022	1.65	1.68	1.65	1.65	1.65	---	---	---	1.92	---	5	21	436
				Σεπτέμβριος 2022	---	---	---	---	1.61	---	---	---	---	---	---	---	---
				Δεκέμβριος 2022	---	---	---	---	1.62	---	---	---	---	---	---	---	---
JUMBO (ΚΟ)																	
(Μέγεθος Συμβολαίου: 100 Χρεόγραφα, Φυσική Παράδοση)																	
13.49	13.11	13.15	-1.57%	Μάρτιος 2022	13.26	13.41	13.25	13.30	13.30	---	---	---	14.38	---	36	84	976
				Ιούνιος 2022	---	---	---	---	13.51	---	---	---	13.94	---	---	---	4
				Σεπτέμβριος 2022	---	---	---	---	13.51	---	---	---	---	---	---	---	---
				Δεκέμβριος 2022	---	---	---	---	13.57	---	---	---	---	---	---	---	---

Σημειώσεις Παραγώγων

Τις τιμές εκκαθάρισης και τις τελικές ανοικτές θέσεις μπορείτε να τις ανακτήσετε στο ακόλουθο path <http://www.helex.gr/el/web/guest/statistics-end-of-day-derivatives>

Υποκείμενη Αγορά				Αγορά Παραγώγων										Ανοικτές θέσεις			
Ανωτ Τιμή	Κατωτ Τιμή	Τιμή κλεισ.	Μεταβ.	Μήνας Παράδοσης	Άνοιγμα	Ανωτ Τιμή	Κατωτ Τιμή	Τελ Τιμή	Τιμή κλεισ.	Τελευταία ζήτηση	Τελευταία προσφορά	Τιμή Εκκαθάρισης*	Υψηλό ζωής	Χαμηλό ζωής	Πράξεις	Όγκος	Ανοικτές θέσεις
LAMDA DEVELOPMENT(ΚΟ)				(Μέγεθος Συμβολαίου: 100 Χρεόγραφα, Φυσική Παράδοση)													
6.46	6.28	6.3	-0.94%	Μάρτιος 2022	6.36	6.43	6.31	6.33	6.33	---	---	---	7.58	---	43	135	6,116
				Ιούνιος 2022	6.40	6.40	6.35	6.35	6.35	---	---	---	7.07	---	8	40	537
				Σεπτέμβριος 2022	---	---	---	---	6.43	---	---	---	---	---	---	---	---
				Δεκέμβριος 2022	---	---	---	---	6.46	---	---	---	---	---	---	---	---
MARFIN INVESTMENT GROUP (ΚΟ)				(Μέγεθος Συμβολαίου: 100 Χρεόγραφα, Φυσική Παράδοση)													
0.0292	0.028	0.0289	1.40%	Μάρτιος 2022	0.029	0.029	0.029	0.029	0.029	---	---	---	0.038	---	4	279	33,870
				Ιούνιος 2022	---	---	---	---	0.029	---	---	---	---	---	---	---	---
				Σεπτέμβριος 2022	---	---	---	---	0.029	---	---	---	---	---	---	---	---
				Δεκέμβριος 2022	---	---	---	---	0.029	---	---	---	---	---	---	---	---
TITAN CEMENT (ΚΑ)				(Μέγεθος Συμβολαίου: 100 Χρεόγραφα, Φυσική Παράδοση)													
12.74	12.36	12.6	1.94%	Μάρτιος 2022	12.49	12.60	12.49	12.60	12.60	---	---	---	15.10	---	2	2	1,363
				Ιούνιος 2022	---	---	---	---	12.52	---	---	---	14.58	---	---	---	34
				Σεπτέμβριος 2022	---	---	---	---	12.50	---	---	---	---	---	---	---	---
				Δεκέμβριος 2022	---	---	---	---	12.56	---	---	---	---	---	---	---	---
VIOTALCO SA/NV (ΚΑ)				(Μέγεθος Συμβολαίου: 100 Χρεόγραφα, Φυσική Παράδοση)													
4.19	4.085	4.15	2.22%	Μάρτιος 2022	4.13	4.18	4.10	4.14	4.14	---	---	---	5.15	---	27	109	8,759
				Ιούνιος 2022	4.19	4.19	4.19	4.19	4.19	---	---	---	5.31	---	2	4	31
				Σεπτέμβριος 2022	---	---	---	---	4.10	---	---	---	---	---	---	---	---
				Δεκέμβριος 2022	---	---	---	---	4.13	---	---	---	---	---	---	---	---
ΑΔΜΗΕ ΣΥΜΜΕΤΟΧΩΝ Α.Ε. (ΚΟ)				(Μέγεθος Συμβολαίου: 100 Χρεόγραφα, Φυσική Παράδοση)													
2.38	2.31	2.33	0.22%	Μάρτιος 2022	2.36	2.36	2.32	2.32	2.32	---	---	---	2.62	---	10	31	5,089
				Ιούνιος 2022	---	---	---	---	2.34	---	---	---	---	---	---	---	---
				Σεπτέμβριος 2022	---	---	---	---	2.35	---	---	---	---	---	---	---	---
				Δεκέμβριος 2022	---	---	---	---	2.36	---	---	---	---	---	---	---	---
ΓΕΚ ΤΕΡΝΑ (ΚΟ)				(Μέγεθος Συμβολαίου: 100 Χρεόγραφα, Φυσική Παράδοση)													
8.69	8.51	8.6	0.70%	Μάρτιος 2022	8.59	8.62	8.53	8.62	8.62	---	---	---	10.10	---	10	40	6,363
				Ιούνιος 2022	---	---	---	---	8.65	---	---	---	9.56	---	---	---	225
				Σεπτέμβριος 2022	---	---	---	---	8.63	---	---	---	---	---	---	---	---
				Δεκέμβριος 2022	---	---	---	---	8.68	---	---	---	---	---	---	---	---
ΔΕΗ (ΚΟ)				(Μέγεθος Συμβολαίου: 100 Χρεόγραφα, Φυσική Παράδοση)													
7.9	7.51	7.64	-1.61%	Μάρτιος 2022	7.80	7.90	7.52	7.60	7.60	---	---	---	10.69	---	189	1,328	17,628
				Ιούνιος 2022	7.62	7.62	7.61	7.61	7.61	---	---	---	9.47	---	3	31	449
				Σεπτέμβριος 2022	---	---	---	---	7.85	---	---	---	---	---	---	---	---
				Δεκέμβριος 2022	---	---	---	---	7.89	---	---	---	---	---	---	---	---

Σημειώσεις Παραγώγων

Τις τιμές εκκαθάρισης και τις τελικές ανοικτές θέσεις μπορείτε να τις ανακτήσετε στο ακόλουθο path <http://www.helex.gr/el/web/guest/statistics-end-of-day-derivatives>

Υποκείμενη Αγορά				Αγορά Παραγώγων													
Ανωτ Τιμή	Κατωτ Τιμή	Τιμή κλεισ.	Μεταβ.	Μήνας Παράδοσης	Άνοιγμα	Ανωτ Τιμή	Κατωτ Τιμή	Τελ Τιμή	Τιμή κλεισ.	Τελευταία ζήτηση	Τελευταία προσφορά	Τιμή Εκκαθάρισης*	Υψηλό ζωής	Χαμηλό ζωής	Πράξεις	Όγκος	Ανοικτές θέσεις
(Μέγεθος Συμβολαίου: 100 Χρεόγραφα, Φυσική Παράδοση)																	
ΕΘΝΙΚΗ ΤΡΑΠΕΖΑ (ΚΟ)				Μάρτιος 2022	3.03	3.07	2.93	2.94	2.94	---	---	---	3.83	---	424	7,785	23,934
3.029	2.916	2.945	-0.61%	Ιούνιος 2022	3.08	3.08	2.93	2.99	2.99	---	---	---	3.79	---	16	63	1,102
				Σεπτέμβριος 2022	---	---	---	---	3.00	---	---	---	---	---	---	---	---
				Δεκέμβριος 2022	---	---	---	---	3.01	---	---	---	---	---	---	---	---
(Μέγεθος Συμβολαίου: 100 Χρεόγραφα, Φυσική Παράδοση)																	
ΕΛΛΑΚΤΩΡ (ΚΟ)				Μάρτιος 2022	1.26	1.26	1.25	1.26	1.26	---	---	---	1.54	---	5	125	11,098
1.274	1.239	1.27	2.01%	Ιούνιος 2022	---	---	---	---	1.24	---	---	---	1.36	---	---	---	1,487
				Σεπτέμβριος 2022	---	---	---	---	1.26	---	---	---	---	---	---	---	---
				Δεκέμβριος 2022	---	---	---	---	1.26	---	---	---	---	---	---	---	---
(Μέγεθος Συμβολαίου: 100 Χρεόγραφα, Φυσική Παράδοση)																	
ΕΛΛΗΝ. ΧΡΗΜΑΤΙΣΤΗΡΙΑ-Χ.Α. (ΚΟ)				Μάρτιος 2022	3.72	3.75	3.72	3.72	3.72	---	---	---	4.10	---	6	18	1,399
3.79	3.7	3.7	0.00%	Ιούνιος 2022	3.77	3.77	3.77	3.77	3.77	---	---	---	4.08	---	2	5	99
				Σεπτέμβριος 2022	---	---	---	---	3.74	---	---	---	---	---	---	---	---
				Δεκέμβριος 2022	---	---	---	---	3.76	---	---	---	---	---	---	---	---
(Μέγεθος Συμβολαίου: 100 Χρεόγραφα, Φυσική Παράδοση)																	
ΕΛΛΗΝΙΚΑ ΠΕΤΡΕΛΑΙΑ (ΚΟ)				Μάρτιος 2022	6.86	7.19	6.76	7.16	7.16	---	---	---	7.22	---	74	181	1,616
7.22	6.83	7.22	6.65%	Ιούνιος 2022	6.83	7.08	6.74	6.95	6.95	---	---	---	7.08	---	11	14	58
				Σεπτέμβριος 2022	---	---	---	---	6.84	---	---	---	---	---	---	---	---
				Δεκέμβριος 2022	---	---	---	---	6.88	---	---	---	---	---	---	---	---
(Μέγεθος Συμβολαίου: 100 Χρεόγραφα, Φυσική Παράδοση)																	
ΕΥΔΑΠ (ΚΟ)				Μάρτιος 2022	---	---	---	---	6.96	---	---	---	8.10	---	---	---	475
7.22	6.95	6.96	0.14%	Ιούνιος 2022	---	---	---	---	6.99	---	---	---	---	---	---	---	---
				Σεπτέμβριος 2022	---	---	---	---	7.03	---	---	---	---	---	---	---	---
				Δεκέμβριος 2022	---	---	---	---	7.06	---	---	---	---	---	---	---	---
(Μέγεθος Συμβολαίου: 100 Χρεόγραφα, Φυσική Παράδοση)																	
ΜΟΤΟΡ ΟΙΛ (ΚΟ)				Μάρτιος 2022	13.70	14.19	13.70	14.19	14.19	---	---	---	15.55	---	50	97	2,653
14.2	13.52	14.14	4.59%	Ιούνιος 2022	---	---	---	---	13.39	---	---	---	14.02	---	---	---	10
				Σεπτέμβριος 2022	---	---	---	---	13.67	---	---	---	---	---	---	---	---
				Δεκέμβριος 2022	---	---	---	---	13.74	---	---	---	---	---	---	---	---
(Μέγεθος Συμβολαίου: 100 Χρεόγραφα, Φυσική Παράδοση)																	
ΜΥΤΙΛΗΝΑΙΟΣ (ΚΟ)				Μάρτιος 2022	14.28	14.65	14.16	14.50	14.50	---	---	---	16.25	---	115	562	6,980
14.67	14.13	14.64	4.20%	Ιούνιος 2022	14.01	14.57	14.01	14.45	14.45	---	---	---	15.69	---	11	23	192
				Σεπτέμβριος 2022	---	---	---	---	14.20	---	---	---	---	---	---	---	---
				Δεκέμβριος 2022	---	---	---	---	14.28	---	---	---	---	---	---	---	---

Σημειώσεις Παραγώγων

Τις τιμές εκκαθάρισης και τις τελικές ανοικτές θέσεις μπορείτε να τις ανακτήσετε στο ακόλουθο path <http://www.helex.gr/el/web/guest/statistics-end-of-day-derivatives>

Υποκείμενη Αγορά				Αγορά Παραγώγων													
Ανωτ Τιμή	Κατωτ Τιμή	Τιμή κλεισ.	Μεταβ.	Μήνας Παράδοσης	Άνοιγμα	Ανωτ Τιμή	Κατωτ Τιμή	Τελ Τιμή	Τιμή κλεισ.	Τελευταία ζήτηση	Τελευταία προσφορά	Τιμή Εκκαθάρισης*	Υψηλό ζωής	Χαμηλό ζωής	Πράξεις	Όγκος	Ανοικτές θέσεις
(Μέγεθος Συμβολαίου: 100 Χρεόγραφα, Φυσική Παράδοση)																	
ΟΛΠ (ΚΟ)				Μάρτιος 2022	---	---	---	---	15.69	---	---	---	18.16	---	---	---	713
16	15.6	15.9	1.92%	Ιούνιος 2022	---	---	---	---	15.63	---	---	---	16.75	---	---	---	5
				Σεπτέμβριος 2022	---	---	---	---	15.77	---	---	---	---	---	---	---	---
				Δεκέμβριος 2022	---	---	---	---	15.85	---	---	---	---	---	---	---	---
(Μέγεθος Συμβολαίου: 100 Χρεόγραφα, Φυσική Παράδοση)																	
ΟΠΑΠ (ΚΟ)				Μάρτιος 2022	13.25	13.28	12.99	12.99	12.99	---	---	---	13.80	---	33	204	1,296
13.3	12.99	12.99	-2.04%	Ιούνιος 2022	13.00	13.00	13.00	13.00	13.00	---	---	---	13.56	---	1	3	43
				Σεπτέμβριος 2022	---	---	---	---	13.41	---	---	---	---	---	---	---	---
				Δεκέμβριος 2022	---	---	---	---	13.47	---	---	---	---	---	---	---	---
(Μέγεθος Συμβολαίου: 100 Χρεόγραφα, Φυσική Παράδοση)																	
ΟΤΕ (ΚΟ)				Μάρτιος 2022	17.87	17.87	17.40	17.48	17.48	---	---	---	18.42	---	60	307	979
17.98	17.43	17.475	-2.48%	Ιούνιος 2022	---	---	---	---	17.99	---	---	---	18.10	---	---	---	61
				Σεπτέμβριος 2022	---	---	---	---	18.12	---	---	---	---	---	---	---	---
				Δεκέμβριος 2022	---	---	---	---	18.21	---	---	---	---	---	---	---	---
(Μέγεθος Συμβολαίου: 100 Χρεόγραφα, Φυσική Παράδοση)																	
ΠΕΙΡΑΙΩΣ FINANCIAL HOLD (ΚΟ)				Μάρτιος 2022	1.33	1.36	1.31	1.33	1.33	---	---	---	1.72	---	120	3,738	36,529
1.36	1.309	1.34	2.84%	Ιούνιος 2022	1.35	1.39	1.35	1.36	1.36	---	---	---	1.68	---	6	1,019	2,135
				Σεπτέμβριος 2022	---	---	---	---	1.32	---	---	---	---	---	---	---	---
				Δεκέμβριος 2022	---	---	---	---	1.32	---	---	---	---	---	---	---	---
(Μέγεθος Συμβολαίου: 100 Χρεόγραφα, Φυσική Παράδοση)																	
ΤΕΡΝΑ ΕΝΕΡΓΕΙΑΚΗ (ΚΟ)				Μάρτιος 2022	13.54	13.54	12.70	13.06	13.06	---	---	---	13.89	---	20	72	1,791
12.98	12.66	12.98	2.37%	Ιούνιος 2022	---	---	---	---	12.78	---	---	---	13.09	---	---	---	202
				Σεπτέμβριος 2022	---	---	---	---	12.82	---	---	---	---	---	---	---	---
				Δεκέμβριος 2022	---	---	---	---	12.88	---	---	---	---	---	---	---	---

Σημειώσεις Παραγώγων

Τις τιμές εκκαθάρισης και τις τελικές ανοικτές θέσεις μπορείτε να τις ανακτήσετε στο ακόλουθο path <http://www.helex.gr/el/web/guest/statistics-end-of-day-derivatives>

FTSE/X.A. Large Cap

(Μονάδα Διαπραγμάτευσης: 1 Μονάδα Δείκτη x 2€ - Τρόπος Εξάσκησης: Ευρωπαϊκός Χρηματικός Διακανονισμός)

Τιμή Εξάσκησης	Δικαιώματα Αγοράς													Δικαιώματα Πώλησης																			
	Μάρτιος 2022							Απρίλιος 2022						Λοιποί Μήνες		Μάρτιος 2022							Απρίλιος 2022						Λοιποί Μήνες		Τιμή Εξάσκησης		
	Άνοιγμα	Ανιψ. Τιμή	Κατωτ. Τιμή	Τελ. Τιμή	Τιμή κλεισ.	Όγκος	Ανοικτές θέσεις	Άνοιγμα	Ανιψ. Τιμή	Κατωτ. Τιμή	Τελ. Τιμή	Τιμή κλεισ.	Όγκος	Ανοικτές θέσεις	Όγκος	Ανοικτές θέσεις	Άνοιγμα	Ανιψ. Τιμή	Κατωτ. Τιμή	Τελ. Τιμή	Τιμή κλεισ.	Όγκος	Ανοικτές θέσεις	Άνοιγμα	Ανιψ. Τιμή	Κατωτ. Τιμή	Τελ. Τιμή	Τιμή κλεισ.	Όγκος	Ανοικτές θέσεις		Όγκος	Ανοικτές θέσεις
1,875	0.00	0.00	0.00	-	181.00	-	-	-	-	-	-	-	-	-	-	-	0.00	0.00	0.00	-	1.50	-	-	-	-	-	-	-	-	-		-	-
1,900	0.00	0.00	0.00	-	157.00	-	-	0.00	0.00	0.00	-	170.00	-	-	-	-	0.00	0.00	0.00	-	2.90	-	-	0.00	0.00	0.00	-	15.00	-	-	-	-	1,900
1,925	0.00	0.00	0.00	-	135.00	-	-	0.00	0.00	0.00	-	150.00	-	-	-	-	0.00	0.00	0.00	-	5.00	-	-	0.00	0.00	0.00	-	20.25	-	-	-	-	1,925
1,950	0.00	0.00	0.00	-	113.00	-	-	0.00	0.00	0.00	-	131.00	-	-	-	-	0.00	0.00	0.00	-	8.40	-	-	0.00	0.00	0.00	-	26.50	-	-	-	-	1,950
1,975	0.00	0.00	0.00	-	93.00	-	-	0.00	0.00	0.00	-	114.00	-	-	-	-	0.00	0.00	0.00	-	13.25	-	-	0.00	0.00	0.00	-	34.00	-	-	-	-	1,975
2,000	0.00	0.00	0.00	-	74.50	-	-	0.00	0.00	0.00	-	98.00	-	-	-	-	25.25	0.00	25.00	25.00	25.00	27	1	0.00	0.00	0.00	-	43.00	-	30	-	-	2,000
2,050	0.00	0.00	0.00	-	44.50	-	-	0.00	0.00	0.00	-	70.50	-	-	-	54.00	0.00	54.00	54.00	54.00	20	-	-	0.00	0.00	0.00	-	65.00	-	20	-	-	2,050
2,100	0.00	0.00	0.00	-	23.75	-	2	0.00	0.00	0.00	-	48.50	-	1	-	0.00	0.00	0.00	-	69.00	-	-	110.00	110.00	110.00	110.00	110.00	20	-	-	-	-	2,100
2,150	20.50	20.50	20.50	20.50	20.50	1	4	0.00	0.00	0.00	-	32.25	-	-	-	0.00	20.50	0.00	-	106.00	-	40	0.00	0.00	0.00	-	127.00	-	-	-	-	2,150	
2,200	0.00	0.00	0.00	-	4.70	-	26	0.00	0.00	0.00	-	20.50	-	5	-	0.00	0.00	0.00	-	150.00	-	20	0.00	0.00	0.00	-	165.00	-	20	-	-	2,200	
2,250	0.00	0.00	0.00	-	1.70	-	54	0.00	0.00	0.00	-	12.50	-	22	-	0.00	0.00	0.00	-	197.00	-	60	0.00	0.00	0.00	-	207.00	-	5	-	-	2,250	
2,300	0.00	0.00	0.00	-	0.57	-	94	0.00	0.00	0.00	-	7.30	-	43	-	0.00	0.00	0.00	-	246.00	-	52	0.00	0.00	0.00	-	251.00	-	3	-	-	2,300	
2,350	0.00	0.00	0.00	-	0.16	-	49	0.00	0.00	0.00	-	4.10	-	1	-	0.00	0.00	0.00	-	295.00	-	101	0.00	0.00	0.00	-	298.00	-	-	-	-	2,350	
2,400	0.00	0.00	0.00	-	0.04	-	21	0.00	0.00	0.00	-	2.20	-	-	-	0.00	0.00	0.00	-	345.00	-	20	0.00	0.00	0.00	-	346.00	-	20	-	-	2,400	
2,450	0.00	0.00	0.00	-	0.01	-	20	0.00	0.00	0.00	-	1.10	-	-	-	0.00	0.00	0.00	-	395.00	-	-	0.00	0.00	0.00	-	395.00	-	-	-	-	2,450	
2,500	0.00	0.00	0.00	-	0.02	-	-	0.00	0.00	0.00	-	0.57	-	-	-	0.00	0.00	0.00	-	445.00	-	-	0.00	0.00	0.00	-	444.00	-	-	-	-	2,500	
2,550	0.00	0.00	0.00	-	0.03	-	-	0.00	0.00	0.00	-	0.28	-	-	-	0.00	0.00	0.00	-	495.00	-	-	0.00	0.00	0.00	-	494.00	-	-	-	-	2,550	
2,600	0.00	0.00	0.00	-	0.01	-	-	0.00	0.00	0.00	-	0.13	-	-	-	0.00	0.00	0.00	-	545.00	-	-	0.00	0.00	0.00	-	544.00	-	-	-	-	2,600	
2,650	0.00	0.00	0.00	-	0.14	-	-	0.00	0.00	0.00	-	0.06	-	-	-	0.00	0.00	0.00	-	595.00	-	-	0.00	0.00	0.00	-	593.00	-	-	-	-	2,650	
Σύνολο:						1	270						0	72	0	0					47	294						20	98	0	0		
Αριθμός Πράξεων:						1							0		0						5							1		0			

ALPHA ΥΠΗΡΕΣΙΩΝ ΣΥΜΜ (ΚΟ)

(Μέγεθος Συμβολαίου: 100 Χρεόγραφα, Τρόπος Εξάσκησης: Αμερικάνικος, Φυσική Παράδοση)

Τιμή Εξάσκησης	Δικαιώματα Αγοράς														Δικαιώματα Πώλησης															
	Μάρτιος 2022				Απρίλιος 2022				Λοιποί Μήνες		Μάρτιος 2022				Απρίλιος 2022				Λοιποί Μήνες		Τιμή Εξάσκησης									
	Άνοιγμα	Ανιγν. Τιμή	Καπιτ. Τιμή	Τελ. Τιμή	Τιμή κλεισ.	Όγκος	Ανοικτές θέσεις	Άνοιγμα	Ανιγν. Τιμή	Καπιτ. Τιμή	Τελ. Τιμή	Τιμή κλεισ.	Όγκος	Ανοικτές θέσεις	Όγκος	Ανοικτές θέσεις	Άνοιγμα	Ανιγν. Τιμή	Καπιτ. Τιμή	Τελ. Τιμή		Τιμή κλεισ.	Όγκος	Ανοικτές θέσεις	Όγκος	Ανοικτές θέσεις				
0.650	0.000	0.000	0.000	0.471	-	-							-	-			0.000	0.000	0.000	0.001		-	-			-	-			0.007
0.700	0.000	0.000	0.000	0.421	-	-							-	-			0.000	0.000	0.000	0.001	-	-			-	-			0.007	
0.750	0.000	0.000	0.000	0.371	-	-							-	-			0.000	0.000	0.000	0.001	-	-			-	-			0.008	
0.800	0.000	0.000	0.000	0.321	-	-	0.000	0.000	0.000		0.322	-	-			0.000	0.000	0.000	0.001	-	-	0.000	0.000	0.000	0.001	-	-			0.008
0.850	0.000	0.000	0.000	0.271	-	-	0.000	0.000	0.000		0.273	-	-			0.000	0.000	0.000	0.001	-	-	0.000	0.000	0.000	0.001	-	-			0.009
0.900	0.000	0.000	0.000	0.221	-	-	0.000	0.000	0.000		0.225	-	-			0.000	0.000	0.000	0.001	-	-	0.000	0.000	0.000	0.003	-	-			0.009
0.950	0.000	0.000	0.000	0.173	-	-	0.000	0.000	0.000		0.179	-	-			0.000	0.000	0.000	0.002	-	-	0.000	0.000	0.000	0.007	-	-			0.010
1.000	0.000	0.000	0.000	0.128	-	-	0.000	0.000	0.000		0.137	-	-			0.000	0.000	0.000	0.007	-	-	0.000	0.000	0.000	0.015	-	-			0.010
1.100	0.000	0.000	0.000	0.056	-	-	0.000	0.000	0.000		0.071	-	-			0.000	0.000	0.000	0.035	-	-	0.000	0.000	0.000	0.048	-	-			0.011
1.200	0.000	0.000	0.000	0.018	-	-	0.000	0.000	0.000		0.030	-	-			0.000	0.000	0.000	0.097	-	-	0.000	0.000	0.000	0.108	-	-			0.012
1.300	0.000	0.000	0.000	0.004	-	250	0.000	0.000	0.000		0.011	-	-			0.000	0.000	0.000	0.183	-	-	0.000	0.000	0.000	0.188	-	-			0.013
1.400	0.000	0.000	0.000	0.001	-	-	0.000	0.000	0.000		0.003	-	-			0.000	0.000	0.000	0.280	-	-	0.000	0.000	0.000	0.281	-	-			0.014
1.500	0.000	0.000	0.000	0.001	-	-	0.000	0.000	0.000		0.001	-	-			0.000	0.000	0.000	0.380	-	-	0.000	0.000	0.000	0.380	-	-			0.015
1.600	0.000	0.000	0.000	0.003	-	-	0.000	0.000	0.000		0.001	-	-			0.000	0.000	0.000	0.480	-	-	0.000	0.000	0.000	0.480	-	-			0.016
1.700	0.000	0.000	0.000	0.001	-	-	0.000	0.000	0.000		0.003	-	-			0.000	0.000	0.000	0.580	-	-	0.000	0.000	0.000	0.580	-	-			0.017
1.800	0.000	0.000	0.000	0.001	-	-	0.000	0.000	0.000		0.001	-	-			0.000	0.000	0.000	0.680	-	-	0.000	0.000	0.000	0.680	-	-			0.018
1.900	0.000	0.000	0.000	0.001	-	-	0.000	0.000	0.000		0.001	-	-			0.000	0.000	0.000	0.780	-	-	0.000	0.000	0.000	0.780	-	-			0.019
Σύνολα:					0	250							0	0	0	0				0	0				0	0	0	0		
Αριθμός Πράξεων:						0							0	0	0					0.00					0		0			

ΔΕΗ (ΚΟ)

(Μέγεθος Συμβολαίου: 100 Χρεόγραφα, Τρόπος Εξάσκησης: Αμερικάνικος, Φυσική Παράδοση)

Τιμή Εξάσκησης	Δικαιώματα Αγοράς												Δικαιώματα Πώλησης												Τιμή Εξάσκησης			
	Μάρτιος 2022				Απρίλιος 2022				Λοιποί Μήνες				Μάρτιος 2022				Απρίλιος 2022				Λοιποί Μήνες							
	Άνοιγμα	Ανιγν. Τιμή	Καπιτ. Τιμή	Τελ. Τιμή	Τιμή κλεισ.	Όγκος	Άνοικτες θέσεις	Άνοιγμα	Ανιγν. Τιμή	Καπιτ. Τιμή	Τελ. Τιμή	Τιμή κλεισ.	Όγκος	Άνοικτες θέσεις	Όγκος	Άνοικτες θέσεις	Άνοιγμα	Ανιγν. Τιμή	Καπιτ. Τιμή	Τελ. Τιμή	Τιμή κλεισ.	Όγκος	Άνοικτες θέσεις	Όγκος		Άνοικτες θέσεις		
5.600	0.000	0.000	0.000	2.17	-	-	0.000	0.000	0.000	2.18	-	-	0.000	0.000	0.000	0.001	-	-	0.000	0.000	0.000	0.001	-	-	0.000	0.000	0.000	0.056
6.000	0.000	0.000	0.000	1.78	-	-	0.000	0.000	0.000	1.79	-	-	0.000	0.000	0.000	0.001	-	-	0.000	0.000	0.000	0.005	-	-	0.000	0.000	0.000	0.060
6.400	0.000	0.000	0.000	1.38	-	-	0.000	0.000	0.000	1.41	-	-	0.000	0.000	0.000	0.001	-	-	0.000	0.000	0.000	0.022	-	-	0.000	0.000	0.000	0.064
6.800	0.000	0.000	0.000	0.984	-	-	0.000	0.000	0.000	1.05	-	-	0.000	0.000	0.000	0.008	-	-	0.000	0.000	0.000	0.064	-	-	0.000	0.000	0.000	0.068
7.200	0.000	0.000	0.000	0.621	-	-	0.000	0.000	0.000	0.736	-	-	0.000	0.000	0.000	0.045	-	-	0.000	0.000	0.000	0.150	-	-	0.000	0.000	0.000	0.072
7.600	0.000	0.000	0.000	0.328	-	-	0.000	0.000	0.000	0.485	-	-	0.226	0.226	0.226	0.226	10	-	0.000	0.000	0.000	0.297	-	-	0.000	0.000	0.000	0.076
8.000	0.000	0.000	0.000	0.142	-	-	0.291	0.291	0.291	0.291	2	-	0.000	0.000	0.000	0.365	-	35	0.000	0.000	0.000	0.508	-	-	0.000	0.000	0.000	0.080
8.400	0.000	0.000	0.000	0.048	-	-	0.000	0.000	0.000	0.168	-	-	0.000	0.000	0.000	0.672	-	-	0.000	0.000	0.000	0.781	-	-	0.000	0.000	0.000	0.084
8.800	0.000	0.000	0.000	0.012	-	3	0.000	0.000	0.000	0.090	-	-	0.000	0.000	0.000	1.04	-	-	0.000	0.000	0.000	1.10	-	-	0.000	0.000	0.000	0.088
9.200	0.000	0.000	0.000	0.002	-	11	0.000	0.000	0.000	0.044	-	-	0.000	0.000	0.000	1.43	-	-	0.000	0.000	0.000	1.46	-	-	0.000	0.000	0.000	0.092
9.600	0.000	0.000	0.000	0.004	-	-	0.000	0.000	0.000	0.020	-	-	0.000	0.000	0.000	1.83	-	-	0.000	0.000	0.000	1.84	-	-	0.000	0.000	0.000	0.096
10.000	0.000	0.000	0.000	0.001	-	-	0.000	0.000	0.000	0.009	-	-	0.000	0.000	0.000	2.23	-	-	0.000	0.000	0.000	2.23	-	-	0.000	0.000	0.000	0.100
11.000	0.000	0.000	0.000	0.001	-	-	0.000	0.000	0.000	0.001	-	-	0.000	0.000	0.000	3.23	-	-	0.000	0.000	0.000	3.23	-	-	0.000	0.000	0.000	0.110
12.000	0.000	0.000	0.000	0.001	-	-	0.000	0.000	0.000	0.001	-	-	0.000	0.000	0.000	4.23	-	-	0.000	0.000	0.000	4.23	-	-	0.000	0.000	0.000	0.120
13.000	0.000	0.000	0.000	0.001	-	-					-	-	0.000	0.000	0.000	5.23	-	-					-	-	0.000	0.000	0.000	0.130
14.000	0.000	0.000	0.000	0.001	-	-					-	-	0.000	0.000	0.000	6.23	-	-					-	-	0.000	0.000	0.000	0.140
15.000	0.000	0.000	0.000	0.001	-	-					-	-	0.000	0.000	0.000	7.23	-	-					-	-	0.000	0.000	0.000	0.150
16.000	0.000	0.000	0.000	0.001	-	-					-	-	0.000	0.000	0.000	8.23	-	-					-	-	0.000	0.000	0.000	0.160
Σύνολο:					0	14					2	0	0	0		0	35				0	5	0	0				
Αριθμός Πράξεων:					0						1	0				1.00						0	0					

ΕΘΝΙΚΗ ΤΡΑΠΕΖΑ (ΚΟ)

(Μέγεθος Συμβολαίου: 100 Χρεόγραφα, Τρόπος Εξάσκησης: Αμερικάνικος, Φυσική Παράδοση)

Τιμή Εξάσκησης	Δικαιώματα Αγοράς												Δικαιώματα Πώλησης												Τιμή Εξάσκησης												
	Μάρτιος 2022						Απρίλιος 2022						Λοιποί Μήνες		Μάρτιος 2022						Απρίλιος 2022						Λοιποί Μήνες										
	Άνοιγμα	Ανιγν. Τιμή	Κατωτ. Τιμή	Τελ. Τιμή	Τιμή κλεισ.	Όγκος	Άνοιγμα	Ανιγν. Τιμή	Κατωτ. Τιμή	Τελ. Τιμή	Τιμή κλεισ.	Όγκος	Άνοιγμα	Ανιγν. Τιμή	Κατωτ. Τιμή	Τελ. Τιμή	Τιμή κλεισ.	Όγκος	Άνοιγμα	Ανιγν. Τιμή	Κατωτ. Τιμή	Τελ. Τιμή	Τιμή κλεισ.	Όγκος		Άνοιγμα	Ανιγν. Τιμή	Κατωτ. Τιμή	Τελ. Τιμή	Τιμή κλεισ.	Όγκος	Άνοιγμα	Ανιγν. Τιμή	Κατωτ. Τιμή	Τελ. Τιμή	Τιμή κλεισ.	Όγκος
1.600	0.000	0.000	0.000	1.36	-	-					-	-							0.000	0.000	0.000	0.001	-	-													0.016
1.700	0.000	0.000	0.000	1.26	-	-					-	-							0.000	0.000	0.000	0.001	-	-													0.017
1.800	0.000	0.000	0.000	1.16	-	-					-	-							0.000	0.000	0.000	0.001	-	-													0.018
1.900	0.000	0.000	0.000	1.06	-	-					-	-							0.000	0.000	0.000	0.001	-	-													0.019
2.000	0.000	0.000	0.000	0.962	-	-	0.000	0.000	0.000	0.965	-	-							0.000	0.000	0.000	0.001	-	-	0.000	0.000	0.000	0.001	-	-							0.020
2.200	0.000	0.000	0.000	0.762	-	-	0.000	0.000	0.000	0.766	-	-							0.000	0.000	0.000	0.001	-	-	0.000	0.000	0.000	0.001	-	-							0.022
2.400	0.000	0.000	0.000	0.562	-	-	0.000	0.000	0.000	0.572	-	-							0.000	0.000	0.000	0.001	-	-	0.000	0.000	0.000	0.006	-	-							0.024
2.600	0.000	0.000	0.000	0.366	-	-	0.000	0.000	0.000	0.393	-	-							0.000	0.000	0.000	0.003	-	-	0.000	0.000	0.000	0.027	-	-							0.026
2.800	0.000	0.000	0.000	0.191	-	-	0.000	0.000	0.000	0.244	-	-							0.000	0.000	0.000	0.029	-	300	0.000	0.000	0.000	0.077	-	-							0.028
3.000	0.000	0.000	0.000	0.073	-	-	0.000	0.000	0.000	0.135	-	-							0.000	0.000	0.000	0.110	-	-	0.000	0.000	0.000	0.168	-	-							0.030
3.200	0.000	0.000	0.000	0.019	-	-	0.000	0.000	0.000	0.066	-	-							0.000	0.000	0.000	0.257	-	-	0.000	0.000	0.000	0.299	-	-							0.032
3.400	0.000	0.000	0.000	0.003	-	-	0.000	0.000	0.000	0.028	-	50							0.000	0.000	0.000	0.442	-	-	0.000	0.000	0.000	0.462	-	-							0.034
3.600	0.000	0.000	0.000	0.003	-	-	0.000	0.000	0.000	0.011	-	-							0.000	0.000	0.000	0.640	-	2	0.000	0.000	0.000	0.646	-	-							0.036
3.800	0.000	0.000	0.000	0.005	-	-	0.000	0.000	0.000	0.004	-	-							0.000	0.000	0.000	0.840	-	-	0.000	0.000	0.000	0.841	-	-							0.038
4.000	0.000	0.000	0.000	0.001	-	-	0.000	0.000	0.000	0.001	-	-							0.000	0.000	0.000	1.04	-	-	0.000	0.000	0.000	1.04	-	-							0.040
4.400	0.000	0.000	0.000	0.001	-	-	0.000	0.000	0.000	0.002	-	-							0.000	0.000	0.000	1.44	-	-	0.000	0.000	0.000	1.44	-	-							0.044
4.800	0.000	0.000	0.000	0.001	-	-	0.000	0.000	0.000	0.004	-	-							0.000	0.000	0.000	1.84	-	-	0.000	0.000	0.000	1.84	-	-							0.048
5.200	0.000	0.000	0.000	0.001	-	-	0.000	0.000	0.000	0.001	-	-							0.000	0.000	0.000	2.24	-	-	0.000	0.000	0.000	2.24	-	-							0.052
5.600	0.000	0.000	0.000	0.001	-	-	0.000	0.000	0.000	0.001	-	-							0.000	0.000	0.000	2.64	-	-	0.000	0.000	0.000	2.64	-	-							0.056
Σύνολο:					0	0					0	50	0	0					0	302			0	302	0	0	0	0	0	0	0	0	0	0	0	0	300
Αριθμός Πράξεων:					0						0		0						0.00					0.00		0			0					0		0	

ΟΠΑΠ (ΚΟ)

(Μέγεθος Συμβολαίου: 100 Χρεόγραφα, Τρόπος Εξάσκησης: Αμερικάνικος, Φυσική Παράδοση)

Τιμή Εξάσκησης	Δικαιώματα Αγοράς												Δικαιώματα Πώλησης																	
	Μάρτιος 2022				Απρίλιος 2022				Λοιποί Μήνες				Μάρτιος 2022				Απρίλιος 2022				Λοιποί Μήνες									
	Άνοιγμα	Ανιψ. Τιμή	Κατωτ. Τιμή	Τελ. Τιμή	Τιμή κλεισ.	Όγκος	Ανοικτές θέσεις	Άνοιγμα	Ανιψ. Τιμή	Κατωτ. Τιμή	Τελ. Τιμή	Τιμή κλεισ.	Όγκος	Ανοικτές θέσεις	Όγκος	Ανοικτές θέσεις	Άνοιγμα	Ανιψ. Τιμή	Κατωτ. Τιμή	Τελ. Τιμή	Τιμή κλεισ.	Όγκος	Ανοικτές θέσεις	Όγκος	Ανοικτές θέσεις	Τιμή Εξάσκησης				
8.400	0.000	0.000	0.000	4.87	-	-											0.000	0.000	0.000	0.001	-	-							0.084	
8.800	0.000	0.000	0.000	4.47	-	-	0.000	0.000	0.000		4.48	-	-				0.000	0.000	0.000	0.001	-	-	0.000	0.000	0.000	0.001	-	-	0.088	
9.200	0.000	0.000	0.000	4.07	-	-	0.000	0.000	0.000		4.08	-	-				0.000	0.000	0.000	0.001	-	-	0.000	0.000	0.000	0.002	-	-	0.092	
9.600	0.000	0.000	0.000	3.67	-	-	0.000	0.000	0.000		3.68	-	-				0.000	0.000	0.000	0.001	-	-	0.000	0.000	0.000	0.001	-	-	0.096	
10.000	0.000	0.000	0.000	3.27	-	-	0.000	0.000	0.000		3.28	-	-				0.000	0.000	0.000	0.001	-	-	0.000	0.000	0.000	0.001	-	-	0.100	
11.000	0.000	0.000	0.000	2.27	-	-	0.000	0.000	0.000		2.29	-	-				0.000	0.000	0.000	0.001	-	-	0.000	0.000	0.000	0.005	-	-	0.110	
12.000	0.000	0.000	0.000	1.28	-	-	0.000	0.000	0.000		1.35	-	-				0.000	0.000	0.000	0.010	-	-	0.000	0.000	0.000	0.063	-	-	0.120	
13.000	0.000	0.000	0.000	0.447	-	-	0.000	0.000	0.000		0.613	-	-				0.000	0.000	0.000	0.176	-	20	0.000	0.000	0.000	0.324	-	-	0.130	
14.000	0.000	0.000	0.000	0.068	-	11	0.000	0.000	0.000		0.199	-	-				0.000	0.000	0.000	0.799	-	-	0.000	0.000	0.000	0.911	-	-	0.140	
15.000	0.000	0.000	0.000	0.004	-	-	0.000	0.000	0.000		0.043	-	-				0.000	0.000	0.000	1.74	-	-	0.000	0.000	0.000	1.76	-	-	0.150	
16.000	0.000	0.000	0.000	0.001	-	-	0.000	0.000	0.000		0.007	-	-				0.000	0.000	0.000	2.74	-	-	0.000	0.000	0.000	2.74	-	-	0.160	
17.000	0.000	0.000	0.000	0.001	-	-	0.000	0.000	0.000		0.001	-	-				0.000	0.000	0.000	3.74	-	-	0.000	0.000	0.000	3.74	-	-	0.170	
18.000	0.000	0.000	0.000	0.001	-	-	0.000	0.000	0.000		0.001	-	-				0.000	0.000	0.000	4.74	-	-	0.000	0.000	0.000	4.74	-	-	0.180	
19.000	0.000	0.000	0.000	0.002	-	-	0.000	0.000	0.000		0.001	-	-				0.000	0.000	0.000	5.74	-	-	0.000	0.000	0.000	5.74	-	-	0.190	
Σύνολο:					0	11						0	0	0	0					0	20						0	0	0	0
Αριθμός Πράξεων:					0							0	0	0						0.00						0		0		

ΟΤΕ (ΚΟ)

(Μέγεθος Συμβολαίου: 100 Χρεόγραφα, Τρόπος Εξάσκησης: Αμερικάνικος, Φυσική Παράδοση)

Τιμή Εξάσκησης	Δικαιώματα Αγοράς												Δικαιώματα Πώλησης												Τιμή Εξάσκησης				
	Μάρτιος 2022				Απρίλιος 2022				Λοιποί Μήνες				Μάρτιος 2022				Απρίλιος 2022				Λοιποί Μήνες								
	Άνοιγμα	Ανιψ. Τιμή	Κατωτ. Τιμή	Τελ. Τιμή	Τιμή κλεισ.	Όγκος	Ανοικτές θέσεις	Άνοιγμα	Ανιψ. Τιμή	Κατωτ. Τιμή	Τελ. Τιμή	Τιμή κλεισ.	Όγκος	Ανοικτές θέσεις	Όγκος	Ανοικτές θέσεις	Άνοιγμα	Ανιψ. Τιμή	Κατωτ. Τιμή	Τελ. Τιμή	Τιμή κλεισ.	Όγκος	Ανοικτές θέσεις	Όγκος		Ανοικτές θέσεις			
9.200	0.000	0.000	0.000	8.73	-	-											0.000	0.000	0.000	0.001	-	-							0.092
9.600	0.000	0.000	0.000	8.33	-	-											0.000	0.000	0.000	0.001	-	-							0.096
10.000	0.000	0.000	0.000	7.93	-	-											0.000	0.000	0.000	0.001	-	-							0.100
11.000	0.000	0.000	0.000	6.93	-	-											0.000	0.000	0.000	0.001	-	-							0.110
12.000	0.000	0.000	0.000	5.93	-	-	0.000	0.000	0.000		5.95	-	-				0.000	0.000	0.000	0.001	-	-	0.000	0.000	0.000	0.001	-	-	0.120
13.000	0.000	0.000	0.000	4.93	-	-	0.000	0.000	0.000		4.95	-	-				0.000	0.000	0.000	0.001	-	-	0.000	0.000	0.000	0.001	-	-	0.130
14.000	0.000	0.000	0.000	3.93	-	-	0.000	0.000	0.000		3.95	-	-				0.000	0.000	0.000	0.001	-	-	0.000	0.000	0.000	0.001	-	-	0.140
15.000	0.000	0.000	0.000	2.93	-	-	0.000	0.000	0.000		2.96	-	-				0.000	0.000	0.000	0.001	-	-	0.000	0.000	0.000	0.009	-	-	0.150
16.000	0.000	0.000	0.000	1.94	-	-	0.000	0.000	0.000		2.02	-	-				0.000	0.000	0.000	0.002	-	-	0.000	0.000	0.000	0.059	-	-	0.160
17.000	0.000	0.000	0.000	0.987	-	30	0.000	0.000	0.000		1.19	-	-				0.000	0.000	0.000	0.052	-	-	0.000	0.000	0.000	0.235	-	-	0.170
18.000	0.000	0.000	0.000	0.308	-	2	0.000	0.000	0.000		0.594	-	-				0.000	0.000	0.000	0.373	-	-	0.000	0.000	0.000	0.634	-	-	0.180
19.000	0.000	0.000	0.000	0.047	-	10	0.000	0.000	0.000		0.244	-	10				0.000	0.000	0.000	1.12	-	-	0.000	0.000	0.000	1.29	-	-	0.190
20.000	0.000	0.000	0.000	0.003	-	-	0.000	0.000	0.000		0.081	-	-				0.000	0.000	0.000	2.08	-	-	0.000	0.000	0.000	2.13	-	-	0.200
22.000	0.000	0.000	0.000	0.001	-	-	0.000	0.000	0.000		0.005	-	-				0.000	0.000	0.000	4.08	-	-	0.000	0.000	0.000	4.08	-	-	0.220
24.000	0.000	0.000	0.000	0.001	-	-	0.000	0.000	0.000		0.001	-	-				0.000	0.000	0.000	6.08	-	-	0.000	0.000	0.000	6.08	-	-	0.240
26.000	0.000	0.000	0.000	0.001	-	-	0.000	0.000	0.000		0.001	-	-				0.000	0.000	0.000	8.08	-	-	0.000	0.000	0.000	8.08	-	-	0.260
Σύνολα:					0	42						0	10	0	0					0	0					0	0	0	0
Αριθμός Πράξεων:						0							0		0						0.00						0		0

ΠΕΙΡΑΙΩΣ FINANCIAL HOLD (ΚΟ)

(Μέγεθος Συμβολαίου: 100 Χρέδγραφα, Τρόπος Εξάσκησης: Αμερικάνικος, Φυσική Παράδοση)

Τιμή Εξάσκησης	Δικαιώματα Αγοράς														Δικαιώματα Πώλησης																		
	Μάρτιος 2022						Απρίλιος 2022						Λοιποί Μήνες		Μάρτιος 2022						Απρίλιος 2022						Λοιποί Μήνες		Τιμή Εξάσκησης				
	Άνοιγμα	Ανιτ Τιμή	Καπιτ Τιμή	Τελ Τιμή	Τιμή κλεισ.	Όγκος	Άνοιγμα	Ανιτ Τιμή	Καπιτ Τιμή	Τελ Τιμή	Τιμή κλεισ.	Όγκος	Άνοιγμα	Ανιτ Τιμή	Καπιτ Τιμή	Τελ Τιμή	Τιμή κλεισ.	Όγκος	Άνοιγμα	Ανιτ Τιμή	Καπιτ Τιμή	Τελ Τιμή	Τιμή κλεισ.	Όγκος	Άνοιγμα	Ανιτ Τιμή	Καπιτ Τιμή	Τελ Τιμή		Τιμή κλεισ.	Όγκος		
0.150	0.000	0.000	0.000	1.15	-	-													0.000	0.000	0.000	0.072	-	-									
0.200	0.000	0.000	0.000	1.10	-	-													0.000	0.000	0.000	0.001	-	-									0.002
0.250	0.000	0.000	0.000	1.05	-	-													0.000	0.000	0.000	0.001	-	-									0.003
0.300	0.000	0.000	0.000	1.00	-	-													0.000	0.000	0.000	0.001	-	-									0.003
0.350	0.000	0.000	0.000	0.950	-	-													0.000	0.000	0.000	0.002	-	-									0.004
0.400	0.000	0.000	0.000	0.900	-	-													0.000	0.000	0.000	0.001	-	-									0.004
0.450	0.000	0.000	0.000	0.850	-	-													0.000	0.000	0.000	0.001	-	-									0.005
0.500	0.000	0.000	0.000	0.800	-	-													0.000	0.000	0.000	0.001	-	-									0.005
0.550	0.000	0.000	0.000	0.750	-	-													0.000	0.000	0.000	0.001	-	-									0.006
0.600	0.000	0.000	0.000	0.701	-	-													0.000	0.000	0.000	0.001	-	-									0.006
0.650	0.000	0.000	0.000	0.651	-	-													0.000	0.000	0.000	0.003	-	-									0.007
0.700	0.000	0.000	0.000	0.601	-	-													0.000	0.000	0.000	0.001	-	-									0.007
0.750	0.000	0.000	0.000	0.551	-	-													0.000	0.000	0.000	0.001	-	-									0.008
0.800	0.000	0.000	0.000	0.501	-	-													0.000	0.000	0.000	0.001	-	-									0.008
0.900	0.000	0.000	0.000	0.401	-	-	0.000	0.000	0.000	0.402	-	-							0.000	0.000	0.000	0.001	-	-	0.000	0.000	0.000	0.001	-	-			0.009
0.950	0.000	0.000	0.000	0.351	-	-	0.000	0.000	0.000	0.353	-	-							0.000	0.000	0.000	0.001	-	-	0.000	0.000	0.000	0.001	-	-			0.010
1.000	0.000	0.000	0.000	0.301	-	-	0.000	0.000	0.000	0.303	-	-							0.000	0.000	0.000	0.001	-	-	0.000	0.000	0.000	0.001	-	-			0.010
1.100	0.000	0.000	0.000	0.202	-	-	0.000	0.000	0.000	0.209	-	-							0.000	0.000	0.000	0.001	-	-	0.000	0.000	0.000	0.007	-	-			0.011
1.200	0.000	0.000	0.000	0.112	-	-	0.000	0.000	0.000	0.128	-	-							0.000	0.000	0.000	0.011	-	-	0.000	0.000	0.000	0.025	-	-			0.012
1.300	0.000	0.000	0.000	0.047	-	-	0.000	0.000	0.000	0.067	-	-							0.000	0.000	0.000	0.046	-	-	0.000	0.000	0.000	0.064	-	-			0.013
1.400	0.000	0.000	0.000	0.014	-	-	0.000	0.000	0.000	0.031	-	-							0.000	0.000	0.000	0.113	-	-	0.000	0.000	0.000	0.128	-	-			0.014
1.500	0.000	0.000	0.000	0.003	-	5	0.000	0.000	0.000	0.012	-	-							0.000	0.000	0.000	0.202	-	-	0.000	0.000	0.000	0.209	-	-			0.015
1.600	0.000	0.000	0.000	0.001	-	6	0.000	0.000	0.000	0.004	-	-							0.000	0.000	0.000	0.300	-	-	0.000	0.000	0.000	0.302	-	-			0.016
1.700	0.000	0.000	0.000	0.002	-	-	0.000	0.000	0.000	0.001	-	-							0.000	0.000	0.000	0.400	-	-	0.000	0.000	0.000	0.400	-	-			0.017
1.800	0.000	0.000	0.000	0.003	-	-	0.000	0.000	0.000	0.003	-	-							0.000	0.000	0.000	0.500	-	-	0.000	0.000	0.000	0.500	-	-			0.018
1.900	0.000	0.000	0.000	0.001	-	-	0.000	0.000	0.000	0.001	-	-							0.000	0.000	0.000	0.600	-	-	0.000	0.000	0.000	0.600	-	-			0.019
2.000	0.000	0.000	0.000	0.001	-	-	0.000	0.000	0.000	0.001	-	-							0.000	0.000	0.000	0.700	-	-	0.000	0.000	0.000	0.700	-	-			0.020
2.200	0.000	0.000	0.000	0.001	-	-	0.000	0.000	0.000	0.001	-	-							0.000	0.000	0.000	0.900	-	-	0.000	0.000	0.000	0.900	-	-			0.022
2.400	0.000	0.000	0.000	0.006	-	-	0.000	0.000	0.000	0.001	-	-							0.000	0.000	0.000	1.10	-	-	0.000	0.000	0.000	1.10	-	-			0.024
2.600	0.000	0.000	0.000	0.002	-	-													0.000	0.000	0.000	1.30	-	-									0.026
2.800	0.000	0.000	0.000	0.001	-	-													0.000	0.000	0.000	1.50	-	-									0.028
3.000	0.000	0.000	0.000	0.001	-	-													0.000	0.000	0.000	1.70	-	-									0.030
3.200	0.000	0.000	0.000	0.005	-	-													0.000	0.000	0.000	1.90	-	-									0.032
3.400	0.000	0.000	0.000	0.003	-	-													0.000	0.000	0.000	2.10	-	-									0.034
3.600	0.000	0.000	0.000	0.002	-	-													0.000	0.000	0.000	2.30	-	-									0.036
3.800	0.000	0.000	0.000	0.001	-	-													0.000	0.000	0.000	2.50	-	-									0.038

ΠΕΙΡΑΙΩΣ FINANCIAL HOLD (ΚΟ)

(Μέγεθος Συμβολαίου: 100 Χρεόγραφα, Τρόπος Εξάσκησης: Αμερικάνικος, Φυσική Παράδοση)

Τιμή Εξάσκησης	Δικαιώματα Αγοράς														Δικαιώματα Πώλησης														
	Μάρτιος 2022						Απρίλιος 2022						Λοιποί Μήνες		Μάρτιος 2022						Απρίλιος 2022				Λοιποί Μήνες		Τιμή Εξάσκησης		
	Άνοιγμα	Ανιτ Τιμή	Καπιτ Τιμή	Τελ Τιμή	Τιμή κλεισ.	Όγκος	Άνοιγμα	Ανιτ Τιμή	Καπιτ Τιμή	Τελ Τιμή	Τιμή κλεισ.	Όγκος	Άνοιγτες θέσεις	Όγκος	Άνοιγτες θέσεις	Άνοιγμα	Ανιτ Τιμή	Καπιτ Τιμή	Τελ Τιμή	Τιμή κλεισ.	Όγκος	Άνοιγτες θέσεις	Όγκος	Άνοιγτες θέσεις	Όγκος	Άνοιγτες θέσεις			
4.000	0.000	0.000	0.000	0.001	-	-										0.000	0.000	0.000	2.70	-	-								0.040
4.400	0.000	0.000	0.000	0.001	-	-										0.000	0.000	0.000	3.10	-	-							0.044	
4.800	0.000	0.000	0.000	0.001	-	-										0.000	0.000	0.000	3.50	-	-							0.048	
5.200	0.000	0.000	0.000	0.001	-	-										0.000	0.000	0.000	3.90	-	-							0.052	
5.600	0.000	0.000	0.000	0.001	-	-										0.000	0.000	0.000	4.30	-	-							0.056	
6.000	0.000	0.000	0.000	0.001	-	-										0.000	0.000	0.000	4.70	-	-							0.060	
6.400	0.000	0.000	0.000	0.001	-	-										0.000	0.000	0.000	5.10	-	-							0.064	
6.800	0.000	0.000	0.000	0.001	-	-										0.000	0.000	0.000	5.50	-	-							0.068	
Σύνολα:					0	11																							
Αριθμός Πράξεων:					0																								

Προϊόν Δανεισμού	Υποκείμενος Τίτλος	Πολυμερείς Συναλλαγές[1]				Διμερείς Συναλλαγές[2]		Δανεισμός Τίτλων μέσω ΟΤC[3]
		Ανοιχτές θέσεις[5]	Προσφερόμενη ποσότητα	Μ.Σ.Τ[4]	Όγκος συναλλαγών	Μ.Σ.Τ[4]	Όγκος συναλλαγών	Όγκος συναλλαγών
ALPHABOR	ALPHA ΥΠΗΡΕΣΙΩΝ ΣΥΜΜ (ΚΟ)	77,200	---	---	---	---	---	58,679,403
CENERBOR	CENERGY HOLDINGS (ΚΑ)	---	---	---	---	---	---	---
EEEBOR	COCA-COLA HBC AG (ΚΟ)	8,077	---	---	5,683	9.49%	---	70,546
EUROBBOR	EUROBANK HOLDINGS (ΚΟ)	98,700	---	---	---	---	---	49,718,119
FFGRPBOR	FOLLI-FOLLIE (ΚΟ)	---	---	---	---	---	---	900,530
FOYRKBOR	FOURLIS ΣΥΜΜΕΤΟΧΩΝ (ΚΟ)	8,169	---	---	---	---	---	22,250
INTRKBOR	INTRACOM HOLDINGS (ΚΟ)	500	---	---	---	---	---	---
BELABOR	JUMBO (ΚΟ)	1,933	---	---	1,866	2.65%	---	791,513
LAMDABOR	LAMDA DEVELOPMENT(ΚΟ)	2,500	---	---	---	---	---	49,406
MIGBOR	MARFIN INVESTMENT GROUP (ΚΟ)	---	---	---	---	---	---	794,474
QUALBOR	QUALITY & RELIABILITY (ΚΟ)	---	---	---	---	---	---	---
QUESTBOR	QUEST ΣΥΜΜΕΤΟΧΩΝ (ΚΟ)	---	---	---	---	---	---	459
TITCBOR	TITAN CEMENT (ΚΑ)	5,800	---	---	---	---	---	228,033
VIOBOR	VIOHALCO SA/NV (ΚΑ)	11,447	---	---	---	---	---	---
ADMIEBOR	ΑΔΜΗΕ ΣΥΜΜΕΤΟΧΩΝ Α.Ε. (ΚΟ)	6,700	---	---	---	---	---	2,289,189
AEGNBOR	ΑΕΡΟΠΟΡΙΑ ΑΙΓΑΙΟΥ (ΚΟ)	6,363	---	---	---	---	---	21,619
ALMYBOR	ΑΛΟΥΜΥΛ (ΚΟ)	---	---	---	---	---	---	---
GEKTERNABOR	ΓΕΚ ΤΕΡΝΑ (ΚΟ)	3,000	---	---	---	---	---	2,293
PPCBOR	ΔΕΗ (ΚΟ)	26,820	---	---	---	---	---	2,442,438
ETEBOB	ΕΘΝΙΚΗ ΤΡΑΠΕΖΑ (ΚΟ)	37,288	---	---	---	---	---	6,723,681
ELLAKTORBOR	ΕΛΛΑΚΤΩΡ (ΚΟ)	12,000	---	---	---	---	---	9,870
EXAEBOR	ΕΛΛΗΝ. ΧΡΗΜΑΤΙΣΤΗΡΙΑ Χ.Α. (ΚΟ)	3,200	---	---	---	---	---	155,601
ELPEBOR	ΕΛΛΗΝΙΚΑ ΠΕΤΡΕΛΑΙΑ (ΚΟ)	900	---	---	1,000	2.65%	---	71,487
EYDARBOR	ΕΥΔΑΠ (ΚΟ)	4,913	---	---	---	---	---	642,117
MOHBOR	ΜΟΤΟΡ ΟΙΛ (ΚΟ)	10,700	---	---	---	---	---	484,274
MYTILBOR	ΜΥΤΙΛΗΝΑΙΟΣ (ΚΟ)	31,000	---	---	---	---	---	512,294
PRABOR	ΟΛΠ (ΚΟ)	1,464	---	---	---	---	---	66,287
OPARBOR	ΟΠΑΠ (ΚΟ)	43,559	---	---	22,000	2.65%	---	1,321,523
HTOBOR	ΟΤΕ (ΚΟ)	134,135	---	---	---	---	---	2,851,642
TREIRBOR	ΠΕΙΡΑΙΩΣ FINANCIAL HOLD (ΚΟ)	60,943	---	---	---	---	---	5,603,715
PLAISBOR	ΠΛΑΙΣΙΟ COMPUTERS (ΚΟ)	---	---	---	---	---	---	100

Σημειώσεις Προϊόντων Δανεισμού

[1] - Πολυμερείς Συμβάσεις Δανειοδοσίας των μεθόδων 8-1, 8-2 και 8-3-3 (σύμφ. Με Αποφ.17 ΔΣ του Χρηματιστηρίου).

[2] - Διμερείς Συμβάσεις Δανειοδοσίας των μεθόδων 8-3-1 και 8-3-2 (σύμφ. Με Αποφ. 20 ΔΣ του Χρηματιστηρίου).

[3] - Τα στοιχεία Συναλλαγές Δανεισμού Τίτλων μέσω ΟΤC δηλώνονται από τους χειριστές ΣΑΤ και αφορούν τις ποσότητες που έχουν καταγραφεί στο ΣΑΤ έως και τη προηγούμενη εργάσιμη ημέρα.

[4] - Μ.Σ.Τ: - Μέση Σταθμισμένη Τιμή (ως προς τα τεμάχια)

[5] - Τα στοιχεία αφορούν σε ανοιχτές θέσεις πριν την έναρξη της συνεδρίασης

Προϊόν Δανεισμού	Υποκείμενος Τίτλος	Πολυμερείς Συναλλαγές[1]					Διμερείς Συναλλαγές[2]		Δανεισμός Τίτλων μέσω ΟΤC[3]
		Ανοιχτές θέσεις[5]	Προσφερόμενη ποσότητα	Μ.Σ.Τ[4]	Όγκος συναλλαγών	Μ.Σ.Τ[4]	Όγκος συναλλαγών	Μ.Σ.Τ[4]	Όγκος συναλλαγών
SARBOR	ΣΑΡΑΝΤΗΣ ΓΡ. (ΚΟ)	---	---	---	---	---	---	---	11,390
TENERGYBOR	ΤΕΡΝΑ ΕΝΕΡΓΕΙΑΚΗ (ΚΟ)	22,901	---	---	---	---	---	---	187,881

Σημειώσεις Προϊόντων Δανεισμού

[1] - Πολυμερείς Συμβάσεις Δανειοδοσίας των μεθόδων 8-1, 8-2 και 8-3-3 (σύμφ. Με Αποφ.17 ΔΣ του Χρηματιστηρίου).

[2] - Διμερείς Συμβάσεις Δανειοδοσίας των μεθόδων 8-3-1 και 8-3-2 (σύμφ. Με Αποφ. 20 ΔΣ του Χρηματιστηρίου).

[3] - Τα στοιχεία Συναλλαγές Δανεισμού Τίτλων μέσω ΟΤC δηλώνονται από τους χειριστές ΣΑΤ και αφορούν τις ποσότητες που έχουν καταγραφεί στο ΣΑΤ έως και τη προηγούμενη εργάσιμη ημέρα.

[4] - Μ.Σ.Τ: - Μέση Σταθμισμένη Τιμή (ως προς τα τεμάχια)

[5] - Τα στοιχεία αφορούν σε ανοιχτές θέσεις πριν την έναρξη της συνεδρίασης

Κωδικό και ονομασίες Κλάδων Οικονομικής Δραστηριότητας του Χρηματιστηρίου Αθηνών

12003 - Διαπραγματεύσιμα Αμοιβαία Κεφάλαια	10101010 Υπηρεσίες Ηλεκτρονικών Υπολογιστών
10101015 Λογισμικό	10102030 Υλικό Υπολογιστών
15101010 Εξοπλισμός Τηλεπικοινωνιών	15102015 Υπηρεσίες Τηλεπικοινωνιών
20101010 Υγειονομικές Μονάδες	20101025 Υπηρεσίες Υγείας
20102010 Ιατρικός Εξοπλισμός	20103015 Φαρμακευτικά Προϊόντα
30101010 Τράπεζες	30202000 Διαφοροποιημένες Χρηματοοικονομικές Υπηρεσίες
30202010 Διαχείριση Κεφαλαίων & Θεματοφύλακες	30202015 Επενδυτικές Υπηρεσίες
30302010 Γενικές Ασφάλειες	30302015 Μεσίτες Ασφαλίσεων
30302025 Ασφάλειες Ιδιοκτησίας & Ζημιών	35101010 Συμμετοχές & Ανάπτυξη Ακίνητης Περιουσίας
35101015 Υπηρεσίες Ακίνητης Περιουσίας	35102000 Διαφοροποιημένες Α.Ε.Ε.Α.Π.
35102030 Α.Ε.Ε.Α.Π. Επαγγελματικών Χώρων	40201040 Υπηρεσίες Ενοικίασης και Χρηματοδοτικής Μίσθωσης
40202010 Κατασκευή Κατοικιών	40202015 Έπιπλα
40202020 Οικιακές Συσκευές	40203040 Ηλεκτρονική Ψυχαγωγία
40203045 Παιχνίδια	40204020 Ρούχα και Αξεσουάρ
40301010 Ψυχαγωγία	40301030 Εκδόσεις
40301035 Ραδιοτηλεοπτικοί Φορείς	40401010 Διαφοροποιημένοι Έμποροι
40401020 Εμπόριο Ενδυμάτων	40401025 Εμπόριο Προϊόντων Οικιακής Βελτίωσης
40401030 Εξειδικευμένο Λιανικό Εμπόριο	40501010 Αεροπορικές Εταιρείες
40501015 Ταξίδια & Τουρισμός	40501020 Τυχερά Παιχνίδια
40501025 Ξενοδοχεία & Πανσιόν	45101015 Απόσταση & Οινοπαραγωγή
45101020 Αναψυκτικά	45102010 Γεωργεία, Αλιεία, Εκτροφή και Φυτείες
45102020 Τρόφιμα	45103010 Καπνός
45201010 Λιανικό & Χονδρικό Εμπόριο Τροφίμων	45201020 Είδη Προσωπικής Φροντίδας
50101010 Κατασκευές	50101030 Τσιμέντα
50101035 Άλλα Οικοδομικά Υλικά	50202010 Ηλεκρικά Εξαρτήματα
50203000 Διαφοροποιημένες Βιομηχανίες	50203015 Πλαστικά
50203030 Υλικά Συσκευασίας	50204000 Μηχανήματα Βιομηχανικού Εξοπλισμού
50204020 Μηχανήματα Κατασκευών	50205010 Προμηθευτές Βιομηχανίας
50205020 Υποστηρικτικές Υπηρεσίες προς Επιχειρήσεις	50205030 Υπηρεσίες Μαζικής Εκτύπωσης
50206015 Εμπορικά Οχήματα & Ανταλλακτικά	50206030 Θαλάσσιες Μεταφορές
50206060 Υπηρεσίες Μεταφορών	55101000 Διαφοροποιημένα Υλικά
55101020 Κλωστοϋφαντουργικά Προϊόντα	55102000 Ορυχεία
55102010 Σίδηρος & Χάλυβας	55102015 Μεταλλουργία
55102035 Αλουμίνιο	60101000 Καθετοποιημένες Εταιρ. Πετρελαίου & Φυσικού Αερίου
60101020 Διυλιστήρια & Εμπορία Πετρελαιοειδών	65101010 Εναλλακτική Ηλεκτρική Ενέργεια
65101015 Συμβατική Ηλεκτρική Ενέργεια	65102030 Ύδρευση



ATHEX
Athens Stock Exchange

Λεωφ. Αθηνών 110 104 42 Αθήνα
110, Athinon Ave. GR 104 42 Athens
tel. (+30)210-33.66.800, fax (+30)210-33.66.101
www.athexgroup.gr