

22

Ημερήσιο Δελτίο  
Συναλλακτικής Δραστηριότητας

Daily Official List  
of Trading Activity

Δευτέρα, 28 Φεβρουαρίου, 2022

Έτος: 143 Αύξων Αριθμός Συνεδρίασης: 40



**ATHEXGROUP**  
Athens Exchange Group

**Αποποίηση Ευθύνης:**

Η εταιρεία Ελληνικά Χρηματιστήρια-Χρηματιστήριο Αθηνών Ανώνυμη Εταιρεία Συμμετοχών καταβάλλει κάθε δυνατή προσπάθεια ώστε να διασφαλίσει ότι οι πληροφορίες και τα λοιπά στοιχεία που εμφανίζονται στο Ημερήσιο Δελτίο Τιμών (Η.Δ.Τ.) είναι ορθά και πλήρη αλλά δεν έχει καμία ευθύνη για ενδεχόμενο λάθος ή παράλειψη στοιχείων και / ή ευθύνη σχετικά με την ακρίβεια, αξιοπιστία, επικαιροποίηση και πληρότητα των παραπάνω πληροφοριών και στοιχείων ή ευθύνη προερχόμενη άμεσα ή έμμεσα από την χρήση των παραπάνω πληροφοριών.

Η Εταιρία δεν έχει καμία ευθύνη για την ακρίβεια των στοιχείων που περιλαμβάνονται στις ανακοινώσεις των εισηγμένων εταιρειών. Πιθανές προσβολές δικαιωμάτων τρίτων από το περιεχόμενο των ανακοινώσεων συνιστούν αποκλειστική ευθύνη του αποστολέα των ανακοινώσεων.

Όλα τα αναγραφόμενα στο Η.Δ.Τ. στοιχεία παρέχονται μόνο για τους σκοπούς της πληροφόρησης και δεν συνιστούν παροχή επενδυτικών συμβουλών ή πρόσκληση για επένδυση σε κινητές αξίες που διαπραγματεύονται στο Χρηματιστήριο Αθηνών.

Αναγνωρίζεται και συμφωνείται ότι όλα τα δικαιώματα επί των πληροφοριών που εμφανίζονται στο Η.Δ.Τ. θα αποτελούν κυριότητα της εταιρίας και οποιοδήποτε άλλο δικαίωμα συμπεριλαμβανομένου του δικαιώματος πνευματικής ιδιοκτησίας, σήματος κλπ. ανήκουν στο Χρηματιστήριο Αθηνών.

Τα ανωτέρω στοιχεία αποτελούν ιδιοκτησία της Εταιρίας και προστατεύονται σύμφωνα με τις διατάξεις περί πνευματικής ιδιοκτησίας. Απαγορεύεται α) η με οποιοδήποτε τρόπο ή μέσο αναπαραγωγή, αναδημοσίευση, τροποποίηση, αντιγραφή, πώληση, μετάδοση ή διανομή του συνόλου ή μέρους τους, χωρίς αναφορά στην πηγή και β) η εμπορική εκμετάλλευση των στοιχείων από τρίτους.

Η Εταιρία δεν φέρει καμία ευθύνη προερχόμενη άμεσα ή έμμεσα από χρήση ή τυχόν αλλοίωση των ανωτέρω στοιχείων όταν αυτά χρησιμοποιούνται από

**Ελληνικά Χρηματιστήρια - Χρηματιστήριο Αθηνών Α.Ε. Συμμετοχών**

Λεωφόρος Αθηνών 110, 10442 Αθήνα, Τηλ: (210) 33.66.800, Fax: (210) 32.13.938

[www.athexgroup.gr](http://www.athexgroup.gr)

**Χρηματιστηριακό Κέντρο Θεσσαλονίκης**

Κατούνη 16-18, Θεσ/νίκη 546 25, Τηλ: (2310) 567.667, Fax: (2310) 530.455

**Συνεγγυητικό Κεφάλαιο Εξασφάλισης Επενδυτικών Υπηρεσιών**

Φειδίου 14-16, Αθήνα 106 78, Τηλ: (210) 33.04.682, Fax: (210) 33.04.155

**Επιτροπή Κεφαλαιαγοράς**

Κολοκοτρώνη 1 & Σταδίου 1, Αθήνα 105 62, Τηλ: (210) 33.77.100, Fax: (210) 33.77.173

**Πίνακας Περιεχομένων****Ενότητα 1: Στατιστικά Στοιχεία Χρεογράφων, Παραγώγων και Δανεισμού**

- Οι Αγορές Χρεογράφων Παραγώγων Δανεισμού
- Χρηματιστηριακοί Δείκτες
- Αναλυτικά Στοιχεία Συναλλαγών Αγοράς Χρεογράφων
- Στοιχεία Συναλλαγών Κλάδων Χρηματιστηρίου Αθηνών & Χρηματοοικονομικών Προϊόντων (Δ.Α.Κ.)
- Οι 10 Μετοχές με τη μεγαλύτερη Άνοδο & Πτώση
- Αναλυτικά Στοιχεία Συναλλαγών Αγοράς Παραγώγων

**Ενότητα 2: Αναλυτικά Στοιχεία Συναλλαγών Χρεογράφων**

- Αναλυτικά Στοιχεία Συναλλαγών Χρεογράφων
- Σημειώσεις Χρεογράφων

**Ενότητα 3: Στοιχεία Συναλλαγών Χρεογράφων**

- Στοιχεία Συναλλαγών Πακέτων
- Στοιχεία Συναλλαγών Δικαιωμάτων

- Στοιχεία Δανεισμού Τίτλων
- Στοιχεία Συναλλαγών Εκποιήσεων
- Στοιχεία Συναλλαγών Εκποιήσεων Ενσώματων Ονομαστικών Μετοχών
- Στοιχεία Ενεργητικού Διαπραγματεύσιμων Αμοιβαίων Κεφαλαίων (Δ.Α.Κ.)
- Χαρακτηριστικά Διαπραγματεύσιμων Αμοιβαίων Κεφαλαίων (Δ.Α.Κ.)

**Ενότητα 4: Ανακοινώσεις****Ενότητα 5: Ομόλογα Διαπραγματεύσιμα στην Αγορά Αξιών Σταθερού Εισοδήματος**

- Ομολογιακά Δάνεια Επιχειρήσεων – Οργανωμένη Αγορά (Μετατρέψιμα)
- Ομολογιακά Δάνεια Επιχειρήσεων – Οργανωμένη Αγορά (Μη Μετατρέψιμα)
- Ομόλογα Ελληνικού Δημοσίου
- Έντοκα Γραμμάτια & Zero Coupon Ομόλογα Ελληνικού Δημοσίου
- Ομόλογα Ελληνικού Δημοσίου Διαπραγματεύσιμα με τη Μέθοδο Εκφώνησης - Αντιφώνησης
- Ομόλογα Κρατικών Τραπεζών

**Ενότητα 6: Πρόσθετα Στοιχεία Ενημέρωσης**

- Πίνακας Μελών Χρηματιστηρίου Αθηνών και Μελών ΕΤ.ΕΚ.
- Πίνακας Μετοχών Υπό Ειδική Διαπραγμάτευση
- Γνωστοποιήσεις Συναλλαγών - Κατάλογος Υπόχρεων Προσώπων

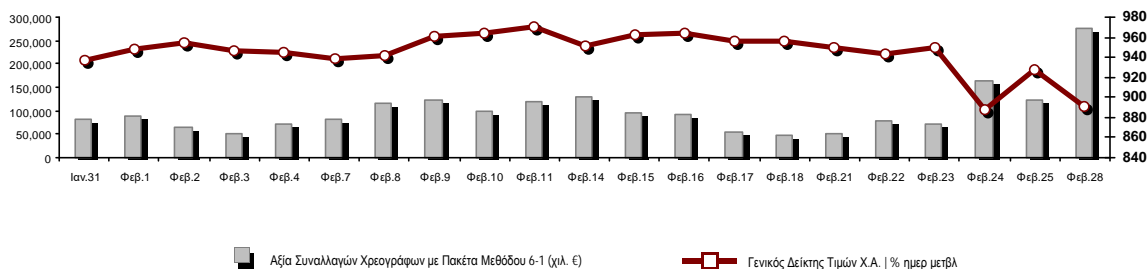
**Ενότητα 7: Αναλυτικά Στοιχεία Συναλλαγών Αγοράς Παραγώγων**

- Συμβόλαια Μελλοντικής Εκπλήρωσης σε Δείκτες
- Συμβόλαια Μελλοντικής Εκπλήρωσης σε Μετοχές
- Δικαιώματα Προαίρεσης σε Δείκτες
- Δικαιώματα Προαίρεσης σε Μετοχές
- Στοιχεία Συναλλαγών Προϊόντων Δανεισμού

**Παράρτημα Α: Κωδικοί και ονομασίες Κλάδων Οικονομικής Δραστηριότητας του Χρηματιστηρίου Αθηνών**

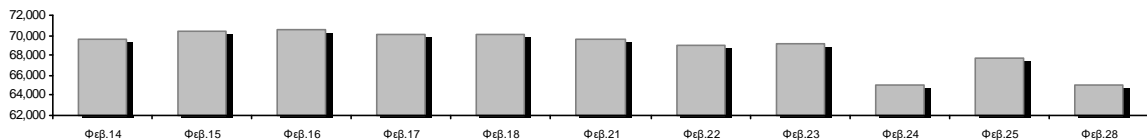
**Οι Αγορές Χρεογράφων Παραγώγων Δανεισμού**

**Γενικός Δείκτης Τιμών και Αξία Συναλλαγών Μετοχών και Παραγώγων**

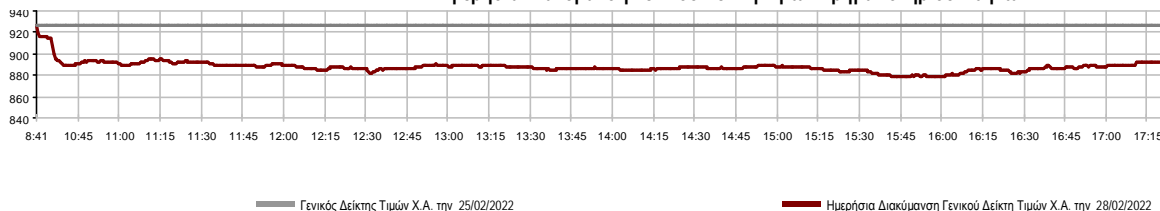


<b>Κεφαλαιοποίηση Χ.Α. (εκατ €)**:</b>	65,055.96		<b>Συνολικές Ανοικτές Θέσεις σε Παράγωγα</b>	296,993
Ημερήσια μεταβολή: εκατ. €   %	-2,582.00	-3.82%	Ανοικτές θέσεις σε ΣΜΕ επί Δεικτών   % ημερ μετβλ	2,581 9.50%
Μέση ετήσια Κεφ/ποίηση: εκατ. €   % Μετβλ. Μέση προηγ. έτος	68,924.40	13.20%	Ανοικτές θέσεις σε ΣΜΕ επί μετοχών   % ημερ μετβλ	293,154 -4.97%
<b>Γενικός Δείκτης Τιμών Χ.Α.   % ημερ μετβλ</b>	891.58	-3.85%	Ανοικτές θέσεις σε Δικαιώματα επί Δεικτών   % ημερ μετβλ	572 4.95%
<b>Κεφαλαιοποίηση Γενικού Δείκτη (εκατ. €)</b>	59,053.20		Ανοικτές θέσεις σε Δικαιώματα επί μετοχών   % ημερ μετβλ	686 0.00%
Ημερήσια μεταβολή (εκατ. €)	-2,507.63			
<b>Αξία Συναλλαγών Χρεογράφων με Πακέτα Μεθόδου 6-1 (χιλ. €)</b>	275,215.06		<b>Πλήθος Συμβολαίων Παραγώγων:</b>	77,117
Ημερήσια μεταβολή: %	152,348.07	123.99%	Ημερήσια μεταβολή: τμχ   %	13,170 20.60%
Μέση Αξία Συν/γών ΥΙD: χιλ. €   % Μετβλ Μέση προηγ. έτος	89,508.52	28.14%	Μέσος Όγκος Συμβ. ΥΙD: % Μετβλ Μέσο προηγ. Έτος	32,249 -32.35%
<b>Αξία Συναλλαγών Πακέτων Μεθόδου 6-1 (χιλ. €)</b>	106,908.84		<b>Πλήθος Πράξεων Παραγώγων:</b>	4,065
<b>Αξία Συναλλαγών Πακέτων Μεθόδου 6-2 &amp; 6-3 (χιλ. €)</b>	134.04		Ημερήσια μεταβολή: πλήθος   %	176 4.53%
<b>Αξία Συναλλαγών Ομολόγων (χιλ.€)</b>	927.51		Μέσο Πλήθος Πράξεων ΥΙD: % Μετβλ Μέσο προηγ. Έτος	2,041 -3.56%
<b>Όγκος Συναλλαγών Χρεογράφων με Πακέτα Μεθόδου 6-1 (χιλ. Τμχ)</b>	156,749.52		<b>Συνολικές Ανοικτές Θέσεις σε Δανεισμό</b>	567,881
Ημερήσια μεταβολή: χιλ. τμχ   %	105,581.59	206.34%	Ημερήσια μεταβολή: τμχ   %	36,232 6.82%
Μέσος Όγκος Συν/γών ΥΙD: % Μετβλ Μέσο προηγ. Έτος	39,885.69	16.64%	<b>Πλήθος Συναλλαγών Δανεισμού (Πολυμερής/Διμερής)</b>	11,200
<b>Όγκος Συναλλαγών Πακέτων Μεθόδου 6-1 (χιλ. Τεμάχια)</b>	80,024.97		Ημερήσια μεταβολή: τμχ   %	-34,145
<b>Όγκος Συναλλαγών Πακέτων Μεθόδου 6-2 &amp; 6-3 (χιλ. Τεμάχια)</b>	22.97		<b>Πλήθος Πολυμερών Συναλλαγών</b>	10,900
<b>Όγκος Συναλλαγών Ομολόγων</b>	952,000		<b>Πλήθος Διμερών Συναλλαγών</b>	300
<b>Πλήθος Πράξεων Χρεογράφων με Πακέτα Μεθόδου 6-1</b>	62,580		<b>Πλήθος Πράξεων Δανεισμού:</b>	15
Ημερήσια μεταβολή: πλήθος   %	10,468	20.09%	Ημερήσια μεταβολή: %	-40
Μέσο Πλήθος Πράξεων ΥΙD: % Μετβλ Μέσο προηγ. Έτος	33,725	12.67%	<b>Πλήθος Πράξεων Πολυμερών Συναλλαγών</b>	14
<b>Πλήθος πακέτων Μεθόδου 6-1</b>	7		<b>Πλήθος Πράξεων Διμερών Συναλλαγών</b>	1
<b>Πλήθος πακέτων Μεθόδου 6-2 &amp; 6-3</b>	2			
<b>Πλήθος συναλλαγών Ομολόγων</b>	114			

**Κεφαλαιοποίηση Χ.Α. (εκατ €)\*\***



**Ημερήσια Διακύμανση Γενικού Δείκτη Τιμών Χρηματιστηρίου Αθηνών**



**Χρηματιστηριακοί Δείκτες**

Όνομασία Δείκτη	28/02/2022	25/02/2022	Δ μον.	Δ %	Κατώτερη	Ανώτερη	Κατ.έτους	Ανωτ.έτους	Ετησ. μεταβ.
Γενικός Δείκτης Τιμών Χ.Α.	891.58 €	927.25	-35.67	-3.85%	878.08	927.25	878.08	973.27	-0.20% €
Δείκτης ATHEX ESG	1,023.48 €	1,071.80	-48.32	-4.51%	1,007.71	1,071.80	1,007.71	1,131.24	0.99% #
FTSE/Χ.Α. Large Cap	2,160.52 €	2,257.96	-97.44	-4.32%	2,127.02	2,257.96	2,127.02	2,384.15	0.54% #
FTSE/Χ.Α. Mid Cap	1,528.27 €	1,565.35	-37.08	-2.37%	1,498.35	1,565.35	1,475.97	1,615.19	2.44% #
FTSE/Χ.Α.-Χ.Α.Κ. Τραπεζικός Δείκτης	483.98 €	528.42	-44.44	-8.41%	472.35	528.42	434.75	569.66	11.22% #
FTSE/Χ.Α. Υψηλής Μερισματικής Απόδοσης	3,074.74 €	3,158.79	-84.05	-2.66%	3,035.94	3,158.79	3,035.94	3,292.03	-0.94% €
FTSE/Χ.Α. Διεθνούς Δραστηριοποίησης Plus	2,330.30 €	2,400.73	-70.43	-2.93%	2,308.62	2,400.73	2,291.30	2,580.30	-1.82% €
FTSE/Χ.Α. Mid & Small Cap Θεμελιωδών Μεγεθών	4,540.60 €	4,642.12	-101.52	-2.19%	4,514.22	4,642.12	4,422.32	4,966.14	-2.74% €
Δείκτης ATHEX Select Plus	3,297.37 €	3,380.54	-83.17	-2.46%	3,234.88	3,380.54	3,190.94	3,578.04	-2.59% €
Δείκτης ATHEX Select	4,420.94 €	4,614.10	-193.16	-4.19%	4,357.07	4,614.10	4,354.98	4,953.99	-3.63% €
FTSE/Χ.Α. Δείκτης Αγοράς	527.99 €	552.76	-24.77	-4.48%	520.62	552.76	520.62	586.15	-1.52% €
Δείκτης Συνολικής Απόδοσης Γενικού Δείκτη Χ.Α.	1,533.14 €	1,594.47	-61.33	-3.85%	1,509.93	1,594.47	1,509.93	1,673.61	0.00% #
FTSE/Χ.Α. Large Cap Συνολικής Απόδοσης	3,367.09 €	3,518.95	-151.86	-4.32%			3,360.91	3,702.87	0.74% #
FTSE/Χ.Α. Mid Cap Συνολικής Απόδοσης	1,964.08 €	2,011.73	-47.65	-2.37%			1,906.68	2,064.38	2.44% #
FTSE/Χ.Α.-Χ.Α.Κ. Τραπεζικός Δείκτης Συνολ. Απόδ.	416.72 €	454.98	-38.26	-8.41%			375.85	485.90	11.23% #
Ελληνικός Δείκτης Mid & Small Cap	1,361.44 €	1,388.62	-27.18	-1.96%	1,335.80	1,388.62	1,316.44	1,451.84	-0.84% €
FTSE/Χ.Α. Τράπεζες	639.46 €	698.18	-58.72	-8.41%	624.09	698.18	574.41	752.66	11.22% #
FTSE/Χ.Α. Ασφάλειες	3,004.21 €	3,012.16	-7.95	-0.26%	2,996.26	3,020.11	1,994.86	3,171.11	50.60% #
FTSE/Χ.Α. Χρηματοοικονομικές Υπηρεσίες	783.48 €	787.20	-3.72	-0.47%	746.28	787.20	725.68	831.60	4.60% #
FTSE/Χ.Α. Βιομηχανικά Προϊόντα & Υπηρεσίες	3,587.24 €	3,739.44	-152.20	-4.07%	3,550.05	3,739.44	3,506.49	3,930.81	-3.87% €
FTSE/Χ.Α. Εμπόριο	50.55 €	52.92	-2.37	-4.48%	49.75	52.92	49.22	57.51	2.70% #
FTSE/Χ.Α. Ακίνητης Περιουσίας	4,635.36 €	4,636.38	-1.02	-0.02%	4,414.74	4,636.38	4,355.25	5,179.83	-3.67% €
FTSE/Χ.Α. Καταναλωτικά Προϊόντα & Υπηρεσίες	7,439.40 €	7,575.28	-135.88	-1.79%	7,278.33	7,575.28	7,260.09	8,381.33	2.47% #
FTSE/Χ.Α. Τρόφιμα & Ποτά	8,829.52 €	9,588.80	-759.28	-7.92%	8,766.66	9,588.80	8,766.66	12,058.75	-22.09% €
FTSE/Χ.Α. Πρώτες Ύλες	7,106.71 €	7,470.77	-364.06	-4.87%	7,033.58	7,470.77	6,918.94	8,197.29	-3.93% €
FTSE/Χ.Α. Κατασκευές & Υλικά	2,810.64 €	2,896.65	-86.01	-2.97%	2,743.28	2,896.65	2,739.58	3,209.28	-5.65% €
FTSE/Χ.Α. Ενέργεια	3,679.63 €	3,756.73	-77.10	-2.05%	3,601.43	3,756.73	3,443.49	3,854.94	6.86% #
FTSE/Χ.Α. Ταξίδια & Αναψυχή	2,059.80 #	2,053.79	6.01	0.29%	2,008.43	2,059.80	1,963.12	2,197.16	4.92% #
FTSE/Χ.Α. Τεχνολογία	2,064.30 €	2,126.09	-61.79	-2.91%	2,029.35	2,126.09	2,002.53	2,281.35	-3.85% €
FTSE/Χ.Α. Τηλεπικοινωνίες	4,973.95 €	5,102.72	-128.77	-2.52%	4,953.04	5,102.72	4,545.62	5,159.73	9.42% #
FTSE/Χ.Α. Υπηρεσίες Κοινής Ωφέλειας	4,745.99 €	4,758.73	-12.74	-0.27%	4,611.64	4,758.73	4,521.23	5,208.71	-7.86% €
FTSE/Χ.Α. Υγεία	473.23 €	486.82	-13.59	-2.79%	472.10	486.82	446.06	611.35	-14.34% €
FTSE/Χ.Α. Προσωπικά Προϊόντα	7,350.67 €	7,399.91	-49.24	-0.67%	7,117.87	7,399.91	6,954.89	8,868.58	-15.74% €
Δείκτης Όλων των Μετοχών Χ.Α.	228.06 €	237.09	-9.03	-3.81%	228.06	228.06	227.76	248.43	-0.87% €
Ελληνικός Δείκτης Εταιρικών Ομολόγων	122.75 #	122.37	0.38	0.31%			122.37	127.89	-3.93% €
Ελληνικός Δείκτης Τιμών Εταιρικών Ομολόγων	91.21 #	90.93	0.28	0.30%			90.93	95.40	-4.38% €

Σημείωση 1: Το κλείσιμο των Δεικτών FTSE/Med 100, Ελληνικός Δείκτης Εταιρικών Ομολόγων και, Ελληνικός Δείκτης Τιμών Εταιρικών Ομολόγων αφορούν την συνεδρίαση της 24/02/2022.

Σημείωση 2: Ο Ελληνικός Δείκτης Mid & Small Cap είναι Customized δείκτης υπολογιζόμενος από το Χρηματιστήριο Αθηνών.

**Αναλυτικά Στοιχεία Συναλλαγών Αγοράς Χρεογράφων**

	Όλα τα Χρεόγραφα	Κύρια Αγορά	Επιτήρηση	Διαπραγματεύσιμα Αμοιβαία Κεφάλαια
<b>Σύνολα</b>	124	110	13	1
Ανοδικές / Καθοδικές / Σταθερές:	10 / 101 / 13	10 / 92 / 8	0 / 8 / 5	0 / 1 / 0
<b>Κεφαλαιοποίηση Χ.Α. (εκατ €) **</b>	65,055.96	64,807.62	248.34	
Μέση Ημερήσια Αξία Συν/γών (χιλ. €)	89,508.52	89,297.89	257.95	7.36
<b>Αξία Συναλλαγών</b>	275,349.10	274,998.50	350.58	0.02
Κύριος Πίνακας:	168,306.22	167,955.62	350.58	0.02
Προσυμφωνημένων Συναλλαγών 6_1_2_3:	107,042.88	107,042.88	0.00	0.00
Πίνακας Εκποιήσεων:	0.00	0.00	0.00	0.00
Πίνακας Ειδικών Όρων:	0.00	0.00	0.00	0.00
<b>Μέσος Ημερήσιος Όγκος Συναλλαγών</b>	39,885,694	39,078,337	817,668	321
<b>Όγκος Συναλλαγών</b>	156,772,493	155,048,025	1,724,467	1
Κύριος Πίνακας:	76,724,555	75,000,087	1,724,467	1
Προσυμφωνημένων Συναλλαγών 6_1_2_3:	80,047,938	80,047,938	0	0
Πίνακας Εκποιήσεων:	0	0	0	0
Πίνακας Ειδικών Όρων:	0	0	0	0
<b>Μέσο Ημερήσιο Πλήθος Πράξεων</b>	33,725	33,437	286	2
<b>Αριθμός Πράξεων</b>	62,582	62,187	394	1
Κύριος Πίνακας:	62,573	62,178	394	1
Προσυμφωνημένων Συναλλαγών 6_1_2_3:	9	9	0	0
Πίνακας Εκποιήσεων:	0	0	0	0
Πίνακας Ειδικών Όρων:	0	0	0	0

**Στοιχεία Συναλλαγών Κλάδων Χρηματιστηρίου Αθηνών & Χρηματοοικονομικών Προϊόντων (Δ.Α.Κ.)**

Κωδικός	Κλάδοι	Ανοδικές / Καθοδικές / Σταθερές	Αριθμός Πράξεων	Όγκος Συναλλαγών	Αξία Συναλλαγών	% στη Συνολική Αξία
12000	- Χρηματοοικονομικά Προϊόντα	0 / 1 / 0	1	1	21.62	0.00%
3510	- Ακίνητη Περιουσία	3 / 5 / 0	1,738	78,971,372	101,081,001.07	36.71%
3030	- Ασφάλειες	0 / 2 / 0	33	4,510	30,700.96	0.01%
5020	- Βιομηχανικά Προϊόντα & Υπηρεσίες	1 / 14 / 2	4,431	2,242,101	7,933,529.79	2.88%
4040	- Εμπόριο	1 / 5 / 1	846	177,957	569,203.82	0.21%
6010	- Ενέργεια	0 / 4 / 0	2,335	411,504	4,182,357.56	1.52%
4020	- Καταναλωτικά Προϊόντα & Υπηρεσίες	0 / 7 / 1	2,965	714,444	7,666,998.79	2.78%
5010	- Κατασκευές & Υλικά Κατασκευών	0 / 11 / 2	2,934	1,174,147	4,142,881.46	1.50%
4030	- Μέσα Ενημέρωσης	0 / 1 / 1	31	64,325	29,748.18	0.01%
4520	- Προσωπική Φροντίδα, Φάρμακα & Παντοπωλεία	0 / 3 / 0	312	176,934	630,535.75	0.23%
5510	- Πρώτες Ύλες	0 / 14 / 1	1,861	616,520	1,482,404.90	0.54%
4050	- Ταξίδια και Αναψυχή	1 / 5 / 1	3,074	1,482,934	11,580,448.31	4.21%
1010	- Τεχνολογία	1 / 9 / 0	1,797	1,095,136	2,374,351.16	0.86%
1510	- Τηλεπικοινωνίες	0 / 2 / 0	2,176	1,117,584	19,916,047.42	7.23%
3010	- Τράπεζες	0 / 6 / 0	29,469	59,585,894	83,638,369.37	30.38%
4510	- Τρόφιμα, Ποτά & Καπνοβιομηχανίες	0 / 4 / 3	983	118,582	2,509,458.88	0.91%
2010	- Υγεία	0 / 3 / 0	61	29,126	27,760.76	0.01%
6510	- Υπηρεσίες Κοινής Ωφέλειας	1 / 4 / 0	6,103	3,379,260	26,522,789.26	9.63%
3020	- Χρηματοοικονομικές Υπηρεσίες	2 / 1 / 1	1,432	5,410,162	1,030,490.08	0.37%

**Οι 10 Μετοχές με τη μεγαλύτερη Άνοδο & Πτώση**

**Κύρια Αγορά**

Μετοχές με τη μεγαλύτερη Θετική μεταβολή τιμής	Τιμή κλεισ.	Μεταβ.	Μετοχές με τη μεγαλύτερη Αρνητική μεταβολή τιμής	Τιμή κλεισ.	Μεταβ.
TRASTOR Α.Ε.Ε.Α.Π. (ΚΟ)	1.23	2.50% #	EUROBANK HOLDINGS (ΚΟ)	0.9762	-10.11% α
ΟΠΑΠ (ΚΟ)	12.95	0.54% #	ΕΘΝΙΚΗ ΤΡΑΠΕΖΑ (ΚΟ)	3.3	-8.84% α
LAMDA DEVELOPMENT(ΚΟ)	6.73	0.45% #	MARFIN INVESTMENT GROUP (ΚΟ)	0.0294	-8.70% α
EPSILON NET (ΚΟ)	5.22	0.38% #	COCA-COLA HBC AG (ΚΟ)	23.52	-8.02% α
ΕΛΛΗΝ. ΧΡΗΜΑΤΙΣΤΗΡΙΑ-Χ.Α. (ΚΟ)	3.9	0.26% #	ALPHA ΥΠΗΡΕΣΙΩΝ ΣΥΜΜ (ΚΟ)	1.212	-7.48% α
ΕΥΔΑΠ (ΚΟ)	7.22	0.14% #	UNIBIOS (ΚΟ)	0.598	-7.43% α
			ΚΟΡΔΕΛΛΟΥ Χ. ΑΦΟΙ (ΚΟ)	0.574	-7.42% α
			CENTRIC ΣΥΜΜΕΤΟΧΩΝ (ΚΟ)	0.275	-7.10% α
			ΑΛΟΥΜΥΛ (ΚΟ)	1.98	-6.60% α
			PREMIA (ΚΟ)	1.41	-6.00% α

Μετοχές με τη μεγαλύτερη Αξία Συναλλαγών	Αξία (χιλ. €)	Μεταβ.	Μετοχές με το μεγαλύτερο Όγκο Συναλλαγών	Όγκος	Μεταβ.
TRASTOR Α.Ε.Ε.Α.Π. (ΚΟ)	97,973.10	2.50% #	TRASTOR Α.Ε.Ε.Α.Π. (ΚΟ)	78,378,615	2.50% #
ALPHA ΥΠΗΡΕΣΙΩΝ ΣΥΜΜ (ΚΟ)	25,886.41	-7.48% α	EUROBANK HOLDINGS (ΚΟ)	25,468,337	-10.11% α
ΕΘΝΙΚΗ ΤΡΑΠΕΖΑ (ΚΟ)	25,568.63	-8.84% α	ALPHA ΥΠΗΡΕΣΙΩΝ ΣΥΜΜ (ΚΟ)	21,208,365	-7.48% α
EUROBANK HOLDINGS (ΚΟ)	25,081.82	-10.11% α	ΕΘΝΙΚΗ ΤΡΑΠΕΖΑ (ΚΟ)	7,710,677	-8.84% α
ΔΕΗ (ΚΟ)	22,272.25	-0.06% α	MARFIN INVESTMENT GROUP (ΚΟ)	5,178,582	-8.70% α
ΟΤΕ (ΚΟ)	19,886.19	-2.52% α	ΠΕΙΡΑΙΩΣ FINANCIAL HOLD (ΚΟ)	4,889,576	-5.60% α
ΟΠΑΠ (ΚΟ)	10,221.72	0.54% #	ΔΕΗ (ΚΟ)	2,654,665	-0.06% α
JUMBO (ΚΟ)	7,299.56	-1.61% α	ΟΤΕ (ΚΟ)	1,114,235	-2.52% α
ΠΕΙΡΑΙΩΣ FINANCIAL HOLD (ΚΟ)	6,836.71	-5.60% α	ΟΠΑΠ (ΚΟ)	795,693	0.54% #
ΜΥΤΙΛΗΝΑΙΟΣ (ΚΟ)	6,160.41	-4.46% α	JUMBO (ΚΟ)	573,188	-1.61% α

Σημείωση: Απεικονίζονται οι Μετοχές που δεν ανήκουν στην Κατηγορία Επιτήρησης και πραγματοποιήσαν κατά τη διάρκεια της συνεδρίασης Αξία Συναλλαγών μεγαλύτερη από 10,000 Ευρώ.

**Αναλυτικά Στοιχεία Συναλλαγών Αγοράς Παραγώγων**

	Αριθμός Πράξεων	Όγκος	Ανοικτές θέσεις
<b>Σ.Μ.Ε. σε Δείκτες</b>	511	1,678	2,581
FTSE/X.A. Τράπεζες	0	0	3
FTSE/X.A. Large Cap	511	1,678	2,578
<b>Σ.Μ.Ε. σε Μετοχές</b>	3,550	75,384	293,154
ΑΔΜΗΕ ΣΥΜΜΕΤΟΧΩΝ Α.Ε. (ΚΟ)	67	381	5,562
ΑΛΡΗΑ ΥΠΗΡΕΣΙΩΝ ΣΥΜΜ (ΚΟ)	699	39,217	60,367
COCA-COLA HBC AG (ΚΟ)	78	138	806
CENERGY HOLDINGS (ΚΑ)	67	227	10,938
ΕΛΛΑΚΤΩΡ (ΚΟ)	42	375	12,837
EUROBANK HOLDINGS (ΚΟ)	385	11,486	34,658
ΕΥΔΑΠ (ΚΟ)	20	21	483
FOURLIS ΣΥΜΜΕΤΟΧΩΝ (ΚΟ)	73	193	3,034
ΓΕΚ ΤΕΡΝΑ (ΚΟ)	54	206	6,874
ΕΛΛΗΝ. ΧΡΗΜΑΤΙΣΤΗΡΙΑ-Χ.Α. (ΚΟ)	16	91	1,572
ΕΛΛΗΝΙΚΑ ΠΕΤΡΕΛΑΙΑ (ΚΟ)	54	118	2,038
INTRACOM HOLDINGS (ΚΟ)	107	760	7,784
JUMBO (ΚΟ)	111	242	1,330
LAMDA DEVELOPMENT(ΚΟ)	153	317	7,091
MARFIN INVESTMENT GROUP (ΚΟ)	24	1,352	35,698
ΜΟΤΟΡ ΟΙΛ (ΚΟ)	81	269	2,702
ΜΥΤΙΛΗΝΑΙΟΣ (ΚΟ)	152	650	7,508
ΕΘΝΙΚΗ ΤΡΑΠΕΖΑ (ΚΟ)	750	11,769	18,238
ΟΠΑΠ (ΚΟ)	40	179	1,602
ΟΤΕ (ΚΟ)	70	354	1,000
ΟΛΠ (ΚΟ)	13	23	721
ΠΕΙΡΑΙΩΣ FINANCIAL HOLD (ΚΟ)	243	5,836	38,072
ΔΕΗ (ΚΟ)	127	796	19,474
ΤΕΡΝΑ ΕΝΕΡΓΕΙΑΚΗ (ΚΟ)	21	90	2,067
ΤΙΤΑΝ CEMENT (ΚΑ)	21	69	1,483
ΒΙΟΗΑΛCO SA/NV (ΚΑ)	82	225	9,215
<b>Δικαιώματα σε Δείκτες</b>	4	55	572
FTSE/X.A. Large Cap	4	55	572
<b>Δικαιώματα σε Μετοχές</b>	0	0	686
ΑΛΡΗΑ ΥΠΗΡΕΣΙΩΝ ΣΥΜΜ (ΚΟ)	0	0	250
ΕΘΝΙΚΗ ΤΡΑΠΕΖΑ (ΚΟ)	0	0	303
ΟΠΑΠ (ΚΟ)	0	0	31
ΟΤΕ (ΚΟ)	0	0	42
ΠΕΙΡΑΙΩΣ FINANCIAL HOLD (ΚΟ)	0	0	11
ΔΕΗ (ΚΟ)	0	0	49
<b>Συνολική Δραστηριότητα</b>	4,065	77,117	296,993











Πληθος Χρεογράφων	Ονομ. Αξία	Μερίσματα [1]			Ημερ.Τελευτ. Μέρισμα [2]	Αποκοπή Δικαίωμα	Σημ.	Χρεόγραφο	Τιμή κλεισίματος	% μεταβ.	Προηγ. Κλείσιμο- ημ/νία	Άνοιγμα	Κατωτ Τιμή	Ανωτ Τιμή	Τελ Τιμή	Σταθμ Τιμή	Τελευταία ζήτηση [7]	Τελευταία προσφορά [7]	Ρ/Ε μετά φ.	Χρήσιμ Όγκος	Πράξεις	Αξία Συναλλαγών[8]	Χ.Α. Εταιρείας (χιλ. €) [3,5]	Χαμηλό έτους	Υψηλό έτους	Κλάδος [4]	
		2019	2020	2021																							
<b>Κατάσταση σε Αναστολή</b>																											
5,867,311	0.300	---	---	---	11/08/2010	28/04/2017	5243	DIONIC (ΚΟ)	0.11	---	0.11	30/06/2020	---	---	---	---	---	---	---	---	---	---	645.40	0.11	0.11	50205010	
66,948,210	0.300	---	---	---	22/09/2015	22/09/2015	5179	FOLLI-FOLLIE (ΚΟ)	4.8	---	4.8	24/05/2018	---	---	---	---	---	---	---	---	---	---	321,351.41	4.8	4.8	40401030	
12,417,000	0.310	---	---	---	27/08/2019	28/08/2017	5233	MLS ΠΛΗΡΟΦΟΡΙΚΗ (ΚΟ)	0.57	---	0.57	12/05/2020	---	---	---	---	---	---	---	---	---	---	7,077.69	0.57	0.57	10101015	
33,301,715	0.320	---	---	---	27/06/2003	08/07/2009	5241	ΑΕΓΕΚ (ΚΟ)	0.035	---	0.035	25/06/2020	---	---	---	---	---	---	---	---	---	---	1,165.56	0.035	0.035	50101010	
77,126,446	0.340	---	---	---	23/05/2005	18/08/2011	5206	Γ.Ε. ΔΗΜΗΤΡΙΟΥ (ΚΟ)	0.0125	---	0.0125	30/04/2019	---	---	---	---	---	---	---	---	---	---	964.08	0.0125	0.0125	40202020	
7,085,888	1.59	---	---	---	02/07/1996	06/09/2010	5216	ΕΛΒΙΕΜΕΚ (ΚΟ)	2.6	---	2.6	30/09/2019	---	---	---	---	---	---	---	---	---	---	18,423.31	2.6	2.6	35101010	
25,179,640	0.600	---	---	---	08/08/1994	19/09/2000	5191	Ι. ΜΠΟΥΤΑΡΗΣ & ΥΙΟΣ (ΚΟ)	0.026	---	0.026	01/10/2018	---	---	---	---	---	---	---	---	---	---	742.45	0.026	0.026	45101015	
1,540,000	0.600	---	---	---	08/08/1994	19/09/2000	5192	Ι. ΜΠΟΥΤΑΡΗΣ & ΥΙΟΣ (ΠΟ)	0.057	---	0.057	01/10/2018	---	---	---	---	---	---	---	---	---	---	742.45	0.057	0.057	45101015	

**Σημειώσεις Χρεογράφων**

**Κωδικός Κείμενο σημείωσης**

- ( ) - Προσαρμοσμένα Μέρισματα λόγω διανομής Δωρεάν μετοχών.
- \* - Τελευταία προσαρμοσμένη τιμή κλεισίματος.
- [1] - Καθαρά μερίσματα.
- [2] - Στη στήλη "Ημερ. Αποκοπής τελευταίου δικαιώματος" αναφέρεται η Ημερομηνία εισαγωγής για Νέες Εταιρείες.
- [3] - Η Χρηματιστηριακή αξία αναφέρεται στο σύνολο των μετοχών
- [4] - Η κωδικοποίηση των Κλάδων Οικονομικής Δραστηριότητας του Χ.Α. παρουσιάζονται στο Παράρτημα Α
- [5] - Η Χρηματιστηριακή Αξία αναφέρεται στο σύνολο των κατηγοριών μετοχών (εφόσον έχουν εισαχθεί περισσότερες της μιας κατηγορίες) και δεν αναφέρεται σε επιμέρους κατηγορίες μετοχών μιας εταιρείας.
- [6] - Ρ/Ε μεγαλύτερο του 100
- [7] - Τελευταία εικόνα του Βιβλίου Εντολών πριν το τέλος της συνεδρίασης
- [8] - Στην Αξία Συναλλαγών των Μετοχών περιλαμβάνονται όλοι οι τύποι Πακέτων

4750 - Μεταφορά στην Κατηγορία Επιτήρησης από 8/4/2011.

4912 - Μεταφορά στην κατηγορία Επιτήρησης από 31/7/2012.

4955 - Μεταφορά στην Επιτήρηση από 5/4/2013.

4957 - Μεταφορά στην Επιτήρηση από 5/4/2013.

4958 - Μεταφορά στην Επιτήρηση από 5/4/2013.

4959 - Μεταφορά στην Επιτήρηση από 5/4/2013.

5093 - Μεταφορά στην Κατηγορία Επιτήρησης από 8/4/2015.

5112 - Μεταφορά στην Κατηγορία Επιτήρησης από 15/04/2016.

5115 - Μεταφορά στην Κατηγορία Επιτήρησης από 15/04/2016.

5141 - Μεταφορά στην Κατηγορία Επιτήρησης από 10/05/2017.

5160 - Μεταφορά στην Κατηγορία Επιτήρησης από 15/04/2016.

5162 - Μεταφορά στην Κατηγορία Επιτήρησης από 21/12/2009.

5165 - Μεταφορά στην Κατηγορία Επιτήρησης από 15/02/2018.

5179 - Αναστολή διαπραγμάτευσης από 25/05/2018.

5191 - Αναστολή διαπραγμάτευσης από 02/10/2018.

5192 - Αναστολή διαπραγμάτευσης από 02/10/2018.

5193 - Μεταφορά στην κατηγορία Επιτήρησης από 25/10/2018.

5194 - Μεταφορά στην κατηγορία Επιτήρησης από 25/10/2018.

5197 - Μεταφορά στην κατηγορία Επιτήρησης από 07/11/2018.

5206 - Αναστολή διαπραγμάτευσης από 02/05/2019.

5216 - Αναστολή διαπραγμάτευσης από 01/10/2019.

5232 - Μεταφορά στην Κατηγορία Επιτήρησης από 08/04/2011.

5233 - Αναστολή διαπραγμάτευσης από 13/05/2020.

5241 - Αναστολή διαπραγμάτευσης από 26/06/2020

5243 - Αναστολή διαπραγμάτευσης από 01/07/2020.

5245 - Μεταφορά στη Κατηγορία Επιτήρησης από 09/07/2020.

5246 - Μεταφορά στην κατηγορία Επιτήρησης από 09/07/2020.

5248 - Μεταφορά στην κατηγορία Επιτήρησης από 06/09/2011.

5253 - Μεταφορά στην Επιτήρηση από 14/5/2021.

**Στοιχεία Συναλλαγών Πακέτων**

Χρεόγραφο	Όγκος πακέτου	Τιμή πακέτου	Αξία πακέτου	Ωρα έγκρισης	Σημείωση
QUALITY & RELIABILITY (ΚΟ)	380,968	0.360	137,148.48	12:44:24	20
JUMBO (ΚΟ)	30,000	12.75	382,500.00	13:23:59	20
ΠΕΙΡΑΙΩΣ FINANCIAL HOLD (ΚΟ)	4,000	1.58	6,316.00	13:48:18	14
ΕΘΝΙΚΗ ΤΡΑΠΕΖΑ (ΚΟ)	661,189	3.28	2,167,377.54	15:59:13	20
ΟΤΕ (ΚΟ)	281,266	17.84	5,016,379.11	16:29:44	20
ΠΕΙΡΑΙΩΣ FINANCIAL HOLD (ΚΟ)	250,000	1.40	351,000.00	16:36:34	20
TRASTOR Α.Ε.Ε.Α.Π. (ΚΟ)	78,371,545	1.25	97,964,431.25	16:40:36	20
LAMDA DEVELOPMENT(ΚΟ)	18,970	6.73	127,725.01	16:47:45	18
ΟΤΕ (ΚΟ)	50,000	17.80	890,000.00	17:13:05	20

**Σημειώσεις πακέτων**

- 9 - Μέθοδος 6-1 / Ειδική Χρέωση
- 10 - Μέθοδος 6-1 / Ειδική Χρέωση, Αυθημερόν Διακανονισμός
- 14 - Μέθοδος 6-3 / Πακέτο Αποκατάστασης, Ατελής αγορά και Πώληση
- 18 - Μέθοδος 6-2 / SPOT 1
- 19 - Μέθοδος 6-2 / SPOT 2
- 20 - Μέθοδος 6-1 και Μέθοδος 6-1 Αυθημερόν Διακανονισμός
- 21 - Άλλη Προσυμφωνημένη

**Στοιχεία Συναλλαγών Δικαιωμάτων**

Ημερ. αποκοπής	Έναρξη εξάσκησης	Λήξη εξάσκησης	Λήξη διαπραγμάτευσης	Δικαιώματα	Κατωτ Τιμή	Ανωτ Τιμή	Τιμή κλεισ.	Τελευταία ζήτηση	Τελευταία προσφορά	Όγκος	Πράξεις	Αξία Συναλλαγών
----------------	------------------	----------------	----------------------	------------	------------	-----------	-------------	------------------	--------------------	-------	---------	-----------------

**Δεν υπάρχουν Συναλλαγές Δικαιωμάτων.**



## Στοιχεία Συναλλαγών Εκποιήσεων

Χρεόγραφα	Τύπος Χρεογράφου	Όγκος Συναλλαγών	Αριθμός Πράξεων	Αξία Συναλλαγών	Σημείωση
-----------	------------------	------------------	-----------------	-----------------	----------

Δεν πραγματοποιήθηκαν Εκποιήσεις Μετοχών.

## Σημειώσεις Εκποιήσεων

- 1 - Δημόσιος Ανοικτός Πλειστηριασμός
- 2 - Εκποίηση Ενσώματων Ονομαστικών Μετοχών
- 3 - Εκποίηση Αδιάθετων Κλασματικών Υπολοίπων

**Στοιχεία Ενεργητικού Διαπραγματεύσιμων Αμοιβαίων Κεφαλαίων (Δ.Α.Κ.)**

	Ημερομηνία συναλλαγών	Δημιουργία / Εξαγορά	Αριθ. Μερ. (T-1)	Νέα Μερ. (T-1)	Εξαγορασθ. Μερ. (T-1)	Μερίδια (T) [1]	Αξία Ενεργητικού [2]	Καθαρή Τιμή	Μέρισμα /Μερίδιο	Ημερ. Αποκοπής
ALPHA ETF FTSE Athex Large Cap	28/02/2022	5,000	882,175	---	---	882,175	20,084,790.00	22.7674	0.71	01/07/2021

**Σημειώσεις Δ.Α.Κ.**

[1] - Αριθμ. μεριδίων (T) = Αριθμ. μεριδίων (T-1) + Νεοεκδιθέντα μερίδια (T-1) - Εξαγορασθέντα μερίδια (T-1)

[2] - Περιλαμβάνονται και τα μερίδια που δημιουργήθηκαν / εξαγοράσθηκαν την ημέρα T-1.

Περιγραφή	Στοιχεία
Όνομασία Δ.Α.Κ.	ALPHA ETF FTSE Athex Large Cap
Σύμβολο Δ.Α.Κ. (GR)	<b>ΑΔΑΚ</b>
Σύμβολο Δ.Α.Κ. (EN)	AETF
ISIN Δ.Α.Κ.	GRF000153004
Κατηγορία Διαπραγμάτευσης	Διαπραγματεύσιμα Αμοιβαία Κεφάλαια (Δ.Α.Κ.)
Τύπος Δ.Α.Κ.	Μετοχών
Τρόπος διαχείρισης	Παθητικός
Επενδυτική Στρατηγική	Σκοπός της επενδυτικής πολιτικής του Αμοιβαίου Κεφαλαίου είναι η αναπαραγωγή της αποδόσεως του Δείκτη FTSE/X.A. Large Cap του Χρηματιστηρίου Αθηνών σε όρους Ευρώ, ακολουθώντας πλήρως και πανομοιότυπως τη σύνθεση του υποκείμενου Δείκτη.
Εκδότης	ΑΛΦΑ ASSET MANAGEMENT Α.Ε.Δ.Α.Κ.
Εταιρεία Διαχείρισης	ΑΛΦΑ ASSET MANAGEMENT Α.Ε.Δ.Α.Κ.
Ειδικοί Διαπραγματευτές	ΑΛΦΑ FINANCE Α.Χ.Ε.Π.Ε.Υ. , ΕΘΝΙΚΗ ΧΡΗΜΑΤΙΣΤΗΡΙΑΚΗ Α.Χ.Ε.Π.Ε.Υ.
Θεματοφύλακας	ΑΛΦΑ ΤΡΑΠΕΖΑ Α.Ε.
Σύμβολο Δείκτη (GR)	FTSE
Σύμβολο Δείκτη (EN)	FTSE
Όνομασία Δείκτη	FTSE/X.A. Large Cap
ISIN Δείκτη	GRI99201A006
Κλάσμα Δείκτη [1]	1/100
Αρχική Τιμή Μεριδίου	21.76
Συνολικός Αριθμός Μεριδίων [2]	882,175
Ημερομηνία πρώτης Έκδοσης	14/01/2008
Ημερομηνία έναρξης Διαπραγμάτευσης	24/01/2008
Νόμισμα Διαπραγμάτευσης	ΕΥΡΩ
Νόμισμα Ενεργητικού	ΕΥΡΩ
Αρχική Αξία Ενεργητικού [3]	3,000,000.00
Αριθμ. Μεριδίων για Δημιουργία-Εξαγορά [4]	5,000
Αμοιβή Διαχείρισης	0.375

**Σημειώσεις Δ.Α.Κ.**

- [1] - Το κλάσμα της τιμής του δείκτη που αποτελεί η τιμή της πρώτης έκδοσης
- [2] - Ο αριθμός μεριδίων που διαπραγματεύθηκαν στο Χρηματιστήριο την ημέρα T
- [3] - Η αξία του ενεργητικού κατά την έκδοση
- [4] - Ο αριθμός μεριδίων που απαιτείται κατά τη διαδικασία δημιουργίας εξαγοράς

28/02/2022

# Ανακοινώσεις

Η.Δ.Τ.



**ΑΝΑΚΟΙΝΩΣΕΙΣ**

**ΓΝΩΣΤΟΠΟΙΗΣΕΙΣ ΕΤΑΙΡΕΙΩΝ**

**From:** TRASTOR Α.Ε.Ε.Α.Π.  
**Posted At:** 25 February 2022 17:24  
**Conversation:** Οικονομικό Ημερολόγιο 2022  
**Posted To:** DOLAnnouncements2  
  
**Subject:** Οικονομικό Ημερολόγιο 2022

Παρακαλούμε όπως δείτε συνημμένο αρχείο.

[Οικονομικό Ημερολόγιο 2022](#)

**From:** ΚΛΩΣΤΟΥΦΑΝΤΟΥΡΓΙΑ ΝΑΥΠΑΚΤΟΥ Α.Β.Ε.Ε.  
**Posted At:** 25 February 2022 17:40  
**Conversation:** ΑΝΑΚΟΙΝΩΣΗ ΚΑΤΟΠΙΝ ΕΡΩΤΗΜΑΤΟΣ ΤΗΣ ΕΠΙΤΡΟΠΗΣ  
ΚΕΦΑΛΑΙΑΓΟΡΑΣ  
**Posted To:** DOLAnnouncements2  
  
**Subject:** ΑΝΑΚΟΙΝΩΣΗ ΚΑΤΟΠΙΝ ΕΡΩΤΗΜΑΤΟΣ ΤΗΣ ΕΠΙΤΡΟΠΗΣ  
ΚΕΦΑΛΑΙΑΓΟΡΑΣ

Δείτε την ανακοίνωση.

[Ανακοίνωση](#)

**From:** ATTICA BANK A.T.E.  
**Posted At:** 25 February 2022 18:07  
**Conversation:** ΓΝΩΣΤΟΠΟΙΗΣΗ ΣΗΜΑΝΤΙΚΩΝ ΜΕΤΑΒΟΛΩΝ ΣΕ ΔΙΚΑΙΩΜΑΤΑ  
ΨΗΦΟΥ ΣΥΜΦΩΝΑ ΜΕ ΤΟ Ν. 3556/2007 ΚΑΙ ΛΟΙΠΕΣ  
ΕΝΗΜΕΡΩΣΕΙΣ  
**Posted To:** DOLAnnouncements2  
**Subject:** ΓΝΩΣΤΟΠΟΙΗΣΗ ΣΗΜΑΝΤΙΚΩΝ ΜΕΤΑΒΟΛΩΝ ΣΕ ΔΙΚΑΙΩΜΑΤΑ  
ΨΗΦΟΥ ΣΥΜΦΩΝΑ ΜΕ ΤΟ Ν. 3556/2007 ΚΑΙ ΛΟΙΠΕΣ  
ΕΝΗΜΕΡΩΣΕΙΣ

Δείτε την ανακοίνωση.

[Ανακοίνωση](#)

From: ΕΛΛΗΝΙΚΑ ΧΡΗΜΑΤΙΣΤΗΡΙΑ Α.Ε.  
Posted At: 25 February 2022 18:24  
Conversation: Αγορές ιδίων μετοχών  
Posted To: DOLAnnouncements2  
  
Subject: Αγορές ιδίων μετοχών

Η Εταιρία Ελληνικά Χρηματιστήρια-Χρηματιστήριο Αθηνών Α.Ε. Συμμετοχών (ATHEX) ανακοινώνει ότι, σε εφαρμογή της από 31.05.2021 απόφασης της Τακτικής Γενικής Συνέλευσης των μετόχων, πραγματοποίησε τις ακόλουθες αγορές ιδίων μετοχών, σε συμμόρφωση με τους εφαρμοστέους νόμους και κανονισμούς που ισχύουν για τα προγράμματα αγοράς ιδίων μετοχών:

Ημερομηνία	Αριθμός μετοχών	Συνολική αξία (EUR)	Μέση τιμή (EUR)
25.02.2022	7.000	26.504,91	3,7864

Οι αγορές πραγματοποιήθηκαν μέσω του μέλους του Χρηματιστηρίου Αθηνών ΠΕΙΡΑΙΩΣ ΑΕΠΕΥ.

Μετά τις ανωτέρω συναλλαγές, η ATHEX διαθέτει άμεσα 250.572 μετοχές, οι οποίες αντιστοιχούν σε 0,4152% των δικαιωμάτων ψήφου της Εταιρείας.

*Η ανακοίνωση εκδίδεται σύμφωνα με τον Κανονισμό (ΕΕ) αριθ. 596/2014 του Ευρωπαϊκού Κοινοβουλίου και του Συμβουλίου της 16<sup>ης</sup> Απριλίου 2014 και τον κατ' εξουσιοδότηση Κανονισμό (ΕΕ) 2016/1052 της Επιτροπής της 8<sup>ης</sup> Μαρτίου 2016.*



From: ΑΡΤΟΒΙΟΜΗΧΑΝΙΑ ΚΑΡΑΜΟΛΕΓΚΟΣ Α.Ε.  
Posted At: 25 February 2022 20:38  
Conversation: ΑΝΑΚΟΙΝΩΣΗ ΑΡΘΡΟΥ 24 ΠΑΡ. 2 ΤΟΥ ΝΟΜΟΥ 3461/2006  
Posted To: DOLAnnouncements2  
Subject: ΑΝΑΚΟΙΝΩΣΗ ΑΡΘΡΟΥ 24 ΠΑΡ. 2 ΤΟΥ ΝΟΜΟΥ 3461/2006

Κορωπί, 25/2/2022

Σύμφωνα με τις διατάξεις του άρθρου 24 παράγραφος 2 του νόμου 3461/2006, όπως ισχύει, και ύστερα από την υποβολή της Προαιρετικής Δημόσιας Πρότασης από την εταιρεία «ΕΜ. ΚΑΡ. ΜΟΝΟΠΡΟΣΩΠΗ Α.Ε.» (εφεξής ο «Προτείνων») στις 7 Ιανουαρίου 2022, για την απόκτηση του συνόλου των μετοχών της εταιρείας «ΑΡΤΟΒΙΟΜΗΧΑΝΙΑ ΚΑΡΑΜΟΛΕΓΚΟΣ Α.Ε.» (εφεξής η «Εταιρεία»), που δεν κατέχει ο Προτείνων και τα Συντονισμένα με αυτόν Πρόσωπα, γνωστοποιούνται τα κατωτέρω:

1. Ο Προτείνων προέβη μέσω του Χρηματιστηρίου Αθηνών στις ακόλουθες αποκτήσεις μετοχών:

α) Την 21<sup>η</sup> Φεβρουαρίου 2022, ο Προτείνων απέκτησε 1.010 κοινές ονομαστικές μετοχές της Εταιρείας, οι οποίες αντιστοιχούν σε ποσοστό 0,01% των δικαιωμάτων ψήφου της Εταιρείας. Η απόκτηση αυτή αφορά 3,22 Ευρώ ανά μετοχή.

β) Την 24<sup>η</sup> Φεβρουαρίου 2022, ο Προτείνων απέκτησε 416 κοινές ονομαστικές μετοχές της Εταιρείας, οι οποίες αντιστοιχούν σε ποσοστό 0,004% των δικαιωμάτων ψήφου της Εταιρείας. Η απόκτηση αυτή αφορά 3,22 Ευρώ ανά μετοχή.

Σημειώνεται ότι κατά την 22<sup>η</sup> Φεβρουαρίου 2022, την 23<sup>η</sup> Φεβρουαρίου 2022 και την 25<sup>η</sup> Φεβρουαρίου 2022 ο Προτείνων δεν πραγματοποίησε συναλλαγές.

2. Λαμβάνοντας υπόψη τις ανωτέρω χρηματιστηριακές συναλλαγές-αποκτήσεις και αυτές που ανακοινώθηκαν εντός του Ιανουαρίου 2022 και Φεβρουαρίου 2022, ο Προτείνων κατέχει πλέον έως και την 25<sup>η</sup> Φεβρουαρίου 2022, μαζί με τα Συντονισμένα Πρόσωπα, ποσοστό δικαιωμάτων ψήφου που ισούται με 95,51% της Εταιρείας. Σημειώνεται ότι τα Συντονισμένα Πρόσωπα είναι ο κος Εμμανουήλ Καραμολέγκος, η κα Ολυμπία Σάρρου, ο κος Ηλίας Καραμολέγκος και η Holdway Limited.

**From:** KPI-KPI A.E.  
**Posted At:** 28 February 2022 08:28  
**Conversation:** Ανακοίνωση ρυθμιζόμενης πληροφορίας του Ν.3556/2007  
**Posted To:** DOLAnnouncements2  
  
**Subject:** Ανακοίνωση ρυθμιζόμενης πληροφορίας του Ν.3556/2007

Η εταιρεία ΚΡΙ-ΚΡΙ Α.Β.Ε.Ε. Βιομηχανία Γάλακτος ανακοινώνει, με βάση το άρθρο 21 του Ν.3556/2007 και τις διατάξεις του άρθρου 19 του Κανονισμού (ΕΕ) 596/2014 του Ευρωπαϊκού Κοινοβουλίου και του Συμβουλίου, ότι ο κος Τσινάβος Παναγιώτης, Υπόχρεο Πρόσωπο βάσει του α.13 του Ν.3340/2005, ως Πρόεδρος & Δ/νων Σύμβουλος της Εταιρείας, προέβη στις 24/2/2022 σε αγορά 12.500 κοινών ονομαστικών μετοχών προς 7,4049 ευρώ έκαστη.

From: ΜΥΤΙΛΗΝΑΙΟΣ Α.Ε.  
Posted At: 28 February 2022 09:31  
Conversation: Απόκτηση Ιδίων Μετοχών  
Posted To: DOLAnnouncements2  
  
Subject: Απόκτηση Ιδίων Μετοχών

Δείτε παρακάτω:

[Απόκτηση Ιδίων Μετοχών](#)

**From:** ΤΡΑΠΕΖΑ ΤΗΣ ΕΛΛΑΔΟΣ Α.Ε.  
**Posted At:** 28 February 2022 09:41  
**Conversation:** ΑΝΑΚΟΙΝΩΣΗ ΟΙΚΟΝΟΜΙΚΟΥ ΗΜΕΡΟΛΟΓΙΟΥ ΓΙΑ ΤΟ ΕΤΟΣ 2022  
**Posted To:** DOLAnnouncements2  
  
**Subject:** ΑΝΑΚΟΙΝΩΣΗ ΟΙΚΟΝΟΜΙΚΟΥ ΗΜΕΡΟΛΟΓΙΟΥ ΓΙΑ ΤΟ ΕΤΟΣ 2022

ΑΝΑΚΟΙΝΩΣΗ ΟΙΚΟΝΟΜΙΚΟΥ ΗΜΕΡΟΛΟΓΙΟΥ ΓΙΑ ΤΟ ΕΤΟΣ 2022

[Οικονομικό Ημερολόγιο 2022](#)

**From:** ΓΡ. ΣΑΡΑΝΤΗΣ Α.Β.Ε.Ε.  
**Posted At:** 28 February 2022 09:44  
**Conversation:** Ανακοίνωση Αγοράς Ιδίων Μετοχών  
**Posted To:** DOLAnnouncements2  
  
**Subject:** Ανακοίνωση Αγοράς Ιδίων Μετοχών

Αθήνα, 28/02/2022

### **Ανακοίνωση Αγοράς Ιδίων Μετοχών**

Η εταιρεία ΓΡ. ΣΑΡΑΝΤΗΣ Α.Β.Ε.Ε., σύμφωνα με το άρθρο 49 του Ν. 4548/20 και κατ' εφαρμογή του άρθρου 5 του υπ' αριθμ. 596/2014 Κανονισμού του Ευρωπαϊκού Κοινοβουλίου και Συμβουλίου, και του κατ' εξουσιοδότηση Κανονισμού (ΕΕ) 2016/1052, καθώς και βάσει της σχετικής απόφασης της Έκτακτης Γενικής Συνέλευσης της 02/09/2020, ανακοινώνει ότι την 25/02/2022 προέβη σε αγορά 7.300 ιδίων μετοχών με μέση τιμή κτήσης 7,26 ευρώ ανά μετοχή και συνολική αξία συναλλαγής 52.967,77 ευρώ.

Συνολικά, η Εταιρεία κατέχει 2.910.153 ίδιες μετοχές που αντιστοιχούν στο 4,16% του μετοχικού κεφαλαίου.

**From:** ΜΥΤΙΛΗΝΑΙΟΣ Α.Ε.  
**Posted At:** 28 February 2022 09:47  
**Conversation:** Η ΜΥΤΙΛΙΝΕΟΣ επεκτείνει την δραστηριότητά της στα έργα ηλιακής ενέργειας στη Νότια Κορέα  
**Posted To:** DOLAnnouncements2  
  
**Subject:** Η ΜΥΤΙΛΙΝΕΟΣ επεκτείνει την δραστηριότητά της στα έργα ηλιακής ενέργειας στη Νότια Κορέα

Δείτε παρακάτω:

[Η ΜΥΤΙΛΙΝΕΟΣ επεκτείνει την δραστηριότητά της στα έργα ηλιακής ενέργειας στη Νότια Κορέα](#)

From: EPSILON NET A.E.  
Posted At: 28 February 2022 10:07  
Conversation: ΔΕΛΤΙΟ ΤΥΠΟΥ ΒΑΣΙΚΑ ΟΙΚΟΝΟΜΙΚΑ ΜΕΓΕΘΗ 2021  
Posted To: DOLAnnouncements2  
  
Subject: ΔΕΛΤΙΟ ΤΥΠΟΥ ΒΑΣΙΚΑ ΟΙΚΟΝΟΜΙΚΑ ΜΕΓΕΘΗ 2021

Δείτε την ανακοίνωση.

[Ανακοίνωση](#)

From: ΓΕΚ ΤΕΡΝΑ Α.Ε.  
Posted At: 28 February 2022 10:07  
Conversation: ΑΓΟΡΑ ΙΔΙΩΝ ΜΕΤΟΧΩΝ  
Posted To: DOLAnnouncements2  
  
Subject: ΑΓΟΡΑ ΙΔΙΩΝ ΜΕΤΟΧΩΝ

Η ΓΕΚ ΤΕΡΝΑ Α.Ε., κατ' εφαρμογή του Κανονισμού (ΕΕ) 596/2014 του Ευρωπαϊκού Κοινοβουλίου και του κατ' εξουσιοδότηση Κανονισμού (ΕΕ) 2016/1052 της Επιτροπής, γνωστοποιεί στο Επενδυτικό Κοινό ότι, σύμφωνα με το άρθρο 49 του Ν 4548/2018 όπως τροποποιήθηκε και ισχύει και σε εκτέλεση της από 8/7/2020 απόφασης της Τακτικής Γενικής Συνέλευσης των Μετόχων της Εταιρείας, προέβη την 25/02/2022, μέσω της θυγατρικής της εταιρείας ΤΕΡΝΑ Α.Ε., η οποία ενήργησε στο όνομά της αλλά για λογαριασμό της ΓΕΚ ΤΕΡΝΑ Α.Ε., σε αγορά 5.000 ιδίων μετοχών με μέση τιμή κτήσης 9,1300 ευρώ ανά μετοχή και συνολική αξία συναλλαγής 45.650,00 ευρώ.



From: TRASTOR A.E.E.A.Π.  
Posted At: 28 February 2022 10:08  
Conversation: Δημοσιοποίηση Κατάστασης Επενδύσεων 31.12.2021  
Posted To: DOLAnnouncements2  
  
Subject: Δημοσιοποίηση Κατάστασης Επενδύσεων 31.12.2021

Παρακαλώ όπως δείτε συνημμένο αρχείο.

[Δημοσιοποίηση Κατάστασης Επενδύσεων 31.12.2021](#)

From: CNL CAPITAL Ε.Κ.Ε.Σ - Δ.Ο.Ε.Ε.  
Posted At: 28 February 2022 10:19  
Conversation: ΑΝΑΚΟΙΝΩΣΗ ΟΙΚΟΝΟΜΙΚΟΥ ΗΜΕΡΟΛΟΓΙΟΥ ΕΤΟΥΣ 2022  
Posted To: DOLAnnouncements2  
  
Subject: ΑΝΑΚΟΙΝΩΣΗ ΟΙΚΟΝΟΜΙΚΟΥ ΗΜΕΡΟΛΟΓΙΟΥ ΕΤΟΥΣ 2022

Παρακαλούμε δείτε συνημμένα την ανακοίνωση.

[CNL CAP- ΑΝΑΚΟΙΝΩΣΗ](#)

**From:** ΕΘΝΙΚΗ ΤΡΑΠΕΖΑ ΤΗΣ ΕΛΛΑΔΟΣ Α.Ε.  
**Posted At:** 28 February 2022 15:08  
**Conversation:** ΔΕΛΤΙΟ ΤΥΠΟΥ - Ημερομηνία και ώρα ανακοίνωσης  
οικονομικών αποτελεσμάτων έτους 2021  
**Posted To:** DOLAnnouncements2  
  
**Subject:** ΔΕΛΤΙΟ ΤΥΠΟΥ - Ημερομηνία και ώρα ανακοίνωσης  
οικονομικών αποτελεσμάτων έτους 2021

Δελτίο Τύπου

[Δελτίο Τύπου](#)

**From:** ΤΕΧΝΙΚΗ ΟΛΥΜΠΙΑΚΗ Α.Ε.  
**Posted At:** 28 February 2022 16:22  
**Conversation:** ΓΝΩΣΤΟΠΟΙΗΣΗ ΓΙΑ ΤΗΝ ΑΓΟΡΑ ΙΔΙΩΝ ΜΕΤΟΧΩΝ  
**Posted To:** DOLAnnouncements2  
  
**Subject:** ΓΝΩΣΤΟΠΟΙΗΣΗ ΓΙΑ ΤΗΝ ΑΓΟΡΑ ΙΔΙΩΝ ΜΕΤΟΧΩΝ

Δείτε την ανακοίνωση.

[Ανακοίνωση](#)

**Ομολογιακά Δάνεια Επιχειρήσεων – Οργανωμένη Αγορά (Μη Μετατρέψιμα)**

Πλήθος Εισηγμένων Ομολογιών	Ονομαστική αξία	Τιμή έκδοσης	Σημερινό επιτόκιο	Ημερ. λήξης	Διάρκεια (έτη)	Σημείωση	Τοκομερίδιο		Μον. Διαπρ.	Ομόλογα Επιχειρήσεων	Δεδ. Τόκος Αποδ./Λήξη		Κατωτ Τιμή	Ανωτ Τιμή	Τιμή κλεισ. Προηγ.	Κλείσιμο-ημ/νία	Όγκος	Αξία Συναλλαγών	Τελευταία εντολή					
							Κοινό	Προτιμησιακό			Τιμή	Αγορ./ Πώλ.							Ημερομηνία	λαχ έτους	Μεγ έτους			
300,000	1,000.00	1,000.00	2.30	14/12/2028	7	---	1	---	1	ΓΕΚ ΤΕΡΝΑ Α.Ε. (Μη μετατρέψιμο)	4.9833	3.2900	---	---	---	94.3490	25/02/2022	---	---	92.5000	A	28/02/2022	91.3249	100.0000
320,000	1,000.00	1,000.00	3.40	21/07/2027	7	---	4	---	1	LAMDA DEVELOPMENT Α.Ε. (Μη μετατρέψιμο)	3.7778	3.8500	97.0000	99.8000	97.0025	98.6490	25/02/2022	21,000	20,738.23	95.1000	A	28/02/2022	97.0000	102.0000
200,000	1,000.00	1,000.00	2.10	27/10/2027	7	---	3	---	1	Ο.Π.Α.Π. Α.Ε. (Μη μετατρέψιμο)	7.3500	2.2840	98.2000	98.8358	98.7367	98.5000	25/02/2022	78,000	77,276.66	95.0100	A	28/02/2022	97.0100	101.7500
200,000	1,000.00	1,000.00	1.90	23/03/2028	7	---	2	---	1	ΜΟΤΟΡ ΟΪΛ ΔΙΥΛΙΣΤΗΡΙΑ ΚΟΡΙΝΘΟΥ ΑΕ (Μη μετατρέψιμο)	8.4444	2.6700	95.0000	97.5000	95.6762	97.0000	25/02/2022	117,000	112,628.39	94.5020	A	28/02/2022	94.5000	99.2000
100,000	1,000.00	1,000.00	2.70	25/05/2026	5	---	2	---	1	COSTAMARE PARTICIPATIONS PLC (Μη μετατρέψιμο)	7.2750	3.2950	97.5000	97.5000	97.5000	95.8000	25/02/2022	2,000	1,964.55	96.0000	A	28/02/2022	95.3065	102.0000
300,000	1,000.00	1,000.00	2.30	20/07/2028	7	---	2	---	1	ΠΡΟΝΤΕΑ ΑΕΕΑΠ (Μη μετατρέψιμο)	2.6194	3.3010	92.0101	94.9000	94.4025	93.2160	25/02/2022	174,000	162,240.85	93.0000	A	28/02/2022	91.5650	98.1000
150,000	1,000.00	1,000.00	2.65	22/10/2026	5	---	1	---	1	CRPLP SHIPPING HOLDINGS PLC (Μη μετατρέψιμο)	9.6431	3.2630	97.3700	97.3900	97.3700	97.3900	25/02/2022	16,000	15,735.09	92.0000	A	28/02/2022	96.1463	100.0000
500,000	1,000.00	1,000.00	2.75	03/07/2027	7	---	4	---	1	ΓΕΚ ΤΕΡΝΑ Α.Ε. (Μη μετατρέψιμο)	4.4306	3.6870	94.9990	98.0000	94.9990	95.3680	25/02/2022	95,000	92,118.13	94.1000	A	28/02/2022	94.5000	99.0000
120,000	1,000.00	1,000.00	2.65	06/12/2028	7	---	1	---	1	ΝΟΒΑΛ ΠΡΟΠΕΡΤΥ ΑΕΕΑΠ (Μη μετατρέψιμο)	6.3306	3.1620	96.9998	96.9999	96.9999	97.0000	25/02/2022	10,000	9,763.29	93.5001	A	28/02/2022	94.5003	100.0000
175,000	1,000.00	1,000.00	3.40	26/07/2024	5	---	6	---	1	ΑΤΤΙΣΑ Α.Ε. ΣΥΜΜΕΤΟΧΩΝ (Μη μετατρέψιμο)	3.3056	4.5590	96.5002	98.5000	96.5565	97.6310	25/02/2022	103,000	99,793.67	96.6000	A	28/02/2022	96.5000	99.4500
100,000	1,000.00	1,000.00	2.95	11/02/2027	5	---	1	---	1	SAFE BULKERS PARTICIPATIONS PLC (Μη μετατρέψιμο)	1.5569	3.7730	96.5000	96.5000	96.5000	94.9860	24/02/2022	8,000	7,732.46	95.0000	A	28/02/2022	94.5000	99.9990
200,000	1,000.00	1,000.00	3.60	12/03/2026	7	---	6	---	1	ΑΕΡΟΠΟΡΙΑ ΑΙΓΑΙΟΥ Α.Ε. (Μη μετατρέψιμο)	17.0000	3.7570	97.0000	99.0000	98.0000	99.0000	25/02/2022	53,000	52,810.00	97.3000	A	28/02/2022	97.8982	101.3000
150,000	1,000.00	1,000.00	2.60	22/10/2026	7	---	5	---	1	ΤΕΡΝΑ ΕΝΕΡΓΕΙΑΚΗ Μ.Α.Ε.Χ. (Μη μετατρέψιμο)	9.4611	2.9120	96.3200	98.0000	97.9551	96.3220	24/02/2022	150,000	148,351.84	95.2201	A	28/02/2022	96.0000	99.9900
100,000	1,000.00	1,000.00	2.80	25/01/2027	5	---	1	---	1	PREMIA Α.Ε. (Μη μετατρέψιμο)	2.8000	3.6700	96.0000	96.9900	96.2970	94.5000	24/02/2022	10,000	9,657.70	92.0010	A	28/02/2022	94.5000	99.5000
120,000	1,000.00	1,000.00	3.95	04/04/2025	7	---	8	---	1	ΓΕΚ ΤΕΡΝΑ Α.Ε. (Μη μετατρέψιμο)	16.3486	2.7580	100.5000	102.9000	102.1999	101.5640	24/02/2022	96,000	98,474.46	100.5000	A	28/02/2022	101.4516	103.2000
90,000	1,000.00	1,000.00	3.00	11/05/2023	5	---	8	---	1	CORAL Α.Ε. (Μη μετατρέψιμο)	9.2500	2.8390	---	---	---	99.8040	24/02/2022	---	---	100.0010	A	28/02/2022	99.8036	102.0000
20,148	1,000.00	1,000.00	4.95	26/06/2023	5	---	8	---	1	B&F Α.Β.Ε.Ε. ΕΝΔΥΜΑΤΩΝ (Μη μετατρέψιμο)	8.9375	3.5200	---	---	---	101.0000	25/02/2022	---	---	98.0030	A	28/02/2022	99.7300	101.0000
250,000	1,000.00	1,000.00	2.45	16/11/2028	7	---	1	---	1	ΕΛΒΑΛΧΑΛΚΟΡ Α.Ε. (Μη μετατρέψιμο)	7.2139	3.2890	94.5100	97.9499	95.1980	98.0000	25/02/2022	19,000	18,224.68	96.5000	A	28/02/2022	95.1980	100.2900

**Σημειώσεις Εταιρικών Ομολόγων**

Ο Όγκος Συναλλαγών υπολογίζεται ως (Τεμάχια) \* (Ονομαστική Τιμή). Η Αξία Συναλλαγών υπολογίζεται ως (Τεμάχια) \* (Ονομαστική Τιμή) \* (Τιμή %) + (Δεδουλευμένοι Τόκοι).

Οι τιμές συναλλαγών των ομολόγων υπολογίζονται ως ποσοστό επί τοις εκατό (%) της ονομαστικής τους τιμής.

Όλα τα ομόλογα έχουν Ονομαστική Αξία εκπεφρασμένη σε Ευρώ (εκτός εάν σημειώνεται διαφορετικά).

**Ομόλογα Ελληνικού Δημοσίου**

Πλήθος Εισηγμ. Ομολογιών	Ονομ. αξία	Σημερινό επιτόκιο	Υπολογισμός Δεδουλευμένων	Ημερ/νία Λήξης [1]	Διάρκεια (έτη)	Σημείωση	Ημερομηνία Πληρ.	Αξία τρέχοντος	Μον. Διασπ.	Ομόλογα Ελληνικού Δημοσίου	Κατωτ Τιμή	Ανωτ Τιμή	Τιμή κλεισ.	Προηγ. Κλείσιμο-ημ/νία	Όγκος	Αξία Συναλλαγών	Τελευταία εντολή Αγορ./ Πώλ. Ημερομηνία
3,000,000	1,000.00	4.38	Πργμ/Πργμ	01/08/2022	5	---	01/08	4.38	1	ΟΕΔ-ΣΤΘ-010822-05Χ-4,375-1,000	---	---	---	---	---	---	1.0000 A 28/11/2018
4,500,000	1,000.00	1.88	Πργμ/Πργμ	04/02/2035	15	---	04/02	1.88	1	ΟΕΔ-ΣΤΘ-040235-15Χ-1,875-1,000	---	---	---	---	---	---	---
2,500,000	1,000.00	3.45	Πργμ/Πργμ	02/04/2024	5	---	02/04	3.45	1	ΟΕΔ-ΣΤΘ-020424-05Χ-3,450-1,000	---	---	---	---	---	---	---
6,000,000	1,000.00	0.75	Πργμ/Πργμ	18/06/2031	10	---	18/06	0.75	1	ΟΕΔ-ΣΤΘ-180631-10Χ-0,750-1,000	---	---	---	---	---	---	---
4,355,990,324	1.00	3.50	Πργμ/Πργμ	30/01/2023	5	---	01/02 - 31/01	3.50	1	ΟΕΔ-ΣΤΘ-300123-05Χ-3,500-1,00	---	---	---	94.5720 13/07/2018	---	---	1.0000 A 28/11/2018
5,962,747,327	1.00	3.75	Πργμ/Πργμ	30/01/2028	10	---	/02 - 01/02 - 31/	3.75	1	ΟΕΔ-ΣΤΘ-300128-10Χ-3,750-1,00	---	---	---	85.4610 13/07/2018	---	---	1.0000 A 28/11/2018
6,567,309,386	1.00	3.90	Πργμ/Πργμ	30/01/2033	15	---	/02 - 01/02 - 31/	3.90	1	ΟΕΔ-ΣΤΘ-300133-15Χ-3,900-1,00	---	---	---	78.6730 13/07/2018	---	---	1.0000 A 28/11/2018
5,222,848,349	1.00	4.00	Πργμ/Πργμ	30/01/2037	19	---	/02 - 01/02 - 31/	4.00	1	ΟΕΔ-ΣΤΘ-300137-19Χ-4,000-1,00	---	---	---	77.0370 13/07/2018	---	---	1.0000 A 28/11/2018
5,126,770,669	1.00	4.20	Πργμ/Πργμ	30/01/2042	24	---	/02 - 01/02 - 31/	4.20	1	ΟΕΔ-ΣΤΘ-300142-24Χ-4,200-1,00	---	---	---	77.7640 13/07/2018	---	---	1.0000 A 28/11/2018
119,550,565	1.00	4.30	Πργμ/Πργμ	24/02/2023	11	---	24/02	4.30	1	ΟΕΔ-ΣΤΘ-240223-11Χ-2,000-1,00	---	---	---	10.0000 22/06/2015	---	10.0000	A 11/07/2019
48,794,718	1.00	4.30	Πργμ/Πργμ	24/02/2024	12	---	24/02	4.30	1	ΟΕΔ-ΣΤΘ-240224-12Χ-2,000-1,00	---	---	---	10.0000 22/06/2015	---	---	---
40,248,141	1.00	4.30	Πργμ/Πργμ	24/02/2025	13	---	24/02	4.30	1	ΟΕΔ-ΣΤΘ-240225-13Χ-2,000-1,00	---	---	---	10.0000 22/06/2015	---	---	---
59,586,043	1.00	4.30	Πργμ/Πργμ	24/02/2026	14	---	24/02	4.30	1	ΟΕΔ-ΣΤΘ-240226-14Χ-2,000-1,00	---	---	---	10.0000 22/06/2015	---	---	---
41,118,344	1.00	4.30	Πργμ/Πργμ	24/02/2027	15	---	24/02	4.30	1	ΟΕΔ-ΣΤΘ-240227-15Χ-2,000-1,00	---	---	---	10.0000 22/06/2015	---	---	---
45,137,734	1.00	4.30	Πργμ/Πργμ	24/02/2028	16	---	24/02	4.30	1	ΟΕΔ-ΣΤΘ-240228-16Χ-2,000-1,00	---	---	---	10.0000 22/06/2015	---	---	---
61,768,888	1.00	4.30	Πργμ/Πργμ	24/02/2029	17	---	24/02	4.30	1	ΟΕΔ-ΣΤΘ-240229-17Χ-2,000-1,00	---	---	---	10.0000 22/06/2015	---	---	---
54,567,744	1.00	4.30	Πργμ/Πργμ	24/02/2030	18	---	24/02	4.30	1	ΟΕΔ-ΣΤΘ-240230-18Χ-2,000-1,00	---	---	---	10.0000 22/06/2015	---	---	---
37,541,515	1.00	4.30	Πργμ/Πργμ	24/02/2031	19	---	24/02	4.30	1	ΟΕΔ-ΣΤΘ-240231-19Χ-2,000-1,00	---	---	---	10.0000 22/06/2015	---	---	---
37,558,317	1.00	4.30	Πργμ/Πργμ	24/02/2032	20	---	24/02	4.30	1	ΟΕΔ-ΣΤΘ-240232-20Χ-2,000-1,00	---	---	---	10.0000 22/06/2015	---	---	---
37,473,732	1.00	4.30	Πργμ/Πργμ	24/02/2033	21	---	24/02	4.30	1	ΟΕΔ-ΣΤΘ-240233-21Χ-2,000-1,00	---	---	---	10.0000 22/06/2015	---	---	---
33,888,293	1.00	4.30	Πργμ/Πργμ	24/02/2034	22	---	24/02	4.30	1	ΟΕΔ-ΣΤΘ-240234-22Χ-2,000-1,00	---	---	---	10.0000 22/06/2015	---	---	---
35,177,800	1.00	4.30	Πργμ/Πργμ	24/02/2035	23	---	24/02	4.30	1	ΟΕΔ-ΣΤΘ-240235-23Χ-2,000-1,00	---	---	---	10.0000 22/06/2015	---	---	---
35,547,268	1.00	4.30	Πργμ/Πργμ	24/02/2036	24	---	24/02	4.30	1	ΟΕΔ-ΣΤΘ-240236-24Χ-2,000-1,00	---	---	---	10.0000 22/06/2015	---	---	---
40,246,306	1.00	4.30	Πργμ/Πργμ	24/02/2037	25	---	24/02	4.30	1	ΟΕΔ-ΣΤΘ-240237-25Χ-2,000-1,00	---	---	---	10.0000 22/06/2015	---	---	---
37,643,952	1.00	4.30	Πργμ/Πργμ	24/02/2038	26	---	24/02	4.30	1	ΟΕΔ-ΣΤΘ-240238-26Χ-2,000-1,00	---	---	---	10.0000 22/06/2015	---	---	---
36,977,100	1.00	4.30	Πργμ/Πργμ	24/02/2039	27	---	24/02	4.30	1	ΟΕΔ-ΣΤΘ-240239-27Χ-2,000-1,00	---	---	---	10.0000 22/06/2015	---	---	---
41,615,000	1.00	4.30	Πργμ/Πργμ	24/02/2040	28	---	24/02	4.30	1	ΟΕΔ-ΣΤΘ-240240-28Χ-2,000-1,00	---	---	---	10.0000 22/06/2015	---	---	---
42,227,208	1.00	4.30	Πργμ/Πργμ	24/02/2041	29	---	24/02	4.30	1	ΟΕΔ-ΣΤΘ-240241-29Χ-2,000-1,00	---	---	---	10.0000 22/06/2015	---	---	---
68,288,487	1.00	4.30	Πργμ/Πργμ	24/02/2042	30	---	24/02	4.30	1	ΟΕΔ-ΣΤΘ-240242-30Χ-2,000-1,00	---	---	---	10.0000 22/06/2015	---	---	---
4,000,000	1,000.00	3.88	Πργμ/Πργμ	12/03/2029	10	---	12/03	3.88	1	ΟΕΔ-ΣΤΘ-120329-10Χ-3,875-1,0000	---	---	---	---	---	100.0000	A 15/10/2019
4,500,000	1,000.00	0.00	Πργμ/Πργμ	12/02/2026	5	---	12/02	0.00	1	ΟΕΔ-ΣΤΘ-120226-05Χ-0,000-1,000	---	---	---	---	---	---	---
3,000,000	1,000.00	3.38	Πργμ/Πργμ	15/02/2025	7	---	15/02	3.38	1	ΟΕΔ-ΣΤΘ-150225-07Χ-3,375-1,000	---	---	---	---	---	---	---
250,250	1,000.00	2.90	Πργμ/Πργμ	20/03/2023	4	---	20/03	2.90	1	ΟΕΔ-ΣΤΘ-200323-04Χ-2,900-1,000	---	---	---	---	---	---	---
964,000	1,000.00	3.25	Πργμ/Πργμ	20/03/2025	6	---	20/03	3.25	1	ΟΕΔ-ΣΤΘ-200325-06Χ-3,250-1,000	---	---	---	---	---	---	---

**Σημειώσεις Ομολόγων Ελλ. Δημοσίου**

Ο Όγκος Συναλλαγών υπολογίζεται ως (Τεμάχια) \* (Ονομαστική Τιμή). Η Αξία Συναλλαγών υπολογίζεται ως (Τεμάχια) \* (Ονομαστική Τιμή) \* (Τιμή %) + (Δεδουλευμένοι Τόκοι)

Η Αξία του τρέχοντος τοκομεριδίου για τις εκδόσεις Ονομαστικής Αξίας 0,01 ευρώ, αναφέρεται σε Ονομαστική Αξία 100 ευρώ.

FLR (= Floating Interest Rate) Ομόλογο Μεταβλητού Επιτοκίου.

[1] - Η Ημερομηνία Λήξης της τοκοφόρου περιόδου και η Ημερομηνία Πληρωμής του τοκομεριδίου.

**Ομόλογα Ελληνικού Δημοσίου**

Πλήθος Εισηγμ. Ομολογιών	Ονομ. αξία	Σημερινό επιτόκιο	Υπολογισμός Δεδουλευμένων	Ημερ/νία Λήξης [1]	Διάρκεια (έτη)	Σημείωση	Ημερομηνία Πληρ.	Αξία τρέχοντος	Μον. Διαπρ.	Ομόλογα Ελληνικού Δημοσίου	Κατωτ Τιμή	Ανωτ Τιμή	Τιμή κλεισ.	Προηγ. Κλείσιμο-ημ/νία	Όγκος	Αξία Συναλλαγών	Τελευταία εντολή Αγορ./ Πώλ. Ημερομηνία
2,100,000	1,000.00	3.55	Πργμ/Πργμ	20/03/2026	7	---	20/03	3.55	1	ΟΕΔ-ΣΤΘ-200326-07Χ-3,550-1,000	---	---	---	---	---	---	---
40,000	1,000.00	0.11	FLR Πργμ/360	16/09/2022	1	---	16/03 - 16/09	---	1	ΟΕΔ-ΚΥΜ-160922-01Χ-0,108-1,000	---	---	---	---	---	---	---
5,500,000	1,000.00	1.50	Πργμ/Πργμ	18/06/2030	10	---	18/06	1.50	1	ΟΕΔ-ΣΤΘ-180630-10Χ-1,500-1,000	---	---	---	---	---	---	---
5,364,250	1,000.00	3.25	Πργμ/Πργμ	20/03/2050	30	---	20/03	3.25	1	ΟΕΔ-ΣΤΘ-200350-30Χ-3,250-1,000	---	---	---	---	---	---	---
2,424,361	1,000.00	2.00	Πργμ/Πργμ	22/04/2027	7	---	22/04	2.00	1	ΟΕΔ-ΣΤΘ-220427-07Χ-2,000-1,000	---	---	---	---	---	---	99.9000 A 22/04/2020
2,500,000	1,000.00	1.88	Πργμ/Πργμ	23/07/2026	7	---	23/07	1.88	1	ΟΕΔ-ΣΤΘ-230726-07Χ-1,875-1,000	---	---	---	---	---	---	---
3,500,000	1,000.00	1.88	Πργμ/Πργμ	24/01/2052	30	---	24/01	1.88	1	ΟΕΔ-ΣΤΘ-240152-30Χ-1,875-1,000	---	---	---	---	---	---	---
3,000,000	1,000.00	1.75	Πργμ/Πργμ	26/01/2032	10	---	18/06	1.75	1	ΟΕΔ-ΣΤΘ-180632-10Χ-1,750-1,000	---	---	---	---	---	---	---

**Σημειώσεις Ομολόγων Ελλ. Δημοσίου**

Ο Όγκος Συναλλαγών υπολογίζεται ως (Τεμάχια) \* (Ονομαστική Τιμή). Η Αξία Συναλλαγών υπολογίζεται ως (Τεμάχια) \* (Ονομαστική Τιμή) \* (Τιμή %) + (Δεδουλευμένοι Τόκοι)

Η Αξία του τρέχοντος τοκομεριδίου για τις εκδόσεις Ονομαστικής Αξίας 0,01 ευρώ, αναφέρεται σε Ονομαστική Αξία 100 ευρώ.

FLR (= Floating Interest Rate) Ομόλογο Μεταβλητού Επιτοκίου.

[1] - Η Ημερομηνία Λήξης της τοκοφόρου περιόδου και η Ημερομηνία Πληρωμής του τοκομεριδίου.

**Έντοκα Γραμμάτια & Zero Coupon Ομόλογα Ελληνικού Δημοσίου**

Ημερ/νία	Διάρκειας 13 εβδομάδων									Διάρκειας 26 εβδομάδων									Διάρκειας 52 εβδομάδων									
	Ημερ/νία Λήξης	Αρχικό Επιτόκιο	Πλήθος Εισηγμένων	Ονομική αξία	Τιμή έκδοσης	Τελευταία Τιμή	Συναλλαγή Ημερομηνία	Όγκος Συναλλαγών	Σημ.	Ημερ/νία Λήξης	Αρχικό Επιτόκιο	Πλήθος Εισηγμένων	Ονομ/κή αξία	Τιμή έκδοσης	Τελευταία Τιμή	Συναλλαγή Ημερομηνία	Όγκος Συναλλαγών	Σημ.	Ημερ/νία Λήξης	Αρχικό Επιτόκιο	Πλήθος Εισηγμένων	Ονομ/κή αξία	Τιμή έκδοσης	Τελευταία Τιμή	Συναλλαγή Ημερομηνία	Όγκος Συναλλαγών	Σημ.	
12/03/2021	---	---	---	---	---	---	---	---	---	---	---	---	---	---	---	---	---	---	---	---	---	---	---	---	---	---	---	---
11/06/2021	---	---	---	---	---	---	---	---	---	---	---	---	---	---	---	---	---	---	---	---	---	---	---	---	---	---	---	---
10/09/2021	---	---	---	---	---	---	---	---	---	---	---	---	---	---	---	---	---	---	---	---	---	---	---	---	---	---	---	---
10/12/2021	---	---	---	---	---	---	---	---	---	---	---	---	---	---	---	---	---	---	---	---	---	---	---	---	---	---	---	---
11/03/2022	---	-0.22	1,000,000	1,000.00	1,002.24	---	---	---	---	---	---	---	---	---	---	---	---	---	---	---	---	---	---	---	---	---	---	
10/06/2022	---	-0.31	1,600,000	1,000.00	1,003.10	---	---	---	---	---	---	---	---	---	---	---	---	---	---	---	---	---	---	---	---	---	---	---
09/09/2022	---	-0.31	1,000,000	1,000.00	1,003.14	---	---	---	---	---	---	---	---	---	---	---	---	---	---	---	---	---	---	---	---	---	---	---
09/12/2022	---	-0.40	600,000	1,000.00	1,004.06	---	---	---	---	---	---	---	---	---	---	---	---	---	---	---	---	---	---	---	---	---	---	---



**Ημερήσιο Δελτίο Τιμών**

Έτος: 143 Αύξων Αριθμός Συνεδρίασης: 40

Ενότητα 5: Ομόλογα Ελληνικού Δημοσίου Διαπραγματεύσιμα με τη Μέθοδο Εκφώνησης - Αντιφώνησης

Δευτέρα, 28 Φεβρουαρίου, 2022

Ομόλογα σε Κυκλοφορία	Νόμισμα / Ελάχιστη διαπραγ.	Ημερομηνία Πληρ.	Αξία τρέχοντος τοκομεριδίου	Σημείωση	Τοκομερίδιο	Μονάδα διαπίσης	Ημερ/νία Έκδοσης	Διάρκεια (έτη)	Σημερινό επιτόκιο	Υ.Δ.Τ σε ημέρες	Ομόλογα	Τελευταία τιμή προηγ.	Τελευτ. Τιμή	Εκφ. τοις μετρητοίς (€) Αγορ. / Πώλ Ημερομηνία	Συναλλαγές σε τμχ	Ελάχιστο ζωής	Μέγιστο ζωής		
<b>Νομικών Προσώπων και Εταιρειών σε Συνάλλαγμα και Ευρο</b>																			
0	GBP / 10	01/12	0.25	---	65	1	01/12/1928	100	2.5	360	Ε.Κ.Τ.Ε.	---	---	---	---	---	---		
103,746	GBP / 10	01/12	0.25	---	63	1	01/12/1930	98	2.5	360	Ε.Κ.Τ.Ε. σειρά	2.27	05/02/1996	2.27	Π	05/02/1996	---	2.27	2.27

**Σημειώσεις Ομολόγων Ελλ. Δημοσίου**

Υ.Δ.Τ: Υπολογισμός Δεδουλευμένων Τόκων.

FLR (= Floating Interest Rate) Ομόλογο Μεταβλητού Επιτοκίου.

Η ελάχιστη διαπραγματεύσιμη Ονομαστική Αξία για όλους τους Άυλους Τίτλους του Δημοσίου είναι τα 100 Ευρώ.

(μφρ-0)

**Πίνακας Μελών Χρηματιστηρίου Αθηνών και Μελών ΕΤ.ΕΚ.**

Επωνυμία	Διεύθυνση	Τηλέφωνο	Φαξ	Αγορά Μετοχών			Αγορά Παραγώγων		Μέλη ΕΤ.ΕΚ.	
				Μέλος Αγοράς	Μέλος εξ Αποστάσεως	Ειδικός Διαπρήτης	Διαπρήτης	Ειδικός Διαπρήτης	Γενικό Εκκαθιστικό	Άμεσο Εκκαθιστικό
AEONIC SECURITIES C.I.F. P.L.C.	ΛΑΪΟΥ 6, ΓΡ. 301B, ANNA COURT ,	35725337600		a	a					
ARGUS STOCKBROKERS LTD	25 ΛΕΩΦΟΡΟΣ ΔΗΜΟΣΘΕΝΗ ΣΕΒΕΡΗ 25 ,	0035722717000		a	a		a			
ATLANTIC SECURITIES LTD	ΠΡΟΔΡΟΜΟΥ 37 37,	0035722445400		a	a					
ΑΧΟΝ ΧΡΗΜΑΤΙΣΤΗΡΙΑΚΗ Α.Ε.Π.Ε.Υ.	ΣΤΑΔΙΟΥ 48 48, ΑΘΗΝΑ	2103363800		a			a			
ΒΕΤΑ ΧΡΗΜΑΤΙΣΤΗΡΙΑΚΗ Α.Ε.Π.Ε.Υ.	Λ.ΑΛΕΞΑΝΔΡΑΣ 29 29 , ΑΘΗΝΑ	2106478930		a		a	a			a
BNP PARIBAS SECURITIES SERVICES	ΛΑΜΨΑΚΟΥ 2 2, ΑΘΗΝΑ	2107468500							a	
BOFA SECURITIES EUROPE SA	112 AVENUE KL?BER 75116 ,	+33 153655555		a	a					
CAPITAL ΑΧΕΠΕΥ	ΜΗΤΡΟΠΟΛΕΩΣ 58 58, ΑΘΗΝΑ	2103369700		a			a			
CFS ΧΡΗΜΑΤΙΣΤΗΡΙΑΚΗ Α.Ε.Π.Ε.Υ.	ΠΑΠΑΡΡΗΓΟΠΟΥΛΟΥ 3 3, ΑΘΗΝΑ	2103360800		a						
CITIGROUP GLOBAL MARKETS EUROPE AG	REUTERWEG 16 FRANKFURT 16,	+49 691366-0		a	a					
CITIGROUP GLOBAL MARKETS LIMITED	33 CANADA SQUARE -CANARY WHARF 1,	+44 02079864000		a						
CREDIT SUISSE BANK (EUROPE), S.A.	CALLE AYALA 42, 3A PLANTA-B MADRID ,	+34917916000		a	a					
CREDIT SUISSE SECURITIES (EUROPE) LIMITED	ONE CABOT SQUARE 1 , LONDON	+44 2078888888		a						
DEUTSCHE BANK AG	GREAT WINCHESTER STREET 1 , LONDON	+44 20 754 54209	00441133361437		a					
EUROBANK EQUITIES Α.Ε.Π.Ε.Υ.	ΦΙΛΕΛΛΗΝΩΝ 10 & ΞΕΝΟΦΩΝΤΟΣ 13 , ΑΘΗΝΑ	2103720425		a		a	a	a		a
EUROCORP Α.Ε.Π.Ε.Υ.	ΠΛ.ΦΙΛΙΚΗΣ ΕΤΑΙΡΕΙΑΣ 14 14, ΑΘΗΝΑ	2107263600		a			a			a
EUROTRUST ΧΡΗΜΑΤΙΣΤΗΡΙΑΚΗ Α.Ε.Π.Ε.Υ.	ΣΕΒΑΣΤΟΥΠΟΛΕΩΣ 113 113, ΑΘΗΝΑ	2103363100		a						
EUROXX ΧΡΗΜΑΤΙΣΤΗΡΙΑΚΗ Α.Ε.Π.Ε.Υ.	ΠΑΛΛΑΙΟΛΟΓΟΥ 7, ΧΑΛΑΝΔΡΙ	+30 2106879400	210-6879401	a		a	a	a		a
GLOBAL CAPITAL SECURITIES & FINANCIAL SERVICES LTD	Λ.ΑΡΧΙΕΠΙΣΚΟΠΟΥ ΜΑΚΑΡΙΟΥ Γ50 50,	0035722710710		a	a					
HSBC CONTINENTAL EUROPE	Λ.ΜΕΣΟΓΕΙΩΝ 109-111 109-111,	2106960000							a	
INDEX ΧΡΗΜΑΤΙΣΤΗΡΙΑΚΗ Α.Ε.Π.Ε.Υ.	ΔΡΑΓΑΤΣΑΝΙΟΥ 6 6, ΑΘΗΝΑ	2103213920		a						
LAIKI FINANCIAL SERVICES LTD	ΛΕΩΦ. ΒΥΡΩΝΟΣ 26, ΛΕΥΚΩΣΙΑ ΚΥΠΡΟΥ	357 22367367	357 22718567		a					
MEGA EQUITY SECURITIES & FINANCIAL SERVICES PUBLIC LTD	ΛΕΩΦ.ΓΡΙΒΑ ΔΙΓΕΝΗ 42-44 42-44,	0035722711711		a	a		a			
MERIT ΧΡΗΜΑΤΙΣΤΗΡΙΑΚΗ Α.Ε.Π.Ε.Υ.	ΣΟΦΟΚΛΕΟΥΣ 5 5, ΑΘΗΝΑ	2103671880		a		a	a			a
MERRILL LYNCH INTERNATIONAL	2 KING EDWARD STREET 2 , LONDON	+44 20276281000		a						
NUNTIUS ΧΡΗΜΑΤΙΣΤΗΡΙΑΚΗ Α.Ε.Π.Ε.Υ.	ΔΡΑΓΑΤΣΑΝΙΟΥ 6 6, ΑΘΗΝΑ	2103350599		a						
ONE PLUS CAPITAL LIMITED	75 PRODRΟΜΟΥ AVENUE NICOSIA 1307 ,	35722873760		a	a					
PROCHOICE CHRIMATISTIRIAKI LTD	ΛΕΩΦ.ΣΠΥΡΟΥ ΚΥΠΡΙΑΝΟΥ 57, ΑΚΙΝΗΤΑ Φ 57,	035724661192		a	a					
SHARELINK SECURITIES & FINANCIAL SERVICES LTD	HOUSE-ΘΕΟΤΟΚΗ 6 ΜΕΓΑΡΟ ΕΛΛΗΝΑ 6 ,	+357 22554200		a			a			
SOCIETE GENERALE S.A.	17 COURS VALMY, CEDEX ,	+157290504		a	a		a			
SOLIDUS SECURITIES Α.Ε.Π.Ε.Υ.	ΛΟΥΙΖΗΣ ΡΙΑΝΚΟΥΡ 64 64, ΑΘΗΝΑ	2106900600		a			a			a

**Πίνακας Μελών Χρηματιστηρίου Αθηνών και Μελών ΕΤ.ΕΚ.**

Επωνυμία			Αγορά Μετοχών			Αγορά Παραγώγων		Μέλη ΕΤ.ΕΚ.	
Διεύθυνση	Τηλέφωνο	Φαξ	Μέλος Αγοράς	Μέλος εξ Αποστάσεως	Ειδικός Διαπρήτης	Διαπρήτης	Ειδικός Διαπρήτης	Γενικό Εκκαθιστικό	Άμεσο Εκκαθιστικό
THE CYPRUS INVESTMENT & SECURITIES CORPORATION LTD			a	a					
ΛΕΩΦ. ΚΥΡΗΝΕΙΑΣ 154,	0035722121700								
UBS EUROPE SE			a	a					
OPERNTURM, BOCKENHEIMER LANDSTRASSE 2-4 ,	496921790								
UBS LIMITED				a					
FINSBURY AVENUE 1 , LONDON	+44 2075687135								
<b>Α. ΣΑΡΡΗΣ ΧΡΗΜΑΤΙΣΤΗΡΙΑΚΗ Α.Ε.Π.Ε.Υ</b>			a						
ΔΡΑΓΑΤΣΑΝΙΟΥ 6 6, ΑΘΗΝΑ	2103367700								
<b>ΑΛΦΑ FINANCE ΜΟΝΟΠΡΟΣΩΠΗ ΑΕΠΕΥ</b>			a		a	a	a		a
ΜΕΡΛΙΝ 5 5, ΑΘΗΝΑ	2103677400								
<b>ΑΛΦΑ ΤΡΑΠΕΖΑ ΑΝΩΝΥΜΗ ΕΤΑΙΡΙΑ</b>								a	
ΣΤΑΔΙΟΥ 40 , ΑΘΗΝΑ	2103260000								
<b>Γ. Α. ΠΕΡΒΑΝΑΣ ΧΡΗΜΑΤΙΣΤΗΡΙΑΚΗ Α.Ε.Π.Ε.Υ</b>			a						
ΣΟΦΟΚΛΕΟΥΣ 7-9 7-9, ΑΘΗΝΑ	2103727200								
<b>ΔΥΝΑΜΙΚΗ ΧΡΗΜΑΤΙΣΤΗΡΙΑΚΗ Α.Ε.Π.Ε.Υ</b>			a			a			a
ΤΡΑΛΛΕΩΝ 2 & Λ.ΣΥΓΓΡΟΥ 223 , ΝΕΑ ΣΜΥΡΝΗ	2103677700								
<b>ΕΘΝΙΚΗ ΤΡΑΠΕΖΑ ΤΗΣ ΕΛΛΑΔΟΣ Α.Ε.</b>			a			a		a	
ΑΙΟΛΟΥ 86, ΑΘΗΝΑ	(210)-3341000	(210)-3228187							
ΑΚΑΔΗΜΙΑΣ 68, ΑΘΗΝΑ	(210)-3328817	(210)-3328678							
<b>ΕΘΝΙΚΗ ΧΡΗΜΑΤΙΣΤΗΡΙΑΚΗ ΜΟΝΟΠΡΟΣΩΠΗ ΑΕΠΕΥ</b>			a		a	a	a		
ΛΕΩΦΟΡΟΣ ΑΘΗΝΩΝ 128-132 & ΙΦΙΓΕΝΙΑΣ 66, ΑΘΗΝΑ	2103328784								
<b>ΕΛΛΗΝΙΚΗ ΤΡΑΠΕΖΑ (ΕΠΕΝΔΥΣΕΙΣ) ΛΤΔ</b>				a					
ΛΕΩΦ.ΚΥΡΙΑΚΟΥ ΜΑΤΣΗ 31 - ΤΘ 24747 , ΛΕΥΚΩΣΙΑ ΚΥΠΡΟΥ	+357 22500100	357 22500110							
<b>ΕΛΛΗΝΟΑΜΕΡΙΚΑΝΙΚΗ ΧΡΗΜΑΤΙΣΤΗΡΙΑΚΗ ΑΕΠΕΥ</b>			a		a	a			a
ΑΝΔΡΕΑ ΠΑΠΑΝΔΡΕΟΥ 27 27, ΜΑΡΟΥΣΙ	2103311100								
<b>Ι. Χ. ΜΑΥΡΙΚΗΣ ΧΡΗΜΑΤΙΣΤΗΡΙΑΚΗ Α.Ε.Π.Ε.Υ</b>			a						
ΣΟΦΟΚΛΕΟΥΣ 5 5, ΑΘΗΝΑ	2103216730								
<b>ΚΑΠΠΑ ΧΡΗΜΑΤΙΣΤΗΡΙΑΚΗ Α.Ε.Π.Ε.Υ.</b>			a			a			
ΒΑΛΛΑΩΡΙΤΟΥ 15 15, ΑΘΗΝΑ	2103678600								
<b>ΚΑΡΑΜΑΝΩΦ ΧΡΗΜΑΤΙΣΤΗΡΙΑΚΗ Α.Ε.Π.Ε.Υ.</b>			a						
ΠΛ.ΑΓ.ΘΕΟΔΩΡΩΝ 2 2, ΑΘΗΝΑ	2103212947								
<b>ΚΥΚΛΟΣ ΧΡΗΜΑΤΙΣΤΗΡΙΑΚΗ Α.Ε.Π.Ε.Υ.</b>			a			a			
ΠΑΝΕΠΙΣΤΗΜΙΟΥ 39 39, ΑΘΗΝΑ	2103364300								
<b>ΛΕΩΝ ΔΕΠΟΛΑΣ ΧΡΗΜΑΤΙΣΤΗΡΙΑΚΗ Α.Ε.Π.Ε.Υ.</b>			a		a	a			
ΧΡΗΣΤΟΥ ΛΑΔΑ 1 1, ΑΘΗΝΑ	2103213276 -28								
<b>Ν. ΧΡΥΣΟΧΟΙΔΗΣ ΧΡΗΜΑΤΙΣΤΗΡΙΑΚΗ Α.Ε.Π.Ε.Υ</b>			a			a			a
ΣΟΦΟΚΛΕΟΥΣ 7-9 7-9, ΑΘΗΝΑ	2103213913								
<b>ΠΑΝΤΕΛΑΚΗΣ ΧΡΗΜΑΤΙΣΤΗΡΙΑΚΗ Α.Ε.Π.Ε.Υ</b>			a		a	a	a		
ΕΘΝΙΚΗΣ ΑΝΤΙΣΤΑΣΕΩΣ 57, ΚΤΙΡΙΟ Β 57, ΧΑΛΑΝΔΡΙ	2106965000								
<b>ΠΕΙΡΑΙΩΣ Α.Ε.Π.Ε.Υ.</b>			a		a	a	a		a
ΣΤΑΔΙΟΥ 10 10, ΑΘΗΝΑ	2103354100								
<b>ΠΗΓΑΣΟΣ ΧΡΗΜΑΤΙΣΤΗΡΙΑΚΗ Α.Ε.Π.Ε.Υ.</b>			a			a			
ΒΑΛΛΑΩΡΙΤΟΥ 17 & ΑΜΕΡΙΚΗΣ 17 , ΑΘΗΝΑ	2103670700								
<b>ΣΤ. ΕΜ. ΛΑΥΡΕΝΤΑΚΗΣ ΧΡΗΜΑΤΙΣΤΗΡΙΑΚΗ Α.Ε.Π.Ε.Υ.</b>			a			a			
ΣΟΦΟΚΛΕΟΥΣ 7-9 7-9, ΑΘΗΝΑ	2103213336								
<b>ΤΡΑΠΕΖΑ EUROBANK ΑΕ</b>								a	
ΟΘΩΝΟΣ 8 , ΑΘΗΝΑ	2103337000								
<b>ΤΡΑΠΕΖΑ ΟΡΤΙΜΑ BANK Α.Ε.</b>			a		a	a	a	a	
ΑΙΓΙΑΛΕΙΑΣ 32 & ΠΑΡΑΔΕΙΣΟΥ 32 , ΜΑΡΟΥΣΙ	2108173663								
<b>ΤΡΑΠΕΖΑ ΠΕΙΡΑΙΩΣ ΑΝΩΝΥΜΟΣ ΕΤΑΙΡΕΙΑ</b>			a			a		a	
ΑΜΕΡΙΚΗΣ 4 , ΑΘΗΝΑ	2103335000								

**Πίνακας Μετοχών Υπό Ειδική Διαπραγμάτευση**

Χρεόγραφο	Κατηγορία Διαπραγμάτευσης
Ειδικός Διαπραγματευτής	Εναρξη Ειδικής Διαπραγμάτευσης
<b>MLS ΠΛΗΡΟΦΟΡΙΚΗ (ΚΟ)</b>	<b>Κατάσταση σε Αναστολή</b>
ΠΕΙΡΑΙΩΣ Α.Ε.Π.Ε.Υ.	01/08/2019
<b>ALPHA ETF FTSE Athex Large Cap</b>	<b>Διαπραγματεύσιμα Αμοιβαία Κεφάλαια (Δ.Α.Κ.)</b>
ΑΛΦΑ FINANCE ΜΟΝΟΠΡΟΣΩΠΗ ΑΕΠΕΥ	02/01/1900
ΕΘΝΙΚΗ ΧΡΗΜΑΤΙΣΤΗΡΙΑΚΗ ΜΟΝΟΠΡΟΣΩΠΗ ΑΕΠΕΥ	02/01/1900
<b>A.S. COMPANY (ΚΟ)</b>	<b>Κύρια Αγορά</b>
EUROBANK EQUITIES Α.Ε.Π.Ε.Υ.	01/04/2019
<b>ALPHA ΥΠΗΡΕΣΙΩΝ ΣΥΜΜ (ΚΟ)</b>	<b>Κύρια Αγορά</b>
EUROBANK EQUITIES Α.Ε.Π.Ε.Υ.	22/10/2006
MERIT ΧΡΗΜΑΤΙΣΤΗΡΙΑΚΗ Α.Ε.Π.Ε.Υ.	03/09/2012
ΑΛΦΑ FINANCE ΜΟΝΟΠΡΟΣΩΠΗ ΑΕΠΕΥ	29/02/2016
ΕΘΝΙΚΗ ΧΡΗΜΑΤΙΣΤΗΡΙΑΚΗ ΜΟΝΟΠΡΟΣΩΠΗ ΑΕΠΕΥ	02/01/1900
ΕΛΛΗΝΟΑΜΕΡΙΚΑΝΙΚΗ ΧΡΗΜΑΤΙΣΤΗΡΙΑΚΗ ΑΕΠΕΥ	25/07/2014
ΛΕΩΝ ΔΕΠΟΛΑΣ ΧΡΗΜΑΤΙΣΤΗΡΙΑΚΗ Α.Ε.Π.Ε.Υ.	04/01/2016
ΠΕΙΡΑΙΩΣ Α.Ε.Π.Ε.Υ.	28/05/2009
<b>ΑΤΤΙΚΑ BANK Α.Τ.Ε. (ΚΟ)</b>	<b>Κύρια Αγορά</b>
EUROXX ΧΡΗΜΑΤΙΣΤΗΡΙΑΚΗ Α.Ε.Π.Ε.Υ.	22/01/2016
<b>ΑΥΤΟHELLAS (ΚΟ)</b>	<b>Κύρια Αγορά</b>
EUROXX ΧΡΗΜΑΤΙΣΤΗΡΙΑΚΗ Α.Ε.Π.Ε.Υ.	02/07/2018
ΑΛΦΑ FINANCE ΜΟΝΟΠΡΟΣΩΠΗ ΑΕΠΕΥ	01/07/2019
<b>AVE (ΚΟ)</b>	<b>Κύρια Αγορά</b>
EUROXX ΧΡΗΜΑΤΙΣΤΗΡΙΑΚΗ Α.Ε.Π.Ε.Υ.	05/06/2020
<b>BRIQ PROPERTIES (ΚΟ)</b>	<b>Κύρια Αγορά</b>
EUROBANK EQUITIES Α.Ε.Π.Ε.Υ.	09/09/2019
ΛΕΩΝ ΔΕΠΟΛΑΣ ΧΡΗΜΑΤΙΣΤΗΡΙΑΚΗ Α.Ε.Π.Ε.Υ.	22/02/2021
<b>BYTE COMPUTER (ΚΟ)</b>	<b>Κύρια Αγορά</b>
MERIT ΧΡΗΜΑΤΙΣΤΗΡΙΑΚΗ Α.Ε.Π.Ε.Υ.	04/08/2008
<b>CENERGY HOLDINGS (ΚΑ)</b>	<b>Κύρια Αγορά</b>
EUROBANK EQUITIES Α.Ε.Π.Ε.Υ.	02/01/2016
ΑΛΦΑ FINANCE ΜΟΝΟΠΡΟΣΩΠΗ ΑΕΠΕΥ	02/01/2016
<b>CNL CAPITAL (ΚΟ)</b>	<b>Κύρια Αγορά</b>
MERIT ΧΡΗΜΑΤΙΣΤΗΡΙΑΚΗ Α.Ε.Π.Ε.Υ.	01/10/2018
<b>COCA-COLA HBC AG (ΚΟ)</b>	<b>Κύρια Αγορά</b>
ΒΕΤΑ ΧΡΗΜΑΤΙΣΤΗΡΙΑΚΗ Α.Ε.Π.Ε.Υ.	08/03/2021
ΕΘΝΙΚΗ ΧΡΗΜΑΤΙΣΤΗΡΙΑΚΗ ΜΟΝΟΠΡΟΣΩΠΗ ΑΕΠΕΥ	02/01/1900
ΠΕΙΡΑΙΩΣ Α.Ε.Π.Ε.Υ.	04/05/2015
<b>EUROBANK HOLDINGS (ΚΟ)</b>	<b>Κύρια Αγορά</b>
EUROBANK EQUITIES Α.Ε.Π.Ε.Υ.	01/06/2012
MERIT ΧΡΗΜΑΤΙΣΤΗΡΙΑΚΗ Α.Ε.Π.Ε.Υ.	06/11/2017
ΑΛΦΑ FINANCE ΜΟΝΟΠΡΟΣΩΠΗ ΑΕΠΕΥ	09/01/2006
ΕΘΝΙΚΗ ΧΡΗΜΑΤΙΣΤΗΡΙΑΚΗ ΜΟΝΟΠΡΟΣΩΠΗ ΑΕΠΕΥ	02/01/1900
ΕΛΛΗΝΟΑΜΕΡΙΚΑΝΙΚΗ ΧΡΗΜΑΤΙΣΤΗΡΙΑΚΗ ΑΕΠΕΥ	25/07/2014
ΛΕΩΝ ΔΕΠΟΛΑΣ ΧΡΗΜΑΤΙΣΤΗΡΙΑΚΗ Α.Ε.Π.Ε.Υ.	30/11/2018
ΠΕΙΡΑΙΩΣ Α.Ε.Π.Ε.Υ.	28/09/2009
<b>FOURLIS ΣΥΜΜΕΤΟΧΩΝ (ΚΟ)</b>	<b>Κύρια Αγορά</b>
EUROBANK EQUITIES Α.Ε.Π.Ε.Υ.	01/12/2016
ΠΕΙΡΑΙΩΣ Α.Ε.Π.Ε.Υ.	06/03/2017
<b>IDEAL HOLDINGS (ΚΟ)</b>	<b>Κύρια Αγορά</b>
EUROBANK EQUITIES Α.Ε.Π.Ε.Υ.	07/06/2021
ΠΕΙΡΑΙΩΣ Α.Ε.Π.Ε.Υ.	07/06/2021
<b>INFORM Π. ΛΥΚΟΣ (ΚΟ)</b>	<b>Κύρια Αγορά</b>
ΒΕΤΑ ΧΡΗΜΑΤΙΣΤΗΡΙΑΚΗ Α.Ε.Π.Ε.Υ.	31/01/2022
<b>INTERCONTINENTAL (ΚΟ)</b>	<b>Κύρια Αγορά</b>
ΛΕΩΝ ΔΕΠΟΛΑΣ ΧΡΗΜΑΤΙΣΤΗΡΙΑΚΗ Α.Ε.Π.Ε.Υ.	03/06/2019
<b>INTRAKAT (ΚΟ)</b>	<b>Κύρια Αγορά</b>
ΒΕΤΑ ΧΡΗΜΑΤΙΣΤΗΡΙΑΚΗ Α.Ε.Π.Ε.Υ.	04/10/2021
<b>JUMBO (ΚΟ)</b>	<b>Κύρια Αγορά</b>
ΒΕΤΑ ΧΡΗΜΑΤΙΣΤΗΡΙΑΚΗ Α.Ε.Π.Ε.Υ.	01/02/2021
EUROBANK EQUITIES Α.Ε.Π.Ε.Υ.	25/05/2020
MERIT ΧΡΗΜΑΤΙΣΤΗΡΙΑΚΗ Α.Ε.Π.Ε.Υ.	06/11/2017
ΠΕΙΡΑΙΩΣ Α.Ε.Π.Ε.Υ.	06/03/2017
<b>LAMDA DEVELOPMENT(ΚΟ)</b>	<b>Κύρια Αγορά</b>
EUROBANK EQUITIES Α.Ε.Π.Ε.Υ.	08/12/2014
ΠΑΝΤΕΛΑΚΗΣ ΧΡΗΜΑΤΙΣΤΗΡΙΑΚΗ Α.Ε.Π.Ε.Υ.	06/11/2017
ΠΕΙΡΑΙΩΣ Α.Ε.Π.Ε.Υ.	29/06/2017
<b>MARFIN INVESTMENT GROUP (ΚΟ)</b>	<b>Κύρια Αγορά</b>
EUROBANK EQUITIES Α.Ε.Π.Ε.Υ.	23/03/2015
ΠΕΙΡΑΙΩΣ Α.Ε.Π.Ε.Υ.	02/02/2009

**Πίνακας Μετοχών Υπό Ειδική Διαπραγμάτευση**

Χρεόγραφο	Κατηγορία Διαπραγμάτευσης
Ειδικός Διαπραγματευτής	Έναρξη Ειδικής Διαπραγμάτευσης
<b>PREMIA (ΚΟ)</b>	<b>Κύρια Αγορά</b>
ΒΕΤΑ ΧΡΗΜΑΤΙΣΤΗΡΙΑΚΗ Α.Ε.Π.Ε.Υ.	01/06/2021
ΠΑΝΤΕΛΑΚΗΣ ΧΡΗΜΑΤΙΣΤΗΡΙΑΚΗ Α.Ε.Π.Ε.Υ.	23/12/2021
<b>PROFILE (ΚΟ)</b>	<b>Κύρια Αγορά</b>
ΠΑΝΤΕΛΑΚΗΣ ΧΡΗΜΑΤΙΣΤΗΡΙΑΚΗ Α.Ε.Π.Ε.Υ.	01/07/2019
<b>QUEST ΣΥΜΜΕΤΟΧΩΝ (ΚΟ)</b>	<b>Κύρια Αγορά</b>
ΒΕΤΑ ΧΡΗΜΑΤΙΣΤΗΡΙΑΚΗ Α.Ε.Π.Ε.Υ.	26/03/2018
EUROBANK EQUITIES Α.Ε.Π.Ε.Υ.	28/01/2019
<b>ΤΙΤΑΝ CEMENT (ΚΑ)</b>	<b>Κύρια Αγορά</b>
ΒΕΤΑ ΧΡΗΜΑΤΙΣΤΗΡΙΑΚΗ Α.Ε.Π.Ε.Υ.	01/02/2021
EUROBANK EQUITIES Α.Ε.Π.Ε.Υ.	06/11/2019
ΠΕΙΡΑΙΩΣ Α.Ε.Π.Ε.Υ.	18/01/2021
<b>UNIBIOS (ΚΟ)</b>	<b>Κύρια Αγορά</b>
ΛΕΩΝ ΔΕΠΟΛΑΣ ΧΡΗΜΑΤΙΣΤΗΡΙΑΚΗ Α.Ε.Π.Ε.Υ.	01/02/2021
<b>VIOTALCO SA/NV (ΚΑ)</b>	<b>Κύρια Αγορά</b>
EUROBANK EQUITIES Α.Ε.Π.Ε.Υ.	04/03/2014
MERIT ΧΡΗΜΑΤΙΣΤΗΡΙΑΚΗ Α.Ε.Π.Ε.Υ.	17/03/2014
ΑΛΦΑ FINANCE ΜΟΝΟΠΡΟΣΩΠΗ ΑΕΠΕΥ	11/03/2008
<b>ΑΒΑΞ Α.Ε. (ΚΟ)</b>	<b>Κύρια Αγορά</b>
EUROBANK EQUITIES Α.Ε.Π.Ε.Υ.	14/12/2015
ΠΕΙΡΑΙΩΣ Α.Ε.Π.Ε.Υ.	01/02/2021
<b>ΑΔΜΗΕ ΣΥΜΜΕΤΟΧΩΝ Α.Ε. (ΚΟ)</b>	<b>Κύρια Αγορά</b>
EUROBANK EQUITIES Α.Ε.Π.Ε.Υ.	24/05/2021
ΕΛΛΗΝΟΑΜΕΡΙΚΑΝΙΚΗ ΧΡΗΜΑΤΙΣΤΗΡΙΑΚΗ ΑΕΠΕΥ	09/03/2020
ΠΕΙΡΑΙΩΣ Α.Ε.Π.Ε.Υ.	29/06/2017
<b>ΑΕΡΟΠΟΡΙΑ ΑΙΓΑΙΟΥ (ΚΟ)</b>	<b>Κύρια Αγορά</b>
EUROBANK EQUITIES Α.Ε.Π.Ε.Υ.	22/09/2020
<b>ΑΝΔΡΟΜΕΔΑ ΑΕΕΧ (ΚΟ)</b>	<b>Κύρια Αγορά</b>
ΒΕΤΑ ΧΡΗΜΑΤΙΣΤΗΡΙΑΚΗ Α.Ε.Π.Ε.Υ.	15/02/2021
<b>ΓΕΚ ΤΕΡΝΑ (ΚΟ)</b>	<b>Κύρια Αγορά</b>
ΒΕΤΑ ΧΡΗΜΑΤΙΣΤΗΡΙΑΚΗ Α.Ε.Π.Ε.Υ.	08/03/2021
EUROBANK EQUITIES Α.Ε.Π.Ε.Υ.	24/05/2021
ΠΕΙΡΑΙΩΣ Α.Ε.Π.Ε.Υ.	29/08/2019
<b>ΔΕΗ (ΚΟ)</b>	<b>Κύρια Αγορά</b>
ΒΕΤΑ ΧΡΗΜΑΤΙΣΤΗΡΙΑΚΗ Α.Ε.Π.Ε.Υ.	01/02/2021
EUROBANK EQUITIES Α.Ε.Π.Ε.Υ.	22/10/2006
MERIT ΧΡΗΜΑΤΙΣΤΗΡΙΑΚΗ Α.Ε.Π.Ε.Υ.	06/11/2017
ΑΛΦΑ FINANCE ΜΟΝΟΠΡΟΣΩΠΗ ΑΕΠΕΥ	09/01/2006
ΕΘΝΙΚΗ ΧΡΗΜΑΤΙΣΤΗΡΙΑΚΗ ΜΟΝΟΠΡΟΣΩΠΗ ΑΕΠΕΥ	02/01/1900
ΕΛΛΗΝΟΑΜΕΡΙΚΑΝΙΚΗ ΧΡΗΜΑΤΙΣΤΗΡΙΑΚΗ ΑΕΠΕΥ	01/09/2014
ΠΕΙΡΑΙΩΣ Α.Ε.Π.Ε.Υ.	28/09/2009
<b>ΕΘΝΙΚΗ ΤΡΑΠΕΖΑ (ΚΟ)</b>	<b>Κύρια Αγορά</b>
ΒΕΤΑ ΧΡΗΜΑΤΙΣΤΗΡΙΑΚΗ Α.Ε.Π.Ε.Υ.	01/02/2021
EUROBANK EQUITIES Α.Ε.Π.Ε.Υ.	22/10/2006
MERIT ΧΡΗΜΑΤΙΣΤΗΡΙΑΚΗ Α.Ε.Π.Ε.Υ.	03/09/2012
ΑΛΦΑ FINANCE ΜΟΝΟΠΡΟΣΩΠΗ ΑΕΠΕΥ	09/01/2006
ΕΘΝΙΚΗ ΧΡΗΜΑΤΙΣΤΗΡΙΑΚΗ ΜΟΝΟΠΡΟΣΩΠΗ ΑΕΠΕΥ	02/01/1900
ΕΛΛΗΝΟΑΜΕΡΙΚΑΝΙΚΗ ΧΡΗΜΑΤΙΣΤΗΡΙΑΚΗ ΑΕΠΕΥ	25/07/2014
ΛΕΩΝ ΔΕΠΟΛΑΣ ΧΡΗΜΑΤΙΣΤΗΡΙΑΚΗ Α.Ε.Π.Ε.Υ.	20/05/2015
ΠΕΙΡΑΙΩΣ Α.Ε.Π.Ε.Υ.	08/09/2008
<b>ΕΚΤΕΡ (ΚΟ)</b>	<b>Κύρια Αγορά</b>
EUROBANK EQUITIES Α.Ε.Π.Ε.Υ.	16/10/2017
ΛΕΩΝ ΔΕΠΟΛΑΣ ΧΡΗΜΑΤΙΣΤΗΡΙΑΚΗ Α.Ε.Π.Ε.Υ.	21/05/2018
<b>ΕΛΑΣΤΡΟΝ (ΚΟ)</b>	<b>Κύρια Αγορά</b>
ΛΕΩΝ ΔΕΠΟΛΑΣ ΧΡΗΜΑΤΙΣΤΗΡΙΑΚΗ Α.Ε.Π.Ε.Υ.	20/02/2017
<b>ΕΛΒΑΛΧΑΛΚΟΡ (ΚΟ)</b>	<b>Κύρια Αγορά</b>
EUROBANK EQUITIES Α.Ε.Π.Ε.Υ.	07/05/2018
ΑΛΦΑ FINANCE ΜΟΝΟΠΡΟΣΩΠΗ ΑΕΠΕΥ	07/05/2018
<b>ΕΛΒΕ Α.Β.Ε.Ε. (ΚΟ)</b>	<b>Κύρια Αγορά</b>
ΛΕΩΝ ΔΕΠΟΛΑΣ ΧΡΗΜΑΤΙΣΤΗΡΙΑΚΗ Α.Ε.Π.Ε.Υ.	02/11/2020
<b>ΕΛΜΑΚΤΩΡ (ΚΟ)</b>	<b>Κύρια Αγορά</b>
EUROBANK EQUITIES Α.Ε.Π.Ε.Υ.	01/06/2012
EUROXX ΧΡΗΜΑΤΙΣΤΗΡΙΑΚΗ Α.Ε.Π.Ε.Υ.	24/09/2018
ΑΛΦΑ FINANCE ΜΟΝΟΠΡΟΣΩΠΗ ΑΕΠΕΥ	18/03/2019
ΕΘΝΙΚΗ ΧΡΗΜΑΤΙΣΤΗΡΙΑΚΗ ΜΟΝΟΠΡΟΣΩΠΗ ΑΕΠΕΥ	02/01/1900
ΠΕΙΡΑΙΩΣ Α.Ε.Π.Ε.Υ.	22/10/2018

**Πίνακας Μετοχών Υπό Ειδική Διαπραγμάτευση**

Χρεόγραφο	Κατηγορία Διαπραγμάτευσης
Ειδικός Διαπραγματευτής	Έναρξη Ειδικής Διαπραγμάτευσης
<b>ΕΛΛΗΝ. ΧΡΗΜΑΤΙΣΤΗΡΙΑ-Χ.Α. (ΚΟ)</b>	<b>Κύρια Αγορά</b>
ΕΘΝΙΚΗ ΧΡΗΜΑΤΙΣΤΗΡΙΑΚΗ ΜΟΝΟΠΡΟΣΩΠΗ ΑΕΠΕΥ	02/01/1900
ΕΛΛΗΝΟΑΜΕΡΙΚΑΝΙΚΗ ΧΡΗΜΑΤΙΣΤΗΡΙΑΚΗ ΑΕΠΕΥ	01/09/2014
ΠΕΙΡΑΙΩΣ Α.Ε.Π.Ε.Υ.	04/05/2015
<b>ΕΛΛΗΝΙΚΑ ΠΕΤΡΕΛΑΙΑ (ΚΟ)</b>	<b>Κύρια Αγορά</b>
ΕΛΛΗΝΟΑΜΕΡΙΚΑΝΙΚΗ ΧΡΗΜΑΤΙΣΤΗΡΙΑΚΗ ΑΕΠΕΥ	14/09/2015
ΠΕΙΡΑΙΩΣ Α.Ε.Π.Ε.Υ.	20/03/2017
<b>ΕΛΤΟΝ (ΚΟ)</b>	<b>Κύρια Αγορά</b>
ΒΕΤΑ ΧΡΗΜΑΤΙΣΤΗΡΙΑΚΗ Α.Ε.Π.Ε.Υ.	03/09/2012
ΛΕΩΝ ΔΕΠΟΛΑΣ ΧΡΗΜΑΤΙΣΤΗΡΙΑΚΗ Α.Ε.Π.Ε.Υ.	01/04/2019
<b>ΕΝΤΕΡΣΟΦΤ (ΚΟ)</b>	<b>Κύρια Αγορά</b>
ΕΥΡΟΒΑΝΚ ΕQUITIES Α.Ε.Π.Ε.Υ.	22/06/2020
<b>ΕΥΔΑΠ (ΚΟ)</b>	<b>Κύρια Αγορά</b>
ΕΥΡΟΒΑΝΚ ΕQUITIES Α.Ε.Π.Ε.Υ.	10/06/2019
ΑΛΦΑ FINANCE ΜΟΝΟΠΡΟΣΩΠΗ ΑΕΠΕΥ	27/01/2020
<b>ΕΥΡΩΠΑΪΚΗ ΠΙΣΤΗ (ΚΟ)</b>	<b>Κύρια Αγορά</b>
ΒΕΤΑ ΧΡΗΜΑΤΙΣΤΗΡΙΑΚΗ Α.Ε.Π.Ε.Υ.	27/07/2020
ΠΑΝΤΕΛΑΚΗΣ ΧΡΗΜΑΤΙΣΤΗΡΙΑΚΗ Α.Ε.Π.Ε.Υ.	15/07/2019
<b>ΙΚΤΙΝΟΣ ΕΛΛΑΣ (ΚΟ)</b>	<b>Κύρια Αγορά</b>
ΕΥΡΟΒΑΝΚ ΕQUITIES Α.Ε.Π.Ε.Υ.	25/02/2019
ΑΛΦΑ FINANCE ΜΟΝΟΠΡΟΣΩΠΗ ΑΕΠΕΥ	01/04/2019
ΕΘΝΙΚΗ ΧΡΗΜΑΤΙΣΤΗΡΙΑΚΗ ΜΟΝΟΠΡΟΣΩΠΗ ΑΕΠΕΥ	02/01/1900
<b>ΙΝΤΕΡΓΟΥΝΤ-ΕΥΛΕΜΠΟΡΙΑ (ΚΟ)</b>	<b>Κύρια Αγορά</b>
ΕΥΡΟΒΑΝΚ ΕQUITIES Α.Ε.Π.Ε.Υ.	05/07/2021
ΠΑΝΤΕΛΑΚΗΣ ΧΡΗΜΑΤΙΣΤΗΡΙΑΚΗ Α.Ε.Π.Ε.Υ.	01/07/2021
<b>ΚΑΡΑΜΟΛΕΓΚΟΣ (ΚΟ)</b>	<b>Κύρια Αγορά</b>
ΕΥΡΟΧΧ ΧΡΗΜΑΤΙΣΤΗΡΙΑΚΗ Α.Ε.Π.Ε.Υ.	04/10/2019
<b>ΚΛΟΥΚΙΝΑΣ - ΛΑΠΠΑΣ (ΚΟ)</b>	<b>Κύρια Αγορά</b>
ΒΕΤΑ ΧΡΗΜΑΤΙΣΤΗΡΙΑΚΗ Α.Ε.Π.Ε.Υ.	22/09/2014
<b>ΚΡΙ - ΚΡΙ (ΚΟ)</b>	<b>Κύρια Αγορά</b>
ΕΥΡΟΒΑΝΚ ΕQUITIES Α.Ε.Π.Ε.Υ.	07/05/2018
ΛΕΩΝ ΔΕΠΟΛΑΣ ΧΡΗΜΑΤΙΣΤΗΡΙΑΚΗ Α.Ε.Π.Ε.Υ.	16/01/2017
<b>ΛΑΜΨΑ (ΚΟ)</b>	<b>Κύρια Αγορά</b>
ΛΕΩΝ ΔΕΠΟΛΑΣ ΧΡΗΜΑΤΙΣΤΗΡΙΑΚΗ Α.Ε.Π.Ε.Υ.	16/01/2017
<b>ΜΟΤΟΡ ΟΪΛ (ΚΟ)</b>	<b>Κύρια Αγορά</b>
ΒΕΤΑ ΧΡΗΜΑΤΙΣΤΗΡΙΑΚΗ Α.Ε.Π.Ε.Υ.	08/03/2021
ΕΥΡΟΒΑΝΚ ΕQUITIES Α.Ε.Π.Ε.Υ.	22/10/2006
MERIT ΧΡΗΜΑΤΙΣΤΗΡΙΑΚΗ Α.Ε.Π.Ε.Υ.	25/02/2019
ΕΘΝΙΚΗ ΧΡΗΜΑΤΙΣΤΗΡΙΑΚΗ ΜΟΝΟΠΡΟΣΩΠΗ ΑΕΠΕΥ	02/01/1900
ΛΕΩΝ ΔΕΠΟΛΑΣ ΧΡΗΜΑΤΙΣΤΗΡΙΑΚΗ Α.Ε.Π.Ε.Υ.	01/04/2019
ΠΕΙΡΑΙΩΣ Α.Ε.Π.Ε.Υ.	04/05/2015
<b>ΜΥΤΙΑΗΝΑΙΟΣ (ΚΟ)</b>	<b>Κύρια Αγορά</b>
ΕΥΡΟΒΑΝΚ ΕQUITIES Α.Ε.Π.Ε.Υ.	20/09/2017
MERIT ΧΡΗΜΑΤΙΣΤΗΡΙΑΚΗ Α.Ε.Π.Ε.Υ.	25/02/2019
ΑΛΦΑ FINANCE ΜΟΝΟΠΡΟΣΩΠΗ ΑΕΠΕΥ	15/04/2019
ΕΘΝΙΚΗ ΧΡΗΜΑΤΙΣΤΗΡΙΑΚΗ ΜΟΝΟΠΡΟΣΩΠΗ ΑΕΠΕΥ	02/01/1900
ΠΕΙΡΑΙΩΣ Α.Ε.Π.Ε.Υ.	04/05/2015
<b>ΟΛΠ (ΚΟ)</b>	<b>Κύρια Αγορά</b>
ΕΥΡΟΒΑΝΚ ΕQUITIES Α.Ε.Π.Ε.Υ.	06/02/2019
<b>ΟΠΑΠ (ΚΟ)</b>	<b>Κύρια Αγορά</b>
ΕΥΡΟΒΑΝΚ ΕQUITIES Α.Ε.Π.Ε.Υ.	22/10/2006
MERIT ΧΡΗΜΑΤΙΣΤΗΡΙΑΚΗ Α.Ε.Π.Ε.Υ.	20/03/2017
ΑΛΦΑ FINANCE ΜΟΝΟΠΡΟΣΩΠΗ ΑΕΠΕΥ	09/01/2006
ΕΘΝΙΚΗ ΧΡΗΜΑΤΙΣΤΗΡΙΑΚΗ ΜΟΝΟΠΡΟΣΩΠΗ ΑΕΠΕΥ	02/01/1900
ΕΛΛΗΝΟΑΜΕΡΙΚΑΝΙΚΗ ΧΡΗΜΑΤΙΣΤΗΡΙΑΚΗ ΑΕΠΕΥ	25/07/2014
ΠΕΙΡΑΙΩΣ Α.Ε.Π.Ε.Υ.	04/05/2015
<b>ΟΤΕ (ΚΟ)</b>	<b>Κύρια Αγορά</b>
ΕΥΡΟΒΑΝΚ ΕQUITIES Α.Ε.Π.Ε.Υ.	22/10/2006
MERIT ΧΡΗΜΑΤΙΣΤΗΡΙΑΚΗ Α.Ε.Π.Ε.Υ.	20/03/2017
ΑΛΦΑ FINANCE ΜΟΝΟΠΡΟΣΩΠΗ ΑΕΠΕΥ	09/01/2006
ΕΘΝΙΚΗ ΧΡΗΜΑΤΙΣΤΗΡΙΑΚΗ ΜΟΝΟΠΡΟΣΩΠΗ ΑΕΠΕΥ	02/01/1900
ΕΛΛΗΝΟΑΜΕΡΙΚΑΝΙΚΗ ΧΡΗΜΑΤΙΣΤΗΡΙΑΚΗ ΑΕΠΕΥ	25/07/2014
ΛΕΩΝ ΔΕΠΟΛΑΣ ΧΡΗΜΑΤΙΣΤΗΡΙΑΚΗ Α.Ε.Π.Ε.Υ.	20/04/2015
ΠΕΙΡΑΙΩΣ Α.Ε.Π.Ε.Υ.	08/09/2008
<b>ΠΑΠΟΥΤΣΑΝΗΣ (ΚΟ)</b>	<b>Κύρια Αγορά</b>
ΒΕΤΑ ΧΡΗΜΑΤΙΣΤΗΡΙΑΚΗ Α.Ε.Π.Ε.Υ.	25/11/2013
ΕΥΡΟΒΑΝΚ ΕQUITIES Α.Ε.Π.Ε.Υ.	06/12/2021

**Πίνακας Μετοχών Υπό Ειδική Διαπραγμάτευση**

Χρεόγραφα	Κατηγορία Διαπραγμάτευσης
Ειδικός Διαπραγματευτής	Έναρξη Ειδικής Διαπραγμάτευσης
<b>ΠΕΙΡΑΙΩΣ FINANCIAL HOLD (ΚΟ)</b>	<b>Κύρια Αγορά</b>
EUROBANK EQUITIES Α.Ε.Π.Ε.Υ.	22/10/2006
EUROXX ΧΡΗΜΑΤΙΣΤΗΡΙΑΚΗ Α.Ε.Π.Ε.Υ.	15/02/2016
MERIT ΧΡΗΜΑΤΙΣΤΗΡΙΑΚΗ Α.Ε.Π.Ε.Υ.	16/09/2013
ΑΛΦΑ FINANCE ΜΟΝΟΠΡΟΣΩΠΗ ΑΕΠΕΥ	15/04/2019
ΕΘΝΙΚΗ ΧΡΗΜΑΤΙΣΤΗΡΙΑΚΗ ΜΟΝΟΠΡΟΣΩΠΗ ΑΕΠΕΥ	02/01/1900
ΕΛΛΗΝΟΑΜΕΡΙΚΑΝΙΚΗ ΧΡΗΜΑΤΙΣΤΗΡΙΑΚΗ ΑΕΠΕΥ	25/07/2014
ΛΕΩΝ ΔΕΠΟΛΑΣ ΧΡΗΜΑΤΙΣΤΗΡΙΑΚΗ Α.Ε.Π.Ε.Υ.	30/11/2018
ΠΕΙΡΑΙΩΣ Α.Ε.Π.Ε.Υ.	16/02/2009
<b>ΠΕΤΡΟΠΟΥΛΟΣ ΠΕΤΡΟΣ (ΚΟ)</b>	<b>Κύρια Αγορά</b>
EUROBANK EQUITIES Α.Ε.Π.Ε.Υ.	01/04/2019
ΠΑΝΤΕΛΑΚΗΣ ΧΡΗΜΑΤΙΣΤΗΡΙΑΚΗ Α.Ε.Π.Ε.Υ	16/03/2020
<b>ΠΛΑΙΣΙΟ COMPUTERS (ΚΟ)</b>	<b>Κύρια Αγορά</b>
EUROBANK EQUITIES Α.Ε.Π.Ε.Υ.	02/03/2015
<b>ΠΛΑΣΤΙΚΑ ΘΡΑΚΗΣ (ΚΟ)</b>	<b>Κύρια Αγορά</b>
EUROBANK EQUITIES Α.Ε.Π.Ε.Υ.	26/03/2018
ΑΛΦΑ FINANCE ΜΟΝΟΠΡΟΣΩΠΗ ΑΕΠΕΥ	26/03/2018
<b>ΣΑΡΑΝΤΗΣ ΓΡ. (ΚΟ)</b>	<b>Κύρια Αγορά</b>
ΒΕΤΑ ΧΡΗΜΑΤΙΣΤΗΡΙΑΚΗ Α.Ε.Π.Ε.Υ.	14/05/2012
EUROBANK EQUITIES Α.Ε.Π.Ε.Υ.	24/10/2016
<b>ΤΕΡΝΑ ΕΝΕΡΓΕΙΑΚΗ (ΚΟ)</b>	<b>Κύρια Αγορά</b>
ΒΕΤΑ ΧΡΗΜΑΤΙΣΤΗΡΙΑΚΗ Α.Ε.Π.Ε.Υ.	08/03/2021
EUROBANK EQUITIES Α.Ε.Π.Ε.Υ.	24/05/2021
ΠΕΙΡΑΙΩΣ Α.Ε.Π.Ε.Υ.	09/12/2019
<b>ΤΖΙΡΑΚΙΑΝ ΠΡΟΦΙΛ (ΚΟ)</b>	<b>Κύρια Αγορά</b>
ΛΕΩΝ ΔΕΠΟΛΑΣ ΧΡΗΜΑΤΙΣΤΗΡΙΑΚΗ Α.Ε.Π.Ε.Υ.	19/07/2021

**Γνωστοποιήσεις Συναλλαγών - Κατάλογος Υπόχρεων Προσώπων**

Ημερομηνία Υποβολής [1]	Επωνυμία	Λόγος Υποβολής [2]	Υπόχρεος	Ιδιότητα Υποχρέου	Σχέση με τον Υπόχρεο	Ημερομηνία Συναλλαγής	Αγορά	Όγκος Συναλλαγών	Αξία Συναλλαγών	Φύση Συναλλαγής [3]	Είδος Χρηματικού μέσου	Παρατηρήσεις [4]
28/02/2022	REDS A.E. ΑΝΑΠΤΥΞΗΣ ΑΚΙΝΗΤΩΝ & ΥΠΗΡΕΣΙΩΝ	A	ΠΑΝΑΓΙΩΤΟΠΟΥΛΟΣ ΧΡΗΣΤΟΣ	Πρόεδρος ΔΣ	Ο Ιδιος	24/02/2022	ΑΞΙΩΝ ΧΑ	10,000	19,772.00	A	Μετοχή	1
28/02/2022	ΚΡΙ-ΚΡΙ ΒΙΟΜΗΧΑΝΙΑ ΓΑΛΑΚΤΟΣ ΑΒΕΕ	A	ΤΣΙΝΑΒΟΣ ΠΑΝΑΓΙΩΤΗΣ	Πρόεδρος κ Διευθ. Σύμβουλος	Ο Ιδιος	24/02/2022	ΑΞΙΩΝ ΧΑ	12,500	92,561.42	A	Μετοχή	1

**Σημειώσεις Γνωστοποιήσεων Συναλλαγών**

Για περισσότερες πληροφορίες επί των γνωστοποιήσεων συναλλαγών επισκεφτείτε την ιστοσελίδα <http://athexgroup.gr/el/web/guest/companies-info-trade-notifications>

[1] - Η Ημερομηνία Υποβολής αφορά την Ημερομηνία που η Γνωστοποίηση παρελήφθη από το Χ.Α.

[2] - Λόγος Υποβολής: Α: Πρόσωπο που ασκεί Διευθυντικά καθήκοντα, Β: Πρόσωπο που έχει στενό δεσμό με πρόσωπο που ασκεί Διευθυντικά καθήκοντα.

[3] - Φύση Συναλλαγής: Α: Αγορά, Π: Πώληση.

[4] - Παρατηρήσεις: 1 - Λόγω Συμμετοχής σε ΑΜΚ, 2 - Λόγω Εξάσκησης Δικαιώματος Προαίρεσης αγοράς μετοχών που παρέχεται στο προσωπικό, 3 - Λόγω Δωρεάς, 4 - Λόγω Συγχώνευσης ή Διάσπασης κλπ, 5 - Λόγω Μετατροπής ή Ανταλλαγής Ομολογιών, 6 - Ανταλλαγή Λόγω Προαιρετικής Δημόσιας Πρότασης.



Υποκείμενη Αγορά				Αγορά Παραγώγων													
Ανωτ Τιμή	Κατωτ Τιμή	Τιμή κλεισ.	Μεταβ.	Μήνας Παράδοσης	Άνοιγμα	Ανωτ Τιμή	Κατωτ Τιμή	Τελ Τιμή	Τιμή κλεισ.	Τελευταία ζήτηση	Τελευταία προσφορά	Τιμή Εκκαθάρισης <sup>1</sup>	Υψηλό ζωής	Χαμηλό ζωής	Πράξεις	Όγκος	Ανοικτές θέσεις
<b>FTSE/X.A. Large Cap</b>				(Μονάδα Διαπραγμάτευσης: 1 Μονάδα Δείκτη x 2€, Χρηματικός Διακανονισμός)													
2,257.96	2,127.02	2,160.52	-4.32%	Μάρτιος 2022	2,216.00	2,220.00	2,129.50	2,149.00	2,149.00	---	---	---	2,382.00	---	502	1,663	2,511
				Απρίλιος 2022	2,170.00	2,170.00	2,138.00	2,157.50	2,157.50	---	---	---	2,350.00	---	9	15	67
				Μάιος 2022	---	---	---	---	2,268.50	---	---	---	---	---	---	---	---
				Ιούνιος 2022	---	---	---	---	2,272.00	---	---	---	---	---	---	---	---
				Σεπτέμβριος 2022	---	---	---	---	2,283.50	---	---	---	---	---	---	---	---
				Δεκέμβριος 2022	---	---	---	---	2,294.75	---	---	---	---	---	---	---	---
<b>FTSE/X.A. Τράπεζες</b>				(Μονάδα Διαπραγμάτευσης: 1 Μονάδα Δείκτη x 15€, Χρηματικός Διακανονισμός)													
698.18	624.09	639.46	-8.41%	Μάρτιος 2022	---	---	---	---	702.50	---	---	---	694.50	---	---	---	3
				Ιούνιος 2022	---	---	---	---	702.50	---	---	---	---	---	---	---	---
				Σεπτέμβριος 2022	---	---	---	---	706.00	---	---	---	---	---	---	---	---
				Δεκέμβριος 2022	---	---	---	---	709.50	---	---	---	---	---	---	---	---

**Σημειώσεις Παραγώγων**

Τις τιμές εκκαθάρισης και τις τελικές ανοικτές θέσεις μπορείτε να τις ανακτήσετε στο ακόλουθο path <http://www.helex.gr/el/web/guest/statistics-end-of-day-derivatives>

Υποκείμενη Αγορά				Αγορά Παραγώγων													
Ανωτ Τιμή	Κατωτ Τιμή	Τιμή κλεισ.	Μεταβ.	Μήνας Παράδοσης	Άνοιγμα	Ανωτ Τιμή	Κατωτ Τιμή	Τελ Τιμή	Τιμή κλεισ.	Τελευταία ζήτηση	Τελευταία προσφορά	Τιμή Εκκαθάρισης*	Υψηλό ζωής	Χαμηλό ζωής	Πράξεις	Όγκος	Ανοικτές θέσεις
(Μέγεθος Συμβολαίου: 100 Χρεόγραφα, Φυσική Παράδοση)																	
<b>ALPHA ΥΠΗΡΕΣΙΩΝ ΣΥΜΜ (ΚΟ)</b>				<b>Μάρτιος 2022</b>	1.26	1.27	1.19	1.22	1.22	---	---	---	1.45	---	674	38,915	57,963
1.259	1.19	1.212	-7.48%	<b>Ιούνιος 2022</b>	1.26	1.26	1.21	1.22	1.22	---	---	---	1.45	---	25	302	2,404
				<b>Σεπτέμβριος 2022</b>	---	---	---	---	1.35	---	---	---	1.27	---	---	---	---
				<b>Δεκέμβριος 2022</b>	---	---	---	---	1.33	---	---	---	---	---	---	---	---
(Μέγεθος Συμβολαίου: 100 Χρεόγραφα, Φυσική Παράδοση)																	
<b>CENERGY HOLDINGS (ΚΑ)</b>				<b>Μάρτιος 2022</b>	4.07	4.07	3.88	3.97	3.97	---	---	---	4.09	---	67	227	10,938
3.995	3.85	3.95	-1.99%	<b>Ιούνιος 2022</b>	---	---	---	---	4.06	---	---	---	---	---	---	---	---
				<b>Σεπτέμβριος 2022</b>	---	---	---	---	4.08	---	---	---	---	---	---	---	---
				<b>Δεκέμβριος 2022</b>	---	---	---	---	4.10	---	---	---	---	---	---	---	---
(Μέγεθος Συμβολαίου: 100 Χρεόγραφα, Φυσική Παράδοση)																	
<b>COCA-COLA HBC AG (ΚΟ)</b>				<b>Μάρτιος 2022</b>	24.80	24.90	23.49	23.50	23.50	---	---	---	31.99	---	78	138	784
25.05	23.35	23.52	-8.02%	<b>Ιούνιος 2022</b>	---	---	---	---	25.66	---	---	---	27.57	---	---	---	22
				<b>Σεπτέμβριος 2022</b>	---	---	---	---	25.86	---	---	---	---	---	---	---	---
				<b>Δεκέμβριος 2022</b>	---	---	---	---	25.99	---	---	---	---	---	---	---	---
(Μέγεθος Συμβολαίου: 100 Χρεόγραφα, Φυσική Παράδοση)																	
<b>EUROBANK HOLDINGS (ΚΟ)</b>				<b>Μάρτιος 2022</b>	1.04	1.04	0.940	0.981	0.981	---	---	---	1.17	---	377	11,347	33,833
1.04	0.9364	0.9762	-10.11%	<b>Ιούνιος 2022</b>	1.01	1.01	0.960	0.960	0.960	---	---	---	1.15	---	8	139	825
				<b>Σεπτέμβριος 2022</b>	---	---	---	---	1.10	---	---	---	---	---	---	---	---
				<b>Δεκέμβριος 2022</b>	---	---	---	---	1.10	---	---	---	---	---	---	---	---
(Μέγεθος Συμβολαίου: 100 Χρεόγραφα, Φυσική Παράδοση)																	
<b>FOURLIS ΣΥΜΜΕΤΟΧΩΝ (ΚΟ)</b>				<b>Μάρτιος 2022</b>	3.92	3.98	3.89	3.95	3.95	---	---	---	4.53	---	73	193	2,984
3.985	3.885	3.93	-4.38%	<b>Ιούνιος 2022</b>	---	---	---	---	4.18	---	---	---	4.14	---	---	---	50
				<b>Σεπτέμβριος 2022</b>	---	---	---	---	4.16	---	---	---	---	---	---	---	---
				<b>Δεκέμβριος 2022</b>	---	---	---	---	4.18	---	---	---	---	---	---	---	---
(Μέγεθος Συμβολαίου: 100 Χρεόγραφα, Φυσική Παράδοση)																	
<b>INTRACOM HOLDINGS (ΚΟ)</b>				<b>Μάρτιος 2022</b>	1.59	1.64	1.56	1.60	1.60	---	---	---	2.14	---	94	731	7,378
1.62	1.572	1.594	-5.12%	<b>Ιούνιος 2022</b>	1.62	1.64	1.61	1.62	1.62	---	---	---	1.92	---	13	29	406
				<b>Σεπτέμβριος 2022</b>	---	---	---	---	1.70	---	---	---	---	---	---	---	---
				<b>Δεκέμβριος 2022</b>	---	---	---	---	1.71	---	---	---	---	---	---	---	---
(Μέγεθος Συμβολαίου: 100 Χρεόγραφα, Φυσική Παράδοση)																	
<b>JUMBO (ΚΟ)</b>				<b>Μάρτιος 2022</b>	12.74	12.85	12.55	12.84	12.84	---	---	---	14.38	---	111	242	1,327
12.85	12.52	12.79	-1.61%	<b>Ιούνιος 2022</b>	---	---	---	---	13.18	---	---	---	13.94	---	---	---	3
				<b>Σεπτέμβριος 2022</b>	---	---	---	---	13.15	---	---	---	---	---	---	---	---
				<b>Δεκέμβριος 2022</b>	---	---	---	---	13.21	---	---	---	---	---	---	---	---

**Σημειώσεις Παραγώγων**

Τις τιμές εκκαθάρισης και τις τελικές ανοικτές θέσεις μπορείτε να τις ανακτήσετε στο ακόλουθο path <http://www.helex.gr/el/web/guest/statistics-end-of-day-derivatives>

Υποκείμενη Αγορά				Αγορά Παραγώγων										Ανοικτές θέσεις			
Ανωτ Τιμή	Κατωτ Τιμή	Τιμή κλεισ.	Μεταβ.	Μήνας Παράδοσης	Άνοιγμα	Ανωτ Τιμή	Κατωτ Τιμή	Τελ Τιμή	Τιμή κλεισ.	Τελευταία ζήτηση	Τελευταία προσφορά	Τιμή Εκκαθάρισης*	Υψηλό ζωής	Χαμηλό ζωής	Πράξεις	Όγκος	Ανοικτές θέσεις
<b>LAMDA DEVELOPMENT (ΚΟ)</b>				(Μέγεθος Συμβολαίου: 100 Χρεόγραφα, Φυσική Παράδοση)													
6.73	6.35	6.73	0.45%	Μάρτιος 2022	6.44	6.71	6.36	6.68	6.68	---	---	---	7.58	---	153	317	6,560
				Ιούνιος 2022	---	---	---	---	6.75	---	---	---	7.07	---	---	---	531
				Σεπτέμβριος 2022	---	---	---	---	6.78	---	---	---	---	---	---	---	---
				Δεκέμβριος 2022	---	---	---	---	6.81	---	---	---	---	---	---	---	---
<b>MARFIN INVESTMENT GROUP (ΚΟ)</b>				(Μέγεθος Συμβολαίου: 100 Χρεόγραφα, Φυσική Παράδοση)													
0.0305	0.029	0.0294	-8.70%	Μάρτιος 2022	0.030	0.030	0.029	0.030	0.030	---	---	---	0.038	---	24	1,352	35,698
				Ιούνιος 2022	---	---	---	---	0.032	---	---	---	---	---	---	---	---
				Σεπτέμβριος 2022	---	---	---	---	0.033	---	---	---	---	---	---	---	---
				Δεκέμβριος 2022	---	---	---	---	0.033	---	---	---	---	---	---	---	---
<b>TITAN CEMENT (ΚΑ)</b>				(Μέγεθος Συμβολαίου: 100 Χρεόγραφα, Φυσική Παράδοση)													
13	12.5	13	0.00%	Μάρτιος 2022	12.76	12.80	12.56	12.80	12.80	---	---	---	15.10	---	21	69	1,449
				Ιούνιος 2022	---	---	---	---	13.17	---	---	---	14.58	---	---	---	34
				Σεπτέμβριος 2022	---	---	---	---	13.15	---	---	---	---	---	---	---	---
				Δεκέμβριος 2022	---	---	---	---	13.21	---	---	---	---	---	---	---	---
<b>VIOHALCO SA/NV (ΚΑ)</b>				(Μέγεθος Συμβολαίου: 100 Χρεόγραφα, Φυσική Παράδοση)													
4.39	4.23	4.3	-5.08%	Μάρτιος 2022	4.32	4.42	4.25	4.27	4.27	---	---	---	5.15	---	82	225	9,202
				Ιούνιος 2022	---	---	---	---	4.59	---	---	---	5.31	---	---	---	13
				Σεπτέμβριος 2022	---	---	---	---	4.58	---	---	---	---	---	---	---	---
				Δεκέμβριος 2022	---	---	---	---	4.60	---	---	---	---	---	---	---	---
<b>ΑΔΜΗ ΣΥΜΜΕΤΟΧΩΝ Α.Ε. (ΚΟ)</b>				(Μέγεθος Συμβολαίου: 100 Χρεόγραφα, Φυσική Παράδοση)													
2.385	2.3	2.38	-0.83%	Μάρτιος 2022	2.33	2.38	2.31	2.38	2.38	---	---	---	2.62	---	67	381	5,562
				Ιούνιος 2022	---	---	---	---	2.41	---	---	---	---	---	---	---	---
				Σεπτέμβριος 2022	---	---	---	---	2.43	---	---	---	---	---	---	---	---
				Δεκέμβριος 2022	---	---	---	---	2.44	---	---	---	---	---	---	---	---
<b>ΓΕΚ ΤΕΡΝΑ (ΚΟ)</b>				(Μέγεθος Συμβολαίου: 100 Χρεόγραφα, Φυσική Παράδοση)													
8.8	8.55	8.69	-4.92%	Μάρτιος 2022	8.76	8.76	8.58	8.68	8.68	---	---	---	10.10	---	54	206	6,658
				Ιούνιος 2022	---	---	---	---	9.15	---	---	---	9.56	---	---	---	216
				Σεπτέμβριος 2022	---	---	---	---	9.24	---	---	---	---	---	---	---	---
				Δεκέμβριος 2022	---	---	---	---	9.29	---	---	---	---	---	---	---	---
<b>ΔΕΗ (ΚΟ)</b>				(Μέγεθος Συμβολαίου: 100 Χρεόγραφα, Φυσική Παράδοση)													
8.47	8.165	8.47	-0.06%	Μάρτιος 2022	8.19	8.49	8.18	8.45	8.45	---	---	---	10.69	---	127	796	19,086
				Ιούνιος 2022	---	---	---	---	8.54	---	---	---	9.47	---	---	---	388
				Σεπτέμβριος 2022	---	---	---	---	8.57	---	---	---	---	---	---	---	---
				Δεκέμβριος 2022	---	---	---	---	8.61	---	---	---	---	---	---	---	---

**Σημειώσεις Παραγώγων**

Τις τιμές εκκαθάρισης και τις τελικές ανοικτές θέσεις μπορείτε να τις ανακτήσετε στο ακόλουθο path <http://www.helex.gr/el/web/guest/statistics-end-of-day-derivatives>

Υποκείμενη Αγορά				Αγορά Παραγώγων													
Ανωτ Τιμή	Κατωτ Τιμή	Τιμή κλεισ.	Μεταβ.	Μήνας Παράδοσης	Άνοιγμα	Ανωτ Τιμή	Κατωτ Τιμή	Τελ Τιμή	Τιμή κλεισ.	Τελευταία ζήτηση	Τελευταία προσφορά	Τιμή Εκκαθάρισης*	Υψηλό ζωής	Χαμηλό ζωής	Πράξεις	Όγκος	Ανοικτές θέσεις
(Μέγεθος Συμβολαίου: 100 Χρεόγραφα, Φυσική Παράδοση)																	
<b>ΕΘΝΙΚΗ ΤΡΑΠΕΖΑ (ΚΟ)</b>				<b>Μάρτιος 2022</b>	3.58	3.58	3.25	3.30	3.30	---	---	---	3.83	---	735	11,565	17,471
3.43	3.21	3.3	-8.84%	<b>Ιούνιος 2022</b>	3.35	3.40	3.26	3.28	3.28	---	---	---	3.79	---	15	204	767
				<b>Σεπτέμβριος 2022</b>	---	---	---	---	3.66	---	---	---	---	---	---	---	---
				<b>Δεκέμβριος 2022</b>	---	---	---	---	3.68	---	---	---	---	---	---	---	---
(Μέγεθος Συμβολαίου: 100 Χρεόγραφα, Φυσική Παράδοση)																	
<b>ΕΛΛΑΚΤΩΡ (ΚΟ)</b>				<b>Μάρτιος 2022</b>	1.30	1.33	1.25	1.25	1.25	---	---	---	1.54	---	42	375	11,350
1.279	1.244	1.267	-4.59%	<b>Ιούνιος 2022</b>	---	---	---	---	1.33	---	---	---	1.36	---	---	---	1,487
				<b>Σεπτέμβριος 2022</b>	---	---	---	---	1.34	---	---	---	---	---	---	---	---
				<b>Δεκέμβριος 2022</b>	---	---	---	---	1.35	---	---	---	---	---	---	---	---
(Μέγεθος Συμβολαίου: 100 Χρεόγραφα, Φυσική Παράδοση)																	
<b>ΕΛΛΗΝ. ΧΡΗΜΑΤΙΣΤΗΡΙΑ-Χ.Α. (ΚΟ)</b>				<b>Μάρτιος 2022</b>	3.75	3.80	3.71	3.80	3.80	---	---	---	4.10	---	14	81	1,481
3.9	3.69	3.9	0.26%	<b>Ιούνιος 2022</b>	3.75	3.75	3.67	3.67	3.67	---	---	---	4.08	---	2	10	91
				<b>Σεπτέμβριος 2022</b>	---	---	---	---	3.93	---	---	---	---	---	---	---	---
				<b>Δεκέμβριος 2022</b>	---	---	---	---	3.95	---	---	---	---	---	---	---	---
(Μέγεθος Συμβολαίου: 100 Χρεόγραφα, Φυσική Παράδοση)																	
<b>ΕΛΛΗΝΙΚΑ ΠΕΤΡΕΛΑΙΑ (ΚΟ)</b>				<b>Μάρτιος 2022</b>	6.90	7.04	6.87	7.04	7.04	---	---	---	7.22	---	53	115	2,038
7.04	6.86	7.04	-0.71%	<b>Ιούνιος 2022</b>	6.90	6.90	6.90	6.90	6.90	---	---	---	6.90	---	1	3	---
				<b>Σεπτέμβριος 2022</b>	---	---	---	---	7.17	---	---	---	---	---	---	---	---
				<b>Δεκέμβριος 2022</b>	---	---	---	---	7.21	---	---	---	---	---	---	---	---
(Μέγεθος Συμβολαίου: 100 Χρεόγραφα, Φυσική Παράδοση)																	
<b>ΕΥΔΑΠ (ΚΟ)</b>				<b>Μάρτιος 2022</b>	7.08	7.09	7.02	7.05	7.05	---	---	---	8.10	---	20	21	483
7.22	6.95	7.22	0.14%	<b>Ιούνιος 2022</b>	---	---	---	---	7.25	---	---	---	---	---	---	---	---
				<b>Σεπτέμβριος 2022</b>	---	---	---	---	7.29	---	---	---	---	---	---	---	---
				<b>Δεκέμβριος 2022</b>	---	---	---	---	7.33	---	---	---	---	---	---	---	---
(Μέγεθος Συμβολαίου: 100 Χρεόγραφα, Φυσική Παράδοση)																	
<b>ΜΟΤΟΡ ΟΪΛ (ΚΟ)</b>				<b>Μάρτιος 2022</b>	14.30	14.30	14.03	14.29	14.29	---	---	---	15.55	---	81	269	2,692
14.29	14	14.29	-2.72%	<b>Ιούνιος 2022</b>	---	---	---	---	14.45	---	---	---	14.02	---	---	---	10
				<b>Σεπτέμβριος 2022</b>	---	---	---	---	14.86	---	---	---	---	---	---	---	---
				<b>Δεκέμβριος 2022</b>	---	---	---	---	14.93	---	---	---	---	---	---	---	---
(Μέγεθος Συμβολαίου: 100 Χρεόγραφα, Φυσική Παράδοση)																	
<b>ΜΥΤΙΛΗΝΑΙΟΣ (ΚΟ)</b>				<b>Μάρτιος 2022</b>	14.75	14.75	14.19	14.44	14.44	---	---	---	16.25	---	151	645	7,344
14.7	14.19	14.34	-4.46%	<b>Ιούνιος 2022</b>	14.73	14.73	14.73	14.73	14.73	---	---	---	15.69	---	1	5	164
				<b>Σεπτέμβριος 2022</b>	---	---	---	---	15.18	---	---	---	---	---	---	---	---
				<b>Δεκέμβριος 2022</b>	---	---	---	---	15.26	---	---	---	---	---	---	---	---

**Σημειώσεις Παραγώγων**

Τις τιμές εκκαθάρισης και τις τελικές ανοικτές θέσεις μπορείτε να τις ανακτήσετε στο ακόλουθο path <http://www.helex.gr/el/web/guest/statistics-end-of-day-derivatives>

Υποκείμενη Αγορά				Αγορά Παραγώγων										Ανοικτές θέσεις			
Ανωτ Τιμή	Κατωτ Τιμή	Τιμή κλεισ.	Μεταβ.	Μήνας Παράδοσης	Άνοιγμα	Ανωτ Τιμή	Κατωτ Τιμή	Τελ Τιμή	Τιμή κλεισ.	Τελευταία ζήτηση	Τελευταία προσφορά	Τιμή Εκκαθάρισης*	Υψηλό ζωής	Χαμηλό ζωής	Πράξεις	Όγκος	Ανοικτές θέσεις
<b>ΟΛΠ (ΚΟ)</b>				(Μέγεθος Συμβολαίου: 100 Χρεόγραφα, Φυσική Παράδοση)													
16.68	16.08	16.34	-2.27%	Μάρτιος 2022	16.40	16.43	16.19	16.19	16.19	---	---	---	18.16	---	13	23	716
				Ιούνιος 2022	---	---	---	---	16.75	---	---	---	16.75	---	---	---	5
				Σεπτέμβριος 2022	---	---	---	---	16.91	---	---	---	---	---	---	---	---
				Δεκέμβριος 2022	---	---	---	---	16.99	---	---	---	---	---	---	---	---
<b>ΟΠΑΠ (ΚΟ)</b>				(Μέγεθος Συμβολαίου: 100 Χρεόγραφα, Φυσική Παράδοση)													
12.95	12.61	12.95	0.54%	Μάρτιος 2022	12.86	12.90	12.60	12.90	12.90	---	---	---	13.80	---	39	174	1,567
				Ιούνιος 2022	12.79	12.79	12.79	12.79	12.79	---	---	---	13.56	---	1	5	35
				Σεπτέμβριος 2022	---	---	---	---	13.03	---	---	---	---	---	---	---	---
				Δεκέμβριος 2022	---	---	---	---	13.09	---	---	---	---	---	---	---	---
<b>ΟΤΕ (ΚΟ)</b>				(Μέγεθος Συμβολαίου: 100 Χρεόγραφα, Φυσική Παράδοση)													
18.1	17.725	17.8	-2.52%	Μάρτιος 2022	17.96	18.08	17.75	17.78	17.78	---	---	---	18.42	---	69	294	1,000
				Ιούνιος 2022	18.02	18.02	18.02	18.02	18.02	---	---	---	18.02	---	1	60	---
				Σεπτέμβριος 2022	---	---	---	---	18.47	---	---	---	---	---	---	---	---
				Δεκέμβριος 2022	---	---	---	---	18.56	---	---	---	---	---	---	---	---
<b>ΠΕΙΡΑΙΩΣ FINANCIAL HOLD (ΚΟ)</b>				(Μέγεθος Συμβολαίου: 100 Χρεόγραφα, Φυσική Παράδοση)													
1.42	1.369	1.416	-5.60%	Μάρτιος 2022	1.45	1.45	1.36	1.41	1.41	---	---	---	1.72	---	240	5,829	37,016
				Ιούνιος 2022	1.40	1.40	1.40	1.40	1.40	---	---	---	1.68	---	3	7	1,056
				Σεπτέμβριος 2022	---	---	---	---	1.52	---	---	---	---	---	---	---	---
				Δεκέμβριος 2022	---	---	---	---	1.52	---	---	---	---	---	---	---	---
<b>ΤΕΡΝΑ ΕΝΕΡΓΕΙΑΚΗ (ΚΟ)</b>				(Μέγεθος Συμβολαίου: 100 Χρεόγραφα, Φυσική Παράδοση)													
12.92	12.62	12.92	-0.61%	Μάρτιος 2022	12.50	12.92	12.48	12.92	12.92	---	---	---	13.89	---	21	90	1,865
				Ιούνιος 2022	---	---	---	---	12.87	---	---	---	13.09	---	---	---	202
				Σεπτέμβριος 2022	---	---	---	---	13.15	---	---	---	---	---	---	---	---
				Δεκέμβριος 2022	---	---	---	---	13.21	---	---	---	---	---	---	---	---

Σημειώσεις Παραγώγων

Τις τιμές εκκαθάρισης και τις τελικές ανοικτές θέσεις μπορείτε να τις ανακτήσετε στο ακόλουθο path <http://www.helex.gr/el/web/guest/statistics-end-of-day-derivatives>

FTSE/X.A. Large Cap

(Μονάδα Διαπραγμάτευσης: 1 Μονάδα Δείκτη x 2€ - Τρόπος Εξάσκησης: Ευρωπαϊκός, Χρηματικός Διακανονισμός)

Τιμή Εξάσκησης	Δικαιώματα Αγοράς													Δικαιώματα Πώλησης																		
	Μάρτιος 2022				Απρίλιος 2022				Λοιποί Μήνες					Μάρτιος 2022				Απρίλιος 2022				Λοιποί Μήνες										
	Ανοιγμα	Ανιγτ Τιμή	Κατωτ Τιμή	Τελ Τιμή	Τιμή κλεισ.	Όγκος	Ανοικτές θέσεις	Ανοιγμα	Ανιγτ Τιμή	Κατωτ Τιμή	Τελ Τιμή	Τιμή κλεισ.	Όγκος	Ανοικτές θέσεις	Όγκος	Ανοικτές θέσεις	Ανοιγμα	Ανιγτ Τιμή	Κατωτ Τιμή	Τελ Τιμή	Τιμή κλεισ.	Όγκος	Ανοικτές θέσεις	Ανοιγμα	Ανιγτ Τιμή	Κατωτ Τιμή	Τελ Τιμή	Τιμή κλεισ.	Όγκος	Ανοικτές θέσεις	Όγκος	Ανοικτές θέσεις
1,875	0.00	0.00	0.00	-	381.00	-	-	-	-	-	-	-	-	-	-	0.00	0.00	0.00	-	0.03	-	-	-	-	-	-	-	-	-	-	-	1,875
1,900	0.00	0.00	0.00	-	356.00	-	-	-	-	-	-	-	-	-	-	0.00	0.00	0.00	-	0.06	-	-	-	-	-	-	-	-	-	-	-	1,900
1,925	0.00	0.00	0.00	-	331.00	-	-	-	-	-	-	-	-	-	-	0.00	0.00	0.00	-	0.14	-	-	-	-	-	-	-	-	-	-	-	1,925
1,950	0.00	0.00	0.00	-	306.00	-	-	0.00	0.00	0.00	-	304.00	-	-	-	0.00	0.00	0.00	-	0.27	-	-	0.00	0.00	0.00	-	3.90	-	-	-	-	1,950
1,975	0.00	0.00	0.00	-	282.00	-	-	0.00	0.00	0.00	-	280.00	-	-	-	0.00	0.00	0.00	-	0.52	-	-	0.00	0.00	0.00	-	5.50	-	-	-	-	1,975
2,000	0.00	0.00	0.00	-	257.00	-	-	0.00	0.00	0.00	-	257.00	-	-	-	0.00	0.00	0.00	-	0.95	-	-	0.00	0.00	0.00	-	7.60	-	-	-	-	2,000
2,050	0.00	0.00	0.00	-	209.00	-	-	0.00	0.00	0.00	-	214.00	-	-	-	0.00	0.00	0.00	-	2.80	-	-	0.00	0.00	0.00	-	13.75	-	-	-	-	2,050
2,100	0.00	0.00	0.00	-	163.00	-	-	0.00	0.00	0.00	-	173.00	-	-	35.00	0.00	35.00	35.00	35.00	3	-	-	0.00	0.00	0.00	-	23.25	-	-	-	-	2,100
2,150	0.00	0.00	0.00	-	122.00	-	-	0.00	0.00	0.00	-	137.00	-	-	0.00	0.00	0.00	-	15.25	-	40	0.00	0.00	0.00	-	36.75	-	-	-	-	2,150	
2,200	30.00	30.00	30.00	30.00	30.00	1	24	0.00	0.00	0.00	-	105.00	-	-	0.00	30.00	0.00	-	29.00	-	20	0.00	0.00	0.00	-	55.00	-	20	-	-	2,200	
2,250	0.00	0.00	0.00	-	56.50	-	4	0.00	0.00	0.00	-	78.50	-	22	0.00	0.00	0.00	-	49.75	-	60	0.00	0.00	0.00	-	78.00	-	5	-	-	2,250	
2,300	9.00	9.00	9.00	9.00	9.00	51	43	0.00	0.00	0.00	-	57.00	-	43	0.00	9.00	0.00	-	78.00	-	56	0.00	0.00	0.00	-	106.00	-	3	-	-	2,300	
2,350	0.00	0.00	0.00	-	19.75	-	49	0.00	0.00	0.00	-	40.25	-	1	0.00	0.00	0.00	-	113.00	-	101	0.00	0.00	0.00	-	139.00	-	-	-	-	2,350	
2,400	0.00	0.00	0.00	-	10.50	-	21	0.00	0.00	0.00	-	27.50	-	-	0.00	0.00	0.00	-	154.00	-	20	0.00	0.00	0.00	-	177.00	-	20	-	-	2,400	
2,450	0.00	0.00	0.00	-	5.20	-	20	0.00	0.00	0.00	-	18.25	-	-	0.00	0.00	0.00	-	198.00	-	-	0.00	0.00	0.00	-	217.00	-	-	-	-	2,450	
2,500	0.00	0.00	0.00	-	2.40	-	-	0.00	0.00	0.00	-	11.75	-	-	0.00	0.00	0.00	-	246.00	-	-	0.00	0.00	0.00	-	260.00	-	-	-	-	2,500	
2,550	0.00	0.00	0.00	-	1.00	-	-	0.00	0.00	0.00	-	7.30	-	-	0.00	0.00	0.00	-	294.00	-	-	0.00	0.00	0.00	-	306.00	-	-	-	-	2,550	
2,600	0.00	0.00	0.00	-	0.39	-	-	0.00	0.00	0.00	-	4.40	-	-	0.00	0.00	0.00	-	343.00	-	-	0.00	0.00	0.00	-	353.00	-	-	-	-	2,600	
2,650	0.00	0.00	0.00	-	0.14	-	-	0.00	0.00	0.00	-	2.60	-	-	0.00	0.00	0.00	-	393.00	-	-	0.00	0.00	0.00	-	401.00	-	-	-	-	2,650	
<b>Σύνολο:</b>						52	161						0	66	0	0				3	297					0	48	0	0			
<b>Αριθμός Πράξεων:</b>							3						0	0						1						0		0				

ALPHA ΥΠΗΡΕΣΙΩΝ ΣΥΜΜ (ΚΟ)

(Μέγεθος Συμβολαίου: 100 Χρέδγραμμα, Τρόπος Εξάσκησης: Αμερικάνικος, Φυσική Παράδοση)

Τιμή Εξάσκησης	Δικαιώματα Αγοράς													Δικαιώματα Πώλησης																		
	Μάρτιος 2022						Απρίλιος 2022						Λοιποί Μήνες		Μάρτιος 2022						Απρίλιος 2022						Λοιποί Μήνες		Τιμή Εξάσκησης			
	Άνοιγμα	Ανιγτ Τιμή	Κατωτ Τιμή	Τελ Τιμή	Τιμή κλεισ.	Όγκος	Άνοιγμα	Ανιγτ Τιμή	Κατωτ Τιμή	Τελ Τιμή	Τιμή κλεισ.	Όγκος	Άνοιγτες θέσεις	Όγκος	Άνοιγτες θέσεις	Άνοιγμα	Ανιγτ Τιμή	Κατωτ Τιμή	Τελ Τιμή	Τιμή κλεισ.	Όγκος	Άνοιγτες θέσεις	Άνοιγμα	Ανιγτ Τιμή	Κατωτ Τιμή	Τελ Τιμή	Τιμή κλεισ.	Όγκος		Άνοιγτες θέσεις	Όγκος	Άνοιγτες θέσεις
0.650	0.000	0.000	0.000	0.661	-	-										0.000	0.000	0.000	0.001	-	-											
0.700	0.000	0.000	0.000	0.611	-	-										0.000	0.000	0.000	0.001	-	-											0.007
0.750	0.000	0.000	0.000	0.561	-	-										0.000	0.000	0.000	0.001	-	-											0.008
0.800	0.000	0.000	0.000	0.511	-	-										0.000	0.000	0.000	0.001	-	-											0.008
0.850	0.000	0.000	0.000	0.461	-	-	0.000	0.000	0.000	0.462	-	-				0.000	0.000	0.000	0.001	-	-	0.000	0.000	0.000	0.000	0.002	-	-				0.009
0.900	0.000	0.000	0.000	0.411	-	-	0.000	0.000	0.000	0.413	-	-				0.000	0.000	0.000	0.001	-	-	0.000	0.000	0.000	0.000	0.001	-	-				0.009
0.950	0.000	0.000	0.000	0.361	-	-	0.000	0.000	0.000	0.363	-	-				0.000	0.000	0.000	0.001	-	-	0.000	0.000	0.000	0.000	0.001	-	-				0.010
1.000	0.000	0.000	0.000	0.312	-	-	0.000	0.000	0.000	0.314	-	-				0.000	0.000	0.000	0.001	-	-	0.000	0.000	0.000	0.000	0.002	-	-				0.010
1.100	0.000	0.000	0.000	0.215	-	-	0.000	0.000	0.000	0.221	-	-				0.000	0.000	0.000	0.004	-	-	0.000	0.000	0.000	0.000	0.008	-	-				0.011
1.200	0.000	0.000	0.000	0.130	-	-	0.000	0.000	0.000	0.141	-	-				0.000	0.000	0.000	0.019	-	-	0.000	0.000	0.000	0.000	0.027	-	-				0.012
1.300	0.000	0.000	0.000	0.066	-	250	0.000	0.000	0.000	0.080	-	-				0.000	0.000	0.000	0.055	-	-	0.000	0.000	0.000	0.000	0.066	-	-				0.013
1.400	0.000	0.000	0.000	0.028	-	-	0.000	0.000	0.000	0.040	-	-				0.000	0.000	0.000	0.116	-	-	0.000	0.000	0.000	0.000	0.127	-	-				0.014
1.500	0.000	0.000	0.000	0.010	-	-	0.000	0.000	0.000	0.018	-	-				0.000	0.000	0.000	0.198	-	-	0.000	0.000	0.000	0.000	0.205	-	-				0.015
1.600	0.000	0.000	0.000	0.003	-	-	0.000	0.000	0.000	0.007	-	-				0.000	0.000	0.000	0.292	-	-	0.000	0.000	0.000	0.000	0.294	-	-				0.016
1.700	0.000	0.000	0.000	0.001	-	-	0.000	0.000	0.000	0.003	-	-				0.000	0.000	0.000	0.390	-	-	0.000	0.000	0.000	0.000	0.391	-	-				0.017
1.800	0.000	0.000	0.000	0.001	-	-	0.000	0.000	0.000	0.001	-	-				0.000	0.000	0.000	0.490	-	-	0.000	0.000	0.000	0.000	0.490	-	-				0.018
1.900	0.000	0.000	0.000	0.001	-	-	0.000	0.000	0.000	0.001	-	-				0.000	0.000	0.000	0.590	-	-	0.000	0.000	0.000	0.000	0.590	-	-				0.019
<b>Σύνολο:</b>					0	250					0	0	0	0					0	0						0	0	0	0			
<b>Αριθμός Πράξεων:</b>						0						0	0						0.00							0		0				

ΔΕΗ (ΚΟ)

(Μέγεθος Συμβολαίου: 100 Χρεόγραφα, Τρόπος Εξάσκησης: Αμερικάνικος, Φυσική Παράδοση)

Τιμή Εξάσκησης	Δικαιώματα Αγοράς													Δικαιώματα Πώλησης																
	Μάρτιος 2022				Απρίλιος 2022				Λοιποί Μήνες					Μάρτιος 2022				Απρίλιος 2022				Λοιποί Μήνες								
	Άνοιγμα	Ανιψ. Τιμή	Κατωτ. Τιμή	Τελ. Τιμή	Τιμή κλεισ.	Όγκος	Ανοικτές θέσεις	Άνοιγμα	Ανιψ. Τιμή	Κατωτ. Τιμή	Τελ. Τιμή	Τιμή κλεισ.	Όγκος	Ανοικτές θέσεις	Όγκος	Ανοικτές θέσεις	Άνοιγμα	Ανιψ. Τιμή	Κατωτ. Τιμή	Τελ. Τιμή	Τιμή κλεισ.	Όγκος	Ανοικτές θέσεις	Όγκος	Ανοικτές θέσεις	Όγκος	Ανοικτές θέσεις	Τιμή Εξάσκησης		
6.000	0.000	0.000	0.000	2.49	-	-	0.000	0.000	0.000	2.50	-	-				0.000	0.000	0.000	0.001	-	-	0.000	0.000	0.000	0.001	-	-			0.060
6.400	0.000	0.000	0.000	2.09	-	-	0.000	0.000	0.000	2.10	-	-				0.000	0.000	0.000	0.001	-	-	0.000	0.000	0.000	0.005	-	-			0.064
6.800	0.000	0.000	0.000	1.69	-	-	0.000	0.000	0.000	1.72	-	-				0.000	0.000	0.000	0.001	-	-	0.000	0.000	0.000	0.018	-	-			0.068
7.200	0.000	0.000	0.000	1.30	-	-	0.000	0.000	0.000	1.35	-	-				0.000	0.000	0.000	0.007	-	-	0.000	0.000	0.000	0.051	-	-			0.072
7.600	0.000	0.000	0.000	0.921	-	-	0.000	0.000	0.000	1.01	-	-				0.000	0.000	0.000	0.032	-	-	0.000	0.000	0.000	0.115	-	-			0.076
8.000	0.000	0.000	0.000	0.592	-	-	0.000	0.000	0.000	0.730	-	-				0.000	0.000	0.000	0.103	-	35	0.000	0.000	0.000	0.229	-	-			0.080
8.400	0.000	0.000	0.000	0.337	-	-	0.000	0.000	0.000	0.497	-	-				0.000	0.000	0.000	0.248	-	-	0.000	0.000	0.000	0.396	-	-			0.084
8.800	0.000	0.000	0.000	0.167	-	3	0.000	0.000	0.000	0.318	-	-				0.000	0.000	0.000	0.478	-	-	0.000	0.000	0.000	0.617	-	-			0.088
9.200	0.000	0.000	0.000	0.072	-	11	0.000	0.000	0.000	0.196	-	-				0.000	0.000	0.000	0.783	-	-	0.000	0.000	0.000	0.896	-	-			0.092
9.600	0.000	0.000	0.000	0.026	-	-	0.000	0.000	0.000	0.115	-	-				0.000	0.000	0.000	1.14	-	-	0.000	0.000	0.000	1.22	-	-			0.096
10.000	0.000	0.000	0.000	0.008	-	-	0.000	0.000	0.000	0.064	-	-				0.000	0.000	0.000	1.52	-	-	0.000	0.000	0.000	1.57	-	-			0.100
11.000	0.000	0.000	0.000	0.001	-	-	0.000	0.000	0.000	0.011	-	-				0.000	0.000	0.000	2.52	-	-	0.000	0.000	0.000	2.52	-	-			0.110
12.000	0.000	0.000	0.000	0.001	-	-	0.000	0.000	0.000	0.002	-	-				0.000	0.000	0.000	3.52	-	-	0.000	0.000	0.000	3.52	-	-			0.120
13.000	0.000	0.000	0.000	0.001	-	-					-	-				0.000	0.000	0.000	4.52	-	-					-	-			0.130
14.000	0.000	0.000	0.000	0.001	-	-					-	-				0.000	0.000	0.000	5.52	-	-					-	-			0.140
15.000	0.000	0.000	0.000	0.001	-	-					-	-				0.000	0.000	0.000	6.52	-	-					-	-			0.150
16.000	0.000	0.000	0.000	0.001	-	-					-	-				0.000	0.000	0.000	7.52	-	-					-	-			0.160
<b>Σύνολα:</b>					0	14					0	0	0	0					0	35					0	0	0	0		
<b>Αριθμός Πράξεων:</b>					0						0		0						0.00					0		0				



ΕΘΝΙΚΗ ΤΡΑΠΕΖΑ (ΚΟ)

(Μέγεθος Συμβολαίου: 100 Χρέεγραφα, Τρόπος Εξάσκησης: Αμερικάνικος, Φυσική Παράδοση)

Τιμή Εξάσκησης	Δικαιώματα Αγοράς													Δικαιώματα Πώλησης															
	Μάρτιος 2022						Απρίλιος 2022						Λοιποί Μήνες		Μάρτιος 2022						Απρίλιος 2022						Λοιποί Μήνες		Τιμή Εξάσκησης
	Άνοιγμα	Ανιγν. Τιμή	Καπιτ. Τιμή	Τελ. Τιμή	Τιμή κλεισ.	Όγκος	Άνοιγ. θέσεις	Άνοιγμα	Ανιγν. Τιμή	Καπιτ. Τιμή	Τελ. Τιμή	Τιμή κλεισ.	Όγκος	Άνοιγ. θέσεις	Όγκος	Άνοιγ. θέσεις	Άνοιγμα	Ανιγν. Τιμή	Καπιτ. Τιμή	Τελ. Τιμή	Τιμή κλεισ.	Όγκος	Άνοιγ. θέσεις	Όγκος	Άνοιγ. θέσεις				
1.600	0.000	0.000	0.000	2.02	-	-							-	-			0.000	0.000	0.000	0.001	-	-			-	-			
1.700	0.000	0.000	0.000	1.92	-	-							-	-			0.000	0.000	0.000	0.001	-	-			-	-			0.017
1.800	0.000	0.000	0.000	1.82	-	-							-	-			0.000	0.000	0.000	0.001	-	-			-	-			0.018
1.900	0.000	0.000	0.000	1.72	-	-							-	-			0.000	0.000	0.000	0.001	-	-			-	-			0.019
2.000	0.000	0.000	0.000	1.62	-	-	0.000	0.000	0.000		1.63	-	-				0.000	0.000	0.000	0.001	-	-	0.000	0.000	0.000	0.001	-	-	0.020
2.200	0.000	0.000	0.000	1.42	-	-	0.000	0.000	0.000		1.43	-	-				0.000	0.000	0.000	0.001	-	-	0.000	0.000	0.000	0.001	-	-	0.022
2.400	0.000	0.000	0.000	1.22	-	-	0.000	0.000	0.000		1.23	-	-				0.000	0.000	0.000	0.001	-	-	0.000	0.000	0.000	0.001	-	-	0.024
2.600	0.000	0.000	0.000	1.02	-	-	0.000	0.000	0.000		1.03	-	-				0.000	0.000	0.000	0.001	-	-	0.000	0.000	0.000	0.001	-	-	0.026
2.800	0.000	0.000	0.000	0.823	-	-	0.000	0.000	0.000		0.831	-	-				0.000	0.000	0.000	0.001	-	300	0.000	0.000	0.000	0.004	-	-	0.028
3.000	0.000	0.000	0.000	0.625	-	-	0.000	0.000	0.000		0.643	-	-				0.000	0.000	0.000	0.001	-	-	0.000	0.000	0.000	0.015	-	-	0.030
3.200	0.000	0.000	0.000	0.433	-	-	0.000	0.000	0.000		0.471	-	-				0.000	0.000	0.000	0.010	-	-	0.000	0.000	0.000	0.042	-	-	0.032
3.400	0.000	0.000	0.000	0.265	-	-	0.000	0.000	0.000		0.323	-	-				0.000	0.000	0.000	0.041	-	-	0.000	0.000	0.000	0.095	-	-	0.034
3.600	0.000	0.000	0.000	0.137	-	-	0.000	0.000	0.000		0.207	-	-				0.000	0.000	0.000	0.113	-	3	0.000	0.000	0.000	0.178	-	-	0.036
3.800	0.000	0.000	0.000	0.058	-	-	0.000	0.000	0.000		0.124	-	-				0.000	0.000	0.000	0.235	-	-	0.000	0.000	0.000	0.295	-	-	0.038
4.000	0.000	0.000	0.000	0.021	-	-	0.000	0.000	0.000		0.069	-	-				0.000	0.000	0.000	0.397	-	-	0.000	0.000	0.000	0.441	-	-	0.040
4.400	0.000	0.000	0.000	0.001	-	-	0.000	0.000	0.000		0.017	-	-				0.000	0.000	0.000	0.780	-	-	0.000	0.000	0.000	0.791	-	-	0.044
4.800	0.000	0.000	0.000	0.001	-	-	0.000	0.000	0.000		0.004	-	-				0.000	0.000	0.000	1.18	-	-	0.000	0.000	0.000	1.18	-	-	0.048
5.200	0.000	0.000	0.000	0.001	-	-	0.000	0.000	0.000		0.001	-	-				0.000	0.000	0.000	1.58	-	-	0.000	0.000	0.000	1.58	-	-	0.052
5.600	0.000	0.000	0.000	0.001	-	-	0.000	0.000	0.000		0.001	-	-				0.000	0.000	0.000	1.98	-	-	0.000	0.000	0.000	1.98	-	-	0.056
<b>Σύνολο:</b>					0	0							0	0	0	0					0	303				0	0	0	0
<b>Αριθμός Πράξεων:</b>					0								0	0							0.00				0		0		

ΟΠΑΠ (ΚΟ)

(Μέγεθος Συμβολαίου: 100 Χρέδγραφα, Τρόπος Εξάσκησης: Αμερικάνικος, Φυσική Παράδοση)

Τιμή Εξάσκησης	Δικαιώματα Αγοράς												Δικαιώματα Πώλησης																	
	Μάρτιος 2022				Απρίλιος 2022				Λοιποί Μήνες				Μάρτιος 2022				Απρίλιος 2022				Λοιποί Μήνες									
	Άνοιγμα	Ανιγτ Τιμή	Καπιτ Τιμή	Τελ Τιμή	Τιμή κλεισ.	Όγκος	Ανοικτές θέσεις	Άνοιγμα	Ανιγτ Τιμή	Καπιτ Τιμή	Τελ Τιμή	Τιμή κλεισ.	Όγκος	Ανοικτές θέσεις	Όγκος	Ανοικτές θέσεις	Άνοιγμα	Ανιγτ Τιμή	Καπιτ Τιμή	Τελ Τιμή	Τιμή κλεισ.	Όγκος	Ανοικτές θέσεις	Όγκος	Ανοικτές θέσεις	Τιμή Εξάσκησης				
8.400	0.000	0.000	0.000	4.49	-	-											0.000	0.000	0.000	0.001	-	-							0.084	
8.800	0.000	0.000	0.000	4.09	-	-	0.000	0.000	0.000		4.10	-	-				0.000	0.000	0.000	0.001	-	-							0.088	
9.200	0.000	0.000	0.000	3.69	-	-	0.000	0.000	0.000		3.70	-	-				0.000	0.000	0.000	0.001	-	-							0.092	
9.600	0.000	0.000	0.000	3.29	-	-	0.000	0.000	0.000		3.31	-	-				0.000	0.000	0.000	0.001	-	-							0.096	
10.000	0.000	0.000	0.000	2.89	-	-	0.000	0.000	0.000		2.91	-	-				0.000	0.000	0.000	0.001	-	-							0.100	
11.000	0.000	0.000	0.000	1.89	-	-	0.000	0.000	0.000		1.93	-	-				0.000	0.000	0.000	0.001	-	-							0.110	
12.000	0.000	0.000	0.000	0.944	-	-	0.000	0.000	0.000		1.05	-	-				0.000	0.000	0.000	0.051	-	-							0.120	
13.000	0.000	0.000	0.000	0.280	-	-	0.000	0.000	0.000		0.431	-	-				0.000	0.000	0.000	0.386	-	20							0.130	
14.000	0.000	0.000	0.000	0.040	-	11	0.000	0.000	0.000		0.127	-	-				0.000	0.000	0.000	1.15	-	-							0.140	
15.000	0.000	0.000	0.000	0.002	-	-	0.000	0.000	0.000		0.026	-	-				0.000	0.000	0.000	2.12	-	-							0.150	
16.000	0.000	0.000	0.000	0.001	-	-	0.000	0.000	0.000		0.004	-	-				0.000	0.000	0.000	3.12	-	-							0.160	
17.000	0.000	0.000	0.000	0.001	-	-	0.000	0.000	0.000		0.002	-	-				0.000	0.000	0.000	4.12	-	-							0.170	
18.000	0.000	0.000	0.000	0.001	-	-	0.000	0.000	0.000		0.001	-	-				0.000	0.000	0.000	5.12	-	-							0.180	
19.000	0.000	0.000	0.000	0.002	-	-	0.000	0.000	0.000		0.001	-	-				0.000	0.000	0.000	6.12	-	-							0.190	
<b>Σύνολο:</b>						0	11							0	0	0	0					0	20							0
<b>Αριθμός Πράξεων:</b>						0								0	0	0						0.00								0

ΟΤΕ (ΚΟ)

(Μέγεθος Συμβολαίου: 100 Χρεόγραφα, Τρόπος Εξάσκησης: Αμερικάνικος, Φυσική Παράδοση)

Τιμή Εξάσκησης	Δικαιώματα Αγοράς													Δικαιώματα Πώλησης																			
	Μάρτιος 2022						Απρίλιος 2022						Λοιποί Μήνες		Μάρτιος 2022						Απρίλιος 2022						Λοιποί Μήνες		Τιμή Εξάσκησης				
	Άνοιγμα	Ανιψ. Τιμή	Κατωτ. Τιμή	Τελ. Τιμή	Τιμή κλεισ.	Όγκος	Ανοικτές θέσεις	Άνοιγμα	Ανιψ. Τιμή	Κατωτ. Τιμή	Τελ. Τιμή	Τιμή κλεισ.	Όγκος	Ανοικτές θέσεις	Όγκος	Ανοικτές θέσεις	Άνοιγμα	Ανιψ. Τιμή	Κατωτ. Τιμή	Τελ. Τιμή	Τιμή κλεισ.	Όγκος	Ανοικτές θέσεις	Άνοιγμα	Ανιψ. Τιμή	Κατωτ. Τιμή	Τελ. Τιμή	Τιμή κλεισ.		Όγκος	Ανοικτές θέσεις	Όγκος	Ανοικτές θέσεις
9.200	0.000	0.000	0.000	9.07	-	-							-	-			0.000	0.000	0.000	0.001	-	-											
9.600	0.000	0.000	0.000	8.67	-	-							-	-			0.000	0.000	0.000	0.001	-	-											0.096
10.000	0.000	0.000	0.000	8.27	-	-							-	-			0.000	0.000	0.000	0.001	-	-											0.100
11.000	0.000	0.000	0.000	7.27	-	-							-	-			0.000	0.000	0.000	0.001	-	-											0.110
12.000	0.000	0.000	0.000	6.27	-	-	0.000	0.000	0.000		6.29	-	-			0.000	0.000	0.000	0.001	-	-	0.000	0.000	0.000	0.000	0.000	0.000	0.001	-	-			0.120
13.000	0.000	0.000	0.000	5.28	-	-	0.000	0.000	0.000		5.29	-	-			0.000	0.000	0.000	0.001	-	-	0.000	0.000	0.000	0.000	0.000	0.001	-	-				0.130
14.000	0.000	0.000	0.000	4.28	-	-	0.000	0.000	0.000		4.30	-	-			0.000	0.000	0.000	0.001	-	-	0.000	0.000	0.000	0.000	0.000	0.001	-	-				0.140
15.000	0.000	0.000	0.000	3.28	-	-	0.000	0.000	0.000		3.31	-	-			0.000	0.000	0.000	0.001	-	-	0.000	0.000	0.000	0.000	0.000	0.007	-	-				0.150
16.000	0.000	0.000	0.000	2.28	-	-	0.000	0.000	0.000		2.35	-	-			0.000	0.000	0.000	0.002	-	-	0.000	0.000	0.000	0.000	0.000	0.045	-	-				0.160
17.000	0.000	0.000	0.000	1.32	-	30	0.000	0.000	0.000		1.49	-	-			0.000	0.000	0.000	0.040	-	-	0.000	0.000	0.000	0.000	0.000	0.185	-	-				0.170
18.000	0.000	0.000	0.000	0.546	-	2	0.000	0.000	0.000		0.821	-	-			0.000	0.000	0.000	0.266	-	-	0.000	0.000	0.000	0.000	0.000	0.515	-	-				0.180
19.000	0.000	0.000	0.000	0.142	-	10	0.000	0.000	0.000		0.384	-	-			0.000	0.000	0.000	0.864	-	-	0.000	0.000	0.000	0.000	0.000	1.08	-	-				0.190
20.000	0.000	0.000	0.000	0.020	-	-	0.000	0.000	0.000		0.151	-	-			0.000	0.000	0.000	1.75	-	-	0.000	0.000	0.000	0.000	0.000	1.85	-	-				0.200
22.000	0.000	0.000	0.000	0.001	-	-	0.000	0.000	0.000		0.014	-	-			0.000	0.000	0.000	3.74	-	-	0.000	0.000	0.000	0.000	0.000	3.74	-	-				0.220
24.000	0.000	0.000	0.000	0.001	-	-	0.000	0.000	0.000		0.001	-	-			0.000	0.000	0.000	5.74	-	-	0.000	0.000	0.000	0.000	0.000	5.74	-	-				0.240
26.000	0.000	0.000	0.000	0.001	-	-	0.000	0.000	0.000		0.001	-	-			0.000	0.000	0.000	7.74	-	-	0.000	0.000	0.000	0.000	0.000	7.74	-	-				0.260
<b>Σύνολο:</b>					0	42							0	0	0	0				0	0						0	0	0	0			
<b>Αριθμός Πράξεων:</b>						0							0	0	0				0.00								0		0				

ΠΕΙΡΑΙΩΣ FINANCIAL HOLD (ΚΟ)

(Μέγεθος Συμβολαίου: 100 Χρέεγραφα, Τρόπος Εξάσκησης: Αμερικάνικος, Φυσική Παράδοση)

Τιμή Εξάσκησης	Δικαιώματα Αγοράς														Δικαιώματα Πώλησης														
	Μάρτιος 2022						Απρίλιος 2022						Λοιποί Μήνες		Μάρτιος 2022						Απρίλιος 2022						Λοιποί Μήνες		Τιμή Εξάσκησης
	Άνοιγμα	Ανιγ. Τιμή	Καπιτ. Τιμή	Τελ. Τιμή	Τιμή κλεισ.	Όγκος	Άνοιγμα	Ανιγ. Τιμή	Καπιτ. Τιμή	Τελ. Τιμή	Τιμή κλεισ.	Όγκος	Άνοιγ. θέσεις	Όγκος	Άνοιγ. θέσεις	Άνοιγμα	Ανιγ. Τιμή	Καπιτ. Τιμή	Τελ. Τιμή	Τιμή κλεισ.	Όγκος	Άνοιγ. θέσεις	Όγκος	Άνοιγ. θέσεις	Όγκος	Άνοιγ. θέσεις			
0.150	0.000	0.000	0.000	1.35	-	-										0.000	0.000	0.000	0.072	-	-								
0.200	0.000	0.000	0.000	1.30	-	-										0.000	0.000	0.000	0.001	-	-								0.002
0.250	0.000	0.000	0.000	1.25	-	-										0.000	0.000	0.000	0.001	-	-								0.003
0.300	0.000	0.000	0.000	1.20	-	-										0.000	0.000	0.000	0.001	-	-								0.003
0.350	0.000	0.000	0.000	1.15	-	-										0.000	0.000	0.000	0.002	-	-								0.004
0.400	0.000	0.000	0.000	1.10	-	-										0.000	0.000	0.000	0.001	-	-								0.004
0.450	0.000	0.000	0.000	1.05	-	-										0.000	0.000	0.000	0.001	-	-								0.005
0.500	0.000	0.000	0.000	1.00	-	-										0.000	0.000	0.000	0.001	-	-								0.005
0.550	0.000	0.000	0.000	0.951	-	-										0.000	0.000	0.000	0.001	-	-								0.006
0.600	0.000	0.000	0.000	0.901	-	-										0.000	0.000	0.000	0.001	-	-								0.006
0.650	0.000	0.000	0.000	0.851	-	-										0.000	0.000	0.000	0.003	-	-								0.007
0.700	0.000	0.000	0.000	0.801	-	-										0.000	0.000	0.000	0.001	-	-								0.007
0.750	0.000	0.000	0.000	0.751	-	-										0.000	0.000	0.000	0.001	-	-								0.008
0.800	0.000	0.000	0.000	0.701	-	-										0.000	0.000	0.000	0.001	-	-								0.008
0.900	0.000	0.000	0.000	0.601	-	-										0.000	0.000	0.000	0.001	-	-								0.009
0.950	0.000	0.000	0.000	0.551	-	-	0.000	0.000	0.000	0.553	-	-				0.000	0.000	0.000	0.001	-	-	0.000	0.000	0.000	0.001	-	-		0.010
1.000	0.000	0.000	0.000	0.501	-	-	0.000	0.000	0.000	0.503	-	-				0.000	0.000	0.000	0.001	-	-	0.000	0.000	0.000	0.001	-	-		0.010
1.100	0.000	0.000	0.000	0.401	-	-	0.000	0.000	0.000	0.403	-	-				0.000	0.000	0.000	0.001	-	-	0.000	0.000	0.000	0.001	-	-		0.011
1.200	0.000	0.000	0.000	0.302	-	-	0.000	0.000	0.000	0.307	-	-				0.000	0.000	0.000	0.001	-	-	0.000	0.000	0.000	0.003	-	-		0.012
1.300	0.000	0.000	0.000	0.207	-	-	0.000	0.000	0.000	0.217	-	-				0.000	0.000	0.000	0.005	-	-	0.000	0.000	0.000	0.013	-	-		0.013
1.400	0.000	0.000	0.000	0.124	-	-	0.000	0.000	0.000	0.140	-	-				0.000	0.000	0.000	0.022	-	-	0.000	0.000	0.000	0.037	-	-		0.014
1.500	0.000	0.000	0.000	0.062	-	5	0.000	0.000	0.000	0.082	-	-				0.000	0.000	0.000	0.060	-	-	0.000	0.000	0.000	0.078	-	-		0.015
1.600	0.000	0.000	0.000	0.026	-	6	0.000	0.000	0.000	0.044	-	-				0.000	0.000	0.000	0.125	-	-	0.000	0.000	0.000	0.140	-	-		0.016
1.700	0.000	0.000	0.000	0.009	-	-	0.000	0.000	0.000	0.021	-	-				0.000	0.000	0.000	0.208	-	-	0.000	0.000	0.000	0.218	-	-		0.017
1.800	0.000	0.000	0.000	0.003	-	-	0.000	0.000	0.000	0.009	-	-				0.000	0.000	0.000	0.301	-	-	0.000	0.000	0.000	0.306	-	-		0.018
1.900	0.000	0.000	0.000	0.001	-	-	0.000	0.000	0.000	0.004	-	-				0.000	0.000	0.000	0.400	-	-	0.000	0.000	0.000	0.401	-	-		0.019
2.000	0.000	0.000	0.000	0.001	-	-	0.000	0.000	0.000	0.001	-	-				0.000	0.000	0.000	0.500	-	-	0.000	0.000	0.000	0.500	-	-		0.020
2.200	0.000	0.000	0.000	0.001	-	-	0.000	0.000	0.000	0.001	-	-				0.000	0.000	0.000	0.700	-	-	0.000	0.000	0.000	0.700	-	-		0.022
2.400	0.000	0.000	0.000	0.006	-	-	0.000	0.000	0.000	0.001	-	-				0.000	0.000	0.000	0.900	-	-	0.000	0.000	0.000	0.900	-	-		0.024
2.600	0.000	0.000	0.000	0.002	-	-										0.000	0.000	0.000	1.10	-	-								0.026
2.800	0.000	0.000	0.000	0.001	-	-										0.000	0.000	0.000	1.30	-	-								0.028
3.000	0.000	0.000	0.000	0.001	-	-										0.000	0.000	0.000	1.50	-	-								0.030
3.200	0.000	0.000	0.000	0.005	-	-										0.000	0.000	0.000	1.70	-	-								0.032
3.400	0.000	0.000	0.000	0.003	-	-										0.000	0.000	0.000	1.90	-	-								0.034
3.600	0.000	0.000	0.000	0.002	-	-										0.000	0.000	0.000	2.10	-	-								0.036
3.800	0.000	0.000	0.000	0.001	-	-										0.000	0.000	0.000	2.30	-	-								0.038

ΠΕΙΡΑΙΩΣ FINANCIAL HOLD (ΚΟ)

(Μέγεθος Συμβολαίου: 100 Χρέδγραφα, Τρόπος Εξάσκησης: Αμερικάνικος, Φυσική Παράδοση)

Τιμή Εξάσκησης	Δικαιώματα Αγοράς														Δικαιώματα Πώλησης													
	Μάρτιος 2022						Απρίλιος 2022						Λοιποί Μήνες		Μάρτιος 2022						Απρίλιος 2022				Λοιποί Μήνες		Τιμή Εξάσκησης	
	Άνοιγμα	Ανιτ Τιμή	Καπιτ Τιμή	Τελ Τιμή	Τιμή κλεισ.	Όγκος	Άνοιγμα	Ανιτ Τιμή	Καπιτ Τιμή	Τελ Τιμή	Τιμή κλεισ.	Όγκος	Άνοιγτες θέσεις	Όγκος	Άνοιγτες θέσεις	Άνοιγμα	Ανιτ Τιμή	Καπιτ Τιμή	Τελ Τιμή	Τιμή κλεισ.	Όγκος	Άνοιγτες θέσεις	Όγκος	Άνοιγτες θέσεις	Όγκος	Άνοιγτες θέσεις		
4.000	0.000	0.000	0.000	0.001	-	-										0.000	0.000	0.000	2.50	-	-							
4.400	0.000	0.000	0.000	0.001	-	-										0.000	0.000	0.000	2.90	-	-							0.044
4.800	0.000	0.000	0.000	0.001	-	-										0.000	0.000	0.000	3.30	-	-							0.048
5.200	0.000	0.000	0.000	0.001	-	-										0.000	0.000	0.000	3.70	-	-							0.052
5.600	0.000	0.000	0.000	0.001	-	-										0.000	0.000	0.000	4.10	-	-							0.056
6.000	0.000	0.000	0.000	0.001	-	-										0.000	0.000	0.000	4.50	-	-							0.060
6.400	0.000	0.000	0.000	0.001	-	-										0.000	0.000	0.000	4.90	-	-							0.064
6.800	0.000	0.000	0.000	0.001	-	-										0.000	0.000	0.000	5.30	-	-							0.068
Σύνολο:																												
Αριθμός Πράξεων:						0																						

Προϊόν Δανεισμού	Υποκείμενος Τίτλος	Πολυμερείς Συναλλαγές[1]				Διμερείς Συναλλαγές[2]		Δανεισμός Τίτλων μέσω ΟΤC[3]
		Ανοιχτές θέσεις[5]	Προσφερόμενη ποσότητα	Μ.Σ.Τ[4]	Όγκος συναλλαγών	Μ.Σ.Τ[4]	Όγκος συναλλαγών	Όγκος συναλλαγών
ALPHABOR	ALPHA ΥΠΗΡΕΣΙΩΝ ΣΥΜΜ (ΚΟ)	78,377	---	---	---	---	---	57,392,283
CENERBOR	CENERGY HOLDINGS (ΚΑ)	---	---	---	---	---	---	---
EEEBOR	COCA-COLA HBC AG (ΚΟ)	8,209	---	---	---	---	---	70,546
EUROBBOR	EUROBANK HOLDINGS (ΚΟ)	98,700	---	---	---	---	---	47,558,119
FFGRPBOR	FOLLI-FOLLIE (ΚΟ)	---	---	---	---	---	---	900,530
FOYRKBOR	FOURLIS ΣΥΜΜΕΤΟΧΩΝ (ΚΟ)	8,169	---	---	---	---	---	22,250
INTRKBOR	INTRACOM HOLDINGS (ΚΟ)	---	---	---	---	---	---	---
BELABOR	JUMBO (ΚΟ)	1,933	---	---	---	---	---	631,599
LAMDABOR	LAMDA DEVELOPMENT(ΚΟ)	2,500	---	---	---	---	---	---
MIGBOR	MARFIN INVESTMENT GROUP (ΚΟ)	---	---	---	---	---	---	794,474
QUALBOR	QUALITY & RELIABILITY (ΚΟ)	---	---	---	---	---	---	---
QUESTBOR	QUEST ΣΥΜΜΕΤΟΧΩΝ (ΚΟ)	---	---	---	---	---	---	459
TITCBOR	TITAN CEMENT (ΚΑ)	4,000	---	---	---	---	---	220,228
VIQBOR	VIOTALCO SA/ΝV (ΚΑ)	8,847	---	---	100	2.65%	---	---
ADMIEBOR	ΑΔΜΗΕ ΣΥΜΜΕΤΟΧΩΝ Α.Ε. (ΚΟ)	200	---	---	1,500	2.65%	---	1,977,302
AEGNBOR	ΑΕΡΟΠΟΡΙΑ ΑΙΓΑΙΟΥ (ΚΟ)	6,363	---	---	---	---	---	21,619
ALMYBOR	ΑΛΟΥΜΥΛ (ΚΟ)	---	---	---	---	---	---	---
GEKTERNABOR	ΓΕΚ ΤΕΡΝΑ (ΚΟ)	500	---	---	---	---	---	2,293
PPCBOR	ΔΕΗ (ΚΟ)	2,000	---	---	---	---	---	1,972,438
ETEBOB	ΕΘΝΙΚΗ ΤΡΑΠΕΖΑ (ΚΟ)	43,550	---	---	---	---	---	6,695,880
ELLAKTORBOR	ΕΛΛΑΚΤΩΡ (ΚΟ)	12,000	---	---	---	---	---	9,870
EXAEBOR	ΕΛΛΗΝ. ΧΡΗΜΑΤΙΣΤΗΡΙΑ-Χ.Α. (ΚΟ)	3,000	---	---	---	---	---	155,601
ELPEBOR	ΕΛΛΗΝΙΚΑ ΠΕΤΡΕΛΑΙΑ (ΚΟ)	1,385	---	---	---	---	---	64,410
EYDAPBOR	ΕΥΔΑΠ (ΚΟ)	3,713	---	---	300	2.65%	---	642,117
MOHBOR	ΜΟΤΟΡ ΟΪΛ (ΚΟ)	10,700	---	---	---	---	---	484,274
MYTILBOR	ΜΥΤΙΛΗΝΑΙΟΣ (ΚΟ)	28,262	---	---	5,000	2.65%	---	496,623
PRABOR	ΟΛΠ (ΚΟ)	964	---	---	---	---	---	66,287
OPAPBOR	ΟΠΑΠ (ΚΟ)	27,559	---	---	---	---	---	1,321,523
HTOBOR	ΟΤΕ (ΚΟ)	130,206	---	---	4,000	7.15%	300	7.50%
TPEIRBOR	ΠΕΙΡΑΙΩΣ FINANCIAL HOLD (ΚΟ)	64,943	---	---	---	---	---	5,487,800
PLAISBOR	ΠΛΑΙΣΙΟ COMPUTERS (ΚΟ)	---	---	---	---	---	---	100

**Σημειώσεις Προϊόντων Δανεισμού**

[1] - Πολυμερείς Συμβάσεις Δανειοδοσίας των μεθόδων 8-1, 8-2 και 8-3-3 (σύμφ. Με Αποφ.17 ΔΣ του Χρηματιστηρίου).

[2] - Διμερείς Συμβάσεις Δανειοδοσίας των μεθόδων 8-3-1 και 8-3-2 (σύμφ. Με Αποφ. 20 ΔΣ του Χρηματιστηρίου).

[3] - Τα στοιχεία Συναλλαγές Δανεισμού Τίτλων μέσω ΟΤC δηλώνονται από τους χειριστές ΣΑΤ και αφορούν τις ποσότητες που έχουν καταγραφεί στο ΣΑΤ έως και τη προηγούμενη εργάσιμη ημέρα.

[4] - Μ.Σ.Τ: - Μέση Σταθμισμένη Τιμή (ως προς τα τεμάχια)

[5] - Τα στοιχεία αφορούν σε ανοιχτές θέσεις πριν την έναρξη της συνεδρίασης

Προϊόν Δανεισμού	Υποκείμενος Τίτλος	Πολυμερείς Συναλλαγές[1]					Διμερείς Συναλλαγές[2]		Δανεισμός Τίτλων μέσω ΟΤC[3]
		Ανοιχτές θέσεις[5]	Προσφερόμενη ποσότητα	Μ.Σ.Τ[4]	Όγκος συναλλαγών	Μ.Σ.Τ[4]	Όγκος συναλλαγών	Μ.Σ.Τ[4]	Όγκος συναλλαγών
SARBOR	ΣΑΡΑΝΤΗΣ ΓΡ. (ΚΟ)	---	---	---	---	---	---	---	13,577
TENERGYBOR	ΤΕΡΝΑ ΕΝΕΡΓΕΙΑΚΗ (ΚΟ)	21,801	---	---	---	---	---	---	177,881

**Σημειώσεις Προϊόντων Δανεισμού**

[1] - Πολυμερείς Συμβάσεις Δανειοδοσίας των μεθόδων 8-1, 8-2 και 8-3-3 (σύμφ. Με Αποφ.17 ΔΣ του Χρηματιστηρίου).

[2] - Διμερείς Συμβάσεις Δανειοδοσίας των μεθόδων 8-3-1 και 8-3-2 (σύμφ. Με Αποφ. 20 ΔΣ του Χρηματιστηρίου).

[3] - Τα στοιχεία Συναλλαγές Δανεισμού Τίτλων μέσω ΟΤC δηλώνονται από τους χειριστές ΣΑΤ και αφορούν τις ποσότητες που έχουν καταγραφεί στο ΣΑΤ έως και τη προηγούμενη εργάσιμη ημέρα.

[4] - Μ.Σ.Τ: - Μέση Σταθμισμένη Τιμή (ως προς τα τεμάχια)

[5] - Τα στοιχεία αφορούν σε ανοιχτές θέσεις πριν την έναρξη της συνεδρίασης

**Κωδικό και ονομασίες Κλάδων Οικονομικής Δραστηριότητας του Χρηματιστηρίου Αθηνών**

12003 - Διαπραγματεύσιμα Αμοιβαία Κεφάλαια	10101010 Υπηρεσίες Ηλεκτρονικών Υπολογιστών
10101015 Λογισμικό	10102030 Υλικό Υπολογιστών
15101010 Εξοπλισμός Τηλεπικοινωνιών	15102015 Υπηρεσίες Τηλεπικοινωνιών
20101010 Υγειονομικές Μονάδες	20101025 Υπηρεσίες Υγείας
20102010 Ιατρικός Εξοπλισμός	20103015 Φαρμακευτικά Προϊόντα
30101010 Τράπεζες	30202000 Διαφοροποιημένες Χρηματοοικονομικές Υπηρεσίες
30202010 Διαχείριση Κεφαλαίων & Θεματοφύλακες	30202015 Επενδυτικές Υπηρεσίες
30302010 Γενικές Ασφάλειες	30302015 Μεσίτες Ασφαλίσεων
30302025 Ασφάλειες Ιδιοκτησίας & Ζημιών	35101010 Συμμετοχές & Ανάπτυξη Ακίνητης Περιουσίας
35101015 Υπηρεσίες Ακίνητης Περιουσίας	35102000 Διαφοροποιημένες Α.Ε.Ε.Α.Π.
35102030 Α.Ε.Ε.Α.Π. Επαγγελματικών Χώρων	40201040 Υπηρεσίες Ενοικίασης και Χρηματοδοτικής Μίσθωσης
40202010 Κατασκευή Κατοικιών	40202015 Έπιπλα
40202020 Οικιακές Συσκευές	40203040 Ηλεκτρονική Ψυχαγωγία
40203045 Παιχνίδια	40204020 Ρούχα και Αξεσουάρ
40301010 Ψυχαγωγία	40301030 Εκδόσεις
40301035 Ραδιοτηλεοπτικοί Φορείς	40401010 Διαφοροποιημένοι Έμποροι
40401020 Εμπόριο Ενδυμάτων	40401025 Εμπόριο Προϊόντων Οικιακής Βελτίωσης
40401030 Εξειδικευμένο Λιανικό Εμπόριο	40501010 Αεροπορικές Εταιρείες
40501015 Ταξίδια & Τουρισμός	40501020 Τυχερά Παιχνίδια
40501025 Ξενοδοχεία & Πανσιόν	45101015 Απόσταση & Οιονοπαραγωγή
45101020 Αναψυκτικά	45102010 Γεωργεία, Αλιεία, Εκτροφή και Φυτείες
45102020 Τρόφιμα	45103010 Καπνός
45201010 Λιανικό & Χονδρικό Εμπόριο Τροφίμων	45201020 Είδη Προσωπικής Φροντίδας
50101010 Κατασκευές	50101030 Τσιμέντα
50101035 Άλλα Οικοδομικά Υλικά	50202010 Ηλεκτρικά Εξαρτήματα
50203000 Διαφοροποιημένες Βιομηχανίες	50203015 Πλαστικά
50203030 Υλικά Συσκευασίας	50204000 Μηχανήματα Βιομηχανικού Εξοπλισμού
50204020 Μηχανήματα Κατασκευών	50205010 Προμηθευτές Βιομηχανίας
50205020 Υποστηρικτικές Υπηρεσίες προς Επιχειρήσεις	50205030 Υπηρεσίες Μαζικής Εκτύπωσης
50206015 Εμπορικά Οχήματα & Ανταλλακτικά	50206030 Θαλάσσιες Μεταφορές
50206060 Υπηρεσίες Μεταφορών	55101000 Διαφοροποιημένα Υλικά
55101020 Κλωστοϋφαντουργικά Προϊόντα	55102000 Ορυχεία
55102010 Σίδηρος & Χάλυβας	55102015 Μεταλλουργία
55102035 Αλουμίνιο	60101000 Καθετοποιημένες Εταιρ. Πετρελαίου & Φυσικού Αερίου
60101020 Διυλιστήρια & Εμπορία Πετρελαιοειδών	65101010 Εναλλακτική Ηλεκτρική Ενέργεια
65101015 Συμβατική Ηλεκτρική Ενέργεια	65102030 Ύδρευση





**ATHEX**  
Athens Stock Exchange

Λεωφ. Αθηνών 110 104 42 Αθήνα  
110, Athinon Ave. GR 104 42 Athens  
tel. (+30)210-33.66.800, fax (+30)210-33.66.101  
[www.athexgroup.gr](http://www.athexgroup.gr)