

22

Ημερήσιο Δελτίο
Συναλλακτικής Δραστηριότητας

Daily Official List
of Trading Activity

Παρασκευή, 18 Φεβρουαρίου, 2022

Έτος: 143 Αύξων Αριθμός Συνεδρίασης: 34



ATHEXGROUP
Athens Exchange Group

Αποποίηση Ευθύνης:

Η εταιρεία Ελληνικά Χρηματιστήρια-Χρηματιστήριο Αθηνών Ανώνυμη Εταιρεία Συμμετοχών καταβάλλει κάθε δυνατή προσπάθεια ώστε να διασφαλίσει ότι οι πληροφορίες και τα λοιπά στοιχεία που εμφανίζονται στο Ημερήσιο Δελτίο Τιμών (Η.Δ.Τ.) είναι ορθά και πλήρη αλλά δεν έχει καμία ευθύνη για ενδεχόμενο λάθος ή παράλειψη στοιχείων και / ή ευθύνη σχετικά με την ακρίβεια, αξιοπιστία, επικαιροποίηση και πληρότητα των παραπάνω πληροφοριών και στοιχείων ή ευθύνη προερχόμενη άμεσα ή έμμεσα από την χρήση των παραπάνω πληροφοριών.

Η Εταιρία δεν έχει καμία ευθύνη για την ακρίβεια των στοιχείων που περιλαμβάνονται στις ανακοινώσεις των εισηγμένων εταιρειών. Πιθανές προσβολές δικαιωμάτων τρίτων από το περιεχόμενο των ανακοινώσεων συνιστούν αποκλειστική ευθύνη του αποστολέα των ανακοινώσεων.

Όλα τα αναγραφόμενα στο Η.Δ.Τ. στοιχεία παρέχονται μόνο για τους σκοπούς της πληροφόρησης και δεν συνιστούν παροχή επενδυτικών συμβουλών ή πρόσκληση για επένδυση σε κινητές αξίες που διαπραγματεύονται στο Χρηματιστήριο Αθηνών.

Αναγνωρίζεται και συμφωνείται ότι όλα τα δικαιώματα επί των πληροφοριών που εμφανίζονται στο Η.Δ.Τ. θα αποτελούν κυριότητα της εταιρίας και οποιοδήποτε άλλο δικαίωμα συμπεριλαμβανομένου του δικαιώματος πνευματικής ιδιοκτησίας, σήματος κλπ. ανήκουν στο Χρηματιστήριο Αθηνών.

Τα ανωτέρω στοιχεία αποτελούν ιδιοκτησία της Εταιρίας και προστατεύονται σύμφωνα με τις διατάξεις περί πνευματικής ιδιοκτησίας. Απαγορεύεται α) η με οποιοδήποτε τρόπο ή μέσο αναπαραγωγή, αναδημοσίευση, τροποποίηση, αντιγραφή, πώληση, μετάδοση ή διανομή του συνόλου ή μέρους τους, χωρίς αναφορά στην πηγή και β) η εμπορική εκμετάλλευση των στοιχείων από τρίτους.

Η Εταιρία δεν φέρει καμία ευθύνη προερχόμενη άμεσα ή έμμεσα από χρήση ή τυχόν αλλοίωση των ανωτέρω στοιχείων όταν αυτά χρησιμοποιούνται από

Ελληνικά Χρηματιστήρια - Χρηματιστήριο Αθηνών Α.Ε. Συμμετοχών

Λεωφόρος Αθηνών 110, 10442 Αθήνα, Τηλ: (210) 33.66.800, Fax: (210) 32.13.938

www.athexgroup.gr

Χρηματιστηριακό Κέντρο Θεσσαλονίκης

Κατούνη 16-18, Θεσ/νίκη 546 25, Τηλ: (2310) 567.667, Fax: (2310) 530.455

Συνεγγυητικό Κεφάλαιο Εξασφάλισης Επενδυτικών Υπηρεσιών

Φειδίου 14-16, Αθήνα 106 78, Τηλ: (210) 33.04.682, Fax: (210) 33.04.155

Επιτροπή Κεφαλαιαγοράς

Κολοκοτρώνη 1 & Σταδίου 1, Αθήνα 105 62, Τηλ: (210) 33.77.100, Fax: (210) 33.77.173

Πίνακας Περιεχομένων

Ενότητα 1: Στατιστικά Στοιχεία Χρεογράφων, Παραγώγων και Δανεισμού

- Οι Αγορές Χρεογράφων Παραγώγων Δανεισμού
- Χρηματιστηριακοί Δείκτες
- Αναλυτικά Στοιχεία Συναλλαγών Αγοράς Χρεογράφων
- Στοιχεία Συναλλαγών Κλάδων Χρηματιστηρίου Αθηνών & Χρηματοοικονομικών Προϊόντων (Δ.Α.Κ.)
- Οι 10 Μετοχές με τη μεγαλύτερη Άνοδο & Πτώση
- Αναλυτικά Στοιχεία Συναλλαγών Αγοράς Παραγώγων

Ενότητα 2: Αναλυτικά Στοιχεία Συναλλαγών Χρεογράφων

- Αναλυτικά Στοιχεία Συναλλαγών Χρεογράφων
- Σημειώσεις Χρεογράφων

Ενότητα 3: Στοιχεία Συναλλαγών Χρεογράφων

- Στοιχεία Συναλλαγών Πακέτων
- Στοιχεία Συναλλαγών Δικαιωμάτων

- Στοιχεία Δανεισμού Τίτλων
- Στοιχεία Συναλλαγών Εκποιήσεων
- Στοιχεία Συναλλαγών Εκποιήσεων Ενσώματων Ονομαστικών Μετοχών
- Στοιχεία Ενεργητικού Διαπραγματεύσιμων Αμοιβαίων Κεφαλαίων (Δ.Α.Κ.)
- Χαρακτηριστικά Διαπραγματεύσιμων Αμοιβαίων Κεφαλαίων (Δ.Α.Κ.)

Ενότητα 4: Ανακοινώσεις

Ενότητα 5: Ομόλογα Διαπραγματεύσιμα στην Αγορά Αξιών Σταθερού Εισοδήματος

- Ομολογιακά Δάνεια Επιχειρήσεων – Οργανωμένη Αγορά (Μετατρέψιμα)
- Ομολογιακά Δάνεια Επιχειρήσεων – Οργανωμένη Αγορά (Μη Μετατρέψιμα)
- Ομόλογα Ελληνικού Δημοσίου
- Έντοκα Γραμμάτια & Zero Coupon Ομόλογα Ελληνικού Δημοσίου
- Ομόλογα Ελληνικού Δημοσίου Διαπραγματεύσιμα με τη Μέθοδο Εκφώνησης - Αντιφώνησης
- Ομόλογα Κρατικών Τραπεζών

Ενότητα 6: Πρόσθετα Στοιχεία Ενημέρωσης

- Πίνακας Μελών Χρηματιστηρίου Αθηνών και Μελών ΕΤ.ΕΚ.
- Πίνακας Μετοχών Υπό Ειδική Διαπραγμάτευση
- Γνωστοποιήσεις Συναλλαγών - Κατάλογος Υπόχρεων Προσώπων

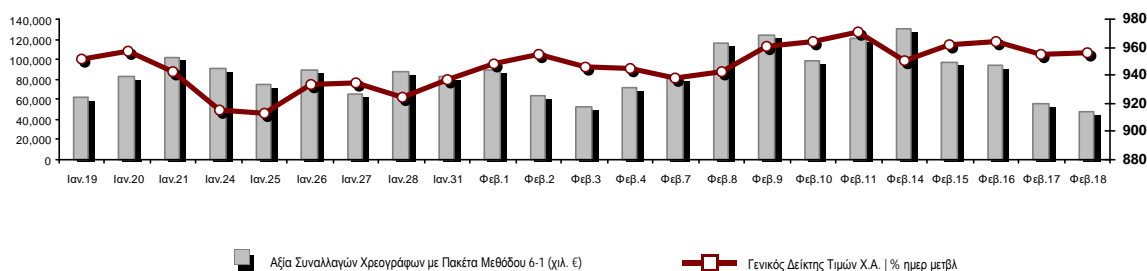
Ενότητα 7: Αναλυτικά Στοιχεία Συναλλαγών Αγοράς Παραγώγων

- Συμβόλαια Μελλοντικής Εκπλήρωσης σε Δείκτες
- Συμβόλαια Μελλοντικής Εκπλήρωσης σε Μετοχές
- Δικαιώματα Προαίρεσης σε Δείκτες
- Δικαιώματα Προαίρεσης σε Μετοχές
- Στοιχεία Συναλλαγών Προϊόντων Δανεισμού

Παράρτημα Α: Κωδικοί και ονομασίες Κλάδων Οικονομικής Δραστηριότητας του Χρηματιστηρίου Αθηνών

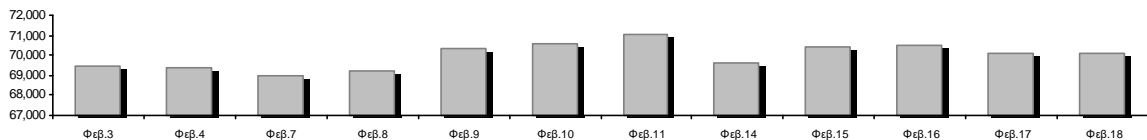
Οι Αγορές Χρεογράφων Παραγώγων Δανεισμού

Γενικός Δείκτης Τιμών και Αξία Συναλλαγών Μετοχών και Παραγώγων

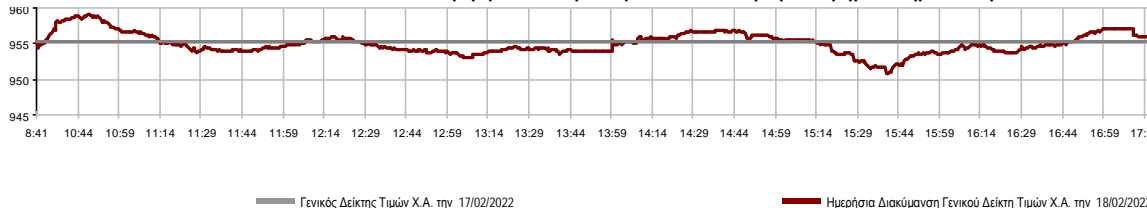


Κεφαλαιοποίηση Χ.Α. (εκατ €) **:	70,116.51		Συνολικές Ανοικτές Θέσεις σε Παράγωγα	303,773
Ημερήσια μεταβολή: εκατ. € %	10.11	0.01%	Ανοικτές θέσεις σε ΣΜΕ επί Δεικτών % ημερ μετβλ	2,872 -0.90%
Μέση ετήσια Κεφ/ποίηση: εκατ. € % Μετβλ. Μέση προηγ. έτος	69,164.85	13.60%	Ανοικτές θέσεις σε ΣΜΕ επί μετοχών % ημερ μετβλ	298,065 -1.89%
Γενικός Δείκτης Τιμών Χ.Α. % ημερ μετβλ	955.93	0.06%	Ανοικτές θέσεις σε Δικαιώματα επί Δεικτών % ημερ μετβλ	1,685 2.49%
Κεφαλαιοποίηση Γενικού Δείκτη (εκατ. €)	63,929.80		Ανοικτές θέσεις σε Δικαιώματα επί μετοχών % ημερ μετβλ	1,151 0.00%
Ημερήσια μεταβολή (εκατ. €)	22.39			
Αξία Συναλλαγών Χρεογράφων με Πακέτα Μεθόδου 6-1 (χιλ. €)	47,542.76		Πλήθος Συμβολαίων Παραγώγων:	14,503
Ημερήσια μεταβολή: %	-8,142.86	-14.62%	Ημερήσια μεταβολή: τμχ %	-6,211 -29.98%
Μέση Αξία Συν/γών ΥΙD: χιλ. € % Μετβλ Μέση προηγ. έτος	82,935.30	18.73%	Μέσος Όγκος Συμβ. ΥΙD: % Μετβλ Μέσο προηγ. Έτος	29,013 -39.13%
Αξία Συναλλαγών Πακέτων Μεθόδου 6-1 (χιλ. €)	6,019.21		Πλήθος Πράξεων Παραγώγων:	1,123
Αξία Συναλλαγών Πακέτων Μεθόδου 6-2 & 6-3 (χιλ. €)	0.00		Ημερήσια μεταβολή: πλήθος %	-297 -20.92%
Αξία Συναλλαγών Ομολόγων (χιλ.€)	828.38		Μέσο Πλήθος Πράξεων ΥΙD: % Μετβλ Μέσο προηγ. Έτος	1,847 -12.71%
Όγκος Συναλλαγών Χρεογράφων με Πακέτα Μεθόδου 6-1 (χιλ. Τμχ)	18,395.94		Συνολικές Ανοικτές Θέσεις σε Δανεισμό	734,678
Ημερήσια μεταβολή: χιλ. τμχ %	-1,337.82	-6.78%	Ημερήσια μεταβολή: τμχ %	-4,100 -0.55%
Μέσος Όγκος Συν/γών ΥΙD: % Μετβλ Μέσο προηγ. Έτος	36,725.36	7.40%	Πλήθος Συναλλαγών Δανεισμού (Πολυμερής/Διμερής)	62,722
Όγκος Συναλλαγών Πακέτων Μεθόδου 6-1 (χιλ. Τεμάχια)	2,490.63		Ημερήσια μεταβολή: τμχ %	49,022
Όγκος Συναλλαγών Πακέτων Μεθόδου 6-2 & 6-3 (χιλ. Τεμάχια)	0.00		Πλήθος Πολυμερών Συναλλαγών	62,722
Όγκος Συναλλαγών Ομολόγων	835,000		Πλήθος Διμερών Συναλλαγών	0
Πλήθος Πράξεων Χρεογράφων με Πακέτα Μεθόδου 6-1	21,408		Πλήθος Πράξεων Δανεισμού:	11
Ημερήσια μεταβολή: πλήθος %	-2,032	-8.67%	Ημερήσια μεταβολή: %	4
Μέσο Πλήθος Πράξεων ΥΙD: % Μετβλ Μέσο προηγ. Έτος	31,558	5.43%	Πλήθος Πράξεων Πολυμερών Συναλλαγών	11
Πλήθος πακέτων Μεθόδου 6-1	5		Πλήθος Πράξεων Διμερών Συναλλαγών	0
Πλήθος πακέτων Μεθόδου 6-2 & 6-3	0			
Πλήθος συναλλαγών Ομολόγων	93			

Κεφαλαιοποίηση Χ.Α. (εκατ €) **



Ημερήσια Διακύμανση Γενικού Δείκτη Τιμών Χρηματιστηρίου Αθηνών



Χρηματιστηριακοί Δείκτες

Όνομασία Δείκτη	18/02/2022	17/02/2022	Δ μον.	Δ %	Κατώτερη	Ανώτερη	Κατ.έτους	Ανωτ.έτους	Ετησ. μεταβ.
Γενικός Δείκτης Τιμών Χ.Α.	955.93 #	955.37	0.56	0.06%	950.84	959.13	893.34	973.27	7.01% #
Δείκτης ATHEX ESG	1,109.31 €	1,109.63	-0.32	-0.03%	1,103.07	1,113.81	1,013.43	1,131.24	9.46% #
FTSE/Χ.Α. Large Cap	2,338.00 €	2,338.55	-0.55	-0.02%	2,324.34	2,347.81	2,148.86	2,384.15	8.80% #
FTSE/Χ.Α. Mid Cap	1,600.93 #	1,595.15	5.78	0.36%	1,591.56	1,602.30	1,491.91	1,615.19	7.31% #
FTSE/Χ.Α.-Χ.Α.Κ. Τραπεζικός Δείκτης	551.71 €	552.58	-0.87	-0.16%	547.50	555.99	434.75	569.66	26.79% #
FTSE/Χ.Α. Υψηλής Μερισματικής Απόδοσης	3,249.17 #	3,242.45	6.72	0.21%	3,238.73	3,261.11	3,104.04	3,292.03	4.68% #
FTSE/Χ.Α. Διεθνούς Δραστηριοποίησης Plus	2,468.67 #	2,456.78	11.89	0.48%	2,448.56	2,472.13	2,373.38	2,580.30	4.01% #
FTSE/Χ.Α. Mid & Small Cap Θεμελιωδών Μεγεθών	4,829.46 €	4,851.63	-22.17	-0.46%	4,829.46	4,885.16	4,615.06	4,966.14	3.45% #
Δείκτης ATHEX Select Plus	3,492.82 #	3,468.50	24.32	0.70%	3,464.41	3,493.60	3,377.29	3,578.04	3.18% #
Δείκτης ATHEX Select	4,807.97 €	4,814.88	-6.91	-0.14%	4,793.42	4,834.53	4,587.24	4,953.99	4.81% #
FTSE/Χ.Α. Δείκτης Αγοράς	575.61 €	575.82	-0.21	-0.04%	572.77	578.35	536.12	586.15	7.37% #
Δείκτης Συνολικής Απόδοσης Γενικού Δείκτη Χ.Α.	1,643.79 #	1,642.83	0.96	0.06%	1,635.04	1,649.30	1,533.09	1,673.61	7.22% #
FTSE/Χ.Α. Large Cap Συνολικής Απόδοσης	3,643.68 €	3,644.54	-0.86	-0.02%			3,360.91	3,702.87	9.02% #
FTSE/Χ.Α. Mid Cap Συνολικής Απόδοσης	2,057.45 #	2,050.02	7.43	0.36%			1,934.80	2,064.38	7.31% #
FTSE/Χ.Α.-Χ.Α.Κ. Τραπεζικός Δείκτης Συνολ. Απόδ.	475.03 €	475.78	-0.75	-0.16%			375.85	485.90	26.79% #
Ελληνικός Δείκτης Mid & Small Cap	1,415.15 #	1,406.89	8.26	0.59%	1,405.21	1,415.57	1,372.98	1,451.84	3.07% #
FTSE/Χ.Α. Τράπεζες	728.95 €	730.10	-1.15	-0.16%	723.38	734.60	574.41	752.66	26.79% #
FTSE/Χ.Α. Ασφάλειες	3,051.90 ~	3,051.90	0.00	0.00%	3,043.95	3,059.85	1,994.86	3,171.11	52.99% #
FTSE/Χ.Α. Χρηματοοικονομικές Υπηρεσίες	811.57 #	793.08	18.49	2.33%	789.65	811.57	746.62	831.60	8.35% #
FTSE/Χ.Α. Βιομηχανικά Προϊόντα & Υπηρεσίες	3,856.90 #	3,831.52	25.38	0.66%	3,795.46	3,862.44	3,649.06	3,930.81	3.35% #
FTSE/Χ.Α. Εμπόριο	55.33 ~	55.33	0.00	0.00%	55.06	55.72	49.22	57.51	12.41% #
FTSE/Χ.Α. Ακίνητης Περιουσίας	4,699.66 #	4,697.18	2.48	0.05%	4,685.41	4,731.68	4,672.35	5,179.83	-2.34% €
FTSE/Χ.Α. Καταναλωτικά Προϊόντα & Υπηρεσίες	7,764.74 #	7,700.46	64.28	0.83%	7,642.99	7,815.70	7,260.09	8,381.33	6.95% #
FTSE/Χ.Α. Τρόφιμα & Ποτά	10,923.03 #	10,897.26	25.77	0.24%	10,853.11	11,056.51	10,717.05	12,058.75	-3.61% €
FTSE/Χ.Α. Πρώτες Ύλες	7,694.95 #	7,497.16	197.79	2.64%	7,497.16	7,698.30	7,332.46	8,197.29	4.02% #
FTSE/Χ.Α. Κατασκευές & Υλικά	3,004.67 #	2,996.43	8.24	0.27%	2,977.16	3,004.67	2,941.94	3,209.28	0.87% #
FTSE/Χ.Α. Ενέργεια	3,553.92 #	3,544.89	9.03	0.25%	3,537.34	3,568.82	3,443.49	3,854.94	3.21% #
FTSE/Χ.Α. Ταξίδια & Αναψυχή	2,188.60 #	2,165.39	23.21	1.07%	2,160.17	2,195.66	1,963.12	2,197.16	11.49% #
FTSE/Χ.Α. Τεχνολογία	2,211.73 €	2,217.41	-5.68	-0.26%	2,204.30	2,227.30	2,076.62	2,281.35	3.02% #
FTSE/Χ.Α. Τηλεπικοινωνίες	4,900.23 €	4,986.45	-86.22	-1.73%	4,900.23	4,986.45	4,545.62	5,021.68	7.80% #
FTSE/Χ.Α. Υπηρεσίες Κοινής Ωφέλειας	4,819.54 €	4,857.66	-38.12	-0.78%	4,805.02	4,862.44	4,657.21	5,208.71	-6.43% €
FTSE/Χ.Α. Υγεία	508.33 €	509.46	-1.13	-0.22%	499.27	511.73	495.88	611.35	-7.99% €
FTSE/Χ.Α. Προσωπικά Προϊόντα	8,382.39 #	8,374.17	8.22	0.10%	8,239.92	8,460.11	8,017.54	8,868.58	-3.92% €
Δείκτης Όλων των Μετοχών Χ.Α.	245.21 #	245.17	0.04	0.02%	245.21	245.21	231.73	248.43	6.59% #
Ελληνικός Δείκτης Εταιρικών Ομολόγων	123.68 €	123.72	-0.04	-0.03%			123.56	127.89	-3.21% €
Ελληνικός Δείκτης Τιμών Εταιρικών Ομολόγων	91.96 €	92.00	-0.04	-0.04%			91.89	95.40	-3.59% €

Σημείωση 1: Το κλείσιμο των Δεικτών FTSE/Med 100, Ελληνικός Δείκτης Εταιρικών Ομολόγων και, Ελληνικός Δείκτης Τιμών Εταιρικών Ομολόγων αφορούν την συνεδρίαση της 16/02/2022.

Σημείωση 2: Ο Ελληνικός Δείκτης Mid & Small Cap είναι Customized δείκτης υπολογιζόμενος από το Χρηματιστήριο Αθηνών.

Αναλυτικά Στοιχεία Συναλλαγών Αγοράς Χρεογράφων

	Όλα τα Χρεόγραφα	Κύρια Αγορά	Επιτήρηση	Διαπραγματεύσιμα Αμοιβαία Κεφάλαια
Σύνολα	124	111	13	0
Ανοδικές / Καθοδικές / Σταθερές:	53 / 48 / 23	48 / 44 / 19	5 / 4 / 4	0 / 0 / 0
Κεφαλαιοποίηση Χ.Α. (εκατ €) **	70,116.51	69,833.96	282.56	
Μέση Ημερήσια Αξία Συν/γών (χιλ. €)	82,935.30	82,723.36	256.11	6.44
Αξία Συναλλαγών	47,542.76	47,440.00	102.77	0.00
Κύριος Πίνακας:	41,523.55	41,420.79	102.77	0.00
Προσυμφωνημένων Συναλλαγών 6_1_2_3:	6,019.21	6,019.21	0.00	0.00
Πίνακας Εκποιήσεων:	0.00	0.00	0.00	0.00
Πίνακας Ειδικών Όρων:	0.00	0.00	0.00	0.00
Μέσος Ημερήσιος Όγκος Συναλλαγών	36,725,362	35,964,848	771,092	280
Όγκος Συναλλαγών	18,395,936	18,041,812	354,124	0
Κύριος Πίνακας:	15,905,302	15,551,178	354,124	0
Προσυμφωνημένων Συναλλαγών 6_1_2_3:	2,490,634	2,490,634	0	0
Πίνακας Εκποιήσεων:	0	0	0	0
Πίνακας Ειδικών Όρων:	0	0	0	0
Μέσο Ημερήσιο Πλήθος Πράξεων	31,558	31,279	277	2
Αριθμός Πράξεων	21,408	21,190	218	0
Κύριος Πίνακας:	21,403	21,185	218	0
Προσυμφωνημένων Συναλλαγών 6_1_2_3:	5	5	0	0
Πίνακας Εκποιήσεων:	0	0	0	0
Πίνακας Ειδικών Όρων:	0	0	0	0

Στοιχεία Συναλλαγών Κλάδων Χρηματιστηρίου Αθηνών & Χρηματοοικονομικών Προϊόντων (Δ.Α.Κ.)

Κωδικός	Κλάδοι	Ανοδικές / Καθοδικές / Σταθερές	Αριθμός Πράξεων	Όγκος Συναλλαγών	Αξία Συναλλαγών	% στη Συνολική Αξία
12000	- Χρηματοοικονομικά Προϊόντα	0 / 0 / 0	---	---	---	---
3510	- Ακίνητη Περιουσία	3 / 3 / 2	490	138,306	644,660.47	1.36%
3030	- Ασφάλειες	1 / 0 / 1	36	24,566	183,899.46	0.39%
5020	- Βιομηχανικά Προϊόντα & Υπηρεσίες	8 / 8 / 3	2,931	813,853	5,009,356.70	10.54%
4040	- Εμπόριο	3 / 3 / 1	239	77,011	234,130.38	0.49%
6010	- Ενέργεια	3 / 0 / 1	611	147,872	1,667,197.46	3.51%
4020	- Καταναλωτικά Προϊόντα & Υπηρεσίες	5 / 2 / 1	1,265	244,069	1,750,943.40	3.68%
5010	- Κατασκευές & Υλικά Κατασκευών	4 / 6 / 3	1,294	492,316	1,028,883.04	2.16%
4030	- Μέσα Ενημέρωσης	0 / 1 / 0	27	14,783	6,997.75	0.01%
4520	- Προσωπική Φροντίδα, Φάρμακα & Παντοπωλεία	2 / 1 / 0	93	30,118	199,980.95	0.42%
5510	- Πρώτες Ύλες	9 / 4 / 2	2,231	1,161,541	2,225,414.03	4.68%
4050	- Ταξίδια και Αναψυχή	4 / 3 / 0	1,719	567,935	5,649,310.81	11.88%
1010	- Τεχνολογία	2 / 6 / 2	995	333,965	1,325,589.26	2.79%
1510	- Τηλεπικοινωνίες	0 / 1 / 1	913	183,992	3,254,143.27	6.84%
3010	- Τράπεζες	2 / 4 / 0	6,215	12,824,552	19,891,292.62	41.84%
4510	- Τρόφιμα, Ποτά & Καπνοβιομηχανίες	2 / 2 / 4	108	23,040	281,949.29	0.59%
2010	- Υγεία	1 / 1 / 1	37	7,483	12,223.31	0.03%
6510	- Υπηρεσίες Κοινής Ωφέλειας	3 / 2 / 0	1,801	486,278	3,729,715.16	7.84%
3020	- Χρηματοοικονομικές Υπηρεσίες	1 / 1 / 1	403	824,256	447,077.37	0.94%

Οι 10 Μετοχές με τη μεγαλύτερη Άνοδο & Πτώση

Κύρια Αγορά

Μετοχές με τη μεγαλύτερη Θετική μεταβολή τιμής	Τιμή κλεισ.	Μεταβ.	Μετοχές με τη μεγαλύτερη Αρνητική μεταβολή τιμής	Τιμή κλεισ.	Μεταβ.
ΚΟΡΔΕΛΛΟΥ Χ. ΑΦΟΙ (ΚΟ)	0.634	8.94% #	ΒΑΡΒΕΡΗΣ Ν. - MODA BAGNO (ΚΟ)	0.69	-2.82% α
ΟΛΘ (ΚΟ)	27.7	5.73% #	ΙΝΤΕΡΓΟΥΝΤ-ΞΥΛΕΜΠΟΡΙΑ (ΚΟ)	0.244	-2.40% α
ΕΛΒΑΛΧΑΛΚΟΡ (ΚΟ)	1.93	4.89% #	ΠΕΤΡΟΠΟΥΛΟΣ ΠΕΤΡΟΣ (ΚΟ)	8	-2.20% α
ΙΔΕΑΛ HOLDINGS (ΚΟ)	3.72	4.49% #	ΕΝΤΕΡΣΟΦΤ (ΚΟ)	5.2	-1.89% α
ΤΖΙΡΑΚΙΑΝ ΠΡΟΦΙΛ (ΚΟ)	3.1	4.03% #	PREMIA (ΚΟ)	1.56	-1.89% α
SENERGY HOLDINGS (ΚΑ)	3.895	3.59% #	ΙΝΤΡΑΚΑΤ (ΚΟ)	2.11	-1.86% α
ΕΛΑΣΤΡΟΝ (ΚΟ)	2.66	3.10% #	ΟΤΕ (ΚΟ)	17.53	-1.74% α
ΕΛΛΗΝ. ΧΡΗΜΑΤΙΣΤΗΡΙΑ-Χ.Α. (ΚΟ)	3.995	2.70% #	ΑΒΑΞ Α.Ε. (ΚΟ)	0.935	-1.58% α
ΝΙΟΗΛCO SA/ΝV (ΚΑ)	4.67	1.85% #	ΔΕΗ (ΚΟ)	8.6	-1.43% α
ΠΑΠΟΥΤΣΑΝΗΣ (ΚΟ)	2.66	1.53% #	EPSILON NET (ΚΟ)	5.58	-1.41% α

Μετοχές με τη μεγαλύτερη Αξία Συναλλαγών	Αξία (χιλ. €)	Μεταβ.	Μετοχές με το μεγαλύτερο Όγκο Συναλλαγών	Όγκος	Μεταβ.
EUROBANK HOLDINGS (ΚΟ)	6,700.06	0.44% #	EUROBANK HOLDINGS (ΚΟ)	5,891,613	0.44% #
ΕΘΝΙΚΗ ΤΡΑΠΕΖΑ (ΚΟ)	5,499.65	-0.80% α	ΑΛΡΗΑ ΥΠΗΡΕΣΙΩΝ ΣΥΜΜ (ΚΟ)	3,890,263	-0.72% α
ΟΠΑΠ (ΚΟ)	5,419.36	1.18% #	ΕΘΝΙΚΗ ΤΡΑΠΕΖΑ (ΚΟ)	1,475,291	-0.80% α
ΑΛΡΗΑ ΥΠΗΡΕΣΙΩΝ ΣΥΜΜ (ΚΟ)	5,364.37	-0.72% α	ΠΕΙΡΑΙΩΣ FINANCIAL HOLD (ΚΟ)	1,464,638	1.03% #
ΜΥΤΙΛΗΝΑΙΟΣ (ΚΟ)	3,735.73	0.65% #	MARFIN INVESTMENT GROUP (ΚΟ)	716,825	-0.86% α
ΟΤΕ (ΚΟ)	3,247.43	-1.74% α	ΕΛΒΑΛΧΑΛΚΟΡ (ΚΟ)	478,629	4.89% #
ΔΕΗ (ΚΟ)	3,132.01	-1.43% α	ΚΟΡΔΕΛΛΟΥ Χ. ΑΦΟΙ (ΚΟ)	396,910	8.94% #
ΠΕΙΡΑΙΩΣ FINANCIAL HOLD (ΚΟ)	2,272.62	1.03% #	ΟΠΑΠ (ΚΟ)	396,869	1.18% #
JUMBO (ΚΟ)	1,531.77	0.98% #	ΔΕΗ (ΚΟ)	361,653	-1.43% α
ΜΟΤΟΡ ΟΪΛ (ΚΟ)	1,337.59	0.22% #	ΜΥΤΙΛΗΝΑΙΟΣ (ΚΟ)	242,798	0.65% #

Σημείωση: Απεικονίζονται οι Μετοχές που δεν ανήκουν στην Κατηγορία Επιτήρησης και πραγματοποιήσαν κατά τη διάρκεια της συνεδρίασης Αξία Συναλλαγών μεγαλύτερη από 10,000 Ευρώ.

Αναλυτικά Στοιχεία Συναλλαγών Αγοράς Παραγώγων

	Αριθμός Πράξεων	Όγκος	Ανοικτές θέσεις
Σ.Μ.Ε. σε Δείκτες	275	1,388	2,872
FTSE/X.A. Τράπεζες	0	0	3
FTSE/X.A. Large Cap	275	1,388	2,869
Σ.Μ.Ε. σε Μετοχές	845	13,112	298,065
ΑΔΜΗΕ ΣΥΜΜΕΤΟΧΩΝ Α.Ε. (ΚΟ)	2	4	5,294
ΑΛΡΗΑ ΥΠΗΡΕΣΙΩΝ ΣΥΜΜ (ΚΟ)	197	5,321	57,139
COCA-COLA HBC AG (ΚΟ)	4	8	191
CENERGY HOLDINGS (ΚΑ)	37	96	11,413
ΕΛΛΑΚΤΩΡ (ΚΟ)	30	440	13,095
EUROBANK HOLDINGS (ΚΟ)	30	660	29,809
ΕΥΔΑΠ (ΚΟ)	2	3	453
FOURLIS ΣΥΜΜΕΤΟΧΩΝ (ΚΟ)	21	44	3,331
ΓΕΚ ΤΕΡΝΑ (ΚΟ)	5	14	7,063
ΕΛΛΗΝ. ΧΡΗΜΑΤΙΣΤΗΡΙΑ-Χ.Α. (ΚΟ)	3	6	1,734
ΕΛΛΗΝΙΚΑ ΠΕΤΡΕΛΑΙΑ (ΚΟ)	2	2	1,708
INTRACOM HOLDINGS (ΚΟ)	36	157	8,540
JUMBO (ΚΟ)	16	99	1,328
LAMDA DEVELOPMENT(ΚΟ)	19	51	6,913
MARFIN INVESTMENT GROUP (ΚΟ)	6	700	34,910
ΜΟΤΟΡ ΟΪΛ (ΚΟ)	4	4	2,532
ΜΥΤΙΛΗΝΑΙΟΣ (ΚΟ)	50	256	7,511
ΕΘΝΙΚΗ ΤΡΑΠΕΖΑ (ΚΟ)	132	2,441	21,098
ΟΠΑΠ (ΚΟ)	25	127	1,734
ΟΤΕ (ΚΟ)	18	43	1,095
ΟΛΠ (ΚΟ)	4	4	717
ΠΕΙΡΑΙΩΣ FINANCIAL HOLD (ΚΟ)	126	2,201	46,775
ΔΕΗ (ΚΟ)	56	326	20,589
ΤΕΡΝΑ ΕΝΕΡΓΕΙΑΚΗ (ΚΟ)	1	2	2,154
ΤΙΤΑΝ CEMENT (ΚΑ)	5	25	1,592
ΒΙΟΗΑΛCO SA/NV (ΚΑ)	14	78	9,347
Δικαιώματα σε Δείκτες	3	3	1,685
FTSE/X.A. Large Cap	3	3	1,685
Δικαιώματα σε Μετοχές	0	0	1,151
ΑΛΡΗΑ ΥΠΗΡΕΣΙΩΝ ΣΥΜΜ (ΚΟ)	0	0	250
ΕΘΝΙΚΗ ΤΡΑΠΕΖΑ (ΚΟ)	0	0	300
ΟΠΑΠ (ΚΟ)	0	0	68
ΟΤΕ (ΚΟ)	0	0	128
ΠΕΙΡΑΙΩΣ FINANCIAL HOLD (ΚΟ)	0	0	11
ΔΕΗ (ΚΟ)	0	0	394
Συνολική Δραστηριότητα	1,123	14,503	303,773

Πληθος Χρεογράφων	Ονομ. Αξία	Μερίσματα [1]			Ημερ.Τελευτ. Μέρισμα [2]	Αποκοπή Δικαίωμα	Σημ.	Χρεόγραφο	Τιμή κλεισίματος	% μεταβ.	Προηγ. Κλείσιμο- ημ/νία	Άνοιγμα	Κατωτ Τιμή	Ανωτ Τιμή	Τελ Τιμή	Σταθμ Τιμή	Τελευταία ζήτηση [7]	Τελευταία προσφορά [7]	Ρ/Ε μετά φ.	Χρήσιμ Όγκος	Πράξεις	Αξία Συναλλαγών[8]	Χ.Α. Εταιρείας (χιλ. €) [3,5]	Χαμηλό έτους	Υψηλό έτους	Κλάδος [4]
		2019	2020	2021																						
Κατάσταση σε Αναστολή																										
5,867,311	0.300	---	---	---	11/08/2010	28/04/2017	5243	DIONIC (ΚΟ)	0.11	---	0.11	30/06/2020	---	---	---	---	---	---	---	---	---	---	645.40	0.11	0.11	50205010
66,948,210	0.300	---	---	---	22/09/2015	22/09/2015	5179	FOLLI-FOLLIE (ΚΟ)	4.8	---	4.8	24/05/2018	---	---	---	---	---	---	---	---	---	---	321,351.41	4.8	4.8	40401030
12,417,000	0.310	---	---	---	27/08/2019	28/08/2017	5233	MLS ΠΛΗΡΟΦΟΡΙΚΗ (ΚΟ)	0.57	---	0.57	12/05/2020	---	---	---	---	---	---	---	---	---	---	7,077.69	0.57	0.57	10101015
33,301,715	0.320	---	---	---	27/06/2003	08/07/2009	5241	ΑΕΓΕΚ (ΚΟ)	0.035	---	0.035	25/06/2020	---	---	---	---	---	---	---	---	---	---	1,165.56	0.035	0.035	50101010
77,126,446	0.340	---	---	---	23/05/2005	18/08/2011	5206	Γ.Ε. ΔΗΜΗΤΡΙΟΥ (ΚΟ)	0.0125	---	0.0125	30/04/2019	---	---	---	---	---	---	---	---	---	---	964.08	0.0125	0.0125	40202020
7,085,888	1.59	---	---	---	02/07/1996	06/09/2010	5216	ΕΛΒΙΕΜΕΚ (ΚΟ)	2.6	---	2.6	30/09/2019	---	---	---	---	---	---	---	---	---	---	18,423.31	2.6	2.6	35101010
25,179,640	0.600	---	---	---	08/08/1994	19/09/2000	5191	Ι. ΜΠΟΥΤΑΡΗΣ & ΥΙΟΣ (ΚΟ)	0.026	---	0.026	01/10/2018	---	---	---	---	---	---	---	---	---	---	742.45	0.026	0.026	45101015
1,540,000	0.600	---	---	---	08/08/1994	19/09/2000	5192	Ι. ΜΠΟΥΤΑΡΗΣ & ΥΙΟΣ (ΠΟ)	0.057	---	0.057	01/10/2018	---	---	---	---	---	---	---	---	---	---	742.45	0.057	0.057	45101015

Σημειώσεις Χρεογράφων

Κωδικός Κείμενο σημείωσης

- () - Προσαρμοσμένα Μέρισματα λόγω διανομής Δωρεάν μετοχών.
- * - Τελευταία προσαρμοσμένη τιμή κλεισίματος.
- [1] - Καθαρά μερίσματα.
- [2] - Στη στήλη "Ημερ. Αποκοπής τελευταίου δικαιώματος" αναφέρεται η Ημερομηνία εισαγωγής για Νέες Εταιρείες.
- [3] - Η Χρηματιστηριακή αξία αναφέρεται στο σύνολο των μετοχών
- [4] - Η κωδικοποίηση των Κλάδων Οικονομικής Δραστηριότητας του Χ.Α. παρουσιάζονται στο Παράρτημα Α
- [5] - Η Χρηματιστηριακή Αξία αναφέρεται στο σύνολο των κατηγοριών μετοχών (εφόσον έχουν εισαχθεί περισσότερες της μιας κατηγορίες) και δεν αναφέρεται σε επιμέρους κατηγορίες μετοχών μιας εταιρείας.
- [6] - Ρ/Ε μεγαλύτερο του 100
- [7] - Τελευταία εικόνα του Βιβλίου Εντολών πριν το τέλος της συνεδρίασης
- [8] - Στην Αξία Συναλλαγών των Μετοχών περιλαμβάνονται όλοι οι τύποι Πακέτων

- 4750 - Μεταφορά στην Κατηγορία Επιτήρησης από 8/4/2011.
- 4912 - Μεταφορά στην κατηγορία Επιτήρησης από 31/7/2012.
- 4955 - Μεταφορά στην Επιτήρηση από 5/4/2013.
- 4957 - Μεταφορά στην Επιτήρηση από 5/4/2013.
- 4958 - Μεταφορά στην Επιτήρηση από 5/4/2013.
- 4959 - Μεταφορά στην Επιτήρηση από 5/4/2013.
- 5093 - Μεταφορά στην Κατηγορία Επιτήρησης από 8/4/2015.
- 5112 - Μεταφορά στην Κατηγορία Επιτήρησης από 15/04/2016.
- 5115 - Μεταφορά στην Κατηγορία Επιτήρησης από 15/04/2016.
- 5141 - Μεταφορά στην Κατηγορία Επιτήρησης από 10/05/2017.
- 5160 - Μεταφορά στην Κατηγορία Επιτήρησης από 15/04/2016.
- 5162 - Μεταφορά στην Κατηγορία Επιτήρησης από 21/12/2009.
- 5165 - Μεταφορά στην Κατηγορία Επιτήρησης από 15/02/2018.
- 5179 - Αναστολή διαπραγμάτευσης από 25/05/2018.
- 5191 - Αναστολή διαπραγμάτευσης από 02/10/2018.
- 5192 - Αναστολή διαπραγμάτευσης από 02/10/2018.
- 5193 - Μεταφορά στην κατηγορία Επιτήρησης από 25/10/2018.
- 5194 - Μεταφορά στην κατηγορία Επιτήρησης από 25/10/2018.
- 5197 - Μεταφορά στην κατηγορία Επιτήρησης από 07/11/2018.
- 5206 - Αναστολή διαπραγμάτευσης από 02/05/2019.
- 5216 - Αναστολή διαπραγμάτευσης από 01/10/2019.
- 5232 - Μεταφορά στην Κατηγορία Επιτήρησης από 08/04/2011.
- 5233 - Αναστολή διαπραγμάτευσης από 13/05/2020.
- 5241 - Αναστολή διαπραγμάτευσης από 26/06/2020
- 5243 - Αναστολή διαπραγμάτευσης από 01/07/2020.
- 5245 - Μεταφορά στη Κατηγορία Επιτήρησης από 09/07/2020.
- 5246 - Μεταφορά στην κατηγορία Επιτήρησης από 09/07/2020.
- 5248 - Μεταφορά στην κατηγορία Επιτήρησης από 06/09/2011.
- 5253 - Μεταφορά στην Επιτήρηση από 14/5/2021.
- 5263 - Δεν έχουν εισαχθεί οι 27.027.028 νέες (ΚΟ) μετοχές, οι οποίες προέκυψαν από την πρόσφατη ΑΜΚ με καταβολή μετρητών.
- 5265 - Σε εξέλιξη ΑΜΚ με καταβολή μετρητών έως και 17/02/2022. Περίοδος άσκησης δικαιώματος: 09/02/2022 - 22/02/2022.

Στοιχεία Συναλλαγών Πακέτων

Χρεόγραφο	Όγκος πακέτου	Τιμή πακέτου	Αξία πακέτου	Ώρα έγκρισης	Σημείωση
ΟΠΑΠ (ΚΟ)	100,000	13.62	1,362,000.00	11:05:38	20
ΕΘΝΙΚΗ ΤΡΑΠΕΖΑ (ΚΟ)	300,000	3.73	1,118,100.00	13:08:13	20
ΜΟΤΟΡ ΟΪΛ (ΚΟ)	30,000	14.00	420,000.00	13:16:06	20
EUROBANK HOLDINGS (ΚΟ)	2,000,000	1.14	2,286,000.00	16:19:18	20
ΟΠΑΠ (ΚΟ)	60,634	13.74	833,111.16	17:19:17	20

Σημειώσεις πακέτων

- 9 - Μέθοδος 6-1 / Ειδική Χρέωση
- 10 - Μέθοδος 6-1 / Ειδική Χρέωση, Αυθημερόν Διακανονισμός
- 14 - Μέθοδος 6-3 / Πακέτο Αποκατάστασης, Ατελής αγορά και Πώληση
- 18 - Μέθοδος 6-2 / SPOT 1
- 19 - Μέθοδος 6-2 / SPOT 2
- 20 - Μέθοδος 6-1 και Μέθοδος 6-1 Αυθημερόν Διακανονισμός
- 21 - Άλλη Προσυμφωνημένη

Στοιχεία Συναλλαγών Δικαιωμάτων

Ημερ. αποκοπής	Έναρξη εξάσκησης	Λήξη εξάσκησης	Λήξη διαπραγμάτευσης	Δικαιώματα	Κατωτ Τιμή	Ανωτ Τιμή	Τιμή κλεισ.	Τελευταία ζήτηση	Τελευταία προσφορά	Όγκος	Πράξεις	Αξία Συναλλαγών
04/02/2022	09/02/2022	22/02/2022	17/02/2022	ΕΥΡΩΣΥΜΒΟΥΛΟΙ Α.Ε.(ΚΟ)	---	---	---	---	---	---	---	---

Στοιχεία Συναλλαγών Εκποιήσεων

Χρεόγραφα	Τύπος Χρεογράφου	Όγκος Συναλλαγών	Αριθμός Πράξεων	Αξία Συναλλαγών	Σημείωση
-----------	------------------	------------------	-----------------	-----------------	----------

Δεν πραγματοποιήθηκαν Εκποιήσεις Μετοχών.

Σημειώσεις Εκποιήσεων

- 1 - Δημόσιος Ανοικτός Πλειστηριασμός
- 2 - Εκποίηση Ενσώματων Ονομαστικών Μετοχών
- 3 - Εκποίηση Αδιάθετων Κλασματικών Υπολοίπων

Στοιχεία Ενεργητικού Διαπραγματεύσιμων Αμοιβαίων Κεφαλαίων (Δ.Α.Κ.)

	Ημερομηνία συναλλαγών	Δημιουργία / Εξαγορά	Αριθ. Μερ. (T-1)	Νέα Μερ. (T-1)	Εξαγορασθ. Μερ. (T-1)	Μερίδια (T) [1]	Αξία Ενεργητικού [2]	Καθαρή Τιμή	Μέρισμα /Μερίδιο	Ημερ. Αποκοπής
ALPHA ETF FTSE Athex Large Cap	18/02/2022	5,000	882,175	---	---	882,175	20,798,900.00	23.5768	0.71	01/07/2021

Σημειώσεις Δ.Α.Κ.

[1] - Αριθμ. μεριδίων (T) = Αριθμ. μεριδίων (T-1) + Νεοεκδιθέντα μερίδια (T-1) - Εξαγορασθέντα μερίδια (T-1)

[2] - Περιλαμβάνονται και τα μερίδια που δημιουργήθηκαν / εξαγοράσθηκαν την ημέρα T-1.

Περιγραφή	Στοιχεία
Όνομασία Δ.Α.Κ.	ALPHA ETF FTSE Athex Large Cap
Σύμβολο Δ.Α.Κ. (GR)	ΑΔΑΚ
Σύμβολο Δ.Α.Κ. (EN)	AETF
ISIN Δ.Α.Κ.	GRF000153004
Κατηγορία Διαπραγμάτευσης	Διαπραγματεύσιμα Αμοιβαία Κεφάλαια (Δ.Α.Κ.)
Τύπος Δ.Α.Κ.	Μετοχών
Τρόπος διαχείρισης	Παθητικός
Επενδυτική Στρατηγική	Σκοπός της επενδυτικής πολιτικής του Αμοιβαίου Κεφαλαίου είναι η αναπαραγωγή της αποδόσεως του Δείκτη FTSE/X.A. Large Cap του Χρηματιστηρίου Αθηνών σε όρους Ευρώ, ακολουθώντας πλήρως και πανομοιότυπως τη σύνθεση του υποκείμενου Δείκτη.
Εκδότης	ΑΛΦΑ ASSET MANAGEMENT Α.Ε.Δ.Α.Κ.
Εταιρεία Διαχείρισης	ΑΛΦΑ ASSET MANAGEMENT Α.Ε.Δ.Α.Κ.
Ειδικοί Διαπραγματευτές	ΑΛΦΑ FINANCE Α.Χ.Ε.Π.Ε.Υ. , ΕΘΝΙΚΗ ΧΡΗΜΑΤΙΣΤΗΡΙΑΚΗ Α.Χ.Ε.Π.Ε.Υ.
Θεματοφύλακας	ΑΛΦΑ ΤΡΑΠΕΖΑ Α.Ε.
Σύμβολο Δείκτη (GR)	FTSE
Σύμβολο Δείκτη (EN)	FTSE
Όνομασία Δείκτη	FTSE/X.A. Large Cap
ISIN Δείκτη	GRI99201A006
Κλάσμα Δείκτη [1]	1/100
Αρχική Τιμή Μεριδίου	21.76
Συνολικός Αριθμός Μεριδίων [2]	882,175
Ημερομηνία πρώτης Έκδοσης	14/01/2008
Ημερομηνία έναρξης Διαπραγμάτευσης	24/01/2008
Νόμισμα Διαπραγμάτευσης	ΕΥΡΩ
Νόμισμα Ενεργητικού	ΕΥΡΩ
Αρχική Αξία Ενεργητικού [3]	3,000,000.00
Αριθμ. Μεριδίων για Δημιουργία-Εξαγορά [4]	5,000
Αμοιβή Διαχείρισης	0.375

Σημειώσεις Δ.Α.Κ.

[1] - Το κλάσμα της τιμής του δείκτη που αποτελεί η τιμή της πρώτης έκδοσης

[2] - Ο αριθμός μεριδίων που διαπραγματεύθηκαν στο Χρηματιστήριο την ημέρα T

[3] - Η αξία του ενεργητικού κατά την έκδοση

[4] - Ο αριθμός μεριδίων που απαιτείται κατά τη διαδικασία δημιουργίας εξαγοράς

18/02/2022

Ανακοινώσεις

Η.Δ.Τ.



ΑΝΑΚΟΙΝΩΣΕΙΣ

ΕΤΑΙΡΙΚΕΣ ΠΡΑΞΕΙΣ

ΕΥΡΩΣΥΜΒΟΥΛΟΙ Α.Ε.

Από 18/02/2022, παύει η διαπραγμάτευση στο Χρηματιστήριο Αθηνών του δικαιώματος (ΕΣΥΜΒΔ - GRX439003039) της εταιρίας «ΕΥΡΩΣΥΜΒΟΥΛΟΙ Α.Ε. ΣΥΜΒΟΥΛΩΝ ΑΝΑΠΤΥΞΗΣ ΚΑΙ ΤΕΧΝΟΛΟΓΙΑΣ», συμμετοχής στην πρόσφατη ΑΜΚ με καταβολή μετρητών. Ημερομηνία λήξης άσκησης του δικαιώματος προτίμησης ορίζεται η 22/02/2022.

ΓΝΩΣΤΟΠΟΙΗΣΕΙΣ ΕΤΑΙΡΕΙΩΝ

From: ΠΛΑΣΤΙΚΑ ΘΡΑΚΗΣ ΕΤΑΙΡΙΑ ΣΥΜΜΕΤΟΧΩΝ Α.Ε.Ε.
Posted At: 17 February 2022 17:33
Conversation: Ανακοίνωση Αγοράς Ιδίων Μετοχών
Posted To: DOLAnnouncements2

Subject: Ανακοίνωση Αγοράς Ιδίων Μετοχών

Πλαστικά Θράκης Εταιρεία Συμμετοχών Α.Ε.Ε.

17.2.2022

Η εταιρεία Πλαστικά Θράκης Εταιρεία Συμμετοχών Α.Ε.Ε. ανακοινώνει ότι κατ' εφαρμογή του άρθρου 49 του ν. 4548/2018, του Κανονισμού (ΕΕ) 596/2014 του Ευρωπαϊκού Κοινοβουλίου και του Συμβουλίου της 16ης Απριλίου 2014 και του κατ' εξουσιοδότηση Κανονισμού (ΕΕ) 2016/1052 της 8ης Μαρτίου 2016 της Ευρωπαϊκής Επιτροπής, προέβη στις 17 Φεβρουαρίου 2022 σε αγορά 2.000 ιδίων μετοχών μέσω του μέλους του Χρηματιστηρίου Αθηνών Alpha Finance Α.Ε.Π.Ε.Υ, με μέση τιμή κτήσης 6,4750 Ευρώ ανά μετοχή και συνολική αξία της συναλλαγής 12.950,00 Ευρώ, σε εκτέλεση της σχετικής απόφασης της Τακτικής Γενικής Συνέλευσης των μετόχων της 21ης Μαΐου 2021.

From: CORAL A.E.
Posted At: 17 February 2022 17:38
Conversation: ΑΝΑΚΟΙΝΩΣΗ ΟΙΚΟΝΟΜΙΚΟΥ ΗΜΕΡΟΛΟΓΙΟΥ 2022
Posted To: DOLAnnouncements2

Subject: ΑΝΑΚΟΙΝΩΣΗ ΟΙΚΟΝΟΜΙΚΟΥ ΗΜΕΡΟΛΟΓΙΟΥ 2022

Οικονομικό Ημερολόγιο Έτους 2022

Στο πλαίσιο της ορθής και έγκαιρης ενημέρωσης του επενδυτικού κοινού και σύμφωνα με τα άρθρα 4.1.2 & 4.1.3.15.1 του Κανονισμού του Χρηματιστηρίου Αθηνών, η CORAL A.E. ανακοινώνει το Οικονομικό Ημερολόγιο για το έτος 2022:

28/04/2022 Ανακοίνωση Ετήσιων Οικονομικών Αποτελεσμάτων χρήσης 2021

30/06/2022 Ετήσια Τακτική Γενική Συνέλευση των μετόχων

11/05/2022 Όγδοη Περίοδος Εκτοκισμού Κοινού Ομολογιακού Δανείου – Πληρωμή Τοκομεριδίου

29/09/2022 Εξαμηνιαία Οικονομικά Αποτελέσματα χρήσης 2022

11/11/2022 Ένατη Περίοδος Εκτοκισμού Κοινού Ομολογιακού Δανείου – Πληρωμή Τοκομεριδίου

Μαρούσι, 17 Φεβρουαρίου 2022

Το Διοικητικό Συμβούλιο

From: TRASTOR A.E.E.A.Π.
Posted At: 17 February 2022 17:42
Conversation: Ολοκλήρωση απόκτησης ακινήτου στον Παράδεισο
Αμαρουσίου Αττικής
Posted To: DOLAnnouncements2

Subject: Ολοκλήρωση απόκτησης ακινήτου στον Παράδεισο
Αμαρουσίου Αττικής

Παρακαλούμε όπως δείτε συνημμένο αρχείο.

[Ολοκλήρωση απόκτησης ακινήτου στον Παράδεισο Αμαρουσίου Αττικής](#)

From: LAMDA DEVELOPMENT A.E.
Posted At: 17 February 2022 18:00
Conversation: Γνωστοποίηση Αλλαγής Διευθυντικών Στελεχών
Posted To: DOLAnnouncements2

Subject: Γνωστοποίηση Αλλαγής Διευθυντικών Στελεχών

Γνωστοποίηση Αλλαγής Διευθυντικών Στελεχών

[Δελτίο Τύπου](#)

From: ΡΕΒΟΪΛ Α.Ε.Ε.Π.
Posted At: 17 February 2022 20:17
Conversation: Γνωστοποίηση μεταβολών Διευθυντικών Στελεχών (Ορθή Επανάληψη)
Posted To: DOLAnnouncements2

Subject: Γνωστοποίηση μεταβολών Διευθυντικών Στελεχών (Ορθή Επανάληψη)

Δείτε την ανακοίνωση.

[Νέα εσωτερική ελέγκτρια \(ΟΡΘΗ ΕΠΑΝΑΛΗΨΗ\)](#)

From: SPACE HELLAS A.E.
Posted At: 18 February 2022 08:07
Conversation: ΑΝΑΚΟΙΝΩΣΗ ΑΠΟΚΤΗΣΗΣ ΙΔΙΩΝ ΜΕΤΟΧΩΝ
Posted To: DOLAnnouncements2

Subject: ΑΝΑΚΟΙΝΩΣΗ ΑΠΟΚΤΗΣΗΣ ΙΔΙΩΝ ΜΕΤΟΧΩΝ

Αγία Παρασκευή, 17 Φεβρουαρίου 2022

ΑΝΑΚΟΙΝΩΣΗ ΑΠΟΚΤΗΣΗΣ ΙΔΙΩΝ ΜΕΤΟΧΩΝ

Η εταιρεία «SPACE HELLAS ΑΝΩΝΥΜΗ ΕΤΑΙΡΕΙΑ ΣΥΣΤΗΜΑΤΑ ΚΑΙ ΥΠΗΡΕΣΙΕΣ ΤΗΛΕΠΙΚΟΙΝΩΝΙΩΝ, ΠΛΗΡΟΦΟΡΙΚΗΣ, ΑΣΦΑΛΕΙΑΣ-ΙΔΙΩΤΙΚΗ ΕΠΙΧΕΙΡΗΣΗ ΠΑΡΟΧΗΣ ΥΠΗΡΕΣΙΩΝ ΑΣΦΑΛΕΙΑΣ», ανακοινώνει – σύμφωνα με τον κανονισμό (ΕΕ) αριθ. 596/2014 του Ευρωπαϊκού Κοινοβουλίου και του Συμβουλίου της 16ης Απριλίου 2014 και τον κατ'εξουσιοδότηση Κανονισμό (ΕΕ) 2016/1052 της Επιτροπής της 8ης Μαρτίου 2016, το άρθρο 49 του Ν.4548/2018 και σε συνέχεια της από 18.06.2020 απόφασης της Τακτικής Γενικής Συνέλευσης (Θέμα 10ο) των μετόχων της και της σχετικής από 26.11.2020 απόφασης του Διοικητικού της Συμβουλίου – ότι στο πλαίσιο του Προγράμματος Απόκτησης Ιδίων Μετοχών, την 17^η Φεβρουαρίου 2022 προέβη, μέσω της Χρηματιστηριακής εταιρείας Merit Χρηματιστηριακή Α.Ε.Π.Ε.Υ., σε αγορά 538 ιδίων μετοχών, με μέση τιμή κτήσης 9,51115 EUR ανά μετοχή, συνολικής αξίας 5.117,00 EUR.

Μετά την εν λόγω συναλλαγή, η εταιρεία κατέχει 87.908 ίδιες μετοχές, ποσοστό 1,361536% του συνόλου των μετοχών της εταιρείας.

From: Ο.Τ.Ε. Α.Ε.
Posted At: 18 February 2022 08:41
Conversation: ΑΓΟΡΑ ΙΔΙΩΝ ΜΕΤΟΧΩΝ
Posted To: DOLAnnouncements2

Subject: ΑΓΟΡΑ ΙΔΙΩΝ ΜΕΤΟΧΩΝ

Δείτε την ανακοίνωση.

[OTE_Share_Buyback_GR_1102_1702](#)

From: ΔΕΗ Α.Ε.
Posted At: 18 February 2022 08:56
Conversation: Ανακοίνωση - Ρυθμιζόμενη πληροφορία
Posted To: DOLAnnouncements2

Subject: Ανακοίνωση - Ρυθμιζόμενη πληροφορία

Δείτε την ανακοίνωση

[Ανακοίνωση](#)

From: FRIGOGLASS A.B.E.E.
Posted At: 18 February 2022 09:32
Conversation: ΟΡΘΗ ΕΠΑΝΑΛΗΨΗ: ΑΝΑΚΟΙΝΩΣΗ ΡΥΘΜΙΖΟΜΕΝΗΣ ΠΛΗΡΟΦΟΡΙΑΣ ΤΟΥ Ν. 3556/2007: Γνωστοποίηση συναλλαγών προσώπων που ασκούν διευθυντικά καθήκοντα
Posted To: DOLAnnouncements2
Subject: ΟΡΘΗ ΕΠΑΝΑΛΗΨΗ: ΑΝΑΚΟΙΝΩΣΗ ΡΥΘΜΙΖΟΜΕΝΗΣ ΠΛΗΡΟΦΟΡΙΑΣ ΤΟΥ Ν. 3556/2007: Γνωστοποίηση συναλλαγών προσώπων που ασκούν διευθυντικά καθήκοντα

Αθήνα, Ελλάδα, 18 Φεβρουαρίου 2022 – Η Frigoglass A.B.E.E. (εφεξής η “Εταιρεία”) ανακοινώνει σύμφωνα με το Ν. 3556/2007 και το άρθρο 19 του Κανονισμού (ΕΕ) αριθ. 596/2014, ότι ο κος Κώστας Δίντσιος, Frigoserve Director (και, επομένως, υπόχρεο πρόσωπο βάσει του άρθρου 19 του Κανονισμού (ΕΕ) αριθ. 596/2014), γνωστοποίησε στην Εταιρεία ότι την 14^η Φεβρουαρίου 2022 και 15^η Φεβρουαρίου 2022 προέβη σε πώληση 60.000 κοινών μετοχών της Εταιρείας συνολικής αξίας €10.155,00.

From: LAMDA DEVELOPMENT A.E.
Posted At: 18 February 2022 09:40
Conversation: Αγορά ιδίων μετοχών
Posted To: DOLAnnouncements2

Subject: Αγορά ιδίων μετοχών

Αγορά ιδίων μετοχών

[Αγορά ιδίων μετοχών](#)

From: ΜΥΤΙΛΗΝΑΙΟΣ Α.Ε.
Posted At: 18 February 2022 09:46
Conversation: Απόκτηση Ιδίων Μετοχών
Posted To: DOLAnnouncements2

Subject: Απόκτηση Ιδίων Μετοχών

Δείτε παρακάτω:

[Απόκτηση Ιδίων Μετοχών](#)

From: ΠΕΙΡΑΙΩΣ FINANCIAL HOLDINGS A.E.
Posted At: 18 February 2022 10:01
Conversation: ΟΙΚΟΝΟΜΙΚΟ ΗΜΕΡΟΛΟΓΙΟ 2022
Posted To: DOLAnnouncements2

Subject: ΟΙΚΟΝΟΜΙΚΟ ΗΜΕΡΟΛΟΓΙΟ 2022

Δείτε την ανακοίνωση.

[Ανακοίνωση](#)

From: PROFILE A.E.B.E.
Posted At: 18 February 2022 10:21
Conversation: ΓΝΩΣΤΟΠΟΙΗΣΗ ΑΓΟΡΑΣ ΙΔΙΩΝ ΜΕΤΟΧΩΝ
Posted To: DOLAnnouncements2

Subject: ΓΝΩΣΤΟΠΟΙΗΣΗ ΑΓΟΡΑΣ ΙΔΙΩΝ ΜΕΤΟΧΩΝ

Η Διοίκηση της Ανώνυμης Εταιρείας με την επωνυμία «PROFILE ΑΝΩΝΥΜΟΣ ΕΜΠΟΡΙΚΗ ΚΑΙ ΒΙΟΜΗΧΑΝΙΚΗ ΕΤΑΙΡΕΙΑ ΠΛΗΡΟΦΟΡΙΚΗΣ» και το διακριτικό τίτλο «PROFILE SYSTEMS & SOFTWARE A.E.» (εφεξής «Εταιρεία»), κατ' εφαρμογή της κείμενης νομοθεσίας και ειδικότερα του άρθρου 49 του ν. 4548/2018, του Κανονισμού (ΕΕ) 596/2014 του Ευρωπαϊκού Κοινοβουλίου και του Συμβουλίου της 16^{ης} Απριλίου 2014 και του κατ' εξουσιοδότηση Κανονισμού (ΕΕ) 1052/2016 της Ευρωπαϊκής Επιτροπής και στο πλαίσιο της ορθής, έγκυρης και έγκαιρης ενημέρωσης του επενδυτικού κοινού, γνωστοποιεί ότι την 16^η Φεβρουαρίου 2022 η Εταιρεία προέβη στην αγορά 1.000 ιδίων μετοχών με μέση τιμή κτήσης 7,1100 Ευρώ ανά μετοχή και συνολική αξία συναλλαγής 7.110,00 Ευρώ και την 17^η Φεβρουαρίου 2022 η Εταιρεία προέβη στην αγορά 1.200 ιδίων μετοχών με μέση τιμή κτήσης 7,0600 Ευρώ ανά μετοχή και συνολική αξία συναλλαγής 8.472,00 Ευρώ, σε εκτέλεση της από 07.05.2020 απόφασης της Τακτικής Γενικής Συνέλευσης των μετόχων της Εταιρείας και της από 02.06.2020 σχετικής απόφασης του Διοικητικού Συμβουλίου αυτής, καθώς και με την από 25.11.2021 απόφαση του Διοικητικού Συμβουλίου, δυνάμει της οποίας αποφασίσθηκε εκ νέου η επανέναρξη εφαρμογής του προγράμματος αγοράς ιδίων μετοχών.

From: IDEAL HOLDINGS A.E.
Posted At: 18 February 2022 10:23
Conversation: ΓΝΩΣΤΟΠΟΙΗΣΗ ΑΓΟΡΑΣ ΙΔΙΩΝ ΜΕΤΟΧΩΝ
Posted To: DOLAnnouncements2

Subject: ΓΝΩΣΤΟΠΟΙΗΣΗ ΑΓΟΡΑΣ ΙΔΙΩΝ ΜΕΤΟΧΩΝ

Η εταιρεία «IDEAL HOLDINGS A.E.» (εφεξής η «Εταιρεία») ανακοινώνει ότι σε εφαρμογή απόφασης της Έκτακτης Γενικής Συνέλευσης των μετόχων της 02.12.2021, της απόφασης του Διοικητικού Συμβουλίου της Εταιρείας της 23.12.2021 και βάσει της από 23.12.2021 Ανακοίνωσης Προγράμματος Αγοράς ιδίων μετοχών, προέβη την 17.02.2022, σε αγορά 1.800 ιδίων μετοχών με μέση τιμή κτήσης ευρώ 3,6450 ανά μετοχή, συνολικής αξίας ευρώ 6.561,00. Οι αγορές πραγματοποιήθηκαν μέσω του μέλους του Χρηματιστηρίου Αθηνών, "ΠΕΙΡΑΙΩΣ Α.Ε.Π.Ε.Υ.".

Μετά την προαναφερόμενη αγορά, η Εταιρεία κατέχει 111.227 ίδιες μετοχές, οι οποίες αντιστοιχούν σε ποσοστό 0,3534% του συνόλου των μετοχών της Εταιρείας.

Η ανακοίνωση εκδίδεται σύμφωνα με τον Κανονισμό (ΕΕ) αριθ. 596/2004 του Ευρωπαϊκού Κοινοβουλίου και του Συμβουλίου της 16^{ης} Απριλίου 2014 και τον κατ' εξουσιοδότηση Κανονισμό (ΕΕ) 2016/1052 της Επιτροπής της 8^{ης} Μαρτίου 2016.

From: ALPHA TRUST ΑΝΔΡΟΜΕΔΑ Α.Ε.Ε.Χ.
Posted At: 18 February 2022 10:24
Conversation: Ανακοίνωση αγοράς ιδίων μετοχών
Posted To: DOLAnnouncements2

Subject: Ανακοίνωση αγοράς ιδίων μετοχών

Δείτε την ανακοίνωση.

[Ανακοίνωση αγοράς ιδίων μετοχών](#)

From: ΙΑΤΡΙΚΟ ΑΘΗΝΩΝ Ε.Α.Ε.
Posted At: 18 February 2022 11:07
Conversation: Ανακοίνωση (Ορθή Επανάληψη)
Posted To: DOLAnnouncements2

Subject: Ανακοίνωση (Ορθή Επανάληψη)

Ενημερωνουμε το επενδυτικό κοινό ότι ο κ. Απόστολος Τερζόπουλος έχει αναλάβει ως Σύμβουλος Διοίκησης σε Οργανωτικά Θέματα του Ομίλου. Ο κ. Τερζόπουλος, έχει μακροχρόνια εμπειρία στον τομέα της υγείας, κατέχοντας ανώτατες διοικητικές θέσεις, σε μεγάλους Ομίλους του χώρου. Τα τελευταία 9 χρόνια ήταν στον Όμιλο Βιοϊατρικής, κατέχοντας τη θέση του Γενικού Διευθυντή της Διεύθυνσης Λειτουργίας & Δικτύων του Ομίλου.

[Ανακοίνωση](#)

From: ΙΑΤΡΙΚΟ ΑΘΗΝΩΝ Ε.Α.Ε.
Posted At: 18 February 2022 11:07
Conversation: Ανακοίνωση (Ορθή Επανάληψη)
Posted To: DOLAnnouncements2

Subject: Ανακοίνωση (Ορθή Επανάληψη)

Η Εταιρεία Ιατρικό Αθηνών ΕΑΕ ενημερώνει το επενδυτικό κοινό ότι ο κ. Γιώργος Μπουτσιούκος, ολοκληρώνοντας μια επιτυχημένη πορεία 38 ετών ως Γενικός Διευθυντής Ανθρώπινου Δυναμικού του Ομίλου, θα συνεχίσει τη συνεργασία του με τον Όμιλο μας ως Σύμβουλος Διοίκησης.

Τον κ. Μπουτσιούκο θα αντικαταστήσει ο κ. Θεόδωρος Παπαφωτόπουλος.

Ο κ. Παπαφωτόπουλος έχει πολυετή εμπειρία στο αντικείμενο, κατέχοντας σημαντικές διοικητικές θέσεις ευθύνης, στη Διαχείριση Ανθρώπινου Δυναμικού σε πολλές εταιρείες. Τα τελευταία 12 χρόνια κατείχε τη θέση του Διευθυντή Ανθρώπινου Δυναμικού στη εταιρεία BIC.

[Ανακοίνωση](#)

From: FURLIS A.E ΣΥΜΜΕΤΟΧΩΝ
Posted At: 18 February 2022 12:18
Conversation: ΑΝΑΚΟΙΝΩΣΗ ΟΙΚΟΝΟΜΙΚΟΥ ΗΜΕΡΟΛΟΓΙΟΥ ΕΤΟΥΣ 2022
Posted To: DOLAnnouncements2

Subject: ΑΝΑΚΟΙΝΩΣΗ ΟΙΚΟΝΟΜΙΚΟΥ ΗΜΕΡΟΛΟΓΙΟΥ ΕΤΟΥΣ 2022

ΑΝΑΚΟΙΝΩΣΗ ΟΙΚΟΝΟΜΙΚΟΥ ΗΜΕΡΟΛΟΓΙΟΥ ΕΤΟΥΣ 2022

[ΑΝΑΚΟΙΝΩΣΗ ΟΙΚΟΝΟΜΙΚΟΥ ΗΜΕΡΟΛΟΓΙΟΥ ΕΤΟΥΣ 2022](#)
[FINANCIAL CALENDAR 2022](#)

From: Ο.Τ.Ε. Α.Ε.
Posted At: 18 February 2022 12:37
Conversation: Ακύρωση Ιδίων Μετοχών
Posted To: DOLAnnouncements2

Subject: Ακύρωση Ιδίων Μετοχών

Δείτε την ανακοίνωση.

[Announcement_Cancellation_Own_Shares_GR](#)

From: Ο.Π.Α.Π. ΑΕ
Posted At: 18 February 2022 13:05
Conversation: Η Αίλwyn αυξάνει τη συμμετοχή της στον ΟΠΑΠ στο 48,1%
Posted To: DOLAnnouncements2

Subject: Η Αίλwyn αυξάνει τη συμμετοχή της στον ΟΠΑΠ στο 48,1%

Δείτε την συνημμένη ανακοίνωση.

[ΑΝΑΚΟΙΝΩΣΗ](#)

From: ΕΠΙΛΕΚΤΟΣ Α.Ε.Β.Ε.
Posted At: 18 February 2022 14:07
Conversation: ΑΝΑΚΟΙΝΩΣΗ ΟΡΙΣΜΟΥ ΝΕΟΥ ΕΣΩΤΕΡΙΚΟΥ ΕΛΕΓΚΤΗ
Posted To: DOLAnnouncements2

Subject: ΑΝΑΚΟΙΝΩΣΗ ΟΡΙΣΜΟΥ ΝΕΟΥ ΕΣΩΤΕΡΙΚΟΥ ΕΛΕΓΚΤΗ

ΑΝΑΚΟΙΝΩΣΗ ΟΡΙΣΜΟΥ ΝΕΟΥ ΕΣΩΤΕΡΙΚΟΥ ΕΛΕΓΚΤΗ

[ΑΝΑΚΟΙΝΩΣΗ ΟΡΙΣΜΟΥ ΝΕΟΥ ΕΣΩΤΕΡΙΚΟ ΕΛΕΓΚΤΗ](#)

From: ΕΥΡΩΠΑΪΚΗ ΠΙΣΤΗ Α.Ε.Γ.Α.
Posted At: 18 February 2022 14:08
Conversation: ΑΝΑΚΟΙΝΩΣΗ ΣΧΕΤΙΚΑ ΜΕ ΤΗΝ ΕΙΔΙΚΗ ΔΙΑΠΡΑΓΜΑΤΕΥΣΗ
Posted To: DOLAnnouncements2

Subject: ΑΝΑΚΟΙΝΩΣΗ ΣΧΕΤΙΚΑ ΜΕ ΤΗΝ ΕΙΔΙΚΗ ΔΙΑΠΡΑΓΜΑΤΕΥΣΗ

Η ΕΥΡΩΠΑΙΚΗ ΠΙΣΤΗ ΑΝΩΝΥΜΟΣ ΕΤΑΙΡΕΙΑ ΓΕΝΙΚΩΝ ΑΣΦΑΛΙΣΕΩΝ (η Εταιρεία) ανακοινώνει στο επενδυτικό κοινό, ότι την Δευτέρα 17 Φεβρουαρίου 2022, η Επιτροπή Εισαγωγών και Λειτουργίας Αγορών ενέκρινε μεταξύ άλλων:

- την παραίτηση της εταιρείας - μέλους του Χ.Α. «ΒΕΤΑ ΧΡΗΜΑΤΙΣΤΗΡΙΑΚΗ Α.Ε.Π.Ε.Υ.» από την ιδιότητα του Ειδικού Διαπραγματευτή επί των μετοχών των εταιρειών «ΕΥΡΩΠΑΪΚΗ ΠΙΣΤΗ Α.Ε.Γ.Α.» Ως τελευταία ημέρα Ειδικής Διαπραγμάτευσης επί των μετοχών της εισηγμένων εταιρειών ορίζεται η Τετάρτη 9 Μαρτίου 2022.
- την παραίτηση της εταιρείας - μέλους του Χ.Α. «ΠΑΝΤΕΛΑΚΗΣ ΧΡΗΜΑΤΙΣΤΗΡΙΑΚΗ Α.Ε.Π.Ε.Υ.» από την ιδιότητα του Ειδικού Διαπραγματευτή επί της μετοχής της εταιρείας «ΕΥΡΩΠΑΪΚΗ ΠΙΣΤΗ Α.Ε.Γ.Α.». Ως τελευταία ημέρα Ειδικής Διαπραγμάτευσης επί της μετοχής της εισηγμένης εταιρείας ορίζεται η Τετάρτη 9 Μαρτίου 2022.

From: Π.Γ. ΝΙΚΑΣ Α.Β.Ε.Ε.
Posted At: 18 February 2022 14:30
Conversation: Ανακοίνωση βάσει του άρθρου 24 παράγραφος 2 (α) και (β) του Ν. 3461/2006
Posted To: DOLAnnouncements2
Subject: Ανακοίνωση βάσει του άρθρου 24 παράγραφος 2 (α) και (β) του Ν. 3461/2006

Ανακοίνωση

Σύμφωνα με το άρθρο 24, παράγραφος 2 (α) και (β) του Ν. 3461/2006, η εταιρεία με την επωνυμία «CRYRED INVESTMENTS LIMITED» (στο εξής ο «Προτείνων») δηλώνει ότι στις 16 Φεβρουαρίου 2022, απέκτησε 4.036 συνολικά κοινές ονομαστικές μετοχές της ανώνυμης εταιρείας με την επωνυμία «ΠΑΝΑΓΙΩΤΗΣ Γ. ΝΙΚΑΣ ΑΝΩΝΥΜΗ ΒΙΟΜΗΧΑΝΙΚΗ ΚΑΙ ΕΜΠΟΡΙΚΗ ΕΤΑΙΡΕΙΑ» (στο εξής η «Εταιρεία») έναντι 1,24 Ευρώ ανά μετοχή. Κατόπιν αυτής της απόκτησης, το ποσοστό των δικαιωμάτων ψήφου που κατέχει άμεσα και έμμεσα ο Προτείνων στην Εταιρεία διαμορφώθηκε σε περίπου 98,87 % από περίπου 95,05% που ήταν στις 21.01.2022.

From: ΕΛΛΑΚΤΩΡ Α.Ε.
Posted At: 18 February 2022 16:20
Conversation: Αλλαγή σύνθεσης Επιτροπής Ελέγχου
Posted To: DOLAnnouncements2

Subject: Αλλαγή σύνθεσης Επιτροπής Ελέγχου

1. Απόσπασμα πρακτικού Διοικητικού Συμβουλίου της 11.02.2022, αλλαγή σύνθεσης Επιτροπής Ελέγχου
2. Απόσπασμα πρακτικού Επιτροπής Ελέγχου της 14.02.2022, συγκρότηση εκ νέου σε σώμα
3. Ανακοίνωση περί αλλαγής σύνθεσης Επιτροπής Ελέγχου (ορθή επανάληψη)

[Απόσπασμα Πρακτικού ΔΣ 11.02.2022](#)

[Απόσπασμα Πρακτικού ΕΕ 14.02.2022](#)

[Ανακοίνωση περί αλλαγής σύνθεσης ΕΕ \(ορθή Επανάληψη\)](#)

From: INFORM Π. ΛΥΚΟΣ Α.Ε. ΣΥΜΜΕΤΟΧΩΝ
Posted At: 18 February 2022 16:20
Conversation: Αγορά Ιδίων Μετοχών 11.02.2022-17.02.2022
Posted To: DOLAnnouncements2
Subject: Αγορά Ιδίων Μετοχών 11.02.2022-17.02.2022

Κορωπί, 18/02/2022

INFORM Π. ΛΥΚΟΣ Α.Ε. ΣΥΜΜΕΤΟΧΩΝ (Σύμβολο Χ.Α.: ΛΥΚ)

Η εταιρεία INFORM Π. ΛΥΚΟΣ Α.Ε. ΣΥΜΜΕΤΟΧΩΝ, σύμφωνα με τον Κανονισμό (ΕΕ) αριθ. 596/2014 του Ευρωπαϊκού Κοινοβουλίου και του Συμβουλίου της 16ης Απριλίου 2014 και τον κατ' εξουσιοδότηση Κανονισμό (ΕΕ) 2016/1052 της Επιτροπής της 8ης Μαρτίου 2016, καθώς και βάσει της σχετικής απόφασης της Τακτικής Γενικής Συνέλευσης της 18/06/2021, ανακοινώνει ότι την περίοδο 11/02/2022 - 17/02/2022, αγόρασε συνολικά 14.287 ίδιες μετοχές, ως ακολούθως:

Ημερομηνία	Αριθμός Μετοχών	Συνολικό Ποσό (€)	Μέση Τιμή (€)	Χαμηλότερη Τιμή (€)	Υψηλότερη Τιμή (€)
11/02/2022	2.271	3.708,13	1,6328	1,6200	1,6700
14/02/2022	2.844	4.802,11	1,6885	1,6700	1,6950
15/02/2022	2.978	5.119,07	1,7190	1,6900	1,7450
16/02/2022	3.051	5.297,54	1,7363	1,6800	1,7400
17/02/2022	3.143	5.383,76	1,7129	1,6700	1,7200
Σύνολο	14.287	24.310,61			

Μετά και τις προαναφερόμενες αγορές, η Εταιρεία κατέχει 202.727 ίδιες μετοχές, ποσοστό 0,99% του συνόλου των μετοχών της Εταιρείας.

ΠΛΗΡΟΦΟΡΙΕΣ: ΜΟΝΑΔΑ ΕΞΥΠΗΡΕΤΗΣΗΣ ΜΕΤΟΧΩΝ ΚΑΙ ΕΤΑΙΡΙΚΩΝ
ΑΝΑΚΟΙΝΩΣΕΩΝ

e-mail: ir@lykos.gr

[Αγορά Ιδίων Μετοχών 11.02.2022-17.02.2022](#)

Ομολογιακά Δάνεια Επιχειρήσεων – Οργανωμένη Αγορά (Μη Μετατρέψιμα)

Πλήθος Εισηγμένων Ομολογιών	Ονομαστική αξία	Τιμή έκδοσης	Σημερινό επιτόκιο	Ημερ. λήξης	Διάρκεια (έτη)	Σημείωση	Τοκομερίδιο		Μον. Διασπ.	Ομόλογα Επιχειρήσεων	Δεδ. Τόκος	Αποδ. Λήξη	Κατωτ Τιμή	Ανωτ Τιμή	Τιμή κλεισ. Προηγ.	Κλείσιμο-ημ/νία	Όγκος	Αξία Συναλλαγών	Τελευταία εντολή					
							Κοινό	Προτιμησιακό											Τιμή	Αγορ./ Πώλ.	Ημερομηνία	λαχ έτους	Μεγ έτους	
120,000	1,000.00	1,000.00	3.95	04/04/2025	7	---	8	---	1	ΓΕΚ ΤΕΡΝΑ Α.Ε. (Μη μετατρέψιμο)	15.4708	2.8970	101.7500	101.7500	101.7500	102.2000	17/02/2022	54,000	55,780.43	101.7500	A	18/02/2022	101.4516	103.2000
320,000	1,000.00	1,000.00	3.40	21/07/2027	7	---	4	---	1	LAMDA DEVELOPMENT Α.Ε. (Μη μετατρέψιμο)	3.0222	3.3260	98.4900	99.5000	99.5000	98.8470	17/02/2022	190,000	188,530.41	98.8400	A	18/02/2022	97.8000	102.0000
200,000	1,000.00	1,000.00	2.10	27/10/2027	7	---	3	---	1	Ο.Π.Α.Π. Α.Ε. (Μη Μετατρέψιμο)	6.8833	2.2370	98.9700	99.4351	98.9799	98.0000	17/02/2022	8,000	7,977.52	98.0001	A	18/02/2022	97.0100	101.7500
150,000	1,000.00	1,000.00	2.65	22/10/2026	5	---	1	---	1	CPLP SHIPPING HOLDINGS PLC (Μη μετατρέψιμο)	9.0542	3.4790	96.5000	96.5000	96.5000	97.3460	17/02/2022	2,000	1,948.11	96.5000	A	18/02/2022	96.5000	100.0000
250,000	1,000.00	1,000.00	2.45	16/11/2028	7	---	1	---	1	ΕΛΒΑΛΧΑΛΚΟΡ Α.Ε. (Μη μετατρέψιμο)	6.6694	2.8690	97.5000	97.5000	97.5000	98.3710	16/02/2022	30,000	29,450.08	96.0000	A	18/02/2022	95.5001	100.2900
120,000	1,000.00	1,000.00	2.65	06/12/2028	7	---	1	---	1	ΝΟΒΑΛ ΠΡΟΠΕΡΤΥ ΑΕΕΑΠ (Μη μετατρέψιμο)	5.7417	3.1630	97.0000	97.0000	97.0000	97.0000	16/02/2022	5,000	4,878.71	96.7000	A	18/02/2022	95.9106	100.0000
300,000	1,000.00	1,000.00	2.30	14/12/2028	7	---	1	---	1	ΓΕΚ ΤΕΡΝΑ Α.Ε. (Μη μετατρέψιμο)	4.4722	3.0940	---	---	---	95.4000	15/02/2022	---	---	96.0000	A	18/02/2022	95.4000	100.0000
500,000	1,000.00	1,000.00	2.75	03/07/2027	7	---	4	---	1	ΓΕΚ ΤΕΡΝΑ Α.Ε. (Μη μετατρέψιμο)	3.8194	3.2740	96.2500	96.9999	96.8900	96.4980	17/02/2022	82,000	79,403.68	96.4001	A	18/02/2022	96.2000	99.0000
200,000	1,000.00	1,000.00	3.60	12/03/2026	7	---	6	---	1	ΑΕΡΟΠΟΡΙΑ ΑΙΓΑΙΟΥ Α.Ε. (Μη μετατρέψιμο)	16.2000	3.2850	99.7400	100.0000	99.8628	99.7400	17/02/2022	100,000	101,482.80	99.6400	A	18/02/2022	97.8982	101.3000
175,000	1,000.00	1,000.00	3.40	26/07/2024	5	---	6	---	1	ΑΤΤΙΣΑ Α.Ε. ΣΥΜΜΕΤΟΧΩΝ (Μη μετατρέψιμο)	2.5500	4.3550	97.0101	97.6900	97.0101	97.8440	17/02/2022	202,000	197,835.30	97.0101	A	18/02/2022	96.9145	99.4500
90,000	1,000.00	1,000.00	3.00	11/05/2023	5	---	8	---	1	CORAL Α.Ε. (Μη μετατρέψιμο)	8.5833	1.9720	100.3000	101.2000	100.9706	101.0000	17/02/2022	68,000	69,243.67	100.5000	A	18/02/2022	100.0100	102.0000
20,148	1,000.00	1,000.00	4.95	26/06/2023	5	---	8	---	1	B&F Α.Β.Ε.Ε. ΕΝΔΥΜΑΤΩΝ (Μη μετατρέψιμο)	7.8375	3.7990	---	---	---	100.5920	15/02/2022	---	---	99.1001	A	18/02/2022	99.7300	101.0000
200,000	1,000.00	1,000.00	1.90	23/03/2028	7	---	2	---	1	ΜΟΤΟΡ ΟΪΛ ΔΙΥΛΙΣΤΗΡΙΑ ΚΟΡΙΝΘΟΥ ΑΕ (Μη μετατρέψιμο)	8.0222	2.3140	96.8500	97.7000	97.5413	97.2860	17/02/2022	75,000	73,757.66	96.8500	A	18/02/2022	96.6191	99.2000
100,000	1,000.00	1,000.00	2.70	25/05/2026	5	---	2	---	1	COSTAMARE PARTICIPATIONS PLC (Μη μετατρέψιμο)	6.6750	3.1330	98.1100	98.1100	98.1100	98.5000	17/02/2022	1,000	987.78	98.1000	A	18/02/2022	97.0927	102.0000
300,000	1,000.00	1,000.00	2.30	20/07/2028	7	---	2	---	1	ΠΡΟΝΤΕΑ ΑΕΕΑΠ (Μη μετατρέψιμο)	2.1083	3.5270	93.0000	93.5000	93.2500	93.0670	17/02/2022	12,000	11,219.70	93.0001	A	18/02/2022	92.1001	98.1000
150,000	1,000.00	1,000.00	2.60	22/10/2026	7	---	5	---	1	ΤΕΡΝΑ ΕΝΕΡΓΕΙΑΚΗ Μ.Α.Ε.Χ. (Μη μετατρέψιμο)	8.8833	3.0170	97.5000	97.5000	97.5000	97.5000	17/02/2022	5,000	4,919.42	97.2000	A	18/02/2022	96.0000	99.9900
100,000	1,000.00	1,000.00	2.80	25/01/2027	5	---	1	---	1	PREMIA Α.Ε. (Μη μετατρέψιμο)	2.1778	3.6070	---	---	---	96.5500	17/02/2022	---	---	96.5000	A	18/02/2022	94.9391	99.5000
100,000	1,000.00	1,000.00	2.95	11/02/2027	5	---	1	---	1	SAFE BULKERS PARTICIPATIONS PLC (Μη μετατρέψιμο)	0.9014	3.8950	96.0000	96.0000	96.0000	94.9460	17/02/2022	1,000	960.90	96.0000	A	18/02/2022	94.2500	99.9900

Σημειώσεις Εταιρικών Ομολόγων

Ο Όγκος Συναλλαγών υπολογίζεται ως (Τεμάχια) * (Ονομαστική Τιμή). Η Αξία Συναλλαγών υπολογίζεται ως (Τεμάχια) * (Ονομαστική Τιμή) * (Τιμή %) + (Δεδουλευμένοι Τόκοι).

Οι τιμές συναλλαγών των ομολόγων υπολογίζονται ως ποσοστό επί τοις εκατό (%) της ονομαστικής τους τιμής.

Όλα τα ομόλογα έχουν Ονομαστική Αξία εκπεφρασμένη σε Ευρώ (εκτός εάν σημειώνεται διαφορετικά).

Ομόλογα Ελληνικού Δημοσίου

Πλήθος Εισηγμ. Ομολογιών	Ονομ. αξία	Σημερινό επιτόκιο	Υπολογισμός Δεδουλευμένων	Ημερ/νία Λήξης [1]	Διάρκεια (έτη)	Σημείωση	Ημερομηνία Πληρ.	Αξία τρέχοντος	Μον. Διασπ.	Ομόλογα Ελληνικού Δημοσίου	Κατωτ Τιμή	Ανωτ Τιμή	Τιμή κλεισ.	Προηγ. Κλείσιμο-ημ/νία	Όγκος	Αξία Συναλλαγών	Τελευταία εντολή Αγορ./ Πώλ. Ημερομηνία
3,000,000	1,000.00	4.38	Πργμ/Πργμ	01/08/2022	5	---	01/08	4.38	1	ΟΕΔ-ΣΤΘ-010822-05Χ-4,375-1,000	---	---	---	---	---	---	1.0000 A 28/11/2018
4,500,000	1,000.00	1.88	Πργμ/Πργμ	04/02/2035	15	---	04/02	1.88	1	ΟΕΔ-ΣΤΘ-040235-15Χ-1,875-1,000	---	---	---	---	---	---	---
2,500,000	1,000.00	3.45	Πργμ/Πργμ	02/04/2024	5	---	02/04	3.45	1	ΟΕΔ-ΣΤΘ-020424-05Χ-3,450-1,000	---	---	---	---	---	---	---
6,000,000	1,000.00	0.75	Πργμ/Πργμ	18/06/2031	10	---	18/06	0.75	1	ΟΕΔ-ΣΤΘ-180631-10Χ-0,750-1,000	---	---	---	---	---	---	---
4,355,990,324	1.00	3.50	Πργμ/Πργμ	30/01/2023	5	---	01/02 - 31/01	3.50	1	ΟΕΔ-ΣΤΘ-300123-05Χ-3,500-1,00	---	---	---	94.5720 13/07/2018	---	---	1.0000 A 28/11/2018
5,962,747,327	1.00	3.75	Πργμ/Πργμ	30/01/2028	10	---	/02 - 01/02 - 31/	3.75	1	ΟΕΔ-ΣΤΘ-300128-10Χ-3,750-1,00	---	---	---	85.4610 13/07/2018	---	---	1.0000 A 28/11/2018
6,567,309,386	1.00	3.90	Πργμ/Πργμ	30/01/2033	15	---	/02 - 01/02 - 31/	3.90	1	ΟΕΔ-ΣΤΘ-300133-15Χ-3,900-1,00	---	---	---	78.6730 13/07/2018	---	---	1.0000 A 28/11/2018
5,222,848,349	1.00	4.00	Πργμ/Πργμ	30/01/2037	19	---	/02 - 01/02 - 31/	4.00	1	ΟΕΔ-ΣΤΘ-300137-19Χ-4,000-1,00	---	---	---	77.0370 13/07/2018	---	---	1.0000 A 28/11/2018
5,126,770,669	1.00	4.20	Πργμ/Πργμ	30/01/2042	24	---	/02 - 01/02 - 31/	4.20	1	ΟΕΔ-ΣΤΘ-300142-24Χ-4,200-1,00	---	---	---	77.7640 13/07/2018	---	---	1.0000 A 28/11/2018
119,550,565	1.00	4.30	Πργμ/Πργμ	24/02/2023	11	---	24/02	4.30	1	ΟΕΔ-ΣΤΘ-240223-11Χ-2,000-1,00	---	---	---	10.0000 22/06/2015	---	10.0000	A 11/07/2019
48,794,718	1.00	4.30	Πργμ/Πργμ	24/02/2024	12	---	24/02	4.30	1	ΟΕΔ-ΣΤΘ-240224-12Χ-2,000-1,00	---	---	---	10.0000 22/06/2015	---	---	---
40,248,141	1.00	4.30	Πργμ/Πργμ	24/02/2025	13	---	24/02	4.30	1	ΟΕΔ-ΣΤΘ-240225-13Χ-2,000-1,00	---	---	---	10.0000 22/06/2015	---	---	---
59,586,043	1.00	4.30	Πργμ/Πργμ	24/02/2026	14	---	24/02	4.30	1	ΟΕΔ-ΣΤΘ-240226-14Χ-2,000-1,00	---	---	---	10.0000 22/06/2015	---	---	---
41,118,344	1.00	4.30	Πργμ/Πργμ	24/02/2027	15	---	24/02	4.30	1	ΟΕΔ-ΣΤΘ-240227-15Χ-2,000-1,00	---	---	---	10.0000 22/06/2015	---	---	---
45,137,734	1.00	4.30	Πργμ/Πργμ	24/02/2028	16	---	24/02	4.30	1	ΟΕΔ-ΣΤΘ-240228-16Χ-2,000-1,00	---	---	---	10.0000 22/06/2015	---	---	---
61,768,888	1.00	4.30	Πργμ/Πργμ	24/02/2029	17	---	24/02	4.30	1	ΟΕΔ-ΣΤΘ-240229-17Χ-2,000-1,00	---	---	---	10.0000 22/06/2015	---	---	---
54,567,744	1.00	4.30	Πργμ/Πργμ	24/02/2030	18	---	24/02	4.30	1	ΟΕΔ-ΣΤΘ-240230-18Χ-2,000-1,00	---	---	---	10.0000 22/06/2015	---	---	---
37,541,515	1.00	4.30	Πργμ/Πργμ	24/02/2031	19	---	24/02	4.30	1	ΟΕΔ-ΣΤΘ-240231-19Χ-2,000-1,00	---	---	---	10.0000 22/06/2015	---	---	---
37,558,317	1.00	4.30	Πργμ/Πργμ	24/02/2032	20	---	24/02	4.30	1	ΟΕΔ-ΣΤΘ-240232-20Χ-2,000-1,00	---	---	---	10.0000 22/06/2015	---	---	---
37,473,732	1.00	4.30	Πργμ/Πργμ	24/02/2033	21	---	24/02	4.30	1	ΟΕΔ-ΣΤΘ-240233-21Χ-2,000-1,00	---	---	---	10.0000 22/06/2015	---	---	---
33,888,293	1.00	4.30	Πργμ/Πργμ	24/02/2034	22	---	24/02	4.30	1	ΟΕΔ-ΣΤΘ-240234-22Χ-2,000-1,00	---	---	---	10.0000 22/06/2015	---	---	---
35,177,800	1.00	4.30	Πργμ/Πργμ	24/02/2035	23	---	24/02	4.30	1	ΟΕΔ-ΣΤΘ-240235-23Χ-2,000-1,00	---	---	---	10.0000 22/06/2015	---	---	---
35,547,268	1.00	4.30	Πργμ/Πργμ	24/02/2036	24	---	24/02	4.30	1	ΟΕΔ-ΣΤΘ-240236-24Χ-2,000-1,00	---	---	---	10.0000 22/06/2015	---	---	---
40,246,306	1.00	4.30	Πργμ/Πργμ	24/02/2037	25	---	24/02	4.30	1	ΟΕΔ-ΣΤΘ-240237-25Χ-2,000-1,00	---	---	---	10.0000 22/06/2015	---	---	---
37,643,952	1.00	4.30	Πργμ/Πργμ	24/02/2038	26	---	24/02	4.30	1	ΟΕΔ-ΣΤΘ-240238-26Χ-2,000-1,00	---	---	---	10.0000 22/06/2015	---	---	---
36,977,100	1.00	4.30	Πργμ/Πργμ	24/02/2039	27	---	24/02	4.30	1	ΟΕΔ-ΣΤΘ-240239-27Χ-2,000-1,00	---	---	---	10.0000 22/06/2015	---	---	---
41,615,000	1.00	4.30	Πργμ/Πργμ	24/02/2040	28	---	24/02	4.30	1	ΟΕΔ-ΣΤΘ-240240-28Χ-2,000-1,00	---	---	---	10.0000 22/06/2015	---	---	---
42,227,208	1.00	4.30	Πργμ/Πργμ	24/02/2041	29	---	24/02	4.30	1	ΟΕΔ-ΣΤΘ-240241-29Χ-2,000-1,00	---	---	---	10.0000 22/06/2015	---	---	---
68,288,487	1.00	4.30	Πργμ/Πργμ	24/02/2042	30	---	24/02	4.30	1	ΟΕΔ-ΣΤΘ-240242-30Χ-2,000-1,00	---	---	---	10.0000 22/06/2015	---	---	---
4,000,000	1,000.00	3.88	Πργμ/Πργμ	12/03/2029	10	---	12/03	3.88	1	ΟΕΔ-ΣΤΘ-120329-10Χ-3,875-1,0000	---	---	---	---	---	100.0000	A 15/10/2019
4,500,000	1,000.00	0.00	Πργμ/Πργμ	12/02/2026	5	---	12/02	0.00	1	ΟΕΔ-ΣΤΘ-120226-05Χ-0,000-1,000	---	---	---	---	---	---	---
3,000,000	1,000.00	3.38	Πργμ/Πργμ	15/02/2025	7	---	15/02	3.38	1	ΟΕΔ-ΣΤΘ-150225-07Χ-3,375-1,000	---	---	---	---	---	---	---
250,250	1,000.00	2.90	Πργμ/Πργμ	20/03/2023	4	---	20/03	2.90	1	ΟΕΔ-ΣΤΘ-200323-04Χ-2,900-1,000	---	---	---	---	---	---	---
964,000	1,000.00	3.25	Πργμ/Πργμ	20/03/2025	6	---	20/03	3.25	1	ΟΕΔ-ΣΤΘ-200325-06Χ-3,250-1,000	---	---	---	---	---	---	---

Σημειώσεις Ομολόγων Ελλ. Δημοσίου

Ο Όγκος Συναλλαγών υπολογίζεται ως (Τεμάχια) * (Ονομαστική Τιμή). Η Αξία Συναλλαγών υπολογίζεται ως (Τεμάχια) * (Ονομαστική Τιμή) * (Τιμή %) + (Δεδουλευμένοι Τόκοι)

Η Αξία του τρέχοντος τοκομεριδίου για τις εκδόσεις Ονομαστικής Αξίας 0,01 ευρώ, αναφέρεται σε Ονομαστική Αξία 100 ευρώ.

FLR (= Floating Interest Rate) Ομόλογο Μεταβλητού Επιτοκίου.

[1] - Η Ημερομηνία Λήξης της τοκοφόρου περιόδου και η Ημερομηνία Πληρωμής του τοκομεριδίου.

Ομόλογα Ελληνικού Δημοσίου

Πλήθος Εισηγμ. Ομολογιών	Ονομ. αξία	Σημερινό επιτόκιο	Υπολογισμός Δεδουλευμένων	Ημερ/νία Λήξης [1]	Διάρκεια (έτη)	Σημείωση	Ημερομηνία Πληρ.	Αξία τρέχοντος	Μον. Διαπρ.	Ομόλογα Ελληνικού Δημοσίου	Κατωτ Τιμή	Ανωτ Τιμή	Τιμή κλεισ.	Προηγ. Κλείσιμο-ημ/νία	Όγκος	Αξία Συναλλαγών	Τελευταία εντολή Αγορ./ Πώλ. Ημερομηνία
2,100,000	1,000.00	3.55	Πργμ/Πργμ	20/03/2026	7	---	20/03	3.55	1	ΟΕΔ-ΣΤΘ-200326-07Χ-3,550-1,000	---	---	---	---	---	---	---
40,000	1,000.00	0.11	FLR Πργμ/360	16/09/2022	1	---	16/03 - 16/09	---	1	ΟΕΔ-ΚΥΜ-160922-01Χ-0,108-1,000	---	---	---	---	---	---	---
5,500,000	1,000.00	1.50	Πργμ/Πργμ	18/06/2030	10	---	18/06	1.50	1	ΟΕΔ-ΣΤΘ-180630-10Χ-1,500-1,000	---	---	---	---	---	---	---
5,364,250	1,000.00	3.25	Πργμ/Πργμ	20/03/2050	30	---	20/03	3.25	1	ΟΕΔ-ΣΤΘ-200350-30Χ-3,250-1,000	---	---	---	---	---	---	---
2,424,361	1,000.00	2.00	Πργμ/Πργμ	22/04/2027	7	---	22/04	2.00	1	ΟΕΔ-ΣΤΘ-220427-07Χ-2,000-1,000	---	---	---	---	---	---	99.9000 A 22/04/2020
2,500,000	1,000.00	1.88	Πργμ/Πργμ	23/07/2026	7	---	23/07	1.88	1	ΟΕΔ-ΣΤΘ-230726-07Χ-1,875-1,000	---	---	---	---	---	---	---
3,500,000	1,000.00	1.88	Πργμ/Πργμ	24/01/2052	30	---	24/01	1.88	1	ΟΕΔ-ΣΤΘ-240152-30Χ-1,875-1,000	---	---	---	---	---	---	---
3,000,000	1,000.00	1.75	Πργμ/Πργμ	26/01/2032	10	---	18/06	1.75	1	ΟΕΔ-ΣΤΘ-180632-10Χ-1,750-1,000	---	---	---	---	---	---	---

Σημειώσεις Ομολόγων Ελλ. Δημοσίου

Ο Όγκος Συναλλαγών υπολογίζεται ως (Τεμάχια) * (Ονομαστική Τιμή). Η Αξία Συναλλαγών υπολογίζεται ως (Τεμάχια) * (Ονομαστική Τιμή) * (Τιμή %) + (Δεδουλευμένοι Τόκοι)

Η Αξία του τρέχοντος τοκομεριδίου για τις εκδόσεις Ονομαστικής Αξίας 0,01 ευρώ, αναφέρεται σε Ονομαστική Αξία 100 ευρώ.

FLR (= Floating Interest Rate) Ομόλογο Μεταβλητού Επιτοκίου.

[1] - Η Ημερομηνία Λήξης της τοκοφόρου περιόδου και η Ημερομηνία Πληρωμής του τοκομεριδίου.

Έντοκα Γραμμάτια & Zero Coupon Ομόλογα Ελληνικού Δημοσίου

Ημερ/νία	Διάρκειας 13 εβδομάδων									Διάρκειας 26 εβδομάδων									Διάρκειας 52 εβδομάδων									
	Ημερ/νία Λήξης	Αρχικό Επιτόκιο	Πλήθος Εισηγμένων	Ονομική αξία	Τιμή έκδοσης	Τελευταία Τιμή	Συναλλαγή Ημερομηνία	Όγκος Συναλλαγών	Σημ.	Ημερ/νία Λήξης	Αρχικό Επιτόκιο	Πλήθος Εισηγμένων	Ονομική αξία	Τιμή έκδοσης	Τελευταία Τιμή	Συναλλαγή Ημερομηνία	Όγκος Συναλλαγών	Σημ.	Ημερ/νία Λήξης	Αρχικό Επιτόκιο	Πλήθος Εισηγμένων	Ονομική αξία	Τιμή έκδοσης	Τελευταία Τιμή	Συναλλαγή Ημερομηνία	Όγκος Συναλλαγών	Σημ.	
12/03/2021	---	---	---	---	---	---	---	---	---	---	---	---	---	---	---	---	---	---	---	---	---	---	---	---	---	---	---	---
11/06/2021	---	---	---	---	---	---	---	---	---	---	---	---	---	---	---	---	---	---	---	---	---	---	---	---	---	---	---	---
10/09/2021	---	---	---	---	---	---	---	---	---	---	---	---	---	---	---	---	---	---	---	---	---	---	---	---	---	---	---	---
10/12/2021	---	---	---	---	---	---	---	---	---	---	---	---	---	---	---	---	---	---	---	---	---	---	---	---	---	---	---	---
11/03/2022	---	-0.22	1,000,000	1,000.00	1,002.24	---	---	---	---	---	---	---	---	---	---	---	---	---	---	---	---	---	---	---	---	---	---	
10/06/2022	---	-0.31	1,600,000	1,000.00	1,003.10	---	---	---	---	---	---	---	---	---	---	---	---	---	---	---	---	---	---	---	---	---	---	
09/09/2022	---	-0.31	1,000,000	1,000.00	1,003.14	---	---	---	---	---	---	---	---	---	---	---	---	---	---	---	---	---	---	---	---	---	---	
09/12/2022	---	-0.40	600,000	1,000.00	1,004.06	---	---	---	---	---	---	---	---	---	---	---	---	---	---	---	---	---	---	---	---	---	---	

Ημερήσιο Δελτίο Τιμών

Έτος: 143 Αύξων Αριθμός Συνεδρίασης: 34

Ενότητα 5: Ομόλογα Ελληνικού Δημοσίου Διαπραγματεύσιμα με τη Μέθοδο Εκφώνησης - Αντιφώνησης

Παρασκευή, 18 Φεβρουαρίου, 2022

Ομόλογα σε Κυκλοφορία	Νόμισμα / Ελάχιστη διαπραγ.	Ημερομηνία Πληρ.	Αξία τρέχοντος τοκομεριδίου	Σημείωση	Τοκομερίδιο	Μονάδα διαπίσης	Ημερ/νία Έκδοσης	Διάρκεια (έτη)	Σημερινό επιτόκιο	Υ.Δ.Τ σε ημέρες	Ομόλογα	Τελευταία τιμή προηγ.	Τελευτ. Τιμή	Εκφ. τοις μετρητοίς (€)	Συναλλαγές σε τμχ	Ελάχιστο ζωής	Μέγιστο ζωής		
Νομικών Προσώπων και Εταιρειών σε Συνάλλαγμα και Ευρο																			
0	GBP / 10	01/12	0.25	---	65	1	01/12/1928	100	2.5	360	Ε.Κ.Τ.Ε.	---	---	---	---	---	---		
103,746	GBP / 10	01/12	0.25	---	63	1	01/12/1930	98	2.5	360	Ε.Κ.Τ.Ε. σειρά	2.27	05/02/1996	2.27	Π	05/02/1996	---	2.27	2.27

Σημειώσεις Ομολόγων Ελλ. Δημοσίου

Υ.Δ.Τ: Υπολογισμός Δεδουλευμένων Τόκων.

FLR (= Floating Interest Rate) Ομόλογο Μεταβλητού Επιτοκίου.

Η ελάχιστη διαπραγματεύσιμη Ονομαστική Αξία για όλους τους Άυλους Τίτλους του Δημοσίου είναι τα 100 Ευρώ.

(μφρ-0)

Πίνακας Μελών Χρηματιστηρίου Αθηνών και Μελών ΕΤ.ΕΚ.

Επωνυμία	Διεύθυνση	Τηλέφωνο	Φαξ	Αγορά Μετοχών			Αγορά Παραγώγων		Μέλη ΕΤ.ΕΚ.	
				Μέλος Αγοράς	Μέλος εξ Αποστάσεως	Ειδικός Διαπρήτης	Διαπρήτης	Ειδικός Διαπρήτης	Γενικό Εκκαθ/στικό	Άμεσο Εκκαθ/στικό
AEONIC SECURITIES C.I.F. P.L.C.	ΛΑΪΟΥ 6, ΓΡ. 301B, ANNA COURT ,	35725337600		a	a					
ARGUS STOCKBROKERS LTD	25 ΛΕΩΦΟΡΟΣ ΔΗΜΟΣΘΕΝΗ ΣΕΒΕΡΗ 25 ,	0035722717000		a	a		a			
ATLANTIC SECURITIES LTD	ΠΡΟΔΡΟΜΟΥ 37 37,	0035722445400		a	a					
ΑΧΟΝ ΧΡΗΜΑΤΙΣΤΗΡΙΑΚΗ Α.Ε.Π.Ε.Υ.	ΣΤΑΔΙΟΥ 48 48, ΑΘΗΝΑ	2103363800		a			a			
ΒΕΤΑ ΧΡΗΜΑΤΙΣΤΗΡΙΑΚΗ Α.Ε.Π.Ε.Υ.	Λ.ΑΛΕΞΑΝΔΡΑΣ 29 29 , ΑΘΗΝΑ	2106478930		a		a	a			a
BNP PARIBAS SECURITIES SERVICES	ΛΑΜΨΑΚΟΥ 2 2, ΑΘΗΝΑ	2107468500							a	
BOFA SECURITIES EUROPE SA	112 AVENUE KL?BER 75116 ,	+33 153655555		a	a					
CAPITAL ΑΧΕΠΕΥ	ΜΗΤΡΟΠΟΛΕΩΣ 58 58, ΑΘΗΝΑ	2103369700		a			a			
CFS ΧΡΗΜΑΤΙΣΤΗΡΙΑΚΗ Α.Ε.Π.Ε.Υ.	ΠΑΠΑΡΡΗΓΟΠΟΥΛΟΥ 3 3, ΑΘΗΝΑ	2103360800		a						
CITIGROUP GLOBAL MARKETS EUROPE AG	REUTERWEG 16 FRANKFURT 16,	+49 691366-0		a	a					
CITIGROUP GLOBAL MARKETS LIMITED	33 CANADA SQUARE -CANARY WHARF 1,	+44 02079864000		a						
CREDIT SUISSE BANK (EUROPE), S.A.	CALLE AYALA 42, 3A PLANTA-B MADRID ,	+34917916000		a	a					
CREDIT SUISSE SECURITIES (EUROPE) LIMITED	ONE CABOT SQUARE 1 , LONDON	+44 2078888888		a						
DEUTSCHE BANK AG	GREAT WINCHESTER STREET 1 , LONDON	+44 20 754 54209	00441133361437		a					
EUROBANK EQUITIES Α.Ε.Π.Ε.Υ.	ΦΙΛΕΛΛΗΝΩΝ 10 & ΞΕΝΟΦΩΝΤΟΣ 13 , ΑΘΗΝΑ	2103720425		a		a	a	a		a
EUROCORP Α.Ε.Π.Ε.Υ.	ΠΛ.ΦΙΛΙΚΗΣ ΕΤΑΙΡΕΙΑΣ 14 14, ΑΘΗΝΑ	2107263600		a			a			a
EUROTRUST ΧΡΗΜΑΤΙΣΤΗΡΙΑΚΗ Α.Ε.Π.Ε.Υ.	ΣΕΒΑΣΤΟΥΠΟΛΕΩΣ 113 113, ΑΘΗΝΑ	2103363100		a						
EUROXX ΧΡΗΜΑΤΙΣΤΗΡΙΑΚΗ Α.Ε.Π.Ε.Υ.	ΠΑΛΛΑΙΟΛΟΓΟΥ 7, ΧΑΛΑΝΔΡΙ	+30 2106879400	210-6879401	a		a	a	a		a
	ΠΑΛΛΑΙΟΛΟΓΟΥ 7, ΧΑΛΑΝΔΡΙ	(210)-6879400	(210)-6879401							
GLOBAL CAPITAL SECURITIES & FINANCIAL SERVICES LTD	Λ.ΑΡΧΙΕΠΙΣΚΟΠΟΥ ΜΑΚΑΡΙΟΥ Γ50 50,	0035722710710		a	a					
HSBC CONTINENTAL EUROPE	Λ.ΜΕΣΟΓΕΙΩΝ 109-111 109-111,	2106960000							a	
INDEX ΧΡΗΜΑΤΙΣΤΗΡΙΑΚΗ Α.Ε.Π.Ε.Υ.	ΔΡΑΓΑΤΣΑΝΙΟΥ 6 6, ΑΘΗΝΑ	2103213920		a						
LAIKI FINANCIAL SERVICES LTD	ΛΕΩΦ. ΒΥΡΩΝΟΣ 26, ΛΕΥΚΩΣΙΑ ΚΥΠΡΟΥ	357 22367367	357 22718567		a					
MEGA EQUITY SECURITIES & FINANCIAL SERVICES PUBLIC LTD	ΛΕΩΦ.ΓΡΙΒΑ ΔΙΓΕΝΗ 42-44 42-44,	0035722711711		a	a		a			
MERIT ΧΡΗΜΑΤΙΣΤΗΡΙΑΚΗ Α.Ε.Π.Ε.Υ.	ΣΟΦΟΚΛΕΟΥΣ 5 5, ΑΘΗΝΑ	2103671880		a		a	a			a
MERRILL LYNCH INTERNATIONAL	2 KING EDWARD STREET 2 , LONDON	+44 20276281000		a						
NUNTIUS ΧΡΗΜΑΤΙΣΤΗΡΙΑΚΗ Α.Ε.Π.Ε.Υ.	ΔΡΑΓΑΤΣΑΝΙΟΥ 6 6, ΑΘΗΝΑ	2103350599		a						
ONE PLUS CAPITAL LIMITED	75 PRODRΟΜΟΥ AVENUE NICOSIA 1307 ,	35722873760		a	a					
PROCHOICE CHRIMATISTIRIAKI LTD	ΛΕΩΦ.ΣΠΥΡΟΥ ΚΥΠΡΙΑΝΟΥ 57, ΑΚΙΝΗΤΑ Φ 57,	035724661192		a	a					
SHARELINK SECURITIES & FINANCIAL SERVICES LTD	HOUSE-ΘΕΟΤΟΚΗ 6 ΜΕΓΑΡΟ ΕΛΛΗΝΑ 6 ,	+357 22554200		a			a			
SOCIETE GENERALE S.A.	17 COURS VALMY, CEDEX ,	+157290504		a	a		a			
SOLIDUS SECURITIES Α.Ε.Π.Ε.Υ.	ΛΟΥΙΖΗΣ ΡΙΑΝΚΟΥΡ 64 64, ΑΘΗΝΑ	2106900600		a			a			a

Πίνακας Μελών Χρηματιστηρίου Αθηνών και Μελών ΕΤ.ΕΚ.

Επωνυμία			Αγορά Μετοχών			Αγορά Παραγώγων		Μέλη ΕΤ.ΕΚ.	
Διεύθυνση	Τηλέφωνο	Φαξ	Μέλος Αγοράς	Μέλος εξ Αποστάσεως	Ειδικός Διαπρήτης	Διαπρήτης	Ειδικός Διαπρήτης	Γενικό Εκκαθιστικό	Άμεσο Εκκαθιστικό
THE CYPRUS INVESTMENT & SECURITIES CORPORATION LTD ΛΕΩΦ. ΚΥΡΗΝΕΙΑΣ 154,	0035722121700		a	a					
UBS EUROPE SE OPERNTURM, BOCKENHEIMER LANDSTRASSE 2-4 ,	496921790		a	a					
UBS LIMITED FINSBURY AVENUE 1 , LONDON	+44 2075687135			a					
Α. ΣΑΡΡΗΣ ΧΡΗΜΑΤΙΣΤΗΡΙΑΚΗ Α.Ε.Π.Ε.Υ ΔΡΑΓΑΤΣΑΝΙΟΥ 6 6, ΑΘΗΝΑ	2103367700		a						
ΑΛΦΑ FINANCE ΜΟΝΟΠΡΟΣΩΠΗ ΑΕΠΕΥ ΜΕΡΛΙΝ 5 5, ΑΘΗΝΑ	2103677400		a		a	a	a		a
ΑΛΦΑ ΤΡΑΠΕΖΑ ΑΝΩΝΥΜΗ ΕΤΑΙΡΙΑ ΣΤΑΔΙΟΥ 40 , ΑΘΗΝΑ	2103260000							a	
Γ. Α. ΠΕΡΒΑΝΑΣ ΧΡΗΜΑΤΙΣΤΗΡΙΑΚΗ Α.Ε.Π.Ε.Υ ΣΟΦΟΚΛΕΟΥΣ 7-9 7-9, ΑΘΗΝΑ	2103727200		a						
ΔΥΝΑΜΙΚΗ ΧΡΗΜΑΤΙΣΤΗΡΙΑΚΗ Α.Ε.Π.Ε.Υ ΤΡΑΛΛΕΩΝ 2 & Λ.ΣΥΓΓΡΟΥ 223 , ΝΕΑ ΣΜΥΡΝΗ	2103677700		a			a			a
ΕΘΝΙΚΗ ΤΡΑΠΕΖΑ ΤΗΣ ΕΛΛΑΔΟΣ Α.Ε. ΑΙΟΛΟΥ 86, ΑΘΗΝΑ	(210)-3341000	(210)-3228187				a		a	
	(210)-3328817	(210)-3328678							
ΕΘΝΙΚΗ ΧΡΗΜΑΤΙΣΤΗΡΙΑΚΗ ΜΟΝΟΠΡΟΣΩΠΗ ΑΕΠΕΥ ΛΕΩΦΟΡΟΣ ΑΘΗΝΩΝ 128-132 & ΙΦΙΓΕΝΙΑΣ 66, ΑΘΗΝΑ	2103328784		a		a	a	a		
ΕΛΛΗΝΙΚΗ ΤΡΑΠΕΖΑ (ΕΠΕΝΔΥΣΕΙΣ) ΛΤΔ ΛΕΩΦ.ΚΥΡΙΑΚΟΥ ΜΑΤΣΗ 31 - ΤΘ 24747 , ΛΕΥΚΩΣΙΑ ΚΥΠΡΟΥ	+357 22500100	357 22500110		a					
ΕΛΛΗΝΟΑΜΕΡΙΚΑΝΙΚΗ ΧΡΗΜΑΤΙΣΤΗΡΙΑΚΗ ΑΕΠΕΥ ΑΝΔΡΕΑ ΠΑΠΑΝΔΡΕΟΥ 27 27, ΜΑΡΟΥΣΙ	2103311100		a		a	a			a
Ι. Χ. ΜΑΥΡΙΚΗΣ ΧΡΗΜΑΤΙΣΤΗΡΙΑΚΗ Α.Ε.Π.Ε.Υ ΣΟΦΟΚΛΕΟΥΣ 5 5, ΑΘΗΝΑ	2103216730		a						
ΚΑΠΠΑ ΧΡΗΜΑΤΙΣΤΗΡΙΑΚΗ Α.Ε.Π.Ε.Υ. ΒΑΛΛΑΩΡΙΤΟΥ 15 15, ΑΘΗΝΑ	2103678600		a			a			
ΚΑΡΑΜΑΝΩΦ ΧΡΗΜΑΤΙΣΤΗΡΙΑΚΗ Α.Ε.Π.Ε.Υ. ΠΛ.ΑΓ.ΘΕΟΔΩΡΩΝ 2 2, ΑΘΗΝΑ	2103212947		a						
ΚΥΚΛΟΣ ΧΡΗΜΑΤΙΣΤΗΡΙΑΚΗ Α.Ε.Π.Ε.Υ. ΠΑΝΕΠΙΣΤΗΜΙΟΥ 39 39, ΑΘΗΝΑ	2103364300		a			a			
ΛΕΩΝ ΔΕΠΟΛΑΣ ΧΡΗΜΑΤΙΣΤΗΡΙΑΚΗ Α.Ε.Π.Ε.Υ. ΧΡΗΣΤΟΥ ΛΑΔΑ 1 1, ΑΘΗΝΑ	2103213276 -28		a		a	a			
Ν. ΧΡΥΣΟΧΟΙΔΗΣ ΧΡΗΜΑΤΙΣΤΗΡΙΑΚΗ Α.Ε.Π.Ε.Υ ΣΟΦΟΚΛΕΟΥΣ 7-9 7-9, ΑΘΗΝΑ	2103213913		a			a			a
ΠΑΝΤΕΛΑΚΗΣ ΧΡΗΜΑΤΙΣΤΗΡΙΑΚΗ Α.Ε.Π.Ε.Υ ΕΘΝΙΚΗΣ ΑΝΤΙΣΤΑΣΕΩΣ 57, ΚΤΙΡΙΟ Β 57, ΧΑΛΑΝΔΡΙ	2106965000		a		a	a	a		
ΠΕΙΡΑΙΩΣ Α.Ε.Π.Ε.Υ. ΣΤΑΔΙΟΥ 10 10, ΑΘΗΝΑ	2103354100		a		a	a	a		a
ΠΗΓΑΣΟΣ ΧΡΗΜΑΤΙΣΤΗΡΙΑΚΗ Α.Ε.Π.Ε.Υ. ΒΑΛΛΑΩΡΙΤΟΥ 17 & ΑΜΕΡΙΚΗΣ 17 , ΑΘΗΝΑ	2103670700		a			a			
ΣΤ. ΕΜ. ΛΑΥΡΕΝΤΑΚΗΣ ΧΡΗΜΑΤΙΣΤΗΡΙΑΚΗ Α.Ε.Π.Ε.Υ. ΣΟΦΟΚΛΕΟΥΣ 7-9 7-9, ΑΘΗΝΑ	2103213336		a			a			
ΤΡΑΠΕΖΑ EUROBANK ΑΕ ΟΘΩΝΟΣ 8 , ΑΘΗΝΑ	2103337000							a	
ΤΡΑΠΕΖΑ ΟΡΤΙΜΑ BANK Α.Ε. ΑΙΓΙΑΛΕΙΑΣ 32 & ΠΑΡΑΔΕΙΣΟΥ 32 , ΜΑΡΟΥΣΙ	2108173663		a		a	a	a	a	
ΤΡΑΠΕΖΑ ΠΕΙΡΑΙΩΣ ΑΝΩΝΥΜΟΣ ΕΤΑΙΡΕΙΑ ΑΜΕΡΙΚΗΣ 4 , ΑΘΗΝΑ	2103335000		a			a		a	

Πίνακας Μετοχών Υπό Ειδική Διαπραγμάτευση

Χρέεγραφα	Κατηγορία Διαπραγμάτευσης
Ειδικός Διαπραγματευτής	Έναρξη Ειδικής Διαπραγμάτευσης
MLS ΠΛΗΡΟΦΟΡΙΚΗ (ΚΟ)	Κατάσταση σε Αναστολή
ΠΕΙΡΑΙΩΣ Α.Ε.Π.Ε.Υ.	01/08/2019
ALPHA ETF FTSE Athex Large Cap	Διαπραγματεύσιμα Αμοιβαία Κεφάλαια (Δ.Α.Κ.)
ΑΛΦΑ FINANCE ΜΟΝΟΠΡΟΣΩΠΗ ΑΕΠΕΥ	02/01/1900
ΕΘΝΙΚΗ ΧΡΗΜΑΤΙΣΤΗΡΙΑΚΗ ΜΟΝΟΠΡΟΣΩΠΗ ΑΕΠΕΥ	02/01/1900
A.S. COMPANY (ΚΟ)	Κύρια Αγορά
EUROBANK EQUITIES Α.Ε.Π.Ε.Υ.	01/04/2019
ALPHA ΥΠΗΡΕΣΙΩΝ ΣΥΜΜ (ΚΟ)	Κύρια Αγορά
EUROBANK EQUITIES Α.Ε.Π.Ε.Υ.	22/10/2006
MERIT ΧΡΗΜΑΤΙΣΤΗΡΙΑΚΗ Α.Ε.Π.Ε.Υ.	03/09/2012
ΑΛΦΑ FINANCE ΜΟΝΟΠΡΟΣΩΠΗ ΑΕΠΕΥ	29/02/2016
ΕΘΝΙΚΗ ΧΡΗΜΑΤΙΣΤΗΡΙΑΚΗ ΜΟΝΟΠΡΟΣΩΠΗ ΑΕΠΕΥ	02/01/1900
ΕΛΛΗΝΟΑΜΕΡΙΚΑΝΙΚΗ ΧΡΗΜΑΤΙΣΤΗΡΙΑΚΗ ΑΕΠΕΥ	25/07/2014
ΛΕΩΝ ΔΕΠΟΛΑΣ ΧΡΗΜΑΤΙΣΤΗΡΙΑΚΗ Α.Ε.Π.Ε.Υ.	04/01/2016
ΠΕΙΡΑΙΩΣ Α.Ε.Π.Ε.Υ.	28/05/2009
ΑΤΤΙΣΑ BANK Α.Τ.Ε. (ΚΟ)	Κύρια Αγορά
EUROXX ΧΡΗΜΑΤΙΣΤΗΡΙΑΚΗ Α.Ε.Π.Ε.Υ.	22/01/2016
ΠΕΙΡΑΙΩΣ Α.Ε.Π.Ε.Υ.	20/09/2017
AUTOHELLAS (ΚΟ)	Κύρια Αγορά
EUROXX ΧΡΗΜΑΤΙΣΤΗΡΙΑΚΗ Α.Ε.Π.Ε.Υ.	02/07/2018
ΑΛΦΑ FINANCE ΜΟΝΟΠΡΟΣΩΠΗ ΑΕΠΕΥ	01/07/2019
AVE (ΚΟ)	Κύρια Αγορά
EUROXX ΧΡΗΜΑΤΙΣΤΗΡΙΑΚΗ Α.Ε.Π.Ε.Υ.	05/06/2020
BRIQ PROPERTIES (ΚΟ)	Κύρια Αγορά
EUROBANK EQUITIES Α.Ε.Π.Ε.Υ.	09/09/2019
ΛΕΩΝ ΔΕΠΟΛΑΣ ΧΡΗΜΑΤΙΣΤΗΡΙΑΚΗ Α.Ε.Π.Ε.Υ.	22/02/2021
BYTE COMPUTER (ΚΟ)	Κύρια Αγορά
MERIT ΧΡΗΜΑΤΙΣΤΗΡΙΑΚΗ Α.Ε.Π.Ε.Υ.	04/08/2008
CENERGY HOLDINGS (ΚΑ)	Κύρια Αγορά
EUROBANK EQUITIES Α.Ε.Π.Ε.Υ.	02/01/2016
ΑΛΦΑ FINANCE ΜΟΝΟΠΡΟΣΩΠΗ ΑΕΠΕΥ	02/01/2016
CNL CAPITAL (ΚΟ)	Κύρια Αγορά
MERIT ΧΡΗΜΑΤΙΣΤΗΡΙΑΚΗ Α.Ε.Π.Ε.Υ.	01/10/2018
COCA-COLA HBC AG (ΚΟ)	Κύρια Αγορά
ΒΕΤΑ ΧΡΗΜΑΤΙΣΤΗΡΙΑΚΗ Α.Ε.Π.Ε.Υ.	08/03/2021
ΕΘΝΙΚΗ ΧΡΗΜΑΤΙΣΤΗΡΙΑΚΗ ΜΟΝΟΠΡΟΣΩΠΗ ΑΕΠΕΥ	02/01/1900
ΠΕΙΡΑΙΩΣ Α.Ε.Π.Ε.Υ.	04/05/2015
EUROBANK HOLDINGS (ΚΟ)	Κύρια Αγορά
EUROBANK EQUITIES Α.Ε.Π.Ε.Υ.	01/06/2012
MERIT ΧΡΗΜΑΤΙΣΤΗΡΙΑΚΗ Α.Ε.Π.Ε.Υ.	06/11/2017
ΑΛΦΑ FINANCE ΜΟΝΟΠΡΟΣΩΠΗ ΑΕΠΕΥ	09/01/2006
ΕΘΝΙΚΗ ΧΡΗΜΑΤΙΣΤΗΡΙΑΚΗ ΜΟΝΟΠΡΟΣΩΠΗ ΑΕΠΕΥ	02/01/1900
ΕΛΛΗΝΟΑΜΕΡΙΚΑΝΙΚΗ ΧΡΗΜΑΤΙΣΤΗΡΙΑΚΗ ΑΕΠΕΥ	25/07/2014
ΛΕΩΝ ΔΕΠΟΛΑΣ ΧΡΗΜΑΤΙΣΤΗΡΙΑΚΗ Α.Ε.Π.Ε.Υ.	30/11/2018
ΠΕΙΡΑΙΩΣ Α.Ε.Π.Ε.Υ.	28/09/2009
FOURLIS ΣΥΜΜΕΤΟΧΩΝ (ΚΟ)	Κύρια Αγορά
EUROBANK EQUITIES Α.Ε.Π.Ε.Υ.	01/12/2016
ΠΕΙΡΑΙΩΣ Α.Ε.Π.Ε.Υ.	06/03/2017
IDEAL HOLDINGS (ΚΟ)	Κύρια Αγορά
EUROBANK EQUITIES Α.Ε.Π.Ε.Υ.	07/06/2021
ΠΕΙΡΑΙΩΣ Α.Ε.Π.Ε.Υ.	07/06/2021
INFORM Π. ΛΥΚΟΣ (ΚΟ)	Κύρια Αγορά
ΒΕΤΑ ΧΡΗΜΑΤΙΣΤΗΡΙΑΚΗ Α.Ε.Π.Ε.Υ.	31/01/2022
INTERCONTINENTAL (ΚΟ)	Κύρια Αγορά
ΛΕΩΝ ΔΕΠΟΛΑΣ ΧΡΗΜΑΤΙΣΤΗΡΙΑΚΗ Α.Ε.Π.Ε.Υ.	03/06/2019
INTRAKAT (ΚΟ)	Κύρια Αγορά
ΒΕΤΑ ΧΡΗΜΑΤΙΣΤΗΡΙΑΚΗ Α.Ε.Π.Ε.Υ.	04/10/2021
JUMBO (ΚΟ)	Κύρια Αγορά
ΒΕΤΑ ΧΡΗΜΑΤΙΣΤΗΡΙΑΚΗ Α.Ε.Π.Ε.Υ.	01/02/2021
EUROBANK EQUITIES Α.Ε.Π.Ε.Υ.	25/05/2020
MERIT ΧΡΗΜΑΤΙΣΤΗΡΙΑΚΗ Α.Ε.Π.Ε.Υ.	06/11/2017
ΠΕΙΡΑΙΩΣ Α.Ε.Π.Ε.Υ.	06/03/2017
LAMDA DEVELOPMENT(ΚΟ)	Κύρια Αγορά
EUROBANK EQUITIES Α.Ε.Π.Ε.Υ.	08/12/2014
ΠΑΝΤΕΛΑΚΗΣ ΧΡΗΜΑΤΙΣΤΗΡΙΑΚΗ Α.Ε.Π.Ε.Υ.	06/11/2017
ΠΕΙΡΑΙΩΣ Α.Ε.Π.Ε.Υ.	29/06/2017
MARFIN INVESTMENT GROUP (ΚΟ)	Κύρια Αγορά
EUROBANK EQUITIES Α.Ε.Π.Ε.Υ.	23/03/2015
ΠΕΙΡΑΙΩΣ Α.Ε.Π.Ε.Υ.	02/02/2009

Πίνακας Μετοχών Υπό Ειδική Διαπραγμάτευση

Χρεόγραφο	Κατηγορία Διαπραγμάτευσης
Ειδικός Διαπραγματευτής	Έναρξη Ειδικής Διαπραγμάτευσης
PREMIA (ΚΟ)	Κύρια Αγορά
ΒΕΤΑ ΧΡΗΜΑΤΙΣΤΗΡΙΑΚΗ Α.Ε.Π.Ε.Υ.	01/06/2021
ΠΑΝΤΕΛΑΚΗΣ ΧΡΗΜΑΤΙΣΤΗΡΙΑΚΗ Α.Ε.Π.Ε.Υ.	23/12/2021
PROFILE (ΚΟ)	Κύρια Αγορά
ΠΑΝΤΕΛΑΚΗΣ ΧΡΗΜΑΤΙΣΤΗΡΙΑΚΗ Α.Ε.Π.Ε.Υ.	01/07/2019
QUEST ΣΥΜΜΕΤΟΧΩΝ (ΚΟ)	Κύρια Αγορά
ΒΕΤΑ ΧΡΗΜΑΤΙΣΤΗΡΙΑΚΗ Α.Ε.Π.Ε.Υ.	26/03/2018
EUROBANK EQUITIES Α.Ε.Π.Ε.Υ.	28/01/2019
ΤΙΤΑΝ CEMENT (ΚΑ)	Κύρια Αγορά
ΒΕΤΑ ΧΡΗΜΑΤΙΣΤΗΡΙΑΚΗ Α.Ε.Π.Ε.Υ.	01/02/2021
EUROBANK EQUITIES Α.Ε.Π.Ε.Υ.	06/11/2019
ΠΕΙΡΑΙΩΣ Α.Ε.Π.Ε.Υ.	18/01/2021
UNIBIOS (ΚΟ)	Κύρια Αγορά
ΛΕΩΝ ΔΕΠΟΛΑΣ ΧΡΗΜΑΤΙΣΤΗΡΙΑΚΗ Α.Ε.Π.Ε.Υ.	01/02/2021
VIOTALCO SA/NV (ΚΑ)	Κύρια Αγορά
EUROBANK EQUITIES Α.Ε.Π.Ε.Υ.	04/03/2014
MERIT ΧΡΗΜΑΤΙΣΤΗΡΙΑΚΗ Α.Ε.Π.Ε.Υ.	17/03/2014
ΑΛΦΑ FINANCE ΜΟΝΟΠΡΟΣΩΠΗ ΑΕΠΕΥ	11/03/2008
ΑΒΑΞ Α.Ε. (ΚΟ)	Κύρια Αγορά
EUROBANK EQUITIES Α.Ε.Π.Ε.Υ.	14/12/2015
ΠΕΙΡΑΙΩΣ Α.Ε.Π.Ε.Υ.	01/02/2021
ΑΔΜΗΕ ΣΥΜΜΕΤΟΧΩΝ Α.Ε. (ΚΟ)	Κύρια Αγορά
EUROBANK EQUITIES Α.Ε.Π.Ε.Υ.	24/05/2021
ΕΛΛΗΝΟΑΜΕΡΙΚΑΝΙΚΗ ΧΡΗΜΑΤΙΣΤΗΡΙΑΚΗ ΑΕΠΕΥ	09/03/2020
ΠΕΙΡΑΙΩΣ Α.Ε.Π.Ε.Υ.	29/06/2017
ΑΕΡΟΠΟΡΙΑ ΑΙΓΑΙΟΥ (ΚΟ)	Κύρια Αγορά
EUROBANK EQUITIES Α.Ε.Π.Ε.Υ.	22/09/2020
ΑΝΔΡΟΜΕΔΑ ΑΕΕΧ (ΚΟ)	Κύρια Αγορά
ΒΕΤΑ ΧΡΗΜΑΤΙΣΤΗΡΙΑΚΗ Α.Ε.Π.Ε.Υ.	15/02/2021
ΓΕΚ ΤΕΡΝΑ (ΚΟ)	Κύρια Αγορά
ΒΕΤΑ ΧΡΗΜΑΤΙΣΤΗΡΙΑΚΗ Α.Ε.Π.Ε.Υ.	08/03/2021
EUROBANK EQUITIES Α.Ε.Π.Ε.Υ.	24/05/2021
ΠΕΙΡΑΙΩΣ Α.Ε.Π.Ε.Υ.	29/08/2019
ΔΕΗ (ΚΟ)	Κύρια Αγορά
ΒΕΤΑ ΧΡΗΜΑΤΙΣΤΗΡΙΑΚΗ Α.Ε.Π.Ε.Υ.	01/02/2021
EUROBANK EQUITIES Α.Ε.Π.Ε.Υ.	22/10/2006
MERIT ΧΡΗΜΑΤΙΣΤΗΡΙΑΚΗ Α.Ε.Π.Ε.Υ.	06/11/2017
ΑΛΦΑ FINANCE ΜΟΝΟΠΡΟΣΩΠΗ ΑΕΠΕΥ	09/01/2006
ΕΘΝΙΚΗ ΧΡΗΜΑΤΙΣΤΗΡΙΑΚΗ ΜΟΝΟΠΡΟΣΩΠΗ ΑΕΠΕΥ	02/01/1900
ΕΛΛΗΝΟΑΜΕΡΙΚΑΝΙΚΗ ΧΡΗΜΑΤΙΣΤΗΡΙΑΚΗ ΑΕΠΕΥ	01/09/2014
ΠΕΙΡΑΙΩΣ Α.Ε.Π.Ε.Υ.	28/09/2009
ΕΘΝΙΚΗ ΤΡΑΠΕΖΑ (ΚΟ)	Κύρια Αγορά
ΒΕΤΑ ΧΡΗΜΑΤΙΣΤΗΡΙΑΚΗ Α.Ε.Π.Ε.Υ.	01/02/2021
EUROBANK EQUITIES Α.Ε.Π.Ε.Υ.	22/10/2006
MERIT ΧΡΗΜΑΤΙΣΤΗΡΙΑΚΗ Α.Ε.Π.Ε.Υ.	03/09/2012
ΑΛΦΑ FINANCE ΜΟΝΟΠΡΟΣΩΠΗ ΑΕΠΕΥ	09/01/2006
ΕΘΝΙΚΗ ΧΡΗΜΑΤΙΣΤΗΡΙΑΚΗ ΜΟΝΟΠΡΟΣΩΠΗ ΑΕΠΕΥ	02/01/1900
ΕΛΛΗΝΟΑΜΕΡΙΚΑΝΙΚΗ ΧΡΗΜΑΤΙΣΤΗΡΙΑΚΗ ΑΕΠΕΥ	25/07/2014
ΛΕΩΝ ΔΕΠΟΛΑΣ ΧΡΗΜΑΤΙΣΤΗΡΙΑΚΗ Α.Ε.Π.Ε.Υ.	20/05/2015
ΠΕΙΡΑΙΩΣ Α.Ε.Π.Ε.Υ.	08/09/2008
ΕΚΤΕΡ (ΚΟ)	Κύρια Αγορά
EUROBANK EQUITIES Α.Ε.Π.Ε.Υ.	16/10/2017
ΛΕΩΝ ΔΕΠΟΛΑΣ ΧΡΗΜΑΤΙΣΤΗΡΙΑΚΗ Α.Ε.Π.Ε.Υ.	21/05/2018
ΕΛΑΣΤΡΟΝ (ΚΟ)	Κύρια Αγορά
ΛΕΩΝ ΔΕΠΟΛΑΣ ΧΡΗΜΑΤΙΣΤΗΡΙΑΚΗ Α.Ε.Π.Ε.Υ.	20/02/2017
ΕΛΒΑΛΧΑΛΚΟΡ (ΚΟ)	Κύρια Αγορά
EUROBANK EQUITIES Α.Ε.Π.Ε.Υ.	07/05/2018
ΑΛΦΑ FINANCE ΜΟΝΟΠΡΟΣΩΠΗ ΑΕΠΕΥ	07/05/2018
ΕΛΒΕ Α.Β.Ε.Ε. (ΚΟ)	Κύρια Αγορά
ΛΕΩΝ ΔΕΠΟΛΑΣ ΧΡΗΜΑΤΙΣΤΗΡΙΑΚΗ Α.Ε.Π.Ε.Υ.	02/11/2020
ΕΛΜΑΚΤΩΡ (ΚΟ)	Κύρια Αγορά
EUROBANK EQUITIES Α.Ε.Π.Ε.Υ.	01/06/2012
EUROXX ΧΡΗΜΑΤΙΣΤΗΡΙΑΚΗ Α.Ε.Π.Ε.Υ.	24/09/2018
ΑΛΦΑ FINANCE ΜΟΝΟΠΡΟΣΩΠΗ ΑΕΠΕΥ	18/03/2019
ΕΘΝΙΚΗ ΧΡΗΜΑΤΙΣΤΗΡΙΑΚΗ ΜΟΝΟΠΡΟΣΩΠΗ ΑΕΠΕΥ	02/01/1900
ΠΕΙΡΑΙΩΣ Α.Ε.Π.Ε.Υ.	22/10/2018

Πίνακας Μετοχών Υπό Ειδική Διαπραγμάτευση

Χρεόγραφο	Κατηγορία Διαπραγμάτευσης
Ειδικός Διαπραγματευτής	Έναρξη Ειδικής Διαπραγμάτευσης
ΕΛΛΗΝ. ΧΡΗΜΑΤΙΣΤΗΡΙΑ-Χ.Α. (ΚΟ)	Κύρια Αγορά
ΕΘΝΙΚΗ ΧΡΗΜΑΤΙΣΤΗΡΙΑΚΗ ΜΟΝΟΠΡΟΣΩΠΗ ΑΕΠΕΥ	02/01/1900
ΕΛΛΗΝΟΑΜΕΡΙΚΑΝΙΚΗ ΧΡΗΜΑΤΙΣΤΗΡΙΑΚΗ ΑΕΠΕΥ	01/09/2014
ΠΕΙΡΑΙΩΣ Α.Ε.Π.Ε.Υ.	04/05/2015
ΕΛΛΗΝΙΚΑ ΠΕΤΡΕΛΑΙΑ (ΚΟ)	Κύρια Αγορά
ΕΛΛΗΝΟΑΜΕΡΙΚΑΝΙΚΗ ΧΡΗΜΑΤΙΣΤΗΡΙΑΚΗ ΑΕΠΕΥ	14/09/2015
ΠΕΙΡΑΙΩΣ Α.Ε.Π.Ε.Υ.	20/03/2017
ΕΛΤΟΝ (ΚΟ)	Κύρια Αγορά
ΒΕΤΑ ΧΡΗΜΑΤΙΣΤΗΡΙΑΚΗ Α.Ε.Π.Ε.Υ.	03/09/2012
ΛΕΩΝ ΔΕΠΟΛΑΣ ΧΡΗΜΑΤΙΣΤΗΡΙΑΚΗ Α.Ε.Π.Ε.Υ.	01/04/2019
ΕΝΤΕΡΣΟΦΤ (ΚΟ)	Κύρια Αγορά
ΕΥΡΟΒΑΝΚ ΕQUITIES Α.Ε.Π.Ε.Υ.	22/06/2020
ΕΥΔΑΠ (ΚΟ)	Κύρια Αγορά
ΕΥΡΟΒΑΝΚ ΕQUITIES Α.Ε.Π.Ε.Υ.	10/06/2019
ΑΛΦΑ FINANCE ΜΟΝΟΠΡΟΣΩΠΗ ΑΕΠΕΥ	27/01/2020
ΕΥΡΩΠΑΪΚΗ ΠΙΣΤΗ (ΚΟ)	Κύρια Αγορά
ΒΕΤΑ ΧΡΗΜΑΤΙΣΤΗΡΙΑΚΗ Α.Ε.Π.Ε.Υ.	27/07/2020
ΠΑΝΤΕΛΑΚΗΣ ΧΡΗΜΑΤΙΣΤΗΡΙΑΚΗ Α.Ε.Π.Ε.Υ.	15/07/2019
ΙΚΤΙΝΟΣ ΕΛΛΑΣ (ΚΟ)	Κύρια Αγορά
ΕΥΡΟΒΑΝΚ ΕQUITIES Α.Ε.Π.Ε.Υ.	25/02/2019
ΑΛΦΑ FINANCE ΜΟΝΟΠΡΟΣΩΠΗ ΑΕΠΕΥ	01/04/2019
ΕΘΝΙΚΗ ΧΡΗΜΑΤΙΣΤΗΡΙΑΚΗ ΜΟΝΟΠΡΟΣΩΠΗ ΑΕΠΕΥ	02/01/1900
ΙΝΤΕΡΓΟΥΝΤ-ΕΥΛΕΜΠΟΡΙΑ (ΚΟ)	Κύρια Αγορά
ΕΥΡΟΒΑΝΚ ΕQUITIES Α.Ε.Π.Ε.Υ.	05/07/2021
ΠΑΝΤΕΛΑΚΗΣ ΧΡΗΜΑΤΙΣΤΗΡΙΑΚΗ Α.Ε.Π.Ε.Υ.	01/07/2021
ΚΑΡΑΜΟΛΕΓΚΟΣ (ΚΟ)	Κύρια Αγορά
ΕΥΡΟΧΧ ΧΡΗΜΑΤΙΣΤΗΡΙΑΚΗ Α.Ε.Π.Ε.Υ.	04/10/2019
ΚΛΟΥΚΙΝΑΣ - ΛΑΠΠΑΣ (ΚΟ)	Κύρια Αγορά
ΒΕΤΑ ΧΡΗΜΑΤΙΣΤΗΡΙΑΚΗ Α.Ε.Π.Ε.Υ.	22/09/2014
ΚΡΙ - ΚΡΙ (ΚΟ)	Κύρια Αγορά
ΕΥΡΟΒΑΝΚ ΕQUITIES Α.Ε.Π.Ε.Υ.	07/05/2018
ΛΕΩΝ ΔΕΠΟΛΑΣ ΧΡΗΜΑΤΙΣΤΗΡΙΑΚΗ Α.Ε.Π.Ε.Υ.	16/01/2017
ΛΑΜΨΑ (ΚΟ)	Κύρια Αγορά
ΛΕΩΝ ΔΕΠΟΛΑΣ ΧΡΗΜΑΤΙΣΤΗΡΙΑΚΗ Α.Ε.Π.Ε.Υ.	16/01/2017
ΜΟΤΟΡ ΟΪΛ (ΚΟ)	Κύρια Αγορά
ΒΕΤΑ ΧΡΗΜΑΤΙΣΤΗΡΙΑΚΗ Α.Ε.Π.Ε.Υ.	08/03/2021
ΕΥΡΟΒΑΝΚ ΕQUITIES Α.Ε.Π.Ε.Υ.	22/10/2006
MERIT ΧΡΗΜΑΤΙΣΤΗΡΙΑΚΗ Α.Ε.Π.Ε.Υ.	25/02/2019
ΕΘΝΙΚΗ ΧΡΗΜΑΤΙΣΤΗΡΙΑΚΗ ΜΟΝΟΠΡΟΣΩΠΗ ΑΕΠΕΥ	02/01/1900
ΛΕΩΝ ΔΕΠΟΛΑΣ ΧΡΗΜΑΤΙΣΤΗΡΙΑΚΗ Α.Ε.Π.Ε.Υ.	01/04/2019
ΠΕΙΡΑΙΩΣ Α.Ε.Π.Ε.Υ.	04/05/2015
ΜΥΤΙΑΗΝΑΙΟΣ (ΚΟ)	Κύρια Αγορά
ΕΥΡΟΒΑΝΚ ΕQUITIES Α.Ε.Π.Ε.Υ.	20/09/2017
MERIT ΧΡΗΜΑΤΙΣΤΗΡΙΑΚΗ Α.Ε.Π.Ε.Υ.	25/02/2019
ΑΛΦΑ FINANCE ΜΟΝΟΠΡΟΣΩΠΗ ΑΕΠΕΥ	15/04/2019
ΕΘΝΙΚΗ ΧΡΗΜΑΤΙΣΤΗΡΙΑΚΗ ΜΟΝΟΠΡΟΣΩΠΗ ΑΕΠΕΥ	02/01/1900
ΠΕΙΡΑΙΩΣ Α.Ε.Π.Ε.Υ.	04/05/2015
ΟΛΠ (ΚΟ)	Κύρια Αγορά
ΕΥΡΟΒΑΝΚ ΕQUITIES Α.Ε.Π.Ε.Υ.	06/02/2019
ΟΠΑΠ (ΚΟ)	Κύρια Αγορά
ΕΥΡΟΒΑΝΚ ΕQUITIES Α.Ε.Π.Ε.Υ.	22/10/2006
MERIT ΧΡΗΜΑΤΙΣΤΗΡΙΑΚΗ Α.Ε.Π.Ε.Υ.	20/03/2017
ΑΛΦΑ FINANCE ΜΟΝΟΠΡΟΣΩΠΗ ΑΕΠΕΥ	09/01/2006
ΕΘΝΙΚΗ ΧΡΗΜΑΤΙΣΤΗΡΙΑΚΗ ΜΟΝΟΠΡΟΣΩΠΗ ΑΕΠΕΥ	02/01/1900
ΕΛΛΗΝΟΑΜΕΡΙΚΑΝΙΚΗ ΧΡΗΜΑΤΙΣΤΗΡΙΑΚΗ ΑΕΠΕΥ	25/07/2014
ΠΕΙΡΑΙΩΣ Α.Ε.Π.Ε.Υ.	04/05/2015
ΟΤΕ (ΚΟ)	Κύρια Αγορά
ΕΥΡΟΒΑΝΚ ΕQUITIES Α.Ε.Π.Ε.Υ.	22/10/2006
MERIT ΧΡΗΜΑΤΙΣΤΗΡΙΑΚΗ Α.Ε.Π.Ε.Υ.	20/03/2017
ΑΛΦΑ FINANCE ΜΟΝΟΠΡΟΣΩΠΗ ΑΕΠΕΥ	09/01/2006
ΕΘΝΙΚΗ ΧΡΗΜΑΤΙΣΤΗΡΙΑΚΗ ΜΟΝΟΠΡΟΣΩΠΗ ΑΕΠΕΥ	02/01/1900
ΕΛΛΗΝΟΑΜΕΡΙΚΑΝΙΚΗ ΧΡΗΜΑΤΙΣΤΗΡΙΑΚΗ ΑΕΠΕΥ	25/07/2014
ΛΕΩΝ ΔΕΠΟΛΑΣ ΧΡΗΜΑΤΙΣΤΗΡΙΑΚΗ Α.Ε.Π.Ε.Υ.	20/04/2015
ΠΕΙΡΑΙΩΣ Α.Ε.Π.Ε.Υ.	08/09/2008
ΠΑΠΟΥΤΣΑΝΗΣ (ΚΟ)	Κύρια Αγορά
ΒΕΤΑ ΧΡΗΜΑΤΙΣΤΗΡΙΑΚΗ Α.Ε.Π.Ε.Υ.	25/11/2013
ΕΥΡΟΒΑΝΚ ΕQUITIES Α.Ε.Π.Ε.Υ.	06/12/2021

Πίνακας Μετοχών Υπό Ειδική Διαπραγμάτευση

Χρεόγραφα	Κατηγορία Διαπραγμάτευσης
Ειδικός Διαπραγματευτής	Έναρξη Ειδικής Διαπραγμάτευσης
ΠΕΙΡΑΙΩΣ FINANCIAL HOLD (ΚΟ)	Κύρια Αγορά
EUROBANK EQUITIES Α.Ε.Π.Ε.Υ.	22/10/2006
EUROXX ΧΡΗΜΑΤΙΣΤΗΡΙΑΚΗ Α.Ε.Π.Ε.Υ.	15/02/2016
MERIT ΧΡΗΜΑΤΙΣΤΗΡΙΑΚΗ Α.Ε.Π.Ε.Υ.	16/09/2013
ΑΛΦΑ FINANCE ΜΟΝΟΠΡΟΣΩΠΗ ΑΕΠΕΥ	15/04/2019
ΕΘΝΙΚΗ ΧΡΗΜΑΤΙΣΤΗΡΙΑΚΗ ΜΟΝΟΠΡΟΣΩΠΗ ΑΕΠΕΥ	02/01/1900
ΕΛΛΗΝΟΑΜΕΡΙΚΑΝΙΚΗ ΧΡΗΜΑΤΙΣΤΗΡΙΑΚΗ ΑΕΠΕΥ	25/07/2014
ΛΕΩΝ ΔΕΠΟΛΑΣ ΧΡΗΜΑΤΙΣΤΗΡΙΑΚΗ Α.Ε.Π.Ε.Υ.	30/11/2018
ΠΕΙΡΑΙΩΣ Α.Ε.Π.Ε.Υ.	16/02/2009
ΠΕΤΡΟΠΟΥΛΟΣ ΠΕΤΡΟΣ (ΚΟ)	Κύρια Αγορά
EUROBANK EQUITIES Α.Ε.Π.Ε.Υ.	01/04/2019
ΠΑΝΤΕΛΑΚΗΣ ΧΡΗΜΑΤΙΣΤΗΡΙΑΚΗ Α.Ε.Π.Ε.Υ	16/03/2020
ΠΛΑΙΣΙΟ COMPUTERS (ΚΟ)	Κύρια Αγορά
EUROBANK EQUITIES Α.Ε.Π.Ε.Υ.	02/03/2015
ΠΛΑΣΤΙΚΑ ΘΡΑΚΗΣ (ΚΟ)	Κύρια Αγορά
EUROBANK EQUITIES Α.Ε.Π.Ε.Υ.	26/03/2018
ΑΛΦΑ FINANCE ΜΟΝΟΠΡΟΣΩΠΗ ΑΕΠΕΥ	26/03/2018
ΣΑΡΑΝΤΗΣ ΓΡ. (ΚΟ)	Κύρια Αγορά
ΒΕΤΑ ΧΡΗΜΑΤΙΣΤΗΡΙΑΚΗ Α.Ε.Π.Ε.Υ.	14/05/2012
EUROBANK EQUITIES Α.Ε.Π.Ε.Υ.	24/10/2016
ΤΕΡΝΑ ΕΝΕΡΓΕΙΑΚΗ (ΚΟ)	Κύρια Αγορά
ΒΕΤΑ ΧΡΗΜΑΤΙΣΤΗΡΙΑΚΗ Α.Ε.Π.Ε.Υ.	08/03/2021
EUROBANK EQUITIES Α.Ε.Π.Ε.Υ.	24/05/2021
ΠΕΙΡΑΙΩΣ Α.Ε.Π.Ε.Υ.	09/12/2019
ΤΖΙΡΑΚΙΑΝ ΠΡΟΦΙΛ (ΚΟ)	Κύρια Αγορά
ΛΕΩΝ ΔΕΠΟΛΑΣ ΧΡΗΜΑΤΙΣΤΗΡΙΑΚΗ Α.Ε.Π.Ε.Υ.	19/07/2021

Γνωστοποιήσεις Συναλλαγών - Κατάλογος Υπόχρεων Προσώπων

Ημερομηνία Υποβολής [1]	Επωνυμία	Λόγος Υποβολής [2]	Υπόχρεος	Ιδιότητα Υποχρέου	Σχέση με τον Υπόχρεο	Ημερομηνία Συναλλαγής	Αγορά	Όγκος Συναλλαγών	Αξία Συναλλαγών	Φύση Συναλλαγής [3]	Είδος Χρηματικού μέσου	Παρατηρήσεις [4]
18/02/2022	EUROBANK ERGASIAS YΠHPPEΣIΩN KAI ΣYMMETOΧΩN A.E.	B	ΒΑΣΙΛΕΙΟΥ ΚΩΝΣΤΑΝΤΙΝΟΣ	Μέλος ΔΣ Εκτελεστικό	Συνδόμενο Νομικό Πρόσωπο	15/02/2022	ΠΑΡΑΓΩΓΩΝ ΧΑ	109	12,325.00	Π	Παράγωγο	1
18/02/2022	EUROBANK ERGASIAS YΠHPPEΣIΩN KAI ΣYMMETOΧΩN A.E.	B	ΒΑΣΙΛΕΙΟΥ ΚΩΝΣΤΑΝΤΙΝΟΣ	Μέλος ΔΣ Εκτελεστικό	Συνδόμενο Νομικό Πρόσωπο	15/02/2022	ΑΞΙΩΝ ΧΑ	206,055	233,009.06	Π	Μετοχή	1
18/02/2022	EUROBANK ERGASIAS YΠHPPEΣIΩN KAI ΣYMMETOΧΩN A.E.	B	ΒΑΣΙΛΕΙΟΥ ΚΩΝΣΤΑΝΤΙΝΟΣ	Μέλος ΔΣ Εκτελεστικό	Συνδόμενο Νομικό Πρόσωπο	15/02/2022	ΑΞΙΩΝ ΧΑ	206,055	232,981.32	A	Μετοχή	1
18/02/2022	EUROBANK ERGASIAS YΠHPPEΣIΩN KAI ΣYMMETOΧΩN A.E.	B	ΒΑΣΙΛΕΙΟΥ ΚΩΝΣΤΑΝΤΙΝΟΣ	Μέλος ΔΣ Εκτελεστικό	Συνδόμενο Νομικό Πρόσωπο	15/02/2022	ΑΞΙΩΝ ΧΑ	5,950	6,738.38	Π	Μετοχή	1
18/02/2022	EUROBANK ERGASIAS YΠHPPEΣIΩN KAI ΣYMMETOΧΩN A.E.	B	ΒΑΣΙΛΕΙΟΥ ΚΩΝΣΤΑΝΤΙΝΟΣ	Μέλος ΔΣ Εκτελεστικό	Συνδόμενο Νομικό Πρόσωπο	15/02/2022	ΑΞΙΩΝ ΧΑ	21,891	24,619.64	A	Μετοχή	1
18/02/2022	EUROBANK ERGASIAS YΠHPPEΣIΩN KAI ΣYMMETOΧΩN A.E.	B	ΒΑΣΙΛΕΙΟΥ ΚΩΝΣΤΑΝΤΙΝΟΣ	Μέλος ΔΣ Εκτελεστικό	Συνδόμενο Νομικό Πρόσωπο	16/02/2022	ΠΑΡΑΓΩΓΩΝ ΧΑ	104	11,856.00	A	Παράγωγο	1
18/02/2022	EUROBANK ERGASIAS YΠHPPEΣIΩN KAI ΣYMMETOΧΩN A.E.	B	ΒΑΣΙΛΕΙΟΥ ΚΩΝΣΤΑΝΤΙΝΟΣ	Μέλος ΔΣ Εκτελεστικό	Συνδόμενο Νομικό Πρόσωπο	16/02/2022	ΑΞΙΩΝ ΧΑ	166,845	190,294.06	Π	Μετοχή	1
18/02/2022	EUROBANK ERGASIAS YΠHPPEΣIΩN KAI ΣYMMETOΧΩN A.E.	B	ΒΑΣΙΛΕΙΟΥ ΚΩΝΣΤΑΝΤΙΝΟΣ	Μέλος ΔΣ Εκτελεστικό	Συνδόμενο Νομικό Πρόσωπο	16/02/2022	ΑΞΙΩΝ ΧΑ	15,441	17,644.31	Π	Μετοχή	1
18/02/2022	EUROBANK ERGASIAS YΠHPPEΣIΩN KAI ΣYMMETOΧΩN A.E.	B	ΒΑΣΙΛΕΙΟΥ ΚΩΝΣΤΑΝΤΙΝΟΣ	Μέλος ΔΣ Εκτελεστικό	Συνδόμενο Νομικό Πρόσωπο	16/02/2022	ΑΞΙΩΝ ΧΑ	166,845	190,451.42	A	Μετοχή	1
18/02/2022	EUROBANK ERGASIAS YΠHPPEΣIΩN KAI ΣYMMETOΧΩN A.E.	B	ΒΑΣΙΛΕΙΟΥ ΚΩΝΣΤΑΝΤΙΝΟΣ	Μέλος ΔΣ Εκτελεστικό	Συνδόμενο Νομικό Πρόσωπο	17/02/2022	ΠΑΡΑΓΩΓΩΝ ΧΑ	36	4,050.00	A	Παράγωγο	1
18/02/2022	EUROBANK ERGASIAS YΠHPPEΣIΩN KAI ΣYMMETOΧΩN A.E.	B	ΒΑΣΙΛΕΙΟΥ ΚΩΝΣΤΑΝΤΙΝΟΣ	Μέλος ΔΣ Εκτελεστικό	Συνδόμενο Νομικό Πρόσωπο	17/02/2022	ΑΞΙΩΝ ΧΑ	109,989	124,363.37	Π	Μετοχή	1
18/02/2022	EUROBANK ERGASIAS YΠHPPEΣIΩN KAI ΣYMMETOΧΩN A.E.	B	ΒΑΣΙΛΕΙΟΥ ΚΩΝΣΤΑΝΤΙΝΟΣ	Μέλος ΔΣ Εκτελεστικό	Συνδόμενο Νομικό Πρόσωπο	17/02/2022	ΑΞΙΩΝ ΧΑ	109,989	124,461.58	A	Μετοχή	1
18/02/2022	EUROBANK ERGASIAS YΠHPPEΣIΩN KAI ΣYMMETOΧΩN A.E.	B	ΒΑΣΙΛΕΙΟΥ ΚΩΝΣΤΑΝΤΙΝΟΣ	Μέλος ΔΣ Εκτελεστικό	Συνδόμενο Νομικό Πρόσωπο	17/02/2022	ΑΞΙΩΝ ΧΑ	32,835	37,264.23	Π	Μετοχή	1
18/02/2022	EUROBANK ERGASIAS YΠHPPEΣIΩN KAI ΣYMMETOΧΩN A.E.	B	ΒΑΣΙΛΕΙΟΥ ΚΩΝΣΤΑΝΤΙΝΟΣ	Μέλος ΔΣ Εκτελεστικό	Συνδόμενο Νομικό Πρόσωπο	17/02/2022	ΑΞΙΩΝ ΧΑ	33,471	37,829.24	A	Μετοχή	1
18/02/2022	ΕΘΝΙΚΗ ΤΡΑΠΕΖΑ ΤΗΣ ΕΛΛΑΔΟΣ Α.Ε.	A	ΚΑΒΑΛΟΣ ΒΑΣΙΛΕΙΟΣ	Γεν. Διευθυντής	Ο Ιδιος	15/02/2022	ΑΞΙΩΝ ΧΑ	1,000	3,735.00	Π	Μετοχή	1

Σημειώσεις Γνωστοποιήσεων Συναλλαγών

Για περισσότερες πληροφορίες επί των γνωστοποιήσεων συναλλαγών επισκεφτείτε την ιστοσελίδα <http://athexgroup.gr/el/web/guest/companies-info-trade-notifications>

[1] - Η Ημερομηνία Υποβολής αφορά την Ημερομηνία που η Γνωστοποίηση παρελήφθη από το Χ.Α.

[2] - Λόγος Υποβολής: Α: Πρόσωπο που ασκεί Διευθυντικά καθήκοντα, Β: Πρόσωπο που έχει στενό δεσμό με πρόσωπο που ασκεί Διευθυντικά καθήκοντα.

[3] - Φύση Συναλλαγής: Α: Αγορά, Π: Πώληση.

[4] - Παρατηρήσεις: 1 - Λόγω Συμμετοχής σε ΑΜΚ, 2 - Λόγω Εξάσκησης Δικαιώματος Προαίρεσης αγοράς μετοχών που παρέχεται στο προσωπικό, 3 - Λόγω Δωρεάς, 4 - Λόγω Συγχώνευσης ή Διάσπασης κλπ, 5 - Λόγω Μετατροπής ή Ανταλλαγής Ομολογιών, 6 - Ανταλλαγή Λόγω Προαιρετικής Δημόσιας Πρότασης.

Υποκείμενη Αγορά				Αγορά Παραγώγων													
Ανωτ Τιμή	Κατωτ Τιμή	Τιμή κλεισ.	Μεταβ.	Μήνας Παράδοσης	Ανοιγμα	Ανωτ Τιμή	Κατωτ Τιμή	Τελ Τιμή	Τιμή κλεισ.	Τελευταία ζήτηση	Τελευταία προσφορά	Τιμή Εκκαθάρισης ¹	Υψηλό ζωής	Χαμηλό ζωής	Πράξεις	Όγκος	Ανοικτές θέσεις
FTSE/X.A. Large Cap				(Μονάδα Διαπραγμάτευσης: 1 Μονάδα Δείκτη x 2€, Χρηματικός Διακανονισμός)													
2,347.81	2,324.34	2,338.00	-0.02%	Φεβρουάριος 2022	2,334.25	2,343.50	2,330.00	2,330.00	2,330.00	---	---	---	2,378.25	---	81	472	1,065
				Μάρτιος 2022	2,339.00	2,343.25	2,318.25	2,330.00	2,330.00	---	---	---	2,382.00	---	192	910	1,774
				Απρίλιος 2022	2,328.25	2,332.25	2,328.25	2,332.25	2,332.25	---	---	---	2,349.00	---	2	6	30
				Ιούνιος 2022	---	---	---	---	2,354.25	---	---	---	---	---	---	---	---
				Σεπτέμβριος 2022	---	---	---	---	2,366.00	---	---	---	---	---	---	---	---
				Δεκέμβριος 2022	---	---	---	---	2,377.75	---	---	---	---	---	---	---	---
FTSE/X.A. Τράπεζες				(Μονάδα Διαπραγμάτευσης: 1 Μονάδα Δείκτη x 15€, Χρηματικός Διακανονισμός)													
734.60	723.38	728.95	-0.16%	Μάρτιος 2022	---	---	---	---	734.75	---	---	---	694.50	---	---	---	3
				Ιούνιος 2022	---	---	---	---	735.00	---	---	---	---	---	---	---	---
				Σεπτέμβριος 2022	---	---	---	---	738.75	---	---	---	---	---	---	---	---
				Δεκέμβριος 2022	---	---	---	---	742.25	---	---	---	---	---	---	---	---

Σημειώσεις Παραγώγων

Τις τιμές εκκαθάρισης και τις τελικές ανοικτές θέσεις μπορείτε να τις ανακτήσετε στο ακόλουθο path <http://www.helex.gr/el/web/guest/statistics-end-of-day-derivatives>

Υποκείμενη Αγορά				Αγορά Παραγώγων										Ανοικτές θέσεις			
Ανωτ Τιμή	Κατωτ Τιμή	Τιμή κλεισ.	Μεταβ.	Μήνας Παράδοσης	Άνοιγμα	Ανωτ Τιμή	Κατωτ Τιμή	Τελ Τιμή	Τιμή κλεισ.	Τελευταία ζήτηση	Τελευταία προσφορά	Τιμή Εκκαθάρισης*	Υψηλό ζωής	Χαμηλό ζωής	Πράξεις	Όγκος	Ανοικτές θέσεις
ALPHA ΥΠΗΡΕΣΙΩΝ ΣΥΜΜ (ΚΟ)				(Μέγεθος Συμβολαίου: 100 Χρεόγραφα, Φυσική Παράδοση)													
1.4075	1.365	1.38	-0.72%	Μάρτιος 2022	1.39	1.40	1.37	1.38	1.38	---	---	---	1.45	---	191	5,070	56,288
				Ιούνιος 2022	1.40	1.40	1.38	1.38	1.38	---	---	---	1.45	---	6	251	851
				Σεπτέμβριος 2022	---	---	---	---	1.43	---	---	---	1.27	---	---	---	---
				Δεκέμβριος 2022	---	---	---	---	1.41	---	---	---	---	---	---	---	---
CENERGY HOLDINGS (ΚΑ)				(Μέγεθος Συμβολαίου: 100 Χρεόγραφα, Φυσική Παράδοση)													
3.895	3.72	3.895	3.59%	Μάρτιος 2022	3.75	3.91	3.73	3.91	3.91	---	---	---	3.91	---	37	96	11,413
				Ιούνιος 2022	---	---	---	---	3.79	---	---	---	---	---	---	---	---
				Σεπτέμβριος 2022	---	---	---	---	3.80	---	---	---	---	---	---	---	---
				Δεκέμβριος 2022	---	---	---	---	3.82	---	---	---	---	---	---	---	---
COCA-COLA HBC AG (ΚΟ)				(Μέγεθος Συμβολαίου: 100 Χρεόγραφα, Φυσική Παράδοση)													
29.53	28.98	29.17	0.24%	Μάρτιος 2022	29.33	29.42	29.00	29.15	29.15	---	---	---	31.99	---	4	8	191
				Ιούνιος 2022	---	---	---	---	29.29	---	---	---	---	---	---	---	---
				Σεπτέμβριος 2022	---	---	---	---	29.44	---	---	---	---	---	---	---	---
				Δεκέμβριος 2022	---	---	---	---	29.59	---	---	---	---	---	---	---	---
EUROBANK HOLDINGS (ΚΟ)				(Μέγεθος Συμβολαίου: 100 Χρεόγραφα, Φυσική Παράδοση)													
1.15	1.117	1.1375	0.44%	Μάρτιος 2022	1.13	1.14	1.12	1.13	1.13	---	---	---	1.16	---	30	660	29,208
				Ιούνιος 2022	---	---	---	---	1.15	---	---	---	1.15	---	---	---	601
				Σεπτέμβριος 2022	---	---	---	---	1.15	---	---	---	---	---	---	---	---
				Δεκέμβριος 2022	---	---	---	---	1.15	---	---	---	---	---	---	---	---
FOURLIS ΣΥΜΜΕΤΟΧΩΝ (ΚΟ)				(Μέγεθος Συμβολαίου: 100 Χρεόγραφα, Φυσική Παράδοση)													
4.295	4.25	4.27	0.12%	Μάρτιος 2022	4.29	4.29	4.26	4.26	4.26	---	---	---	4.53	---	21	44	3,281
				Ιούνιος 2022	---	---	---	---	4.33	---	---	---	4.14	---	---	---	50
				Σεπτέμβριος 2022	---	---	---	---	4.31	---	---	---	---	---	---	---	---
				Δεκέμβριος 2022	---	---	---	---	4.34	---	---	---	---	---	---	---	---
INTRACOM HOLDINGS (ΚΟ)				(Μέγεθος Συμβολαίου: 100 Χρεόγραφα, Φυσική Παράδοση)													
1.788	1.744	1.752	-0.91%	Μάρτιος 2022	1.77	1.79	1.75	1.76	1.76	---	---	---	2.14	---	32	137	8,383
				Ιούνιος 2022	1.81	1.81	1.73	1.78	1.78	---	---	---	1.92	---	4	20	157
				Σεπτέμβριος 2022	---	---	---	---	1.79	---	---	---	---	---	---	---	---
				Δεκέμβριος 2022	---	---	---	---	1.80	---	---	---	---	---	---	---	---
JUMBO (ΚΟ)				(Μέγεθος Συμβολαίου: 100 Χρεόγραφα, Φυσική Παράδοση)													
13.49	13.18	13.41	0.98%	Μάρτιος 2022	13.45	13.47	13.23	13.47	13.47	---	---	---	14.38	---	16	99	1,325
				Ιούνιος 2022	---	---	---	---	13.48	---	---	---	13.94	---	---	---	3
				Σεπτέμβριος 2022	---	---	---	---	13.44	---	---	---	---	---	---	---	---
				Δεκέμβριος 2022	---	---	---	---	13.50	---	---	---	---	---	---	---	---

Σημειώσεις Παραγώγων

Τις τιμές εκκαθάρισης και τις τελικές ανοικτές θέσεις μπορείτε να τις ανακτήσετε στο ακόλουθο path <http://www.helex.gr/el/web/guest/statistics-end-of-day-derivatives>

Υποκείμενη Αγορά				Αγορά Παραγώγων										Ανοικτές θέσεις			
Ανωτ Τιμή	Κατωτ Τιμή	Τιμή κλεισ.	Μεταβ.	Μήνας Παράδοσης	Άνοιγμα	Ανωτ Τιμή	Κατωτ Τιμή	Τελ Τιμή	Τιμή κλεισ.	Τελευταία ζήτηση	Τελευταία προσφορά	Τιμή Εκκαθάρισης*	Υψηλό ζωής	Χαμηλό ζωής	Πράξεις	Όγκος	Ανοικτές θέσεις
(Μέγεθος Συμβολαίου: 100 Χρεόγραφα, Φυσική Παράδοση)																	
LAMDA DEVELOPMENT (ΚΟ)				Μάρτιος 2022	6.82	6.84	6.78	6.83	6.83	---	---	---	7.58	---	19	51	6,572
6.835	6.75	6.775	0.22%	Ιούνιος 2022	---	---	---	---	6.87	---	---	---	7.07	---	---	---	341
				Σεπτέμβριος 2022	---	---	---	---	6.84	---	---	---	---	---	---	---	---
				Δεκέμβριος 2022	---	---	---	---	6.87	---	---	---	---	---	---	---	---
(Μέγεθος Συμβολαίου: 100 Χρεόγραφα, Φυσική Παράδοση)																	
MARFIN INVESTMENT GROUP (ΚΟ)				Μάρτιος 2022	0.034	0.035	0.034	0.034	0.034	---	---	---	0.038	---	6	700	34,910
0.035	0.0344	0.0345	-0.86%	Ιούνιος 2022	---	---	---	---	0.035	---	---	---	---	---	---	---	---
				Σεπτέμβριος 2022	---	---	---	---	0.035	---	---	---	---	---	---	---	---
				Δεκέμβριος 2022	---	---	---	---	0.035	---	---	---	---	---	---	---	---
(Μέγεθος Συμβολαίου: 100 Χρεόγραφα, Φυσική Παράδοση)																	
TITAN CEMENT (ΚΑ)				Μάρτιος 2022	13.86	13.86	13.79	13.79	13.79	---	---	---	15.10	---	5	25	1,558
13.94	13.82	13.86	-0.43%	Ιούνιος 2022	---	---	---	---	14.24	---	---	---	14.58	---	---	---	34
				Σεπτέμβριος 2022	---	---	---	---	14.08	---	---	---	---	---	---	---	---
				Δεκέμβριος 2022	---	---	---	---	14.15	---	---	---	---	---	---	---	---
(Μέγεθος Συμβολαίου: 100 Χρεόγραφα, Φυσική Παράδοση)																	
VIOHALCO SA/NV (ΚΑ)				Μάρτιος 2022	4.67	4.67	4.61	4.67	4.67	---	---	---	5.15	---	14	78	9,345
4.68	4.58	4.67	1.85%	Ιούνιος 2022	---	---	---	---	4.68	---	---	---	5.31	---	---	---	2
				Σεπτέμβριος 2022	---	---	---	---	4.64	---	---	---	---	---	---	---	---
				Δεκέμβριος 2022	---	---	---	---	4.66	---	---	---	---	---	---	---	---
(Μέγεθος Συμβολαίου: 100 Χρεόγραφα, Φυσική Παράδοση)																	
ΑΔΜΗΕ ΣΥΜΜΕΤΟΧΩΝ Α.Ε. (ΚΟ)				Μάρτιος 2022	2.49	2.49	2.49	2.49	2.49	---	---	---	2.62	---	2	4	5,294
2.49	2.465	2.485	0.40%	Ιούνιος 2022	---	---	---	---	2.49	---	---	---	---	---	---	---	---
				Σεπτέμβριος 2022	---	---	---	---	2.50	---	---	---	---	---	---	---	---
				Δεκέμβριος 2022	---	---	---	---	2.52	---	---	---	---	---	---	---	---
(Μέγεθος Συμβολαίου: 100 Χρεόγραφα, Φυσική Παράδοση)																	
ΓΕΚ ΤΕΡΝΑ (ΚΟ)				Μάρτιος 2022	9.27	9.38	9.25	9.38	9.38	---	---	---	10.10	---	5	14	6,858
9.42	9.22	9.42	1.29%	Ιούνιος 2022	---	---	---	---	9.37	---	---	---	9.56	---	---	---	205
				Σεπτέμβριος 2022	---	---	---	---	9.41	---	---	---	---	---	---	---	---
				Δεκέμβριος 2022	---	---	---	---	9.46	---	---	---	---	---	---	---	---
(Μέγεθος Συμβολαίου: 100 Χρεόγραφα, Φυσική Παράδοση)																	
ΔΕΗ (ΚΟ)				Μάρτιος 2022	8.75	8.78	8.62	8.62	8.62	---	---	---	10.69	---	51	261	20,500
8.745	8.585	8.6	-1.43%	Ιούνιος 2022	8.75	8.75	8.70	8.70	8.70	---	---	---	9.47	---	5	65	89
				Σεπτέμβριος 2022	---	---	---	---	8.83	---	---	---	---	---	---	---	---
				Δεκέμβριος 2022	---	---	---	---	8.87	---	---	---	---	---	---	---	---

Σημειώσεις Παραγώγων

Τις τιμές εκκαθάρισης και τις τελικές ανοικτές θέσεις μπορείτε να τις ανακτήσετε στο ακόλουθο path <http://www.helex.gr/el/web/guest/statistics-end-of-day-derivatives>

Υποκείμενη Αγορά				Αγορά Παραγώγων													
Ανωτ Τιμή	Κατωτ Τιμή	Τιμή κλεισ.	Μεταβ.	Μήνας Παράδοσης	Άνοιγμα	Ανωτ Τιμή	Κατωτ Τιμή	Τελ Τιμή	Τιμή κλεισ.	Τελευταία ζήτηση	Τελευταία προσφορά	Τιμή Εκκαθάρισης*	Υψηλό ζωής	Χαμηλό ζωής	Πράξεις	Όγκος	Ανοικτές θέσεις
(Μέγεθος Συμβολαίου: 100 Χρεόγραφα, Φυσική Παράδοση)																	
ΕΘΝΙΚΗ ΤΡΑΠΕΖΑ (ΚΟ)				Μάρτιος 2022	3.75	3.75	3.70	3.71	3.71	---	---	---	3.83	---	132	2,441	20,896
3.754	3.71	3.719	-0.80%	Ιούνιος 2022	---	---	---	---	3.75	---	---	---	3.79	---	---	---	202
				Σεπτέμβριος 2022	---	---	---	---	3.79	---	---	---	---	---	---	---	---
				Δεκέμβριος 2022	---	---	---	---	3.81	---	---	---	---	---	---	---	---
(Μέγεθος Συμβολαίου: 100 Χρεόγραφα, Φυσική Παράδοση)																	
ΕΛΛΑΚΤΩΡ (ΚΟ)				Μάρτιος 2022	1.31	1.32	1.30	1.31	1.31	---	---	---	1.54	---	30	440	12,365
1.315	1.29	1.31	-0.15%	Ιούνιος 2022	---	---	---	---	1.32	---	---	---	1.36	---	---	---	730
				Σεπτέμβριος 2022	---	---	---	---	1.33	---	---	---	---	---	---	---	---
				Δεκέμβριος 2022	---	---	---	---	1.33	---	---	---	---	---	---	---	---
(Μέγεθος Συμβολαίου: 100 Χρεόγραφα, Φυσική Παράδοση)																	
ΕΛΛΗΝ. ΧΡΗΜΑΤΙΣΤΗΡΙΑ-Χ.Α. (ΚΟ)				Μάρτιος 2022	3.90	3.98	3.89	3.98	3.98	---	---	---	4.10	---	3	6	1,643
3.995	3.865	3.995	2.70%	Ιούνιος 2022	---	---	---	---	4.00	---	---	---	4.08	---	---	---	91
				Σεπτέμβριος 2022	---	---	---	---	3.94	---	---	---	---	---	---	---	---
				Δεκέμβριος 2022	---	---	---	---	3.96	---	---	---	---	---	---	---	---
(Μέγεθος Συμβολαίου: 100 Χρεόγραφα, Φυσική Παράδοση)																	
ΕΛΛΗΝΙΚΑ ΠΕΤΡΕΛΑΙΑ (ΚΟ)				Μάρτιος 2022	6.52	6.52	6.52	6.52	6.52	---	---	---	6.90	---	2	2	1,708
6.61	6.49	6.58	0.30%	Ιούνιος 2022	---	---	---	---	6.60	---	---	---	---	---	---	---	---
				Σεπτέμβριος 2022	---	---	---	---	6.64	---	---	---	---	---	---	---	---
				Δεκέμβριος 2022	---	---	---	---	6.67	---	---	---	---	---	---	---	---
(Μέγεθος Συμβολαίου: 100 Χρεόγραφα, Φυσική Παράδοση)																	
ΕΥΔΑΠ (ΚΟ)				Μάρτιος 2022	7.37	7.38	7.37	7.38	7.38	---	---	---	8.10	---	2	3	453
7.51	7.36	7.39	0.54%	Ιούνιος 2022	---	---	---	---	7.40	---	---	---	---	---	---	---	---
				Σεπτέμβριος 2022	---	---	---	---	7.44	---	---	---	---	---	---	---	---
				Δεκέμβριος 2022	---	---	---	---	7.47	---	---	---	---	---	---	---	---
(Μέγεθος Συμβολαίου: 100 Χρεόγραφα, Φυσική Παράδοση)																	
ΜΟΤΟΡ ΟΪΛ (ΚΟ)				Μάρτιος 2022	14.07	14.07	14.06	14.07	14.07	---	---	---	15.55	---	4	4	2,532
14.07	13.97	14	0.22%	Ιούνιος 2022	---	---	---	---	14.06	---	---	---	---	---	---	---	---
				Σεπτέμβριος 2022	---	---	---	---	14.13	---	---	---	---	---	---	---	---
				Δεκέμβριος 2022	---	---	---	---	14.20	---	---	---	---	---	---	---	---
(Μέγεθος Συμβολαίου: 100 Χρεόγραφα, Φυσική Παράδοση)																	
ΜΥΤΙΛΗΝΑΙΟΣ (ΚΟ)				Μάρτιος 2022	15.39	15.60	15.32	15.52	15.52	---	---	---	16.25	---	50	256	7,406
15.59	15.25	15.54	0.65%	Ιούνιος 2022	---	---	---	---	15.37	---	---	---	15.69	---	---	---	105
				Σεπτέμβριος 2022	---	---	---	---	15.62	---	---	---	---	---	---	---	---
				Δεκέμβριος 2022	---	---	---	---	15.70	---	---	---	---	---	---	---	---

Σημειώσεις Παραγώγων

Τις τιμές εκκαθάρισης και τις τελικές ανοικτές θέσεις μπορείτε να τις ανακτήσετε στο ακόλουθο path <http://www.helex.gr/el/web/guest/statistics-end-of-day-derivatives>

Υποκείμενη Αγορά				Αγορά Παραγώγων										Ανοικτές θέσεις			
Ανωτ Τιμή	Κατωτ Τιμή	Τιμή κλεισ.	Μεταβ.	Μήνας Παράδοσης	Άνοιγμα	Ανωτ Τιμή	Κατωτ Τιμή	Τελ Τιμή	Τιμή κλεισ.	Τελευταία ζήτηση	Τελευταία προσφορά	Τιμή Εκκαθάρισης*	Υψηλό ζωής	Χαμηλό ζωής	Πράξεις	Όγκος	Ανοικτές θέσεις
(Μέγεθος Συμβολαίου: 100 Χρεόγραφα, Φυσική Παράδοση)																	
ΟΛΠ (ΚΟ)				Μάρτιος 2022	17.10	17.10	17.06	17.06	17.06	---	---	---	18.15	---	4	4	717
17.18	17.06	17.08	-0.70%	Ιούνιος 2022	---	---	---	---	17.31	---	---	---	---	---	---	---	---
				Σεπτέμβριος 2022	---	---	---	---	17.40	---	---	---	---	---	---	---	---
				Δεκέμβριος 2022	---	---	---	---	17.49	---	---	---	---	---	---	---	---
(Μέγεθος Συμβολαίου: 100 Χρεόγραφα, Φυσική Παράδοση)																	
ΟΠΑΠ (ΚΟ)				Μάρτιος 2022	13.68	13.77	13.56	13.74	13.74	---	---	---	13.80	---	24	122	1,699
13.79	13.54	13.74	1.18%	Ιούνιος 2022	13.56	13.56	13.56	13.56	13.56	---	---	13.56	---	1	5	35	
				Σεπτέμβριος 2022	---	---	---	---	13.74	---	---	---	---	---	---	---	---
				Δεκέμβριος 2022	---	---	---	---	13.81	---	---	---	---	---	---	---	---
(Μέγεθος Συμβολαίου: 100 Χρεόγραφα, Φυσική Παράδοση)																	
ΟΤΕ (ΚΟ)				Μάρτιος 2022	17.76	17.78	17.58	17.59	17.59	---	---	---	17.94	---	18	43	1,095
17.84	17.53	17.53	-1.74%	Ιούνιος 2022	---	---	---	---	17.96	---	---	---	---	---	---	---	---
				Σεπτέμβριος 2022	---	---	---	---	18.05	---	---	---	---	---	---	---	---
				Δεκέμβριος 2022	---	---	---	---	18.14	---	---	---	---	---	---	---	---
(Μέγεθος Συμβολαίου: 100 Χρεόγραφα, Φυσική Παράδοση)																	
ΠΕΙΡΑΙΩΣ FINANCIAL HOLD (ΚΟ)				Μάρτιος 2022	1.54	1.57	1.54	1.57	1.57	---	---	---	1.72	---	125	2,200	45,772
1.575	1.538	1.564	1.03%	Ιούνιος 2022	1.52	1.52	1.52	1.52	1.52	---	---	1.68	---	1	1	1,003	
				Σεπτέμβριος 2022	---	---	---	---	1.57	---	---	---	---	---	---	---	---
				Δεκέμβριος 2022	---	---	---	---	1.57	---	---	---	---	---	---	---	---
(Μέγεθος Συμβολαίου: 100 Χρεόγραφα, Φυσική Παράδοση)																	
ΤΕΡΝΑ ΕΝΕΡΓΕΙΑΚΗ (ΚΟ)				Μάρτιος 2022	12.93	12.93	12.93	12.93	12.93	---	---	---	13.89	---	1	2	1,952
12.94	12.74	12.92	-0.16%	Ιούνιος 2022	---	---	---	---	12.95	---	---	13.09	---	---	---	---	202
				Σεπτέμβριος 2022	---	---	---	---	13.09	---	---	---	---	---	---	---	---
				Δεκέμβριος 2022	---	---	---	---	13.16	---	---	---	---	---	---	---	---

Σημειώσεις Παραγώγων

Τις τιμές εκκαθάρισης και τις τελικές ανοικτές θέσεις μπορείτε να τις ανακτήσετε στο ακόλουθο path <http://www.helex.gr/el/web/guest/statistics-end-of-day-derivatives>

FTSE/X.A. Large Cap

(Μονάδα Διαπραγμάτευσης: 1 Μονάδα Δείκτη x 2€ - Τρόπος Εξάσκησης: Ευρωπαϊκός, Χρηματικός Διακανονισμός)

Τιμή Εξάσκησης	Δικαιώματα Αγοράς														Δικαιώματα Πώλησης																		
	Φεβρουάριος 2022							Μάρτιος 2022							Λοιποί Μήνες		Φεβρουάριος 2022							Μάρτιος 2022							Λοιποί Μήνες		Τιμή Εξάσκησης
	Άνοιγμα	Ανιψ. Τιμή	Κατωτ. Τιμή	Τελ. Τιμή	Τιμή κλεισ.	Όγκος	Ανοικτές θέσεις	Άνοιγμα	Ανιψ. Τιμή	Κατωτ. Τιμή	Τελ. Τιμή	Τιμή κλεισ.	Όγκος	Ανοικτές θέσεις	Όγκος	Ανοικτές θέσεις	Άνοιγμα	Ανιψ. Τιμή	Κατωτ. Τιμή	Τελ. Τιμή	Τιμή κλεισ.	Όγκος	Ανοικτές θέσεις	Άνοιγμα	Ανιψ. Τιμή	Κατωτ. Τιμή	Τελ. Τιμή	Τιμή κλεισ.	Όγκος	Ανοικτές θέσεις	Όγκος	Ανοικτές θέσεις	
1,875	-	-	-	-	-	-	0.00	0.00	0.00	-	459.00	-	-	-	-	-	-	-	-	-	-	-	-	0.00	0.00	0.00	-	0.01	-	-	-	-	
1,900	0.00	0.00	0.00	-	-	-	0.00	0.00	0.00	-	434.00	-	-	-	-	-	0.00	0.00	0.00	-	1,901.00	-	-	0.00	0.00	0.00	-	0.02	-	-	-	-	1,900
1,925	0.00	0.00	0.00	-	-	-	0.00	0.00	0.00	-	409.00	-	-	-	-	-	0.00	0.00	0.00	-	1,926.00	-	-	0.00	0.00	0.00	-	0.04	-	-	-	-	1,925
1,950	0.00	0.00	0.00	-	-	-	0.00	0.00	0.00	-	384.00	-	-	-	-	-	0.00	0.00	0.00	-	1,951.00	-	-	0.00	0.00	0.00	-	0.08	-	-	-	-	1,950
1,975	0.00	0.00	0.00	-	-	-	0.00	0.00	0.00	-	359.00	-	-	-	-	-	0.00	0.00	0.00	-	1,976.00	-	-	0.00	0.00	0.00	-	0.16	-	-	-	-	1,975
2,000	0.00	0.00	0.00	-	-	-	0.00	0.00	0.00	-	334.00	-	-	-	-	-	0.00	0.00	0.00	-	2,001.00	-	-	0.00	0.00	0.00	-	0.30	-	-	-	-	2,000
2,050	0.00	0.00	0.00	-	-	-	0.00	0.00	0.00	-	285.00	-	-	-	-	-	0.00	0.00	0.00	-	2,051.00	-	-	0.00	0.00	0.00	-	0.95	-	-	-	-	2,050
2,100	0.00	0.00	0.00	-	-	-	60	0.00	0.00	0.00	-	237.00	-	-	-	-	0.00	0.00	0.00	-	2,101.00	-	51	0.00	0.00	0.00	-	2.60	-	-	-	-	2,100
2,150	0.00	0.00	0.00	-	-	-	-	0.00	0.00	0.00	-	190.00	-	-	-	-	0.00	0.00	0.00	-	2,151.00	-	59	0.00	0.00	0.00	-	6.20	-	20	-	-	2,150
2,200	0.00	0.00	0.00	-	-	-	26	0.00	0.00	0.00	-	147.00	-	-	-	-	0.00	0.00	0.00	-	2,201.00	-	106	0.00	0.00	0.00	-	13.00	-	-	-	-	2,200
2,250	0.00	0.00	0.00	-	-	-	21	0.00	0.00	0.00	-	109.00	-	1	-	-	0.00	0.00	0.00	-	2,251.00	-	154	0.00	0.00	0.00	-	24.75	-	60	-	-	2,250
2,300	0.00	0.00	0.00	-	-	-	540	0.00	0.00	0.00	-	76.50	-	3	-	-	0.00	0.00	0.00	-	2,301.00	-	140	0.00	0.00	0.00	-	42.25	-	100	-	-	2,300
2,350	0.00	0.00	0.00	-	-	-	56	50.00	50.00	50.00	50.00	50.00	2	66	-	-	0.00	0.00	0.00	-	2,351.00	-	46	0.00	0.00	0.00	-	66.50	-	101	-	-	2,350
2,400	0.00	0.00	0.00	-	-	-	5	30.00	30.00	30.00	30.00	30.00	1	20	-	-	0.00	0.00	0.00	-	2,401.00	-	10	0.00	0.00	0.00	-	97.50	-	20	-	-	2,400
2,450	0.00	0.00	0.00	-	-	-	-	0.00	0.00	0.00	-	19.00	-	20	-	-	0.00	0.00	0.00	-	2,451.00	-	-	0.00	0.00	0.00	-	134.00	-	-	-	-	2,450
2,500	0.00	0.00	0.00	-	-	-	-	0.00	0.00	0.00	-	10.50	-	-	-	-	0.00	0.00	0.00	-	2,501.00	-	-	0.00	0.00	0.00	-	176.00	-	-	-	-	2,500
2,550	0.00	0.00	0.00	-	-	-	-	0.00	0.00	0.00	-	5.50	-	-	-	-	0.00	0.00	0.00	-	2,551.00	-	-	0.00	0.00	0.00	-	221.00	-	-	-	-	2,550
2,600	0.00	0.00	0.00	-	-	-	-	0.00	0.00	0.00	-	2.70	-	-	-	-	0.00	0.00	0.00	-	2,601.00	-	-	0.00	0.00	0.00	-	268.00	-	-	-	-	2,600
2,650	-	-	-	-	-	-	-	0.00	0.00	0.00	-	1.20	-	-	-	-	-	-	-	-	-	-	-	0.00	0.00	0.00	-	316.00	-	-	-	-	2,650
Σύνολο:							0	708					3	110	0	0							0	566				0	301	0	0		
Αριθμός Πράξεων:														3		0								0				0			0		

ALPHA ΥΠΗΡΕΣΙΩΝ ΣΥΜΜ (ΚΟ)

(Μέγεθος Συμβολαίου: 100 Χρέδγραμμα, Τρόπος Εξάσκησης: Αμερικάνικος, Φυσική Παράδοση)

Δικαιώματα Αγοράς														Δικαιώματα Πώλησης																	
Τιμή Εξάσκησης	Φεβρουάριος 2022						Μάρτιος 2022						Λοιποί Μήνες		Φεβρουάριος 2022						Μάρτιος 2022						Λοιποί Μήνες		Τιμή Εξάσκησης		
	Άνοιγμα	Ανιγτ Τιμή	Κατωτ Τιμή	Τελ Τιμή	Τιμή κλεισ.	Όγκος	Άνοιγμα	Ανιγτ Τιμή	Κατωτ Τιμή	Τελ Τιμή	Τιμή κλεισ.	Όγκος	Άνοιγτες θέσεις	Όγκος	Άνοιγτες θέσεις	Άνοιγμα	Ανιγτ Τιμή	Κατωτ Τιμή	Τελ Τιμή	Τιμή κλεισ.	Όγκος	Άνοιγτες θέσεις	Όγκος	Άνοιγτες θέσεις	Όγκος	Άνοιγτες θέσεις					
0.650						-	0.000	0.000	0.000	0.741	-	-									-	-	0.000	0.000	0.000	0.001	-	-			0.007
0.700						-	0.000	0.000	0.000	0.691	-	-									-	-	0.000	0.000	0.000	0.001	-	-			0.007
0.750	0.000	0.000	0.000			-	0.000	0.000	0.000	0.641	-	-				0.000	0.000	0.000	1.75	-	-	0.000	0.000	0.000	0.001	-	-			0.008	
0.800	0.000	0.000	0.000			-	0.000	0.000	0.000	0.591	-	-				0.000	0.000	0.000	1.80	-	-	0.000	0.000	0.000	0.001	-	-			0.008	
0.850	0.000	0.000	0.000			-	0.000	0.000	0.000	0.541	-	-				0.000	0.000	0.000	1.85	-	-	0.000	0.000	0.000	0.001	-	-			0.009	
0.900	0.000	0.000	0.000			-	0.000	0.000	0.000	0.491	-	-				0.000	0.000	0.000	1.90	-	-	0.000	0.000	0.000	0.001	-	-			0.009	
0.950	0.000	0.000	0.000			-	0.000	0.000	0.000	0.442	-	-				0.000	0.000	0.000	1.95	-	-	0.000	0.000	0.000	0.001	-	-			0.010	
1.000	0.000	0.000	0.000			-	0.000	0.000	0.000	0.392	-	-				0.000	0.000	0.000	2.00	-	-	0.000	0.000	0.000	0.001	-	-			0.010	
1.100	0.000	0.000	0.000			-	0.000	0.000	0.000	0.293	-	-				0.000	0.000	0.000	2.10	-	-	0.000	0.000	0.000	0.001	-	-			0.011	
1.200	0.000	0.000	0.000			-	0.000	0.000	0.000	0.198	-	-				0.000	0.000	0.000	2.20	-	-	0.000	0.000	0.000	0.006	-	-			0.012	
1.300	0.000	0.000	0.000			-	0.000	0.000	0.000	0.116	-	250				0.000	0.000	0.000	2.30	-	-	0.000	0.000	0.000	0.024	-	-			0.013	
1.400	0.000	0.000	0.000			-	0.000	0.000	0.000	0.057	-	-				0.000	0.000	0.000	2.40	-	-	0.000	0.000	0.000	0.065	-	-			0.014	
1.500	0.000	0.000	0.000			-	0.000	0.000	0.000	0.024	-	-				0.000	0.000	0.000	2.50	-	-	0.000	0.000	0.000	0.131	-	-			0.015	
1.600	0.000	0.000	0.000			-	0.000	0.000	0.000	0.008	-	-				0.000	0.000	0.000	2.60	-	-	0.000	0.000	0.000	0.216	-	-			0.016	
1.700	0.000	0.000	0.000			-	0.000	0.000	0.000	0.002	-	-				0.000	0.000	0.000	2.70	-	-	0.000	0.000	0.000	0.311	-	-			0.017	
1.800	0.000	0.000	0.000			-	0.000	0.000	0.000	0.001	-	-				0.000	0.000	0.000	2.80	-	-	0.000	0.000	0.000	0.410	-	-			0.018	
1.900	0.000	0.000	0.000			-	0.000	0.000	0.000	0.001	-	-				0.000	0.000	0.000	2.90	-	-	0.000	0.000	0.000	0.510	-	-			0.019	
Σύνολα:						0	0				0	250		0	0					0	0				0	0		0	0		
Αριθμός Πράξεων:						0					0			0						0.00						0			0		

ΕΘΝΙΚΗ ΤΡΑΠΕΖΑ (ΚΟ)

(Μέγεθος Συμβολαίου: 100 Χρέογραφα, Τρόπος Εξάσκησης: Αμερικάνικος, Φυσική Παράδοση)

Τιμή Εξάσκησης	Δικαιώματα Αγοράς														Δικαιώματα Πώλησης																
	Φεβρουάριος 2022						Μάρτιος 2022						Λοιποί Μήνες		Φεβρουάριος 2022						Μάρτιος 2022						Λοιποί Μήνες		Τιμή Εξάσκησης		
	Άνοιγμα	Ανιγ. Τιμή	Κατωτ. Τιμή	Τελ. Τιμή	Τιμή κλεισ.	Όγκος	Άνοιγμα	Ανιγ. Τιμή	Κατωτ. Τιμή	Τελ. Τιμή	Τιμή κλεισ.	Όγκος	Άνοιγ. θέσεις	Όγκος	Άνοιγ. θέσεις	Άνοιγμα	Ανιγ. Τιμή	Κατωτ. Τιμή	Τελ. Τιμή	Τιμή κλεισ.	Όγκος	Άνοιγ. θέσεις	Όγκος	Άνοιγ. θέσεις	Όγκος	Άνοιγ. θέσεις					
1.600						-	-	0.000	0.000	0.000	2.15	-	-								-	-	0.000	0.000	0.000	0.001	-	-			
1.700						-	-	0.000	0.000	0.000	2.05	-	-								-	-	0.000	0.000	0.000	0.001	-	-			0.017
1.800	0.000	0.000	0.000			-	-	0.000	0.000	0.000	1.95	-	-			0.000	0.000	0.000	2.80	-	-	0.000	0.000	0.000	0.001	-	-			0.018	
1.900	0.000	0.000	0.000			-	-	0.000	0.000	0.000	1.85	-	-			0.000	0.000	0.000	2.90	-	-	0.000	0.000	0.000	0.001	-	-			0.019	
2.000	0.000	0.000	0.000			-	-	0.000	0.000	0.000	1.75	-	-			0.000	0.000	0.000	3.00	-	-	0.000	0.000	0.000	0.001	-	-			0.020	
2.200	0.000	0.000	0.000			-	-	0.000	0.000	0.000	1.55	-	-			0.000	0.000	0.000	3.20	-	-	0.000	0.000	0.000	0.001	-	-			0.022	
2.400	0.000	0.000	0.000			-	-	0.000	0.000	0.000	1.35	-	-			0.000	0.000	0.000	3.40	-	-	0.000	0.000	0.000	0.001	-	-			0.024	
2.600	0.000	0.000	0.000			-	-	0.000	0.000	0.000	1.15	-	-			0.000	0.000	0.000	3.60	-	-	0.000	0.000	0.000	0.001	-	-			0.026	
2.800	0.000	0.000	0.000			-	-	0.000	0.000	0.000	0.955	-	-			0.000	0.000	0.000	3.80	-	-	0.000	0.000	0.000	0.001	-	-			0.028	
3.000	0.000	0.000	0.000			-	-	0.000	0.000	0.000	0.756	-	-			0.000	0.000	0.000	4.00	-	-	0.000	0.000	0.000	0.001	-	-			0.030	
3.200	0.000	0.000	0.000			-	-	0.000	0.000	0.000	0.562	-	-			0.000	0.000	0.000	4.20	-	-	0.000	0.000	0.000	0.007	-	-			0.032	
3.400	0.000	0.000	0.000			-	-	0.000	0.000	0.000	0.383	-	-			0.000	0.000	0.000	4.40	-	-	0.000	0.000	0.000	0.027	-	-			0.034	
3.600	0.000	0.000	0.000			-	-	0.000	0.000	0.000	0.233	-	-			0.000	0.000	0.000	4.60	-	-	0.000	0.000	0.000	0.078	-	-			0.036	
3.800	0.000	0.000	0.000			-	-	0.000	0.000	0.000	0.125	-	-			0.000	0.000	0.000	4.80	-	-	0.000	0.000	0.000	0.170	-	-			0.038	
4.000	0.000	0.000	0.000			-	-	0.000	0.000	0.000	0.058	-	-			0.000	0.000	0.000	5.00	-	-	0.000	0.000	0.000	0.303	-	-			0.040	
4.400	0.000	0.000	0.000			-	-	0.000	0.000	0.000	0.008	-	-			0.000	0.000	0.000	5.40	-	-	0.000	0.000	0.000	0.654	-	-			0.044	
4.800	0.000	0.000	0.000			-	-	0.000	0.000	0.000	0.001	-	-			0.000	0.000	0.000	5.80	-	-	0.000	0.000	0.000	1.05	-	-			0.048	
5.200	0.000	0.000	0.000			-	-	0.000	0.000	0.000	0.001	-	-			0.000	0.000	0.000	6.20	-	-	0.000	0.000	0.000	1.45	-	-			0.052	
5.600	0.000	0.000	0.000			-	-	0.000	0.000	0.000	0.001	-	-			0.000	0.000	0.000	6.60	-	-	0.000	0.000	0.000	1.85	-	-			0.056	
Σύνολο:						0	0					0	0	0	0					0	0				0	300	0	0			
Αριθμός Πράξεων:						0						0		0						0.00						0		0			

ΟΠΑΠ (ΚΟ)

(Μέγεθος Συμβολαίου: 100 Χρέδγραμμα, Τρόπος Εξάσκησης: Αμερικάνικος, Φυσική Παράδοση)

Τιμή Εξάσκησης	Δικαιώματα Αγοράς													Δικαιώματα Πώλησης																								
	Φεβρουάριος 2022						Μάρτιος 2022						Λοιποί Μήνες		Φεβρουάριος 2022						Μάρτιος 2022						Λοιποί Μήνες		Τιμή Εξάσκησης									
	Άνοιγμα	Ανιψ. Τιμή	Κατωτ. Τιμή	Τελ. Τιμή	Τιμή κλεισ.	Όγκος	Άνοιγ. θέσεις	Άνοιγμα	Ανιψ. Τιμή	Κατωτ. Τιμή	Τελ. Τιμή	Τιμή κλεισ.	Όγκος	Άνοιγ. θέσεις	Όγκος	Άνοιγ. θέσεις	Άνοιγμα	Ανιψ. Τιμή	Κατωτ. Τιμή	Τελ. Τιμή	Τιμή κλεισ.	Όγκος	Άνοιγ. θέσεις	Όγκος	Άνοιγ. θέσεις													
8.400						-	-	0.000	0.000	0.000		5.19	-	-									-	-	0.000	0.000	0.000			0.001	-	-						
8.800	0.000	0.000	0.000			-	-	0.000	0.000	0.000		4.79	-	-			0.000	0.000	0.000		9.80	-	-	0.000	0.000	0.000		0.001	-	-							0.088	
9.200	0.000	0.000	0.000			-	-	0.000	0.000	0.000		4.39	-	-			0.000	0.000	0.000		10.20	-	-	0.000	0.000	0.000		0.001	-	-							0.092	
9.600	0.000	0.000	0.000			-	-	0.000	0.000	0.000		4.00	-	-			0.000	0.000	0.000		10.60	-	-	0.000	0.000	0.000		0.001	-	-							0.096	
10.000	0.000	0.000	0.000			-	-	0.000	0.000	0.000		3.60	-	-			0.000	0.000	0.000		11.00	-	-	0.000	0.000	0.000		0.001	-	-							0.100	
11.000	0.000	0.000	0.000			-	-	0.000	0.000	0.000		2.60	-	-			0.000	0.000	0.000		12.00	-	5	0.000	0.000	0.000		0.001	-	-							0.110	
12.000	0.000	0.000	0.000			-	5	0.000	0.000	0.000		1.61	-	-			0.000	0.000	0.000		13.00	-	6	0.000	0.000	0.000		0.014	-	-							0.120	
13.000	0.000	0.000	0.000			-	16	0.000	0.000	0.000		0.750	-	-			0.000	0.000	0.000		14.00	-	-	0.000	0.000	0.000		0.150	-	-							0.130	
14.000	0.000	0.000	0.000			-	5	0.000	0.000	0.000		0.225	-	11			0.000	0.000	0.000		15.00	-	-	0.000	0.000	0.000		0.625	-	-							0.140	
15.000	0.000	0.000	0.000			-	-	0.000	0.000	0.000		0.038	-	-			0.000	0.000	0.000		16.00	-	-	0.000	0.000	0.000		1.44	-	-							0.150	
16.000	0.000	0.000	0.000			-	-	0.000	0.000	0.000		0.004	-	-			0.000	0.000	0.000		17.00	-	-	0.000	0.000	0.000		2.42	-	-							0.160	
17.000	0.000	0.000	0.000			-	-	0.000	0.000	0.000		0.001	-	-			0.000	0.000	0.000		18.00	-	-	0.000	0.000	0.000		3.42	-	-							0.170	
18.000	0.000	0.000	0.000			-	-	0.000	0.000	0.000		0.001	-	-			0.000	0.000	0.000		19.00	-	-	0.000	0.000	0.000		4.42	-	-							0.180	
19.000	0.000	0.000	0.000			-	-	0.000	0.000	0.000		0.002	-	-			0.000	0.000	0.000		20.00	-	-	0.000	0.000	0.000		5.42	-	-							0.190	
Σύνολο:						0	26							0	11	0	0						0	11				0	20	0	0							
Αριθμός Πράξεων:						0								0	0									0.00				0		0								

ΟΤΕ (ΚΟ)

(Μέγεθος Συμβολαίου: 100 Χρέεγραφα, Τρόπος Εξάσκησης: Αμερικάνικος, Φυσική Παράδοση)

Τιμή Εξάσκησης	Δικαιώματα Αγοράς														Δικαιώματα Πώλησης																	
	Φεβρουάριος 2022						Μάρτιος 2022						Λοιποί Μήνες		Φεβρουάριος 2022						Μάρτιος 2022						Λοιποί Μήνες		Τιμή Εξάσκησης			
	Άνοιγμα	Ανιγτ Τιμή	Κατωτ Τιμή	Τελ Τιμή	Τιμή κλεισ.	Όγκος	Άνοιγμα	Ανιγτ Τιμή	Κατωτ Τιμή	Τελ Τιμή	Τιμή κλεισ.	Όγκος	Άνοιγτες θέσεις	Όγκος	Άνοιγτες θέσεις	Άνοιγμα	Ανιγτ Τιμή	Κατωτ Τιμή	Τελ Τιμή	Τιμή κλεισ.	Όγκος	Άνοιγτες θέσεις	Όγκος	Άνοιγτες θέσεις	Όγκος	Άνοιγτες θέσεις						
9.200						-	-	0.000	0.000	0.000	8.65	-	-									-	-	0.000	0.000	0.000	0.001	-		-		
9.600						-	-	0.000	0.000	0.000	8.26	-	-									-	-	0.000	0.000	0.000	0.001	-	-			0.096
10.000	0.000	0.000	0.000			-	-	0.000	0.000	0.000	7.86	-	-			0.000	0.000	0.000	11.00	-	-			0.000	0.000	0.000	0.001	-	-			0.100
11.000	0.000	0.000	0.000			-	-	0.000	0.000	0.000	6.86	-	-			0.000	0.000	0.000	12.00	-	-			0.000	0.000	0.000	0.001	-	-			0.110
12.000	0.000	0.000	0.000			-	-	0.000	0.000	0.000	5.86	-	-			0.000	0.000	0.000	13.00	-	-			0.000	0.000	0.000	0.001	-	-			0.120
13.000	0.000	0.000	0.000			-	-	0.000	0.000	0.000	4.86	-	-			0.000	0.000	0.000	14.00	-	-			0.000	0.000	0.000	0.001	-	-			0.130
14.000	0.000	0.000	0.000			-	-	0.000	0.000	0.000	3.86	-	-			0.000	0.000	0.000	15.00	-	-			0.000	0.000	0.000	0.001	-	-			0.140
15.000	0.000	0.000	0.000			-	-	0.000	0.000	0.000	2.87	-	-			0.000	0.000	0.000	16.00	-	-			0.000	0.000	0.000	0.002	-	-			0.150
16.000	0.000	0.000	0.000			-	-	0.000	0.000	0.000	1.89	-	-			0.000	0.000	0.000	17.00	-	50			0.000	0.000	0.000	0.026	-	-			0.160
17.000	0.000	0.000	0.000			-	21	0.000	0.000	0.000	1.03	-	30			0.000	0.000	0.000	18.00	-	5			0.000	0.000	0.000	0.165	-	-			0.170
18.000	0.000	0.000	0.000			-	10	0.000	0.000	0.000	0.430	-	2			0.000	0.000	0.000	19.00	-	-			0.000	0.000	0.000	0.563	-	-			0.180
19.000	0.000	0.000	0.000			-	-	0.000	0.000	0.000	0.128	-	10			0.000	0.000	0.000	20.00	-	-			0.000	0.000	0.000	1.26	-	-			0.190
20.000	0.000	0.000	0.000			-	-	0.000	0.000	0.000	0.026	-	-			0.000	0.000	0.000	21.00	-	-			0.000	0.000	0.000	2.17	-	-			0.200
22.000	0.000	0.000	0.000			-	-	0.000	0.000	0.000	0.001	-	-			0.000	0.000	0.000	23.00	-	-			0.000	0.000	0.000	4.16	-	-			0.220
24.000	0.000	0.000	0.000			-	-	0.000	0.000	0.000	0.001	-	-			0.000	0.000	0.000	25.00	-	-			0.000	0.000	0.000	6.16	-	-			0.240
26.000	0.000	0.000	0.000			-	-	0.000	0.000	0.000	0.001	-	-			0.000	0.000	0.000	27.00	-	-			0.000	0.000	0.000	8.16	-	-			0.260
Σύνολο:						0	31					0	42	0	0						0	55				0	0	0	0			
Αριθμός Πράξεων:						0						0		0								0.00					0		0			

ΠΕΙΡΑΙΩΣ FINANCIAL HOLD (ΚΟ)

(Μέγεθος Συμβολαίου: 100 Χρεόγραφα, Τρόπος Εξάσκησης: Αμερικάνικος, Φυσική Παράδοση)

Τιμή Εξάσκησης	Δικαιώματα Αγοράς													Δικαιώματα Πώλησης																			
	Φεβρουάριος 2022						Μάρτιος 2022						Λοιποί Μήνες		Φεβρουάριος 2022						Μάρτιος 2022						Λοιποί Μήνες		Τιμή Εξάσκησης				
	Άνοιγμα	Ανιτ Τιμή	Καπιτ Τιμή	Τελ Τιμή	Τιμή κλεισ.	Όγκος	Άνοιγμα	Ανιτ Τιμή	Καπιτ Τιμή	Τελ Τιμή	Τιμή κλεισ.	Όγκος	Άνοιγτες θέσεις	Όγκος	Άνοιγτες θέσεις	Άνοιγμα	Ανιτ Τιμή	Καπιτ Τιμή	Τελ Τιμή	Τιμή κλεισ.	Όγκος	Άνοιγτες θέσεις	Όγκος	Άνοιγτες θέσεις	Όγκος	Άνοιγτες θέσεις							
0.150						-	-	0.000	0.000	0.000	1.40	-	-								-	-	0.000	0.000	0.000	0.072	-	-				0.002	
0.200						-	-	0.000	0.000	0.000	1.35	-	-								-	-	0.000	0.000	0.000	0.001	-	-			0.002		
0.250						-	-	0.000	0.000	0.000	1.30	-	-								-	-	0.000	0.000	0.000	0.001	-	-			0.003		
0.300						-	-	0.000	0.000	0.000	1.25	-	-								-	-	0.000	0.000	0.000	0.001	-	-			0.003		
0.350						-	-	0.000	0.000	0.000	1.20	-	-								-	-	0.000	0.000	0.000	0.002	-	-			0.004		
0.400						-	-	0.000	0.000	0.000	1.15	-	-								-	-	0.000	0.000	0.000	0.001	-	-			0.004		
0.450						-	-	0.000	0.000	0.000	1.10	-	-								-	-	0.000	0.000	0.000	0.001	-	-			0.005		
0.500						-	-	0.000	0.000	0.000	1.05	-	-								-	-	0.000	0.000	0.000	0.001	-	-			0.005		
0.550						-	-	0.000	0.000	0.000	1.00	-	-								-	-	0.000	0.000	0.000	0.001	-	-			0.006		
0.600						-	-	0.000	0.000	0.000	0.951	-	-								-	-	0.000	0.000	0.000	0.001	-	-			0.006		
0.650						-	-	0.000	0.000	0.000	0.901	-	-								-	-	0.000	0.000	0.000	0.003	-	-			0.007		
0.700						-	-	0.000	0.000	0.000	0.851	-	-								-	-	0.000	0.000	0.000	0.001	-	-			0.007		
0.750						-	-	0.000	0.000	0.000	0.801	-	-								-	-	0.000	0.000	0.000	0.001	-	-			0.008		
0.800						-	-	0.000	0.000	0.000	0.751	-	-								-	-	0.000	0.000	0.000	0.001	-	-			0.008		
0.900	0.000	0.000	0.000			-	-	0.000	0.000	0.000	0.651	-	-								0.000	0.000	0.000	1.90	-	-	0.000	0.000	0.000	0.001	-	-	0.009
0.950	0.000	0.000	0.000			-	-	0.000	0.000	0.000	0.602	-	-								0.000	0.000	0.000	1.95	-	-	0.000	0.000	0.000	0.001	-	-	0.010
1.000	0.000	0.000	0.000			-	-	0.000	0.000	0.000	0.552	-	-								0.000	0.000	0.000	2.00	-	-	0.000	0.000	0.000	0.001	-	-	0.010
1.100	0.000	0.000	0.000			-	-	0.000	0.000	0.000	0.452	-	-								0.000	0.000	0.000	2.10	-	-	0.000	0.000	0.000	0.001	-	-	0.011
1.200	0.000	0.000	0.000			-	-	0.000	0.000	0.000	0.353	-	-								0.000	0.000	0.000	2.20	-	-	0.000	0.000	0.000	0.001	-	-	0.012
1.300	0.000	0.000	0.000			-	-	0.000	0.000	0.000	0.257	-	-								0.000	0.000	0.000	2.30	-	-	0.000	0.000	0.000	0.005	-	-	0.013
1.400	0.000	0.000	0.000			-	-	0.000	0.000	0.000	0.170	-	-								0.000	0.000	0.000	2.40	-	-	0.000	0.000	0.000	0.018	-	-	0.014
1.500	0.000	0.000	0.000			-	-	0.000	0.000	0.000	0.100	-	5								0.000	0.000	0.000	2.50	-	-	0.000	0.000	0.000	0.048	-	-	0.015
1.600	0.000	0.000	0.000			-	-	0.000	0.000	0.000	0.052	-	6								0.000	0.000	0.000	2.60	-	-	0.000	0.000	0.000	0.100	-	-	0.016
1.700	0.000	0.000	0.000			-	-	0.000	0.000	0.000	0.024	-	-								0.000	0.000	0.000	2.70	-	-	0.000	0.000	0.000	0.172	-	-	0.017
1.800	0.000	0.000	0.000			-	-	0.000	0.000	0.000	0.010	-	-								0.000	0.000	0.000	2.80	-	-	0.000	0.000	0.000	0.258	-	-	0.018
1.900	0.000	0.000	0.000			-	-	0.000	0.000	0.000	0.003	-	-								0.000	0.000	0.000	2.90	-	-	0.000	0.000	0.000	0.352	-	-	0.019
2.000	0.000	0.000	0.000			-	-	0.000	0.000	0.000	0.001	-	-								0.000	0.000	0.000	3.00	-	-	0.000	0.000	0.000	0.450	-	-	0.020
2.200	0.000	0.000	0.000			-	-	0.000	0.000	0.000	0.001	-	-								0.000	0.000	0.000	3.20	-	-	0.000	0.000	0.000	0.650	-	-	0.022
2.400	0.000	0.000	0.000			-	-	0.000	0.000	0.000	0.006	-	-								0.000	0.000	0.000	3.40	-	-	0.000	0.000	0.000	0.850	-	-	0.024
2.600						-	-	0.000	0.000	0.000	0.002	-	-								-	-	0.000	0.000	0.000	1.05	-	-			0.026		
2.800						-	-	0.000	0.000	0.000	0.001	-	-								-	-	0.000	0.000	0.000	1.25	-	-			0.028		
3.000						-	-	0.000	0.000	0.000	0.001	-	-								-	-	0.000	0.000	0.000	1.45	-	-			0.030		
3.200						-	-	0.000	0.000	0.000	0.005	-	-								-	-	0.000	0.000	0.000	1.65	-	-			0.032		
3.400						-	-	0.000	0.000	0.000	0.003	-	-								-	-	0.000	0.000	0.000	1.85	-	-			0.034		
3.600						-	-	0.000	0.000	0.000	0.002	-	-								-	-	0.000	0.000	0.000	2.05	-	-			0.036		
3.800						-	-	0.000	0.000	0.000	0.001	-	-								-	-	0.000	0.000	0.000	2.25	-	-			0.038		

ΠΕΙΡΑΙΩΣ FINANCIAL HOLD (ΚΟ)

(Μέγεθος Συμβολαίου: 100 Χρέεγραφα, Τρόπος Εξάσκησης: Αμερικάνικος, Φυσική Παράδοση)

Τιμή Εξάσκησης	Δικαιώματα Αγοράς														Δικαιώματα Πώλησης																		
	Φεβρουάριος 2022						Μάρτιος 2022				Λοιποί Μήνες				Φεβρουάριος 2022						Μάρτιος 2022				Λοιποί Μήνες								
	Άνοιγμα	Ανιτ Τιμή	Κατωτ Τιμή	Τελ Τιμή	Τιμή κλεισ.	Όγκος	Άνοιγμα	Ανιτ Τιμή	Κατωτ Τιμή	Τελ Τιμή	Τιμή κλεισ.	Όγκος	Άνοιγτες θέσεις	Όγκος	Άνοιγτες θέσεις	Άνοιγμα	Ανιτ Τιμή	Κατωτ Τιμή	Τελ Τιμή	Τιμή κλεισ.	Όγκος	Άνοιγτες θέσεις	Άνοιγμα	Ανιτ Τιμή	Κατωτ Τιμή	Τελ Τιμή	Τιμή κλεισ.	Όγκος	Άνοιγτες θέσεις	Όγκος	Άνοιγτες θέσεις	Τιμή Εξάσκησης	
4.000						0.000	0.000	0.000		0.001	-	-										-	-	0.000	0.000	0.000		2.45	-	-			0.040
4.400						0.000	0.000	0.000		0.001	-	-										-	-	0.000	0.000	0.000		2.85	-	-			0.044
4.800						0.000	0.000	0.000		0.001	-	-										-	-	0.000	0.000	0.000		3.25	-	-			0.048
5.200						0.000	0.000	0.000		0.001	-	-										-	-	0.000	0.000	0.000		3.65	-	-			0.052
5.600						0.000	0.000	0.000		0.001	-	-										-	-	0.000	0.000	0.000		4.05	-	-			0.056
6.000						0.000	0.000	0.000		0.001	-	-										-	-	0.000	0.000	0.000		4.45	-	-			0.060
6.400						0.000	0.000	0.000		0.001	-	-										-	-	0.000	0.000	0.000		4.85	-	-			0.064
6.800						0.000	0.000	0.000		0.001	-	-										-	-	0.000	0.000	0.000		5.25	-	-			0.068
Σύνολα:						0	0				0	11		0	0							0	0					0	0		0	0	
Αριθμός Πράξεων:						0					0		0									0.00						0		0			

Προϊόν Δανεισμού	Υποκείμενος Τίτλος	Πολυμερείς Συναλλαγές[1]					Διμερείς Συναλλαγές[2]		Δανεισμός Τίτλων μέσω ΟΤC[3]
		Ανοιχτές θέσεις[5]	Προσφερόμενη ποσότητα	Μ.Σ.Τ[4]	Όγκος συναλλαγών	Μ.Σ.Τ[4]	Όγκος συναλλαγών	Μ.Σ.Τ[4]	Όγκος συναλλαγών
ALPHABOR	ALPHA ΥΠΗΡΕΣΙΩΝ ΣΥΜΜ (ΚΟ)	327,373	---	---	200	2.65%	---	---	66,734,858
CENERBOR	CENERGY HOLDINGS (ΚΑ)	---	---	---	---	---	---	---	---
EEEBOR	COCA-COLA HBC AG (ΚΟ)	9,959	---	---	---	---	---	---	70,546
EUROBBOR	EUROBANK HOLDINGS (ΚΟ)	44,700	---	---	40,000	3.46%	---	---	47,049,130
FFGRPBOR	FOLLI-FOLLIE (ΚΟ)	---	---	---	---	---	---	---	900,530
FOYRKBOR	FOURLIS ΣΥΜΜΕΤΟΧΩΝ (ΚΟ)	---	---	---	---	---	---	---	22,250
INTRKBOR	INTRACOM HOLDINGS (ΚΟ)	---	---	---	---	---	---	---	---
BELABOR	JUMBO (ΚΟ)	1,533	---	---	---	---	---	---	510,302
LAMDABOR	LAMDA DEVELOPMENT(ΚΟ)	2,500	---	---	---	---	---	---	---
MIGBOR	MARFIN INVESTMENT GROUP (ΚΟ)	---	---	---	---	---	---	---	794,474
QUALBOR	QUALITY & RELIABILITY (ΚΟ)	---	---	---	---	---	---	---	---
QUESTBOR	QUEST ΣΥΜΜΕΤΟΧΩΝ (ΚΟ)	---	---	---	---	---	---	---	1,308
TITCBOR	TITAN CEMENT (ΚΑ)	4,000	---	---	---	---	---	---	223,079
VIOBOR	VIOHALCO SA/NV (ΚΑ)	6,547	---	---	---	---	---	---	---
ADMIEBOR	ΑΔΜΗΕ ΣΥΜΜΕΤΟΧΩΝ Α.Ε. (ΚΟ)	---	---	---	---	---	---	---	1,977,302
AEGNBOR	ΑΕΡΟΠΟΡΙΑ ΑΙΓΑΙΟΥ (ΚΟ)	6,363	---	---	---	---	---	---	21,619
ALMYBOR	ΑΛΟΥΜΥΛ (ΚΟ)	---	---	---	---	---	---	---	---
GEKTERNABOR	ΓΕΚ ΤΕΡΝΑ (ΚΟ)	---	---	---	---	---	---	---	4,293
PPCBOR	ΔΕΗ (ΚΟ)	2,000	---	---	---	---	---	---	2,123,805
ETEBOR	ΕΘΝΙΚΗ ΤΡΑΠΕΖΑ (ΚΟ)	61,494	---	---	---	---	---	---	6,727,499
ELLAKTORBOR	ΕΛΛΑΚΤΩΡ (ΚΟ)	11,000	---	---	---	---	---	---	9,870
EXAEBOR	ΕΛΛΗΝ. ΧΡΗΜΑΤΙΣΤΗΡΙΑ-Χ.Α. (ΚΟ)	3,000	---	---	---	---	---	---	155,601
ELPEBOR	ΕΛΛΗΝΙΚΑ ΠΕΤΡΕΛΑΙΑ (ΚΟ)	1,385	---	---	---	---	---	---	63,410
EYDAPBOR	ΕΥΔΑΠ (ΚΟ)	3,313	---	---	---	---	---	---	642,117
MOHBOR	ΜΟΤΟΡ ΟΪΛ (ΚΟ)	10,700	---	---	22,522	4.50%	---	---	566,498
MYTILBOR	ΜΥΤΙΛΗΝΑΙΟΣ (ΚΟ)	26,000	---	---	---	---	---	---	496,623
PRABOR	ΟΛΠ (ΚΟ)	964	---	---	---	---	---	---	66,287
OPAPBOR	ΟΠΑΠ (ΚΟ)	24,500	---	---	---	---	---	---	1,333,004
HTOBOR	ΟΤΕ (ΚΟ)	105,603	---	---	---	---	---	---	3,066,658
TPEIRBOR	ΠΕΙΡΑΙΩΣ FINANCIAL HOLD (ΚΟ)	60,943	---	---	---	---	---	---	5,796,589
PLAISBOR	ΠΛΑΙΣΙΟ COMPUTERS (ΚΟ)	---	---	---	---	---	---	---	100

Σημειώσεις Προϊόντων Δανεισμού

[1] - Πολυμερείς Συμβάσεις Δανειοδοσίας των μεθόδων 8-1, 8-2 και 8-3-3 (σύμφ. Με Αποφ.17 ΔΣ του Χρηματιστηρίου).

[2] - Διμερείς Συμβάσεις Δανειοδοσίας των μεθόδων 8-3-1 και 8-3-2 (σύμφ. Με Αποφ. 20 ΔΣ του Χρηματιστηρίου).

[3] - Τα στοιχεία Συναλλαγές Δανεισμού Τίτλων μέσω ΟΤC δηλώνονται από τους χειριστές ΣΑΤ και αφορούν τις ποσότητες που έχουν καταγραφεί στο ΣΑΤ έως και τη προηγούμενη εργάσιμη ημέρα.

[4] - Μ.Σ.Τ: - Μέση Σταθμισμένη Τιμή (ως προς τα τεμάχια)

[5] - Τα στοιχεία αφορούν σε ανοιχτές θέσεις πριν την έναρξη της συνεδρίασης

Προϊόν Δανεισμού	Υποκείμενος Τίτλος	Πολυμερείς Συναλλαγές[1]					Διμερείς Συναλλαγές[2]		Δανεισμός Τίτλων μέσω ΟΤC[3]
		Ανοιχτές θέσεις[5]	Προσφερόμενη ποσότητα	Μ.Σ.Τ[4]	Όγκος συναλλαγών	Μ.Σ.Τ[4]	Όγκος συναλλαγών	Μ.Σ.Τ[4]	Όγκος συναλλαγών
SARBOR	ΣΑΡΑΝΤΗΣ ΓΡ. (ΚΟ)	---	---	---	---	---	---	---	8,577
TENERGYBOR	ΤΕΡΝΑ ΕΝΕΡΓΕΙΑΚΗ (ΚΟ)	20,801	---	---	---	---	---	---	174,880

Σημειώσεις Προϊόντων Δανεισμού

[1] - Πολυμερείς Συμβάσεις Δανειοδοσίας των μεθόδων 8-1, 8-2 και 8-3-3 (σύμφ. Με Αποφ.17 ΔΣ του Χρηματιστηρίου).

[2] - Διμερείς Συμβάσεις Δανειοδοσίας των μεθόδων 8-3-1 και 8-3-2 (σύμφ. Με Αποφ. 20 ΔΣ του Χρηματιστηρίου).

[3] - Τα στοιχεία Συναλλαγές Δανεισμού Τίτλων μέσω ΟΤC δηλώνονται από τους χειριστές ΣΑΤ και αφορούν τις ποσότητες που έχουν καταγραφεί στο ΣΑΤ έως και τη προηγούμενη εργάσιμη ημέρα.

[4] - Μ.Σ.Τ: - Μέση Σταθμισμένη Τιμή (ως προς τα τεμάχια)

[5] - Τα στοιχεία αφορούν σε ανοιχτές θέσεις πριν την έναρξη της συνεδρίασης

Κωδικό και ονομασίες Κλάδων Οικονομικής Δραστηριότητας του Χρηματιστηρίου Αθηνών

12003 - Διαπραγματεύσιμα Αμοιβαία Κεφάλαια	10101010 Υπηρεσίες Ηλεκτρονικών Υπολογιστών
10101015 Λογισμικό	10102030 Υλικό Υπολογιστών
15101010 Εξοπλισμός Τηλεπικοινωνιών	15102015 Υπηρεσίες Τηλεπικοινωνιών
20101010 Υγειονομικές Μονάδες	20101025 Υπηρεσίες Υγείας
20102010 Ιατρικός Εξοπλισμός	20103015 Φαρμακευτικά Προϊόντα
30101010 Τράπεζες	30202000 Διαφοροποιημένες Χρηματοοικονομικές Υπηρεσίες
30202010 Διαχείριση Κεφαλαίων & Θεματοφύλακες	30202015 Επενδυτικές Υπηρεσίες
30302010 Γενικές Ασφάλειες	30302015 Μεσίτες Ασφαλίσεων
30302025 Ασφάλειες Ιδιοκτησίας & Ζημιών	35101010 Συμμετοχές & Ανάπτυξη Ακίνητης Περιουσίας
35101015 Υπηρεσίες Ακίνητης Περιουσίας	35102000 Διαφοροποιημένες Α.Ε.Ε.Α.Π.
35102030 Α.Ε.Ε.Α.Π. Επαγγελματικών Χώρων	40201040 Υπηρεσίες Ενοικίασης και Χρηματοδοτικής Μίσθωσης
40202010 Κατασκευή Κατοικιών	40202015 Έπιπλα
40202020 Οικιακές Συσκευές	40203040 Ηλεκτρονική Ψυχαγωγία
40203045 Παιχνίδια	40204020 Ρούχα και Αξεσουάρ
40301010 Ψυχαγωγία	40301030 Εκδόσεις
40301035 Ραδιοτηλεοπτικοί Φορείς	40401010 Διαφοροποιημένοι Έμποροι
40401020 Εμπόριο Ενδυμάτων	40401025 Εμπόριο Προϊόντων Οικιακής Βελτίωσης
40401030 Εξειδικευμένο Λιανικό Εμπόριο	40501010 Αεροπορικές Εταιρείες
40501015 Ταξίδια & Τουρισμός	40501020 Τυχερά Παιχνίδια
40501025 Ξενοδοχεία & Πανσιόν	45101015 Απόσταση & Οιονοπαραγωγή
45101020 Αναψυκτικά	45102010 Γεωργεία, Αλιεία, Εκτροφή και Φυτείες
45102020 Τρόφιμα	45103010 Καπνός
45201010 Λιανικό & Χονδρικό Εμπόριο Τροφίμων	45201020 Είδη Προσωπικής Φροντίδας
50101010 Κατασκευές	50101030 Τσιμέντα
50101035 Άλλα Οικοδομικά Υλικά	50202010 Ηλεκρικά Εξαρτήματα
50203000 Διαφοροποιημένες Βιομηχανίες	50203015 Πλαστικά
50203030 Υλικά Συσκευασίας	50204000 Μηχανήματα Βιομηχανικού Εξοπλισμού
50204020 Μηχανήματα Κατασκευών	50205010 Προμηθευτές Βιομηχανίας
50205020 Υποστηρικτικές Υπηρεσίες προς Επιχειρήσεις	50205030 Υπηρεσίες Μαζικής Εκτύπωσης
50206015 Εμπορικά Οχήματα & Ανταλλακτικά	50206030 Θαλάσσιες Μεταφορές
50206060 Υπηρεσίες Μεταφορών	55101000 Διαφοροποιημένα Υλικά
55101020 Κλωστοϋφαντουργικά Προϊόντα	55102000 Ορυχεία
55102010 Σίδηρος & Χάλυβας	55102015 Μεταλλουργία
55102035 Αλουμίνιο	60101000 Καθετοποιημένες Εταιρ. Πετρελαίου & Φυσικού Αερίου
60101020 Διυλιστήρια & Εμπορία Πετρελαιοειδών	65101010 Εναλλακτική Ηλεκτρική Ενέργεια
65101015 Συμβατική Ηλεκτρική Ενέργεια	65102030 Ύδρευση



ATHEX
Athens Stock Exchange

Λεωφ. Αθηνών 110 104 42 Αθήνα
110, Athinon Ave. GR 104 42 Athens
tel. (+30)210-33.66.800, fax (+30)210-33.66.101
www.athexgroup.gr