

22

Ημερήσιο Δελτίο
Συναλλακτικής Δραστηριότητας

Daily Official List
of Trading Activity

Τετάρτη, 16 Φεβρουαρίου, 2022

Έτος: 143 Αύξων Αριθμός Συνεδρίασης: 32



ATHEXGROUP
Athens Exchange Group

Αποποίηση Ευθύνης:

Η εταιρεία Ελληνικά Χρηματιστήρια-Χρηματιστήριο Αθηνών Ανώνυμη Εταιρεία Συμμετοχών καταβάλλει κάθε δυνατή προσπάθεια ώστε να διασφαλίσει ότι οι πληροφορίες και τα λοιπά στοιχεία που εμφανίζονται στο Ημερήσιο Δελτίο Τιμών (Η.Δ.Τ.) είναι ορθά και πλήρη αλλά δεν έχει καμία ευθύνη για ενδεχόμενο λάθος ή παράλειψη στοιχείων και / ή ευθύνη σχετικά με την ακρίβεια, αξιοπιστία, επικαιροποίηση και πληρότητα των παραπάνω πληροφοριών και στοιχείων ή ευθύνη προερχόμενη άμεσα ή έμμεσα από την χρήση των παραπάνω πληροφοριών.

Η Εταιρία δεν έχει καμία ευθύνη για την ακρίβεια των στοιχείων που περιλαμβάνονται στις ανακοινώσεις των εισηγμένων εταιρειών. Πιθανές προσβολές δικαιωμάτων τρίτων από το περιεχόμενο των ανακοινώσεων συνιστούν αποκλειστική ευθύνη του αποστολέα των ανακοινώσεων.

Όλα τα αναγραφόμενα στο Η.Δ.Τ. στοιχεία παρέχονται μόνο για τους σκοπούς της πληροφόρησης και δεν συνιστούν παροχή επενδυτικών συμβουλών ή πρόσκληση για επένδυση σε κινητές αξίες που διαπραγματεύονται στο Χρηματιστήριο Αθηνών.

Αναγνωρίζεται και συμφωνείται ότι όλα τα δικαιώματα επί των πληροφοριών που εμφανίζονται στο Η.Δ.Τ. θα αποτελούν κυριότητα της εταιρίας και οποιοδήποτε άλλο δικαίωμα συμπεριλαμβανομένου του δικαιώματος πνευματικής ιδιοκτησίας, σήματος κλπ. ανήκουν στο Χρηματιστήριο Αθηνών.

Τα ανωτέρω στοιχεία αποτελούν ιδιοκτησία της Εταιρίας και προστατεύονται σύμφωνα με τις διατάξεις περί πνευματικής ιδιοκτησίας. Απαγορεύεται α) η με οποιοδήποτε τρόπο ή μέσο αναπαραγωγή, αναδημοσίευση, τροποποίηση, αντιγραφή, πώληση, μετάδοση ή διανομή του συνόλου ή μέρους τους, χωρίς αναφορά στην πηγή και β) η εμπορική εκμετάλλευση των στοιχείων από τρίτους.

Η Εταιρία δεν φέρει καμία ευθύνη προερχόμενη άμεσα ή έμμεσα από χρήση ή τυχόν αλλοίωση των ανωτέρω στοιχείων όταν αυτά χρησιμοποιούνται από

Ελληνικά Χρηματιστήρια - Χρηματιστήριο Αθηνών Α.Ε. Συμμετοχών

Λεωφόρος Αθηνών 110, 10442 Αθήνα, Τηλ: (210) 33.66.800, Fax: (210) 32.13.938

www.athexgroup.gr

Χρηματιστηριακό Κέντρο Θεσσαλονίκης

Κατούνη 16-18, Θεσ/νίκη 546 25, Τηλ: (2310) 567.667, Fax: (2310) 530.455

Συνεγγυητικό Κεφάλαιο Εξασφάλισης Επενδυτικών Υπηρεσιών

Φειδίου 14-16, Αθήνα 106 78, Τηλ: (210) 33.04.682, Fax: (210) 33.04.155

Επιτροπή Κεφαλαιαγοράς

Κολοκοτρώνη 1 & Σταδίου 1, Αθήνα 105 62, Τηλ: (210) 33.77.100, Fax: (210) 33.77.173

Πίνακας Περιεχομένων

Ενότητα 1: Στατιστικά Στοιχεία Χρεογράφων, Παραγώγων και Δανεισμού

- Οι Αγορές Χρεογράφων Παραγώγων Δανεισμού
- Χρηματιστηριακοί Δείκτες
- Αναλυτικά Στοιχεία Συναλλαγών Αγοράς Χρεογράφων
- Στοιχεία Συναλλαγών Κλάδων Χρηματιστηρίου Αθηνών & Χρηματοοικονομικών Προϊόντων (Δ.Α.Κ.)
- Οι 10 Μετοχές με τη μεγαλύτερη Άνοδο & Πτώση
- Αναλυτικά Στοιχεία Συναλλαγών Αγοράς Παραγώγων

Ενότητα 2: Αναλυτικά Στοιχεία Συναλλαγών Χρεογράφων

- Αναλυτικά Στοιχεία Συναλλαγών Χρεογράφων
- Σημειώσεις Χρεογράφων

Ενότητα 3: Στοιχεία Συναλλαγών Χρεογράφων

- Στοιχεία Συναλλαγών Πακέτων
- Στοιχεία Συναλλαγών Δικαιωμάτων

- Στοιχεία Δανεισμού Τίτλων
- Στοιχεία Συναλλαγών Εκποιήσεων
- Στοιχεία Συναλλαγών Εκποιήσεων Ενσώματων Ονομαστικών Μετοχών
- Στοιχεία Ενεργητικού Διαπραγματεύσιμων Αμοιβαίων Κεφαλαίων (Δ.Α.Κ.)
- Χαρακτηριστικά Διαπραγματεύσιμων Αμοιβαίων Κεφαλαίων (Δ.Α.Κ.)

Ενότητα 4: Ανακοινώσεις

Ενότητα 5: Ομόλογα Διαπραγματεύσιμα στην Αγορά Αξιών Σταθερού Εισοδήματος

- Ομολογιακά Δάνεια Επιχειρήσεων – Οργανωμένη Αγορά (Μετατρέψιμα)
- Ομολογιακά Δάνεια Επιχειρήσεων – Οργανωμένη Αγορά (Μη Μετατρέψιμα)
- Ομόλογα Ελληνικού Δημοσίου
- Έντοκα Γραμμάτια & Zero Coupon Ομόλογα Ελληνικού Δημοσίου
- Ομόλογα Ελληνικού Δημοσίου Διαπραγματεύσιμα με τη Μέθοδο Εκφώνησης - Αντιφώνησης
- Ομόλογα Κρατικών Τραπεζών

Ενότητα 6: Πρόσθετα Στοιχεία Ενημέρωσης

- Πίνακας Μελών Χρηματιστηρίου Αθηνών και Μελών ΕΤ.ΕΚ.
- Πίνακας Μετοχών Υπό Ειδική Διαπραγμάτευση
- Γνωστοποιήσεις Συναλλαγών - Κατάλογος Υπόχρεων Προσώπων

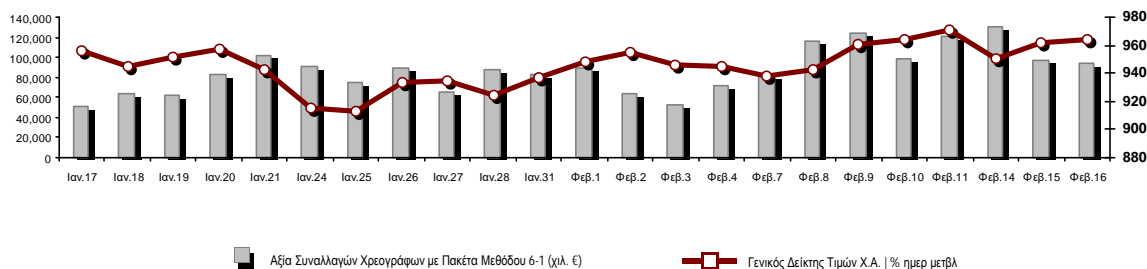
Ενότητα 7: Αναλυτικά Στοιχεία Συναλλαγών Αγοράς Παραγώγων

- Συμβόλαια Μελλοντικής Εκπλήρωσης σε Δείκτες
- Συμβόλαια Μελλοντικής Εκπλήρωσης σε Μετοχές
- Δικαιώματα Προαίρεσης σε Δείκτες
- Δικαιώματα Προαίρεσης σε Μετοχές
- Στοιχεία Συναλλαγών Προϊόντων Δανεισμού

Παράρτημα Α: Κωδικοί και ονομασίες Κλάδων Οικονομικής Δραστηριότητας του Χρηματιστηρίου Αθηνών

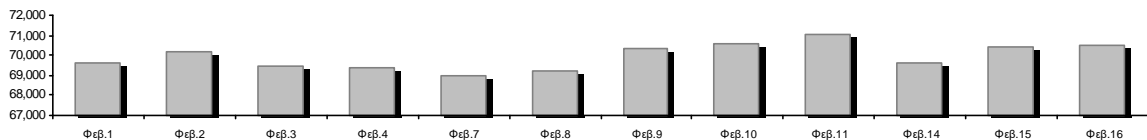
Οι Αγορές Χρεογράφων Παραγώγων Δανεισμού

Γενικός Δείκτης Τιμών και Αξία Συναλλαγών Μετοχών και Παραγώγων

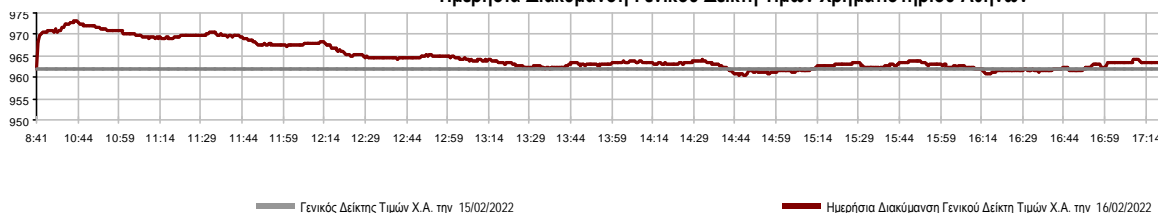


Κεφαλαιοποίηση Χ.Α. (εκατ €) **:	70,518.26		Συνολικές Ανοικτές Θέσεις σε Παράγωγα	312,109
Ημερήσια μεταβολή: εκατ. € %	137.14	0.19%	Ανοικτές θέσεις σε ΣΜΕ επί Δεικτών % ημερ μετβλ	2,910 10.23%
Μέση ετήσια Κεφ/ποίηση: εκατ. € % Μετβλ. Μέση προηγ. έτος	69,105.69	13.50%	Ανοικτές θέσεις σε ΣΜΕ επί μετοχών % ημερ μετβλ	306,421 1.76%
Γενικός Δείκτης Τιμών Χ.Α. % ημερ μετβλ	963.60	0.18%	Ανοικτές θέσεις σε Δικαιώματα επί Δεικτών % ημερ μετβλ	1,577 2.74%
Κεφαλαιοποίηση Γενικού Δείκτη (εκατ. €)	64,299.76		Ανοικτές θέσεις σε Δικαιώματα επί μετοχών % ημερ μετβλ	1,201 0.00%
Ημερήσια μεταβολή (εκατ. €)	118.84			
Αξία Συναλλαγών Χρεογράφων με Πακέτα Μεθόδου 6-1 (χιλ. €)	93,640.97		Πλήθος Συμβολαίων Παραγώγων:	39,087
Ημερήσια μεταβολή: %	-2,643.73	-2.75%	Ημερήσια μεταβολή: τμχ %	5,394 16.01%
Μέση Αξία Συν/γών ΥΙD: χιλ. € % Μετβλ Μέση προηγ. έτος	84,892.87	21.53%	Μέσος Όγκος Συμβ. ΥΙD: % Μετβλ Μέσο προηγ. Έτος	29,725 -37.64%
Αξία Συναλλαγών Πακέτων Μεθόδου 6-1 (χιλ. €)	28,453.00		Πλήθος Πράξεων Παραγώγων:	2,413
Αξία Συναλλαγών Πακέτων Μεθόδου 6-2 & 6-3 (χιλ. €)	356.08		Ημερήσια μεταβολή: πλήθος %	421 21.13%
Αξία Συναλλαγών Ομολόγων (χιλ.€)	1,765.50		Μέσο Πλήθος Πράξεων ΥΙD: % Μετβλ Μέσο προηγ. Έτος	1,883 -11.02%
Όγκος Συναλλαγών Χρεογράφων με Πακέτα Μεθόδου 6-1 (χιλ. Τμχ)	41,318.97		Συνολικές Ανοικτές Θέσεις σε Δανεισμό	715,734
Ημερήσια μεταβολή: χιλ. τμχ %	9,739.45	30.84%	Ημερήσια μεταβολή: τμχ %	258,229 56.44%
Μέσος Όγκος Συν/γών ΥΙD: % Μετβλ Μέσο προηγ. Έτος	37,829.14	10.62%	Πλήθος Συναλλαγών Δανεισμού (Πολυμερής/Διμερής)	38,944
Όγκος Συναλλαγών Πακέτων Μεθόδου 6-1 (χιλ. Τεμάχια)	16,633.62		Ημερήσια μεταβολή: τμχ %	-219,285
Όγκος Συναλλαγών Πακέτων Μεθόδου 6-2 & 6-3 (χιλ. Τεμάχια)	249.20		Πλήθος Πολυμερών Συναλλαγών	34,944
Όγκος Συναλλαγών Ομολόγων	1,803,000		Πλήθος Διμερών Συναλλαγών	4,000
Πλήθος Πράξεων Χρεογράφων με Πακέτα Μεθόδου 6-1	29,004		Πλήθος Πράξεων Δανεισμού:	16
Ημερήσια μεταβολή: πλήθος %	-1,540	-5.04%	Ημερήσια μεταβολή: %	-2
Μέσο Πλήθος Πράξεων ΥΙD: % Μετβλ Μέσο προηγ. Έτος	32,129	7.34%	Πλήθος Πράξεων Πολυμερών Συναλλαγών	15
Πλήθος πακέτων Μεθόδου 6-1	15		Πλήθος Πράξεων Διμερών Συναλλαγών	1
Πλήθος πακέτων Μεθόδου 6-2 & 6-3	1			
Πλήθος συναλλαγών Ομολόγων	139			

Κεφαλαιοποίηση Χ.Α. (εκατ €) **



Ημερήσια Διακύμανση Γενικού Δείκτη Τιμών Χρηματιστηρίου Αθηνών



Χρηματιστηριακοί Δείκτες

Όνομασία Δείκτη	16/02/2022	15/02/2022	Δ μον.	Δ %	Κατώτερη	Ανώτερη	Κατ.έτους	Ανωτ.έτους	Ετησ. μεταβ.
Γενικός Δείκτης Τιμών Χ.Α.	963.60 #	961.85	1.75	0.18%	960.55	973.27	893.34	973.27	7.86% #
Δείκτης ATHEX ESG	1,119.49 #	1,116.60	2.89	0.26%	1,114.71	1,131.24	1,013.43	1,131.24	10.47% #
FTSE/Χ.Α. Large Cap	2,359.84 #	2,354.49	5.35	0.23%	2,349.85	2,384.15	2,148.86	2,384.15	9.82% #
FTSE/Χ.Α. Mid Cap	1,606.32 #	1,592.06	14.26	0.90%	1,592.06	1,615.19	1,491.91	1,615.19	7.67% #
FTSE/Χ.Α.-Χ.Α.Κ. Τραπεζικός Δείκτης	561.05 #	557.74	3.31	0.59%	556.61	569.66	434.75	569.66	28.94% #
FTSE/Χ.Α. Υψηλής Μερισματικής Απόδοσης	3,249.29 #	3,245.10	4.19	0.13%	3,242.26	3,269.01	3,104.04	3,292.03	4.68% #
FTSE/Χ.Α. Διεθνούς Δραστηριοποίησης Plus	2,490.37 #	2,478.51	11.86	0.48%	2,469.97	2,501.66	2,373.38	2,580.30	4.93% #
FTSE/Χ.Α. Mid & Small Cap Θεμελιωδών Μεγεθών	4,853.36 #	4,784.83	68.53	1.43%	4,784.83	4,864.87	4,615.06	4,966.14	3.96% #
Δείκτης ATHEX Select Plus	3,497.87 #	3,490.99	6.88	0.20%	3,485.17	3,532.28	3,377.29	3,578.04	3.33% #
Δείκτης ATHEX Select	4,827.46 #	4,784.98	42.48	0.89%	4,784.98	4,875.96	4,587.24	4,953.99	5.24% #
FTSE/Χ.Α. Δείκτης Αγοράς	580.16 #	578.99	1.17	0.20%	578.60	586.15	536.12	586.15	8.21% #
Δείκτης Συνολικής Απόδοσης Γενικού Δείκτη Χ.Α.	1,656.99 #	1,653.98	3.01	0.18%	1,651.74	1,673.61	1,533.09	1,673.61	8.08% #
FTSE/Χ.Α. Large Cap Συνολικής Απόδοσης	3,677.72 #	3,669.38	8.34	0.23%			3,360.91	3,702.87	10.04% #
FTSE/Χ.Α. Mid Cap Συνολικής Απόδοσης	2,064.38 #	2,046.05	18.33	0.90%			1,934.80	2,064.38	7.67% #
FTSE/Χ.Α.-Χ.Α.Κ. Τραπεζικός Δείκτης Συνολ. Απόδ.	483.07 #	480.22	2.85	0.59%			375.85	485.90	28.94% #
Ελληνικός Δείκτης Mid & Small Cap	1,417.93 #	1,412.20	5.73	0.41%	1,410.16	1,425.55	1,372.98	1,451.84	3.27% #
FTSE/Χ.Α. Τράπεζες	741.28 #	736.91	4.37	0.59%	735.41	752.66	574.41	752.66	28.93% #
FTSE/Χ.Α. Ασφάλειες	3,067.79 #	3,043.95	23.84	0.78%	3,043.95	3,067.79	1,994.86	3,171.11	53.78% #
FTSE/Χ.Α. Χρηματοοικονομικές Υπηρεσίες	800.77 €	809.46	-8.69	-1.07%	798.75	818.36	746.62	831.60	6.90% #
FTSE/Χ.Α. Βιομηχανικά Προϊόντα & Υπηρεσίες	3,880.86 #	3,811.76	69.10	1.81%	3,811.76	3,880.86	3,649.06	3,930.81	3.99% #
FTSE/Χ.Α. Εμπόριο	55.57 #	55.28	0.29	0.52%	55.28	56.16	49.22	57.51	12.90% #
FTSE/Χ.Α. Ακίνητης Περιουσίας	4,799.07 €	4,823.18	-24.11	-0.50%	4,761.93	4,876.73	4,672.35	5,179.83	-0.27% €
FTSE/Χ.Α. Καταναλωτικά Προϊόντα & Υπηρεσίες	7,954.62 #	7,922.97	31.65	0.40%	7,840.05	7,968.13	7,260.09	8,381.33	9.57% #
FTSE/Χ.Α. Τρόφιμα & Ποτά	10,872.96 €	10,933.89	-60.93	-0.56%	10,861.58	11,084.55	10,717.05	12,058.75	-4.06% €
FTSE/Χ.Α. Πρώτες Ύλες	7,543.66 €	7,555.07	-11.41	-0.15%	7,540.21	7,686.00	7,332.46	8,197.29	1.97% #
FTSE/Χ.Α. Κατασκευές & Υλικά	3,021.44 €	3,031.40	-9.96	-0.33%	3,010.35	3,055.69	2,941.94	3,209.28	1.43% #
FTSE/Χ.Α. Ενέργεια	3,549.96 €	3,572.39	-22.43	-0.63%	3,540.89	3,605.80	3,443.49	3,854.94	3.09% #
FTSE/Χ.Α. Ταξίδια & Αναψυχή	2,172.63 €	2,183.14	-10.51	-0.48%	2,172.63	2,197.16	1,963.12	2,197.16	10.67% #
FTSE/Χ.Α. Τεχνολογία	2,220.54 #	2,194.38	26.16	1.19%	2,194.38	2,233.87	2,076.62	2,281.35	3.43% #
FTSE/Χ.Α. Τηλεπικοινωνίες	4,986.97 #	4,967.50	19.47	0.39%	4,905.90	5,019.47	4,545.62	5,021.68	9.71% #
FTSE/Χ.Α. Υπηρεσίες Κοινής Ωφέλειας	4,863.45 #	4,837.51	25.94	0.54%	4,834.08	4,913.22	4,657.21	5,208.71	-5.58% €
FTSE/Χ.Α. Υγεία	509.46 #	507.20	2.26	0.45%	507.20	527.58	500.40	611.35	-7.79% €
FTSE/Χ.Α. Προσωπικά Προϊόντα	8,399.30 €	8,450.65	-51.35	-0.61%	8,392.06	8,538.85	8,017.54	8,868.58	-3.72% €
Δείκτης Όλων των Μετοχών Χ.Α.	246.59 #	246.12	0.47	0.19%	246.59	246.59	231.73	248.43	7.19% #
Ελληνικός Δείκτης Εταιρικών Ομολόγων	123.56 €	123.65	-0.09	-0.07%			123.56	127.89	-3.30% €
Ελληνικός Δείκτης Τιμών Εταιρικών Ομολόγων	91.89 €	91.97	-0.08	-0.08%			91.89	95.40	-3.66% €

Σημείωση 1: Το κλείσιμο των Δεικτών FTSE/Med 100, Ελληνικός Δείκτης Εταιρικών Ομολόγων και, Ελληνικός Δείκτης Τιμών Εταιρικών Ομολόγων αφορούν την συνεδρίαση της 14/02/2022.

Σημείωση 2: Ο Ελληνικός Δείκτης Mid & Small Cap είναι Customized δείκτης υπολογιζόμενος από το Χρηματιστήριο Αθηνών.

Αναλυτικά Στοιχεία Συναλλαγών Αγοράς Χρεογράφων

	Όλα τα Χρεόγραφα	Κύρια Αγορά	Επιτήρηση	Διαπραγματεύσιμα Αμοιβαία Κεφάλαια
Σύνολα	125	112	12	1
Ανοδικές / Καθοδικές / Σταθερές:	70 / 34 / 21	65 / 32 / 15	4 / 2 / 6	1 / 0 / 0
Κεφαλαιοποίηση Χ.Α. (εκατ €) **	70,518.26	70,228.89	289.37	
Μέση Ημερήσια Αξία Συν/γών (χιλ. €)	84,892.87	84,675.35	265.75	5.55
Αξία Συναλλαγών	93,997.04	93,816.52	180.28	0.24
Κύριος Πίνακας:	65,187.97	65,007.44	180.28	0.24
Προσυμφωνημένων Συναλλαγών 6_1_2_3:	28,809.08	28,809.08	0.00	0.00
Πίνακας Εκποιήσεων:	0.00	0.00	0.00	0.00
Πίνακας Ειδικών Όρων:	0.00	0.00	0.00	0.00
Μέσος Ημερήσιος Όγκος Συναλλαγών	37,829,144	37,043,155	797,283	242
Όγκος Συναλλαγών	41,568,163	41,039,581	528,572	10
Κύριος Πίνακας:	24,685,351	24,156,769	528,572	10
Προσυμφωνημένων Συναλλαγών 6_1_2_3:	16,882,812	16,882,812	0	0
Πίνακας Εκποιήσεων:	0	0	0	0
Πίνακας Ειδικών Όρων:	0	0	0	0
Μέσο Ημερήσιο Πλήθος Πράξεων	32,129	31,845	282	2
Αριθμός Πράξεων	29,005	28,763	241	1
Κύριος Πίνακας:	28,989	28,747	241	1
Προσυμφωνημένων Συναλλαγών 6_1_2_3:	16	16	0	0
Πίνακας Εκποιήσεων:	0	0	0	0
Πίνακας Ειδικών Όρων:	0	0	0	0

Στοιχεία Συναλλαγών Κλάδων Χρηματιστηρίου Αθηνών & Χρηματοοικονομικών Προϊόντων (Δ.Α.Κ.)

Κωδικός	Κλάδοι	Ανοδικές / Καθοδικές / Σταθερές	Αριθμός Πράξεων	Όγκος Συναλλαγών	Αξία Συναλλαγών	% στη Συνολική Αξία
12000	- Χρηματοοικονομικά Προϊόντα	1 / 0 / 0	1	10	239.80	0.00%
3510	- Ακίνητη Περιουσία	2 / 4 / 2	703	260,929	1,297,785.03	1.38%
3030	- Ασφάλειες	2 / 0 / 0	99	32,108	175,738.54	0.19%
5020	- Βιομηχανικά Προϊόντα & Υπηρεσίες	13 / 2 / 1	3,059	921,417	5,397,163.49	5.74%
4040	- Εμπόριο	4 / 2 / 1	544	199,360	616,466.84	0.66%
6010	- Ενέργεια	2 / 1 / 1	1,130	234,927	2,793,010.71	2.97%
4020	- Καταναλωτικά Προϊόντα & Υπηρεσίες	7 / 1 / 0	1,284	295,955	1,698,120.24	1.81%
5010	- Κατασκευές & Υλικά Κατασκευών	7 / 2 / 4	1,991	904,891	2,583,768.30	2.75%
4030	- Μέσα Ενημέρωσης	0 / 1 / 0	26	11,099	5,225.18	0.01%
4520	- Προσωπική Φροντίδα, Φάρμακα & Παντοπωλεία	1 / 1 / 1	87	52,924	176,876.15	0.19%
5510	- Πρώτες Ύλες	8 / 6 / 1	1,866	1,000,217	1,833,867.53	1.95%
4050	- Ταξίδια και Αναψυχή	4 / 2 / 2	1,395	607,734	4,001,923.84	4.26%
1010	- Τεχνολογία	6 / 4 / 0	1,127	710,343	3,286,937.88	3.50%
1510	- Τηλεπικοινωνίες	1 / 0 / 1	1,396	401,859	7,122,479.12	7.58%
3010	- Τράπεζες	4 / 2 / 0	10,647	32,887,095	53,104,789.32	56.50%
4510	- Τρόφιμα, Ποτά & Καπνοβιομηχανίες	1 / 3 / 6	178	38,151	460,942.88	0.49%
2010	- Υγεία	2 / 0 / 1	67	33,062	56,756.43	0.06%
6510	- Υπηρεσίες Κοινής Ωφέλειας	3 / 2 / 0	2,783	1,457,234	9,079,284.72	9.66%
3020	- Χρηματοοικονομικές Υπηρεσίες	2 / 1 / 0	578	1,456,056	301,381.56	0.32%

Οι 10 Μετοχές με τη μεγαλύτερη Άνοδο & Πτώση

Κύρια Αγορά

Μετοχές με τη μεγαλύτερη Θετική μεταβολή τιμής	Τιμή κλεισ.	Μεταβ.	Μετοχές με τη μεγαλύτερη Αρνητική μεταβολή τιμής	Τιμή κλεισ.	Μεταβ.
ΜΑΘΙΟΣ ΠΥΡΙΜΑΧΑ (ΚΟ)	0.6	9.09% #	CPI (ΚΟ)	0.81	-2.41% α
ΚΟΡΔΕΛΛΟΥ Χ. ΑΦΟΙ (ΚΟ)	0.572	7.12% #	ΚΕΚΡΟΨ (ΚΟ)	2.03	-1.70% α
ΒΙΟΚΑΡΠΕΤ (ΚΟ)	1.81	5.23% #	CENTRIC ΣΥΜΜΕΤΟΧΩΝ (ΚΟ)	0.293	-1.68% α
ΠΕΤΡΟΠΟΥΛΟΣ ΠΕΤΡΟΣ (ΚΟ)	8.08	4.94% #	ΑΤΤΙCΑ ΒΑΝΚ Α.Τ.Ε. (ΚΟ)	0.169	-1.63% α
ΕΡSILON ΝΕΤ (ΚΟ)	5.64	4.83% #	ΚΡΙ - ΚΡΙ (ΚΟ)	8.02	-1.47% α
ΓΕΝΙΚΗ ΕΜΠΟΡΙΟΥ (ΚΟ)	1.275	4.51% #	ΕΛΒΑΛΧΑΛΚΟΡ (ΚΟ)	1.83	-1.29% α
ΙΝΤΕΡΓΟΥΝΤ-ΞΥΛΕΜΠΟΡΙΑ (ΚΟ)	0.244	4.27% #	ΕΛΛΗΝ. ΧΡΗΜΑΤΙΣΤΗΡΙΑ-Χ.Α. (ΚΟ)	3.93	-1.26% α
ΣΕΝΕΡΓΥ ΗΟΛΔΙΝΓS (ΚΑ)	3.845	3.64% #	QUALITY & RELIABILITY (ΚΟ)	0.404	-1.22% α
ΜΟΤΟΔΥΝΑΜΙΚΗ (ΚΟ)	2.4	3.45% #	ΜΟΤΟΡ ΟΪΛ (ΚΟ)	14.01	-1.06% α
ΙΛΥΔΑ (ΚΟ)	1.545	3.34% #	ΒΥΤΕ CΟΜΡΤΕΡ (ΚΟ)	3.37	-0.88% α

Μετοχές με τη μεγαλύτερη Αξία Συναλλαγών	Αξία (χιλ. €)	Μεταβ.	Μετοχές με το μεγαλύτερο Όγκο Συναλλαγών	Όγκος	Μεταβ.
ΑΛΡΗΑ ΥΠΗΡΕΣΙΩΝ ΣΥΜΜ (ΚΟ)	23,977.79	0.35% #	ΑΛΡΗΑ ΥΠΗΡΕΣΙΩΝ ΣΥΜΜ (ΚΟ)	16,781,488	0.35% #
ΕΘΝΙΚΗ ΤΡΑΠΕΖΑ (ΚΟ)	13,288.19	0.72% #	ΕΥΡΟΒΑΝΚ ΗΟΛΔΙΝΓS (ΚΟ)	8,723,861	1.33% #
ΕΥΡΟΒΑΝΚ ΗΟΛΔΙΝΓS (ΚΟ)	9,974.71	1.33% #	ΠΕΙΡΑΙΩS FΙΝΑΝCΙΑΛ ΗΟΛΔ (ΚΟ)	3,560,180	-0.87% α
ΟΤΕ (ΚΟ)	7,109.15	0.39% #	ΕΘΝΙΚΗ ΤΡΑΠΕΖΑ (ΚΟ)	3,494,620	0.72% #
ΠΕΙΡΑΙΩS FΙΝΑΝCΙΑΛ ΗΟΛΔ (ΚΟ)	5,745.47	-0.87% α	ΜΑΡFΙΝ ΙΝVΕSΤΜΕΝΤ ΓΡΟΨ (ΚΟ)	1,392,392	0.58% #
ΔΕΗ (ΚΟ)	5,583.28	0.93% #	ΑΔΜΗΕ ΣΥΜΜΕΤΟΧΩΝ Α.Ε. (ΚΟ)	663,195	0.81% #
ΜΥΤΙΛΗΝΑΙΟS (ΚΟ)	3,787.51	1.62% #	ΔΕΗ (ΚΟ)	639,954	0.93% #
ΟΠΑΠ (ΚΟ)	2,781.47	-0.58% α	ΟΤΕ (ΚΟ)	400,466	0.39% #
ΜΟΤΟΡ ΟΪΛ (ΚΟ)	2,386.16	-1.06% α	ΕΛΒΑΛΧΑΛΚΟΡ (ΚΟ)	382,011	-1.29% α
ΡΟΦΙΛΕ (ΚΟ)	1,953.76	-0.56% α	ΑΤΤΙCΑ ΒΑΝΚ Α.Τ.Ε. (ΚΟ)	323,578	-1.63% α

Σημείωση: Απαικονίζονται οι Μετοχές που δεν ανήκουν στην Κατηγορία Επιτήρησης και πραγματοποιήσαν κατά τη διάρκεια της συνεδρίασης Αξία Συναλλαγών μεγαλύτερη από 10,000 Ευρώ.

Αναλυτικά Στοιχεία Συναλλαγών Αγοράς Παραγώγων

	Αριθμός Πράξεων	Όγκος	Ανοικτές θέσεις
Σ.Μ.Ε. σε Δείκτες	333	2,004	2,910
FTSE/X.A. Τράπεζες	0	0	3
FTSE/X.A. Large Cap	333	2,004	2,907
Σ.Μ.Ε. σε Μετοχές	2,071	36,959	306,421
ΑΔΜΗΕ ΣΥΜΜΕΤΟΧΩΝ Α.Ε. (ΚΟ)	20	121	5,207
ΑΛΡΗΑ ΥΠΗΡΕΣΙΩΝ ΣΥΜΜ (ΚΟ)	322	11,565	57,106
COCA-COLA HBC AG (ΚΟ)	4	8	183
CENERGY HOLDINGS (ΚΑ)	64	236	11,397
ΕΛΛΑΚΤΩΡ (ΚΟ)	23	186	13,122
EUROBANK HOLDINGS (ΚΟ)	72	932	31,662
ΕΥΔΑΠ (ΚΟ)	0	0	452
FOURLIS ΣΥΜΜΕΤΟΧΩΝ (ΚΟ)	28	46	3,371
ΓΕΚ ΤΕΡΝΑ (ΚΟ)	35	214	6,926
ΕΛΛΗΝ. ΧΡΗΜΑΤΙΣΤΗΡΙΑ-Χ.Α. (ΚΟ)	16	48	1,744
ΕΛΛΗΝΙΚΑ ΠΕΤΡΕΛΑΙΑ (ΚΟ)	10	19	1,707
INTRACOM HOLDINGS (ΚΟ)	45	223	8,387
JUMBO (ΚΟ)	10	21	1,259
LAMDA DEVELOPMENT(ΚΟ)	35	133	6,810
MARFIN INVESTMENT GROUP (ΚΟ)	112	1,905	34,430
ΜΟΤΟΡ ΟΪΛ (ΚΟ)	23	70	2,482
ΜΥΤΙΛΗΝΑΙΟΣ (ΚΟ)	100	465	7,680
ΕΘΝΙΚΗ ΤΡΑΠΕΖΑ (ΚΟ)	642	15,288	28,654
ΟΠΑΠ (ΚΟ)	35	149	1,865
ΟΤΕ (ΚΟ)	27	97	1,093
ΟΛΠ (ΚΟ)	0	0	717
ΠΕΙΡΑΙΩΣ FINANCIAL HOLD (ΚΟ)	220	4,033	46,202
ΔΕΗ (ΚΟ)	179	1,009	20,911
ΤΕΡΝΑ ΕΝΕΡΓΕΙΑΚΗ (ΚΟ)	10	50	2,183
ΤΙΤΑΝ CEMENT (ΚΑ)	3	7	1,586
ΥΙΟΧΑΛΚΟ SA/NV (ΚΑ)	36	134	9,285
Δικαιώματα σε Δείκτες	8	74	1,577
FTSE/X.A. Large Cap	8	74	1,577
Δικαιώματα σε Μετοχές	1	50	1,201
ΑΛΡΗΑ ΥΠΗΡΕΣΙΩΝ ΣΥΜΜ (ΚΟ)	1	50	300
ΕΘΝΙΚΗ ΤΡΑΠΕΖΑ (ΚΟ)	0	0	300
ΟΠΑΠ (ΚΟ)	0	0	68
ΟΤΕ (ΚΟ)	0	0	128
ΠΕΙΡΑΙΩΣ FINANCIAL HOLD (ΚΟ)	0	0	11
ΔΕΗ (ΚΟ)	0	0	394
Συνολική Δραστηριότητα	2,413	39,087	312,109

Πληθος Χρεογράφων	Ονομ. Αξία	Μερίσματα [1]			Ημερ.Τελευτ.Αποκοπής Μέρισμα [2]	Αποκοπή Δικαίωμα	Σημ.	Χρεόγραφο	Τιμή κλεισίματος	% μεταβ.	Προηγ. Κλείσιμο- ημ/νία	Άνοιγμα	Κατωτ Τιμή	Ανωτ Τιμή	Τελ Τιμή	Σταθμ Τιμή	Τελευταία ζήτηση [7]	Τελευταία προσφορά [7]	Ρ/Ε μετά φ.	Χρήσιμ Όγκος	Πράξεις	Αξία Συναλλαγών[8]	Χ.Α. Εταιρείας (χιλ. €) [3,5]	Χαμηλό έτους	Υψηλό έτους	Κλάδος [4]
		2019	2020	2021																						
Κατάσταση σε Αναστολή																										
5,867,311	0.300	---	---	---	11/08/2010	28/04/2017	5243	DIONIC (ΚΟ)	0.11	---	0.11	30/06/2020	---	---	---	---	---	---	---	---	---	---	645.40	0.11	0.11	50205010
66,948,210	0.300	---	---	---	22/09/2015	22/09/2015	5179	FOLLI-FOLLIE (ΚΟ)	4.8	---	4.8	24/05/2018	---	---	---	---	---	---	---	---	---	---	321,351.41	4.8	4.8	40401030
12,417,000	0.310	---	---	---	27/08/2019	28/08/2017	5233	MLS ΠΛΗΡΟΦΟΡΙΚΗ (ΚΟ)	0.57	---	0.57	12/05/2020	---	---	---	---	---	---	---	---	---	---	7,077.69	0.57	0.57	10101015
33,301,715	0.320	---	---	---	27/06/2003	08/07/2009	5241	ΑΕΓΕΚ (ΚΟ)	0.035	---	0.035	25/06/2020	---	---	---	---	---	---	---	---	---	---	1,165.56	0.035	0.035	50101010
77,126,446	0.340	---	---	---	23/05/2005	18/08/2011	5206	Γ.Ε. ΔΗΜΗΤΡΙΟΥ (ΚΟ)	0.0125	---	0.0125	30/04/2019	---	---	---	---	---	---	---	---	---	---	964.08	0.0125	0.0125	40202020
7,085,888	1.59	---	---	---	02/07/1996	06/09/2010	5216	ΕΛΒΙΕΜΕΚ (ΚΟ)	2.6	---	2.6	30/09/2019	---	---	---	---	---	---	---	---	---	---	18,423.31	2.6	2.6	35101010
25,179,640	0.600	---	---	---	08/08/1994	19/09/2000	5191	Ι. ΜΠΟΥΤΑΡΗΣ & ΥΙΟΣ (ΚΟ)	0.026	---	0.026	01/10/2018	---	---	---	---	---	---	---	---	---	---	742.45	0.026	0.026	45101015
1,540,000	0.600	---	---	---	08/08/1994	19/09/2000	5192	Ι. ΜΠΟΥΤΑΡΗΣ & ΥΙΟΣ (ΠΟ)	0.057	---	0.057	01/10/2018	---	---	---	---	---	---	---	---	---	---	742.45	0.057	0.057	45101015

Σημειώσεις Χρεογράφων

Κωδικός Κείμενο σημείωσης

- () - Προσαρμοσμένα Μέρισματα λόγω διανομής Δωρεάν μετοχών.
- * - Τελευταία προσαρμοσμένη τιμή κλεισίματος.
- [1] - Καθαρά μερίσματα.
- [2] - Στη στήλη "Ημερ. Αποκοπής τελευταίου δικαιώματος" αναφέρεται η Ημερομηνία εισαγωγής για Νέες Εταιρείες.
- [3] - Η Χρηματιστηριακή αξία αναφέρεται στο σύνολο των μετοχών
- [4] - Η κωδικοποίηση των Κλάδων Οικονομικής Δραστηριότητας του Χ.Α. παρουσιάζονται στο Παράρτημα Α
- [5] - Η Χρηματιστηριακή Αξία αναφέρεται στο σύνολο των κατηγοριών μετοχών (εφόσον έχουν εισαχθεί περισσότερες της μιας κατηγορίες) και δεν αναφέρεται σε επιμέρους κατηγορίες μετοχών μιας εταιρείας.
- [6] - Ρ/Ε μεγαλύτερο του 100
- [7] - Τελευταία εικόνα του Βιβλίου Εντολών πριν το τέλος της συνεδρίασης
- [8] - Στην Αξία Συναλλαγών των Μετοχών περιλαμβάνονται όλοι οι τύποι Πακέτων

- 4750 - Μεταφορά στην Κατηγορία Επιτήρησης από 8/4/2011.
- 4912 - Μεταφορά στην κατηγορία Επιτήρησης από 31/7/2012.
- 4955 - Μεταφορά στην Επιτήρηση από 5/4/2013.
- 4957 - Μεταφορά στην Επιτήρηση από 5/4/2013.
- 4958 - Μεταφορά στην Επιτήρηση από 5/4/2013.
- 4959 - Μεταφορά στην Επιτήρηση από 5/4/2013.
- 5093 - Μεταφορά στην Κατηγορία Επιτήρησης από 8/4/2015.
- 5112 - Μεταφορά στην Κατηγορία Επιτήρησης από 15/04/2016.
- 5115 - Μεταφορά στην Κατηγορία Επιτήρησης από 15/04/2016.
- 5141 - Μεταφορά στην Κατηγορία Επιτήρησης από 10/05/2017.
- 5160 - Μεταφορά στην Κατηγορία Επιτήρησης από 15/04/2016.
- 5162 - Μεταφορά στην Κατηγορία Επιτήρησης από 21/12/2009.
- 5165 - Μεταφορά στην Κατηγορία Επιτήρησης από 15/02/2018.
- 5179 - Αναστολή διαπραγμάτευσης από 25/05/2018.
- 5191 - Αναστολή διαπραγμάτευσης από 02/10/2018.
- 5192 - Αναστολή διαπραγμάτευσης από 02/10/2018.
- 5193 - Μεταφορά στην κατηγορία Επιτήρησης από 25/10/2018.
- 5194 - Μεταφορά στην κατηγορία Επιτήρησης από 25/10/2018.
- 5197 - Μεταφορά στην κατηγορία Επιτήρησης από 07/11/2018.
- 5206 - Αναστολή διαπραγμάτευσης από 02/05/2019.
- 5216 - Αναστολή διαπραγμάτευσης από 01/10/2019.
- 5232 - Μεταφορά στην Κατηγορία Επιτήρησης από 08/04/2011.
- 5233 - Αναστολή διαπραγμάτευσης από 13/05/2020.
- 5241 - Αναστολή διαπραγμάτευσης από 26/06/2020
- 5243 - Αναστολή διαπραγμάτευσης από 01/07/2020.
- 5245 - Μεταφορά στη Κατηγορία Επιτήρησης από 09/07/2020.
- 5246 - Μεταφορά στην κατηγορία Επιτήρησης από 09/07/2020.
- 5248 - Μεταφορά στην κατηγορία Επιτήρησης από 06/09/2011.
- 5253 - Μεταφορά στην Επιτήρηση από 14/5/2021.
- 5263 - Δεν έχουν εισαχθεί οι 27.027.028 νέες (ΚΟ) μετοχές, οι οποίες προέκυψαν από την πρόσφατη ΑΜΚ με καταβολή μετρητών.
- 5265 - Σε εξέλιξη ΑΜΚ με καταβολή μετρητών έως και 17/02/2022. Περίοδος άσκησης δικαιώματος: 09/02/2022 - 22/02/2022.

Στοιχεία Συναλλαγών Πακέτων

Χρεόγραφο	Όγκος πακέτου	Τιμή πακέτου	Αξία πακέτου	Ώρα έγκρισης	Σημείωση
EUROBANK HOLDINGS (ΚΟ)	2,000,000	1.15	2,293,000.00	10:56:30	20
ALPHA ΥΠΗΡΕΣΙΩΝ ΣΥΜΜ (ΚΟ)	249,196	1.43	356,076.16	11:07:41	14
ΕΘΝΙΚΗ ΤΡΑΠΕΖΑ (ΚΟ)	1,000,000	3.83	3,830,000.00	11:26:02	20
EUROBANK HOLDINGS (ΚΟ)	1,500,000	1.15	1,725,000.00	11:36:01	20
ΑΔΜΗΕ ΣΥΜΜΕΤΟΧΩΝ Α.Ε. (ΚΟ)	500,000	2.50	1,247,500.00	11:36:14	20
ΤΕΡΝΑ ΕΝΕΡΓΕΙΑΚΗ (ΚΟ)	50,000	12.96	648,000.00	11:48:50	20
ALPHA ΥΠΗΡΕΣΙΩΝ ΣΥΜΜ (ΚΟ)	3,000,000	1.45	4,336,500.00	11:54:22	20
ALPHA ΥΠΗΡΕΣΙΩΝ ΣΥΜΜ (ΚΟ)	2,000,000	1.44	2,880,000.00	12:02:48	20
ALPHA ΥΠΗΡΕΣΙΩΝ ΣΥΜΜ (ΚΟ)	1,000,000	1.43	1,427,000.00	12:59:03	20
PROFILE (ΚΟ)	240,000	7.26	1,742,400.00	13:31:53	20
ALPHA ΥΠΗΡΕΣΙΩΝ ΣΥΜΜ (ΚΟ)	3,000,000	1.42	4,260,000.00	14:33:10	20
EUROBANK HOLDINGS (ΚΟ)	1,000,000	1.13	1,134,500.00	15:06:33	20
ALPHA ΥΠΗΡΕΣΙΩΝ ΣΥΜΜ (ΚΟ)	1,000,000	1.41	1,410,000.00	15:34:28	20
ΟΤΕ (ΚΟ)	25,000	17.75	443,750.00	16:07:21	20
ΟΤΕ (ΚΟ)	35,000	17.84	624,400.00	17:10:34	20
ΠΕΙΡΑΙΩΣ FINANCIAL HOLD (ΚΟ)	283,616	1.59	450,949.44	17:12:49	20

Σημειώσεις πακέτων

- 9 - Μέθοδος 6-1 / Ειδική Χρέωση
- 10 - Μέθοδος 6-1 / Ειδική Χρέωση, Αυθημερόν Διακανονισμός
- 14 - Μέθοδος 6-3 / Πακέτο Αποκατάστασης, Ατελής αγορά και Πώληση
- 18 - Μέθοδος 6-2 / SPOT 1
- 19 - Μέθοδος 6-2 / SPOT 2
- 20 - Μέθοδος 6-1 και Μέθοδος 6-1 Αυθημερόν Διακανονισμός
- 21 - Άλλη Προσυμφωνημένη

Στοιχεία Συναλλαγών Δικαιωμάτων

Ημερ. αποκοπής	Έναρξη εξάσκησης	Λήξη εξάσκησης	Λήξη διαπραγμάτευσης	Δικαιώματα	Κατωτ Τιμή	Ανωτ Τιμή	Τιμή κλεισ.	Τελευταία ζήτηση	Τελευταία προσφορά	Όγκος	Πράξεις	Αξία Συναλλαγών
04/02/2022	09/02/2022	22/02/2022	17/02/2022	ΕΥΡΩΣΥΜΒΟΥΛΟΙ Α.Ε.(ΚΟ)	0.050	0.093	0.060	62,792	44	4,286.66

Στοιχεία Συναλλαγών Εκποιήσεων

Χρεόγραφα	Τύπος Χρεογράφου	Όγκος Συναλλαγών	Αριθμός Πράξεων	Αξία Συναλλαγών	Σημείωση
-----------	------------------	------------------	-----------------	-----------------	----------

Δεν πραγματοποιήθηκαν Εκποιήσεις Μετοχών.

Σημειώσεις Εκποιήσεων

- 1 - Δημόσιος Ανοικτός Πλειστηριασμός
- 2 - Εκποίηση Ενσώματων Ονομαστικών Μετοχών
- 3 - Εκποίηση Αδιάθετων Κλασματικών Υπολοίπων

Στοιχεία Ενεργητικού Διαπραγματεύσιμων Αμοιβαίων Κεφαλαίων (Δ.Α.Κ.)

	Ημερομηνία συναλλαγών	Δημιουργία / Εξαγορά	Αριθ. Μερ. (T-1)	Νέα Μερ. (T-1)	Εξαγορασθ. Μερ. (T-1)	Μερίδια (T) [1]	Αξία Ενεργητικού [2]	Καθαρή Τιμή	Μέρισμα /Μερίδιο	Ημερ. Αποκοπής
ALPHA ETF FTSE Athex Large Cap	16/02/2022	5,000	882,175	---	---	882,175	20,940,880.00	23.7378	0.71	01/07/2021

Σημειώσεις Δ.Α.Κ.

[1] - Αριθμ. μεριδίων (T) = Αριθμ. μεριδίων (T-1) + Νεοεκδιθέντα μερίδια (T-1) - Εξαγορασθέντα μερίδια (T-1)

[2] - Περιλαμβάνονται και τα μερίδια που δημιουργήθηκαν / εξαγοράσθηκαν την ημέρα T-1.

Περιγραφή	Στοιχεία
Όνομασία Δ.Α.Κ.	ALPHA ETF FTSE Athex Large Cap
Σύμβολο Δ.Α.Κ. (GR)	ΑΔΑΚ
Σύμβολο Δ.Α.Κ. (EN)	AETF
ISIN Δ.Α.Κ.	GRF000153004
Κατηγορία Διαπραγμάτευσης	Διαπραγματεύσιμα Αμοιβαία Κεφάλαια (Δ.Α.Κ.)
Τύπος Δ.Α.Κ.	Μετοχών
Τρόπος διαχείρισης	Παθητικός
Επενδυτική Στρατηγική	Σκοπός της επενδυτικής πολιτικής του Αμοιβαίου Κεφαλαίου είναι η αναπαραγωγή της αποδόσεως του Δείκτη FTSE/X.A. Large Cap του Χρηματιστηρίου Αθηνών σε όρους Ευρώ, ακολουθώντας πλήρως και πανομοιότυπως τη σύνθεση του υποκείμενου Δείκτη.
Εκδότης	ΑΛΦΑ ASSET MANAGEMENT Α.Ε.Δ.Α.Κ.
Εταιρεία Διαχείρισης	ΑΛΦΑ ASSET MANAGEMENT Α.Ε.Δ.Α.Κ.
Ειδικοί Διαπραγματευτές	ΑΛΦΑ FINANCE Α.Χ.Ε.Π.Ε.Υ. , ΕΘΝΙΚΗ ΧΡΗΜΑΤΙΣΤΗΡΙΑΚΗ Α.Χ.Ε.Π.Ε.Υ.
Θεματοφύλακας	ΑΛΦΑ ΤΡΑΠΕΖΑ Α.Ε.
Σύμβολο Δείκτη (GR)	FTSE
Σύμβολο Δείκτη (EN)	FTSE
Όνομασία Δείκτη	FTSE/X.A. Large Cap
ISIN Δείκτη	GRI99201A006
Κλάσμα Δείκτη [1]	1/100
Αρχική Τιμή Μεριδίου	21.76
Συνολικός Αριθμός Μεριδίων [2]	882,175
Ημερομηνία πρώτης Έκδοσης	14/01/2008
Ημερομηνία έναρξης Διαπραγμάτευσης	24/01/2008
Νόμισμα Διαπραγμάτευσης	ΕΥΡΩ
Νόμισμα Ενεργητικού	ΕΥΡΩ
Αρχική Αξία Ενεργητικού [3]	3,000,000.00
Αριθμ. Μεριδίων για Δημιουργία-Εξαγορά [4]	5,000
Αμοιβή Διαχείρισης	0.375

Σημειώσεις Δ.Α.Κ.

[1] - Το κλάσμα της τιμής του δείκτη που αποτελεί η τιμή της πρώτης έκδοσης

[2] - Ο αριθμός μεριδίων που διαπραγματεύθηκαν στο Χρηματιστήριο την ημέρα T


[3] - Η αξία του ενεργητικού κατά την έκδοση

[4] - Ο αριθμός μεριδίων που απαιτείται κατά τη διαδικασία δημιουργίας εξαγοράς

16/02/2022

Ανακοινώσεις

Η.Δ.Τ.



ΑΝΑΚΟΙΝΩΣΕΙΣ

ΓΝΩΣΤΟΠΟΙΗΣΕΙΣ ΕΤΑΙΡΕΙΩΝ

From: Π.Γ. ΝΙΚΑΣ Α.Β.Ε.Ε.
Posted At: 15 February 2022 16:59
Conversation: Ανακοίνωση βάσει του άρθρου 24 παράγραφος 2 (α) και (β) του Ν. 3461/2006
Posted To: DOLAnnouncements2
Subject: Ανακοίνωση βάσει του άρθρου 24 παράγραφος 2 (α) και (β) του Ν. 3461/2006

Ανακοίνωση

Σύμφωνα με το άρθρο 24, παράγραφος 2 (α) και (β) του Ν. 3461/2006, η εταιρεία με την επωνυμία «CRYRED INVESTMENTS LIMITED» (στο εξής ο «Προτείνων») δηλώνει ότι στις 14 Φεβρουαρίου 2022, απέκτησε 153 συνολικά κοινές ονομαστικές μετοχές της ανώνυμης εταιρείας με την επωνυμία «ΠΑΝΑΓΙΩΤΗΣ Γ. ΝΙΚΑΣ ΑΝΩΝΥΜΗ ΒΙΟΜΗΧΑΝΙΚΗ ΚΑΙ ΕΜΠΟΡΙΚΗ ΕΤΑΙΡΕΙΑ» (στο εξής η «Εταιρεία») έναντι 1,24 Ευρώ ανά μετοχή. Κατόπιν αυτής της απόκτησης, το ποσοστό των δικαιωμάτων ψήφου που κατέχει άμεσα και έμμεσα ο Προτείνων στην Εταιρεία διαμορφώθηκε σε περίπου 98,86 % από περίπου 95,05% που ήταν στις 21.01.2022.

From: ΕΛΛΗΝΙΚΑ ΧΡΗΜΑΤΙΣΤΗΡΙΑ Α.Ε.
Posted At: 15 February 2022 18:07
Conversation: Συναλλαγές της Εθνικής Τράπεζας
Posted To: DOLAnnouncements2

Subject: Συναλλαγές της Εθνικής Τράπεζας

Η Εταιρία Ελληνικά Χρηματιστήρια-Χρηματιστήριο Αθηνών Α.Ε. Συμμετοχών (ATHEX) ανακοινώνει σύμφωνα με τον Ν.3556/2007 και τις διατάξεις του Κανονισμού (ΕΕ) 596/2014 του Ευρωπαϊκού Κοινοβουλίου και του Συμβουλίου ότι η Εθνική Τράπεζα την ενημέρωσε ότι πραγματοποίησε τις εξής συναλλαγές:

	Ημερομηνία α/αγνωστοποίησης στην ATHEX	Ημερομηνία συναλλαγής	Είδος συναλ.	Ποσότητα	Χρηματοπιστωτικό μέσο	Συνολική αξία (ευρώ)
1	14.02.2022	10.02.2022	Πώληση	13.500	Μετοχές ΕΧΑΕ (κο)	53.726,99

Η γνωστοποίηση εκ μέρους της Εθνικής Τράπεζας προς την εταιρεία και ακολούθως από την εταιρία προς τις αρχές της Κεφαλαιαγοράς, γίνεται επειδή ο κ. Ιωάννης Κυριακόπουλος είναι μέλος της Διευρυμένης Εκτελεστικής Επιτροπής της Εθνικής Τράπεζας ενώ κατέχει ταυτόχρονα τη θέση του Μη Εκτελεστικού Μέλους του Δ.Σ. της ATHEX (υπόχρεο πρόσωπο με βάση το Ν.3340/2005).

From: CENERGY HOLDINGS

Posted At: 15 February 2022 18:58

Conversation: Η Hellenic Cables ενισχύει τη θέση της στην offshore αγορά του Ηνωμένου Βασιλείου προμηθεύοντας 360 χλμ. υποβρυχίων inter-array καλωδίων 66 kV με μόνωση XLPE για το υπεράκτιο αιολικό πάρκο Sofia

Posted To: DOLAnnouncements2

Subject: Η Hellenic Cables ενισχύει τη θέση της στην offshore αγορά του Ηνωμένου Βασιλείου προμηθεύοντας 360 χλμ. υποβρυχίων inter-array καλωδίων 66 kV με μόνωση XLPE για το υπεράκτιο αιολικό πάρκο Sofia

Η Hellenic Cables ενισχύει τη θέση της στην offshore αγορά του Ηνωμένου Βασιλείου προμηθεύοντας 360 χλμ. υποβρυχίων inter-array καλωδίων 66 kV με μόνωση XLPE για το υπεράκτιο αιολικό πάρκο Sofia

[Η Hellenic Cables ενισχύει τη θέση της στην offshore αγορά του Ηνωμένου Βασιλείου προμηθεύοντας 360 χλμ. υποβρυχίων inter-array καλωδίων 66 kV με μόνωση XLPE για το υπεράκτιο αιολικό πάρκο Sofia](#)

From: ΓΕΚ ΤΕΡΝΑ Α.Ε.
Posted At: 15 February 2022 19:04
Conversation: ΑΝΑΚΟΙΝΩΣΗ ΡΥΘΜΙΖΟΜΕΝΗΣ ΠΛΗΡΟΦΟΡΙΑΣ ΤΟΥ Ν.
3556/2007: Γνωστοποίηση συναλλαγών
Posted To: DOLAnnouncements2

Subject: ΑΝΑΚΟΙΝΩΣΗ ΡΥΘΜΙΖΟΜΕΝΗΣ ΠΛΗΡΟΦΟΡΙΑΣ ΤΟΥ Ν.
3556/2007: Γνωστοποίηση συναλλαγών

Η εταιρεία «ΓΕΚ ΤΕΡΝΑ Α.Ε. Συμμετοχών, Ακινήτων, Κατασκευών» ανακοινώνει με βάση το άρθρο 21 του Ν.3556/2007 σε συνδυασμό με το άρθρο 11 της απόφασης της ΕΚ 1/434/3.7.2007 ότι το νομικό πρόσωπο PERGE LTD (Υπόχρεο Πρόσωπο βάσει του Κανονισμού (ΕΕ) 596/2014) το οποίο είναι ελεγχόμενο από το εκτελεστικό μέλος, Πρόεδρο και Διευθύνοντα Σύμβουλο του Δ.Σ. της Εταιρείας (Υπόχρεο Πρόσωπο βάσει του Κανονισμού (ΕΕ) 596/2014) κ. Γεώργιο Περιστερή, προέβη στις 15/02/2022 σε πώληση 600.000 κοινών ονομαστικών μετοχών συνολικής αξίας 5.562.000,00 ευρώ καθώς και το νομικό πρόσωπο ΓΑΡΔΕΝΙΑ Α.Κ.Τ.Ε.Ξ.Ε. (Υπόχρεο Πρόσωπο βάσει του Κανονισμού (ΕΕ) 596/2014), το οποίο είναι ελεγχόμενο από το ίδιο ως άνω Υπόχρεο Πρόσωπο, κ. Γεώργιο Περιστερή, προέβη στις 15/02/2022 σε πώληση 1.030.000 κοινών ονομαστικών μετοχών συνολικής αξίας 9.548.100,00 ευρώ.

From: ΓΕΚ ΤΕΡΝΑ Α.Ε.

Posted At: 15 February 2022 19:08

Conversation: ΑΝΑΚΟΙΝΩΣΗ ΡΥΘΜΙΖΟΜΕΝΗΣ ΠΛΗΡΟΦΟΡΙΑΣ ΤΟΥ Ν.
3556/2007: Γνωστοποίηση συναλλαγών

Posted To: DOLAnnouncements2

Subject: ΑΝΑΚΟΙΝΩΣΗ ΡΥΘΜΙΖΟΜΕΝΗΣ ΠΛΗΡΟΦΟΡΙΑΣ ΤΟΥ Ν.
3556/2007: Γνωστοποίηση συναλλαγών

Η εταιρεία «ΓΕΚ ΤΕΡΝΑ Α.Ε. Συμμετοχών, Ακινήτων, Κατασκευών» ανακοινώνει με βάση το άρθρο 21 του Ν.3556/2007 σε συνδυασμό με το άρθρο 11 της απόφασης της ΕΚ 1/434/3.7.2007 ότι ο Αντιπρόεδρος του Δ.Σ. της Εταιρείας (Υπόχρεο Πρόσωπο βάσει του Κανονισμού (ΕΕ) 596/2014) κ. Μιχαήλ Γουρζής, προέβη στις 15/2/2022 σε αγορά 215.000 κοινών ονομαστικών μετοχών συνολικής αξίας 1.993.050,00 ευρώ.

From: PROFILE A.E.B.E.
Posted At: 16 February 2022 09:14
Conversation: ΓΝΩΣΤΟΠΟΙΗΣΗ ΑΓΟΡΑΣ ΙΔΙΩΝ ΜΕΤΟΧΩΝ
Posted To: DOLAnnouncements2

Subject: ΓΝΩΣΤΟΠΟΙΗΣΗ ΑΓΟΡΑΣ ΙΔΙΩΝ ΜΕΤΟΧΩΝ

Η Διοίκηση της Ανώνυμης Εταιρείας με την επωνυμία «PROFILE ΑΝΩΝΥΜΟΣ ΕΜΠΟΡΙΚΗ ΚΑΙ ΒΙΟΜΗΧΑΝΙΚΗ ΕΤΑΙΡΕΙΑ ΠΛΗΡΟΦΟΡΙΚΗΣ» και το διακριτικό τίτλο «PROFILE SYSTEMS & SOFTWARE A.E.» (εφεξής «Εταιρεία»), κατ' εφαρμογή της κείμενης νομοθεσίας και ειδικότερα του άρθρου 49 του ν. 4548/2018 , του Κανονισμού (ΕΕ) 596/2014 του Ευρωπαϊκού Κοινοβουλίου και του Συμβουλίου της 16^{ης} Απριλίου 2014 και του κατ' εξουσιοδότηση Κανονισμού (ΕΕ) 1052/2016 της Ευρωπαϊκής Επιτροπής και στο πλαίσιο της ορθής, έγκυρης και έγκαιρης ενημέρωσης του επενδυτικού κοινού, γνωστοποιεί ότι την 14^η Φεβρουαρίου 2022 η Εταιρεία προέβη στην αγορά 1.600 ιδίων μετοχών με μέση τιμή κτήσης 6,8900 Ευρώ ανά μετοχή και συνολική αξία συναλλαγής 11.024,00 Ευρώ και την 15^η Φεβρουαρίου 2022 η Εταιρεία προέβη στην αγορά 1.600 ιδίων μετοχών με μέση τιμή κτήσης 7,0550 Ευρώ ανά μετοχή και συνολική αξία συναλλαγής 11.288,00 Ευρώ, σε εκτέλεση της από 07.05.2020 απόφασης της Τακτικής Γενικής Συνέλευσης των μετόχων της Εταιρείας και της από 02.06.2020 σχετικής αποφάσεως του Διοικητικού Συμβουλίου αυτής, καθώς και με την από 25.11.2021 απόφαση του Διοικητικού Συμβουλίου, δυνάμει της οποίας αποφασίσθηκε εκ νέου η επανέναρξη εφαρμογής του προγράμματος αγοράς ιδίων μετοχών.

From: FRIGOGLASS A.B.E.E.
Posted At: 16 February 2022 09:16
Conversation: ΑΝΑΚΟΙΝΩΣΗ ΡΥΘΜΙΖΟΜΕΝΗΣ ΠΛΗΡΟΦΟΡΙΑΣ ΤΟΥ Ν.
3556/2007: Γνωστοποίηση συναλλαγών προσώπων που
ασκούν διευθυντικά καθήκοντα
Posted To: DOLAnnouncements2
Subject: ΑΝΑΚΟΙΝΩΣΗ ΡΥΘΜΙΖΟΜΕΝΗΣ ΠΛΗΡΟΦΟΡΙΑΣ ΤΟΥ Ν.
3556/2007: Γνωστοποίηση συναλλαγών προσώπων που
ασκούν διευθυντικά καθήκοντα

Αθήνα, Ελλάδα, 16 Φεβρουαρίου 2022 – Η Frigoglass A.B.E.E. (εφεξής η “Εταιρεία”) ανακοινώνει σύμφωνα με το Ν. 3556/2007 και το άρθρο 19 του Κανονισμού (ΕΕ) αριθ. 596/2014, ότι ο κος Κώστας Δίντσιος, Frigoserve Director (και, επομένως, υπόχρεο πρόσωπο βάσει του άρθρου 19 του Κανονισμού (ΕΕ) αριθ. 596/2014), γνωστοποίησε στην Εταιρεία ότι την 14^η Φεβρουαρίου 2022 και 15^η Φεβρουαρίου 2022 προέβη σε πώληση 60.000 κοινών μετοχών της Εταιρείας συνολικής αξίας €9.990,00.

From: TITAN CEMENT INTERNATIONAL S.A
Posted At: 16 February 2022 09:41
Conversation: Ανακοίνωση διάθεσης ιδίων μετοχών
Posted To: DOLAnnouncements2

Subject: Ανακοίνωση διάθεσης ιδίων μετοχών

Δείτε το συνημμένο αρχείο.

[Ανακοίνωση διάθεσης ιδίων μετοχών](#)

From: ΜΥΤΙΛΗΝΑΙΟΣ Α.Ε.
Posted At: 16 February 2022 09:42
Conversation: Απόκτηση Ιδίων Μετοχών
Posted To: DOLAnnouncements2

Subject: Απόκτηση Ιδίων Μετοχών

Δείτε παρακάτω:

[Απόκτηση Ιδίων Μετοχών](#)

From: LAMDA DEVELOPMENT A.E.
Posted At: 16 February 2022 09:53
Conversation: Αγορά ιδίων μετοχών
Posted To: DOLAnnouncements2

Subject: Αγορά ιδίων μετοχών

Αγορά ιδίων μετοχών

[Αγορά ιδίων μετοχών](#)

From: IDEAL HOLDINGS A.E.
Posted At: 16 February 2022 09:55
Conversation: ΓΝΩΣΤΟΠΟΙΗΣΗ ΑΓΟΡΑΣ ΙΔΙΩΝ ΜΕΤΟΧΩΝ
Posted To: DOLAnnouncements2

Subject: ΓΝΩΣΤΟΠΟΙΗΣΗ ΑΓΟΡΑΣ ΙΔΙΩΝ ΜΕΤΟΧΩΝ

Η εταιρεία «IDEAL HOLDINGS A.E.» (εφεξής η «Εταιρεία») ανακοινώνει ότι σε εφαρμογή απόφασης της Έκτακτης Γενικής Συνέλευσης των μετόχων της 02.12.2021, της απόφασης του Διοικητικού Συμβουλίου της Εταιρείας της 23.12.2021 και βάσει της από 23.12.2021 Ανακοίνωσης Προγράμματος Αγοράς ιδίων μετοχών, προέβη την 15.02.2022, σε αγορά 2.000 ιδίων μετοχών με μέση τιμή κτήσης ευρώ 3,6164 ανά μετοχή, συνολικής αξίας ευρώ 7.232,80. Οι αγορές πραγματοποιήθηκαν μέσω του μέλους του Χρηματιστηρίου Αθηνών, "ΠΕΙΡΑΙΩΣ Α.Ε.Π.Ε.Υ.".

Μετά την προαναφερόμενη αγορά, η Εταιρεία κατέχει 107.627 ίδιες μετοχές, οι οποίες αντιστοιχούν σε ποσοστό 0,3419% του συνόλου των μετοχών της Εταιρείας.

Η ανακοίνωση εκδίδεται σύμφωνα με τον Κανονισμό (ΕΕ) αριθ. 596/2004 του Ευρωπαϊκού Κοινοβουλίου και του Συμβουλίου της 16^{ης} Απριλίου 2014 και τον κατ' εξουσιοδότηση Κανονισμό (ΕΕ) 2016/1052 της Επιτροπής της 8^{ης} Μαρτίου 2016.

From: ΕΥΡΩΠΑΪΚΗ ΠΙΣΤΗ Α.Ε.Γ.Α.
Posted At: 16 February 2022 10:31
Conversation: Ανακοίνωση βάσει του Άρθρου 24 παράγραφος 2 (α) και (β) του Ν. 3461/2006
Posted To: DOLAnnouncements2
Subject: Ανακοίνωση βάσει του Άρθρου 24 παράγραφος 2 (α) και (β) του Ν. 3461/2006

Σύμφωνα με τις διατάξεις του άρθρου 24 παράγραφος 2 του νόμου 3461/2006, όπως ισχύει, και ύστερα από την υποβολή της Προαιρετικής Δημόσιας Πρότασης από την εταιρεία «ALLIANZ SE» (εφεξής ο «Προτείνων») στις 11 Φεβρουαρίου 2022, για την απόκτηση του συνόλου των μετοχών της εταιρείας «ΕΥΡΩΠΑΪΚΗ ΠΙΣΤΗ ΑΝΩΝΥΜΟΣ ΕΤΑΙΡΙΑ ΓΕΝΙΚΩΝ ΑΣΦΑΛΙΣΕΩΝ» (εφεξής η «Εταιρεία»), εκτός από εκείνες τις μετοχές που ήδη κατέχουν ο Προτείνων και τα Συντονισμένα με αυτόν Πρόσωπα, γνωστοποιούνται τα κατωτέρω:

1. Ο Προτείνων προέβη μέσω του Χρηματιστηρίου Αθηνών στις ακόλουθες αποκτήσεις μετοχών:

Την 15^η Φεβρουαρίου 2022, ο Προτείνων απέκτησε 123.359 κοινές ονομαστικές μετοχές της Εταιρείας, οι οποίες αντιστοιχούν σε ποσοστό 0,46% των δικαιωμάτων ψήφου της Εταιρείας. Η απόκτηση αυτή πραγματοποιείται στη τιμή των 7,80 Ευρώ ανά μετοχή.

2. Λαμβάνοντας υπόψη τις ανωτέρω χρηματιστηριακές συναλλαγές-αποκτήσεις, καθώς και τις μετοχές που αποκτήθηκαν την 14^η Φεβρουαρίου 2022, ο Προτείνων κατέχει πλέον, μαζί με τα Συντονισμένα Πρόσωπα, ποσοστό δικαιωμάτων ψήφου που ισούται με 9,90% της Εταιρείας. Σημειώνεται ότι στο πλαίσιο της Δημόσιας Πρότασης, πρόσωπα που ενεργούν συντονισμένα με τον Προτείνοντα, σύμφωνα με τα οριζόμενα στο άρθρο 2 (ε) του Νόμου (τα «Συντονισμένα Πρόσωπα») αποτελούν οι συνδεδεμένες εταιρείες του Προτείνοντος, οι οποίες εμπίπτουν στον ορισμό των Συντονισμένων Προσώπων σύμφωνα το άρθρο 2 (ε) του Νόμου και δεν κατέχουν, άμεσα ή έμμεσα, Μετοχές της Εταιρείας.

3. Σύμφωνα με το ισχύον κανονιστικό πλαίσιο, ο Προτείνων δεν θα αποκτήσει περισσότερες μετοχές από το επιτρεπόμενο ποσοστό (10% μείον 1 μετοχή), πριν τη λήψη των απαιτούμενων κανονιστικών εγκρίσεων από τις αρμόδιες αρχές.

From: ΔΕΗ Α.Ε.
Posted At: 16 February 2022 11:33
Conversation: Ανακοίνωση - Ρυθμιζόμενη πληροφορία
Posted To: DOLAnnouncements2

Subject: Ανακοίνωση - Ρυθμιζόμενη πληροφορία

Δείτε την Ανακοίνωση

[Ανακοίνωση](#)

From: INTRAKAT A.E. ΤΕΧΝΙΚΩΝ ΚΑΙ ΕΝΕΡΓΕΙΑΚΩΝ ΕΡΓΩΝ
Posted At: 16 February 2022 11:53
Conversation: Ανακοίνωση ρυθμιζόμενης πληροφορίας του Ν. 3556/2007
(Γνωστοποίηση συναλλαγών)
Posted To: DOLAnnouncements2

Subject: Ανακοίνωση ρυθμιζόμενης πληροφορίας του Ν. 3556/2007
(Γνωστοποίηση συναλλαγών)

Δείτε την Ανακοίνωση της Εταιρείας

[Ανακοίνωση ρυθμιζόμενης πληροφορίας του Ν. 3556/2007 \(Γνωστοποίηση συναλλαγών\)](#)

From: Π.Γ. ΝΙΚΑΣ Α.Β.Ε.Ε.
Posted At: 16 February 2022 16:39
Conversation: Ανακοίνωση βάσει του άρθρου 24 παράγραφος 2 (α) και (β) του Ν. 3461/2006
Posted To: DOLAnnouncements2
Subject: Ανακοίνωση βάσει του άρθρου 24 παράγραφος 2 (α) και (β) του Ν. 3461/2006

Ανακοίνωση

Σύμφωνα με το άρθρο 24, παράγραφος 2 (α) και (β) του Ν. 3461/2006, η εταιρεία με την επωνυμία «CRYRED INVESTMENTS LIMITED» (στο εξής ο «Προτείνων») δηλώνει ότι στις 15 Φεβρουαρίου 2022, απέκτησε 259 συνολικά κοινές ονομαστικές μετοχές της ανώνυμης εταιρείας με την επωνυμία «ΠΑΝΑΓΙΩΤΗΣ Γ. ΝΙΚΑΣ ΑΝΩΝΥΜΗ ΒΙΟΜΗΧΑΝΙΚΗ ΚΑΙ ΕΜΠΟΡΙΚΗ ΕΤΑΙΡΕΙΑ» (στο εξής η «Εταιρεία») έναντι 1,24 Ευρώ ανά μετοχή. Κατόπιν αυτής της απόκτησης, το ποσοστό των δικαιωμάτων ψήφου που κατέχει άμεσα και έμμεσα ο Προτείνων στην Εταιρεία διαμορφώθηκε σε περίπου 98,87 % από περίπου 95,05% που ήταν στις 21.01.2022.

From: ΕΛΛΑΚΤΩΡ Α.Ε.
Posted At: 16 February 2022 16:43
Conversation: Ανακοίνωση 904/2022 (δεν είναι διαθέσιμη η Ελληνική μετάφραση)
Posted To: DOLAnnouncements2

Subject: Ανακοίνωση 904/2022 (δεν είναι διαθέσιμη η Ελληνική μετάφραση)

Αυτή η Ανακοίνωση είναι διαθέσιμη μόνο στα [Αγγλικά](#).

Ομολογιακά Δάνεια Επιχειρήσεων – Οργανωμένη Αγορά (Μη Μετατρέψιμα)

Πλήθος Εισηγμένων Ομολογιών	Ονομαστική αξία	Τιμή έκδοσης	Σημερινό επιτόκιο	Ημερ. λήξης	Διάρκεια (έτη)	Σημείωση	Τοκομερίδιο		Μον. Διαπρα.	Ομόλογα Επιχειρήσεων	Δεδ. Τόκος	Αποδ. Λήξη	Κατωτ Τιμή	Ανωτ Τιμή	Τιμή κλεισ. Προηγ.	Κλείσιμο-ημ/νία	Όγκος	Αξία Συναλλαγών	Τελευταία εντολή					
							Κοινό	Προτιμησιακό											Τιμή	Αγορ./ Πώλ.	Ημερομηνία	λαχ έτους	Μεγ έτους	
120,000	1,000.00	1,000.00	3.95	04/04/2025	7	---	8	---	1	ΓΕΚ ΤΕΡΝΑ Α.Ε. (Μη μετατρέψιμο)	15.0319	2.9350	101.6250	101.6250	101.6250	15/02/2022	8,000	8,250.26	101.5000	A	16/02/2022	101.4516	103.2000	
320,000	1,000.00	1,000.00	3.40	21/07/2027	7	---	4	---	1	LAMDA DEVELOPMENT Α.Ε. (Μη μετατρέψιμο)	2.6444	3.3410	98.9000	99.8000	99.4327	98.9310	15/02/2022	669,000	664,704.93	99.1600	A	16/02/2022	97.8000	102.0000
200,000	1,000.00	1,000.00	2.10	27/10/2027	7	---	3	---	1	Ο.Π.Α.Π. Α.Ε. (Μη Μετατρέψιμο)	6.6500	2.1320	99.3000	99.9000	99.5278	99.6080	15/02/2022	5,000	5,009.64	99.3000	A	16/02/2022	97.0100	101.7500
150,000	1,000.00	1,000.00	2.65	22/10/2026	5	---	1	---	1	CPLP SHIPPING HOLDINGS PLC (Μη μετατρέψιμο)	8.7597	3.1070	98.0000	98.0000	98.0000	97.4360	15/02/2022	20,000	19,775.19	96.8000	A	16/02/2022	97.4357	100.0000
250,000	1,000.00	1,000.00	2.45	16/11/2028	7	---	1	---	1	ΕΛΒΑΛΧΑΛΚΟΡ Α.Ε. (Μη μετατρέψιμο)	6.3972	2.7150	98.0000	98.6990	98.3714	95.5000	15/02/2022	251,000	248,268.44	96.8100	A	16/02/2022	95.5001	100.2900
120,000	1,000.00	1,000.00	2.65	06/12/2028	7	---	1	---	1	ΝΟΒΑΛ ΠΡΟΠΕΡΤΥ ΑΕΕΑΠ (Μη μετατρέψιμο)	5.4472	3.1630	97.0000	97.2000	97.0000	96.7000	15/02/2022	17,000	16,588.60	96.7000	A	16/02/2022	95.9106	100.0000
300,000	1,000.00	1,000.00	2.30	14/12/2028	7	---	1	---	1	ΓΕΚ ΤΕΡΝΑ Α.Ε. (Μη μετατρέψιμο)	4.2167	3.0940	---	---	---	95.4000	15/02/2022	---	---	95.5000	A	16/02/2022	95.4000	100.0000
500,000	1,000.00	1,000.00	2.75	03/07/2027	7	---	4	---	1	ΓΕΚ ΤΕΡΝΑ Α.Ε. (Μη μετατρέψιμο)	3.5139	3.2080	96.8000	97.2000	97.2000	97.1000	15/02/2022	46,000	44,785.14	96.4510	A	16/02/2022	96.2000	99.0000
200,000	1,000.00	1,000.00	3.60	12/03/2026	7	---	6	---	1	ΑΕΡΟΠΟΡΙΑ ΑΙΓΑΙΟΥ Α.Ε. (Μη μετατρέψιμο)	15.8000	3.3550	99.4999	99.7500	99.5857	98.9430	15/02/2022	70,000	70,816.00	99.2000	A	16/02/2022	97.8982	101.3000
175,000	1,000.00	1,000.00	3.40	26/07/2024	5	---	6	---	1	ΑΤΤΙΣΑ Α.Ε. ΣΥΜΜΕΤΟΧΩΝ (Μη μετατρέψιμο)	2.1722	3.9390	98.0000	98.0000	98.0000	97.0240	15/02/2022	66,000	64,823.37	97.5000	A	16/02/2022	96.9145	99.4500
90,000	1,000.00	1,000.00	3.00	11/05/2023	5	---	8	---	1	CORAL Α.Ε. (Μη μετατρέψιμο)	8.2500	2.5430	100.2000	100.2000	100.2000	100.0100	14/02/2022	52,000	52,533.00	100.5000	A	16/02/2022	100.0100	102.0000
20,148	1,000.00	1,000.00	4.95	26/06/2023	5	---	8	---	1	B&F Α.Β.Ε.Ε. ΕΝΔΥΜΑΤΩΝ (Μη μετατρέψιμο)	7.2875	3.8020	---	---	---	100.5920	15/02/2022	---	---	98.5001	A	16/02/2022	99.7300	101.0000
200,000	1,000.00	1,000.00	1.90	23/03/2028	7	---	2	---	1	ΜΟΤΟΡ ΟΪΛ ΔΙΥΛΙΣΤΗΡΙΑ ΚΟΡΙΝΘΟΥ ΑΕ (Μη μετατρέψιμο)	7.8111	2.4150	96.9990	96.9998	96.9998	96.6190	15/02/2022	2,000	1,955.61	96.5001	A	16/02/2022	96.6191	99.2000
100,000	1,000.00	1,000.00	2.70	25/05/2026	5	---	2	---	1	COSTAMARE PARTICIPATIONS PLC (Μη μετατρέψιμο)	6.3750	3.0140	98.0182	99.0000	98.5656	97.2510	15/02/2022	51,000	50,593.58	98.0000	A	16/02/2022	97.0927	102.0000
300,000	1,000.00	1,000.00	2.30	20/07/2028	7	---	2	---	1	ΠΡΟΝΤΕΑ ΑΕΕΑΠ (Μη μετατρέψιμο)	1.8528	3.4960	92.0020	93.4000	93.4000	92.1000	15/02/2022	201,000	187,288.73	93.0100	A	16/02/2022	92.1001	98.1000
150,000	1,000.00	1,000.00	2.60	22/10/2026	7	---	5	---	1	ΤΕΡΝΑ ΕΝΕΡΓΕΙΑΚΗ Μ.Α.Ε.Χ. (Μη μετατρέψιμο)	8.5944	3.0160	96.4000	98.0000	97.5066	97.2990	14/02/2022	45,000	44,264.73	98.0000	A	16/02/2022	96.0000	99.9900
100,000	1,000.00	1,000.00	2.80	25/01/2027	5	---	1	---	1	PREMIA Α.Ε. (Μη μετατρέψιμο)	1.8667	3.3540	96.8000	98.0000	97.5988	96.2000	15/02/2022	37,000	36,180.64	96.8001	A	16/02/2022	94.5000	99.5000
100,000	1,000.00	1,000.00	2.95	11/02/2027	5	---	1	---	1	SAFE BULKERS PARTICIPATIONS PLC (Μη μετατρέψιμο)	0.5736	4.1760	94.2500	96.0000	94.8719	95.5070	15/02/2022	263,000	249,663.97	95.5000	A	16/02/2022	94.2500	99.9900

Σημειώσεις Εταιρικών Ομολόγων

Ο Όγκος Συναλλαγών υπολογίζεται ως (Τεμάχια) * (Ονομαστική Τιμή). Η Αξία Συναλλαγών υπολογίζεται ως (Τεμάχια) * (Ονομαστική Τιμή) * (Τιμή %) + (Δεδουλευμένοι Τόκοι).

Οι τιμές συναλλαγών των ομολόγων υπολογίζονται ως ποσοστό επί τοις εκατό (%) της ονομαστικής τους τιμής.

Όλα τα ομόλογα έχουν Ονομαστική Αξία εκπεφρασμένη σε Ευρώ (εκτός εάν σημειώνεται διαφορετικά).

Ομόλογα Ελληνικού Δημοσίου

Πλήθος Εισηγμ. Ομολογιών	Ονομ. αξία	Σημερινό επιτόκιο	Υπολογισμός Δεδουλευμένων	Ημερ/νία Λήξης [1]	Διάρκεια (έτη)	Σημείωση	Ημερομηνία Πληρ.	Αξία τρέχοντος	Μον. Διασπ.	Ομόλογα Ελληνικού Δημοσίου	Κατωτ Τιμή	Ανωτ Τιμή	Τιμή κλειστ.	Προηγ. Κλείσιμο-ημ/νία	Όγκος	Αξία Συναλλαγών	Τελευταία εντολή Αγορ./ Πώλ. Ημερομηνία
3,000,000	1,000.00	4.38	Πργμ/Πργμ	01/08/2022	5	---	01/08	4.38	1	ΟΕΔ-ΣΤΘ-010822-05Χ-4,375-1,000	---	---	---	---	---	---	1.0000 A 28/11/2018
4,500,000	1,000.00	1.88	Πργμ/Πργμ	04/02/2035	15	---	04/02	1.88	1	ΟΕΔ-ΣΤΘ-040235-15Χ-1,875-1,000	---	---	---	---	---	---	---
2,500,000	1,000.00	3.45	Πργμ/Πργμ	02/04/2024	5	---	02/04	3.45	1	ΟΕΔ-ΣΤΘ-020424-05Χ-3,450-1,000	---	---	---	---	---	---	---
6,000,000	1,000.00	0.75	Πργμ/Πργμ	18/06/2031	10	---	18/06	0.75	1	ΟΕΔ-ΣΤΘ-180631-10Χ-0,750-1,000	---	---	---	---	---	---	---
4,355,990,324	1.00	3.50	Πργμ/Πργμ	30/01/2023	5	---	01/02 - 31/01	3.50	1	ΟΕΔ-ΣΤΘ-300123-05Χ-3,500-1,00	---	---	---	94.5720 13/07/2018	---	---	1.0000 A 28/11/2018
5,962,747,327	1.00	3.75	Πργμ/Πργμ	30/01/2028	10	---	/02 - 01/02 - 31/	3.75	1	ΟΕΔ-ΣΤΘ-300128-10Χ-3,750-1,00	---	---	---	85.4610 13/07/2018	---	---	1.0000 A 28/11/2018
6,567,309,386	1.00	3.90	Πργμ/Πργμ	30/01/2033	15	---	/02 - 01/02 - 31/	3.90	1	ΟΕΔ-ΣΤΘ-300133-15Χ-3,900-1,00	---	---	---	78.6730 13/07/2018	---	---	1.0000 A 28/11/2018
5,222,848,349	1.00	4.00	Πργμ/Πργμ	30/01/2037	19	---	/02 - 01/02 - 31/	4.00	1	ΟΕΔ-ΣΤΘ-300137-19Χ-4,000-1,00	---	---	---	77.0370 13/07/2018	---	---	1.0000 A 28/11/2018
5,126,770,669	1.00	4.20	Πργμ/Πργμ	30/01/2042	24	---	/02 - 01/02 - 31/	4.20	1	ΟΕΔ-ΣΤΘ-300142-24Χ-4,200-1,00	---	---	---	77.7640 13/07/2018	---	---	1.0000 A 28/11/2018
119,550,565	1.00	4.30	Πργμ/Πργμ	24/02/2023	11	---	24/02	4.30	1	ΟΕΔ-ΣΤΘ-240223-11Χ-2,000-1,00	---	---	---	10.0000 22/06/2015	---	10.0000	A 11/07/2019
48,794,718	1.00	4.30	Πργμ/Πργμ	24/02/2024	12	---	24/02	4.30	1	ΟΕΔ-ΣΤΘ-240224-12Χ-2,000-1,00	---	---	---	10.0000 22/06/2015	---	---	---
40,248,141	1.00	4.30	Πργμ/Πργμ	24/02/2025	13	---	24/02	4.30	1	ΟΕΔ-ΣΤΘ-240225-13Χ-2,000-1,00	---	---	---	10.0000 22/06/2015	---	---	---
59,586,043	1.00	4.30	Πργμ/Πργμ	24/02/2026	14	---	24/02	4.30	1	ΟΕΔ-ΣΤΘ-240226-14Χ-2,000-1,00	---	---	---	10.0000 22/06/2015	---	---	---
41,118,344	1.00	4.30	Πργμ/Πργμ	24/02/2027	15	---	24/02	4.30	1	ΟΕΔ-ΣΤΘ-240227-15Χ-2,000-1,00	---	---	---	10.0000 22/06/2015	---	---	---
45,137,734	1.00	4.30	Πργμ/Πργμ	24/02/2028	16	---	24/02	4.30	1	ΟΕΔ-ΣΤΘ-240228-16Χ-2,000-1,00	---	---	---	10.0000 22/06/2015	---	---	---
61,768,888	1.00	4.30	Πργμ/Πργμ	24/02/2029	17	---	24/02	4.30	1	ΟΕΔ-ΣΤΘ-240229-17Χ-2,000-1,00	---	---	---	10.0000 22/06/2015	---	---	---
54,567,744	1.00	4.30	Πργμ/Πργμ	24/02/2030	18	---	24/02	4.30	1	ΟΕΔ-ΣΤΘ-240230-18Χ-2,000-1,00	---	---	---	10.0000 22/06/2015	---	---	---
37,541,515	1.00	4.30	Πργμ/Πργμ	24/02/2031	19	---	24/02	4.30	1	ΟΕΔ-ΣΤΘ-240231-19Χ-2,000-1,00	---	---	---	10.0000 22/06/2015	---	---	---
37,558,317	1.00	4.30	Πργμ/Πργμ	24/02/2032	20	---	24/02	4.30	1	ΟΕΔ-ΣΤΘ-240232-20Χ-2,000-1,00	---	---	---	10.0000 22/06/2015	---	---	---
37,473,732	1.00	4.30	Πργμ/Πργμ	24/02/2033	21	---	24/02	4.30	1	ΟΕΔ-ΣΤΘ-240233-21Χ-2,000-1,00	---	---	---	10.0000 22/06/2015	---	---	---
33,888,293	1.00	4.30	Πργμ/Πργμ	24/02/2034	22	---	24/02	4.30	1	ΟΕΔ-ΣΤΘ-240234-22Χ-2,000-1,00	---	---	---	10.0000 22/06/2015	---	---	---
35,177,800	1.00	4.30	Πργμ/Πργμ	24/02/2035	23	---	24/02	4.30	1	ΟΕΔ-ΣΤΘ-240235-23Χ-2,000-1,00	---	---	---	10.0000 22/06/2015	---	---	---
35,547,268	1.00	4.30	Πργμ/Πργμ	24/02/2036	24	---	24/02	4.30	1	ΟΕΔ-ΣΤΘ-240236-24Χ-2,000-1,00	---	---	---	10.0000 22/06/2015	---	---	---
40,246,306	1.00	4.30	Πργμ/Πργμ	24/02/2037	25	---	24/02	4.30	1	ΟΕΔ-ΣΤΘ-240237-25Χ-2,000-1,00	---	---	---	10.0000 22/06/2015	---	---	---
37,643,952	1.00	4.30	Πργμ/Πργμ	24/02/2038	26	---	24/02	4.30	1	ΟΕΔ-ΣΤΘ-240238-26Χ-2,000-1,00	---	---	---	10.0000 22/06/2015	---	---	---
36,977,100	1.00	4.30	Πργμ/Πργμ	24/02/2039	27	---	24/02	4.30	1	ΟΕΔ-ΣΤΘ-240239-27Χ-2,000-1,00	---	---	---	10.0000 22/06/2015	---	---	---
41,615,000	1.00	4.30	Πργμ/Πργμ	24/02/2040	28	---	24/02	4.30	1	ΟΕΔ-ΣΤΘ-240240-28Χ-2,000-1,00	---	---	---	10.0000 22/06/2015	---	---	---
42,227,208	1.00	4.30	Πργμ/Πργμ	24/02/2041	29	---	24/02	4.30	1	ΟΕΔ-ΣΤΘ-240241-29Χ-2,000-1,00	---	---	---	10.0000 22/06/2015	---	---	---
68,288,487	1.00	4.30	Πργμ/Πργμ	24/02/2042	30	---	24/02	4.30	1	ΟΕΔ-ΣΤΘ-240242-30Χ-2,000-1,00	---	---	---	10.0000 22/06/2015	---	---	---
4,000,000	1,000.00	3.88	Πργμ/Πργμ	12/03/2029	10	---	12/03	3.88	1	ΟΕΔ-ΣΤΘ-120329-10Χ-3,875-1,0000	---	---	---	---	---	100.0000	A 15/10/2019
4,500,000	1,000.00	0.00	Πργμ/Πργμ	12/02/2026	5	---	12/02	0.00	1	ΟΕΔ-ΣΤΘ-120226-05Χ-0,000-1,000	---	---	---	---	---	---	---
3,000,000	1,000.00	3.38	Πργμ/Πργμ	15/02/2025	7	---	15/02	3.38	1	ΟΕΔ-ΣΤΘ-150225-07Χ-3,375-1,000	---	---	---	---	---	---	---
250,250	1,000.00	2.90	Πργμ/Πργμ	20/03/2023	4	---	20/03	2.90	1	ΟΕΔ-ΣΤΘ-200323-04Χ-2,900-1,000	---	---	---	---	---	---	---
964,000	1,000.00	3.25	Πργμ/Πργμ	20/03/2025	6	---	20/03	3.25	1	ΟΕΔ-ΣΤΘ-200325-06Χ-3,250-1,000	---	---	---	---	---	---	---

Σημειώσεις Ομολόγων Ελλ. Δημοσίου

Ο Όγκος Συναλλαγών υπολογίζεται ως (Τεμάχια) * (Ονομαστική Τιμή). Η Αξία Συναλλαγών υπολογίζεται ως (Τεμάχια) * (Ονομαστική Τιμή) * (Τιμή %) + (Δεδουλευμένοι Τόκοι)

Η Αξία του τρέχοντος τοκομεριδίου για τις εκδόσεις Ονομαστικής Αξίας 0,01 ευρώ, αναφέρεται σε Ονομαστική Αξία 100 ευρώ.

FLR (= Floating Interest Rate) Ομόλογο Μεταβλητού Επιτοκίου.

[1] - Η Ημερομηνία Λήξης της τοκοφόρου περιόδου και η Ημερομηνία Πληρωμής του τοκομεριδίου.

Ομόλογα Ελληνικού Δημοσίου

Πλήθος Εισηγμ. Ομολογιών	Ονομ. αξία	Σημερινό επιτόκιο	Υπολογισμός Δεδουλευμένων	Ημερ/νία Λήξης [1]	Διάρκεια (έτη)	Σημείωση	Ημερομηνία Πληρ.	Αξία τρέχοντος	Μον. Διαπρ.	Ομόλογα Ελληνικού Δημοσίου	Κατωτ Τιμή	Ανωτ Τιμή	Τιμή κλεισ.	Προηγ. Κλείσιμο-ημ/νία	Όγκος	Αξία Συναλλαγών	Τελευταία εντολή Αγορ./ Πώλ. Ημερομηνία
2,100,000	1,000.00	3.55	Πργμ/Πργμ	20/03/2026	7	---	20/03	3.55	1	ΟΕΔ-ΣΤΘ-200326-07Χ-3,550-1,000	---	---	---	---	---	---	---
40,000	1,000.00	0.11	FLR Πργμ/360	16/09/2022	1	---	16/03 - 16/09	---	1	ΟΕΔ-ΚΥΜ-160922-01Χ-0,108-1,000	---	---	---	---	---	---	---
5,500,000	1,000.00	1.50	Πργμ/Πργμ	18/06/2030	10	---	18/06	1.50	1	ΟΕΔ-ΣΤΘ-180630-10Χ-1,500-1,000	---	---	---	---	---	---	---
5,364,250	1,000.00	3.25	Πργμ/Πργμ	20/03/2050	30	---	20/03	3.25	1	ΟΕΔ-ΣΤΘ-200350-30Χ-3,250-1,000	---	---	---	---	---	---	---
2,424,361	1,000.00	2.00	Πργμ/Πργμ	22/04/2027	7	---	22/04	2.00	1	ΟΕΔ-ΣΤΘ-220427-07Χ-2,000-1,000	---	---	---	---	---	---	99.9000 A 22/04/2020
2,500,000	1,000.00	1.88	Πργμ/Πργμ	23/07/2026	7	---	23/07	1.88	1	ΟΕΔ-ΣΤΘ-230726-07Χ-1,875-1,000	---	---	---	---	---	---	---
3,500,000	1,000.00	1.88	Πργμ/Πργμ	24/01/2052	30	---	24/01	1.88	1	ΟΕΔ-ΣΤΘ-240152-30Χ-1,875-1,000	---	---	---	---	---	---	---
3,000,000	1,000.00	1.75	Πργμ/Πργμ	26/01/2032	10	---	18/06	1.75	1	ΟΕΔ-ΣΤΘ-180632-10Χ-1,750-1,000	---	---	---	---	---	---	---

Σημειώσεις Ομολόγων Ελλ. Δημοσίου

Ο Όγκος Συναλλαγών υπολογίζεται ως (Τεμάχια) * (Ονομαστική Τιμή). Η Αξία Συναλλαγών υπολογίζεται ως (Τεμάχια) * (Ονομαστική Τιμή) * (Τιμή %) + (Δεδουλευμένοι Τόκοι)

Η Αξία του τρέχοντος τοκομεριδίου για τις εκδόσεις Ονομαστικής Αξίας 0,01 ευρώ, αναφέρεται σε Ονομαστική Αξία 100 ευρώ.

FLR (= Floating Interest Rate) Ομόλογο Μεταβλητού Επιτοκίου.

[1] - Η Ημερομηνία Λήξης της τοκοφόρου περιόδου και η Ημερομηνία Πληρωμής του τοκομεριδίου.

Έντοκα Γραμμάτια & Zero Coupon Ομόλογα Ελληνικού Δημοσίου

Διάρκειας 13 εβδομάδων										Διάρκειας 26 εβδομάδων							Διάρκειας 52 εβδομάδων											
Ημερ/νία	Ημερ/νία Λήξης	Αρχικό Επιτόκιο	Πλήθος Εισηγμένων	Όνομ/κή αξία	Τιμή έκδοσης	Τελευταία Τιμή	Συναλλαγή Ημερομηνία	Όγκος Συναλλαγών	Σημ.	Ημερ/νία Λήξης	Αρχικό Επιτόκιο	Πλήθος Εισηγμένων	Όνομ/κή αξία	Τιμή έκδοσης	Τελευταία Τιμή	Συναλλαγή Ημερομηνία	Όγκος Συναλλαγών	Σημ.	Ημερ/νία Λήξης	Αρχικό Επιτόκιο	Πλήθος Εισηγμένων	Όνομ/κή αξία	Τιμή έκδοσης	Τελευταία Τιμή	Συναλλαγή Ημερομηνία	Όγκος Συναλλαγών	Σημ.	
12/03/2021	---	---	---	---	---	---	---	---	---	---	---	---	---	---	---	---	---	---	---	11/03/2022	-0.22	1,000,000	1,000.00	1,002.24	---	---	---	---
11/06/2021	---	---	---	---	---	---	---	---	---	---	---	---	---	---	---	---	---	---	10/06/2022	-0.31	1,600,000	1,000.00	1,003.10	---	---	---	---	
10/09/2021	---	---	---	---	---	---	---	---	---	---	---	---	---	---	---	---	---	---	09/09/2022	-0.31	1,000,000	1,000.00	1,003.14	---	---	---	---	
10/12/2021	---	---	---	---	---	---	---	---	---	---	---	---	---	---	---	---	---	---	09/12/2022	-0.40	600,000	1,000.00	1,004.06	---	---	---	---	

Ημερήσιο Δελτίο Τιμών

Έτος: 143 Αύξων Αριθμός Συνεδρίασης: 32

Ενότητα 5: Ομόλογα Ελληνικού Δημοσίου Διαπραγματεύσιμα με τη Μέθοδο Εκφώνησης - Αντιφώνησης

Τετάρτη, 16 Φεβρουαρίου, 2022

Ομόλογα σε Κυκλοφορία	Νόμισμα / Ελάχιστη διαπραγ.	Ημερομηνία Πληρ.	Αξία τρέχοντος τοκομεριδίου	Σημείωση	Τοκομερίδιο	Μονάδα διαπίσης	Ημερ/νία Έκδοσης	Διάρκεια (έτη)	Σημερινό επιτόκιο	Υ.Δ.Τ σε ημέρες	Ομόλογα	Τελευταία τιμή προηγ.	Τελευτ. Τιμή	Εκφ. τοις μετρητοίς (€) Αγορ. / Πώλ Ημερομηνία	Συναλλαγές σε τμχ	Ελάχιστο ζωής	Μέγιστο ζωής		
Νομικών Προσώπων και Εταιρειών σε Συνάλλαγμα και Ευρο																			
0	GBP / 10	01/12	0.25	---	65	1	01/12/1928	100	2.5	360	Ε.Κ.Τ.Ε.	---	---	---	---	---	---		
103,746	GBP / 10	01/12	0.25	---	63	1	01/12/1930	98	2.5	360	Ε.Κ.Τ.Ε. σειρά	2.27	05/02/1996	2.27	Π	05/02/1996	---	2.27	2.27

Σημειώσεις Ομολόγων Ελλ. Δημοσίου

Υ.Δ.Τ: Υπολογισμός Δεδουλευμένων Τόκων.

FLR (= Floating Interest Rate) Ομόλογο Μεταβλητού Επιτοκίου.

Η ελάχιστη διαπραγματεύσιμη Ονομαστική Αξία για όλους τους Άυλους Τίτλους του Δημοσίου είναι τα 100 Ευρώ.

(μφρ-0)

Πίνακας Μελών Χρηματιστηρίου Αθηνών και Μελών ΕΤ.ΕΚ.

Επωνυμία	Διεύθυνση	Τηλέφωνο	Φαξ	Αγορά Μετοχών			Αγορά Παραγώγων		Μέλη ΕΤ.ΕΚ.	
				Μέλος Αγοράς	Μέλος εξ Αποστάσεως	Ειδικός Διαπρήτης	Διαπρήτης	Ειδικός Διαπρήτης	Γενικό Εκκαθιστικό	Άμεσο Εκκαθιστικό
AEONIC SECURITIES C.I.F. P.L.C.	ΛΑΪΟΥ 6, ΓΡ. 301B, ANNA COURT ,	35725337600		a	a					
ARGUS STOCKBROKERS LTD	25 ΛΕΩΦΟΡΟΣ ΔΗΜΟΣΘΕΝΗ ΣΕΒΕΡΗ 25 ,	0035722717000		a	a		a			
ATLANTIC SECURITIES LTD	ΠΡΟΔΡΟΜΟΥ 37 37,	0035722445400		a	a					
ΑΧΟΝ ΧΡΗΜΑΤΙΣΤΗΡΙΑΚΗ Α.Ε.Π.Ε.Υ.	ΣΤΑΔΙΟΥ 48 48, ΑΘΗΝΑ	2103363800		a			a			
ΒΕΤΑ ΧΡΗΜΑΤΙΣΤΗΡΙΑΚΗ Α.Ε.Π.Ε.Υ.	Λ.ΑΛΕΞΑΝΔΡΑΣ 29 29 , ΑΘΗΝΑ	2106478930		a		a	a			a
BNP PARIBAS SECURITIES SERVICES	ΛΑΜΨΑΚΟΥ 2 2, ΑΘΗΝΑ	2107468500							a	
BOFA SECURITIES EUROPE SA	112 AVENUE KL?BER 75116 ,	+33 153655555		a	a					
CAPITAL ΑΧΕΠΕΥ	ΜΗΤΡΟΠΟΛΕΩΣ 58 58, ΑΘΗΝΑ	2103369700		a			a			
CFS ΧΡΗΜΑΤΙΣΤΗΡΙΑΚΗ Α.Ε.Π.Ε.Υ.	ΠΑΠΑΡΡΗΓΟΠΟΥΛΟΥ 3 3, ΑΘΗΝΑ	2103360800		a						
CITIGROUP GLOBAL MARKETS EUROPE AG	REUTERWEG 16 FRANKFURT 16,	+49 691366-0		a	a					
CITIGROUP GLOBAL MARKETS LIMITED	33 CANADA SQUARE -CANARY WHARF 1,	+44 02079864000		a						
CREDIT SUISSE BANK (EUROPE), S.A.	CALLE AYALA 42, 3A PLANTA-B MADRID ,	+34917916000		a	a					
CREDIT SUISSE SECURITIES (EUROPE) LIMITED	ONE CABOT SQUARE 1 , LONDON	+44 2078888888		a						
DEUTSCHE BANK AG	GREAT WINCHESTER STREET 1 , LONDON	+44 20 754 54209	00441133361437		a					
EUROBANK EQUITIES Α.Ε.Π.Ε.Υ.	ΦΙΛΕΛΛΗΝΩΝ 10 & ΞΕΝΟΦΩΝΤΟΣ 13 , ΑΘΗΝΑ	2103720425		a		a	a			a
EUROCORP Α.Ε.Π.Ε.Υ.	ΠΛ.ΦΙΛΙΚΗΣ ΕΤΑΙΡΕΙΑΣ 14 14, ΑΘΗΝΑ	2107263600		a			a			a
EUROTRUST ΧΡΗΜΑΤΙΣΤΗΡΙΑΚΗ Α.Ε.Π.Ε.Υ.	ΣΕΒΑΣΤΟΥΠΟΛΕΩΣ 113 113, ΑΘΗΝΑ	2103363100		a						
EUROXX ΧΡΗΜΑΤΙΣΤΗΡΙΑΚΗ Α.Ε.Π.Ε.Υ.	ΠΑΛΛΑΙΟΛΟΓΟΥ 7, ΧΑΛΑΝΔΡΙ	+30 2106879400	210-6879401	a		a	a			a
GLOBAL CAPITAL SECURITIES & FINANCIAL SERVICES LTD	Λ.ΑΡΧΙΕΠΙΣΚΟΠΟΥ ΜΑΚΑΡΙΟΥ Γ50 50,	0035722710710		a	a					
HSBC CONTINENTAL EUROPE	Λ.ΜΕΣΟΓΕΙΩΝ 109-111 109-111,	2106960000							a	
INDEX ΧΡΗΜΑΤΙΣΤΗΡΙΑΚΗ Α.Ε.Π.Ε.Υ.	ΔΡΑΓΑΤΣΑΝΙΟΥ 6 6, ΑΘΗΝΑ	2103213920		a						
LAIKI FINANCIAL SERVICES LTD	ΛΕΩΦ. ΒΥΡΩΝΟΣ 26, ΛΕΥΚΩΣΙΑ ΚΥΠΡΟΥ	357 22367367	357 22718567		a					
MEGA EQUITY SECURITIES & FINANCIAL SERVICES PUBLIC LTD	ΛΕΩΦ.ΓΡΙΒΑ ΔΙΓΕΝΗ 42-44 42-44,	0035722711711		a	a		a			
MERIT ΧΡΗΜΑΤΙΣΤΗΡΙΑΚΗ Α.Ε.Π.Ε.Υ.	ΣΟΦΟΚΛΕΟΥΣ 5 5, ΑΘΗΝΑ	2103671880		a		a	a			a
MERRILL LYNCH INTERNATIONAL	2 KING EDWARD STREET 2 , LONDON	+44 20276281000		a						
NUNTIUS ΧΡΗΜΑΤΙΣΤΗΡΙΑΚΗ Α.Ε.Π.Ε.Υ.	ΔΡΑΓΑΤΣΑΝΙΟΥ 6 6, ΑΘΗΝΑ	2103350599		a						
ONE PLUS CAPITAL LIMITED	75 PRODRΟΜΟΥ AVENUE NICOSIA 1307 ,	35722873760		a	a					
PROCHOICE CHRIMATISTIRIAKI LTD	ΛΕΩΦ.ΣΠΥΡΟΥ ΚΥΠΡΙΑΝΟΥ 57, ΑΚΙΝΗΤΑ Φ 57,	035724661192		a	a					
SHARELINK SECURITIES & FINANCIAL SERVICES LTD	HOUSE-ΘΕΟΤΟΚΗ 6 ΜΕΓΑΡΟ ΕΛΛΗΝΑ 6 ,	+357 22554200		a			a			
SOCIETE GENERALE S.A.	17 COURS VALMY, CEDEX ,	+157290504		a	a		a			
SOLIDUS SECURITIES Α.Ε.Π.Ε.Υ.	ΛΟΥΙΖΗΣ ΡΙΑΝΚΟΥΡ 64 64, ΑΘΗΝΑ	2106900600		a			a			a

Πίνακας Μελών Χρηματιστηρίου Αθηνών και Μελών ΕΤ.ΕΚ.

Επωνυμία			Αγορά Μετοχών			Αγορά Παραγώγων		Μέλη ΕΤ.ΕΚ.	
Διεύθυνση	Τηλέφωνο	Φαξ	Μέλος Αγοράς	Μέλος εξ Αποστάσεως	Ειδικός Διαπρήτης	Διαπρήτης	Ειδικός Διαπρήτης	Γενικό Εκκαθιστικό	Άμεσο Εκκαθιστικό
THE CYPRUS INVESTMENT & SECURITIES CORPORATION LTD ΛΕΩΦ. ΚΥΡΗΝΕΙΑΣ 154,	0035722121700		a	a					
UBS EUROPE SE OPERNTURM, BOCKENHEIMER LANDSTRASSE 2-4 ,	496921790		a	a					
UBS LIMITED FINSBURY AVENUE 1 , LONDON	+44 2075687135			a					
Α. ΣΑΡΡΗΣ ΧΡΗΜΑΤΙΣΤΗΡΙΑΚΗ Α.Ε.Π.Ε.Υ ΔΡΑΓΑΤΣΑΝΙΟΥ 6 6, ΑΘΗΝΑ	2103367700		a						
ΑΛΦΑ FINANCE ΜΟΝΟΠΡΟΣΩΠΗ ΑΕΠΕΥ ΜΕΡΛΙΝ 5 5, ΑΘΗΝΑ	2103677400		a		a	a			a
ΑΛΦΑ ΤΡΑΠΕΖΑ ΑΝΩΝΥΜΗ ΕΤΑΙΡΙΑ ΣΤΑΔΙΟΥ 40 , ΑΘΗΝΑ	2103260000							a	
Γ. Α. ΠΕΡΒΑΝΑΣ ΧΡΗΜΑΤΙΣΤΗΡΙΑΚΗ Α.Ε.Π.Ε.Υ ΣΟΦΟΚΛΕΟΥΣ 7-9 7-9, ΑΘΗΝΑ	2103727200		a						
ΔΥΝΑΜΙΚΗ ΧΡΗΜΑΤΙΣΤΗΡΙΑΚΗ Α.Ε.Π.Ε.Υ ΤΡΑΛΛΕΩΝ 2 & Λ.ΣΥΓΓΡΟΥ 223 , ΝΕΑ ΣΜΥΡΝΗ	2103677700		a			a			a
ΕΘΝΙΚΗ ΤΡΑΠΕΖΑ ΤΗΣ ΕΛΛΑΔΟΣ Α.Ε. ΑΙΟΛΟΥ 86, ΑΘΗΝΑ	(210)-3341000	(210)-3228187				a		a	
	(210)-3328817	(210)-3328678							
ΕΘΝΙΚΗ ΧΡΗΜΑΤΙΣΤΗΡΙΑΚΗ ΜΟΝΟΠΡΟΣΩΠΗ ΑΕΠΕΥ ΛΕΩΦΟΡΟΣ ΑΘΗΝΩΝ 128-132 & ΙΦΙΓΕΝΙΑΣ 66, ΑΘΗΝΑ	2103328784		a		a	a	a		
ΕΛΛΗΝΙΚΗ ΤΡΑΠΕΖΑ (ΕΠΕΝΔΥΣΕΙΣ) ΛΤΔ ΛΕΩΦ.ΚΥΡΙΑΚΟΥ ΜΑΤΣΗ 31 - ΤΘ 24747 , ΛΕΥΚΩΣΙΑ ΚΥΠΡΟΥ	+357 22500100	357 22500110		a					
ΕΛΛΗΝΟΑΜΕΡΙΚΑΝΙΚΗ ΧΡΗΜΑΤΙΣΤΗΡΙΑΚΗ ΑΕΠΕΥ ΑΝΔΡΕΑ ΠΑΠΑΝΔΡΕΟΥ 27 27, ΜΑΡΟΥΣΙ	2103311100		a		a	a			a
Ι. Χ. ΜΑΥΡΙΚΗΣ ΧΡΗΜΑΤΙΣΤΗΡΙΑΚΗ Α.Ε.Π.Ε.Υ ΣΟΦΟΚΛΕΟΥΣ 5 5, ΑΘΗΝΑ	2103216730		a						
ΚΑΠΠΑ ΧΡΗΜΑΤΙΣΤΗΡΙΑΚΗ Α.Ε.Π.Ε.Υ. ΒΑΛΛΑΩΡΙΤΟΥ 15 15, ΑΘΗΝΑ	2103678600		a			a			
ΚΑΡΑΜΑΝΩΦ ΧΡΗΜΑΤΙΣΤΗΡΙΑΚΗ Α.Ε.Π.Ε.Υ. ΠΛ.ΑΓ.ΘΕΟΔΩΡΩΝ 2 2, ΑΘΗΝΑ	2103212947		a						
ΚΥΚΛΟΣ ΧΡΗΜΑΤΙΣΤΗΡΙΑΚΗ Α.Ε.Π.Ε.Υ. ΠΑΝΕΠΙΣΤΗΜΙΟΥ 39 39, ΑΘΗΝΑ	2103364300		a			a			
ΛΕΩΝ ΔΕΠΟΛΑΣ ΧΡΗΜΑΤΙΣΤΗΡΙΑΚΗ Α.Ε.Π.Ε.Υ. ΧΡΗΣΤΟΥ ΛΑΔΑ 1 1, ΑΘΗΝΑ	2103213276 -28		a		a	a			
Ν. ΧΡΥΣΟΧΟΙΔΗΣ ΧΡΗΜΑΤΙΣΤΗΡΙΑΚΗ Α.Ε.Π.Ε.Υ ΣΟΦΟΚΛΕΟΥΣ 7-9 7-9, ΑΘΗΝΑ	2103213913		a			a			a
ΠΑΝΤΕΛΑΚΗΣ ΧΡΗΜΑΤΙΣΤΗΡΙΑΚΗ Α.Ε.Π.Ε.Υ ΕΘΝΙΚΗΣ ΑΝΤΙΣΤΑΣΕΩΣ 57, ΚΤΙΡΙΟ Β 57, ΧΑΛΑΝΔΡΙ	2106965000		a		a	a	a		
ΠΕΙΡΑΙΩΣ Α.Ε.Π.Ε.Υ. ΣΤΑΔΙΟΥ 10 10, ΑΘΗΝΑ	2103354100		a		a	a	a		a
ΠΗΓΑΣΟΣ ΧΡΗΜΑΤΙΣΤΗΡΙΑΚΗ Α.Ε.Π.Ε.Υ. ΒΑΛΛΑΩΡΙΤΟΥ 17 & ΑΜΕΡΙΚΗΣ 17 , ΑΘΗΝΑ	2103670700		a			a			
ΣΤ. ΕΜ. ΛΑΥΡΕΝΤΑΚΗΣ ΧΡΗΜΑΤΙΣΤΗΡΙΑΚΗ Α.Ε.Π.Ε.Υ. ΣΟΦΟΚΛΕΟΥΣ 7-9 7-9, ΑΘΗΝΑ	2103213336		a			a			
ΤΡΑΠΕΖΑ EUROBANK ΑΕ ΟΘΩΝΟΣ 8 , ΑΘΗΝΑ	2103337000							a	
ΤΡΑΠΕΖΑ ΟΡΤΙΜΑ BANK Α.Ε. ΑΙΓΙΑΛΕΙΑΣ 32 & ΠΑΡΑΔΕΙΣΟΥ 32 , ΜΑΡΟΥΣΙ	2108173663		a		a	a	a	a	
ΤΡΑΠΕΖΑ ΠΕΙΡΑΙΩΣ ΑΝΩΝΥΜΟΣ ΕΤΑΙΡΕΙΑ ΑΜΕΡΙΚΗΣ 4 , ΑΘΗΝΑ	2103335000		a			a		a	

Πίνακας Μετοχών Υπό Ειδική Διαπραγμάτευση

Χρέεγραφα	Κατηγορία Διαπραγμάτευσης
Ειδικός Διαπραγματευτής	Έναρξη Ειδικής Διαπραγμάτευσης
Κατάσταση σε Αναστολή	Κατάσταση σε Αναστολή
MLS ΠΛΗΡΟΦΟΡΙΚΗ (ΚΟ)	Κατάσταση σε Αναστολή
ΠΕΙΡΑΙΩΣ Α.Ε.Π.Ε.Υ.	01/08/2019
ALPHA ETF FTSE Athex Large Cap	Διαπραγματεύσιμα Αμοιβαία Κεφάλαια (Δ.Α.Κ.)
ΑΛΦΑ FINANCE ΜΟΝΟΠΡΟΣΩΠΗ ΑΕΠΕΥ	02/01/1900
ΕΘΝΙΚΗ ΧΡΗΜΑΤΙΣΤΗΡΙΑΚΗ ΜΟΝΟΠΡΟΣΩΠΗ ΑΕΠΕΥ	02/01/1900
A.S. COMPANY (ΚΟ)	Κύρια Αγορά
EUROBANK EQUITIES Α.Ε.Π.Ε.Υ.	01/04/2019
ALPHA ΥΠΗΡΕΣΙΩΝ ΣΥΜΜ (ΚΟ)	Κύρια Αγορά
EUROBANK EQUITIES Α.Ε.Π.Ε.Υ.	22/10/2006
MERIT ΧΡΗΜΑΤΙΣΤΗΡΙΑΚΗ Α.Ε.Π.Ε.Υ.	03/09/2012
ΑΛΦΑ FINANCE ΜΟΝΟΠΡΟΣΩΠΗ ΑΕΠΕΥ	29/02/2016
ΕΘΝΙΚΗ ΧΡΗΜΑΤΙΣΤΗΡΙΑΚΗ ΜΟΝΟΠΡΟΣΩΠΗ ΑΕΠΕΥ	02/01/1900
ΕΛΛΗΝΟΑΜΕΡΙΚΑΝΙΚΗ ΧΡΗΜΑΤΙΣΤΗΡΙΑΚΗ ΑΕΠΕΥ	25/07/2014
ΛΕΩΝ ΔΕΠΟΛΑΣ ΧΡΗΜΑΤΙΣΤΗΡΙΑΚΗ Α.Ε.Π.Ε.Υ.	04/01/2016
ΠΕΙΡΑΙΩΣ Α.Ε.Π.Ε.Υ.	28/05/2009
ΑΤΤΙΣΑ BANK Α.Τ.Ε. (ΚΟ)	Κύρια Αγορά
EUROXX ΧΡΗΜΑΤΙΣΤΗΡΙΑΚΗ Α.Ε.Π.Ε.Υ.	22/01/2016
ΠΕΙΡΑΙΩΣ Α.Ε.Π.Ε.Υ.	20/09/2017
AUTOHELLAS (ΚΟ)	Κύρια Αγορά
EUROXX ΧΡΗΜΑΤΙΣΤΗΡΙΑΚΗ Α.Ε.Π.Ε.Υ.	02/07/2018
ΑΛΦΑ FINANCE ΜΟΝΟΠΡΟΣΩΠΗ ΑΕΠΕΥ	01/07/2019
AVE (ΚΟ)	Κύρια Αγορά
EUROXX ΧΡΗΜΑΤΙΣΤΗΡΙΑΚΗ Α.Ε.Π.Ε.Υ.	05/06/2020
BRIQ PROPERTIES (ΚΟ)	Κύρια Αγορά
EUROBANK EQUITIES Α.Ε.Π.Ε.Υ.	09/09/2019
ΛΕΩΝ ΔΕΠΟΛΑΣ ΧΡΗΜΑΤΙΣΤΗΡΙΑΚΗ Α.Ε.Π.Ε.Υ.	22/02/2021
BYTE COMPUTER (ΚΟ)	Κύρια Αγορά
MERIT ΧΡΗΜΑΤΙΣΤΗΡΙΑΚΗ Α.Ε.Π.Ε.Υ.	04/08/2008
CENERGY HOLDINGS (ΚΑ)	Κύρια Αγορά
EUROBANK EQUITIES Α.Ε.Π.Ε.Υ.	02/01/2016
ΑΛΦΑ FINANCE ΜΟΝΟΠΡΟΣΩΠΗ ΑΕΠΕΥ	02/01/2016
CNL CAPITAL (ΚΟ)	Κύρια Αγορά
MERIT ΧΡΗΜΑΤΙΣΤΗΡΙΑΚΗ Α.Ε.Π.Ε.Υ.	01/10/2018
COCA-COLA HBC AG (ΚΟ)	Κύρια Αγορά
ΒΕΤΑ ΧΡΗΜΑΤΙΣΤΗΡΙΑΚΗ Α.Ε.Π.Ε.Υ.	08/03/2021
ΕΘΝΙΚΗ ΧΡΗΜΑΤΙΣΤΗΡΙΑΚΗ ΜΟΝΟΠΡΟΣΩΠΗ ΑΕΠΕΥ	02/01/1900
ΠΕΙΡΑΙΩΣ Α.Ε.Π.Ε.Υ.	04/05/2015
EUROBANK HOLDINGS (ΚΟ)	Κύρια Αγορά
EUROBANK EQUITIES Α.Ε.Π.Ε.Υ.	01/06/2012
MERIT ΧΡΗΜΑΤΙΣΤΗΡΙΑΚΗ Α.Ε.Π.Ε.Υ.	06/11/2017
ΑΛΦΑ FINANCE ΜΟΝΟΠΡΟΣΩΠΗ ΑΕΠΕΥ	09/01/2006
ΕΘΝΙΚΗ ΧΡΗΜΑΤΙΣΤΗΡΙΑΚΗ ΜΟΝΟΠΡΟΣΩΠΗ ΑΕΠΕΥ	02/01/1900
ΕΛΛΗΝΟΑΜΕΡΙΚΑΝΙΚΗ ΧΡΗΜΑΤΙΣΤΗΡΙΑΚΗ ΑΕΠΕΥ	25/07/2014
ΛΕΩΝ ΔΕΠΟΛΑΣ ΧΡΗΜΑΤΙΣΤΗΡΙΑΚΗ Α.Ε.Π.Ε.Υ.	30/11/2018
ΠΕΙΡΑΙΩΣ Α.Ε.Π.Ε.Υ.	28/09/2009
FOURLIS ΣΥΜΜΕΤΟΧΩΝ (ΚΟ)	Κύρια Αγορά
EUROBANK EQUITIES Α.Ε.Π.Ε.Υ.	01/12/2016
ΠΕΙΡΑΙΩΣ Α.Ε.Π.Ε.Υ.	06/03/2017
IDEAL HOLDINGS (ΚΟ)	Κύρια Αγορά
EUROBANK EQUITIES Α.Ε.Π.Ε.Υ.	07/06/2021
ΠΕΙΡΑΙΩΣ Α.Ε.Π.Ε.Υ.	07/06/2021
INFORM Π. ΛΥΚΟΣ (ΚΟ)	Κύρια Αγορά
ΒΕΤΑ ΧΡΗΜΑΤΙΣΤΗΡΙΑΚΗ Α.Ε.Π.Ε.Υ.	31/01/2022
INTERCONTINENTAL (ΚΟ)	Κύρια Αγορά
ΛΕΩΝ ΔΕΠΟΛΑΣ ΧΡΗΜΑΤΙΣΤΗΡΙΑΚΗ Α.Ε.Π.Ε.Υ.	03/06/2019
INTRAKAT (ΚΟ)	Κύρια Αγορά
ΒΕΤΑ ΧΡΗΜΑΤΙΣΤΗΡΙΑΚΗ Α.Ε.Π.Ε.Υ.	04/10/2021
JUMBO (ΚΟ)	Κύρια Αγορά
ΒΕΤΑ ΧΡΗΜΑΤΙΣΤΗΡΙΑΚΗ Α.Ε.Π.Ε.Υ.	01/02/2021
EUROBANK EQUITIES Α.Ε.Π.Ε.Υ.	25/05/2020
MERIT ΧΡΗΜΑΤΙΣΤΗΡΙΑΚΗ Α.Ε.Π.Ε.Υ.	06/11/2017
ΠΕΙΡΑΙΩΣ Α.Ε.Π.Ε.Υ.	06/03/2017
LAMDA DEVELOPMENT (ΚΟ)	Κύρια Αγορά
EUROBANK EQUITIES Α.Ε.Π.Ε.Υ.	08/12/2014
ΠΑΝΤΕΛΑΚΗΣ ΧΡΗΜΑΤΙΣΤΗΡΙΑΚΗ Α.Ε.Π.Ε.Υ.	06/11/2017
ΠΕΙΡΑΙΩΣ Α.Ε.Π.Ε.Υ.	29/06/2017
MARFIN INVESTMENT GROUP (ΚΟ)	Κύρια Αγορά
EUROBANK EQUITIES Α.Ε.Π.Ε.Υ.	23/03/2015
ΠΕΙΡΑΙΩΣ Α.Ε.Π.Ε.Υ.	02/02/2009

Πίνακας Μετοχών Υπό Ειδική Διαπραγμάτευση

Χρεόγραφο	Κατηγορία Διαπραγμάτευσης
Ειδικός Διαπραγματευτής	Έναρξη Ειδικής Διαπραγμάτευσης
PREMIA (ΚΟ)	Κύρια Αγορά
ΒΕΤΑ ΧΡΗΜΑΤΙΣΤΗΡΙΑΚΗ Α.Ε.Π.Ε.Υ.	01/06/2021
ΠΑΝΤΕΛΑΚΗΣ ΧΡΗΜΑΤΙΣΤΗΡΙΑΚΗ Α.Ε.Π.Ε.Υ.	23/12/2021
PROFILE (ΚΟ)	Κύρια Αγορά
ΠΑΝΤΕΛΑΚΗΣ ΧΡΗΜΑΤΙΣΤΗΡΙΑΚΗ Α.Ε.Π.Ε.Υ.	01/07/2019
QUEST ΣΥΜΜΕΤΟΧΩΝ (ΚΟ)	Κύρια Αγορά
ΒΕΤΑ ΧΡΗΜΑΤΙΣΤΗΡΙΑΚΗ Α.Ε.Π.Ε.Υ.	26/03/2018
EUROBANK EQUITIES Α.Ε.Π.Ε.Υ.	28/01/2019
ΤΙΤΑΝ CEMENT (ΚΑ)	Κύρια Αγορά
ΒΕΤΑ ΧΡΗΜΑΤΙΣΤΗΡΙΑΚΗ Α.Ε.Π.Ε.Υ.	01/02/2021
EUROBANK EQUITIES Α.Ε.Π.Ε.Υ.	06/11/2019
ΠΕΙΡΑΙΩΣ Α.Ε.Π.Ε.Υ.	18/01/2021
UNIBIOS (ΚΟ)	Κύρια Αγορά
ΛΕΩΝ ΔΕΠΟΛΑΣ ΧΡΗΜΑΤΙΣΤΗΡΙΑΚΗ Α.Ε.Π.Ε.Υ.	01/02/2021
ΥΙΟΧΑΛCO SA/NV (ΚΑ)	Κύρια Αγορά
EUROBANK EQUITIES Α.Ε.Π.Ε.Υ.	04/03/2014
MERIT ΧΡΗΜΑΤΙΣΤΗΡΙΑΚΗ Α.Ε.Π.Ε.Υ.	17/03/2014
ΑΛΦΑ FINANCE ΜΟΝΟΠΡΟΣΩΠΗ ΑΕΠΕΥ	11/03/2008
ΑΒΑΞ Α.Ε. (ΚΟ)	Κύρια Αγορά
EUROBANK EQUITIES Α.Ε.Π.Ε.Υ.	14/12/2015
ΠΕΙΡΑΙΩΣ Α.Ε.Π.Ε.Υ.	01/02/2021
ΑΔΜΗΕ ΣΥΜΜΕΤΟΧΩΝ Α.Ε. (ΚΟ)	Κύρια Αγορά
EUROBANK EQUITIES Α.Ε.Π.Ε.Υ.	24/05/2021
ΕΛΛΗΝΟΑΜΕΡΙΚΑΝΙΚΗ ΧΡΗΜΑΤΙΣΤΗΡΙΑΚΗ ΑΕΠΕΥ	09/03/2020
ΠΕΙΡΑΙΩΣ Α.Ε.Π.Ε.Υ.	29/06/2017
ΑΕΡΟΠΟΡΙΑ ΑΙΓΑΙΟΥ (ΚΟ)	Κύρια Αγορά
EUROBANK EQUITIES Α.Ε.Π.Ε.Υ.	22/09/2020
ΑΝΔΡΟΜΕΔΑ ΑΕΕΧ (ΚΟ)	Κύρια Αγορά
ΒΕΤΑ ΧΡΗΜΑΤΙΣΤΗΡΙΑΚΗ Α.Ε.Π.Ε.Υ.	15/02/2021
ΓΕΚ ΤΕΡΝΑ (ΚΟ)	Κύρια Αγορά
ΒΕΤΑ ΧΡΗΜΑΤΙΣΤΗΡΙΑΚΗ Α.Ε.Π.Ε.Υ.	08/03/2021
EUROBANK EQUITIES Α.Ε.Π.Ε.Υ.	24/05/2021
ΠΕΙΡΑΙΩΣ Α.Ε.Π.Ε.Υ.	29/08/2019
ΔΕΗ (ΚΟ)	Κύρια Αγορά
ΒΕΤΑ ΧΡΗΜΑΤΙΣΤΗΡΙΑΚΗ Α.Ε.Π.Ε.Υ.	01/02/2021
EUROBANK EQUITIES Α.Ε.Π.Ε.Υ.	22/10/2006
MERIT ΧΡΗΜΑΤΙΣΤΗΡΙΑΚΗ Α.Ε.Π.Ε.Υ.	06/11/2017
ΑΛΦΑ FINANCE ΜΟΝΟΠΡΟΣΩΠΗ ΑΕΠΕΥ	09/01/2006
ΕΘΝΙΚΗ ΧΡΗΜΑΤΙΣΤΗΡΙΑΚΗ ΜΟΝΟΠΡΟΣΩΠΗ ΑΕΠΕΥ	02/01/1900
ΕΛΛΗΝΟΑΜΕΡΙΚΑΝΙΚΗ ΧΡΗΜΑΤΙΣΤΗΡΙΑΚΗ ΑΕΠΕΥ	01/09/2014
ΠΕΙΡΑΙΩΣ Α.Ε.Π.Ε.Υ.	28/09/2009
ΕΘΝΙΚΗ ΤΡΑΠΕΖΑ (ΚΟ)	Κύρια Αγορά
ΒΕΤΑ ΧΡΗΜΑΤΙΣΤΗΡΙΑΚΗ Α.Ε.Π.Ε.Υ.	01/02/2021
EUROBANK EQUITIES Α.Ε.Π.Ε.Υ.	22/10/2006
MERIT ΧΡΗΜΑΤΙΣΤΗΡΙΑΚΗ Α.Ε.Π.Ε.Υ.	03/09/2012
ΑΛΦΑ FINANCE ΜΟΝΟΠΡΟΣΩΠΗ ΑΕΠΕΥ	09/01/2006
ΕΘΝΙΚΗ ΧΡΗΜΑΤΙΣΤΗΡΙΑΚΗ ΜΟΝΟΠΡΟΣΩΠΗ ΑΕΠΕΥ	02/01/1900
ΕΛΛΗΝΟΑΜΕΡΙΚΑΝΙΚΗ ΧΡΗΜΑΤΙΣΤΗΡΙΑΚΗ ΑΕΠΕΥ	25/07/2014
ΛΕΩΝ ΔΕΠΟΛΑΣ ΧΡΗΜΑΤΙΣΤΗΡΙΑΚΗ Α.Ε.Π.Ε.Υ.	20/05/2015
ΠΕΙΡΑΙΩΣ Α.Ε.Π.Ε.Υ.	08/09/2008
ΕΚΤΕΡ (ΚΟ)	Κύρια Αγορά
EUROBANK EQUITIES Α.Ε.Π.Ε.Υ.	16/10/2017
ΛΕΩΝ ΔΕΠΟΛΑΣ ΧΡΗΜΑΤΙΣΤΗΡΙΑΚΗ Α.Ε.Π.Ε.Υ.	21/05/2018
ΕΛΑΣΤΡΟΝ (ΚΟ)	Κύρια Αγορά
ΛΕΩΝ ΔΕΠΟΛΑΣ ΧΡΗΜΑΤΙΣΤΗΡΙΑΚΗ Α.Ε.Π.Ε.Υ.	20/02/2017
ΕΛΒΑΛΧΑΛΚΟΡ (ΚΟ)	Κύρια Αγορά
EUROBANK EQUITIES Α.Ε.Π.Ε.Υ.	07/05/2018
ΑΛΦΑ FINANCE ΜΟΝΟΠΡΟΣΩΠΗ ΑΕΠΕΥ	07/05/2018
ΕΛΒΕ Α.Β.Ε.Ε. (ΚΟ)	Κύρια Αγορά
ΛΕΩΝ ΔΕΠΟΛΑΣ ΧΡΗΜΑΤΙΣΤΗΡΙΑΚΗ Α.Ε.Π.Ε.Υ.	02/11/2020
ΕΛΜΑΚΤΩΡ (ΚΟ)	Κύρια Αγορά
EUROBANK EQUITIES Α.Ε.Π.Ε.Υ.	01/06/2012
EUROXX ΧΡΗΜΑΤΙΣΤΗΡΙΑΚΗ Α.Ε.Π.Ε.Υ.	24/09/2018
ΑΛΦΑ FINANCE ΜΟΝΟΠΡΟΣΩΠΗ ΑΕΠΕΥ	18/03/2019
ΕΘΝΙΚΗ ΧΡΗΜΑΤΙΣΤΗΡΙΑΚΗ ΜΟΝΟΠΡΟΣΩΠΗ ΑΕΠΕΥ	02/01/1900
ΠΕΙΡΑΙΩΣ Α.Ε.Π.Ε.Υ.	22/10/2018

Πίνακας Μετοχών Υπό Ειδική Διαπραγμάτευση

Χρεόγραφο	Κατηγορία Διαπραγμάτευσης
Ειδικός Διαπραγματευτής	Έναρξη Ειδικής Διαπραγμάτευσης
ΕΛΛΗΝ. ΧΡΗΜΑΤΙΣΤΗΡΙΑ-Χ.Α. (ΚΟ)	Κύρια Αγορά
ΕΘΝΙΚΗ ΧΡΗΜΑΤΙΣΤΗΡΙΑΚΗ ΜΟΝΟΠΡΟΣΩΠΗ ΑΕΠΕΥ	02/01/1900
ΕΛΛΗΝΟΑΜΕΡΙΚΑΝΙΚΗ ΧΡΗΜΑΤΙΣΤΗΡΙΑΚΗ ΑΕΠΕΥ	01/09/2014
ΠΕΙΡΑΙΩΣ Α.Ε.Π.Ε.Υ.	04/05/2015
ΕΛΛΗΝΙΚΑ ΠΕΤΡΕΛΑΙΑ (ΚΟ)	Κύρια Αγορά
ΕΛΛΗΝΟΑΜΕΡΙΚΑΝΙΚΗ ΧΡΗΜΑΤΙΣΤΗΡΙΑΚΗ ΑΕΠΕΥ	14/09/2015
ΠΕΙΡΑΙΩΣ Α.Ε.Π.Ε.Υ.	20/03/2017
ΕΛΤΟΝ (ΚΟ)	Κύρια Αγορά
ΒΕΤΑ ΧΡΗΜΑΤΙΣΤΗΡΙΑΚΗ Α.Ε.Π.Ε.Υ.	03/09/2012
ΛΕΩΝ ΔΕΠΟΛΑΣ ΧΡΗΜΑΤΙΣΤΗΡΙΑΚΗ Α.Ε.Π.Ε.Υ.	01/04/2019
ΕΝΤΕΡΣΟΦΤ (ΚΟ)	Κύρια Αγορά
ΕΥΡΟΒΑΝΚ ΕQUITIES Α.Ε.Π.Ε.Υ.	22/06/2020
ΕΥΔΑΠ (ΚΟ)	Κύρια Αγορά
ΕΥΡΟΒΑΝΚ ΕQUITIES Α.Ε.Π.Ε.Υ.	10/06/2019
ΑΛΦΑ FINANCE ΜΟΝΟΠΡΟΣΩΠΗ ΑΕΠΕΥ	27/01/2020
ΕΥΡΩΠΑΪΚΗ ΠΙΣΤΗ (ΚΟ)	Κύρια Αγορά
ΒΕΤΑ ΧΡΗΜΑΤΙΣΤΗΡΙΑΚΗ Α.Ε.Π.Ε.Υ.	27/07/2020
ΠΑΝΤΕΛΑΚΗΣ ΧΡΗΜΑΤΙΣΤΗΡΙΑΚΗ Α.Ε.Π.Ε.Υ.	15/07/2019
ΙΚΤΙΝΟΣ ΕΛΛΑΣ (ΚΟ)	Κύρια Αγορά
ΕΥΡΟΒΑΝΚ ΕQUITIES Α.Ε.Π.Ε.Υ.	25/02/2019
ΑΛΦΑ FINANCE ΜΟΝΟΠΡΟΣΩΠΗ ΑΕΠΕΥ	01/04/2019
ΕΘΝΙΚΗ ΧΡΗΜΑΤΙΣΤΗΡΙΑΚΗ ΜΟΝΟΠΡΟΣΩΠΗ ΑΕΠΕΥ	02/01/1900
ΙΝΤΕΡΓΟΥΝΤ-ΕΥΛΕΜΠΟΡΙΑ (ΚΟ)	Κύρια Αγορά
ΕΥΡΟΒΑΝΚ ΕQUITIES Α.Ε.Π.Ε.Υ.	05/07/2021
ΠΑΝΤΕΛΑΚΗΣ ΧΡΗΜΑΤΙΣΤΗΡΙΑΚΗ Α.Ε.Π.Ε.Υ.	01/07/2021
ΚΑΡΑΜΟΛΕΓΚΟΣ (ΚΟ)	Κύρια Αγορά
ΕΥΡΟΧΧ ΧΡΗΜΑΤΙΣΤΗΡΙΑΚΗ Α.Ε.Π.Ε.Υ.	04/10/2019
ΚΛΟΥΚΙΝΑΣ - ΛΑΠΠΑΣ (ΚΟ)	Κύρια Αγορά
ΒΕΤΑ ΧΡΗΜΑΤΙΣΤΗΡΙΑΚΗ Α.Ε.Π.Ε.Υ.	22/09/2014
ΚΡΙ - ΚΡΙ (ΚΟ)	Κύρια Αγορά
ΕΥΡΟΒΑΝΚ ΕQUITIES Α.Ε.Π.Ε.Υ.	07/05/2018
ΛΕΩΝ ΔΕΠΟΛΑΣ ΧΡΗΜΑΤΙΣΤΗΡΙΑΚΗ Α.Ε.Π.Ε.Υ.	16/01/2017
ΛΑΜΨΑ (ΚΟ)	Κύρια Αγορά
ΛΕΩΝ ΔΕΠΟΛΑΣ ΧΡΗΜΑΤΙΣΤΗΡΙΑΚΗ Α.Ε.Π.Ε.Υ.	16/01/2017
ΜΟΤΟΡ ΟΪΛ (ΚΟ)	Κύρια Αγορά
ΒΕΤΑ ΧΡΗΜΑΤΙΣΤΗΡΙΑΚΗ Α.Ε.Π.Ε.Υ.	08/03/2021
ΕΥΡΟΒΑΝΚ ΕQUITIES Α.Ε.Π.Ε.Υ.	22/10/2006
MERIT ΧΡΗΜΑΤΙΣΤΗΡΙΑΚΗ Α.Ε.Π.Ε.Υ.	25/02/2019
ΕΘΝΙΚΗ ΧΡΗΜΑΤΙΣΤΗΡΙΑΚΗ ΜΟΝΟΠΡΟΣΩΠΗ ΑΕΠΕΥ	02/01/1900
ΛΕΩΝ ΔΕΠΟΛΑΣ ΧΡΗΜΑΤΙΣΤΗΡΙΑΚΗ Α.Ε.Π.Ε.Υ.	01/04/2019
ΠΕΙΡΑΙΩΣ Α.Ε.Π.Ε.Υ.	04/05/2015
ΜΥΤΙΑΗΝΑΙΟΣ (ΚΟ)	Κύρια Αγορά
ΕΥΡΟΒΑΝΚ ΕQUITIES Α.Ε.Π.Ε.Υ.	20/09/2017
MERIT ΧΡΗΜΑΤΙΣΤΗΡΙΑΚΗ Α.Ε.Π.Ε.Υ.	25/02/2019
ΑΛΦΑ FINANCE ΜΟΝΟΠΡΟΣΩΠΗ ΑΕΠΕΥ	15/04/2019
ΕΘΝΙΚΗ ΧΡΗΜΑΤΙΣΤΗΡΙΑΚΗ ΜΟΝΟΠΡΟΣΩΠΗ ΑΕΠΕΥ	02/01/1900
ΠΕΙΡΑΙΩΣ Α.Ε.Π.Ε.Υ.	04/05/2015
ΟΛΠ (ΚΟ)	Κύρια Αγορά
ΕΥΡΟΒΑΝΚ ΕQUITIES Α.Ε.Π.Ε.Υ.	06/02/2019
ΟΠΑΠ (ΚΟ)	Κύρια Αγορά
ΕΥΡΟΒΑΝΚ ΕQUITIES Α.Ε.Π.Ε.Υ.	22/10/2006
MERIT ΧΡΗΜΑΤΙΣΤΗΡΙΑΚΗ Α.Ε.Π.Ε.Υ.	20/03/2017
ΑΛΦΑ FINANCE ΜΟΝΟΠΡΟΣΩΠΗ ΑΕΠΕΥ	09/01/2006
ΕΘΝΙΚΗ ΧΡΗΜΑΤΙΣΤΗΡΙΑΚΗ ΜΟΝΟΠΡΟΣΩΠΗ ΑΕΠΕΥ	02/01/1900
ΕΛΛΗΝΟΑΜΕΡΙΚΑΝΙΚΗ ΧΡΗΜΑΤΙΣΤΗΡΙΑΚΗ ΑΕΠΕΥ	25/07/2014
ΠΕΙΡΑΙΩΣ Α.Ε.Π.Ε.Υ.	04/05/2015
ΟΤΕ (ΚΟ)	Κύρια Αγορά
ΕΥΡΟΒΑΝΚ ΕQUITIES Α.Ε.Π.Ε.Υ.	22/10/2006
MERIT ΧΡΗΜΑΤΙΣΤΗΡΙΑΚΗ Α.Ε.Π.Ε.Υ.	20/03/2017
ΑΛΦΑ FINANCE ΜΟΝΟΠΡΟΣΩΠΗ ΑΕΠΕΥ	09/01/2006
ΕΘΝΙΚΗ ΧΡΗΜΑΤΙΣΤΗΡΙΑΚΗ ΜΟΝΟΠΡΟΣΩΠΗ ΑΕΠΕΥ	02/01/1900
ΕΛΛΗΝΟΑΜΕΡΙΚΑΝΙΚΗ ΧΡΗΜΑΤΙΣΤΗΡΙΑΚΗ ΑΕΠΕΥ	25/07/2014
ΛΕΩΝ ΔΕΠΟΛΑΣ ΧΡΗΜΑΤΙΣΤΗΡΙΑΚΗ Α.Ε.Π.Ε.Υ.	20/04/2015
ΠΕΙΡΑΙΩΣ Α.Ε.Π.Ε.Υ.	08/09/2008
ΠΑΠΟΥΤΣΑΝΗΣ (ΚΟ)	Κύρια Αγορά
ΒΕΤΑ ΧΡΗΜΑΤΙΣΤΗΡΙΑΚΗ Α.Ε.Π.Ε.Υ.	25/11/2013
ΕΥΡΟΒΑΝΚ ΕQUITIES Α.Ε.Π.Ε.Υ.	06/12/2021

Πίνακας Μετοχών Υπό Ειδική Διαπραγμάτευση

Χρεόγραφα	Κατηγορία Διαπραγμάτευσης
Ειδικός Διαπραγματευτής	Έναρξη Ειδικής Διαπραγμάτευσης
ΠΕΙΡΑΙΩΣ FINANCIAL HOLD (ΚΟ)	Κύρια Αγορά
EUROBANK EQUITIES Α.Ε.Π.Ε.Υ.	22/10/2006
EUROXX ΧΡΗΜΑΤΙΣΤΗΡΙΑΚΗ Α.Ε.Π.Ε.Υ.	15/02/2016
MERIT ΧΡΗΜΑΤΙΣΤΗΡΙΑΚΗ Α.Ε.Π.Ε.Υ.	16/09/2013
ΑΛΦΑ FINANCE ΜΟΝΟΠΡΟΣΩΠΗ ΑΕΠΕΥ	15/04/2019
ΕΘΝΙΚΗ ΧΡΗΜΑΤΙΣΤΗΡΙΑΚΗ ΜΟΝΟΠΡΟΣΩΠΗ ΑΕΠΕΥ	02/01/1900
ΕΛΛΗΝΟΑΜΕΡΙΚΑΝΙΚΗ ΧΡΗΜΑΤΙΣΤΗΡΙΑΚΗ ΑΕΠΕΥ	25/07/2014
ΛΕΩΝ ΔΕΠΟΛΑΣ ΧΡΗΜΑΤΙΣΤΗΡΙΑΚΗ Α.Ε.Π.Ε.Υ.	30/11/2018
ΠΕΙΡΑΙΩΣ Α.Ε.Π.Ε.Υ.	16/02/2009
ΠΕΤΡΟΠΟΥΛΟΣ ΠΕΤΡΟΣ (ΚΟ)	Κύρια Αγορά
EUROBANK EQUITIES Α.Ε.Π.Ε.Υ.	01/04/2019
ΠΑΝΤΕΛΑΚΗΣ ΧΡΗΜΑΤΙΣΤΗΡΙΑΚΗ Α.Ε.Π.Ε.Υ	16/03/2020
ΠΛΑΙΣΙΟ COMPUTERS (ΚΟ)	Κύρια Αγορά
EUROBANK EQUITIES Α.Ε.Π.Ε.Υ.	02/03/2015
ΠΛΑΣΤΙΚΑ ΘΡΑΚΗΣ (ΚΟ)	Κύρια Αγορά
EUROBANK EQUITIES Α.Ε.Π.Ε.Υ.	26/03/2018
ΑΛΦΑ FINANCE ΜΟΝΟΠΡΟΣΩΠΗ ΑΕΠΕΥ	26/03/2018
ΣΑΡΑΝΤΗΣ ΓΡ. (ΚΟ)	Κύρια Αγορά
ΒΕΤΑ ΧΡΗΜΑΤΙΣΤΗΡΙΑΚΗ Α.Ε.Π.Ε.Υ.	14/05/2012
EUROBANK EQUITIES Α.Ε.Π.Ε.Υ.	24/10/2016
ΤΕΡΝΑ ΕΝΕΡΓΕΙΑΚΗ (ΚΟ)	Κύρια Αγορά
ΒΕΤΑ ΧΡΗΜΑΤΙΣΤΗΡΙΑΚΗ Α.Ε.Π.Ε.Υ.	08/03/2021
EUROBANK EQUITIES Α.Ε.Π.Ε.Υ.	24/05/2021
ΠΕΙΡΑΙΩΣ Α.Ε.Π.Ε.Υ.	09/12/2019
ΤΖΙΡΑΚΙΑΝ ΠΡΟΦΙΛ (ΚΟ)	Κύρια Αγορά
ΛΕΩΝ ΔΕΠΟΛΑΣ ΧΡΗΜΑΤΙΣΤΗΡΙΑΚΗ Α.Ε.Π.Ε.Υ.	19/07/2021

Γνωστοποιήσεις Συναλλαγών - Κατάλογος Υπόχρεων Προσώπων

Ημερομηνία Υποβολής [1]	Επωνυμία	Λόγος Υποβολής [2]	Υπόχρεος	Ιδιότητα Υποχρέου	Σχέση με τον Υπόχρεο	Ημερομηνία Συναλλαγής	Αγορά	Όγκος Συναλλαγών	Αξία Συναλλαγών	Φύση Συναλλαγής [3]	Είδος Χρηματικού μέσου	Παρατηρήσεις [4]
16/02/2022	FRIGOGLOSS A.B.E.E.	A	ΔΙΝΤΣΙΟΣ ΚΩΝΣΤΑΝΤΙΝΟΣ	Γεν.Διευθυντής	Ο ίδιος	04/02/2022	ΑΞΙΩΝ ΧΑ	30,000	4,980.00	Π	Μετοχή	1
16/02/2022	INTRAKAT ΑΝΩΝΥΜΗ ΕΤΑΙΡΕΙΑ ΤΕΧΝΙΚΩΝ ΚΑΙ ΕΝΕΡΓΕΙΑΚΩΝ ΕΡΓΩΝ	B	ΘΕΟΔΩΡΙΔΗΣ ΔΗΜΗΤΡΗΣ	Μέλος ΔΣ Εκτελεστικό	Συνδεδόμενο Νομικό Πρόσωπο	14/02/2022	ΑΞΙΩΝ ΧΑ	1,998,317	3,796,802.30	A	Μετοχή	7
16/02/2022	INTRAKAT ΑΝΩΝΥΜΗ ΕΤΑΙΡΕΙΑ ΤΕΧΝΙΚΩΝ ΚΑΙ ΕΝΕΡΓΕΙΑΚΩΝ ΕΡΓΩΝ	A	ΚΛΩΝΗΣ ΔΗΜΗΤΡΗΣ	Μέλος ΔΣ Μη Εκτελεστικό	Ο ίδιος	14/02/2022	ΑΞΙΩΝ ΧΑ	217,587	413,415.30	A	Μετοχή	7
16/02/2022	INTRAKAT ΑΝΩΝΥΜΗ ΕΤΑΙΡΕΙΑ ΤΕΧΝΙΚΩΝ ΚΑΙ ΕΝΕΡΓΕΙΑΚΩΝ ΕΡΓΩΝ	B	ΚΛΩΝΗΣ ΔΗΜΗΤΡΗΣ	Μέλος ΔΣ Μη Εκτελεστικό	Σύζυγος	14/02/2022	ΑΞΙΩΝ ΧΑ	217,587	413,415.30	A	Μετοχή	7
16/02/2022	INTRAKAT ΑΝΩΝΥΜΗ ΕΤΑΙΡΕΙΑ ΤΕΧΝΙΚΩΝ ΚΑΙ ΕΝΕΡΓΕΙΑΚΩΝ ΕΡΓΩΝ	B	ΚΛΩΝΗΣ ΔΗΜΗΤΡΗΣ	Μέλος ΔΣ Μη Εκτελεστικό	Συνδεδόμενο Νομικό Πρόσωπο	14/02/2022	ΑΞΙΩΝ ΧΑ	9,944,331	18,894,228.90	A	Μετοχή	7
16/02/2022	INTRAKAT ΑΝΩΝΥΜΗ ΕΤΑΙΡΕΙΑ ΤΕΧΝΙΚΩΝ ΚΑΙ ΕΝΕΡΓΕΙΑΚΩΝ ΕΡΓΩΝ	A	ΚΟΚΚΑΛΗΣ ΣΩΚΡΑΤΗΣ	Πρόεδρος ΔΣ	Ο ίδιος	14/02/2022	ΑΞΙΩΝ ΧΑ	3,541	6,727.90	A	Μετοχή	7
16/02/2022	INTRAKAT ΑΝΩΝΥΜΗ ΕΤΑΙΡΕΙΑ ΤΕΧΝΙΚΩΝ ΚΑΙ ΕΝΕΡΓΕΙΑΚΩΝ ΕΡΓΩΝ	B	ΚΟΥΤΡΑΣ ΔΗΜΗΤΡΙΟΣ	Αντιπρόεδρος ΔΣ	Συνδεδόμενο Νομικό Πρόσωπο	14/02/2022	ΑΞΙΩΝ ΧΑ	405,178	769,838.20	A	Μετοχή	7
16/02/2022	INTRAKAT ΑΝΩΝΥΜΗ ΕΤΑΙΡΕΙΑ ΤΕΧΝΙΚΩΝ ΚΑΙ ΕΝΕΡΓΕΙΑΚΩΝ ΕΡΓΩΝ	B	ΛΑΖΑΡΑΚΗΣ ΛΟΥΚΑΣ	Γεν.Διευθυντής	Συνδεδόμενο Νομικό Πρόσωπο	14/02/2022	ΑΞΙΩΝ ΧΑ	2,729,671	5,186,374.90	A	Μετοχή	7
16/02/2022	INTRAKAT ΑΝΩΝΥΜΗ ΕΤΑΙΡΕΙΑ ΤΕΧΝΙΚΩΝ ΚΑΙ ΕΝΕΡΓΕΙΑΚΩΝ ΕΡΓΩΝ	A	ΜΠΑΚΑΓΙΑΝΝΗΣ ΣΩΤΗΡΗΣ	Γεν.Διευθυντής	Ο ίδιος	14/02/2022	ΑΞΙΩΝ ΧΑ	7,894	14,998.60	A	Μετοχή	7
16/02/2022	INTRAKAT ΑΝΩΝΥΜΗ ΕΤΑΙΡΕΙΑ ΤΕΧΝΙΚΩΝ ΚΑΙ ΕΝΕΡΓΕΙΑΚΩΝ ΕΡΓΩΝ	A	ΣΟΥΡΕΤΗΣ ΠΕΤΡΟΣ	Διευθ.Σύμβουλος	Ο ίδιος	14/02/2022	ΑΞΙΩΝ ΧΑ	1,021,119	1,940,126.10	A	Μετοχή	7
16/02/2022	ΓΕΚ ΤΕΡΝΑ Α.Ε. ΣΥΜΜΕΤΟΧΩΝ, ΑΚΙΝΗΤΩΝ, ΚΑΤΑΣΚΕΥΩΝ	A	ΓΟΥΡΖΗΣ ΜΙΧΑΗΛ	Αντιπρόεδρος ΔΣ	Ο ίδιος	15/02/2022	ΑΞΙΩΝ ΧΑ	215,000	1,993,050.00	A	Μετοχή	1
16/02/2022	ΓΕΚ ΤΕΡΝΑ Α.Ε. ΣΥΜΜΕΤΟΧΩΝ, ΑΚΙΝΗΤΩΝ, ΚΑΤΑΣΚΕΥΩΝ	B	ΠΕΡΙΣΤΕΡΗΣ ΓΕΩΡΓΙΟΣ	Πρόεδρος κ Διευθ. Σύμβουλος	Συνδεδόμενο Νομικό Πρόσωπο	15/02/2022	ΑΞΙΩΝ ΧΑ	600,000	5,562,000.00	Π	Μετοχή	1
16/02/2022	ΓΕΚ ΤΕΡΝΑ Α.Ε. ΣΥΜΜΕΤΟΧΩΝ, ΑΚΙΝΗΤΩΝ, ΚΑΤΑΣΚΕΥΩΝ	B	ΠΕΡΙΣΤΕΡΗΣ ΓΕΩΡΓΙΟΣ	Πρόεδρος κ Διευθ. Σύμβουλος	Συνδεδόμενο Νομικό Πρόσωπο	15/02/2022	ΑΞΙΩΝ ΧΑ	1,030,000	9,548,100.00	Π	Μετοχή	1

Σημειώσεις Γνωστοποιήσεων Συναλλαγών

Για περισσότερες πληροφορίες επί των γνωστοποιήσεων συναλλαγών επισκεφτείτε την ιστοσελίδα <http://athexgroup.gr/el/web/guest/companies-info-trade-notifications>

[1] - Η Ημερομηνία Υποβολής αφορά την Ημερομηνία που η Γνωστοποίηση παρελήφθη από το Χ.Α.

[2] - Λόγος Υποβολής: Α: Πρόσωπο που ασκεί Διευθυντικά καθήκοντα, Β: Πρόσωπο που έχει στενό δεσμό με πρόσωπο που ασκεί Διευθυντικά καθήκοντα.

[3] - Φύση Συναλλαγής: Α: Αγορά, Π: Πώληση.

[4] - Παρατηρήσεις: 1 - Λόγω Συμμετοχής σε ΑΜΚ, 2 - Λόγω Εξάσκησης Δικαιώματος Προαίρεσης αγοράς μετοχών που παρέχεται στο προσωπικό, 3 - Λόγω Δωρεάς, 4 - Λόγω Συγχώνευσης ή Διάσπασης κλπ, 5 - Λόγω Μετατροπής ή Ανταλλαγής Ομολογιών, 6 - Ανταλλαγή Λόγω Προαιρετικής Δημόσιας Πρότασης.

Υποκείμενη Αγορά				Αγορά Παραγώγων													
Ανωτ Τιμή	Κατωτ Τιμή	Τιμή κλεισ.	Μεταβ.	Μήνας Παράδοσης	Ανοιγμα	Ανωτ Τιμή	Κατωτ Τιμή	Τελ Τιμή	Τιμή κλεισ.	Τελευταία ζήτηση	Τελευταία προσφορά	Τιμή Εκκαθάρισης ¹	Υψηλό ζωής	Χαμηλό ζωής	Πράξεις	Όγκος	Ανοικτές θέσεις
FTSE/X.A. Large Cap				(Μονάδα Διαπραγμάτευσης: 1 Μονάδα Δείκτη x 2€, Χρηματικός Διακανονισμός)													
2,384.15	2,349.85	2,359.84	0.23%	Φεβρουάριος 2022	2,351.25	2,378.25	2,347.00	2,358.00	2,358.00	---	---	---	2,378.25	---	159	1,009	2,088
				Μάρτιος 2022	2,370.00	2,382.00	2,346.25	2,359.00	2,359.00	---	---	---	2,382.00	---	174	995	819
				Απρίλιος 2022	---	---	---	---	2,362.00	---	---	---	---	---	---	---	---
				Ιούνιος 2022	---	---	---	---	2,370.50	---	---	---	---	---	---	---	---
				Σεπτέμβριος 2022	---	---	---	---	2,382.25	---	---	---	---	---	---	---	---
				Δεκέμβριος 2022	---	---	---	---	2,394.25	---	---	---	---	---	---	---	---
FTSE/X.A. Τράπεζες				(Μονάδα Διαπραγμάτευσης: 1 Μονάδα Δείκτη x 15€, Χρηματικός Διακανονισμός)													
752.66	735.41	741.28	0.59%	Μάρτιος 2022	---	---	---	---	741.50	---	---	---	694.50	---	---	---	3
				Ιούνιος 2022	---	---	---	---	742.00	---	---	---	---	---	---	---	---
				Σεπτέμβριος 2022	---	---	---	---	745.75	---	---	---	---	---	---	---	---
				Δεκέμβριος 2022	---	---	---	---	749.25	---	---	---	---	---	---	---	---

Σημειώσεις Παραγώγων

Τις τιμές εκκαθάρισης και τις τελικές ανοικτές θέσεις μπορείτε να τις ανακτήσετε στο ακόλουθο path <http://www.helex.gr/el/web/guest/statistics-end-of-day-derivatives>

Υποκείμενη Αγορά				Αγορά Παραγώγων													
Ανωτ Τιμή	Κατωτ Τιμή	Τιμή κλεισ.	Μεταβ.	Μήνας Παράδοσης	Άνοιγμα	Ανωτ Τιμή	Κατωτ Τιμή	Τελ Τιμή	Τιμή κλεισ.	Τελευταία ζήτηση	Τελευταία προσφορά	Τιμή Εκκαθάρισης*	Υψηλό ζωής	Χαμηλό ζωής	Πράξεις	Όγκος	Ανοικτές θέσεις
(Μέγεθος Συμβολαίου: 100 Χρεόγραφα, Φυσική Παράδοση)																	
ALPHA ΥΠΗΡΕΣΙΩΝ ΣΥΜΜ (ΚΟ)				Μάρτιος 2022	1.43	1.45	1.40	1.42	1.42	---	---	---	1.45	---	319	11,515	56,548
1.456	1.403	1.425	0.35%	Ιούνιος 2022	1.44	1.44	1.42	1.42	1.42	---	---	---	1.45	---	3	50	558
				Σεπτέμβριος 2022	---	---	---	---	1.45	---	---	---	1.27	---	---	---	---
				Δεκέμβριος 2022	---	---	---	---	1.44	---	---	---	---	---	---	---	---
(Μέγεθος Συμβολαίου: 100 Χρεόγραφα, Φυσική Παράδοση)																	
CENERGY HOLDINGS (ΚΑ)				Μάρτιος 2022	3.75	3.89	3.75	3.88	3.88	---	---	---	3.89	---	64	236	11,397
3.86	3.73	3.845	3.64%	Ιούνιος 2022	---	---	---	---	3.74	---	---	---	---	---	---	---	---
				Σεπτέμβριος 2022	---	---	---	---	3.75	---	---	---	---	---	---	---	---
				Δεκέμβριος 2022	---	---	---	---	3.77	---	---	---	---	---	---	---	---
(Μέγεθος Συμβολαίου: 100 Χρεόγραφα, Φυσική Παράδοση)																	
COCA-COLA HBC AG (ΚΟ)				Μάρτιος 2022	29.45	29.45	29.00	29.00	29.00	---	---	---	31.99	---	4	8	183
29.6	29	29.03	-0.55%	Ιούνιος 2022	---	---	---	---	29.39	---	---	---	---	---	---	---	---
				Σεπτέμβριος 2022	---	---	---	---	29.54	---	---	---	---	---	---	---	---
				Δεκέμβριος 2022	---	---	---	---	29.68	---	---	---	---	---	---	---	---
(Μέγεθος Συμβολαίου: 100 Χρεόγραφα, Φυσική Παράδοση)																	
EUROBANK HOLDINGS (ΚΟ)				Μάρτιος 2022	1.14	1.16	1.13	1.14	1.14	---	---	---	1.16	---	72	932	31,061
1.15	1.132	1.14	1.33%	Ιούνιος 2022	---	---	---	---	1.14	---	---	---	1.15	---	---	---	601
				Σεπτέμβριος 2022	---	---	---	---	1.14	---	---	---	---	---	---	---	---
				Δεκέμβριος 2022	---	---	---	---	1.14	---	---	---	---	---	---	---	---
(Μέγεθος Συμβολαίου: 100 Χρεόγραφα, Φυσική Παράδοση)																	
FOURLIS ΣΥΜΜΕΤΟΧΩΝ (ΚΟ)				Μάρτιος 2022	4.32	4.32	4.27	4.28	4.28	---	---	---	4.53	---	28	46	3,321
4.35	4.27	4.28	-0.12%	Ιούνιος 2022	---	---	---	---	4.34	---	---	---	4.14	---	---	---	50
				Σεπτέμβριος 2022	---	---	---	---	4.34	---	---	---	---	---	---	---	---
				Δεκέμβριος 2022	---	---	---	---	4.36	---	---	---	---	---	---	---	---
(Μέγεθος Συμβολαίου: 100 Χρεόγραφα, Φυσική Παράδοση)																	
INTRACOM HOLDINGS (ΚΟ)				Μάρτιος 2022	1.82	1.84	1.81	1.81	1.81	---	---	---	2.14	---	43	205	8,230
1.83	1.796	1.802	1.12%	Ιούνιος 2022	1.85	1.88	1.85	1.88	1.88	---	---	---	1.92	---	2	18	157
				Σεπτέμβριος 2022	---	---	---	---	1.80	---	---	---	---	---	---	---	---
				Δεκέμβριος 2022	---	---	---	---	1.81	---	---	---	---	---	---	---	---
(Μέγεθος Συμβολαίου: 100 Χρεόγραφα, Φυσική Παράδοση)																	
JUMBO (ΚΟ)				Μάρτιος 2022	13.67	13.83	13.60	13.83	13.83	---	---	---	14.38	---	9	20	1,257
13.84	13.58	13.8	0.36%	Ιούνιος 2022	13.70	13.70	13.70	13.70	13.70	---	---	---	13.94	---	1	1	2
				Σεπτέμβριος 2022	---	---	---	---	13.91	---	---	---	---	---	---	---	---
				Δεκέμβριος 2022	---	---	---	---	13.98	---	---	---	---	---	---	---	---

Σημειώσεις Παραγώγων

Τις τιμές εκκαθάρισης και τις τελικές ανοικτές θέσεις μπορείτε να τις ανακτήσετε στο ακόλουθο path <http://www.helex.gr/el/web/guest/statistics-end-of-day-derivatives>

Υποκείμενη Αγορά				Αγορά Παραγώγων													
Ανωτ Τιμή	Κατωτ Τιμή	Τιμή κλεισ.	Μεταβ.	Μήνας Παράδοσης	Άνοιγμα	Ανωτ Τιμή	Κατωτ Τιμή	Τελ Τιμή	Τιμή κλεισ.	Τελευταία ζήτηση	Τελευταία προσφορά	Τιμή Εκκαθάρισης*	Υψηλό ζωής	Χαμηλό ζωής	Πράξεις	Όγκος	Ανοικτές θέσεις
LAMDA DEVELOPMENT(ΚΟ)				(Μέγεθος Συμβολαίου: 100 Χρεόγραφα, Φυσική Παράδοση)													
7.025	6.875	6.925	-0.65%	Μάρτιος 2022	7.01	7.03	6.90	6.90	6.90	---	---	---	7.58	---	35	133	6,470
				Ιούνιος 2022	---	---	---	---	6.96	---	---	---	7.07	---	---	---	340
				Σεπτέμβριος 2022	---	---	---	---	7.05	---	---	---	---	---	---	---	---
				Δεκέμβριος 2022	---	---	---	---	7.09	---	---	---	---	---	---	---	---
MARFIN INVESTMENT GROUP (ΚΟ)				(Μέγεθος Συμβολαίου: 100 Χρεόγραφα, Φυσική Παράδοση)													
0.0357	0.0347	0.035	0.58%	Μάρτιος 2022	0.037	0.037	0.034	0.036	0.036	---	---	---	0.038	---	112	1,905	34,430
				Ιούνιος 2022	---	---	---	---	0.035	---	---	---	---	---	---	---	---
				Σεπτέμβριος 2022	---	---	---	---	0.035	---	---	---	---	---	---	---	---
				Δεκέμβριος 2022	---	---	---	---	0.035	---	---	---	---	---	---	---	---
TITAN CEMENT (ΚΑ)				(Μέγεθος Συμβολαίου: 100 Χρεόγραφα, Φυσική Παράδοση)													
14	13.8	13.94	0.00%	Μάρτιος 2022	13.99	13.99	13.91	13.91	13.91	---	---	---	15.10	---	3	7	1,552
				Ιούνιος 2022	---	---	---	---	14.26	---	---	---	14.58	---	---	---	34
				Σεπτέμβριος 2022	---	---	---	---	14.10	---	---	---	---	---	---	---	---
				Δεκέμβριος 2022	---	---	---	---	14.18	---	---	---	---	---	---	---	---
VIOTALCO SA/NV (ΚΑ)				(Μέγεθος Συμβολαίου: 100 Χρεόγραφα, Φυσική Παράδοση)													
4.74	4.635	4.64	-0.11%	Μάρτιος 2022	4.70	4.75	4.65	4.67	4.67	---	---	---	5.15	---	35	133	9,284
				Ιούνιος 2022	4.71	4.71	4.71	4.71	4.71	---	---	---	5.31	---	1	1	1
				Σεπτέμβριος 2022	---	---	---	---	4.70	---	---	---	---	---	---	---	---
				Δεκέμβριος 2022	---	---	---	---	4.72	---	---	---	---	---	---	---	---
ΑΔΜΗΕ ΣΥΜΜΕΤΟΧΩΝ Α.Ε. (ΚΟ)				(Μέγεθος Συμβολαίου: 100 Χρεόγραφα, Φυσική Παράδοση)													
2.505	2.48	2.5	0.81%	Μάρτιος 2022	2.50	2.52	2.50	2.50	2.50	---	---	---	2.62	---	20	121	5,207
				Ιούνιος 2022	---	---	---	---	2.50	---	---	---	---	---	---	---	---
				Σεπτέμβριος 2022	---	---	---	---	2.51	---	---	---	---	---	---	---	---
				Δεκέμβριος 2022	---	---	---	---	2.52	---	---	---	---	---	---	---	---
ΓΕΚ ΤΕΡΝΑ (ΚΟ)				(Μέγεθος Συμβολαίου: 100 Χρεόγραφα, Φυσική Παράδοση)													
9.62	9.33	9.4	-0.84%	Μάρτιος 2022	9.59	9.66	9.35	9.36	9.36	---	---	---	10.10	---	33	109	6,826
				Ιούνιος 2022	9.54	9.54	9.54	9.54	9.54	---	---	---	9.56	---	2	105	100
				Σεπτέμβριος 2022	---	---	---	---	9.59	---	---	---	---	---	---	---	---
				Δεκέμβριος 2022	---	---	---	---	9.64	---	---	---	---	---	---	---	---
ΔΕΗ (ΚΟ)				(Μέγεθος Συμβολαίου: 100 Χρεόγραφα, Φυσική Παράδοση)													
8.8	8.63	8.71	0.93%	Μάρτιος 2022	8.74	8.83	8.66	8.70	8.70	---	---	---	10.69	---	179	1,009	20,822
				Ιούνιος 2022	---	---	---	---	8.69	---	---	---	9.47	---	---	---	89
				Σεπτέμβριος 2022	---	---	---	---	8.73	---	---	---	---	---	---	---	---
				Δεκέμβριος 2022	---	---	---	---	8.78	---	---	---	---	---	---	---	---

Σημειώσεις Παραγώγων

Τις τιμές εκκαθάρισης και τις τελικές ανοικτές θέσεις μπορείτε να τις ανακτήσετε στο ακόλουθο path <http://www.helex.gr/el/web/guest/statistics-end-of-day-derivatives>

Υποκείμενη Αγορά				Αγορά Παραγώγων													
Ανωτ Τιμή	Κατωτ Τιμή	Τιμή κλεισ.	Μεταβ.	Μήνας Παράδοσης	Άνοιγμα	Ανωτ Τιμή	Κατωτ Τιμή	Τελ Τιμή	Τιμή κλεισ.	Τελευταία ζήτηση	Τελευταία προσφορά	Τιμή Εκκαθάρισης*	Υψηλό ζωής	Χαμηλό ζωής	Πράξεις	Όγκος	Ανοικτές θέσεις
(Μέγεθος Συμβολαίου: 100 Χρεόγραφα, Φυσική Παράδοση)																	
ΕΘΝΙΚΗ ΤΡΑΠΕΖΑ (ΚΟ)				Μάρτιος 2022	3.78	3.83	3.73	3.77	3.77	---	---	---	3.83	---	637	15,088	28,649
3.834	3.733	3.776	0.72%	Ιούνιος 2022	3.79	3.79	3.77	3.77	3.77	---	---	---	3.79	---	5	200	5
				Σεπτέμβριος 2022	---	---	---	---	3.79	---	---	---	---	---	---	---	---
				Δεκέμβριος 2022	---	---	---	---	3.81	---	---	---	---	---	---	---	---
(Μέγεθος Συμβολαίου: 100 Χρεόγραφα, Φυσική Παράδοση)																	
ΕΛΛΑΚΤΩΡ (ΚΟ)				Μάρτιος 2022	1.34	1.35	1.32	1.34	1.34	---	---	---	1.54	---	23	186	12,392
1.346	1.327	1.336	-0.45%	Ιούνιος 2022	---	---	---	---	1.35	---	---	---	1.36	---	---	---	730
				Σεπτέμβριος 2022	---	---	---	---	1.36	---	---	---	---	---	---	---	---
				Δεκέμβριος 2022	---	---	---	---	1.36	---	---	---	---	---	---	---	---
(Μέγεθος Συμβολαίου: 100 Χρεόγραφα, Φυσική Παράδοση)																	
ΕΛΛΗΝ. ΧΡΗΜΑΤΙΣΤΗΡΙΑ-Χ.Α. (ΚΟ)				Μάρτιος 2022	4.04	4.05	3.94	3.95	3.95	---	---	---	4.10	---	16	48	1,653
4.045	3.92	3.93	-1.26%	Ιούνιος 2022	---	---	---	---	4.09	---	---	---	4.08	---	---	---	91
				Σεπτέμβριος 2022	---	---	---	---	4.03	---	---	---	---	---	---	---	---
				Δεκέμβριος 2022	---	---	---	---	4.05	---	---	---	---	---	---	---	---
(Μέγεθος Συμβολαίου: 100 Χρεόγραφα, Φυσική Παράδοση)																	
ΕΛΛΗΝΙΚΑ ΠΕΤΡΕΛΑΙΑ (ΚΟ)				Μάρτιος 2022	6.61	6.61	6.52	6.55	6.55	---	---	---	6.90	---	10	19	1,707
6.61	6.49	6.55	0.15%	Ιούνιος 2022	---	---	---	---	6.58	---	---	---	---	---	---	---	---
				Σεπτέμβριος 2022	---	---	---	---	6.62	---	---	---	---	---	---	---	---
				Δεκέμβριος 2022	---	---	---	---	6.65	---	---	---	---	---	---	---	---
(Μέγεθος Συμβολαίου: 100 Χρεόγραφα, Φυσική Παράδοση)																	
ΕΥΔΑΠ (ΚΟ)				Μάρτιος 2022	---	---	---	---	7.50	---	---	---	8.10	---	---	---	452
7.62	7.42	7.45	-0.53%	Ιούνιος 2022	---	---	---	---	7.54	---	---	---	---	---	---	---	---
				Σεπτέμβριος 2022	---	---	---	---	7.58	---	---	---	---	---	---	---	---
				Δεκέμβριος 2022	---	---	---	---	7.62	---	---	---	---	---	---	---	---
(Μέγεθος Συμβολαίου: 100 Χρεόγραφα, Φυσική Παράδοση)																	
ΜΟΤΟΡ ΟΪΛ (ΚΟ)				Μάρτιος 2022	14.31	14.31	14.07	14.08	14.08	---	---	---	15.55	---	23	70	2,482
14.33	13.99	14.01	-1.06%	Ιούνιος 2022	---	---	---	---	14.26	---	---	---	---	---	---	---	---
				Σεπτέμβριος 2022	---	---	---	---	14.33	---	---	---	---	---	---	---	---
				Δεκέμβριος 2022	---	---	---	---	14.40	---	---	---	---	---	---	---	---
(Μέγεθος Συμβολαίου: 100 Χρεόγραφα, Φυσική Παράδοση)																	
ΜΥΤΙΛΗΝΑΙΟΣ (ΚΟ)				Μάρτιος 2022	15.50	15.64	15.42	15.60	15.60	---	---	---	16.25	---	99	459	7,569
15.64	15.36	15.64	1.62%	Ιούνιος 2022	15.54	15.54	15.54	15.54	15.54	---	---	---	15.69	---	1	6	111
				Σεπτέμβριος 2022	---	---	---	---	15.57	---	---	---	---	---	---	---	---
				Δεκέμβριος 2022	---	---	---	---	15.65	---	---	---	---	---	---	---	---

Σημειώσεις Παραγώγων

Τις τιμές εκκαθάρισης και τις τελικές ανοικτές θέσεις μπορείτε να τις ανακτήσετε στο ακόλουθο path <http://www.helex.gr/el/web/guest/statistics-end-of-day-derivatives>

Υποκείμενη Αγορά				Αγορά Παραγώγων										Ανοικτές θέσεις			
Ανωτ Τιμή	Κατωτ Τιμή	Τιμή κλεισ.	Μεταβ.	Μήνας Παράδοσης	Άνοιγμα	Ανωτ Τιμή	Κατωτ Τιμή	Τελ Τιμή	Τιμή κλεισ.	Τελευταία ζήτηση	Τελευταία προσφορά	Τιμή Εκκαθάρισης*	Υψηλό ζωής	Χαμηλό ζωής	Πράξεις	Όγκος	Ανοικτές θέσεις
(Μέγεθος Συμβολαίου: 100 Χρεόγραφα, Φυσική Παράδοση)																	
ΟΛΠ (ΚΟ)				Μάρτιος 2022	---	---	---	---	17.15	---	---	---	18.15	---	---	---	717
17.2	17.02	17.12	0.35%	Ιούνιος 2022	---	---	---	---	17.18	---	---	---	---	---	---	---	---
				Σεπτέμβριος 2022	---	---	---	---	17.26	---	---	---	---	---	---	---	---
				Δεκέμβριος 2022	---	---	---	---	17.35	---	---	---	---	---	---	---	---
(Μέγεθος Συμβολαίου: 100 Χρεόγραφα, Φυσική Παράδοση)																	
ΟΠΑΠ (ΚΟ)				Μάρτιος 2022	13.71	13.80	13.63	13.80	13.80	---	---	---	13.80	---	35	149	1,830
13.8	13.62	13.62	-0.58%	Ιούνιος 2022	---	---	---	---	13.62	---	---	---	13.50	---	---	---	35
				Σεπτέμβριος 2022	---	---	---	---	13.86	---	---	---	---	---	---	---	---
				Δεκέμβριος 2022	---	---	---	---	13.93	---	---	---	---	---	---	---	---
(Μέγεθος Συμβολαίου: 100 Χρεόγραφα, Φυσική Παράδοση)																	
ΟΤΕ (ΚΟ)				Μάρτιος 2022	17.94	17.94	17.61	17.89	17.89	---	---	---	17.94	---	27	97	1,093
17.955	17.55	17.84	0.39%	Ιούνιος 2022	---	---	---	---	17.89	---	---	---	---	---	---	---	---
				Σεπτέμβριος 2022	---	---	---	---	17.98	---	---	---	---	---	---	---	---
				Δεκέμβριος 2022	---	---	---	---	18.07	---	---	---	---	---	---	---	---
(Μέγεθος Συμβολαίου: 100 Χρεόγραφα, Φυσική Παράδοση)																	
ΠΕΙΡΑΙΩΣ FINANCIAL HOLD (ΚΟ)				Μάρτιος 2022	1.62	1.65	1.59	1.60	1.60	---	---	---	1.72	---	220	4,033	45,199
1.649	1.588	1.59	-0.87%	Ιούνιος 2022	---	---	---	---	1.61	---	---	---	1.68	---	---	---	1,003
				Σεπτέμβριος 2022	---	---	---	---	1.62	---	---	---	---	---	---	---	---
				Δεκέμβριος 2022	---	---	---	---	1.63	---	---	---	---	---	---	---	---
(Μέγεθος Συμβολαίου: 100 Χρεόγραφα, Φυσική Παράδοση)																	
ΤΕΡΝΑ ΕΝΕΡΓΕΙΑΚΗ (ΚΟ)				Μάρτιος 2022	13.06	13.14	12.83	12.83	12.83	---	---	---	13.89	---	10	50	1,981
13.14	12.78	12.94	-0.15%	Ιούνιος 2022	---	---	---	---	13.16	---	---	---	13.09	---	---	---	202
				Σεπτέμβριος 2022	---	---	---	---	13.11	---	---	---	---	---	---	---	---
				Δεκέμβριος 2022	---	---	---	---	13.18	---	---	---	---	---	---	---	---

Σημειώσεις Παραγώγων

Τις τιμές εκκαθάρισης και τις τελικές ανοικτές θέσεις μπορείτε να τις ανακτήσετε στο ακόλουθο path <http://www.helex.gr/el/web/guest/statistics-end-of-day-derivatives>

FTSE/X.A. Large Cap

(Μονάδα Διαπραγμάτευσης: 1 Μονάδα Δείκτη x 2€ - Τρόπος Εξάσκησης: Ευρωπαϊκός, Χρηματικός Διακανονισμός)

Τιμή Εξάσκησης	Δικαιώματα Αγοράς														Δικαιώματα Πώλησης																				
	Φεβρουάριος 2022							Μάρτιος 2022							Λοιποί Μήνες		Φεβρουάριος 2022							Μάρτιος 2022							Λοιποί Μήνες		Τιμή Εξάσκησης		
	Άνοιγμα	Ανιψ. Τιμή	Κατωτ. Τιμή	Τελ. Τιμή	Τιμή κλεισ.	Όγκος	Ανοικτές θέσεις	Άνοιγμα	Ανιψ. Τιμή	Κατωτ. Τιμή	Τελ. Τιμή	Τιμή κλεισ.	Όγκος	Ανοικτές θέσεις	Όγκος	Ανοικτές θέσεις	Άνοιγμα	Ανιψ. Τιμή	Κατωτ. Τιμή	Τελ. Τιμή	Τιμή κλεισ.	Όγκος	Ανοικτές θέσεις	Άνοιγμα	Ανιψ. Τιμή	Κατωτ. Τιμή	Τελ. Τιμή	Τιμή κλεισ.	Όγκος	Ανοικτές θέσεις	Όγκος	Ανοικτές θέσεις			
1,875	-	-	-	-	-	-	0.00	0.00	0.00	-	475.00	-	-	-	-	-	0.00	0.00	0.00	-	0.01	-	-	-	-	0.00	0.00	0.00	-	0.01	-	-		-	-
1,900	0.00	0.00	0.00	-	451.00	-	0.00	0.00	0.00	-	450.00	-	-	-	-	-	0.00	0.00	0.00	-	0.05	-	-	-	0.00	0.00	0.00	-	0.02	-	-	-	-	1,900	
1,925	0.00	0.00	0.00	-	426.00	-	0.00	0.00	0.00	-	425.00	-	-	-	-	-	0.00	0.00	0.00	-	0.01	-	-	-	0.00	0.00	0.00	-	0.04	-	-	-	-	1,925	
1,950	0.00	0.00	0.00	-	401.00	-	0.00	0.00	0.00	-	400.00	-	-	-	-	-	0.00	0.00	0.00	-	0.01	-	-	-	0.00	0.00	0.00	-	0.08	-	-	-	-	1,950	
1,975	0.00	0.00	0.00	-	376.00	-	0.00	0.00	0.00	-	375.00	-	-	-	-	-	0.00	0.00	0.00	-	0.02	-	-	-	0.00	0.00	0.00	-	0.15	-	-	-	-	1,975	
2,000	0.00	0.00	0.00	-	351.00	-	0.00	0.00	0.00	-	350.00	-	-	-	-	-	0.00	0.00	0.00	-	0.01	-	-	-	0.00	0.00	0.00	-	0.28	-	-	-	-	2,000	
2,050	0.00	0.00	0.00	-	301.00	-	0.00	0.00	0.00	-	301.00	-	-	-	-	-	0.00	0.00	0.00	-	0.03	-	-	-	0.00	0.00	0.00	-	0.88	-	-	-	-	2,050	
2,100	0.00	0.00	0.00	-	251.00	-	60	0.00	0.00	0.00	-	252.00	-	-	-	-	0.00	0.00	0.00	-	0.01	-	51	-	0.00	0.00	0.00	-	2.40	-	-	-	-	2,100	
2,150	0.00	0.00	0.00	-	201.00	-	-	0.00	0.00	0.00	-	206.00	-	-	-	-	0.00	0.00	0.00	-	0.01	-	59	-	0.00	0.00	0.00	-	5.60	-	20	-	-	2,150	
2,200	0.00	0.00	0.00	-	151.00	-	26	0.00	0.00	0.00	-	162.00	-	-	-	-	0.00	0.00	0.00	-	0.01	-	106	-	0.00	0.00	0.00	-	11.75	-	-	-	-	2,200	
2,250	0.00	0.00	0.00	-	101.00	-	21	0.00	0.00	0.00	-	122.00	-	1	-	-	0.00	0.00	0.00	-	0.14	-	154	-	0.00	0.00	0.00	-	22.00	-	60	-	-	2,250	
2,300	53.00	55.00	53.00	55.00	55.00	2	540	0.00	0.00	0.00	-	88.50	-	2	-	-	0.00	55.00	0.00	-	2.60	-	140	-	34.25	34.25	34.25	34.25	34.25	20	41	-	-	2,300	
2,350	28.00	28.00	28.00	28.00	28.00	2	58	0.00	0.00	0.00	-	60.50	-	66	-	-	0.00	28.00	0.00	-	17.00	-	46	-	52.50	52.50	52.50	52.50	52.50	20	81	-	-	2,350	
2,400	0.00	0.00	0.00	-	3.10	-	5	0.00	0.00	0.00	-	39.50	-	20	-	-	28.00	0.00	28.00	28.00	28.00	10	-	-	0.00	0.00	0.00	-	89.00	-	20	-	-	2,400	
2,450	0.00	0.00	0.00	-	0.23	-	-	24.25	24.25	24.25	24.25	24.25	20	-	-	-	0.00	0.00	0.00	-	99.00	-	-	-	0.00	0.00	0.00	-	124.00	-	-	-	-	2,450	
2,500	0.00	0.00	0.00	-	0.01	-	-	0.00	0.00	0.00	-	14.25	-	-	-	-	0.00	0.00	0.00	-	149.00	-	-	-	0.00	0.00	0.00	-	163.00	-	-	-	-	2,500	
2,550	0.00	0.00	0.00	-	0.12	-	-	0.00	0.00	0.00	-	7.80	-	-	-	-	0.00	0.00	0.00	-	199.00	-	-	-	0.00	0.00	0.00	-	207.00	-	-	-	-	2,550	
2,600	0.00	0.00	0.00	-	0.01	-	-	0.00	0.00	0.00	-	4.10	-	-	-	-	0.00	0.00	0.00	-	249.00	-	-	-	0.00	0.00	0.00	-	253.00	-	-	-	-	2,600	
2,650	-	-	-	-	-	-	-	0.00	0.00	0.00	-	2.00	-	-	-	-	-	-	-	-	-	-	-	-	0.00	0.00	0.00	-	301.00	-	-	-	-	2,650	
Σύνολο:						4	710						20	89	0	0					10	556						40	222	0	0				
Αριθμός Πράξεων:						4							1	0							1							2		0					

ALPHA ΥΠΗΡΕΣΙΩΝ ΣΥΜΜ (ΚΟ)

(Μέγεθος Συμβολαίου: 100 Χρεόγραφα, Τρόπος Εξάσκησης: Αμερικάνικος, Φυσική Παράδοση)

Τιμή Εξάσκησης	Δικαιώματα Αγοράς														Δικαιώματα Πώλησης													
	Φεβρουάριος 2022						Μάρτιος 2022						Λοιποί Μήνες		Φεβρουάριος 2022						Μάρτιος 2022					Λοιποί Μήνες		Τιμή Εξάσκησης
	Άνοιγμα	Ανιγτ Τιμή	Κατωτ Τιμή	Τελ Τιμή	Τιμή κλεισ.	Όγκος	Ανοικτές θέσεις	Άνοιγμα	Ανιγτ Τιμή	Κατωτ Τιμή	Τελ Τιμή	Τιμή κλεισ.	Όγκος	Ανοικτές θέσεις	Όγκος	Ανοικτές θέσεις	Άνοιγμα	Ανιγτ Τιμή	Κατωτ Τιμή	Τελ Τιμή	Τιμή κλεισ.	Όγκος	Ανοικτές θέσεις	Όγκος	Ανοικτές θέσεις			
0.650						-	0.000	0.000	0.000		0.771	-	-			-	0.000	0.000	0.000		0.001	-	-			0.007		
0.700						-	0.000	0.000	0.000		0.721	-	-			-	0.000	0.000	0.000		0.001	-	-			0.007		
0.750	0.000	0.000	0.000		0.670	-	0.000	0.000	0.000		0.671	-	-			0.000	0.000	0.000		0.001	-	-			0.008			
0.800	0.000	0.000	0.000		0.620	-	0.000	0.000	0.000		0.621	-	-			0.000	0.000	0.000		0.001	-	-			0.008			
0.850	0.000	0.000	0.000		0.570	-	0.000	0.000	0.000		0.571	-	-			0.000	0.000	0.000		0.001	-	-			0.009			
0.900	0.000	0.000	0.000		0.520	-	0.000	0.000	0.000		0.522	-	-			0.000	0.000	0.000		0.001	-	-			0.009			
0.950	0.000	0.000	0.000		0.470	-	0.000	0.000	0.000		0.472	-	-			0.000	0.000	0.000		0.001	-	-			0.010			
1.000	0.000	0.000	0.000		0.420	-	0.000	0.000	0.000		0.422	-	-			0.000	0.000	0.000		0.001	-	-			0.010			
1.100	0.000	0.000	0.000		0.320	-	0.000	0.000	0.000		0.323	-	-			0.000	0.000	0.000		0.001	-	-			0.011			
1.200	0.000	0.000	0.000		0.220	-	0.000	0.000	0.000		0.227	-	-			0.000	0.000	0.000		0.001	-	-			0.012			
1.300	0.000	0.000	0.000		0.124	-	0.155	0.155	0.155	0.155	0.155	50	300			0.000	0.000	0.000		0.004	-	-			0.013			
1.400	0.000	0.000	0.000		0.048	-	0.000	0.000	0.000		0.079	-	-			0.000	0.000	0.000		0.028	-	-			0.014			
1.500	0.000	0.000	0.000		0.011	-	0.000	0.000	0.000		0.037	-	-			0.000	0.000	0.000		0.091	-	-			0.015			
1.600	0.000	0.000	0.000		0.001	-	0.000	0.000	0.000		0.015	-	-			0.000	0.000	0.000		0.181	-	-			0.016			
1.700	0.000	0.000	0.000		0.003	-	0.000	0.000	0.000		0.005	-	-			0.000	0.000	0.000		0.280	-	-			0.017			
1.800	0.000	0.000	0.000		0.001	-	0.000	0.000	0.000		0.002	-	-			0.000	0.000	0.000		0.380	-	-			0.018			
1.900	0.000	0.000	0.000		0.001	-	0.000	0.000	0.000		0.001	-	-			0.000	0.000	0.000		0.480	-	-			0.019			
Σύνολο:						0	0					50	300	0	0					0	0			0	0	0		
Αριθμός Πράξεων:						0						1		0						0.00				0		0		

ΔΕΗ (ΚΟ)

(Μέγεθος Συμβολαίου: 100 Χρεόγραφα, Τρόπος Εξάσκησης: Αμερικάνικος, Φυσική Παράδοση)

Τιμή Εξάσκησης	Δικαιώματα Αγοράς														Δικαιώματα Πώλησης																				
	Φεβρουάριος 2022						Μάρτιος 2022						Λοιποί Μήνες		Φεβρουάριος 2022						Μάρτιος 2022						Λοιποί Μήνες		Τιμή Εξάσκησης						
	Άνοιγμα	Ανιψ. Τιμή	Κατωτ. Τιμή	Τελ. Τιμή	Τιμή κλεισ.	Όγκος	Άνοιγ. θέσεις	Άνοιγμα	Ανιψ. Τιμή	Κατωτ. Τιμή	Τελ. Τιμή	Τιμή κλεισ.	Όγκος	Άνοιγ. θέσεις	Όγκος	Άνοιγ. θέσεις	Άνοιγμα	Ανιψ. Τιμή	Κατωτ. Τιμή	Τελ. Τιμή	Τιμή κλεισ.	Όγκος	Άνοιγ. θέσεις	Όγκος	Άνοιγ. θέσεις										
6.000						-	0.000	0.000	0.000		2.64	-	-									-	-			0.000	0.000	0.000			0.001	-	-		
6.400	0.000	0.000	0.000		2.23	-	0.000	0.000	0.000		2.24	-	-				0.000	0.000	0.000		0.001	-	-			0.000	0.000	0.000		0.001	-	-			0.064
6.800	0.000	0.000	0.000		1.83	-	0.000	0.000	0.000		1.85	-	-				0.000	0.000	0.000		0.001	-	-			0.000	0.000	0.000		0.004	-	-			0.068
7.200	0.000	0.000	0.000		1.43	-	0.000	0.000	0.000		1.46	-	-				0.000	0.000	0.000		0.001	-	-			0.000	0.000	0.000		0.018	-	-			0.072
7.600	0.000	0.000	0.000		1.03	-	0.000	0.000	0.000		1.10	-	-				0.000	0.000	0.000		0.001	-	-			0.000	0.000	0.000		0.053	-	-			0.076
8.000	0.000	0.000	0.000		0.633	-	0.000	0.000	0.000		0.776	-	-				0.000	0.000	0.000		0.002	-	-			0.000	0.000	0.000		0.132	-	-			0.080
8.400	0.000	0.000	0.000		0.270	-	10	0.000	0.000	0.000		0.510	-	-			0.000	0.000	0.000		0.039	-	2			0.000	0.000	0.000		0.266	-	-			0.084
8.800	0.000	0.000	0.000		0.057	-	190	0.000	0.000	0.000		0.313	-	5			0.000	0.000	0.000		0.225	-	6			0.000	0.000	0.000		0.470	-	-			0.088
9.200	0.000	0.000	0.000		0.004	-	70	0.000	0.000	0.000		0.175	-	11			0.000	0.000	0.000		0.574	-	5			0.000	0.000	0.000		0.732	-	-			0.092
9.600	0.000	0.000	0.000		0.001	-	55	0.000	0.000	0.000		0.093	-	-			0.000	0.000	0.000		0.970	-	5			0.000	0.000	0.000		1.05	-	-			0.096
10.000	0.000	0.000	0.000		0.001	-	-	0.000	0.000	0.000		0.045	-	-			0.000	0.000	0.000		1.37	-	-			0.000	0.000	0.000		1.40	-	-			0.100
11.000	0.000	0.000	0.000		0.001	-	-	0.000	0.000	0.000		0.005	-	-			0.000	0.000	0.000		2.37	-	-			0.000	0.000	0.000		2.37	-	-			0.110
12.000	0.000	0.000	0.000		0.001	-	-	0.000	0.000	0.000		0.001	-	-			0.000	0.000	0.000		3.37	-	-			0.000	0.000	0.000		3.37	-	-			0.120
13.000	0.000	0.000	0.000		0.001	-	-	0.000	0.000	0.000		0.001	-	-			0.000	0.000	0.000		4.37	-	-			0.000	0.000	0.000		4.37	-	-			0.130
14.000	0.000	0.000	0.000		0.001	-	-	0.000	0.000	0.000		0.001	-	-			0.000	0.000	0.000		5.37	-	-			0.000	0.000	0.000		5.37	-	-			0.140
15.000	0.000	0.000	0.000		0.001	-	-	0.000	0.000	0.000		0.001	-	-			0.000	0.000	0.000		6.37	-	-			0.000	0.000	0.000		6.37	-	-			0.150
16.000						-	-	0.000	0.000	0.000		0.001	-	-								-	-			0.000	0.000	0.000		7.37	-	-			0.160
Σύνολα:						0	325					0	16	0	0						0	18							0	35	0	0			
Αριθμός Πράξεων:						0						0		0								0.00							0		0				

ΕΘΝΙΚΗ ΤΡΑΠΕΖΑ (ΚΟ)

(Μέγεθος Συμβολαίου: 100 Χρέεγραφα, Τρόπος Εξάσκησης: Αμερικάνικος, Φυσική Παράδοση)

Δικαιώματα Αγοράς														Δικαιώματα Πώλησης																
Φεβρουάριος 2022							Μάρτιος 2022							Λοιποί Μήνες		Φεβρουάριος 2022							Μάρτιος 2022				Λοιποί Μήνες		Τιμή Εξάσκησης	
Τιμή Εξάσκησης	Άνοιγμα	Ανιγ. Τιμή	Κατωτ. Τιμή	Τελ. Τιμή	Τιμή κλεισ.	Όγκος	Άνοιγμα	Ανιγ. Τιμή	Κατωτ. Τιμή	Τελ. Τιμή	Τιμή κλεισ.	Όγκος	Άνοιγ. θέσεις	Όγκος	Άνοιγ. θέσεις	Άνοιγμα	Ανιγ. Τιμή	Κατωτ. Τιμή	Τελ. Τιμή	Τιμή κλεισ.	Όγκος	Άνοιγ. θέσεις	Όγκος	Άνοιγ. θέσεις	Όγκος	Άνοιγ. θέσεις				
1.600						-	0.000	0.000	0.000		2.15	-	-								0.001	-	-	0.000	0.000	0.000	0.001	-	-	0.016
1.700						-	0.000	0.000	0.000		2.05	-	-								0.001	-	-	0.000	0.000	0.000	0.001	-	-	0.017
1.800	0.000	0.000	0.000		1.95	-	0.000	0.000	0.000		1.95	-	-			0.000	0.000	0.000		0.001	-	-	0.000	0.000	0.000	0.001	-	-	0.018	
1.900	0.000	0.000	0.000		1.85	-	0.000	0.000	0.000		1.85	-	-			0.000	0.000	0.000		0.001	-	-	0.000	0.000	0.000	0.001	-	-	0.019	
2.000	0.000	0.000	0.000		1.75	-	0.000	0.000	0.000		1.75	-	-			0.000	0.000	0.000		0.001	-	-	0.000	0.000	0.000	0.001	-	-	0.020	
2.200	0.000	0.000	0.000		1.55	-	0.000	0.000	0.000		1.55	-	-			0.000	0.000	0.000		0.001	-	-	0.000	0.000	0.000	0.001	-	-	0.022	
2.400	0.000	0.000	0.000		1.35	-	0.000	0.000	0.000		1.35	-	-			0.000	0.000	0.000		0.001	-	-	0.000	0.000	0.000	0.001	-	-	0.024	
2.600	0.000	0.000	0.000		1.15	-	0.000	0.000	0.000		1.15	-	-			0.000	0.000	0.000		0.001	-	-	0.000	0.000	0.000	0.001	-	-	0.026	
2.800	0.000	0.000	0.000		0.950	-	0.000	0.000	0.000		0.955	-	-			0.000	0.000	0.000		0.001	-	-	0.000	0.000	0.000	0.001	-	-	0.028	
3.000	0.000	0.000	0.000		0.750	-	0.000	0.000	0.000		0.757	-	-			0.000	0.000	0.000		0.001	-	-	0.000	0.000	0.000	0.002	-	-	0.030	
3.200	0.000	0.000	0.000		0.551	-	0.000	0.000	0.000		0.564	-	-			0.000	0.000	0.000		0.001	-	-	0.000	0.000	0.000	0.009	-	-	0.032	
3.400	0.000	0.000	0.000		0.351	-	0.000	0.000	0.000		0.387	-	-			0.000	0.000	0.000		0.003	-	-	0.000	0.000	0.000	0.032	-	-	0.034	
3.600	0.000	0.000	0.000		0.158	-	0.000	0.000	0.000		0.240	-	-			0.000	0.000	0.000		0.008	-	-	0.000	0.000	0.000	0.084	-	-	0.036	
3.800	0.000	0.000	0.000		0.032	-	0.000	0.000	0.000		0.133	-	-			0.000	0.000	0.000		0.082	-	-	0.000	0.000	0.000	0.177	-	-	0.038	
4.000	0.000	0.000	0.000		0.002	-	0.000	0.000	0.000		0.065	-	-			0.000	0.000	0.000		0.251	-	-	0.000	0.000	0.000	0.309	-	-	0.040	
4.400	0.000	0.000	0.000		0.001	-	0.000	0.000	0.000		0.011	-	-			0.000	0.000	0.000		0.650	-	-	0.000	0.000	0.000	0.656	-	-	0.044	
4.800	0.000	0.000	0.000		0.001	-	0.000	0.000	0.000		0.001	-	-			0.000	0.000	0.000		1.05	-	-	0.000	0.000	0.000	1.05	-	-	0.048	
5.200	0.000	0.000	0.000		0.001	-	0.000	0.000	0.000		0.001	-	-			0.000	0.000	0.000		1.45	-	-	0.000	0.000	0.000	1.45	-	-	0.052	
5.600	0.000	0.000	0.000		0.001	-	0.000	0.000	0.000		0.001	-	-			0.000	0.000	0.000		1.85	-	-	0.000	0.000	0.000	1.85	-	-	0.056	
Σύνολο:						0	0					0	0	0	0						0	0				0	300	0	0	
Αριθμός Πράξεων:						0						0	0	0	0						0.00					0		0		

ΟΠΑΠ (ΚΟ)

(Μέγεθος Συμβολαίου: 100 Χρέδγραμμα, Τρόπος Εξάσκησης: Αμερικάνικος, Φυσική Παράδοση)

Τιμή Εξάσκησης	Δικαιώματα Αγοράς														Δικαιώματα Πώλησης																				
	Φεβρουάριος 2022						Μάρτιος 2022						Λοιποί Μήνες		Φεβρουάριος 2022						Μάρτιος 2022						Λοιποί Μήνες		Τιμή Εξάσκησης						
	Άνοιγμα	Ανιγν. Τιμή	Καπιτ. Τιμή	Τελ. Τιμή	Τιμή κλεισ.	Όγκος	Άνοιγμα	Ανιγν. Τιμή	Καπιτ. Τιμή	Τελ. Τιμή	Τιμή κλεισ.	Όγκος	Άνοιγτες θέσεις	Όγκος	Άνοιγτες θέσεις	Άνοιγμα	Ανιγν. Τιμή	Καπιτ. Τιμή	Τελ. Τιμή	Τιμή κλεισ.	Όγκος	Άνοιγτες θέσεις	Άνοιγμα	Ανιγν. Τιμή	Καπιτ. Τιμή	Τελ. Τιμή	Τιμή κλεισ.	Όγκος		Άνοιγτες θέσεις	Όγκος	Άνοιγτες θέσεις			
8.400						-	-	0.000	0.000	0.000	5.31	-	-									-	-	0.000	0.000	0.000	0.001	-		-					
8.800	0.000	0.000	0.000	4.90		-	-	0.000	0.000	0.000	4.92	-	-			0.000	0.000	0.000	0.001			-	-	0.000	0.000	0.000	0.001	-	-						0.088
9.200	0.000	0.000	0.000	4.50		-	-	0.000	0.000	0.000	4.52	-	-			0.000	0.000	0.000	0.001			-	-	0.000	0.000	0.000	0.001	-	-						0.092
9.600	0.000	0.000	0.000	4.10		-	-	0.000	0.000	0.000	4.12	-	-			0.000	0.000	0.000	0.001			-	-	0.000	0.000	0.000	0.001	-	-						0.096
10.000	0.000	0.000	0.000	3.70		-	-	0.000	0.000	0.000	3.72	-	-			0.000	0.000	0.000	0.001			-	-	0.000	0.000	0.000	0.001	-	-						0.100
11.000	0.000	0.000	0.000	2.70		-	-	0.000	0.000	0.000	2.72	-	-			0.000	0.000	0.000	0.001			-	5	0.000	0.000	0.000	0.001	-	-						0.110
12.000	0.000	0.000	0.000	1.70		-	5	0.000	0.000	0.000	1.73	-	-			0.000	0.000	0.000	0.001			-	6	0.000	0.000	0.000	0.012	-	-						0.120
13.000	0.000	0.000	0.000	0.706		-	16	0.000	0.000	0.000	0.852	-	-			0.000	0.000	0.000	0.004			-	-	0.000	0.000	0.000	0.130	-	-						0.130
14.000	0.000	0.000	0.000	0.046		-	5	0.000	0.000	0.000	0.278	-	11			0.000	0.000	0.000	0.344			-	-	0.000	0.000	0.000	0.556	-	-						0.140
15.000	0.000	0.000	0.000	0.002		-	-	0.000	0.000	0.000	0.056	-	-			0.000	0.000	0.000	1.30			-	-	0.000	0.000	0.000	1.34	-	-						0.150
16.000	0.000	0.000	0.000	0.003		-	-	0.000	0.000	0.000	0.007	-	-			0.000	0.000	0.000	2.30			-	-	0.000	0.000	0.000	2.30	-	-						0.160
17.000	0.000	0.000	0.000	0.003		-	-	0.000	0.000	0.000	0.001	-	-			0.000	0.000	0.000	3.30			-	-	0.000	0.000	0.000	3.30	-	-						0.170
18.000	0.000	0.000	0.000	0.001		-	-	0.000	0.000	0.000	0.001	-	-			0.000	0.000	0.000	4.30			-	-	0.000	0.000	0.000	4.30	-	-						0.180
19.000	0.000	0.000	0.000	0.001		-	-	0.000	0.000	0.000	0.002	-	-			0.000	0.000	0.000	5.30			-	-	0.000	0.000	0.000	5.30	-	-						0.190
Σύνολα:						0	26							0	11							0	11					0	20			0	0		
Αριθμός Πράξεων:						0								0	0							0.00						0				0			

ΟΤΕ (ΚΟ)

(Μέγεθος Συμβολαίου: 100 Χρέεγραφα, Τρόπος Εξάσκησης: Αμερικάνικος, Φυσική Παράδοση)

Δικαιώματα Αγοράς																Δικαιώματα Πώλησης																		
Τιμή Εξάσκησης	Φεβρουάριος 2022						Μάρτιος 2022						Λοιποί Μήνες		Φεβρουάριος 2022						Μάρτιος 2022						Λοιποί Μήνες		Τιμή Εξάσκησης					
	Άνοιγμα	Ανιτ Τιμή	Καπιτ Τιμή	Τελ Τιμή	Τιμή κλεισ.	Όγκος	Άνοιγμα	Ανιτ Τιμή	Καπιτ Τιμή	Τελ Τιμή	Τιμή κλεισ.	Όγκος	Άνοιγες θέσεις	Όγκος	Άνοιγες θέσεις	Άνοιγμα	Ανιτ Τιμή	Καπιτ Τιμή	Τελ Τιμή	Τιμή κλεισ.	Όγκος	Άνοιγες θέσεις	Άνοιγμα	Ανιτ Τιμή	Καπιτ Τιμή	Τελ Τιμή	Τιμή κλεισ.	Όγκος		Άνοιγες θέσεις	Όγκος	Άνοιγες θέσεις		
9.200						-	0.000	0.000	0.000	8.59	-	-				-	0.000	0.000	0.000	0.001	-	-				0.000	0.000	0.000	0.001	-	-			0.092
9.600						-	0.000	0.000	0.000	8.19	-	-				-	0.000	0.000	0.000	0.001	-	-				0.000	0.000	0.000	0.001	-	-			0.096
10.000	0.000	0.000	0.000		7.77	-	0.000	0.000	0.000	7.79	-	-				0.000	0.000	0.000	0.001	-	-				0.000	0.000	0.000	0.001	-	-			0.100	
11.000	0.000	0.000	0.000		6.77	-	0.000	0.000	0.000	6.79	-	-				0.000	0.000	0.000	0.001	-	-				0.000	0.000	0.000	0.001	-	-			0.110	
12.000	0.000	0.000	0.000		5.77	-	0.000	0.000	0.000	5.79	-	-				0.000	0.000	0.000	0.001	-	-				0.000	0.000	0.000	0.001	-	-			0.120	
13.000	0.000	0.000	0.000		4.77	-	0.000	0.000	0.000	4.79	-	-				0.000	0.000	0.000	0.001	-	-				0.000	0.000	0.000	0.001	-	-			0.130	
14.000	0.000	0.000	0.000		3.77	-	0.000	0.000	0.000	3.79	-	-				0.000	0.000	0.000	0.001	-	-				0.000	0.000	0.000	0.001	-	-			0.140	
15.000	0.000	0.000	0.000		2.77	-	0.000	0.000	0.000	2.80	-	-				0.000	0.000	0.000	0.001	-	-				0.000	0.000	0.000	0.004	-	-			0.150	
16.000	0.000	0.000	0.000		1.77	-	0.000	0.000	0.000	1.84	-	-				0.000	0.000	0.000	0.001	-	50				0.000	0.000	0.000	0.038	-	-			0.160	
17.000	0.000	0.000	0.000		0.777	-	0.000	0.000	0.000	1.00	-	30				0.000	0.000	0.000	0.004	-	5				0.000	0.000	0.000	0.204	-	-			0.170	
18.000	0.000	0.000	0.000		0.073	-	0.000	0.000	0.000	0.429	-	2				0.000	0.000	0.000	0.301	-	-				0.000	0.000	0.000	0.630	-	-			0.180	
19.000	0.000	0.000	0.000		0.010	-	0.000	0.000	0.000	0.136	-	10				0.000	0.000	0.000	1.23	-	-				0.000	0.000	0.000	1.34	-	-			0.190	
20.000	0.000	0.000	0.000		0.001	-	0.000	0.000	0.000	0.032	-	-				0.000	0.000	0.000	2.23	-	-				0.000	0.000	0.000	2.24	-	-			0.200	
22.000	0.000	0.000	0.000		0.001	-	0.000	0.000	0.000	0.001	-	-				0.000	0.000	0.000	4.23	-	-				0.000	0.000	0.000	4.23	-	-			0.220	
24.000	0.000	0.000	0.000		0.001	-	0.000	0.000	0.000	0.001	-	-				0.000	0.000	0.000	6.23	-	-				0.000	0.000	0.000	6.23	-	-			0.240	
26.000	0.000	0.000	0.000		0.001	-	0.000	0.000	0.000	0.001	-	-				0.000	0.000	0.000	8.23	-	-				0.000	0.000	0.000	8.23	-	-			0.260	
Σύνολο:						0	31					0	42	0	0					0	55							0	0	0	0			
Αριθμός Πράξεων:						0						0		0						0.00								0		0				

ΠΕΙΡΑΙΩΣ FINANCIAL HOLD (ΚΟ)

(Μέγεθος Συμβολαίου: 100 Χρεόγραφα, Τρόπος Εξάσκησης: Αμερικάνικος, Φυσική Παράδοση)

Τιμή Εξάσκησης	Δικαιώματα Αγοράς														Δικαιώματα Πώλησης														
	Φεβρουάριος 2022						Μάρτιος 2022				Λοιποί Μήνες				Φεβρουάριος 2022						Μάρτιος 2022				Λοιποί Μήνες				
	Άνοιγμα	Ανιγ. Τιμή	Καπιτ. Τιμή	Τελ. Τιμή	Τιμή κλεισ.	Όγκος	Άνοιγμα	Ανιγ. Τιμή	Καπιτ. Τιμή	Τελ. Τιμή	Τιμή κλεισ.	Όγκος	Άνοιγ. θέσεις	Όγκος	Άνοιγ. θέσεις	Άνοιγμα	Ανιγ. Τιμή	Καπιτ. Τιμή	Τελ. Τιμή	Τιμή κλεισ.	Όγκος	Άνοιγ. θέσεις	Όγκος	Άνοιγ. θέσεις	Όγκος	Άνοιγ. θέσεις	Τιμή Εξάσκησης		
0.150						0.000	0.000	0.000		1.45	-	-																0.002	
0.200						0.000	0.000	0.000		1.40	-	-																0.002	
0.250						0.000	0.000	0.000		1.35	-	-																0.003	
0.300						0.000	0.000	0.000		1.30	-	-																0.003	
0.350						0.000	0.000	0.000		1.25	-	-																0.004	
0.400						0.000	0.000	0.000		1.20	-	-																0.004	
0.450						0.000	0.000	0.000		1.15	-	-																0.005	
0.500						0.000	0.000	0.000		1.10	-	-																0.005	
0.550						0.000	0.000	0.000		1.05	-	-																0.006	
0.600						0.000	0.000	0.000		1.00	-	-																0.006	
0.650						0.000	0.000	0.000		0.951	-	-																0.007	
0.700						0.000	0.000	0.000		0.901	-	-																0.007	
0.750						0.000	0.000	0.000		0.851	-	-																0.008	
0.800						0.000	0.000	0.000		0.801	-	-																0.008	
0.900	0.000	0.000	0.000		0.700	-	-	0.000	0.000	0.000		0.702	-	-	0.000	0.000	0.000		0.001	-	-	0.000	0.000	0.000		0.001	-	-	0.009
0.950	0.000	0.000	0.000		0.650	-	-	0.000	0.000	0.000		0.652	-	-	0.000	0.000	0.000		0.001	-	-	0.000	0.000	0.000		0.001	-	-	0.010
1.000	0.000	0.000	0.000		0.600	-	-	0.000	0.000	0.000		0.602	-	-	0.000	0.000	0.000		0.001	-	-	0.000	0.000	0.000		0.001	-	-	0.010
1.100	0.000	0.000	0.000		0.500	-	-	0.000	0.000	0.000		0.502	-	-	0.000	0.000	0.000		0.001	-	-	0.000	0.000	0.000		0.001	-	-	0.011
1.200	0.000	0.000	0.000		0.400	-	-	0.000	0.000	0.000		0.402	-	-	0.000	0.000	0.000		0.001	-	-	0.000	0.000	0.000		0.001	-	-	0.012
1.300	0.000	0.000	0.000		0.300	-	-	0.000	0.000	0.000		0.304	-	-	0.000	0.000	0.000		0.003	-	-	0.000	0.000	0.000		0.001	-	-	0.013
1.400	0.000	0.000	0.000		0.200	-	-	0.000	0.000	0.000		0.211	-	-	0.000	0.000	0.000		0.001	-	-	0.000	0.000	0.000		0.008	-	-	0.014
1.500	0.000	0.000	0.000		0.105	-	-	0.000	0.000	0.000		0.130	-	5	0.000	0.000	0.000		0.005	-	-	0.000	0.000	0.000		0.027	-	-	0.015
1.600	0.000	0.000	0.000		0.035	-	-	0.000	0.000	0.000		0.070	-	6	0.000	0.000	0.000		0.035	-	-	0.000	0.000	0.000		0.067	-	-	0.016
1.700	0.000	0.000	0.000		0.006	-	-	0.000	0.000	0.000		0.032	-	-	0.000	0.000	0.000		0.106	-	-	0.000	0.000	0.000		0.130	-	-	0.017
1.800	0.000	0.000	0.000		0.001	-	-	0.000	0.000	0.000		0.013	-	-	0.000	0.000	0.000		0.200	-	-	0.000	0.000	0.000		0.211	-	-	0.018
1.900	0.000	0.000	0.000		0.003	-	-	0.000	0.000	0.000		0.005	-	-	0.000	0.000	0.000		0.300	-	-	0.000	0.000	0.000		0.303	-	-	0.019
2.000	0.000	0.000	0.000		0.001	-	-	0.000	0.000	0.000		0.001	-	-	0.000	0.000	0.000		0.400	-	-	0.000	0.000	0.000		0.400	-	-	0.020
2.200	0.000	0.000	0.000		0.001	-	-	0.000	0.000	0.000		0.001	-	-	0.000	0.000	0.000		0.600	-	-	0.000	0.000	0.000		0.600	-	-	0.022
2.400	0.000	0.000	0.000		0.001	-	-	0.000	0.000	0.000		0.006	-	-	0.000	0.000	0.000		0.800	-	-	0.000	0.000	0.000		0.800	-	-	0.024
2.600						-	-	0.000	0.000	0.000		0.002	-	-															0.026
2.800						-	-	0.000	0.000	0.000		0.001	-	-															0.028
3.000						-	-	0.000	0.000	0.000		0.001	-	-															0.030
3.200						-	-	0.000	0.000	0.000		0.005	-	-															0.032
3.400						-	-	0.000	0.000	0.000		0.003	-	-															0.034
3.600						-	-	0.000	0.000	0.000		0.002	-	-															0.036
3.800						-	-	0.000	0.000	0.000		0.001	-	-															0.038

ΠΕΙΡΑΙΩΣ FINANCIAL HOLD (ΚΟ)

(Μέγεθος Συμβολαίου: 100 Χρέεγραφα, Τρόπος Εξάσκησης: Αμερικάνικος, Φυσική Παράδοση)

Τιμή Εξάσκησης	Δικαιώματα Αγοράς														Δικαιώματα Πώλησης																	
	Φεβρουάριος 2022						Μάρτιος 2022						Λοιποί Μήνες		Φεβρουάριος 2022						Μάρτιος 2022						Λοιποί Μήνες		Τιμή Εξάσκησης			
	Άνοιγμα	Ανιτ Τιμή	Κατωτ Τιμή	Τελ Τιμή	Τιμή κλεισ.	Όγκος	Άνοιγμα	Ανιτ Τιμή	Κατωτ Τιμή	Τελ Τιμή	Τιμή κλεισ.	Όγκος	Άνοιγτες θέσεις	Όγκος	Άνοιγτες θέσεις	Άνοιγμα	Ανιτ Τιμή	Κατωτ Τιμή	Τελ Τιμή	Τιμή κλεισ.	Όγκος	Άνοιγτες θέσεις	Άνοιγμα	Ανιτ Τιμή	Κατωτ Τιμή	Τελ Τιμή	Τιμή κλεισ.	Όγκος		Άνοιγτες θέσεις	Όγκος	Άνοιγτες θέσεις
4.000						-	-	0.000	0.000	0.000	0.001	-	-									-	-	0.000	0.000	0.000	2.40	-		-		
4.400						-	-	0.000	0.000	0.000	0.001	-	-									-	-	0.000	0.000	0.000	2.80	-	-			0.044
4.800						-	-	0.000	0.000	0.000	0.001	-	-									-	-	0.000	0.000	0.000	3.20	-	-			0.048
5.200						-	-	0.000	0.000	0.000	0.001	-	-									-	-	0.000	0.000	0.000	3.60	-	-			0.052
5.600						-	-	0.000	0.000	0.000	0.001	-	-									-	-	0.000	0.000	0.000	4.00	-	-			0.056
6.000						-	-	0.000	0.000	0.000	0.001	-	-									-	-	0.000	0.000	0.000	4.40	-	-			0.060
6.400						-	-	0.000	0.000	0.000	0.001	-	-									-	-	0.000	0.000	0.000	4.80	-	-			0.064
6.800						-	-	0.000	0.000	0.000	0.001	-	-									-	-	0.000	0.000	0.000	5.20	-	-			0.068
Σύνολα:						0	0					0	11	0	0							0	0					0	0	0	0	
Αριθμός Πράξεων:						0						0		0								0.00						0		0		

Προϊόν Δανεισμού	Υποκείμενος Τίτλος	Πολυμερείς Συναλλαγές[1]					Διμερείς Συναλλαγές[2]		Δανεισμός Τίτλων μέσω ΟΤC[3]
		Ανοιχτές θέσεις[5]	Προσφερόμενη ποσότητα	Μ.Σ.Τ[4]	Όγκος συναλλαγών	Μ.Σ.Τ[4]	Όγκος συναλλαγών	Μ.Σ.Τ[4]	Όγκος συναλλαγών
ALPHABOR	ALPHA ΥΠΗΡΕΣΙΩΝ ΣΥΜΜ (ΚΟ)	327,373	---	---	---	---	---	---	75,671,902
CENERBOR	CENERGY HOLDINGS (ΚΑ)	---	---	---	---	---	---	---	---
EEEBOR	COCA-COLA HBC AG (ΚΟ)	9,959	---	---	---	---	---	---	70,546
EUROBBOR	EUROBANK HOLDINGS (ΚΟ)	44,700	---	---	---	---	---	---	46,783,119
FFGRPBOR	FOLLI-FOLLIE (ΚΟ)	---	---	---	---	---	---	---	900,530
FOYRKBOR	FOURLIS ΣΥΜΜΕΤΟΧΩΝ (ΚΟ)	---	---	---	---	---	---	---	22,250
INTRKBOR	INTRACOM HOLDINGS (ΚΟ)	---	---	---	---	---	---	---	---
BELABOR	JUMBO (ΚΟ)	1,533	---	---	---	---	---	---	488,366
LAMDABOR	LAMDA DEVELOPMENT(ΚΟ)	2,500	---	---	---	4,000	0.01%	---	---
MIGBOR	MARFIN INVESTMENT GROUP (ΚΟ)	---	---	---	---	---	---	---	794,474
QUALBOR	QUALITY & RELIABILITY (ΚΟ)	---	---	---	---	---	---	---	---
QUESTBOR	QUEST ΣΥΜΜΕΤΟΧΩΝ (ΚΟ)	---	---	---	---	---	---	---	1,308
TITCBOR	TITAN CEMENT (ΚΑ)	4,000	---	---	---	---	---	---	223,079
VIOBOR	VIOHALCO SA/ΝV (ΚΑ)	6,547	---	---	---	---	---	---	---
ADMIEBOR	ΑΔΜΗΕ ΣΥΜΜΕΤΟΧΩΝ Α.Ε. (ΚΟ)	---	---	---	---	---	---	---	1,977,302
AEGNBOR	ΑΕΡΟΠΟΡΙΑ ΑΙΓΑΙΟΥ (ΚΟ)	6,363	---	---	---	---	---	---	21,619
ALMYBOR	ΑΛΟΥΜΥΛ (ΚΟ)	---	---	---	---	---	---	---	---
GEKTERNABOR	ΓΕΚ ΤΕΡΝΑ (ΚΟ)	---	---	---	---	---	---	---	4,293
PPCBOR	ΔΕΗ (ΚΟ)	2,000	---	---	---	---	---	---	2,063,805
ETEBOR	ΕΘΝΙΚΗ ΤΡΑΠΕΖΑ (ΚΟ)	54,950	---	---	17,944	3.86%	---	---	6,717,431
ELLAKTORBOR	ΕΛΛΑΚΤΩΡ (ΚΟ)	11,000	---	---	---	---	---	---	9,870
EXAEBOR	ΕΛΛΗΝ. ΧΡΗΜΑΤΙΣΤΗΡΙΑ-Χ.Α. (ΚΟ)	3,000	---	---	---	---	---	---	155,601
ELPEBOR	ΕΛΛΗΝΙΚΑ ΠΕΤΡΕΛΑΙΑ (ΚΟ)	2,485	---	---	---	---	---	---	63,410
EYDAPBOR	ΕΥΔΑΠ (ΚΟ)	3,313	---	---	---	---	---	---	642,117
MOHBOR	ΜΟΤΟΡ ΟΪΛ (ΚΟ)	10,700	---	---	---	---	---	---	566,498
MYTILBOR	ΜΥΤΙΛΗΝΑΙΟΣ (ΚΟ)	25,000	---	---	---	---	---	---	496,623
PRABOR	ΟΛΠ (ΚΟ)	964	---	---	---	---	---	---	66,287
OPAPBOR	ΟΠΑΠ (ΚΟ)	19,500	---	---	5,000	2.98%	---	---	1,333,004
HTOBOR	ΟΤΕ (ΚΟ)	98,103	---	---	12,000	2.65%	---	---	2,806,735
TPEIRBOR	ΠΕΙΡΑΙΩΣ FINANCIAL HOLD (ΚΟ)	60,943	---	---	---	---	---	---	5,839,794
PLAISBOR	ΠΛΑΙΣΙΟ COMPUTERS (ΚΟ)	---	---	---	---	---	---	---	100

Σημειώσεις Προϊόντων Δανεισμού

[1] - Πολυμερείς Συμβάσεις Δανειοδοσίας των μεθόδων 8-1, 8-2 και 8-3-3 (σύμφ. Με Αποφ.17 ΔΣ του Χρηματιστηρίου).

[2] - Διμερείς Συμβάσεις Δανειοδοσίας των μεθόδων 8-3-1 και 8-3-2 (σύμφ. Με Αποφ. 20 ΔΣ του Χρηματιστηρίου).

[3] - Τα στοιχεία Συναλλαγές Δανεισμού Τίτλων μέσω ΟΤC δηλώνονται από τους χειριστές ΣΑΤ και αφορούν τις ποσότητες που έχουν καταγραφεί στο ΣΑΤ έως και τη προηγούμενη εργάσιμη ημέρα.

[4] - Μ.Σ.Τ: - Μέση Σταθμισμένη Τιμή (ως προς τα τεμάχια)

[5] - Τα στοιχεία αφορούν σε ανοιχτές θέσεις πριν την έναρξη της συνεδρίασης

Προϊόν Δανεισμού	Υποκείμενος Τίτλος	Πολυμερείς Συναλλαγές[1]					Διμερείς Συναλλαγές[2]		Δανεισμός Τίτλων μέσω ΟΤC[3]
		Ανοιχτές θέσεις[5]	Προσφερόμενη ποσότητα	Μ.Σ.Τ[4]	Όγκος συναλλαγών	Μ.Σ.Τ[4]	Όγκος συναλλαγών	Μ.Σ.Τ[4]	Όγκος συναλλαγών
SARBOR	ΣΑΡΑΝΤΗΣ ΓΡ. (ΚΟ)	---	---	---	---	---	---	---	8,577
TENERGYBOR	ΤΕΡΝΑ ΕΝΕΡΓΕΙΑΚΗ (ΚΟ)	20,801	---	---	---	---	---	---	218,263

Σημειώσεις Προϊόντων Δανεισμού

[1] - Πολυμερείς Συμβάσεις Δανειοδοσίας των μεθόδων 8-1, 8-2 και 8-3-3 (σύμφ. Με Αποφ.17 ΔΣ του Χρηματιστηρίου).

[2] - Διμερείς Συμβάσεις Δανειοδοσίας των μεθόδων 8-3-1 και 8-3-2 (σύμφ. Με Αποφ. 20 ΔΣ του Χρηματιστηρίου).

[3] - Τα στοιχεία Συναλλαγές Δανεισμού Τίτλων μέσω ΟΤC δηλώνονται από τους χειριστές ΣΑΤ και αφορούν τις ποσότητες που έχουν καταγραφεί στο ΣΑΤ έως και τη προηγούμενη εργάσιμη ημέρα.

[4] - Μ.Σ.Τ: - Μέση Σταθμισμένη Τιμή (ως προς τα τεμάχια)

[5] - Τα στοιχεία αφορούν σε ανοιχτές θέσεις πριν την έναρξη της συνεδρίασης

Κωδικό και ονομασίες Κλάδων Οικονομικής Δραστηριότητας του Χρηματιστηρίου Αθηνών

12003 - Διαπραγματεύσιμα Αμοιβαία Κεφάλαια	10101010 Υπηρεσίες Ηλεκτρονικών Υπολογιστών
10101015 Λογισμικό	10102030 Υλικό Υπολογιστών
15101010 Εξοπλισμός Τηλεπικοινωνιών	15102015 Υπηρεσίες Τηλεπικοινωνιών
20101010 Υγειονομικές Μονάδες	20101025 Υπηρεσίες Υγείας
20102010 Ιατρικός Εξοπλισμός	20103015 Φαρμακευτικά Προϊόντα
30101010 Τράπεζες	30202000 Διαφοροποιημένες Χρηματοοικονομικές Υπηρεσίες
30202010 Διαχείριση Κεφαλαίων & Θεματοφύλακες	30202015 Επενδυτικές Υπηρεσίες
30302010 Γενικές Ασφάλειες	30302015 Μεσίτες Ασφαλίσεων
30302025 Ασφάλειες Ιδιοκτησίας & Ζημιών	35101010 Συμμετοχές & Ανάπτυξη Ακίνητης Περιουσίας
35101015 Υπηρεσίες Ακίνητης Περιουσίας	35102000 Διαφοροποιημένες Α.Ε.Ε.Α.Π.
35102030 Α.Ε.Ε.Α.Π. Επαγγελματικών Χώρων	40201040 Υπηρεσίες Ενοικίασης και Χρηματοδοτικής Μίσθωσης
40202010 Κατασκευή Κατοικιών	40202015 Έπιπλα
40202020 Οικιακές Συσκευές	40203040 Ηλεκτρονική Ψυχαγωγία
40203045 Παιχνίδια	40204020 Ρούχα και Αξεσουάρ
40301010 Ψυχαγωγία	40301030 Εκδόσεις
40301035 Ραδιοτηλεοπτικοί Φορείς	40401010 Διαφοροποιημένοι Έμποροι
40401020 Εμπόριο Ενδυμάτων	40401025 Εμπόριο Προϊόντων Οικιακής Βελτίωσης
40401030 Εξειδικευμένο Λιανικό Εμπόριο	40501010 Αεροπορικές Εταιρείες
40501015 Ταξίδια & Τουρισμός	40501020 Τυχερά Παιχνίδια
40501025 Ξενοδοχεία & Πανσιόν	45101015 Απόσταση & Οιονοπαραγωγή
45101020 Αναψυκτικά	45102010 Γεωργεία, Αλιεία, Εκτροφή και Φυτείες
45102020 Τρόφιμα	45103010 Καπνός
45201010 Λιανικό & Χονδρικό Εμπόριο Τροφίμων	45201020 Είδη Προσωπικής Φροντίδας
50101010 Κατασκευές	50101030 Τσιμέντα
50101035 Άλλα Οικοδομικά Υλικά	50202010 Ηλεκρικά Εξαρτήματα
50203000 Διαφοροποιημένες Βιομηχανίες	50203015 Πλαστικά
50203030 Υλικά Συσκευασίας	50204000 Μηχανήματα Βιομηχανικού Εξοπλισμού
50204020 Μηχανήματα Κατασκευών	50205010 Προμηθευτές Βιομηχανίας
50205020 Υποστηρικτικές Υπηρεσίες προς Επιχειρήσεις	50205030 Υπηρεσίες Μαζικής Εκτύπωσης
50206015 Εμπορικά Οχήματα & Ανταλλακτικά	50206030 Θαλάσσιες Μεταφορές
50206060 Υπηρεσίες Μεταφορών	55101000 Διαφοροποιημένα Υλικά
55101020 Κλωστοϋφαντουργικά Προϊόντα	55102000 Ορυχεία
55102010 Σίδηρος & Χάλυβας	55102015 Μεταλλουργία
55102035 Αλουμίνιο	60101000 Καθετοποιημένες Εταιρ. Πετρελαίου & Φυσικού Αερίου
60101020 Διυλιστήρια & Εμπορία Πετρελαιοειδών	65101010 Εναλλακτική Ηλεκτρική Ενέργεια
65101015 Συμβατική Ηλεκτρική Ενέργεια	65102030 Ύδρευση



ATHEX
Athens Stock Exchange

Λεωφ. Αθηνών 110 104 42 Αθήνα
110, Athinon Ave. GR 104 42 Athens
tel. (+30)210-33.66.800, fax (+30)210-33.66.101
www.athexgroup.gr