

22

Ημερήσιο Δελτίο
Συναλλακτικής Δραστηριότητας

Daily Official List
of Trading Activity

Δευτέρα, 14 Φεβρουαρίου, 2022

Έτος: 143 Αύξων Αριθμός Συνεδρίασης: 30



ATHEXGROUP
Athens Exchange Group

Αποποίηση Ευθύνης:

Η εταιρεία Ελληνικά Χρηματιστήρια-Χρηματιστήριο Αθηνών Ανώνυμη Εταιρεία Συμμετοχών καταβάλλει κάθε δυνατή προσπάθεια ώστε να διασφαλίσει ότι οι πληροφορίες και τα λοιπά στοιχεία που εμφανίζονται στο Ημερήσιο Δελτίο Τιμών (Η.Δ.Τ.) είναι ορθά και πλήρη αλλά δεν έχει καμία ευθύνη για ενδεχόμενο λάθος ή παράλειψη στοιχείων και / ή ευθύνη σχετικά με την ακρίβεια, αξιοπιστία, επικαιροποίηση και πληρότητα των παραπάνω πληροφοριών και στοιχείων ή ευθύνη προερχόμενη άμεσα ή έμμεσα από την χρήση των παραπάνω πληροφοριών.

Η Εταιρία δεν έχει καμία ευθύνη για την ακρίβεια των στοιχείων που περιλαμβάνονται στις ανακοινώσεις των εισηγμένων εταιρειών. Πιθανές προσβολές δικαιωμάτων τρίτων από το περιεχόμενο των ανακοινώσεων συνιστούν αποκλειστική ευθύνη του αποστολέα των ανακοινώσεων.

Όλα τα αναγραφόμενα στο Η.Δ.Τ. στοιχεία παρέχονται μόνο για τους σκοπούς της πληροφόρησης και δεν συνιστούν παροχή επενδυτικών συμβουλών ή πρόσκληση για επένδυση σε κινητές αξίες που διαπραγματεύονται στο Χρηματιστήριο Αθηνών.

Αναγνωρίζεται και συμφωνείται ότι όλα τα δικαιώματα επί των πληροφοριών που εμφανίζονται στο Η.Δ.Τ. θα αποτελούν κυριότητα της εταιρίας και οποιοδήποτε άλλο δικαίωμα συμπεριλαμβανομένου του δικαιώματος πνευματικής ιδιοκτησίας, σήματος κλπ. ανήκουν στο Χρηματιστήριο Αθηνών.

Τα ανωτέρω στοιχεία αποτελούν ιδιοκτησία της Εταιρίας και προστατεύονται σύμφωνα με τις διατάξεις περί πνευματικής ιδιοκτησίας. Απαγορεύεται α) η με οποιοδήποτε τρόπο ή μέσο αναπαραγωγή, αναδημοσίευση, τροποποίηση, αντιγραφή, πώληση, μετάδοση ή διανομή του συνόλου ή μέρους τους, χωρίς αναφορά στην πηγή και β) η εμπορική εκμετάλλευση των στοιχείων από τρίτους.

Η Εταιρία δεν φέρει καμία ευθύνη προερχόμενη άμεσα ή έμμεσα από χρήση ή τυχόν αλλοίωση των ανωτέρω στοιχείων όταν αυτά χρησιμοποιούνται από

Ελληνικά Χρηματιστήρια - Χρηματιστήριο Αθηνών Α.Ε. Συμμετοχών

Λεωφόρος Αθηνών 110, 10442 Αθήνα, Τηλ: (210) 33.66.800, Fax: (210) 32.13.938

www.athexgroup.gr

Χρηματιστηριακό Κέντρο Θεσσαλονίκης

Κατούνη 16-18, Θεσ/νίκη 546 25, Τηλ: (2310) 567.667, Fax: (2310) 530.455

Συνεγγυητικό Κεφάλαιο Εξασφάλισης Επενδυτικών Υπηρεσιών

Φειδίου 14-16, Αθήνα 106 78, Τηλ: (210) 33.04.682, Fax: (210) 33.04.155

Επιτροπή Κεφαλαιαγοράς

Κολοκοτρώνη 1 & Σταδίου 1, Αθήνα 105 62, Τηλ: (210) 33.77.100, Fax: (210) 33.77.173

Πίνακας Περιεχομένων

Ενότητα 1: Στατιστικά Στοιχεία Χρεογράφων, Παραγώγων και Δανεισμού

- Οι Αγορές Χρεογράφων Παραγώγων Δανεισμού
- Χρηματιστηριακοί Δείκτες
- Αναλυτικά Στοιχεία Συναλλαγών Αγοράς Χρεογράφων
- Στοιχεία Συναλλαγών Κλάδων Χρηματιστηρίου Αθηνών & Χρηματοοικονομικών Προϊόντων (Δ.Α.Κ.)
- Οι 10 Μετοχές με τη μεγαλύτερη Άνοδο & Πτώση
- Αναλυτικά Στοιχεία Συναλλαγών Αγοράς Παραγώγων

Ενότητα 2: Αναλυτικά Στοιχεία Συναλλαγών Χρεογράφων

- Αναλυτικά Στοιχεία Συναλλαγών Χρεογράφων
- Σημειώσεις Χρεογράφων

Ενότητα 3: Στοιχεία Συναλλαγών Χρεογράφων

- Στοιχεία Συναλλαγών Πακέτων
- Στοιχεία Συναλλαγών Δικαιωμάτων

- Στοιχεία Δανεισμού Τίτλων
- Στοιχεία Συναλλαγών Εκποιήσεων
- Στοιχεία Συναλλαγών Εκποιήσεων Ενσώματων Ονομαστικών Μετοχών
- Στοιχεία Ενεργητικού Διαπραγματεύσιμων Αμοιβαίων Κεφαλαίων (Δ.Α.Κ.)
- Χαρακτηριστικά Διαπραγματεύσιμων Αμοιβαίων Κεφαλαίων (Δ.Α.Κ.)

Ενότητα 4: Ανακοινώσεις

Ενότητα 5: Ομόλογα Διαπραγματεύσιμα στην Αγορά Αξιών Σταθερού Εισοδήματος

- Ομολογιακά Δάνεια Επιχειρήσεων – Οργανωμένη Αγορά (Μετατρέψιμα)
- Ομολογιακά Δάνεια Επιχειρήσεων – Οργανωμένη Αγορά (Μη Μετατρέψιμα)
- Ομόλογα Ελληνικού Δημοσίου
- Έντοκα Γραμμάτια & Zero Coupon Ομόλογα Ελληνικού Δημοσίου
- Ομόλογα Ελληνικού Δημοσίου Διαπραγματεύσιμα με τη Μέθοδο Εκφώνησης - Αντιφώνησης
- Ομόλογα Κρατικών Τραπεζών

Ενότητα 6: Πρόσθετα Στοιχεία Ενημέρωσης

- Πίνακας Μελών Χρηματιστηρίου Αθηνών και Μελών ΕΤ.ΕΚ.
- Πίνακας Μετοχών Υπό Ειδική Διαπραγμάτευση
- Γνωστοποιήσεις Συναλλαγών - Κατάλογος Υπόχρεων Προσώπων

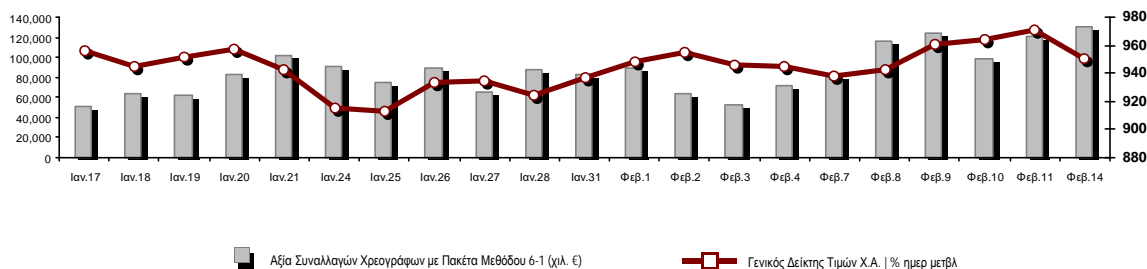
Ενότητα 7: Αναλυτικά Στοιχεία Συναλλαγών Αγοράς Παραγώγων

- Συμβόλαια Μελλοντικής Εκπλήρωσης σε Δείκτες
- Συμβόλαια Μελλοντικής Εκπλήρωσης σε Μετοχές
- Δικαιώματα Προαίρεσης σε Δείκτες
- Δικαιώματα Προαίρεσης σε Μετοχές
- Στοιχεία Συναλλαγών Προϊόντων Δανεισμού

Παράρτημα Α: Κωδικοί και ονομασίες Κλάδων Οικονομικής Δραστηριότητας του Χρηματιστηρίου Αθηνών

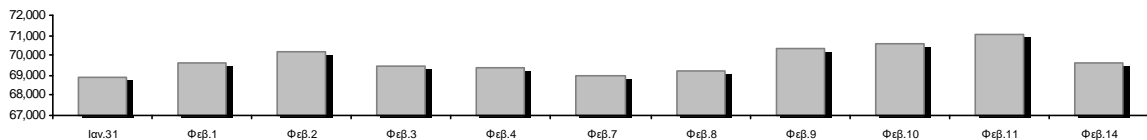
Οι Αγορές Χρεογράφων Παραγώγων Δανεισμού

Γενικός Δείκτης Τιμών και Αξία Συναλλαγών Μετοχών και Παραγώγων

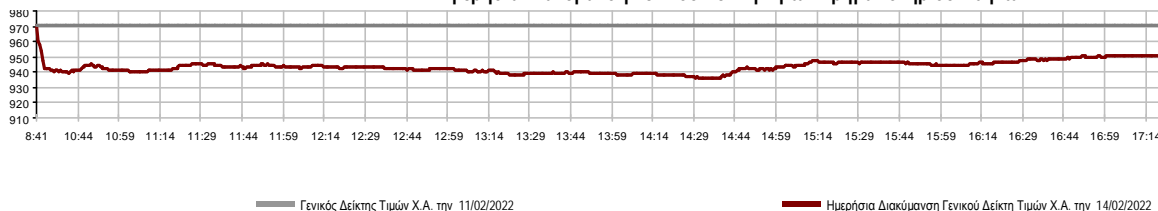


Κεφαλαιοποίηση Χ.Α. (εκατ €)**:	69,594.13		Συνολικές Ανοικτές Θέσεις σε Παράγωγα	308,611
Ημερήσια μεταβολή: εκατ. € %	-1,449.36	-2.04%	Ανοικτές θέσεις σε ΣΜΕ επί Δεικτών % ημερ μετβλ	2,691 4.75%
Μέση ετήσια Κεφ/ποίηση: εκατ. € % Μετβλ. Μέση προηγ. έτος	69,016.09	13.35%	Ανοικτές θέσεις σε ΣΜΕ επί μετοχών % ημερ μετβλ	303,201 0.93%
Γενικός Δείκτης Τιμών Χ.Α. % ημερ μετβλ	950.70	-2.10%	Ανοικτές θέσεις σε Δικαιώματα επί Δεικτών % ημερ μετβλ	1,523 0.20%
Κεφαλαιοποίηση Γενικού Δείκτη (εκατ. €)	63,456.36		Ανοικτές θέσεις σε Δικαιώματα επί μετοχών % ημερ μετβλ	1,196 2.40%
Ημερήσια μεταβολή (εκατ. €)	-1,404.32			
Αξία Συναλλαγών Χρεογράφων με Πακέτα Μεθόδου 6-1 (χιλ. €)	130,525.39		Πλήθος Συμβολαίων Παραγώγων:	54,658
Ημερήσια μεταβολή: %	10,275.36	8.54%	Ημερήσια μεταβολή: τμχ %	29,726 119.23%
Μέση Αξία Συν/γών ΥΙD: χιλ. € % Μετβλ Μέση προηγ. έτος	84,221.54	20.57%	Μέσος Όγκος Συμβ. ΥΙD: % Μετβλ Μέσο προηγ. Έτος	29,281 -38.57%
Αξία Συναλλαγών Πακέτων Μεθόδου 6-1 (χιλ. €)	9,114.77		Πλήθος Πράξεων Παραγώγων:	3,168
Αξία Συναλλαγών Πακέτων Μεθόδου 6-2 & 6-3 (χιλ. €)	852.83		Ημερήσια μεταβολή: πλήθος %	1,316 71.06%
Αξία Συναλλαγών Ομολόγων (χιλ.€)	1,028.86		Μέσο Πλήθος Πράξεων ΥΙD: % Μετβλ Μέσο προηγ. Έτος	1,862 -12.02%
Όγκος Συναλλαγών Χρεογράφων με Πακέτα Μεθόδου 6-1 (χιλ. Τμχ)	47,811.22		Συνολικές Ανοικτές Θέσεις σε Δανεισμό	432,826
Ημερήσια μεταβολή: χιλ. τμχ %	-7,642.02	-13.78%	Ημερήσια μεταβολή: τμχ %	-7,732 -1.76%
Μέσος Όγκος Συν/γών ΥΙD: % Μετβλ Μέσο προηγ. Έτος	37,921.14	10.89%	Πλήθος Συναλλαγών Δανεισμού (Πολυμερής/Διμερής)	27,898
Όγκος Συναλλαγών Πακέτων Μεθόδου 6-1 (χιλ. Τεμάχια)	2,581.77		Ημερήσια μεταβολή: τμχ %	-59,370
Όγκος Συναλλαγών Πακέτων Μεθόδου 6-2 & 6-3 (χιλ. Τεμάχια)	60.00		Πλήθος Πολυμερών Συναλλαγών	27,898
Όγκος Συναλλαγών Ομολόγων	1,060,000		Πλήθος Διμερών Συναλλαγών	0
Πλήθος Πράξεων Χρεογράφων με Πακέτα Μεθόδου 6-1	46,504		Πλήθος Πράξεων Δανεισμού:	9
Ημερήσια μεταβολή: πλήθος %	6,604	16.55%	Ημερήσια μεταβολή: %	-12
Μέσο Πλήθος Πράξεων ΥΙD: % Μετβλ Μέσο προηγ. Έτος	32,286	7.86%	Πλήθος Πράξεων Πολυμερών Συναλλαγών	9
Πλήθος πακέτων Μεθόδου 6-1	6		Πλήθος Πράξεων Διμερών Συναλλαγών	0
Πλήθος πακέτων Μεθόδου 6-2 & 6-3	1			
Πλήθος συναλλαγών Ομολόγων	124			

Κεφαλαιοποίηση Χ.Α. (εκατ €)**



Ημερήσια Διακύμανση Γενικού Δείκτη Τιμών Χρηματιστηρίου Αθηνών



Χρηματιστηριακοί Δείκτες

Όνομασία Δείκτη	14/02/2022	11/02/2022	Δ μον.	Δ %	Κατώτερη	Ανώτερη	Κατ.έτους	Ανωτ.έτους	Ετησ. μεταβ.
Γενικός Δείκτης Τιμών Χ.Α.	950.70	971.09	-20.39	-2.10%	935.85	971.09	893.34	971.19	6.42% #
Δείκτης ATHEX ESG	1,101.73	1,126.99	-25.26	-2.24%	1,083.23	1,126.99	1,013.43	1,127.06	8.71% #
FTSE/Χ.Α. Large Cap	2,323.60	2,375.98	-52.38	-2.20%	2,283.57	2,375.98	2,148.86	2,376.16	8.13% #
FTSE/Χ.Α. Mid Cap	1,574.81	1,597.73	-22.92	-1.43%	1,552.28	1,597.73	1,491.91	1,597.73	5.56% #
FTSE/Χ.Α.-Χ.Α.Κ. Τραπεζικός Δείκτης	547.07	564.34	-17.27	-3.06%	534.96	564.34	434.75	566.35	25.72% #
FTSE/Χ.Α. Υψηλής Μερισματικής Απόδοσης	3,221.92	3,258.68	-36.76	-1.13%	3,182.33	3,258.68	3,104.04	3,292.03	3.80% #
FTSE/Χ.Α. Διεθνούς Δραστηριοποίησης Plus	2,457.46	2,515.42	-57.96	-2.30%	2,415.02	2,515.42	2,373.38	2,580.30	3.54% #
FTSE/Χ.Α. Mid & Small Cap Θεμελιωδών Μεγεθών	4,713.37	4,829.80	-116.43	-2.41%	4,652.11	4,829.80	4,615.06	4,966.14	0.96% #
Δείκτης ATHEX Select Plus	3,456.66	3,512.62	-55.96	-1.59%	3,409.04	3,512.62	3,377.29	3,578.04	2.11% #
Δείκτης ATHEX Select	4,704.40	4,804.44	-100.04	-2.08%	4,621.40	4,804.44	4,587.24	4,953.99	2.55% #
FTSE/Χ.Α. Δείκτης Αγοράς	572.00	585.14	-13.14	-2.25%	562.91	585.14	536.12	585.17	6.69% #
Δείκτης Συνολικής Απόδοσης Γενικού Δείκτη Χ.Α.	1,634.80	1,669.87	-35.07	-2.10%	1,609.26	1,669.87	1,533.09	1,670.03	6.63% #
FTSE/Χ.Α. Large Cap Συνολικής Απόδοσης	3,621.24	3,702.87	-81.63	-2.20%			3,360.91	3,702.87	8.35% #
FTSE/Χ.Α. Mid Cap Συνολικής Απόδοσης	2,023.88	2,053.34	-29.46	-1.43%			1,934.80	2,053.34	5.56% #
FTSE/Χ.Α.-Χ.Α.Κ. Τραπεζικός Δείκτης Συνολ. Απόδ.	471.03	485.90	-14.87	-3.06%			375.85	485.90	25.73% #
Ελληνικός Δείκτης Mid & Small Cap	1,399.09	1,416.86	-17.77	-1.25%	1,378.21	1,416.86	1,372.98	1,451.84	1.90% #
FTSE/Χ.Α. Τράπεζες	722.81	745.63	-22.82	-3.06%	706.81	745.63	574.41	748.28	25.72% #
FTSE/Χ.Α. Ασφάλειες	3,099.58	2,678.36	421.22	15.73%	2,678.36	3,107.53	1,994.86	3,107.53	55.38% #
FTSE/Χ.Α. Χρηματοοικονομικές Υπηρεσίες	791.60	828.19	-36.59	-4.42%	783.89	828.19	746.62	831.60	5.68% #
FTSE/Χ.Α. Βιομηχανικά Προϊόντα & Υπηρεσίες	3,762.03	3,850.03	-88.00	-2.29%	3,714.86	3,850.03	3,649.06	3,930.81	0.81% #
FTSE/Χ.Α. Εμπόριο	54.94	56.33	-1.39	-2.47%	53.89	56.33	49.22	57.51	11.62% #
FTSE/Χ.Α. Ακίνητης Περιουσίας	4,763.51	4,821.01	-57.50	-1.19%	4,672.35	4,821.01	4,672.35	5,179.83	-1.01% #
FTSE/Χ.Α. Καταναλωτικά Προϊόντα & Υπηρεσίες	7,837.61	8,031.04	-193.43	-2.41%	7,576.07	8,031.04	7,260.09	8,381.33	7.95% #
FTSE/Χ.Α. Τρόφιμα & Ποτά	10,893.28	11,266.04	-372.76	-3.31%	10,717.05	11,266.04	10,717.05	12,058.75	-3.88% #
FTSE/Χ.Α. Πρώτες Ύλες	7,457.71	7,650.62	-192.91	-2.52%	7,332.46	7,650.62	7,332.46	8,197.29	0.81% #
FTSE/Χ.Α. Κατασκευές & Υλικά	3,001.57	3,035.07	-33.50	-1.10%	2,964.89	3,035.07	2,941.94	3,209.28	0.76% #
FTSE/Χ.Α. Ενέργεια	3,564.46	3,613.31	-48.85	-1.35%	3,502.27	3,613.31	3,443.49	3,854.94	3.51% #
FTSE/Χ.Α. Ταξίδια & Αναψυχή	2,142.79	2,166.13	-23.34	-1.08%	2,078.56	2,166.13	1,963.12	2,184.13	9.15% #
FTSE/Χ.Α. Τεχνολογία	2,161.96	2,227.43	-65.47	-2.94%	2,139.67	2,227.43	2,076.62	2,281.35	0.70% #
FTSE/Χ.Α. Τηλεπικοινωνίες	4,919.39	4,989.75	-70.36	-1.41%	4,851.56	4,989.75	4,545.62	5,011.74	8.22% #
FTSE/Χ.Α. Υπηρεσίες Κοινής Ωφέλειας	4,788.07	4,843.65	-55.58	-1.15%	4,666.44	4,843.65	4,657.21	5,208.71	-7.05% #
FTSE/Χ.Α. Υγεία	512.86	520.78	-7.92	-1.52%	501.54	520.78	500.40	611.35	-7.17% #
FTSE/Χ.Α. Προσωπικά Προϊόντα	8,385.15	8,536.15	-151.00	-1.77%	8,378.68	8,536.15	8,017.54	8,868.58	-3.89% #
Δείκτης Όλων των Μετοχών Χ.Α.	243.38	248.43	-5.05	-2.03%	243.38	243.38	231.73	248.43	5.79% #
Ελληνικός Δείκτης Εταιρικών Ομολόγων	124.20	124.37	-0.17	-0.14%			124.20	127.89	-2.80% #
Ελληνικός Δείκτης Τιμών Εταιρικών Ομολόγων	92.40	92.53	-0.13	-0.14%			92.40	95.40	-3.13% #

Σημείωση 1: Το κλείσιμο των Δεικτών FTSE/Med 100, Ελληνικός Δείκτης Εταιρικών Ομολόγων και, Ελληνικός Δείκτης Τιμών Εταιρικών Ομολόγων αφορούν την συνεδρίαση της 10/02/2022.

Σημείωση 2: Ο Ελληνικός Δείκτης Mid & Small Cap είναι Customized δείκτης υπολογιζόμενος από το Χρηματιστήριο Αθηνών.

Αναλυτικά Στοιχεία Συναλλαγών Αγοράς Χρεογράφων

	Όλα τα Χρεόγραφα	Κύρια Αγορά	Επιτήρηση	Διαπραγματεύσιμα Αμοιβαία Κεφάλαια
Σύνολα	130	116	13	1
Ανοδικές / Καθοδικές / Σταθερές:	18 / 97 / 15	16 / 90 / 10	2 / 6 / 5	0 / 1 / 0
Κεφαλαιοποίηση Χ.Α. (εκατ €) **	69,594.13	69,312.60	281.53	
Μέση Ημερήσια Αξία Συν/γών (χιλ. €)	84,221.54	83,990.32	270.83	5.87
Αξία Συναλλαγών	131,378.22	130,967.06	384.20	26.97
Κύριος Πίνακας:	121,410.62	120,999.46	384.20	26.97
Προσυμφωνημένων Συναλλαγών 6_1_2_3:	9,967.60	9,967.60	0.00	0.00
Πίνακας Εκποιήσεων:	0.00	0.00	0.00	0.00
Πίνακας Ειδικών Όρων:	0.00	0.00	0.00	0.00
Μέσος Ημερήσιος Όγκος Συναλλαγών	37,921,138	37,111,547	813,333	256
Όγκος Συναλλαγών	47,871,219	46,602,764	1,267,306	1,149
Κύριος Πίνακας:	45,229,450	43,960,995	1,267,306	1,149
Προσυμφωνημένων Συναλλαγών 6_1_2_3:	2,641,769	2,641,769	0	0
Πίνακας Εκποιήσεων:	0	0	0	0
Πίνακας Ειδικών Όρων:	0	0	0	0
Μέσο Ημερήσιο Πλήθος Πράξεων	32,286	32,000	284	2
Αριθμός Πράξεων	46,505	46,097	401	7
Κύριος Πίνακας:	46,498	46,090	401	7
Προσυμφωνημένων Συναλλαγών 6_1_2_3:	7	7	0	0
Πίνακας Εκποιήσεων:	0	0	0	0
Πίνακας Ειδικών Όρων:	0	0	0	0

Στοιχεία Συναλλαγών Κλάδων Χρηματιστηρίου Αθηνών & Χρηματοοικονομικών Προϊόντων (Δ.Α.Κ.)

Κωδικός	Κλάδοι	Ανοδικές / Καθοδικές / Σταθερές	Αριθμός Πράξεων	Όγκος Συναλλαγών	Αξία Συναλλαγών	% στη Συνολική Αξία
12000	- Χρηματοοικονομικά Προϊόντα	0 / 1 / 0	7	1,149	26,965.86	0.02%
3510	- Ακίνητη Περιουσία	2 / 5 / 2	1,443	396,804	1,861,730.56	1.42%
3030	- Ασφάλειες	2 / 0 / 0	985	2,613,950	20,256,976.96	15.42%
5020	- Βιομηχανικά Προϊόντα & Υπηρεσίες	2 / 18 / 1	4,173	1,825,926	9,721,930.91	7.40%
4040	- Εμπόριο	1 / 6 / 0	809	239,030	830,308.43	0.63%
6010	- Ενέργεια	0 / 4 / 0	1,423	302,650	3,212,666.09	2.45%
4020	- Καταναλωτικά Προϊόντα & Υπηρεσίες	2 / 6 / 0	2,214	537,537	3,873,997.41	2.95%
5010	- Κατασκευές & Υλικά Κατασκευών	1 / 8 / 4	3,056	1,559,159	3,126,182.61	2.38%
4030	- Μέσα Ενημέρωσης	1 / 1 / 1	31	11,782	5,498.60	0.00%
4520	- Προσωπική Φροντίδα, Φάρμακα & Παντοπωλεία	0 / 3 / 0	164	41,022	255,787.77	0.19%
5510	- Πρώτες Ύλες	3 / 7 / 3	2,003	675,129	1,846,439.43	1.41%
4050	- Ταξίδια και Αναψυχή	0 / 6 / 0	2,791	1,168,512	7,690,538.63	5.85%
1010	- Τεχνολογία	0 / 11 / 0	1,587	670,914	2,071,662.85	1.58%
1510	- Τηλεπικοινωνίες	0 / 2 / 0	2,999	582,096	10,202,761.03	7.77%
3010	- Τράπεζες	0 / 6 / 0	16,812	32,123,446	53,247,610.66	40.53%
4510	- Τρόφιμα, Ποτά & Καπνοβιομηχανίες	2 / 3 / 4	467	74,845	1,353,673.98	1.03%
2010	- Υγεία	0 / 3 / 0	188	52,644	83,461.09	0.06%
6510	- Υπηρεσίες Κοινής Ωφέλειας	2 / 3 / 0	4,525	1,388,039	11,102,608.48	8.45%
3020	- Χρηματοοικονομικές Υπηρεσίες	0 / 4 / 0	796	3,551,512	605,337.60	0.46%

Οι 10 Μετοχές με τη μεγαλύτερη Άνοδο & Πτώση

Κύρια Αγορά

Μετοχές με τη μεγαλύτερη Θετική μεταβολή τιμής	Τιμή κλεισ.	Μεταβ.	Μετοχές με τη μεγαλύτερη Αρνητική μεταβολή τιμής	Τιμή κλεισ.	Μεταβ.
ΕΥΡΩΠΑΪΚΗ ΠΙΣΤΗ (ΚΟ)	7.8	15.73% #	INTRACOM HOLDINGS (ΚΟ)	1.792	-5.49% α
ΙΝΤΕΡΛΑΪΦ (ΚΟ)	4.78	3.02% #	ΚΕΚΡΟΨ (ΚΟ)	2.05	-5.31% α
ΣΙΔΜΑ ΜΕΤΑΛΛΟΥΡΓΙΚΗ (ΚΟ)	2.84	2.90% #	ΕΚΤΕΡ (ΚΟ)	1.165	-5.29% α
ΕΛΑΣΤΡΟΝ (ΚΟ)	2.44	2.52% #	ΒΥΤΕ COMPUTER (ΚΟ)	3.3	-4.90% α
ΕΛΛΑΚΤΩΡ (ΚΟ)	1.335	1.91% #	ΕΛΛΗΝ. ΧΡΗΜΑΤΙΣΤΗΡΙΑ-Χ.Α. (ΚΟ)	3.885	-4.54% α
ΑΛΡΗΑ ΑΣΤΙΚΑ ΑΚΙΝΗΤΑ (ΚΟ)	8.55	1.18% #	ΠΕΙΡΑΙΩΣ FINANCIAL HOLD (ΚΟ)	1.585	-4.52% α
ΠΛΑΣΤΙΚΑ ΘΡΑΚΗΣ (ΚΟ)	6.34	0.63% #	ΙΑΤΡΙΚΟ ΑΘΗΝΩΝ (ΚΟ)	1.7	-4.49% α
ΤΕΡΝΑ ΕΝΕΡΓΕΙΑΚΗ (ΚΟ)	12.9	0.62% #	ΑΤΤΙΚΑ BANK Α.Τ.Ε. (ΚΟ)	0.17	-3.85% α
ΑΥΤΟHELLAS (ΚΟ)	9.86	0.61% #	ΑΒΑΞ Α.Ε. (ΚΟ)	0.964	-3.50% α
ΜΟΤΟΔΥΝΑΜΙΚΗ (ΚΟ)	2.31	0.44% #	ΕΝΤΕΡΣΟΦΤ (ΚΟ)	5.12	-3.40% α

Μετοχές με τη μεγαλύτερη Αξία Συναλλαγών	Αξία (χιλ. €)	Μεταβ.	Μετοχές με το μεγαλύτερο Όγκο Συναλλαγών	Όγκος	Μεταβ.
ΕΥΡΩΠΑΪΚΗ ΠΙΣΤΗ (ΚΟ)	20,083.25	15.73% #	ΑΛΡΗΑ ΥΠΗΡΕΣΙΩΝ ΣΥΜΜ (ΚΟ)	11,668,178	-2.34% α
ΕΘΝΙΚΗ ΤΡΑΠΕΖΑ (ΚΟ)	16,724.85	-3.17% α	ΕΥΡΟΒΑΝΚ HOLDINGS (ΚΟ)	8,097,021	-3.15% α
ΑΛΡΗΑ ΥΠΗΡΕΣΙΩΝ ΣΥΜΜ (ΚΟ)	15,960.54	-2.34% α	ΠΕΙΡΑΙΩΣ FINANCIAL HOLD (ΚΟ)	7,198,872	-4.52% α
ΠΕΙΡΑΙΩΣ FINANCIAL HOLD (ΚΟ)	11,376.14	-4.52% α	ΕΘΝΙΚΗ ΤΡΑΠΕΖΑ (ΚΟ)	4,630,558	-3.17% α
ΟΤΕ (ΚΟ)	10,166.36	-1.40% α	MARFIN INVESTMENT GROUP (ΚΟ)	3,426,991	-3.33% α
ΕΥΡΟΒΑΝΚ HOLDINGS (ΚΟ)	8,930.21	-3.15% α	ΕΥΡΩΠΑΪΚΗ ΠΙΣΤΗ (ΚΟ)	2,578,018	15.73% #
ΔΕΗ (ΚΟ)	8,456.00	-1.96% α	ΔΕΗ (ΚΟ)	1,006,027	-1.96% α
ΜΥΤΙΛΗΝΑΙΟΣ (ΚΟ)	6,892.56	-2.63% α	ΕΛΛΑΚΤΩΡ (ΚΟ)	983,362	1.91% #
ΟΠΑΠ (ΚΟ)	6,136.70	-1.03% α	ΟΤΕ (ΚΟ)	578,194	-1.40% α
JUMBO (ΚΟ)	3,431.08	-2.79% α	ΑΤΤΙΚΑ BANK Α.Τ.Ε. (ΚΟ)	519,670	-3.85% α

Σημείωση: Απεικονίζονται οι Μετοχές που δεν ανήκουν στην Κατηγορία Επιτήρησης και πραγματοποιήσαν κατά τη διάρκεια της συνεδρίασης Αξία Συναλλαγών μεγαλύτερη από 10,000 Ευρώ.

Αναλυτικά Στοιχεία Συναλλαγών Αγοράς Παραγώγων

	Αριθμός Πράξεων	Όγκος	Ανοικτές θέσεις
Σ.Μ.Ε. σε Δείκτες	421	1,967	2,691
FTSE/X.A. Τράπεζες	0	0	3
FTSE/X.A. Large Cap	421	1,967	2,688
Σ.Μ.Ε. σε Μετοχές	2,721	52,446	303,201
ΑΔΜΗΕ ΣΥΜΜΕΤΟΧΩΝ Α.Ε. (ΚΟ)	16	70	5,181
ΑΛΡΗΑ ΥΠΗΡΕΣΙΩΝ ΣΥΜΜ (ΚΟ)	443	15,011	60,507
COCA-COLA HBC AG (ΚΟ)	14	40	146
CENERGY HOLDINGS (ΚΑ)	16	86	11,432
ΕΛΛΑΚΤΩΡ (ΚΟ)	177	3,596	10,179
EUROBANK HOLDINGS (ΚΟ)	159	6,914	33,449
ΕΥΔΑΠ (ΚΟ)	2	4	456
FOURLIS ΣΥΜΜΕΤΟΧΩΝ (ΚΟ)	89	325	3,569
ΓΕΚ ΤΕΡΝΑ (ΚΟ)	21	80	6,886
ΕΛΛΗΝ. ΧΡΗΜΑΤΙΣΤΗΡΙΑ-Χ.Α. (ΚΟ)	25	72	1,656
ΕΛΛΗΝΙΚΑ ΠΕΤΡΕΛΑΙΑ (ΚΟ)	26	56	1,713
INTRACOM HOLDINGS (ΚΟ)	43	149	8,266
JUMBO (ΚΟ)	56	149	1,328
LAMDA DEVELOPMENT(ΚΟ)	59	231	6,894
MARFIN INVESTMENT GROUP (ΚΟ)	20	2,935	35,080
ΜΟΤΟΡ ΟΪΛ (ΚΟ)	44	65	2,498
ΜΥΤΙΛΗΝΑΙΟΣ (ΚΟ)	232	1,012	8,209
ΕΘΝΙΚΗ ΤΡΑΠΕΖΑ (ΚΟ)	478	10,473	29,244
ΟΠΑΠ (ΚΟ)	54	254	1,768
ΟΤΕ (ΚΟ)	53	301	1,046
ΟΛΠ (ΚΟ)	10	29	695
ΠΕΙΡΑΙΩΣ FINANCIAL HOLD (ΚΟ)	405	9,306	38,271
ΔΕΗ (ΚΟ)	180	862	21,566
ΤΕΡΝΑ ΕΝΕΡΓΕΙΑΚΗ (ΚΟ)	23	113	2,074
ΤΙΤΑΝ CEMENT (ΚΑ)	4	5	1,588
VIOTALCO SA/NV (ΚΑ)	72	308	9,500
Δικαιώματα σε Δείκτες	25	240	1,523
FTSE/X.A. Large Cap	25	240	1,523
Δικαιώματα σε Μετοχές	1	5	1,196
ΑΛΡΗΑ ΥΠΗΡΕΣΙΩΝ ΣΥΜΜ (ΚΟ)	0	0	300
ΕΘΝΙΚΗ ΤΡΑΠΕΖΑ (ΚΟ)	0	0	300
ΟΠΑΠ (ΚΟ)	0	0	68
ΟΤΕ (ΚΟ)	0	0	128
ΠΕΙΡΑΙΩΣ FINANCIAL HOLD (ΚΟ)	1	5	6
ΔΕΗ (ΚΟ)	0	0	394
Συνολική Δραστηριότητα	3,168	54,658	308,611

Ημερήσιο Δελτίο Τιμών

Έτος: 143 Αύξων Αριθμός Συνεδρίασης: 30

Ενότητα 2: Αναλυτικά Στοιχεία Συναλλαγών Χρεογράφων

Δευτέρα, 14 Φεβρουαρίου, 2022

Table with columns: Πληθός Χρεογράφων, Ονομ. Αξία, Μερισίματα [1], Ημερ. Τελευτ. Αποκοπής Μέρησας [2], Σημ. Χρεόγραφα, Τιμή κλεισίματος, % μεταβ., Προηγ. Κλείσιμο-ημ/νία, Άνοιγμα, Κατωτ Τιμή, Ανωτ Τιμή, Τελ Σταθμ Τιμή, Τελευταία ζήτηση [7], Τελευταία προσφορά [7], Ρ/Ε μετά φ. Χρήστ, Όγκος, Πράξεις, Αξία Συναλλαγών [8], Χ.Α. Εταιρείας (χιλ. €) [3,5], Χαμηλό έτους, Υψηλό έτους, Κλάδος [4]. Rows include ALPHA ΥΠΗΡΕΣΙΩΝ ΣΥΜΜ (ΚΟ), CENERGY HOLDINGS (ΚΑ), COCA-COLA HBC AG (ΚΟ), EUROBANK HOLDINGS (ΚΟ), FURLIS ΣΥΜΜΕΤΟΧΩΝ (ΚΟ), INTRACOM HOLDINGS (ΚΟ), JUMBO (ΚΟ), LAMBDA DEVELOPMENT(ΚΟ), MARFIN INVESTMENT GROUP (ΚΟ), QUEST ΣΥΜΜΕΤΟΧΩΝ (ΚΟ), TITAN CEMENT (ΚΑ), VIOHALCO SA/INV (ΚΑ), ΑΔΜΗΕ ΣΥΜΜΕΤΟΧΩΝ Α.Ε. (ΚΟ), ΑΕΡΟΠΟΡΙΑ ΑΙΓΑΙΟΥ (ΚΟ), ΓΕΚ ΤΕΡΝΑ (ΚΟ), ΔΕΗ (ΚΟ), ΕΘΝΙΚΗ ΤΡΑΠΕΖΑ (ΚΟ), ΕΛΒΑΛΧΑΚΟΡ (ΚΟ), ΕΛΛΑΚΤΩΡ (ΚΟ), ΕΛΛΗΝ. ΧΡΗΜΑΤΙΣΤΗΡΙΑ-Χ.Α. (ΚΟ), ΕΛΛΗΝΙΚΑ ΠΕΤΡΕΛΑΙΑ (ΚΟ), ΕΥΔΑΠ (ΚΟ), ΙΚΤΙΝΟΣ ΕΛΛΑΣ (ΚΟ), ΜΟΤΟΡ ΟΙΛ (ΚΟ), ΜΥΤΙΛΗΝΑΙΟΣ (ΚΟ), ΟΛΠ (ΚΟ), ΟΠΑΠ (ΚΟ), ΟΤΕ (ΚΟ), ΠΕΙΡΑΙΩΣ FINANCIAL HOLD (ΚΟ), ΠΛΑΣΤΙΚΑ ΘΡΑΚΗΣ (ΚΟ), ΣΑΡΑΝΤΗΣ ΓΡ. (ΚΟ), ΤΕΡΝΑ ΕΝΕΡΓΕΙΑΚΗ (ΚΟ).

Κύρια Αγορά - Μέσης Συναλλακτικής Δραστηριότητας

Table with columns: Πληθός Χρεογράφων, Ονομ. Αξία, Μερισίματα [1], Ημερ. Τελευτ. Αποκοπής Μέρησας [2], Σημ. Χρεόγραφα, Τιμή κλεισίματος, % μεταβ., Προηγ. Κλείσιμο-ημ/νία, Άνοιγμα, Κατωτ Τιμή, Ανωτ Τιμή, Τελ Σταθμ Τιμή, Τελευταία ζήτηση [7], Τελευταία προσφορά [7], Ρ/Ε μετά φ. Χρήστ, Όγκος, Πράξεις, Αξία Συναλλαγών [8], Χ.Α. Εταιρείας (χιλ. €) [3,5], Χαμηλό έτους, Υψηλό έτους, Κλάδος [4]. Rows include A.S. COMPANY (ΚΟ), ΑΤΤΙΚΑ BANK Α.Τ.Ε. (ΚΟ), ΑΥΤΟΗΕΛΛΑΣ (ΚΟ), ΑVE (ΚΟ).

Πληθος Χρεογράφων	Ονομ. Αξία	Μερίσματα [1]			Ημερ.Τελευτ.Αποκοπής Μέρισμα [2]	Αποκοπή Δικαίωμα	Σημ.	Χρεόγραφο	Τιμή κλεισίματος	% μεταβ.	Προηγ. Κλείσιμο- ημ/νία	Άνοιγμα	Κατωτ Τιμή	Ανωτ Τιμή	Τελ Τιμή	Σταθμ Τιμή	Τελευταία ζήτηση [7]	Τελευταία προσφορά [7]	Ρ/Ε μετά φ.	Χρήσιμ Όγκος	Πράξεις	Αξία Συναλλαγών[8]	Χ.Α. Εταιρείας (χιλ. €) [3,5]	Χαμηλό έτους	Υψηλό έτους	Κλάδος [4]
		2019	2020	2021																						
Κατάσταση σε Αναστολή																										
5,867,311	0.300	---	---	---	11/08/2010	28/04/2017	5243	DIONIC (ΚΟ)	0.11	---	0.11	30/06/2020	---	---	---	---	---	---	---	---	---	---	645.40	0.11	0.11	50205010
66,948,210	0.300	---	---	---	22/09/2015	22/09/2015	5179	FOLLI-FOLLIE (ΚΟ)	4.8	---	4.8	24/05/2018	---	---	---	---	---	---	---	---	---	---	321,351.41	4.8	4.8	40401030
12,417,000	0.310	---	---	---	27/08/2019	28/08/2017	5233	MLS ΠΛΗΡΟΦΟΡΙΚΗ (ΚΟ)	0.57	---	0.57	12/05/2020	---	---	---	---	---	---	---	---	---	---	7,077.69	0.57	0.57	10101015
33,301,715	0.320	---	---	---	27/06/2003	08/07/2009	5241	ΑΕΓΕΚ (ΚΟ)	0.035	---	0.035	25/06/2020	---	---	---	---	---	---	---	---	---	---	1,165.56	0.035	0.035	50101010
77,126,446	0.340	---	---	---	23/05/2005	18/08/2011	5206	Γ.Ε. ΔΗΜΗΤΡΙΟΥ (ΚΟ)	0.0125	---	0.0125	30/04/2019	---	---	---	---	---	---	---	---	---	---	964.08	0.0125	0.0125	40202020
7,085,888	1.59	---	---	---	02/07/1996	06/09/2010	5216	ΕΛΒΙΕΜΕΚ (ΚΟ)	2.6	---	2.6	30/09/2019	---	---	---	---	---	---	---	---	---	---	18,423.31	2.6	2.6	35101010
25,179,640	0.600	---	---	---	08/08/1994	19/09/2000	5191	Ι. ΜΠΟΥΤΑΡΗΣ & ΥΙΟΣ (ΚΟ)	0.026	---	0.026	01/10/2018	---	---	---	---	---	---	---	---	---	---	742.45	0.026	0.026	45101015
1,540,000	0.600	---	---	---	08/08/1994	19/09/2000	5192	Ι. ΜΠΟΥΤΑΡΗΣ & ΥΙΟΣ (ΠΟ)	0.057	---	0.057	01/10/2018	---	---	---	---	---	---	---	---	---	---	742.45	0.057	0.057	45101015

Σημειώσεις Χρεογράφων

Κωδικός	Κείμενο σημείωσης
()	- Προσαρμοσμένα Μέρισματα λόγω διανομής Δωρεάν μετοχών.
*	- Τελευταία προσαρμοσμένη τιμή κλεισίματος.
[1]	- Καθαρά μερίσματα.
[2]	- Στη στήλη "Ημερ. Αποκοπής τελευταίου δικαιώματος" αναφέρεται η Ημερομηνία εισαγωγής για Νέες Εταιρείες.
[3]	- Η Χρηματιστηριακή αξία αναφέρεται στο σύνολο των μετοχών
[4]	- Η κωδικοποίηση των Κλάδων Οικονομικής Δραστηριότητας του Χ.Α. παρουσιάζονται στο Παράρτημα Α
[5]	- Η Χρηματιστηριακή Αξία αναφέρεται στο σύνολο των κατηγοριών μετοχών (εφόσον έχουν εισαχθεί περισσότερες της μιας κατηγορίες) και δεν αναφέρεται σε επιμέρους κατηγορίες μετοχών μιας εταιρείας.
[6]	- Ρ/Ε μεγαλύτερο του 100
[7]	- Τελευταία εικόνα του Βιβλίου Εντολών πριν το τέλος της συνεδρίασης
[8]	- Στην Αξία Συναλλαγών των Μετοχών περιλαμβάνονται όλοι οι τύποι Πακέτων
4750	- Μεταφορά στην Κατηγορία Επιτήρησης από 8/4/2011.
4912	- Μεταφορά στην κατηγορία Επιτήρησης από 31/7/2012.
4955	- Μεταφορά στην Επιτήρηση από 5/4/2013.
4957	- Μεταφορά στην Επιτήρηση από 5/4/2013.
4958	- Μεταφορά στην Επιτήρηση από 5/4/2013.
4959	- Μεταφορά στην Επιτήρηση από 5/4/2013.
5093	- Μεταφορά στην Κατηγορία Επιτήρησης από 8/4/2015.
5112	- Μεταφορά στην Κατηγορία Επιτήρησης από 15/04/2016.
5115	- Μεταφορά στην Κατηγορία Επιτήρησης από 15/04/2016.
5141	- Μεταφορά στην Κατηγορία Επιτήρησης από 10/05/2017.
5160	- Μεταφορά στην Κατηγορία Επιτήρησης από 15/04/2016.
5162	- Μεταφορά στην Κατηγορία Επιτήρησης από 21/12/2009.
5165	- Μεταφορά στην Κατηγορία Επιτήρησης από 15/02/2018.
5179	- Αναστολή διαπραγμάτευσης από 25/05/2018.
5191	- Αναστολή διαπραγμάτευσης από 02/10/2018.
5192	- Αναστολή διαπραγμάτευσης από 02/10/2018.
5193	- Μεταφορά στην κατηγορία Επιτήρησης από 25/10/2018.
5194	- Μεταφορά στην κατηγορία Επιτήρησης από 25/10/2018.
5197	- Μεταφορά στην κατηγορία Επιτήρησης από 07/11/2018.
5206	- Αναστολή διαπραγμάτευσης από 02/05/2019.
5216	- Αναστολή διαπραγμάτευσης από 01/10/2019.
5232	- Μεταφορά στην Κατηγορία Επιτήρησης από 08/04/2011.
5233	- Αναστολή διαπραγμάτευσης από 13/05/2020.
5241	- Αναστολή διαπραγμάτευσης από 26/06/2020
5243	- Αναστολή διαπραγμάτευσης από 01/07/2020.
5245	- Μεταφορά στη Κατηγορία Επιτήρησης από 09/07/2020.
5246	- Μεταφορά στην κατηγορία Επιτήρησης από 09/07/2020.
5248	- Μεταφορά στην κατηγορία Επιτήρησης από 06/09/2011.
5253	- Μεταφορά στην Επιτήρηση από 14/5/2021.
5263	- Δεν έχουν εισαχθεί οι 27.027.028 νέες (ΚΟ) μετοχές, οι οποίες προέκυψαν από την πρόσφατη ΑΜΚ με καταβολή μετρητών.
5265	- Σε εξέλιξη ΑΜΚ με καταβολή μετρητών έως και 17/02/2022. Περίοδος άσκησης δικαιώματος: 09/02/2022 - 22/02/2022.

Στοιχεία Συναλλαγών Πακέτων

Χρεόγραφο	Όγκος πακέτου	Τιμή πακέτου	Αξία πακέτου	Ώρα έγκρισης	Σημείωση
ΕΥΡΩΠΑΪΚΗ ΠΙΣΤΗ (ΚΟ)	712,778	7.80	5,559,668.40	11:10:25	20
ΜΟΤΟΡ ΟΪΛ (ΚΟ)	60,000	14.21	852,834.00	11:31:33	14
ALPHA ΥΠΗΡΕΣΙΩΝ ΣΥΜΜ (ΚΟ)	500,000	1.37	684,750.00	11:51:48	20
ΔΕΗ (ΚΟ)	118,991	8.33	990,600.08	13:50:22	20
ALPHA ΥΠΗΡΕΣΙΩΝ ΣΥΜΜ (ΚΟ)	250,000	1.37	342,875.00	15:02:25	20
ΠΕΙΡΑΙΩΣ FINANCIAL HOLD (ΚΟ)	750,000	1.59	1,188,750.00	15:10:34	20
ALPHA ΥΠΗΡΕΣΙΩΝ ΣΥΜΜ (ΚΟ)	250,000	1.39	348,125.00	16:56:17	20

Σημειώσεις πακέτων

- 9 - Μέθοδος 6-1 / Ειδική Χρέωση
- 10 - Μέθοδος 6-1 / Ειδική Χρέωση, Αυθημερόν Διακανονισμός
- 14 - Μέθοδος 6-3 / Πακέτο Αποκατάστασης, Ατελής αγορά και Πώληση
- 18 - Μέθοδος 6-2 / SPOT 1
- 19 - Μέθοδος 6-2 / SPOT 2
- 20 - Μέθοδος 6-1 και Μέθοδος 6-1 Αυθημερόν Διακανονισμός
- 21 - Άλλη Προσυμφωνημένη

Στοιχεία Συναλλαγών Δικαιωμάτων

Ημερ. αποκοπής	Έναρξη εξάσκησης	Λήξη εξάσκησης	Λήξη διαπραγμάτευσης	Δικαιώματα	Κατωτ Τιμή	Ανωτ Τιμή	Τιμή κλεισ.	Τελευταία ζήτηση	Τελευταία προσφορά	Όγκος	Πράξεις	Αξία Συναλλαγών
26/01/2022	31/01/2022	14/02/2022	09/02/2022	INTRAKAT A.E. (ΚΟ)	---	---	---	---	---	---	---	---
04/02/2022	09/02/2022	22/02/2022	17/02/2022	ΕΥΡΩΣΥΜΒΟΥΛΟΙ Α.Ε.(ΚΟ)	0.033	0.040	0.039	---	---	55,073	32	2,085.05

Στοιχεία Συναλλαγών Εκποιήσεων

Χρεόγραφα	Τύπος Χρεογράφου	Όγκος Συναλλαγών	Αριθμός Πράξεων	Αξία Συναλλαγών	Σημείωση
-----------	------------------	------------------	-----------------	-----------------	----------

Δεν πραγματοποιήθηκαν Εκποιήσεις Μετοχών.

Σημειώσεις Εκποιήσεων

- 1 - Δημόσιος Ανοικτός Πλειστηριασμός
- 2 - Εκποίηση Ενσώματων Ονομαστικών Μετοχών
- 3 - Εκποίηση Αδιάθετων Κλασματικών Υπολοίπων

Στοιχεία Ενεργητικού Διαπραγματεύσιμων Αμοιβαίων Κεφαλαίων (Δ.Α.Κ.)

	Ημερομηνία συναλλαγών	Δημιουργία / Εξαγορά	Αριθ. Μερ. (T-1)	Νέα Μερ. (T-1)	Εξαγορασθ. Μερ. (T-1)	Μερίδια (T) [1]	Αξία Ενεργητικού [2]	Καθαρή Τιμή	Μέρισμα /Μερίδιο	Ημερ. Αποκοπής
ALPHA ETF FTSE Athex Large Cap	14/02/2022	5,000	882,175	---	---	882,175	21,132,400.00	23.9549	0.71	01/07/2021

Σημειώσεις Δ.Α.Κ.

[1] - Αριθμ. μεριδίων (T) = Αριθμ. μεριδίων (T-1) + Νεοεκδιθέντα μερίδια (T-1) - Εξαγορασθέντα μερίδια (T-1)

[2] - Περιλαμβάνονται και τα μερίδια που δημιουργήθηκαν / εξαγοράσθηκαν την ημέρα T-1.

Περιγραφή	Στοιχεία
Όνομασία Δ.Α.Κ.	ALPHA ETF FTSE Athex Large Cap
Σύμβολο Δ.Α.Κ. (GR)	ΑΔΑΚ
Σύμβολο Δ.Α.Κ. (EN)	AETF
ISIN Δ.Α.Κ.	GRF000153004
Κατηγορία Διαπραγμάτευσης	Διαπραγματεύσιμα Αμοιβαία Κεφάλαια (Δ.Α.Κ.)
Τύπος Δ.Α.Κ.	Μετοχών
Τρόπος διαχείρισης	Παθητικός
Επενδυτική Στρατηγική	Σκοπός της επενδυτικής πολιτικής του Αμοιβαίου Κεφαλαίου είναι η αναπαραγωγή της αποδόσεως του Δείκτη FTSE/X.A. Large Cap του Χρηματιστηρίου Αθηνών σε όρους Ευρώ, ακολουθώντας πλήρως και πανομοιότυπως τη σύνθεση του υποκείμενου Δείκτη.
Εκδότης	ΑΛΦΑ ASSET MANAGEMENT Α.Ε.Δ.Α.Κ.
Εταιρεία Διαχείρισης	ΑΛΦΑ ASSET MANAGEMENT Α.Ε.Δ.Α.Κ.
Ειδικοί Διαπραγματευτές	ΑΛΦΑ FINANCE Α.Χ.Ε.Π.Ε.Υ. , ΕΘΝΙΚΗ ΧΡΗΜΑΤΙΣΤΗΡΙΑΚΗ Α.Χ.Ε.Π.Ε.Υ.
Θεματοφύλακας	ΑΛΦΑ ΤΡΑΠΕΖΑ Α.Ε.
Σύμβολο Δείκτη (GR)	FTSE
Σύμβολο Δείκτη (EN)	FTSE
Όνομασία Δείκτη	FTSE/X.A. Large Cap
ISIN Δείκτη	GRI99201A006
Κλάσμα Δείκτη [1]	1/100
Αρχική Τιμή Μεριδίου	21.76
Συνολικός Αριθμός Μεριδίων [2]	882,175
Ημερομηνία πρώτης Έκδοσης	14/01/2008
Ημερομηνία έναρξης Διαπραγμάτευσης	24/01/2008
Νόμισμα Διαπραγμάτευσης	ΕΥΡΩ
Νόμισμα Ενεργητικού	ΕΥΡΩ
Αρχική Αξία Ενεργητικού [3]	3,000,000.00
Αριθμ. Μεριδίων για Δημιουργία-Εξαγορά [4]	5,000
Αμοιβή Διαχείρισης	0.375

Σημειώσεις Δ.Α.Κ.

[1] - Το κλάσμα της τιμής του δείκτη που αποτελεί η τιμή της πρώτης έκδοσης

[2] - Ο αριθμός μεριδίων που διαπραγματεύθηκαν στο Χρηματιστήριο την ημέρα T

[3] - Η αξία του ενεργητικού κατά την έκδοση

[4] - Ο αριθμός μεριδίων που απαιτείται κατά τη διαδικασία δημιουργίας εξαγοράς

14/02/2022

Ανακοινώσεις

Η.Δ.Τ.



ΑΝΑΚΟΙΝΩΣΕΙΣ

ΓΝΩΣΤΟΠΟΙΗΣΕΙΣ ΕΤΑΙΡΕΙΩΝ

SAFE BULKERS PARTICIPATIONS PLC

Από 14/02/2022, εισάγονται προς διαπραγμάτευση στην Κατηγορία Τίτλων Σταθερού Εισοδήματος της Ρυθμιζόμενης Αγοράς του Χρηματιστηρίου Αθηνών οι 100.000 κοινές ανώνυμες ομολογίες της εταιρίας «SAFE BULKERS PARTICIPATIONS PLC», ονομαστικής αξίας και τιμής διάθεσης εκάστης €1.000, που προέκυψαν από την έκδοση Κοινού Εταιρικού Ομολόγου, διάρκειας 5 ετών, μη μετατρέψιμου σε μετοχές του εκδότη, με ημερομηνία έκδοσης 11/02/2022, σταθερού επιτοκίου 2,95% ετησίως και κωδικού ISIN GRC8261222B1.

ΓΝΩΣΤΟΠΟΙΗΣΕΙΣ ΕΤΑΙΡΕΙΩΝ

From: ΕΥΡΩΠΑΪΚΗ ΠΙΣΤΗ Α.Ε.Γ.Α.
Posted At: 11 February 2022 22:25
Conversation: ΕΚΘΕΣΗ ΑΠΟΤΙΜΗΣΗΣ ΤΗΣ EUROCORP Α.Ε.Π.Ε.Υ.
Posted To: DOLAnnouncements2

Subject: ΕΚΘΕΣΗ ΑΠΟΤΙΜΗΣΗΣ ΤΗΣ EUROCORP Α.Ε.Π.Ε.Υ.

Δείτε την Έκθεση Αναφορικά με την αποτίμηση των μετοχών της εταιρίας «ΕΥΡΩΠΑΪΚΗ ΠΙΣΤΗ Α.Ε.Γ.Α.» βάσει των διατάξεων των παρ. 6 & 7 του άρθρου 9 του Ν. 3461/2006, όπως προσαρμόστηκαν με την παράγραφο 2 του άρθρου 108 του Ν. 4514/2018, στο πλαίσιο της επικείμενης υποβολής προαιρετικής Δημόσιας Πρότασης Αγοράς Κινητών Αξιών από την εταιρία ALLIANZ S.E.

[ΕΚΘΕΣΗ ΑΠΟΤΙΜΗΣΗΣ ΤΗΣ EUROCORP](#)

From: ALPHA ΥΠΗΡΕΣΙΩΝ ΚΑΙ ΣΥΜΜΕΤΟΧΩΝ Α.Ε.

Posted At: 14 February 2022 08:22

Conversation: Η Alpha Υπηρεσιών και Συμμετοχών Α.Ε. ανακοινώνει ότι σύναψε δεσμευτική συμφωνία με την Cerberus για την πώληση ενός χαρτοφυλακίου μη εξυπηρετούμενων δανείων και ακινήτων στην Κύπρο, συνολικής λογιστικής αξίας Ευρώ 2,4 δισ. (Project Sky) [14.2.2022]

Posted To: DOLAnnouncements2

Subject: Η Alpha Υπηρεσιών και Συμμετοχών Α.Ε. ανακοινώνει ότι σύναψε δεσμευτική συμφωνία με την Cerberus για την πώληση ενός χαρτοφυλακίου μη εξυπηρετούμενων δανείων και ακινήτων στην Κύπρο, συνολικής λογιστικής αξίας Ευρώ 2,4 δισ. (Project Sky) [14.2.2022]

Η Alpha Υπηρεσιών και Συμμετοχών Α.Ε. ανακοινώνει ότι σύναψε δεσμευτική συμφωνία με την Cerberus για την πώληση ενός χαρτοφυλακίου μη εξυπηρετούμενων δανείων και ακινήτων στην Κύπρο, συνολικής λογιστικής αξίας Ευρώ 2,4 δισ. (Project Sky) [14.2.2022]

[Ανακοίνωση](#)

From: ΔΕΗ Α.Ε.
Posted At: 14 February 2022 09:27
Conversation: Ανακοίνωση - Ρυθμιζόμενη πληροφορία
Posted To: DOLAnnouncements2

Subject: Ανακοίνωση - Ρυθμιζόμενη πληροφορία

Δείτε την ανακοίνωση

[Ανακοίνωση](#)

From: ΜΥΤΙΛΗΝΑΙΟΣ Α.Ε.
Posted At: 14 February 2022 09:50
Conversation: Απόκτηση Ιδίων Μετοχών
Posted To: DOLAnnouncements2

Subject: Απόκτηση Ιδίων Μετοχών

Δείτε παρακάτω:

[Απόκτηση Ιδίων Μετοχών](#)

From: ALPHA TRUST ΑΝΔΡΟΜΕΔΑ Α.Ε.Ε.Χ.
Posted At: 14 February 2022 10:15
Conversation: Ανακοίνωση αγοράς ιδίων μετοχών
Posted To: DOLAnnouncements2

Subject: Ανακοίνωση αγοράς ιδίων μετοχών

Δείτε την ανακοίνωση.

[Ανακοίνωση αγοράς ιδίων μετοχών](#)

From: INTRAKOM A.E.
Posted At: 14 February 2022 10:57
Conversation: ΔΕΛΤΙΟ ΤΥΠΟΥ:INTRACOM DEFENSE: Ξεκινά το Πρόγραμμα Αναβάθμισης των Ελληνικών PATRIOT
Posted To: DOLAnnouncements2
Subject: ΔΕΛΤΙΟ ΤΥΠΟΥ:INTRACOM DEFENSE: Ξεκινά το Πρόγραμμα Αναβάθμισης των Ελληνικών PATRIOT

Κορωπί, 14 Φεβρουαρίου 2022: Με απόλυτη επιτυχία πραγματοποιήθηκε στις εγκαταστάσεις της INTRACOM DEFENSE-IDE η εναρκτήρια σύσκεψη για το πρόγραμμα αναβάθμισης του Ελληνικού Α/Α Συστήματος PATRIOT, στην οποία συμμετείχαν στελέχη της Ελληνικής Πολεμικής Αεροπορίας, της NSPA (NATO Support and Procurement Agency) και της IDE.

Όλα τα μέρη εξέφρασαν την ικανοποίησή τους για το αποτέλεσμα της συνάντησης, που σκοπό είχε να θέσει τα θεμέλια για την επιτυχή υλοποίηση του προγράμματος.

Αυτό αφορά στην εγκατάσταση και ενσωμάτωση όλων των τροποποιήσεων του ηλεκτρονικού εξοπλισμού, καθώς και τον λειτουργικό έλεγχο του συστήματος μέσω του αναβαθμισμένου λογισμικού στην πλέον σύγχρονη έκδοσή του για τα κέντρα ελέγχου, συντονισμού και επικοινωνιών (ECS, ICC, CRG), σε όλες τις Ελληνικές συστοιχίες PATRIOT. Αποτελεί δε συνέχεια της εκτεταμένης συμμετοχής που είχε η IDE στην εγχώρια συμπαραγωγή.

#

Σχετικά με την IDE

Η INTRACOM DEFENSE (IDE), θυγατρική της Intracom Holdings, είναι μια καταξιωμένη ελληνική εταιρεία στον χώρο των Αμυντικών συστημάτων με αξιοσημείωτη εξαγωγική δραστηριότητα. Η IDE χρησιμοποιεί τεχνολογίες αιχμής στον σχεδιασμό και στην ανάπτυξη προηγμένων προϊόντων στους τομείς των ηλεκτρονικών πυραυλικών συστημάτων, τακτικών συστημάτων επικοινωνιών και πληροφοριών, ολοκληρωμένων λύσεων επιτήρησης, υβριδικών συστημάτων ηλεκτρικής ενέργειας και μη επανδρωμένων συστημάτων.

Η IDE συγκαταλέγεται στην επίσημη λίστα προμηθευτών του NATO, συμμετέχει σε διεθνή προγράμματα και έχει επιτύχει να ηγείται σε ευρωπαϊκά έργα χρηματοδοτούμενα από το Ευρωπαϊκό Πρόγραμμα Βιομηχανικής Ανάπτυξης στον τομέα της Άμυνας. Η εξωστρέφεια, η αξιοπιστία και η ποιότητα που χαρακτηρίζουν την εταιρεία τεκμηριώνονται με όλα τα έγκυρα διεθνή πιστοποιητικά και τις τιμητικές διακρίσεις που έχει λάβει καθ' όλη τη διάρκεια της πορείας της.

Περισσότερες πληροφορίες στην ηλεκτρονική διεύθυνση:
www.intracomdefense.com

Υπεύθυνος για θέματα Επικοινωνίας

κα Βίκυ Ρουχωτά

Τηλέφωνο: 210-6678698

Email: vrouh@intracomdefense.com

From: SPACE HELLAS A.E.
Posted At: 14 February 2022 11:10
Conversation: Space Hellas_3η Τιμητική Υποτροφία Δημήτρης Μανωλόπουλος
Posted To: DOLAnnouncements2

Subject: Space Hellas_3η Τιμητική Υποτροφία Δημήτρης Μανωλόπουλος

Δελτίο Τύπου_3η Τιμητική Υποτροφία Δημήτρης Μανωλόπουλος

[Δελτίο Τύπου Space Hellas](#)

From: CNL CAPITAL Ε.Κ.Ε.Σ - Δ.Ο.Ε.Ε.
Posted At: 14 February 2022 11:37
Conversation: ΑΝΑΚΟΙΝΩΣΗ ΑΓΟΡΑΣ ΙΔΙΩΝ ΜΕΤΟΧΩΝ
Posted To: DOLAnnouncements2

Subject: ΑΝΑΚΟΙΝΩΣΗ ΑΓΟΡΑΣ ΙΔΙΩΝ ΜΕΤΟΧΩΝ

Παρακαλούμε δείτε την συνημμένη ανακοίνωση.

[CNL CAP- ΑΝΑΚΟΙΝΩΣΗ ΑΓΟΡΑΣ ΙΔΙΩΝ ΜΕΤΟΧΩΝ](#)

From: AS COMPANY A.E.
Posted At: 14 February 2022 12:19
Conversation: ΑΝΑΚΟΙΝΩΣΗ ΟΙΚΟΝΟΜΙΚΟΥ ΗΜΕΡΟΛΟΓΙΟΥ 2022
Posted To: DOLAnnouncements2

Subject: ΑΝΑΚΟΙΝΩΣΗ ΟΙΚΟΝΟΜΙΚΟΥ ΗΜΕΡΟΛΟΓΙΟΥ 2022

Παρακαλούμε να δείτε τη συνημμένη ανακοίνωση του οικονομικού ημερολογίου 2022.

[ΑΝΑΚΟΙΝΩΣΗ ΟΙΚΟΝΟΜΙΚΟΥ ΗΜΕΡΟΛΟΓΙΟΥ 2022](#)

From: IDEAL HOLDINGS A.E.
Posted At: 14 February 2022 12:27
Conversation: ΓΝΩΣΤΟΠΟΙΗΣΗ ΑΓΟΡΑΣ ΙΔΙΩΝ ΜΕΤΟΧΩΝ
Posted To: DOLAnnouncements2

Subject: ΓΝΩΣΤΟΠΟΙΗΣΗ ΑΓΟΡΑΣ ΙΔΙΩΝ ΜΕΤΟΧΩΝ

Η εταιρεία «IDEAL HOLDINGS A.E.»(εφεξής η «Εταιρεία») ανακοινώνει ότι σε εφαρμογή απόφασης της Έκτακτης Γενικής Συνέλευσης των μετόχων της 02.12.2021, της απόφασης του Διοικητικού Συμβουλίου της Εταιρείας της 23.12.2021 και βάσει της από 23.12.2021 Ανακοίνωσης Προγράμματος Αγοράς ιδίων μετοχών, προέβη την 11.02.2022, σε αγορά 2.501 ιδίων μετοχών με μέση τιμή κτήσης ευρώ 3,6438 ανά μετοχή, συνολικής αξίας ευρώ 9.113,10. Οι αγορές πραγματοποιήθηκαν μέσω του μέλους του Χρηματιστηρίου Αθηνών, "ΠΕΙΡΑΙΩΣ Α.Ε.Π.Ε.Υ.".

Μετά την προαναφερόμενη αγορά, η Εταιρεία κατέχει 103.898 ίδιες μετοχές, οι οποίες αντιστοιχούν σε ποσοστό 0,3301% του συνόλου των μετοχών της Εταιρείας.

Η ανακοίνωση εκδίδεται σύμφωνα με τον Κανονισμό (ΕΕ) αριθ. 596/2004 του Ευρωπαϊκού Κοινοβουλίου και του Συμβουλίου της 16ης Απριλίου 2014 και τον κατ' εξουσιοδότηση Κανονισμό (ΕΕ) 2016/1052 της Επιτροπής της 8ης Μαρτίου 2016.

From: ΙΛΥΔΑ Α.Ε.
Posted At: 14 February 2022 13:12
Conversation: Αντικατάσταση του Επικεφαλής της Μονάδας Εσωτερικού Ελέγχου
Posted To: DOLAnnouncements2

Subject: Αντικατάσταση του Επικεφαλής της Μονάδας Εσωτερικού Ελέγχου

Δείτε την ανακοίνωση.

[Ανακοίνωση](#)

From: REAL CONSULTING AE
Posted At: 14 February 2022 15:30
Conversation: Γνωστοποίηση συναλλαγών
Posted To: DOLAnnouncements2

Subject: Γνωστοποίηση συναλλαγών

Δείτε την Ανακοίνωση:

[Γνωστοποίηση συναλλαγών](#)

From: ΕΚΤΕΡ Α.Ε.
Posted At: 14 February 2022 15:41
Conversation: ΑΝΑΚΟΙΝΩΣΗ ΑΠΟΚΤΗΣΗΣ ΙΔΙΩΝ ΜΕΤΟΧΩΝ
Posted To: DOLAnnouncements2

Subject: ΑΝΑΚΟΙΝΩΣΗ ΑΠΟΚΤΗΣΗΣ ΙΔΙΩΝ ΜΕΤΟΧΩΝ

ΑΝΑΚΟΙΝΩΣΗ ΑΠΟΚΤΗΣΗΣ ΙΔΙΩΝ ΜΕΤΟΧΩΝ

[ΑΠΟΚΤΗΣΗ ΙΔΙΩΝ ΜΕΤΟΧΩΝ](#)

From: REAL CONSULTING AE
Posted At: 14 February 2022 16:30
Conversation: Γνωστοποίηση δικαιωμάτων ψήφου
Posted To: DOLAnnouncements2

Subject: Γνωστοποίηση δικαιωμάτων ψήφου

Δείτε την Ανακοίνωση:

[Γνωστοποίηση δικαιωμάτων ψήφου](#)

From: CPI A.E.
Posted At: 14 February 2022 16:31
Conversation: ΑΝΑΚΟΙΝΩΣΗ ΑΛΛΩΝ ΣΗΜΑΝΤΙΚΩΝ ΓΕΓΟΝΟΤΩΝ (ΔΕΝ ΠΡΟΒΛΕΠΟΝΤΑΙ ΣΕ ΑΛΛΕΣ ΚΑΤΗΓΟΡΙΕΣ)
Posted To: DOLAnnouncements2
Subject: ΑΝΑΚΟΙΝΩΣΗ ΑΛΛΩΝ ΣΗΜΑΝΤΙΚΩΝ ΓΕΓΟΝΟΤΩΝ (ΔΕΝ ΠΡΟΒΛΕΠΟΝΤΑΙ ΣΕ ΑΛΛΕΣ ΚΑΤΗΓΟΡΙΕΣ)

Δελτίο Τύπου

CPI A.E. – Επενδυτική Συνάντηση

“Οι Μέτοχοι πρεσβευτές

των δράσεών της”

Φεβρουάριος 2022: Με επιτυχία ολοκληρώθηκε το πρώτο web event που πραγματοποίησε η CPI A.E. για τους μετόχους της, εγκαινιάζοντας μια πιο δραστήρια επικοινωνία μαζί τους.

Κατά την διάρκεια του event αρχικά παρουσιάστηκαν η ιστορία της εταιρείας, το όραμα και οι αξίες της, η Διοικητική Ομάδα και τα προϊόντα και οι λύσεις που παρέχει η CPI στην αγορά. Στη συνέχεια, αναλύθηκαν οι βασικοί οικονομικοί δείκτες που αποτυπώνουν την ανοδική πορεία των τελευταίων ετών, καθώς φυσικά και το αναπτυξιακό πλάνο της εταιρείας για τα επόμενα χρόνια.

Με το event ξεκίνησε ένας νέος θεσμός μέσω του οποίου η επικοινωνία θα είναι πιο συχνή και άμεση καθώς η CPI A.E. θεωρεί τους μετόχους αναπόσπαστο μέρος της επιχειρηματικής της δράσης και επιθυμεί να γίνουν πρεσβευτές των δράσεων της.

«Είμαστε πολύ χαρούμενοι που ξεκίνησε η υλοποίηση του πλάνου εξωστρέφειας προς το επενδυτικό κοινό. Το πρώτο βήμα φυσικά ήταν να επικοινωνήσουμε με

τους μετόχους μας που μας έχουν στηρίξει αυτά τα χρόνια και έγινε μια καλή αρχή για μια πιο συνεπή επικοινωνία για την πορεία της εταιρείας και τα μελλοντικά μας σχέδια», δήλωσε ο κ. Αρης Παπαθάνος, Διευθύνων Σύμβουλος της CPI.

Σχετικά με τη CPI Α.Ε.

Η CPI παρέχει ολοκληρωμένες λύσεις πληροφορικής πάνω από 30 χρόνια, κατέχοντας ηγετική θέση ως διανομέας προϊόντων - λύσεων - υπηρεσιών τεχνολογίας προστιθέμενης αξίας. Η CPI διαθέτει προϊόντα εκτύπωσης, σάρωσης, POS, εξοπλισμού προβολής και θέασης, IP Surveillance, Data Storage και Auto-ID, ενώ παράλληλα υλοποιεί λύσεις MPS, ψηφιοποίησης και διαχείρισης εγγράφων. Είναι εισηγμένη στο Χρηματιστήριο Αθηνών από το 2000 και απασχολεί 130 άτομα. Περισσότερα μπορείτε να δείτε: www.cpi.gr.

From: CPI A.E.
Posted At: 14 February 2022 16:32
Conversation: ΑΝΑΚΟΙΝΩΣΗ ΟΙΚΟΝΟΜΙΚΟΥ ΗΜΕΡΟΛΟΓΙΟΥ
Posted To: DOLAnnouncements2

Subject: ΑΝΑΚΟΙΝΩΣΗ ΟΙΚΟΝΟΜΙΚΟΥ ΗΜΕΡΟΛΟΓΙΟΥ

[Τροποποίηση Οικονομικού Ημερολογίου](#)

Στα πλαίσια ορθής, έγκαιρης και έγκυρης ενημέρωσης του επενδυτικού κοινού, σύμφωνα με το άρθρο 4.1.4.3.1. του ισχύοντος Κανονισμού του Χρηματιστηρίου Αθηνών, γνωστοποιείται το Οικονομικό Ημερολόγιο της "**CPΙ ΗΛΕΚΤΡΟΝΙΚΩΝ ΥΠΟΛΟΓΙΣΤΩΝ ΑΝΩΝΥΜΟΣ ΕΤΑΙΡΕΙΑ**", με την επιφύλαξη των απαιτούμενων εγκρίσεων από τις αρμόδιες ανά περίπτωση υπηρεσίες, ήτοι:

- Ημερομηνία ανακοίνωσης της Ετήσιας Οικονομικής Έκθεσης 2021/2022 βάσει του Ν. 3556/2007: Πέμπτη 27.10.2022 μετά το κλείσιμο της συνεδρίασης του Χρηματιστηρίου Αθηνών.
- Ημερομηνία Ετήσιας Τακτικής Γενικής Συνέλευσης Χρήσης 2020/2021 : 10.03.2022.
- Δεν θα γίνει πρόταση διανομής μερίσματος από την εταιρεία στην Ετήσια Τακτική Γενική Συνέλευση.

Στην περίπτωση που η εταιρεία αποφασίσει αλλαγή της παραπάνω ημερομηνίας για την Ετήσια Τακτική Γενική Συνέλευση, θα ενημερώσει έγκαιρα το επενδυτικό κοινό.

Ομολογιακά Δάνεια Επιχειρήσεων – Οργανωμένη Αγορά (Μη Μετατρέψιμα)

Πλήθος Εισηγμένων Ομολογιών	Ονομαστική αξία	Τιμή έκδοσης	Σημερινό επιτόκιο	Ημερ. λήξης	Διάρκεια (έτη)	Σημείωση	Τοκομερίδιο		Μον. Διαπρα.	Ομόλογα Επιχειρήσεων	Δεδ. Τόκς Αποδ./Λήξη		Κατωτ Τιμή	Ανωτ Τιμή	Τιμή κλεισ. Προηγ. Κλείσιμο-ημ/νία		Όγκος	Αξία Συναλλαγών	Τελευταία εντολή		λαχ έτους	Μεγ έτους			
							Κοινό	Προτιμησιακό			11/02/2022	11/02/2022			Τιμή	Αγορ./ Πώλ.			Ημερομηνία						
120,000	1,000.00	1,000.00	3.95	04/04/2025	7	---	8	---	1	ΓΕΚ ΤΕΡΝΑ Α.Ε. (Μη μετατρέψιμο)	14.8125	2.9870	101.2500	101.7500	101.4516	101.7500	11/02/2022	93,000	95,727.56	101.4000	A	14/02/2022	101.4516	103.2000	
320,000	1,000.00	1,000.00	3.40	21/07/2027	7	---	4	---	1	LAMDA DEVELOPMENT Α.Ε. (Μη μετατρέψιμο)	2.4556	3.3270	99.0000	99.7000	99.5000	99.8000	11/02/2022	71,000	70,556.54	98.6600	A	14/02/2022	97.8000	102.0000	
200,000	1,000.00	1,000.00	2.10	27/10/2027	7	---	3	---	1	Ο.Π.Α.Π. Α.Ε. (Μη Μετατρέψιμο)	6.5333	2.1570	99.4000	100.1900	99.4000	99.0000	11/02/2022	2,000	2,008.97	97.0110	A	14/02/2022	97.0100	101.7500	
150,000	1,000.00	1,000.00	2.65	22/10/2026	5	---	1	---	1	CPLP SHIPPING HOLDINGS PLC (Μη μετατρέψιμο)	8.6125	3.2290	97.5000	97.5000	97.5000	98.5000	11/02/2022	1,000	983.61	97.5500	A	14/02/2022	97.5000	100.0000	
250,000	1,000.00	1,000.00	2.45	16/11/2028	7	---	1	---	1	ΕΛΒΑΛΧΑΛΚΟΡ Α.Ε. (Μη μετατρέψιμο)	6.2611	2.6580	---	---	---	98.7000	11/02/2022	---	---	96.0001	A	14/02/2022	96.5821	100.2900	
120,000	1,000.00	1,000.00	2.65	06/12/2028	7	---	1	---	1	ΝΟΒΑΛ ΠΡΟΠΕΡΤΥ ΑΕΕΑΠ (Μη μετατρέψιμο)	5.3000	3.3460	96.0000	96.0000	96.0000	95.9110	10/02/2022	8,000	7,722.40	94.6660	A	14/02/2022	95.9106	100.0000	
300,000	1,000.00	1,000.00	2.30	14/12/2028	7	---	1	---	1	ΓΕΚ ΤΕΡΝΑ Α.Ε. (Μη μετατρέψιμο)	4.0889	2.9560	---	---	---	96.1580	10/02/2022	---	---	95.0210	A	14/02/2022	95.8302	100.0000	
500,000	1,000.00	1,000.00	2.75	03/07/2027	7	---	4	---	1	ΓΕΚ ΤΕΡΝΑ Α.Ε. (Μη μετατρέψιμο)	3.3611	3.3310	96.2000	96.9000	96.6232	97.1510	11/02/2022	54,000	52,358.00	95.9500	A	14/02/2022	96.2000	99.0000	
200,000	1,000.00	1,000.00	3.60	12/03/2026	7	---	6	---	1	ΑΕΡΟΠΟΡΙΑ ΑΙΓΑΙΟΥ Α.Ε. (Μη μετατρέψιμο)	15.6000	3.5020	99.0000	99.0000	99.0000	99.0000	11/02/2022	4,000	4,022.40	98.6700	A	14/02/2022	97.8982	101.3000	
175,000	1,000.00	1,000.00	3.40	26/07/2024	5	---	6	---	1	ΑΤΤΙΣΑ Α.Ε. ΣΥΜΜΕΤΟΧΩΝ (Μη μετατρέψιμο)	1.9833	4.3920	96.8000	97.5000	96.9145	97.2740	11/02/2022	315,000	305,905.55	97.0000	A	14/02/2022	96.9145	99.4500	
90,000	1,000.00	1,000.00	3.00	11/05/2023	5	---	8	---	1	CORAL Α.Ε. (Μη μετατρέψιμο)	8.0833	2.6840	100.0100	100.0100	100.0100	100.0960	11/02/2022	44,000	44,360.07	100.0300	A	14/02/2022	100.0100	102.0000	
20,148	1,000.00	1,000.00	4.95	26/06/2023	5	---	8	---	1	B&F Α.Β.Ε.Ε. ΕΝΔΥΜΑΤΩΝ (Μη μετατρέψιμο)	7.0125	3.8630	97.0101	100.7999	100.5000	100.8120	11/02/2022	35,000	35,226.92	97.0600	A	14/02/2022	99.7300	101.0000	
200,000	1,000.00	1,000.00	1.90	23/03/2028	7	---	2	---	1	ΜΟΤΟΡ ΟΪΛ ΔΙΥΛΙΣΤΗΡΙΑ ΚΟΡΙΝΘΟΥ ΑΕ (Μη μετατρέψιμο)	7.7056	2.4680	96.5001	96.8001	96.7201	97.5260	11/02/2022	15,000	14,623.59	96.5002	A	14/02/2022	96.7201	99.2000	
100,000	1,000.00	1,000.00	2.70	25/05/2026	5	---	2	---	1	COSTAMARE PARTICIPATIONS PLC (Μη μετατρέψιμο)	6.2250	3.4020	97.0000	98.5000	97.0927	97.2110	11/02/2022	55,000	53,743.38	97.5000	A	14/02/2022	97.0927	102.0000	
300,000	1,000.00	1,000.00	2.30	20/07/2028	7	---	2	---	1	ΠΡΟΝΤΕΑ ΑΕΕΑΠ (Μη μετατρέψιμο)	1.7250	3.6560	92.5000	94.5000	92.6000	93.9170	11/02/2022	205,000	191,228.63	92.0001	A	14/02/2022	92.6000	98.1000	
150,000	1,000.00	1,000.00	2.60	22/10/2026	7	---	5	---	1	ΤΕΡΝΑ ΕΝΕΡΓΕΙΑΚΗ Μ.Α.Ε.Χ. (Μη μετατρέψιμο)	8.4500	3.0640	96.8000	97.2990	97.2990	97.2780	11/02/2022	13,000	12,708.82	96.8000	A	14/02/2022	96.0000	99.9900	
100,000	1,000.00	1,000.00	2.80	25/01/2027	5	---	1	---	1	PREMIA Α.Ε. (Μη μετατρέψιμο)	1.7111	3.9900	95.0000	95.0000	95.0000	94.9390	11/02/2022	48,000	45,682.13	95.0000	A	14/02/2022	94.5000	99.5000	
100,000	1,000.00	1,000.00	2.95	11/02/2027	5	---	1	---	1	SAFE BULKERS PARTICIPATIONS PLC (Μη μετατρέψιμο)	0.4097	4.2700	94.2500	99.9990	94.5000	---	---	11/02/2022	97,000	92,003.05	94.5000	A	14/02/2022	94.2500	99.9990

Σημειώσεις Εταιρικών Ομολόγων

Ο Όγκος Συναλλαγών υπολογίζεται ως (Τεμάχια) * (Ονομαστική Τιμή). Η Αξία Συναλλαγών υπολογίζεται ως (Τεμάχια) * (Ονομαστική Τιμή) * (Τιμή %) + (Δεδουλευμένοι Τόκοι).

Οι τιμές συναλλαγών των ομολόγων υπολογίζονται ως ποσοστό επί τοις εκατό (%) της ονομαστικής τους τιμής.

Όλα τα ομόλογα έχουν Ονομαστική Αξία εκπεφρασμένη σε Ευρώ (εκτός εάν σημειώνεται διαφορετικά).

Ομόλογα Ελληνικού Δημοσίου

Πλήθος Εισηγμ. Ομολογιών	Ονομ. αξία	Σημερινό επιτόκιο	Υπολογισμός Δεδουλευμένων	Ημερ/νία Λήξης [1]	Διάρκεια (έτη)	Σημείωση	Ημερομηνία Πληρ.	Αξία τρέχοντος	Μον. Διασπ.	Ομόλογα Ελληνικού Δημοσίου	Κατωτ Τιμή	Ανωτ Τιμή	Τιμή κλεισ.	Προηγ. Κλείσιμο-ημ/νία	Όγκος	Αξία Συναλλαγών	Τελευταία εντολή Αγορ./ Πώλ. Ημερομηνία
3,000,000	1,000.00	4.38	Πργμ/Πργμ	01/08/2022	5	---	01/08	4.38	1	ΟΕΔ-ΣΤΘ-010822-05Χ-4,375-1,000	---	---	---	---	---	---	1.0000 A 28/11/2018
4,500,000	1,000.00	1.88	Πργμ/Πργμ	04/02/2035	15	---	04/02	1.88	1	ΟΕΔ-ΣΤΘ-040235-15Χ-1,875-1,000	---	---	---	---	---	---	---
2,500,000	1,000.00	3.45	Πργμ/Πργμ	02/04/2024	5	---	02/04	3.45	1	ΟΕΔ-ΣΤΘ-020424-05Χ-3,450-1,000	---	---	---	---	---	---	---
6,000,000	1,000.00	0.75	Πργμ/Πργμ	18/06/2031	10	---	18/06	0.75	1	ΟΕΔ-ΣΤΘ-180631-10Χ-0,750-1,000	---	---	---	---	---	---	---
4,355,990,324	1.00	3.50	Πργμ/Πργμ	30/01/2023	5	---	01/02 - 31/01	3.50	1	ΟΕΔ-ΣΤΘ-300123-05Χ-3,500-1,00	---	---	---	94.5720 13/07/2018	---	---	1.0000 A 28/11/2018
5,962,747,327	1.00	3.75	Πργμ/Πργμ	30/01/2028	10	---	/02 - 01/02 - 31/	3.75	1	ΟΕΔ-ΣΤΘ-300128-10Χ-3,750-1,00	---	---	---	85.4610 13/07/2018	---	---	1.0000 A 28/11/2018
6,567,309,386	1.00	3.90	Πργμ/Πργμ	30/01/2033	15	---	/02 - 01/02 - 31/	3.90	1	ΟΕΔ-ΣΤΘ-300133-15Χ-3,900-1,00	---	---	---	78.6730 13/07/2018	---	---	1.0000 A 28/11/2018
5,222,848,349	1.00	4.00	Πργμ/Πργμ	30/01/2037	19	---	/02 - 01/02 - 31/	4.00	1	ΟΕΔ-ΣΤΘ-300137-19Χ-4,000-1,00	---	---	---	77.0370 13/07/2018	---	---	1.0000 A 28/11/2018
5,126,770,669	1.00	4.20	Πργμ/Πργμ	30/01/2042	24	---	/02 - 01/02 - 31/	4.20	1	ΟΕΔ-ΣΤΘ-300142-24Χ-4,200-1,00	---	---	---	77.7640 13/07/2018	---	---	1.0000 A 28/11/2018
119,550,565	1.00	4.30	Πργμ/Πργμ	24/02/2023	11	---	24/02	4.30	1	ΟΕΔ-ΣΤΘ-240223-11Χ-2,000-1,00	---	---	---	10.0000 22/06/2015	---	10.0000	A 11/07/2019
48,794,718	1.00	4.30	Πργμ/Πργμ	24/02/2024	12	---	24/02	4.30	1	ΟΕΔ-ΣΤΘ-240224-12Χ-2,000-1,00	---	---	---	10.0000 22/06/2015	---	---	---
40,248,141	1.00	4.30	Πργμ/Πργμ	24/02/2025	13	---	24/02	4.30	1	ΟΕΔ-ΣΤΘ-240225-13Χ-2,000-1,00	---	---	---	10.0000 22/06/2015	---	---	---
59,586,043	1.00	4.30	Πργμ/Πργμ	24/02/2026	14	---	24/02	4.30	1	ΟΕΔ-ΣΤΘ-240226-14Χ-2,000-1,00	---	---	---	10.0000 22/06/2015	---	---	---
41,118,344	1.00	4.30	Πργμ/Πργμ	24/02/2027	15	---	24/02	4.30	1	ΟΕΔ-ΣΤΘ-240227-15Χ-2,000-1,00	---	---	---	10.0000 22/06/2015	---	---	---
45,137,734	1.00	4.30	Πργμ/Πργμ	24/02/2028	16	---	24/02	4.30	1	ΟΕΔ-ΣΤΘ-240228-16Χ-2,000-1,00	---	---	---	10.0000 22/06/2015	---	---	---
61,768,888	1.00	4.30	Πργμ/Πργμ	24/02/2029	17	---	24/02	4.30	1	ΟΕΔ-ΣΤΘ-240229-17Χ-2,000-1,00	---	---	---	10.0000 22/06/2015	---	---	---
54,567,744	1.00	4.30	Πργμ/Πργμ	24/02/2030	18	---	24/02	4.30	1	ΟΕΔ-ΣΤΘ-240230-18Χ-2,000-1,00	---	---	---	10.0000 22/06/2015	---	---	---
37,541,515	1.00	4.30	Πργμ/Πργμ	24/02/2031	19	---	24/02	4.30	1	ΟΕΔ-ΣΤΘ-240231-19Χ-2,000-1,00	---	---	---	10.0000 22/06/2015	---	---	---
37,558,317	1.00	4.30	Πργμ/Πργμ	24/02/2032	20	---	24/02	4.30	1	ΟΕΔ-ΣΤΘ-240232-20Χ-2,000-1,00	---	---	---	10.0000 22/06/2015	---	---	---
37,473,732	1.00	4.30	Πργμ/Πργμ	24/02/2033	21	---	24/02	4.30	1	ΟΕΔ-ΣΤΘ-240233-21Χ-2,000-1,00	---	---	---	10.0000 22/06/2015	---	---	---
33,888,293	1.00	4.30	Πργμ/Πργμ	24/02/2034	22	---	24/02	4.30	1	ΟΕΔ-ΣΤΘ-240234-22Χ-2,000-1,00	---	---	---	10.0000 22/06/2015	---	---	---
35,177,800	1.00	4.30	Πργμ/Πργμ	24/02/2035	23	---	24/02	4.30	1	ΟΕΔ-ΣΤΘ-240235-23Χ-2,000-1,00	---	---	---	10.0000 22/06/2015	---	---	---
35,547,268	1.00	4.30	Πργμ/Πργμ	24/02/2036	24	---	24/02	4.30	1	ΟΕΔ-ΣΤΘ-240236-24Χ-2,000-1,00	---	---	---	10.0000 22/06/2015	---	---	---
40,246,306	1.00	4.30	Πργμ/Πργμ	24/02/2037	25	---	24/02	4.30	1	ΟΕΔ-ΣΤΘ-240237-25Χ-2,000-1,00	---	---	---	10.0000 22/06/2015	---	---	---
37,643,952	1.00	4.30	Πργμ/Πργμ	24/02/2038	26	---	24/02	4.30	1	ΟΕΔ-ΣΤΘ-240238-26Χ-2,000-1,00	---	---	---	10.0000 22/06/2015	---	---	---
36,977,100	1.00	4.30	Πργμ/Πργμ	24/02/2039	27	---	24/02	4.30	1	ΟΕΔ-ΣΤΘ-240239-27Χ-2,000-1,00	---	---	---	10.0000 22/06/2015	---	---	---
41,615,000	1.00	4.30	Πργμ/Πργμ	24/02/2040	28	---	24/02	4.30	1	ΟΕΔ-ΣΤΘ-240240-28Χ-2,000-1,00	---	---	---	10.0000 22/06/2015	---	---	---
42,227,208	1.00	4.30	Πργμ/Πργμ	24/02/2041	29	---	24/02	4.30	1	ΟΕΔ-ΣΤΘ-240241-29Χ-2,000-1,00	---	---	---	10.0000 22/06/2015	---	---	---
68,288,487	1.00	4.30	Πργμ/Πργμ	24/02/2042	30	---	24/02	4.30	1	ΟΕΔ-ΣΤΘ-240242-30Χ-2,000-1,00	---	---	---	10.0000 22/06/2015	---	---	---
4,000,000	1,000.00	3.88	Πργμ/Πργμ	12/03/2029	10	---	12/03	3.88	1	ΟΕΔ-ΣΤΘ-120329-10Χ-3,875-1,0000	---	---	---	---	---	100.0000	A 15/10/2019
4,500,000	1,000.00	0.00	Πργμ/Πργμ	12/02/2026	5	---	12/02	0.00	1	ΟΕΔ-ΣΤΘ-120226-05Χ-0,000-1,000	---	---	---	---	---	---	---
3,000,000	1,000.00	3.38	Πργμ/Πργμ	15/02/2025	7	---	15/02	3.38	1	ΟΕΔ-ΣΤΘ-150225-07Χ-3,375-1,000	---	---	---	---	---	---	---
250,250	1,000.00	2.90	Πργμ/Πργμ	20/03/2023	4	---	20/03	2.90	1	ΟΕΔ-ΣΤΘ-200323-04Χ-2,900-1,000	---	---	---	---	---	---	---
964,000	1,000.00	3.25	Πργμ/Πργμ	20/03/2025	6	---	20/03	3.25	1	ΟΕΔ-ΣΤΘ-200325-06Χ-3,250-1,000	---	---	---	---	---	---	---

Σημειώσεις Ομολόγων Ελλ. Δημοσίου

Ο Όγκος Συναλλαγών υπολογίζεται ως (Τεμάχια) * (Ονομαστική Τιμή). Η Αξία Συναλλαγών υπολογίζεται ως (Τεμάχια) * (Ονομαστική Τιμή) * (Τιμή %) + (Δεδουλευμένοι Τόκοι)

Η Αξία του τρέχοντος τοκομεριδίου για τις εκδόσεις Ονομαστικής Αξίας 0,01 ευρώ, αναφέρεται σε Ονομαστική Αξία 100 ευρώ.

FLR (= Floating Interest Rate) Ομόλογο Μεταβλητού Επιτοκίου.

[1] - Η Ημερομηνία Λήξης της τοκοφόρου περιόδου και η Ημερομηνία Πληρωμής του τοκομεριδίου.

Ομόλογα Ελληνικού Δημοσίου

Πλήθος Εισηγμ. Ομολογιών	Ονομ. αξία	Σημερινό επιτόκιο	Υπολογισμός Δεδουλευμένων	Ημερ/νία Λήξης [1]	Διάρκεια (έτη)	Σημείωση	Ημερομηνία Πληρ.	Αξία τρέχοντος	Μον. Διαπρ.	Ομόλογα Ελληνικού Δημοσίου	Κατωτ Τιμή	Ανωτ Τιμή	Τιμή κλεισ.	Προηγ. Κλείσιμο-ημ/νία	Όγκος	Αξία Συναλλαγών	Τελευταία εντολή Αγορ./ Πώλ. Ημερομηνία
2,100,000	1,000.00	3.55	Πργμ/Πργμ	20/03/2026	7	---	20/03	3.55	1	ΟΕΔ-ΣΤΘ-200326-07Χ-3,550-1,000	---	---	---	---	---	---	---
40,000	1,000.00	0.11	FLR Πργμ/360	16/09/2022	1	---	16/03 - 16/09	---	1	ΟΕΔ-ΚΥΜ-160922-01Χ-0,108-1,000	---	---	---	---	---	---	---
5,500,000	1,000.00	1.50	Πργμ/Πργμ	18/06/2030	10	---	18/06	1.50	1	ΟΕΔ-ΣΤΘ-180630-10Χ-1,500-1,000	---	---	---	---	---	---	---
5,364,250	1,000.00	3.25	Πργμ/Πργμ	20/03/2050	30	---	20/03	3.25	1	ΟΕΔ-ΣΤΘ-200350-30Χ-3,250-1,000	---	---	---	---	---	---	---
2,424,361	1,000.00	2.00	Πργμ/Πργμ	22/04/2027	7	---	22/04	2.00	1	ΟΕΔ-ΣΤΘ-220427-07Χ-2,000-1,000	---	---	---	---	---	---	99.9000 A 22/04/2020
2,500,000	1,000.00	1.88	Πργμ/Πργμ	23/07/2026	7	---	23/07	1.88	1	ΟΕΔ-ΣΤΘ-230726-07Χ-1,875-1,000	---	---	---	---	---	---	---
3,500,000	1,000.00	1.88	Πργμ/Πργμ	24/01/2052	30	---	24/01	1.88	1	ΟΕΔ-ΣΤΘ-240152-30Χ-1,875-1,000	---	---	---	---	---	---	---
3,000,000	1,000.00	1.75	Πργμ/Πργμ	26/01/2032	10	---	18/06	1.75	1	ΟΕΔ-ΣΤΘ-180632-10Χ-1,750-1,000	---	---	---	---	---	---	---

Σημειώσεις Ομολόγων Ελλ. Δημοσίου

Ο Όγκος Συναλλαγών υπολογίζεται ως (Τεμάχια) * (Ονομαστική Τιμή). Η Αξία Συναλλαγών υπολογίζεται ως (Τεμάχια) * (Ονομαστική Τιμή) * (Τιμή %) + (Δεδουλευμένοι Τόκοι)

Η Αξία του τρέχοντος τοκομεριδίου για τις εκδόσεις Ονομαστικής Αξίας 0,01 ευρώ, αναφέρεται σε Ονομαστική Αξία 100 ευρώ.

FLR (= Floating Interest Rate) Ομόλογο Μεταβλητού Επιτοκίου.

[1] - Η Ημερομηνία Λήξης της τοκοφόρου περιόδου και η Ημερομηνία Πληρωμής του τοκομεριδίου.

Έντοκα Γραμμάτια & Zero Coupon Ομόλογα Ελληνικού Δημοσίου

Ημερ/νία	Διάρκειας 13 εβδομάδων									Διάρκειας 26 εβδομάδων									Διάρκειας 52 εβδομάδων								
	Ημερ/νία Λήξης	Αρχικό Επτόκιο	Πλήθος Εισηγμένων	Όνομ/κή αξία	Τιμή έκδοσης	Τελευταία Τιμή	Συναλλαγή Ημερομηνία	Όγκος Συναλλαγών	Σημ.	Ημερ/νία Λήξης	Αρχικό Επτόκιο	Πλήθος Εισηγμένων	Όνομ/κή αξία	Τιμή έκδοσης	Τελευταία Τιμή	Συναλλαγή Ημερομηνία	Όγκος Συναλλαγών	Σημ.	Ημερ/νία Λήξης	Αρχικό Επτόκιο	Πλήθος Εισηγμένων	Όνομ/κή αξία	Τιμή έκδοσης	Τελευταία Τιμή	Συναλλαγή Ημερομηνία	Όγκος Συναλλαγών	Σημ.
12/03/2021	---	---	---	---	---	---	---	---	---	---	---	---	---	---	---	---	---	---	11/03/2022	-0.22	1,000,000	1,000.00	1,002.24	---	---	---	---
11/06/2021	---	---	---	---	---	---	---	---	---	---	---	---	---	---	---	---	---	---	10/06/2022	-0.31	1,600,000	1,000.00	1,003.10	---	---	---	---
10/09/2021	---	---	---	---	---	---	---	---	---	---	---	---	---	---	---	---	---	---	09/09/2022	-0.31	1,000,000	1,000.00	1,003.14	---	---	---	---
10/12/2021	---	---	---	---	---	---	---	---	---	---	---	---	---	---	---	---	---	---	09/12/2022	-0.40	600,000	1,000.00	1,004.06	---	---	---	---

Ημερήσιο Δελτίο Τιμών

Έτος: 143 Αύξων Αριθμός Συνεδρίασης: 30

Ενότητα 5: Ομόλογα Ελληνικού Δημοσίου Διαπραγματεύσιμα με τη Μέθοδο Εκφώνησης - Αντιφώνησης

Δευτέρα, 14 Φεβρουαρίου, 2022

Ομόλογα σε Κυκλοφορία	Νόμισμα / Ελάχιστη διαπραγ.	Ημερομηνία Πληρ.	Αξία τρέχοντος τοκομεριδίου	Σημείωση	Τοκομερίδιο	Μονάδα διαπίσης	Ημερ/νία Έκδοσης	Διάρκεια (έτη)	Σημερινό επιτόκιο	Υ.Δ.Τ σε ημέρες	Ομόλογα	Τελευταία τιμή προηγ.	Τελευτ. Τιμή	Εκφ. τοις μετρητοίς (€) Αγορ. / Πώλ	μετρητοίς (€) Ημερομηνία	Συναλλαγές σε τμχ	Ελάχιστο ζωής	Μέγιστο ζωής	
Νομικών Προσώπων και Εταιρειών σε Συνάλλαγμα και Ευρο																			
0	GBP / 10	01/12	0.25	---	65	1	01/12/1928	100	2.5	360	Ε.Κ.Τ.Ε.	---	---	---	---	---	---	---	
103,746	GBP / 10	01/12	0.25	---	63	1	01/12/1930	98	2.5	360	Ε.Κ.Τ.Ε. σειρά	2.27	05/02/1996	2.27	Π	05/02/1996	---	2.27	2.27

Σημειώσεις Ομολόγων Ελλ. Δημοσίου

Υ.Δ.Τ: Υπολογισμός Δεδουλευμένων Τόκων.

FLR (= Floating Interest Rate) Ομόλογο Μεταβλητού Επιτοκίου.

Η ελάχιστη διαπραγματεύσιμη Ονομαστική Αξία για όλους τους Άυλους Τίτλους του Δημοσίου είναι τα 100 Ευρώ. (μφρ-0)

Πίνακας Μελών Χρηματιστηρίου Αθηνών και Μελών ΕΤ.ΕΚ.

Επωνυμία	Διεύθυνση	Τηλέφωνο	Φαξ	Αγορά Μετοχών			Αγορά Παραγώγων		Μέλη ΕΤ.ΕΚ.	
				Μέλος Αγοράς	Μέλος εξ Αποστάσεως	Ειδικός Διαπρήτης	Διαπρήτης	Ειδικός Διαπρήτης	Γενικό Εκκαθιστικό	Άμεσο Εκκαθιστικό
AEONIC SECURITIES C.I.F. P.L.C.	ΛΑΪΟΥ 6, ΓΡ. 301B, ANNA COURT ,	35725337600		a	a					
ARGUS STOCKBROKERS LTD	25 ΛΕΩΦΟΡΟΣ ΔΗΜΟΣΘΕΝΗ ΣΕΒΕΡΗ 25 ,	0035722717000		a	a		a			
ATLANTIC SECURITIES LTD	ΠΡΟΔΡΟΜΟΥ 37 37,	0035722445400		a	a					
ΑΧΟΝ ΧΡΗΜΑΤΙΣΤΗΡΙΑΚΗ Α.Ε.Π.Ε.Υ.	ΣΤΑΔΙΟΥ 48 48, ΑΘΗΝΑ	2103363800		a			a			
ΒΕΤΑ ΧΡΗΜΑΤΙΣΤΗΡΙΑΚΗ Α.Ε.Π.Ε.Υ.	Λ.ΑΛΕΞΑΝΔΡΑΣ 29 29 , ΑΘΗΝΑ	2106478930		a		a	a			a
BNP PARIBAS SECURITIES SERVICES	ΛΑΜΨΑΚΟΥ 2 2, ΑΘΗΝΑ	2107468500							a	
BOFA SECURITIES EUROPE SA	112 AVENUE KL?BER 75116 ,	+33 153655555		a	a					
CAPITAL ΑΧΕΠΕΥ	ΜΗΤΡΟΠΟΛΕΩΣ 58 58, ΑΘΗΝΑ	2103369700		a			a			
CFS ΧΡΗΜΑΤΙΣΤΗΡΙΑΚΗ Α.Ε.Π.Ε.Υ.	ΠΑΠΑΡΡΗΓΟΠΟΥΛΟΥ 3 3, ΑΘΗΝΑ	2103360800		a						
CITIGROUP GLOBAL MARKETS EUROPE AG	REUTERWEG 16 FRANKFURT 16,	+49 691366-0		a	a					
CITIGROUP GLOBAL MARKETS LIMITED	33 CANADA SQUARE -CANARY WHARF 1,	+44 02079864000		a						
CREDIT SUISSE BANK (EUROPE), S.A.	CALLE AYALA 42, 3A PLANTA-B MADRID ,	+34917916000		a	a					
CREDIT SUISSE SECURITIES (EUROPE) LIMITED	ONE CABOT SQUARE 1 , LONDON	+44 2078888888		a						
DEUTSCHE BANK AG	GREAT WINCHESTER STREET 1 , LONDON	+44 20 754 54209	00441133361437		a					
EUROBANK EQUITIES Α.Ε.Π.Ε.Υ.	ΦΙΛΕΛΛΗΝΩΝ 10 & ΞΕΝΟΦΩΝΤΟΣ 13 , ΑΘΗΝΑ	2103720425		a		a	a			a
EUROCORP Α.Ε.Π.Ε.Υ.	ΠΛ.ΦΙΛΙΚΗΣ ΕΤΑΙΡΕΙΑΣ 14 14, ΑΘΗΝΑ	2107263600		a			a			a
EUROTRUST ΧΡΗΜΑΤΙΣΤΗΡΙΑΚΗ Α.Ε.Π.Ε.Υ.	ΣΕΒΑΣΤΟΥΠΟΛΕΩΣ 113 113, ΑΘΗΝΑ	2103363100		a						
EUROXX ΧΡΗΜΑΤΙΣΤΗΡΙΑΚΗ Α.Ε.Π.Ε.Υ.	ΠΑΛΛΑΙΟΛΟΓΟΥ 7, ΧΑΛΑΝΔΡΙ	+30 2106879400	210-6879401	a		a	a			a
	ΠΑΛΛΑΙΟΛΟΓΟΥ 7, ΧΑΛΑΝΔΡΙ	(210)-6879400	(210)-6879401							
GLOBAL CAPITAL SECURITIES & FINANCIAL SERVICES LTD	Λ.ΑΡΧΙΕΠΙΣΚΟΠΟΥ ΜΑΚΑΡΙΟΥ Γ50 50,	0035722710710		a	a					
HSBC CONTINENTAL EUROPE	Λ.ΜΕΣΟΓΕΙΩΝ 109-111 109-111,	2106960000							a	
INDEX ΧΡΗΜΑΤΙΣΤΗΡΙΑΚΗ Α.Ε.Π.Ε.Υ.	ΔΡΑΓΑΤΣΑΝΙΟΥ 6 6, ΑΘΗΝΑ	2103213920		a						
LAIKI FINANCIAL SERVICES LTD	ΛΕΩΦ. ΒΥΡΩΝΟΣ 26, ΛΕΥΚΩΣΙΑ ΚΥΠΡΟΥ	357 22367367	357 22718567		a					
MEGA EQUITY SECURITIES & FINANCIAL SERVICES PUBLIC LTD	ΛΕΩΦ.ΓΡΙΒΑ ΔΙΓΕΝΗ 42-44 42-44,	0035722711711		a	a		a			
MERIT ΧΡΗΜΑΤΙΣΤΗΡΙΑΚΗ Α.Ε.Π.Ε.Υ.	ΣΟΦΟΚΛΕΟΥΣ 5 5, ΑΘΗΝΑ	2103671880		a		a	a			a
MERRILL LYNCH INTERNATIONAL	2 KING EDWARD STREET 2 , LONDON	+44 20276281000		a						
NUNTIUS ΧΡΗΜΑΤΙΣΤΗΡΙΑΚΗ Α.Ε.Π.Ε.Υ.	ΔΡΑΓΑΤΣΑΝΙΟΥ 6 6, ΑΘΗΝΑ	2103350599		a						
ONE PLUS CAPITAL LIMITED	75 PRODRΟΜΟΥ AVENUE NICOSIA 1307 ,	35722873760		a	a					
PROCHOICE CHRIMATISTIRIAKI LTD	ΛΕΩΦ.ΣΠΥΡΟΥ ΚΥΠΡΙΑΝΟΥ 57, ΑΚΙΝΗΤΑ Φ 57,	035724661192		a	a					
SHARELINK SECURITIES & FINANCIAL SERVICES LTD	HOUSE-ΘΕΟΤΟΚΗ 6 ΜΕΓΑΡΟ ΕΛΛΗΝΑ 6 ,	+357 22554200		a			a			
SOCIETE GENERALE S.A.	17 COURS VALMY, CEDEX ,	+157290504		a	a		a			
SOLIDUS SECURITIES Α.Ε.Π.Ε.Υ.	ΛΟΥΙΖΗΣ ΡΙΑΝΚΟΥΡ 64 64, ΑΘΗΝΑ	2106900600		a			a			a

Πίνακας Μελών Χρηματιστηρίου Αθηνών και Μελών ΕΤ.ΕΚ.

Επωνυμία			Αγορά Μετοχών			Αγορά Παραγώγων		Μέλη ΕΤ.ΕΚ.	
Διεύθυνση	Τηλέφωνο	Φαξ	Μέλος Αγοράς	Μέλος εξ Αποστάσεως	Ειδικός Διαπρήτης	Διαπρήτης	Ειδικός Διαπρήτης	Γενικό Εκκαθιστικό	Άμεσο Εκκαθιστικό
THE CYPRUS INVESTMENT & SECURITIES CORPORATION LTD ΛΕΩΦ. ΚΥΡΗΝΕΙΑΣ 154,	0035722121700		a	a					
UBS EUROPE SE OPERNTURM, BOCKENHEIMER LANDSTRASSE 2-4 ,	496921790		a	a					
UBS LIMITED FINSBURY AVENUE 1 , LONDON	+44 2075687135			a					
Α. ΣΑΡΡΗΣ ΧΡΗΜΑΤΙΣΤΗΡΙΑΚΗ Α.Ε.Π.Ε.Υ ΔΡΑΓΑΤΣΑΝΙΟΥ 6 6, ΑΘΗΝΑ	2103367700		a						
ΑΛΦΑ FINANCE ΜΟΝΟΠΡΟΣΩΠΗ ΑΕΠΕΥ ΜΕΡΛΙΝ 5 5, ΑΘΗΝΑ	2103677400		a		a	a	a		a
ΑΛΦΑ ΤΡΑΠΕΖΑ ΑΝΩΝΥΜΗ ΕΤΑΙΡΙΑ ΣΤΑΔΙΟΥ 40 , ΑΘΗΝΑ	2103260000							a	
Γ. Α. ΠΕΡΒΑΝΑΣ ΧΡΗΜΑΤΙΣΤΗΡΙΑΚΗ Α.Ε.Π.Ε.Υ ΣΟΦΟΚΛΕΟΥΣ 7-9 7-9, ΑΘΗΝΑ	2103727200		a						
ΔΥΝΑΜΙΚΗ ΧΡΗΜΑΤΙΣΤΗΡΙΑΚΗ Α.Ε.Π.Ε.Υ ΤΡΑΛΛΕΩΝ 2 & Λ.ΣΥΓΓΡΟΥ 223 , ΝΕΑ ΣΜΥΡΝΗ	2103677700		a			a			a
ΕΘΝΙΚΗ ΤΡΑΠΕΖΑ ΤΗΣ ΕΛΛΑΔΟΣ Α.Ε. ΑΙΟΛΟΥ 86, ΑΘΗΝΑ	(210)-3341000	(210)-3228187				a		a	
	(210)-3328817	(210)-3328678							
ΕΘΝΙΚΗ ΧΡΗΜΑΤΙΣΤΗΡΙΑΚΗ ΜΟΝΟΠΡΟΣΩΠΗ ΑΕΠΕΥ ΛΕΩΦΟΡΟΣ ΑΘΗΝΩΝ 128-132 & ΙΦΙΓΕΝΙΑΣ 66, ΑΘΗΝΑ	2103328784		a		a	a	a		
ΕΛΛΗΝΙΚΗ ΤΡΑΠΕΖΑ (ΕΠΕΝΔΥΣΕΙΣ) ΛΤΔ ΛΕΩΦ.ΚΥΡΙΑΚΟΥ ΜΑΤΣΗ 31 - ΤΘ 24747 , ΛΕΥΚΩΣΙΑ ΚΥΠΡΟΥ	+357 22500100	357 22500110		a					
ΕΛΛΗΝΟΑΜΕΡΙΚΑΝΙΚΗ ΧΡΗΜΑΤΙΣΤΗΡΙΑΚΗ ΑΕΠΕΥ ΑΝΔΡΕΑ ΠΑΠΑΝΔΡΕΟΥ 27 27, ΜΑΡΟΥΣΙ	2103311100		a		a	a			a
Ι. Χ. ΜΑΥΡΙΚΗΣ ΧΡΗΜΑΤΙΣΤΗΡΙΑΚΗ Α.Ε.Π.Ε.Υ ΣΟΦΟΚΛΕΟΥΣ 5 5, ΑΘΗΝΑ	2103216730		a						
ΚΑΠΠΑ ΧΡΗΜΑΤΙΣΤΗΡΙΑΚΗ Α.Ε.Π.Ε.Υ. ΒΑΛΛΑΩΡΙΤΟΥ 15 15, ΑΘΗΝΑ	2103678600		a			a			
ΚΑΡΑΜΑΝΩΦ ΧΡΗΜΑΤΙΣΤΗΡΙΑΚΗ Α.Ε.Π.Ε.Υ. ΠΛ.ΑΓ.ΘΕΟΔΩΡΩΝ 2 2, ΑΘΗΝΑ	2103212947		a						
ΚΥΚΛΟΣ ΧΡΗΜΑΤΙΣΤΗΡΙΑΚΗ Α.Ε.Π.Ε.Υ. ΠΑΝΕΠΙΣΤΗΜΙΟΥ 39 39, ΑΘΗΝΑ	2103364300		a			a			
ΛΕΩΝ ΔΕΠΟΛΑΣ ΧΡΗΜΑΤΙΣΤΗΡΙΑΚΗ Α.Ε.Π.Ε.Υ. ΧΡΗΣΤΟΥ ΛΑΔΑ 1 1, ΑΘΗΝΑ	2103213276 -28		a		a	a			
Ν. ΧΡΥΣΟΧΟΙΔΗΣ ΧΡΗΜΑΤΙΣΤΗΡΙΑΚΗ Α.Ε.Π.Ε.Υ ΣΟΦΟΚΛΕΟΥΣ 7-9 7-9, ΑΘΗΝΑ	2103213913		a			a			a
ΠΑΝΤΕΛΑΚΗΣ ΧΡΗΜΑΤΙΣΤΗΡΙΑΚΗ Α.Ε.Π.Ε.Υ ΕΘΝΙΚΗΣ ΑΝΤΙΣΤΑΣΕΩΣ 57, ΚΤΙΡΙΟ Β 57, ΧΑΛΑΝΔΡΙ	2106965000		a		a	a	a		
ΠΕΙΡΑΙΩΣ Α.Ε.Π.Ε.Υ. ΣΤΑΔΙΟΥ 10 10, ΑΘΗΝΑ	2103354100		a		a	a	a		a
ΠΗΓΑΣΟΣ ΧΡΗΜΑΤΙΣΤΗΡΙΑΚΗ Α.Ε.Π.Ε.Υ. ΒΑΛΛΑΩΡΙΤΟΥ 17 & ΑΜΕΡΙΚΗΣ 17 , ΑΘΗΝΑ	2103670700		a			a			
ΣΤ. ΕΜ. ΛΑΥΡΕΝΤΑΚΗΣ ΧΡΗΜΑΤΙΣΤΗΡΙΑΚΗ Α.Ε.Π.Ε.Υ. ΣΟΦΟΚΛΕΟΥΣ 7-9 7-9, ΑΘΗΝΑ	2103213336		a			a			
ΤΡΑΠΕΖΑ EUROBANK ΑΕ ΟΘΩΝΟΣ 8 , ΑΘΗΝΑ	2103337000							a	
ΤΡΑΠΕΖΑ ΟΡΤΙΜΑ BANK Α.Ε. ΑΙΓΙΑΛΕΙΑΣ 32 & ΠΑΡΑΔΕΙΣΟΥ 32 , ΜΑΡΟΥΣΙ	2108173663		a		a	a	a	a	
ΤΡΑΠΕΖΑ ΠΕΙΡΑΙΩΣ ΑΝΩΝΥΜΟΣ ΕΤΑΙΡΕΙΑ ΑΜΕΡΙΚΗΣ 4 , ΑΘΗΝΑ	2103335000		a			a		a	

Πίνακας Μετοχών Υπό Ειδική Διαπραγμάτευση

Χρέεγραφα	Κατηγορία Διαπραγμάτευσης
Ειδικός Διαπραγματευτής	Έναρξη Ειδικής Διαπραγμάτευσης
	Κατάσταση σε Αναστολή
MLS ΠΛΗΡΟΦΟΡΙΚΗ (ΚΟ)	
ΠΕΙΡΑΙΩΣ Α.Ε.Π.Ε.Υ.	01/08/2019
ALPHA ETF FTSE Athex Large Cap	Διαπραγματεύσιμα Αμοιβαία Κεφάλαια (Δ.Α.Κ.)
ΑΛΦΑ FINANCE ΜΟΝΟΠΡΟΣΩΠΗ ΑΕΠΕΥ	02/01/1900
ΕΘΝΙΚΗ ΧΡΗΜΑΤΙΣΤΗΡΙΑΚΗ ΜΟΝΟΠΡΟΣΩΠΗ ΑΕΠΕΥ	02/01/1900
A.S. COMPANY (ΚΟ)	Κύρια Αγορά
EUROBANK EQUITIES Α.Ε.Π.Ε.Υ.	01/04/2019
ALPHA ΥΠΗΡΕΣΙΩΝ ΣΥΜΜ (ΚΟ)	Κύρια Αγορά
EUROBANK EQUITIES Α.Ε.Π.Ε.Υ.	22/10/2006
MERIT ΧΡΗΜΑΤΙΣΤΗΡΙΑΚΗ Α.Ε.Π.Ε.Υ.	03/09/2012
ΑΛΦΑ FINANCE ΜΟΝΟΠΡΟΣΩΠΗ ΑΕΠΕΥ	29/02/2016
ΕΘΝΙΚΗ ΧΡΗΜΑΤΙΣΤΗΡΙΑΚΗ ΜΟΝΟΠΡΟΣΩΠΗ ΑΕΠΕΥ	02/01/1900
ΕΛΛΗΝΟΑΜΕΡΙΚΑΝΙΚΗ ΧΡΗΜΑΤΙΣΤΗΡΙΑΚΗ ΑΕΠΕΥ	25/07/2014
ΛΕΩΝ ΔΕΠΟΛΑΣ ΧΡΗΜΑΤΙΣΤΗΡΙΑΚΗ Α.Ε.Π.Ε.Υ.	04/01/2016
ΠΕΙΡΑΙΩΣ Α.Ε.Π.Ε.Υ.	28/05/2009
ΑΤΤΙΚΑ BANK Α.Τ.Ε. (ΚΟ)	Κύρια Αγορά
EUROXX ΧΡΗΜΑΤΙΣΤΗΡΙΑΚΗ Α.Ε.Π.Ε.Υ.	22/01/2016
ΠΕΙΡΑΙΩΣ Α.Ε.Π.Ε.Υ.	20/09/2017
AUTOHELLAS (ΚΟ)	Κύρια Αγορά
EUROXX ΧΡΗΜΑΤΙΣΤΗΡΙΑΚΗ Α.Ε.Π.Ε.Υ.	02/07/2018
ΑΛΦΑ FINANCE ΜΟΝΟΠΡΟΣΩΠΗ ΑΕΠΕΥ	01/07/2019
AVE (ΚΟ)	Κύρια Αγορά
EUROXX ΧΡΗΜΑΤΙΣΤΗΡΙΑΚΗ Α.Ε.Π.Ε.Υ.	05/06/2020
BRIQ PROPERTIES (ΚΟ)	Κύρια Αγορά
EUROBANK EQUITIES Α.Ε.Π.Ε.Υ.	09/09/2019
ΛΕΩΝ ΔΕΠΟΛΑΣ ΧΡΗΜΑΤΙΣΤΗΡΙΑΚΗ Α.Ε.Π.Ε.Υ.	22/02/2021
BYTE COMPUTER (ΚΟ)	Κύρια Αγορά
MERIT ΧΡΗΜΑΤΙΣΤΗΡΙΑΚΗ Α.Ε.Π.Ε.Υ.	04/08/2008
CENERGY HOLDINGS (ΚΑ)	Κύρια Αγορά
EUROBANK EQUITIES Α.Ε.Π.Ε.Υ.	02/01/2016
ΑΛΦΑ FINANCE ΜΟΝΟΠΡΟΣΩΠΗ ΑΕΠΕΥ	02/01/2016
CNL CAPITAL (ΚΟ)	Κύρια Αγορά
MERIT ΧΡΗΜΑΤΙΣΤΗΡΙΑΚΗ Α.Ε.Π.Ε.Υ.	01/10/2018
COCA-COLA HBC AG (ΚΟ)	Κύρια Αγορά
ΒΕΤΑ ΧΡΗΜΑΤΙΣΤΗΡΙΑΚΗ Α.Ε.Π.Ε.Υ.	08/03/2021
ΕΘΝΙΚΗ ΧΡΗΜΑΤΙΣΤΗΡΙΑΚΗ ΜΟΝΟΠΡΟΣΩΠΗ ΑΕΠΕΥ	02/01/1900
ΠΕΙΡΑΙΩΣ Α.Ε.Π.Ε.Υ.	04/05/2015
EUROBANK HOLDINGS (ΚΟ)	Κύρια Αγορά
EUROBANK EQUITIES Α.Ε.Π.Ε.Υ.	01/06/2012
MERIT ΧΡΗΜΑΤΙΣΤΗΡΙΑΚΗ Α.Ε.Π.Ε.Υ.	06/11/2017
ΑΛΦΑ FINANCE ΜΟΝΟΠΡΟΣΩΠΗ ΑΕΠΕΥ	09/01/2006
ΕΘΝΙΚΗ ΧΡΗΜΑΤΙΣΤΗΡΙΑΚΗ ΜΟΝΟΠΡΟΣΩΠΗ ΑΕΠΕΥ	02/01/1900
ΕΛΛΗΝΟΑΜΕΡΙΚΑΝΙΚΗ ΧΡΗΜΑΤΙΣΤΗΡΙΑΚΗ ΑΕΠΕΥ	25/07/2014
ΛΕΩΝ ΔΕΠΟΛΑΣ ΧΡΗΜΑΤΙΣΤΗΡΙΑΚΗ Α.Ε.Π.Ε.Υ.	30/11/2018
ΠΕΙΡΑΙΩΣ Α.Ε.Π.Ε.Υ.	28/09/2009
FOURLIS ΣΥΜΜΕΤΟΧΩΝ (ΚΟ)	Κύρια Αγορά
EUROBANK EQUITIES Α.Ε.Π.Ε.Υ.	01/12/2016
ΠΕΙΡΑΙΩΣ Α.Ε.Π.Ε.Υ.	06/03/2017
IDEAL HOLDINGS (ΚΟ)	Κύρια Αγορά
EUROBANK EQUITIES Α.Ε.Π.Ε.Υ.	07/06/2021
ΠΕΙΡΑΙΩΣ Α.Ε.Π.Ε.Υ.	07/06/2021
INFORM Π. ΛΥΚΟΣ (ΚΟ)	Κύρια Αγορά
ΒΕΤΑ ΧΡΗΜΑΤΙΣΤΗΡΙΑΚΗ Α.Ε.Π.Ε.Υ.	31/01/2022
INTERCONTINENTAL (ΚΟ)	Κύρια Αγορά
ΛΕΩΝ ΔΕΠΟΛΑΣ ΧΡΗΜΑΤΙΣΤΗΡΙΑΚΗ Α.Ε.Π.Ε.Υ.	03/06/2019
INTRAKAT (ΚΟ)	Κύρια Αγορά
ΒΕΤΑ ΧΡΗΜΑΤΙΣΤΗΡΙΑΚΗ Α.Ε.Π.Ε.Υ.	04/10/2021
JUMBO (ΚΟ)	Κύρια Αγορά
ΒΕΤΑ ΧΡΗΜΑΤΙΣΤΗΡΙΑΚΗ Α.Ε.Π.Ε.Υ.	01/02/2021
EUROBANK EQUITIES Α.Ε.Π.Ε.Υ.	25/05/2020
MERIT ΧΡΗΜΑΤΙΣΤΗΡΙΑΚΗ Α.Ε.Π.Ε.Υ.	06/11/2017
ΠΕΙΡΑΙΩΣ Α.Ε.Π.Ε.Υ.	06/03/2017
LAMDA DEVELOPMENT (ΚΟ)	Κύρια Αγορά
EUROBANK EQUITIES Α.Ε.Π.Ε.Υ.	08/12/2014
ΠΑΝΤΕΛΑΚΗΣ ΧΡΗΜΑΤΙΣΤΗΡΙΑΚΗ Α.Ε.Π.Ε.Υ.	06/11/2017
ΠΕΙΡΑΙΩΣ Α.Ε.Π.Ε.Υ.	29/06/2017
MARFIN INVESTMENT GROUP (ΚΟ)	Κύρια Αγορά
EUROBANK EQUITIES Α.Ε.Π.Ε.Υ.	23/03/2015
ΠΕΙΡΑΙΩΣ Α.Ε.Π.Ε.Υ.	02/02/2009

Πίνακας Μετοχών Υπό Ειδική Διαπραγμάτευση

Χρεόγραφο	Κατηγορία Διαπραγμάτευσης
Ειδικός Διαπραγματευτής	Έναρξη Ειδικής Διαπραγμάτευσης
PREMIA (ΚΟ)	Κύρια Αγορά
ΒΕΤΑ ΧΡΗΜΑΤΙΣΤΗΡΙΑΚΗ Α.Ε.Π.Ε.Υ.	01/06/2021
ΠΑΝΤΕΛΑΚΗΣ ΧΡΗΜΑΤΙΣΤΗΡΙΑΚΗ Α.Ε.Π.Ε.Υ.	23/12/2021
PROFILE (ΚΟ)	Κύρια Αγορά
ΠΑΝΤΕΛΑΚΗΣ ΧΡΗΜΑΤΙΣΤΗΡΙΑΚΗ Α.Ε.Π.Ε.Υ.	01/07/2019
QUEST ΣΥΜΜΕΤΟΧΩΝ (ΚΟ)	Κύρια Αγορά
ΒΕΤΑ ΧΡΗΜΑΤΙΣΤΗΡΙΑΚΗ Α.Ε.Π.Ε.Υ.	26/03/2018
EUROBANK EQUITIES Α.Ε.Π.Ε.Υ.	28/01/2019
ΤΙΤΑΝ CEMENT (ΚΑ)	Κύρια Αγορά
ΒΕΤΑ ΧΡΗΜΑΤΙΣΤΗΡΙΑΚΗ Α.Ε.Π.Ε.Υ.	01/02/2021
EUROBANK EQUITIES Α.Ε.Π.Ε.Υ.	06/11/2019
ΠΕΙΡΑΙΩΣ Α.Ε.Π.Ε.Υ.	18/01/2021
UNIBIOS (ΚΟ)	Κύρια Αγορά
ΛΕΩΝ ΔΕΠΟΛΑΣ ΧΡΗΜΑΤΙΣΤΗΡΙΑΚΗ Α.Ε.Π.Ε.Υ.	01/02/2021
VIOTALCO SA/NV (ΚΑ)	Κύρια Αγορά
EUROBANK EQUITIES Α.Ε.Π.Ε.Υ.	04/03/2014
MERIT ΧΡΗΜΑΤΙΣΤΗΡΙΑΚΗ Α.Ε.Π.Ε.Υ.	17/03/2014
ΑΛΦΑ FINANCE ΜΟΝΟΠΡΟΣΩΠΗ ΑΕΠΕΥ	11/03/2008
ΑΒΑΞ Α.Ε. (ΚΟ)	Κύρια Αγορά
EUROBANK EQUITIES Α.Ε.Π.Ε.Υ.	14/12/2015
ΠΕΙΡΑΙΩΣ Α.Ε.Π.Ε.Υ.	01/02/2021
ΑΔΜΗΕ ΣΥΜΜΕΤΟΧΩΝ Α.Ε. (ΚΟ)	Κύρια Αγορά
EUROBANK EQUITIES Α.Ε.Π.Ε.Υ.	24/05/2021
ΕΛΛΗΝΟΑΜΕΡΙΚΑΝΙΚΗ ΧΡΗΜΑΤΙΣΤΗΡΙΑΚΗ ΑΕΠΕΥ	09/03/2020
ΠΕΙΡΑΙΩΣ Α.Ε.Π.Ε.Υ.	29/06/2017
ΑΕΡΟΠΟΡΙΑ ΑΙΓΑΙΟΥ (ΚΟ)	Κύρια Αγορά
EUROBANK EQUITIES Α.Ε.Π.Ε.Υ.	22/09/2020
ΑΝΔΡΟΜΕΔΑ ΑΕΕΧ (ΚΟ)	Κύρια Αγορά
ΒΕΤΑ ΧΡΗΜΑΤΙΣΤΗΡΙΑΚΗ Α.Ε.Π.Ε.Υ.	15/02/2021
ΓΕΚ ΤΕΡΝΑ (ΚΟ)	Κύρια Αγορά
ΒΕΤΑ ΧΡΗΜΑΤΙΣΤΗΡΙΑΚΗ Α.Ε.Π.Ε.Υ.	08/03/2021
EUROBANK EQUITIES Α.Ε.Π.Ε.Υ.	24/05/2021
ΠΕΙΡΑΙΩΣ Α.Ε.Π.Ε.Υ.	29/08/2019
ΔΕΗ (ΚΟ)	Κύρια Αγορά
ΒΕΤΑ ΧΡΗΜΑΤΙΣΤΗΡΙΑΚΗ Α.Ε.Π.Ε.Υ.	01/02/2021
EUROBANK EQUITIES Α.Ε.Π.Ε.Υ.	22/10/2006
MERIT ΧΡΗΜΑΤΙΣΤΗΡΙΑΚΗ Α.Ε.Π.Ε.Υ.	06/11/2017
ΑΛΦΑ FINANCE ΜΟΝΟΠΡΟΣΩΠΗ ΑΕΠΕΥ	09/01/2006
ΕΘΝΙΚΗ ΧΡΗΜΑΤΙΣΤΗΡΙΑΚΗ ΜΟΝΟΠΡΟΣΩΠΗ ΑΕΠΕΥ	02/01/1900
ΕΛΛΗΝΟΑΜΕΡΙΚΑΝΙΚΗ ΧΡΗΜΑΤΙΣΤΗΡΙΑΚΗ ΑΕΠΕΥ	01/09/2014
ΠΕΙΡΑΙΩΣ Α.Ε.Π.Ε.Υ.	28/09/2009
ΕΘΝΙΚΗ ΤΡΑΠΕΖΑ (ΚΟ)	Κύρια Αγορά
ΒΕΤΑ ΧΡΗΜΑΤΙΣΤΗΡΙΑΚΗ Α.Ε.Π.Ε.Υ.	01/02/2021
EUROBANK EQUITIES Α.Ε.Π.Ε.Υ.	22/10/2006
MERIT ΧΡΗΜΑΤΙΣΤΗΡΙΑΚΗ Α.Ε.Π.Ε.Υ.	03/09/2012
ΑΛΦΑ FINANCE ΜΟΝΟΠΡΟΣΩΠΗ ΑΕΠΕΥ	09/01/2006
ΕΘΝΙΚΗ ΧΡΗΜΑΤΙΣΤΗΡΙΑΚΗ ΜΟΝΟΠΡΟΣΩΠΗ ΑΕΠΕΥ	02/01/1900
ΕΛΛΗΝΟΑΜΕΡΙΚΑΝΙΚΗ ΧΡΗΜΑΤΙΣΤΗΡΙΑΚΗ ΑΕΠΕΥ	25/07/2014
ΛΕΩΝ ΔΕΠΟΛΑΣ ΧΡΗΜΑΤΙΣΤΗΡΙΑΚΗ Α.Ε.Π.Ε.Υ.	20/05/2015
ΠΕΙΡΑΙΩΣ Α.Ε.Π.Ε.Υ.	08/09/2008
ΕΚΤΕΡ (ΚΟ)	Κύρια Αγορά
EUROBANK EQUITIES Α.Ε.Π.Ε.Υ.	16/10/2017
ΛΕΩΝ ΔΕΠΟΛΑΣ ΧΡΗΜΑΤΙΣΤΗΡΙΑΚΗ Α.Ε.Π.Ε.Υ.	21/05/2018
ΕΛΑΣΤΡΟΝ (ΚΟ)	Κύρια Αγορά
ΛΕΩΝ ΔΕΠΟΛΑΣ ΧΡΗΜΑΤΙΣΤΗΡΙΑΚΗ Α.Ε.Π.Ε.Υ.	20/02/2017
ΕΛΒΑΛΧΑΛΚΟΡ (ΚΟ)	Κύρια Αγορά
EUROBANK EQUITIES Α.Ε.Π.Ε.Υ.	07/05/2018
ΑΛΦΑ FINANCE ΜΟΝΟΠΡΟΣΩΠΗ ΑΕΠΕΥ	07/05/2018
ΕΛΒΕ Α.Β.Ε.Ε. (ΚΟ)	Κύρια Αγορά
ΛΕΩΝ ΔΕΠΟΛΑΣ ΧΡΗΜΑΤΙΣΤΗΡΙΑΚΗ Α.Ε.Π.Ε.Υ.	02/11/2020
ΕΛΜΑΚΤΩΡ (ΚΟ)	Κύρια Αγορά
EUROBANK EQUITIES Α.Ε.Π.Ε.Υ.	01/06/2012
EUROXX ΧΡΗΜΑΤΙΣΤΗΡΙΑΚΗ Α.Ε.Π.Ε.Υ.	24/09/2018
ΑΛΦΑ FINANCE ΜΟΝΟΠΡΟΣΩΠΗ ΑΕΠΕΥ	18/03/2019
ΕΘΝΙΚΗ ΧΡΗΜΑΤΙΣΤΗΡΙΑΚΗ ΜΟΝΟΠΡΟΣΩΠΗ ΑΕΠΕΥ	02/01/1900
ΠΕΙΡΑΙΩΣ Α.Ε.Π.Ε.Υ.	22/10/2018

Πίνακας Μετοχών Υπό Ειδική Διαπραγμάτευση

Χρεόγραφο	Κατηγορία Διαπραγμάτευσης
Ειδικός Διαπραγματευτής	Έναρξη Ειδικής Διαπραγμάτευσης
ΕΛΛΗΝ. ΧΡΗΜΑΤΙΣΤΗΡΙΑ-Χ.Α. (ΚΟ)	Κύρια Αγορά
ΕΘΝΙΚΗ ΧΡΗΜΑΤΙΣΤΗΡΙΑΚΗ ΜΟΝΟΠΡΟΣΩΠΗ ΑΕΠΕΥ	02/01/1900
ΕΛΛΗΝΟΑΜΕΡΙΚΑΝΙΚΗ ΧΡΗΜΑΤΙΣΤΗΡΙΑΚΗ ΑΕΠΕΥ	01/09/2014
ΠΕΙΡΑΙΩΣ Α.Ε.Π.Ε.Υ.	04/05/2015
ΕΛΛΗΝΙΚΑ ΠΕΤΡΕΛΑΙΑ (ΚΟ)	Κύρια Αγορά
ΕΛΛΗΝΟΑΜΕΡΙΚΑΝΙΚΗ ΧΡΗΜΑΤΙΣΤΗΡΙΑΚΗ ΑΕΠΕΥ	14/09/2015
ΠΕΙΡΑΙΩΣ Α.Ε.Π.Ε.Υ.	20/03/2017
ΕΛΤΟΝ (ΚΟ)	Κύρια Αγορά
ΒΕΤΑ ΧΡΗΜΑΤΙΣΤΗΡΙΑΚΗ Α.Ε.Π.Ε.Υ.	03/09/2012
ΛΕΩΝ ΔΕΠΟΛΑΣ ΧΡΗΜΑΤΙΣΤΗΡΙΑΚΗ Α.Ε.Π.Ε.Υ.	01/04/2019
ΕΝΤΕΡΣΟΦΤ (ΚΟ)	Κύρια Αγορά
ΕΥΡΟΒΑΝΚ ΕQUITIES Α.Ε.Π.Ε.Υ.	22/06/2020
ΕΥΔΑΠ (ΚΟ)	Κύρια Αγορά
ΕΥΡΟΒΑΝΚ ΕQUITIES Α.Ε.Π.Ε.Υ.	10/06/2019
ΑΛΦΑ FINANCE ΜΟΝΟΠΡΟΣΩΠΗ ΑΕΠΕΥ	27/01/2020
ΕΥΡΩΠΑΪΚΗ ΠΙΣΤΗ (ΚΟ)	Κύρια Αγορά
ΒΕΤΑ ΧΡΗΜΑΤΙΣΤΗΡΙΑΚΗ Α.Ε.Π.Ε.Υ.	27/07/2020
ΠΑΝΤΕΛΑΚΗΣ ΧΡΗΜΑΤΙΣΤΗΡΙΑΚΗ Α.Ε.Π.Ε.Υ.	15/07/2019
ΙΚΤΙΝΟΣ ΕΛΛΑΣ (ΚΟ)	Κύρια Αγορά
ΕΥΡΟΒΑΝΚ ΕQUITIES Α.Ε.Π.Ε.Υ.	25/02/2019
ΑΛΦΑ FINANCE ΜΟΝΟΠΡΟΣΩΠΗ ΑΕΠΕΥ	01/04/2019
ΕΘΝΙΚΗ ΧΡΗΜΑΤΙΣΤΗΡΙΑΚΗ ΜΟΝΟΠΡΟΣΩΠΗ ΑΕΠΕΥ	02/01/1900
ΙΝΤΕΡΓΟΥΝΤ-ΕΥΛΕΜΠΟΡΙΑ (ΚΟ)	Κύρια Αγορά
ΕΥΡΟΒΑΝΚ ΕQUITIES Α.Ε.Π.Ε.Υ.	05/07/2021
ΠΑΝΤΕΛΑΚΗΣ ΧΡΗΜΑΤΙΣΤΗΡΙΑΚΗ Α.Ε.Π.Ε.Υ.	01/07/2021
ΚΑΡΑΜΟΛΕΓΚΟΣ (ΚΟ)	Κύρια Αγορά
ΕΥΡΟΧΧ ΧΡΗΜΑΤΙΣΤΗΡΙΑΚΗ Α.Ε.Π.Ε.Υ.	04/10/2019
ΚΛΟΥΚΙΝΑΣ - ΛΑΠΠΑΣ (ΚΟ)	Κύρια Αγορά
ΒΕΤΑ ΧΡΗΜΑΤΙΣΤΗΡΙΑΚΗ Α.Ε.Π.Ε.Υ.	22/09/2014
ΚΡΙ - ΚΡΙ (ΚΟ)	Κύρια Αγορά
ΕΥΡΟΒΑΝΚ ΕQUITIES Α.Ε.Π.Ε.Υ.	07/05/2018
ΛΕΩΝ ΔΕΠΟΛΑΣ ΧΡΗΜΑΤΙΣΤΗΡΙΑΚΗ Α.Ε.Π.Ε.Υ.	16/01/2017
ΛΑΜΨΑ (ΚΟ)	Κύρια Αγορά
ΛΕΩΝ ΔΕΠΟΛΑΣ ΧΡΗΜΑΤΙΣΤΗΡΙΑΚΗ Α.Ε.Π.Ε.Υ.	16/01/2017
ΜΟΤΟΡ ΟΪΛ (ΚΟ)	Κύρια Αγορά
ΒΕΤΑ ΧΡΗΜΑΤΙΣΤΗΡΙΑΚΗ Α.Ε.Π.Ε.Υ.	08/03/2021
ΕΥΡΟΒΑΝΚ ΕQUITIES Α.Ε.Π.Ε.Υ.	22/10/2006
MERIT ΧΡΗΜΑΤΙΣΤΗΡΙΑΚΗ Α.Ε.Π.Ε.Υ.	25/02/2019
ΕΘΝΙΚΗ ΧΡΗΜΑΤΙΣΤΗΡΙΑΚΗ ΜΟΝΟΠΡΟΣΩΠΗ ΑΕΠΕΥ	02/01/1900
ΛΕΩΝ ΔΕΠΟΛΑΣ ΧΡΗΜΑΤΙΣΤΗΡΙΑΚΗ Α.Ε.Π.Ε.Υ.	01/04/2019
ΠΕΙΡΑΙΩΣ Α.Ε.Π.Ε.Υ.	04/05/2015
ΜΥΤΙΑΗΝΑΙΟΣ (ΚΟ)	Κύρια Αγορά
ΕΥΡΟΒΑΝΚ ΕQUITIES Α.Ε.Π.Ε.Υ.	20/09/2017
MERIT ΧΡΗΜΑΤΙΣΤΗΡΙΑΚΗ Α.Ε.Π.Ε.Υ.	25/02/2019
ΑΛΦΑ FINANCE ΜΟΝΟΠΡΟΣΩΠΗ ΑΕΠΕΥ	15/04/2019
ΕΘΝΙΚΗ ΧΡΗΜΑΤΙΣΤΗΡΙΑΚΗ ΜΟΝΟΠΡΟΣΩΠΗ ΑΕΠΕΥ	02/01/1900
ΠΕΙΡΑΙΩΣ Α.Ε.Π.Ε.Υ.	04/05/2015
ΟΛΠ (ΚΟ)	Κύρια Αγορά
ΕΥΡΟΒΑΝΚ ΕQUITIES Α.Ε.Π.Ε.Υ.	06/02/2019
ΟΠΑΠ (ΚΟ)	Κύρια Αγορά
ΕΥΡΟΒΑΝΚ ΕQUITIES Α.Ε.Π.Ε.Υ.	22/10/2006
MERIT ΧΡΗΜΑΤΙΣΤΗΡΙΑΚΗ Α.Ε.Π.Ε.Υ.	20/03/2017
ΑΛΦΑ FINANCE ΜΟΝΟΠΡΟΣΩΠΗ ΑΕΠΕΥ	09/01/2006
ΕΘΝΙΚΗ ΧΡΗΜΑΤΙΣΤΗΡΙΑΚΗ ΜΟΝΟΠΡΟΣΩΠΗ ΑΕΠΕΥ	02/01/1900
ΕΛΛΗΝΟΑΜΕΡΙΚΑΝΙΚΗ ΧΡΗΜΑΤΙΣΤΗΡΙΑΚΗ ΑΕΠΕΥ	25/07/2014
ΠΕΙΡΑΙΩΣ Α.Ε.Π.Ε.Υ.	04/05/2015
ΟΤΕ (ΚΟ)	Κύρια Αγορά
ΕΥΡΟΒΑΝΚ ΕQUITIES Α.Ε.Π.Ε.Υ.	22/10/2006
MERIT ΧΡΗΜΑΤΙΣΤΗΡΙΑΚΗ Α.Ε.Π.Ε.Υ.	20/03/2017
ΑΛΦΑ FINANCE ΜΟΝΟΠΡΟΣΩΠΗ ΑΕΠΕΥ	09/01/2006
ΕΘΝΙΚΗ ΧΡΗΜΑΤΙΣΤΗΡΙΑΚΗ ΜΟΝΟΠΡΟΣΩΠΗ ΑΕΠΕΥ	02/01/1900
ΕΛΛΗΝΟΑΜΕΡΙΚΑΝΙΚΗ ΧΡΗΜΑΤΙΣΤΗΡΙΑΚΗ ΑΕΠΕΥ	25/07/2014
ΛΕΩΝ ΔΕΠΟΛΑΣ ΧΡΗΜΑΤΙΣΤΗΡΙΑΚΗ Α.Ε.Π.Ε.Υ.	20/04/2015
ΠΕΙΡΑΙΩΣ Α.Ε.Π.Ε.Υ.	08/09/2008
ΠΑΠΟΥΤΣΑΝΗΣ (ΚΟ)	Κύρια Αγορά
ΒΕΤΑ ΧΡΗΜΑΤΙΣΤΗΡΙΑΚΗ Α.Ε.Π.Ε.Υ.	25/11/2013
ΕΥΡΟΒΑΝΚ ΕQUITIES Α.Ε.Π.Ε.Υ.	06/12/2021

Πίνακας Μετοχών Υπό Ειδική Διαπραγμάτευση

Χρεόγραφα	Κατηγορία Διαπραγμάτευσης
Ειδικός Διαπραγματευτής	Έναρξη Ειδικής Διαπραγμάτευσης
ΠΕΙΡΑΙΩΣ FINANCIAL HOLD (ΚΟ)	Κύρια Αγορά
EUROBANK EQUITIES Α.Ε.Π.Ε.Υ.	22/10/2006
EUROXX ΧΡΗΜΑΤΙΣΤΗΡΙΑΚΗ Α.Ε.Π.Ε.Υ.	15/02/2016
MERIT ΧΡΗΜΑΤΙΣΤΗΡΙΑΚΗ Α.Ε.Π.Ε.Υ.	16/09/2013
ΑΛΦΑ FINANCE ΜΟΝΟΠΡΟΣΩΠΗ ΑΕΠΕΥ	15/04/2019
ΕΘΝΙΚΗ ΧΡΗΜΑΤΙΣΤΗΡΙΑΚΗ ΜΟΝΟΠΡΟΣΩΠΗ ΑΕΠΕΥ	02/01/1900
ΕΛΛΗΝΟΑΜΕΡΙΚΑΝΙΚΗ ΧΡΗΜΑΤΙΣΤΗΡΙΑΚΗ ΑΕΠΕΥ	25/07/2014
ΛΕΩΝ ΔΕΠΟΛΑΣ ΧΡΗΜΑΤΙΣΤΗΡΙΑΚΗ Α.Ε.Π.Ε.Υ.	30/11/2018
ΠΕΙΡΑΙΩΣ Α.Ε.Π.Ε.Υ.	16/02/2009
ΠΕΤΡΟΠΟΥΛΟΣ ΠΕΤΡΟΣ (ΚΟ)	Κύρια Αγορά
EUROBANK EQUITIES Α.Ε.Π.Ε.Υ.	01/04/2019
ΠΑΝΤΕΛΑΚΗΣ ΧΡΗΜΑΤΙΣΤΗΡΙΑΚΗ Α.Ε.Π.Ε.Υ	16/03/2020
ΠΛΑΙΣΙΟ COMPUTERS (ΚΟ)	Κύρια Αγορά
EUROBANK EQUITIES Α.Ε.Π.Ε.Υ.	02/03/2015
ΠΛΑΣΤΙΚΑ ΘΡΑΚΗΣ (ΚΟ)	Κύρια Αγορά
EUROBANK EQUITIES Α.Ε.Π.Ε.Υ.	26/03/2018
ΑΛΦΑ FINANCE ΜΟΝΟΠΡΟΣΩΠΗ ΑΕΠΕΥ	26/03/2018
ΣΑΡΑΝΤΗΣ ΓΡ. (ΚΟ)	Κύρια Αγορά
ΒΕΤΑ ΧΡΗΜΑΤΙΣΤΗΡΙΑΚΗ Α.Ε.Π.Ε.Υ.	14/05/2012
EUROBANK EQUITIES Α.Ε.Π.Ε.Υ.	24/10/2016
ΤΕΡΝΑ ΕΝΕΡΓΕΙΑΚΗ (ΚΟ)	Κύρια Αγορά
ΒΕΤΑ ΧΡΗΜΑΤΙΣΤΗΡΙΑΚΗ Α.Ε.Π.Ε.Υ.	08/03/2021
EUROBANK EQUITIES Α.Ε.Π.Ε.Υ.	24/05/2021
ΠΕΙΡΑΙΩΣ Α.Ε.Π.Ε.Υ.	09/12/2019
ΤΖΙΡΑΚΙΑΝ ΠΡΟΦΙΛ (ΚΟ)	Κύρια Αγορά
ΛΕΩΝ ΔΕΠΟΛΑΣ ΧΡΗΜΑΤΙΣΤΗΡΙΑΚΗ Α.Ε.Π.Ε.Υ.	19/07/2021

Γνωστοποιήσεις Συναλλαγών - Κατάλογος Υπόχρεων Προσώπων

Ημερομηνία Υποβολής [1]	Επωνυμία	Λόγος Υποβολής [2]	Υπόχρεος	Ιδιότητα Υποχρέου	Σχέση με τον Υπόχρεο	Ημερομηνία Συναλλαγής	Αγορά	Όγκος Συναλλαγών	Αξία Συναλλαγών	Φύση Συναλλαγής [3]	Είδος Χρηματικού μέσου	Παρατηρήσεις [4]
14/02/2022	EUROBANK ERGASIAS YΠHPPECIZQN KAI CΥMMETOΧΩN A.E.	B	ΒΑΣΙΛΕΙΟΥ ΚΩΝCΤΑΝΤΙΝΟC	Μέλοc ΔC Εκτελεcτικό	Cυνδεόμενο Νομικό Πρόcσωπο	10/02/2022	ΠΑΡΑΓΩΓΩΝ ΧΑ	15	1,674.00	Π	Παράγωγο	1
14/02/2022	EUROBANK ERGASIAS YΠHPPECIZQN KAI CΥMMETOΧΩN A.E.	B	ΒΑΣΙΛΕΙΟΥ ΚΩΝCΤΑΝΤΙΝΟC	Μέλοc ΔC Εκτελεcτικό	Cυνδεόμενο Νομικό Πρόcσωπο	10/02/2022	ΑΞΙΩΝ ΧΑ	4,235	4,665.30	Π	Μετοχή	1
14/02/2022	EUROBANK ERGASIAS YΠHPPECIZQN KAI CΥMMETOΧΩN A.E.	B	ΒΑΣΙΛΕΙΟΥ ΚΩΝCΤΑΝΤΙΝΟC	Μέλοc ΔC Εκτελεcτικό	Cυνδεόμενο Νομικό Πρόcσωπο	10/02/2022	ΑΞΙΩΝ ΧΑ	299,425	332,125.20	Π	Μετοχή	1
14/02/2022	EUROBANK ERGASIAS YΠHPPECIZQN KAI CΥMMETOΧΩN A.E.	B	ΒΑΣΙΛΕΙΟΥ ΚΩΝCΤΑΝΤΙΝΟC	Μέλοc ΔC Εκτελεcτικό	Cυνδεόμενο Νομικό Πρόcσωπο	10/02/2022	ΑΞΙΩΝ ΧΑ	299,425	331,752.55	A	Μετοχή	1
14/02/2022	EUROBANK ERGASIAS YΠHPPECIZQN KAI CΥMMETOΧΩN A.E.	B	ΒΑΣΙΛΕΙΟΥ ΚΩΝCΤΑΝΤΙΝΟC	Μέλοc ΔC Εκτελεcτικό	Cυνδεόμενο Νομικό Πρόcσωπο	10/02/2022	ΑΞΙΩΝ ΧΑ	21,500	23,768.55	A	Μετοχή	1
14/02/2022	EUROBANK ERGASIAS YΠHPPECIZQN KAI CΥMMETOΧΩN A.E.	B	ΒΑΣΙΛΕΙΟΥ ΚΩΝCΤΑΝΤΙΝΟC	Μέλοc ΔC Εκτελεcτικό	Cυνδεόμενο Νομικό Πρόcσωπο	11/02/2022	ΠΑΡΑΓΩΓΩΝ ΧΑ	183	20,662.00	Π	Παράγωγο	1
14/02/2022	EUROBANK ERGASIAS YΠHPPECIZQN KAI CΥMMETOΧΩN A.E.	B	ΒΑΣΙΛΕΙΟΥ ΚΩΝCΤΑΝΤΙΝΟC	Μέλοc ΔC Εκτελεcτικό	Cυνδεόμενο Νομικό Πρόcσωπο	11/02/2022	ΑΞΙΩΝ ΧΑ	323,977	367,607.85	Π	Μετοχή	1
14/02/2022	EUROBANK ERGASIAS YΠHPPECIZQN KAI CΥMMETOΧΩN A.E.	B	ΒΑΣΙΛΕΙΟΥ ΚΩΝCΤΑΝΤΙΝΟC	Μέλοc ΔC Εκτελεcτικό	Cυνδεόμενο Νομικό Πρόcσωπο	11/02/2022	ΑΞΙΩΝ ΧΑ	26,942	30,317.12	Π	Μετοχή	1
14/02/2022	EUROBANK ERGASIAS YΠHPPECIZQN KAI CΥMMETOΧΩN A.E.	B	ΒΑΣΙΛΕΙΟΥ ΚΩΝCΤΑΝΤΙΝΟC	Μέλοc ΔC Εκτελεcτικό	Cυνδεόμενο Νομικό Πρόcσωπο	11/02/2022	ΑΞΙΩΝ ΧΑ	323,977	367,785.39	A	Μετοχή	1
14/02/2022	EUROBANK ERGASIAS YΠHPPECIZQN KAI CΥMMETOΧΩN A.E.	B	ΒΑΣΙΛΕΙΟΥ ΚΩΝCΤΑΝΤΙΝΟC	Μέλοc ΔC Εκτελεcτικό	Cυνδεόμενο Νομικό Πρόcσωπο	11/02/2022	ΑΞΙΩΝ ΧΑ	28,300	31,679.51	A	Μετοχή	1
14/02/2022	TITAN CEMENT INTERNATIONAL S.A.	B	ΚΑΝΕΛΛΟΠΟΥΛΟC ΛΕΩΝΙΔΑC	Μέλοc ΔC Εκτελεcτικό	Λοιποί Cυγγενείc	11/02/2022	ΑΞΙΩΝ ΧΑ	1,000	13,889.20	A	Μετοχή	1
14/02/2022	ΕΘΝΙΚΗ ΤΡΑΠΕΖΑ ΤΗC ΕΛΛΑΔΟC Α.Ε.	A	ΜΟΥCΤΑΚΑΤΟC ΘΕΟΦΑΝΗC	Άλοc Διευθυντήc	Ο ίδιοc	09/02/2022	ΑΞΙΩΝ ΧΑ	4,000	14,400.00	Π	Μετοχή	1

Σημειώσεις Γνωστοποιήσεων Συναλλαγών

Για περισσότερεc πληροφορίεc επί των γνωcτοποιήcεων cυναλλαγών επιcκεφετίτε την ιcτοcελίδα <http://athexgroup.gr/el/web/guest/companies-info-trade-notifications>

[1] - Η Ημερομηνία Υποβολήc αφορά την Ημερομηνία που η Γνωcτοποίηση παρελήφθει από το Χ.Α.

[2] - Λόγοc Υποβολήc: Α: Πρόcσωπο που αcκεί Διευθυντικά καθήκοντα, Β: Πρόcσωπο που έχει cτενό δεcμό με πρόcσωπο που αcκεί Διευθυντικά καθήκοντα.

[3] - Φύcη Συναλλαγήc: Α: Αγορά, Π: Πώληcη.

[4] - Παρατηρήcειc: 1 - Λόγω Cυμμετοχήc cε ΑΜΚ, 2 - Λόγω Εξάcκηcηc Δικαιώματοc Προαίρεcηc αγοράc μετοχών που παρέχεται cτο προcωπικό, 3 - Λόγω Δωρεάc, 4 - Λόγω Cυγχώνευcηc ή Διάcπαcηc κλπ, 5 - Λόγω Μετατροπήc ή Ανταλλαγήc Ομολογιών, 6 - Ανταλλε λόγω Προαιρετικήc Δημόcιαc Πρόταcηc.

Υποκείμενη Αγορά				Αγορά Παραγώγων													
Ανωτ Τιμή	Κατωτ Τιμή	Τιμή κλεισ.	Μεταβ.	Μήνας Παράδοσης	Άνοιγμα	Ανωτ Τιμή	Κατωτ Τιμή	Τελ Τιμή	Τιμή κλεισ.	Τελευταία ζήτηση	Τελευταία προσφορά	Τιμή Εκκαθάρισης ¹	Υψηλό ζωής	Χαμηλό ζωής	Πράξεις	Όγκος	Ανοικτές θέσεις
FTSE/X.A. Large Cap				(Μονάδα Διαπραγμάτευσης: 1 Μονάδα Δείκτη x 2€, Χρηματικός Διακανονισμός)													
2,375.98	2,283.57	2,323.60	-2.20%	Φεβρουάριος 2022	2,348.00	2,348.00	2,282.00	2,320.25	2,320.25	---	---	---	2,370.50	---	332	1,655	2,364
				Μάρτιος 2022	2,321.25	2,321.25	2,280.00	2,321.00	2,321.00	---	---	---	2,370.50	---	89	312	324
				Απρίλιος 2022	---	---	---	---	2,384.25	---	---	---	---	---	---	---	---
				Ιούνιος 2022	---	---	---	---	2,392.50	---	---	---	---	---	---	---	---
				Σεπτέμβριος 2022	---	---	---	---	2,404.50	---	---	---	---	---	---	---	---
				Δεκέμβριος 2022	---	---	---	---	2,416.75	---	---	---	---	---	---	---	---
FTSE/X.A. Τράπεζες				(Μονάδα Διαπραγμάτευσης: 1 Μονάδα Δείκτη x 15€, Χρηματικός Διακανονισμός)													
745.63	706.81	722.81	-3.06%	Μάρτιος 2022	---	---	---	---	750.25	---	---	---	694.50	---	---	---	3
				Ιούνιος 2022	---	---	---	---	750.75	---	---	---	---	---	---	---	---
				Σεπτέμβριος 2022	---	---	---	---	754.50	---	---	---	---	---	---	---	---
				Δεκέμβριος 2022	---	---	---	---	758.50	---	---	---	---	---	---	---	---

Σημειώσεις Παραγώγων

Τις τιμές εκκαθάρισης και τις τελικές ανοικτές θέσεις μπορείτε να τις ανακτήσετε στο ακόλουθο path <http://www.helex.gr/el/web/guest/statistics-end-of-day-derivatives>

Υποκείμενη Αγορά				Αγορά Παραγώγων													
Ανωτ Τιμή	Κατωτ Τιμή	Τιμή κλεισ.	Μεταβ.	Μήνας Παράδοσης	Άνοιγμα	Ανωτ Τιμή	Κατωτ Τιμή	Τελ Τιμή	Τιμή κλεισ.	Τελευταία ζήτηση	Τελευταία προσφορά	Τιμή Εκκαθάρισης*	Υψηλό ζωής	Χαμηλό ζωής	Πράξεις	Όγκος	Ανοικτές θέσεις
(Μέγεθος Συμβολαίου: 100 Χρεόγραφα, Φυσική Παράδοση)																	
ALPHA ΥΠΗΡΕΣΙΩΝ ΣΥΜΜ (ΚΟ)				Μάρτιος 2022	1.40	1.40	1.34	1.40	1.40	---	---	---	1.44	---	439	15,005	60,301
1.396	1.342	1.396	-2.34%	Ιούνιος 2022	1.38	1.39	1.38	1.39	1.39	---	---	---	1.45	---	4	6	206
				Σεπτέμβριος 2022	---	---	---	---	1.46	---	---	---	1.27	---	---	---	---
				Δεκέμβριος 2022	---	---	---	---	1.45	---	---	---	---	---	---	---	---
(Μέγεθος Συμβολαίου: 100 Χρεόγραφα, Φυσική Παράδοση)																	
CENERGY HOLDINGS (ΚΑ)				Μάρτιος 2022	3.58	3.69	3.57	3.69	3.69	---	---	---	3.87	---	16	86	11,432
3.66	3.55	3.66	-2.14%	Ιούνιος 2022	---	---	---	---	3.77	---	---	---	---	---	---	---	---
				Σεπτέμβριος 2022	---	---	---	---	3.79	---	---	---	---	---	---	---	---
				Δεκέμβριος 2022	---	---	---	---	3.80	---	---	---	---	---	---	---	---
(Μέγεθος Συμβολαίου: 100 Χρεόγραφα, Φυσική Παράδοση)																	
COCA-COLA HBC AG (ΚΟ)				Μάρτιος 2022	28.83	29.10	28.69	29.10	29.10	---	---	---	31.99	---	14	40	146
29.55	28.61	29.08	-3.36%	Ιούνιος 2022	---	---	---	---	30.30	---	---	---	---	---	---	---	---
				Σεπτέμβριος 2022	---	---	---	---	30.45	---	---	---	---	---	---	---	---
				Δεκέμβριος 2022	---	---	---	---	30.60	---	---	---	---	---	---	---	---
(Μέγεθος Συμβολαίου: 100 Χρεόγραφα, Φυσική Παράδοση)																	
EUROBANK HOLDINGS (ΚΟ)				Μάρτιος 2022	1.12	1.12	1.08	1.12	1.12	---	---	---	1.15	---	159	6,914	33,348
1.125	1.0705	1.108	-3.15%	Ιούνιος 2022	---	---	---	---	1.14	---	---	---	1.15	---	---	---	101
				Σεπτέμβριος 2022	---	---	---	---	1.16	---	---	---	---	---	---	---	---
				Δεκέμβριος 2022	---	---	---	---	1.16	---	---	---	---	---	---	---	---
(Μέγεθος Συμβολαίου: 100 Χρεόγραφα, Φυσική Παράδοση)																	
FOURLIS ΣΥΜΜΕΤΟΧΩΝ (ΚΟ)				Μάρτιος 2022	4.28	4.29	4.20	4.25	4.25	---	---	---	4.53	---	89	325	3,519
4.34	4.19	4.265	-3.18%	Ιούνιος 2022	---	---	---	---	4.49	---	---	---	4.14	---	---	---	50
				Σεπτέμβριος 2022	---	---	---	---	4.46	---	---	---	---	---	---	---	---
				Δεκέμβριος 2022	---	---	---	---	4.48	---	---	---	---	---	---	---	---
(Μέγεθος Συμβολαίου: 100 Χρεόγραφα, Φυσική Παράδοση)																	
INTRACOM HOLDINGS (ΚΟ)				Μάρτιος 2022	1.83	1.83	1.77	1.80	1.80	---	---	---	2.14	---	42	148	8,109
1.822	1.77	1.792	-5.49%	Ιούνιος 2022	1.80	1.80	1.80	1.80	1.80	---	---	---	1.92	---	1	1	157
				Σεπτέμβριος 2022	---	---	---	---	1.92	---	---	---	---	---	---	---	---
				Δεκέμβριος 2022	---	---	---	---	1.93	---	---	---	---	---	---	---	---
(Μέγεθος Συμβολαίου: 100 Χρεόγραφα, Φυσική Παράδοση)																	
JUMBO (ΚΟ)				Μάρτιος 2022	13.64	13.64	13.28	13.59	13.59	---	---	---	14.38	---	56	149	1,326
13.64	13.12	13.61	-2.79%	Ιούνιος 2022	---	---	---	---	14.02	---	---	---	13.70	---	---	---	2
				Σεπτέμβριος 2022	---	---	---	---	14.17	---	---	---	---	---	---	---	---
				Δεκέμβριος 2022	---	---	---	---	14.24	---	---	---	---	---	---	---	---

Σημειώσεις Παραγώγων

Τις τιμές εκκαθάρισης και τις τελικές ανοικτές θέσεις μπορείτε να τις ανακτήσετε στο ακόλουθο path <http://www.helex.gr/el/web/guest/statistics-end-of-day-derivatives>

Υποκείμενη Αγορά				Αγορά Παραγώγων										Ανοικτές θέσεις			
Ανωτ Τιμή	Κατωτ Τιμή	Τιμή κλεισ.	Μεταβ.	Μήνας Παράδοσης	Άνοιγμα	Ανωτ Τιμή	Κατωτ Τιμή	Τελ Τιμή	Τιμή κλεισ.	Τελευταία ζήτηση	Τελευταία προσφορά	Τιμή Εκκαθάρισης*	Υψηλό ζωής	Χαμηλό ζωής	Πράξεις	Όγκος	Ανοικτές θέσεις
LAMDA DEVELOPMENT (ΚΟ)				(Μέγεθος Συμβολαίου: 100 Χρεόγραφα, Φυσική Παράδοση)													
6.89	6.73	6.89	-1.01%	Μάρτιος 2022	6.80	6.90	6.75	6.90	6.90	---	---	---	7.58	---	59	231	6,554
				Ιούνιος 2022	---	---	---	---	7.03	---	---	---	7.07	---	---	---	340
				Σεπτέμβριος 2022	---	---	---	---	7.04	---	---	---	---	---	---	---	---
				Δεκέμβριος 2022	---	---	---	---	7.08	---	---	---	---	---	---	---	---
MARFIN INVESTMENT GROUP (ΚΟ)				(Μέγεθος Συμβολαίου: 100 Χρεόγραφα, Φυσική Παράδοση)													
0.0352	0.0335	0.0348	-3.33%	Μάρτιος 2022	0.034	0.035	0.034	0.035	0.035	---	---	---	0.038	---	20	2,935	35,080
				Ιούνιος 2022	---	---	---	---	0.036	---	---	---	---	---	---	---	---
				Σεπτέμβριος 2022	---	---	---	---	0.036	---	---	---	---	---	---	---	---
				Δεκέμβριος 2022	---	---	---	---	0.037	---	---	---	---	---	---	---	---
TITAN CEMENT (ΚΑ)				(Μέγεθος Συμβολαίου: 100 Χρεόγραφα, Φυσική Παράδοση)													
14.18	13.8	13.96	-1.55%	Μάρτιος 2022	13.85	13.98	13.85	13.98	13.98	---	---	---	15.10	---	4	5	1,554
				Ιούνιος 2022	---	---	---	---	14.50	---	---	---	14.58	---	---	---	34
				Σεπτέμβριος 2022	---	---	---	---	14.35	---	---	---	---	---	---	---	---
				Δεκέμβριος 2022	---	---	---	---	14.42	---	---	---	---	---	---	---	---
VIOHALCO SA/NV (ΚΑ)				(Μέγεθος Συμβολαίου: 100 Χρεόγραφα, Φυσική Παράδοση)													
4.67	4.535	4.595	-3.36%	Μάρτιος 2022	4.62	4.74	4.54	4.62	4.62	---	---	---	5.15	---	72	308	9,499
				Ιούνιος 2022	---	---	---	---	5.01	---	---	---	5.31	---	---	---	1
				Σεπτέμβριος 2022	---	---	---	---	4.81	---	---	---	---	---	---	---	---
				Δεκέμβριος 2022	---	---	---	---	4.84	---	---	---	---	---	---	---	---
ΑΔΜΗΕ ΣΥΜΜΕΤΟΧΩΝ Α.Ε. (ΚΟ)				(Μέγεθος Συμβολαίου: 100 Χρεόγραφα, Φυσική Παράδοση)													
2.47	2.425	2.465	-1.40%	Μάρτιος 2022	2.48	2.48	2.44	2.46	2.46	---	---	---	2.62	---	16	70	5,181
				Ιούνιος 2022	---	---	---	---	2.52	---	---	---	---	---	---	---	---
				Σεπτέμβριος 2022	---	---	---	---	2.53	---	---	---	---	---	---	---	---
				Δεκέμβριος 2022	---	---	---	---	2.54	---	---	---	---	---	---	---	---
ΓΕΚ ΤΕΡΝΑ (ΚΟ)				(Μέγεθος Συμβολαίου: 100 Χρεόγραφα, Φυσική Παράδοση)													
9.4	9.14	9.27	-1.38%	Μάρτιος 2022	9.28	9.28	9.19	9.27	9.27	---	---	---	10.10	---	21	80	6,886
				Ιούνιος 2022	---	---	---	---	9.47	---	---	---	---	---	---	---	---
				Σεπτέμβριος 2022	---	---	---	---	9.51	---	---	---	---	---	---	---	---
				Δεκέμβριος 2022	---	---	---	---	9.56	---	---	---	---	---	---	---	---
ΔΕΗ (ΚΟ)				(Μέγεθος Συμβολαίου: 100 Χρεόγραφα, Φυσική Παράδοση)													
8.575	8.22	8.485	-1.96%	Μάρτιος 2022	8.44	8.59	8.26	8.55	8.55	---	---	---	10.69	---	178	859	21,480
				Ιούνιος 2022	8.45	8.45	8.35	8.35	8.35	---	---	---	9.47	---	2	3	86
				Σεπτέμβριος 2022	---	---	---	---	8.76	---	---	---	---	---	---	---	---
				Δεκέμβριος 2022	---	---	---	---	8.80	---	---	---	---	---	---	---	---

Σημειώσεις Παραγώγων

Τις τιμές εκκαθάρισης και τις τελικές ανοικτές θέσεις μπορείτε να τις ανακτήσετε στο ακόλουθο path <http://www.helex.gr/el/web/guest/statistics-end-of-day-derivatives>

Υποκείμενη Αγορά				Αγορά Παραγώγων													
Ανωτ Τιμή	Κατωτ Τιμή	Τιμή κλεισ.	Μεταβ.	Μήνας Παράδοσης	Άνοιγμα	Ανωτ Τιμή	Κατωτ Τιμή	Τελ Τιμή	Τιμή κλεισ.	Τελευταία ζήτηση	Τελευταία προσφορά	Τιμή Εκκαθάρισης*	Υψηλό ζωής	Χαμηλό ζωής	Πράξεις	Όγκος	Ανοικτές θέσεις
(Μέγεθος Συμβολαίου: 100 Χρεόγραφα, Φυσική Παράδοση)																	
ΕΘΝΙΚΗ ΤΡΑΠΕΖΑ (ΚΟ)				Μάρτιος 2022	3.68	3.68	3.58	3.64	3.64	---	---	---	3.76	---	477	10,472	29,240
3.658	3.57	3.63	-3.17%	Ιούνιος 2022	3.65	3.65	3.65	3.65	3.65	---	---	---	3.78	---	1	1	4
				Σεπτέμβριος 2022	---	---	---	---	3.79	---	---	---	---	---	---	---	---
				Δεκέμβριος 2022	---	---	---	---	3.81	---	---	---	---	---	---	---	---
(Μέγεθος Συμβολαίου: 100 Χρεόγραφα, Φυσική Παράδοση)																	
ΕΛΛΑΚΤΩΡ (ΚΟ)				Μάρτιος 2022	1.27	1.36	1.27	1.33	1.33	---	---	---	1.54	---	177	3,596	10,179
1.348	1.276	1.335	1.91%	Ιούνιος 2022	---	---	---	---	1.32	---	---	---	---	---	---	---	---
				Σεπτέμβριος 2022	---	---	---	---	1.33	---	---	---	---	---	---	---	---
				Δεκέμβριος 2022	---	---	---	---	1.33	---	---	---	---	---	---	---	---
(Μέγεθος Συμβολαίου: 100 Χρεόγραφα, Φυσική Παράδοση)																	
ΕΛΛΗΝ. ΧΡΗΜΑΤΙΣΤΗΡΙΑ-Χ.Α. (ΚΟ)				Μάρτιος 2022	3.94	3.94	3.88	3.90	3.90	---	---	---	4.10	---	25	72	1,565
3.985	3.85	3.885	-4.54%	Ιούνιος 2022	---	---	---	---	4.19	---	---	---	4.08	---	---	---	91
				Σεπτέμβριος 2022	---	---	---	---	4.12	---	---	---	---	---	---	---	---
				Δεκέμβριος 2022	---	---	---	---	4.14	---	---	---	---	---	---	---	---
(Μέγεθος Συμβολαίου: 100 Χρεόγραφα, Φυσική Παράδοση)																	
ΕΛΛΗΝΙΚΑ ΠΕΤΡΕΛΑΙΑ (ΚΟ)				Μάρτιος 2022	6.49	6.50	6.37	6.50	6.50	---	---	---	6.90	---	26	56	1,713
6.54	6.35	6.48	-2.26%	Ιούνιος 2022	---	---	---	---	6.68	---	---	---	---	---	---	---	---
				Σεπτέμβριος 2022	---	---	---	---	6.71	---	---	---	---	---	---	---	---
				Δεκέμβριος 2022	---	---	---	---	6.74	---	---	---	---	---	---	---	---
(Μέγεθος Συμβολαίου: 100 Χρεόγραφα, Φυσική Παράδοση)																	
ΕΥΔΑΠ (ΚΟ)				Μάρτιος 2022	7.42	7.42	7.41	7.41	7.41	---	---	---	8.10	---	2	4	456
7.58	7.37	7.58	0.13%	Ιούνιος 2022	---	---	---	---	7.62	---	---	---	---	---	---	---	---
				Σεπτέμβριος 2022	---	---	---	---	7.66	---	---	---	---	---	---	---	---
				Δεκέμβριος 2022	---	---	---	---	7.70	---	---	---	---	---	---	---	---
(Μέγεθος Συμβολαίου: 100 Χρεόγραφα, Φυσική Παράδοση)																	
ΜΟΤΟΡ ΟΪΛ (ΚΟ)				Μάρτιος 2022	14.00	14.13	13.99	14.13	14.13	---	---	---	15.55	---	44	65	2,498
14.19	13.95	14.18	-0.91%	Ιούνιος 2022	---	---	---	---	14.41	---	---	---	---	---	---	---	---
				Σεπτέμβριος 2022	---	---	---	---	14.48	---	---	---	---	---	---	---	---
				Δεκέμβριος 2022	---	---	---	---	14.55	---	---	---	---	---	---	---	---
(Μέγεθος Συμβολαίου: 100 Χρεόγραφα, Φυσική Παράδοση)																	
ΜΥΤΙΛΗΝΑΙΟΣ (ΚΟ)				Μάρτιος 2022	15.20	15.25	15.05	15.20	15.20	---	---	---	16.25	---	232	1,012	8,098
15.25	15.01	15.18	-2.63%	Ιούνιος 2022	---	---	---	---	15.67	---	---	---	15.69	---	---	---	111
				Σεπτέμβριος 2022	---	---	---	---	15.78	---	---	---	---	---	---	---	---
				Δεκέμβριος 2022	---	---	---	---	15.86	---	---	---	---	---	---	---	---

Σημειώσεις Παραγώγων

Τις τιμές εκκαθάρισης και τις τελικές ανοικτές θέσεις μπορείτε να τις ανακτήσετε στο ακόλουθο path <http://www.helex.gr/el/web/guest/statistics-end-of-day-derivatives>

Υποκείμενη Αγορά				Αγορά Παραγώγων										Ανοικτές θέσεις			
Ανωτ Τιμή	Κατωτ Τιμή	Τιμή κλεισ.	Μεταβ.	Μήνας Παράδοσης	Άνοιγμα	Ανωτ Τιμή	Κατωτ Τιμή	Τελ Τιμή	Τιμή κλεισ.	Τελευταία ζήτηση	Τελευταία προσφορά	Τιμή Εκκαθάρισης*	Υψηλό ζωής	Χαμηλό ζωής	Πράξεις	Όγκος	Ανοικτές θέσεις
ΟΛΠ (ΚΟ)				(Μέγεθος Συμβολαίου: 100 Χρεόγραφα, Φυσική Παράδοση)													
17.02	16.6	17	-0.58%	Μάρτιος 2022	17.00	17.02	16.87	16.95	16.95	---	---	---	18.15	---	10	29	695
				Ιούνιος 2022	---	---	---	---	17.22	---	---	---	---	---	---	---	---
				Σεπτέμβριος 2022	---	---	---	---	17.31	---	---	---	---	---	---	---	---
				Δεκέμβριος 2022	---	---	---	---	17.39	---	---	---	---	---	---	---	---
ΟΠΑΠ (ΚΟ)				(Μέγεθος Συμβολαίου: 100 Χρεόγραφα, Φυσική Παράδοση)													
13.48	13.05	13.45	-1.03%	Μάρτιος 2022	13.24	13.47	13.11	13.45	13.45	---	---	---	13.73	---	54	254	1,733
				Ιούνιος 2022	---	---	---	---	13.51	---	---	---	13.50	---	---	---	35
				Σεπτέμβριος 2022	---	---	---	---	13.75	---	---	---	---	---	---	---	---
				Δεκέμβριος 2022	---	---	---	---	13.82	---	---	---	---	---	---	---	---
ΟΤΕ (ΚΟ)				(Μέγεθος Συμβολαίου: 100 Χρεόγραφα, Φυσική Παράδοση)													
17.785	17.31	17.6	-1.40%	Μάρτιος 2022	17.34	17.73	17.34	17.59	17.59	---	---	---	17.90	---	53	301	1,046
				Ιούνιος 2022	---	---	---	---	17.97	---	---	---	---	---	---	---	---
				Σεπτέμβριος 2022	---	---	---	---	18.07	---	---	---	---	---	---	---	---
				Δεκέμβριος 2022	---	---	---	---	18.16	---	---	---	---	---	---	---	---
ΠΕΙΡΑΙΩΣ FINANCIAL HOLD (ΚΟ)				(Μέγεθος Συμβολαίου: 100 Χρεόγραφα, Φυσική Παράδοση)													
1.62	1.54	1.585	-4.52%	Μάρτιος 2022	1.63	1.63	1.54	1.59	1.59	---	---	---	1.72	---	403	8,306	38,268
				Ιούνιος 2022	1.57	1.57	1.56	1.56	1.56	---	---	---	1.68	---	2	1,000	3
				Σεπτέμβριος 2022	---	---	---	---	1.68	---	---	---	---	---	---	---	---
				Δεκέμβριος 2022	---	---	---	---	1.69	---	---	---	---	---	---	---	---
ΤΕΡΝΑ ΕΝΕΡΓΕΙΑΚΗ (ΚΟ)				(Μέγεθος Συμβολαίου: 100 Χρεόγραφα, Φυσική Παράδοση)													
12.9	12.54	12.9	0.62%	Μάρτιος 2022	12.84	12.84	12.62	12.76	12.76	---	---	---	13.89	---	23	113	1,999
				Ιούνιος 2022	---	---	---	---	13.02	---	---	---	13.04	---	---	---	75
				Σεπτέμβριος 2022	---	---	---	---	12.97	---	---	---	---	---	---	---	---
				Δεκέμβριος 2022	---	---	---	---	13.04	---	---	---	---	---	---	---	---

Σημειώσεις Παραγώγων

Τις τιμές εκκαθάρισης και τις τελικές ανοικτές θέσεις μπορείτε να τις ανακτήσετε στο ακόλουθο path <http://www.helex.gr/el/web/guest/statistics-end-of-day-derivatives>

FTSE/X.A. Large Cap

(Μονάδα Διαπραγμάτευσης: 1 Μονάδα Δείκτη x 2€ - Τρόπος Εξάσκησης: Ευρωπαϊκός, Χρηματικός Διακανονισμός)

Τιμή Εξάσκησης	Δικαιώματα Αγοράς													Δικαιώματα Πώλησης																					
	Φεβρουάριος 2022						Μάρτιος 2022						Λοιποί Μήνες		Φεβρουάριος 2022						Μάρτιος 2022						Λοιποί Μήνες		Τιμή Εξάσκησης						
	Άνοιγμα	Ανιψ. Τιμή	Κατωτ. Τιμή	Τελ. Τιμή	Τιμή κλεισ.	Όγκος	Ανοικτές θέσεις	Άνοιγμα	Ανιψ. Τιμή	Κατωτ. Τιμή	Τελ. Τιμή	Τιμή κλεισ.	Όγκος	Ανοικτές θέσεις	Όγκος	Ανοικτές θέσεις	Άνοιγμα	Ανιψ. Τιμή	Κατωτ. Τιμή	Τελ. Τιμή	Τιμή κλεισ.	Όγκος	Ανοικτές θέσεις	Άνοιγμα	Ανιψ. Τιμή	Κατωτ. Τιμή	Τελ. Τιμή	Τιμή κλεισ.		Όγκος	Ανοικτές θέσεις	Όγκος	Ανοικτές θέσεις		
1,875	-	-	-	-	-	-	0.00	0.00	0.00	-	492.00	-	-	-	-	-	0.00	0.00	0.00	-	0.01	-	-	-	-	0.00	0.00	0.00		-	0.01	-	-	-	-
1,900	0.00	0.00	0.00	-	470.00	-	0.00	0.00	0.00	-	467.00	-	-	-	-	-	0.00	0.00	0.00	-	0.05	-	-	-	0.00	0.00	0.00	-	0.01	-	-	-	-	1,900	
1,925	0.00	0.00	0.00	-	445.00	-	0.00	0.00	0.00	-	442.00	-	-	-	-	-	0.00	0.00	0.00	-	0.01	-	-	-	0.00	0.00	0.00	-	0.02	-	-	-	-	1,925	
1,950	0.00	0.00	0.00	-	420.00	-	0.00	0.00	0.00	-	417.00	-	-	-	-	-	0.00	0.00	0.00	-	0.01	-	-	-	0.00	0.00	0.00	-	0.04	-	-	-	-	1,950	
1,975	0.00	0.00	0.00	-	395.00	-	0.00	0.00	0.00	-	393.00	-	-	-	-	-	0.00	0.00	0.00	-	0.02	-	-	-	0.00	0.00	0.00	-	0.08	-	-	-	-	1,975	
2,000	0.00	0.00	0.00	-	370.00	-	0.00	0.00	0.00	-	368.00	-	-	-	-	-	0.00	0.00	0.00	-	0.01	-	-	-	0.00	0.00	0.00	-	0.15	-	-	-	-	2,000	
2,050	0.00	0.00	0.00	-	320.00	-	0.00	0.00	0.00	-	318.00	-	-	-	-	-	0.00	0.00	0.00	-	0.03	-	-	-	0.00	0.00	0.00	-	0.52	-	-	-	-	2,050	
2,100	0.00	0.00	0.00	-	270.00	-	60	0.00	0.00	0.00	-	269.00	-	-	-	-	0.00	0.00	0.00	-	0.01	-	51	-	0.00	0.00	0.00	-	1.50	-	-	-	-	2,100	
2,150	0.00	0.00	0.00	-	220.00	-	-	0.00	0.00	0.00	-	222.00	-	-	-	-	0.00	0.00	0.00	-	0.01	-	59	-	0.00	0.00	0.00	-	3.80	-	20	-	-	2,150	
2,200	0.00	0.00	0.00	-	170.00	-	26	0.00	0.00	0.00	-	176.00	-	-	-	-	0.00	0.00	0.00	-	0.10	-	106	-	0.00	0.00	0.00	-	8.50	-	-	-	-	2,200	
2,250	0.00	0.00	0.00	-	121.00	-	24	110.00	110.00	110.00	110.00	110.00	1	-	-	11.75	0.00	5.00	5.00	5.00	5.00	6	151	-	45.00	45.00	41.75	41.75	41.75	41.75	40	41	-	2,250	
2,300	25.00	25.00	23.00	24.50	24.50	71	520	57.00	57.00	57.00	57.00	57.00	3	3	-	22.25	25.00	18.50	18.50	18.50	18.50	82	138	-	62.00	64.00	62.00	64.00	64.00	64.00	10	41	-	2,300	
2,350	6.00	7.50	6.00	7.50	7.50	25	45	0.00	0.00	0.00	-	68.50	-	66	-	55.00	7.50	55.00	56.00	56.00	56.00	2	46	-	0.00	0.00	0.00	-	50.50	-	81	-	-	2,350	
2,400	0.00	0.00	0.00	-	15.00	-	5	0.00	0.00	0.00	-	45.25	-	20	-	0.00	0.00	0.00	-	44.75	-	-	-	0.00	0.00	0.00	-	77.00	-	20	-	-	2,400		
2,450	0.00	0.00	0.00	-	4.30	-	-	0.00	0.00	0.00	-	28.25	-	-	-	0.00	0.00	0.00	-	84.00	-	-	-	0.00	0.00	0.00	-	110.00	-	-	-	-	2,450		
2,500	0.00	0.00	0.00	-	0.86	-	-	0.00	0.00	0.00	-	16.50	-	-	-	0.00	0.00	0.00	-	131.00	-	-	-	0.00	0.00	0.00	-	148.00	-	-	-	-	2,500		
2,550	0.00	0.00	0.00	-	0.12	-	-	0.00	0.00	0.00	-	9.10	-	-	-	0.00	0.00	0.00	-	180.00	-	-	-	0.00	0.00	0.00	-	191.00	-	-	-	-	2,550		
2,600	0.00	0.00	0.00	-	0.01	-	-	0.00	0.00	0.00	-	4.70	-	-	-	0.00	0.00	0.00	-	230.00	-	-	-	0.00	0.00	0.00	-	236.00	-	-	-	-	2,600		
2,650	-	-	-	-	-	-	-	0.00	0.00	0.00	-	2.30	-	-	-	-	-	-	-	-	-	-	-	-	0.00	0.00	0.00	-	284.00	-	-	-	-	2,650	
Σύνολο:						96	680						4	89	0	0							90	551					50	203	0	0			
Αριθμός Πράξεων:							8							2	0								11						4		0				

ALPHA ΥΠΗΡΕΣΙΩΝ ΣΥΜΜ (ΚΟ)

(Μέγεθος Συμβολαίου: 100 Χρεόγραφα, Τρόπος Εξάσκησης: Αμερικάνικος, Φυσική Παράδοση)

Τιμή Εξάσκησης	Δικαιώματα Αγοράς														Δικαιώματα Πώλησης															
	Φεβρουάριος 2022						Μάρτιος 2022						Λοιποί Μήνες		Φεβρουάριος 2022						Μάρτιος 2022						Λοιποί Μήνες		Τιμή Εξάσκησης	
	Άνοιγμα	Ανιγτ Τιμή	Κατωτ Τιμή	Τελ Τιμή	Τιμή κλεισ.	Όγκος	Άνοιγμα	Ανιγτ Τιμή	Κατωτ Τιμή	Τελ Τιμή	Τιμή κλεισ.	Όγκος	Άνοιγτ	Ανοικτς θέσεις	Όγκος	Άνοιγτ	Ανοικτς θέσεις	Όγκος	Άνοιγτ	Ανοικτς θέσεις	Όγκος	Άνοιγτ	Ανοικτς θέσεις	Όγκος	Άνοιγτ	Ανοικτς θέσεις				
0.650						-	-	0.000	0.000	0.000	0.781	-	-					-	-	0.000	0.000	0.000	0.001	-	-					
0.700						-	-	0.000	0.000	0.000	0.731	-	-					-	-	0.000	0.000	0.000	0.001	-	-					0.007
0.750	0.000	0.000	0.000		0.680	-	-	0.000	0.000	0.000	0.681	-	-			0.000	0.000	0.000	0.001	-	-	0.000	0.000	0.000	0.001	-	-			0.008
0.800	0.000	0.000	0.000		0.630	-	-	0.000	0.000	0.000	0.632	-	-			0.000	0.000	0.000	0.001	-	-	0.000	0.000	0.000	0.001	-	-			0.008
0.850	0.000	0.000	0.000		0.580	-	-	0.000	0.000	0.000	0.582	-	-			0.000	0.000	0.000	0.001	-	-	0.000	0.000	0.000	0.001	-	-			0.009
0.900	0.000	0.000	0.000		0.530	-	-	0.000	0.000	0.000	0.532	-	-			0.000	0.000	0.000	0.001	-	-	0.000	0.000	0.000	0.001	-	-			0.009
0.950	0.000	0.000	0.000		0.480	-	-	0.000	0.000	0.000	0.482	-	-			0.000	0.000	0.000	0.001	-	-	0.000	0.000	0.000	0.001	-	-			0.010
1.000	0.000	0.000	0.000		0.430	-	-	0.000	0.000	0.000	0.432	-	-			0.000	0.000	0.000	0.001	-	-	0.000	0.000	0.000	0.001	-	-			0.010
1.100	0.000	0.000	0.000		0.331	-	-	0.000	0.000	0.000	0.333	-	-			0.000	0.000	0.000	0.001	-	-	0.000	0.000	0.000	0.001	-	-			0.011
1.200	0.000	0.000	0.000		0.233	-	-	0.000	0.000	0.000	0.238	-	-			0.000	0.000	0.000	0.002	-	-	0.000	0.000	0.000	0.006	-	-			0.012
1.300	0.000	0.000	0.000		0.143	-	-	0.000	0.000	0.000	0.154	-	300			0.000	0.000	0.000	0.013	-	-	0.000	0.000	0.000	0.022	-	-			0.013
1.400	0.000	0.000	0.000		0.074	-	-	0.000	0.000	0.000	0.089	-	-			0.000	0.000	0.000	0.043	-	-	0.000	0.000	0.000	0.056	-	-			0.014
1.500	0.000	0.000	0.000		0.031	-	-	0.000	0.000	0.000	0.045	-	-			0.000	0.000	0.000	0.100	-	-	0.000	0.000	0.000	0.112	-	-			0.015
1.600	0.000	0.000	0.000		0.010	-	-	0.000	0.000	0.000	0.020	-	-			0.000	0.000	0.000	0.180	-	-	0.000	0.000	0.000	0.187	-	-			0.016
1.700	0.000	0.000	0.000		0.003	-	-	0.000	0.000	0.000	0.008	-	-			0.000	0.000	0.000	0.272	-	-	0.000	0.000	0.000	0.276	-	-			0.017
1.800	0.000	0.000	0.000		0.001	-	-	0.000	0.000	0.000	0.003	-	-			0.000	0.000	0.000	0.370	-	-	0.000	0.000	0.000	0.371	-	-			0.018
1.900	0.000	0.000	0.000		0.001	-	-	0.000	0.000	0.000	0.001	-	-			0.000	0.000	0.000	0.470	-	-	0.000	0.000	0.000	0.470	-	-			0.019
Σύνολο:						0	0					0	300	0	0				0	0				0	0	0	0			
Αριθμός Πράξεων:						0						0		0					0.00						0		0			

ΔΕΗ (ΚΟ)

(Μέγεθος Συμβολαίου: 100 Χρεόγραφα, Τρόπος Εξάσκησης: Αμερικάνικος, Φυσική Παράδοση)

Τιμή Εξάσκησης	Δικαιώματα Αγοράς												Δικαιώματα Πώλησης												Τιμή Εξάσκησης									
	Φεβρουάριος 2022						Μάρτιος 2022						Λοιποί Μήνες		Φεβρουάριος 2022						Μάρτιος 2022						Λοιποί Μήνες							
	Άνοιγμα	Ανιγτ Τιμή	Κατωτ Τιμή	Τελ Τιμή	Τιμή κλεισ.	Όγκος	Άνοιγες θέσεις	Άνοιγμα	Ανιγτ Τιμή	Κατωτ Τιμή	Τελ Τιμή	Τιμή κλεισ.	Όγκος	Άνοιγες θέσεις	Όγκος	Άνοιγες θέσεις	Άνοιγμα	Ανιγτ Τιμή	Κατωτ Τιμή	Τελ Τιμή	Τιμή κλεισ.	Όγκος	Άνοιγες θέσεις	Άνοιγμα		Ανιγτ Τιμή	Κατωτ Τιμή	Τελ Τιμή	Τιμή κλεισ.	Όγκος	Άνοιγες θέσεις	Όγκος	Άνοιγες θέσεις	
6.000						-	0.000	0.000	0.000		2.67	-	-									-	-		0.000	0.000	0.000		0.001	-	-			0.060
6.400	0.000	0.000	0.000		2.26	-	0.000	0.000	0.000		2.27	-	-			0.000	0.000	0.000		0.001	-	-		0.000	0.000	0.000		0.001	-	-			0.064	
6.800	0.000	0.000	0.000		1.86	-	0.000	0.000	0.000		1.88	-	-			0.000	0.000	0.000		0.001	-	-		0.000	0.000	0.000		0.006	-	-			0.068	
7.200	0.000	0.000	0.000		1.46	-	0.000	0.000	0.000		1.49	-	-			0.000	0.000	0.000		0.001	-	-		0.000	0.000	0.000		0.021	-	-			0.072	
7.600	0.000	0.000	0.000		1.06	-	0.000	0.000	0.000		1.13	-	-			0.000	0.000	0.000		0.001	-	-		0.000	0.000	0.000		0.058	-	-			0.076	
8.000	0.000	0.000	0.000		0.677	-	0.000	0.000	0.000		0.814	-	-			0.000	0.000	0.000		0.014	-	-		0.000	0.000	0.000		0.138	-	-			0.080	
8.400	0.000	0.000	0.000		0.344	-	10	0.000	0.000	0.000		0.546	-	-			0.000	0.000	0.000		0.081	-	2		0.000	0.000	0.000		0.270	-	-			0.084
8.800	0.000	0.000	0.000		0.128	-	190	0.000	0.000	0.000		0.346	-	5			0.000	0.000	0.000		0.264	-	6		0.000	0.000	0.000		0.470	-	-			0.088
9.200	0.000	0.000	0.000		0.032	-	70	0.000	0.000	0.000		0.202	-	11			0.000	0.000	0.000		0.569	-	5		0.000	0.000	0.000		0.726	-	-			0.092
9.600	0.000	0.000	0.000		0.005	-	55	0.000	0.000	0.000		0.110	-	-			0.000	0.000	0.000		0.943	-	5		0.000	0.000	0.000		1.04	-	-			0.096
10.000	0.000	0.000	0.000		0.001	-	-	0.000	0.000	0.000		0.057	-	-			0.000	0.000	0.000		1.34	-	-		0.000	0.000	0.000		1.38	-	-			0.100
11.000	0.000	0.000	0.000		0.001	-	-	0.000	0.000	0.000		0.008	-	-			0.000	0.000	0.000		2.34	-	-		0.000	0.000	0.000		2.34	-	-			0.110
12.000	0.000	0.000	0.000		0.001	-	-	0.000	0.000	0.000		0.001	-	-			0.000	0.000	0.000		3.34	-	-		0.000	0.000	0.000		3.34	-	-			0.120
13.000	0.000	0.000	0.000		0.001	-	-	0.000	0.000	0.000		0.001	-	-			0.000	0.000	0.000		4.34	-	-		0.000	0.000	0.000		4.34	-	-			0.130
14.000	0.000	0.000	0.000		0.001	-	-	0.000	0.000	0.000		0.001	-	-			0.000	0.000	0.000		5.34	-	-		0.000	0.000	0.000		5.34	-	-			0.140
15.000	0.000	0.000	0.000		0.001	-	-	0.000	0.000	0.000		0.001	-	-			0.000	0.000	0.000		6.34	-	-		0.000	0.000	0.000		6.34	-	-			0.150
16.000						-	-	0.000	0.000	0.000		0.001	-	-								-	-		0.000	0.000	0.000		7.34	-	-			0.160
Σύνολα:						0	325					0	16	0	0						0	18						0	35	0	0			
Αριθμός Πράξεων:						0						0		0							0.00							0		0				

ΕΘΝΙΚΗ ΤΡΑΠΕΖΑ (ΚΟ)

(Μέγεθος Συμβολαίου: 100 Χρεόγραφα, Τρόπος Εξάσκησης: Αμερικάνικος, Φυσική Παράδοση)

Δικαιώματα Αγοράς															Δικαιώματα Πώλησης																			
Φεβρουάριος 2022					Μάρτιος 2022					Λοιποί Μήνες					Φεβρουάριος 2022					Μάρτιος 2022					Λοιποί Μήνες									
Τιμή Εξάσκησης	Άνοιγμα	Ανιγ. Τιμή	Κατωτ. Τιμή	Τελ. Τιμή	Τιμή κλεισ.	Όγκος	Ανοικτές θέσεις	Άνοιγμα	Ανιγ. Τιμή	Κατωτ. Τιμή	Τελ. Τιμή	Τιμή κλεισ.	Όγκος	Ανοικτές θέσεις	Όγκος	Ανοικτές θέσεις	Άνοιγμα	Ανιγ. Τιμή	Κατωτ. Τιμή	Τελ. Τιμή	Τιμή κλεισ.	Όγκος	Ανοικτές θέσεις	Άνοιγμα	Ανιγ. Τιμή	Κατωτ. Τιμή	Τελ. Τιμή	Τιμή κλεισ.	Όγκος	Ανοικτές θέσεις	Όγκος	Ανοικτές θέσεις	Τιμή Εξάσκησης	
1.600						-	-	0.000	0.000	0.000		2.15	-	-			0.000	0.000	0.000		0.001	-	-		0.000	0.000	0.000		0.001	-	-			0.016
1.700						-	-	0.000	0.000	0.000		2.05	-	-			0.000	0.000	0.000		0.001	-	-		0.000	0.000	0.000		0.001	-	-			0.017
1.800	0.000	0.000	0.000		1.95	-	-	0.000	0.000	0.000		1.95	-	-			0.000	0.000	0.000		0.001	-	-		0.000	0.000	0.000		0.001	-	-			0.018
1.900	0.000	0.000	0.000		1.85	-	-	0.000	0.000	0.000		1.85	-	-			0.000	0.000	0.000		0.001	-	-		0.000	0.000	0.000		0.001	-	-			0.019
2.000	0.000	0.000	0.000		1.75	-	-	0.000	0.000	0.000		1.75	-	-			0.000	0.000	0.000		0.001	-	-		0.000	0.000	0.000		0.001	-	-			0.020
2.200	0.000	0.000	0.000		1.55	-	-	0.000	0.000	0.000		1.55	-	-			0.000	0.000	0.000		0.001	-	-		0.000	0.000	0.000		0.001	-	-			0.022
2.400	0.000	0.000	0.000		1.35	-	-	0.000	0.000	0.000		1.35	-	-			0.000	0.000	0.000		0.001	-	-		0.000	0.000	0.000		0.001	-	-			0.024
2.600	0.000	0.000	0.000		1.15	-	-	0.000	0.000	0.000		1.16	-	-			0.000	0.000	0.000		0.001	-	-		0.000	0.000	0.000		0.001	-	-			0.026
2.800	0.000	0.000	0.000		0.951	-	-	0.000	0.000	0.000		0.956	-	-			0.000	0.000	0.000		0.001	-	-		0.000	0.000	0.000		0.001	-	-			0.028
3.000	0.000	0.000	0.000		0.751	-	-	0.000	0.000	0.000		0.758	-	-			0.000	0.000	0.000		0.001	-	-		0.000	0.000	0.000		0.002	-	-			0.030
3.200	0.000	0.000	0.000		0.551	-	-	0.000	0.000	0.000		0.566	-	-			0.000	0.000	0.000		0.001	-	-		0.000	0.000	0.000		0.010	-	-			0.032
3.400	0.000	0.000	0.000		0.354	-	-	0.000	0.000	0.000		0.390	-	-			0.000	0.000	0.000		0.003	-	-		0.000	0.000	0.000		0.033	-	-			0.034
3.600	0.000	0.000	0.000		0.177	-	-	0.000	0.000	0.000		0.244	-	-			0.000	0.000	0.000		0.026	-	-		0.000	0.000	0.000		0.087	-	-			0.036
3.800	0.000	0.000	0.000		0.060	-	-	0.000	0.000	0.000		0.137	-	-			0.000	0.000	0.000		0.108	-	-		0.000	0.000	0.000		0.180	-	-			0.038
4.000	0.000	0.000	0.000		0.012	-	-	0.000	0.000	0.000		0.068	-	-			0.000	0.000	0.000		0.261	-	-		0.000	0.000	0.000		0.311	-	-			0.040
4.400	0.000	0.000	0.000		0.001	-	-	0.000	0.000	0.000		0.012	-	-			0.000	0.000	0.000		0.650	-	-		0.000	0.000	0.000		0.657	-	-			0.044
4.800	0.000	0.000	0.000		0.001	-	-	0.000	0.000	0.000		0.001	-	-			0.000	0.000	0.000		1.05	-	-		0.000	0.000	0.000		1.05	-	-			0.048
5.200	0.000	0.000	0.000		0.001	-	-	0.000	0.000	0.000		0.001	-	-			0.000	0.000	0.000		1.45	-	-		0.000	0.000	0.000		1.45	-	-			0.052
5.600	0.000	0.000	0.000		0.001	-	-	0.000	0.000	0.000		0.001	-	-			0.000	0.000	0.000		1.85	-	-		0.000	0.000	0.000		1.85	-	-			0.056
Σύνολο:						0	0						0	0	0						0	0					0	300	0	0				
Αριθμός Πράξεων:						0							0	0									0.00					0						0

ΟΠΑΠ (ΚΟ)

(Μέγεθος Συμβολαίου: 100 Χρέδγραφα, Τρόπος Εξάσκησης: Αμερικάνικος, Φυσική Παράδοση)

Δικαιώματα Αγοράς															Δικαιώματα Πώλησης																							
Τιμή Εξάσκησης	Φεβρουάριος 2022						Μάρτιος 2022						Λοιποί Μήνες		Φεβρουάριος 2022						Μάρτιος 2022				Λοιποί Μήνες		Τιμή Εξάσκησης											
	Άνοιγμα	Ανιγ. Τιμή	Καπιτ. Τιμή	Τελ. Τιμή	Τιμή κλεισ.	Όγκος	Άνοιγμα	Ανιγ. Τιμή	Καπιτ. Τιμή	Τελ. Τιμή	Τιμή κλεισ.	Όγκος	Άνοιγ. θέσεις	Όγκος	Άνοιγ. θέσεις	Άνοιγμα	Ανιγ. Τιμή	Καπιτ. Τιμή	Τελ. Τιμή	Τιμή κλεισ.	Όγκος	Άνοιγ. θέσεις	Όγκος	Άνοιγ. θέσεις	Όγκος	Άνοιγ. θέσεις												
8.400						-	0.000	0.000	0.000		5.21	-	-									-	-															0.084
8.800	0.000	0.000	0.000		4.79	-	0.000	0.000	0.000		4.81	-	-			0.000	0.000	0.000		0.001	-	-			0.000	0.000	0.000		0.001	-	-							0.088
9.200	0.000	0.000	0.000		4.39	-	0.000	0.000	0.000		4.41	-	-			0.000	0.000	0.000		0.001	-	-			0.000	0.000	0.000		0.001	-	-							0.092
9.600	0.000	0.000	0.000		3.99	-	0.000	0.000	0.000		4.01	-	-			0.000	0.000	0.000		0.001	-	-			0.000	0.000	0.000		0.001	-	-							0.096
10.000	0.000	0.000	0.000		3.59	-	0.000	0.000	0.000		3.61	-	-			0.000	0.000	0.000		0.001	-	-			0.000	0.000	0.000		0.001	-	-							0.100
11.000	0.000	0.000	0.000		2.59	-	0.000	0.000	0.000		2.61	-	-			0.000	0.000	0.000		0.001	-	5			0.000	0.000	0.000		0.001	-	-							0.110
12.000	0.000	0.000	0.000		1.59	-	5		0.000	0.000	0.000		1.63	-	-			0.000	0.000	0.000		0.001	-	6			0.000	0.000	0.000		0.021	-	-					0.120
13.000	0.000	0.000	0.000		0.635	-	16		0.000	0.000	0.000		0.787	-	-			0.000	0.000	0.000		0.040	-	-			0.000	0.000	0.000		0.173	-	-					0.130
14.000	0.000	0.000	0.000		0.082	-	5		0.000	0.000	0.000		0.263	-	11			0.000	0.000	0.000		0.488	-	-			0.000	0.000	0.000		0.649	-	-					0.140
15.000	0.000	0.000	0.000		0.002	-	-		0.000	0.000	0.000		0.056	-	-			0.000	0.000	0.000		1.41	-	-			0.000	0.000	0.000		1.45	-	-					0.150
16.000	0.000	0.000	0.000		0.003	-	-		0.000	0.000	0.000		0.008	-	-			0.000	0.000	0.000		2.41	-	-			0.000	0.000	0.000		2.41	-	-					0.160
17.000	0.000	0.000	0.000		0.003	-	-		0.000	0.000	0.000		0.001	-	-			0.000	0.000	0.000		3.41	-	-			0.000	0.000	0.000		3.41	-	-					0.170
18.000	0.000	0.000	0.000		0.001	-	-		0.000	0.000	0.000		0.001	-	-			0.000	0.000	0.000		4.41	-	-			0.000	0.000	0.000		4.41	-	-					0.180
19.000	0.000	0.000	0.000		0.001	-	-		0.000	0.000	0.000		0.002	-	-			0.000	0.000	0.000		5.41	-	-			0.000	0.000	0.000		5.41	-	-					0.190
Σύνολα:						0	26					0	11	0	0						0	11						0	20	0	0							
Αριθμός Πράξεων:						0						0		0							0.00							0		0								

ΟΤΕ (ΚΟ)

(Μέγεθος Συμβολαίου: 100 Χρέεγραφα, Τρόπος Εξάσκησης: Αμερικάνικος, Φυσική Παράδοση)

Τιμή Εξάσκησης	Δικαιώματα Αγοράς														Δικαιώματα Πώλησης																
	Φεβρουάριος 2022						Μάρτιος 2022						Λοιποί Μήνες		Φεβρουάριος 2022						Μάρτιος 2022						Λοιποί Μήνες		Τιμή Εξάσκησης		
	Άνοιγμα	Ανιγν. Τιμή	Καπιτ. Τιμή	Τελ. Τιμή	Τιμή κλεισ.	Όγκος	Άνοιγμα	Ανιγν. Τιμή	Καπιτ. Τιμή	Τελ. Τιμή	Τιμή κλεισ.	Όγκος	Άνοιγ. Θέσεις	Όγκος	Άνοιγμα	Ανιγν. Τιμή	Καπιτ. Τιμή	Τελ. Τιμή	Τιμή κλεισ.	Όγκος	Άνοιγ. Θέσεις	Όγκος	Άνοιγμα	Ανιγν. Τιμή	Καπιτ. Τιμή	Τελ. Τιμή	Τιμή κλεισ.	Όγκος		Άνοιγ. Θέσεις	Όγκος
9.200						-	-	0.000	0.000	0.000	8.67	-	-								-	-	0.000	0.000	0.000	0.001	-	-			
9.600						-	-	0.000	0.000	0.000	8.27	-	-								-	-	0.000	0.000	0.000	0.001	-	-			0.096
10.000	0.000	0.000	0.000		7.85	-	-	0.000	0.000	0.000	7.87	-	-			0.000	0.000	0.000		0.001	-	-	0.000	0.000	0.000	0.001	-	-			0.100
11.000	0.000	0.000	0.000		6.85	-	-	0.000	0.000	0.000	6.87	-	-			0.000	0.000	0.000		0.001	-	-	0.000	0.000	0.000	0.001	-	-			0.110
12.000	0.000	0.000	0.000		5.85	-	-	0.000	0.000	0.000	5.87	-	-			0.000	0.000	0.000		0.001	-	-	0.000	0.000	0.000	0.001	-	-			0.120
13.000	0.000	0.000	0.000		4.86	-	-	0.000	0.000	0.000	4.88	-	-			0.000	0.000	0.000		0.001	-	-	0.000	0.000	0.000	0.001	-	-			0.130
14.000	0.000	0.000	0.000		3.86	-	-	0.000	0.000	0.000	3.88	-	-			0.000	0.000	0.000		0.001	-	-	0.000	0.000	0.000	0.001	-	-			0.140
15.000	0.000	0.000	0.000		2.86	-	-	0.000	0.000	0.000	2.88	-	-			0.000	0.000	0.000		0.001	-	-	0.000	0.000	0.000	0.003	-	-			0.150
16.000	0.000	0.000	0.000		1.86	-	-	0.000	0.000	0.000	1.91	-	-			0.000	0.000	0.000		0.001	-	50	0.000	0.000	0.000	0.034	-	-			0.160
17.000	0.000	0.000	0.000		0.878	-	21	0.000	0.000	0.000	1.07	-	30			0.000	0.000	0.000		0.021	-	5	0.000	0.000	0.000	0.184	-	-			0.170
18.000	0.000	0.000	0.000		0.185	-	10	0.000	0.000	0.000	0.467	-	2			0.000	0.000	0.000		0.328	-	-	0.000	0.000	0.000	0.585	-	-			0.180
19.000	0.000	0.000	0.000		0.010	-	-	0.000	0.000	0.000	0.151	-	10			0.000	0.000	0.000		1.16	-	-	0.000	0.000	0.000	1.27	-	-			0.190
20.000	0.000	0.000	0.000		0.001	-	-	0.000	0.000	0.000	0.037	-	-			0.000	0.000	0.000		2.15	-	-	0.000	0.000	0.000	2.17	-	-			0.200
22.000	0.000	0.000	0.000		0.001	-	-	0.000	0.000	0.000	0.001	-	-			0.000	0.000	0.000		4.15	-	-	0.000	0.000	0.000	4.15	-	-			0.220
24.000	0.000	0.000	0.000		0.001	-	-	0.000	0.000	0.000	0.001	-	-			0.000	0.000	0.000		6.15	-	-	0.000	0.000	0.000	6.15	-	-			0.240
26.000	0.000	0.000	0.000		0.001	-	-	0.000	0.000	0.000	0.001	-	-			0.000	0.000	0.000		8.15	-	-	0.000	0.000	0.000	8.15	-	-			0.260
Σύνολο:						0	31					0	42	0	0					0	55					0	0	0	0		
Αριθμός Πράξεων:						0						0		0						0.00						0		0			

ΠΕΙΡΑΙΩΣ FINANCIAL HOLD (ΚΟ)

(Μέγεθος Συμβολαίου: 100 Χρέδγραφα, Τρόπος Εξάσκησης: Αμερικάνικος, Φυσική Παράδοση)

Τιμή Εξάσκησης	Δικαιώματα Αγοράς														Δικαιώματα Πώλησης																	
	Φεβρουάριος 2022						Μάρτιος 2022						Λοιποί Μήνες		Φεβρουάριος 2022						Μάρτιος 2022						Λοιποί Μήνες		Τιμή Εξάσκησης			
	Άνοιγμα	Ανιτ Τιμή	Καπιτ Τιμή	Τελ Τιμή	Τιμή κλεισ.	Όγκος	Άνοιγμα	Ανιτ Τιμή	Καπιτ Τιμή	Τελ Τιμή	Τιμή κλεισ.	Όγκος	Άνοικτες θέσεις	Όγκος	Άνοικτες θέσεις	Άνοιγμα	Ανιτ Τιμή	Καπιτ Τιμή	Τελ Τιμή	Τιμή κλεισ.	Όγκος	Άνοικτες θέσεις	Άνοιγμα	Ανιτ Τιμή	Καπιτ Τιμή	Τελ Τιμή	Τιμή κλεισ.	Όγκος		Άνοικτες θέσεις	Όγκος	Άνοικτες θέσεις
4.000						-	0.000	0.000	0.000	0.001	-	-										-	-	0.000	0.000	0.000	2.34	-		-		
4.400						-	0.000	0.000	0.000	0.001	-	-										-	-	0.000	0.000	0.000	2.74	-	-			0.044
4.800						-	0.000	0.000	0.000	0.001	-	-										-	-	0.000	0.000	0.000	3.14	-	-			0.048
5.200						-	0.000	0.000	0.000	0.001	-	-										-	-	0.000	0.000	0.000	3.54	-	-			0.052
5.600						-	0.000	0.000	0.000	0.001	-	-										-	-	0.000	0.000	0.000	3.94	-	-			0.056
6.000						-	0.000	0.000	0.000	0.001	-	-										-	-	0.000	0.000	0.000	4.34	-	-			0.060
6.400						-	0.000	0.000	0.000	0.001	-	-										-	-	0.000	0.000	0.000	4.74	-	-			0.064
6.800						-	0.000	0.000	0.000	0.001	-	-										-	-	0.000	0.000	0.000	5.14	-	-			0.068
Σύνολα:						0	0				5	6										0	0					0	0			0
Αριθμός Πράξεων:						0					1	0										0.00						0	0			0

Προϊόν Δανεισμού	Υποκείμενος Τίτλος	Πολυμερείς Συναλλαγές[1]					Διμερείς Συναλλαγές[2]		Δανεισμός Τίτλων μέσω ΟΤC[3]
		Ανοιχτές θέσεις[5]	Προσφερόμενη ποσότητα	Μ.Σ.Τ[4]	Όγκος συναλλαγών	Μ.Σ.Τ[4]	Όγκος συναλλαγών	Όγκος συναλλαγών	
ALPHABOR	ALPHA ΥΠΗΡΕΣΙΩΝ ΣΥΜΜ (ΚΟ)	78,177	---	---	---	---	---	62,143,065	
CENERBOR	CENERGY HOLDINGS (ΚΑ)	---	---	---	---	---	---	---	
EEEBOR	COCA-COLA HBC AG (ΚΟ)	9,959	---	---	---	---	---	70,546	
EUROBBOR	EUROBANK HOLDINGS (ΚΟ)	41,219	---	---	---	---	---	45,883,119	
FFGRPBOR	FOLLI-FOLLIE (ΚΟ)	---	---	---	---	---	---	900,530	
FOYRKBOR	FOURLIS ΣΥΜΜΕΤΟΧΩΝ (ΚΟ)	---	---	---	---	---	---	22,250	
INTRKBOR	INTRACOM HOLDINGS (ΚΟ)	---	---	---	---	---	---	---	
BELABOR	JUMBO (ΚΟ)	---	---	---	---	---	---	502,161	
LAMDABOR	LAMDA DEVELOPMENT(ΚΟ)	2,500	---	---	---	---	---	---	
MIGBOR	MARFIN INVESTMENT GROUP (ΚΟ)	---	---	---	---	---	---	794,474	
QUALBOR	QUALITY & RELIABILITY (ΚΟ)	---	---	---	---	---	---	---	
QUESTBOR	QUEST ΣΥΜΜΕΤΟΧΩΝ (ΚΟ)	---	---	---	---	---	---	1,308	
TITCBOR	TITAN CEMENT (ΚΑ)	4,000	---	---	---	---	---	223,079	
VIOBOR	VIOHALCO SA/NV (ΚΑ)	6,547	---	---	---	---	---	---	
ADMIEBOR	ΑΔΜΗΕ ΣΥΜΜΕΤΟΧΩΝ Α.Ε. (ΚΟ)	---	---	---	---	---	---	1,977,302	
AEGNBOR	ΑΕΡΟΠΟΡΙΑ ΑΙΓΑΙΟΥ (ΚΟ)	6,363	---	---	---	---	---	21,619	
ALMYBOR	ΑΛΟΥΜΥΛ (ΚΟ)	---	---	---	---	---	---	---	
GEKTERNABOR	ΓΕΚ ΤΕΡΝΑ (ΚΟ)	---	---	---	---	---	---	4,293	
PPCBOR	ΔΕΗ (ΚΟ)	2,000	---	---	---	---	---	2,063,805	
ETEBOR	ΕΘΝΙΚΗ ΤΡΑΠΕΖΑ (ΚΟ)	43,350	---	---	10,800	4.35%	---	6,702,284	
ELLAKTORBOR	ΕΛΛΑΚΤΩΡ (ΚΟ)	11,000	---	---	---	---	---	9,870	
EXAEBOR	ΕΛΛΗΝ. ΧΡΗΜΑΤΙΣΤΗΡΙΑ-Χ.Α. (ΚΟ)	3,000	---	---	---	---	---	155,601	
ELPEBOR	ΕΛΛΗΝΙΚΑ ΠΕΤΡΕΛΑΙΑ (ΚΟ)	2,485	---	---	---	---	---	64,410	
EYDAPBOR	ΕΥΔΑΠ (ΚΟ)	3,313	---	---	---	---	---	642,117	
MOHBOR	ΜΟΤΟΡ ΟΪΛ (ΚΟ)	10,700	---	---	---	---	---	566,498	
MYTILBOR	ΜΥΤΙΛΗΝΑΙΟΣ (ΚΟ)	25,000	---	---	---	---	---	496,623	
PRABOR	ΟΛΠ (ΚΟ)	964	---	---	---	---	---	66,287	
OPAPBOR	ΟΠΑΠ (ΚΟ)	19,500	---	---	---	---	---	1,333,004	
HTOBOR	ΟΤΕ (ΚΟ)	81,005	---	---	17,098	2.88%	---	2,612,818	
TPEIRBOR	ΠΕΙΡΑΙΩΣ FINANCIAL HOLD (ΚΟ)	60,943	---	---	---	---	---	6,015,513	
PLAISBOR	ΠΛΑΙΣΙΟ COMPUTERS (ΚΟ)	---	---	---	---	---	---	100	

Σημειώσεις Προϊόντων Δανεισμού

[1] - Πολυμερείς Συμβάσεις Δανειοδοσίας των μεθόδων 8-1, 8-2 και 8-3-3 (σύμφ. Με Αποφ.17 ΔΣ του Χρηματιστηρίου).

[2] - Διμερείς Συμβάσεις Δανειοδοσίας των μεθόδων 8-3-1 και 8-3-2 (σύμφ. Με Αποφ. 20 ΔΣ του Χρηματιστηρίου).

[3] - Τα στοιχεία Συναλλαγής Δανεισμού Τίτλων μέσω ΟΤC δηλώνονται από τους χειριστές ΣΑΤ και αφορούν τις ποσότητες που έχουν καταγραφεί στο ΣΑΤ έως και τη προηγούμενη εργάσιμη ημέρα.

[4] - Μ.Σ.Τ: - Μέση Σταθμισμένη Τιμή (ως προς τα τεμάχια)

[5] - Τα στοιχεία αφορούν σε ανοιχτές θέσεις πριν την έναρξη της συνεδρίασης

Προϊόν Δανεισμού	Υποκείμενος Τίτλος	Πολυμερείς Συναλλαγές[1]					Διμερείς Συναλλαγές[2]		Δανεισμός Τίτλων μέσω ΟΤC[3]
		Ανοιχτές θέσεις[5]	Προσφερόμενη ποσότητα	Μ.Σ.Τ[4]	Όγκος συναλλαγών	Μ.Σ.Τ[4]	Όγκος συναλλαγών	Μ.Σ.Τ[4]	Όγκος συναλλαγών
SARBOR	ΣΑΡΑΝΤΗΣ ΓΡ. (ΚΟ)	---	---	---	---	---	---	---	8,577
TENERGYBOR	ΤΕΡΝΑ ΕΝΕΡΓΕΙΑΚΗ (ΚΟ)	20,801	---	---	---	---	---	---	153,263

Σημειώσεις Προϊόντων Δανεισμού

[1] - Πολυμερείς Συμβάσεις Δανειοδοσίας των μεθόδων 8-1, 8-2 και 8-3-3 (σύμφ. Με Αποφ.17 ΔΣ του Χρηματιστηρίου).

[2] - Διμερείς Συμβάσεις Δανειοδοσίας των μεθόδων 8-3-1 και 8-3-2 (σύμφ. Με Αποφ. 20 ΔΣ του Χρηματιστηρίου).

[3] - Τα στοιχεία Συναλλαγές Δανεισμού Τίτλων μέσω ΟΤC δηλώνονται από τους χειριστές ΣΑΤ και αφορούν τις ποσότητες που έχουν καταγραφεί στο ΣΑΤ έως και τη προηγούμενη εργάσιμη ημέρα.

[4] - Μ.Σ.Τ: - Μέση Σταθμισμένη Τιμή (ως προς τα τεμάχια)

[5] - Τα στοιχεία αφορούν σε ανοιχτές θέσεις πριν την έναρξη της συνεδρίασης

Κωδικό και ονομασίες Κλάδων Οικονομικής Δραστηριότητας του Χρηματιστηρίου Αθηνών

12003 - Διαπραγματεύσιμα Αμοιβαία Κεφάλαια	10101010 Υπηρεσίες Ηλεκτρονικών Υπολογιστών
10101015 Λογισμικό	10102030 Υλικό Υπολογιστών
15101010 Εξοπλισμός Τηλεπικοινωνιών	15102015 Υπηρεσίες Τηλεπικοινωνιών
20101010 Υγειονομικές Μονάδες	20101025 Υπηρεσίες Υγείας
20102010 Ιατρικός Εξοπλισμός	20103015 Φαρμακευτικά Προϊόντα
30101010 Τράπεζες	30202000 Διαφοροποιημένες Χρηματοοικονομικές Υπηρεσίες
30202010 Διαχείριση Κεφαλαίων & Θεματοφύλακες	30202015 Επενδυτικές Υπηρεσίες
30302010 Γενικές Ασφάλειες	30302015 Μεσίτες Ασφαλίσεων
30302025 Ασφάλειες Ιδιοκτησίας & Ζημιών	35101010 Συμμετοχές & Ανάπτυξη Ακίνητης Περιουσίας
35101015 Υπηρεσίες Ακίνητης Περιουσίας	35102000 Διαφοροποιημένες Α.Ε.Ε.Α.Π.
35102030 Α.Ε.Ε.Α.Π. Επαγγελματικών Χώρων	40201040 Υπηρεσίες Ενοικίασης και Χρηματοδοτικής Μίσθωσης
40202010 Κατασκευή Κατοικιών	40202015 Έπιπλα
40202020 Οικιακές Συσκευές	40203040 Ηλεκτρονική Ψυχαγωγία
40203045 Παιχνίδια	40204020 Ρούχα και Αξεσουάρ
40301010 Ψυχαγωγία	40301030 Εκδόσεις
40301035 Ραδιοτηλεοπτικοί Φορείς	40401010 Διαφοροποιημένοι Έμποροι
40401020 Εμπόριο Ενδυμάτων	40401025 Εμπόριο Προϊόντων Οικιακής Βελτίωσης
40401030 Εξειδικευμένο Λιανικό Εμπόριο	40501010 Αεροπορικές Εταιρείες
40501015 Ταξίδια & Τουρισμός	40501020 Τυχερά Παιχνίδια
40501025 Ξενοδοχεία & Πανσιόν	45101015 Απόσταση & Οιονοπαραγωγή
45101020 Αναψυκτικά	45102010 Γεωργεία, Αλιεία, Εκτροφή και Φυτείες
45102020 Τρόφιμα	45103010 Καπνός
45201010 Λιανικό & Χονδρικό Εμπόριο Τροφίμων	45201020 Είδη Προσωπικής Φροντίδας
50101010 Κατασκευές	50101030 Τσιμέντα
50101035 Άλλα Οικοδομικά Υλικά	50202010 Ηλεκτρικά Εξαρτήματα
50203000 Διαφοροποιημένες Βιομηχανίες	50203015 Πλαστικά
50203030 Υλικά Συσκευασίας	50204000 Μηχανήματα Βιομηχανικού Εξοπλισμού
50204020 Μηχανήματα Κατασκευών	50205010 Προμηθευτές Βιομηχανίας
50205020 Υποστηρικτικές Υπηρεσίες προς Επιχειρήσεις	50205030 Υπηρεσίες Μαζικής Εκτύπωσης
50206015 Εμπορικά Οχήματα & Ανταλλακτικά	50206030 Θαλάσσιες Μεταφορές
50206060 Υπηρεσίες Μεταφορών	55101000 Διαφοροποιημένα Υλικά
55101020 Κλωστοϋφαντουργικά Προϊόντα	55102000 Ορυχεία
55102010 Σίδηρος & Χάλυβας	55102015 Μεταλλουργία
55102035 Αλουμίνιο	60101000 Καθετοποιημένες Εταιρ. Πετρελαίου & Φυσικού Αερίου
60101020 Διυλιστήρια & Εμπορία Πετρελαιοειδών	65101010 Εναλλακτική Ηλεκτρική Ενέργεια
65101015 Συμβατική Ηλεκτρική Ενέργεια	65102030 Ύδρευση



ATHEX
Athens Stock Exchange

Λεωφ. Αθηνών 110 104 42 Αθήνα
110, Athinon Ave. GR 104 42 Athens
tel. (+30)210-33.66.800, fax (+30)210-33.66.101
www.athexgroup.gr