

22

Ημερήσιο Δελτίο  
Συναλλακτικής Δραστηριότητας

Daily Official List  
of Trading Activity

Πέμπτη, 10 Φεβρουαρίου, 2022

Έτος: 143 Αύξων Αριθμός Συνεδρίασης: 28



**ATHEXGROUP**  
Athens Exchange Group

**Αποποίηση Ευθύνης:**

Η εταιρεία Ελληνικά Χρηματιστήρια-Χρηματιστήριο Αθηνών Ανώνυμη Εταιρεία Συμμετοχών καταβάλλει κάθε δυνατή προσπάθεια ώστε να διασφαλίσει ότι οι πληροφορίες και τα λοιπά στοιχεία που εμφανίζονται στο Ημερήσιο Δελτίο Τιμών (Η.Δ.Τ.) είναι ορθά και πλήρη αλλά δεν έχει καμία ευθύνη για ενδεχόμενο λάθος ή παράλειψη στοιχείων και / ή ευθύνη σχετικά με την ακρίβεια, αξιοπιστία, επικαιροποίηση και πληρότητα των παραπάνω πληροφοριών και στοιχείων ή ευθύνη προερχόμενη άμεσα ή έμμεσα από την χρήση των παραπάνω πληροφοριών.

Η Εταιρία δεν έχει καμία ευθύνη για την ακρίβεια των στοιχείων που περιλαμβάνονται στις ανακοινώσεις των εισηγμένων εταιρειών. Πιθανές προσβολές δικαιωμάτων τρίτων από το περιεχόμενο των ανακοινώσεων συνιστούν αποκλειστική ευθύνη του αποστολέα των ανακοινώσεων.

Όλα τα αναγραφόμενα στο Η.Δ.Τ. στοιχεία παρέχονται μόνο για τους σκοπούς της πληροφόρησης και δεν συνιστούν παροχή επενδυτικών συμβουλών ή πρόσκληση για επένδυση σε κινητές αξίες που διαπραγματεύονται στο Χρηματιστήριο Αθηνών.

Αναγνωρίζεται και συμφωνείται ότι όλα τα δικαιώματα επί των πληροφοριών που εμφανίζονται στο Η.Δ.Τ. θα αποτελούν κυριότητα της εταιρίας και οποιοδήποτε άλλο δικαίωμα συμπεριλαμβανομένου του δικαιώματος πνευματικής ιδιοκτησίας, σήματος κλπ. ανήκουν στο Χρηματιστήριο Αθηνών.

Τα ανωτέρω στοιχεία αποτελούν ιδιοκτησία της Εταιρίας και προστατεύονται σύμφωνα με τις διατάξεις περί πνευματικής ιδιοκτησίας. Απαγορεύεται α) η με οποιοδήποτε τρόπο ή μέσο αναπαραγωγή, αναδημοσίευση, τροποποίηση, αντιγραφή, πώληση, μετάδοση ή διανομή του συνόλου ή μέρους τους, χωρίς αναφορά στην πηγή και β) η εμπορική εκμετάλλευση των στοιχείων από τρίτους.

Η Εταιρία δεν φέρει καμία ευθύνη προερχόμενη άμεσα ή έμμεσα από χρήση ή τυχόν αλλοίωση των ανωτέρω στοιχείων όταν αυτά χρησιμοποιούνται από

**Ελληνικά Χρηματιστήρια - Χρηματιστήριο Αθηνών Α.Ε. Συμμετοχών**

Λεωφόρος Αθηνών 110, 10442 Αθήνα, Τηλ: (210) 33.66.800, Fax: (210) 32.13.938

[www.athexgroup.gr](http://www.athexgroup.gr)

**Χρηματιστηριακό Κέντρο Θεσσαλονίκης**

Κατούνη 16-18, Θεσ/νίκη 546 25, Τηλ: (2310) 567.667, Fax: (2310) 530.455

**Συνεγγυητικό Κεφάλαιο Εξασφάλισης Επενδυτικών Υπηρεσιών**

Φειδίου 14-16, Αθήνα 106 78, Τηλ: (210) 33.04.682, Fax: (210) 33.04.155

**Επιτροπή Κεφαλαιαγοράς**

Κολοκοτρώνη 1 & Σταδίου 1, Αθήνα 105 62, Τηλ: (210) 33.77.100, Fax: (210) 33.77.173

**Πίνακας Περιεχομένων**

**Ενότητα 1: Στατιστικά Στοιχεία Χρεογράφων, Παραγώγων και Δανεισμού**

- Οι Αγορές Χρεογράφων Παραγώγων Δανεισμού
- Χρηματιστηριακοί Δείκτες
- Αναλυτικά Στοιχεία Συναλλαγών Αγοράς Χρεογράφων
- Στοιχεία Συναλλαγών Κλάδων Χρηματιστηρίου Αθηνών & Χρηματοοικονομικών Προϊόντων (Δ.Α.Κ.)
- Οι 10 Μετοχές με τη μεγαλύτερη Άνοδο & Πτώση
- Αναλυτικά Στοιχεία Συναλλαγών Αγοράς Παραγώγων

**Ενότητα 2: Αναλυτικά Στοιχεία Συναλλαγών Χρεογράφων**

- Αναλυτικά Στοιχεία Συναλλαγών Χρεογράφων
- Σημειώσεις Χρεογράφων

**Ενότητα 3: Στοιχεία Συναλλαγών Χρεογράφων**

- Στοιχεία Συναλλαγών Πακέτων
- Στοιχεία Συναλλαγών Δικαιωμάτων

- Στοιχεία Δανεισμού Τίτλων
- Στοιχεία Συναλλαγών Εκποιήσεων
- Στοιχεία Συναλλαγών Εκποιήσεων Ενσώματων Ονομαστικών Μετοχών
- Στοιχεία Ενεργητικού Διαπραγματεύσιμων Αμοιβαίων Κεφαλαίων (Δ.Α.Κ.)
- Χαρακτηριστικά Διαπραγματεύσιμων Αμοιβαίων Κεφαλαίων (Δ.Α.Κ.)

**Ενότητα 4: Ανακοινώσεις**

**Ενότητα 5: Ομόλογα Διαπραγματεύσιμα στην Αγορά Αξιών Σταθερού Εισοδήματος**

- Ομολογιακά Δάνεια Επιχειρήσεων – Οργανωμένη Αγορά (Μετατρέψιμα)
- Ομολογιακά Δάνεια Επιχειρήσεων – Οργανωμένη Αγορά (Μη Μετατρέψιμα)
- Ομόλογα Ελληνικού Δημοσίου
- Έντοκα Γραμμάτια & Zero Coupon Ομόλογα Ελληνικού Δημοσίου
- Ομόλογα Ελληνικού Δημοσίου Διαπραγματεύσιμα με τη Μέθοδο Εκφώνησης - Αντιφώνησης
- Ομόλογα Κρατικών Τραπεζών

**Ενότητα 6: Πρόσθετα Στοιχεία Ενημέρωσης**

- Πίνακας Μελών Χρηματιστηρίου Αθηνών και Μελών ΕΤ.ΕΚ.
- Πίνακας Μετοχών Υπό Ειδική Διαπραγμάτευση
- Γνωστοποιήσεις Συναλλαγών - Κατάλογος Υπόχρεων Προσώπων

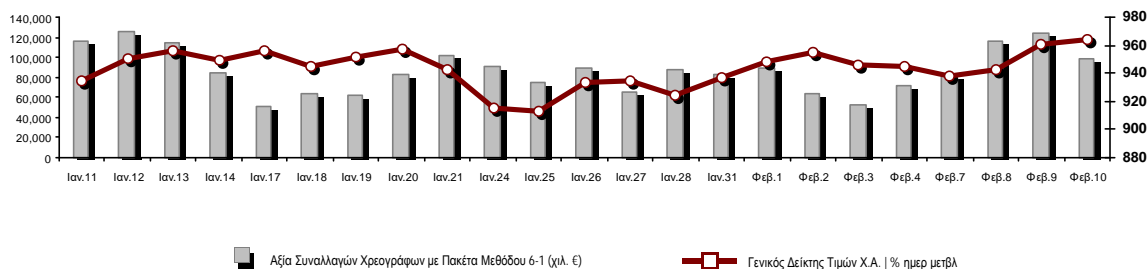
**Ενότητα 7: Αναλυτικά Στοιχεία Συναλλαγών Αγοράς Παραγώγων**

- Συμβόλαια Μελλοντικής Εκπλήρωσης σε Δείκτες
- Συμβόλαια Μελλοντικής Εκπλήρωσης σε Μετοχές
- Δικαιώματα Προαίρεσης σε Δείκτες
- Δικαιώματα Προαίρεσης σε Μετοχές
- Στοιχεία Συναλλαγών Προϊόντων Δανεισμού

**Παράρτημα Α: Κωδικοί και ονομασίες Κλάδων Οικονομικής Δραστηριότητας του Χρηματιστηρίου Αθηνών**

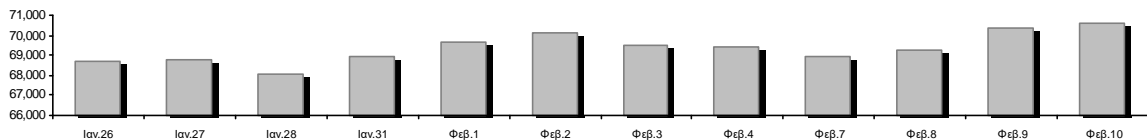
**Οι Αγορές Χρεογράφων Παραγώγων Δανεισμού**

**Γενικός Δείκτης Τιμών και Αξία Συναλλαγών Μετοχών και Παραγώγων**

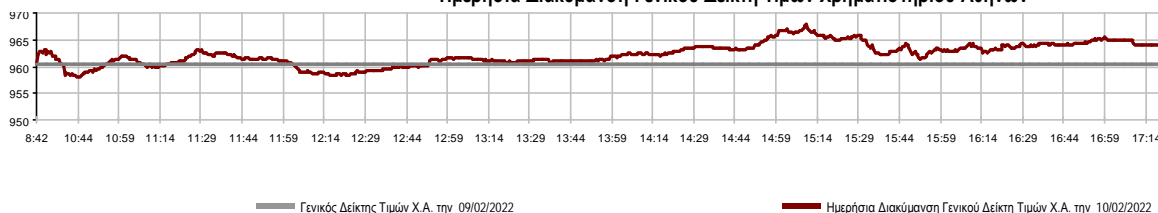


<b>Κεφαλαιοποίηση Χ.Α. (εκατ €)**:</b>	70,570.36		<b>Συνολικές Ανοικτές Θέσεις σε Παράγωγα</b>	296,865
Ημερήσια μεταβολή: εκατ. €   %	198.42	0.28%	Ανοικτές θέσεις σε ΣΜΕ επί Δεικτών   % ημερ μετβλ	2,555 2.04%
Μέση ετήσια Κεφ/ποίηση: εκατ. €   % Μετβλ. Μέση προηγ. έτος	68,923.04	13.20%	Ανοικτές θέσεις σε ΣΜΕ επί μετοχών   % ημερ μετβλ	291,515 0.22%
<b>Γενικός Δείκτης Τιμών Χ.Α.   % ημερ μετβλ</b>	964.05	0.39%	Ανοικτές θέσεις σε Δικαιώματα επί Δεικτών   % ημερ μετβλ	1,520 6.37%
<b>Κεφαλαιοποίηση Γενικού Δείκτη (εκατ. €)</b>	64,402.48		Ανοικτές θέσεις σε Δικαιώματα επί μετοχών   % ημερ μετβλ	1,275 4.17%
Ημερήσια μεταβολή (εκατ. €)	182.33			
<b>Αξία Συναλλαγών Χρεογράφων με Πακέτα Μεθόδου 6-1 (χιλ. €)</b>	99,428.41		<b>Πλήθος Συμβολαίων Παραγώγων:</b>	33,795
Ημερήσια μεταβολή: %	-24,489.37	-19.76%	Ημερήσια μεταβολή: τμχ   %	-11,548 -25.47%
Μέση Αξία Συν/γών ΥΙD: χιλ. €   % Μετβλ Μέση προηγ. έτος	81,281.09	16.36%	Μέσος Όγκος Συμβ. ΥΙD: % Μετβλ Μέσο προηγ. Έτος	28,530 -40.15%
<b>Αξία Συναλλαγών Πακέτων Μεθόδου 6-1 (χιλ. €)</b>	22,331.30		<b>Πλήθος Πράξεων Παραγώγων:</b>	2,211
<b>Αξία Συναλλαγών Πακέτων Μεθόδου 6-2 &amp; 6-3 (χιλ. €)</b>	3.41		Ημερήσια μεταβολή: πλήθος   %	-201 -8.33%
<b>Αξία Συναλλαγών Ομολόγων (χιλ.€)</b>	1,354.55		Μέσο Πλήθος Πράξεων ΥΙD: % Μετβλ Μέσο προηγ. Έτος	1,815 -14.21%
<b>Όγκος Συναλλαγών Χρεογράφων με Πακέτα Μεθόδου 6-1 (χιλ. Τμχ)</b>	43,440.84		<b>Συνολικές Ανοικτές Θέσεις σε Δανεισμό</b>	443,476
Ημερήσια μεταβολή: χιλ. τμχ   %	-10,895.10	-20.05%	Ημερήσια μεταβολή: τμχ   %	-129,341 -22.58%
Μέσος Όγκος Συν/γών ΥΙD: % Μετβλ Μέσο προηγ. Έτος	36,941.77	8.03%	<b>Πλήθος Συναλλαγών Δανεισμού (Πολυμερής/Διμερής)</b>	29,082
<b>Όγκος Συναλλαγών Πακέτων Μεθόδου 6-1 (χιλ. Τεμάχια)</b>	11,047.71		Ημερήσια μεταβολή: τμχ   %	-9,149
<b>Όγκος Συναλλαγών Πακέτων Μεθόδου 6-2 &amp; 6-3 (χιλ. Τεμάχια)</b>	3.22		<b>Πλήθος Πολυμερών Συναλλαγών</b>	3,082
<b>Όγκος Συναλλαγών Ομολόγων</b>	1,393,000		<b>Πλήθος Διμερών Συναλλαγών</b>	26,000
<b>Πλήθος Πράξεων Χρεογράφων με Πακέτα Μεθόδου 6-1</b>	32,495		<b>Πλήθος Πράξεων Δανεισμού:</b>	4
Ημερήσια μεταβολή: πλήθος   %	-9,610	-22.82%	Ημερήσια μεταβολή: %	-2
Μέσο Πλήθος Πράξεων ΥΙD: % Μετβλ Μέσο προηγ. Έτος	31,506	5.26%	<b>Πλήθος Πράξεων Πολυμερών Συναλλαγών</b>	3
<b>Πλήθος πακέτων Μεθόδου 6-1</b>	10		<b>Πλήθος Πράξεων Διμερών Συναλλαγών</b>	1
<b>Πλήθος πακέτων Μεθόδου 6-2 &amp; 6-3</b>	1			
<b>Πλήθος συναλλαγών Ομολόγων</b>	173			

**Κεφαλαιοποίηση Χ.Α. (εκατ €)\*\***



**Ημερήσια Διακύμανση Γενικού Δείκτη Τιμών Χρηματιστηρίου Αθηνών**



**Χρηματιστηριακοί Δείκτες**

Όνομασία Δείκτη	10/02/2022	09/02/2022	Δ μον.	Δ %	Κατώτερη	Ανώτερη	Κατ.έτους	Ανωτ.έτους	Ετησ. μεταβ.
Γενικός Δείκτης Τιμών Χ.Α.	964.05 #	960.32	3.73	0.39%	957.95	967.78	893.34	967.78	7.92% #
Δείκτης ATHEX ESG	1,119.74 #	1,112.82	6.92	0.62%	1,109.37	1,122.52	1,013.43	1,122.52	10.49% #
FTSE/Χ.Α. Large Cap	2,360.94 #	2,346.53	14.41	0.61%	2,339.41	2,367.26	2,148.86	2,367.26	9.87% #
FTSE/Χ.Α. Mid Cap	1,564.63 €	1,567.97	-3.34	-0.21%	1,561.70	1,574.62	1,491.91	1,597.58	4.87% #
FTSE/Χ.Α.-Χ.Α.Κ. Τραπεζικός Δείκτης	562.71 #	552.60	10.11	1.83%	547.93	562.71	434.75	562.71	29.32% #
FTSE/Χ.Α. Υψηλής Μερισματικής Απόδοσης	3,231.06 €	3,240.32	-9.26	-0.29%	3,227.25	3,248.80	3,104.04	3,292.03	4.09% #
FTSE/Χ.Α. Διεθνούς Δραστηριοποίησης Plus	2,481.46 #	2,476.45	5.01	0.20%	2,475.13	2,492.37	2,373.38	2,580.30	4.55% #
FTSE/Χ.Α. Mid & Small Cap Θεμελιωδών Μεγεθών	4,782.15 #	4,758.00	24.15	0.51%	4,752.28	4,786.12	4,615.06	4,966.14	2.44% #
Δείκτης ATHEX Select Plus	3,464.34 €	3,488.31	-23.97	-0.69%	3,464.34	3,495.80	3,377.29	3,578.04	2.34% #
Δείκτης ATHEX Select	4,758.99 €	4,761.55	-2.56	-0.05%	4,749.57	4,795.53	4,587.24	4,953.99	3.74% #
FTSE/Χ.Α. Δείκτης Αγοράς	580.89 #	578.63	2.26	0.39%	576.50	582.98	536.12	582.98	8.35% #
Δείκτης Συνολικής Απόδοσης Γενικού Δείκτη Χ.Α.	1,657.75 #	1,651.34	6.41	0.39%	1,647.26	1,664.17	1,533.09	1,664.17	8.13% #
FTSE/Χ.Α. Large Cap Συνολικής Απόδοσης	3,679.43 #	3,656.97	22.46	0.61%			3,360.91	3,679.43	10.09% #
FTSE/Χ.Α. Mid Cap Συνολικής Απόδοσης	2,010.80 €	2,015.09	-4.29	-0.21%			1,934.80	2,041.18	4.87% #
FTSE/Χ.Α.-Χ.Α.Κ. Τραπεζικός Δείκτης Συνολ. Απόδ.	484.50 #	475.80	8.70	1.83%			375.85	484.50	29.32% #
Ελληνικός Δείκτης Mid & Small Cap	1,399.39 €	1,401.00	-1.61	-0.11%	1,397.45	1,407.21	1,372.98	1,451.84	1.92% #
FTSE/Χ.Α. Τράπεζες	743.48 #	730.12	13.36	1.83%	723.95	743.48	574.41	743.48	29.32% #
FTSE/Χ.Α. Ασφάλειες	2,392.24 #	2,384.30	7.94	0.33%	2,384.30	2,408.14	1,994.86	2,431.98	19.92% #
FTSE/Χ.Α. Χρηματοοικονομικές Υπηρεσίες	815.05 €	817.89	-2.84	-0.35%	808.48	820.82	746.62	831.60	8.81% #
FTSE/Χ.Α. Βιομηχανικά Προϊόντα & Υπηρεσίες	3,803.25 €	3,814.23	-10.98	-0.29%	3,789.68	3,852.60	3,649.06	3,930.81	1.91% #
FTSE/Χ.Α. Εμπόριο	55.92 €	56.25	-0.33	-0.59%	55.61	56.58	49.22	57.51	13.61% #
FTSE/Χ.Α. Ακίνητης Περιουσίας	4,768.32 €	4,818.09	-49.77	-1.03%	4,764.64	4,825.24	4,739.02	5,179.83	-0.91% €
FTSE/Χ.Α. Καταναλωτικά Προϊόντα & Υπηρεσίες	7,900.06 #	7,799.37	100.69	1.29%	7,792.71	7,920.36	7,260.09	8,381.33	8.81% #
FTSE/Χ.Α. Τρόφιμα & Ποτά	11,204.88 €	11,297.16	-92.28	-0.82%	11,123.80	11,318.71	10,885.32	12,058.75	-1.13% €
FTSE/Χ.Α. Πρώτες Ύλες	7,683.11 €	7,742.22	-59.11	-0.76%	7,668.51	7,785.94	7,360.04	8,197.29	3.86% #
FTSE/Χ.Α. Κατασκευές & Υλικά	2,977.92 #	2,977.57	0.35	0.01%	2,956.78	2,990.75	2,948.47	3,209.28	-0.03% €
FTSE/Χ.Α. Ενέργεια	3,638.60 #	3,631.14	7.46	0.21%	3,616.56	3,664.95	3,443.49	3,854.94	5.67% #
FTSE/Χ.Α. Ταξίδια & Αναψυχή	2,178.84 #	2,171.65	7.19	0.33%	2,155.76	2,178.84	1,963.12	2,184.13	10.99% #
FTSE/Χ.Α. Τεχνολογία	2,185.52 €	2,195.53	-10.01	-0.46%	2,181.56	2,207.82	2,076.62	2,281.35	1.80% #
FTSE/Χ.Α. Τηλεπικοινωνίες	4,918.36 €	4,933.61	-15.25	-0.31%	4,918.36	4,996.19	4,545.62	5,011.74	8.20% #
FTSE/Χ.Α. Υπηρεσίες Κοινής Ωφέλειας	4,781.50 #	4,736.29	45.21	0.95%	4,736.29	4,853.91	4,657.21	5,208.71	-7.17% €
FTSE/Χ.Α. Υγεία	523.05 €	525.31	-2.26	-0.43%	509.46	525.31	500.40	611.35	-5.33% €
FTSE/Χ.Α. Προσωπικά Προϊόντα	8,373.67 €	8,610.61	-236.94	-2.75%	8,373.67	8,640.98	8,017.54	8,868.58	-4.02% €
Δείκτης Όλων των Μετοχών Χ.Α.	246.76 #	246.11	0.65	0.26%	246.76	246.76	231.73	246.76	7.26% #
Ελληνικός Δείκτης Εταιρικών Ομολόγων	124.60 #	124.45	0.15	0.12%			124.45	127.89	-2.49% €
Ελληνικός Δείκτης Τιμών Εταιρικών Ομολόγων	92.71 #	92.60	0.11	0.12%			92.60	95.40	-2.80% €

Σημείωση 1: Το κλείσιμο των Δεικτών FTSE/Med 100, Ελληνικός Δείκτης Εταιρικών Ομολόγων και, Ελληνικός Δείκτης Τιμών Εταιρικών Ομολόγων αφορούν την συνεδρίαση της 08/02/2022.

Σημείωση 2: Ο Ελληνικός Δείκτης Mid & Small Cap είναι Customized δείκτης υπολογιζόμενος από το Χρηματιστήριο Αθηνών.

**Αναλυτικά Στοιχεία Συναλλαγών Αγοράς Χρεογράφων**

	Όλα τα Χρεόγραφα	Κύρια Αγορά	Επιτήρηση	Διαπραγματεύσιμα Αμοιβαία Κεφάλαια
<b>Σύνολα</b>	122	111	10	1
Ανοδικές / Καθοδικές / Σταθερές:	51 / 56 / 15	46 / 53 / 12	4 / 3 / 3	1 / 0 / 0
<b>Κεφαλαιοποίηση Χ.Α. (εκατ €) **</b>	70,570.36	70,275.22	295.14	
Μέση Ημερήσια Αξία Συν/γών (χιλ. €)	81,281.09	81,024.56	269.54	5.27
<b>Αξία Συναλλαγών</b>	99,431.82	99,119.28	306.58	5.95
Κύριος Πίνακας:	77,097.11	76,784.57	306.58	5.95
Προσυμφωνημένων Συναλλαγών 6_1_2_3:	22,334.71	22,334.71	0.00	0.00
Πίνακας Εκποιήσεων:	0.00	0.00	0.00	0.00
Πίνακας Ειδικών Όρων:	0.00	0.00	0.00	0.00
Μέσος Ημερήσιος Όγκος Συναλλαγών	36,941,774	36,144,880	798,804	231
<b>Όγκος Συναλλαγών</b>	43,444,054	42,311,840	1,131,963	251
Κύριος Πίνακας:	32,393,123	31,260,909	1,131,963	251
Προσυμφωνημένων Συναλλαγών 6_1_2_3:	11,050,931	11,050,931	0	0
Πίνακας Εκποιήσεων:	0	0	0	0
Πίνακας Ειδικών Όρων:	0	0	0	0
Μέσο Ημερήσιο Πλήθος Πράξεων	31,506	31,223	282	2
<b>Αριθμός Πράξεων</b>	32,496	32,141	352	3
Κύριος Πίνακας:	32,485	32,130	352	3
Προσυμφωνημένων Συναλλαγών 6_1_2_3:	11	11	0	0
Πίνακας Εκποιήσεων:	0	0	0	0
Πίνακας Ειδικών Όρων:	0	0	0	0

**Στοιχεία Συναλλαγών Κλάδων Χρηματιστηρίου Αθηνών & Χρηματοοικονομικών Προϊόντων (Δ.Α.Κ.)**

Κωδικός	Κλάδοι	Ανοδικές / Καθοδικές / Σταθερές	Αριθμός Πράξεων	Όγκος Συναλλαγών	Αξία Συναλλαγών	% στη Συνολική Αξία
12000	- Χρηματοοικονομικά Προϊόντα	1 / 0 / 0	3	251	5,950.90	0.01%
3510	- Ακίνητη Περιουσία	0 / 4 / 4	1,156	310,796	1,644,696.63	1.65%
3030	- Ασφάλειες	2 / 0 / 0	29	5,492	29,330.50	0.03%
5020	- Βιομηχανικά Προϊόντα & Υπηρεσίες	7 / 9 / 2	3,203	1,476,295	5,580,874.97	5.61%
4040	- Εμπόριο	1 / 5 / 0	420	116,656	335,506.16	0.34%
6010	- Ενέργεια	1 / 3 / 0	997	177,477	2,066,127.81	2.08%
4020	- Καταναλωτικά Προϊόντα & Υπηρεσίες	3 / 2 / 4	2,090	352,558	3,740,756.56	3.76%
5010	- Κατασκευές & Υλικά Κατασκευών	5 / 5 / 2	1,776	740,239	2,944,350.66	2.96%
4030	- Μέσα Ενημέρωσης	1 / 1 / 0	5	1,651	747.65	0.00%
4520	- Προσωπική Φροντίδα, Φάρμακα & Παντοπωλεία	1 / 2 / 0	188	71,192	237,102.20	0.24%
5510	- Πρώτες Ύλες	9 / 3 / 1	827	363,856	1,133,001.11	1.14%
4050	- Ταξίδια και Αναψυχή	4 / 2 / 0	1,329	546,682	3,107,317.24	3.13%
1010	- Τεχνολογία	4 / 7 / 0	1,027	302,763	923,493.62	0.93%
1510	- Τηλεπικοινωνίες	1 / 1 / 0	1,510	460,242	8,143,434.00	8.19%
3010	- Τράπεζες	5 / 1 / 0	13,010	35,401,813	59,880,649.90	60.23%
4510	- Τρόφιμα, Ποτά & Καπνοβιομηχανίες	3 / 4 / 1	274	70,589	556,421.04	0.56%
2010	- Υγεία	0 / 2 / 1	60	30,181	24,779.69	0.02%
6510	- Υπηρεσίες Κοινής Ωφέλειας	3 / 2 / 0	3,741	1,057,152	8,500,813.47	8.55%
3020	- Χρηματοοικονομικές Υπηρεσίες	0 / 3 / 0	816	1,845,269	571,128.03	0.57%

**Οι 10 Μετοχές με τη μεγαλύτερη Άνοδο & Πτώση**

**Κύρια Αγορά**

Μετοχές με τη μεγαλύτερη Θετική μεταβολή τιμής	Τιμή κλεισ.	Μεταβ.	Μετοχές με τη μεγαλύτερη Αρνητική μεταβολή τιμής	Τιμή κλεισ.	Μεταβ.
QUALITY & RELIABILITY (ΚΟ)	0.41	4.06% #	ΣΑΡΑΝΤΗΣ ΓΡ. (ΚΟ)	8.36	-3.13% Α
ΙΚΤΙΝΟΣ ΕΛΛΑΣ (ΚΟ)	0.74	3.79% #	ΕΛΙΝΟΙΛ (ΚΟ)	1.74	-2.79% Α
ΕΘΝΙΚΗ ΤΡΑΠΕΖΑ (ΚΟ)	3.715	3.02% #	IDEAL HOLDINGS (ΚΟ)	3.54	-2.48% Α
EUROBANK HOLDINGS (ΚΟ)	1.1295	1.94% #	ΕΛΤΟΝ (ΚΟ)	1.775	-1.93% Α
ΠΕΙΡΑΙΩΣ FINANCIAL HOLD (ΚΟ)	1.691	1.87% #	INTRAKAT (ΚΟ)	2.16	-1.82% Α
INFORM Π. ΛΥΚΟΣ (ΚΟ)	1.64	1.86% #	ΠΑΪΡΗΣ ΠΛΑΣΤΙΚΩΝ (ΚΟ)	1.15	-1.71% Α
ΜΟΤΟΔΥΝΑΜΙΚΗ (ΚΟ)	2.31	1.76% #	ΓΕΝΙΚΗ ΕΜΠΟΡΙΟΥ (ΚΟ)	1.205	-1.63% Α
ΔΕΗ (ΚΟ)	8.445	1.75% #	ΕΥΔΑΠ (ΚΟ)	7.56	-1.43% Α
ΛΟΥΛΗ ΜΥΛΟΙ (ΚΟ)	2.64	1.54% #	MARFIN INVESTMENT GROUP (ΚΟ)	0.0358	-1.38% Α
JUMBO (ΚΟ)	13.73	1.48% #	INTRACOM HOLDINGS (ΚΟ)	1.8	-1.21% Α

Μετοχές με τη μεγαλύτερη Αξία Συναλλαγών	Αξία (χιλ. €)	Μεταβ.	Μετοχές με το μεγαλύτερο Όγκο Συναλλαγών	Όγκος	Μεταβ.
ΠΕΙΡΑΙΩΣ FINANCIAL HOLD (ΚΟ)	25,189.84	1.87% #	ΠΕΙΡΑΙΩΣ FINANCIAL HOLD (ΚΟ)	14,919,470	1.87% #
ΕΘΝΙΚΗ ΤΡΑΠΕΖΑ (ΚΟ)	14,079.19	3.02% #	ΑΛΡΗΑ ΥΠΗΡΕΣΙΩΝ ΣΥΜΜ (ΚΟ)	8,330,035	0.92% #
ΑΛΡΗΑ ΥΠΗΡΕΣΙΩΝ ΣΥΜΜ (ΚΟ)	11,860.10	0.92% #	EUROBANK HOLDINGS (ΚΟ)	7,719,685	1.94% #
EUROBANK HOLDINGS (ΚΟ)	8,590.03	1.94% #	ΕΘΝΙΚΗ ΤΡΑΠΕΖΑ (ΚΟ)	3,827,137	3.02% #
ΟΤΕ (ΚΟ)	8,140.22	-0.31% Α	MARFIN INVESTMENT GROUP (ΚΟ)	1,719,322	-1.38% Α
ΔΕΗ (ΚΟ)	5,538.70	1.75% #	ΔΕΗ (ΚΟ)	653,172	1.75% #
ΜΥΤΙΛΗΝΑΙΟΣ (ΚΟ)	4,247.60	-0.32% Α	ΑΤΤΙΚΑ BANK A.T.E. (ΚΟ)	602,669	-0.44% Α
JUMBO (ΚΟ)	3,334.73	1.48% #	ΟΤΕ (ΚΟ)	459,904	-0.31% Α
ΟΠΑΠ (ΚΟ)	2,411.07	0.29% #	ΜΥΤΙΛΗΝΑΙΟΣ (ΚΟ)	274,042	-0.32% Α
ΤΕΡΝΑ ΕΝΕΡΓΕΙΑΚΗ (ΚΟ)	2,285.26	0.31% #	JUMBO (ΚΟ)	243,569	1.48% #

Σημείωση: Απεικονίζονται οι Μετοχές που δεν ανήκουν στην Κατηγορία Επιτήρησης και πραγματοποιήσαν κατά τη διάρκεια της συνεδρίασης Αξία Συναλλαγών μεγαλύτερη από 10,000 Ευρώ.

**Αναλυτικά Στοιχεία Συναλλαγών Αγοράς Παραγώγων**

	Αριθμός Πράξεων	Όγκος	Ανοικτές θέσεις
<b>Σ.Μ.Ε. σε Δείκτες</b>	233	1,089	2,555
FTSE/X.A. Τράπεζες	0	0	3
FTSE/X.A. Large Cap	233	1,089	2,552
<b>Σ.Μ.Ε. σε Μετοχές</b>	1,961	32,410	291,515
ΑΔΜΗΕ ΣΥΜΜΕΤΟΧΩΝ Α.Ε. (ΚΟ)	22	125	5,025
ΑΛΡΗΑ ΥΠΗΡΕΣΙΩΝ ΣΥΜΜ (ΚΟ)	315	8,725	61,876
COCA-COLA HBC AG (ΚΟ)	3	8	140
CENERGY HOLDINGS (ΚΑ)	12	65	11,377
ΕΛΛΑΚΤΩΡ (ΚΟ)	16	278	10,103
EUROBANK HOLDINGS (ΚΟ)	80	2,896	32,362
ΕΥΔΑΠ (ΚΟ)	0	0	467
FOURLIS ΣΥΜΜΕΤΟΧΩΝ (ΚΟ)	53	165	3,420
ΓΕΚ ΤΕΡΝΑ (ΚΟ)	44	288	6,693
ΕΛΛΗΝ. ΧΡΗΜΑΤΙΣΤΗΡΙΑ-Χ.Α. (ΚΟ)	10	40	1,649
ΕΛΛΗΝΙΚΑ ΠΕΤΡΕΛΑΙΑ (ΚΟ)	9	17	1,705
INTRACOM HOLDINGS (ΚΟ)	37	152	7,832
JUMBO (ΚΟ)	87	195	1,479
LAMDA DEVELOPMENT(ΚΟ)	60	179	6,687
MARFIN INVESTMENT GROUP (ΚΟ)	5	631	35,198
ΜΟΤΟΡ ΟΪΛ (ΚΟ)	30	56	2,511
ΜΥΤΙΛΗΝΑΙΟΣ (ΚΟ)	88	383	8,026
ΕΘΝΙΚΗ ΤΡΑΠΕΖΑ (ΚΟ)	513	9,782	24,503
ΟΠΑΠ (ΚΟ)	15	49	1,815
ΟΤΕ (ΚΟ)	15	78	1,015
ΟΛΠ (ΚΟ)	0	0	693
ΠΕΙΡΑΙΩΣ FINANCIAL HOLD (ΚΟ)	311	7,108	32,551
ΔΕΗ (ΚΟ)	195	1,010	21,469
ΤΕΡΝΑ ΕΝΕΡΓΕΙΑΚΗ (ΚΟ)	14	101	2,008
ΤΙΤΑΝ CEMENT (ΚΑ)	0	0	1,585
ΥΙΟΗΛΛΑΚΟ SA/NV (ΚΑ)	27	79	9,326
<b>Δικαιώματα σε Δείκτες</b>	5	6	1,520
FTSE/X.A. Large Cap	5	6	1,520
<b>Δικαιώματα σε Μετοχές</b>	12	290	1,275
ΑΛΡΗΑ ΥΠΗΡΕΣΙΩΝ ΣΥΜΜ (ΚΟ)	0	0	300
ΕΘΝΙΚΗ ΤΡΑΠΕΖΑ (ΚΟ)	0	0	300
ΟΠΑΠ (ΚΟ)	5	211	252
ΟΤΕ (ΚΟ)	5	19	86
ΠΕΙΡΑΙΩΣ FINANCIAL HOLD (ΚΟ)	0	0	6
ΔΕΗ (ΚΟ)	2	60	331
<b>Συνολική Δραστηριότητα</b>	2,211	33,795	296,865











Πληθος Χρεογράφων	Ονομ. Αξία	Μερίσματα [1]			Ημερ.Τελευτ. Μέρισμα [2]	Αποκοπή Δικαίωμα	Σημ.	Χρεόγραφο	Τιμή κλεισίματος	% μεταβ.	Προηγ. Κλείσιμο- ημ/νία	Άνοιγμα	Κατωτ Τιμή	Ανωτ Τιμή	Τελ Τιμή	Σταθμ Τιμή	Τελευταία ζήτηση [7]	Τελευταία προσφορά [7]	Ρ/Ε μετά φ.	Χρήσιμ Όγκος	Πράξεις	Αξία Συναλλαγών[8]	Χ.Α. Εταιρείας (χιλ. €) [3,5]	Χαμηλό έτους	Υψηλό έτους	Κλάδος [4]
		2019	2020	2021																						
<b>Κατάσταση σε Αναστολή</b>																										
5,867,311	0.300	---	---	---	11/08/2010	28/04/2017	5243	DIONIC (ΚΟ)	0.11	---	0.11	30/06/2020	---	---	---	---	---	---	---	---	---	---	645.40	0.11	0.11	50205010
66,948,210	0.300	---	---	---	22/09/2015	22/09/2015	5179	FOLLI-FOLLIE (ΚΟ)	4.8	---	4.8	24/05/2018	---	---	---	---	---	---	---	---	---	---	321,351.41	4.8	4.8	40401030
12,417,000	0.310	---	---	---	27/08/2019	28/08/2017	5233	MLS ΠΛΗΡΟΦΟΡΙΚΗ (ΚΟ)	0.57	---	0.57	12/05/2020	---	---	---	---	---	---	---	---	---	---	7,077.69	0.57	0.57	10101015
33,301,715	0.320	---	---	---	27/06/2003	08/07/2009	5241	ΑΕΓΕΚ (ΚΟ)	0.035	---	0.035	25/06/2020	---	---	---	---	---	---	---	---	---	---	1,165.56	0.035	0.035	50101010
77,126,446	0.340	---	---	---	23/05/2005	18/08/2011	5206	Γ.Ε. ΔΗΜΗΤΡΙΟΥ (ΚΟ)	0.0125	---	0.0125	30/04/2019	---	---	---	---	---	---	---	---	---	---	964.08	0.0125	0.0125	40202020
7,085,888	1.59	---	---	---	02/07/1996	06/09/2010	5216	ΕΛΒΙΕΜΕΚ (ΚΟ)	2.6	---	2.6	30/09/2019	---	---	---	---	---	---	---	---	---	---	18,423.31	2.6	2.6	35101010
25,179,640	0.600	---	---	---	08/08/1994	19/09/2000	5191	Ι. ΜΠΟΥΤΑΡΗΣ & ΥΙΟΣ (ΚΟ)	0.026	---	0.026	01/10/2018	---	---	---	---	---	---	---	---	---	---	742.45	0.026	0.026	45101015
1,540,000	0.600	---	---	---	08/08/1994	19/09/2000	5192	Ι. ΜΠΟΥΤΑΡΗΣ & ΥΙΟΣ (ΠΟ)	0.057	---	0.057	01/10/2018	---	---	---	---	---	---	---	---	---	---	742.45	0.057	0.057	45101015

**Σημειώσεις Χρεογράφων**

Κωδικός	Κείμενο σημείωσης
( )	- Προσαρμοσμένα Μέρισματα λόγω διανομής Δωρεάν μετοχών.
*	- Τελευταία προσαρμοσμένη τιμή κλεισίματος.
[1]	- Καθαρά μερίσματα.
[2]	- Στη στήλη "Ημερ. Αποκοπής τελευταίου δικαιώματος" αναφέρεται η Ημερομηνία εισαγωγής για Νέες Εταιρείες.
[3]	- Η Χρηματιστηριακή αξία αναφέρεται στο σύνολο των μετοχών
[4]	- Η κωδικοποίηση των Κλάδων Οικονομικής Δραστηριότητας του Χ.Α. παρουσιάζονται στο Παράρτημα Α
[5]	- Η Χρηματιστηριακή Αξία αναφέρεται στο σύνολο των κατηγοριών μετοχών (εφόσον έχουν εισαχθεί περισσότερες της μιας κατηγορίες) και δεν αναφέρεται σε επιμέρους κατηγορίες μετοχών μιας εταιρείας.
[6]	- Ρ/Ε μεγαλύτερο του 100
[7]	- Τελευταία εικόνα του Βιβλίου Εντολών πριν το τέλος της συνεδρίασης
[8]	- Στην Αξία Συναλλαγών των Μετοχών περιλαμβάνονται όλοι οι τύποι Πακέτων
4750	- Μεταφορά στην Κατηγορία Επιτήρησης από 8/4/2011.
4912	- Μεταφορά στην κατηγορία Επιτήρησης από 31/7/2012.
4955	- Μεταφορά στην Επιτήρηση από 5/4/2013.
4957	- Μεταφορά στην Επιτήρηση από 5/4/2013.
4958	- Μεταφορά στην Επιτήρηση από 5/4/2013.
4959	- Μεταφορά στην Επιτήρηση από 5/4/2013.
5093	- Μεταφορά στην Κατηγορία Επιτήρησης από 8/4/2015.
5112	- Μεταφορά στην Κατηγορία Επιτήρησης από 15/04/2016.
5115	- Μεταφορά στην Κατηγορία Επιτήρησης από 15/04/2016.
5141	- Μεταφορά στην Κατηγορία Επιτήρησης από 10/05/2017.
5160	- Μεταφορά στην Κατηγορία Επιτήρησης από 15/04/2016.
5162	- Μεταφορά στην Κατηγορία Επιτήρησης από 21/12/2009.
5165	- Μεταφορά στην Κατηγορία Επιτήρησης από 15/02/2018.
5179	- Αναστολή διαπραγμάτευσης από 25/05/2018.
5191	- Αναστολή διαπραγμάτευσης από 02/10/2018.
5192	- Αναστολή διαπραγμάτευσης από 02/10/2018.
5193	- Μεταφορά στην κατηγορία Επιτήρησης από 25/10/2018.
5194	- Μεταφορά στην κατηγορία Επιτήρησης από 25/10/2018.
5197	- Μεταφορά στην κατηγορία Επιτήρησης από 07/11/2018.
5206	- Αναστολή διαπραγμάτευσης από 02/05/2019.
5216	- Αναστολή διαπραγμάτευσης από 01/10/2019.
5232	- Μεταφορά στην Κατηγορία Επιτήρησης από 08/04/2011.
5233	- Αναστολή διαπραγμάτευσης από 13/05/2020.
5241	- Αναστολή διαπραγμάτευσης από 26/06/2020
5243	- Αναστολή διαπραγμάτευσης από 01/07/2020.
5245	- Μεταφορά στη Κατηγορία Επιτήρησης από 09/07/2020.
5246	- Μεταφορά στην κατηγορία Επιτήρησης από 09/07/2020.
5248	- Μεταφορά στην κατηγορία Επιτήρησης από 06/09/2011.
5253	- Μεταφορά στην Επιτήρηση από 14/5/2021.
5263	- Δεν έχουν εισαχθεί οι 27.027.028 νέες (ΚΟ) μετοχές, οι οποίες προέκυψαν από την πρόσφατη ΑΜΚ με καταβολή μετρητών.
5265	- Σε εξέλιξη ΑΜΚ με καταβολή μετρητών έως και 17/02/2022. Περίοδος άσκησης δικαιώματος: 09/02/2022 - 22/02/2022.

**Στοιχεία Συναλλαγών Πακέτων**

Χρεόγραφο	Όγκος πακέτου	Τιμή πακέτου	Αξία πακέτου	Ωρα έγκρισης	Σημείωση
EUROBANK HOLDINGS (ΚΟ)	3,219	1.06	3,410.21	10:38:55	14
ΤΕΡΝΑ ΕΝΕΡΓΕΙΑΚΗ (ΚΟ)	25,000	12.94	323,500.00	11:00:09	20
ΓΕΚ ΤΕΡΝΑ (ΚΟ)	35,000	9.40	329,000.00	14:01:04	20
JUMBO (ΚΟ)	46,834	13.72	642,562.48	14:35:27	20
ΤΕΡΝΑ ΕΝΕΡΓΕΙΑΚΗ (ΚΟ)	20,000	12.96	259,200.00	14:41:35	20
ΠΕΙΡΑΙΩΣ FINANCIAL HOLD (ΚΟ)	8,683,224	1.70	14,761,480.80	15:26:17	20
ΕΘΝΙΚΗ ΤΡΑΠΕΖΑ (ΚΟ)	220,000	3.67	807,840.00	15:59:22	20
ALPHA ΥΠΗΡΕΣΙΩΝ ΣΥΜΜ (ΚΟ)	1,000,000	1.43	1,430,000.00	16:18:00	20
ΟΤΕ (ΚΟ)	45,000	17.77	799,650.00	17:05:25	20
ΠΕΙΡΑΙΩΣ FINANCIAL HOLD (ΚΟ)	300,000	1.65	495,300.00	17:11:48	20
ΕΘΝΙΚΗ ΤΡΑΠΕΖΑ (ΚΟ)	672,654	3.69	2,482,765.91	17:16:52	20

**Σημειώσεις πακέτων**

- 9 - Μέθοδος 6-1 / Ειδική Χρέωση
- 10 - Μέθοδος 6-1 / Ειδική Χρέωση, Αυθημερόν Διακανονισμός
- 14 - Μέθοδος 6-3 / Πακέτο Αποκατάστασης, Ατελής αγορά και Πώληση
- 18 - Μέθοδος 6-2 / SPOT 1
- 19 - Μέθοδος 6-2 / SPOT 2
- 20 - Μέθοδος 6-1 και Μέθοδος 6-1 Αυθημερόν Διακανονισμός
- 21 - Άλλη Προσυμφωνημένη

**Στοιχεία Συναλλαγών Δικαιωμάτων**

Ημερ. αποκοπής	Έναρξη εξάσκησης	Λήξη εξάσκησης	Λήξη διαπραγμάτευσης	Δικαιώματα	Κατωτ Τιμή	Ανωτ Τιμή	Τιμή κλεισ.	Τελευταία ζήτηση	Τελευταία προσφορά	Όγκος	Πράξεις	Αξία Συναλλαγών
26/01/2022	31/01/2022	14/02/2022	09/02/2022	INTRAKAT A.E. (ΚΟ)	---	---	---	---	---	---	---	---
04/02/2022	09/02/2022	22/02/2022	17/02/2022	ΕΥΡΩΣΥΜΒΟΥΛΟΙ Α.Ε.(ΚΟ)	0.045	0.052	0.047	---	---	112,900	35	5,334.36



## Στοιχεία Συναλλαγών Εκποιήσεων

Χρεόγραφα	Τύπος Χρεογράφου	Όγκος Συναλλαγών	Αριθμός Πράξεων	Αξία Συναλλαγών	Σημείωση
-----------	------------------	------------------	-----------------	-----------------	----------

Δεν πραγματοποιήθηκαν Εκποιήσεις Μετοχών.

## Σημειώσεις Εκποιήσεων

- 1 - Δημόσιος Ανοικτός Πλειστηριασμός
- 2 - Εκποίηση Ενσώματων Ονομαστικών Μετοχών
- 3 - Εκποίηση Αδιάθετων Κλασματικών Υπολοίπων

**Στοιχεία Ενεργητικού Διαπραγματεύσιμων Αμοιβαίων Κεφαλαίων (Δ.Α.Κ.)**

	Ημερομηνία συναλλαγών	Δημιουργία / Εξαγορά	Αριθ. Μερ. (T-1)	Νέα Μερ. (T-1)	Εξαγορασθ. Μερ. (T-1)	Μερίδια (T) [1]	Αξία Ενεργητικού [2]	Καθαρή Τιμή	Μέρισμα /Μερίδιο	Ημερ. Αποκοπής
ALPHA ETF FTSE Athex Large Cap	10/02/2022	5,000	882,175	---	---	882,175	20,871,660.00	23.6593	0.71	01/07/2021

**Σημειώσεις Δ.Α.Κ.**

[1] - Αριθμ. μεριδίων (T) = Αριθμ. μεριδίων (T-1) + Νεοεκδιθέντα μερίδια (T-1) - Εξαγορασθέντα μερίδια (T-1)

[2] - Περιλαμβάνονται και τα μερίδια που δημιουργήθηκαν / εξαγοράσθηκαν την ημέρα T-1.

Περιγραφή	Στοιχεία
Όνομασία Δ.Α.Κ.	ALPHA ETF FTSE Athex Large Cap
Σύμβολο Δ.Α.Κ. (GR)	ΑΔΑΚ
Σύμβολο Δ.Α.Κ. (EN)	AETF
ISIN Δ.Α.Κ.	GRF000153004
Κατηγορία Διαπραγμάτευσης	Διαπραγματεύσιμα Αμοιβαία Κεφάλαια (Δ.Α.Κ.)
Τύπος Δ.Α.Κ.	Μετοχών
Τρόπος διαχείρισης	Παθητικός
Επενδυτική Στρατηγική	Σκοπός της επενδυτικής πολιτικής του Αμοιβαίου Κεφαλαίου είναι η αναπαραγωγή της αποδόσεως του Δείκτη FTSE/X.A. Large Cap του Χρηματιστηρίου Αθηνών σε όρους Ευρώ, ακολουθώντας πλήρως και πανομοιότυπως τη σύνθεση του υποκείμενου Δείκτη.
Εκδότης	ΑΛΦΑ ASSET MANAGEMENT Α.Ε.Δ.Α.Κ.
Εταιρεία Διαχείρισης	ΑΛΦΑ ASSET MANAGEMENT Α.Ε.Δ.Α.Κ.
Ειδικοί Διαπραγματευτές	ΑΛΦΑ FINANCE Α.Χ.Ε.Π.Ε.Υ. , ΕΘΝΙΚΗ ΧΡΗΜΑΤΙΣΤΗΡΙΑΚΗ Α.Χ.Ε.Π.Ε.Υ.
Θεματοφύλακας	ΑΛΦΑ ΤΡΑΠΕΖΑ Α.Ε.
Σύμβολο Δείκτη (GR)	FTSE
Σύμβολο Δείκτη (EN)	FTSE
Όνομασία Δείκτη	FTSE/X.A. Large Cap
ISIN Δείκτη	GRI99201A006
Κλάσμα Δείκτη [1]	1/100
Αρχική Τιμή Μεριδίου	21.76
Συνολικός Αριθμός Μεριδίων [2]	882,175
Ημερομηνία πρώτης Έκδοσης	14/01/2008
Ημερομηνία έναρξης Διαπραγμάτευσης	24/01/2008
Νόμισμα Διαπραγμάτευσης	ΕΥΡΩ
Νόμισμα Ενεργητικού	ΕΥΡΩ
Αρχική Αξία Ενεργητικού [3]	3,000,000.00
Αριθμ. Μεριδίων για Δημιουργία-Εξαγορά [4]	5,000
Αμοιβή Διαχείρισης	0.375

**Σημειώσεις Δ.Α.Κ.**

[1] - Το κλάσμα της τιμής του δείκτη που αποτελεί η τιμή της πρώτης έκδοσης

[2] - Ο αριθμός μεριδίων που διαπραγματεύθηκαν στο Χρηματιστήριο την ημέρα T

[3] - Η αξία του ενεργητικού κατά την έκδοση

[4] - Ο αριθμός μεριδίων που απαιτείται κατά τη διαδικασία δημιουργίας εξαγοράς

10/02/2022

# Ανακοινώσεις

Η.Δ.Τ.



## **ΑΝΑΚΟΙΝΩΣΕΙΣ**

### **ΕΤΑΙΡΙΚΕΣ ΠΡΑΞΕΙΣ**

#### **ALPHA ΥΠΗΡΕΣΙΩΝ ΚΑΙ ΣΥΜΜΕΤΟΧΩΝ ΑΝΩΝΥΜΗ ΕΤΑΙΡΕΙΑ**

Από 10/02/2022, εισάγονται προς διαπραγμάτευση στο Χρηματιστήριο Αθηνών οι 1.430.168 νέες (ΚΟ) μετοχές της εταιρίας «ALPHA ΥΠΗΡΕΣΙΩΝ ΚΑΙ ΣΥΜΜΕΤΟΧΩΝ ΑΝΩΝΥΜΗ ΕΤΑΙΡΕΙΑ» (GRS015003007), που προέκυψαν από την πρόσφατη αύξηση του μετοχικού κεφαλαίου λόγω άσκησης δικαιωμάτων προαίρεσης αγοράς μετοχών, από 88 στελέχη της εταιρίας, με τιμή διάθεσης μετοχής €0,30. Από την ίδια ημερομηνία, το νέο σύνολο εισηγμένων μετοχών της εταιρίας που είναι διαπραγματεύσιμες στο Χρηματιστήριο Αθηνών ανέρχεται σε 2.347.411.265 (ΚΟ) μετοχές.

#### **INTRAKAT ΑΝΩΝΥΜΗ ΕΤΑΙΡΕΙΑ ΤΕΧΝΙΚΩΝ ΚΑΙ ΕΝΕΡΓΕΙΑΚΩΝ ΕΡΓΩΝ**

Από 10/02/2022, παύει η διαπραγμάτευση στο Χρηματιστήριο Αθηνών του δικαιώματος (INKATΔ - GRX432003028) της εταιρίας «INTRAKAT ΑΝΩΝΥΜΗ ΕΤΑΙΡΕΙΑ ΤΕΧΝΙΚΩΝ ΚΑΙ ΕΝΕΡΓΕΙΑΚΩΝ ΕΡΓΩΝ», συμμετοχής στην πρόσφατη ΑΜΚ με καταβολή μετρητών. Ημερομηνία λήξης άσκησης του δικαιώματος προτίμησης ορίζεται η 14/2/2022.

## ΓΝΩΣΤΟΠΟΙΗΣΕΙΣ ΕΤΑΙΡΕΙΩΝ

**From:** ΠΛΑΣΤΙΚΑ ΘΡΑΚΗΣ ΕΤΑΙΡΙΑ ΣΥΜΜΕΤΟΧΩΝ Α.Ε.Ε.  
**Posted At:** 09 February 2022 17:24  
**Conversation:** Ανακοίνωση Αγοράς Ιδίων Μετοχών  
**Posted To:** DOLAnnouncements  
  
**Subject:** Ανακοίνωση Αγοράς Ιδίων Μετοχών

### **Πλαστικά Θράκης Εταιρεία Συμμετοχών Α.Ε.Ε.**

**9.2.2022**

Η εταιρεία Πλαστικά Θράκης Εταιρεία Συμμετοχών Α.Ε.Ε. ανακοινώνει ότι κατ' εφαρμογή του άρθρου 49 του ν. 4548/2018, του Κανονισμού (ΕΕ) 596/2014 του Ευρωπαϊκού Κοινοβουλίου και του Συμβουλίου της 16ης Απριλίου 2014 και του κατ' εξουσιοδότηση Κανονισμού (ΕΕ) 2016/1052 της 8ης Μαρτίου 2016 της Ευρωπαϊκής Επιτροπής, προέβη στις 9 Φεβρουαρίου 2022 σε αγορά 3.000 ιδίων μετοχών μέσω του μέλους του Χρηματιστηρίου Αθηνών Alpha Finance Α.Ε.Π.Ε.Υ, με μέση τιμή κτήσης 5,9241 Ευρώ ανά μετοχή και συνολική αξία της συναλλαγής 17.772,30 Ευρώ, σε εκτέλεση της σχετικής απόφασης της Τακτικής Γενικής Συνέλευσης των μετόχων της 21ης Μαΐου 2021.

**From:** LAMDA DEVELOPMENT A.E.  
**Posted At:** 09 February 2022 17:40  
**Conversation:** Ανακοίνωση ρυθμιζόμενης πληροφορίας N.3556/2007  
**Posted To:** DOLAnnouncements  
  
**Subject:** Ανακοίνωση ρυθμιζόμενης πληροφορίας N.3556/2007

Ανακοίνωση ρυθμιζόμενης πληροφορίας N.3556/2007

[Ανακοίνωση ρυθμιζόμενης πληροφορίας N.3556/2007](#)

From: ΛΑΜΨΑ Α.Ε.  
Posted At: 09 February 2022 17:50  
Conversation: Πρακτικό Επιτροπής Ελέγχου - Συγκρότηση σε σώμα  
Posted To: DOLAnnouncements  
Subject: Πρακτικό Επιτροπής Ελέγχου - Συγκρότηση σε σώμα

## ΠΡΑΚΤΙΚΟ ΣΥΝΕΔΡΙΑΣΕΩΣ

### ΤΗΣ ΕΠΙΤΡΟΠΗΣ ΕΛΕΓΧΟΥ ΤΗΣ ΕΤΑΙΡΕΙΑΣ

με την επωνυμία

«ΕΤΑΙΡΕΙΑ ΕΛΛΗΝΙΚΩΝ ΞΕΝΟΔΟΧΕΙΩΝ ΛΑΜΨΑ Α.Ε.»

και αρ. Γ.Ε.ΜΗ. 000223101000

της **25.11.2021**

\*\*\*\*\*

Στην Αθήνα σήμερα την **25.11.2021**, ημέρα της εβδομάδος **Πέμπτη** και ώρα **16:00 μ.μ.** συνήλθαν στα επί της οδού Βασ. Γεωργίου Α' αριθμ. 1 γραφεία της έδρας της Ανώνυμης Εταιρείας με την επωνυμία «ΕΤΑΙΡΕΙΑ ΕΛΛΗΝΙΚΩΝ ΞΕΝΟΔΟΧΕΙΩΝ ΛΑΜΨΑ Α.Ε.» (εφεξής η «**Εταιρεία**»), τα μέλη της νέας Επιτροπής Ελέγχου, τα οποία εξελέγησαν-ορίσθηκαν από την Έκτακτη Γενική Συνέλευση των μετόχων της **25.11.2021**, στην πρώτη μετά την εκλογή τους συνεδρίαση, με μοναδικό θέμα ημερησίας διατάξεως το ακόλουθο:

**Θέμα μόνο: Εκλογή Προέδρου της Επιτροπής Ελέγχου της Εταιρεία, σύμφωνα με τις διατάξεις του άρθρου 44 του ν. 4449/2017 (ΦΕΚ Α' 7/24.01.2017) και συγκρότηση αυτής σε σώμα.**

Κατά την συνεδρίαση παρέστησαν άπαντα τα μέλη της νέας Επιτροπής Ελέγχου, ήτοι:

**1.** Αθανάσιος Μπουρνάζος του Ματθαίου, κάτοικος ..... οδός .....  
αρ. ...., Τ.Κ. ...., γεννηθείς την ....., κάτοχος του Α.Δ.Τ. με αριθμό  
....., με ΑΦΜ: ....., email: [.....](#), **τρίτο πρόσωπο (μη**



**Μέλος του Διοικητικού Συμβουλίου της Εταιρείας) ανεξάρτητος κατά την έννοια του άρθρου 9 παρ. 1 & 2 του Ν. 4706/2020,**

**2.Κωνσταντίνος Βασιλειάδης του Βασιλείου, κάτοικος ..... οδός ..... αρ. ...., Τ.Κ. ...., γεννηθείς την ....., κάτοχος του Α.Δ.Τ. με αριθμό ....., με ΑΦΜ: ....., email: ....., **τρίτο πρόσωπο (μη Μέλος του Διοικητικού Συμβουλίου της Εταιρείας) ανεξάρτητος κατά την έννοια του άρθρου 9 παρ. 1 & 2 του Ν. 4706/2020,****

**3. Τιμόθεος Ανανάδης του Θεόδωρου, κάτοικος ..... οδός ..... αρ. ...., Τ.Κ. ...., γεννηθείς την ....., κάτοχος του Α.Δ.Τ. με αριθμό ....., με ΑΦΜ: ....., email: ....., **μη εκτελεστικό μέλος του Διοικητικού Συμβουλίου της Εταιρείας.****

Αφού διαπιστώθηκε ότι στην παρούσα συνεδρίαση παρίσταται το σύνολο των μελών της Επιτροπής Ελέγχου, η οποία εξελέγη από την Έκτακτη Γενική Συνέλευση των μετόχων της Εταιρείας της 25.11.2021, και κανένα εξ αυτών δεν αντιλέγει στην πραγματοποίηση της συνεδριάσεως και στη λήψη αποφάσεως επί του μοναδικού θέματος της ημερησίας διατάξεως, ο εκ των μελών της Επιτροπής κ. Αθανάσιος Μπουρνάζος, αφού έλαβε το λόγο, αναφέρθηκε αμέσως στο μοναδικό θέμα της ημερησίας διατάξεως.

Ειδικότερα και επί του μοναδικού θέματος της ημερησίας διατάξεως ο κ. Αθανάσιος Μπουρνάζος υπενθύμισε στα λοιπά παριστάμενα μέλη ότι η Επιτροπή Ελέγχου της Εταιρείας, επί σκοπώ πλήρους συμμορφώσεως με τις διατάξεις αφενός μεν του άρθρου 44 παρ. 1 περ. ε΄ του ν. 4449/2017, όπως ισχύει μετά την τροποποίησή του από το άρθρο 74 παρ. 4 του ν. 4706/2020, αφετέρου δε της με αριθμό πρωτοκόλλου 1508/17.07.2020 εγκυκλίου της Διεύθυνσης Εισηγμένων Εταιρειών της Επιτροπής Κεφαλαιαγοράς, καθώς και του Κανονισμού Λειτουργίας αυτής, οφείλει να προβεί στην εκλογή Προέδρου μεταξύ των μελών της, ο οποίος πρέπει να είναι ανεξάρτητος από την ελεγχόμενη οντότητα.

Μετά από την ως άνω εισαγωγή και αφού ακολούθησε συζήτηση μεταξύ του συνόλου των μελών της Επιτροπής Ελέγχου, κατά τη διάρκεια της οποίας διαπιστώθηκε τόσο η αναγκαιότητα όσο και η σκοπιμότητα της προτεινόμενης ενέργειας, ήτοι της εκλογής Προέδρου της Επιτροπής, για την διασφάλιση της απρόσκοπτης λειτουργίας της και την προσήκουσα συμμόρφωση με τις ρυθμίσεις και επιταγές του υφιστάμενου νομοθετικού πλαισίου, τα μέλη της Επιτροπής Ελέγχου κατόπιν ψηφοφορίας ομόφωνα και παμψηφεί **εξέλεξαν ως Πρόεδρο της Επιτροπής Ελέγχου τον κ. Αθανάσιο Μπουρνάζο του Ματθαίου, τρίτο πρόσωπο (μη Μέλος του Διοικητικού Συμβουλίου της Εταιρείας) ανεξάρτητο κατά την έννοια του άρθρου 9 παρ. 1 & 2 του Ν. 4706/2020.**

Ο κ. Μπουρνάζος ευχαρίστησε τα υπόλοιπα μέλη της Επιτροπής για την εκλογή του και δεσμεύθηκε για την ακριβή τήρηση των καθηκόντων και αρμοδιοτήτων του ως

Προέδρου αυτής, με σκοπό τη διασφάλιση της εύρυθμης, ομαλής και αποτελεσματικής λειτουργίας της Επιτροπής Ελέγχου.

Κατόπιν των ανωτέρω, η Επιτροπή Ελέγχου συγκροτήθηκε σε σώμα ως ακολούθως:

**1. Αθανάσιος Μπουρνάζος** του Ματθαίου, τρίτο πρόσωπο (μη Μέλος του Διοικητικού Συμβουλίου της Εταιρείας) ανεξάρτητος κατά την έννοια του άρθρου 9 παρ. 1 & 2 του Ν. 4706/2020, **Πρόεδρος της Επιτροπής Ελέγχου.**

**2. Κωνσταντίνος Βασιλειάδης** του Βασιλείου, τρίτο πρόσωπο (μη Μέλος του Διοικητικού Συμβουλίου της Εταιρείας), ανεξάρτητος κατά την έννοια του άρθρου 9 παρ. 1 & 2 του Ν. 4706/2020, **Μέλος της Επιτροπής Ελέγχου.**

**3. Τιμόθεος Ανανιάδης** του Θεόδωρου, μη εκτελεστικό μέλος του Διοικητικού Συμβουλίου της Εταιρείας, **Μέλος της Επιτροπής Ελέγχου.**

Επισημαίνεται ότι το Διοικητικό Συμβούλιο της Εταιρείας, κατά την συνεδρίασή του περί συγκροτήσεώς του σε σώμα την 29.07.2021, απέδωσε στον κ. Τιμόθεο Ανανιάδη, την ιδιότητα του μη εκτελεστικού μέλους Δ.Σ.

Περαιτέρω, τα μέλη της Επιτροπής Ελέγχου κατόπιν ψηφοφορίας ομόφωνα και παμψηφεί εξέλεξαν τον κ. Βασιλειάδη, Γραμματέα της Επιτροπής.

Υπενθυμίζεται, τέλος, χάριν πληρότητας ότι η θητεία της Επιτροπής Ελέγχου είναι δύο (2) έτη, με δυνατότητα παράτασης το αργότερο μέχρι την επόμενη τακτική Γενική Συνέλευση και σε κάθε περίπτωση εντός του ίδιου ημερολογιακού έτους.

Για λόγους πληρότητας, παρατίθενται κατωτέρω τα βιογραφικά σημειώματα των μελών της Επιτροπής Ελέγχου, που εξελέγησαν δυνάμει της από 25.11.2021 αποφάσεως της Έκτακτης Γενικής Συνέλευσης των Μετόχων της Εταιρείας:

### **1. Αθανάσιος Μπουρνάζος**

Πτυχιούχος της ΑΒΣΘ (Ανώτατης Βιομηχανικής Σχολής Θεσ/κης. Μέλος του Οικονομικού Επιμελητηρίου. Λογιστής Φοροτεχνικού Α` τάξης. Έχει προϋπηρεσία 35 ετών σε οικονομικές υπηρεσίες διάφορων εταιρειών. Υπήρξε εσωτερικός ελεγκτής και ως υπεύθυνος εσωτερικού ελέγχου 11 χρόνια στην ΔΕΛΤΑ ΑΕ. Ως Οικονομικός Δ/ντης εργάστηκε στις εταιρείες ΧΡΩΣΤΙΚΗ ΑΕ και SCHUR FLEXIBLES ABR ABEE. Διετέλεσε Προϊστάμενος Λογιστηρίου στην εταιρεία «**ΑΥΤΟΚΙΝΗΤΙΣΤΙΚΑΙ ΓΕΝΙΚΑΙ ΕΠΙΧΕΙΡΗΣΕΙΣ ΤΟΥΡΙΣΜΟΥ ΚΑΙ ΞΕΝΟΔΟΧΕΙΩΝ Α.Ε.**». Συμμετέχει ανελλιπώς στην Επιτροπή Ελέγχου της Εταιρείας ΕΛΛΗΝΙΚΩΝ ΞΕΝΟΔΟΧΕΙΩΝ ΛΑΜΨΑ Α.Ε. από το έτος 2018.

### **2. Κωνσταντίνος Βασιλειάδης**

Σπούδασε Οικονομικά στην Ανωτάτη Βιομηχανική Σχολή Θεσσαλονίκης.

Έχει εργασθεί ως Προϊστάμενος Λογιστηρίου στον Τομέα Ναυτιλίας και Αερομεταφορών για περίοδο άνω των 15 ετών. Διετέλεσε Προϊστάμενος Λογιστηρίου στην Λάμψα ΑΕ κατά την διάρκεια της υλοποίησης των Διεθνών Προτύπων Χρηματοοικονομικής Πληροφόρησης. Συμμετέχει ανελλιπώς στην Επιτροπή Ελέγχου της Εταιρείας ΕΛΛΗΝΙΚΩΝ ΞΕΝΟΔΟΧΕΙΩΝ ΛΑΜΨΑ Α.Ε. από το έτος 2018.

### **3. Τιμόθεος Ανανιάδης**

Με πάνω από 40 χρόνια διεθνούς εμπειρίας στον κλάδο της φιλοξενίας, ο κ. Ανανιάδης ξεκίνησε την καριέρα του στο Hyatt Regency Ατλάντα, ακολουθούμενων διορισμών ως Διευθυντή Τροφίμων και Ποτών στο/α Hyatt Regency Νέα Ορλεάνη, Χίλτον Χεντ, Νάσβιλ, Μπάφαλο και Κολόμπους. Το 1988 κατείχε τη θέση του Εταιρικού Διοικητικού Συμβούλου Τροφίμων και Ποτών για την εταιρεία Hyatt Hotels με κύριες αρμοδιότητες τη μηχανική του μενού (menu engineering), την ανάπτυξη προϊόντων, την πρόσληψη, την ανάπτυξη και εφαρμογή προδιαγραφών υπηρεσιών και εκπαίδευσης, την ανάπτυξη ιδεών και την υποστήριξη νέων ξενοδοχείων πριν το άνοιγμα.

Η καριέρα του κ. Ανανιάδη ως Γενικού Διευθυντή περιλαμβάνει θέσεις στις ΗΠΑ στο Hyatt Regency Πίτσμπουργκ, στο Hyatt Regency Κόραλ Γκέιμπλς και στο Hyatt Regency Μαϊάμι. Το 1999 προσχώρησε στην εταιρεία Hyatt International ως Γενικός Διευθυντής του Hyatt Regency Θεσσαλονίκη στην Ελ-λάδα και αργότερα μετακόμισε στην Ινδία ως Γενικός Διευθυντής του Grand Hyatt Μουμπαί.

Το 2003 ο κ. Ανανιάδης προσχώρησε στην εταιρεία Starwood Hotels and Re-sorts επιστρέφοντας στην Ελλάδα ως Γενικός Διευθυντής/Διευθύνων Σύμβουλος του Ξενοδοχείου Μεγάλη Βρετανία (Grande Bretagne). Από το 2006 έως το 2012 του δόθηκε η επιπρόσθετη αρμοδιότητα του Διευθυντή για την Περιοχή Ελλάδας, Τουρκίας & Κύπρου επιβλέποντας 18 ξενοδοχεία συνδεδεμένα με την Starwood. Από το 2013 η τοπική αρμοδιότητα συμπεριελάμβανε και τα Βαλκάνια εωσότου η εταιρεία Marriott International συγχωνεύθηκε με την Starwood, οπότε αυτός ανέλαβε την ευθύνη του Επιχειρηματικού Συμβουλίου Marriott για Ελλάδα και Κύπρο, ενώ παρέμεινε Διευθύνων Σύμβουλος του Συγκροτήματος των Ξενοδοχείων Μεγάλη Βρετανία (Grande Bretagne) και King George έως τον Οκτώβριο 2020. Επί του παρόντος, είναι Ανώτερος Σύμβουλος Φιλοξενίας για την οικογένεια Λασκαρίδη και στο ΔΣ της εταιρείας Ελληνικών Ξενοδοχείων Λάμψα (Lamps Hellenic Hotels) και της εταιρείας Lucknam Park Estate, αμφότερες ανήκουσες στην οικογένεια Λασκαρίδη.

Ενεργός σε αρκετές επιχειρηματικές και μη κερδοσκοπικές οργανώσεις, ο κ. Ανανιάδης υπηρετεί ως Αντιπρόεδρος του American Community Schools (ACS) of Athens, Αντιπρόεδρος της Ένωσης Ξενοδόχων Αθηνών, Μέλος ΔΣ του Ελληνικού Συνδέσμου Τουρισμού Υγείας, Μέλος ΔΣ του American Hellenic Institute (AHI) και Πρόεδρος της Επιτροπής Τουρισμού του Ελληνο-αμερικανικού Εμπορικού Επιμελητηρίου (American-Hellenic Chamber of Commerce (AMCHAM)).

Κατόπιν των ανωτέρω, η Επιτροπή Ελέγχου **διακριβώνει**, όπως σαφώς προκύπτει και από τα αντίστοιχα σύντομα βιογραφικά σημειώματα, **ότι όλα τα μέλη της Επιτροπής Ελέγχου έχουν επαρκή γνώση στον τομέα στον οποίο δραστηριοποιείται η Εταιρεία ενώ οι κ.κ. Αθανάσιος Μπουρνάζος και Κωνσταντίνος Βασιλειάδης διαθέτουν αποδεδειγμένα επαρκή γνώση και εμπειρία ελεγκτικής και λογιστικής (διεθνών προτύπων), και συνεπώς οι κ. κ. Αθανάσιος Μπουρνάζος και Κωνσταντίνος Βασιλειάδης θα παρίστανται υποχρεωτικώς στις συνεδριάσεις της επιτροπής ελέγχου, που αφορούν στην έγκριση των οικονομικών καταστάσεων, σύμφωνα με τα οριζόμενα στο άρθρο 44 παρ. 1 περ (ζ) του Ν. 4449/2017.**

Περαιτέρω, η Επιτροπή Ελέγχου διακριβώνει ότι τα μέλη της είναι στην πλειοψηφία τους ανεξάρτητα κατά την έννοια του άρθρου 9 παρ. 1 & 2 του Ν. 4706/2020 και συγκεκριμένα οι κ.κ. Αθανάσιος Μπουρνάζος και Κωνσταντίνος Βασιλειάδης, καθώς (α) δεν κατέχουν άμεσα ή έμμεσα ποσοστό δικαιωμάτων ψήφου μεγαλύτερο του 0,5% του μετοχικού κεφαλαίου της Εταιρείας και (β) είναι απαλλαγμένα από οιαδήποτε σχέση εξάρτησης με την Εταιρεία ή συνδεδεμένα με αυτή πρόσωπα, όπως αυτή (σχέση εξάρτησης) στην παρ. 2 του άρθρου 9 του ν. 4706/2020 και ουδεμία οικονομική, επιχειρηματική, οικογενειακή ή άλλου είδους σχέση διατηρούν, η οποία δύναται να επηρεάσει τις αποφάσεις και την ανεξάρτητη, αντικειμενική και αμερόληπτη κρίση τους.

Μετά από αυτά και επειδή δεν υπάρχει άλλο θέμα για συζήτηση, λύνεται η συνεδρίαση.

Σε πίστωση συντάχθηκε το παρόν πρακτικό, το οποίο, αφού διαβάστηκε και βεβαιώθηκε, υπογράφεται όπως ακολουθεί.

**Ο ΠΡΟΕΔΡΟΣ**

**ΤΑ ΠΑΡΟΝΤΑ ΜΕΛΗ**

\_\_\_\_\_

\_\_\_\_\_

Αθανάσιος Μπουρνάζος

Κωνσταντίνος Βασιλειάδης

\_\_\_\_\_

Τιμόθεος Ανανιάδης

**From:** ΤΕΧΝΙΚΗ ΟΛΥΜΠΙΑΚΗ Α.Ε.  
**Posted At:** 09 February 2022 18:15  
**Conversation:** ΑΝΑΚΟΙΝΩΣΗ ΣΧΕΤΙΚΗ ΜΕ ΕΠΙΧΕΙΡΗΜΑΤΙΚΕΣ/ ΟΙΚΟΝΟΜΙΚΕΣ  
ΕΞΕΛΙΞΕΙΣ ΣΤΗΝ ΕΤΑΙΡΙΑ  
**Posted To:** DOLAnnouncements  
  
**Subject:** ΑΝΑΚΟΙΝΩΣΗ ΣΧΕΤΙΚΗ ΜΕ ΕΠΙΧΕΙΡΗΜΑΤΙΚΕΣ/ ΟΙΚΟΝΟΜΙΚΕΣ  
ΕΞΕΛΙΞΕΙΣ ΣΤΗΝ ΕΤΑΙΡΙΑ

Παρακαλούμε δείτε συνημμένο Δελτίο Τύπου.

[ΔΕΛΤΙΟ ΤΥΠΟΥ](#)

**From:** ANEK A.E.  
**Posted At:** 09 February 2022 18:51  
**Conversation:** ΑΝΑΚΟΙΝΩΣΗ ΣΧΕΤΙΚΑ ΜΕ ΣΧΟΛΙΑΣΜΟ ΔΗΜΟΣΙΕΥΜΑΤΩΝ ΤΟΥ ΤΥΠΟΥ  
**Posted To:** DOLAnnouncements  
  
**Subject:** ΑΝΑΚΟΙΝΩΣΗ ΣΧΕΤΙΚΑ ΜΕ ΣΧΟΛΙΑΣΜΟ ΔΗΜΟΣΙΕΥΜΑΤΩΝ ΤΟΥ ΤΥΠΟΥ

συννημμενο αρχείο

[ΣΧΟΛΙΑΣΜΟΣ ΔΗΜΟΣΙΕΥΜΑΤΩΝ ΤΟΥ ΤΥΠΟΥ](#)

**From:** Όμιλος ΕΧΑΕ

**Posted At:** 09 February 2022 18:59

**Conversation:** SAFE BULKERS PARTICIPATIONS PLC:ΑΝΑΚΟΙΝΩΣΗ ΣΤΟ  
ΕΠΕΝΔΥΤΙΚΟ ΚΟΙΝΟ ΤΗΣ ΤΕΛΙΚΗΣ ΑΠΟΔΟΣΗΣ ΚΑΙ ΤΟΥ ΕΠΙΤΟΚΙΟΥ  
ΤΩΝ ΟΜΟΛΟΓΙΩΝ

**Posted To:** DOLAnnouncements

**Subject:** SAFE BULKERS PARTICIPATIONS PLC:ΑΝΑΚΟΙΝΩΣΗ ΣΤΟ  
ΕΠΕΝΔΥΤΙΚΟ ΚΟΙΝΟ ΤΗΣ ΤΕΛΙΚΗΣ ΑΠΟΔΟΣΗΣ ΚΑΙ ΤΟΥ ΕΠΙΤΟΚΙΟΥ  
ΤΩΝ ΟΜΟΛΟΓΙΩΝ

Δείτε την [ανακοίνωση](#)



From: ΑΡΤΟΒΙΟΜΗΧΑΝΙΑ ΚΑΡΑΜΟΛΕΓΚΟΣ Α.Ε.  
Posted At: 09 February 2022 19:02  
Conversation: ΑΝΑΚΟΙΝΩΣΗ ΑΡΘΡΟΥ 24 ΠΑΡ. 2 ΤΟΥ ΝΟΜΟΥ 3461/2006  
Posted To: DOLAnnouncements  
Subject: ΑΝΑΚΟΙΝΩΣΗ ΑΡΘΡΟΥ 24 ΠΑΡ. 2 ΤΟΥ ΝΟΜΟΥ 3461/2006

Κορωπί, 9/2/2022

Σύμφωνα με τις διατάξεις του άρθρου 24 παράγραφος 2 του νόμου 3461/2006, όπως ισχύει, και ύστερα από την υποβολή της Προαιρετικής Δημόσιας Πρότασης από την εταιρεία «ΕΜ. ΚΑΡ. ΜΟΝΟΠΡΟΣΩΠΗ Α.Ε.» (εφεξής ο «Προτείνων») στις 7 Ιανουαρίου 2022, για την απόκτηση του συνόλου των μετοχών της εταιρείας «ΑΡΤΟΒΙΟΜΗΧΑΝΙΑ ΚΑΡΑΜΟΛΕΓΚΟΣ Α.Ε.» (εφεξής η «Εταιρεία»), που δεν κατέχει ο Προτείνων και τα Συντονισμένα με αυτόν Πρόσωπα, γνωστοποιούνται τα κατωτέρω:

1. Ο Προτείνων προέβη μέσω του Χρηματιστηρίου Αθηνών στις ακόλουθες αποκτήσεις μετοχών:

α) Την 7<sup>η</sup> Φεβρουαρίου 2022, ο Προτείνων απέκτησε 92 κοινές ονομαστικές μετοχές της Εταιρείας, οι οποίες αντιστοιχούν σε ποσοστό 0,001% των δικαιωμάτων ψήφου της Εταιρείας. Η απόκτηση αυτή αφορά 3,22 Ευρώ ανά μετοχή.

β) Την 8<sup>η</sup> Φεβρουαρίου 2022, ο Προτείνων απέκτησε 19.860 κοινές ονομαστικές μετοχές της Εταιρείας, οι οποίες αντιστοιχούν σε ποσοστό 0,21% των δικαιωμάτων ψήφου της Εταιρείας. Η απόκτηση αυτή αφορά 3,22 Ευρώ ανά μετοχή.

γ) Την 9<sup>η</sup> Φεβρουαρίου 2022, ο Προτείνων απέκτησε 200 κοινές ονομαστικές μετοχές της Εταιρείας, οι οποίες αντιστοιχούν σε ποσοστό 0,002% των δικαιωμάτων ψήφου της Εταιρείας. Η απόκτηση αυτή αφορά 3,22 Ευρώ ανά μετοχή.

2. Λαμβάνοντας υπόψη τις ανωτέρω χρηματιστηριακές συναλλαγές-αποκτήσεις και αυτές που ανακοινώθηκαν εντός του Ιανουαρίου 2022 και Φεβρουαρίου 2022, ο Προτείνων κατέχει πλέον έως και την 9<sup>η</sup> Φεβρουαρίου 2022, μαζί με τα Συντονισμένα Πρόσωπα, ποσοστό δικαιωμάτων ψήφου που ισούται με 95,44% της Εταιρείας. Σημειώνεται ότι τα Συντονισμένα Πρόσωπα είναι ο κος Εμμανουήλ Καραμολέγκος, η κα Ολυμπία Σάρρου, ο κος Ηλίας Καραμολέγκος και η Holdway Limited.

From: Π.Γ. ΝΙΚΑΣ Α.Β.Ε.Ε.  
Posted At: 10 February 2022 08:42  
Conversation: Ανακοίνωση βάσει του άρθρου 24 παράγραφος 2 (α) και (β) του Ν. 3461/2006  
Posted To: DOLAnnouncements  
Subject: Ανακοίνωση βάσει του άρθρου 24 παράγραφος 2 (α) και (β) του Ν. 3461/2006

### Ανακοίνωση

Σύμφωνα με το άρθρο 24, παράγραφος 2 (α) και (β) του Ν. 3461/2006, η εταιρεία με την επωνυμία «CRYRED INVESTMENTS LIMITED» (στο εξής ο «Προτείνων») δηλώνει ότι στις 8 Φεβρουαρίου 2022, απέκτησε 96 συνολικά κοινές ονομαστικές μετοχές της ανώνυμης εταιρείας με την επωνυμία «ΠΑΝΑΓΙΩΤΗΣ Γ. ΝΙΚΑΣ ΑΝΩΝΥΜΗ ΒΙΟΜΗΧΑΝΙΚΗ ΚΑΙ ΕΜΠΟΡΙΚΗ ΕΤΑΙΡΕΙΑ» (στο εξής η «Εταιρεία») έναντι 1,24 Ευρώ ανά μετοχή. Κατόπιν αυτής της απόκτησης, το ποσοστό των δικαιωμάτων ψήφου που κατέχει άμεσα και έμμεσα ο Προτείνων στην Εταιρεία διαμορφώθηκε σε περίπου 98,86 % από περίπου 95,05% που ήταν στις 21.01.2022.

From: LAMDA DEVELOPMENT A.E.

Posted At: 10 February 2022 09:38

Conversation: Αγορά ιδίων μετοχών

Posted To: DOLAnnouncements

Subject: Αγορά ιδίων μετοχών

Αγορά ιδίων μετοχών

[Αγορά ιδίων μετοχών](#)

From: ΜΥΤΙΛΗΝΑΙΟΣ Α.Ε.  
Posted At: 10 February 2022 09:42  
Conversation: Απόκτηση Ιδίων Μετοχών  
Posted To: DOLAnnouncements  
  
Subject: Απόκτηση Ιδίων Μετοχών

Δείτε παρακάτω:

[Απόκτηση Ιδίων Μετοχών](#)

**From:** MOTOP ΟΪΛ Α.Ε.  
**Posted At:** 10 February 2022 09:56  
**Conversation:** Ρυθμιζόμενη Πληροφορία: Αγορές Ιδίων Μετοχών (Απόφαση ΕΓΣ 17/6/2020)  
**Posted To:** DOLAnnouncements  
**Subject:** Ρυθμιζόμενη Πληροφορία: Αγορές Ιδίων Μετοχών (Απόφαση ΕΓΣ 17/6/2020)

Η ΜΟΤΟΡ ΟΙΛ (ΕΛΛΑΣ) ΔΙΥΛΙΣΤΗΡΙΑ ΚΟΡΙΝΘΟΥ Α.Ε. ανακοινώνει ότι στις 9 Φεβρουαρίου 2022 προέβη σε αγορά 4.000 μετοχών της Εταιρείας συνολικής αξίας Ευρώ 56.660,00 (μέση τιμή κτήσης: Ευρώ 14,165 ανά μετοχή).

Ο συνολικός αριθμός ιδίων μετοχών που κατέχει η Εταιρεία ανέρχεται σε 680.135 που αντιστοιχεί σε ποσοστό 0,61% του μετοχικού της κεφαλαίου. Η μέση τιμή κτήσης των ιδίων μετοχών ανέρχεται σε Ευρώ 12,90 ανά μετοχή. Οι αγορές των ιδίων μετοχών της Εταιρείας πραγματοποιούνται μέσω του Μέλους του Χρηματιστηρίου Αθηνών ΠΕΙΡΑΙΩΣ ΑΕΠΕΥ.

Μαρούσι, 10 Φεβρουαρίου 2022

Το Διοικητικό Συμβούλιο

**From:** ΑΤΤΙCΑ Α.Ε. ΣΥΜΜΕΤΟΧΩΝ  
**Posted At:** 10 February 2022 10:04  
**Conversation:** ΑΝΑΚΟΙΝΩΣΗ-ΣΧΟΛΙΑΣΜΟΣ ΔΗΜΟΣΙΕΥΜΑΤΟΣ ΚΑΤΟΠΙΝ  
ΕΡΩΤΗΜΑΤΟΣ ΤΟΥ ΧΡΗΜΑΤΙΣΤΗΡΙΟΥ ΑΘΗΝΩΝ  
**Posted To:** DOLAnnouncements  
  
**Subject:** ΑΝΑΚΟΙΝΩΣΗ-ΣΧΟΛΙΑΣΜΟΣ ΔΗΜΟΣΙΕΥΜΑΤΟΣ ΚΑΤΟΠΙΝ  
ΕΡΩΤΗΜΑΤΟΣ ΤΟΥ ΧΡΗΜΑΤΙΣΤΗΡΙΟΥ ΑΘΗΝΩΝ

Δείτε την ανακοίνωση.

[Ανακοίνωση](#)

**From:** ΓΕΚ ΤΕΡΝΑ Α.Ε.  
**Posted At:** 10 February 2022 10:19  
**Conversation:** ΑΓΟΡΑ ΙΔΙΩΝ ΜΕΤΟΧΩΝ  
**Posted To:** DOLAnnouncements  
  
**Subject:** ΑΓΟΡΑ ΙΔΙΩΝ ΜΕΤΟΧΩΝ

Η ΓΕΚ ΤΕΡΝΑ Α.Ε., κατ' εφαρμογή του Κανονισμού (ΕΕ) 596/2014 του Ευρωπαϊκού Κοινοβουλίου και του κατ' εξουσιοδότηση Κανονισμού (ΕΕ) 2016/1052 της Επιτροπής, γνωστοποιεί στο Επενδυτικό Κοινό ότι, σύμφωνα με το άρθρο 49 του Ν 4548/2018 όπως τροποποιήθηκε και ισχύει και σε εκτέλεση της από 8/7/2020 απόφασης της Τακτικής Γενικής Συνέλευσης των Μετόχων της Εταιρείας, προέβη την 09/02/2022, σε αγορά 5.000 ιδίων μετοχών με μέση τιμή κτήσης 9,4100 ευρώ ανά μετοχή και συνολική αξία συναλλαγής 47.050,00 ευρώ, καθώς και μέσω της θυγατρικής της εταιρείας ΤΕΡΝΑ Α.Ε., η οποία ενήργησε στο όνομά της αλλά για λογαριασμό της ΓΕΚ ΤΕΡΝΑ Α.Ε., σε αγορά 9.400 ιδίων μετοχών με μέση τιμή κτήσης 9,3792 ευρώ ανά μετοχή και συνολική αξία συναλλαγής 88.164,85 ευρώ.

**From:** ΤΕΡΝΑ ΕΝΕΡΓΕΙΑΚΗ Α.Β.Ε.Τ.Ε.  
**Posted At:** 10 February 2022 10:20  
**Conversation:** ΑΓΟΡΑ ΙΔΙΩΝ ΜΕΤΟΧΩΝ  
**Posted To:** DOLAnnouncements  
  
**Subject:** ΑΓΟΡΑ ΙΔΙΩΝ ΜΕΤΟΧΩΝ

Η ΤΕΡΝΑ ΕΝΕΡΓΕΙΑΚΗ ΑΒΕΤΕ κατ' εφαρμογή του Κανονισμού (ΕΕ) 596/2014 του Ευρωπαϊκού Κοινοβουλίου και του κατ' εξουσιοδότηση Κανονισμού (ΕΕ) 2016/1052 της Επιτροπής, γνωστοποιεί στο Επενδυτικό Κοινό ότι, σύμφωνα με το άρθρο 49 του Ν 4548/2018 όπως τροποποιήθηκε και ισχύει, προέβη την 09/02/2022, σε αγορά 10.000 ιδίων μετοχών με μέση τιμή κτήσης 12,8880 ευρώ ανά μετοχή και συνολική αξία συναλλαγής 128.880,00 ευρώ.



**From:** ΚΑΠΝΟΒΙΟΜΗΧΑΝΙΑ ΚΑΡΕΛΙΑ Α.Ε.  
**Posted At:** 10 February 2022 10:47  
**Conversation:** ΑΝΑΚΟΙΝΩΣΗ ΡΥΘΜΙΖΟΜΕΝΗΣ ΠΛΗΡΟΦΟΡΙΑΣ ΤΟΥ Ν.  
3556/2007: Γνωστοποίηση συναλλαγών  
**Posted To:** DOLAnnouncements  
  
**Subject:** ΑΝΑΚΟΙΝΩΣΗ ΡΥΘΜΙΖΟΜΕΝΗΣ ΠΛΗΡΟΦΟΡΙΑΣ ΤΟΥ Ν.  
3556/2007: Γνωστοποίηση συναλλαγών

ΑΝΑΚΟΙΝΩΣΗ ΡΥΘΜΙΖΟΜΕΝΗΣ ΠΛΗΡΟΦΟΡΙΑΣ ΤΟΥ Ν. 3556/2007:  
Γνωστοποίηση συναλλαγών

[ΑΝΑΚΟΙΝΩΣΗ ΡΥΘΜΙΖΟΜΕΝΗΣ ΠΛΗΡΟΦΟΡΙΑΣ ΤΟΥ Ν. 3556/2007: Γνωστοποίηση συναλλαγών](#)

**From:** ΚΑΠΝΟΒΙΟΜΗΧΑΝΙΑ ΚΑΡΕΛΙΑ Α.Ε.  
**Posted At:** 10 February 2022 10:48  
**Conversation:** ΑΝΑΚΟΙΝΩΣΗ ΡΥΘΜΙΖΟΜΕΝΗΣ ΠΛΗΡΟΦΟΡΙΑΣ ΤΟΥ Ν.  
3556/2007: Γνωστοποίηση συναλλαγών  
**Posted To:** DOLAnnouncements  
  
**Subject:** ΑΝΑΚΟΙΝΩΣΗ ΡΥΘΜΙΖΟΜΕΝΗΣ ΠΛΗΡΟΦΟΡΙΑΣ ΤΟΥ Ν.  
3556/2007: Γνωστοποίηση συναλλαγών

ΑΝΑΚΟΙΝΩΣΗ ΡΥΘΜΙΖΟΜΕΝΗΣ ΠΛΗΡΟΦΟΡΙΑΣ ΤΟΥ Ν. 3556/2007:  
Γνωστοποίηση συναλλαγών

[ΑΝΑΚΟΙΝΩΣΗ ΡΥΘΜΙΖΟΜΕΝΗΣ ΠΛΗΡΟΦΟΡΙΑΣ ΤΟΥ Ν. 3556/2007: Γνωστοποίηση συναλλαγών](#)

**From:** ΚΑΠΝΟΒΙΟΜΗΧΑΝΙΑ ΚΑΡΕΛΙΑ Α.Ε.  
**Posted At:** 10 February 2022 10:49  
**Conversation:** ΑΝΑΚΟΙΝΩΣΗ ΡΥΘΜΙΖΟΜΕΝΗΣ ΠΛΗΡΟΦΟΡΙΑΣ ΤΟΥ Ν.  
3556/2007: Γνωστοποίηση συναλλαγών  
**Posted To:** DOLAnnouncements  
  
**Subject:** ΑΝΑΚΟΙΝΩΣΗ ΡΥΘΜΙΖΟΜΕΝΗΣ ΠΛΗΡΟΦΟΡΙΑΣ ΤΟΥ Ν.  
3556/2007: Γνωστοποίηση συναλλαγών

ΑΝΑΚΟΙΝΩΣΗ ΡΥΘΜΙΖΟΜΕΝΗΣ ΠΛΗΡΟΦΟΡΙΑΣ ΤΟΥ Ν. 3556/2007:  
Γνωστοποίηση συναλλαγών

[ΑΝΑΚΟΙΝΩΣΗ ΡΥΘΜΙΖΟΜΕΝΗΣ ΠΛΗΡΟΦΟΡΙΑΣ ΤΟΥ Ν. 3556/2007: Γνωστοποίηση συναλλαγών](#)

**From:** ΚΑΠΝΟΒΙΟΜΗΧΑΝΙΑ ΚΑΡΕΛΙΑ Α.Ε.  
**Posted At:** 10 February 2022 10:49  
**Conversation:** ΑΝΑΚΟΙΝΩΣΗ ΡΥΘΜΙΖΟΜΕΝΗΣ ΠΛΗΡΟΦΟΡΙΑΣ ΤΟΥ Ν.  
3556/2007: Γνωστοποίηση συναλλαγών  
**Posted To:** DOLAnnouncements  
  
**Subject:** ΑΝΑΚΟΙΝΩΣΗ ΡΥΘΜΙΖΟΜΕΝΗΣ ΠΛΗΡΟΦΟΡΙΑΣ ΤΟΥ Ν.  
3556/2007: Γνωστοποίηση συναλλαγών

ΑΝΑΚΟΙΝΩΣΗ ΡΥΘΜΙΖΟΜΕΝΗΣ ΠΛΗΡΟΦΟΡΙΑΣ ΤΟΥ Ν. 3556/2007:  
Γνωστοποίηση συναλλαγών

[ΑΝΑΚΟΙΝΩΣΗ ΡΥΘΜΙΖΟΜΕΝΗΣ ΠΛΗΡΟΦΟΡΙΑΣ ΤΟΥ Ν. 3556/2007: Γνωστοποίηση συναλλαγών](#)

**From:** IDEAL HOLDINGS A.E.  
**Posted At:** 10 February 2022 10:59  
**Conversation:** ΓΝΩΣΤΟΠΟΙΗΣΗ ΑΓΟΡΑΣ ΙΔΙΩΝ ΜΕΤΟΧΩΝ  
**Posted To:** DOLAnnouncements  
  
**Subject:** ΓΝΩΣΤΟΠΟΙΗΣΗ ΑΓΟΡΑΣ ΙΔΙΩΝ ΜΕΤΟΧΩΝ

Η εταιρεία «**IDEAL HOLDINGS A.E.**» (εφεξής η «Εταιρεία») ανακοινώνει ότι σε εφαρμογή απόφασης της Έκτακτης Γενικής Συνέλευσης των μετόχων της 02.12.2021, της απόφασης του Διοικητικού Συμβουλίου της Εταιρείας της 23.12.2021 και βάσει της από 23.12.2021 Ανακοίνωσης Προγράμματος Αγοράς ιδίων μετοχών, προέβη την 09.02.2022, σε αγορά 3.000 ιδίων μετοχών με μέση τιμή κτήσης ευρώ 3,6380 ανά μετοχή, συνολικής αξίας ευρώ 10.914,00. Οι αγορές πραγματοποιήθηκαν μέσω του μέλους του Χρηματιστηρίου Αθηνών, “ΠΕΙΡΑΙΩΣ Α.Ε.Π.Ε.Υ.”.

Μετά την προαναφερόμενη αγορά, η Εταιρεία κατέχει 98.397 ίδιες μετοχές, οι οποίες αντιστοιχούν σε ποσοστό 0,3126% του συνόλου των μετοχών της Εταιρείας.

*Η ανακοίνωση εκδίδεται σύμφωνα με τον Κανονισμό (ΕΕ) αριθ. 596/2004 του Ευρωπαϊκού Κοινοβουλίου και του Συμβουλίου της 16<sup>ης</sup> Απριλίου 2014 και τον κατ' εξουσιοδότηση Κανονισμό (ΕΕ) 2016/1052 της Επιτροπής της 8<sup>ης</sup> Μαρτίου 2016.*

**From:** FRIGOGLASS A.B.E.E.  
**Posted At:** 10 February 2022 11:25  
**Conversation:** Στα €42 εκατ. διευθετήθηκε η ασφαλιστική αποζημίωση για τις υλικές ζημιές από το περιστατικό πυρκαγιάς στη Ρουμανία  
**Posted To:** DOLAnnouncements  
  
**Subject:** Στα €42 εκατ. διευθετήθηκε η ασφαλιστική αποζημίωση για τις υλικές ζημιές από το περιστατικό πυρκαγιάς στη Ρουμανία

Δείτε το Δελτίου Τύπου.

[Δελτίο Τύπου](#)

From: ΜΟΤΟΔΥΝΑΜΙΚΗ Α.Ε.Ε.  
Posted At: 10 February 2022 11:52  
Conversation: ΑΝΑΚΟΙΝΩΣΗ ΟΙΚΟΝΟΜΙΚΟΥ ΗΜΕΡΟΛΟΓΙΟΥ  
Posted To: DOLAnnouncements  
  
Subject: ΑΝΑΚΟΙΝΩΣΗ ΟΙΚΟΝΟΜΙΚΟΥ ΗΜΕΡΟΛΟΓΙΟΥ

Η ΜΟΤΟΔΥΝΑΜΙΚΗ Α.Ε.Ε. (η «Εταιρία») ανακοινώνει το Οικονομικό Ημερολόγιο του 2022, σύμφωνα με το άρθρο 4.1.4.3.1 του Κανονισμού του Χρηματιστηρίου Αθηνών.

- Ανακοίνωση αποτελεσμάτων χρήσης 2021 : Τρίτη 22.03.2022
- Ετήσια Τακτική Γενική Συνέλευση των μετόχων : Πέμπτη 09.06.2022, 15.00, Χρηματιστήριο Αθηνών (εξ αποστάσεως)

Η Εταιρία δεν θα διανέμει μέρισμα για τη χρήση 2021.

**Ομολογιακά Δάνεια Επιχειρήσεων – Οργανωμένη Αγορά (Μη Μετατρέψιμα)**

Πλήθος Εισηγμένων Ομολογιών	Ονομαστική αξία	Τιμή έκδοσης	Σημερινό επιτόκιο	Ημερ. λήξης	Διάρκεια (έτη)	Σημείωση	Τοκομερίδιο		Μον. Διαπρα.	Ομόλογα Επιχειρήσεων	Δεδ. Τόκος Αποδ./Λήξη		Κατωτ Τιμή	Ανωτ Τιμή	Τιμή κλειστ. Προηγ.	Κλείσιμο-ημ/νία	Όγκος	Αξία Συναλλαγών	Τελευταία εντολή		λαχ έτους	Μεγ έτους		
							Κοινό	Προτιμησιακό			Τιμή	Αγορ./ Πώλ.							Ημερομηνία					
120,000	1,000.00	1,000.00	3.95	04/04/2025	7	---	8	---	1	ΓΕΚ ΤΕΡΝΑ Α.Ε. (Μη μετατρέψιμο)	14.5931	2.8460	101.7500	102.0000	101.9423	102.0000	09/02/2022	13,000	13,442.21	101.7500	A	10/02/2022	101.9423	103.2000
320,000	1,000.00	1,000.00	3.40	21/07/2027	7	---	4	---	1	LAMDA DEVELOPMENT Α.Ε. (Μη μετατρέψιμο)	2.2667	3.4110	98.5056	99.6000	99.0974	99.4140	09/02/2022	56,000	55,621.50	99.0000	A	10/02/2022	97.8000	102.0000
200,000	1,000.00	1,000.00	2.10	27/10/2027	7	---	3	---	1	Ο.Π.Α.Π. Α.Ε. (Μη Μετατρέψιμο)	6.4167	2.1250	98.9590	99.9900	99.5686	98.9590	09/02/2022	17,000	17,035.75	98.3640	A	10/02/2022	97.0100	101.7500
150,000	1,000.00	1,000.00	2.65	22/10/2026	5	---	1	---	1	CPLP SHIPPING HOLDINGS PLC (Μη μετατρέψιμο)	8.4653	2.7940	96.7500	99.3000	99.3000	97.5000	09/02/2022	85,000	83,597.75	96.7600	A	10/02/2022	97.5000	100.0000
250,000	1,000.00	1,000.00	2.45	16/11/2028	7	---	1	---	1	ΕΛΒΑΛΧΑΛΚΟΡ Α.Ε. (Μη μετατρέψιμο)	6.1250	3.0340	96.5000	96.7010	96.5821	96.8590	09/02/2022	20,000	19,438.92	96.5000	A	10/02/2022	96.5821	100.2900
120,000	1,000.00	1,000.00	2.65	06/12/2028	7	---	1	---	1	ΝΟΒΑΛ ΠΡΟΠΕΡΤΥ ΑΕΕΑΠ (Μη μετατρέψιμο)	5.1528	3.3620	95.8800	96.0110	95.9106	97.0000	08/02/2022	36,000	34,723.16	95.8800	A	10/02/2022	95.9106	100.0000
300,000	1,000.00	1,000.00	2.30	14/12/2028	7	---	1	---	1	ΓΕΚ ΤΕΡΝΑ Α.Ε. (Μη μετατρέψιμο)	3.9611	2.9560	95.0000	100.0000	96.1580	96.1850	09/02/2022	90,000	86,898.70	94.6100	A	10/02/2022	95.8302	100.0000
500,000	1,000.00	1,000.00	2.75	03/07/2027	7	---	4	---	1	ΓΕΚ ΤΕΡΝΑ Α.Ε. (Μη μετατρέψιμο)	3.2083	3.3500	96.5000	97.2000	96.5300	96.9210	09/02/2022	55,000	53,406.76	96.5000	A	10/02/2022	96.5000	99.0000
150,000	1,000.00	1,000.00	2.60	22/10/2026	7	---	5	---	1	ΤΕΡΝΑ ΕΝΕΡΓΕΙΑΚΗ Μ.Α.Ε.Χ. (Μη μετατρέψιμο)	8.3056	3.3680	95.5000	98.1999	96.0074	96.0000	09/02/2022	19,000	18,375.35	96.0000	A	10/02/2022	96.0000	99.9900
175,000	1,000.00	1,000.00	3.40	26/07/2024	5	---	6	---	1	ΑΤΤΙΣ Α.Ε. ΣΥΜΜΕΤΟΧΩΝ (Μη μετατρέψιμο)	1.7944	4.1430	97.3100	98.0000	97.5001	97.9750	09/02/2022	323,000	315,548.61	97.5000	A	10/02/2022	97.2227	99.4500
90,000	1,000.00	1,000.00	3.00	11/05/2023	5	---	8	---	1	CORAL Α.Ε. (Μη μετατρέψιμο)	7.9167	2.4000	100.4000	100.4000	100.4000	100.2780	09/02/2022	152,000	153,811.33	100.2000	A	10/02/2022	100.2776	102.0000
20,148	1,000.00	1,000.00	4.95	26/06/2023	5	---	8	---	1	B&F Α.Β.Ε.Ε. ΕΝΔΥΜΑΤΩΝ (Μη μετατρέψιμο)	6.7375	3.5860	---	---	---	100.9420	09/02/2022	---	---	99.0501	A	10/02/2022	99.7300	101.0000
200,000	1,000.00	1,000.00	1.90	23/03/2028	7	---	2	---	1	ΜΟΤΟΡ ΟΪΛ ΔΙΥΛΙΣΤΗΡΙΑ ΚΟΡΙΝΘΟΥ ΑΕ (Μη μετατρέψιμο)	7.6000	2.3650	97.0000	97.8999	97.2657	97.4310	09/02/2022	35,000	34,309.01	97.0000	A	10/02/2022	97.2657	99.2000
100,000	1,000.00	1,000.00	2.70	25/05/2026	5	---	2	---	1	COSTAMARE PARTICIPATIONS PLC (Μη μετατρέψιμο)	6.0750	3.1650	97.1000	98.5000	97.9871	97.9260	09/02/2022	31,000	30,564.32	98.0000	A	10/02/2022	97.6143	102.0000
300,000	1,000.00	1,000.00	2.30	20/07/2028	7	---	2	---	1	ΠΡΟΝΤΕΑ ΑΕΕΑΠ (Μη μετατρέψιμο)	1.5972	3.4490	92.2000	94.8000	93.6327	94.0000	09/02/2022	308,000	287,102.17	93.0001	A	10/02/2022	93.6327	98.1000
100,000	1,000.00	1,000.00	2.80	25/01/2027	5	---	1	---	1	PREMIA Α.Ε. (Μη μετατρέψιμο)	1.5556	3.4970	97.0000	97.0000	97.0000	95.0000	09/02/2022	100,000	97,155.56	95.2301	A	10/02/2022	94.8001	99.5000
200,000	1,000.00	1,000.00	3.60	12/03/2026	7	---	6	---	1	ΑΕΡΟΠΟΡΙΑ ΑΙΓΑΙΟΥ Α.Ε. (Μη μετατρέψιμο)	15.4000	3.3910	99.0000	99.9000	99.4472	99.0000	09/02/2022	53,000	53,523.20	98.5100	A	10/02/2022	97.8982	101.3000

**Σημειώσεις Εταιρικών Ομολόγων**

Ο Όγκος Συναλλαγών υπολογίζεται ως (Τεμάχια) \* (Ονομαστική Τιμή). Η Αξία Συναλλαγών υπολογίζεται ως (Τεμάχια) \* (Ονομαστική Τιμή) \* (Τιμή %) + (Δεδουλευμένοι Τόκοι).

Οι τιμές συναλλαγών των ομολόγων υπολογίζονται ως ποσοστό επί τοις εκατό (%) της ονομαστικής τους τιμής.

Όλα τα ομόλογα έχουν Ονομαστική Αξία εκπεφρασμένη σε Ευρώ (εκτός εάν σημειώνεται διαφορετικά).



**Ομόλογα Ελληνικού Δημοσίου**

Πλήθος Εισηγμ. Ομολογιών	Ονομ. αξία	Σημερινό επιτόκιο	Υπολογισμός Δεδουλευμένων	Ημερ/νία Λήξης [1]	Διάρκεια (έτη)	Σημείωση	Ημερομηνία Πληρ.	Αξία τρέχοντος	Μον. Διασπ.	Ομόλογα Ελληνικού Δημοσίου	Κατωτ Τιμή	Ανωτ Τιμή	Τιμή κλειστ.	Προηγ. Κλείσιμο-ημ/νία	Όγκος	Αξία Συναλλαγών	Τελευταία εντολή Αγορ./ Πώλ. Ημερομηνία
3,000,000	1,000.00	4.38	Πργμ/Πργμ	01/08/2022	5	---	01/08	4.38	1	ΟΕΔ-ΣΤΘ-010822-05Χ-4,375-1,000	---	---	---	---	---	1.0000	A 28/11/2018
4,500,000	1,000.00	1.88	Πργμ/Πργμ	04/02/2035	15	---	04/02	1.88	1	ΟΕΔ-ΣΤΘ-040235-15Χ-1,875-1,000	---	---	---	---	---	---	---
2,500,000	1,000.00	3.45	Πργμ/Πργμ	02/04/2024	5	---	02/04	3.45	1	ΟΕΔ-ΣΤΘ-020424-05Χ-3,450-1,000	---	---	---	---	---	---	---
6,000,000	1,000.00	0.75	Πργμ/Πργμ	18/06/2031	10	---	18/06	0.75	1	ΟΕΔ-ΣΤΘ-180631-10Χ-0,750-1,000	---	---	---	---	---	---	---
4,355,990,324	1.00	3.50	Πργμ/Πργμ	30/01/2023	5	---	01/02 - 31/01	3.50	1	ΟΕΔ-ΣΤΘ-300123-05Χ-3,500-1,00	---	---	---	94.5720 13/07/2018	---	1.0000	A 28/11/2018
5,962,747,327	1.00	3.75	Πργμ/Πργμ	30/01/2028	10	---	/02 - 01/02 - 31/	3.75	1	ΟΕΔ-ΣΤΘ-300128-10Χ-3,750-1,00	---	---	---	85.4610 13/07/2018	---	1.0000	A 28/11/2018
6,567,309,386	1.00	3.90	Πργμ/Πργμ	30/01/2033	15	---	/02 - 01/02 - 31/	3.90	1	ΟΕΔ-ΣΤΘ-300133-15Χ-3,900-1,00	---	---	---	78.6730 13/07/2018	---	1.0000	A 28/11/2018
5,222,848,349	1.00	4.00	Πργμ/Πργμ	30/01/2037	19	---	/02 - 01/02 - 31/	4.00	1	ΟΕΔ-ΣΤΘ-300137-19Χ-4,000-1,00	---	---	---	77.0370 13/07/2018	---	1.0000	A 28/11/2018
5,126,770,669	1.00	4.20	Πργμ/Πργμ	30/01/2042	24	---	/02 - 01/02 - 31/	4.20	1	ΟΕΔ-ΣΤΘ-300142-24Χ-4,200-1,00	---	---	---	77.7640 13/07/2018	---	1.0000	A 28/11/2018
119,550,565	1.00	4.30	Πργμ/Πργμ	24/02/2023	11	---	24/02	4.30	1	ΟΕΔ-ΣΤΘ-240223-11Χ-2,000-1,00	---	---	---	10.0000 22/06/2015	---	10.0000	A 11/07/2019
48,794,718	1.00	4.30	Πργμ/Πργμ	24/02/2024	12	---	24/02	4.30	1	ΟΕΔ-ΣΤΘ-240224-12Χ-2,000-1,00	---	---	---	10.0000 22/06/2015	---	---	---
40,248,141	1.00	4.30	Πργμ/Πργμ	24/02/2025	13	---	24/02	4.30	1	ΟΕΔ-ΣΤΘ-240225-13Χ-2,000-1,00	---	---	---	10.0000 22/06/2015	---	---	---
59,586,043	1.00	4.30	Πργμ/Πργμ	24/02/2026	14	---	24/02	4.30	1	ΟΕΔ-ΣΤΘ-240226-14Χ-2,000-1,00	---	---	---	10.0000 22/06/2015	---	---	---
41,118,344	1.00	4.30	Πργμ/Πργμ	24/02/2027	15	---	24/02	4.30	1	ΟΕΔ-ΣΤΘ-240227-15Χ-2,000-1,00	---	---	---	10.0000 22/06/2015	---	---	---
45,137,734	1.00	4.30	Πργμ/Πργμ	24/02/2028	16	---	24/02	4.30	1	ΟΕΔ-ΣΤΘ-240228-16Χ-2,000-1,00	---	---	---	10.0000 22/06/2015	---	---	---
61,768,888	1.00	4.30	Πργμ/Πργμ	24/02/2029	17	---	24/02	4.30	1	ΟΕΔ-ΣΤΘ-240229-17Χ-2,000-1,00	---	---	---	10.0000 22/06/2015	---	---	---
54,567,744	1.00	4.30	Πργμ/Πργμ	24/02/2030	18	---	24/02	4.30	1	ΟΕΔ-ΣΤΘ-240230-18Χ-2,000-1,00	---	---	---	10.0000 22/06/2015	---	---	---
37,541,515	1.00	4.30	Πργμ/Πργμ	24/02/2031	19	---	24/02	4.30	1	ΟΕΔ-ΣΤΘ-240231-19Χ-2,000-1,00	---	---	---	10.0000 22/06/2015	---	---	---
37,558,317	1.00	4.30	Πργμ/Πργμ	24/02/2032	20	---	24/02	4.30	1	ΟΕΔ-ΣΤΘ-240232-20Χ-2,000-1,00	---	---	---	10.0000 22/06/2015	---	---	---
37,473,732	1.00	4.30	Πργμ/Πργμ	24/02/2033	21	---	24/02	4.30	1	ΟΕΔ-ΣΤΘ-240233-21Χ-2,000-1,00	---	---	---	10.0000 22/06/2015	---	---	---
33,888,293	1.00	4.30	Πργμ/Πργμ	24/02/2034	22	---	24/02	4.30	1	ΟΕΔ-ΣΤΘ-240234-22Χ-2,000-1,00	---	---	---	10.0000 22/06/2015	---	---	---
35,177,800	1.00	4.30	Πργμ/Πργμ	24/02/2035	23	---	24/02	4.30	1	ΟΕΔ-ΣΤΘ-240235-23Χ-2,000-1,00	---	---	---	10.0000 22/06/2015	---	---	---
35,547,268	1.00	4.30	Πργμ/Πργμ	24/02/2036	24	---	24/02	4.30	1	ΟΕΔ-ΣΤΘ-240236-24Χ-2,000-1,00	---	---	---	10.0000 22/06/2015	---	---	---
40,246,306	1.00	4.30	Πργμ/Πργμ	24/02/2037	25	---	24/02	4.30	1	ΟΕΔ-ΣΤΘ-240237-25Χ-2,000-1,00	---	---	---	10.0000 22/06/2015	---	---	---
37,643,952	1.00	4.30	Πργμ/Πργμ	24/02/2038	26	---	24/02	4.30	1	ΟΕΔ-ΣΤΘ-240238-26Χ-2,000-1,00	---	---	---	10.0000 22/06/2015	---	---	---
36,977,100	1.00	4.30	Πργμ/Πργμ	24/02/2039	27	---	24/02	4.30	1	ΟΕΔ-ΣΤΘ-240239-27Χ-2,000-1,00	---	---	---	10.0000 22/06/2015	---	---	---
41,615,000	1.00	4.30	Πργμ/Πργμ	24/02/2040	28	---	24/02	4.30	1	ΟΕΔ-ΣΤΘ-240240-28Χ-2,000-1,00	---	---	---	10.0000 22/06/2015	---	---	---
42,227,208	1.00	4.30	Πργμ/Πργμ	24/02/2041	29	---	24/02	4.30	1	ΟΕΔ-ΣΤΘ-240241-29Χ-2,000-1,00	---	---	---	10.0000 22/06/2015	---	---	---
68,288,487	1.00	4.30	Πργμ/Πργμ	24/02/2042	30	---	24/02	4.30	1	ΟΕΔ-ΣΤΘ-240242-30Χ-2,000-1,00	---	---	---	10.0000 22/06/2015	---	---	---
4,000,000	1,000.00	3.88	Πργμ/Πργμ	12/03/2029	10	---	12/03	3.88	1	ΟΕΔ-ΣΤΘ-120329-10Χ-3,875-1,0000	---	---	---	---	---	100.0000	A 15/10/2019
4,500,000	1,000.00	0.00	Πργμ/Πργμ	12/02/2026	5	---	12/02	0.00	1	ΟΕΔ-ΣΤΘ-120226-05Χ-0,000-1,000	---	---	---	---	---	---	---
3,000,000	1,000.00	3.38	Πργμ/Πργμ	15/02/2025	7	---	15/02	3.38	1	ΟΕΔ-ΣΤΘ-150225-07Χ-3,375-1,000	---	---	---	---	---	---	---
250,250	1,000.00	2.90	Πργμ/Πργμ	20/03/2023	4	---	20/03	2.90	1	ΟΕΔ-ΣΤΘ-200323-04Χ-2,900-1,000	---	---	---	---	---	---	---
964,000	1,000.00	3.25	Πργμ/Πργμ	20/03/2025	6	---	20/03	3.25	1	ΟΕΔ-ΣΤΘ-200325-06Χ-3,250-1,000	---	---	---	---	---	---	---

**Σημειώσεις Ομολόγων Ελλ. Δημοσίου**

Ο Όγκος Συναλλαγών υπολογίζεται ως (Τεμάχια) \* (Ονομαστική Τιμή). Η Αξία Συναλλαγών υπολογίζεται ως (Τεμάχια) \* (Ονομαστική Τιμή) \* (Τιμή %) + (Δεδουλευμένοι Τόκοι)

Η Αξία του τρέχοντος τοκομεριδίου για τις εκδόσεις Ονομαστικής Αξίας 0,01 ευρώ, αναφέρεται σε Ονομαστική Αξία 100 ευρώ.

FLR (= Floating Interest Rate) Ομόλογο Μεταβλητού Επιτοκίου.

[1] - Η Ημερομηνία Λήξης της τοκοφόρου περιόδου και η Ημερομηνία Πληρωμής του τοκομεριδίου.

**Ομόλογα Ελληνικού Δημοσίου**

Πλήθος Εισηγμ. Ομολογιών	Ονομ. αξία	Σημερινό επιτόκιο	Υπολογισμός Δεδουλευμένων	Ημερ/νία Λήξης [1]	Διάρκεια (έτη)	Σημείωση	Ημερομηνία Πληρ.	Αξία τρέχοντος	Μον. Διαπρ.	Ομόλογα Ελληνικού Δημοσίου	Κατωτ Τιμή	Ανωτ Τιμή	Τιμή κλεισ.	Προηγ. Κλείσιμο-ημ/νία	Όγκος	Αξία Συναλλαγών	Τελευταία εντολή Αγορ./ Πώλ. Ημερομηνία
2,100,000	1,000.00	3.55	Πργμ/Πργμ	20/03/2026	7	---	20/03	3.55	1	ΟΕΔ-ΣΤΘ-200326-07Χ-3,550-1,000	---	---	---	---	---	---	---
40,000	1,000.00	0.11	FLR Πργμ/360	16/09/2022	1	---	16/03 - 16/09	---	1	ΟΕΔ-ΚΥΜ-160922-01Χ-0,108-1,000	---	---	---	---	---	---	---
5,500,000	1,000.00	1.50	Πργμ/Πργμ	18/06/2030	10	---	18/06	1.50	1	ΟΕΔ-ΣΤΘ-180630-10Χ-1,500-1,000	---	---	---	---	---	---	---
5,364,250	1,000.00	3.25	Πργμ/Πργμ	20/03/2050	30	---	20/03	3.25	1	ΟΕΔ-ΣΤΘ-200350-30Χ-3,250-1,000	---	---	---	---	---	---	---
2,424,361	1,000.00	2.00	Πργμ/Πργμ	22/04/2027	7	---	22/04	2.00	1	ΟΕΔ-ΣΤΘ-220427-07Χ-2,000-1,000	---	---	---	---	---	---	99.9000 A 22/04/2020
2,500,000	1,000.00	1.88	Πργμ/Πργμ	23/07/2026	7	---	23/07	1.88	1	ΟΕΔ-ΣΤΘ-230726-07Χ-1,875-1,000	---	---	---	---	---	---	---
3,500,000	1,000.00	1.88	Πργμ/Πργμ	24/01/2052	30	---	24/01	1.88	1	ΟΕΔ-ΣΤΘ-240152-30Χ-1,875-1,000	---	---	---	---	---	---	---
3,000,000	1,000.00	1.75	Πργμ/Πργμ	26/01/2032	10	---	18/06	1.75	1	ΟΕΔ-ΣΤΘ-180632-10Χ-1,750-1,000	---	---	---	---	---	---	---

**Σημειώσεις Ομολόγων Ελλ. Δημοσίου**

Ο Όγκος Συναλλαγών υπολογίζεται ως (Τεμάχια) \* (Ονομαστική Τιμή). Η Αξία Συναλλαγών υπολογίζεται ως (Τεμάχια) \* (Ονομαστική Τιμή) \* (Τιμή %) + (Δεδουλευμένοι Τόκοι)

Η Αξία του τρέχοντος τοκομεριδίου για τις εκδόσεις Ονομαστικής Αξίας 0,01 ευρώ, αναφέρεται σε Ονομαστική Αξία 100 ευρώ.

FLR (= Floating Interest Rate) Ομόλογο Μεταβλητού Επιτοκίου.

[1] - Η Ημερομηνία Λήξης της τοκοφόρου περιόδου και η Ημερομηνία Πληρωμής του τοκομεριδίου.

**Έντοκα Γραμμάτια & Zero Coupon Ομόλογα Ελληνικού Δημοσίου**

Ημερ/νία	Διάρκειας 13 εβδομάδων									Διάρκειας 26 εβδομάδων									Διάρκειας 52 εβδομάδων								
	Ημερ/νία Λήξης	Αρχικό Επιτόκιο	Πλήθος Εισηγμένων	Όνομ/κή αξία	Τιμή έκδοσης	Τελευταία Τιμή	Συναλλαγή Ημερομηνία	Όγκος Συναλλαγών	Σημ.	Ημερ/νία Λήξης	Αρχικό Επιτόκιο	Πλήθος Εισηγμένων	Όνομ/κή αξία	Τιμή έκδοσης	Τελευταία Τιμή	Συναλλαγή Ημερομηνία	Όγκος Συναλλαγών	Σημ.	Ημερ/νία Λήξης	Αρχικό Επιτόκιο	Πλήθος Εισηγμένων	Όνομ/κή αξία	Τιμή έκδοσης	Τελευταία Τιμή	Συναλλαγή Ημερομηνία	Όγκος Συναλλαγών	Σημ.
12/03/2021	---	---	---	---	---	---	---	---	---	---	---	---	---	---	---	---	---	---	11/03/2022	-0.22	1,000,000	1,000.00	1,002.24	---	---	---	---
11/06/2021	---	---	---	---	---	---	---	---	---	---	---	---	---	---	---	---	---	---	10/06/2022	-0.31	1,600,000	1,000.00	1,003.10	---	---	---	---
10/09/2021	---	---	---	---	---	---	---	---	---	---	---	---	---	---	---	---	---	---	09/09/2022	-0.31	1,000,000	1,000.00	1,003.14	---	---	---	---
10/12/2021	---	---	---	---	---	---	---	---	---	---	---	---	---	---	---	---	---	---	09/12/2022	-0.40	600,000	1,000.00	1,004.06	---	---	---	---

Ημερήσιο Δελτίο Τιμών

Έτος: 143 Αύξων Αριθμός Συνεδρίασης: 28

Ενότητα 5: Ομόλογα Ελληνικού Δημοσίου Διαπραγματεύσιμα με τη Μέθοδο Εκφώνησης - Αντιφώνησης

Πέμπτη, 10 Φεβρουαρίου, 2022

Ομόλογα σε Κυκλοφορία	Νόμισμα / Ελάχιστη διαπραγ.	Ημερομηνία Πληρ.	Αξία τρέχοντος τοκομεριδίου	Σημείωση	Τοκομερίδιο	Μονάδα διαπίσης	Ημερ/νία Έκδοσης	Διάρκεια (έτη)	Σημερινό επιτόκιο	Υ.Δ.Τ σε ημέρες	Ομόλογα	Τελευταία τιμή προηγ.	Τελευτ. Τιμή	Εκφ. τοις μετρητοίς (€)	Συναλλαγές σε τμχ	Ελάχιστο ζωής	Μέγιστο ζωής		
<b>Νομικών Προσώπων και Εταιρειών σε Συνάλλαγμα και Ευρο</b>																			
0	GBP / 10	01/12	0.25	---	65	1	01/12/1928	100	2.5	360	Ε.Κ.Τ.Ε.	---	---	---	---	---	---		
103,746	GBP / 10	01/12	0.25	---	63	1	01/12/1930	98	2.5	360	Ε.Κ.Τ.Ε. σειρά	2.27	05/02/1996	2.27	Π	05/02/1996	---	2.27	2.27

Σημειώσεις Ομολόγων Ελλ. Δημοσίου

Υ.Δ.Τ: Υπολογισμός Δεδουλευμένων Τόκων.

FLR (= Floating Interest Rate) Ομόλογο Μεταβλητού Επιτοκίου.

Η ελάχιστη διαπραγματεύσιμη Ονομαστική Αξία για όλους τους Άυλους Τίτλους του Δημοσίου είναι τα 100 Ευρώ. (μφρ-0)

**Πίνακας Μελών Χρηματιστηρίου Αθηνών και Μελών ΕΤ.ΕΚ.**

Επωνυμία	Διεύθυνση	Τηλέφωνο	Φαξ	Αγορά Μετοχών			Αγορά Παραγώγων		Μέλη ΕΤ.ΕΚ.	
				Μέλος Αγοράς	Μέλος εξ Αποστάσεως	Ειδικός Διαπρήτης	Διαπρήτης	Ειδικός Διαπρήτης	Γενικό Εκκαθ/στικό	Άμεσο Εκκαθ/στικό
AEONIC SECURITIES C.I.F. P.L.C.	ΛΑΪΟΥ 6, ΓΡ. 301B, ANNA COURT ,	35725337600		a	a					
ARGUS STOCKBROKERS LTD	25 ΛΕΩΦΟΡΟΣ ΔΗΜΟΣΘΕΝΗ ΣΕΒΕΡΗ 25 ,	0035722717000		a	a		a			
ATLANTIC SECURITIES LTD	ΠΡΟΔΡΟΜΟΥ 37 37,	0035722445400		a	a					
ΑΧΟΝ ΧΡΗΜΑΤΙΣΤΗΡΙΑΚΗ Α.Ε.Π.Ε.Υ.	ΣΤΑΔΙΟΥ 48 48, ΑΘΗΝΑ	2103363800		a			a			
ΒΕΤΑ ΧΡΗΜΑΤΙΣΤΗΡΙΑΚΗ Α.Ε.Π.Ε.Υ.	Λ.ΑΛΕΞΑΝΔΡΑΣ 29 29 , ΑΘΗΝΑ	2106478930		a		a	a			a
BNP PARIBAS SECURITIES SERVICES	ΛΑΜΨΑΚΟΥ 2 2, ΑΘΗΝΑ	2107468500							a	
BOFA SECURITIES EUROPE SA	112 AVENUE KL?BER 75116 ,	+33 153655555		a	a					
CAPITAL ΑΧΕΠΕΥ	ΜΗΤΡΟΠΟΛΕΩΣ 58 58, ΑΘΗΝΑ	2103369700		a			a			
CFS ΧΡΗΜΑΤΙΣΤΗΡΙΑΚΗ Α.Ε.Π.Ε.Υ.	ΠΑΠΑΡΡΗΓΟΠΟΥΛΟΥ 3 3, ΑΘΗΝΑ	2103360800		a						
CITIGROUP GLOBAL MARKETS EUROPE AG	REUTERWEG 16 FRANKFURT 16,	+49 691366-0		a	a					
CITIGROUP GLOBAL MARKETS LIMITED	33 CANADA SQUARE -CANARY WHARF 1,	+44 02079864000		a						
CREDIT SUISSE BANK (EUROPE), S.A.	CALLE AYALA 42, 3A PLANTA-B MADRID ,	+34917916000		a	a					
CREDIT SUISSE SECURITIES (EUROPE) LIMITED	ONE CABOT SQUARE 1 , LONDON	+44 2078888888		a						
DEUTSCHE BANK AG	GREAT WINCHESTER STREET 1 , LONDON	+44 20 754 54209	00441133361437		a					
EUROBANK EQUITIES Α.Ε.Π.Ε.Υ.	ΦΙΛΕΛΛΗΝΩΝ 10 & ΞΕΝΟΦΩΝΤΟΣ 13 , ΑΘΗΝΑ	2103720425		a		a	a			a
EUROCORP Α.Ε.Π.Ε.Υ.	ΠΛ.ΦΙΛΙΚΗΣ ΕΤΑΙΡΕΙΑΣ 14 14, ΑΘΗΝΑ	2107263600		a			a			a
EUROTRUST ΧΡΗΜΑΤΙΣΤΗΡΙΑΚΗ Α.Ε.Π.Ε.Υ.	ΣΕΒΑΣΤΟΥΠΟΛΕΩΣ 113 113, ΑΘΗΝΑ	2103363100		a						
EUROXX ΧΡΗΜΑΤΙΣΤΗΡΙΑΚΗ Α.Ε.Π.Ε.Υ.	ΠΑΛΛΑΙΟΛΟΓΟΥ 7, ΧΑΛΑΝΔΡΙ	+30 2106879400	210-6879401	a		a	a			a
	ΠΑΛΛΑΙΟΛΟΓΟΥ 7, ΧΑΛΑΝΔΡΙ	(210)-6879400	(210)-6879401							
GLOBAL CAPITAL SECURITIES & FINANCIAL SERVICES LTD	Λ.ΑΡΧΙΕΠΙΣΚΟΠΟΥ ΜΑΚΑΡΙΟΥ Γ50 50,	0035722710710		a	a					
HSBC CONTINENTAL EUROPE	Λ.ΜΕΣΟΓΕΙΩΝ 109-111 109-111,	2106960000							a	
INDEX ΧΡΗΜΑΤΙΣΤΗΡΙΑΚΗ Α.Ε.Π.Ε.Υ.	ΔΡΑΓΑΤΣΑΝΙΟΥ 6 6, ΑΘΗΝΑ	2103213920		a						
LAIKI FINANCIAL SERVICES LTD	ΛΕΩΦ. ΒΥΡΩΝΟΣ 26, ΛΕΥΚΩΣΙΑ ΚΥΠΡΟΥ	357 22367367	357 22718567		a					
MEGA EQUITY SECURITIES & FINANCIAL SERVICES PUBLIC LTD	ΛΕΩΦ.ΓΡΙΒΑ ΔΙΓΕΝΗ 42-44 42-44,	0035722711711		a	a		a			
MERIT ΧΡΗΜΑΤΙΣΤΗΡΙΑΚΗ Α.Ε.Π.Ε.Υ.	ΣΟΦΟΚΛΕΟΥΣ 5 5, ΑΘΗΝΑ	2103671880		a		a	a			a
MERRILL LYNCH INTERNATIONAL	2 KING EDWARD STREET 2 , LONDON	+44 20276281000		a						
NUNTIUS ΧΡΗΜΑΤΙΣΤΗΡΙΑΚΗ Α.Ε.Π.Ε.Υ.	ΔΡΑΓΑΤΣΑΝΙΟΥ 6 6, ΑΘΗΝΑ	2103350599		a						
ONE PLUS CAPITAL LIMITED	75 PRODRΟΜΟΥ AVENUE NICOSIA 1307 ,	35722873760		a	a					
PROCHOICE CHRIMATISTIRIAKI LTD	ΛΕΩΦ.ΣΠΥΡΟΥ ΚΥΠΡΙΑΝΟΥ 57, ΑΚΙΝΗΤΑ Φ 57,	035724661192		a	a					
SHARELINK SECURITIES & FINANCIAL SERVICES LTD	HOUSE-ΘΕΟΤΟΚΗ 6 ΜΕΓΑΡΟ ΕΛΛΗΝΑ 6 ,	+357 22554200		a			a			
SOCIETE GENERALE S.A.	17 COURS VALMY, CEDEX ,	+157290504		a	a		a			
SOLIDUS SECURITIES Α.Ε.Π.Ε.Υ.	ΛΟΥΙΖΗΣ ΡΙΑΝΚΟΥΡ 64 64, ΑΘΗΝΑ	2106900600		a			a			a

**Πίνακας Μελών Χρηματιστηρίου Αθηνών και Μελών ΕΤ.ΕΚ.**

Επωνυμία			Αγορά Μετοχών			Αγορά Παραγώγων		Μέλη ΕΤ.ΕΚ.	
Διεύθυνση	Τηλέφωνο	Φαξ	Μέλος Αγοράς	Μέλος εξ Αποστάσεως	Ειδικός Διαπρήτης	Διαπρήτης	Ειδικός Διαπρήτης	Γενικό Εκκαθιστικό	Άμεσο Εκκαθιστικό
THE CYPRUS INVESTMENT & SECURITIES CORPORATION LTD ΛΕΩΦ. ΚΥΡΗΝΕΙΑΣ 154,	0035722121700		a	a					
UBS EUROPE SE OPERNTURM, BOCKENHEIMER LANDSTRASSE 2-4 ,	496921790		a	a					
UBS LIMITED FINSBURY AVENUE 1 , LONDON	+44 2075687135			a					
<b>Α. ΣΑΡΡΗΣ ΧΡΗΜΑΤΙΣΤΗΡΙΑΚΗ Α.Ε.Π.Ε.Υ</b> ΔΡΑΓΑΤΣΑΝΙΟΥ 6 6, ΑΘΗΝΑ	2103367700		a						
<b>ΑΛΦΑ FINANCE ΜΟΝΟΠΡΟΣΩΠΗ ΑΕΠΕΥ</b> ΜΕΡΛΙΝ 5 5, ΑΘΗΝΑ	2103677400		a		a	a	a		a
<b>ΑΛΦΑ ΤΡΑΠΕΖΑ ΑΝΩΝΥΜΗ ΕΤΑΙΡΙΑ</b> ΣΤΑΔΙΟΥ 40 , ΑΘΗΝΑ	2103260000							a	
<b>Γ. Α. ΠΕΡΒΑΝΑΣ ΧΡΗΜΑΤΙΣΤΗΡΙΑΚΗ Α.Ε.Π.Ε.Υ</b> ΣΟΦΟΚΛΕΟΥΣ 7-9 7-9, ΑΘΗΝΑ	2103727200		a						
<b>ΔΥΝΑΜΙΚΗ ΧΡΗΜΑΤΙΣΤΗΡΙΑΚΗ Α.Ε.Π.Ε.Υ</b> ΤΡΑΛΛΕΩΝ 2 & Λ.ΣΥΓΓΡΟΥ 223 , ΝΕΑ ΣΜΥΡΝΗ	2103677700		a			a			a
<b>ΕΘΝΙΚΗ ΤΡΑΠΕΖΑ ΤΗΣ ΕΛΛΑΔΟΣ Α.Ε.</b> ΑΙΟΛΟΥ 86, ΑΘΗΝΑ	(210)-3341000	(210)-3228187				a		a	
	(210)-3328817	(210)-3328678							
<b>ΕΘΝΙΚΗ ΧΡΗΜΑΤΙΣΤΗΡΙΑΚΗ ΜΟΝΟΠΡΟΣΩΠΗ ΑΕΠΕΥ</b> ΛΕΩΦΟΡΟΣ ΑΘΗΝΩΝ 128-132 & ΙΦΙΓΕΝΙΑΣ 66, ΑΘΗΝΑ	2103328784		a		a	a	a		
<b>ΕΛΛΗΝΙΚΗ ΤΡΑΠΕΖΑ (ΕΠΕΝΔΥΣΕΙΣ) ΛΤΔ</b> ΛΕΩΦ.ΚΥΡΙΑΚΟΥ ΜΑΤΣΗ 31 - ΤΘ 24747 , ΛΕΥΚΩΣΙΑ ΚΥΠΡΟΥ	+357 22500100	357 22500110		a					
<b>ΕΛΛΗΝΟΑΜΕΡΙΚΑΝΙΚΗ ΧΡΗΜΑΤΙΣΤΗΡΙΑΚΗ ΑΕΠΕΥ</b> ΑΝΔΡΕΑ ΠΑΠΑΝΔΡΕΟΥ 27 27, ΜΑΡΟΥΣΙ	2103311100		a		a	a			a
<b>Ι. Χ. ΜΑΥΡΙΚΗΣ ΧΡΗΜΑΤΙΣΤΗΡΙΑΚΗ Α.Ε.Π.Ε.Υ</b> ΣΟΦΟΚΛΕΟΥΣ 5 5, ΑΘΗΝΑ	2103216730		a						
<b>ΚΑΠΠΑ ΧΡΗΜΑΤΙΣΤΗΡΙΑΚΗ Α.Ε.Π.Ε.Υ.</b> ΒΑΛΛΑΩΡΙΤΟΥ 15 15, ΑΘΗΝΑ	2103678600		a			a			
<b>ΚΑΡΑΜΑΝΩΦ ΧΡΗΜΑΤΙΣΤΗΡΙΑΚΗ Α.Ε.Π.Ε.Υ.</b> ΠΛ.ΑΓ.ΘΕΟΔΩΡΩΝ 2 2, ΑΘΗΝΑ	2103212947		a						
<b>ΚΥΚΛΟΣ ΧΡΗΜΑΤΙΣΤΗΡΙΑΚΗ Α.Ε.Π.Ε.Υ.</b> ΠΑΝΕΠΙΣΤΗΜΙΟΥ 39 39, ΑΘΗΝΑ	2103364300		a			a			
<b>ΛΕΩΝ ΔΕΠΟΛΑΣ ΧΡΗΜΑΤΙΣΤΗΡΙΑΚΗ Α.Ε.Π.Ε.Υ.</b> ΧΡΗΣΤΟΥ ΛΑΔΑ 1 1, ΑΘΗΝΑ	2103213276 -28		a		a	a			
<b>Ν. ΧΡΥΣΟΧΟΙΔΗΣ ΧΡΗΜΑΤΙΣΤΗΡΙΑΚΗ Α.Ε.Π.Ε.Υ</b> ΣΟΦΟΚΛΕΟΥΣ 7-9 7-9, ΑΘΗΝΑ	2103213913		a			a			a
<b>ΠΑΝΤΕΛΑΚΗΣ ΧΡΗΜΑΤΙΣΤΗΡΙΑΚΗ Α.Ε.Π.Ε.Υ</b> ΕΘΝΙΚΗΣ ΑΝΤΙΣΤΑΣΕΩΣ 57, ΚΤΙΡΙΟ Β 57, ΧΑΛΑΝΔΡΙ	2106965000		a		a	a	a		
<b>ΠΕΙΡΑΙΩΣ Α.Ε.Π.Ε.Υ.</b> ΣΤΑΔΙΟΥ 10 10, ΑΘΗΝΑ	2103354100		a		a	a	a		a
<b>ΠΗΓΑΣΟΣ ΧΡΗΜΑΤΙΣΤΗΡΙΑΚΗ Α.Ε.Π.Ε.Υ.</b> ΒΑΛΛΑΩΡΙΤΟΥ 17 & ΑΜΕΡΙΚΗΣ 17 , ΑΘΗΝΑ	2103670700		a			a			
<b>ΣΤ. ΕΜ. ΛΑΥΡΕΝΤΑΚΗΣ ΧΡΗΜΑΤΙΣΤΗΡΙΑΚΗ Α.Ε.Π.Ε.Υ.</b> ΣΟΦΟΚΛΕΟΥΣ 7-9 7-9, ΑΘΗΝΑ	2103213336		a			a			
<b>ΤΡΑΠΕΖΑ EUROBANK ΑΕ</b> ΟΘΩΝΟΣ 8 , ΑΘΗΝΑ	2103337000							a	
<b>ΤΡΑΠΕΖΑ ΟΡΤΙΜΑ BANK Α.Ε.</b> ΑΙΓΙΑΛΕΙΑΣ 32 & ΠΑΡΑΔΕΙΣΟΥ 32 , ΜΑΡΟΥΣΙ	2108173663		a		a	a	a	a	
<b>ΤΡΑΠΕΖΑ ΠΕΙΡΑΙΩΣ ΑΝΩΝΥΜΟΣ ΕΤΑΙΡΕΙΑ</b> ΑΜΕΡΙΚΗΣ 4 , ΑΘΗΝΑ	2103335000		a			a		a	

**Πίνακας Μετοχών Υπό Ειδική Διαπραγμάτευση**

Χρέεγραφα	Κατηγορία Διαπραγμάτευσης
Ειδικός Διαπραγματευτής	Έναρξη Ειδικής Διαπραγμάτευσης
	Κατάσταση σε Αναστολή
<b>MLS ΠΛΗΡΟΦΟΡΙΚΗ (ΚΟ)</b>	
ΠΕΙΡΑΙΩΣ Α.Ε.Π.Ε.Υ.	01/08/2019
<b>ALPHA ETF FTSE Athex Large Cap</b>	<b>Διαπραγματεύσιμα Αμοιβαία Κεφάλαια (Δ.Α.Κ.)</b>
ΑΛΦΑ FINANCE ΜΟΝΟΠΡΟΣΩΠΗ ΑΕΠΕΥ	02/01/1900
ΕΘΝΙΚΗ ΧΡΗΜΑΤΙΣΤΗΡΙΑΚΗ ΜΟΝΟΠΡΟΣΩΠΗ ΑΕΠΕΥ	02/01/1900
<b>A.S. COMPANY (ΚΟ)</b>	<b>Κύρια Αγορά</b>
EUROBANK EQUITIES Α.Ε.Π.Ε.Υ.	01/04/2019
<b>ALPHA ΥΠΗΡΕΣΙΩΝ ΣΥΜΜ (ΚΟ)</b>	<b>Κύρια Αγορά</b>
EUROBANK EQUITIES Α.Ε.Π.Ε.Υ.	22/10/2006
MERIT ΧΡΗΜΑΤΙΣΤΗΡΙΑΚΗ Α.Ε.Π.Ε.Υ.	03/09/2012
ΑΛΦΑ FINANCE ΜΟΝΟΠΡΟΣΩΠΗ ΑΕΠΕΥ	29/02/2016
ΕΘΝΙΚΗ ΧΡΗΜΑΤΙΣΤΗΡΙΑΚΗ ΜΟΝΟΠΡΟΣΩΠΗ ΑΕΠΕΥ	02/01/1900
ΕΛΛΗΝΟΑΜΕΡΙΚΑΝΙΚΗ ΧΡΗΜΑΤΙΣΤΗΡΙΑΚΗ ΑΕΠΕΥ	25/07/2014
ΛΕΩΝ ΔΕΠΟΛΑΣ ΧΡΗΜΑΤΙΣΤΗΡΙΑΚΗ Α.Ε.Π.Ε.Υ.	04/01/2016
ΠΕΙΡΑΙΩΣ Α.Ε.Π.Ε.Υ.	28/05/2009
<b>ΑΤΤΙΣΑ BANK Α.Τ.Ε. (ΚΟ)</b>	<b>Κύρια Αγορά</b>
EUROXX ΧΡΗΜΑΤΙΣΤΗΡΙΑΚΗ Α.Ε.Π.Ε.Υ.	22/01/2016
ΠΕΙΡΑΙΩΣ Α.Ε.Π.Ε.Υ.	20/09/2017
<b>AUTOHELLAS (ΚΟ)</b>	<b>Κύρια Αγορά</b>
EUROXX ΧΡΗΜΑΤΙΣΤΗΡΙΑΚΗ Α.Ε.Π.Ε.Υ.	02/07/2018
ΑΛΦΑ FINANCE ΜΟΝΟΠΡΟΣΩΠΗ ΑΕΠΕΥ	01/07/2019
<b>AVE (ΚΟ)</b>	<b>Κύρια Αγορά</b>
EUROXX ΧΡΗΜΑΤΙΣΤΗΡΙΑΚΗ Α.Ε.Π.Ε.Υ.	05/06/2020
<b>BRIQ PROPERTIES (ΚΟ)</b>	<b>Κύρια Αγορά</b>
EUROBANK EQUITIES Α.Ε.Π.Ε.Υ.	09/09/2019
ΛΕΩΝ ΔΕΠΟΛΑΣ ΧΡΗΜΑΤΙΣΤΗΡΙΑΚΗ Α.Ε.Π.Ε.Υ.	22/02/2021
<b>BYTE COMPUTER (ΚΟ)</b>	<b>Κύρια Αγορά</b>
MERIT ΧΡΗΜΑΤΙΣΤΗΡΙΑΚΗ Α.Ε.Π.Ε.Υ.	04/08/2008
<b>CENERGY HOLDINGS (ΚΑ)</b>	<b>Κύρια Αγορά</b>
EUROBANK EQUITIES Α.Ε.Π.Ε.Υ.	02/01/2016
ΑΛΦΑ FINANCE ΜΟΝΟΠΡΟΣΩΠΗ ΑΕΠΕΥ	02/01/2016
<b>CNL CAPITAL (ΚΟ)</b>	<b>Κύρια Αγορά</b>
MERIT ΧΡΗΜΑΤΙΣΤΗΡΙΑΚΗ Α.Ε.Π.Ε.Υ.	01/10/2018
<b>COCA-COLA HBC AG (ΚΟ)</b>	<b>Κύρια Αγορά</b>
ΒΕΤΑ ΧΡΗΜΑΤΙΣΤΗΡΙΑΚΗ Α.Ε.Π.Ε.Υ.	08/03/2021
ΕΘΝΙΚΗ ΧΡΗΜΑΤΙΣΤΗΡΙΑΚΗ ΜΟΝΟΠΡΟΣΩΠΗ ΑΕΠΕΥ	02/01/1900
ΠΕΙΡΑΙΩΣ Α.Ε.Π.Ε.Υ.	04/05/2015
<b>EUROBANK HOLDINGS (ΚΟ)</b>	<b>Κύρια Αγορά</b>
EUROBANK EQUITIES Α.Ε.Π.Ε.Υ.	01/06/2012
MERIT ΧΡΗΜΑΤΙΣΤΗΡΙΑΚΗ Α.Ε.Π.Ε.Υ.	06/11/2017
ΑΛΦΑ FINANCE ΜΟΝΟΠΡΟΣΩΠΗ ΑΕΠΕΥ	09/01/2006
ΕΘΝΙΚΗ ΧΡΗΜΑΤΙΣΤΗΡΙΑΚΗ ΜΟΝΟΠΡΟΣΩΠΗ ΑΕΠΕΥ	02/01/1900
ΕΛΛΗΝΟΑΜΕΡΙΚΑΝΙΚΗ ΧΡΗΜΑΤΙΣΤΗΡΙΑΚΗ ΑΕΠΕΥ	25/07/2014
ΛΕΩΝ ΔΕΠΟΛΑΣ ΧΡΗΜΑΤΙΣΤΗΡΙΑΚΗ Α.Ε.Π.Ε.Υ.	30/11/2018
ΠΕΙΡΑΙΩΣ Α.Ε.Π.Ε.Υ.	28/09/2009
<b>FOURLIS ΣΥΜΜΕΤΟΧΩΝ (ΚΟ)</b>	<b>Κύρια Αγορά</b>
EUROBANK EQUITIES Α.Ε.Π.Ε.Υ.	01/12/2016
ΠΕΙΡΑΙΩΣ Α.Ε.Π.Ε.Υ.	06/03/2017
<b>IDEAL HOLDINGS (ΚΟ)</b>	<b>Κύρια Αγορά</b>
EUROBANK EQUITIES Α.Ε.Π.Ε.Υ.	07/06/2021
ΠΕΙΡΑΙΩΣ Α.Ε.Π.Ε.Υ.	07/06/2021
<b>INFORM Π. ΛΥΚΟΣ (ΚΟ)</b>	<b>Κύρια Αγορά</b>
ΒΕΤΑ ΧΡΗΜΑΤΙΣΤΗΡΙΑΚΗ Α.Ε.Π.Ε.Υ.	31/01/2022
<b>INTERCONTINENTAL (ΚΟ)</b>	<b>Κύρια Αγορά</b>
ΛΕΩΝ ΔΕΠΟΛΑΣ ΧΡΗΜΑΤΙΣΤΗΡΙΑΚΗ Α.Ε.Π.Ε.Υ.	03/06/2019
<b>INTRAKAT (ΚΟ)</b>	<b>Κύρια Αγορά</b>
ΒΕΤΑ ΧΡΗΜΑΤΙΣΤΗΡΙΑΚΗ Α.Ε.Π.Ε.Υ.	04/10/2021
<b>JUMBO (ΚΟ)</b>	<b>Κύρια Αγορά</b>
ΒΕΤΑ ΧΡΗΜΑΤΙΣΤΗΡΙΑΚΗ Α.Ε.Π.Ε.Υ.	01/02/2021
EUROBANK EQUITIES Α.Ε.Π.Ε.Υ.	25/05/2020
MERIT ΧΡΗΜΑΤΙΣΤΗΡΙΑΚΗ Α.Ε.Π.Ε.Υ.	06/11/2017
ΠΕΙΡΑΙΩΣ Α.Ε.Π.Ε.Υ.	06/03/2017
<b>LAMDA DEVELOPMENT(ΚΟ)</b>	<b>Κύρια Αγορά</b>
EUROBANK EQUITIES Α.Ε.Π.Ε.Υ.	08/12/2014
ΠΑΝΤΕΛΑΚΗΣ ΧΡΗΜΑΤΙΣΤΗΡΙΑΚΗ Α.Ε.Π.Ε.Υ.	06/11/2017
ΠΕΙΡΑΙΩΣ Α.Ε.Π.Ε.Υ.	29/06/2017
<b>MARFIN INVESTMENT GROUP (ΚΟ)</b>	<b>Κύρια Αγορά</b>
EUROBANK EQUITIES Α.Ε.Π.Ε.Υ.	23/03/2015
ΠΕΙΡΑΙΩΣ Α.Ε.Π.Ε.Υ.	02/02/2009

**Πίνακας Μετοχών Υπό Ειδική Διαπραγμάτευση**

Χρεόγραφο	Κατηγορία Διαπραγμάτευσης
Ειδικός Διαπραγματευτής	Έναρξη Ειδικής Διαπραγμάτευσης
<b>PREMIA (ΚΟ)</b>	<b>Κύρια Αγορά</b>
ΒΕΤΑ ΧΡΗΜΑΤΙΣΤΗΡΙΑΚΗ Α.Ε.Π.Ε.Υ.	01/06/2021
ΠΑΝΤΕΛΑΚΗΣ ΧΡΗΜΑΤΙΣΤΗΡΙΑΚΗ Α.Ε.Π.Ε.Υ.	23/12/2021
<b>PROFILE (ΚΟ)</b>	<b>Κύρια Αγορά</b>
ΠΑΝΤΕΛΑΚΗΣ ΧΡΗΜΑΤΙΣΤΗΡΙΑΚΗ Α.Ε.Π.Ε.Υ.	01/07/2019
<b>QUEST ΣΥΜΜΕΤΟΧΩΝ (ΚΟ)</b>	<b>Κύρια Αγορά</b>
ΒΕΤΑ ΧΡΗΜΑΤΙΣΤΗΡΙΑΚΗ Α.Ε.Π.Ε.Υ.	26/03/2018
EUROBANK EQUITIES Α.Ε.Π.Ε.Υ.	28/01/2019
<b>ΤΙΤΑΝ CEMENT (ΚΑ)</b>	<b>Κύρια Αγορά</b>
ΒΕΤΑ ΧΡΗΜΑΤΙΣΤΗΡΙΑΚΗ Α.Ε.Π.Ε.Υ.	01/02/2021
EUROBANK EQUITIES Α.Ε.Π.Ε.Υ.	06/11/2019
ΠΕΙΡΑΙΩΣ Α.Ε.Π.Ε.Υ.	18/01/2021
<b>UNIBIOS (ΚΟ)</b>	<b>Κύρια Αγορά</b>
ΛΕΩΝ ΔΕΠΟΛΑΣ ΧΡΗΜΑΤΙΣΤΗΡΙΑΚΗ Α.Ε.Π.Ε.Υ.	01/02/2021
<b>VIOTALCO SA/NV (ΚΑ)</b>	<b>Κύρια Αγορά</b>
EUROBANK EQUITIES Α.Ε.Π.Ε.Υ.	04/03/2014
MERIT ΧΡΗΜΑΤΙΣΤΗΡΙΑΚΗ Α.Ε.Π.Ε.Υ.	17/03/2014
ΑΛΦΑ FINANCE ΜΟΝΟΠΡΟΣΩΠΗ ΑΕΠΕΥ	11/03/2008
<b>ΑΒΑΞ Α.Ε. (ΚΟ)</b>	<b>Κύρια Αγορά</b>
EUROBANK EQUITIES Α.Ε.Π.Ε.Υ.	14/12/2015
ΠΕΙΡΑΙΩΣ Α.Ε.Π.Ε.Υ.	01/02/2021
<b>ΑΔΜΗΕ ΣΥΜΜΕΤΟΧΩΝ Α.Ε. (ΚΟ)</b>	<b>Κύρια Αγορά</b>
EUROBANK EQUITIES Α.Ε.Π.Ε.Υ.	24/05/2021
ΕΛΛΗΝΟΑΜΕΡΙΚΑΝΙΚΗ ΧΡΗΜΑΤΙΣΤΗΡΙΑΚΗ ΑΕΠΕΥ	09/03/2020
ΠΕΙΡΑΙΩΣ Α.Ε.Π.Ε.Υ.	29/06/2017
<b>ΑΕΡΟΠΟΡΙΑ ΑΙΓΑΙΟΥ (ΚΟ)</b>	<b>Κύρια Αγορά</b>
EUROBANK EQUITIES Α.Ε.Π.Ε.Υ.	22/09/2020
<b>ΑΝΔΡΟΜΕΔΑ ΑΕΕΧ (ΚΟ)</b>	<b>Κύρια Αγορά</b>
ΒΕΤΑ ΧΡΗΜΑΤΙΣΤΗΡΙΑΚΗ Α.Ε.Π.Ε.Υ.	15/02/2021
<b>ΓΕΚ ΤΕΡΝΑ (ΚΟ)</b>	<b>Κύρια Αγορά</b>
ΒΕΤΑ ΧΡΗΜΑΤΙΣΤΗΡΙΑΚΗ Α.Ε.Π.Ε.Υ.	08/03/2021
EUROBANK EQUITIES Α.Ε.Π.Ε.Υ.	24/05/2021
ΠΕΙΡΑΙΩΣ Α.Ε.Π.Ε.Υ.	29/08/2019
<b>ΔΕΗ (ΚΟ)</b>	<b>Κύρια Αγορά</b>
ΒΕΤΑ ΧΡΗΜΑΤΙΣΤΗΡΙΑΚΗ Α.Ε.Π.Ε.Υ.	01/02/2021
EUROBANK EQUITIES Α.Ε.Π.Ε.Υ.	22/10/2006
MERIT ΧΡΗΜΑΤΙΣΤΗΡΙΑΚΗ Α.Ε.Π.Ε.Υ.	06/11/2017
ΑΛΦΑ FINANCE ΜΟΝΟΠΡΟΣΩΠΗ ΑΕΠΕΥ	09/01/2006
ΕΘΝΙΚΗ ΧΡΗΜΑΤΙΣΤΗΡΙΑΚΗ ΜΟΝΟΠΡΟΣΩΠΗ ΑΕΠΕΥ	02/01/1900
ΕΛΛΗΝΟΑΜΕΡΙΚΑΝΙΚΗ ΧΡΗΜΑΤΙΣΤΗΡΙΑΚΗ ΑΕΠΕΥ	01/09/2014
ΠΕΙΡΑΙΩΣ Α.Ε.Π.Ε.Υ.	28/09/2009
<b>ΕΘΝΙΚΗ ΤΡΑΠΕΖΑ (ΚΟ)</b>	<b>Κύρια Αγορά</b>
ΒΕΤΑ ΧΡΗΜΑΤΙΣΤΗΡΙΑΚΗ Α.Ε.Π.Ε.Υ.	01/02/2021
EUROBANK EQUITIES Α.Ε.Π.Ε.Υ.	22/10/2006
MERIT ΧΡΗΜΑΤΙΣΤΗΡΙΑΚΗ Α.Ε.Π.Ε.Υ.	03/09/2012
ΑΛΦΑ FINANCE ΜΟΝΟΠΡΟΣΩΠΗ ΑΕΠΕΥ	09/01/2006
ΕΘΝΙΚΗ ΧΡΗΜΑΤΙΣΤΗΡΙΑΚΗ ΜΟΝΟΠΡΟΣΩΠΗ ΑΕΠΕΥ	02/01/1900
ΕΛΛΗΝΟΑΜΕΡΙΚΑΝΙΚΗ ΧΡΗΜΑΤΙΣΤΗΡΙΑΚΗ ΑΕΠΕΥ	25/07/2014
ΛΕΩΝ ΔΕΠΟΛΑΣ ΧΡΗΜΑΤΙΣΤΗΡΙΑΚΗ Α.Ε.Π.Ε.Υ.	20/05/2015
ΠΕΙΡΑΙΩΣ Α.Ε.Π.Ε.Υ.	08/09/2008
<b>ΕΚΤΕΡ (ΚΟ)</b>	<b>Κύρια Αγορά</b>
EUROBANK EQUITIES Α.Ε.Π.Ε.Υ.	16/10/2017
ΛΕΩΝ ΔΕΠΟΛΑΣ ΧΡΗΜΑΤΙΣΤΗΡΙΑΚΗ Α.Ε.Π.Ε.Υ.	21/05/2018
<b>ΕΛΑΣΤΡΟΝ (ΚΟ)</b>	<b>Κύρια Αγορά</b>
ΛΕΩΝ ΔΕΠΟΛΑΣ ΧΡΗΜΑΤΙΣΤΗΡΙΑΚΗ Α.Ε.Π.Ε.Υ.	20/02/2017
<b>ΕΛΒΑΛΧΑΛΚΟΡ (ΚΟ)</b>	<b>Κύρια Αγορά</b>
EUROBANK EQUITIES Α.Ε.Π.Ε.Υ.	07/05/2018
ΑΛΦΑ FINANCE ΜΟΝΟΠΡΟΣΩΠΗ ΑΕΠΕΥ	07/05/2018
<b>ΕΛΒΕ Α.Β.Ε.Ε. (ΚΟ)</b>	<b>Κύρια Αγορά</b>
ΛΕΩΝ ΔΕΠΟΛΑΣ ΧΡΗΜΑΤΙΣΤΗΡΙΑΚΗ Α.Ε.Π.Ε.Υ.	02/11/2020
<b>ΕΛΜΑΚΤΩΡ (ΚΟ)</b>	<b>Κύρια Αγορά</b>
EUROBANK EQUITIES Α.Ε.Π.Ε.Υ.	01/06/2012
EUROXX ΧΡΗΜΑΤΙΣΤΗΡΙΑΚΗ Α.Ε.Π.Ε.Υ.	24/09/2018
ΑΛΦΑ FINANCE ΜΟΝΟΠΡΟΣΩΠΗ ΑΕΠΕΥ	18/03/2019
ΕΘΝΙΚΗ ΧΡΗΜΑΤΙΣΤΗΡΙΑΚΗ ΜΟΝΟΠΡΟΣΩΠΗ ΑΕΠΕΥ	02/01/1900
ΠΕΙΡΑΙΩΣ Α.Ε.Π.Ε.Υ.	22/10/2018



**Πίνακας Μετοχών Υπό Ειδική Διαπραγμάτευση**

Χρεόγραφο	Κατηγορία Διαπραγμάτευσης
Ειδικός Διαπραγματευτής	Έναρξη Ειδικής Διαπραγμάτευσης
<b>ΕΛΛΗΝ. ΧΡΗΜΑΤΙΣΤΗΡΙΑ-Χ.Α. (ΚΟ)</b>	<b>Κύρια Αγορά</b>
ΕΘΝΙΚΗ ΧΡΗΜΑΤΙΣΤΗΡΙΑΚΗ ΜΟΝΟΠΡΟΣΩΠΗ ΑΕΠΕΥ	02/01/1900
ΕΛΛΗΝΟΑΜΕΡΙΚΑΝΙΚΗ ΧΡΗΜΑΤΙΣΤΗΡΙΑΚΗ ΑΕΠΕΥ	01/09/2014
ΠΕΙΡΑΙΩΣ Α.Ε.Π.Ε.Υ.	04/05/2015
<b>ΕΛΛΗΝΙΚΑ ΠΕΤΡΕΛΑΙΑ (ΚΟ)</b>	<b>Κύρια Αγορά</b>
ΕΛΛΗΝΟΑΜΕΡΙΚΑΝΙΚΗ ΧΡΗΜΑΤΙΣΤΗΡΙΑΚΗ ΑΕΠΕΥ	14/09/2015
ΠΕΙΡΑΙΩΣ Α.Ε.Π.Ε.Υ.	20/03/2017
<b>ΕΛΤΟΝ (ΚΟ)</b>	<b>Κύρια Αγορά</b>
ΒΕΤΑ ΧΡΗΜΑΤΙΣΤΗΡΙΑΚΗ Α.Ε.Π.Ε.Υ.	03/09/2012
ΛΕΩΝ ΔΕΠΟΛΑΣ ΧΡΗΜΑΤΙΣΤΗΡΙΑΚΗ Α.Ε.Π.Ε.Υ.	01/04/2019
<b>ΕΝΤΕΡΣΟΦΤ (ΚΟ)</b>	<b>Κύρια Αγορά</b>
ΕΥΡΟΒΑΝΚ ΕQUITIES Α.Ε.Π.Ε.Υ.	22/06/2020
<b>ΕΥΔΑΠ (ΚΟ)</b>	<b>Κύρια Αγορά</b>
ΕΥΡΟΒΑΝΚ ΕQUITIES Α.Ε.Π.Ε.Υ.	10/06/2019
ΑΛΦΑ FINANCE ΜΟΝΟΠΡΟΣΩΠΗ ΑΕΠΕΥ	27/01/2020
<b>ΕΥΡΩΠΑΪΚΗ ΠΙΣΤΗ (ΚΟ)</b>	<b>Κύρια Αγορά</b>
ΒΕΤΑ ΧΡΗΜΑΤΙΣΤΗΡΙΑΚΗ Α.Ε.Π.Ε.Υ.	27/07/2020
ΠΑΝΤΕΛΑΚΗΣ ΧΡΗΜΑΤΙΣΤΗΡΙΑΚΗ Α.Ε.Π.Ε.Υ.	15/07/2019
<b>ΙΚΤΙΝΟΣ ΕΛΛΑΣ (ΚΟ)</b>	<b>Κύρια Αγορά</b>
ΕΥΡΟΒΑΝΚ ΕQUITIES Α.Ε.Π.Ε.Υ.	25/02/2019
ΑΛΦΑ FINANCE ΜΟΝΟΠΡΟΣΩΠΗ ΑΕΠΕΥ	01/04/2019
ΕΘΝΙΚΗ ΧΡΗΜΑΤΙΣΤΗΡΙΑΚΗ ΜΟΝΟΠΡΟΣΩΠΗ ΑΕΠΕΥ	02/01/1900
<b>ΙΝΤΕΡΓΟΥΝΤ-ΕΥΛΕΜΠΟΡΙΑ (ΚΟ)</b>	<b>Κύρια Αγορά</b>
ΕΥΡΟΒΑΝΚ ΕQUITIES Α.Ε.Π.Ε.Υ.	05/07/2021
ΠΑΝΤΕΛΑΚΗΣ ΧΡΗΜΑΤΙΣΤΗΡΙΑΚΗ Α.Ε.Π.Ε.Υ.	01/07/2021
<b>ΚΑΡΑΜΟΛΕΓΚΟΣ (ΚΟ)</b>	<b>Κύρια Αγορά</b>
ΕΥΡΟΧΧ ΧΡΗΜΑΤΙΣΤΗΡΙΑΚΗ Α.Ε.Π.Ε.Υ.	04/10/2019
<b>ΚΛΟΥΚΙΝΑΣ - ΛΑΠΠΑΣ (ΚΟ)</b>	<b>Κύρια Αγορά</b>
ΒΕΤΑ ΧΡΗΜΑΤΙΣΤΗΡΙΑΚΗ Α.Ε.Π.Ε.Υ.	22/09/2014
<b>ΚΡΙ - ΚΡΙ (ΚΟ)</b>	<b>Κύρια Αγορά</b>
ΕΥΡΟΒΑΝΚ ΕQUITIES Α.Ε.Π.Ε.Υ.	07/05/2018
ΛΕΩΝ ΔΕΠΟΛΑΣ ΧΡΗΜΑΤΙΣΤΗΡΙΑΚΗ Α.Ε.Π.Ε.Υ.	16/01/2017
<b>ΛΑΜΨΑ (ΚΟ)</b>	<b>Κύρια Αγορά</b>
ΛΕΩΝ ΔΕΠΟΛΑΣ ΧΡΗΜΑΤΙΣΤΗΡΙΑΚΗ Α.Ε.Π.Ε.Υ.	16/01/2017
<b>ΜΟΤΟΡ ΟΪΛ (ΚΟ)</b>	<b>Κύρια Αγορά</b>
ΒΕΤΑ ΧΡΗΜΑΤΙΣΤΗΡΙΑΚΗ Α.Ε.Π.Ε.Υ.	08/03/2021
ΕΥΡΟΒΑΝΚ ΕQUITIES Α.Ε.Π.Ε.Υ.	22/10/2006
MERIT ΧΡΗΜΑΤΙΣΤΗΡΙΑΚΗ Α.Ε.Π.Ε.Υ.	25/02/2019
ΕΘΝΙΚΗ ΧΡΗΜΑΤΙΣΤΗΡΙΑΚΗ ΜΟΝΟΠΡΟΣΩΠΗ ΑΕΠΕΥ	02/01/1900
ΛΕΩΝ ΔΕΠΟΛΑΣ ΧΡΗΜΑΤΙΣΤΗΡΙΑΚΗ Α.Ε.Π.Ε.Υ.	01/04/2019
ΠΕΙΡΑΙΩΣ Α.Ε.Π.Ε.Υ.	04/05/2015
<b>ΜΥΤΙΑΗΝΑΙΟΣ (ΚΟ)</b>	<b>Κύρια Αγορά</b>
ΕΥΡΟΒΑΝΚ ΕQUITIES Α.Ε.Π.Ε.Υ.	20/09/2017
MERIT ΧΡΗΜΑΤΙΣΤΗΡΙΑΚΗ Α.Ε.Π.Ε.Υ.	25/02/2019
ΑΛΦΑ FINANCE ΜΟΝΟΠΡΟΣΩΠΗ ΑΕΠΕΥ	15/04/2019
ΕΘΝΙΚΗ ΧΡΗΜΑΤΙΣΤΗΡΙΑΚΗ ΜΟΝΟΠΡΟΣΩΠΗ ΑΕΠΕΥ	02/01/1900
ΠΕΙΡΑΙΩΣ Α.Ε.Π.Ε.Υ.	04/05/2015
<b>ΟΛΠ (ΚΟ)</b>	<b>Κύρια Αγορά</b>
ΕΥΡΟΒΑΝΚ ΕQUITIES Α.Ε.Π.Ε.Υ.	06/02/2019
<b>ΟΠΑΠ (ΚΟ)</b>	<b>Κύρια Αγορά</b>
ΕΥΡΟΒΑΝΚ ΕQUITIES Α.Ε.Π.Ε.Υ.	22/10/2006
MERIT ΧΡΗΜΑΤΙΣΤΗΡΙΑΚΗ Α.Ε.Π.Ε.Υ.	20/03/2017
ΑΛΦΑ FINANCE ΜΟΝΟΠΡΟΣΩΠΗ ΑΕΠΕΥ	09/01/2006
ΕΘΝΙΚΗ ΧΡΗΜΑΤΙΣΤΗΡΙΑΚΗ ΜΟΝΟΠΡΟΣΩΠΗ ΑΕΠΕΥ	02/01/1900
ΕΛΛΗΝΟΑΜΕΡΙΚΑΝΙΚΗ ΧΡΗΜΑΤΙΣΤΗΡΙΑΚΗ ΑΕΠΕΥ	25/07/2014
ΠΕΙΡΑΙΩΣ Α.Ε.Π.Ε.Υ.	04/05/2015
<b>ΟΤΕ (ΚΟ)</b>	<b>Κύρια Αγορά</b>
ΕΥΡΟΒΑΝΚ ΕQUITIES Α.Ε.Π.Ε.Υ.	22/10/2006
MERIT ΧΡΗΜΑΤΙΣΤΗΡΙΑΚΗ Α.Ε.Π.Ε.Υ.	20/03/2017
ΑΛΦΑ FINANCE ΜΟΝΟΠΡΟΣΩΠΗ ΑΕΠΕΥ	09/01/2006
ΕΘΝΙΚΗ ΧΡΗΜΑΤΙΣΤΗΡΙΑΚΗ ΜΟΝΟΠΡΟΣΩΠΗ ΑΕΠΕΥ	02/01/1900
ΕΛΛΗΝΟΑΜΕΡΙΚΑΝΙΚΗ ΧΡΗΜΑΤΙΣΤΗΡΙΑΚΗ ΑΕΠΕΥ	25/07/2014
ΛΕΩΝ ΔΕΠΟΛΑΣ ΧΡΗΜΑΤΙΣΤΗΡΙΑΚΗ Α.Ε.Π.Ε.Υ.	20/04/2015
ΠΕΙΡΑΙΩΣ Α.Ε.Π.Ε.Υ.	08/09/2008
<b>ΠΑΠΟΥΤΣΑΝΗΣ (ΚΟ)</b>	<b>Κύρια Αγορά</b>
ΒΕΤΑ ΧΡΗΜΑΤΙΣΤΗΡΙΑΚΗ Α.Ε.Π.Ε.Υ.	25/11/2013
ΕΥΡΟΒΑΝΚ ΕQUITIES Α.Ε.Π.Ε.Υ.	06/12/2021

**Πίνακας Μετοχών Υπό Ειδική Διαπραγμάτευση**

Χρεόγραφα	Κατηγορία Διαπραγμάτευσης
Ειδικός Διαπραγματευτής	Έναρξη Ειδικής Διαπραγμάτευσης
<b>ΠΕΙΡΑΙΩΣ FINANCIAL HOLD (ΚΟ)</b>	<b>Κύρια Αγορά</b>
EUROBANK EQUITIES Α.Ε.Π.Ε.Υ.	22/10/2006
EUROXX ΧΡΗΜΑΤΙΣΤΗΡΙΑΚΗ Α.Ε.Π.Ε.Υ.	15/02/2016
MERIT ΧΡΗΜΑΤΙΣΤΗΡΙΑΚΗ Α.Ε.Π.Ε.Υ.	16/09/2013
ΑΛΦΑ FINANCE ΜΟΝΟΠΡΟΣΩΠΗ ΑΕΠΕΥ	15/04/2019
ΕΘΝΙΚΗ ΧΡΗΜΑΤΙΣΤΗΡΙΑΚΗ ΜΟΝΟΠΡΟΣΩΠΗ ΑΕΠΕΥ	02/01/1900
ΕΛΛΗΝΟΑΜΕΡΙΚΑΝΙΚΗ ΧΡΗΜΑΤΙΣΤΗΡΙΑΚΗ ΑΕΠΕΥ	25/07/2014
ΛΕΩΝ ΔΕΠΟΛΑΣ ΧΡΗΜΑΤΙΣΤΗΡΙΑΚΗ Α.Ε.Π.Ε.Υ.	30/11/2018
ΠΕΙΡΑΙΩΣ Α.Ε.Π.Ε.Υ.	16/02/2009
<b>ΠΕΤΡΟΠΟΥΛΟΣ ΠΕΤΡΟΣ (ΚΟ)</b>	<b>Κύρια Αγορά</b>
EUROBANK EQUITIES Α.Ε.Π.Ε.Υ.	01/04/2019
ΠΑΝΤΕΛΑΚΗΣ ΧΡΗΜΑΤΙΣΤΗΡΙΑΚΗ Α.Ε.Π.Ε.Υ	16/03/2020
<b>ΠΛΑΙΣΙΟ COMPUTERS (ΚΟ)</b>	<b>Κύρια Αγορά</b>
EUROBANK EQUITIES Α.Ε.Π.Ε.Υ.	02/03/2015
<b>ΠΛΑΣΤΙΚΑ ΘΡΑΚΗΣ (ΚΟ)</b>	<b>Κύρια Αγορά</b>
EUROBANK EQUITIES Α.Ε.Π.Ε.Υ.	26/03/2018
ΑΛΦΑ FINANCE ΜΟΝΟΠΡΟΣΩΠΗ ΑΕΠΕΥ	26/03/2018
<b>ΣΑΡΑΝΤΗΣ ΓΡ. (ΚΟ)</b>	<b>Κύρια Αγορά</b>
ΒΕΤΑ ΧΡΗΜΑΤΙΣΤΗΡΙΑΚΗ Α.Ε.Π.Ε.Υ.	14/05/2012
EUROBANK EQUITIES Α.Ε.Π.Ε.Υ.	24/10/2016
<b>ΤΕΡΝΑ ΕΝΕΡΓΕΙΑΚΗ (ΚΟ)</b>	<b>Κύρια Αγορά</b>
ΒΕΤΑ ΧΡΗΜΑΤΙΣΤΗΡΙΑΚΗ Α.Ε.Π.Ε.Υ.	08/03/2021
EUROBANK EQUITIES Α.Ε.Π.Ε.Υ.	24/05/2021
ΠΕΙΡΑΙΩΣ Α.Ε.Π.Ε.Υ.	09/12/2019
<b>ΤΖΙΡΑΚΙΑΝ ΠΡΟΦΙΛ (ΚΟ)</b>	<b>Κύρια Αγορά</b>
ΛΕΩΝ ΔΕΠΟΛΑΣ ΧΡΗΜΑΤΙΣΤΗΡΙΑΚΗ Α.Ε.Π.Ε.Υ.	19/07/2021

**Γνωστοποιήσεις Συναλλαγών - Κατάλογος Υπόχρεων Προσώπων**

Ημερομηνία Υποβολής [1]	Επωνυμία	Λόγος Υποβολής [2]	Υπόχρεος	Ιδιότητα Υποχρέου	Σχέση με τον Υπόχρεο	Ημερομηνία Συναλλαγής	Αγορά	Όγκος Συναλλαγών	Αξία Συναλλαγών	Φύση Συναλλαγής [3]	Είδος Χρηματικού μέσου	Παρατηρήσεις [4]
10/02/2022	EUROBANK ERGASIAS YΠHPPECIZQN KAI CΥMMETOXQN A.E.	B	BAZIZAIEIOY KQNCTANTINOC	Μέλος ΔΣ Εκτελεστικό	Συνδεδόμενο Νομικό Πρόσωπο	07/02/2022	AΞIQN XA	7,349	7,731.15	A	Μετοχή	1
10/02/2022	EUROBANK ERGASIAS YΠHPPECIZQN KAI CΥMMETOXQN A.E.	B	BAZIZAIEIOY KQNCTANTINOC	Μέλος ΔΣ Εκτελεστικό	Συνδεδόμενο Νομικό Πρόσωπο	07/02/2022	AΞIQN XA	36,196	38,223.56	Π	Μετοχή	1
10/02/2022	EUROBANK ERGASIAS YΠHPPECIZQN KAI CΥMMETOXQN A.E.	B	BAZIZAIEIOY KQNCTANTINOC	Μέλος ΔΣ Εκτελεστικό	Συνδεδόμενο Νομικό Πρόσωπο	07/02/2022	AΞIQN XA	126,275	133,331.17	Π	Μετοχή	1
10/02/2022	EUROBANK ERGASIAS YΠHPPECIZQN KAI CΥMMETOXQN A.E.	B	BAZIZAIEIOY KQNCTANTINOC	Μέλος ΔΣ Εκτελεστικό	Συνδεδόμενο Νομικό Πρόσωπο	07/02/2022	ΠAPAΓΩΓQN XA	2	210.00	A	Παράγωγο	4
10/02/2022	EUROBANK ERGASIAS YΠHPPECIZQN KAI CΥMMETOXQN A.E.	B	BAZIZAIEIOY KQNCTANTINOC	Μέλος ΔΣ Εκτελεστικό	Συνδεδόμενο Νομικό Πρόσωπο	07/02/2022	ΠAPAΓΩΓQN XA	251	26,355.00	Π	Παράγωγο	4
10/02/2022	EUROBANK ERGASIAS YΠHPPECIZQN KAI CΥMMETOXQN A.E.	B	BAZIZAIEIOY KQNCTANTINOC	Μέλος ΔΣ Εκτελεστικό	Συνδεδόμενο Νομικό Πρόσωπο	07/02/2022	AΞIQN XA	126,275	133,288.38	A	Μετοχή	1
10/02/2022	EUROBANK ERGASIAS YΠHPPECIZQN KAI CΥMMETOXQN A.E.	B	BAZIZAIEIOY KQNCTANTINOC	Μέλος ΔΣ Εκτελεστικό	Συνδεδόμενο Νομικό Πρόσωπο	08/02/2022	AΞIQN XA	320,645	341,724.23	Π	Μετοχή	1
10/02/2022	EUROBANK ERGASIAS YΠHPPECIZQN KAI CΥMMETOXQN A.E.	B	BAZIZAIEIOY KQNCTANTINOC	Μέλος ΔΣ Εκτελεστικό	Συνδεδόμενο Νομικό Πρόσωπο	08/02/2022	AΞIQN XA	8,971	9,513.51	A	Μετοχή	1
10/02/2022	EUROBANK ERGASIAS YΠHPPECIZQN KAI CΥMMETOXQN A.E.	B	BAZIZAIEIOY KQNCTANTINOC	Μέλος ΔΣ Εκτελεστικό	Συνδεδόμενο Νομικό Πρόσωπο	08/02/2022	AΞIQN XA	38,226	40,742.06	Π	Μετοχή	1
10/02/2022	EUROBANK ERGASIAS YΠHPPECIZQN KAI CΥMMETOXQN A.E.	B	BAZIZAIEIOY KQNCTANTINOC	Μέλος ΔΣ Εκτελεστικό	Συνδεδόμενο Νομικό Πρόσωπο	08/02/2022	ΠAPAΓΩΓQN XA	107	11,442.00	A	Παράγωγο	4
10/02/2022	EUROBANK ERGASIAS YΠHPPECIZQN KAI CΥMMETOXQN A.E.	B	BAZIZAIEIOY KQNCTANTINOC	Μέλος ΔΣ Εκτελεστικό	Συνδεδόμενο Νομικό Πρόσωπο	08/02/2022	ΠAPAΓΩΓQN XA	5	535.00	Π	Παράγωγο	4
10/02/2022	EUROBANK ERGASIAS YΠHPPECIZQN KAI CΥMMETOXQN A.E.	B	BAZIZAIEIOY KQNCTANTINOC	Μέλος ΔΣ Εκτελεστικό	Συνδεδόμενο Νομικό Πρόσωπο	08/02/2022	AΞIQN XA	320,645	341,987.22	A	Μετοχή	1
10/02/2022	EUROBANK ERGASIAS YΠHPPECIZQN KAI CΥMMETOXQN A.E.	B	BAZIZAIEIOY KQNCTANTINOC	Μέλος ΔΣ Εκτελεστικό	Συνδεδόμενο Νομικό Πρόσωπο	09/02/2022	ΠAPAΓΩΓQN XA	235	26,010.00	Π	Παράγωγο	1
10/02/2022	EUROBANK ERGASIAS YΠHPPECIZQN KAI CΥMMETOXQN A.E.	B	BAZIZAIEIOY KQNCTANTINOC	Μέλος ΔΣ Εκτελεστικό	Συνδεδόμενο Νομικό Πρόσωπο	09/02/2022	AΞIQN XA	395,765	435,501.03	A	Μετοχή	1
10/02/2022	EUROBANK ERGASIAS YΠHPPECIZQN KAI CΥMMETOXQN A.E.	B	BAZIZAIEIOY KQNCTANTINOC	Μέλος ΔΣ Εκτελεστικό	Συνδεδόμενο Νομικό Πρόσωπο	09/02/2022	AΞIQN XA	17,033	18,732.18	Π	Μετοχή	1
10/02/2022	EUROBANK ERGASIAS YΠHPPECIZQN KAI CΥMMETOXQN A.E.	B	BAZIZAIEIOY KQNCTANTINOC	Μέλος ΔΣ Εκτελεστικό	Συνδεδόμενο Νομικό Πρόσωπο	09/02/2022	AΞIQN XA	49,587	54,428.59	A	Μετοχή	1
10/02/2022	EUROBANK ERGASIAS YΠHPPECIZQN KAI CΥMMETOXQN A.E.	B	BAZIZAIEIOY KQNCTANTINOC	Μέλος ΔΣ Εκτελεστικό	Συνδεδόμενο Νομικό Πρόσωπο	09/02/2022	AΞIQN XA	395,765	435,667.50	Π	Μετοχή	1
10/02/2022	EUROBANK ERGASIAS YΠHPPECIZQN KAI CΥMMETOXQN A.E.	B	BAZIZAIEIOY KQNCTANTINOC	Μέλος ΔΣ Εκτελεστικό	Συνδεδόμενο Νομικό Πρόσωπο	09/02/2022	ΠAPAΓΩΓQN XA	141	15,369.00	A	Παράγωγο	1

**Σημειώσεις Γνωστοποιήσεων Συναλλαγών**

Για περισσότερες πληροφορίες επί των γνωστοποιήσεων συναλλαγών επισκεφτείτε την ιστοσελίδα <http://athexgroup.gr/el/web/guest/companies-info-trade-notifications>

[1] - Η Ημερομηνία Υποβολής αφορά την Ημερομηνία που η Γνωστοποίηση παρελήφθη από το Χ.Α.

[2] - Λόγος Υποβολής: Α: Πρόσωπο που ασκεί Διευθυντικά καθήκοντα, Β: Πρόσωπο που έχει στενό δεσμό με πρόσωπο που ασκεί Διευθυντικά καθήκοντα.

[3] - Φύση Συναλλαγής: Α: Αγορά, Π: Πώληση.

[4] - Παρατηρήσεις: 1 - Λόγω Συμμετοχής σε ΑΜΚ, 2 - Λόγω Εξάσκησης Δικαιώματος Προαίρεσης αγοράς μετοχών που παρέχεται στο προσωπικό, 3 - Λόγω Δωρεάς, 4 - Λόγω Συγχώνευσης ή Διάσπασης κλπ, 5 - Λόγω Μετατροπής ή Ανταλλαγής Ομολογιών, 6 - Ανταλλαγή Λόγω Προαιρετικής Δημόσιας Πρότασης.

Υποκείμενη Αγορά				Αγορά Παραγώγων													
Ανωτ Τιμή	Κατωτ Τιμή	Τιμή κλεισ.	Μεταβ.	Μήνας Παράδοσης	Ανοιγμα	Ανωτ Τιμή	Κατωτ Τιμή	Τελ Τιμή	Τιμή κλεισ.	Τελευταία ζήτηση	Τελευταία προσφορά	Τιμή Εκκαθάρισης <sup>1</sup>	Υψηλό ζωής	Χαμηλό ζωής	Πράξεις	Όγκος	Ανοικτές θέσεις
<b>FTSE/X.A. Large Cap</b>				(Μονάδα Διαπραγμάτευσης: 1 Μονάδα Δείκτη x 2€, Χρηματικός Διακανονισμός)													
2,367.26	2,339.41	2,360.94	0.61%	Φεβρουάριος 2022	2,320.00	2,366.50	2,320.00	2,355.00	2,355.00	---	---	---	2,366.50	---	206	998	2,365
				Μάρτιος 2022	2,340.00	2,363.50	2,339.50	2,355.00	2,355.00	---	---	---	2,363.50	---	27	91	187
				Απρίλιος 2022	---	---	---	---	2,354.75	---	---	---	---	---	---	---	---
				Ιούνιος 2022	---	---	---	---	2,363.25	---	---	---	---	---	---	---	---
				Σεπτέμβριος 2022	---	---	---	---	2,375.00	---	---	---	---	---	---	---	---
				Δεκέμβριος 2022	---	---	---	---	2,387.00	---	---	---	---	---	---	---	---
<b>FTSE/X.A. Τράπεζες</b>				(Μονάδα Διαπραγμάτευσης: 1 Μονάδα Δείκτη x 15€, Χρηματικός Διακανονισμός)													
743.48	723.95	743.48	1.83%	Μάρτιος 2022	---	---	---	---	734.50	---	---	---	694.50	---	---	---	3
				Ιούνιος 2022	---	---	---	---	735.25	---	---	---	---	---	---	---	---
				Σεπτέμβριος 2022	---	---	---	---	739.00	---	---	---	---	---	---	---	---
				Δεκέμβριος 2022	---	---	---	---	742.75	---	---	---	---	---	---	---	---

Σημειώσεις Παραγώγων

Τις τιμές εκκαθάρισης και τις τελικές ανοικτές θέσεις μπορείτε να τις ανακτήσετε στο ακόλουθο path <http://www.helex.gr/el/web/guest/statistics-end-of-day-derivatives>

Υποκείμενη Αγορά				Αγορά Παραγώγων										Ανοικτές θέσεις			
Ανωτ Τιμή	Κατωτ Τιμή	Τιμή κλεισ.	Μεταβ.	Μήνας Παράδοσης	Άνοιγμα	Ανωτ Τιμή	Κατωτ Τιμή	Τελ Τιμή	Τιμή κλεισ.	Τελευταία ζήτηση	Τελευταία προσφορά	Τιμή Εκκαθάρισης*	Υψηλό ζωής	Χαμηλό ζωής	Πράξεις	Όγκος	Ανοικτές θέσεις
(Μέγεθος Συμβολαίου: 100 Χρεόγραφα, Φυσική Παράδοση)																	
<b>ALPHA ΥΠΗΡΕΣΙΩΝ ΣΥΜΜ (ΚΟ)</b>				Μάρτιος 2022	1.42	1.44	1.40	1.44	1.44	---	---	---	1.44	---	313	8,723	61,671
1.435	1.398	1.433	0.92%	Ιούνιος 2022	1.38	1.45	1.38	1.45	1.45	---	---	---	1.45	---	2	2	205
				Σεπτέμβριος 2022	---	---	---	---	1.45	---	---	---	1.27	---	---	---	---
				Δεκέμβριος 2022	---	---	---	---	1.44	---	---	---	---	---	---	---	---
(Μέγεθος Συμβολαίου: 100 Χρεόγραφα, Φυσική Παράδοση)																	
<b>CENERGY HOLDINGS (ΚΑ)</b>				Μάρτιος 2022	3.66	3.66	3.64	3.65	3.65	---	---	---	3.87	---	12	65	11,377
3.68	3.61	3.645	-0.82%	Ιούνιος 2022	---	---	---	---	3.70	---	---	---	---	---	---	---	---
				Σεπτέμβριος 2022	---	---	---	---	3.72	---	---	---	---	---	---	---	---
				Δεκέμβριος 2022	---	---	---	---	3.74	---	---	---	---	---	---	---	---
(Μέγεθος Συμβολαίου: 100 Χρεόγραφα, Φυσική Παράδοση)																	
<b>COCA-COLA HBC AG (ΚΟ)</b>				Μάρτιος 2022	29.86	30.03	29.86	30.03	30.03	---	---	---	31.99	---	3	8	140
30.23	29.7	29.92	-0.83%	Ιούνιος 2022	---	---	---	---	30.38	---	---	---	---	---	---	---	---
				Σεπτέμβριος 2022	---	---	---	---	30.54	---	---	---	---	---	---	---	---
				Δεκέμβριος 2022	---	---	---	---	30.69	---	---	---	---	---	---	---	---
(Μέγεθος Συμβολαίου: 100 Χρεόγραφα, Φυσική Παράδοση)																	
<b>EUROBANK HOLDINGS (ΚΟ)</b>				Μάρτιος 2022	1.11	1.13	1.09	1.12	1.12	---	---	---	1.13	---	79	2,895	32,262
1.1295	1.0895	1.1295	1.94%	Ιούνιος 2022	1.15	1.15	1.15	1.15	1.15	---	---	---	1.15	---	1	1	100
				Σεπτέμβριος 2022	---	---	---	---	1.12	---	---	---	---	---	---	---	---
				Δεκέμβριος 2022	---	---	---	---	1.13	---	---	---	---	---	---	---	---
(Μέγεθος Συμβολαίου: 100 Χρεόγραφα, Φυσική Παράδοση)																	
<b>FOURLIS ΣΥΜΜΕΤΟΧΩΝ (ΚΟ)</b>				Μάρτιος 2022	4.43	4.44	4.37	4.37	4.37	---	---	---	4.53	---	53	165	3,370
4.435	4.34	4.355	-1.02%	Ιούνιος 2022	---	---	---	---	4.46	---	---	---	4.14	---	---	---	50
				Σεπτέμβριος 2022	---	---	---	---	4.45	---	---	---	---	---	---	---	---
				Δεκέμβριος 2022	---	---	---	---	4.48	---	---	---	---	---	---	---	---
(Μέγεθος Συμβολαίου: 100 Χρεόγραφα, Φυσική Παράδοση)																	
<b>INTRACOM HOLDINGS (ΚΟ)</b>				Μάρτιος 2022	1.82	1.86	1.80	1.82	1.82	---	---	---	2.14	---	37	152	7,667
1.844	1.79	1.8	-1.21%	Ιούνιος 2022	---	---	---	---	1.89	---	---	---	1.89	---	---	---	165
				Σεπτέμβριος 2022	---	---	---	---	1.84	---	---	---	---	---	---	---	---
				Δεκέμβριος 2022	---	---	---	---	1.85	---	---	---	---	---	---	---	---
(Μέγεθος Συμβολαίου: 100 Χρεόγραφα, Φυσική Παράδοση)																	
<b>JUMBO (ΚΟ)</b>				Μάρτιος 2022	13.68	13.77	13.58	13.74	13.74	---	---	---	14.38	---	87	195	1,477
13.78	13.4	13.73	1.48%	Ιούνιος 2022	---	---	---	---	13.56	---	---	---	13.70	---	---	---	2
				Σεπτέμβριος 2022	---	---	---	---	13.69	---	---	---	---	---	---	---	---
				Δεκέμβριος 2022	---	---	---	---	13.76	---	---	---	---	---	---	---	---

**Σημειώσεις Παραγώγων**

Τις τιμές εκκαθάρισης και τις τελικές ανοικτές θέσεις μπορείτε να τις ανακτήσετε στο ακόλουθο path <http://www.helex.gr/el/web/guest/statistics-end-of-day-derivatives>

Υποκείμενη Αγορά				Αγορά Παραγώγων													
Ανωτ Τιμή	Κατωτ Τιμή	Τιμή κλεισ.	Μεταβ.	Μήνας Παράδοσης	Άνοιγμα	Ανωτ Τιμή	Κατωτ Τιμή	Τελ Τιμή	Τιμή κλεισ.	Τελευταία ζήτηση	Τελευταία προσφορά	Τιμή Εκκαθάρισης*	Υψηλό ζωής	Χαμηλό ζωής	Πράξεις	Όγκος	Ανοικτές θέσεις
<b>LAMDA DEVELOPMENT (ΚΟ)</b>				(Μέγεθος Συμβολαίου: 100 Χρεόγραφα, Φυσική Παράδοση)													
6.99	6.89	6.9	-1.15%	Μάρτιος 2022	6.98	7.01	6.91	6.91	6.91	---	---	---	7.58	---	60	179	6,347
				Ιούνιος 2022	---	---	---	---	7.05	---	---	---	7.07	---	---	---	340
				Σεπτέμβριος 2022	---	---	---	---	7.06	---	---	---	---	---	---	---	---
				Δεκέμβριος 2022	---	---	---	---	7.10	---	---	---	---	---	---	---	---
<b>MARFIN INVESTMENT GROUP (ΚΟ)</b>				(Μέγεθος Συμβολαίου: 100 Χρεόγραφα, Φυσική Παράδοση)													
0.0368	0.0357	0.0358	-1.38%	Μάρτιος 2022	0.036	0.037	0.036	0.037	0.037	---	---	---	0.038	---	5	631	35,198
				Ιούνιος 2022	---	---	---	---	0.037	---	---	---	---	---	---	---	---
				Σεπτέμβριος 2022	---	---	---	---	0.037	---	---	---	---	---	---	---	---
				Δεκέμβριος 2022	---	---	---	---	0.037	---	---	---	---	---	---	---	---
<b>TITAN CEMENT (ΚΑ)</b>				(Μέγεθος Συμβολαίου: 100 Χρεόγραφα, Φυσική Παράδοση)													
13.9	13.72	13.9	1.16%	Μάρτιος 2022	---	---	---	---	13.83	---	---	---	15.10	---	---	---	1,551
				Ιούνιος 2022	---	---	---	---	14.06	---	---	---	14.58	---	---	---	34
				Σεπτέμβριος 2022	---	---	---	---	13.91	---	---	---	---	---	---	---	---
				Δεκέμβριος 2022	---	---	---	---	13.98	---	---	---	---	---	---	---	---
<b>VOHALCO SA/NV (ΚΑ)</b>				(Μέγεθος Συμβολαίου: 100 Χρεόγραφα, Φυσική Παράδοση)													
4.9	4.805	4.815	-1.13%	Μάρτιος 2022	4.88	4.93	4.84	4.84	4.84	---	---	---	5.15	---	27	79	9,325
				Ιούνιος 2022	---	---	---	---	5.15	---	---	---	5.31	---	---	---	1
				Σεπτέμβριος 2022	---	---	---	---	4.93	---	---	---	---	---	---	---	---
				Δεκέμβριος 2022	---	---	---	---	4.95	---	---	---	---	---	---	---	---
<b>ΑΔΜΗ ΣΥΜΜΕΤΟΧΩΝ Α.Ε. (ΚΟ)</b>				(Μέγεθος Συμβολαίου: 100 Χρεόγραφα, Φυσική Παράδοση)													
2.51	2.475	2.485	0.40%	Μάρτιος 2022	2.49	2.50	2.49	2.49	2.49	---	---	---	2.62	---	22	125	5,025
				Ιούνιος 2022	---	---	---	---	2.49	---	---	---	---	---	---	---	---
				Σεπτέμβριος 2022	---	---	---	---	2.51	---	---	---	---	---	---	---	---
				Δεκέμβριος 2022	---	---	---	---	2.52	---	---	---	---	---	---	---	---
<b>ΓΕΚ ΤΕΡΝΑ (ΚΟ)</b>				(Μέγεθος Συμβολαίου: 100 Χρεόγραφα, Φυσική Παράδοση)													
9.47	9.23	9.33	-0.85%	Μάρτιος 2022	9.42	9.49	9.26	9.33	9.33	---	---	---	10.10	---	44	288	6,693
				Ιούνιος 2022	---	---	---	---	9.48	---	---	---	---	---	---	---	---
				Σεπτέμβριος 2022	---	---	---	---	9.52	---	---	---	---	---	---	---	---
				Δεκέμβριος 2022	---	---	---	---	9.57	---	---	---	---	---	---	---	---
<b>ΔΕΗ (ΚΟ)</b>				(Μέγεθος Συμβολαίου: 100 Χρεόγραφα, Φυσική Παράδοση)													
8.66	8.32	8.445	1.75%	Μάρτιος 2022	8.42	8.70	8.40	8.47	8.47	---	---	---	10.69	---	195	1,010	21,383
				Ιούνιος 2022	---	---	---	---	8.38	---	---	---	9.47	---	---	---	86
				Σεπτέμβριος 2022	---	---	---	---	8.40	---	---	---	---	---	---	---	---
				Δεκέμβριος 2022	---	---	---	---	8.44	---	---	---	---	---	---	---	---

**Σημειώσεις Παραγώγων**

Τις τιμές εκκαθάρισης και τις τελικές ανοικτές θέσεις μπορείτε να τις ανακτήσετε στο ακόλουθο path <http://www.helex.gr/el/web/guest/statistics-end-of-day-derivatives>

Υποκείμενη Αγορά				Αγορά Παραγώγων													
Ανωτ Τιμή	Κατωτ Τιμή	Τιμή κλεισ.	Μεταβ.	Μήνας Παράδοσης	Άνοιγμα	Ανωτ Τιμή	Κατωτ Τιμή	Τελ Τιμή	Τιμή κλεισ.	Τελευταία ζήτηση	Τελευταία προσφορά	Τιμή Εκκαθάρισης*	Υψηλό ζωής	Χαμηλό ζωής	Πράξεις	Όγκος	Ανοικτές θέσεις
(Μέγεθος Συμβολαίου: 100 Χρεόγραφα, Φυσική Παράδοση)																	
<b>ΕΘΝΙΚΗ ΤΡΑΠΕΖΑ (ΚΟ)</b>				<b>Μάρτιος 2022</b>	3.69	3.74	3.57	3.74	3.74	---	---	---	3.74	---	512	9,781	24,500
3.72	3.593	3.715	3.02%	<b>Ιούνιος 2022</b>	3.63	3.63	3.63	3.63	3.63	---	---	---	3.63	---	1	1	3
				<b>Σεπτέμβριος 2022</b>	---	---	---	---	3.65	---	---	---	---	---	---	---	---
				<b>Δεκέμβριος 2022</b>	---	---	---	---	3.67	---	---	---	---	---	---	---	---
(Μέγεθος Συμβολαίου: 100 Χρεόγραφα, Φυσική Παράδοση)																	
<b>ΕΛΛΑΚΤΩΡ (ΚΟ)</b>				<b>Μάρτιος 2022</b>	1.23	1.25	1.23	1.24	1.24	---	---	---	1.54	---	16	278	10,103
1.245	1.222	1.235	-0.96%	<b>Ιούνιος 2022</b>	---	---	---	---	1.26	---	---	---	---	---	---	---	---
				<b>Σεπτέμβριος 2022</b>	---	---	---	---	1.26	---	---	---	---	---	---	---	---
				<b>Δεκέμβριος 2022</b>	---	---	---	---	1.27	---	---	---	---	---	---	---	---
(Μέγεθος Συμβολαίου: 100 Χρεόγραφα, Φυσική Παράδοση)																	
<b>ΕΛΛΗΝ. ΧΡΗΜΑΤΙΣΤΗΡΙΑ-Χ.Α. (ΚΟ)</b>				<b>Μάρτιος 2022</b>	4.00	4.03	3.99	4.03	4.03	---	---	---	4.10	---	10	40	1,558
4.025	3.965	4	-0.25%	<b>Ιούνιος 2022</b>	---	---	---	---	4.11	---	---	4.08	---	---	---	91	
				<b>Σεπτέμβριος 2022</b>	---	---	---	---	4.06	---	---	---	---	---	---	---	---
				<b>Δεκέμβριος 2022</b>	---	---	---	---	4.08	---	---	---	---	---	---	---	---
(Μέγεθος Συμβολαίου: 100 Χρεόγραφα, Φυσική Παράδοση)																	
<b>ΕΛΛΗΝΙΚΑ ΠΕΤΡΕΛΑΙΑ (ΚΟ)</b>				<b>Μάρτιος 2022</b>	6.65	6.66	6.58	6.61	6.61	---	---	---	6.90	---	9	17	1,705
6.67	6.56	6.63	1.07%	<b>Ιούνιος 2022</b>	---	---	---	---	6.61	---	---	---	---	---	---	---	
				<b>Σεπτέμβριος 2022</b>	---	---	---	---	6.64	---	---	---	---	---	---	---	---
				<b>Δεκέμβριος 2022</b>	---	---	---	---	6.67	---	---	---	---	---	---	---	---
(Μέγεθος Συμβολαίου: 100 Χρεόγραφα, Φυσική Παράδοση)																	
<b>ΕΥΔΑΠ (ΚΟ)</b>				<b>Μάρτιος 2022</b>	---	---	---	---	7.68	---	---	---	8.10	---	---	---	467
7.7	7.56	7.56	-1.43%	<b>Ιούνιος 2022</b>	---	---	---	---	7.72	---	---	---	---	---	---	---	
				<b>Σεπτέμβριος 2022</b>	---	---	---	---	7.76	---	---	---	---	---	---	---	---
				<b>Δεκέμβριος 2022</b>	---	---	---	---	7.80	---	---	---	---	---	---	---	---
(Μέγεθος Συμβολαίου: 100 Χρεόγραφα, Φυσική Παράδοση)																	
<b>ΜΟΤΟΡ ΟΪΛ (ΚΟ)</b>				<b>Μάρτιος 2022</b>	14.60	14.60	14.47	14.49	14.49	---	---	---	15.55	---	30	56	2,511
14.63	14.38	14.47	-0.14%	<b>Ιούνιος 2022</b>	---	---	---	---	14.59	---	---	---	---	---	---	---	
				<b>Σεπτέμβριος 2022</b>	---	---	---	---	14.67	---	---	---	---	---	---	---	---
				<b>Δεκέμβριος 2022</b>	---	---	---	---	14.74	---	---	---	---	---	---	---	---
(Μέγεθος Συμβολαίου: 100 Χρεόγραφα, Φυσική Παράδοση)																	
<b>ΜΥΤΙΛΗΝΑΙΟΣ (ΚΟ)</b>				<b>Μάρτιος 2022</b>	15.68	15.68	15.46	15.48	15.48	---	---	---	16.25	---	86	323	7,975
15.68	15.38	15.44	-0.32%	<b>Ιούνιος 2022</b>	15.69	15.69	15.52	15.52	15.52	---	---	---	15.69	---	2	60	51
				<b>Σεπτέμβριος 2022</b>	---	---	---	---	15.68	---	---	---	---	---	---	---	---
				<b>Δεκέμβριος 2022</b>	---	---	---	---	15.76	---	---	---	---	---	---	---	---

**Σημειώσεις Παραγώγων**

Τις τιμές εκκαθάρισης και τις τελικές ανοικτές θέσεις μπορείτε να τις ανακτήσετε στο ακόλουθο path <http://www.helex.gr/el/web/guest/statistics-end-of-day-derivatives>

Υποκείμενη Αγορά				Αγορά Παραγώγων										Ανοικτές θέσεις			
Ανωτ Τιμή	Κατωτ Τιμή	Τιμή κλεισ.	Μεταβ.	Μήνας Παράδοσης	Άνοιγμα	Ανωτ Τιμή	Κατωτ Τιμή	Τελ Τιμή	Τιμή κλεισ.	Τελευταία ζήτηση	Τελευταία προσφορά	Τιμή Εκκαθάρισης*	Υψηλό ζωής	Χαμηλό ζωής	Πράξεις	Όγκος	Ανοικτές θέσεις
(Μέγεθος Συμβολαίου: 100 Χρεόγραφα, Φυσική Παράδοση)																	
<b>ΟΛΠ (ΚΟ)</b>				Μάρτιος 2022	---	---	---	---	17.27	---	---	---	18.15	---	---	---	693
17.24	17.04	17.18	0.00%	Ιούνιος 2022	---	---	---	---	17.30	---	---	---	---	---	---	---	---
				Σεπτέμβριος 2022	---	---	---	---	17.39	---	---	---	---	---	---	---	---
				Δεκέμβριος 2022	---	---	---	---	17.48	---	---	---	---	---	---	---	---
(Μέγεθος Συμβολαίου: 100 Χρεόγραφα, Φυσική Παράδοση)																	
<b>ΟΠΑΠ (ΚΟ)</b>				Μάρτιος 2022	13.70	13.70	13.62	13.69	13.69	---	---	---	13.73	---	15	49	1,780
13.71	13.57	13.71	0.29%	Ιούνιος 2022	---	---	---	---	13.59	---	---	13.50	---	---	---	---	35
				Σεπτέμβριος 2022	---	---	---	---	13.84	---	---	---	---	---	---	---	---
				Δεκέμβριος 2022	---	---	---	---	13.91	---	---	---	---	---	---	---	---
(Μέγεθος Συμβολαίου: 100 Χρεόγραφα, Φυσική Παράδοση)																	
<b>ΟΤΕ (ΚΟ)</b>				Μάρτιος 2022	17.76	17.80	17.59	17.59	17.59	---	---	---	17.90	---	15	78	1,015
17.875	17.595	17.595	-0.31%	Ιούνιος 2022	---	---	---	---	17.78	---	---	---	---	---	---	---	---
				Σεπτέμβριος 2022	---	---	---	---	17.86	---	---	---	---	---	---	---	---
				Δεκέμβριος 2022	---	---	---	---	17.95	---	---	---	---	---	---	---	---
(Μέγεθος Συμβολαίου: 100 Χρεόγραφα, Φυσική Παράδοση)																	
<b>ΠΕΙΡΑΙΩΣ FINANCIAL HOLD (ΚΟ)</b>				Μάρτιος 2022	1.65	1.72	1.64	1.70	1.70	---	---	---	1.72	---	310	7,106	32,550
1.723	1.637	1.691	1.87%	Ιούνιος 2022	1.68	1.68	1.68	1.68	1.68	---	---	1.68	---	1	2	1	
				Σεπτέμβριος 2022	---	---	---	---	1.68	---	---	---	---	---	---	---	---
				Δεκέμβριος 2022	---	---	---	---	1.69	---	---	---	---	---	---	---	---
(Μέγεθος Συμβολαίου: 100 Χρεόγραφα, Φυσική Παράδοση)																	
<b>ΤΕΡΝΑ ΕΝΕΡΓΕΙΑΚΗ (ΚΟ)</b>				Μάρτιος 2022	12.96	13.03	12.96	12.96	12.96	---	---	---	13.89	---	14	101	1,933
13	12.86	12.94	0.31%	Ιούνιος 2022	---	---	---	---	13.09	---	---	13.04	---	---	---	---	75
				Σεπτέμβριος 2022	---	---	---	---	13.06	---	---	---	---	---	---	---	---
				Δεκέμβριος 2022	---	---	---	---	13.12	---	---	---	---	---	---	---	---

Σημειώσεις Παραγώγων

Τις τιμές εκκαθάρισης και τις τελικές ανοικτές θέσεις μπορείτε να τις ανακτήσετε στο ακόλουθο path <http://www.helex.gr/el/web/guest/statistics-end-of-day-derivatives>



FTSE/X.A. Large Cap

(Μονάδα Διαπραγμάτευσης: 1 Μονάδα Δείκτη x 2€ - Τρόπος Εξάσκησης: Ευρωπαϊκός, Χρηματικός Διακανονισμός)

Τιμή Εξάσκησης	Δικαιώματα Αγοράς													Δικαιώματα Πώλησης															
	Φεβρουάριος 2022						Μάρτιος 2022						Λοιποί Μήνες		Φεβρουάριος 2022						Μάρτιος 2022						Λοιποί Μήνες		Τιμή Εξάσκησης
	Άνοιγμα	Ανιγτ Τιμή	Καπιτ Τιμή	Τελ Τιμή	Τιμή κλεισ.	Όγκος	Ανοικτές θέσεις	Άνοιγμα	Ανιγτ Τιμή	Καπιτ Τιμή	Τελ Τιμή	Τιμή κλεισ.	Όγκος	Ανοικτές θέσεις	Όγκος	Ανοικτές θέσεις	Άνοιγμα	Ανιγτ Τιμή	Καπιτ Τιμή	Τελ Τιμή	Τιμή κλεισ.	Όγκος	Ανοικτές θέσεις	Όγκος	Ανοικτές θέσεις	Όγκος	Ανοικτές θέσεις		
1,875	-	-	-	-	-	-	0.00	0.00	0.00	-	469.00	-	-	-	-	-	0.00	0.00	0.00	-	0.04	-	-	-	-	-	-	1,875	
1,900	0.00	0.00	0.00	-	444.00	-	0.00	0.00	0.00	-	444.00	-	-	0.00	0.00	0.00	-	0.05	-	-	0.00	0.00	0.00	-	0.07	-	-	1,900	
1,925	0.00	0.00	0.00	-	419.00	-	0.00	0.00	0.00	-	420.00	-	-	0.00	0.00	0.00	-	0.01	-	-	0.00	0.00	0.00	-	0.13	-	-	1,925	
1,950	0.00	0.00	0.00	-	394.00	-	0.00	0.00	0.00	-	395.00	-	-	0.00	0.00	0.00	-	0.01	-	-	0.00	0.00	0.00	-	0.24	-	-	1,950	
1,975	0.00	0.00	0.00	-	369.00	-	0.00	0.00	0.00	-	370.00	-	-	0.00	0.00	0.00	-	0.02	-	-	0.00	0.00	0.00	-	0.41	-	-	1,975	
2,000	0.00	0.00	0.00	-	344.00	-	0.00	0.00	0.00	-	345.00	-	-	0.00	0.00	0.00	-	0.01	-	-	0.00	0.00	0.00	-	0.70	-	-	2,000	
2,050	0.00	0.00	0.00	-	294.00	-	0.00	0.00	0.00	-	296.00	-	-	0.00	0.00	0.00	-	0.03	-	-	0.00	0.00	0.00	-	1.80	-	-	2,050	
2,100	0.00	0.00	0.00	-	244.00	-	60	0.00	0.00	0.00	-	249.00	-	-	0.00	0.00	0.00	-	0.02	-	51	0.00	0.00	0.00	-	4.20	-	-	2,100
2,150	0.00	0.00	0.00	-	194.00	-	-	0.00	0.00	0.00	-	204.00	-	-	0.00	0.00	0.00	-	0.22	-	59	0.00	0.00	0.00	-	8.70	-	20	2,150
2,200	0.00	0.00	0.00	-	145.00	-	26	0.00	0.00	0.00	-	161.00	-	-	0.00	0.00	0.00	-	1.30	-	106	0.00	0.00	0.00	-	16.50	-	-	2,200
2,250	100.00	100.00	100.00	100.00	100.00	1	25	0.00	0.00	0.00	-	124.00	-	-	0.00	100.00	0.00	-	5.30	-	151	0.00	0.00	0.00	-	28.50	-	41	2,250
2,300	0.00	0.00	0.00	-	59.50	-	520	91.50	91.50	91.50	91.50	91.50	1	2	0.00	0.00	0.00	-	16.00	-	138	0.00	0.00	0.00	-	46.00	-	41	2,300
2,350	35.00	35.00	35.00	35.00	35.00	1	43	68.00	68.00	68.00	68.00	68.00	2	67	0.00	35.00	0.00	-	36.75	-	45	65.00	65.00	65.00	65.00	65.00	1	80	2,350
2,400	0.00	0.00	0.00	-	13.00	-	5	0.00	0.00	0.00	-	43.75	-	20	0.00	0.00	0.00	-	69.00	-	-	0.00	0.00	0.00	-	98.50	-	20	2,400
2,450	0.00	0.00	0.00	-	4.50	-	-	0.00	0.00	0.00	-	28.25	-	-	0.00	0.00	0.00	-	111.00	-	-	0.00	0.00	0.00	-	133.00	-	-	2,450
2,500	0.00	0.00	0.00	-	1.30	-	-	0.00	0.00	0.00	-	17.50	-	-	0.00	0.00	0.00	-	157.00	-	-	0.00	0.00	0.00	-	172.00	-	-	2,500
2,550	0.00	0.00	0.00	-	0.28	-	-	0.00	0.00	0.00	-	10.50	-	-	0.00	0.00	0.00	-	206.00	-	-	0.00	0.00	0.00	-	215.00	-	-	2,550
2,600	0.00	0.00	0.00	-	0.05	-	-	0.00	0.00	0.00	-	5.90	-	-	0.00	0.00	0.00	-	256.00	-	-	0.00	0.00	0.00	-	260.00	-	-	2,600
<b>Σύνολα:</b>						2	679						3	89	0	0					0	550				1	202	0	0
<b>Αριθμός Πράξεων:</b>						2							2		0						0				1		0		

ALPHA ΥΠΗΡΕΣΙΩΝ ΣΥΜΜ (ΚΟ)

(Μέγεθος Συμβολαίου: 100 Χρέεγραφα, Τρόπος Εξάσκησης: Αμερικάνικος, Φυσική Παράδοση)

Τιμή Εξάσκησης	Δικαιώματα Αγοράς														Δικαιώματα Πώλησης																																	
	Φεβρουάριος 2022						Μάρτιος 2022						Λοιποί Μήνες		Φεβρουάριος 2022						Μάρτιος 2022						Λοιποί Μήνες		Τιμή Εξάσκησης																			
	Άνοιγμα	Ανιγτ Τιμή	Κατωτ Τιμή	Τελ Τιμή	Τιμή κλεισ.	Όγκος	Άνοιγμα	Ανιγτ Τιμή	Κατωτ Τιμή	Τελ Τιμή	Τιμή κλεισ.	Όγκος	Άνοιγτ Τιμή	Ανιγτ Τιμή	Κατωτ Τιμή	Τελ Τιμή	Τιμή κλεισ.	Όγκος	Άνοιγτ Τιμή	Ανιγτ Τιμή	Κατωτ Τιμή	Τελ Τιμή	Τιμή κλεισ.	Όγκος	Άνοιγτ Τιμή	Ανιγτ Τιμή	Κατωτ Τιμή	Τελ Τιμή		Τιμή κλεισ.	Όγκος	Άνοιγτ Τιμή	Ανιγτ Τιμή	Κατωτ Τιμή	Τελ Τιμή	Τιμή κλεισ.	Όγκος	Άνοιγτ Τιμή	Ανιγτ Τιμή	Κατωτ Τιμή	Τελ Τιμή	Τιμή κλεισ.	Όγκος	Άνοιγτ Τιμή	Ανιγτ Τιμή	Κατωτ Τιμή	Τελ Τιμή	Τιμή κλεισ.
0.650						-	-	0.000	0.000	0.000	0.771	-	-						-	-	0.000	0.000	0.000	0.001	-	-								0.000	0.000	0.000	0.001	-	-							0.007		
0.700						-	-	0.000	0.000	0.000	0.721	-	-						-	-	0.000	0.000	0.000	0.001	-	-							0.000	0.000	0.000	0.001	-	-							0.007			
0.750	0.000	0.000	0.000		0.670	-	-	0.000	0.000	0.000	0.672	-	-						-	-	0.000	0.000	0.000	0.001	-	-							0.000	0.000	0.000	0.001	-	-							0.008			
0.800	0.000	0.000	0.000		0.620	-	-	0.000	0.000	0.000	0.622	-	-						-	-	0.000	0.000	0.000	0.001	-	-							0.000	0.000	0.000	0.001	-	-							0.008			
0.850	0.000	0.000	0.000		0.570	-	-	0.000	0.000	0.000	0.572	-	-						-	-	0.000	0.000	0.000	0.001	-	-							0.000	0.000	0.000	0.001	-	-							0.009			
0.900	0.000	0.000	0.000		0.520	-	-	0.000	0.000	0.000	0.522	-	-						-	-	0.000	0.000	0.000	0.001	-	-							0.000	0.000	0.000	0.001	-	-							0.009			
0.950	0.000	0.000	0.000		0.470	-	-	0.000	0.000	0.000	0.472	-	-						-	-	0.000	0.000	0.000	0.001	-	-							0.000	0.000	0.000	0.001	-	-							0.010			
1.000	0.000	0.000	0.000		0.421	-	-	0.000	0.000	0.000	0.422	-	-						-	-	0.000	0.000	0.000	0.001	-	-							0.000	0.000	0.000	0.001	-	-							0.010			
1.100	0.000	0.000	0.000		0.321	-	-	0.000	0.000	0.000	0.323	-	-						-	-	0.000	0.000	0.000	0.001	-	-							0.000	0.000	0.000	0.001	-	-							0.011			
1.200	0.000	0.000	0.000		0.224	-	-	0.000	0.000	0.000	0.228	-	-						-	-	0.000	0.000	0.000	0.003	-	-							0.000	0.000	0.000	0.005	-	-							0.012			
1.300	0.000	0.000	0.000		0.136	-	-	0.000	0.000	0.000	0.144	-	300						-	-	0.000	0.000	0.000	0.016	-	-							0.000	0.000	0.000	0.022	-	-							0.013			
1.400	0.000	0.000	0.000		0.070	-	-	0.000	0.000	0.000	0.080	-	-						-	-	0.000	0.000	0.000	0.049	-	-							0.000	0.000	0.000	0.057	-	-							0.014			
1.500	0.000	0.000	0.000		0.029	-	-	0.000	0.000	0.000	0.039	-	-						-	-	0.000	0.000	0.000	0.109	-	-							0.000	0.000	0.000	0.116	-	-							0.015			
1.600	0.000	0.000	0.000		0.010	-	-	0.000	0.000	0.000	0.016	-	-						-	-	0.000	0.000	0.000	0.189	-	-							0.000	0.000	0.000	0.194	-	-							0.016			
1.700	0.000	0.000	0.000		0.003	-	-	0.000	0.000	0.000	0.006	-	-						-	-	0.000	0.000	0.000	0.282	-	-							0.000	0.000	0.000	0.284	-	-							0.017			
1.800	0.000	0.000	0.000		0.001	-	-	0.000	0.000	0.000	0.002	-	-						-	-	0.000	0.000	0.000	0.380	-	-							0.000	0.000	0.000	0.380	-	-							0.018			
1.900	0.000	0.000	0.000		0.001	-	-	0.000	0.000	0.000	0.001	-	-						-	-	0.000	0.000	0.000	0.480	-	-							0.000	0.000	0.000	0.480	-	-							0.019			
<b>Σύνολο:</b>						0	0					0	300	0	0				0	0				0	0									0	0			0	0									
<b>Αριθμός Πράξεων:</b>						0						0		0					0.00																0				0									

ΔΕΗ (ΚΟ)

(Μέγεθος Συμβολαίου: 100 Χρέογραφα, Τρόπος Εξάσκησης: Αμερικάνικος, Φυσική Παράδοση)

Δικαιώματα Αγοράς																Δικαιώματα Πώλησης																	
Τιμή Εξάσκησης	Φεβρουάριος 2022							Μάρτιος 2022							Λοιποί Μήνες		Φεβρουάριος 2022							Μάρτιος 2022				Λοιποί Μήνες		Τιμή Εξάσκησης			
	Άνοιγμα	Ανιψ. Τιμή	Κατωτ. Τιμή	Τελ. Τιμή	Τιμή κλεισ.	Όγκος	Ανοικτές θέσεις	Άνοιγμα	Ανιψ. Τιμή	Κατωτ. Τιμή	Τελ. Τιμή	Τιμή κλεισ.	Όγκος	Ανοικτές θέσεις	Όγκος	Ανοικτές θέσεις	Άνοιγμα	Ανιψ. Τιμή	Κατωτ. Τιμή	Τελ. Τιμή	Τιμή κλεισ.	Όγκος	Ανοικτές θέσεις	Όγκος	Ανοικτές θέσεις	Όγκος	Ανοικτές θέσεις						
6.000						-	-	0.000	0.000	0.000		2.31	-	-			0.000	0.000	0.000			0.001	-	-	0.000	0.000	0.000		0.001	-	-		0.060
6.400	0.000	0.000	0.000		1.90	-	-	0.000	0.000	0.000		1.92	-	-			0.000	0.000	0.000			0.001	-	-	0.000	0.000	0.000		0.005	-	-		0.064
6.800	0.000	0.000	0.000		1.50	-	-	0.000	0.000	0.000		1.53	-	-			0.000	0.000	0.000			0.001	-	-	0.000	0.000	0.000		0.020	-	-		0.068
7.200	0.000	0.000	0.000		1.10	-	-	0.000	0.000	0.000		1.17	-	-			0.000	0.000	0.000			0.001	-	-	0.000	0.000	0.000		0.056	-	-		0.072
7.600	0.000	0.000	0.000		0.717	-	-	0.000	0.000	0.000		0.849	-	-			0.000	0.000	0.000			0.014	-	-	0.000	0.000	0.000		0.133	-	-		0.076
8.000	0.000	0.000	0.000		0.381	-	-	0.000	0.000	0.000		0.576	-	-			0.000	0.000	0.000			0.077	-	-	0.000	0.000	0.000		0.261	-	-		0.080
8.400	0.000	0.000	0.000		0.153	-	10	0.000	0.000	0.000		0.371	-	-			0.000	0.000	0.000			0.249	-	2	0.000	0.000	0.000		0.455	-	-		0.084
8.800	0.120	0.120	0.104	0.104	0.104	60	130	0.000	0.000	0.000		0.223	-	2			0.000	0.000	0.000			0.540	-	6	0.000	0.000	0.000		0.707	-	-		0.088
9.200	0.000	0.000	0.000		0.008	-	70	0.000	0.000	0.000		0.123	-	11			0.000	0.000	0.000			0.906	-	5	0.000	0.000	0.000		1.01	-	-		0.092
9.600	0.000	0.000	0.000		0.001	-	55	0.000	0.000	0.000		0.066	-	-			0.000	0.000	0.000			1.30	-	5	0.000	0.000	0.000		1.35	-	-		0.096
10.000	0.000	0.000	0.000		0.001	-	-	0.000	0.000	0.000		0.033	-	-			0.000	0.000	0.000			1.70	-	-	0.000	0.000	0.000		1.72	-	-		0.100
11.000	0.000	0.000	0.000		0.001	-	-	0.000	0.000	0.000		0.004	-	-			0.000	0.000	0.000			2.70	-	-	0.000	0.000	0.000		2.70	-	-		0.110
12.000	0.000	0.000	0.000		0.001	-	-	0.000	0.000	0.000		0.001	-	-			0.000	0.000	0.000			3.70	-	-	0.000	0.000	0.000		3.70	-	-		0.120
13.000	0.000	0.000	0.000		0.001	-	-	0.000	0.000	0.000		0.001	-	-			0.000	0.000	0.000			4.70	-	-	0.000	0.000	0.000		4.70	-	-		0.130
14.000	0.000	0.000	0.000		0.001	-	-	0.000	0.000	0.000		0.001	-	-			0.000	0.000	0.000			5.70	-	-	0.000	0.000	0.000		5.70	-	-		0.140
15.000	0.000	0.000	0.000		0.001	-	-	0.000	0.000	0.000		0.001	-	-			0.000	0.000	0.000			6.70	-	-	0.000	0.000	0.000		6.70	-	-		0.150
16.000						-	-	0.000	0.000	0.000		0.001	-	-								-	-	0.000	0.000	0.000		7.70	-	-		0.160	
<b>Σύνολο:</b>						60	265						0	13		0						60	18				0	35		0	0		
<b>Αριθμός Πράξεων:</b>							2							0		0							0.00					0		0			

ΕΘΝΙΚΗ ΤΡΑΠΕΖΑ (ΚΟ)

(Μέγεθος Συμβολαίου: 100 Χρέεγραφα, Τρόπος Εξάσκησης: Αμερικάνικος, Φυσική Παράδοση)

Τιμή Εξάσκησης	Δικαιώματα Αγοράς														Δικαιώματα Πώλησης																								
	Φεβρουάριος 2022						Μάρτιος 2022						Λοιποί Μήνες		Φεβρουάριος 2022						Μάρτιος 2022						Λοιποί Μήνες		Τιμή Εξάσκησης										
	Άνοιγμα	Ανιγτ Τιμή	Κατωτ Τιμή	Τελ Τιμή	Τιμή κλεισ.	Όγκος	Άνοιγμα	Ανιγτ Τιμή	Κατωτ Τιμή	Τελ Τιμή	Τιμή κλεισ.	Όγκος	Άνοιγτ Τιμή	Ανιγτ Τιμή	Κατωτ Τιμή	Τελ Τιμή	Τιμή κλεισ.	Όγκος	Άνοιγτ Τιμή	Ανιγτ Τιμή	Κατωτ Τιμή	Τελ Τιμή	Τιμή κλεισ.	Όγκος	Άνοιγτ Τιμή	Ανιγτ Τιμή	Κατωτ Τιμή	Τελ Τιμή		Τιμή κλεισ.	Όγκος	Άνοιγτ Τιμή	Ανιγτ Τιμή						
1.600						-	0.000	0.000	0.000	2.01	-	-						-	-	0.000	0.000	0.000	0.001	-	-												0.016		
1.700						-	0.000	0.000	0.000	1.91	-	-						-	-	0.000	0.000	0.000	0.001	-	-											0.017			
1.800	0.000	0.000	0.000		1.81	-	0.000	0.000	0.000	1.81	-	-						-	-	0.000	0.000	0.000	0.001	-	-											0.018			
1.900	0.000	0.000	0.000		1.71	-	0.000	0.000	0.000	1.71	-	-						-	-	0.000	0.000	0.000	0.001	-	-											0.019			
2.000	0.000	0.000	0.000		1.61	-	0.000	0.000	0.000	1.61	-	-						-	-	0.000	0.000	0.000	0.001	-	-											0.020			
2.200	0.000	0.000	0.000		1.41	-	0.000	0.000	0.000	1.41	-	-						-	-	0.000	0.000	0.000	0.001	-	-											0.022			
2.400	0.000	0.000	0.000		1.21	-	0.000	0.000	0.000	1.21	-	-						-	-	0.000	0.000	0.000	0.001	-	-											0.024			
2.600	0.000	0.000	0.000		1.01	-	0.000	0.000	0.000	1.02	-	-						-	-	0.000	0.000	0.000	0.001	-	-											0.026			
2.800	0.000	0.000	0.000		0.811	-	0.000	0.000	0.000	0.817	-	-						-	-	0.000	0.000	0.000	0.001	-	-											0.028			
3.000	0.000	0.000	0.000		0.612	-	0.000	0.000	0.000	0.623	-	-						-	-	0.000	0.000	0.000	0.001	-	-											0.030			
3.200	0.000	0.000	0.000		0.413	-	0.000	0.000	0.000	0.443	-	-						-	-	0.000	0.000	0.000	0.001	-	-											0.032			
3.400	0.000	0.000	0.000		0.226	-	0.000	0.000	0.000	0.288	-	-						-	-	0.000	0.000	0.000	0.014	-	-											0.034			
3.600	0.000	0.000	0.000		0.087	-	0.000	0.000	0.000	0.169	-	-						-	-	0.000	0.000	0.000	0.076	-	-											0.036			
3.800	0.000	0.000	0.000		0.021	-	0.000	0.000	0.000	0.091	-	-						-	-	0.000	0.000	0.000	0.209	-	-											0.038			
4.000	0.000	0.000	0.000		0.003	-	0.000	0.000	0.000	0.043	-	-						-	-	0.000	0.000	0.000	0.392	-	-											0.040			
4.400	0.000	0.000	0.000		0.001	-	0.000	0.000	0.000	0.007	-	-						-	-	0.000	0.000	0.000	0.790	-	-											0.044			
4.800	0.000	0.000	0.000		0.001	-	0.000	0.000	0.000	0.001	-	-						-	-	0.000	0.000	0.000	1.19	-	-											0.048			
5.200	0.000	0.000	0.000		0.001	-	0.000	0.000	0.000	0.001	-	-						-	-	0.000	0.000	0.000	1.59	-	-											0.052			
<b>Σύνολα:</b>						0	0				0	0	0	0				0	0				0	0												0	300	0	0
<b>Αριθμός Πράξεων:</b>						0					0		0					0.00					0														0		0

**ΟΠΑΠ (ΚΟ)**

(Μέγεθος Συμβολαίου: 100 Χρέδωγραφα, Τρόπος Εξάσκησης: Αμερικάνικος, Φυσική Παράδοση)

Τιμή Εξάσκησης	Δικαιώματα Αγοράς												Δικαιώματα Πώλησης												Τιμή Εξάσκησης								
	Φεβρουάριος 2022				Μάρτιος 2022				Λοιποί Μήνες				Φεβρουάριος 2022				Μάρτιος 2022				Λοιποί Μήνες												
	Άνοιγμα	Ανιγ. Τιμή	Καπιτ. Τιμή	Τελ. Τιμή	Τιμή κλεισ.	Όγκος	Ανοικτές θέσεις	Άνοιγμα	Ανιγ. Τιμή	Καπιτ. Τιμή	Τελ. Τιμή	Τιμή κλεισ.	Όγκος	Ανοικτές θέσεις	Όγκος	Ανοικτές θέσεις	Άνοιγμα	Ανιγ. Τιμή	Καπιτ. Τιμή	Τελ. Τιμή	Τιμή κλεισ.	Όγκος	Ανοικτές θέσεις	Όγκος		Ανοικτές θέσεις	Όγκος	Ανοικτές θέσεις					
8.400						-	-	0.000	0.000	0.000		5.29	-	-									-	-	0.000	0.000	0.000	0.001	-	-			0.084
8.800	0.000	0.000	0.000		4.87	-	-	0.000	0.000	0.000		4.89	-	-			0.000	0.000	0.000		0.001	-	-		0.000	0.000	0.000	0.001	-	-			0.088
9.200	0.000	0.000	0.000		4.47	-	-	0.000	0.000	0.000		4.49	-	-			0.000	0.000	0.000		0.001	-	-		0.000	0.000	0.000	0.001	-	-			0.092
9.600	0.000	0.000	0.000		4.07	-	-	0.000	0.000	0.000		4.09	-	-			0.000	0.000	0.000		0.001	-	-		0.000	0.000	0.000	0.001	-	-			0.096
10.000	0.000	0.000	0.000		3.67	-	-	0.000	0.000	0.000		3.69	-	-			0.000	0.000	0.000		0.001	-	-		0.000	0.000	0.000	0.001	-	-			0.100
11.000	0.000	0.000	0.000		2.68	-	-	0.000	0.000	0.000		2.69	-	-			0.000	0.000	0.000		0.001	-	5		0.000	0.000	0.000	0.001	-	-			0.110
12.000	0.000	0.000	0.000		1.68	-	5	0.000	0.000	0.000		1.71	-	-			0.000	0.000	0.000		0.001	-	6		0.000	0.000	0.000	0.020	-	-			0.120
13.000	0.000	0.000	0.000		0.703	-	16	0.000	0.000	0.000		0.860	-	-			0.000	0.000	0.000		0.027	-	-		0.000	0.000	0.000	0.164	-	-			0.130
14.000	0.070	0.070	0.070	0.070	0.070	200	200	0.243	0.243	0.243	0.243	0.243	11	-			0.000	0.000	0.000		0.421	-	-		0.000	0.000	0.000	0.608	-	-			0.140
15.000	0.000	0.000	0.000		0.002	-	-	0.000	0.000	0.000		0.071	-	-			0.000	0.000	0.000		1.33	-	-		0.000	0.000	0.000	1.38	-	-			0.150
16.000	0.000	0.000	0.000		0.003	-	-	0.000	0.000	0.000		0.011	-	-			0.000	0.000	0.000		2.33	-	-		0.000	0.000	0.000	2.33	-	-			0.160
17.000	0.000	0.000	0.000		0.003	-	-	0.000	0.000	0.000		0.001	-	-			0.000	0.000	0.000		3.33	-	-		0.000	0.000	0.000	3.33	-	-			0.170
18.000	0.000	0.000	0.000		0.001	-	-	0.000	0.000	0.000		0.001	-	-			0.000	0.000	0.000		4.33	-	-		0.000	0.000	0.000	4.33	-	-			0.180
19.000	0.000	0.000	0.000		0.001	-	-	0.000	0.000	0.000		0.002	-	-			0.000	0.000	0.000		5.33	-	-		0.000	0.000	0.000	5.33	-	-			0.190
<b>Σύνολα:</b>						200	221							11	0	0	0							200	11			0	20	0	0		
<b>Αριθμός Πράξεων:</b>							4								1	0								0.00				0		0			

ΟΤΕ (ΚΟ)

(Μέγεθος Συμβολαίου: 100 Χρέεγραφα, Τρόπος Εξάσκησης: Αμερικάνικος, Φυσική Παράδοση)

Τιμή Εξάσκησης	Δικαιώματα Αγοράς														Δικαιώματα Πώλησης																						
	Φεβρουάριος 2022							Μάρτιος 2022							Λοιποί Μήνες		Φεβρουάριος 2022							Μάρτιος 2022							Λοιποί Μήνες		Τιμή Εξάσκησης				
	Άνοιγμα	Ανιγτ Τιμή	Καπιτ Τιμή	Τελ Τιμή	Τιμή κλεισ.	Όγκος	Ανοικτές θέσεις	Άνοιγμα	Ανιγτ Τιμή	Καπιτ Τιμή	Τελ Τιμή	Τιμή κλεισ.	Όγκος	Ανοικτές θέσεις	Όγκος	Ανοικτές θέσεις	Άνοιγμα	Ανιγτ Τιμή	Καπιτ Τιμή	Τελ Τιμή	Τιμή κλεισ.	Όγκος	Ανοικτές θέσεις	Άνοιγμα	Ανιγτ Τιμή	Καπιτ Τιμή	Τελ Τιμή	Τιμή κλεισ.	Όγκος	Ανοικτές θέσεις	Όγκος	Ανοικτές θέσεις					
9.200						-	-	0.000	0.000	0.000		8.47	-	-									-	-	0.000	0.000	0.000		0.001	-	-						
9.600						-	-	0.000	0.000	0.000		8.07	-	-									-	-	0.000	0.000	0.000		0.001	-	-						0.096
10.000	0.000	0.000	0.000		7.65	-	-	0.000	0.000	0.000		7.67	-	-			0.000	0.000	0.000		0.001	-	-	0.000	0.000	0.000		0.001	-	-						0.100	
11.000	0.000	0.000	0.000		6.66	-	-	0.000	0.000	0.000		6.67	-	-			0.000	0.000	0.000		0.001	-	-	0.000	0.000	0.000		0.001	-	-						0.110	
12.000	0.000	0.000	0.000		5.66	-	-	0.000	0.000	0.000		5.67	-	-			0.000	0.000	0.000		0.001	-	-	0.000	0.000	0.000		0.001	-	-						0.120	
13.000	0.000	0.000	0.000		4.66	-	-	0.000	0.000	0.000		4.68	-	-			0.000	0.000	0.000		0.001	-	-	0.000	0.000	0.000		0.001	-	-						0.130	
14.000	0.000	0.000	0.000		3.66	-	-	0.000	0.000	0.000		3.68	-	-			0.000	0.000	0.000		0.001	-	-	0.000	0.000	0.000		0.001	-	-						0.140	
15.000	0.000	0.000	0.000		2.66	-	-	0.000	0.000	0.000		2.69	-	-			0.000	0.000	0.000		0.001	-	-	0.000	0.000	0.000		0.006	-	-						0.150	
16.000	0.000	0.000	0.000		1.66	-	-	0.000	0.000	0.000		1.74	-	-			0.000	0.000	0.000		0.001	-	40	0.000	0.000	0.000		0.056	-	-						0.160	
17.000	0.852	0.852	0.852	0.852	0.852	2	21	0.963	0.974	0.963	0.974	0.974	15	5			0.000	0.000	0.000		0.056	-	5	0.000	0.000	0.000		0.253	-	-						0.170	
18.000	0.000	0.000	0.000		0.134	-	10	0.348	0.348	0.348	0.348	0.348	2	-			0.000	0.000	0.000		0.477	-	-	0.000	0.000	0.000		0.712	-	-						0.180	
19.000	0.000	0.000	0.000		0.007	-	-	0.000	0.000	0.000		0.129	-	5			0.000	0.000	0.000		1.35	-	-	0.000	0.000	0.000		1.45	-	-						0.190	
20.000	0.000	0.000	0.000		0.001	-	-	0.000	0.000	0.000		0.031	-	-			0.000	0.000	0.000		2.35	-	-	0.000	0.000	0.000		2.36	-	-						0.200	
22.000	0.000	0.000	0.000		0.001	-	-	0.000	0.000	0.000		0.001	-	-			0.000	0.000	0.000		4.35	-	-	0.000	0.000	0.000		4.35	-	-						0.220	
24.000	0.000	0.000	0.000		0.001	-	-	0.000	0.000	0.000		0.001	-	-			0.000	0.000	0.000		6.35	-	-	0.000	0.000	0.000		6.35	-	-						0.240	
26.000	0.000	0.000	0.000		0.001	-	-	0.000	0.000	0.000		0.001	-	-			0.000	0.000	0.000		8.35	-	-	0.000	0.000	0.000		8.35	-	-						0.260	
<b>Σύνολο:</b>						2	31						17	10	0	0					2	45						0	0	0	0						
<b>Αριθμός Πράξεων:</b>							1						4		0							0.00						0			0						

**ΠΕΙΡΑΙΩΣ FINANCIAL HOLD (ΚΟ)**

(Μέγεθος Συμβολαίου: 100 Χρέδγραφα, Τρόπος Εξάσκησης: Αμερικάνικος, Φυσική Παράδοση)

Τιμή Εξάσκησης	Δικαιώματα Αγοράς													Δικαιώματα Πώλησης																
	Φεβρουάριος 2022						Μάρτιος 2022						Λοιποί Μήνες		Φεβρουάριος 2022						Μάρτιος 2022						Λοιποί Μήνες		Τιμή Εξάσκησης	
	Άνοιγμα	Ανιτ Τιμή	Καπιτ Τιμή	Τελ Τιμή	Τιμή κλεισ.	Όγκος	Άνοιγμα	Ανιτ Τιμή	Καπιτ Τιμή	Τελ Τιμή	Τιμή κλεισ.	Όγκος	Άνοιγτες θέσεις	Όγκος	Άνοιγτες θέσεις	Άνοιγμα	Ανιτ Τιμή	Καπιτ Τιμή	Τελ Τιμή	Τιμή κλεισ.	Όγκος	Άνοιγτες θέσεις	Άνοιγμα	Ανιτ Τιμή	Καπιτ Τιμή	Τελ Τιμή	Τιμή κλεισ.	Όγκος		Άνοιγτες θέσεις
0.150						-	-	0.000	0.000	0.000	1.51	-	-									-	-	0.000	0.000	0.000	0.072	-		-
0.200						-	-	0.000	0.000	0.000	1.46	-	-									-	-	0.000	0.000	0.000	0.001	-	-	0.002
0.250						-	-	0.000	0.000	0.000	1.41	-	-									-	-	0.000	0.000	0.000	0.001	-	-	0.003
0.300						-	-	0.000	0.000	0.000	1.36	-	-									-	-	0.000	0.000	0.000	0.001	-	-	0.003
0.350						-	-	0.000	0.000	0.000	1.31	-	-									-	-	0.000	0.000	0.000	0.002	-	-	0.004
0.400						-	-	0.000	0.000	0.000	1.26	-	-									-	-	0.000	0.000	0.000	0.001	-	-	0.004
0.450						-	-	0.000	0.000	0.000	1.21	-	-									-	-	0.000	0.000	0.000	0.001	-	-	0.005
0.500						-	-	0.000	0.000	0.000	1.16	-	-									-	-	0.000	0.000	0.000	0.001	-	-	0.005
0.550						-	-	0.000	0.000	0.000	1.11	-	-									-	-	0.000	0.000	0.000	0.001	-	-	0.006
0.600						-	-	0.000	0.000	0.000	1.06	-	-									-	-	0.000	0.000	0.000	0.001	-	-	0.006
0.650						-	-	0.000	0.000	0.000	1.01	-	-									-	-	0.000	0.000	0.000	0.003	-	-	0.007
0.700						-	-	0.000	0.000	0.000	0.961	-	-									-	-	0.000	0.000	0.000	0.001	-	-	0.007
0.750						-	-	0.000	0.000	0.000	0.912	-	-									-	-	0.000	0.000	0.000	0.001	-	-	0.008
0.800						-	-	0.000	0.000	0.000	0.862	-	-									-	-	0.000	0.000	0.000	0.001	-	-	0.008
0.900	0.000	0.000	0.000		0.760	-	-	0.000	0.000	0.000	0.762	-	-				0.000	0.000	0.000		0.001	-	-	0.000	0.000	0.000	0.001	-	-	0.009
0.950	0.000	0.000	0.000		0.710	-	-	0.000	0.000	0.000	0.712	-	-				0.000	0.000	0.000		0.001	-	-	0.000	0.000	0.000	0.001	-	-	0.010
1.000	0.000	0.000	0.000		0.660	-	-	0.000	0.000	0.000	0.662	-	-				0.000	0.000	0.000		0.001	-	-	0.000	0.000	0.000	0.001	-	-	0.010
1.100	0.000	0.000	0.000		0.561	-	-	0.000	0.000	0.000	0.562	-	-				0.000	0.000	0.000		0.001	-	-	0.000	0.000	0.000	0.001	-	-	0.011
1.200	0.000	0.000	0.000		0.461	-	-	0.000	0.000	0.000	0.463	-	-				0.000	0.000	0.000		0.001	-	-	0.000	0.000	0.000	0.001	-	-	0.012
1.300	0.000	0.000	0.000		0.361	-	-	0.000	0.000	0.000	0.364	-	-				0.000	0.000	0.000		0.003	-	-	0.000	0.000	0.000	0.001	-	-	0.013
1.400	0.000	0.000	0.000		0.262	-	-	0.000	0.000	0.000	0.269	-	-				0.000	0.000	0.000		0.002	-	-	0.000	0.000	0.000	0.006	-	-	0.014
1.500	0.000	0.000	0.000		0.170	-	-	0.000	0.000	0.000	0.183	-	-				0.000	0.000	0.000		0.010	-	-	0.000	0.000	0.000	0.020	-	-	0.015
1.600	0.000	0.000	0.000		0.095	-	-	0.000	0.000	0.000	0.113	-	6				0.000	0.000	0.000		0.034	-	-	0.000	0.000	0.000	0.050	-	-	0.016
1.700	0.000	0.000	0.000		0.044	-	-	0.000	0.000	0.000	0.063	-	-				0.000	0.000	0.000		0.083	-	-	0.000	0.000	0.000	0.100	-	-	0.017
1.800	0.000	0.000	0.000		0.016	-	-	0.000	0.000	0.000	0.031	-	-				0.000	0.000	0.000		0.156	-	-	0.000	0.000	0.000	0.168	-	-	0.018
1.900	0.000	0.000	0.000		0.005	-	-	0.000	0.000	0.000	0.014	-	-				0.000	0.000	0.000		0.244	-	-	0.000	0.000	0.000	0.251	-	-	0.019
2.000	0.000	0.000	0.000		0.001	-	-	0.000	0.000	0.000	0.006	-	-				0.000	0.000	0.000		0.341	-	-	0.000	0.000	0.000	0.343	-	-	0.020
2.200	0.000	0.000	0.000		0.001	-	-	0.000	0.000	0.000	0.001	-	-				0.000	0.000	0.000		0.540	-	-	0.000	0.000	0.000	0.540	-	-	0.022
2.400	0.000	0.000	0.000		0.001	-	-	0.000	0.000	0.000	0.006	-	-				0.000	0.000	0.000		0.740	-	-	0.000	0.000	0.000	0.740	-	-	0.024
2.600						-	-	0.000	0.000	0.000	0.002	-	-									-	-	0.000	0.000	0.000	0.940	-	-	0.026
2.800						-	-	0.000	0.000	0.000	0.001	-	-									-	-	0.000	0.000	0.000	1.14	-	-	0.028
3.000						-	-	0.000	0.000	0.000	0.001	-	-									-	-	0.000	0.000	0.000	1.34	-	-	0.030
3.200						-	-	0.000	0.000	0.000	0.005	-	-									-	-	0.000	0.000	0.000	1.54	-	-	0.032
3.400						-	-	0.000	0.000	0.000	0.003	-	-									-	-	0.000	0.000	0.000	1.74	-	-	0.034
3.600						-	-	0.000	0.000	0.000	0.002	-	-									-	-	0.000	0.000	0.000	1.94	-	-	0.036
3.800						-	-	0.000	0.000	0.000	0.001	-	-									-	-	0.000	0.000	0.000	2.14	-	-	0.038

ΠΕΙΡΑΙΩΣ FINANCIAL HOLD (ΚΟ)

(Μέγεθος Συμβολαίου: 100 Χρέδγραφα, Τρόπος Εξάσκησης: Αμερικάνικος, Φυσική Παράδοση)

Τιμή Εξάσκησης	Δικαιώματα Αγοράς														Δικαιώματα Πώλησης																	
	Φεβρουάριος 2022						Μάρτιος 2022						Λοιποί Μήνες		Φεβρουάριος 2022						Μάρτιος 2022				Λοιποί Μήνες		Τιμή Εξάσκησης					
	Άνοιγμα	Ανιτ Τιμή	Καπιτ Τιμή	Τελ Τιμή	Τιμή κλεισ.	Όγκος	Άνοιγμα	Ανιτ Τιμή	Καπιτ Τιμή	Τελ Τιμή	Τιμή κλεισ.	Όγκος	Άνοιγτες θέσεις	Όγκος	Άνοιγτες θέσεις	Άνοιγμα	Ανιτ Τιμή	Καπιτ Τιμή	Τελ Τιμή	Τιμή κλεισ.	Όγκος	Άνοιγτες θέσεις	Όγκος	Άνοιγτες θέσεις	Όγκος	Άνοιγτες θέσεις						
4.000						-	-	0.000	0.000	0.000	0.001	-	-									-	-	0.000	0.000	0.000		2.34	-	-		
4.400						-	-	0.000	0.000	0.000	0.001	-	-									-	-	0.000	0.000	0.000	2.74	-	-			0.044
4.800						-	-	0.000	0.000	0.000	0.001	-	-									-	-	0.000	0.000	0.000	3.14	-	-			0.048
5.200						-	-	0.000	0.000	0.000	0.001	-	-									-	-	0.000	0.000	0.000	3.54	-	-			0.052
5.600						-	-	0.000	0.000	0.000	0.001	-	-									-	-	0.000	0.000	0.000	3.94	-	-			0.056
6.000						-	-	0.000	0.000	0.000	0.001	-	-									-	-	0.000	0.000	0.000	4.34	-	-			0.060
6.400						-	-	0.000	0.000	0.000	0.001	-	-									-	-	0.000	0.000	0.000	4.74	-	-			0.064
6.800						-	-	0.000	0.000	0.000	0.001	-	-									-	-	0.000	0.000	0.000	5.14	-	-			0.068
Σύνολα:						0	0					0	6	0	0							0	0				0	0	0	0		
Αριθμός Πράξεων:						0						0		0								0.00					0		0			



Προϊόν Δανεισμού	Υποκείμενος Τίτλος	Πολυμερείς Συναλλαγές[1]					Διμερείς Συναλλαγές[2]		Δανεισμός Τίτλων μέσω ΟΤC[3]
		Ανοιχτές θέσεις[5]	Προσφερόμενη ποσότητα	Μ.Σ.Τ[4]	Όγκος συναλλαγών	Μ.Σ.Τ[4]	Όγκος συναλλαγών	Μ.Σ.Τ[4]	Όγκος συναλλαγών
ALPHABOR	ALPHA ΥΠΗΡΕΣΙΩΝ ΣΥΜΜ (ΚΟ)	78,177	---	---	---	---	---	---	61,983,065
CENERBOR	CENERGY HOLDINGS (ΚΑ)	---	---	---	---	---	---	---	---
ΕΕΕBOR	COCA-COLA HBC AG (ΚΟ)	9,959	---	---	---	---	---	---	70,546
EUROBBOR	EUROBANK HOLDINGS (ΚΟ)	39,219	---	---	2,000	2.65%	---	---	45,311,909
FFGRPBOR	FOLLI-FOLLIE (ΚΟ)	---	---	---	---	---	---	---	900,530
FOYRKBOR	FOURLIS ΣΥΜΜΕΤΟΧΩΝ (ΚΟ)	---	---	---	---	---	---	---	22,250
INTRKBOR	INTRACOM HOLDINGS (ΚΟ)	---	---	---	---	---	---	---	---
BELABOR	JUMBO (ΚΟ)	1,000	---	---	---	---	---	---	346,031
LAMDABOR	LAMDA DEVELOPMENT(ΚΟ)	2,500	---	---	---	---	---	---	---
MIGBOR	MARFIN INVESTMENT GROUP (ΚΟ)	---	---	---	---	---	---	---	794,474
QUALBOR	QUALITY & RELIABILITY (ΚΟ)	---	---	---	---	---	---	---	---
QUESTBOR	QUEST ΣΥΜΜΕΤΟΧΩΝ (ΚΟ)	---	---	---	---	---	---	---	1,918
TITCBOR	TITAN CEMENT (ΚΑ)	4,000	---	---	---	---	---	---	223,079
VIOBOR	VIOHALCO SA/NV (ΚΑ)	5,047	---	---	---	---	---	---	---
ADMIEBOR	ΑΔΜΗΕ ΣΥΜΜΕΤΟΧΩΝ Α.Ε. (ΚΟ)	---	---	---	---	---	---	---	1,977,302
AEGNBOR	ΑΕΡΟΠΟΡΙΑ ΑΙΓΑΙΟΥ (ΚΟ)	6,195	---	---	---	---	---	---	21,619
ALMYBOR	ΑΛΟΥΜΥΛ (ΚΟ)	---	---	---	---	---	---	---	---
GEKTERNABOR	ΓΕΚ ΤΕΡΝΑ (ΚΟ)	---	---	---	---	---	---	---	4,293
PPCBOR	ΔΕΗ (ΚΟ)	2,000	---	---	---	---	---	---	2,105,679
ΕΤΕBOR	ΕΘΝΙΚΗ ΤΡΑΠΕΖΑ (ΚΟ)	43,350	---	---	---	---	---	---	6,857,249
ELLAKTORBOR	ΕΛΛΑΚΤΩΡ (ΚΟ)	11,000	---	---	---	---	26,000	0.01%	9,870
ΕΧΑΕBOR	ΕΛΛΗΝ. ΧΡΗΜΑΤΙΣΤΗΡΙΑ-Χ.Α. (ΚΟ)	3,000	---	---	---	---	---	---	164,501
ELPEBOR	ΕΛΛΗΝΙΚΑ ΠΕΤΡΕΛΑΙΑ (ΚΟ)	1,473	---	---	1,012	2.65%	---	---	64,410
EYDAPBOR	ΕΥΔΑΠ (ΚΟ)	2,713	---	---	---	---	---	---	652,117
ΜΟΗBOR	ΜΟΤΟΡ ΟΪΛ (ΚΟ)	10,700	---	---	---	---	---	---	566,498
ΜΥΤILBOR	ΜΥΤΙΛΗΝΑΙΟΣ (ΚΟ)	25,000	---	---	---	---	---	---	496,623
PPABOR	ΟΛΠ (ΚΟ)	964	---	---	---	---	---	---	66,287
ΟΡΑΡBOR	ΟΠΑΠ (ΚΟ)	19,500	---	---	---	---	---	---	1,333,004
ΗΤΟBOR	ΟΤΕ (ΚΟ)	95,935	---	---	70	2.65%	---	---	2,590,735
ΤΡΕIRBOR	ΠΕΙΡΑΙΩΣ FINANCIAL HOLD (ΚΟ)	60,943	---	---	---	---	---	---	5,872,986
PLAISBOR	ΠΛΑΙΣΙΟ COMPUTERS (ΚΟ)	---	---	---	---	---	---	---	100

**Σημειώσεις Προϊόντων Δανεισμού**

[1] - Πολυμερείς Συμβάσεις Δανειοδοσίας των μεθόδων 8-1, 8-2 και 8-3-3 (σύμφ. Με Αποφ.17 ΔΣ του Χρηματιστηρίου).

[2] - Διμερείς Συμβάσεις Δανειοδοσίας των μεθόδων 8-3-1 και 8-3-2 (σύμφ. Με Αποφ. 20 ΔΣ του Χρηματιστηρίου).

[3] - Τα στοιχεία Συναλλαγής Δανεισμού Τίτλων μέσω ΟΤC δηλώνονται από τους χειριστές ΣΑΤ και αφορούν τις ποσότητες που έχουν καταγραφεί στο ΣΑΤ έως και τη προηγούμενη εργάσιμη ημέρα.

[4] - Μ.Σ.Τ: - Μέση Σταθμισμένη Τιμή (ως προς τα τεμάχια)

[5] - Τα στοιχεία αφορούν σε ανοιχτές θέσεις πριν την έναρξη της συνεδρίασης

Προϊόν Δανεισμού	Υποκείμενος Τίτλος	Πολυμερείς Συναλλαγές[1]					Διμερείς Συναλλαγές[2]		Δανεισμός Τίτλων μέσω ΟΤC[3]
		Ανοιχτές θέσεις[5]	Προσφερόμενη ποσότητα	Μ.Σ.Τ[4]	Όγκος συναλλαγών	Μ.Σ.Τ[4]	Όγκος συναλλαγών	Μ.Σ.Τ[4]	Όγκος συναλλαγών
SARBOR	ΣΑΡΑΝΤΗΣ ΓΡ. (ΚΟ)	---	---	---	---	---	---	---	16,390
TENERGYBOR	ΤΕΡΝΑ ΕΝΕΡΓΕΙΑΚΗ (ΚΟ)	20,801	---	---	---	---	---	---	27,892

**Σημειώσεις Προϊόντων Δανεισμού**

[1] - Πολυμερείς Συμβάσεις Δανειοδοσίας των μεθόδων 8-1, 8-2 και 8-3-3 (σύμφ. Με Αποφ.17 ΔΣ του Χρηματιστηρίου).

[2] - Διμερείς Συμβάσεις Δανειοδοσίας των μεθόδων 8-3-1 και 8-3-2 (σύμφ. Με Αποφ. 20 ΔΣ του Χρηματιστηρίου).

[3] - Τα στοιχεία Συναλλαγές Δανεισμού Τίτλων μέσω ΟΤC δηλώνονται από τους χειριστές ΣΑΤ και αφορούν τις ποσότητες που έχουν καταγραφεί στο ΣΑΤ έως και τη προηγούμενη εργάσιμη ημέρα.

[4] - Μ.Σ.Τ: - Μέση Σταθμισμένη Τιμή (ως προς τα τεμάχια)

[5] - Τα στοιχεία αφορούν σε ανοιχτές θέσεις πριν την έναρξη της συνεδρίασης

**Κωδικόι και ονομασίες Κλάδων Οικονομικής Δραστηριότητας του Χρηματιστηρίου Αθηνών**

12003 - Διαπραγματεύσιμα Αμοιβαία Κεφάλαια	10101010 Υπηρεσίες Ηλεκτρονικών Υπολογιστών
10101015 Λογισμικό	10102030 Υλικό Υπολογιστών
15101010 Εξοπλισμός Τηλεπικοινωνιών	15102015 Υπηρεσίες Τηλεπικοινωνιών
20101010 Υγειονομικές Μονάδες	20101025 Υπηρεσίες Υγείας
20102010 Ιατρικός Εξοπλισμός	20103015 Φαρμακευτικά Προϊόντα
30101010 Τράπεζες	30202000 Διαφοροποιημένες Χρηματοοικονομικές Υπηρεσίες
30202010 Διαχείριση Κεφαλαίων & Θεματοφύλακες	30202015 Επενδυτικές Υπηρεσίες
30302010 Γενικές Ασφάλειες	30302015 Μεσίτες Ασφαλίσεων
30302025 Ασφάλειες Ιδιοκτησίας & Ζημιών	35101010 Συμμετοχές & Ανάπτυξη Ακίνητης Περιουσίας
35101015 Υπηρεσίες Ακίνητης Περιουσίας	35102000 Διαφοροποιημένες Α.Ε.Ε.Α.Π.
35102030 Α.Ε.Ε.Α.Π. Επαγγελματικών Χώρων	40201040 Υπηρεσίες Ενοικίασης και Χρηματοδοτικής Μίσθωσης
40202010 Κατασκευή Κατοικιών	40202015 Έπιπλα
40202020 Οικιακές Συσκευές	40203040 Ηλεκτρονική Ψυχαγωγία
40203045 Παιχνίδια	40204020 Ρούχα και Αξεσουάρ
40301010 Ψυχαγωγία	40301030 Εκδόσεις
40301035 Ραδιοτηλεοπτικοί Φορείς	40401010 Διαφοροποιημένοι Έμποροι
40401020 Εμπόριο Ενδυμάτων	40401025 Εμπόριο Προϊόντων Οικιακής Βελτίωσης
40401030 Εξειδικευμένο Λιανικό Εμπόριο	40501010 Αεροπορικές Εταιρείες
40501015 Ταξίδια & Τουρισμός	40501020 Τυχερά Παιχνίδια
40501025 Ξενοδοχεία & Πανσιόν	45101015 Απόσταση & Οιονοπαραγωγή
45101020 Αναψυκτικά	45102010 Γεωργεία, Αλιεία, Εκτροφή και Φυτείες
45102020 Τρόφιμα	45103010 Καπνός
45201010 Λιανικό & Χονδρικό Εμπόριο Τροφίμων	45201020 Είδη Προσωπικής Φροντίδας
50101010 Κατασκευές	50101030 Τσιμέντα
50101035 Άλλα Οικοδομικά Υλικά	50202010 Ηλεκτρικά Εξαρτήματα
50203000 Διαφοροποιημένες Βιομηχανίες	50203015 Πλαστικά
50203030 Υλικά Συσκευασίας	50204000 Μηχανήματα Βιομηχανικού Εξοπλισμού
50204020 Μηχανήματα Κατασκευών	50205010 Προμηθευτές Βιομηχανίας
50205020 Υποστηρικτικές Υπηρεσίες προς Επιχειρήσεις	50205030 Υπηρεσίες Μαζικής Εκτύπωσης
50206015 Εμπορικά Οχήματα & Ανταλλακτικά	50206030 Θαλάσσιες Μεταφορές
50206060 Υπηρεσίες Μεταφορών	55101000 Διαφοροποιημένα Υλικά
55101020 Κλωστοϋφαντουργικά Προϊόντα	55102000 Ορυχεία
55102010 Σίδηρος & Χάλυβας	55102015 Μεταλλουργία
55102035 Αλουμίνιο	60101000 Καθετοποιημένες Εταιρ. Πετρελαίου & Φυσικού Αερίου
60101020 Διυλιστήρια & Εμπορία Πετρελαιοειδών	65101010 Εναλλακτική Ηλεκτρική Ενέργεια
65101015 Συμβατική Ηλεκτρική Ενέργεια	65102030 Ύδρευση



**ATHEX**  
Athens Stock Exchange

Λεωφ. Αθηνών 110 104 42 Αθήνα  
110, Athinon Ave. GR 104 42 Athens  
tel. (+30)210-33.66.800, fax (+30)210-33.66.101  
[www.athexgroup.gr](http://www.athexgroup.gr)