

22

Ημερήσιο Δελτίο
Συναλλακτικής Δραστηριότητας

Daily Official List
of Trading Activity

Δευτέρα, 7 Φεβρουαρίου, 2022

Έτος: 143 Αύξων Αριθμός Συνεδρίασης: 25



ATHEXGROUP
Athens Exchange Group

Αποποίηση Ευθύνης:

Η εταιρεία Ελληνικά Χρηματιστήρια-Χρηματιστήριο Αθηνών Ανώνυμη Εταιρεία Συμμετοχών καταβάλλει κάθε δυνατή προσπάθεια ώστε να διασφαλίσει ότι οι πληροφορίες και τα λοιπά στοιχεία που εμφανίζονται στο Ημερήσιο Δελτίο Τιμών (Η.Δ.Τ.) είναι ορθά και πλήρη αλλά δεν έχει καμία ευθύνη για ενδεχόμενο λάθος ή παράλειψη στοιχείων και / ή ευθύνη σχετικά με την ακρίβεια, αξιοπιστία, επικαιροποίηση και πληρότητα των παραπάνω πληροφοριών και στοιχείων ή ευθύνη προερχόμενη άμεσα ή έμμεσα από την χρήση των παραπάνω πληροφοριών.

Η Εταιρία δεν έχει καμία ευθύνη για την ακρίβεια των στοιχείων που περιλαμβάνονται στις ανακοινώσεις των εισηγμένων εταιρειών. Πιθανές προσβολές δικαιωμάτων τρίτων από το περιεχόμενο των ανακοινώσεων συνιστούν αποκλειστική ευθύνη του αποστολέα των ανακοινώσεων.

Όλα τα αναγραφόμενα στο Η.Δ.Τ. στοιχεία παρέχονται μόνο για τους σκοπούς της πληροφόρησης και δεν συνιστούν παροχή επενδυτικών συμβουλών ή πρόσκληση για επένδυση σε κινητές αξίες που διαπραγματεύονται στο Χρηματιστήριο Αθηνών.

Αναγνωρίζεται και συμφωνείται ότι όλα τα δικαιώματα επί των πληροφοριών που εμφανίζονται στο Η.Δ.Τ. θα αποτελούν κυριότητα της εταιρίας και οποιοδήποτε άλλο δικαίωμα συμπεριλαμβανομένου του δικαιώματος πνευματικής ιδιοκτησίας, σήματος κλπ. ανήκουν στο Χρηματιστήριο Αθηνών.

Τα ανωτέρω στοιχεία αποτελούν ιδιοκτησία της Εταιρίας και προστατεύονται σύμφωνα με τις διατάξεις περί πνευματικής ιδιοκτησίας. Απαγορεύεται α) η με οποιοδήποτε τρόπο ή μέσο αναπαραγωγή, αναδημοσίευση, τροποποίηση, αντιγραφή, πώληση, μετάδοση ή διανομή του συνόλου ή μέρους τους, χωρίς αναφορά στην πηγή και β) η εμπορική εκμετάλλευση των στοιχείων από τρίτους.

Η Εταιρία δεν φέρει καμία ευθύνη προερχόμενη άμεσα ή έμμεσα από χρήση ή τυχόν αλλοίωση των ανωτέρω στοιχείων όταν αυτά χρησιμοποιούνται από

Ελληνικά Χρηματιστήρια - Χρηματιστήριο Αθηνών Α.Ε. Συμμετοχών

Λεωφόρος Αθηνών 110, 10442 Αθήνα, Τηλ: (210) 33.66.800, Fax: (210) 32.13.938

www.athexgroup.gr

Χρηματιστηριακό Κέντρο Θεσσαλονίκης

Κατούνη 16-18, Θεσ/νίκη 546 25, Τηλ: (2310) 567.667, Fax: (2310) 530.455

Συνεγγυητικό Κεφάλαιο Εξασφάλισης Επενδυτικών Υπηρεσιών

Φειδίου 14-16, Αθήνα 106 78, Τηλ: (210) 33.04.682, Fax: (210) 33.04.155

Επιτροπή Κεφαλαιαγοράς

Κολοκοτρώνη 1 & Σταδίου 1, Αθήνα 105 62, Τηλ: (210) 33.77.100, Fax: (210) 33.77.173

Πίνακας Περιεχομένων**Ενότητα 1: Στατιστικά Στοιχεία Χρεογράφων, Παραγώγων και Δανεισμού**

- Οι Αγορές Χρεογράφων Παραγώγων Δανεισμού
- Χρηματιστηριακοί Δείκτες
- Αναλυτικά Στοιχεία Συναλλαγών Αγοράς Χρεογράφων
- Στοιχεία Συναλλαγών Κλάδων Χρηματιστηρίου Αθηνών & Χρηματοοικονομικών Προϊόντων (Δ.Α.Κ.)
- Οι 10 Μετοχές με τη μεγαλύτερη Άνοδο & Πτώση
- Αναλυτικά Στοιχεία Συναλλαγών Αγοράς Παραγώγων

Ενότητα 2: Αναλυτικά Στοιχεία Συναλλαγών Χρεογράφων

- Αναλυτικά Στοιχεία Συναλλαγών Χρεογράφων
- Σημειώσεις Χρεογράφων

Ενότητα 3: Στοιχεία Συναλλαγών Χρεογράφων

- Στοιχεία Συναλλαγών Πακέτων
- Στοιχεία Συναλλαγών Δικαιωμάτων

- Στοιχεία Δανεισμού Τίτλων
- Στοιχεία Συναλλαγών Εκποιήσεων
- Στοιχεία Συναλλαγών Εκποιήσεων Ενσώματων Ονομαστικών Μετοχών
- Στοιχεία Ενεργητικού Διαπραγματεύσιμων Αμοιβαίων Κεφαλαίων (Δ.Α.Κ.)
- Χαρακτηριστικά Διαπραγματεύσιμων Αμοιβαίων Κεφαλαίων (Δ.Α.Κ.)

Ενότητα 4: Ανακοινώσεις**Ενότητα 5: Ομόλογα Διαπραγματεύσιμα στην Αγορά Αξιών Σταθερού Εισοδήματος**

- Ομολογιακά Δάνεια Επιχειρήσεων – Οργανωμένη Αγορά (Μετατρέψιμα)
- Ομολογιακά Δάνεια Επιχειρήσεων – Οργανωμένη Αγορά (Μη Μετατρέψιμα)
- Ομόλογα Ελληνικού Δημοσίου
- Έντοκα Γραμμάτια & Zero Coupon Ομόλογα Ελληνικού Δημοσίου
- Ομόλογα Ελληνικού Δημοσίου Διαπραγματεύσιμα με τη Μέθοδο Εκφώνησης - Αντιφώνησης
- Ομόλογα Κρατικών Τραπεζών

Ενότητα 6: Πρόσθετα Στοιχεία Ενημέρωσης

- Πίνακας Μελών Χρηματιστηρίου Αθηνών και Μελών ΕΤ.ΕΚ.
- Πίνακας Μετοχών Υπό Ειδική Διαπραγμάτευση
- Γνωστοποιήσεις Συναλλαγών - Κατάλογος Υπόχρεων Προσώπων

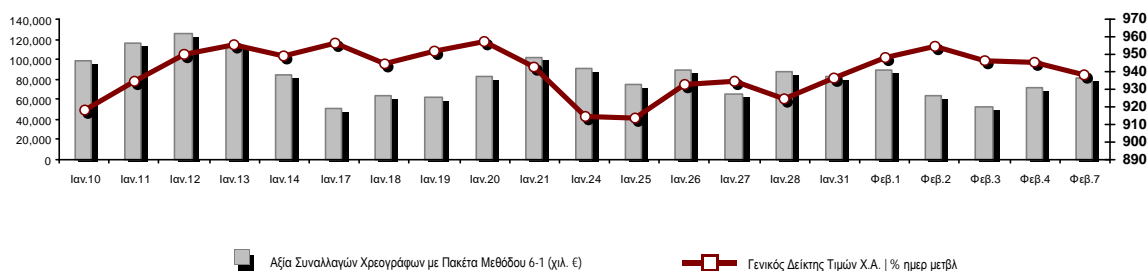
Ενότητα 7: Αναλυτικά Στοιχεία Συναλλαγών Αγοράς Παραγώγων

- Συμβόλαια Μελλοντικής Εκπλήρωσης σε Δείκτες
- Συμβόλαια Μελλοντικής Εκπλήρωσης σε Μετοχές
- Δικαιώματα Προαίρεσης σε Δείκτες
- Δικαιώματα Προαίρεσης σε Μετοχές
- Στοιχεία Συναλλαγών Προϊόντων Δανεισμού

Παράρτημα Α: Κωδικοί και ονομασίες Κλάδων Οικονομικής Δραστηριότητας του Χρηματιστηρίου Αθηνών

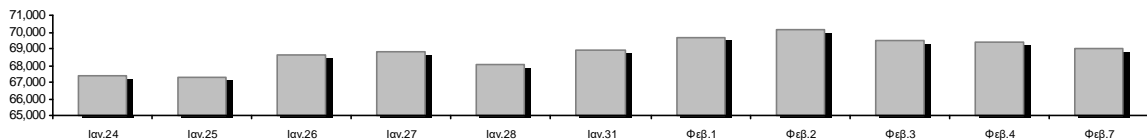
Οι Αγορές Χρεογράφων Παραγώγων Δανεισμού

Γενικός Δείκτης Τιμών και Αξία Συναλλαγών Μετοχών και Παραγώγων

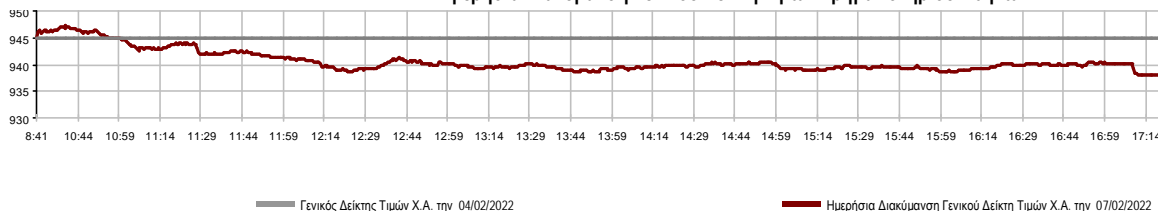


Κεφαλαιοποίηση Χ.Α. (εκατ €)**:	68,956.34		Συνολικές Ανοικτές Θέσεις σε Παράγωγα	305,293
Ημερήσια μεταβολή: εκατ. € %	-450.31	-0.65%	Ανοικτές θέσεις σε ΣΜΕ επί Δεικτών % ημερ μετβλ	2,650 0.45%
Μέση ετήσια Κεφ/ποίηση: εκατ. € % Μετβλ. Μέση προηγ. έτος	68,787.22	12.98%	Ανοικτές θέσεις σε ΣΜΕ επί μετοχών % ημερ μετβλ	300,051 -0.51%
Γενικός Δείκτης Τιμών Χ.Α. % ημερ μετβλ	938.09	-0.73%	Ανοικτές θέσεις σε Δικαιώματα επί Δεικτών % ημερ μετβλ	1,365 5.65%
Κεφαλαιοποίηση Γενικού Δείκτη (εκατ. €)	62,796.93		Ανοικτές θέσεις σε Δικαιώματα επί μετοχών % ημερ μετβλ	1,227 12.36%
Ημερήσια μεταβολή (εκατ. €)	-454.35			
Αξία Συναλλαγών Χρεογράφων με Πακέτα Μεθόδου 6-1 (χιλ. €)	80,424.27		Πλήθος Συμβολαίων Παραγώγων:	26,067
Ημερήσια μεταβολή: %	9,143.21	12.83%	Ημερήσια μεταβολή: τμχ %	3,324 14.62%
Μέση Αξία Συν/γών ΥΙD: χιλ. € % Μετβλ Μέση προηγ. έτος	77,482.70	10.93%	Μέσος Όγκος Συμβ. ΥΙD: % Μετβλ Μέσο προηγ. Έτος	27,172 -43.00%
Αξία Συναλλαγών Πακέτων Μεθόδου 6-1 (χιλ. €)	30,298.52		Πλήθος Πράξεων Παραγώγων:	1,427
Αξία Συναλλαγών Πακέτων Μεθόδου 6-2 & 6-3 (χιλ. €)	0.09		Ημερήσια μεταβολή: πλήθος %	-239 -14.35%
Αξία Συναλλαγών Ομολόγων (χιλ.€)	1,243.52		Μέσο Πλήθος Πράξεων ΥΙD: % Μετβλ Μέσο προηγ. Έτος	1,758 -16.93%
Όγκος Συναλλαγών Χρεογράφων με Πακέτα Μεθόδου 6-1 (χιλ. Τμχ)	31,751.83		Συνολικές Ανοικτές Θέσεις σε Δανεισμό	548,895
Ημερήσια μεταβολή: χιλ. τμχ %	2,235.64	7.57%	Ημερήσια μεταβολή: τμχ %	34,466 6.70%
Μέσος Όγκος Συν/γών ΥΙD: % Μετβλ Μέσο προηγ. Έτος	35,477.42	3.75%	Πλήθος Συναλλαγών Δανεισμού (Πολυμερής/Διμερής)	2,106
Όγκος Συναλλαγών Πακέτων Μεθόδου 6-1 (χιλ. Τεμάχια)	8,919.69		Ημερήσια μεταβολή: τμχ %	-52,860
Όγκος Συναλλαγών Πακέτων Μεθόδου 6-2 & 6-3 (χιλ. Τεμάχια)	0.01		Πλήθος Πολυμερών Συναλλαγών	2,106
Όγκος Συναλλαγών Ομολόγων	1,263,000		Πλήθος Διμερών Συναλλαγών	0
Πλήθος Πράξεων Χρεογράφων με Πακέτα Μεθόδου 6-1	23,502		Πλήθος Πράξεων Δανεισμού:	1
Ημερήσια μεταβολή: πλήθος %	-3,639	-13.41%	Ημερήσια μεταβολή: %	-21
Μέσο Πλήθος Πράξεων ΥΙD: % Μετβλ Μέσο προηγ. Έτος	30,602	2.24%	Πλήθος Πράξεων Πολυμερών Συναλλαγών	1
Πλήθος πακέτων Μεθόδου 6-1	9		Πλήθος Πράξεων Διμερών Συναλλαγών	0
Πλήθος πακέτων Μεθόδου 6-2 & 6-3	1			
Πλήθος συναλλαγών Ομολόγων	160			

Κεφαλαιοποίηση Χ.Α. (εκατ €)**



Ημερήσια Διακύμανση Γενικού Δείκτη Τιμών Χρηματιστηρίου Αθηνών



Χρηματιστηριακοί Δείκτες

Όνομασία Δείκτη	07/02/2022	04/02/2022	Δ μον.	Δ %	Κατώτερη	Ανώτερη	Κατ.έτους	Ανωτ.έτους	Ετησ. μεταβ.
Γενικός Δείκτης Τιμών Χ.Α.	938.09	945.00	-6.91	-0.73%	938.09	947.31	893.34	960.88	5.01% #
Δείκτης ATHEX ESG	1,081.51	1,088.83	-7.32	-0.67%	1,081.47	1,092.92	1,013.43	1,102.76	6.72% #
FTSE/Χ.Α. Large Cap	2,280.48	2,296.01	-15.53	-0.68%	2,280.48	2,304.60	2,148.86	2,328.37	6.13% #
FTSE/Χ.Α. Mid Cap	1,566.91	1,580.26	-13.35	-0.84%	1,565.96	1,584.03	1,491.91	1,597.58	5.03% #
FTSE/Χ.Α.-Χ.Α.Κ. Τραπεζικός Δείκτης	524.89	526.01	-1.12	-0.21%	520.42	530.42	434.75	530.66	20.63% #
FTSE/Χ.Α. Υψηλής Μερισματικής Απόδοσης	3,181.52	3,199.63	-18.11	-0.57%	3,181.52	3,204.47	3,104.04	3,292.03	2.50% #
FTSE/Χ.Α. Διεθνούς Δραστηριοποίησης Plus	2,449.31	2,468.71	-19.40	-0.79%	2,446.70	2,473.93	2,373.38	2,580.30	3.20% #
FTSE/Χ.Α. Mid & Small Cap Θεμελιωδών Μεγεθών	4,764.57	4,798.62	-34.05	-0.71%	4,757.52	4,809.28	4,615.06	4,966.14	2.06% #
Δείκτης ATHEX Select Plus	3,480.85	3,512.27	-31.42	-0.89%	3,476.94	3,519.11	3,377.29	3,578.04	2.83% #
Δείκτης ATHEX Select	4,772.42	4,827.85	-55.43	-1.15%	4,765.03	4,843.94	4,587.24	4,953.99	4.04% #
FTSE/Χ.Α. Δείκτης Αγοράς	563.23	567.27	-4.04	-0.71%	563.23	568.71	536.12	578.45	5.06% #
Δείκτης Συνολικής Απόδοσης Γενικού Δείκτη Χ.Α.	1,613.11	1,624.99	-11.88	-0.73%	1,613.11	1,628.96	1,533.09	1,648.99	5.22% #
FTSE/Χ.Α. Large Cap Συνολικής Απόδοσης	3,554.04	3,578.24	-24.20	-0.68%			3,360.91	3,620.85	6.34% #
FTSE/Χ.Α. Mid Cap Συνολικής Απόδοσης	2,013.72	2,030.88	-17.16	-0.84%			1,934.80	2,041.18	5.03% #
FTSE/Χ.Α.-Χ.Α.Κ. Τραπεζικός Δείκτης Συνολ. Αποδ.	451.94	452.90	-0.96	-0.21%			375.85	453.34	20.63% #
Ελληνικός Δείκτης Mid & Small Cap	1,400.83	1,413.14	-12.31	-0.87%	1,400.10	1,415.20	1,372.98	1,451.84	2.03% #
FTSE/Χ.Α. Τράπεζες	693.51	694.98	-1.47	-0.21%	687.60	700.81	574.41	701.13	20.63% #
FTSE/Χ.Α. Ασφάλειες	2,376.35	2,384.30	-7.95	-0.33%	2,376.35	2,416.09	1,994.86	2,424.03	19.12% #
FTSE/Χ.Α. Χρηματοοικονομικές Υπηρεσίες	794.60	795.78	-1.18	-0.15%	793.49	803.40	746.62	831.60	6.08% #
FTSE/Χ.Α. Βιομηχανικά Προϊόντα & Υπηρεσίες	3,788.79	3,822.55	-33.76	-0.88%	3,788.79	3,845.73	3,649.06	3,930.81	1.53% #
FTSE/Χ.Α. Εμπόριο	55.55	56.09	-0.54	-0.96%	55.27	56.13	49.22	57.51	12.86% #
FTSE/Χ.Α. Ακίνητης Περιουσίας	4,817.70	4,877.88	-60.18	-1.23%	4,797.08	4,919.52	4,753.70	5,179.83	0.12% #
FTSE/Χ.Α. Καταναλωτικά Προϊόντα & Υπηρεσίες	7,551.34	7,592.65	-41.31	-0.54%	7,480.55	7,592.65	7,260.09	8,381.33	4.01% #
FTSE/Χ.Α. Τρόφιμα & Ποτά	10,950.18	11,072.71	-122.53	-1.11%	10,935.11	11,072.71	10,885.32	12,058.75	-3.37% €
FTSE/Χ.Α. Πρώτες Ύλες	7,830.15	7,932.72	-102.57	-1.29%	7,830.15	7,984.74	7,360.04	8,197.29	5.85% #
FTSE/Χ.Α. Κατασκευές & Υλικά	2,999.76	3,022.70	-22.94	-0.76%	2,981.18	3,022.70	2,949.22	3,209.28	0.70% #
FTSE/Χ.Α. Ενέργεια	3,584.91	3,619.36	-34.45	-0.95%	3,562.22	3,619.36	3,443.49	3,854.94	4.11% #
FTSE/Χ.Α. Ταξίδια & Αναψυχή	2,066.50	2,072.63	-6.13	-0.30%	2,061.77	2,094.99	1,963.12	2,149.53	5.27% #
FTSE/Χ.Α. Τεχνολογία	2,202.63	2,225.29	-22.66	-1.02%	2,202.63	2,236.70	2,076.62	2,281.35	2.60% #
FTSE/Χ.Α. Τηλεπικοινωνίες	4,837.65	4,851.46	-13.81	-0.28%	4,836.00	4,890.50	4,545.62	4,959.00	6.42% #
FTSE/Χ.Α. Υπηρεσίες Κοινής Ωφέλειας	4,774.04	4,860.79	-86.75	-1.78%	4,774.04	4,898.74	4,724.49	5,208.71	-7.32% €
FTSE/Χ.Α. Υγεία	507.20	525.31	-18.11	-3.45%	507.20	525.31	500.40	611.35	-8.20% €
FTSE/Χ.Α. Προσωπικά Προϊόντα	8,565.30	8,668.36	-103.06	-1.19%	8,517.60	8,765.27	8,017.54	8,868.58	-1.82% €
Δείκτης Όλων των Μετοχών Χ.Α.	241.13	242.69	-1.56	-0.64%	241.13	241.13	231.73	245.93	4.81% #
Ελληνικός Δείκτης Εταιρικών Ομολόγων	125.46	126.30	-0.84	-0.67%			125.46	127.89	-1.81% €
Ελληνικός Δείκτης Τιμών Εταιρικών Ομολόγων	93.39	94.03	-0.64	-0.68%			93.39	95.40	-2.08% €

Σημείωση 1: Το κλείσιμο των Δεικτών FTSE/Med 100, Ελληνικός Δείκτης Εταιρικών Ομολόγων και, Ελληνικός Δείκτης Τιμών Εταιρικών Ομολόγων αφορούν την συνεδρίαση της 03/02/2022.

Σημείωση 2: Ο Ελληνικός Δείκτης Mid & Small Cap είναι Customized δείκτης υπολογιζόμενος από το Χρηματιστήριο Αθηνών.

Αναλυτικά Στοιχεία Συναλλαγών Αγοράς Χρεογράφων

	Όλα τα Χρεόγραφα	Κύρια Αγορά	Επιτήρηση	Διαπραγματεύσιμα Αμοιβαία Κεφάλαια
Σύνολα	123	111	11	1
Ανοδικές / Καθοδικές / Σταθερές:	21 / 73 / 29	19 / 68 / 24	2 / 4 / 5	0 / 1 / 0
Κεφαλαιοποίηση Χ.Α. (εκατ €) **	68,956.34	68,670.38	285.95	
Μέση Ημερήσια Αξία Συν/γών (χιλ. €)	77,482.70	77,228.55	268.88	5.61
Αξία Συναλλαγών	80,424.37	80,267.56	156.69	0.11
Κύριος Πίνακας:	50,125.75	49,968.95	156.69	0.11
Προσυμφωνημένων Συναλλαγών 6_1_2_3:	30,298.62	30,298.62	0.00	0.00
Πίνακας Εκποιήσεων:	0.00	0.00	0.00	0.00
Πίνακας Ειδικών Όρων:	0.00	0.00	0.00	0.00
Μέσος Ημερήσιος Όγκος Συναλλαγών	35,477,420	34,707,784	771,659	246
Όγκος Συναλλαγών	31,751,835	31,274,058	477,772	5
Κύριος Πίνακας:	22,832,135	22,354,358	477,772	5
Προσυμφωνημένων Συναλλαγών 6_1_2_3:	8,919,700	8,919,700	0	0
Πίνακας Εκποιήσεων:	0	0	0	0
Πίνακας Ειδικών Όρων:	0	0	0	0
Μέσο Ημερήσιο Πλήθος Πράξεων	30,602	30,324	277	2
Αριθμός Πράξεων	23,503	23,301	201	1
Κύριος Πίνακας:	23,493	23,291	201	1
Προσυμφωνημένων Συναλλαγών 6_1_2_3:	10	10	0	0
Πίνακας Εκποιήσεων:	0	0	0	0
Πίνακας Ειδικών Όρων:	0	0	0	0

Στοιχεία Συναλλαγών Κλάδων Χρηματιστηρίου Αθηνών & Χρηματοοικονομικών Προϊόντων (Δ.Α.Κ.)

Κωδικός	Κλάδοι	Ανοδικές / Καθοδικές / Σταθερές	Αριθμός Πράξεων	Όγκος Συναλλαγών	Αξία Συναλλαγών	% στη Συνολική Αξία
12000	- Χρηματοοικονομικά Προϊόντα	0 / 1 / 0	1	5	114.50	0.00%
3510	- Ακίνητη Περιουσία	0 / 7 / 2	1,004	336,720	1,907,753.39	2.37%
3030	- Ασφάλειες	0 / 1 / 1	65	8,264	49,535.20	0.06%
5020	- Βιομηχανικά Προϊόντα & Υπηρεσίες	4 / 10 / 4	2,475	667,042	3,908,487.18	4.86%
4040	- Εμπόριο	2 / 5 / 0	316	133,658	454,166.88	0.56%
6010	- Ενέργεια	2 / 2 / 0	1,640	268,456	3,115,506.61	3.87%
4020	- Καταναλωτικά Προϊόντα & Υπηρεσίες	1 / 5 / 3	1,663	252,646	2,459,068.93	3.06%
5010	- Κατασκευές & Υλικά Κατασκευών	4 / 5 / 4	1,181	610,502	1,323,026.07	1.65%
4030	- Μέσα Ενημέρωσης	0 / 0 / 2	3	500	111.50	0.00%
4520	- Προσωπική Φροντίδα, Φάρμακα & Παντοπωλεία	1 / 2 / 0	151	69,284	229,215.28	0.29%
5510	- Πρώτες Ύλες	2 / 8 / 1	779	333,692	1,202,732.10	1.50%
4050	- Ταξίδια και Αναψυχή	0 / 4 / 2	1,277	707,465	5,219,161.71	6.49%
1010	- Τεχνολογία	0 / 6 / 4	1,023	342,794	1,096,721.09	1.36%
1510	- Τηλεπικοινωνίες	1 / 1 / 0	1,655	314,436	5,439,241.97	6.76%
3010	- Τράπεζες	1 / 4 / 1	6,704	20,171,968	46,467,836.69	57.79%
4510	- Τρόφιμα, Ποτά & Καπνοβιομηχανίες	1 / 3 / 4	207	25,465	392,413.93	0.49%
2010	- Υγεία	0 / 3 / 0	29	8,804	17,284.47	0.02%
6510	- Υπηρεσίες Κοινής Ωφέλειας	1 / 4 / 0	2,287	812,190	6,702,548.41	8.34%
3020	- Χρηματοοικονομικές Υπηρεσίες	1 / 2 / 1	909	6,533,716	420,027.51	0.52%

Οι 10 Μετοχές με τη μεγαλύτερη Άνοδο & Πτώση

Κύρια Αγορά

Μετοχές με τη μεγαλύτερη Θετική μεταβολή τιμής	Τιμή κλεισ.	Μεταβ.	Μετοχές με τη μεγαλύτερη Αρνητική μεταβολή τιμής	Τιμή κλεισ.	Μεταβ.
MARFIN INVESTMENT GROUP (ΚΟ)	0.0366	6.09% #	ΤΖΙΡΑΚΙΑΝ ΠΡΟΦΙΛ (ΚΟ)	2.82	-5.37% α
ΒΑΡΒΕΡΗΣ Ν. - MODA BAGNO (ΚΟ)	0.68	2.26% #	ΣΙΔΑΜΑ ΜΕΤΑΛΛΟΥΡΓΙΚΗ (ΚΟ)	2.66	-3.62% α
ΚΑΡΕΛΙΑ (ΚΟ)	282	2.17% #	ΕΝΤΕΡΣΟΦΤ (ΚΟ)	5.4	-3.57% α
ΕΛΓΕΚΑ (ΚΟ)	0.489	1.66% #	ΔΕΗ (ΚΟ)	8.45	-2.99% α
EUROBANK HOLDINGS (ΚΟ)	1.06	0.95% #	IDEAL HOLDINGS (ΚΟ)	3.62	-2.95% α
ΕΛΤΟΝ (ΚΟ)	1.805	0.84% #	CENTRIC ΣΥΜΜΕΤΟΧΩΝ (ΚΟ)	0.294	-2.65% α
ΠΛΑΙΣΙΟ COMPUTERS (ΚΟ)	3.96	0.51% #	ΙΝΤΕΡΓΟΥΝΤ-ΞΥΛΕΜΠΟΡΙΑ (ΚΟ)	0.232	-2.52% α
ΤΕΡΝΑ ΕΝΕΡΓΕΙΑΚΗ (ΚΟ)	12.9	0.47% #	ΙΚΤΙΝΟΣ ΕΛΛΑΣ (ΚΟ)	0.726	-2.42% α
SPACE HELLAS (ΚΟ)	9.5	0.42% #	ΕΚΤΕΡ (ΚΟ)	1.215	-2.41% α
ΕΛΛΗΝΙΚΑ ΠΕΤΡΕΛΑΙΑ (ΚΟ)	6.61	0.30% #	ΕΛΛΑΚΤΩΡ (ΚΟ)	1.28	-2.29% α

Μετοχές με τη μεγαλύτερη Αξία Συναλλαγών	Αξία (χιλ. €)	Μεταβ.	Μετοχές με το μεγαλύτερο Όγκο Συναλλαγών	Όγκος	Μεταβ.
ΕΘΝΙΚΗ ΤΡΑΠΕΖΑ (ΚΟ)	32,636.73	-1.10% α	ΕΘΝΙΚΗ ΤΡΑΠΕΖΑ (ΚΟ)	9,030,968	-1.10% α
ΑΛΦΗΑ ΥΠΗΡΕΣΙΩΝ ΣΥΜΜ (ΚΟ)	7,495.52	-0.22% α	MARFIN INVESTMENT GROUP (ΚΟ)	6,487,937	6.09% #
ΔΕΗ (ΚΟ)	5,796.04	-2.99% α	ΑΛΦΗΑ ΥΠΗΡΕΣΙΩΝ ΣΥΜΜ (ΚΟ)	5,650,597	-0.22% α
ΟΤΕ (ΚΟ)	5,402.01	-0.29% α	EUROBANK HOLDINGS (ΚΟ)	4,111,723	0.95% #
ΟΠΑΠ (ΚΟ)	4,612.55	-0.23% α	ΠΕΙΡΑΙΩΣ FINANCIAL HOLD (ΚΟ)	1,245,826	-1.41% α
EUROBANK HOLDINGS (ΚΟ)	4,344.77	0.95% #	ΔΕΗ (ΚΟ)	680,246	-2.99% α
ΜΥΤΙΛΗΝΑΙΟΣ (ΚΟ)	3,010.39	-0.91% α	ΟΠΑΠ (ΚΟ)	354,914	-0.23% α
ΜΟΤΟΡ ΟΪΛ (ΚΟ)	2,594.96	-1.60% α	ΟΤΕ (ΚΟ)	310,518	-0.29% α
JUMBO (ΚΟ)	2,220.77	-0.61% α	LAMDA DEVELOPMENT(ΚΟ)	247,571	-1.14% α
ΠΕΙΡΑΙΩΣ FINANCIAL HOLD (ΚΟ)	1,836.44	-1.41% α	ΙΚΤΙΝΟΣ ΕΛΛΑΣ (ΚΟ)	215,662	-2.42% α

Σημείωση: Απεικονίζονται οι Μετοχές που δεν ανήκουν στην Κατηγορία Επιτήρησης και πραγματοποιήσαν κατά τη διάρκεια της συνεδρίασης Αξία Συναλλαγών μεγαλύτερη από 10,000 Ευρώ.

Αναλυτικά Στοιχεία Συναλλαγών Αγοράς Παραγώγων

	Αριθμός Πράξεων	Όγκος	Ανοικτές θέσεις
Σ.Μ.Ε. σε Δείκτες	96	357	2,650
FTSE/X.A. Τράπεζες	0	0	3
FTSE/X.A. Large Cap	96	357	2,647
Σ.Μ.Ε. σε Μετοχές	1,326	25,670	300,051
ΑΔΜΗΕ ΣΥΜΜΕΤΟΧΩΝ Α.Ε. (ΚΟ)	11	51	5,113
ΑΛΡΗΑ ΥΠΗΡΕΣΙΩΝ ΣΥΜΜ (ΚΟ)	226	7,925	65,500
COCA-COLA HBC AG (ΚΟ)	7	22	139
CENERGY HOLDINGS (ΚΑ)	31	129	11,156
ΕΛΛΑΚΤΩΡ (ΚΟ)	21	587	10,426
EUROBANK HOLDINGS (ΚΟ)	96	3,037	35,462
ΕΥΔΑΠ (ΚΟ)	6	11	520
FOURLIS ΣΥΜΜΕΤΟΧΩΝ (ΚΟ)	6	23	3,427
ΓΕΚ ΤΕΡΝΑ (ΚΟ)	10	33	6,785
ΕΛΛΗΝ. ΧΡΗΜΑΤΙΣΤΗΡΙΑ-Χ.Α. (ΚΟ)	16	93	1,727
ΕΛΛΗΝΙΚΑ ΠΕΤΡΕΛΑΙΑ (ΚΟ)	33	118	1,799
INTRACOM HOLDINGS (ΚΟ)	69	566	7,441
JUMBO (ΚΟ)	32	41	1,655
LAMDA DEVELOPMENT(ΚΟ)	60	155	6,530
MARFIN INVESTMENT GROUP (ΚΟ)	42	4,192	32,608
ΜΟΤΟΡ ΟΪΛ (ΚΟ)	68	198	2,517
ΜΥΤΙΛΗΝΑΙΟΣ (ΚΟ)	33	150	8,042
ΕΘΝΙΚΗ ΤΡΑΠΕΖΑ (ΚΟ)	181	2,194	26,686
ΟΠΑΠ (ΚΟ)	4	13	1,911
ΟΤΕ (ΚΟ)	13	44	1,047
ΟΛΠ (ΚΟ)	2	5	691
ΠΕΙΡΑΙΩΣ FINANCIAL HOLD (ΚΟ)	147	4,890	35,151
ΔΕΗ (ΚΟ)	161	884	20,967
ΤΕΡΝΑ ΕΝΕΡΓΕΙΑΚΗ (ΚΟ)	12	138	1,850
ΤΙΤΑΝ CEMENT (ΚΑ)	2	7	1,595
ΒΙΟΗΑΛCO SA/NV (ΚΑ)	37	164	9,306
Δικαιώματα σε Δείκτες	4	35	1,365
FTSE/X.A. Large Cap	4	35	1,365
Δικαιώματα σε Μετοχές	1	5	1,227
ΑΛΡΗΑ ΥΠΗΡΕΣΙΩΝ ΣΥΜΜ (ΚΟ)	0	0	300
ΕΘΝΙΚΗ ΤΡΑΠΕΖΑ (ΚΟ)	0	0	300
ΟΠΑΠ (ΚΟ)	0	0	252
ΟΤΕ (ΚΟ)	1	5	81
ΠΕΙΡΑΙΩΣ FINANCIAL HOLD (ΚΟ)	0	0	0
ΔΕΗ (ΚΟ)	0	0	294
Συνολική Δραστηριότητα	1,427	26,067	305,293

Πληθος Χρεογράφων	Ονομ. Αξία	Μερίσματα [1]			Ημερ.Τελευτ. Μέρισμα [2]	Αποκοπή Δικαίωμα	Σημ.	Χρεόγραφο	Τιμή κλεισίματος	% μεταβ.	Προηγ. Κλείσιμο- ημ/νία	Άνοιγμα	Κατωτ Τιμή	Ανωτ Τιμή	Τελ Τιμή	Σταθμ Τιμή	Τελευταία ζήτηση [7]	Τελευταία προσφορά [7]	Ρ/Ε μετά φ.	Χρήσιμ Όγκος	Πράξεις	Αξία Συναλλαγών[8]	Χ.Α. Εταιρείας (χιλ. €) [3,5]	Χαμηλό έτους	Υψηλό έτους	Κλάδος [4]
		2019	2020	2021																						
Κατάσταση σε Αναστολή																										
5,867,311	0.300	---	---	---	11/08/2010	28/04/2017	5243	DIONIC (ΚΟ)	0.11	---	0.11	30/06/2020	---	---	---	---	---	---	---	---	---	---	645.40	0.11	0.11	50205010
66,948,210	0.300	---	---	---	22/09/2015	22/09/2015	5179	FOLLI-FOLLIE (ΚΟ)	4.8	---	4.8	24/05/2018	---	---	---	---	---	---	---	---	---	---	321,351.41	4.8	4.8	40401030
12,417,000	0.310	---	---	---	27/08/2019	28/08/2017	5233	MLS ΠΛΗΡΟΦΟΡΙΚΗ (ΚΟ)	0.57	---	0.57	12/05/2020	---	---	---	---	---	---	---	---	---	---	7,077.69	0.57	0.57	10101015
33,301,715	0.320	---	---	---	27/06/2003	08/07/2009	5241	ΑΕΓΕΚ (ΚΟ)	0.035	---	0.035	25/06/2020	---	---	---	---	---	---	---	---	---	---	1,165.56	0.035	0.035	50101010
77,126,446	0.340	---	---	---	23/05/2005	18/08/2011	5206	Γ.Ε. ΔΗΜΗΤΡΙΟΥ (ΚΟ)	0.0125	---	0.0125	30/04/2019	---	---	---	---	---	---	---	---	---	---	964.08	0.0125	0.0125	40202020
7,085,888	1.59	---	---	---	02/07/1996	06/09/2010	5216	ΕΛΒΙΕΜΕΚ (ΚΟ)	2.6	---	2.6	30/09/2019	---	---	---	---	---	---	---	---	---	---	18,423.31	2.6	2.6	35101010
25,179,640	0.600	---	---	---	08/08/1994	19/09/2000	5191	Ι. ΜΠΟΥΤΑΡΗΣ & ΥΙΟΣ (ΚΟ)	0.026	---	0.026	01/10/2018	---	---	---	---	---	---	---	---	---	---	742.45	0.026	0.026	45101015
1,540,000	0.600	---	---	---	08/08/1994	19/09/2000	5192	Ι. ΜΠΟΥΤΑΡΗΣ & ΥΙΟΣ (ΠΟ)	0.057	---	0.057	01/10/2018	---	---	---	---	---	---	---	---	---	---	742.45	0.057	0.057	45101015

Σημειώσεις Χρεογράφων

Κωδικός Κείμενο σημείωσης

- () - Προσαρμοσμένα Μέρισματα λόγω διανομής Δωρεάν μετοχών.
- * - Τελευταία προσαρμοσμένη τιμή κλεισίματος.
- [1] - Καθαρά μερίσματα.
- [2] - Στη στήλη "Ημερ. Αποκοπής τελευταίου δικαιώματος" αναφέρεται η Ημερομηνία εισαγωγής για Νέες Εταιρείες.
- [3] - Η Χρηματιστηριακή αξία αναφέρεται στο σύνολο των μετοχών
- [4] - Η κωδικοποίηση των Κλάδων Οικονομικής Δραστηριότητας του Χ.Α. παρουσιάζονται στο Παράρτημα Α
- [5] - Η Χρηματιστηριακή Αξία αναφέρεται στο σύνολο των κατηγοριών μετοχών (εφόσον έχουν εισαχθεί περισσότερες της μιας κατηγορίες) και δεν αναφέρεται σε επιμέρους κατηγορίες μετοχών μιας εταιρείας.
- [6] - P/E μεγαλύτερο του 100
- [7] - Τελευταία εικόνα του Βιβλίου Εντολών πριν το τέλος της συνεδρίασης
- [8] - Στην Αξία Συναλλαγών των Μετοχών περιλαμβάνονται όλοι οι τύποι Πακέτων

- 4750 - Μεταφορά στην Κατηγορία Επιτήρησης από 8/4/2011.
- 4912 - Μεταφορά στην κατηγορία Επιτήρησης από 31/7/2012.
- 4955 - Μεταφορά στην Επιτήρηση από 5/4/2013.
- 4957 - Μεταφορά στην Επιτήρηση από 5/4/2013.
- 4958 - Μεταφορά στην Επιτήρηση από 5/4/2013.
- 4959 - Μεταφορά στην Επιτήρηση από 5/4/2013.
- 5093 - Μεταφορά στην Κατηγορία Επιτήρησης από 8/4/2015.
- 5112 - Μεταφορά στην Κατηγορία Επιτήρησης από 15/04/2016.
- 5115 - Μεταφορά στην Κατηγορία Επιτήρησης από 15/04/2016.
- 5141 - Μεταφορά στην Κατηγορία Επιτήρησης από 10/05/2017.
- 5160 - Μεταφορά στην Κατηγορία Επιτήρησης από 15/04/2016.
- 5162 - Μεταφορά στην Κατηγορία Επιτήρησης από 21/12/2009.
- 5165 - Μεταφορά στην Κατηγορία Επιτήρησης από 15/02/2018.
- 5179 - Αναστολή διαπραγμάτευσης από 25/05/2018.
- 5191 - Αναστολή διαπραγμάτευσης από 02/10/2018.
- 5192 - Αναστολή διαπραγμάτευσης από 02/10/2018.
- 5193 - Μεταφορά στην κατηγορία Επιτήρησης από 25/10/2018.
- 5194 - Μεταφορά στην κατηγορία Επιτήρησης από 25/10/2018.
- 5197 - Μεταφορά στην κατηγορία Επιτήρησης από 07/11/2018.
- 5206 - Αναστολή διαπραγμάτευσης από 02/05/2019.
- 5216 - Αναστολή διαπραγμάτευσης από 01/10/2019.
- 5232 - Μεταφορά στην Κατηγορία Επιτήρησης από 08/04/2011.
- 5233 - Αναστολή διαπραγμάτευσης από 13/05/2020.
- 5241 - Αναστολή διαπραγμάτευσης από 26/06/2020
- 5243 - Αναστολή διαπραγμάτευσης από 01/07/2020.
- 5245 - Μεταφορά στη Κατηγορία Επιτήρησης από 09/07/2020.
- 5246 - Μεταφορά στην κατηγορία Επιτήρησης από 09/07/2020.
- 5248 - Μεταφορά στην κατηγορία Επιτήρησης από 06/09/2011.
- 5253 - Μεταφορά στην Επιτήρηση από 14/5/2021.
- 5263 - Δεν έχουν εισαχθεί οι 27.027.028 νέες (ΚΟ) μετοχές, οι οποίες προέκυψαν από την πρόσφατη ΑΜΚ με καταβολή μετρητών.
- 5264 - Δεν έχουν εισαχθεί 3.708.370 νέες (ΚΟ) μετοχές, οι οποίες προέκυψαν από την πρόσφατη ΑΜΚ με καταβολή μετρητών.

Στοιχεία Συναλλαγών Πακέτων

Χρεόγραφο	Όγκος πακέτου	Τιμή πακέτου	Αξία πακέτου	Ώρα έγκρισης	Σημείωση
ΕΘΝΙΚΗ ΤΡΑΠΕΖΑ (ΚΟ)	1,600,000	3.65	5,840,000.00	10:48:54	20
JUMBO (ΚΟ)	7	13.49	94.43	11:02:46	14
ΕΘΝΙΚΗ ΤΡΑΠΕΖΑ (ΚΟ)	1,000,000	3.60	3,595,000.00	12:17:02	20
FOURLIS ΣΥΜΜΕΤΟΧΩΝ (ΚΟ)	30,000	4.41	132,150.00	12:39:50	20
ΕΘΝΙΚΗ ΤΡΑΠΕΖΑ (ΚΟ)	4,000,000	3.61	14,440,000.00	13:01:51	20
ALPHA ΥΠΗΡΕΣΙΩΝ ΣΥΜΜ (ΚΟ)	1,189,320	1.33	1,581,795.60	16:26:44	20
LAMDA DEVELOPMENT(ΚΟ)	36,272	6.98	253,178.56	16:56:15	20
JUMBO (ΚΟ)	44,101	13.07	576,400.07	17:06:17	20
ΜΟΤΟΡ ΟΪΛ (ΚΟ)	20,000	14.00	280,000.00	17:11:37	20
ΕΘΝΙΚΗ ΤΡΑΠΕΖΑ (ΚΟ)	1,000,000	3.60	3,600,000.00	17:17:16	20

Σημειώσεις πακέτων

- 9 - Μέθοδος 6-1 / Ειδική Χρέωση
- 10 - Μέθοδος 6-1 / Ειδική Χρέωση, Αυθημερόν Διακανονισμός
- 14 - Μέθοδος 6-3 / Πακέτο Αποκατάστασης, Ατελής αγορά και Πώληση
- 18 - Μέθοδος 6-2 / SPOT 1
- 19 - Μέθοδος 6-2 / SPOT 2
- 20 - Μέθοδος 6-1 και Μέθοδος 6-1 Αυθημερόν Διακανονισμός
- 21 - Άλλη Προσυμφωνημένη

Στοιχεία Συναλλαγών Δικαιωμάτων

Ημερ. αποκοπής	Έναρξη εξάσκησης	Λήξη εξάσκησης	Λήξη διαπραγμάτευσης	Δικαιώματα	Κατωτ Τιμή	Ανωτ Τιμή	Τιμή κλεισ.	Τελευταία ζήτηση	Τελευταία προσφορά	Όγκος	Πράξεις	Αξία Συναλλαγών
26/01/2022	31/01/2022	14/02/2022	09/02/2022	INTRAKAT A.E. (ΚΟ)	0.115	0.137	0.134	154,228	134	19,412.96

Στοιχεία Συναλλαγών Εκποιήσεων

Χρεόγραφα	Τύπος Χρεογράφου	Όγκος Συναλλαγών	Αριθμός Πράξεων	Αξία Συναλλαγών	Σημείωση
-----------	------------------	------------------	-----------------	-----------------	----------

Δεν πραγματοποιήθηκαν Εκποιήσεις Μετοχών.

Σημειώσεις Εκποιήσεων

- 1 - Δημόσιος Ανοικτός Πλειστηριασμός
- 2 - Εκποίηση Ενσώματων Ονομαστικών Μετοχών
- 3 - Εκποίηση Αδιάθετων Κλασματικών Υπολοίπων

Στοιχεία Ενεργητικού Διαπραγματεύσιμων Αμοιβαίων Κεφαλαίων (Δ.Α.Κ.)

	Ημερομηνία συναλλαγών	Δημιουργία / Εξαγορά	Αριθ. Μερ. (T-1)	Νέα Μερ. (T-1)	Εξαγορασθ. Μερ. (T-1)	Μερίδια (T) [1]	Αξία Ενεργητικού [2]	Καθαρή Τιμή	Μέρισμα /Μερίδιο	Ημερ. Αποκοπής
ALPHA ETF FTSE Athex Large Cap	07/02/2022	5,000	882,175	---	---	882,175	20,424,960.00	23.1530	0.71	01/07/2021

Σημειώσεις Δ.Α.Κ.

[1] - Αριθμ. μεριδίων (T) = Αριθμ. μεριδίων (T-1) + Νεοεκδιθέντα μερίδια (T-1) - Εξαγορασθέντα μερίδια (T-1)

[2] - Περιλαμβάνονται και τα μερίδια που δημιουργήθηκαν / εξαγοράσθηκαν την ημέρα T-1.

Περιγραφή	Στοιχεία
Όνομασία Δ.Α.Κ.	ALPHA ETF FTSE Athex Large Cap
Σύμβολο Δ.Α.Κ. (GR)	ΑΔΑΚ
Σύμβολο Δ.Α.Κ. (EN)	AETF
ISIN Δ.Α.Κ.	GRF000153004
Κατηγορία Διαπραγμάτευσης	Διαπραγματεύσιμα Αμοιβαία Κεφάλαια (Δ.Α.Κ.)
Τύπος Δ.Α.Κ.	Μετοχών
Τρόπος διαχείρισης	Παθητικός
Επενδυτική Στρατηγική	Σκοπός της επενδυτικής πολιτικής του Αμοιβαίου Κεφαλαίου είναι η αναπαραγωγή της αποδόσεως του Δείκτη FTSE/X.A. Large Cap του Χρηματιστηρίου Αθηνών σε όρους Ευρώ, ακολουθώντας πλήρως και πανομοιότυπως τη σύνθεση του υποκείμενου Δείκτη.
Εκδότης	ΑΛΦΑ ASSET MANAGEMENT Α.Ε.Δ.Α.Κ.
Εταιρεία Διαχείρισης	ΑΛΦΑ ASSET MANAGEMENT Α.Ε.Δ.Α.Κ.
Ειδικοί Διαπραγματευτές	ΑΛΦΑ FINANCE Α.Χ.Ε.Π.Ε.Υ. , ΕΘΝΙΚΗ ΧΡΗΜΑΤΙΣΤΗΡΙΑΚΗ Α.Χ.Ε.Π.Ε.Υ.
Θεματοφύλακας	ΑΛΦΑ ΤΡΑΠΕΖΑ Α.Ε.
Σύμβολο Δείκτη (GR)	FTSE
Σύμβολο Δείκτη (EN)	FTSE
Όνομασία Δείκτη	FTSE/X.A. Large Cap
ISIN Δείκτη	GRI99201A006
Κλάσμα Δείκτη [1]	1/100
Αρχική Τιμή Μεριδίου	21.76
Συνολικός Αριθμός Μεριδίων [2]	882,175
Ημερομηνία πρώτης Έκδοσης	14/01/2008
Ημερομηνία έναρξης Διαπραγμάτευσης	24/01/2008
Νόμισμα Διαπραγμάτευσης	ΕΥΡΩ
Νόμισμα Ενεργητικού	ΕΥΡΩ
Αρχική Αξία Ενεργητικού [3]	3,000,000.00
Αριθμ. Μεριδίων για Δημιουργία-Εξαγορά [4]	5,000
Αμοιβή Διαχείρισης	0.375


Σημειώσεις Δ.Α.Κ.

- [1] - Το κλάσμα της τιμής του δείκτη που αποτελεί η τιμή της πρώτης έκδοσης
- [2] - Ο αριθμός μεριδίων που διαπραγματεύθηκαν στο Χρηματιστήριο την ημέρα T
- [3] - Η αξία του ενεργητικού κατά την έκδοση
- [4] - Ο αριθμός μεριδίων που απαιτείται κατά τη διαδικασία δημιουργίας εξαγοράς

07/02/2022

Ανακοινώσεις

Η.Δ.Τ.



ΑΝΑΚΟΙΝΩΣΕΙΣ

ΕΤΑΙΡΙΚΕΣ ΠΡΑΞΕΙΣ

ΕΛΛΗΝΙΚΟ ΔΗΜΟΣΙΟ

Σήμερα, 7/2/2022, πρόκειται να εκποιηθούν τα Ομόλογα του Ελληνικού Δημοσίου που εμφανίζονται στον παρακάτω πίνακα. Ως τιμή εκκίνησης για την εκποίηση των ομολόγων ορίζεται η καθαρή ελάχιστη αποδεκτή τιμή ρευστοποίησης ανά ISIN.

ΕΚΠΟΙΗΣΗ ΟΜΟΛΟΓΩΝ ΕΛΛΗΝΙΚΟΥ ΔΗΜΟΣΙΟΥ 07.02.2022 / GREEK GOVERNMENT BOND FORCED SALES 07.02.2022										
Κωδικός ISIN / ISIN CODE	A.A. Ομόλογου / Bond Number	Σύμβολο (Ελληνικά) / Symbol (Greek)	Σύμβολο (Αγγλικά) / Symbol (English)	Όνομασία Ομόλογου (Ελληνικά) / Bond Name (Greek)	Όνομασία Ομόλογου (Αγγλικά) / Bond Name (English)	Αριθμός τεμαχίων ομολόγου ανά ISIN / Number of bonds per ISIN	Όνομαστική αξία σε € / Par value in €	Ελάχιστη αποδεκτή τιμή ρευστοποίησης ανά ISIN σε € (NET σε ποσό) / Minimum acceptable redemption price per ISIN in € (NET in amount)	Price NET Ελάχιστη αποδεκτή τιμή ρευστοποίησης ανά ISIN / ονομαστική αξία (%) - Price NET Minimum acceptable redemption price per ISIN / par value (%)	Λήξη Ομολόγου / Bond Expiry
GR0128010676	10250	Δ090312Α1Ε	G090312Α1Ε	ΟΕΑ-ΣΤΘ-240223-11x-2.000-1.00	GGB-FXD-240223-11Y-2.000-1.00	4,308	4,308.00	4,438.86	103.04%	24.02.2023
GR0128011682	10251	Δ090312Β1Ε	G090312Β1Ε	ΟΕΑ-ΣΤΘ-240224-12x-2.000-1.00	GGB-FXD-240224-12Y-2.000-1.00	4,308	4,308.00	4,570.48	106.09%	24.02.2024
GR0128012698	10252	Δ090312Γ1Ε	G090312Γ1Ε	ΟΕΑ-ΣΤΘ-240225-13x-2.000-1.00	GGB-FXD-240225-13Y-2.000-1.00	4,308	4,308.00	4,702.10	109.15%	24.02.2025
GR0128013704	10253	Δ090312Δ1Ε	G090312Δ1Ε	ΟΕΑ-ΣΤΘ-240226-14x-2.000-1.00	GGB-FXD-240226-14Y-2.000-1.00	4,308	4,308.00	4,668.02	108.36%	24.02.2026
GR0128014710	10254	Δ090312Ε1Ε	G090312Ε1Ε	ΟΕΑ-ΣΤΘ-240227-15x-2.000-1.00	GGB-FXD-240227-15Y-2.000-1.00	4,308	4,308.00	4,762.16	110.54%	24.02.2027
GR0133006198	10255	Δ090312Ζ1Ε	G090312Ζ1Ε	ΟΕΑ-ΣΤΘ-240228-16x-2.000-1.00	GGB-FXD-240228-16Y-2.000-1.00	4,595	4,595.00	5,210.72	113.40%	24.02.2028
GR0133007204	10256	Δ090312Η1Ε	G090312Η1Ε	ΟΕΑ-ΣΤΘ-240229-17x-2.000-1.00	GGB-FXD-240229-17Y-2.000-1.00	4,595	4,595.00	5,171.19	112.54%	24.02.2029
GR0133008210	10257	Δ090312Θ1Ε	G090312Θ1Ε	ΟΕΑ-ΣΤΘ-240230-18x-2.000-1.00	GGB-FXD-240230-18Y-2.000-1.00	4,595	4,595.00	5,457.42	118.77%	24.02.2030
GR0133009226	10258	Δ090312Ι1Ε	G090312Ι1Ε	ΟΕΑ-ΣΤΘ-240231-19x-2.000-1.00	GGB-FXD-240231-19Y-2.000-1.00	4,595	4,595.00	5,467.87	119.00%	24.02.2031
GR0133010232	10259	Δ090312Κ1Ε	G090312Κ1Ε	ΟΕΑ-ΣΤΘ-240232-20x-2.000-1.00	GGB-FXD-240232-20Y-2.000-1.00	4,595	4,595.00	5,484.68	119.36%	24.02.2032
GR0138005716	10260	Δ090312Λ1Ε	G090312Λ1Ε	ΟΕΑ-ΣΤΘ-240233-21x-2.000-1.00	GGB-FXD-240233-21Y-2.000-1.00	4,595	4,595.00	5,494.22	119.57%	24.02.2033
GR0138006722	10261	Δ090312Μ1Ε	G090312Μ1Ε	ΟΕΑ-ΣΤΘ-240234-22x-2.000-1.00	GGB-FXD-240234-22Y-2.000-1.00	4,595	4,595.00	5,773.18	125.64%	24.02.2034
GR0138007738	10262	Δ090312Ν1Ε	G090312Ν1Ε	ΟΕΑ-ΣΤΘ-240235-23x-2.000-1.00	GGB-FXD-240235-23Y-2.000-1.00	4,595	4,595.00	5,834.97	126.99%	24.02.2035
GR0138008744	10263	Δ090312Ξ1Ε	G090312Ξ1Ε	ΟΕΑ-ΣΤΘ-240236-24x-2.000-1.00	GGB-FXD-240236-24Y-2.000-1.00	4,595	4,595.00	6,013.07	130.86%	24.02.2036
GR0138009759	10264	Δ090312Ο1Ε	G090312Ο1Ε	ΟΕΑ-ΣΤΘ-240237-25x-2.000-1.00	GGB-FXD-240237-25Y-2.000-1.00	4,595	4,595.00	6,315.20	137.44%	24.02.2037
GR0138010765	10265	Δ090312Π1Ε	G090312Π1Ε	ΟΕΑ-ΣΤΘ-240238-26x-2.000-1.00	GGB-FXD-240238-26Y-2.000-1.00	4,595	4,595.00	6,455.13	140.48%	24.02.2038
GR0138011771	10266	Δ090312Ρ1Ε	G090312Ρ1Ε	ΟΕΑ-ΣΤΘ-240239-27x-2.000-1.00	GGB-FXD-240239-27Y-2.000-1.00	4,595	4,595.00	6,546.00	142.46%	24.02.2039
GR0138012787	10267	Δ090312Σ1Ε	G090312Σ1Ε	ΟΕΑ-ΣΤΘ-240240-28x-2.000-1.00	GGB-FXD-240240-28Y-2.000-1.00	4,595	4,595.00	6,715.46	146.15%	24.02.2040
GR0138013793	10268	Δ090312Τ1Ε	G090312Τ1Ε	ΟΕΑ-ΣΤΘ-240241-29x-2.000-1.00	GGB-FXD-240241-29Y-2.000-1.00	4,595	4,595.00	6,492.38	141.29%	24.02.2041
GR0138014809	10269	Δ090312Υ1Ε	G090312Υ1Ε	ΟΕΑ-ΣΤΘ-240242-30x-2.000-1.00	GGB-FXD-240242-30Y-2.000-1.00	4,595	4,595.00	6,764.07	147.21%	24.02.2042

ΓΝΩΣΤΟΠΟΙΗΣΕΙΣ ΕΤΑΙΡΕΙΩΝ

From: MARFIN INVESTMENT GROUP A.E.
 Posted At: 04 February 2022 18:01
 Conversation: ΑΠΟΣΠΑΣΜΑ ΠΡΑΚΤΙΚΟΥ ΕΚΤΑΚΤΗΣ ΓΕΝΙΚΗΣ ΣΥΝΕΛΕΥΣΗΣ ΤΩΝ ΜΕΤΟΧΩΝ ΤΗΣ «MARFIN INVESTMENT GROUP ΑΝΩΝΥΜΟΣ ΕΤΑΙΡΕΙΑ ΣΥΜΜΕΤΟΧΩΝ» της 17.1.2022
 Posted To: DOLAnnouncements2
 Subject: ΑΠΟΣΠΑΣΜΑ ΠΡΑΚΤΙΚΟΥ ΕΚΤΑΚΤΗΣ ΓΕΝΙΚΗΣ ΣΥΝΕΛΕΥΣΗΣ ΤΩΝ ΜΕΤΟΧΩΝ ΤΗΣ «MARFIN INVESTMENT GROUP ΑΝΩΝΥΜΟΣ ΕΤΑΙΡΕΙΑ ΣΥΜΜΕΤΟΧΩΝ» της 17.1.2022

Επισυνάπτεται Απόσπασμα Πρακτικού σε μορφή PDF.

[Απόσπασμα Πρακτικού](#)

From: ΒΑΡΒΑΡΕΣΟΣ Α.Ε.
Posted At: 04 February 2022 18:14
Conversation: ΑΝΑΚΟΙΝΩΣΗ ΑΛΛΩΝ ΣΗΜΑΝΤΙΚΩΝ ΓΕΓΟΝΟΤΩΝ (ΔΕΝ ΠΡΟΒΛΕΠΟΝΤΑΙ ΣΕ ΑΛΛΕΣ ΚΑΤΗΓΟΡΙΕΣ)
Posted To: DOLAnnouncements2
Subject: ΑΝΑΚΟΙΝΩΣΗ ΑΛΛΩΝ ΣΗΜΑΝΤΙΚΩΝ ΓΕΓΟΝΟΤΩΝ (ΔΕΝ ΠΡΟΒΛΕΠΟΝΤΑΙ ΣΕ ΑΛΛΕΣ ΚΑΤΗΓΟΡΙΕΣ)

Η εταιρεία «ΒΑΡΒΑΡΕΣΟΣ Α.Ε. Ευρωπαϊκά Νηματουργεία» (εφεξής «η Εταιρεία») ενημερώνει το επενδυτικό κοινό ότι κατέθεσε την από 01.02.2022 και με αριθμό κατάθεσης 55/ΤΦ/2022 αίτηση λήψης προληπτικών μέτρων κατ' άρθρο 53 Ν. 4738/2020 ενώπιον του Μονομελούς Πρωτοδικείου Βέροιας, η οποία δημοσιεύτηκε στο ηλεκτρονικό μητρώο φερεγγυότητας του άρθρου 84 Ν. 4738/2020 με αριθμό πρωτοκόλλου 100774/01.02.2022 και επί της οποίας χορηγήθηκε η από 02.02.2022 Προσωρινή Διαταγή λήψης προληπτικών μέτρων, με την οποία διετάχθησαν προληπτικά μέτρα προστασίας της Εταιρείας μέχρι τη συζήτηση της αιτήσεως, η οποία ορίστηκε για την 06.04.2022 και το αργότερο μέχρι τέσσερις μήνες από την χορήγηση των προληπτικών μέτρων προστασίας.

Η κατά τα ανωτέρω αιτούμενη προληπτική προστασία της Εταιρείας θα διασφαλίσει την περιουσιακή της ενότητα έναντι επιθετικών ενεργειών πιστωτών της και θα διασφαλίσει την ισορροπία στις ταμειακές ροές της, ώστε να εξακολουθήσει τη λειτουργία της και τη συνέχιση της παραγωγής και να μην απειλείται από απρόβλεπτες ανατροπές ο προϋπολογισμός της. Επίσης, τα αιτούμενα προληπτικά μέτρα θα εξασφαλίσουν την ομαλή λειτουργία της Εταιρείας και τις πληρωμές της προς το Δημόσιο, τους ασφαλιστικούς οργανισμούς, τους εργαζόμενους και εν γένει τους πιστωτές της.

Η Εταιρεία θα συνεχίσει να ενημερώνει το επενδυτικό κοινό κατά τα επόμενα στάδια της διαδικασίας εξυγίανσης.

From: I. ΜΠΟΥΤΑΡΗΣ & ΥΙΟΣ Α.Ε.
Posted At: 04 February 2022 18:51
Conversation: ΑΝΑΚΟΙΝΩΣΗ ΓΙΑ ΤΗΝ ΠΡΟΑΝΑΓΓΕΛΙΑ ΓΕΝΙΚΗΣ ΣΥΝΕΛΕΥΣΗΣ
Posted To: DOLAnnouncements2
Subject: ΑΝΑΚΟΙΝΩΣΗ ΓΙΑ ΤΗΝ ΠΡΟΑΝΑΓΓΕΛΙΑ ΓΕΝΙΚΗΣ ΣΥΝΕΛΕΥΣΗΣ

«Ι. ΜΠΟΥΤΑΡΗΣ & ΥΙΟΣ ΑΝΩΝΥΜΗ ΕΤΑΙΡΙΑ ΣΥΜΜΕΤΟΧΩΝ ΚΑΙ ΕΠΕΝΔΥΣΕΩΝ»

Αριθμός ΓΕΜΗ: 57235404000

(Πρώην αριθμός ΜΑΕ: 8514/06/Β/86/02)

ΠΡΟΣΚΛΗΣΗ

ΣΕ ΤΑΚΤΙΚΗ ΓΕΝΙΚΗ ΣΥΝΕΛΕΥΣΗ ΤΩΝ ΜΕΤΟΧΩΝ

Σύμφωνα με τα προβλεπόμενα στο Ν. 4548/2018 και στο Καταστατικό της εταιρίας με την επωνυμία «Ι. ΜΠΟΥΤΑΡΗΣ & ΥΙΟΣ ΑΝΩΝΥΜΗ ΕΤΑΙΡΙΑ ΣΥΜΜΕΤΟΧΩΝ ΚΑΙ ΕΠΕΝΔΥΣΕΩΝ» και τον διακριτικό τίτλο «Ι. ΜΠΟΥΤΑΡΗΣ & ΥΙΟΣ HOLDING SA» (εφεξής καλούμενη ως η «Εταιρία») και κατόπιν απόφασης που έλαβε το Διοικητικό Συμβούλιο της Εταιρίας κατά τη συνεδρίασή του την 02.02.2022, καλούνται οι κ.κ. μέτοχοι της Εταιρίας σε Τακτική Γενική Συνέλευση που θα συνέλθει την 25.02.2022 ημέρα **Παρασκευή** και ώρα **10.00 π.μ.** στην έδρα της εταιρίας στη Στενήμαχο Νάουσας. Στην επικείμενη Τακτική Γενική Συνέλευση και την τυχόν Επαναληπτική αυτής θα συζητηθούν και θα ληφθούν αποφάσεις επί των κατωτέρω θεμάτων ημερησίας διάταξης:

ΘΕΜΑΤΑ ΗΜΕΡΗΣΙΑΣ ΔΙΑΤΑΞΗΣ

1α. Υποβολή προς έγκριση των Ετήσιων και Ενοποιημένων Οικονομικών Καταστάσεων της **διαχειριστικής χρήσης 2018 (1.1.2018 - 31.12.2018)** μετά των σχετικών εκθέσεων του Διοικητικού Συμβουλίου και των Ελεγκτών

1β. Έγκριση, κατ' άρθρο 108 του ν. 4548/2018, της συνολικής διαχείρισης για την διαχειριστική χρήση του έτους 2018 και απαλλαγή των μελών του Διοικητικού Συμβουλίου και των Ελεγκτών από κάθε ευθύνη αποζημίωσης για την αντίστοιχη διαχειριστική χρήση, σύμφωνα με το άρθρο 117 του ν. 4548/2018.

1γ. Υποβολή της Έκθεσης Πεπραγμένων της Επιτροπής Ελέγχου για το έτος 2018, σύμφωνα με το άρθρο 44 του ν. 4449/2017 (θέμα το οποίο δεν τίθεται σε ψηφοφορία).

1δ. Έγκριση αμοιβών των Μελών του Διοικητικού Συμβουλίου για την διαχειριστική χρήση του έτους 2018

1ε. Συμμόρφωση της Εταιρίας με τα προβλεπόμενα στην διάταξη του άρ. 119 ν. 4548/2018 για την διαχειριστική χρήση του έτους 2018

2α. Υποβολή προς έγκριση των Ετήσιων και Ενοποιημένων Οικονομικών Καταστάσεων της **διαχειριστικής χρήσης 2019** (1.1.2019 – 31.12.2019), μετά των σχετικών εκθέσεων του Διοικητικού Συμβουλίου και των Ελεγκτών

2β. Έγκριση, κατ' άρθρο 108 του ν. 4548/2018, της συνολικής διαχείρισης για την διαχειριστική χρήση του έτους 2019 και απαλλαγή των μελών του Διοικητικού Συμβουλίου και των Ελεγκτών από κάθε ευθύνη αποζημίωσης για την αντίστοιχη διαχειριστική χρήση, σύμφωνα με το άρθρο 117 του ν. 4548/2018.

2γ. Υποβολή της Έκθεσης Πεπραγμένων της Επιτροπής Ελέγχου για το έτος 2019, σύμφωνα με το άρθρο 44 του ν. 4449/2017 (θέμα το οποίο δεν τίθεται σε ψηφοφορία).

2δ. Έγκριση αμοιβών των Μελών του Διοικητικού Συμβουλίου για την διαχειριστική χρήση του έτους 2019

2ε. Συμμόρφωση της Εταιρίας με τα προβλεπόμενα στην διάταξη του άρ. 119 ν. 4548/2018 για την διαχειριστική χρήση του έτους 2019

3α. Υποβολή προς έγκριση των Ετήσιων και Ενοποιημένων Οικονομικών Καταστάσεων της **διαχειριστικής χρήσης 2020** (1.1.2020 – 31.12.2020) μετά των σχετικών εκθέσεων του Διοικητικού Συμβουλίου και των Ελεγκτών

3β. Έγκριση, κατ' άρθρο 108 του ν. 4548/2018, της συνολικής διαχείρισης για την διαχειριστική χρήση του έτους 2020 και απαλλαγή των μελών του Διοικητικού Συμβουλίου και των Ελεγκτών από κάθε ευθύνη αποζημίωσης για την αντίστοιχη διαχειριστική χρήση, σύμφωνα με το άρθρο 117 του ν. 4548/2018.

3γ. Υποβολή της Έκθεσης Πεπραγμένων της Επιτροπής Ελέγχου για το έτος 2020, σύμφωνα με το άρθρο 44 του ν. 4449/2017 (θέμα το οποίο δεν τίθεται σε ψηφοφορία).

3δ. Έγκριση αμοιβών των Μελών του Διοικητικού Συμβουλίου για την διαχειριστική χρήση του έτους 2020

3^ε. Συμμόρφωση της Εταιρίας με τα προβλεπόμενα στην διάταξη του άρ. 119 ν. 4548/2018 για την διαχειριστική χρήση του έτους 2020

4. Εκλογή Ελεγκτικής Εταιρίας Ορκωτών Ελεγκτών για τη διενέργεια ελέγχων (τακτικού, φορολογικού) για τη χρήση 2021 και έγκριση αμοιβής αυτών όπως ορίζεται σύμφωνα με τις ισχύουσες διατάξεις

5. Διάφορα θέματα και ανακοινώσεις.

Σύμφωνα με την ίδια ως άνω απόφαση του Διοικητικού Συμβουλίου της εταιρίας, προσκαλούνται επιπροσθέτως οι κ.κ. μέτοχοι της εταιρίας σε περίπτωση αναβολής ή ματαίωσης ή μη επίτευξης της απαιτούμενης εκ του Νόμου και του Καταστατικού απαρτίας σε Επαναληπτική Τακτική Γενική Συνέλευση στις 03.03.2022, ημέρα **Πέμπτη** και ώρα **10.00 π.μ.** στον ίδιο ως άνω χώρο, ήτοι την έδρα της Εταιρίας. Σημειώνεται ότι δεν θα δημοσιευθεί νέα πρόσκληση για την Επαναληπτική Γενική Συνέλευση σύμφωνα με το άρθρο 130 του Ν. 4548/2018.

Περαιτέρω, σύμφωνα με τα άρθρα 121 παρ. 4, 124 παρ. 6 και 128 του Ν. 4548/2018, η Εταιρία ενημερώνει τους μετόχους για τα ακόλουθα:

A. ΔΙΚΑΙΩΜΑ ΣΥΜΜΕΤΟΧΗΣ ΚΑΙ ΨΗΦΟΥ ΣΤΗ ΓΕΝΙΚΗ ΣΥΝΕΛΕΥΣΗ

Στη Γενική Συνέλευση (αρχική συνεδρίαση και επαναληπτική, εφόσον απαιτηθεί) έχει δικαίωμα να μετάσχει - είτε αυτοπροσώπως, είτε με αντιπρόσωπο – οποιοδήποτε φυσικό ή νομικό πρόσωπο που έχει την ιδιότητα του μετόχου της Εταιρίας. Δικαίωμα ψήφου έχει μόνο οποιοσδήποτε κάτοχος κοινών μετοχών με ψήφο. Κάθε κοινή μετοχή με ψήφο παρέχει δικαίωμα μιας ψήφου.

Ειδικότερα, δικαίωμα συμμετοχής και ψήφου στην Τακτική Γενική Συνέλευση έχουν όσοι εμφανίζονται ως μέτοχοι της εταιρίας στα αρχεία του Συστήματος Άυλων Τίτλων (Σ.Α.Τ.) που διαχειρίζεται η «Ελληνικό Κεντρικό Αποθετήριο Τίτλων Ανώνυμη Εταιρία» (ΕΛ.Κ.Α.Τ.), στο οποίο τηρούνται οι κινητές αξίες (μετοχές) της εταιρίας, κατά την έναρξη της πέμπτης ημέρας πριν από την ημερομηνία της (αρχικής) συνεδρίασης της Τακτικής Γενικής Συνέλευσης (ημερομηνία καταγραφής, ήτοι την 20.02.2022). Η ως άνω ημερομηνία καταγραφής ισχύει και στην περίπτωση εξ αναβολής ή επαναληπτικής συνεδρίασης, με την προϋπόθεση ότι η εξ αναβολής ή η επαναληπτική συνεδρίαση δεν απέχει περισσότερο από τριάντα (30) ημέρες από την ημερομηνία καταγραφής. Αν αυτό δεν συμβαίνει ή αν για την περίπτωση της επαναληπτικής γενικής συνέλευσης δημοσιεύεται νέα πρόσκληση, σύμφωνα με τα προβλεπόμενα στο άρθρο 130 του Ν. 4548/2018, συμμετέχει στη Γενική Συνέλευση το πρόσωπο που έχει τη μετοχική ιδιότητα κατά την έναρξη της

τρίτης ημέρας πριν από την ημέρα της εξ αναβολής ή της επαναληπτικής γενικής συνέλευσης.

Σε περίπτωση σύγκλησης της Επαναληπτικής Τακτικής Γενικής Συνέλευσης της 03.03.2022, έχουν δικαίωμα συμμετοχής και ψήφου οι μέτοχοι οι οποίοι θα είναι εγγεγραμμένοι στο αρχείο μετόχων της εταιρίας, κατά την έναρξη της 20.02.2022 (ημερομηνία καταγραφής).

Σημειώνεται ότι η άσκηση των δικαιωμάτων συμμετοχής και ψήφου δεν προϋποθέτει την δέσμευση των μετοχών του δικαιούχου ούτε την τήρηση άλλης ανάλογης διαδικασίας, η οποία περιορίζει την δυνατότητα πώλησης και μεταβίβασης αυτών κατά το χρονικό διάστημα που μεσολαβεί ανάμεσα στην Ημερομηνία Καταγραφής και στην ημερομηνία της Τακτικής Γενικής Συνέλευσης.

B. ΔΙΑΔΙΚΑΣΙΑ ΣΥΜΜΕΤΟΧΗΣ ΚΑΙ ΨΗΦΟΥ ΜΕΣΩ ΑΝΤΙΠΡΟΣΩΠΟΥ

1. Κάθε μέτοχος δύναται να λάβει μέρος και να ψηφίσει είτε αυτοπροσώπως, είτε με αντιπρόσωπο υπογράφοντας σχετική εξουσιοδότηση με την οποία μπορεί να διορίζει μέχρι τρεις (3) αντιπροσώπους. Ωστόσο, αν ο μέτοχος κατέχει μετοχές, οι οποίες εμφανίζονται σε περισσότερους του ενός λογαριασμούς αξιών, ο περιορισμός αυτός δεν εμποδίζει τον μέτοχο να ορίζει διαφορετικούς αντιπροσώπους για τις μετοχές που εμφανίζονται στον κάθε λογαριασμό αξιών σε σχέση με τη Γενική Συνέλευση. Τα νομικά πρόσωπα που έχουν την ιδιότητα του μετόχου μετέχουν στη Γενική Συνέλευση δια των εκπροσώπων τους. Η παροχή πληρεξουσιότητας είναι ελεύθερα ανακλητή.

2. Αντιπρόσωπος που ενεργεί για περισσότερους μετόχους μπορεί να ψηφίσει διαφορετικά για κάθε μέτοχο. Ο μέτοχος μπορεί να διορίσει αντιπρόσωπο για μία ή περισσότερες Γενικές Συνελεύσεις και για ορισμένο χρόνο. Ο αντιπρόσωπος ψηφίζει, σύμφωνα με τις οδηγίες του μετόχου, αν υφίστανται, και υποχρεούται να αρχειοθετεί τις παρασχεθείσες προς αυτόν οδηγίες ψήφου για τουλάχιστον ένα (1) έτος από την ημερομηνία της Γενικής Συνέλευσης, ή σε περίπτωση αναβολής αυτής, από την ημερομηνία της τελευταίας επαναληπτικής Συνέλευσης στην οποία έκανε χρήση του πληρεξουσίου. Τυχόν μη συμμόρφωση του αντιπρόσωπου με τις οδηγίες που έχει λάβει, δεν επηρεάζει το κύρος των αποφάσεων της Γενικής Συνέλευσης, ακόμη και αν η ψήφος του αντιπρόσωπου ήταν αποφασιστική για την επίτευξη της πλειοψηφίας.

3. Ο αντιπρόσωπος μετόχου υποχρεούται να γνωστοποιεί στην Εταιρία, πριν από την έναρξη της συνεδρίασης της Γενικής Συνέλευσης, κάθε συγκεκριμένο γεγονός, το οποίο μπορεί να είναι χρήσιμο στους μετόχους για την αξιολόγηση του κινδύνου να εξυπηρετήσει ο αντιπρόσωπος άλλα συμφέροντα πλην των συμφερόντων του εντολέα - μετόχου. Κατά την έννοια της παρούσας παραγράφου, μπορεί να προκύπτει σύγκρουση συμφερόντων ιδίως όταν ο αντιπρόσωπος: α) είναι μέτοχος που ασκεί τον έλεγχο της εταιρίας ή είναι άλλο νομικό πρόσωπο ή οντότητα η

οποία ελέγχεται από το μέτοχο αυτόν, β) είναι μέλος του διοικητικού συμβουλίου ή της εν γένει διοίκησης της εταιρίας ή μετόχου που ασκεί τον έλεγχο της εταιρίας, ή άλλου νομικού προσώπου ή οντότητας που ελέγχεται από μέτοχο, ο οποίος ασκεί τον έλεγχο της εταιρίας, γ) είναι υπάλληλος ή ορκωτός ελεγκτής της εταιρίας ή μετόχου που ασκεί τον έλεγχο της εταιρίας ή άλλου νομικού προσώπου ή οντότητας που ελέγχεται από μέτοχο, ο οποίος ασκεί τον έλεγχο της εταιρίας, δ) είναι σύζυγος ή συγγενής πρώτου βαθμού με ένα από τα φυσικά πρόσωπα που αναφέρονται στις περιπτώσεις υπό στοιχ. (α) έως (γ).

4. Ο διορισμός και η ανάκληση ή αντικατάσταση του εκπροσώπου ή αντιπροσώπου του μετόχου γίνεται εγγράφως και υποβάλλεται στην εταιρία σαράντα οκτώ (48) τουλάχιστον ώρες πριν από την ορισθείσα ημερομηνία συνεδρίασης της Γενικής Συνέλευσης. Η εταιρία έχει καταστήσει διαθέσιμο στην ιστοσελίδα της (www.boutarigroup.gr) το έντυπο που μπορεί να χρησιμοποιηθεί για τον διορισμό αντιπροσώπου. Το εν λόγω έντυπο κατατίθεται συμπληρωμένο και υπογεγραμμένο από τον μέτοχο στα γραφεία της εταιρίας στη Στενήμαχο Νάουσας ή αποστέλλεται τηλεομοιοτυπικώς (τηλ. 2332059700 & fax 2332041240) ή με μήνυμα ηλεκτρονικού ταχυδρομείου στην ηλεκτρονική διεύθυνση exipiretisimetoxon@boutari.gr σαράντα οκτώ (48) τουλάχιστον ώρες πριν από την ορισθείσα ημερομηνία της Γενικής Συνέλευσης. Ο δικαιούχος μέτοχος καλείται να μεριμνά για την επιβεβαίωση της επιτυχούς αποστολής του εντύπου διορισμού αντιπροσώπου και της παραλαβής του από την εταιρία, καλώντας στα ανωτέρω τηλέφωνα.

5. Το Καταστατικό της εταιρίας δεν προβλέπει επί του παρόντος τη δυνατότητα συμμετοχής των μετόχων στη Γενική Συνέλευση με ηλεκτρονικά μέσα, χωρίς τη φυσική παρουσία τους στον τόπο διεξαγωγής της, ούτε τη δυνατότητα ψήφου εξ αποστάσεως είτε με ηλεκτρονικά μέσα είτε δια αλληλογραφίας.

Γ. ΔΙΚΑΙΩΜΑΤΑ ΜΕΙΟΨΗΦΙΑΣ ΤΩΝ ΜΕΤΟΧΩΝ

1. Με αίτηση μετόχων που εκπροσωπούν τουλάχιστον το ένα εικοστό (1/20) του καταβεβλημένου μετοχικού κεφαλαίου, το Διοικητικό Συμβούλιο της Εταιρίας υποχρεούται να εγγράψει στην ημερήσια διάταξη της Γενικής Συνέλευσης πρόσθετα θέματα, εάν η σχετική αίτηση περιέλθει στο Διοικητικό Συμβούλιο δεκαπέντε (15) τουλάχιστον ημέρες πριν από τη Γενική Συνέλευση, ήτοι μέχρι την 09.02.2022. Τα πρόσθετα θέματα πρέπει να δημοσιεύονται ή να γνωστοποιούνται, με ευθύνη του Διοικητικού Συμβουλίου, κατά το άρθρο 122 του ν. 4548/2018 επτά (7) τουλάχιστον ημέρες πριν από τη Γενική Συνέλευση, ήτοι την 17.02.2022. Η αίτηση για την εγγραφή πρόσθετων θεμάτων στην ημερήσια διάταξη συνοδεύεται από αιτιολόγηση ή από σχέδιο απόφασης προς έγκριση στη Γενική Συνέλευση και η αναθεωρημένη ημερήσια διάταξη δημοσιοποιείται με τον ίδιο τρόπο, όπως η προηγούμενη ημερήσια διάταξη, δεκατρείς (13) ημέρες πριν από την ημερομηνία της Γενικής Συνέλευσης, ήτοι 11.02.2022, και ταυτόχρονα τίθεται στη διάθεση των

μετόχων στην ιστοσελίδα της εταιρίας, μαζί με την αιτιολόγηση ή το σχέδιο απόφασης που έχει υποβληθεί από τους μετόχους κατά τα προβλεπόμενα στο άρθρο 123 παρ. 4 του Ν. 4548/2018. Εάν τα θέματα αυτά δεν δημοσιευθούν, οι αιτούντες μέτοχοι δικαιούνται να ζητήσουν την αναβολή της Γενικής Συνέλευσης, σύμφωνα με την παρ. 5 του άρθρου 141 του ν. 4548/2018 και να προβούν οι ίδιοι στη δημοσίευση, κατά τα οριζόμενα στο δεύτερο εδάφιο της παρ. 2 του άρθρου 141 του ν. 4548/2018, με δαπάνη της Εταιρίας.

2. Κατόπιν αίτησης μετόχων που εκπροσωπούν τουλάχιστον το ένα εικοστό (1/20) του καταβεβλημένου μετοχικού κεφαλαίου της Εταιρίας, το Διοικητικό Συμβούλιο θέτει στη διάθεση των μετόχων κατά τα οριζόμενα στο άρθρο 123 παρ. 3 του ν. 4548/2018, έξι (6) τουλάχιστον ημέρες πριν από την ημερομηνία της Γενικής Συνέλευσης, ήτοι μέχρι την 18.02.2022, σχέδια αποφάσεων για θέματα που έχουν περιληφθεί στην αρχική ή την τυχόν αναθεωρημένη ημερήσια διάταξη της Γενικής Συνέλευσης, εφόσον η σχετική αίτηση περιέλθει στο Διοικητικό Συμβούλιο επτά (7) τουλάχιστον ημέρες πριν από την ημερομηνία της Γενικής Συνέλευσης, ήτοι μέχρι την 17.02.2022.

3. Κατόπιν αιτήματος οποιουδήποτε μετόχου που υποβάλλεται προς την Εταιρία πέντε (5) τουλάχιστον πλήρεις ημέρες πριν από τη Γενική Συνέλευση, ήτοι μέχρι την 19.02.2022, το Διοικητικό Συμβούλιο υποχρεούται να παράσχει στη Γενική Συνέλευση τις αιτούμενες συγκεκριμένες πληροφορίες για τις υποθέσεις της εταιρίας, στο μέτρο που αυτές είναι σχετικές με τα θέματα της ημερήσιας διάταξης και χρήσιμες για την πραγματική εκτίμησή τους. Υποχρέωση παροχής πληροφοριών δεν υφίσταται όταν οι σχετικές πληροφορίες διατίθενται ήδη στην ιστοσελίδα της εταιρίας, ιδίως υπό μορφή ερωτήσεων και απαντήσεων. Επίσης, με αίτηση μετόχων, που εκπροσωπούν τουλάχιστον το ένα εικοστό (1/20) του καταβεβλημένου κεφαλαίου, το Διοικητικό Συμβούλιο υποχρεούται να ανακοινώνει στη Γενική Συνέλευση τα ποσά που, κατά την τελευταία διετία, καταβλήθηκαν σε κάθε μέλος του Διοικητικού Συμβουλίου ή τους διευθυντές της εταιρίας, καθώς και κάθε παροχή προς τα πρόσωπα αυτά από οποιαδήποτε αιτία ή σύμβαση της εταιρίας με αυτούς. Σε όλες τις παραπάνω περιπτώσεις το Διοικητικό Συμβούλιο μπορεί να αρνηθεί την παροχή των πληροφοριών για αποχρώντα ουσιώδη λόγο, ο οποίος αναγράφεται στα πρακτικά. Στις περιπτώσεις της παρούσας παραγράφου, το Διοικητικό Συμβούλιο μπορεί να απαντήσει ενιαία σε αιτήσεις μετόχων με το ίδιο περιεχόμενο.

4. Μετά από αίτηση μετόχων που εκπροσωπούν το ένα δέκατο (1/10) του καταβεβλημένου μετοχικού κεφαλαίου, η οποία υποβάλλεται στην Εταιρία πέντε (5) τουλάχιστον πλήρεις ημέρες πριν από τη Γενική Συνέλευση, ήτοι μέχρι την 19.02.2022, το Διοικητικό Συμβούλιο υποχρεούται να παρέχει στη Γενική Συνέλευση πληροφορίες για την πορεία των εταιρικών υποθέσεων και την περιουσιακή κατάσταση της εταιρίας. Το Διοικητικό Συμβούλιο μπορεί να αρνηθεί την παροχή των πληροφοριών για αποχρώντα ουσιώδη λόγο, ο οποίος αναγράφεται στα πρακτικά.

5. Σε όλες τις ανωτέρω αναφερόμενες περιπτώσεις οι αιτούντες μέτοχοι οφείλουν να αποδεικνύουν τη μετοχική τους ιδιότητα και, εκτός από την περίπτωση του πρώτου εδαφίου της υπό στοιχ. (3) περίπτωσης, τον αριθμό των μετοχών που κατέχουν κατά την άσκηση του σχετικού δικαιώματος.

6. Η απόδειξη της μετοχικής ιδιότητας μπορεί να γίνεται με κάθε νόμιμο μέσο και πάντως βάσει ενημέρωσης που λαμβάνει η Εταιρεία από το Κεντρικό Αποθετήριο Τίτλων, εφόσον παρέχει υπηρεσίες μητρώου, ή μέσω των συμμετεχόντων και εγγεγραμμένων διαμεσολαβητών στο Κεντρικό Αποθετήριο Τίτλων σε κάθε άλλη περίπτωση.

Δ. ΔΙΑΘΕΣΙΜΑ ΕΓΓΡΑΦΑ

Το πλήρες κείμενο των σχεδίων αποφάσεων και τυχόν εγγράφων που προβλέπονται στο άρθρο 123 του Ν. 4548/2018 θα διατίθεται αφενός σε έγχαρτη μορφή στα γραφεία της έδρας της εταιρίας, αφετέρου σε ηλεκτρονική μορφή στην ιστοσελίδα της Εταιρίας.

Ε. ΔΙΑΘΕΣΙΜΕΣ ΠΛΗΡΟΦΟΡΙΕΣ

Οι πληροφορίες του άρθρου 123 παρ. 3 και 4 του Ν. 4548/2018 καθώς και πλήρες κείμενο της Πρόσκλησης σε Γενική Συνέλευση θα διατίθενται σε ηλεκτρονική μορφή στην ιστοσελίδα της εταιρίας (www.boutarigroup.gr).

Πικέρμι Αττικής, 02/02/2022

ΤΟ ΔΙΟΙΚΗΤΙΚΟ ΣΥΜΒΟΥΛΙΟ

From: IDEAL HOLDINGS A.E.
Posted At: 04 February 2022 18:59
Conversation: ΓΝΩΣΤΟΠΟΙΗΣΗ ΑΓΟΡΑΣ ΙΔΙΩΝ ΜΕΤΟΧΩΝ
Posted To: DOLAnnouncements2

Subject: ΓΝΩΣΤΟΠΟΙΗΣΗ ΑΓΟΡΑΣ ΙΔΙΩΝ ΜΕΤΟΧΩΝ

Η εταιρεία «IDEAL HOLDINGS A.E.» (εφεξής η «Εταιρεία») ανακοινώνει ότι σε εφαρμογή απόφασης της Έκτακτης Γενικής Συνέλευσης των μετόχων της 02.12.2021, της απόφασης του Διοικητικού Συμβουλίου της Εταιρείας της 23.12.2021 και βάσει της από 23.12.2021 Ανακοίνωσης Προγράμματος Αγοράς ιδίων μετοχών, προέβη την 04.02.2022, σε αγορά 570 ιδίων μετοχών με μέση τιμή κτήσης ευρώ 3,7 ανά μετοχή, συνολικής αξίας ευρώ 2.109. Οι αγορές πραγματοποιήθηκαν μέσω του μέλους του Χρηματιστηρίου Αθηνών, "ΠΕΙΡΑΙΩΣ Α.Ε.Π.Ε.Υ.".

Μετά την προαναφερόμενη αγορά, η Εταιρεία κατέχει 89.797 ίδιες μετοχές, οι οποίες αντιστοιχούν σε ποσοστό 0,2853% του συνόλου των μετοχών της Εταιρείας.

Η ανακοίνωση εκδίδεται σύμφωνα με τον Κανονισμό (ΕΕ) αριθ. 596/2004 του Ευρωπαϊκού Κοινοβουλίου και του Συμβουλίου της 16^{ης} Απριλίου 2014 και τον κατ' εξουσιοδότηση Κανονισμό (ΕΕ) 2016/1052 της Επιτροπής της 8^{ης} Μαρτίου 2016.

From: ALPHA TRUST ΑΝΔΡΟΜΕΔΑ Α.Ε.Ε.Χ.
Posted At: 04 February 2022 19:02
Conversation: ΑΝΑΚΟΙΝΩΣΗ ΓΙΑ ΤΗΝ ΠΡΟΑΝΑΓΓΕΛΙΑ ΕΚΤΑΚΤΗΣ ΓΕΝΙΚΗΣ
ΣΥΝΕΛΕΥΣΗΣ
Posted To: DOLAnnouncements2
Subject: ΑΝΑΚΟΙΝΩΣΗ ΓΙΑ ΤΗΝ ΠΡΟΑΝΑΓΓΕΛΙΑ ΕΚΤΑΚΤΗΣ ΓΕΝΙΚΗΣ
ΣΥΝΕΛΕΥΣΗΣ

Οράτε συνημμένο

[ΠΡΟΣΚΛΗΣΗ ΕΚΤΑΚΤΗΣ ΓΕΝΙΚΗΣ ΣΥΝΕΛΕΥΣΗΣ](#)

From: ALPHA TRUST ΑΝΔΡΟΜΕΔΑ Α.Ε.Ε.Χ.
Posted At: 04 February 2022 19:04
Conversation: ΕΚΘΕΣΗ ΔΙΟΙΚΗΤΙΚΟΥ ΣΥΜΒΟΥΛΙΟΥ
Posted To: DOLAnnouncements2

Subject: ΕΚΘΕΣΗ ΔΙΟΙΚΗΤΙΚΟΥ ΣΥΜΒΟΥΛΙΟΥ

Οράτε συνημμένο

[ΕΚΘΕΣΗ ΔΙΟΙΚΗΤΙΚΟΥ ΣΥΜΒΟΥΛΙΟΥ](#)

From: ΑΡΤΟΒΙΟΜΗΧΑΝΙΑ ΚΑΡΑΜΟΛΕΓΚΟΣ Α.Ε.
Posted At: 04 February 2022 19:21
Conversation: ΑΝΑΚΟΙΝΩΣΗ ΑΡΘΡΟΥ 24 ΠΑΡ. 2 ΤΟΥ ΝΟΜΟΥ 3461/2006
Posted To: DOLAnnouncements2

Subject: ΑΝΑΚΟΙΝΩΣΗ ΑΡΘΡΟΥ 24 ΠΑΡ. 2 ΤΟΥ ΝΟΜΟΥ 3461/2006

Κορωπί, 4/2/2022

Σύμφωνα με τις διατάξεις του άρθρου 24 παράγραφος 2 του νόμου 3461/2006, όπως ισχύει, και ύστερα από την υποβολή της Προαιρετικής Δημόσιας Πρότασης από την εταιρεία «ΕΜ. ΚΑΡ. ΜΟΝΟΠΡΟΣΩΠΗ Α.Ε.» (εφεξής ο «Προτείνων») στις 7 Ιανουαρίου 2022, για την απόκτηση του συνόλου των μετοχών της εταιρείας «ΑΡΤΟΒΙΟΜΗΧΑΝΙΑ ΚΑΡΑΜΟΛΕΓΚΟΣ Α.Ε.» (εφεξής η «Εταιρεία»), που δεν κατέχει ο Προτείνων και τα Συντονισμένα με αυτόν Πρόσωπα, γνωστοποιούνται τα κατωτέρω:

1. Ο Προτείνων προέβη μέσω του Χρηματιστηρίου Αθηνών στις ακόλουθες αποκτήσεις μετοχών:

α) Την 3^η Φεβρουαρίου 2022, ο Προτείνων απέκτησε 308 κοινές ονομαστικές μετοχές της Εταιρείας, οι οποίες αντιστοιχούν σε ποσοστό 0,003% των δικαιωμάτων ψήφου της Εταιρείας. Η απόκτηση αυτή αφορά 3,22 Ευρώ ανά μετοχή.

β) Την 4^η Φεβρουαρίου 2022, ο Προτείνων απέκτησε 420 κοινές ονομαστικές μετοχές της Εταιρείας, οι οποίες αντιστοιχούν σε ποσοστό 0,004% των δικαιωμάτων ψήφου της Εταιρείας. Η απόκτηση αυτή αφορά 3,22 Ευρώ ανά μετοχή.

2. Λαμβάνοντας υπόψη τις ανωτέρω χρηματιστηριακές συναλλαγές-αποκτήσεις και αυτές που ανακοινώθηκαν στις 14.01.2022 , 18.1.2022 , 21.01.2022 , 28.01.2022 και 2.2.2022, ο Προτείνων κατέχει πλέον έως και την 4^η Φεβρουαρίου 2022, μαζί με τα Συντονισμένα Πρόσωπα, ποσοστό δικαιωμάτων ψήφου που ισούται με 95,22% της Εταιρείας. Σημειώνεται ότι τα Συντονισμένα Πρόσωπα είναι ο κος Εμμανουήλ Καραμολέγκος, η κα Ολυμπία Σάρρου, ο κος Ηλίας Καραμολέγκος και η Holdway Limited.

From: SPACE HELLAS A.E.
Posted At: 04 February 2022 19:27
Conversation: ΑΝΑΚΟΙΝΩΣΗ ΑΛΛΩΝ ΣΗΜΑΝΤΙΚΩΝ ΓΕΓΟΝΟΤΩΝ (ΔΕΝ ΠΡΟΒΛΕΠΟΝΤΑΙ ΣΕ ΑΛΛΕΣ ΚΑΤΗΓΟΡΙΕΣ)
Posted To: DOLAnnouncements2
Subject: ΑΝΑΚΟΙΝΩΣΗ ΑΛΛΩΝ ΣΗΜΑΝΤΙΚΩΝ ΓΕΓΟΝΟΤΩΝ (ΔΕΝ ΠΡΟΒΛΕΠΟΝΤΑΙ ΣΕ ΑΛΛΕΣ ΚΑΤΗΓΟΡΙΕΣ)

Αγία Παρασκευή, 4 Φεβρουαρίου 2022

ΑΝΑΚΟΙΝΩΣΗ ΑΠΟΚΤΗΣΗΣ ΙΔΙΩΝ ΜΕΤΟΧΩΝ

Η εταιρεία «SPACE HELLAS ΑΝΩΝΥΜΗ ΕΤΑΙΡΕΙΑ ΣΥΣΤΗΜΑΤΑ ΚΑΙ ΥΠΗΡΕΣΙΕΣ ΤΗΛΕΠΙΚΟΙΝΩΝΙΩΝ, ΠΛΗΡΟΦΟΡΙΚΗΣ, ΑΣΦΑΛΕΙΑΣ-ΙΔΙΩΤΙΚΗ ΕΠΙΧΕΙΡΗΣΗ ΠΑΡΟΧΗΣ ΥΠΗΡΕΣΙΩΝ ΑΣΦΑΛΕΙΑΣ», ανακοινώνει – σύμφωνα με τον κανονισμό (ΕΕ) αριθ. 596/2014 του Ευρωπαϊκού Κοινοβουλίου και του Συμβουλίου της 16ης Απριλίου 2014 και τον κατ'εξουσιοδότηση Κανονισμό (ΕΕ) 2016/1052 της Επιτροπής της 8ης Μαρτίου 2016, το άρθρο 49 του Ν.4548/2018 και σε συνέχεια της από 18.06.2020 απόφασης της Τακτικής Γενικής Συνέλευσης (Θέμα 10ο) των μετόχων της και της σχετικής από 26.11.2020 απόφασης του Διοικητικού της Συμβουλίου – ότι στο πλαίσιο του Προγράμματος Απόκτησης Ιδίων Μετοχών, την 4^η Φεβρουαρίου 2022 προέβη, μέσω της Χρηματιστηριακής εταιρείας Merit Χρηματιστηριακή Α.Ε.Π.Ε.Υ., σε αγορά 825 ιδίων μετοχών, με μέση τιμή κτήσης 9,48264 EUR ανά μετοχή, συνολικής αξίας 7.823,18 EUR.

Μετά την εν λόγω συναλλαγή, η εταιρεία κατέχει 83.875 ίδιες μετοχές, ποσοστό 1,299072% του συνόλου των μετοχών της εταιρείας.

From: CORAL A.E.
Posted At: 07 February 2022 09:02
Conversation: Συναλλαγές της ΤΡΑΠΕΖΑΣ OPTIMA BANK A.E. (ρυθμιζόμενη πληροφορία N.3556/2007)
Posted To: DOLAnnouncements2
Subject: Συναλλαγές της ΤΡΑΠΕΖΑΣ OPTIMA BANK A.E. (ρυθμιζόμενη πληροφορία N.3556/2007)

Η CORAL AE, σύμφωνα με τους Ν. 3556/2007 και 3606/2007, ανακοινώνει ότι η ΤΡΑΠΕΖΑ OPTIMA BANK A.E. την ενημέρωσε ότι την 03/02/2022 προέβη σε αγορά 20 ομολογιών εκδόσεως CORAL AE συνολικής αξίας ΕΥΡΩ 20.213,04.

Η γνωστοποίηση εκ μέρους της ΤΡΑΠΕΖΑΣ OPTIMA BANK A.E. προς την Εταιρία και ακολούθως η ανακοίνωση της Εταιρίας προς τις αρχές της Κεφαλαιαγοράς, γίνεται επειδή ο κ. Πέτρος Τζαννετάκης είναι μη εκτελεστικό μέλος του Δ.Σ. της ΤΡΑΠΕΖΑΣ OPTIMA BANK A.E., ενώ κατέχει τη θέση του μη εκτελεστικού μέλους του Δ.Σ. της CORAL AE.

Ο κ. Πέτρος Τζαννετάκης είναι πρόσωπο υπόχρεο να γνωστοποιεί τις χρηματιστηριακές συναλλαγές του με αντικείμενο ομολογίες εκδόσεως CORAL AE (άρθρο 19 του Κανονισμού ΕΕ 596/2014).

Το Διοικητικό Συμβούλιο

From: LAMDA DEVELOPMENT A.E.

Posted At: 07 February 2022 09:32

Conversation: Αγορά ιδίων μετοχών

Posted To: DOLAnnouncements2

Subject: Αγορά ιδίων μετοχών

Αγορά ιδίων μετοχών

[Αγορά ιδίων μετοχών](#)

From: INTRAKAT A.E. ΤΕΧΝΙΚΩΝ ΚΑΙ ΕΝΕΡΓΕΙΑΚΩΝ ΕΡΓΩΝ

Posted At: 07 February 2022 09:41

Conversation: Αρχική συμφωνία επί των βασικών ενδεικτικών όρων και προϋποθέσεων χρηματοδότησης συνολικού ύψους έως 120 εκατ. ευρώ, για την υλοποίηση του αναπτυξιακού πλάνου του Ομίλου INTRAKAT

Posted To: DOLAnnouncements2

Subject: Αρχική συμφωνία επί των βασικών ενδεικτικών όρων και προϋποθέσεων χρηματοδότησης συνολικού ύψους έως 120 εκατ. ευρώ, για την υλοποίηση του αναπτυξιακού πλάνου του Ομίλου INTRAKAT

Η Διοίκηση της Εταιρείας ενημερώνει το επενδυτικό κοινό ότι στο πλαίσιο περαιτέρω ενίσχυσης της κεφαλαιακής της δομής για την εκτέλεση του επενδυτικού της πλάνου, βρίσκεται σε προχωρημένες διαπραγματεύσεις για χρηματοδότηση θυγατρικών της εταιρειών, **με το συνολικό ποσό των έως 120 εκατ. ευρώ** από κοινού και ισόποσα από τις **Εθνική Τράπεζα της Ελλάδος Α.Ε.** και **Τράπεζα Πειραιώς Α.Ε.** (Διοργανώτριες Τράπεζες), έχοντας υπογράψει τους σχετικούς βασικούς ενδεικτικούς όρους και προϋποθέσεις αυτής, η υλοποίηση της οποίας τελεί υπό τις συνήθεις αιρέσεις για χρηματοδοτήσεις αντίστοιχης φύσης.

Το προϊόν της χρηματοδότησης θα χρησιμοποιηθεί για την κατασκευή και λειτουργία σταθμών ΑΠΕ, μεταξύ των οποίων και τέσσερα ώριμα αιολικά πάρκα ισχύος 100 MW, καθώς και για τη συμμετοχή και υλοποίηση έργων ΣΔΙΤ. Σημειώνεται ότι η Εταιρεία με την ολοκλήρωση της κατασκευής των ανωτέρω τεσσάρων ώριμων αδειοδοτικά έργων, αναμένει ενίσχυση των ενοποιημένων λειτουργικών της κερδών σε επίπεδο EBITDA άνω των 14 εκατ. ευρώ ανά έτος, σε επαναλαμβανόμενη βάση, ενώ αυξάνει την παραγωγική της δυναμικότητα.

Η οριστικοποίηση της ανωτέρω χρηματοδότησης σε συνδυασμό με την επιτυχή ολοκλήρωση της αύξησης του μετοχικού κεφαλαίου της Εταιρείας που βρίσκεται σε εξέλιξη, έχει στόχο την ενίσχυση της κεφαλαιακής δομής και τη διεύρυνση της κεφαλαιακής της βάσης, προκειμένου απρόσκοπτα να συνεχιστεί το δυναμικό και εξωστρεφές επενδυτικό της πλάνο σε κατασκευαστικά έργα υποδομών, έργα περιβάλλοντος & τεχνολογίας, έργα ΑΠΕ και ΣΔΙΤ, καθώς και την ανάπτυξη στοχευμένων έργων Real estate, τοποθετώντας την Εταιρεία στο προσκήνιο των εξελίξεων.

Η Διοίκηση της Εταιρείας εκτιμά πως το 2022 θα αποτελέσει μία δυναμική χρονιά γεμάτη ευκαιρίες και προκλήσεις και εργάζεται πυρετωδώς ώστε να εξασφαλίσει τα απαιτούμενα κεφάλαια, η αξιοποίηση των οποίων σε συνδυασμό με την τεχνογνωσία και εμπειρία του ανθρώπινου δυναμικού της, θα οδηγήσουν την

Εταιρεία στο να διαδραματίσει πρωταγωνιστικό ρόλο στους τομείς δραστηριοποίησής της, καθώς και να αξιοποιήσει νέες ευκαιρίες προς διεύρυνση του χαρτοφυλακίου επενδύσεών τους.

From: ΜΥΤΙΛΗΝΑΙΟΣ Α.Ε.
Posted At: 07 February 2022 09:42
Conversation: Η ΜΥΤΙΛΙΝΕΟΣ και η Aquila Capital υπέγραψαν συμφωνία για έργα ηλιακής ενέργειας 100MW στην Ισπανία
Posted To: DOLAnnouncements2
Subject: Η ΜΥΤΙΛΙΝΕΟΣ και η Aquila Capital υπέγραψαν συμφωνία για έργα ηλιακής ενέργειας 100MW στην Ισπανία

Δείτε παρακάτω:

[Η ΜΥΤΙΛΙΝΕΟΣ και η Aquila Capital υπέγραψαν συμφωνία για έργα ηλιακής ενέργειας 100MW στην Ισπανία](#)

From: ΜΥΤΙΛΗΝΑΙΟΣ Α.Ε.
Posted At: 07 February 2022 09:50
Conversation: Απόκτηση Ιδίων Μετοχών
Posted To: DOLAnnouncements2

Subject: Απόκτηση Ιδίων Μετοχών

Δείτε παρακάτω:

[Απόκτηση Ιδίων Μετοχών](#)

From: PROFILE A.E.B.E.
Posted At: 07 February 2022 09:54
Conversation: ΓΝΩΣΤΟΠΟΙΗΣΗ ΑΓΟΡΑΣ ΙΔΙΩΝ ΜΕΤΟΧΩΝ
Posted To: DOLAnnouncements2

Subject: ΓΝΩΣΤΟΠΟΙΗΣΗ ΑΓΟΡΑΣ ΙΔΙΩΝ ΜΕΤΟΧΩΝ

Η Διοίκηση της Ανώνυμης Εταιρείας με την επωνυμία «PROFILE ΑΝΩΝΥΜΟΣ ΕΜΠΟΡΙΚΗ ΚΑΙ ΒΙΟΜΗΧΑΝΙΚΗ ΕΤΑΙΡΕΙΑ ΠΛΗΡΟΦΟΡΙΚΗΣ» και το διακριτικό τίτλο «PROFILE SYSTEMS & SOFTWARE A.E.» (εφεξής «Εταιρεία»), κατ' εφαρμογή της κείμενης νομοθεσίας και ειδικότερα του άρθρου 49 του ν. 4548/2018 , του Κανονισμού (ΕΕ) 596/2014 του Ευρωπαϊκού Κοινοβουλίου και του Συμβουλίου της 16^{ης} Απριλίου 2014 και του κατ' εξουσιοδότηση Κανονισμού (ΕΕ) 1052/2016 της Ευρωπαϊκής Επιτροπής και στο πλαίσιο της ορθής, έγκυρης και έγκαιρης ενημέρωσης του επενδυτικού κοινού, γνωστοποιεί ότι την 3^η Φεβρουαρίου 2022 η Εταιρεία προέβη στην αγορά 1.500 ιδίων μετοχών με μέση τιμή κτήσης 6,7840 Ευρώ ανά μετοχή και συνολική αξία συναλλαγής 10.176,00 Ευρώ, σε εκτέλεση της από 07.05.2020 απόφασης της Τακτικής Γενικής Συνέλευσης των μετόχων της Εταιρείας και της από 02.06.2020 σχετικής αποφάσεως του Διοικητικού Συμβουλίου αυτής, καθώς και με την από 25.11.2021 απόφαση του Διοικητικού Συμβουλίου, δυνάμει της οποίας αποφασίσθηκε εκ νέου η επανέναρξη εφαρμογής του προγράμματος αγοράς ιδίων μετοχών.

From: ΜΥΤΙΛΗΝΑΙΟΣ Α.Ε.
Posted At: 07 February 2022 09:57
Conversation: Ανακοίνωση ρυθμιζόμενης πληροφορίας Ν. 3556/2007
Posted To: DOLAnnouncements2

Subject: Ανακοίνωση ρυθμιζόμενης πληροφορίας Ν. 3556/2007

ΜΥΤΙΛΗΝΑΙΟΣ Α.Ε.

Ανακοίνωση ρυθμιζόμενης πληροφορίας Ν. 3556/2007

Η ΜΥΤΙΛΗΝΑΙΟΣ Α.Ε. (η «Εταιρεία»), σύμφωνα με τις διατάξεις του Ν. 3556/2007 και του Κανονισμού (ΕΕ) 596/2014 του Ευρωπαϊκού Κοινοβουλίου και του Συμβουλίου για την κατάχρηση της αγοράς, ανακοινώνει ότι η Gioralex Holdings Limited, νομικό πρόσωπο συνδεδεμένο με τον κ. Νίκο Παπαπέτρου, Γενικό Διευθυντή του Τομέα Ανάπτυξης Ανανεώσιμων Πηγών και Αποθήκευσης Ενέργειας της Εταιρείας, σύμφωνα με την από 4.2.2022 γνωστοποίηση προς την Εταιρεία, πρόέβη την 4.2.2022 σε αγορά 10.000 κοινών ονομαστικών μετοχών της Εταιρείας, συνολικής αξίας 154.764,00 ευρώ.

From: EPSILON NET A.E.
Posted At: 07 February 2022 10:11
Conversation: ΔΕΛΤΙΟ ΤΥΠΟΥ ΠΙΣΤΟΠΟΙΗΣΗ EPSILON TRAINING ΑΠΟ
MICROSOFT
Posted To: DOLAnnouncements2
Subject: ΔΕΛΤΙΟ ΤΥΠΟΥ ΠΙΣΤΟΠΟΙΗΣΗ EPSILON TRAINING ΑΠΟ
MICROSOFT

Η EPSILON NET A.E. ανακοινώνει:

[2022_02_07_ΔΤ_Πιστοποίηση της Epsilon Training από την Microsoft](#)

From: ΓΕΚ ΤΕΡΝΑ Α.Ε.
Posted At: 07 February 2022 10:12
Conversation: ΑΓΟΡΑ ΙΔΙΩΝ ΜΕΤΟΧΩΝ
Posted To: DOLAnnouncements2

Subject: ΑΓΟΡΑ ΙΔΙΩΝ ΜΕΤΟΧΩΝ

Η ΓΕΚ ΤΕΡΝΑ Α.Ε., κατ' εφαρμογή του Κανονισμού (ΕΕ) 596/2014 του Ευρωπαϊκού Κοινοβουλίου και του κατ' εξουσιοδότηση Κανονισμού (ΕΕ) 2016/1052 της Επιτροπής, γνωστοποιεί στο Επενδυτικό Κοινό ότι, σύμφωνα με το άρθρο 49 του Ν 4548/2018 όπως τροποποιήθηκε και ισχύει και σε εκτέλεση της από 8/7/2020 απόφασης της Τακτικής Γενικής Συνέλευσης των Μετόχων της Εταιρείας, προέβη την 04/02/2022, σε αγορά 10.000 ιδίων μετοχών με μέση τιμή κτήσης 9,4700 ευρώ ανά μετοχή και συνολική αξία συναλλαγής 94.700,00 ευρώ.

From: ALPHA TRUST ΑΝΔΡΟΜΕΔΑ Α.Ε.Ε.Χ.
Posted At: 07 February 2022 10:15
Conversation: Ανακοίνωση 659/2022 (δεν είναι διαθέσιμη η Ελληνική μετάφραση) (Ορθή Επανάληψη)
Posted To: DOLAnnouncements2

Subject: Ανακοίνωση 659/2022 (δεν είναι διαθέσιμη η Ελληνική μετάφραση) (Ορθή Επανάληψη)

Αυτή η Ανακοίνωση είναι διαθέσιμη μόνο στα [Αγγλικά](#).

From: ΜΟΤΟΡ ΟΪΛ Α.Ε.
Posted At: 07 February 2022 10:30
Conversation: Ρυθμιζόμενη Πληροφορία: Αγορές Ιδίων Μετοχών (Απόφαση ΕΓΣ 17/6/2020)
Posted To: DOLAnnouncements2
Subject: Ρυθμιζόμενη Πληροφορία: Αγορές Ιδίων Μετοχών (Απόφαση ΕΓΣ 17/6/2020)

Η ΜΟΤΟΡ ΟΙΛ (ΕΛΛΑΣ) ΔΙΥΛΙΣΤΗΡΙΑ ΚΟΡΙΝΘΟΥ Α.Ε. ανακοινώνει ότι στις 4 Φεβρουαρίου 2022 προέβη σε αγορά 14.500 μετοχών της Εταιρείας συνολικής αξίας Ευρώ 207.605,00 (μέση τιμή κτήσης: Ευρώ 14,318 ανά μετοχή).

Ο συνολικός αριθμός ιδίων μετοχών που κατέχει η Εταιρεία ανέρχεται σε 663.635 που αντιστοιχεί σε ποσοστό 0,60% του μετοχικού της κεφαλαίου. Η μέση τιμή κτήσης των ιδίων μετοχών ανέρχεται σε Ευρώ 12,871 ανά μετοχή. Οι αγορές των ιδίων μετοχών της Εταιρείας πραγματοποιούνται μέσω του Μέλους του Χρηματιστηρίου Αθηνών ΠΕΙΡΑΙΩΣ ΑΕΠΕΥ.

Μαρούσι, 7 Φεβρουαρίου 2022

Το Διοικητικό Συμβούλιο

From: Ε.ΥΔ.Α.Π. Α.Ε.
Posted At: 07 February 2022 12:21

Conversation: ΟΙΚΟΝΟΜΙΚΟ ΗΜΕΡΟΛΟΓΙΟ 2022

Posted To: DOLAnnouncements2

Subject: ΟΙΚΟΝΟΜΙΚΟ ΗΜΕΡΟΛΟΓΙΟ 2022

Αθήνα, 7 Φεβρουαρίου 2022

ΟΙΚΟΝΟΜΙΚΟ ΗΜΕΡΟΛΟΓΙΟ 2022

Η ΕΥΔΑΠ Α.Ε. στο πλαίσιο της ορθής και έγκαιρης ενημέρωσης του επενδυτικού κοινού και σύμφωνα με τις διατάξεις των άρθρων 4.1.2 & 4.1.3.15.1 του Κανονισμού του Χρηματιστηρίου Αθηνών, ανακοινώνει το Οικονομικό Ημερολόγιο της Εταιρείας για το έτος 2022.

Τρίτη, 19 Απριλίου 2022	Ανακοίνωση Οικονομικών Αποτελεσμάτων έτους 2021
Τρίτη, 19 Απριλίου 2022	Ετήσια Ενημέρωση Αναλυτών μέσω τηλεδιάσκεψης
Τρίτη, 7 Ιουνίου 2022	Τακτική Γενική Συνέλευση Μετόχων
Τετάρτη 22 Ιουνίου 2022*	Αποκοπή Μερίσματος (μετά την 17/06/2022 που σηματοδοτεί την ημερομηνία λήξης των Συμβολαίων Μελλοντικής Εκπλήρωσης και Δικαιωμάτων επί των μετοχών και του δείκτη FTSE/ATHEX Large Cap)
Πέμπτη 23 Ιουνίου 2022*	Δικαιούχοι Μερίσματος (record date)
Δευτέρα 27 Ιουνίου 2022*	Εναρξη καταβολής μερίσματος μέσω Τραπέζης
Πέμπτη 29 Σεπτεμβρίου 2022	Ανακοίνωση Αποτελεσμάτων Εξαμήνου & Τηλεδιάσκεψη με Αναλυτές

*Οι ανωτέρω αναφερθείσες ημερομηνίες σχετικά με τη διανομή μερίσματος, τελούν υπό την έγκριση της Ετήσιας Τακτικής Γενικής Συνέλευσης των Μετόχων

From: INTRAKAT A.E. ΤΕΧΝΙΚΩΝ ΚΑΙ ΕΝΕΡΓΕΙΑΚΩΝ ΕΡΓΩΝ
Posted At: 07 February 2022 13:04
Conversation: Ανακοίνωση ρυθμιζόμενης πληροφορίας του Ν. 3556/2007
(Γνωστοποίηση συναλλαγών)
Posted To: DOLAnnouncements2
Subject: Ανακοίνωση ρυθμιζόμενης πληροφορίας του Ν. 3556/2007
(Γνωστοποίηση συναλλαγών)

Η INTRAKAT (εφεξής η Εταιρεία) ανακοινώνει, σύμφωνα με το Ν. 3556/2007 και το άρθρο 19 του Κανονισμού (ΕΕ) αριθ.596/2014, ότι ο κ. Δημήτρης Θεοδωρίδης, Εκτελεστικό Μέλος του Δ.Σ. της Εταιρείας, προέβη την 04.02.2022 σε πώληση, μέσω εξωχρηματιστηριακής μεταβίβασης, δικαιωμάτων προτίμησης στην Αύξηση του Μετοχικού Κεφαλαίου της Εταιρείας που αποφασίσθηκε με την από 20.01.2022 απόφαση του Διοικητικού Συμβουλίου της Εταιρείας, σύμφωνα με τη διάταξη του άρθρου 24 παρ. 1(β) του Ν. 4548/2018 δυνάμει της εξουσίας που παρασχέθηκε στο Διοικητικό Συμβούλιο με την από 17.12.2021 απόφαση της Έκτακτης Γενικής Συνέλευσης των μετόχων της Εταιρείας.

Συγκεκριμένα ο κ. Δημήτρης Θεοδωρίδης προέβη σε πώληση 167.624 δικαιωμάτων προτίμησης συνολικής αξίας 1.676,24 ευρώ.

From: ΕΛ. Δ. ΜΟΥΖΑΚΗΣ Α.Ε.Β.Ε.Μ. & Ε.
Posted At: 07 February 2022 14:09
Conversation: ΑΝΑΚΟΙΝΩΣΗ ΡΥΘΜΙΖΟΜΕΝΗΣ ΠΛΗΡΟΦΟΡΙΑΣ ΤΟΥ Ν.
3556/2007: Γνωστοποίηση για μεταβολή ποσοστού μετόχων σε
επίπεδο δικαιωμάτων ψήφου
Posted To: DOLAnnouncements2
Subject: ΑΝΑΚΟΙΝΩΣΗ ΡΥΘΜΙΖΟΜΕΝΗΣ ΠΛΗΡΟΦΟΡΙΑΣ ΤΟΥ Ν.
3556/2007: Γνωστοποίηση για μεταβολή ποσοστού μετόχων σε
επίπεδο δικαιωμάτων ψήφου

Δείτε την ανακοίνωση.

[Ανακοίνωση](#)

From: ΕΥΡΩΠΑΪΚΗ ΠΙΣΤΗ Α.Ε.Γ.Α.
Posted At: 07 February 2022 16:16
Conversation: ΑΝΑΚΟΙΝΩΣΗ ΣΧΕΤΙΚΑ ΜΕ ΣΧΟΛΙΑΣΜΟ ΔΗΜΟΣΙΕΥΜΑΤΩΝ ΤΟΥ ΤΥΠΟΥ
Posted To: DOLAnnouncements2
Subject: ΑΝΑΚΟΙΝΩΣΗ ΣΧΕΤΙΚΑ ΜΕ ΣΧΟΛΙΑΣΜΟ ΔΗΜΟΣΙΕΥΜΑΤΩΝ ΤΟΥ ΤΥΠΟΥ

*Η ανώνυμη εταιρεία με την επωνυμία «ΕΥΡΩΠΑΪΚΗ ΠΙΣΤΗ Ανώνυμος Εταιρία Γενικών Ασφαλίσεων» (η **Εταιρεία**), με γνώμονα την ομαλή λειτουργία της αγοράς, προβαίνει στην εξής ανακοίνωση κατόπιν πρόσφατων δημοσιευμάτων του ηλεκτρονικού τύπου που την «φωτογραφίζουν»:*

Η Εταιρεία και εξ όσων γνωρίζουμε οι μέτοχοί της, δεν έχουν υπογράψει οποιαδήποτε συμφωνία με οποιονδήποτε, αναφορικά με την πιθανή μεταβίβαση μετοχών της. Η Εταιρεία σύμφωνα με τις πάγιες αρχές της, θα ενεργήσει σύμφωνα με τον νόμο και χωρίς καθυστέρηση, ενημερώνοντας το επενδυτικό κοινό και κάθε ενδιαφερόμενο, εάν και εφόσον συντρέξουν σχετικές προϋποθέσεις προς ανακοίνωση.

Ομολογιακά Δάνεια Επιχειρήσεων – Οργανωμένη Αγορά (Μη Μετατρέψιμα)

Πλήθος Εισηγμένων Ομολογιών	Ονομαστική αξία	Τιμή έκδοσης	Σημερινό επιτόκιο	Ημερ. λήξης	Διάρκεια (έτη)	Σημείωση	Τοκομερίδιο		Μον. Διαπρα.	Ομόλογα Επιχειρήσεων	Δεδ. Τόκος	Αποδ. Λήξη	Κατωτ Τιμή	Ανωτ Τιμή	Τιμή κλειστ. Προηγ.	Κλείσιμο-ημ/νία	Όγκος	Αξία Συναλλαγών	Τελευταία εντολή					
							Κοινό	Προτιμησιακό											Τιμή	Αγορ./ Πώλ.	Ημερομηνία	λαχ έτους	Μεγ έτους	
120,000	1,000.00	1,000.00	3.95	04/04/2025	7	---	8	---	1	ΓΕΚ ΤΕΡΝΑ Α.Ε. (Μη μετατρέψιμο)	14.0444	2.6780	---	---	---	102.5340	04/02/2022	---	---	101.5000	A	37/02/2022	102.5000	103.2000
320,000	1,000.00	1,000.00	3.40	21/07/2027	7	---	4	---	1	LAMDA DEVELOPMENT Α.Ε. (Μη μετατρέψιμο)	1.7944	3.3480	98.1000	100.3800	99.4078	100.3600	04/02/2022	267,000	266,056.25	98.7290	A	37/02/2022	98.1000	102.0000
200,000	1,000.00	1,000.00	2.10	27/10/2027	7	---	3	---	1	Ο.Π.Α.Π. Α.Ε. (Μη Μετατρέψιμο)	6.1250	2.2340	98.6565	101.6500	99.0000	100.3000	04/02/2022	66,000	66,329.54	98.7500	A	37/02/2022	98.6565	101.7500
150,000	1,000.00	1,000.00	2.65	22/10/2026	5	---	1	---	1	CPLP SHIPPING HOLDINGS PLC (Μη μετατρέψιμο)	8.0972	2.8640	---	---	---	99.0070	03/02/2022	---	---	99.0000	A	37/02/2022	98.7001	100.0000
250,000	1,000.00	1,000.00	2.45	16/11/2028	7	---	1	---	1	ΕΛΒΑΛΧΑΛΚΟΡ Α.Ε. (Μη μετατρέψιμο)	5.7847	2.7520	97.7000	99.3000	98.1622	99.1350	03/02/2022	60,000	59,244.38	97.9000	A	37/02/2022	98.1622	100.2900
120,000	1,000.00	1,000.00	2.65	06/12/2028	7	---	1	---	1	ΝΟΒΑΛ ΠΡΟΠΕΡΤΥ ΑΕΕΑΠ (Μη μετατρέψιμο)	4.7847	2.8970	---	---	---	98.5000	04/02/2022	---	---	97.5001	A	37/02/2022	98.5000	100.0000
300,000	1,000.00	1,000.00	2.30	14/12/2028	7	---	1	---	1	ΓΕΚ ΤΕΡΝΑ Α.Ε. (Μη μετατρέψιμο)	3.6417	2.8220	---	---	---	96.9070	04/02/2022	---	---	96.0000	A	37/02/2022	95.8302	98.5000
500,000	1,000.00	1,000.00	2.75	03/07/2027	7	---	4	---	1	ΓΕΚ ΤΕΡΝΑ Α.Ε. (Μη μετατρέψιμο)	2.8264	3.2470	97.0101	98.0500	97.0153	98.1000	04/02/2022	188,000	183,871.12	97.0101	A	37/02/2022	97.0101	99.0000
150,000	1,000.00	1,000.00	2.60	22/10/2026	7	---	5	---	1	ΤΕΡΝΑ ΕΝΕΡΓΕΙΑΚΗ Μ.Α.Ε.Χ. (Μη μετατρέψιμο)	7.9444	2.7870	98.5000	98.5000	98.5000	99.0110	04/02/2022	61,000	60,569.61	97.8500	A	37/02/2022	98.0515	99.9900
175,000	1,000.00	1,000.00	3.40	26/07/2024	5	---	6	---	1	ΑΤΤΙΣ Α.Ε. ΣΥΜΜΕΤΟΧΩΝ (Μη μετατρέψιμο)	1.3222	4.2560	97.0000	98.9400	97.2227	98.2380	04/02/2022	319,000	310,562.14	97.1000	A	37/02/2022	97.2227	99.4500
90,000	1,000.00	1,000.00	3.00	11/05/2023	5	---	8	---	1	CORAL Α.Ε. (Μη μετατρέψιμο)	7.5000	1.4890	---	---	---	101.6750	03/02/2022	---	---	100.1000	A	37/02/2022	100.5000	102.0000
20,148	1,000.00	1,000.00	4.95	26/06/2023	5	---	8	---	1	B&F Α.Β.Ε.Ε. ΕΝΔΥΜΑΤΩΝ (Μη μετατρέψιμο)	6.0500	4.1890	100.0000	100.0000	100.0000	100.3000	27/01/2022	10,000	10,060.50	98.9000	A	37/02/2022	99.7300	101.0000
200,000	1,000.00	1,000.00	1.90	23/03/2028	7	---	2	---	1	ΜΟΤΟΡ ΟΪΛ ΔΙΥΛΙΣΤΗΡΙΑ ΚΟΡΙΝΘΟΥ ΑΕ (Μη μετατρέψιμο)	7.3361	2.2990	97.6000	97.7000	97.6200	97.8930	04/02/2022	15,000	14,753.04	97.4500	A	37/02/2022	97.6200	99.2000
100,000	1,000.00	1,000.00	2.70	25/05/2026	5	---	2	---	1	COSTAMARE PARTICIPATIONS PLC (Μη μετατρέψιμο)	5.7000	2.9600	98.1898	100.3500	98.7774	99.6000	04/02/2022	20,000	19,869.48	98.0001	A	37/02/2022	98.0627	102.0000
300,000	1,000.00	1,000.00	2.30	20/07/2028	7	---	2	---	1	ΠΡΟΝΤΕΑ ΑΕΕΑΠ (Μη μετατρέψιμο)	1.2778	3.0960	95.0000	96.0000	95.4516	95.2080	04/02/2022	82,000	78,375.08	94.5000	A	37/02/2022	95.2083	98.1000
100,000	1,000.00	1,000.00	2.80	25/01/2027	5	---	1	---	1	PREMIA Α.Ε. (Μη μετατρέψιμο)	1.1667	3.4490	97.2000	97.2000	97.2000	98.4500	04/02/2022	5,000	4,865.83	96.5002	A	37/02/2022	97.0200	99.5000
200,000	1,000.00	1,000.00	3.60	12/03/2026	7	---	6	---	1	ΑΕΡΟΠΟΡΙΑ ΑΙΓΑΙΟΥ Α.Ε. (Μη μετατρέψιμο)	14.9000	3.7840	95.2000	99.8000	97.8982	100.0000	04/02/2022	170,000	168,960.00	98.5100	A	37/02/2022	97.8982	101.3000

Σημειώσεις Εταιρικών Ομολόγων

Ο Όγκος Συναλλαγών υπολογίζεται ως (Τεμάχια) * (Ονομαστική Τιμή). Η Αξία Συναλλαγών υπολογίζεται ως (Τεμάχια) * (Ονομαστική Τιμή) * (Τιμή %) + (Δεδουλευμένοι Τόκοι).

Οι τιμές συναλλαγών των ομολόγων υπολογίζονται ως ποσοστό επί τοις εκατό (%) της ονομαστικής τους τιμής.

Όλα τα ομόλογα έχουν Ονομαστική Αξία εκπεφρασμένη σε Ευρώ (εκτός εάν σημειώνεται διαφορετικά).

Ομόλογα Ελληνικού Δημοσίου

Πλήθος Εισηγμ. Ομολογιών	Ονομ. αξία	Σημερινό επιτόκιο	Υπολογισμός Δεδουλευμένων	Ημερ/νία Λήξης [1]	Διάρκεια (έτη)	Σημείωση	Ημερομηνία Πληρ.	Αξία τρέχοντος	Μον. Διασπ.	Ομόλογα Ελληνικού Δημοσίου	Κατωτ Τιμή	Ανωτ Τιμή	Τιμή κλειστ.	Προηγ. Κλείσιμο-ημ/νία	Όγκος	Αξία Συναλλαγών	Τελευταία εντολή Αγορ./ Πώλ. Ημερομηνία
3,000,000	1,000.00	4.38	Πργμ/Πργμ	01/08/2022	5	---	01/08	4.38	1	ΟΕΔ-ΣΤΘ-010822-05Χ-4,375-1,000	---	---	---	---	---	1.0000	A 28/11/2018
4,500,000	1,000.00	1.88	Πργμ/Πργμ	04/02/2035	15	---	04/02	1.88	1	ΟΕΔ-ΣΤΘ-040235-15Χ-1,875-1,000	---	---	---	---	---	---	---
2,500,000	1,000.00	3.45	Πργμ/Πργμ	02/04/2024	5	---	02/04	3.45	1	ΟΕΔ-ΣΤΘ-020424-05Χ-3,450-1,000	---	---	---	---	---	---	---
6,000,000	1,000.00	0.75	Πργμ/Πργμ	18/06/2031	10	---	18/06	0.75	1	ΟΕΔ-ΣΤΘ-180631-10Χ-0,750-1,000	---	---	---	---	---	---	---
4,355,990,324	1.00	3.50	Πργμ/Πργμ	30/01/2023	5	---	01/02 - 31/01	3.50	1	ΟΕΔ-ΣΤΘ-300123-05Χ-3,500-1,00	---	---	---	94.5720 13/07/2018	---	1.0000	A 28/11/2018
5,962,747,327	1.00	3.75	Πργμ/Πργμ	30/01/2028	10	---	/02 - 01/02 - 31/	3.75	1	ΟΕΔ-ΣΤΘ-300128-10Χ-3,750-1,00	---	---	---	85.4610 13/07/2018	---	1.0000	A 28/11/2018
6,567,309,386	1.00	3.90	Πργμ/Πργμ	30/01/2033	15	---	/02 - 01/02 - 31/	3.90	1	ΟΕΔ-ΣΤΘ-300133-15Χ-3,900-1,00	---	---	---	78.6730 13/07/2018	---	1.0000	A 28/11/2018
5,222,848,349	1.00	4.00	Πργμ/Πργμ	30/01/2037	19	---	/02 - 01/02 - 31/	4.00	1	ΟΕΔ-ΣΤΘ-300137-19Χ-4,000-1,00	---	---	---	77.0370 13/07/2018	---	1.0000	A 28/11/2018
5,126,770,669	1.00	4.20	Πργμ/Πργμ	30/01/2042	24	---	/02 - 01/02 - 31/	4.20	1	ΟΕΔ-ΣΤΘ-300142-24Χ-4,200-1,00	---	---	---	77.7640 13/07/2018	---	1.0000	A 28/11/2018
119,550,565	1.00	4.30	Πργμ/Πργμ	24/02/2023	11	---	24/02	4.30	1	ΟΕΔ-ΣΤΘ-240223-11Χ-2,000-1,00	---	---	---	10.0000 22/06/2015	---	10.0000	A 11/07/2019
48,794,718	1.00	4.30	Πργμ/Πργμ	24/02/2024	12	---	24/02	4.30	1	ΟΕΔ-ΣΤΘ-240224-12Χ-2,000-1,00	---	---	---	10.0000 22/06/2015	---	---	---
40,248,141	1.00	4.30	Πργμ/Πργμ	24/02/2025	13	---	24/02	4.30	1	ΟΕΔ-ΣΤΘ-240225-13Χ-2,000-1,00	---	---	---	10.0000 22/06/2015	---	---	---
59,586,043	1.00	4.30	Πργμ/Πργμ	24/02/2026	14	---	24/02	4.30	1	ΟΕΔ-ΣΤΘ-240226-14Χ-2,000-1,00	---	---	---	10.0000 22/06/2015	---	---	---
41,118,344	1.00	4.30	Πργμ/Πργμ	24/02/2027	15	---	24/02	4.30	1	ΟΕΔ-ΣΤΘ-240227-15Χ-2,000-1,00	---	---	---	10.0000 22/06/2015	---	---	---
45,137,734	1.00	4.30	Πργμ/Πργμ	24/02/2028	16	---	24/02	4.30	1	ΟΕΔ-ΣΤΘ-240228-16Χ-2,000-1,00	---	---	---	10.0000 22/06/2015	---	---	---
61,768,888	1.00	4.30	Πργμ/Πργμ	24/02/2029	17	---	24/02	4.30	1	ΟΕΔ-ΣΤΘ-240229-17Χ-2,000-1,00	---	---	---	10.0000 22/06/2015	---	---	---
54,567,744	1.00	4.30	Πργμ/Πργμ	24/02/2030	18	---	24/02	4.30	1	ΟΕΔ-ΣΤΘ-240230-18Χ-2,000-1,00	---	---	---	10.0000 22/06/2015	---	---	---
37,541,515	1.00	4.30	Πργμ/Πργμ	24/02/2031	19	---	24/02	4.30	1	ΟΕΔ-ΣΤΘ-240231-19Χ-2,000-1,00	---	---	---	10.0000 22/06/2015	---	---	---
37,558,317	1.00	4.30	Πργμ/Πργμ	24/02/2032	20	---	24/02	4.30	1	ΟΕΔ-ΣΤΘ-240232-20Χ-2,000-1,00	---	---	---	10.0000 22/06/2015	---	---	---
37,473,732	1.00	4.30	Πργμ/Πργμ	24/02/2033	21	---	24/02	4.30	1	ΟΕΔ-ΣΤΘ-240233-21Χ-2,000-1,00	---	---	---	10.0000 22/06/2015	---	---	---
33,888,293	1.00	4.30	Πργμ/Πργμ	24/02/2034	22	---	24/02	4.30	1	ΟΕΔ-ΣΤΘ-240234-22Χ-2,000-1,00	---	---	---	10.0000 22/06/2015	---	---	---
35,177,800	1.00	4.30	Πργμ/Πργμ	24/02/2035	23	---	24/02	4.30	1	ΟΕΔ-ΣΤΘ-240235-23Χ-2,000-1,00	---	---	---	10.0000 22/06/2015	---	---	---
35,547,268	1.00	4.30	Πργμ/Πργμ	24/02/2036	24	---	24/02	4.30	1	ΟΕΔ-ΣΤΘ-240236-24Χ-2,000-1,00	---	---	---	10.0000 22/06/2015	---	---	---
40,246,306	1.00	4.30	Πργμ/Πργμ	24/02/2037	25	---	24/02	4.30	1	ΟΕΔ-ΣΤΘ-240237-25Χ-2,000-1,00	---	---	---	10.0000 22/06/2015	---	---	---
37,643,952	1.00	4.30	Πργμ/Πργμ	24/02/2038	26	---	24/02	4.30	1	ΟΕΔ-ΣΤΘ-240238-26Χ-2,000-1,00	---	---	---	10.0000 22/06/2015	---	---	---
36,977,100	1.00	4.30	Πργμ/Πργμ	24/02/2039	27	---	24/02	4.30	1	ΟΕΔ-ΣΤΘ-240239-27Χ-2,000-1,00	---	---	---	10.0000 22/06/2015	---	---	---
41,615,000	1.00	4.30	Πργμ/Πργμ	24/02/2040	28	---	24/02	4.30	1	ΟΕΔ-ΣΤΘ-240240-28Χ-2,000-1,00	---	---	---	10.0000 22/06/2015	---	---	---
42,227,208	1.00	4.30	Πργμ/Πργμ	24/02/2041	29	---	24/02	4.30	1	ΟΕΔ-ΣΤΘ-240241-29Χ-2,000-1,00	---	---	---	10.0000 22/06/2015	---	---	---
68,288,487	1.00	4.30	Πργμ/Πργμ	24/02/2042	30	---	24/02	4.30	1	ΟΕΔ-ΣΤΘ-240242-30Χ-2,000-1,00	---	---	---	10.0000 22/06/2015	---	---	---
4,000,000	1,000.00	3.88	Πργμ/Πργμ	12/03/2029	10	---	12/03	3.88	1	ΟΕΔ-ΣΤΘ-120329-10Χ-3,875-1,0000	---	---	---	---	---	100.0000	A 15/10/2019
4,500,000	1,000.00	0.00	Πργμ/Πργμ	12/02/2026	5	---	12/02	0.00	1	ΟΕΔ-ΣΤΘ-120226-05Χ-0,000-1,000	---	---	---	---	---	---	---
3,000,000	1,000.00	3.38	Πργμ/Πργμ	15/02/2025	7	---	15/02	3.38	1	ΟΕΔ-ΣΤΘ-150225-07Χ-3,375-1,000	---	---	---	---	---	---	---
250,250	1,000.00	2.90	Πργμ/Πργμ	20/03/2023	4	---	20/03	2.90	1	ΟΕΔ-ΣΤΘ-200323-04Χ-2,900-1,000	---	---	---	---	---	---	---
964,000	1,000.00	3.25	Πργμ/Πργμ	20/03/2025	6	---	20/03	3.25	1	ΟΕΔ-ΣΤΘ-200325-06Χ-3,250-1,000	---	---	---	---	---	---	---

Σημειώσεις Ομολόγων Ελλ. Δημοσίου

Ο Όγκος Συναλλαγών υπολογίζεται ως (Τεμάχια) * (Ονομαστική Τιμή). Η Αξία Συναλλαγών υπολογίζεται ως (Τεμάχια) * (Ονομαστική Τιμή) * (Τιμή %) + (Δεδουλευμένοι Τόκοι)

Η Αξία του τρέχοντος τοκομεριδίου για τις εκδόσεις Ονομαστικής Αξίας 0,01 ευρώ, αναφέρεται σε Ονομαστική Αξία 100 ευρώ.

FLR (= Floating Interest Rate) Ομόλογο Μεταβλητού Επιτοκίου.

[1] - Η Ημερομηνία Λήξης της τοκοφόρου περιόδου και η Ημερομηνία Πληρωμής του τοκομεριδίου.

Ομόλογα Ελληνικού Δημοσίου

Πλήθος Εισηγμ. Ομολογιών	Ονομ. αξία	Σημερινό επιτόκιο	Υπολογισμός Δεδουλευμένων	Ημερ/νία Λήξης [1]	Διάρκεια (έτη)	Σημείωση	Ημερομηνία Πληρ.	Αξία τρέχοντος	Μον. Διαπρ.	Ομόλογα Ελληνικού Δημοσίου	Κατωτ Τιμή	Ανωτ Τιμή	Τιμή κλεισ.	Προηγ. Κλείσιμο-ημ/νία	Όγκος	Αξία Συναλλαγών	Τελευταία εντολή Αγορ./ Πώλ. Ημερομηνία
2,100,000	1,000.00	3.55	Πργμ/Πργμ	20/03/2026	7	---	20/03	3.55	1	ΟΕΔ-ΣΤΘ-200326-07Χ-3,550-1,000	---	---	---	---	---	---	---
40,000	1,000.00	0.11	FLR Πργμ/360	16/09/2022	1	---	16/03 - 16/09	---	1	ΟΕΔ-ΚΥΜ-160922-01Χ-0,108-1,000	---	---	---	---	---	---	---
5,500,000	1,000.00	1.50	Πργμ/Πργμ	18/06/2030	10	---	18/06	1.50	1	ΟΕΔ-ΣΤΘ-180630-10Χ-1,500-1,000	---	---	---	---	---	---	---
5,364,250	1,000.00	3.25	Πργμ/Πργμ	20/03/2050	30	---	20/03	3.25	1	ΟΕΔ-ΣΤΘ-200350-30Χ-3,250-1,000	---	---	---	---	---	---	---
2,424,361	1,000.00	2.00	Πργμ/Πργμ	22/04/2027	7	---	22/04	2.00	1	ΟΕΔ-ΣΤΘ-220427-07Χ-2,000-1,000	---	---	---	---	---	---	99.9000 A 22/04/2020
2,500,000	1,000.00	1.88	Πργμ/Πργμ	23/07/2026	7	---	23/07	1.88	1	ΟΕΔ-ΣΤΘ-230726-07Χ-1,875-1,000	---	---	---	---	---	---	---
3,500,000	1,000.00	1.88	Πργμ/Πργμ	24/01/2052	30	---	24/01	1.88	1	ΟΕΔ-ΣΤΘ-240152-30Χ-1,875-1,000	---	---	---	---	---	---	---
3,000,000	1,000.00	1.75	Πργμ/Πργμ	26/01/2032	10	---	18/06	1.75	1	ΟΕΔ-ΣΤΘ-180632-10Χ-1,750-1,000	---	---	---	---	---	---	---

Σημειώσεις Ομολόγων Ελλ. Δημοσίου

Ο Όγκος Συναλλαγών υπολογίζεται ως (Τεμάχια) * (Ονομαστική Τιμή). Η Αξία Συναλλαγών υπολογίζεται ως (Τεμάχια) * (Ονομαστική Τιμή) * (Τιμή %) + (Δεδουλευμένοι Τόκοι)

Η Αξία του τρέχοντος τοκομεριδίου για τις εκδόσεις Ονομαστικής Αξίας 0,01 ευρώ, αναφέρεται σε Ονομαστική Αξία 100 ευρώ.

FLR (= Floating Interest Rate) Ομόλογο Μεταβλητού Επιτοκίου.

[1] - Η Ημερομηνία Λήξης της τοκοφόρου περιόδου και η Ημερομηνία Πληρωμής του τοκομεριδίου.

Έντοκα Γραμμάτια & Zero Coupon Ομόλογα Ελληνικού Δημοσίου

Ημερ/νία	Διάρκειας 13 εβδομάδων									Διάρκειας 26 εβδομάδων									Διάρκειας 52 εβδομάδων									
	Ημερ/νία Λήξης	Αρχικό Επιτόκιο	Πλήθος Εισηγμένων	Όνομ/κή αξία	Τιμή έκδοσης	Τελευταία Τιμή	Συναλλαγή Ημερομηνία	Όγκος Συναλλαγών	Σημ.	Ημερ/νία Λήξης	Αρχικό Επιτόκιο	Πλήθος Εισηγμένων	Όνομ/κή αξία	Τιμή έκδοσης	Τελευταία Τιμή	Συναλλαγή Ημερομηνία	Όγκος Συναλλαγών	Σημ.	Ημερ/νία Λήξης	Αρχικό Επιτόκιο	Πλήθος Εισηγμένων	Όνομ/κή αξία	Τιμή έκδοσης	Τελευταία Τιμή	Συναλλαγή Ημερομηνία	Όγκος Συναλλαγών	Σημ.	
12/03/2021	---	---	---	---	---	---	---	---	---	---	---	---	---	---	---	---	---	---	---	---	---	---	---	---	---	---	---	---
11/06/2021	---	---	---	---	---	---	---	---	---	---	---	---	---	---	---	---	---	---	---	---	---	---	---	---	---	---	---	---
10/09/2021	---	---	---	---	---	---	---	---	---	---	---	---	---	---	---	---	---	---	---	---	---	---	---	---	---	---	---	---
10/12/2021	---	---	---	---	---	---	---	---	---	---	---	---	---	---	---	---	---	---	---	---	---	---	---	---	---	---	---	---

Ημερήσιο Δελτίο Τιμών

Έτος: 143 Αύξων Αριθμός Συνεδρίασης: 25

Ενότητα 5: Ομόλογα Ελληνικού Δημοσίου Διαπραγματεύσιμα με τη Μέθοδο Εκφώνησης - Αντιφώνησης

Δευτέρα, 7 Φεβρουαρίου, 2022

Ομόλογα σε Κυκλοφορία	Νόμισμα / Ελάχιστη διαπραγ.	Ημερομηνία Πληρ.	Αξία τρέχοντος τοκομεριδίου	Σημείωση	Τοκομερίδιο	Μονάδα διαπίσης	Ημερ/νία Έκδοσης	Διάρκεια (έτη)	Σημερινό επιτόκιο	Υ.Δ.Τ σε ημέρες	Ομόλογα	Τελευταία τιμή προηγ.	Τελευτ. Τιμή	Εκφ. τοις μετρητοίς (€) Αγορ. / Πώλ Ημερομηνία	Συναλλαγές σε τμχ	Ελάχιστο ζωής	Μέγιστο ζωής		
0	GBP / 10	01/12	0.25	---	65	1	01/12/1928	100	2.5	360	Ε.Κ.Τ.Ε.	---	---	---	---	---	---		
103,746	GBP / 10	01/12	0.25	---	63	1	01/12/1930	98	2.5	360	Ε.Κ.Τ.Ε. σειρά	2.27	05/02/1996	2.27	Π	05/02/1996	---	2.27	2.27

Νομικών Προσώπων και Εταιρειών σε Συνάλλαγμα και Ευρο**Σημειώσεις Ομολόγων Ελλ. Δημοσίου**

Υ.Δ.Τ: Υπολογισμός Δεδουλευμένων Τόκων.

FLR (= Floating Interest Rate) Ομόλογο Μεταβλητού Επιτοκίου.

Η ελάχιστη διαπραγματεύσιμη Ονομαστική Αξία για όλους τους Άυλους Τίτλους του Δημοσίου είναι τα 100 Ευρώ.

(μφρ-0)

Πίνακας Μελών Χρηματιστηρίου Αθηνών και Μελών ΕΤ.ΕΚ.

Επωνυμία	Διεύθυνση	Τηλέφωνο	Φαξ	Αγορά Μετοχών			Αγορά Παραγώγων		Μέλη ΕΤ.ΕΚ.	
				Μέλος Αγοράς	Μέλος εξ Αποστάσεως	Ειδικός Διαπρήτης	Διαπρήτης	Ειδικός Διαπρήτης	Γενικό Εκκαθιστικό	Άμεσο Εκκαθιστικό
AEONIC SECURITIES C.I.F. P.L.C.	ΛΑΪΟΥ 6, ΓΡ. 301B, ANNA COURT ,	35725337600		a	a					
ARGUS STOCKBROKERS LTD	25 ΛΕΩΦΟΡΟΣ ΔΗΜΟΣΘΕΝΗ ΣΕΒΕΡΗ 25 ,	0035722717000		a	a		a			
ATLANTIC SECURITIES LTD	ΠΡΟΔΡΟΜΟΥ 37 37,	0035722445400		a	a					
ΑΧΟΝ ΧΡΗΜΑΤΙΣΤΗΡΙΑΚΗ Α.Ε.Π.Ε.Υ.	ΣΤΑΔΙΟΥ 48 48, ΑΘΗΝΑ	2103363800		a			a			
ΒΕΤΑ ΧΡΗΜΑΤΙΣΤΗΡΙΑΚΗ Α.Ε.Π.Ε.Υ.	Λ.ΑΛΕΞΑΝΔΡΑΣ 29 29 , ΑΘΗΝΑ	2106478930		a		a	a			a
BNP PARIBAS SECURITIES SERVICES	ΛΑΜΨΑΚΟΥ 2 2, ΑΘΗΝΑ	2107468500							a	
BOFA SECURITIES EUROPE SA	112 AVENUE KL?BER 75116 ,	+33 153655555		a	a					
CAPITAL ΑΧΕΠΕΥ	ΜΗΤΡΟΠΟΛΕΩΣ 58 58, ΑΘΗΝΑ	2103369700		a			a			
CFS ΧΡΗΜΑΤΙΣΤΗΡΙΑΚΗ Α.Ε.Π.Ε.Υ.	ΠΑΠΑΡΡΗΓΟΠΟΥΛΟΥ 3 3, ΑΘΗΝΑ	2103360800		a						
CITIGROUP GLOBAL MARKETS EUROPE AG	REUTERWEG 16 FRANKFURT 16,	+49 691366-0		a	a					
CITIGROUP GLOBAL MARKETS LIMITED	33 CANADA SQUARE -CANARY WHARF 1,	+44 02079864000		a						
CREDIT SUISSE BANK (EUROPE), S.A.	CALLE AYALA 42, 3A PLANTA-B MADRID ,	+34917916000		a	a					
CREDIT SUISSE SECURITIES (EUROPE) LIMITED	ONE CABOT SQUARE 1 , LONDON	+44 2078888888		a						
DEUTSCHE BANK AG	GREAT WINCHESTER STREET 1 , LONDON	+44 20 754 54209	00441133361437		a					
EUROBANK EQUITIES Α.Ε.Π.Ε.Υ.	ΦΙΛΕΛΛΗΝΩΝ 10 & ΞΕΝΟΦΩΝΤΟΣ 13 , ΑΘΗΝΑ	2103720425		a		a	a	a		a
EUROCORP Α.Ε.Π.Ε.Υ.	ΠΛ.ΦΙΛΙΚΗΣ ΕΤΑΙΡΕΙΑΣ 14 14, ΑΘΗΝΑ	2107263600		a			a			a
EUROTRUST ΧΡΗΜΑΤΙΣΤΗΡΙΑΚΗ Α.Ε.Π.Ε.Υ.	ΣΕΒΑΣΤΟΥΠΟΛΕΩΣ 113 113, ΑΘΗΝΑ	2103363100		a						
EUROXX ΧΡΗΜΑΤΙΣΤΗΡΙΑΚΗ Α.Ε.Π.Ε.Υ.	ΠΑΛΛΑΙΟΛΟΓΟΥ 7, ΧΑΛΑΝΔΡΙ	+30 2106879400	210-6879401	a		a	a	a		a
GLOBAL CAPITAL SECURITIES & FINANCIAL SERVICES LTD	Λ.ΑΡΧΙΕΠΙΣΚΟΠΟΥ ΜΑΚΑΡΙΟΥ Γ50 50,	0035722710710		a	a					
HSBC CONTINENTAL EUROPE	Λ.ΜΕΣΟΓΕΙΩΝ 109-111 109-111,	2106960000							a	
INDEX ΧΡΗΜΑΤΙΣΤΗΡΙΑΚΗ Α.Ε.Π.Ε.Υ.	ΔΡΑΓΑΤΣΑΝΙΟΥ 6 6, ΑΘΗΝΑ	2103213920		a						
LAIKI FINANCIAL SERVICES LTD	ΛΕΩΦ. ΒΥΡΩΝΟΣ 26, ΛΕΥΚΩΣΙΑ ΚΥΠΡΟΥ	357 22367367	357 22718567		a					
MEGA EQUITY SECURITIES & FINANCIAL SERVICES PUBLIC LTD	ΛΕΩΦ.ΓΡΙΒΑ ΔΙΓΕΝΗ 42-44 42-44,	0035722711711		a	a		a			
MERIT ΧΡΗΜΑΤΙΣΤΗΡΙΑΚΗ Α.Ε.Π.Ε.Υ.	ΣΟΦΟΚΛΕΟΥΣ 5 5, ΑΘΗΝΑ	2103671880		a		a	a			a
MERRILL LYNCH INTERNATIONAL	2 KING EDWARD STREET 2 , LONDON	+44 20276281000		a						
NUNTIUS ΧΡΗΜΑΤΙΣΤΗΡΙΑΚΗ Α.Ε.Π.Ε.Υ.	ΔΡΑΓΑΤΣΑΝΙΟΥ 6 6, ΑΘΗΝΑ	2103350599		a						
ONE PLUS CAPITAL LIMITED	75 PRODRΟΜΟΥ AVENUE NICOSIA 1307 ,	35722873760		a	a					
PROCHOICE CHRIMATISTIRIAKI LTD	ΛΕΩΦ.ΣΠΥΡΟΥ ΚΥΠΡΙΑΝΟΥ 57, ΑΚΙΝΗΤΑ Φ 57,	035724661192		a	a					
SHARELINK SECURITIES & FINANCIAL SERVICES LTD	HOUSE-ΘΕΟΤΟΚΗ 6 ΜΕΓΑΡΟ ΕΛΛΗΝΑ 6 ,	+357 22554200		a			a			
SOCIETE GENERALE S.A.	17 COURS VALMY, CEDEX ,	+157290504		a	a		a			
SOLIDUS SECURITIES Α.Ε.Π.Ε.Υ.	ΛΟΥΙΖΗΣ ΡΙΑΝΚΟΥΡ 64 64, ΑΘΗΝΑ	2106900600		a			a			a

Πίνακας Μελών Χρηματιστηρίου Αθηνών και Μελών ΕΤ.ΕΚ.

Επωνυμία			Αγορά Μετοχών			Αγορά Παραγώγων		Μέλη ΕΤ.ΕΚ.	
Διεύθυνση	Τηλέφωνο	Φαξ	Μέλος Αγοράς	Μέλος εξ Αποστάσεως	Ειδικός Διαπρήτης	Διαπρήτης	Ειδικός Διαπρήτης	Γενικό Εκκαθιστικό	Άμεσο Εκκαθιστικό
THE CYPRUS INVESTMENT & SECURITIES CORPORATION LTD ΛΕΩΦ. ΚΥΡΗΝΕΙΑΣ 154,	0035722121700		a	a					
UBS EUROPE SE OPERNTURM, BOCKENHEIMER LANDSTRASSE 2-4 ,	496921790		a	a					
UBS LIMITED FINSBURY AVENUE 1 , LONDON	+44 2075687135			a					
Α. ΣΑΡΡΗΣ ΧΡΗΜΑΤΙΣΤΗΡΙΑΚΗ Α.Ε.Π.Ε.Υ ΔΡΑΓΑΤΣΑΝΙΟΥ 6 6, ΑΘΗΝΑ	2103367700		a						
ΑΛΦΑ FINANCE ΜΟΝΟΠΡΟΣΩΠΗ ΑΕΠΕΥ ΜΕΡΛΙΝ 5 5, ΑΘΗΝΑ	2103677400		a		a	a	a		a
ΑΛΦΑ ΤΡΑΠΕΖΑ ΑΝΩΝΥΜΗ ΕΤΑΙΡΙΑ ΣΤΑΔΙΟΥ 40 , ΑΘΗΝΑ	2103260000							a	
Γ. Α. ΠΕΡΒΑΝΑΣ ΧΡΗΜΑΤΙΣΤΗΡΙΑΚΗ Α.Ε.Π.Ε.Υ ΣΟΦΟΚΛΕΟΥΣ 7-9 7-9, ΑΘΗΝΑ	2103727200		a						
ΔΥΝΑΜΙΚΗ ΧΡΗΜΑΤΙΣΤΗΡΙΑΚΗ Α.Ε.Π.Ε.Υ ΤΡΑΛΛΕΩΝ 2 & Λ.ΣΥΓΓΡΟΥ 223 , ΝΕΑ ΣΜΥΡΝΗ	2103677700		a			a			a
ΕΘΝΙΚΗ ΤΡΑΠΕΖΑ ΤΗΣ ΕΛΛΑΔΟΣ Α.Ε. ΑΙΟΛΟΥ 86, ΑΘΗΝΑ	(210)-3341000	(210)-3228187				a		a	
	(210)-3328817	(210)-3328678							
ΕΘΝΙΚΗ ΧΡΗΜΑΤΙΣΤΗΡΙΑΚΗ ΜΟΝΟΠΡΟΣΩΠΗ ΑΕΠΕΥ ΛΕΩΦΟΡΟΣ ΑΘΗΝΩΝ 128-132 & ΙΦΙΓΕΝΙΑΣ 66, ΑΘΗΝΑ	2103328784		a		a	a	a		
ΕΛΛΗΝΙΚΗ ΤΡΑΠΕΖΑ (ΕΠΕΝΔΥΣΕΙΣ) ΛΤΔ ΛΕΩΦ.ΚΥΡΙΑΚΟΥ ΜΑΤΣΗ 31 - ΤΘ 24747 , ΛΕΥΚΩΣΙΑ ΚΥΠΡΟΥ	+357 22500100	357 22500110		a					
ΕΛΛΗΝΟΑΜΕΡΙΚΑΝΙΚΗ ΧΡΗΜΑΤΙΣΤΗΡΙΑΚΗ ΑΕΠΕΥ ΑΝΔΡΕΑ ΠΑΠΑΝΔΡΕΟΥ 27 27, ΜΑΡΟΥΣΙ	2103311100		a		a	a			a
Ι. Χ. ΜΑΥΡΙΚΗΣ ΧΡΗΜΑΤΙΣΤΗΡΙΑΚΗ Α.Ε.Π.Ε.Υ ΣΟΦΟΚΛΕΟΥΣ 5 5, ΑΘΗΝΑ	2103216730		a						
ΚΑΠΠΑ ΧΡΗΜΑΤΙΣΤΗΡΙΑΚΗ Α.Ε.Π.Ε.Υ. ΒΑΛΛΑΩΡΙΤΟΥ 15 15, ΑΘΗΝΑ	2103678600		a			a			
ΚΑΡΑΜΑΝΩΦ ΧΡΗΜΑΤΙΣΤΗΡΙΑΚΗ Α.Ε.Π.Ε.Υ. ΠΛ.ΑΓ.ΘΕΟΔΩΡΩΝ 2 2, ΑΘΗΝΑ	2103212947		a						
ΚΥΚΛΟΣ ΧΡΗΜΑΤΙΣΤΗΡΙΑΚΗ Α.Ε.Π.Ε.Υ. ΠΑΝΕΠΙΣΤΗΜΙΟΥ 39 39, ΑΘΗΝΑ	2103364300		a			a			
ΛΕΩΝ ΔΕΠΟΛΑΣ ΧΡΗΜΑΤΙΣΤΗΡΙΑΚΗ Α.Ε.Π.Ε.Υ. ΧΡΗΣΤΟΥ ΛΑΔΑ 1 1, ΑΘΗΝΑ	2103213276 -28		a		a	a			
Ν. ΧΡΥΣΟΧΟΙΔΗΣ ΧΡΗΜΑΤΙΣΤΗΡΙΑΚΗ Α.Ε.Π.Ε.Υ ΣΟΦΟΚΛΕΟΥΣ 7-9 7-9, ΑΘΗΝΑ	2103213913		a			a			a
ΠΑΝΤΕΛΑΚΗΣ ΧΡΗΜΑΤΙΣΤΗΡΙΑΚΗ Α.Ε.Π.Ε.Υ ΕΘΝΙΚΗΣ ΑΝΤΙΣΤΑΣΕΩΣ 57, ΚΤΙΡΙΟ Β 57, ΧΑΛΑΝΔΡΙ	2106965000		a		a	a	a		
ΠΕΙΡΑΙΩΣ Α.Ε.Π.Ε.Υ. ΣΤΑΔΙΟΥ 10 10, ΑΘΗΝΑ	2103354100		a		a	a	a		a
ΠΗΓΑΣΟΣ ΧΡΗΜΑΤΙΣΤΗΡΙΑΚΗ Α.Ε.Π.Ε.Υ. ΒΑΛΛΑΩΡΙΤΟΥ 17 & ΑΜΕΡΙΚΗΣ 17 , ΑΘΗΝΑ	2103670700		a			a			
ΣΤ. ΕΜ. ΛΑΥΡΕΝΤΑΚΗΣ ΧΡΗΜΑΤΙΣΤΗΡΙΑΚΗ Α.Ε.Π.Ε.Υ. ΣΟΦΟΚΛΕΟΥΣ 7-9 7-9, ΑΘΗΝΑ	2103213336		a			a			
ΤΡΑΠΕΖΑ EUROBANK ΑΕ ΟΘΩΝΟΣ 8 , ΑΘΗΝΑ	2103337000							a	
ΤΡΑΠΕΖΑ ΟΡΤΙΜΑ BANK Α.Ε. ΑΙΓΙΑΛΕΙΑΣ 32 & ΠΑΡΑΔΕΙΣΟΥ 32 , ΜΑΡΟΥΣΙ	2108173663		a		a	a	a	a	
ΤΡΑΠΕΖΑ ΠΕΙΡΑΙΩΣ ΑΝΩΝΥΜΟΣ ΕΤΑΙΡΕΙΑ ΑΜΕΡΙΚΗΣ 4 , ΑΘΗΝΑ	2103335000		a			a		a	

Πίνακας Μετοχών Υπό Ειδική Διαπραγμάτευση

Χρέεγραφα	Κατηγορία Διαπραγμάτευσης
Ειδικός Διαπραγματευτής	Έναρξη Ειδικής Διαπραγμάτευσης
MLS ΠΛΗΡΟΦΟΡΙΚΗ (ΚΟ)	Κατάσταση σε Αναστολή
ΠΕΙΡΑΙΩΣ Α.Ε.Π.Ε.Υ.	01/08/2019
ALPHA ETF FTSE Athex Large Cap	Διαπραγματεύσιμα Αμοιβαία Κεφάλαια (Δ.Α.Κ.)
ΑΛΦΑ FINANCE ΜΟΝΟΠΡΟΣΩΠΗ ΑΕΠΕΥ	02/01/1900
ΕΘΝΙΚΗ ΧΡΗΜΑΤΙΣΤΗΡΙΑΚΗ ΜΟΝΟΠΡΟΣΩΠΗ ΑΕΠΕΥ	02/01/1900
A.S. COMPANY (ΚΟ)	Κύρια Αγορά
EUROBANK EQUITIES Α.Ε.Π.Ε.Υ.	01/04/2019
ALPHA ΥΠΗΡΕΣΙΩΝ ΣΥΜΜ (ΚΟ)	Κύρια Αγορά
EUROBANK EQUITIES Α.Ε.Π.Ε.Υ.	22/10/2006
MERIT ΧΡΗΜΑΤΙΣΤΗΡΙΑΚΗ Α.Ε.Π.Ε.Υ.	03/09/2012
ΑΛΦΑ FINANCE ΜΟΝΟΠΡΟΣΩΠΗ ΑΕΠΕΥ	29/02/2016
ΕΘΝΙΚΗ ΧΡΗΜΑΤΙΣΤΗΡΙΑΚΗ ΜΟΝΟΠΡΟΣΩΠΗ ΑΕΠΕΥ	02/01/1900
ΕΛΛΗΝΟΑΜΕΡΙΚΑΝΙΚΗ ΧΡΗΜΑΤΙΣΤΗΡΙΑΚΗ ΑΕΠΕΥ	25/07/2014
ΛΕΩΝ ΔΕΠΟΛΑΣ ΧΡΗΜΑΤΙΣΤΗΡΙΑΚΗ Α.Ε.Π.Ε.Υ.	04/01/2016
ΠΕΙΡΑΙΩΣ Α.Ε.Π.Ε.Υ.	28/05/2009
ΑΤΤΙΣΑ BANK Α.Τ.Ε. (ΚΟ)	Κύρια Αγορά
EUROXX ΧΡΗΜΑΤΙΣΤΗΡΙΑΚΗ Α.Ε.Π.Ε.Υ.	22/01/2016
ΠΕΙΡΑΙΩΣ Α.Ε.Π.Ε.Υ.	20/09/2017
AUTOHELLAS (ΚΟ)	Κύρια Αγορά
EUROXX ΧΡΗΜΑΤΙΣΤΗΡΙΑΚΗ Α.Ε.Π.Ε.Υ.	02/07/2018
ΑΛΦΑ FINANCE ΜΟΝΟΠΡΟΣΩΠΗ ΑΕΠΕΥ	01/07/2019
AVE (ΚΟ)	Κύρια Αγορά
EUROXX ΧΡΗΜΑΤΙΣΤΗΡΙΑΚΗ Α.Ε.Π.Ε.Υ.	05/06/2020
BRIQ PROPERTIES (ΚΟ)	Κύρια Αγορά
EUROBANK EQUITIES Α.Ε.Π.Ε.Υ.	09/09/2019
ΛΕΩΝ ΔΕΠΟΛΑΣ ΧΡΗΜΑΤΙΣΤΗΡΙΑΚΗ Α.Ε.Π.Ε.Υ.	22/02/2021
BYTE COMPUTER (ΚΟ)	Κύρια Αγορά
MERIT ΧΡΗΜΑΤΙΣΤΗΡΙΑΚΗ Α.Ε.Π.Ε.Υ.	04/08/2008
CENERGY HOLDINGS (ΚΑ)	Κύρια Αγορά
EUROBANK EQUITIES Α.Ε.Π.Ε.Υ.	02/01/2016
ΑΛΦΑ FINANCE ΜΟΝΟΠΡΟΣΩΠΗ ΑΕΠΕΥ	02/01/2016
CNL CAPITAL (ΚΟ)	Κύρια Αγορά
MERIT ΧΡΗΜΑΤΙΣΤΗΡΙΑΚΗ Α.Ε.Π.Ε.Υ.	01/10/2018
COCA-COLA HBC AG (ΚΟ)	Κύρια Αγορά
ΒΕΤΑ ΧΡΗΜΑΤΙΣΤΗΡΙΑΚΗ Α.Ε.Π.Ε.Υ.	08/03/2021
ΕΘΝΙΚΗ ΧΡΗΜΑΤΙΣΤΗΡΙΑΚΗ ΜΟΝΟΠΡΟΣΩΠΗ ΑΕΠΕΥ	02/01/1900
ΠΕΙΡΑΙΩΣ Α.Ε.Π.Ε.Υ.	04/05/2015
EUROBANK HOLDINGS (ΚΟ)	Κύρια Αγορά
EUROBANK EQUITIES Α.Ε.Π.Ε.Υ.	01/06/2012
MERIT ΧΡΗΜΑΤΙΣΤΗΡΙΑΚΗ Α.Ε.Π.Ε.Υ.	06/11/2017
ΑΛΦΑ FINANCE ΜΟΝΟΠΡΟΣΩΠΗ ΑΕΠΕΥ	09/01/2006
ΕΘΝΙΚΗ ΧΡΗΜΑΤΙΣΤΗΡΙΑΚΗ ΜΟΝΟΠΡΟΣΩΠΗ ΑΕΠΕΥ	02/01/1900
ΕΛΛΗΝΟΑΜΕΡΙΚΑΝΙΚΗ ΧΡΗΜΑΤΙΣΤΗΡΙΑΚΗ ΑΕΠΕΥ	25/07/2014
ΛΕΩΝ ΔΕΠΟΛΑΣ ΧΡΗΜΑΤΙΣΤΗΡΙΑΚΗ Α.Ε.Π.Ε.Υ.	30/11/2018
ΠΕΙΡΑΙΩΣ Α.Ε.Π.Ε.Υ.	28/09/2009
FOURLIS ΣΥΜΜΕΤΟΧΩΝ (ΚΟ)	Κύρια Αγορά
EUROBANK EQUITIES Α.Ε.Π.Ε.Υ.	01/12/2016
ΠΕΙΡΑΙΩΣ Α.Ε.Π.Ε.Υ.	06/03/2017
IDEAL HOLDINGS (ΚΟ)	Κύρια Αγορά
EUROBANK EQUITIES Α.Ε.Π.Ε.Υ.	07/06/2021
ΠΕΙΡΑΙΩΣ Α.Ε.Π.Ε.Υ.	07/06/2021
INFORM Π. ΛΥΚΟΣ (ΚΟ)	Κύρια Αγορά
ΒΕΤΑ ΧΡΗΜΑΤΙΣΤΗΡΙΑΚΗ Α.Ε.Π.Ε.Υ.	31/01/2022
INTERCONTINENTAL (ΚΟ)	Κύρια Αγορά
ΛΕΩΝ ΔΕΠΟΛΑΣ ΧΡΗΜΑΤΙΣΤΗΡΙΑΚΗ Α.Ε.Π.Ε.Υ.	03/06/2019
INTRAKAT (ΚΟ)	Κύρια Αγορά
ΒΕΤΑ ΧΡΗΜΑΤΙΣΤΗΡΙΑΚΗ Α.Ε.Π.Ε.Υ.	04/10/2021
JUMBO (ΚΟ)	Κύρια Αγορά
ΒΕΤΑ ΧΡΗΜΑΤΙΣΤΗΡΙΑΚΗ Α.Ε.Π.Ε.Υ.	01/02/2021
EUROBANK EQUITIES Α.Ε.Π.Ε.Υ.	25/05/2020
MERIT ΧΡΗΜΑΤΙΣΤΗΡΙΑΚΗ Α.Ε.Π.Ε.Υ.	06/11/2017
ΠΕΙΡΑΙΩΣ Α.Ε.Π.Ε.Υ.	06/03/2017
LAMDA DEVELOPMENT (ΚΟ)	Κύρια Αγορά
EUROBANK EQUITIES Α.Ε.Π.Ε.Υ.	08/12/2014
ΠΑΝΤΕΛΑΚΗΣ ΧΡΗΜΑΤΙΣΤΗΡΙΑΚΗ Α.Ε.Π.Ε.Υ.	06/11/2017
ΠΕΙΡΑΙΩΣ Α.Ε.Π.Ε.Υ.	29/06/2017
MARFIN INVESTMENT GROUP (ΚΟ)	Κύρια Αγορά
EUROBANK EQUITIES Α.Ε.Π.Ε.Υ.	23/03/2015
ΠΕΙΡΑΙΩΣ Α.Ε.Π.Ε.Υ.	02/02/2009

Πίνακας Μετοχών Υπό Ειδική Διαπραγμάτευση

Χρεόγραφο	Κατηγορία Διαπραγμάτευσης
Ειδικός Διαπραγματευτής	Έναρξη Ειδικής Διαπραγμάτευσης
PREMIA (ΚΟ)	Κύρια Αγορά
ΒΕΤΑ ΧΡΗΜΑΤΙΣΤΗΡΙΑΚΗ Α.Ε.Π.Ε.Υ.	01/06/2021
ΠΑΝΤΕΛΑΚΗΣ ΧΡΗΜΑΤΙΣΤΗΡΙΑΚΗ Α.Ε.Π.Ε.Υ.	23/12/2021
PROFILE (ΚΟ)	Κύρια Αγορά
ΠΑΝΤΕΛΑΚΗΣ ΧΡΗΜΑΤΙΣΤΗΡΙΑΚΗ Α.Ε.Π.Ε.Υ.	01/07/2019
QUEST ΣΥΜΜΕΤΟΧΩΝ (ΚΟ)	Κύρια Αγορά
ΒΕΤΑ ΧΡΗΜΑΤΙΣΤΗΡΙΑΚΗ Α.Ε.Π.Ε.Υ.	26/03/2018
EUROBANK EQUITIES Α.Ε.Π.Ε.Υ.	28/01/2019
ΤΙΤΑΝ CEMENT (ΚΑ)	Κύρια Αγορά
ΒΕΤΑ ΧΡΗΜΑΤΙΣΤΗΡΙΑΚΗ Α.Ε.Π.Ε.Υ.	01/02/2021
EUROBANK EQUITIES Α.Ε.Π.Ε.Υ.	06/11/2019
ΠΕΙΡΑΙΩΣ Α.Ε.Π.Ε.Υ.	18/01/2021
UNIBIOS (ΚΟ)	Κύρια Αγορά
ΛΕΩΝ ΔΕΠΟΛΑΣ ΧΡΗΜΑΤΙΣΤΗΡΙΑΚΗ Α.Ε.Π.Ε.Υ.	01/02/2021
ΥΙΟΧΑΛCO SA/NV (ΚΑ)	Κύρια Αγορά
EUROBANK EQUITIES Α.Ε.Π.Ε.Υ.	04/03/2014
MERIT ΧΡΗΜΑΤΙΣΤΗΡΙΑΚΗ Α.Ε.Π.Ε.Υ.	17/03/2014
ΑΛΦΑ FINANCE ΜΟΝΟΠΡΟΣΩΠΗ ΑΕΠΕΥ	11/03/2008
ΑΒΑΞ Α.Ε. (ΚΟ)	Κύρια Αγορά
EUROBANK EQUITIES Α.Ε.Π.Ε.Υ.	14/12/2015
ΠΕΙΡΑΙΩΣ Α.Ε.Π.Ε.Υ.	01/02/2021
ΑΔΜΗΕ ΣΥΜΜΕΤΟΧΩΝ Α.Ε. (ΚΟ)	Κύρια Αγορά
EUROBANK EQUITIES Α.Ε.Π.Ε.Υ.	24/05/2021
ΕΛΛΗΝΟΑΜΕΡΙΚΑΝΙΚΗ ΧΡΗΜΑΤΙΣΤΗΡΙΑΚΗ ΑΕΠΕΥ	09/03/2020
ΠΕΙΡΑΙΩΣ Α.Ε.Π.Ε.Υ.	29/06/2017
ΑΕΡΟΠΟΡΙΑ ΑΙΓΑΙΟΥ (ΚΟ)	Κύρια Αγορά
EUROBANK EQUITIES Α.Ε.Π.Ε.Υ.	22/09/2020
ΑΝΔΡΟΜΕΔΑ ΑΕΕΧ (ΚΟ)	Κύρια Αγορά
ΒΕΤΑ ΧΡΗΜΑΤΙΣΤΗΡΙΑΚΗ Α.Ε.Π.Ε.Υ.	15/02/2021
ΓΕΚ ΤΕΡΝΑ (ΚΟ)	Κύρια Αγορά
ΒΕΤΑ ΧΡΗΜΑΤΙΣΤΗΡΙΑΚΗ Α.Ε.Π.Ε.Υ.	08/03/2021
EUROBANK EQUITIES Α.Ε.Π.Ε.Υ.	24/05/2021
ΠΕΙΡΑΙΩΣ Α.Ε.Π.Ε.Υ.	29/08/2019
ΔΕΗ (ΚΟ)	Κύρια Αγορά
ΒΕΤΑ ΧΡΗΜΑΤΙΣΤΗΡΙΑΚΗ Α.Ε.Π.Ε.Υ.	01/02/2021
EUROBANK EQUITIES Α.Ε.Π.Ε.Υ.	22/10/2006
MERIT ΧΡΗΜΑΤΙΣΤΗΡΙΑΚΗ Α.Ε.Π.Ε.Υ.	06/11/2017
ΑΛΦΑ FINANCE ΜΟΝΟΠΡΟΣΩΠΗ ΑΕΠΕΥ	09/01/2006
ΕΘΝΙΚΗ ΧΡΗΜΑΤΙΣΤΗΡΙΑΚΗ ΜΟΝΟΠΡΟΣΩΠΗ ΑΕΠΕΥ	02/01/1900
ΕΛΛΗΝΟΑΜΕΡΙΚΑΝΙΚΗ ΧΡΗΜΑΤΙΣΤΗΡΙΑΚΗ ΑΕΠΕΥ	01/09/2014
ΠΕΙΡΑΙΩΣ Α.Ε.Π.Ε.Υ.	28/09/2009
ΕΘΝΙΚΗ ΤΡΑΠΕΖΑ (ΚΟ)	Κύρια Αγορά
ΒΕΤΑ ΧΡΗΜΑΤΙΣΤΗΡΙΑΚΗ Α.Ε.Π.Ε.Υ.	01/02/2021
EUROBANK EQUITIES Α.Ε.Π.Ε.Υ.	22/10/2006
MERIT ΧΡΗΜΑΤΙΣΤΗΡΙΑΚΗ Α.Ε.Π.Ε.Υ.	03/09/2012
ΑΛΦΑ FINANCE ΜΟΝΟΠΡΟΣΩΠΗ ΑΕΠΕΥ	09/01/2006
ΕΘΝΙΚΗ ΧΡΗΜΑΤΙΣΤΗΡΙΑΚΗ ΜΟΝΟΠΡΟΣΩΠΗ ΑΕΠΕΥ	02/01/1900
ΕΛΛΗΝΟΑΜΕΡΙΚΑΝΙΚΗ ΧΡΗΜΑΤΙΣΤΗΡΙΑΚΗ ΑΕΠΕΥ	25/07/2014
ΛΕΩΝ ΔΕΠΟΛΑΣ ΧΡΗΜΑΤΙΣΤΗΡΙΑΚΗ Α.Ε.Π.Ε.Υ.	20/05/2015
ΠΕΙΡΑΙΩΣ Α.Ε.Π.Ε.Υ.	08/09/2008
ΕΚΤΕΡ (ΚΟ)	Κύρια Αγορά
EUROBANK EQUITIES Α.Ε.Π.Ε.Υ.	16/10/2017
ΛΕΩΝ ΔΕΠΟΛΑΣ ΧΡΗΜΑΤΙΣΤΗΡΙΑΚΗ Α.Ε.Π.Ε.Υ.	21/05/2018
ΕΛΑΣΤΡΟΝ (ΚΟ)	Κύρια Αγορά
ΛΕΩΝ ΔΕΠΟΛΑΣ ΧΡΗΜΑΤΙΣΤΗΡΙΑΚΗ Α.Ε.Π.Ε.Υ.	20/02/2017
ΕΛΒΑΛΧΑΛΚΟΡ (ΚΟ)	Κύρια Αγορά
EUROBANK EQUITIES Α.Ε.Π.Ε.Υ.	07/05/2018
ΑΛΦΑ FINANCE ΜΟΝΟΠΡΟΣΩΠΗ ΑΕΠΕΥ	07/05/2018
ΕΛΒΕ Α.Β.Ε.Ε. (ΚΟ)	Κύρια Αγορά
ΛΕΩΝ ΔΕΠΟΛΑΣ ΧΡΗΜΑΤΙΣΤΗΡΙΑΚΗ Α.Ε.Π.Ε.Υ.	02/11/2020
ΕΛΜΑΚΤΩΡ (ΚΟ)	Κύρια Αγορά
EUROBANK EQUITIES Α.Ε.Π.Ε.Υ.	01/06/2012
EUROXX ΧΡΗΜΑΤΙΣΤΗΡΙΑΚΗ Α.Ε.Π.Ε.Υ.	24/09/2018
ΑΛΦΑ FINANCE ΜΟΝΟΠΡΟΣΩΠΗ ΑΕΠΕΥ	18/03/2019
ΕΘΝΙΚΗ ΧΡΗΜΑΤΙΣΤΗΡΙΑΚΗ ΜΟΝΟΠΡΟΣΩΠΗ ΑΕΠΕΥ	02/01/1900
ΠΕΙΡΑΙΩΣ Α.Ε.Π.Ε.Υ.	22/10/2018

Πίνακας Μετοχών Υπό Ειδική Διαπραγμάτευση

Χρεόγραφο	Κατηγορία Διαπραγμάτευσης
Ειδικός Διαπραγματευτής	Έναρξη Ειδικής Διαπραγμάτευσης
ΕΛΛΗΝ. ΧΡΗΜΑΤΙΣΤΗΡΙΑ-Χ.Α. (ΚΟ)	Κύρια Αγορά
ΕΘΝΙΚΗ ΧΡΗΜΑΤΙΣΤΗΡΙΑΚΗ ΜΟΝΟΠΡΟΣΩΠΗ ΑΕΠΕΥ	02/01/1900
ΕΛΛΗΝΟΑΜΕΡΙΚΑΝΙΚΗ ΧΡΗΜΑΤΙΣΤΗΡΙΑΚΗ ΑΕΠΕΥ	01/09/2014
ΠΕΙΡΑΙΩΣ Α.Ε.Π.Ε.Υ.	04/05/2015
ΕΛΛΗΝΙΚΑ ΠΕΤΡΕΛΑΙΑ (ΚΟ)	Κύρια Αγορά
ΕΛΛΗΝΟΑΜΕΡΙΚΑΝΙΚΗ ΧΡΗΜΑΤΙΣΤΗΡΙΑΚΗ ΑΕΠΕΥ	14/09/2015
ΠΕΙΡΑΙΩΣ Α.Ε.Π.Ε.Υ.	20/03/2017
ΕΛΤΟΝ (ΚΟ)	Κύρια Αγορά
ΒΕΤΑ ΧΡΗΜΑΤΙΣΤΗΡΙΑΚΗ Α.Ε.Π.Ε.Υ.	03/09/2012
ΛΕΩΝ ΔΕΠΟΛΑΣ ΧΡΗΜΑΤΙΣΤΗΡΙΑΚΗ Α.Ε.Π.Ε.Υ.	01/04/2019
ΕΝΤΕΡΣΟΦΤ (ΚΟ)	Κύρια Αγορά
ΕΥΡΟΒΑΝΚ ΕQUITIES Α.Ε.Π.Ε.Υ.	22/06/2020
ΕΥΔΑΠ (ΚΟ)	Κύρια Αγορά
ΕΥΡΟΒΑΝΚ ΕQUITIES Α.Ε.Π.Ε.Υ.	10/06/2019
ΑΛΦΑ FINANCE ΜΟΝΟΠΡΟΣΩΠΗ ΑΕΠΕΥ	27/01/2020
ΕΥΡΩΠΑΪΚΗ ΠΙΣΤΗ (ΚΟ)	Κύρια Αγορά
ΒΕΤΑ ΧΡΗΜΑΤΙΣΤΗΡΙΑΚΗ Α.Ε.Π.Ε.Υ.	27/07/2020
ΠΑΝΤΕΛΑΚΗΣ ΧΡΗΜΑΤΙΣΤΗΡΙΑΚΗ Α.Ε.Π.Ε.Υ.	15/07/2019
ΙΚΤΙΝΟΣ ΕΛΛΑΣ (ΚΟ)	Κύρια Αγορά
ΕΥΡΟΒΑΝΚ ΕQUITIES Α.Ε.Π.Ε.Υ.	25/02/2019
ΑΛΦΑ FINANCE ΜΟΝΟΠΡΟΣΩΠΗ ΑΕΠΕΥ	01/04/2019
ΕΘΝΙΚΗ ΧΡΗΜΑΤΙΣΤΗΡΙΑΚΗ ΜΟΝΟΠΡΟΣΩΠΗ ΑΕΠΕΥ	02/01/1900
ΙΝΤΕΡΓΟΥΝΤ-ΕΥΛΕΜΠΟΡΙΑ (ΚΟ)	Κύρια Αγορά
ΕΥΡΟΒΑΝΚ ΕQUITIES Α.Ε.Π.Ε.Υ.	05/07/2021
ΠΑΝΤΕΛΑΚΗΣ ΧΡΗΜΑΤΙΣΤΗΡΙΑΚΗ Α.Ε.Π.Ε.Υ.	01/07/2021
ΚΑΡΑΜΟΛΕΓΚΟΣ (ΚΟ)	Κύρια Αγορά
ΕΥΡΟΧΧ ΧΡΗΜΑΤΙΣΤΗΡΙΑΚΗ Α.Ε.Π.Ε.Υ.	04/10/2019
ΚΛΟΥΚΙΝΑΣ - ΛΑΠΠΑΣ (ΚΟ)	Κύρια Αγορά
ΒΕΤΑ ΧΡΗΜΑΤΙΣΤΗΡΙΑΚΗ Α.Ε.Π.Ε.Υ.	22/09/2014
ΚΡΙ - ΚΡΙ (ΚΟ)	Κύρια Αγορά
ΕΥΡΟΒΑΝΚ ΕQUITIES Α.Ε.Π.Ε.Υ.	07/05/2018
ΛΕΩΝ ΔΕΠΟΛΑΣ ΧΡΗΜΑΤΙΣΤΗΡΙΑΚΗ Α.Ε.Π.Ε.Υ.	16/01/2017
ΛΑΜΨΑ (ΚΟ)	Κύρια Αγορά
ΛΕΩΝ ΔΕΠΟΛΑΣ ΧΡΗΜΑΤΙΣΤΗΡΙΑΚΗ Α.Ε.Π.Ε.Υ.	16/01/2017
ΜΟΤΟΡ ΟΪΛ (ΚΟ)	Κύρια Αγορά
ΒΕΤΑ ΧΡΗΜΑΤΙΣΤΗΡΙΑΚΗ Α.Ε.Π.Ε.Υ.	08/03/2021
ΕΥΡΟΒΑΝΚ ΕQUITIES Α.Ε.Π.Ε.Υ.	22/10/2006
MERIT ΧΡΗΜΑΤΙΣΤΗΡΙΑΚΗ Α.Ε.Π.Ε.Υ.	25/02/2019
ΕΘΝΙΚΗ ΧΡΗΜΑΤΙΣΤΗΡΙΑΚΗ ΜΟΝΟΠΡΟΣΩΠΗ ΑΕΠΕΥ	02/01/1900
ΛΕΩΝ ΔΕΠΟΛΑΣ ΧΡΗΜΑΤΙΣΤΗΡΙΑΚΗ Α.Ε.Π.Ε.Υ.	01/04/2019
ΠΕΙΡΑΙΩΣ Α.Ε.Π.Ε.Υ.	04/05/2015
ΜΥΤΙΑΗΝΑΙΟΣ (ΚΟ)	Κύρια Αγορά
ΕΥΡΟΒΑΝΚ ΕQUITIES Α.Ε.Π.Ε.Υ.	20/09/2017
MERIT ΧΡΗΜΑΤΙΣΤΗΡΙΑΚΗ Α.Ε.Π.Ε.Υ.	25/02/2019
ΑΛΦΑ FINANCE ΜΟΝΟΠΡΟΣΩΠΗ ΑΕΠΕΥ	15/04/2019
ΕΘΝΙΚΗ ΧΡΗΜΑΤΙΣΤΗΡΙΑΚΗ ΜΟΝΟΠΡΟΣΩΠΗ ΑΕΠΕΥ	02/01/1900
ΠΕΙΡΑΙΩΣ Α.Ε.Π.Ε.Υ.	04/05/2015
ΟΛΠ (ΚΟ)	Κύρια Αγορά
ΕΥΡΟΒΑΝΚ ΕQUITIES Α.Ε.Π.Ε.Υ.	06/02/2019
ΟΠΑΠ (ΚΟ)	Κύρια Αγορά
ΕΥΡΟΒΑΝΚ ΕQUITIES Α.Ε.Π.Ε.Υ.	22/10/2006
MERIT ΧΡΗΜΑΤΙΣΤΗΡΙΑΚΗ Α.Ε.Π.Ε.Υ.	20/03/2017
ΑΛΦΑ FINANCE ΜΟΝΟΠΡΟΣΩΠΗ ΑΕΠΕΥ	09/01/2006
ΕΘΝΙΚΗ ΧΡΗΜΑΤΙΣΤΗΡΙΑΚΗ ΜΟΝΟΠΡΟΣΩΠΗ ΑΕΠΕΥ	02/01/1900
ΕΛΛΗΝΟΑΜΕΡΙΚΑΝΙΚΗ ΧΡΗΜΑΤΙΣΤΗΡΙΑΚΗ ΑΕΠΕΥ	25/07/2014
ΠΕΙΡΑΙΩΣ Α.Ε.Π.Ε.Υ.	04/05/2015
ΟΤΕ (ΚΟ)	Κύρια Αγορά
ΕΥΡΟΒΑΝΚ ΕQUITIES Α.Ε.Π.Ε.Υ.	22/10/2006
MERIT ΧΡΗΜΑΤΙΣΤΗΡΙΑΚΗ Α.Ε.Π.Ε.Υ.	20/03/2017
ΑΛΦΑ FINANCE ΜΟΝΟΠΡΟΣΩΠΗ ΑΕΠΕΥ	09/01/2006
ΕΘΝΙΚΗ ΧΡΗΜΑΤΙΣΤΗΡΙΑΚΗ ΜΟΝΟΠΡΟΣΩΠΗ ΑΕΠΕΥ	02/01/1900
ΕΛΛΗΝΟΑΜΕΡΙΚΑΝΙΚΗ ΧΡΗΜΑΤΙΣΤΗΡΙΑΚΗ ΑΕΠΕΥ	25/07/2014
ΛΕΩΝ ΔΕΠΟΛΑΣ ΧΡΗΜΑΤΙΣΤΗΡΙΑΚΗ Α.Ε.Π.Ε.Υ.	20/04/2015
ΠΕΙΡΑΙΩΣ Α.Ε.Π.Ε.Υ.	08/09/2008
ΠΑΠΟΥΤΣΑΝΗΣ (ΚΟ)	Κύρια Αγορά
ΒΕΤΑ ΧΡΗΜΑΤΙΣΤΗΡΙΑΚΗ Α.Ε.Π.Ε.Υ.	25/11/2013
ΕΥΡΟΒΑΝΚ ΕQUITIES Α.Ε.Π.Ε.Υ.	06/12/2021
ΑΛΦΑ FINANCE ΜΟΝΟΠΡΟΣΩΠΗ ΑΕΠΕΥ	19/11/2018

Πίνακας Μετοχών Υπό Ειδική Διαπραγμάτευση

Χρεόγραφα	Κατηγορία Διαπραγμάτευσης
Ειδικός Διαπραγματευτής	Έναρξη Ειδικής Διαπραγμάτευσης
ΠΕΙΡΑΙΩΣ FINANCIAL HOLD (ΚΟ)	Κύρια Αγορά
EUROBANK EQUITIES Α.Ε.Π.Ε.Υ.	22/10/2006
EUROXX ΧΡΗΜΑΤΙΣΤΗΡΙΑΚΗ Α.Ε.Π.Ε.Υ.	15/02/2016
MERIT ΧΡΗΜΑΤΙΣΤΗΡΙΑΚΗ Α.Ε.Π.Ε.Υ.	16/09/2013
ΑΛΦΑ FINANCE ΜΟΝΟΠΡΟΣΩΠΗ ΑΕΠΕΥ	15/04/2019
ΕΘΝΙΚΗ ΧΡΗΜΑΤΙΣΤΗΡΙΑΚΗ ΜΟΝΟΠΡΟΣΩΠΗ ΑΕΠΕΥ	02/01/1900
ΕΛΛΗΝΟΑΜΕΡΙΚΑΝΙΚΗ ΧΡΗΜΑΤΙΣΤΗΡΙΑΚΗ ΑΕΠΕΥ	25/07/2014
ΛΕΩΝ ΔΕΠΟΛΑΣ ΧΡΗΜΑΤΙΣΤΗΡΙΑΚΗ Α.Ε.Π.Ε.Υ.	30/11/2018
ΠΕΙΡΑΙΩΣ Α.Ε.Π.Ε.Υ.	16/02/2009
ΠΕΤΡΟΠΟΥΛΟΣ ΠΕΤΡΟΣ (ΚΟ)	Κύρια Αγορά
EUROBANK EQUITIES Α.Ε.Π.Ε.Υ.	01/04/2019
ΠΑΝΤΕΛΑΚΗΣ ΧΡΗΜΑΤΙΣΤΗΡΙΑΚΗ Α.Ε.Π.Ε.Υ	16/03/2020
ΠΛΑΙΣΙΟ COMPUTERS (ΚΟ)	Κύρια Αγορά
EUROBANK EQUITIES Α.Ε.Π.Ε.Υ.	02/03/2015
ΠΛΑΣΤΙΚΑ ΘΡΑΚΗΣ (ΚΟ)	Κύρια Αγορά
EUROBANK EQUITIES Α.Ε.Π.Ε.Υ.	26/03/2018
ΑΛΦΑ FINANCE ΜΟΝΟΠΡΟΣΩΠΗ ΑΕΠΕΥ	26/03/2018
ΣΑΡΑΝΤΗΣ ΓΡ. (ΚΟ)	Κύρια Αγορά
ΒΕΤΑ ΧΡΗΜΑΤΙΣΤΗΡΙΑΚΗ Α.Ε.Π.Ε.Υ.	14/05/2012
EUROBANK EQUITIES Α.Ε.Π.Ε.Υ.	24/10/2016
ΤΕΡΝΑ ΕΝΕΡΓΕΙΑΚΗ (ΚΟ)	Κύρια Αγορά
ΒΕΤΑ ΧΡΗΜΑΤΙΣΤΗΡΙΑΚΗ Α.Ε.Π.Ε.Υ.	08/03/2021
EUROBANK EQUITIES Α.Ε.Π.Ε.Υ.	24/05/2021
ΠΕΙΡΑΙΩΣ Α.Ε.Π.Ε.Υ.	09/12/2019
ΤΖΙΡΑΚΙΑΝ ΠΡΟΦΙΛ (ΚΟ)	Κύρια Αγορά
ΛΕΩΝ ΔΕΠΟΛΑΣ ΧΡΗΜΑΤΙΣΤΗΡΙΑΚΗ Α.Ε.Π.Ε.Υ.	19/07/2021

Γνωστοποιήσεις Συναλλαγών - Κατάλογος Υπόχρεων Προσώπων

Ημερομηνία Υποβολής [1]	Επωνυμία	Λόγος Υποβολής [2]	Υπόχρεος	Ιδιότητα Υποχρέου	Σχέση με τον Υπόχρεο	Ημερομηνία Συναλλαγής	Αγορά	Όγκος Συναλλαγών	Αξία Συναλλαγών	Φύση Συναλλαγής [3]	Είδος Χρηματικού μέσου	Παρατηρήσεις [4]
07/02/2022	EUROBANK ERGASIAS ΥΠΗΡΕΣΙΩΝ ΚΑΙ ΣΥΜΜΕΤΟΧΩΝ Α.Ε.	B	ΒΑΣΙΛΕΙΟΥ ΚΩΝΣΤΑΝΤΙΝΟΣ	Μέλος ΔΣ Εκτελεστικό	Συνδεδόμενο Νομικό Πρόσωπο	04/02/2022	ΠΑΡΑΓΩΓΩΝ ΧΑ	109	11,436.00	Π	Παράγωγο	4
07/02/2022	EUROBANK ERGASIAS ΥΠΗΡΕΣΙΩΝ ΚΑΙ ΣΥΜΜΕΤΟΧΩΝ Α.Ε.	B	ΒΑΣΙΛΕΙΟΥ ΚΩΝΣΤΑΝΤΙΝΟΣ	Μέλος ΔΣ Εκτελεστικό	Συνδεδόμενο Νομικό Πρόσωπο	04/02/2022	ΠΑΡΑΓΩΓΩΝ ΧΑ	157	16,328.00	A	Παράγωγο	4
07/02/2022	EUROBANK ERGASIAS ΥΠΗΡΕΣΙΩΝ ΚΑΙ ΣΥΜΜΕΤΟΧΩΝ Α.Ε.	B	ΒΑΣΙΛΕΙΟΥ ΚΩΝΣΤΑΝΤΙΝΟΣ	Μέλος ΔΣ Εκτελεστικό	Συνδεδόμενο Νομικό Πρόσωπο	04/02/2022	ΑΞΙΩΝ ΧΑ	45,348	47,392.46	Π	Μετοχή	1
07/02/2022	EUROBANK ERGASIAS ΥΠΗΡΕΣΙΩΝ ΚΑΙ ΣΥΜΜΕΤΟΧΩΝ Α.Ε.	B	ΒΑΣΙΛΕΙΟΥ ΚΩΝΣΤΑΝΤΙΝΟΣ	Μέλος ΔΣ Εκτελεστικό	Συνδεδόμενο Νομικό Πρόσωπο	04/02/2022	ΑΞΙΩΝ ΧΑ	205,026	214,802.93	Π	Μετοχή	1
07/02/2022	EUROBANK ERGASIAS ΥΠΗΡΕΣΙΩΝ ΚΑΙ ΣΥΜΜΕΤΟΧΩΝ Α.Ε.	B	ΒΑΣΙΛΕΙΟΥ ΚΩΝΣΤΑΝΤΙΝΟΣ	Μέλος ΔΣ Εκτελεστικό	Συνδεδόμενο Νομικό Πρόσωπο	04/02/2022	ΑΞΙΩΝ ΧΑ	40,612	42,258.52	A	Μετοχή	1
07/02/2022	EUROBANK ERGASIAS ΥΠΗΡΕΣΙΩΝ ΚΑΙ ΣΥΜΜΕΤΟΧΩΝ Α.Ε.	B	ΒΑΣΙΛΕΙΟΥ ΚΩΝΣΤΑΝΤΙΝΟΣ	Μέλος ΔΣ Εκτελεστικό	Συνδεδόμενο Νομικό Πρόσωπο	04/02/2022	ΑΞΙΩΝ ΧΑ	205,026	214,642.33	A	Μετοχή	1
07/02/2022	INTRAKAT ΑΝΩΝΥΜΗ ΕΤΑΙΡΕΙΑ ΤΕΧΝΙΚΩΝ ΚΑΙ ΕΝΕΡΓΕΙΑΚΩΝ ΕΡΓΩΝ	A	ΘΕΟΔΩΡΙΔΗΣ ΔΗΜΗΤΡΗΣ	Μέλος ΔΣ Εκτελεστικό	Ο ίδιος	04/02/2022	ΕΚΤΟΣ ΑΓΟΡΩΝ	167,624	1,676.24	Π	Μετοχή	6
07/02/2022	ΜΥΤΙΛΗΝΑΙΟΣ Α.Ε.	B	ΠΑΠΑΠΕΤΡΟΥ ΝΙΚΟΣ	Γεν.Διευθυντής	Συνδεδόμενο Νομικό Πρόσωπο	04/02/2022	ΑΞΙΩΝ ΧΑ	10,000	154,764.00	A	Μετοχή	1

Σημειώσεις Γνωστοποιήσεων Συναλλαγών

Για περισσότερες πληροφορίες επί των γνωστοποιήσεων συναλλαγών επισκεφτείτε την ιστοσελίδα <http://athexgroup.gr/el/web/guest/companies-info-trade-notifications>

[1] - Η Ημερομηνία Υποβολής αφορά την Ημερομηνία που η Γνωστοποίηση παρελήφθη από το Χ.Α.

[2] - Λόγος Υποβολής: Α: Πρόσωπο που ασκεί Διευθυντικά καθήκοντα, Β: Πρόσωπο που έχει στενό δεσμό με πρόσωπο που ασκεί Διευθυντικά καθήκοντα.

[3] - Φύση Συναλλαγής: Α: Αγορά, Π: Πώληση.

[4] - Παρατηρήσεις: 1 - Λόγω Συμμετοχής σε ΑΜΚ, 2 - Λόγω Εξάσκησης Δικαιώματος Προαίρεσης αγοράς μετοχών που παρέχεται στο προσωπικό, 3 - Λόγω Δωρεάς, 4 - Λόγω Συγχώνευσης ή Διάσπασης κλπ, 5 - Λόγω Μετατροπής ή Ανταλλαγής Ομολογιών, 6 - Ανταλλαγή Λόγω Προαιρετικής Δημόσιας Πρότασης.

Υποκείμενη Αγορά				Αγορά Παραγώγων													
Ανωτ Τιμή	Κατωτ Τιμή	Τιμή κλεισ.	Μεταβ.	Μήνας Παράδοσης	Άνοιγμα	Ανωτ Τιμή	Κατωτ Τιμή	Τελ Τιμή	Τιμή κλεισ.	Τελευταία ζήτηση	Τελευταία προσφορά	Τιμή Εκκαθάρισης ¹	Υψηλό ζωής	Χαμηλό ζωής	Πράξεις	Όγκος	Ανοικτές θέσεις
FTSE/X.A. Large Cap				(Μονάδα Διαπραγμάτευσης: 1 Μονάδα Δείκτη x 2€, Χρηματικός Διακανονισμός)													
2,304.60	2,280.48	2,280.48	-0.68%	Φεβρουάριος 2022	2,290.00	2,299.75	2,279.00	2,280.50	2,280.50	---	---	---	2,330.00	---	90	326	2,499
				Μάρτιος 2022	2,290.75	2,290.75	2,280.25	2,280.25	2,280.25	---	---	---	2,327.00	---	6	31	148
				Απρίλιος 2022	---	---	---	---	2,304.75	---	---	---	---	---	---	---	---
				Ιούνιος 2022	---	---	---	---	2,313.00	---	---	---	---	---	---	---	---
				Σεπτέμβριος 2022	---	---	---	---	2,324.50	---	---	---	---	---	---	---	---
				Δεκέμβριος 2022	---	---	---	---	2,336.25	---	---	---	---	---	---	---	---
FTSE/X.A. Τράπεζες				(Μονάδα Διαπραγμάτευσης: 1 Μονάδα Δείκτη x 15€, Χρηματικός Διακανονισμός)													
700.81	687.60	693.51	-0.21%	Μάρτιος 2022	---	---	---	---	699.25	---	---	---	694.50	---	---	---	3
				Ιούνιος 2022	---	---	---	---	700.00	---	---	---	---	---	---	---	---
				Σεπτέμβριος 2022	---	---	---	---	703.75	---	---	---	---	---	---	---	---
				Δεκέμβριος 2022	---	---	---	---	707.25	---	---	---	---	---	---	---	---

Σημειώσεις Παραγώγων

Τις τιμές εκκαθάρισης και τις τελικές ανοικτές θέσεις μπορείτε να τις ανακτήσετε στο ακόλουθο path <http://www.helex.gr/el/web/guest/statistics-end-of-day-derivatives>

Υποκείμενη Αγορά				Αγορά Παραγώγων													
Ανωτ Τιμή	Κατωτ Τιμή	Τιμή κλεισ.	Μεταβ.	Μήνας Παράδοσης	Άνοιγμα	Ανωτ Τιμή	Κατωτ Τιμή	Τελ Τιμή	Τιμή κλεισ.	Τελευταία ζήτηση	Τελευταία προσφορά	Τιμή Εκκαθάρισης*	Υψηλό ζωής	Χαμηλό ζωής	Πράξεις	Όγκος	Ανοικτές θέσεις
(Μέγεθος Συμβολαίου: 100 Χρεόγραφα, Φυσική Παράδοση)																	
ALPHA ΥΠΗΡΕΣΙΩΝ ΣΥΜΜ (ΚΟ)				Μάρτιος 2022	1.34	1.38	1.31	1.34	1.34	---	---	---	1.38	---	226	7,925	65,294
1.348	1.3175	1.33	-0.22%	Ιούνιος 2022	---	---	---	---	1.34	---	---	---	1.36	---	---	---	206
				Σεπτέμβριος 2022	---	---	---	---	1.37	---	---	---	1.27	---	---	---	---
				Δεκέμβριος 2022	---	---	---	---	1.36	---	---	---	---	---	---	---	---
(Μέγεθος Συμβολαίου: 100 Χρεόγραφα, Φυσική Παράδοση)																	
CENERGY HOLDINGS (ΚΑ)				Μάρτιος 2022	3.78	3.81	3.77	3.77	3.77	---	---	---	3.87	---	31	129	11,156
3.815	3.73	3.785	-0.39%	Ιούνιος 2022	---	---	---	---	3.83	---	---	---	---	---	---	---	---
				Σεπτέμβριος 2022	---	---	---	---	3.85	---	---	---	---	---	---	---	---
				Δεκέμβριος 2022	---	---	---	---	3.87	---	---	---	---	---	---	---	---
(Μέγεθος Συμβολαίου: 100 Χρεόγραφα, Φυσική Παράδοση)																	
COCA-COLA HBC AG (ΚΟ)				Μάρτιος 2022	29.18	29.29	29.18	29.20	29.20	---	---	---	31.99	---	7	22	139
29.42	29.19	29.23	-1.12%	Ιούνιος 2022	---	---	---	---	29.78	---	---	---	---	---	---	---	---
				Σεπτέμβριος 2022	---	---	---	---	29.93	---	---	---	---	---	---	---	---
				Δεκέμβριος 2022	---	---	---	---	30.08	---	---	---	---	---	---	---	---
(Μέγεθος Συμβολαίου: 100 Χρεόγραφα, Φυσική Παράδοση)																	
EUROBANK HOLDINGS (ΚΟ)				Μάρτιος 2022	1.06	1.07	1.05	1.06	1.06	---	---	---	1.07	---	96	3,037	35,362
1.0615	1.048	1.06	0.95%	Ιούνιος 2022	---	---	---	---	1.04	---	---	0.988	---	---	---	100	
				Σεπτέμβριος 2022	---	---	---	---	1.06	---	---	---	---	---	---	---	---
				Δεκέμβριος 2022	---	---	---	---	1.07	---	---	---	---	---	---	---	---
(Μέγεθος Συμβολαίου: 100 Χρεόγραφα, Φυσική Παράδοση)																	
FOURLIS ΣΥΜΜΕΤΟΧΩΝ (ΚΟ)				Μάρτιος 2022	4.39	4.39	4.38	4.38	4.38	---	---	---	4.53	---	6	23	3,377
4.41	4.33	4.355	-1.14%	Ιούνιος 2022	---	---	---	---	4.46	---	---	---	4.14	---	---	50	
				Σεπτέμβριος 2022	---	---	---	---	4.46	---	---	---	---	---	---	---	---
				Δεκέμβριος 2022	---	---	---	---	4.48	---	---	---	---	---	---	---	---
(Μέγεθος Συμβολαίου: 100 Χρεόγραφα, Φυσική Παράδοση)																	
INTRACOM HOLDINGS (ΚΟ)				Μάρτιος 2022	1.84	1.88	1.82	1.83	1.83	---	---	---	2.14	---	59	425	7,419
1.886	1.822	1.822	-0.87%	Ιούνιος 2022	1.89	1.89	1.84	1.84	1.84	---	---	---	1.89	---	10	141	
				Σεπτέμβριος 2022	---	---	---	---	1.86	---	---	---	---	---	---	---	---
				Δεκέμβριος 2022	---	---	---	---	1.87	---	---	---	---	---	---	---	---
(Μέγεθος Συμβολαίου: 100 Χρεόγραφα, Φυσική Παράδοση)																	
JUMBO (ΚΟ)				Μάρτιος 2022	13.00	13.10	12.90	13.01	13.01	---	---	---	14.38	---	31	40	1,653
13.17	12.92	13.05	-0.61%	Ιούνιος 2022	13.32	13.32	13.32	13.32	13.32	---	---	---	13.70	---	1	1	
				Σεπτέμβριος 2022	---	---	---	---	13.29	---	---	---	---	---	---	---	---
				Δεκέμβριος 2022	---	---	---	---	13.36	---	---	---	---	---	---	---	---

Σημειώσεις Παραγώγων

Τις τιμές εκκαθάρισης και τις τελικές ανοικτές θέσεις μπορείτε να τις ανακτήσετε στο ακόλουθο path <http://www.helex.gr/el/web/guest/statistics-end-of-day-derivatives>

Υποκείμενη Αγορά				Αγορά Παραγώγων													
Ανωτ Τιμή	Κατωτ Τιμή	Τιμή κλεισ.	Μεταβ.	Μήνας Παράδοσης	Άνοιγμα	Ανωτ Τιμή	Κατωτ Τιμή	Τελ Τιμή	Τιμή κλεισ.	Τελευταία ζήτηση	Τελευταία προσφορά	Τιμή Εκκαθάρισης*	Υψηλό ζωής	Χαμηλό ζωής	Πράξεις	Όγκος	Ανοικτές θέσεις
LAMDA DEVELOPMENT(ΚΟ)																	
(Μέγεθος Συμβολαίου: 100 Χρεόγραφα, Φυσική Παράδοση)																	
7.12	6.935	6.97	-1.14%	Μάρτιος 2022	7.12	7.14	6.95	6.95	6.95	---	---	---	7.58	---	60	155	6,190
---	---	---	---	Ιούνιος 2022	---	---	---	---	7.10	---	---	---	7.07	---	---	---	340
---	---	---	---	Σεπτέμβριος 2022	---	---	---	---	7.14	---	---	---	---	---	---	---	---
---	---	---	---	Δεκέμβριος 2022	---	---	---	---	7.17	---	---	---	---	---	---	---	---
MARFIN INVESTMENT GROUP (ΚΟ)																	
(Μέγεθος Συμβολαίου: 100 Χρεόγραφα, Φυσική Παράδοση)																	
0.0372	0.0365	0.0366	6.09%	Μάρτιος 2022	0.037	0.038	0.037	0.037	0.037	---	---	---	0.038	---	42	4,192	32,608
---	---	---	---	Ιούνιος 2022	---	---	---	---	0.035	---	---	---	---	---	---	---	---
---	---	---	---	Σεπτέμβριος 2022	---	---	---	---	0.035	---	---	---	---	---	---	---	---
---	---	---	---	Δεκέμβριος 2022	---	---	---	---	0.035	---	---	---	---	---	---	---	---
TITAN CEMENT (ΚΑ)																	
(Μέγεθος Συμβολαίου: 100 Χρεόγραφα, Φυσική Παράδοση)																	
13.98	13.84	13.88	-0.14%	Μάρτιος 2022	13.88	13.94	13.88	13.94	13.94	---	---	---	15.10	---	2	7	1,561
---	---	---	---	Ιούνιος 2022	---	---	---	---	14.07	---	---	---	14.58	---	---	---	34
---	---	---	---	Σεπτέμβριος 2022	---	---	---	---	14.07	---	---	---	---	---	---	---	---
---	---	---	---	Δεκέμβριος 2022	---	---	---	---	14.14	---	---	---	---	---	---	---	---
VIOHALCO SA/NV (ΚΑ)																	
(Μέγεθος Συμβολαίου: 100 Χρεόγραφα, Φυσική Παράδοση)																	
5.1	4.95	4.95	-1.59%	Μάρτιος 2022	5.07	5.08	5.00	5.00	5.00	---	---	---	5.15	---	37	164	9,305
---	---	---	---	Ιούνιος 2022	---	---	---	---	5.27	---	---	---	5.31	---	---	---	1
---	---	---	---	Σεπτέμβριος 2022	---	---	---	---	5.09	---	---	---	---	---	---	---	---
---	---	---	---	Δεκέμβριος 2022	---	---	---	---	5.12	---	---	---	---	---	---	---	---
ΑΔΜΗΕ ΣΥΜΜΕΤΟΧΩΝ Α.Ε. (ΚΟ)																	
(Μέγεθος Συμβολαίου: 100 Χρεόγραφα, Φυσική Παράδοση)																	
2.52	2.465	2.47	-1.00%	Μάρτιος 2022	2.50	2.50	2.48	2.48	2.48	---	---	---	2.62	---	11	51	5,113
---	---	---	---	Ιούνιος 2022	---	---	---	---	2.51	---	---	---	---	---	---	---	---
---	---	---	---	Σεπτέμβριος 2022	---	---	---	---	2.53	---	---	---	---	---	---	---	---
---	---	---	---	Δεκέμβριος 2022	---	---	---	---	2.54	---	---	---	---	---	---	---	---
ΓΕΚ ΤΕΡΝΑ (ΚΟ)																	
(Μέγεθος Συμβολαίου: 100 Χρεόγραφα, Φυσική Παράδοση)																	
9.47	9.29	9.39	-0.84%	Μάρτιος 2022	9.44	9.44	9.36	9.41	9.41	---	---	---	10.10	---	10	33	6,785
---	---	---	---	Ιούνιος 2022	---	---	---	---	9.54	---	---	---	---	---	---	---	---
---	---	---	---	Σεπτέμβριος 2022	---	---	---	---	9.59	---	---	---	---	---	---	---	---
---	---	---	---	Δεκέμβριος 2022	---	---	---	---	9.64	---	---	---	---	---	---	---	---
ΔΕΗ (ΚΟ)																	
(Μέγεθος Συμβολαίου: 100 Χρεόγραφα, Φυσική Παράδοση)																	
8.795	8.45	8.45	-2.99%	Μάρτιος 2022	8.76	8.76	8.48	8.48	8.48	---	---	---	10.69	---	161	884	20,936
---	---	---	---	Ιούνιος 2022	---	---	---	---	8.76	---	---	---	9.47	---	---	---	31
---	---	---	---	Σεπτέμβριος 2022	---	---	---	---	8.82	---	---	---	---	---	---	---	---
---	---	---	---	Δεκέμβριος 2022	---	---	---	---	8.86	---	---	---	---	---	---	---	---

Σημειώσεις Παραγώγων

Τις τιμές εκκαθάρισης και τις τελικές ανοικτές θέσεις μπορείτε να τις ανακτήσετε στο ακόλουθο path <http://www.helex.gr/el/web/guest/statistics-end-of-day-derivatives>

Υποκείμενη Αγορά				Αγορά Παραγώγων													
Ανωτ Τιμή	Κατωτ Τιμή	Τιμή κλεισ.	Μεταβ.	Μήνας Παράδοσης	Άνοιγμα	Ανωτ Τιμή	Κατωτ Τιμή	Τελ Τιμή	Τιμή κλεισ.	Τελευταία ζήτηση	Τελευταία προσφορά	Τιμή Εκκαθάρισης*	Υψηλό ζωής	Χαμηλό ζωής	Πράξεις	Όγκος	Ανοικτές θέσεις
(Μέγεθος Συμβολαίου: 100 Χρεόγραφα, Φυσική Παράδοση)																	
ΕΘΝΙΚΗ ΤΡΑΠΕΖΑ (ΚΟ)				Μάρτιος 2022	3.65	3.65	3.55	3.59	3.59	---	---	---	3.65	---	181	2,194	26,683
3.664	3.55	3.6	-1.10%	Ιούνιος 2022	---	---	---	---	3.67	---	---	---	3.62	---	---	---	3
				Σεπτέμβριος 2022	---	---	---	---	3.69	---	---	---	---	---	---	---	---
				Δεκέμβριος 2022	---	---	---	---	3.70	---	---	---	---	---	---	---	---
(Μέγεθος Συμβολαίου: 100 Χρεόγραφα, Φυσική Παράδοση)																	
ΕΛΛΑΚΤΩΡ (ΚΟ)				Μάρτιος 2022	1.29	1.29	1.26	1.26	1.26	---	---	---	1.54	---	21	587	10,426
1.309	1.26	1.28	-2.29%	Ιούνιος 2022	---	---	---	---	1.32	---	---	---	---	---	---	---	---
				Σεπτέμβριος 2022	---	---	---	---	1.33	---	---	---	---	---	---	---	---
				Δεκέμβριος 2022	---	---	---	---	1.33	---	---	---	---	---	---	---	---
(Μέγεθος Συμβολαίου: 100 Χρεόγραφα, Φυσική Παράδοση)																	
ΕΛΛΗΝ. ΧΡΗΜΑΤΙΣΤΗΡΙΑ-Χ.Α. (ΚΟ)				Μάρτιος 2022	3.92	3.92	3.88	3.91	3.91	---	---	---	4.10	---	16	93	1,636
3.925	3.875	3.88	-0.77%	Ιούνιος 2022	---	---	---	---	4.01	---	---	---	4.08	---	---	---	91
				Σεπτέμβριος 2022	---	---	---	---	3.96	---	---	---	---	---	---	---	---
				Δεκέμβριος 2022	---	---	---	---	3.98	---	---	---	---	---	---	---	---
(Μέγεθος Συμβολαίου: 100 Χρεόγραφα, Φυσική Παράδοση)																	
ΕΛΛΗΝΙΚΑ ΠΕΤΡΕΛΑΙΑ (ΚΟ)				Μάρτιος 2022	6.58	6.58	6.51	6.57	6.57	---	---	---	6.90	---	33	118	1,799
6.61	6.5	6.61	0.30%	Ιούνιος 2022	---	---	---	---	6.64	---	---	---	---	---	---	---	---
				Σεπτέμβριος 2022	---	---	---	---	6.67	---	---	---	---	---	---	---	---
				Δεκέμβριος 2022	---	---	---	---	6.71	---	---	---	---	---	---	---	---
(Μέγεθος Συμβολαίου: 100 Χρεόγραφα, Φυσική Παράδοση)																	
ΕΥΔΑΠ (ΚΟ)				Μάρτιος 2022	7.55	7.55	7.48	7.48	7.48	---	---	---	8.10	---	6	11	520
7.59	7.43	7.5	-0.40%	Ιούνιος 2022	---	---	---	---	7.59	---	---	---	---	---	---	---	---
				Σεπτέμβριος 2022	---	---	---	---	7.62	---	---	---	---	---	---	---	---
				Δεκέμβριος 2022	---	---	---	---	7.66	---	---	---	---	---	---	---	---
(Μέγεθος Συμβολαίου: 100 Χρεόγραφα, Φυσική Παράδοση)																	
ΜΟΤΟΡ ΟΪΛ (ΚΟ)				Μάρτιος 2022	14.32	14.32	14.16	14.16	14.16	---	---	---	15.55	---	68	198	2,517
14.33	14.13	14.15	-1.60%	Ιούνιος 2022	---	---	---	---	14.49	---	---	---	---	---	---	---	---
				Σεπτέμβριος 2022	---	---	---	---	14.56	---	---	---	---	---	---	---	---
				Δεκέμβριος 2022	---	---	---	---	14.63	---	---	---	---	---	---	---	---
(Μέγεθος Συμβολαίου: 100 Χρεόγραφα, Φυσική Παράδοση)																	
ΜΥΤΙΛΗΝΑΙΟΣ (ΚΟ)				Μάρτιος 2022	15.64	15.64	15.29	15.29	15.29	---	---	---	16.25	---	32	105	8,036
15.58	15.3	15.3	-0.91%	Ιούνιος 2022	15.68	15.68	15.68	15.68	15.68	---	---	---	15.68	---	1	45	6
				Σεπτέμβριος 2022	---	---	---	---	15.63	---	---	---	---	---	---	---	---
				Δεκέμβριος 2022	---	---	---	---	15.71	---	---	---	---	---	---	---	---

Σημειώσεις Παραγώγων

Τις τιμές εκκαθάρισης και τις τελικές ανοικτές θέσεις μπορείτε να τις ανακτήσετε στο ακόλουθο path <http://www.helex.gr/el/web/guest/statistics-end-of-day-derivatives>

Υποκείμενη Αγορά				Αγορά Παραγώγων										Ανοικτές θέσεις			
Ανωτ Τιμή	Κατωτ Τιμή	Τιμή κλεισ.	Μεταβ.	Μήνας Παράδοσης	Άνοιγμα	Ανωτ Τιμή	Κατωτ Τιμή	Τελ Τιμή	Τιμή κλεισ.	Τελευταία ζήτηση	Τελευταία προσφορά	Τιμή Εκκαθάρισης*	Υψηλό ζωής	Χαμηλό ζωής	Πράξεις	Όγκος	Ανοικτές θέσεις
(Μέγεθος Συμβολαίου: 100 Χρεόγραφα, Φυσική Παράδοση)																	
ΟΛΠ (ΚΟ)				Μάρτιος 2022	17.22	17.22	17.14	17.14	17.14	---	---	---	18.15	---	2	5	691
17.24	17.1	17.18	-0.58%	Ιούνιος 2022	---	---	---	---	17.41	---	---	---	---	---	---	---	---
				Σεπτέμβριος 2022	---	---	---	---	17.50	---	---	---	---	---	---	---	---
				Δεκέμβριος 2022	---	---	---	---	17.58	---	---	---	---	---	---	---	---
(Μέγεθος Συμβολαίου: 100 Χρεόγραφα, Φυσική Παράδοση)																	
ΟΠΑΠ (ΚΟ)				Μάρτιος 2022	13.02	13.02	13.01	13.01	13.01	---	---	---	13.52	---	4	13	1,876
13.16	12.95	12.97	-0.23%	Ιούνιος 2022	---	---	---	---	13.12	---	---	13.50	---	---	---	---	35
				Σεπτέμβριος 2022	---	---	---	---	13.16	---	---	---	---	---	---	---	---
				Δεκέμβριος 2022	---	---	---	---	13.23	---	---	---	---	---	---	---	---
(Μέγεθος Συμβολαίου: 100 Χρεόγραφα, Φυσική Παράδοση)																	
ΟΤΕ (ΚΟ)				Μάρτιος 2022	17.48	17.48	17.31	17.44	17.44	---	---	---	17.68	---	13	44	1,047
17.5	17.3	17.305	-0.29%	Ιούνιος 2022	---	---	---	---	17.48	---	---	---	---	---	---	---	---
				Σεπτέμβριος 2022	---	---	---	---	17.57	---	---	---	---	---	---	---	---
				Δεκέμβριος 2022	---	---	---	---	17.66	---	---	---	---	---	---	---	---
(Μέγεθος Συμβολαίου: 100 Χρεόγραφα, Φυσική Παράδοση)																	
ΠΕΙΡΑΙΩΣ FINANCIAL HOLD (ΚΟ)				Μάρτιος 2022	1.50	1.50	1.46	1.46	1.46	---	---	---	1.53	---	147	4,890	35,150
1.498	1.466	1.467	-1.41%	Ιούνιος 2022	---	---	---	---	1.51	---	---	1.53	---	---	---	---	1
				Σεπτέμβριος 2022	---	---	---	---	1.51	---	---	---	---	---	---	---	---
				Δεκέμβριος 2022	---	---	---	---	1.51	---	---	---	---	---	---	---	---
(Μέγεθος Συμβολαίου: 100 Χρεόγραφα, Φυσική Παράδοση)																	
ΤΕΡΝΑ ΕΝΕΡΓΕΙΑΚΗ (ΚΟ)				Μάρτιος 2022	12.90	12.94	12.90	12.90	12.90	---	---	---	13.89	---	11	63	1,850
12.94	12.84	12.9	0.47%	Ιούνιος 2022	13.04	13.04	13.04	13.04	13.04	---	---	13.04	---	1	75	---	
				Σεπτέμβριος 2022	---	---	---	---	13.00	---	---	---	---	---	---	---	---
				Δεκέμβριος 2022	---	---	---	---	13.06	---	---	---	---	---	---	---	---

Σημειώσεις Παραγώγων

Τις τιμές εκκαθάρισης και τις τελικές ανοικτές θέσεις μπορείτε να τις ανακτήσετε στο ακόλουθο path <http://www.helex.gr/el/web/guest/statistics-end-of-day-derivatives>

FTSE/X.A. Large Cap

(Μονάδα Διαπραγμάτευσης: 1 Μονάδα Δείκτη x 2€ - Τρόπος Εξάσκησης: Ευρωπαϊκός, Χρηματικός Διακανονισμός)

Τιμή Εξάσκησης	Δικαιώματα Αγοράς														Δικαιώματα Πώλησης																			
	Φεβρουάριος 2022							Μάρτιος 2022							Λοιποί Μήνες		Φεβρουάριος 2022							Μάρτιος 2022							Λοιποί Μήνες		Τιμή Εξάσκησης	
	Άνοιγμα	Ανιψ. Τιμή	Κατωτ. Τιμή	Τελ. Τιμή	Τιμή κλεισ.	Όγκος	Ανοικτές θέσεις	Άνοιγμα	Ανιψ. Τιμή	Κατωτ. Τιμή	Τελ. Τιμή	Τιμή κλεισ.	Όγκος	Ανοικτές θέσεις	Όγκος	Ανοικτές θέσεις	Άνοιγμα	Ανιψ. Τιμή	Κατωτ. Τιμή	Τελ. Τιμή	Τιμή κλεισ.	Όγκος	Ανοικτές θέσεις	Άνοιγμα	Ανιψ. Τιμή	Κατωτ. Τιμή	Τελ. Τιμή	Τιμή κλεισ.	Όγκος	Ανοικτές θέσεις	Όγκος	Ανοικτές θέσεις		
1,875	-	-	-	-	-	-	-	0.00	0.00	0.00	-	411.00	-	-			-	-	-	-	-	-	-	-	0.00	0.00	0.00	-	0.20	-	-			
1,900	0.00	0.00	0.00	-	386.00	-	-	0.00	0.00	0.00	-	386.00	-	-			0.00	0.00	0.00	-	0.05	-	-	0.00	0.00	0.00	-	0.35	-	-			1,900	
1,925	0.00	0.00	0.00	-	361.00	-	-	0.00	0.00	0.00	-	361.00	-	-			0.00	0.00	0.00	-	0.01	-	-	0.00	0.00	0.00	-	0.59	-	-			1,925	
1,950	0.00	0.00	0.00	-	336.00	-	-	0.00	0.00	0.00	-	337.00	-	-			0.00	0.00	0.00	-	0.01	-	-	0.00	0.00	0.00	-	0.98	-	-			1,950	
1,975	0.00	0.00	0.00	-	312.00	-	-	0.00	0.00	0.00	-	312.00	-	-			0.00	0.00	0.00	-	0.02	-	-	0.00	0.00	0.00	-	1.60	-	-			1,975	
2,000	0.00	0.00	0.00	-	287.00	-	-	0.00	0.00	0.00	-	288.00	-	-			0.00	0.00	0.00	-	0.04	-	-	0.00	0.00	0.00	-	2.40	-	-			2,000	
2,050	0.00	0.00	0.00	-	237.00	-	-	0.00	0.00	0.00	-	241.00	-	-			0.00	0.00	0.00	-	0.25	-	-	0.00	0.00	0.00	-	5.30	-	-			2,050	
2,100	0.00	0.00	0.00	-	188.00	-	60	0.00	0.00	0.00	-	197.00	-	-			0.00	0.00	0.00	-	1.10	-	51	0.00	0.00	0.00	-	10.50	-	-			2,100	
2,150	0.00	0.00	0.00	-	141.00	-	-	0.00	0.00	0.00	-	156.00	-	-			0.00	0.00	0.00	-	4.00	-	59	0.00	0.00	0.00	-	19.25	-	20			2,150	
2,200	0.00	0.00	0.00	-	97.50	-	26	0.00	0.00	0.00	-	119.00	-	-			0.00	0.00	0.00	-	11.00	-	106	0.00	0.00	0.00	-	32.50	-	-			2,200	
2,250	55.00	55.00	55.00	55.00	55.00	3	22	0.00	0.00	0.00	-	87.50	-	-			0.00	55.00	0.00	-	25.00	-	151	0.00	0.00	0.00	-	51.00	-	41			2,250	
2,300	0.00	0.00	0.00	-	35.00	-	504	0.00	0.00	0.00	-	62.00	-	2			43.00	0.00	43.00	50.00	50.00	12	68	0.00	0.00	0.00	-	75.50	-	40			2,300	
2,350	0.00	0.00	0.00	-	17.50	-	41	35.25	35.25	35.25	35.25	35.25	20	24			0.00	0.00	0.00	-	81.00	-	45	0.00	0.00	0.00	-	106.00	-	80			2,350	
2,400	0.00	0.00	0.00	-	7.70	-	5	0.00	0.00	0.00	-	27.50	-	-			0.00	0.00	0.00	-	121.00	-	-	0.00	0.00	0.00	-	141.00	-	20			2,400	
2,450	0.00	0.00	0.00	-	3.00	-	-	0.00	0.00	0.00	-	17.25	-	-			0.00	0.00	0.00	-	166.00	-	-	0.00	0.00	0.00	-	180.00	-	-			2,450	
2,500	0.00	0.00	0.00	-	0.99	-	-	0.00	0.00	0.00	-	10.25	-	-			0.00	0.00	0.00	-	214.00	-	-	0.00	0.00	0.00	-	223.00	-	-			2,500	
2,550	0.00	0.00	0.00	-	0.29	-	-	0.00	0.00	0.00	-	5.90	-	-			0.00	0.00	0.00	-	263.00	-	-	0.00	0.00	0.00	-	269.00	-	-			2,550	
Σύνολο:						3	658						20	26	0	0						12	480					0	201	0	0			
Αριθμός Πράξεων:							1						1			0							2					0			0			

ALPHA ΥΠΗΡΕΣΙΩΝ ΣΥΜΜ (ΚΟ)

(Μέγεθος Συμβολαίου: 100 Χρέεγραφα, Τρόπος Εξάσκησης: Αμερικάνικος, Φυσική Παράδοση)

Δικαιώματα Αγοράς															Δικαιώματα Πώλησης																		
Τιμή Εξάσκησης	Φεβρουάριος 2022						Μάρτιος 2022						Λοιποί Μήνες		Φεβρουάριος 2022						Μάρτιος 2022						Λοιποί Μήνες		Τιμή Εξάσκησης				
	Άνοιγμα	Ανιγτ Τιμή	Κατωτ Τιμή	Τελ Τιμή	Τιμή κλεισ.	Όγκος	Άνοιγμα	Ανιγτ Τιμή	Κατωτ Τιμή	Τελ Τιμή	Τιμή κλεισ.	Όγκος	Άνοιγτ Τιμή	Όγκος	Άνοιγτ Τιμή	Όγκος	Άνοιγτ Τιμή	Όγκος	Άνοιγτ Τιμή	Όγκος	Άνοιγτ Τιμή	Όγκος	Άνοιγτ Τιμή	Όγκος	Άνοιγτ Τιμή	Όγκος							
0.650						-	0.000	0.000	0.000	0.682	-	-							-	-	0.000	0.000	0.000	0.001	-	-							0.007
0.700						-	0.000	0.000	0.000	0.632	-	-							-	-	0.000	0.000	0.000	0.001	-	-							0.007
0.750	0.000	0.000	0.000		0.581	-	0.000	0.000	0.000	0.582	-	-			0.000	0.000	0.000	0.001	-	-	0.000	0.000	0.000	0.001	-	-							0.008
0.800	0.000	0.000	0.000		0.531	-	0.000	0.000	0.000	0.532	-	-			0.000	0.000	0.000	0.001	-	-	0.000	0.000	0.000	0.001	-	-							0.008
0.850	0.000	0.000	0.000		0.481	-	0.000	0.000	0.000	0.482	-	-			0.000	0.000	0.000	0.001	-	-	0.000	0.000	0.000	0.001	-	-							0.009
0.900	0.000	0.000	0.000		0.431	-	0.000	0.000	0.000	0.432	-	-			0.000	0.000	0.000	0.001	-	-	0.000	0.000	0.000	0.001	-	-							0.009
0.950	0.000	0.000	0.000		0.381	-	0.000	0.000	0.000	0.382	-	-			0.000	0.000	0.000	0.001	-	-	0.000	0.000	0.000	0.001	-	-							0.010
1.000	0.000	0.000	0.000		0.331	-	0.000	0.000	0.000	0.333	-	-			0.000	0.000	0.000	0.001	-	-	0.000	0.000	0.000	0.002	-	-							0.010
1.100	0.000	0.000	0.000		0.233	-	0.000	0.000	0.000	0.236	-	-			0.000	0.000	0.000	0.002	-	-	0.000	0.000	0.000	0.003	-	-							0.011
1.200	0.000	0.000	0.000		0.144	-	0.000	0.000	0.000	0.148	-	-			0.000	0.000	0.000	0.013	-	-	0.000	0.000	0.000	0.015	-	-							0.012
1.300	0.000	0.000	0.000		0.074	-	0.000	0.000	0.000	0.080	-	300			0.000	0.000	0.000	0.043	-	-	0.000	0.000	0.000	0.047	-	-							0.013
1.400	0.000	0.000	0.000		0.031	-	0.000	0.000	0.000	0.036	-	-			0.000	0.000	0.000	0.100	-	-	0.000	0.000	0.000	0.104	-	-							0.014
1.500	0.000	0.000	0.000		0.011	-	0.000	0.000	0.000	0.014	-	-			0.000	0.000	0.000	0.180	-	-	0.000	0.000	0.000	0.181	-	-							0.015
1.600	0.000	0.000	0.000		0.003	-	0.000	0.000	0.000	0.005	-	-			0.000	0.000	0.000	0.272	-	-	0.000	0.000	0.000	0.272	-	-							0.016
1.700	0.000	0.000	0.000		0.001	-	0.000	0.000	0.000	0.001	-	-			0.000	0.000	0.000	0.370	-	-	0.000	0.000	0.000	0.370	-	-							0.017
1.800	0.000	0.000	0.000		0.001	-	0.000	0.000	0.000	0.002	-	-			0.000	0.000	0.000	0.470	-	-	0.000	0.000	0.000	0.470	-	-							0.018
1.900	0.000	0.000	0.000		0.001	-	0.000	0.000	0.000	0.001	-	-			0.000	0.000	0.000	0.570	-	-	0.000	0.000	0.000	0.570	-	-							0.019
Σύνολο:						0					0	300			0				0	0				0	0			0	0				
Αριθμός Πράξεων:						0						0			0				0.00						0								0

ΔΕΗ (ΚΟ)

(Μέγεθος Συμβολαίου: 100 Χρέογραφα, Τρόπος Εξάσκησης: Αμερικάνικος, Φυσική Παράδοση)

Τιμή Εξάσκησης	Δικαιώματα Αγοράς														Δικαιώματα Πώλησης																						
	Φεβρουάριος 2022							Μάρτιος 2022							Λοιποί Μήνες		Φεβρουάριος 2022							Μάρτιος 2022							Λοιποί Μήνες		Τιμή Εξάσκησης				
	Άνοιγμα	Ανιγτ Τιμή	Κατωτ Τιμή	Τελ Τιμή	Τιμή κλεισ.	Όγκος	Ανοικτές θέσεις	Άνοιγμα	Ανιγτ Τιμή	Κατωτ Τιμή	Τελ Τιμή	Τιμή κλεισ.	Όγκος	Ανοικτές θέσεις	Όγκος	Ανοικτές θέσεις	Άνοιγμα	Ανιγτ Τιμή	Κατωτ Τιμή	Τελ Τιμή	Τιμή κλεισ.	Όγκος	Ανοικτές θέσεις	Άνοιγμα	Ανιγτ Τιμή	Κατωτ Τιμή	Τελ Τιμή	Τιμή κλεισ.	Όγκος	Ανοικτές θέσεις	Όγκος	Ανοικτές θέσεις					
6.000						-	-	0.000	0.000	0.000		2.72	-	-									-	-	0.000	0.000	0.000		0.001	-	-						
6.400	0.000	0.000	0.000		2.31	-	-	0.000	0.000	0.000		2.33	-	-			0.000	0.000	0.000		0.001	-	-	0.000	0.000	0.000		0.002	-	-						0.064	
6.800	0.000	0.000	0.000		1.92	-	-	0.000	0.000	0.000		1.93	-	-			0.000	0.000	0.000		0.001	-	-	0.000	0.000	0.000		0.008	-	-						0.068	
7.200	0.000	0.000	0.000		1.52	-	-	0.000	0.000	0.000		1.55	-	-			0.000	0.000	0.000		0.001	-	-	0.000	0.000	0.000		0.028	-	-						0.072	
7.600	0.000	0.000	0.000		1.13	-	-	0.000	0.000	0.000		1.20	-	-			0.000	0.000	0.000		0.010	-	-	0.000	0.000	0.000		0.071	-	-						0.076	
8.000	0.000	0.000	0.000		0.762	-	-	0.000	0.000	0.000		0.883	-	-			0.000	0.000	0.000		0.046	-	-	0.000	0.000	0.000		0.155	-	-						0.080	
8.400	0.000	0.000	0.000		0.456	-	10	0.000	0.000	0.000		0.614	-	-			0.000	0.000	0.000		0.140	-	2	0.000	0.000	0.000		0.285	-	-						0.084	
8.800	0.000	0.000	0.000		0.236	-	130	0.000	0.000	0.000		0.409	-	-			0.000	0.000	0.000		0.320	-	6	0.000	0.000	0.000		0.480	-	-						0.088	
9.200	0.000	0.000	0.000		0.104	-	70	0.000	0.000	0.000		0.257	-	11			0.000	0.000	0.000		0.587	-	5	0.000	0.000	0.000		0.728	-	-						0.092	
9.600	0.000	0.000	0.000		0.038	-	55	0.000	0.000	0.000		0.152	-	-			0.000	0.000	0.000		0.923	-	5	0.000	0.000	0.000		1.02	-	-						0.096	
10.000	0.000	0.000	0.000		0.012	-	-	0.000	0.000	0.000		0.085	-	-			0.000	0.000	0.000		1.30	-	-	0.000	0.000	0.000		1.36	-	-						0.100	
11.000	0.000	0.000	0.000		0.001	-	-	0.000	0.000	0.000		0.017	-	-			0.000	0.000	0.000		2.29	-	-	0.000	0.000	0.000		2.30	-	-						0.110	
12.000	0.000	0.000	0.000		0.001	-	-	0.000	0.000	0.000		0.002	-	-			0.000	0.000	0.000		3.29	-	-	0.000	0.000	0.000		3.29	-	-						0.120	
13.000	0.000	0.000	0.000		0.001	-	-	0.000	0.000	0.000		0.001	-	-			0.000	0.000	0.000		4.29	-	-	0.000	0.000	0.000		4.29	-	-						0.130	
14.000	0.000	0.000	0.000		0.001	-	-	0.000	0.000	0.000		0.001	-	-			0.000	0.000	0.000		5.29	-	-	0.000	0.000	0.000		5.29	-	-						0.140	
15.000	0.000	0.000	0.000		0.001	-	-	0.000	0.000	0.000		0.001	-	-			0.000	0.000	0.000		6.29	-	-	0.000	0.000	0.000		6.29	-	-						0.150	
16.000						-	-	0.000	0.000	0.000		0.001	-	-									-	-	0.000	0.000	0.000		7.29	-	-						0.160
Σύνολο:						0	265							0	11	0	0					0	18					0	0	0	0	0					
Αριθμός Πράξεων:						0								0		0							0.00					0			0						

ΕΘΝΙΚΗ ΤΡΑΠΕΖΑ (ΚΟ)

(Μέγεθος Συμβολαίου: 100 Χρέεγραφα, Τρόπος Εξάσκησης: Αμερικάνικος, Φυσική Παράδοση)

Τιμή Εξάσκησης	Δικαιώματα Αγοράς														Δικαιώματα Πώλησης																	
	Φεβρουάριος 2022						Μάρτιος 2022						Λοιποί Μήνες		Φεβρουάριος 2022						Μάρτιος 2022						Λοιποί Μήνες		Τιμή Εξάσκησης			
	Άνοιγμα	Ανιγτ Τιμή	Κατωτ Τιμή	Τελ Τιμή	Τιμή κλεισ.	Όγκος	Άνοιγμα	Ανιγτ Τιμή	Κατωτ Τιμή	Τελ Τιμή	Τιμή κλεισ.	Όγκος	Άνοιγτ	Ανοιγτ	Όγκος	Άνοιγτ	Ανοιγτ	Όγκος	Άνοιγτ	Ανοιγτ	Όγκος	Άνοιγτ	Ανοιγτ	Όγκος	Άνοιγτ	Ανοιγτ	Όγκος					
1.600						-	0.000	0.000	0.000	2.04	-	-						-	-	0.000	0.000	0.000	0.001	-	-							
1.700						-	0.000	0.000	0.000	1.94	-	-						-	-	0.000	0.000	0.000	0.001	-	-							0.017
1.800	0.000	0.000	0.000		1.84	-	0.000	0.000	0.000	1.84	-	-				0.000	0.000	0.000	0.001	-	-	0.000	0.000	0.000	0.001	-	-					0.018
1.900	0.000	0.000	0.000		1.74	-	0.000	0.000	0.000	1.74	-	-				0.000	0.000	0.000	0.001	-	-	0.000	0.000	0.000	0.001	-	-					0.019
2.000	0.000	0.000	0.000		1.64	-	0.000	0.000	0.000	1.64	-	-				0.000	0.000	0.000	0.001	-	-	0.000	0.000	0.000	0.001	-	-					0.020
2.200	0.000	0.000	0.000		1.44	-	0.000	0.000	0.000	1.45	-	-				0.000	0.000	0.000	0.001	-	-	0.000	0.000	0.000	0.001	-	-					0.022
2.400	0.000	0.000	0.000		1.24	-	0.000	0.000	0.000	1.25	-	-				0.000	0.000	0.000	0.001	-	-	0.000	0.000	0.000	0.001	-	-					0.024
2.600	0.000	0.000	0.000		1.04	-	0.000	0.000	0.000	1.05	-	-				0.000	0.000	0.000	0.001	-	-	0.000	0.000	0.000	0.001	-	-					0.026
2.800	0.000	0.000	0.000		0.842	-	0.000	0.000	0.000	0.848	-	-				0.000	0.000	0.000	0.001	-	-	0.000	0.000	0.000	0.002	-	-					0.028
3.000	0.000	0.000	0.000		0.642	-	0.000	0.000	0.000	0.656	-	-				0.000	0.000	0.000	0.001	-	-	0.000	0.000	0.000	0.009	-	-					0.030
3.200	0.000	0.000	0.000		0.444	-	0.000	0.000	0.000	0.476	-	-				0.000	0.000	0.000	0.001	-	-	0.000	0.000	0.000	0.029	-	-					0.032
3.400	0.000	0.000	0.000		0.257	-	0.000	0.000	0.000	0.320	-	-				0.000	0.000	0.000	0.015	-	-	0.000	0.000	0.000	0.072	-	-					0.034
3.600	0.000	0.000	0.000		0.113	-	0.000	0.000	0.000	0.199	-	-				0.000	0.000	0.000	0.071	-	-	0.000	0.000	0.000	0.151	-	-					0.036
3.800	0.000	0.000	0.000		0.035	-	0.000	0.000	0.000	0.113	-	-				0.000	0.000	0.000	0.192	-	-	0.000	0.000	0.000	0.265	-	-					0.038
4.000	0.000	0.000	0.000		0.007	-	0.000	0.000	0.000	0.059	-	-				0.000	0.000	0.000	0.365	-	-	0.000	0.000	0.000	0.411	-	-					0.040
4.400	0.000	0.000	0.000		0.001	-	0.000	0.000	0.000	0.012	-	-				0.000	0.000	0.000	0.760	-	-	0.000	0.000	0.000	0.767	-	-					0.044
4.800	0.000	0.000	0.000		0.001	-	0.000	0.000	0.000	0.002	-	-				0.000	0.000	0.000	1.16	-	-	0.000	0.000	0.000	1.16	-	-					0.048
5.200	0.000	0.000	0.000		0.001	-	0.000	0.000	0.000	0.001	-	-				0.000	0.000	0.000	1.56	-	-	0.000	0.000	0.000	1.56	-	-					0.052
Σύνολα:						0	0				0	0	0	0					0	0				0	300	0	0					
Αριθμός Πράξεων:						0					0		0						0.00						0		0					

ΟΠΑΠ (ΚΟ)

(Μέγεθος Συμβολαίου: 100 Χρέδωγραφα, Τρόπος Εξάσκησης: Αμερικάνικος, Φυσική Παράδοση)

Τιμή Εξάσκησης	Δικαιώματα Αγοράς												Δικαιώματα Πώλησης												Τιμή Εξάσκησης															
	Φεβρουάριος 2022						Μάρτιος 2022						Λοιποί Μήνες		Φεβρουάριος 2022						Μάρτιος 2022						Λοιποί Μήνες													
	Άνοιγμα	Ανιγ. Τιμή	Καπιτ. Τιμή	Τελ. Τιμή	Τιμή κλεισ.	Όγκος	Άνοιγ. θέσεις	Άνοιγμα	Ανιγ. Τιμή	Καπιτ. Τιμή	Τελ. Τιμή	Τιμή κλεισ.	Όγκος	Άνοιγ. θέσεις	Όγκος	Άνοιγ. θέσεις	Άνοιγμα	Ανιγ. Τιμή	Καπιτ. Τιμή	Τελ. Τιμή	Τιμή κλεισ.	Όγκος	Άνοιγ. θέσεις	Όγκος		Άνοιγ. θέσεις	Όγκος	Άνοιγ. θέσεις												
8.400						-	0.000	0.000	0.000		4.62	-	-									-	-		0.000	0.000	0.000		0.001	-	-									0.084
8.800	0.000	0.000	0.000		4.21	-	0.000	0.000	0.000		4.22	-	-			0.000	0.000	0.000		0.001	-	-		0.000	0.000	0.000		0.001	-	-									0.088	
9.200	0.000	0.000	0.000		3.81	-	0.000	0.000	0.000		3.82	-	-			0.000	0.000	0.000		0.001	-	-		0.000	0.000	0.000		0.001	-	-									0.092	
9.600	0.000	0.000	0.000		3.41	-	0.000	0.000	0.000		3.42	-	-			0.000	0.000	0.000		0.001	-	-		0.000	0.000	0.000		0.001	-	-									0.096	
10.000	0.000	0.000	0.000		3.01	-	0.000	0.000	0.000		3.02	-	-			0.000	0.000	0.000		0.001	-	-		0.000	0.000	0.000		0.001	-	-									0.100	
11.000	0.000	0.000	0.000		2.01	-	0.000	0.000	0.000		2.04	-	-			0.000	0.000	0.000		0.001	-	5		0.000	0.000	0.000		0.009	-	-									0.110	
12.000	0.000	0.000	0.000		1.03	-	0.000	0.000	0.000		1.13	-	-			0.000	0.000	0.000		0.019	-	6		0.000	0.000	0.000		0.099	-	-									0.120	
13.000	0.000	0.000	0.000		0.281	-	0.000	0.000	0.000		0.460	-	-			0.000	0.000	0.000		0.271	-	-		0.000	0.000	0.000		0.432	-	-									0.130	
14.000	0.000	0.000	0.000		0.027	-	0.000	0.000	0.000		0.131	-	-			0.000	0.000	0.000		1.02	-	-		0.000	0.000	0.000		1.11	-	-									0.140	
15.000	0.000	0.000	0.000		0.001	-	0.000	0.000	0.000		0.025	-	-			0.000	0.000	0.000		2.00	-	-		0.000	0.000	0.000		2.01	-	-									0.150	
16.000	0.000	0.000	0.000		0.003	-	0.000	0.000	0.000		0.003	-	-			0.000	0.000	0.000		3.00	-	-		0.000	0.000	0.000		3.00	-	-									0.160	
17.000	0.000	0.000	0.000		0.003	-	0.000	0.000	0.000		0.001	-	-			0.000	0.000	0.000		4.00	-	-		0.000	0.000	0.000		4.00	-	-									0.170	
18.000	0.000	0.000	0.000		0.001	-	0.000	0.000	0.000		0.001	-	-			0.000	0.000	0.000		5.00	-	-		0.000	0.000	0.000		5.00	-	-									0.180	
19.000	0.000	0.000	0.000		0.001	-	0.000	0.000	0.000		0.002	-	-			0.000	0.000	0.000		6.00	-	-		0.000	0.000	0.000		6.00	-	-									0.190	
Σύνολο:						0	221						0	0	0	0						0	11					0	20	0	0									
Αριθμός Πράξεων:						0							0	0	0							0.00						0		0										

ΟΤΕ (ΚΟ)

(Μέγεθος Συμβολαίου: 100 Χρέεγραφα, Τρόπος Εξάσκησης: Αμερικάνικος, Φυσική Παράδοση)

Τιμή Εξάσκησης	Δικαιώματα Αγοράς														Δικαιώματα Πώλησης																						
	Φεβρουάριος 2022							Μάρτιος 2022							Λοιποί Μήνες		Φεβρουάριος 2022							Μάρτιος 2022							Λοιποί Μήνες		Τιμή Εξάσκησης				
	Άνοιγμα	Ανιτ Τιμή	Καπιτ Τιμή	Τελ Τιμή	Τιμή κλεισ.	Όγκος	Ανοικτές θέσεις	Άνοιγμα	Ανιτ Τιμή	Καπιτ Τιμή	Τελ Τιμή	Τιμή κλεισ.	Όγκος	Ανοικτές θέσεις	Όγκος	Ανοικτές θέσεις	Άνοιγμα	Ανιτ Τιμή	Καπιτ Τιμή	Τελ Τιμή	Τιμή κλεισ.	Όγκος	Ανοικτές θέσεις	Άνοιγμα	Ανιτ Τιμή	Καπιτ Τιμή	Τελ Τιμή	Τιμή κλεισ.	Όγκος	Ανοικτές θέσεις	Όγκος	Ανοικτές θέσεις					
9.200						-	-	0.000	0.000	0.000		8.18	-	-									-	-	0.000	0.000	0.000		0.001	-	-						
9.600						-	-	0.000	0.000	0.000		7.78	-	-									-	-	0.000	0.000	0.000		0.001	-	-						0.096
10.000	0.000	0.000	0.000		7.37	-	-	0.000	0.000	0.000		7.38	-	-			0.000	0.000	0.000		0.001	-	-	0.000	0.000	0.000		0.001	-	-						0.100	
11.000	0.000	0.000	0.000		6.37	-	-	0.000	0.000	0.000		6.39	-	-			0.000	0.000	0.000		0.001	-	-	0.000	0.000	0.000		0.001	-	-						0.110	
12.000	0.000	0.000	0.000		5.37	-	-	0.000	0.000	0.000		5.39	-	-			0.000	0.000	0.000		0.001	-	-	0.000	0.000	0.000		0.001	-	-						0.120	
13.000	0.000	0.000	0.000		4.37	-	-	0.000	0.000	0.000		4.39	-	-			0.000	0.000	0.000		0.001	-	-	0.000	0.000	0.000		0.001	-	-						0.130	
14.000	0.000	0.000	0.000		3.37	-	-	0.000	0.000	0.000		3.39	-	-			0.000	0.000	0.000		0.001	-	-	0.000	0.000	0.000		0.001	-	-						0.140	
15.000	0.000	0.000	0.000		2.37	-	-	0.000	0.000	0.000		2.41	-	-			0.000	0.000	0.000		0.003	-	-	0.000	0.000	0.000		0.017	-	-						0.150	
16.000	1.47	1.47	1.47	1.47	1.47	5	5	0.000	0.000	0.000		1.50	-	-			0.000	0.000	0.000		0.048	-	40	0.000	0.000	0.000		0.107	-	-						0.160	
17.000	0.000	0.000	0.000		0.646	-	21	0.000	0.000	0.000		0.777	-	-			0.000	0.000	0.000		0.273	-	5	0.000	0.000	0.000		0.379	-	-						0.170	
18.000	0.000	0.000	0.000		0.200	-	10	0.000	0.000	0.000		0.324	-	-			0.000	0.000	0.000		0.828	-	-	0.000	0.000	0.000		0.928	-	-						0.180	
19.000	0.000	0.000	0.000		0.040	-	-	0.000	0.000	0.000		0.103	-	-			0.000	0.000	0.000		1.67	-	-	0.000	0.000	0.000		1.71	-	-						0.190	
20.000	0.000	0.000	0.000		0.005	-	-	0.000	0.000	0.000		0.026	-	-			0.000	0.000	0.000		2.64	-	-	0.000	0.000	0.000		2.65	-	-						0.200	
22.000	0.000	0.000	0.000		0.001	-	-	0.000	0.000	0.000		0.001	-	-			0.000	0.000	0.000		4.64	-	-	0.000	0.000	0.000		4.64	-	-						0.220	
24.000	0.000	0.000	0.000		0.001	-	-	0.000	0.000	0.000		0.001	-	-			0.000	0.000	0.000		6.64	-	-	0.000	0.000	0.000		6.64	-	-						0.240	
Σύνολο:						5	36							0	0	0	0					5	45					0	0	0	0						
Αριθμός Πράξεων:						1								0	0							0.00						0		0							

ΠΕΙΡΑΙΩΣ FINANCIAL HOLD (ΚΟ)

(Μέγεθος Συμβολαίου: 100 Χρεόγραφα, Τρόπος Εξάσκησης: Αμερικάνικος, Φυσική Παράδοση)

Τιμή Εξάσκησης	Δικαιώματα Αγοράς														Δικαιώματα Πώλησης																	
	Φεβρουάριος 2022						Μάρτιος 2022						Λοιποί Μήνες		Φεβρουάριος 2022						Μάρτιος 2022						Λοιποί Μήνες		Τιμή Εξάσκησης			
	Άνοιγμα	Ανιτ Τιμή	Καπιτ Τιμή	Τελ Τιμή	Τιμή κλεισ.	Όγκος	Άνοιγμα	Ανιτ Τιμή	Καπιτ Τιμή	Τελ Τιμή	Τιμή κλεισ.	Όγκος	Άνοιγτες θέσεις	Όγκος	Άνοιγτες θέσεις	Άνοιγμα	Ανιτ Τιμή	Καπιτ Τιμή	Τελ Τιμή	Τιμή κλεισ.	Όγκος	Άνοιγτες θέσεις	Άνοιγμα	Ανιτ Τιμή	Καπιτ Τιμή	Τελ Τιμή	Τιμή κλεισ.	Όγκος		Άνοιγτες θέσεις	Όγκος	Άνοιγτες θέσεις
0.150						-	-	0.000	0.000	0.000	1.34	-	-									-	-	0.000	0.000	0.000	0.072	-		-		
0.200						-	-	0.000	0.000	0.000	1.29	-	-									-	-	0.000	0.000	0.000	0.001	-	-			0.002
0.250						-	-	0.000	0.000	0.000	1.24	-	-									-	-	0.000	0.000	0.000	0.001	-	-			0.003
0.300						-	-	0.000	0.000	0.000	1.19	-	-									-	-	0.000	0.000	0.000	0.001	-	-			0.003
0.350						-	-	0.000	0.000	0.000	1.14	-	-									-	-	0.000	0.000	0.000	0.002	-	-			0.004
0.400						-	-	0.000	0.000	0.000	1.09	-	-									-	-	0.000	0.000	0.000	0.001	-	-			0.004
0.450						-	-	0.000	0.000	0.000	1.04	-	-									-	-	0.000	0.000	0.000	0.001	-	-			0.005
0.500						-	-	0.000	0.000	0.000	0.991	-	-									-	-	0.000	0.000	0.000	0.001	-	-			0.005
0.550						-	-	0.000	0.000	0.000	0.941	-	-									-	-	0.000	0.000	0.000	0.001	-	-			0.006
0.600						-	-	0.000	0.000	0.000	0.891	-	-									-	-	0.000	0.000	0.000	0.001	-	-			0.006
0.650						-	-	0.000	0.000	0.000	0.842	-	-									-	-	0.000	0.000	0.000	0.003	-	-			0.007
0.700						-	-	0.000	0.000	0.000	0.792	-	-									-	-	0.000	0.000	0.000	0.001	-	-			0.007
0.750						-	-	0.000	0.000	0.000	0.742	-	-									-	-	0.000	0.000	0.000	0.001	-	-			0.008
0.800						-	-	0.000	0.000	0.000	0.692	-	-									-	-	0.000	0.000	0.000	0.001	-	-			0.008
0.900	0.000	0.000	0.000		0.591	-	-	0.000	0.000	0.000	0.592	-	-			0.000	0.000	0.000		0.001	-	-	0.000	0.000	0.000	0.001	-	-			0.009	
0.950	0.000	0.000	0.000		0.541	-	-	0.000	0.000	0.000	0.542	-	-			0.000	0.000	0.000		0.001	-	-	0.000	0.000	0.000	0.001	-	-			0.010	
1.000	0.000	0.000	0.000		0.491	-	-	0.000	0.000	0.000	0.492	-	-			0.000	0.000	0.000		0.001	-	-	0.000	0.000	0.000	0.001	-	-			0.010	
1.100	0.000	0.000	0.000		0.391	-	-	0.000	0.000	0.000	0.393	-	-			0.000	0.000	0.000		0.001	-	-	0.000	0.000	0.000	0.001	-	-			0.011	
1.200	0.000	0.000	0.000		0.292	-	-	0.000	0.000	0.000	0.295	-	-			0.000	0.000	0.000		0.001	-	-	0.000	0.000	0.000	0.002	-	-			0.012	
1.300	0.000	0.000	0.000		0.196	-	-	0.000	0.000	0.000	0.203	-	-			0.000	0.000	0.000		0.005	-	-	0.000	0.000	0.000	0.010	-	-			0.013	
1.400	0.000	0.000	0.000		0.114	-	-	0.000	0.000	0.000	0.125	-	-			0.000	0.000	0.000		0.023	-	-	0.000	0.000	0.000	0.032	-	-			0.014	
1.500	0.000	0.000	0.000		0.055	-	-	0.000	0.000	0.000	0.068	-	-			0.000	0.000	0.000		0.064	-	-	0.000	0.000	0.000	0.075	-	-			0.015	
1.600	0.000	0.000	0.000		0.022	-	-	0.000	0.000	0.000	0.032	-	-			0.000	0.000	0.000		0.131	-	-	0.000	0.000	0.000	0.139	-	-			0.016	
1.700	0.000	0.000	0.000		0.007	-	-	0.000	0.000	0.000	0.013	-	-			0.000	0.000	0.000		0.216	-	-	0.000	0.000	0.000	0.220	-	-			0.017	
1.800	0.000	0.000	0.000		0.002	-	-	0.000	0.000	0.000	0.005	-	-			0.000	0.000	0.000		0.311	-	-	0.000	0.000	0.000	0.313	-	-			0.018	
1.900	0.000	0.000	0.000		0.001	-	-	0.000	0.000	0.000	0.002	-	-			0.000	0.000	0.000		0.410	-	-	0.000	0.000	0.000	0.410	-	-			0.019	
2.000	0.000	0.000	0.000		0.001	-	-	0.000	0.000	0.000	0.001	-	-			0.000	0.000	0.000		0.510	-	-	0.000	0.000	0.000	0.510	-	-			0.020	
2.200						-	-	0.000	0.000	0.000	0.001	-	-									-	-	0.000	0.000	0.000	0.710	-	-			0.022
2.400						-	-	0.000	0.000	0.000	0.006	-	-									-	-	0.000	0.000	0.000	0.910	-	-			0.024
2.600						-	-	0.000	0.000	0.000	0.002	-	-									-	-	0.000	0.000	0.000	1.11	-	-			0.026
2.800						-	-	0.000	0.000	0.000	0.001	-	-									-	-	0.000	0.000	0.000	1.31	-	-			0.028
3.000						-	-	0.000	0.000	0.000	0.001	-	-									-	-	0.000	0.000	0.000	1.51	-	-			0.030
3.200						-	-	0.000	0.000	0.000	0.005	-	-									-	-	0.000	0.000	0.000	1.71	-	-			0.032
3.400						-	-	0.000	0.000	0.000	0.003	-	-									-	-	0.000	0.000	0.000	1.91	-	-			0.034
3.600						-	-	0.000	0.000	0.000	0.002	-	-									-	-	0.000	0.000	0.000	2.11	-	-			0.036
3.800						-	-	0.000	0.000	0.000	0.001	-	-									-	-	0.000	0.000	0.000	2.31	-	-			0.038

ΠΕΙΡΑΙΩΣ FINANCIAL HOLD (ΚΟ)

(Μέγεθος Συμβολαίου: 100 Χρέγραφα, Τρόπος Εξάσκησης: Αμερικάνικος, Φυσική Παράδοση)

Τιμή Εξάσκησης	Δικαιώματα Αγοράς														Δικαιώματα Πώλησης																	
	Φεβρουάριος 2022						Μάρτιος 2022						Λοιποί Μήνες		Φεβρουάριος 2022						Μάρτιος 2022						Λοιποί Μήνες		Τιμή Εξάσκησης			
	Άνοιγμα	Ανιτ Τιμή	Καπιτ Τιμή	Τελ Τιμή	Τιμή κλεισ.	Όγκος	Άνοιγμα	Ανιτ Τιμή	Καπιτ Τιμή	Τελ Τιμή	Τιμή κλεισ.	Όγκος	Άνοιγές θέσεις	Όγκος	Άνοιγές θέσεις	Άνοιγμα	Ανιτ Τιμή	Καπιτ Τιμή	Τελ Τιμή	Τιμή κλεισ.	Όγκος	Άνοιγές θέσεις	Όγκος	Άνοιγές θέσεις	Όγκος	Άνοιγές θέσεις						
4.000						-	-	0.000	0.000	0.000	0.001	-	-									-	-	0.000	0.000	0.000	2.51	-		-		
4.400						-	-	0.000	0.000	0.000	0.001	-	-									-	-	0.000	0.000	0.000	2.91	-	-			0.044
4.800						-	-	0.000	0.000	0.000	0.001	-	-									-	-	0.000	0.000	0.000	3.31	-	-			0.048
5.200						-	-	0.000	0.000	0.000	0.001	-	-									-	-	0.000	0.000	0.000	3.71	-	-			0.052
5.600						-	-	0.000	0.000	0.000	0.001	-	-									-	-	0.000	0.000	0.000	4.11	-	-			0.056
6.000						-	-	0.000	0.000	0.000	0.001	-	-									-	-	0.000	0.000	0.000	4.51	-	-			0.060
6.400						-	-	0.000	0.000	0.000	0.001	-	-									-	-	0.000	0.000	0.000	4.91	-	-			0.064
6.800						-	-	0.000	0.000	0.000	0.001	-	-									-	-	0.000	0.000	0.000	5.31	-	-			0.068
Σύνολα:						0	0					0	0	0	0							0	0				0	0	0	0		
Αριθμός Πράξεων:						0						0		0								0.00					0		0			

Προϊόν Δανεισμού	Υποκείμενος Τίτλος	Πολυμερείς Συναλλαγές[1]				Διμερείς Συναλλαγές[2]		Δανεισμός Τίτλων μέσω ΟΤC[3]
		Ανοιχτές θέσεις[5]	Προσφερόμενη ποσότητα	Μ.Σ.Τ[4]	Όγκος συναλλαγών	Μ.Σ.Τ[4]	Όγκος συναλλαγών	Όγκος συναλλαγών
ALPHABOR	ALPHA ΥΠΗΡΕΣΙΩΝ ΣΥΜΜ (ΚΟ)	223,177	---	---	---	---	---	60,948,217
CENERBOR	CENERGY HOLDINGS (ΚΑ)	---	---	---	---	---	---	---
EEEBOR	COCA-COLA HBC AG (ΚΟ)	9,959	---	---	---	---	---	70,546
EUROBBOR	EUROBANK HOLDINGS (ΚΟ)	26,000	---	---	---	---	---	44,931,707
FFGRPBOR	FOLLI-FOLLIE (ΚΟ)	---	---	---	---	---	---	900,530
FOYRKBOR	FOURLIS ΣΥΜΜΕΤΟΧΩΝ (ΚΟ)	---	---	---	---	---	---	22,250
INTRKBOR	INTRACOM HOLDINGS (ΚΟ)	---	---	---	---	---	---	---
BELABOR	JUMBO (ΚΟ)	507	---	---	---	---	---	338,554
LAMDABOR	LAMDA DEVELOPMENT(ΚΟ)	2,500	---	---	---	---	---	---
MIGBOR	MARFIN INVESTMENT GROUP (ΚΟ)	---	---	---	---	---	---	794,474
QUALBOR	QUALITY & RELIABILITY (ΚΟ)	---	---	---	---	---	---	---
QUESTBOR	QUEST ΣΥΜΜΕΤΟΧΩΝ (ΚΟ)	---	---	---	---	---	---	3,852
TITCBOR	TITAN CEMENT (ΚΑ)	4,000	---	---	---	---	---	223,079
VIOBOR	VIOHALCO SA/NV (ΚΑ)	5,047	---	---	---	---	---	---
ADMIEBOR	ΑΔΜΗΕ ΣΥΜΜΕΤΟΧΩΝ Α.Ε. (ΚΟ)	---	---	---	---	---	---	1,977,302
AEGNBOR	ΑΕΡΟΠΟΡΙΑ ΑΙΓΑΙΟΥ (ΚΟ)	6,195	---	---	---	---	---	21,619
ALMYBOR	ΑΛΟΥΜΥΛ (ΚΟ)	---	---	---	---	---	---	---
GEKTERNABOR	ΓΕΚ ΤΕΡΝΑ (ΚΟ)	---	---	---	---	---	---	4,293
PPCBOR	ΔΕΗ (ΚΟ)	2,000	---	---	---	---	---	2,129,054
ETEBOR	ΕΘΝΙΚΗ ΤΡΑΠΕΖΑ (ΚΟ)	69,915	---	---	---	---	---	7,126,440
ELLAKTORBOR	ΕΛΛΑΚΤΩΡ (ΚΟ)	11,000	---	---	---	---	---	9,870
EXAEBOR	ΕΛΛΗΝ. ΧΡΗΜΑΤΙΣΤΗΡΙΑ-Χ.Α. (ΚΟ)	3,000	---	---	---	---	---	164,501
ELPEBOR	ΕΛΛΗΝΙΚΑ ΠΕΤΡΕΛΑΙΑ (ΚΟ)	100	---	---	---	---	---	64,410
EYDAPBOR	ΕΥΔΑΠ (ΚΟ)	2,713	---	---	---	---	---	652,117
MOHBOR	ΜΟΤΟΡ ΟΪΛ (ΚΟ)	10,700	---	---	---	---	---	566,498
MYTILBOR	ΜΥΤΙΛΗΝΑΙΟΣ (ΚΟ)	25,000	---	---	---	---	---	496,623
PRABOR	ΟΛΠ (ΚΟ)	964	---	---	---	---	---	66,287
OPAPBOR	ΟΠΑΠ (ΚΟ)	19,500	---	---	---	---	---	1,383,004
HTOBOR	ΟΤΕ (ΚΟ)	89,817	---	---	2,106	2.65%	---	2,545,232
TPEIRBOR	ΠΕΙΡΑΙΩΣ FINANCIAL HOLD (ΚΟ)	5,000	---	---	---	---	---	5,884,913
PLAISBOR	ΠΛΑΙΣΙΟ COMPUTERS (ΚΟ)	---	---	---	---	---	---	100

Σημειώσεις Προϊόντων Δανεισμού

[1] - Πολυμερείς Συμβάσεις Δανειοδοσίας των μεθόδων 8-1, 8-2 και 8-3-3 (σύμφ. Με Αποφ.17 ΔΣ του Χρηματιστηρίου).

[2] - Διμερείς Συμβάσεις Δανειοδοσίας των μεθόδων 8-3-1 και 8-3-2 (σύμφ. Με Αποφ. 20 ΔΣ του Χρηματιστηρίου).

[3] - Τα στοιχεία Συναλλαγής Δανεισμού Τίτλων μέσω ΟΤC δηλώνονται από τους χειριστές ΣΑΤ και αφορούν τις ποσότητες που έχουν καταγραφεί στο ΣΑΤ έως και τη προηγούμενη εργάσιμη ημέρα.

[4] - Μ.Σ.Τ: - Μέση Σταθμισμένη Τιμή (ως προς τα τεμάχια)

[5] - Τα στοιχεία αφορούν σε ανοιχτές θέσεις πριν την έναρξη της συνεδρίασης

Προϊόν Δανεισμού	Υποκείμενος Τίτλος	Πολυμερείς Συναλλαγές[1]					Διμερείς Συναλλαγές[2]		Δανεισμός Τίτλων μέσω ΟΤC[3]
		Ανοιχτές θέσεις[5]	Προσφερόμενη ποσότητα	Μ.Σ.Τ[4]	Όγκος συναλλαγών	Μ.Σ.Τ[4]	Όγκος συναλλαγών	Μ.Σ.Τ[4]	Όγκος συναλλαγών
SARBOR	ΣΑΡΑΝΤΗΣ ΓΡ. (ΚΟ)	---	---	---	---	---	---	---	6,390
TENERGYBOR	ΤΕΡΝΑ ΕΝΕΡΓΕΙΑΚΗ (ΚΟ)	31,801	---	---	---	---	---	---	27,892

Σημειώσεις Προϊόντων Δανεισμού

[1] - Πολυμερείς Συμβάσεις Δανειοδοσίας των μεθόδων 8-1, 8-2 και 8-3-3 (σύμφ. Με Αποφ.17 ΔΣ του Χρηματιστηρίου).

[2] - Διμερείς Συμβάσεις Δανειοδοσίας των μεθόδων 8-3-1 και 8-3-2 (σύμφ. Με Αποφ. 20 ΔΣ του Χρηματιστηρίου).

[3] - Τα στοιχεία Συναλλαγές Δανεισμού Τίτλων μέσω ΟΤC δηλώνονται από τους χειριστές ΣΑΤ και αφορούν τις ποσότητες που έχουν καταγραφεί στο ΣΑΤ έως και τη προηγούμενη εργάσιμη ημέρα.

[4] - Μ.Σ.Τ: - Μέση Σταθμισμένη Τιμή (ως προς τα τεμάχια)

[5] - Τα στοιχεία αφορούν σε ανοιχτές θέσεις πριν την έναρξη της συνεδρίασης

Κωδικό και ονομασίες Κλάδων Οικονομικής Δραστηριότητας του Χρηματιστηρίου Αθηνών

12003 - Διαπραγματεύσιμα Αμοιβαία Κεφάλαια	10101010 Υπηρεσίες Ηλεκτρονικών Υπολογιστών
10101015 Λογισμικό	10102030 Υλικό Υπολογιστών
15101010 Εξοπλισμός Τηλεπικοινωνιών	15102015 Υπηρεσίες Τηλεπικοινωνιών
20101010 Υγειονομικές Μονάδες	20101025 Υπηρεσίες Υγείας
20102010 Ιατρικός Εξοπλισμός	20103015 Φαρμακευτικά Προϊόντα
30101010 Τράπεζες	30202000 Διαφοροποιημένες Χρηματοοικονομικές Υπηρεσίες
30202010 Διαχείριση Κεφαλαίων & Θεματοφύλακες	30202015 Επενδυτικές Υπηρεσίες
30302010 Γενικές Ασφάλειες	30302015 Μεσίτες Ασφαλίσεων
30302025 Ασφάλειες Ιδιοκτησίας & Ζημιών	35101010 Συμμετοχές & Ανάπτυξη Ακίνητης Περιουσίας
35101015 Υπηρεσίες Ακίνητης Περιουσίας	35102000 Διαφοροποιημένες Α.Ε.Ε.Α.Π.
35102030 Α.Ε.Ε.Α.Π. Επαγγελματικών Χώρων	40201040 Υπηρεσίες Ενοικίασης και Χρηματοδοτικής Μίσθωσης
40202010 Κατασκευή Κατοικιών	40202015 Έπιπλα
40202020 Οικιακές Συσκευές	40203040 Ηλεκτρονική Ψυχαγωγία
40203045 Παιχνίδια	40204020 Ρούχα και Αξεσουάρ
40301010 Ψυχαγωγία	40301030 Εκδόσεις
40301035 Ραδιοτηλεοπτικοί Φορείς	40401010 Διαφοροποιημένοι Έμποροι
40401020 Εμπόριο Ενδυμάτων	40401025 Εμπόριο Προϊόντων Οικιακής Βελτίωσης
40401030 Εξειδικευμένο Λιανικό Εμπόριο	40501010 Αεροπορικές Εταιρείες
40501015 Ταξίδια & Τουρισμός	40501020 Τυχερά Παιχνίδια
40501025 Ξενοδοχεία & Πανσιόν	45101015 Απόσταση & Οιονοπαραγωγή
45101020 Αναψυκτικά	45102010 Γεωργεία, Αλιεία, Εκτροφή και Φυτείες
45102020 Τρόφιμα	45103010 Καπνός
45201010 Λιανικό & Χονδρικό Εμπόριο Τροφίμων	45201020 Είδη Προσωπικής Φροντίδας
50101010 Κατασκευές	50101030 Τσιμέντα
50101035 Άλλα Οικοδομικά Υλικά	50202010 Ηλεκτρικά Εξαρτήματα
50203000 Διαφοροποιημένες Βιομηχανίες	50203015 Πλαστικά
50203030 Υλικά Συσκευασίας	50204000 Μηχανήματα Βιομηχανικού Εξοπλισμού
50204020 Μηχανήματα Κατασκευών	50205010 Προμηθευτές Βιομηχανίας
50205020 Υποστηρικτικές Υπηρεσίες προς Επιχειρήσεις	50205030 Υπηρεσίες Μαζικής Εκτύπωσης
50206015 Εμπορικά Οχήματα & Ανταλλακτικά	50206030 Θαλάσσιες Μεταφορές
50206060 Υπηρεσίες Μεταφορών	55101000 Διαφοροποιημένα Υλικά
55101020 Κλωστοϋφαντουργικά Προϊόντα	55102000 Ορυχεία
55102010 Σίδηρος & Χάλυβας	55102015 Μεταλλουργία
55102035 Αλουμίνιο	60101000 Καθετοποιημένες Εταιρ. Πετρελαίου & Φυσικού Αερίου
60101020 Διυλιστήρια & Εμπορία Πετρελαιοειδών	65101010 Εναλλακτική Ηλεκτρική Ενέργεια
65101015 Συμβατική Ηλεκτρική Ενέργεια	65102030 Ύδρευση



ATHEX
Athens Stock Exchange

Λεωφ. Αθηνών 110 104 42 Αθήνα
110, Athinon Ave. GR 104 42 Athens
tel. (+30)210-33.66.800, fax (+30)210-33.66.101
www.athexgroup.gr