

22

Ημερήσιο Δελτίο  
Συναλλακτικής Δραστηριότητας

Daily Official List  
of Trading Activity

Τρίτη, 1 Φεβρουαρίου, 2022

Έτος: 143 Αύξων Αριθμός Συνεδρίασης: 21



**ATHEXGROUP**  
Athens Exchange Group

**Αποποίηση Ευθύνης:**

Η εταιρεία Ελληνικά Χρηματιστήρια-Χρηματιστήριο Αθηνών Ανώνυμη Εταιρεία Συμμετοχών καταβάλλει κάθε δυνατή προσπάθεια ώστε να διασφαλίσει ότι οι πληροφορίες και τα λοιπά στοιχεία που εμφανίζονται στο Ημερήσιο Δελτίο Τιμών (Η.Δ.Τ.) είναι ορθά και πλήρη αλλά δεν έχει καμία ευθύνη για ενδεχόμενο λάθος ή παράλειψη στοιχείων και / ή ευθύνη σχετικά με την ακρίβεια, αξιοπιστία, επικαιροποίηση και πληρότητα των παραπάνω πληροφοριών και στοιχείων ή ευθύνη προερχόμενη άμεσα ή έμμεσα από την χρήση των παραπάνω πληροφοριών.

Η Εταιρία δεν έχει καμία ευθύνη για την ακρίβεια των στοιχείων που περιλαμβάνονται στις ανακοινώσεις των εισηγμένων εταιρειών. Πιθανές προσβολές δικαιωμάτων τρίτων από το περιεχόμενο των ανακοινώσεων συνιστούν αποκλειστική ευθύνη του αποστολέα των ανακοινώσεων.

Όλα τα αναγραφόμενα στο Η.Δ.Τ. στοιχεία παρέχονται μόνο για τους σκοπούς της πληροφόρησης και δεν συνιστούν παροχή επενδυτικών συμβουλών ή πρόσκληση για επένδυση σε κινητές αξίες που διαπραγματεύονται στο Χρηματιστήριο Αθηνών.

Αναγνωρίζεται και συμφωνείται ότι όλα τα δικαιώματα επί των πληροφοριών που εμφανίζονται στο Η.Δ.Τ. θα αποτελούν κυριότητα της εταιρίας και οποιοδήποτε άλλο δικαίωμα συμπεριλαμβανομένου του δικαιώματος πνευματικής ιδιοκτησίας, σήματος κλπ. ανήκουν στο Χρηματιστήριο Αθηνών.

Τα ανωτέρω στοιχεία αποτελούν ιδιοκτησία της Εταιρίας και προστατεύονται σύμφωνα με τις διατάξεις περί πνευματικής ιδιοκτησίας. Απαγορεύεται α) η με οποιοδήποτε τρόπο ή μέσο αναπαραγωγή, αναδημοσίευση, τροποποίηση, αντιγραφή, πώληση, μετάδοση ή διανομή του συνόλου ή μέρους τους, χωρίς αναφορά στην πηγή και β) η εμπορική εκμετάλλευση των στοιχείων από τρίτους.

Η Εταιρία δεν φέρει καμία ευθύνη προερχόμενη άμεσα ή έμμεσα από χρήση ή τυχόν αλλοίωση των ανωτέρω στοιχείων όταν αυτά χρησιμοποιούνται από

**Ελληνικά Χρηματιστήρια - Χρηματιστήριο Αθηνών Α.Ε. Συμμετοχών**

Λεωφόρος Αθηνών 110, 10442 Αθήνα, Τηλ: (210) 33.66.800, Fax: (210) 32.13.938

[www.athexgroup.gr](http://www.athexgroup.gr)

**Χρηματιστηριακό Κέντρο Θεσσαλονίκης**

Κατούνη 16-18, Θεσ/νίκη 546 25, Τηλ: (2310) 567.667, Fax: (2310) 530.455

**Συνεγγυητικό Κεφάλαιο Εξασφάλισης Επενδυτικών Υπηρεσιών**

Φειδίου 14-16, Αθήνα 106 78, Τηλ: (210) 33.04.682, Fax: (210) 33.04.155

**Επιτροπή Κεφαλαιαγοράς**

Κολοκοτρώνη 1 & Σταδίου 1, Αθήνα 105 62, Τηλ: (210) 33.77.100, Fax: (210) 33.77.173

**Πίνακας Περιεχομένων****Ενότητα 1: Στατιστικά Στοιχεία Χρεογράφων, Παραγώγων και Δανεισμού**

- Οι Αγορές Χρεογράφων Παραγώγων Δανεισμού
- Χρηματιστηριακοί Δείκτες
- Αναλυτικά Στοιχεία Συναλλαγών Αγοράς Χρεογράφων
- Στοιχεία Συναλλαγών Κλάδων Χρηματιστηρίου Αθηνών & Χρηματοοικονομικών Προϊόντων (Δ.Α.Κ.)
- Οι 10 Μετοχές με τη μεγαλύτερη Άνοδο & Πτώση
- Αναλυτικά Στοιχεία Συναλλαγών Αγοράς Παραγώγων

**Ενότητα 2: Αναλυτικά Στοιχεία Συναλλαγών Χρεογράφων**

- Αναλυτικά Στοιχεία Συναλλαγών Χρεογράφων
- Σημειώσεις Χρεογράφων

**Ενότητα 3: Στοιχεία Συναλλαγών Χρεογράφων**

- Στοιχεία Συναλλαγών Πακέτων
- Στοιχεία Συναλλαγών Δικαιωμάτων

- Στοιχεία Δανεισμού Τίτλων
- Στοιχεία Συναλλαγών Εκποιήσεων
- Στοιχεία Συναλλαγών Εκποιήσεων Ενσώματων Ονομαστικών Μετοχών
- Στοιχεία Ενεργητικού Διαπραγματεύσιμων Αμοιβαίων Κεφαλαίων (Δ.Α.Κ.)
- Χαρακτηριστικά Διαπραγματεύσιμων Αμοιβαίων Κεφαλαίων (Δ.Α.Κ.)

**Ενότητα 4: Ανακοινώσεις****Ενότητα 5: Ομόλογα Διαπραγματεύσιμα στην Αγορά Αξιών Σταθερού Εισοδήματος**

- Ομολογιακά Δάνεια Επιχειρήσεων – Οργανωμένη Αγορά (Μετατρέψιμα)
- Ομολογιακά Δάνεια Επιχειρήσεων – Οργανωμένη Αγορά (Μη Μετατρέψιμα)
- Ομόλογα Ελληνικού Δημοσίου
- Έντοκα Γραμμάτια & Zero Coupon Ομόλογα Ελληνικού Δημοσίου
- Ομόλογα Ελληνικού Δημοσίου Διαπραγματεύσιμα με τη Μέθοδο Εκφώνησης - Αντιφώνησης
- Ομόλογα Κρατικών Τραπεζών

**Ενότητα 6: Πρόσθετα Στοιχεία Ενημέρωσης**

- Πίνακας Μελών Χρηματιστηρίου Αθηνών και Μελών ΕΤ.ΕΚ.
- Πίνακας Μετοχών Υπό Ειδική Διαπραγμάτευση
- Γνωστοποιήσεις Συναλλαγών - Κατάλογος Υπόχρεων Προσώπων

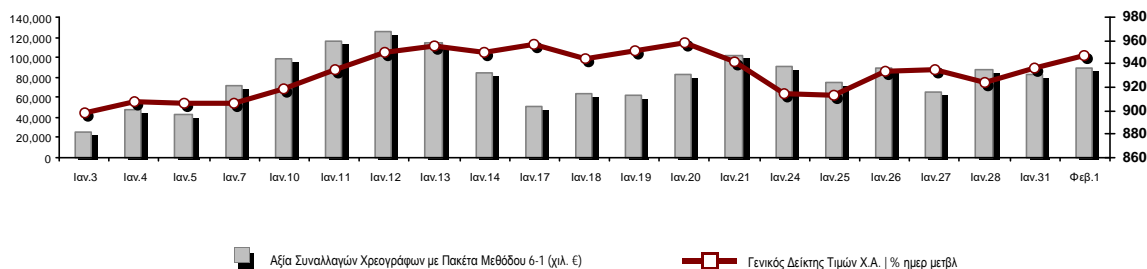
**Ενότητα 7: Αναλυτικά Στοιχεία Συναλλαγών Αγοράς Παραγώγων**

- Συμβόλαια Μελλοντικής Εκπλήρωσης σε Δείκτες
- Συμβόλαια Μελλοντικής Εκπλήρωσης σε Μετοχές
- Δικαιώματα Προαίρεσης σε Δείκτες
- Δικαιώματα Προαίρεσης σε Μετοχές
- Στοιχεία Συναλλαγών Προϊόντων Δανεισμού

**Παράρτημα Α: Κωδικοί και ονομασίες Κλάδων Οικονομικής Δραστηριότητας του Χρηματιστηρίου Αθηνών**

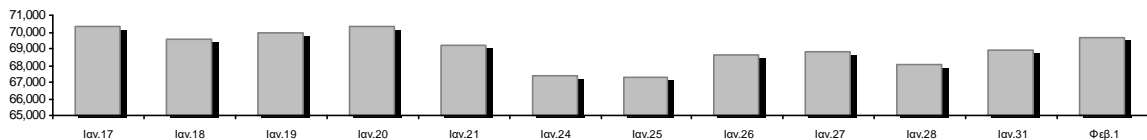
**Οι Αγορές Χρεογράφων Παραγώγων Δανεισμού**

**Γενικός Δείκτης Τιμών και Αξία Συναλλαγών Μετοχών και Παραγώγων**



<b>Κεφαλαιοποίηση Χ.Α. (εκατ. €) **:</b>	69,646.16		<b>Συνολικές Ανοικτές Θέσεις σε Παράγωγα</b>	310,682
Ημερήσια μεταβολή: εκατ. €   %	725.64	1.05%	Ανοικτές θέσεις σε ΣΜΕ επί Δεικτών   % ημερ μετβλ	2,540 -4.01%
Μέση ετήσια Κεφ/ποίηση: εκατ. €   % Μετβλ. Μέση προηγ. έτος	68,651.42	12.75%	Ανοικτές θέσεις σε ΣΜΕ επί μετοχών   % ημερ μετβλ	306,139 1.06%
<b>Γενικός Δείκτης Τιμών Χ.Α.   % ημερ μετβλ</b>	947.88	1.19%	Ανοικτές θέσεις σε Δικαιώματα επί Δεικτών   % ημερ μετβλ	961 26.78%
<b>Κεφαλαιοποίηση Γενικού Δείκτη (εκατ. €)</b>	63,493.43		Ανοικτές θέσεις σε Δικαιώματα επί μετοχών   % ημερ μετβλ	1,042 -0.48%
Ημερήσια μεταβολή (εκατ. €)	714.17			
<b>Αξία Συναλλαγών Χρεογράφων με Πακέτα Μεθόδου 6-1 (χιλ. €)</b>	89,193.92		<b>Πλήθος Συμβολαίων Παραγώγων:</b>	37,414
Ημερήσια μεταβολή: %	6,165.38	7.43%	Ημερήσια μεταβολή: τμχ   %	13,594 57.07%
Μέση Αξία Συν/γών ΥΙD: χιλ. €   % Μετβλ Μέση προηγ. έτος	79,527.36	13.85%	Μέσος Όγκος Συμβ. ΥΙD: % Μετβλ Μέσο προηγ. Έτος	27,928 -41.41%
<b>Αξία Συναλλαγών Πακέτων Μεθόδου 6-1 (χιλ. €)</b>	9,258.64		<b>Πλήθος Πράξεων Παραγώγων:</b>	1,917
<b>Αξία Συναλλαγών Πακέτων Μεθόδου 6-2 &amp; 6-3 (χιλ. €)</b>	0.00		Ημερήσια μεταβολή: πλήθος   %	505 35.76%
<b>Αξία Συναλλαγών Ομολόγων (χιλ.€)</b>	716.65		Μέσο Πλήθος Πράξεων ΥΙD: % Μετβλ Μέσο προηγ. Έτος	1,797 -15.08%
<b>Όγκος Συναλλαγών Χρεογράφων με Πακέτα Μεθόδου 6-1 (χιλ. Τμχ)</b>	40,580.70		<b>Συνολικές Ανοικτές Θέσεις σε Δανεισμό</b>	443,667
Ημερήσια μεταβολή: χιλ. τμχ   %	-5,292.25	-11.54%	Ημερήσια μεταβολή: τμχ   %	11,000 2.54%
Μέσος Όγκος Συν/γών ΥΙD: % Μετβλ Μέσο προηγ. Έτος	36,215.92	5.91%	<b>Πλήθος Συναλλαγών Δανεισμού (Πολυμερής/Διμερής)</b>	18,000
<b>Όγκος Συναλλαγών Πακέτων Μεθόδου 6-1 (χιλ. Τεμάχια)</b>	5,146.58		Ημερήσια μεταβολή: τμχ   %	7,000
<b>Όγκος Συναλλαγών Πακέτων Μεθόδου 6-2 &amp; 6-3 (χιλ. Τεμάχια)</b>	0.00		<b>Πλήθος Πολυμερών Συναλλαγών</b>	18,000
<b>Όγκος Συναλλαγών Ομολόγων</b>	718,000		<b>Πλήθος Διμερών Συναλλαγών</b>	0
<b>Πλήθος Πράξεων Χρεογράφων με Πακέτα Μεθόδου 6-1</b>	33,033		<b>Πλήθος Πράξεων Δανεισμού:</b>	6
Ημερήσια μεταβολή: πλήθος   %	2,945	9.79%	Ημερήσια μεταβολή: %	0
Μέσο Πλήθος Πράξεων ΥΙD: % Μετβλ Μέσο προηγ. Έτος	31,625	5.65%	<b>Πλήθος Πράξεων Πολυμερών Συναλλαγών</b>	6
<b>Πλήθος πακέτων Μεθόδου 6-1</b>	9		<b>Πλήθος Πράξεων Διμερών Συναλλαγών</b>	0
<b>Πλήθος πακέτων Μεθόδου 6-2 &amp; 6-3</b>	0			
<b>Πλήθος συναλλαγών Ομολόγων</b>	98			

**Κεφαλαιοποίηση Χ.Α. (εκατ. €) \*\***



**Ημερήσια Διακύμανση Γενικού Δείκτη Τιμών Χρηματιστηρίου Αθηνών**



Γενικός Δείκτης Τιμών Χ.Α. την 31/01/2022

Ημερήσια Διακύμανση Γενικού Δείκτη Τιμών Χ.Α. την 01/02/2022

**Χρηματιστηριακοί Δείκτες**

Όνομασία Δείκτη	01/02/2022	31/01/2022	Δ μον.	Δ %	Κατώτερη	Ανώτερη	Κατ.έτους	Ανωτ.έτους	Ετησ. μεταβ.
Γενικός Δείκτης Τιμών Χ.Α.	947.88 #	936.77	11.11	1.19%	936.77	949.70	893.34	960.88	6.11% #
Δείκτης ATHEX ESG	1,092.89 #	1,077.86	15.03	1.39%	1,077.86	1,095.88	1,013.43	1,098.62	7.84% #
FTSE/Χ.Α. Large Cap	2,304.81 #	2,274.17	30.64	1.35%	2,274.17	2,311.95	2,148.86	2,325.84	7.26% #
FTSE/Χ.Α. Mid Cap	1,569.54 #	1,559.40	10.14	0.65%	1,559.40	1,574.67	1,491.91	1,597.58	5.20% #
FTSE/Χ.Α.-Χ.Α.Κ. Τραπεζικός Δείκτης	521.32 #	513.10	8.22	1.60%	513.10	525.96	434.75	525.96	19.81% #
FTSE/Χ.Α. Υψηλής Μερισματικής Απόδοσης	3,227.92 #	3,198.13	29.79	0.93%	3,198.13	3,228.09	3,104.04	3,292.03	3.99% #
FTSE/Χ.Α. Διεθνούς Δραστηριοποίησης Plus	2,472.65 #	2,441.65	31.00	1.27%	2,441.65	2,472.95	2,373.38	2,580.30	4.18% #
FTSE/Χ.Α. Mid & Small Cap Θεμελιωδών Μεγεθών	4,859.54 #	4,826.39	33.15	0.69%	4,807.76	4,859.54	4,615.06	4,966.14	4.09% #
Δείκτης ATHEX Select Plus	3,502.21 #	3,466.92	35.29	1.02%	3,462.15	3,502.21	3,377.29	3,578.04	3.46% #
Δείκτης ATHEX Select	4,803.95 #	4,775.57	28.38	0.59%	4,775.57	4,826.85	4,587.24	4,953.99	4.72% #
FTSE/Χ.Α. Δείκτης Αγοράς	569.41 #	562.72	6.69	1.19%	562.72	571.02	536.12	578.45	6.21% #
Δείκτης Συνολικής Απόδοσης Γενικού Δείκτη Χ.Α.	1,629.94 #	1,609.92	20.02	1.24%	1,609.92	1,633.08	1,533.09	1,648.99	6.32% #
FTSE/Χ.Α. Large Cap Συνολικής Απόδοσης	3,591.96 #	3,544.21	47.75	1.35%			3,360.91	3,598.88	7.47% #
FTSE/Χ.Α. Mid Cap Συνολικής Απόδοσης	2,017.11 #	2,004.08	13.03	0.65%			1,934.80	2,041.18	5.20% #
FTSE/Χ.Α.-Χ.Α.Κ. Τραπεζικός Δείκτης Συνολ. Απόδ.	448.86 #	441.78	7.08	1.60%			375.85	448.86	19.81% #
Ελληνικός Δείκτης Mid & Small Cap	1,413.29 #	1,400.64	12.65	0.90%	1,400.64	1,414.39	1,372.98	1,451.84	2.94% #
FTSE/Χ.Α. Τράπεζες	688.80 #	677.93	10.87	1.60%	677.93	694.92	574.41	694.92	19.81% #
FTSE/Χ.Α. Ασφάλειες	2,344.56 #	2,336.61	7.95	0.34%	2,320.71	2,384.30	1,994.86	2,424.03	17.53% #
FTSE/Χ.Α. Χρηματοοικονομικές Υπηρεσίες	807.21 #	793.87	13.34	1.68%	793.87	807.83	746.62	831.60	7.76% #
FTSE/Χ.Α. Βιομηχανικά Προϊόντα & Υπηρεσίες	3,870.40 #	3,771.79	98.61	2.61%	3,771.79	3,874.61	3,649.06	3,930.81	3.71% #
FTSE/Χ.Α. Εμπόριο	55.34 #	55.01	0.33	0.60%	55.01	55.70	49.22	57.51	12.43% #
FTSE/Χ.Α. Ακίνητης Περιουσίας	4,847.59 €	4,850.44	-2.85	-0.06%	4,839.41	4,884.78	4,753.70	5,179.83	0.74% #
FTSE/Χ.Α. Καταναλωτικά Προϊόντα & Υπηρεσίες	7,576.43 €	7,620.64	-44.21	-0.58%	7,569.74	7,682.08	7,260.09	8,381.33	4.36% #
FTSE/Χ.Α. Τρόφιμα & Ποτά	11,160.65 #	11,123.03	37.62	0.34%	11,115.44	11,233.54	10,885.32	12,058.75	-1.52% €
FTSE/Χ.Α. Πρώτες Ύλες	7,934.88 #	7,694.47	240.41	3.12%	7,694.47	7,949.63	7,360.04	8,197.29	7.26% #
FTSE/Χ.Α. Κατασκευές & Υλικά	3,024.40 #	2,967.85	56.55	1.91%	2,967.58	3,025.49	2,949.22	3,209.28	1.53% #
FTSE/Χ.Α. Ενέργεια	3,662.79 #	3,595.31	67.48	1.88%	3,595.31	3,662.79	3,443.49	3,854.94	6.37% #
FTSE/Χ.Α. Ταξίδια & Αναψυχή	2,143.44 #	2,086.76	56.68	2.72%	2,086.76	2,143.44	1,963.12	2,143.44	9.19% #
FTSE/Χ.Α. Τεχνολογία	2,201.16 €	2,203.27	-2.11	-0.10%	2,168.88	2,207.04	2,076.62	2,281.35	2.53% #
FTSE/Χ.Α. Τηλεπικοινωνίες	4,875.77 #	4,827.05	48.72	1.01%	4,818.50	4,875.77	4,545.62	4,888.14	7.26% #
FTSE/Χ.Α. Υπηρεσίες Κοινής Ωφέλειας	4,871.59 #	4,853.14	18.45	0.38%	4,853.14	4,924.81	4,724.49	5,208.71	-5.42% €
FTSE/Χ.Α. Υγεία	545.69 €	552.48	-6.79	-1.23%	533.24	552.48	500.40	611.35	-1.23% €
FTSE/Χ.Α. Προσωπικά Προϊόντα	8,776.05 #	8,749.41	26.64	0.30%	8,689.89	8,778.84	8,017.54	8,868.58	0.59% #
Δείκτης Όλων των Μετοχών Χ.Α.	243.54 #	241.00	2.54	1.05%	243.54	243.54	231.73	245.93	5.86% #
Ελληνικός Δείκτης Εταιρικών Ομολόγων	126.72 €	126.98	-0.26	-0.20%			126.72	127.89	-0.83% €
Ελληνικός Δείκτης Τιμών Εταιρικών Ομολόγων	94.37 €	94.58	-0.21	-0.22%			94.37	95.40	-1.07% €

Σημείωση 1: Το κλείσιμο των Δεικτών FTSE/Med 100, Ελληνικός Δείκτης Εταιρικών Ομολόγων και, Ελληνικός Δείκτης Τιμών Εταιρικών Ομολόγων αφορούν την συνεδρίαση της 28/01/2022.

Σημείωση 2: Ο Ελληνικός Δείκτης Mid & Small Cap είναι Customized δείκτης υπολογιζόμενος από το Χρηματιστήριο Αθηνών.

**Αναλυτικά Στοιχεία Συναλλαγών Αγοράς Χρεογράφων**

	Όλα τα Χρεόγραφα	Κύρια Αγορά	Επιτήρηση	Διαπραγματεύσιμα Αμοιβαία Κεφάλαια
<b>Σύνολα</b>	131	116	14	1
Ανοδικές / Καθοδικές / Σταθερές:	65 / 46 / 20	59 / 40 / 17	5 / 6 / 3	1 / 0 / 0
<b>Κεφαλαιοποίηση Χ.Α. (εκατ €) **</b>	69,646.16	69,356.16	290.00	
Μέση Ημερήσια Αξία Συν/γών (χιλ. €)	79,527.36	79,256.00	289.96	5.60
<b>Αξία Συναλλαγών</b>	89,193.92	88,835.47	340.75	17.71
Κύριος Πίνακας:	79,935.29	79,576.83	340.75	17.71
Προσυμφωνημένων Συναλλαγών 6_1_2_3:	9,258.64	9,258.64	0.00	0.00
Πίνακας Εκποιήσεων:	0.00	0.00	0.00	0.00
Πίνακας Ειδικών Όρων:	0.00	0.00	0.00	0.00
Μέσος Ημερήσιος Όγκος Συναλλαγών	36,215,915	35,383,529	834,841	246
<b>Όγκος Συναλλαγών</b>	40,580,698	39,479,311	1,100,625	762
Κύριος Πίνακας:	35,434,117	34,332,730	1,100,625	762
Προσυμφωνημένων Συναλλαγών 6_1_2_3:	5,146,581	5,146,581	0	0
Πίνακας Εκποιήσεων:	0	0	0	0
Πίνακας Ειδικών Όρων:	0	0	0	0
Μέσο Ημερήσιο Πλήθος Πράξεων	31,625	31,337	287	2
<b>Αριθμός Πράξεων</b>	33,033	32,667	364	2
Κύριος Πίνακας:	33,024	32,658	364	2
Προσυμφωνημένων Συναλλαγών 6_1_2_3:	9	9	0	0
Πίνακας Εκποιήσεων:	0	0	0	0
Πίνακας Ειδικών Όρων:	0	0	0	0

**Στοιχεία Συναλλαγών Κλάδων Χρηματιστηρίου Αθηνών & Χρηματοοικονομικών Προϊόντων (Δ.Α.Κ.)**

Κωδικός	Κλάδοι	Ανοδικές / Καθοδικές / Σταθερές	Αριθμός Πράξεων	Όγκος Συναλλαγών	Αξία Συναλλαγών	% στη Συνολική Αξία
12000	- Χρηματοοικονομικά Προϊόντα	1 / 0 / 0	2	762	17,706.76	0.02%
3510	- Ακίνητη Περιουσία	2 / 3 / 4	1,200	404,335	2,090,079.42	2.34%
3030	- Ασφάλειες	1 / 1 / 0	55	9,527	56,395.66	0.06%
5020	- Βιομηχανικά Προϊόντα & Υπηρεσίες	7 / 8 / 3	3,266	1,339,852	6,500,874.33	7.29%
4040	- Εμπόριο	3 / 2 / 2	393	107,837	368,392.16	0.41%
6010	- Ενέργεια	2 / 2 / 0	1,022	149,733	1,609,934.40	1.81%
4020	- Καταναλωτικά Προϊόντα & Υπηρεσίες	4 / 6 / 0	1,402	312,266	2,736,725.08	3.07%
5010	- Κατασκευές & Υλικά Κατασκευών	7 / 5 / 1	1,618	764,795	2,206,825.73	2.47%
4030	- Μέσα Ενημέρωσης	1 / 1 / 0	14	11,595	3,636.65	0.00%
4520	- Προσωπική Φροντίδα, Φάρμακα & Παντοπωλεία	2 / 0 / 1	141	67,292	319,594.75	0.36%
5510	- Πρώτες Ύλες	8 / 4 / 2	1,710	611,161	1,932,932.89	2.17%
4050	- Ταξίδια και Αναψυχή	4 / 2 / 1	2,431	1,226,480	8,057,962.05	9.04%
1010	- Τεχνολογία	8 / 2 / 1	1,217	494,647	1,909,698.27	2.14%
1510	- Τηλεπικοινωνίες	2 / 0 / 0	1,434	286,421	4,953,792.82	5.55%
3010	- Τράπεζες	4 / 2 / 0	12,912	32,693,806	48,800,068.02	54.72%
4510	- Τρόφιμα, Ποτά & Καπνοβιομηχανίες	3 / 3 / 4	186	21,265	221,395.01	0.25%
2010	- Υγεία	1 / 2 / 0	51	10,817	20,736.22	0.02%
6510	- Υπηρεσίες Κοινής Ωφέλειας	2 / 3 / 0	2,770	862,428	7,089,420.41	7.95%
3020	- Χρηματοοικονομικές Υπηρεσίες	3 / 0 / 1	1,028	956,806	282,490.40	0.32%

**Οι 10 Μετοχές με τη μεγαλύτερη Άνοδο & Πτώση**

**Κύρια Αγορά**

Μετοχές με τη μεγαλύτερη Θετική μεταβολή τιμής	Τιμή κλεισ.	Μεταβ.	Μετοχές με τη μεγαλύτερη Αρνητική μεταβολή τιμής	Τιμή κλεισ.	Μεταβ.
ΣΙΔΜΑ ΜΕΤΑΛΛΟΥΡΓΙΚΗ (ΚΟ)	2.72	4.61% #	QUEST ΣΥΜΜΕΤΟΧΩΝ (ΚΟ)	18.78	-3.30% α
ΝΙΟΗΑΛCO SA/ΝV (ΚΑ)	5	4.60% #	ΡΕΒΟΪΛ (ΚΟ)	1.27	-2.68% α
ΑΕΡΟΠΟΡΙΑ ΑΙΓΑΙΟΥ (ΚΟ)	5.74	4.55% #	ΑΛΟΥΜΥΛ (ΚΟ)	2.08	-1.89% α
ΜΥΤΙΛΗΝΑΙΟΣ (ΚΟ)	15.7	3.43% #	ΠΛΑΙΣΙΟ COMPUTERS (ΚΟ)	3.91	-1.76% α
CPPI (ΚΟ)	0.765	3.38% #	ΙΝΤΕΡΓΟΥΝΤ-ΞΥΛΕΜΠΟΡΙΑ (ΚΟ)	0.238	-1.65% α
ΓΕΚ ΤΕΡΝΑ (ΚΟ)	9.52	3.25% #	BRIQ PROPERTIES (ΚΟ)	2.15	-1.38% α
ΑΝΔΡΟΜΕΔΑ ΑΕΕΧ (ΚΟ)	8.05	3.20% #	ΙΚΤΙΝΟΣ ΕΛΛΑΣ (ΚΟ)	0.74	-1.33% α
ΙΑΤΡΙΚΟ ΑΘΗΝΩΝ (ΚΟ)	1.795	3.16% #	CENERGY HOLDINGS (ΚΑ)	3.74	-1.32% α
ΙΔΕΑL HOLDINGS (ΚΟ)	3.78	2.72% #	ΑΤΤΙCΑ ΣΥΜΜΕΤΟΧΩΝ (ΚΟ)	1.1	-0.90% α
ΠΑΠΟΥΤΣΑΝΗΣ (ΚΟ)	2.73	2.63% #	ΕΛΛΑΚΤΩΡ (ΚΟ)	1.239	-0.88% α

Μετοχές με τη μεγαλύτερη Αξία Συναλλαγών	Αξία (χιλ. €)	Μεταβ.	Μετοχές με το μεγαλύτερο Όγκο Συναλλαγών	Όγκος	Μεταβ.
ΑΛΡΗΑ ΥΠΗΡΕΣΙΩΝ ΣΥΜΜ (ΚΟ)	21,187.31	2.14% #	ΑΛΡΗΑ ΥΠΗΡΕΣΙΩΝ ΣΥΜΜ (ΚΟ)	15,503,133	2.14% #
ΕΘΝΙΚΗ ΤΡΑΠΕΖΑ (ΚΟ)	11,741.79	1.72% #	ΕΥΡΟΒΑΝΚ HOLDINGS (ΚΟ)	9,163,320	1.05% #
ΕΥΡΟΒΑΝΚ HOLDINGS (ΚΟ)	9,252.11	1.05% #	ΠΕΙΡΑΙΩΣ FINANCIAL HOLD (ΚΟ)	4,286,671	1.27% #
ΟΠΑΠ (ΚΟ)	6,512.84	2.58% #	ΕΘΝΙΚΗ ΤΡΑΠΕΖΑ (ΚΟ)	3,308,635	1.72% #
ΠΕΙΡΑΙΩΣ FINANCIAL HOLD (ΚΟ)	6,475.36	1.27% #	MARFIN INVESTMENT GROUP (ΚΟ)	894,669	0.90% #
ΔΕΗ (ΚΟ)	5,166.24	0.75% #	ΔΕΗ (ΚΟ)	592,445	0.75% #
ΜΥΤΙΛΗΝΑΙΟΣ (ΚΟ)	5,034.52	3.43% #	ΟΠΑΠ (ΚΟ)	485,606	2.58% #
ΟΤΕ (ΚΟ)	4,930.57	1.01% #	ΑΤΤΙCΑ BANK A.T.E. (ΚΟ)	428,198	-0.12% α
JUMBO (ΚΟ)	2,346.77	-0.76% α	ΜΥΤΙΛΗΝΑΙΟΣ (ΚΟ)	326,321	3.43% #
LAMDA DEVELOPMENT(ΚΟ)	1,813.65	-0.14% α	ΟΤΕ (ΚΟ)	284,012	1.01% #

Σημείωση: Απεικονίζονται οι Μετοχές που δεν ανήκουν στην Κατηγορία Επιτήρησης και πραγματοποιήσαν κατά τη διάρκεια της συνεδρίασης Αξία Συναλλαγών μεγαλύτερη από 10,000 Ευρώ.

**Αναλυτικά Στοιχεία Συναλλαγών Αγοράς Παραγώγων**

	Αριθμός Πράξεων	Όγκος	Ανοικτές θέσεις
<b>Σ.Μ.Ε. σε Δείκτες</b>	200	732	2,540
FTSE/X.A. Τράπεζες	0	0	4
FTSE/X.A. Large Cap	200	732	2,536
<b>Σ.Μ.Ε. σε Μετοχές</b>	1,705	36,418	306,139
ΑΔΜΗΕ ΣΥΜΜΕΤΟΧΩΝ Α.Ε. (ΚΟ)	10	55	4,948
ΑΛΡΗΑ ΥΠΗΡΕΣΙΩΝ ΣΥΜΜ (ΚΟ)	414	17,521	73,588
COCA-COLA HBC AG (ΚΟ)	6	14	233
CENERGY HOLDINGS (ΚΑ)	28	148	10,984
ΕΛΛΑΚΤΩΡ (ΚΟ)	31	240	10,413
EUROBANK HOLDINGS (ΚΟ)	152	8,140	32,994
ΕΥΔΑΠ (ΚΟ)	1	1	521
FOURLIS ΣΥΜΜΕΤΟΧΩΝ (ΚΟ)	30	74	3,463
ΓΕΚ ΤΕΡΝΑ (ΚΟ)	40	178	6,806
ΕΛΛΗΝ. ΧΡΗΜΑΤΙΣΤΗΡΙΑ-Χ.Α. (ΚΟ)	6	14	1,700
ΕΛΛΗΝΙΚΑ ΠΕΤΡΕΛΑΙΑ (ΚΟ)	7	44	1,780
INTRACOM HOLDINGS (ΚΟ)	17	82	6,890
JUMBO (ΚΟ)	36	59	1,548
LAMDA DEVELOPMENT(ΚΟ)	45	192	6,268
MARFIN INVESTMENT GROUP (ΚΟ)	7	215	31,605
ΜΟΤΟΡ ΟΪΛ (ΚΟ)	42	236	2,254
ΜΥΤΙΛΗΝΑΙΟΣ (ΚΟ)	152	433	8,108
ΕΘΝΙΚΗ ΤΡΑΠΕΖΑ (ΚΟ)	181	3,185	28,755
ΟΠΑΠ (ΚΟ)	62	249	1,730
ΟΤΕ (ΚΟ)	16	249	1,022
ΟΛΠ (ΚΟ)	0	0	679
ΠΕΙΡΑΙΩΣ FINANCIAL HOLD (ΚΟ)	148	4,020	37,476
ΔΕΗ (ΚΟ)	125	504	20,131
ΤΕΡΝΑ ΕΝΕΡΓΕΙΑΚΗ (ΚΟ)	38	100	1,601
ΤΙΤΑΝ CEMENT (ΚΑ)	8	15	1,580
ΒΙΟΗΑΛCO SA/NV (ΚΑ)	103	450	9,062
<b>Δικαιώματα σε Δείκτες</b>	10	204	961
FTSE/X.A. Large Cap	10	204	961
<b>Δικαιώματα σε Μετοχές</b>	2	60	1,042
ΑΛΡΗΑ ΥΠΗΡΕΣΙΩΝ ΣΥΜΜ (ΚΟ)	2	60	270
ΕΘΝΙΚΗ ΤΡΑΠΕΖΑ (ΚΟ)	0	0	300
ΟΠΑΠ (ΚΟ)	0	0	232
ΟΤΕ (ΚΟ)	0	0	46
ΠΕΙΡΑΙΩΣ FINANCIAL HOLD (ΚΟ)	0	0	0
ΔΕΗ (ΚΟ)	0	0	194
<b>Συνολική Δραστηριότητα</b>	1,917	37,414	310,682











Πληθος Χρεογράφων	Ονομ. Αξία	Μερίσματα [1]			Ημερ.Τελευτ. Μέρισμα [2]	Αποκοπή Δικαίωμα	Σημ.	Χρεόγραφο	Τιμή κλεισίματος	% μεταβ.	Προηγ. Κλείσιμο- ημ/νία	Άνοιγμα	Κατωτ Τιμή	Ανωτ Τιμή	Τελ Τιμή	Σταθμ Τιμή	Τελευταία ζήτηση [7]	Τελευταία προσφορά [7]	Ρ/Ε μετά φ.	Χρήσιμ Όγκος	Πράξεις	Αξία Συναλλαγών[8]	Χ.Α. Εταιρείας (χιλ. €) [3,5]	Χαμηλό έτους	Υψηλό έτους	Κλάδος [4]
		2019	2020	2021																						
<b>Κατάσταση σε Αναστολή</b>																										
5,867,311	0.300	---	---	---	11/08/2010	28/04/2017	5243	DIONIC (ΚΟ)	0.11	---	0.11	30/06/2020	---	---	---	---	---	---	---	---	---	---	645.40	0.11	0.11	50205010
66,948,210	0.300	---	---	---	22/09/2015	22/09/2015	5179	FOLLI-FOLLIE (ΚΟ)	4.8	---	4.8	24/05/2018	---	---	---	---	---	---	---	---	---	---	321,351.41	4.8	4.8	40401030
12,417,000	0.310	---	---	---	27/08/2019	28/08/2017	5233	MLS ΠΛΗΡΟΦΟΡΙΚΗ (ΚΟ)	0.57	---	0.57	12/05/2020	---	---	---	---	---	---	---	---	---	---	7,077.69	0.57	0.57	10101015
33,301,715	0.320	---	---	---	27/06/2003	08/07/2009	5241	ΑΕΓΕΚ (ΚΟ)	0.035	---	0.035	25/06/2020	---	---	---	---	---	---	---	---	---	---	1,165.56	0.035	0.035	50101010
77,126,446	0.340	---	---	---	23/05/2005	18/08/2011	5206	Γ.Ε. ΔΗΜΗΤΡΙΟΥ (ΚΟ)	0.0125	---	0.0125	30/04/2019	---	---	---	---	---	---	---	---	---	---	964.08	0.0125	0.0125	40202020
7,085,888	1.59	---	---	---	02/07/1996	06/09/2010	5216	ΕΛΒΙΕΜΕΚ (ΚΟ)	2.6	---	2.6	30/09/2019	---	---	---	---	---	---	---	---	---	---	18,423.31	2.6	2.6	35101010
25,179,640	0.600	---	---	---	08/08/1994	19/09/2000	5191	Ι. ΜΠΟΥΤΑΡΗΣ & ΥΙΟΣ (ΚΟ)	0.026	---	0.026	01/10/2018	---	---	---	---	---	---	---	---	---	---	742.45	0.026	0.026	45101015
1,540,000	0.600	---	---	---	08/08/1994	19/09/2000	5192	Ι. ΜΠΟΥΤΑΡΗΣ & ΥΙΟΣ (ΠΟ)	0.057	---	0.057	01/10/2018	---	---	---	---	---	---	---	---	---	---	742.45	0.057	0.057	45101015

**Σημειώσεις Χρεογράφων**

Κωδικός	Κείμενο σημείωσης
( )	- Προσαρμοσμένα Μερίσματα λόγω διανομής Δωρεάν μετοχών.
*	- Τελευταία προσαρμοσμένη τιμή κλεισίματος.
[1]	- Καθαρά μερίσματα.
[2]	- Στη στήλη "Ημερ. Αποκοπής τελευταίου δικαιώματος" αναφέρεται η Ημερομηνία εισαγωγής για Νέες Εταιρείες.
[3]	- Η Χρηματιστηριακή αξία αναφέρεται στο σύνολο των μετοχών
[4]	- Η κωδικοποίηση των Κλάδων Οικονομικής Δραστηριότητας του Χ.Α. παρουσιάζονται στο Παράρτημα Α
[5]	- Η Χρηματιστηριακή Αξία αναφέρεται στο σύνολο των κατηγοριών μετοχών (εφόσον έχουν εισαχθεί περισσότερες της μιας κατηγορίες) και δεν αναφέρεται σε επιμέρους κατηγορίες μετοχών μιας εταιρείας.
[6]	- P/E μεγαλύτερο του 100
[7]	- Τελευταία εικόνα του Βιβλίου Εντολών πριν το τέλος της συνεδρίασης
[8]	- Στην Αξία Συναλλαγών των Μετοχών περιλαμβάνονται όλοι οι τύποι Πακέτων
4750	- Μεταφορά στην Κατηγορία Επιτήρησης από 8/4/2011.
4912	- Μεταφορά στην κατηγορία Επιτήρησης από 31/7/2012.
4955	- Μεταφορά στην Επιτήρηση από 5/4/2013.
4957	- Μεταφορά στην Επιτήρηση από 5/4/2013.
4958	- Μεταφορά στην Επιτήρηση από 5/4/2013.
4959	- Μεταφορά στην Επιτήρηση από 5/4/2013.
5093	- Μεταφορά στην Κατηγορία Επιτήρησης από 8/4/2015.
5112	- Μεταφορά στην Κατηγορία Επιτήρησης από 15/04/2016.
5115	- Μεταφορά στην Κατηγορία Επιτήρησης από 15/04/2016.
5141	- Μεταφορά στην Κατηγορία Επιτήρησης από 10/05/2017.
5160	- Μεταφορά στην Κατηγορία Επιτήρησης από 15/04/2016.
5162	- Μεταφορά στην Κατηγορία Επιτήρησης από 21/12/2009.
5165	- Μεταφορά στην Κατηγορία Επιτήρησης από 15/02/2018.
5179	- Αναστολή διαπραγμάτευσης από 25/05/2018.
5191	- Αναστολή διαπραγμάτευσης από 02/10/2018.
5192	- Αναστολή διαπραγμάτευσης από 02/10/2018.
5193	- Μεταφορά στην κατηγορία Επιτήρησης από 25/10/2018.
5194	- Μεταφορά στην κατηγορία Επιτήρησης από 25/10/2018.
5197	- Μεταφορά στην κατηγορία Επιτήρησης από 07/11/2018.
5206	- Αναστολή διαπραγμάτευσης από 02/05/2019.
5216	- Αναστολή διαπραγμάτευσης από 01/10/2019.
5232	- Μεταφορά στην Κατηγορία Επιτήρησης από 08/04/2011.
5233	- Αναστολή διαπραγμάτευσης από 13/05/2020.
5241	- Αναστολή διαπραγμάτευσης από 26/06/2020
5243	- Αναστολή διαπραγμάτευσης από 01/07/2020.
5245	- Μεταφορά στη Κατηγορία Επιτήρησης από 09/07/2020.
5246	- Μεταφορά στην κατηγορία Επιτήρησης από 09/07/2020.
5248	- Μεταφορά στην κατηγορία Επιτήρησης από 06/09/2011.
5253	- Μεταφορά στην Επιτήρηση από 14/5/2021.
5263	- Δεν έχουν εισαχθεί οι 27.027.028 νέες (ΚΟ) μετοχές, οι οποίες προέκυψαν από την πρόσφατη ΑΜΚ με καταβολή μετρητών.

**Στοιχεία Συναλλαγών Πακέτων**

Χρεόγραφο	Όγκος πακέτου	Τιμή πακέτου	Αξία πακέτου	Ωρα έγκρισης	Σημείωση
EUROBANK HOLDINGS (ΚΟ)	1,000,000	1.01	1,009,500.00	10:45:06	20
ΕΘΝΙΚΗ ΤΡΑΠΕΖΑ (ΚΟ)	240,000	3.54	848,400.00	11:02:50	20
ΕΘΝΙΚΗ ΤΡΑΠΕΖΑ (ΚΟ)	100,000	3.54	353,500.00	12:03:44	20
ΕΘΝΙΚΗ ΤΡΑΠΕΖΑ (ΚΟ)	200,000	3.54	707,000.00	12:04:31	20
ALPHA ΥΠΗΡΕΣΙΩΝ ΣΥΜΜ (ΚΟ)	1,000,000	1.37	1,367,000.00	13:09:17	20
EUROBANK HOLDINGS (ΚΟ)	346,820	1.01	349,594.56	15:17:16	20
EUROBANK HOLDINGS (ΚΟ)	1,980,000	1.01	1,995,840.00	15:28:49	20
ΟΤΕ (ΚΟ)	22,899	17.34	396,954.17	16:23:16	20
ΔΕΗ (ΚΟ)	256,862	8.69	2,230,846.47	17:11:43	20

**Σημειώσεις πακέτων**

- 9 - Μέθοδος 6-1 / Ειδική Χρέωση
- 10 - Μέθοδος 6-1 / Ειδική Χρέωση, Αυθημερόν Διακανονισμός
- 14 - Μέθοδος 6-3 / Πακέτο Αποκατάστασης, Ατελής αγορά και Πώληση
- 18 - Μέθοδος 6-2 / SPOT 1
- 19 - Μέθοδος 6-2 / SPOT 2
- 20 - Μέθοδος 6-1 και Μέθοδος 6-1 Αυθημερόν Διακανονισμός
- 21 - Άλλη Προσυμφωνημένη

**Στοιχεία Συναλλαγών Δικαιωμάτων**

Ημερ. αποκοπής	Έναρξη εξάσκησης	Λήξη εξάσκησης	Λήξη διαπραγμάτευσης	Δικαιώματα	Κατωτ Τιμή	Ανωτ Τιμή	Τιμή κλεισ.	Τελευταία ζήτηση	Τελευταία προσφορά	Όγκος	Πράξεις	Αξία Συναλλαγών
26/01/2022	31/01/2022	14/02/2022	09/02/2022	INTRAKAT A.E. (ΚΟ)	0.053	0.070	0.066	...	...	248,873	181	15,263.44



## Στοιχεία Συναλλαγών Εκποιήσεων

Χρεόγραφα	Τύπος Χρεογράφου	Όγκος Συναλλαγών	Αριθμός Πράξεων	Αξία Συναλλαγών	Σημείωση
-----------	------------------	------------------	-----------------	-----------------	----------

Δεν πραγματοποιήθηκαν Εκποιήσεις Μετοχών.

## Σημειώσεις Εκποιήσεων

- 1 - Δημόσιος Ανοικτός Πλειστηριασμός
- 2 - Εκποίηση Ενσώματων Ονομαστικών Μετοχών
- 3 - Εκποίηση Αδιάθετων Κλασματικών Υπολοίπων

**Στοιχεία Ενεργητικού Διαπραγματεύσιμων Αμοιβαίων Κεφαλαίων (Δ.Α.Κ.)**

	Ημερομηνία συναλλαγών	Δημιουργία / Εξαγορά	Αριθ. Μερ. (T-1)	Νέα Μερ. (T-1)	Εξαγορασθ. Μερ. (T-1)	Μερίδια (T) [1]	Αξία Ενεργητικού [2]	Καθαρή Τιμή	Μέρισμα /Μερίδιο	Ημερ. Αποκοπής
ALPHA ETF FTSE Athex Large Cap	01/02/2022	5,000	882,175	---	---	882,175	20,223,550.00	22.9246	0.71	01/07/2021

**Σημειώσεις Δ.Α.Κ.**

[1] - Αριθμ. μεριδίων (T) = Αριθμ. μεριδίων (T-1) + Νεοεκδιθέντα μερίδια (T-1) - Εξαγορασθέντα μερίδια (T-1)

[2] - Περιλαμβάνονται και τα μερίδια που δημιουργήθηκαν / εξαγοράσθηκαν την ημέρα T-1.

Περιγραφή	Στοιχεία
Όνομασία Δ.Α.Κ.	ALPHA ETF FTSE Athex Large Cap
Σύμβολο Δ.Α.Κ. (GR)	ΑΔΑΚ
Σύμβολο Δ.Α.Κ. (EN)	AETF
ISIN Δ.Α.Κ.	GRF000153004
Κατηγορία Διαπραγμάτευσης	Διαπραγματεύσιμα Αμοιβαία Κεφάλαια (Δ.Α.Κ.)
Τύπος Δ.Α.Κ.	Μετοχών
Τρόπος διαχείρισης	Παθητικός
Επενδυτική Στρατηγική	Σκοπός της επενδυτικής πολιτικής του Αμοιβαίου Κεφαλαίου είναι η αναπαραγωγή της αποδόσεως του Δείκτη FTSE/X.A. Large Cap του Χρηματιστηρίου Αθηνών σε όρους Ευρώ, ακολουθώντας πλήρως και πανομοιότυπως τη σύνθεση του υποκείμενου Δείκτη.
Εκδότης	ΑΛΦΑ ASSET MANAGEMENT Α.Ε.Δ.Α.Κ.
Εταιρεία Διαχείρισης	ΑΛΦΑ ASSET MANAGEMENT Α.Ε.Δ.Α.Κ.
Ειδικοί Διαπραγματευτές	ΑΛΦΑ FINANCE Α.Χ.Ε.Π.Ε.Υ. , ΕΘΝΙΚΗ ΧΡΗΜΑΤΙΣΤΗΡΙΑΚΗ Α.Χ.Ε.Π.Ε.Υ.
Θεματοφύλακας	ΑΛΦΑ ΤΡΑΠΕΖΑ Α.Ε.
Σύμβολο Δείκτη (GR)	FTSE
Σύμβολο Δείκτη (EN)	FTSE
Όνομασία Δείκτη	FTSE/X.A. Large Cap
ISIN Δείκτη	GRI99201A006
Κλάσμα Δείκτη [1]	1/100
Αρχική Τιμή Μεριδίου	21.76
Συνολικός Αριθμός Μεριδίων [2]	882,175
Ημερομηνία πρώτης Έκδοσης	14/01/2008
Ημερομηνία έναρξης Διαπραγμάτευσης	24/01/2008
Νόμισμα Διαπραγμάτευσης	ΕΥΡΩ
Νόμισμα Ενεργητικού	ΕΥΡΩ
Αρχική Αξία Ενεργητικού [3]	3,000,000.00
Αριθμ. Μεριδίων για Δημιουργία-Εξαγορά [4]	5,000
Αμοιβή Διαχείρισης	0.375

**Σημειώσεις Δ.Α.Κ.**

[1] - Το κλάσμα της τιμής του δείκτη που αποτελεί η τιμή της πρώτης έκδοσης

[2] - Ο αριθμός μεριδίων που διαπραγματεύθηκαν στο Χρηματιστήριο την ημέρα T


[3] - Η αξία του ενεργητικού κατά την έκδοση

[4] - Ο αριθμός μεριδίων που απαιτείται κατά τη διαδικασία δημιουργίας εξαγοράς

01/02/2022

# Ανακοινώσεις

Η.Δ.Τ.



## ΑΝΑΚΟΙΝΩΣΕΙΣ

### ΓΝΩΣΤΟΠΟΙΗΣΕΙΣ ΕΤΑΙΡΕΙΩΝ

ΠΟ ALPHA TRUST - **ΑΝΔΡΟΜΕΔΑ Α.Ε.Ε.Χ.**  
ΠΡΟΣ **Χρηματιστήριο Αθηνών Α.Ε. Λεωφ. Αθηνών 110, 104 42, Αθήνα**  
ΥΠΟΨΗ  
ΘΕΜΑ **ΑΝΑΚΟΙΝΩΣΗ ΓΙΑ ΥΠΟΒΟΛΗ ΣΤΟΙΧΕΙΩΝ ΒΑΣΕΙ ΤΗΣ ΑΠΟΦ. 4/278/12-08-03 ΤΗΣ ΕΚ (ΕΤΑΙΡΙΕΣ ΕΠΕΝΔΥΣΕΩΝ)**

---

<b>Ημερομηνία Αναφοράς</b>	2022-01-31
<b>Εσωτερική Αξία Μετοχής σε Ευρώ</b>	9.5433
<b>Τιμή Κλεισίματος Μετοχής σε Ευρώ</b>	7.8000
Premium/(Discount)	-18.27

#### Ελληνικό Κείμενο Ανακοίνωσης

Παραθέτουμε τα στοιχεία της Εταιρίας μας σχετικά με την απόφαση 4/278/12.08.2003 του Διοικητικού Συμβουλίου της Επιτροπής Κεφαλαιαγοράς, προκειμένου να δημοσιευθούν στο Ημερήσιο Δελτίο Τιμών.

From: INTRAKAT A.E. ΤΕΧΝΙΚΩΝ ΚΑΙ ΕΝΕΡΓΕΙΑΚΩΝ ΕΡΓΩΝ  
Posted At: 31 January 2022 17:11  
Conversation: ΑΝΑΚΟΙΝΩΣΗ ΡΥΘΜΙΖΟΜΕΝΗΣ ΠΛΗΡΟΦΟΡΙΑΣ ΤΟΥ Ν. 3556/2007: Γνωστοποίηση συναλλαγών  
Posted To: DOLAnnouncements  
Subject: ΑΝΑΚΟΙΝΩΣΗ ΡΥΘΜΙΖΟΜΕΝΗΣ ΠΛΗΡΟΦΟΡΙΑΣ ΤΟΥ Ν. 3556/2007: Γνωστοποίηση συναλλαγών

Δείτε την Ανακοίνωση της Εταιρείας

[ΑΝΑΚΟΙΝΩΣΗ ΡΥΘΜΙΖΟΜΕΝΗΣ ΠΛΗΡΟΦΟΡΙΑΣ ΤΟΥ Ν. 3556/2007: Γνωστοποίηση συναλλαγών](#)

From: ΕΛΛΗΝΙΚΑ ΠΕΤΡΕΛΑΙΑ Α.Ε. ΣΥΜΜΕΤΟΧΩΝ

Posted At: 31 January 2022 17:37

Conversation: Νέος Γενικός Διευθυντής Οικονομικών του Ομίλου Ελληνικά  
Πετρέλαια

Posted To: DOLAnnouncements

Subject: Νέος Γενικός Διευθυντής Οικονομικών του Ομίλου Ελληνικά  
Πετρέλαια

**Νέος Γενικός Διευθυντής Οικονομικών του Ομίλου Ελληνικά Πετρέλαια**

[ELPE HOLDINGS SA - NEW CFO - GR](#)

From: Π.Γ. ΝΙΚΑΣ Α.Β.Ε.Ε.  
Posted At: 31 January 2022 17:41  
Conversation: Ανακοίνωση βάσει του άρθρου 24 παράγραφος 2 (α) και (β) του Ν. 3461/2006  
Posted To: DOLAnnouncements  
Subject: Ανακοίνωση βάσει του άρθρου 24 παράγραφος 2 (α) και (β) του Ν. 3461/2006

### Ανακοίνωση

Σύμφωνα με το άρθρο 24, παράγραφος 2 (α) και (β) του Ν. 3461/2006, η εταιρεία με την επωνυμία «CRYRED INVESTMENTS LIMITED» (στο εξής ο «Προτείνων») δηλώνει ότι στις 28 Ιανουαρίου 2022 απέκτησε συνολικά 1.308 κοινές ονομαστικές μετοχές της ανώνυμης εταιρείας με την επωνυμία «ΠΑΝΑΓΙΩΤΗΣ Γ. ΝΙΚΑΣ ΑΝΩΝΥΜΗ ΒΙΟΜΗΧΑΝΙΚΗ ΚΑΙ ΕΜΠΟΡΙΚΗ ΕΤΑΙΡΕΙΑ» (στο εξής η «Εταιρεία») έναντι 1,24 Ευρώ ανά μετοχή. Κατόπιν αυτής της απόκτησης, το ποσοστό των δικαιωμάτων ψήφου που κατέχει άμεσα και έμμεσα ο Προτείνων στην Εταιρεία διαμορφώθηκε σε περίπου 98,85 % από περίπου 95,05% που ήταν στις 21.01.2022.

From: Π.Γ. ΝΙΚΑΣ Α.Β.Ε.Ε.  
Posted At: 31 January 2022 17:48  
Conversation: ΑΝΑΚΟΙΝΩΣΗ ΡΥΘΜΙΖΟΜΕΝΗΣ ΠΛΗΡΟΦΟΡΙΑΣ ΤΟΥ Ν. 3556/2007: Γνωστοποίηση για μεταβολή ποσοστού μετόχων σε επίπεδο δικαιωμάτων ψήφου  
Posted To: DOLAnnouncements  
Subject: ΑΝΑΚΟΙΝΩΣΗ ΡΥΘΜΙΖΟΜΕΝΗΣ ΠΛΗΡΟΦΟΡΙΑΣ ΤΟΥ Ν. 3556/2007: Γνωστοποίηση για μεταβολή ποσοστού μετόχων σε επίπεδο δικαιωμάτων ψήφου

Η εταιρεία Π. Γ. ΝΙΚΑΣ Α.Β.Ε.Ε. (εφεξής η «**Εταιρεία**»), κατόπιν σχετικής ενημέρωσης που έλαβε από την εταιρεία «KRIESCENDOS INVESTMENTS LIMITED» και τον κο Σπυρίδωνα Θεοδωρόπουλο, και σύμφωνα με τις διατάξεις του Ν. 3556/2007 γνωστοποιεί στο επενδυτικό κοινό τα εξής:

Στις 24.1.2022, ο κος Σπυρίδων Θεοδωρόπουλος αύξησε την έμμεση συμμετοχή του στην Εταιρεία μέσω της απόκτησης από την CRYRED INVESTMENTS LIMITED συνολικά 1.989.892 μετοχών στην αγορά, οι οποίες αντιστοιχούν σε περίπου 3,74% στο συνολικό μετοχικό κεφάλαιο και τα δικαιώματα ψήφου στην Εταιρεία. Επιπλέον, μεταξύ της 25.1.2022 και της 28.1.2022, η CRYRED INVESTMENTS LIMITED απέκτησε συνολικά 34.286 μετοχές στην αγορά, οι οποίες αντιστοιχούν σε περίπου 0,06% του συνολικού μετοχικού κεφαλαίου και των δικαιωμάτων ψήφου στην Εταιρεία.

Ως αποτέλεσμα, η πλήρης αλυσίδα των οντοτήτων μέσω των οποίων ο κος Σπυρίδων Θεοδωρόπουλος κατέχει έμμεσα τα δικαιώματα ψήφου στην Εταιρεία είναι η εξής:

<b>Όνομα/Επωνυμία</b>	<b>% δικαιωμάτων ψήφου εφόσον ισούται ή είναι μεγαλύτερο από το κρίσιμο όριο</b>	<b>% δικαιωμάτων ψήφου μέσω χρηματοπιστωτικών μέσων εφόσον ισούται ή είναι μεγαλύτερο από το κρίσιμο όριο</b>	<b>Σύνολο εφόσον ισούται ή είναι μεγαλύτερο από το κρίσιμο όριο</b>
Σπυρίδων Θεοδωρόπουλος	98,85%	-	98,85%



KRIESCENDOS INVESTMENTS LIMITED	98,85%	-	98,85%
CRYRED INVESTMENTS LIMITED	98,85%	-	98,85%
Chipita Foods S.A.	98,85%	-	98,85%
Chipita Holdings Limited	98,85%	-	98,85%
Givenrise Investments Limited	98,85%	-	98,85%

Ο κος Σπυρίδων Θεοδωρόπουλος είναι ο μοναδικός μέτοχος της KRIESCENDOS INVESTMENTS LIMITED. Η KRIESCENDOS INVESTMENTS LIMITED είναι η μοναδικός μέτοχος της CRYRED INVESTMENTS LIMITED. Η CRYRED INVESTMENTS LIMITED κατέχει άμεσα ποσοστό περίπου 3,80% του συνολικού μετοχικού κεφαλαίου και των δικαιωμάτων ψήφου στην Εταιρεία. Επιπροσθέτως, η CRYRED INVESTMENTS LIMITED κατέχει άμεσα ποσοστό 91,514% των δικαιωμάτων ψήφου στην Chipita Foods. Η Chipita Foods είναι η μοναδικός μέτοχος της Chipita Holdings Limited, η οποία με τη σειρά της είναι η μοναδικός μέτοχος της Givenrise Investments Limited. Η Givenrise Investments Limited κατέχει άμεσα ποσοστό 95,05% του συνολικού μετοχικού κεφαλαίου και των δικαιωμάτων ψήφου στην Εταιρεία.

Συνολικά, στις 28.1.2022 ο κος Σπυρίδων Θεοδωρόπουλος ελέγχει έμμεσα ποσοστό 98,85% του συνολικού μετοχικού κεφαλαίου και των δικαιωμάτων ψήφου στην Εταιρεία.

[ΑΝΑΚΟΙΝΩΣΗ ΡΥΘΜΙΖΟΜΕΝΗΣ ΠΛΗΡΟΦΟΡΙΑΣ ΤΟΥ Ν. 3556/2007: Γνωστοποίηση για μεταβολή ποσοστού μετόχων σε επίπεδο δικαιωμάτων ψήφου](#)

From: SPACE HELLAS A.E.  
Posted At: 31 January 2022 18:38  
Conversation: ΑΝΑΚΟΙΝΩΣΗ ΑΠΟΚΤΗΣΗΣ ΙΔΙΩΝ ΜΕΤΟΧΩΝ  
Posted To: DOLAnnouncements  
Subject: ΑΝΑΚΟΙΝΩΣΗ ΑΠΟΚΤΗΣΗΣ ΙΔΙΩΝ ΜΕΤΟΧΩΝ

Αγία Παρασκευή, 31 Ιανουαρίου 2022

### **ΑΝΑΚΟΙΝΩΣΗ ΑΠΟΚΤΗΣΗΣ ΙΔΙΩΝ ΜΕΤΟΧΩΝ**

Η εταιρεία «SPACE HELLAS ΑΝΩΝΥΜΗ ΕΤΑΙΡΕΙΑ ΣΥΣΤΗΜΑΤΑ ΚΑΙ ΥΠΗΡΕΣΙΕΣ ΤΗΛΕΠΙΚΟΙΝΩΝΙΩΝ, ΠΛΗΡΟΦΟΡΙΚΗΣ, ΑΣΦΑΛΕΙΑΣ-ΙΔΙΩΤΙΚΗ ΕΠΙΧΕΙΡΗΣΗ ΠΑΡΟΧΗΣ ΥΠΗΡΕΣΙΩΝ ΑΣΦΑΛΕΙΑΣ», ανακοινώνει – σύμφωνα με τον κανονισμό (ΕΕ) αριθ. 596/2014 του Ευρωπαϊκού Κοινοβουλίου και του Συμβουλίου της 16ης Απριλίου 2014 και τον κατ'εξουσιοδότηση Κανονισμό (ΕΕ) 2016/1052 της Επιτροπής της 8ης Μαρτίου 2016, το άρθρο 49 του Ν.4548/2018 και σε συνέχεια της από 18.06.2020 απόφασης της Τακτικής Γενικής Συνέλευσης (Θέμα 10ο) των μετόχων της και της σχετικής από 26.11.2020 απόφασης του Διοικητικού της Συμβουλίου – ότι στο πλαίσιο του Προγράμματος Απόκτησης Ιδίων Μετοχών, την 31η Ιανουαρίου 2022 προέβη, μέσω της Χρηματιστηριακής εταιρείας Merit Χρηματιστηριακή Α.Ε.Π.Ε.Υ., σε αγορά 533 ιδίων μετοχών, με μέση τιμή κτήσης 9,50 EUR ανά μετοχή, συνολικής αξίας 5.063,50 EUR.

Μετά την εν λόγω συναλλαγή, η εταιρεία κατέχει 80.984 ίδιες μετοχές, ποσοστό 1,254296% του συνόλου των μετοχών της εταιρείας.

From: AUTOHELLAS A.T.E.E.  
Posted At: 31 January 2022 18:49  
Conversation: ΑΝΑΚΟΙΝΩΣΗ ΟΙΚΟΝΟΜΙΚΟΥ ΗΜΕΡΟΛΟΓΙΟΥ  
Posted To: DOLAnnouncements  
  
Subject: ΑΝΑΚΟΙΝΩΣΗ ΟΙΚΟΝΟΜΙΚΟΥ ΗΜΕΡΟΛΟΓΙΟΥ

.

[ΟΙΚΟΝΟΜΙΚΟ ΗΜΕΡΟΛΟΓΙΟ AUTOHELLAS ATEE 2022](#)

**From:** IDEAL HOLDINGS A.E.  
**Posted At:** 31 January 2022 19:33  
**Conversation:** ΓΝΩΣΤΟΠΟΙΗΣΗ ΑΓΟΡΑΣ ΙΔΙΩΝ ΜΕΤΟΧΩΝ  
**Posted To:** DOLAnnouncements  
  
**Subject:** ΓΝΩΣΤΟΠΟΙΗΣΗ ΑΓΟΡΑΣ ΙΔΙΩΝ ΜΕΤΟΧΩΝ

Η εταιρεία «**IDEAL HOLDINGS A.E.**» (εφεξής η «Εταιρεία») ανακοινώνει ότι σε εφαρμογή απόφασης της Έκτακτης Γενικής Συνέλευσης των μετόχων της 02.12.2021, της απόφασης του Διοικητικού Συμβουλίου της Εταιρείας της 23.12.2021 και βάσει της από 23.12.2021 Ανακοίνωσης Προγράμματος Αγοράς ιδίων μετοχών, προέβη την 31.01.2022, σε αγορά 2.665 ιδίων μετοχών με μέση τιμή κτήσης ευρώ 3,5273 ανά μετοχή, συνολικής αξίας ευρώ 9.400,25. Οι αγορές πραγματοποιήθηκαν μέσω του μέλους του Χρηματιστηρίου Αθηνών, “ΠΕΙΡΑΙΩΣ Α.Ε.Π.Ε.Υ.”.

Μετά την προαναφερόμενη αγορά, η Εταιρεία κατέχει 84.066 ίδιες μετοχές, οι οποίες αντιστοιχούν σε ποσοστό 0,2671% του συνόλου των μετοχών της Εταιρείας.

*Η ανακοίνωση εκδίδεται σύμφωνα με τον Κανονισμό (ΕΕ) αριθ. 596/2004 του Ευρωπαϊκού Κοινοβουλίου και του Συμβουλίου της 16<sup>ης</sup> Απριλίου 2014 και τον κατ' εξουσιοδότηση Κανονισμό (ΕΕ) 2016/1052 της Επιτροπής της 8<sup>ης</sup> Μαρτίου 2016.*

From: IDEAL HOLDINGS A.E.  
Posted At: 31 January 2022 19:39  
Conversation: ΑΝΑΚΟΙΝΩΣΗ ΡΥΘΜΙΖΟΜΕΝΗΣ ΠΛΗΡΟΦΟΡΙΑΣ ΤΟΥ Ν.  
3556/2007: Γνωστοποίηση συναλλαγών  
Posted To: DOLAnnouncements  
Subject: ΑΝΑΚΟΙΝΩΣΗ ΡΥΘΜΙΖΟΜΕΝΗΣ ΠΛΗΡΟΦΟΡΙΑΣ ΤΟΥ Ν.  
3556/2007: Γνωστοποίηση συναλλαγών

Η εταιρεία «**IDEAL HOLDINGS A.E.**» (εφεξής η «Εταιρεία») ανακοινώνει ότι ο κος Λάμπρος Παπακωνσταντίνου, Πρόεδρος - Μη Εκτελεστικό Μέλος του Διοικητικού Συμβουλίου της Εταιρείας, σύμφωνα με την από 31.01.2022 γνωστοποίηση συναλλαγής προς την Εταιρεία, προέβη στις 28.11.2022 σε αγορά 5.000 μετοχών της Εταιρείας, συνολικής αξίας ευρώ 16.780,00.

Η ανακοίνωση εκδίδεται ως Ρυθμιζόμενη Πληροφορία σύμφωνα με τις διατάξεις του Ν.3556/2007, ως ισχύει και του Κανονισμού (ΕΕ) 596/2014 του του Ευρωπαϊκού Κοινοβουλίου και του Συμβουλίου της 16<sup>ης</sup> Απριλίου 2014, για την κατάχρηση της αγοράς.

**From:** Όμιλος EXAE  
**Posted At:** 31 January 2022 20:19  
**Conversation:** SAFE BULKERS PARTICIPATIONS PLC - Ανακοίνωση Διάθεσης  
Ενημερωτικού Δελτίου  
**Posted To:** DOLAnnouncements  
  
**Subject:** SAFE BULKERS PARTICIPATIONS PLC - Ανακοίνωση Διάθεσης  
Ενημερωτικού Δελτίου

Δείτε την [ανακοίνωση](#)

**From:** Όμιλος EXAE  
**Posted At:** 31 January 2022 20:24  
**Conversation:** SAFE BULKERS PARTICIPATIONS PLC - Ανακοίνωση σχετικά με τη δυνητική αγορά στόχο  
**Posted To:** DOLAnnouncements  
  
**Subject:** SAFE BULKERS PARTICIPATIONS PLC - Ανακοίνωση σχετικά με τη δυνητική αγορά στόχο

Δείτε την [ανακοίνωση](#)

**From:** Όμιλος EXAE  
**Posted At:** 31 January 2022 20:29  
**Conversation:** SAFE BULKERS PARTICIPATIONS PLC - Πρόσκληση προς το επενδυτικό κοινό  
**Posted To:** DOLAnnouncements  
  
**Subject:** SAFE BULKERS PARTICIPATIONS PLC - Πρόσκληση προς το επενδυτικό κοινό

Δείτε την [ανακοίνωση](#)



**From:** SPACE HELLAS A.E.  
**Posted At:** 01 February 2022 09:23  
**Conversation:** Δελτίο Τύπου\_Space Hellas: Επιτυχής ολοκλήρωση του έργου EMMISION  
**Posted To:** DOLAnnouncements  
**Subject:** Δελτίο Τύπου\_Space Hellas: Επιτυχής ολοκλήρωση του έργου EMMISION

Space Hellas: Επιτυχής ολοκλήρωση του έργου EMMISION

[Δελτίο Τύπου Space Hellas: Επιτυχής ολοκλήρωση του έργου EMMISION](#)

From: LAMDA DEVELOPMENT A.E.

Posted At: 01 February 2022 09:23

Conversation: Αγορά ιδίων μετοχών

Posted To: DOLAnnouncements

Subject: Αγορά ιδίων μετοχών

Αγορά ιδίων μετοχών

[Αγορά ιδίων μετοχών](#)

From: ΜΥΤΙΛΗΝΑΙΟΣ Α.Ε.  
Posted At: 01 February 2022 09:50  
Conversation: Απόκτηση Ιδίων Μετοχών  
Posted To: DOLAnnouncements  
  
Subject: Απόκτηση Ιδίων Μετοχών

Δείτε παρακάτω:

[Απόκτηση Ιδίων Μετοχών](#)

From: COCA-COLA HBC A.G.  
Posted At: 01 February 2022 10:19  
Conversation: Issue of equity and total voting rights  
Posted To: DOLAnnouncements  
Subject: Issue of equity and total voting rights

## **Coca-Cola HBC AG**

### **Issue of equity and total voting rights**

**Zug, Switzerland – 1 February 2022 - Coca-Cola HBC AG ("Coca-Cola HBC")** today announces in respect of the month ended 31 January 2022, the issue of 7,717 shares of CHF 6.70 each fully paid ("Ordinary Shares"), following the exercise of options granted under Coca-Cola HBC's share option plan.

Such Ordinary Shares were also admitted to the Official List of the UK Listing Authority and to trading on the London Stock Exchange's main market for listed securities under Coca-Cola HBC's block listing facility. Following this issue, Coca-Cola HBC has the ability to admit a further 25,095,558 Ordinary Shares under its block listing facility.

As of 1 February 2022, Coca-Cola HBC's issued share capital consisted of 371,803,135 Ordinary Shares, of which 2,464,448 Ordinary shares are held by Coca-Cola HBC AG and 3,430,135 shares are held by its subsidiary, Coca-Cola HBC Services MEPE, in treasury. Accordingly, as of 1 February 2022, the total number of voting rights in Coca-Cola HBC is 365,908,552 for the purposes of the Disclosure Guidance and Transparency Rules of the Financial Conduct Authority ("**DTRs**").

Shareholders may use the above total voting rights figure as the denominator for the calculations by which they will determine if they are required to notify their interest in, or a change to their interest in, the share capital of Coca-Cola HBC under the DTRs.

This announcement is made in accordance with DTR 5.6.1.

## **Coca-Cola HBC Group**

### Investors and Analysts:

Joanna Kennedy Tel: +4

Investor Relations Director [joanna.kennedy@](mailto:joanna.kennedy@)

Jemima Benstead Tel: +4

Investor Relations Manager [jemima.benstead@](mailto:jemima.benstead@)

Marios Matar Tel: +3

Investor Relations Manager [marios.matar@](mailto:marios.matar@)

### Media:

David Hart Tel: +

Group Communication Director [david.hart@](mailto:david.hart@)

## **About Coca-Cola HBC**

Coca-Cola HBC is a growth-focused consumer packaged goods business and strategic bottling partner of The Coca-Cola Company. We create value for all our stakeholders by supporting the socio-economic development of the communities in which we operate and we believe building a more positive environmental impact is integral to our future growth. Together, we and our customers serve 715 million consumers across a broad geographic footprint of 29 countries on three continents. Our portfolio is one of the strongest, broadest and most flexible in the beverage industry, offering consumer-leading beverage brands in the sparkling, juice, water, sport, energy, plant-based, ready-to-drink tea, coffee, adult sparkling and premium spirits categories. These beverages include Coca-Cola, Coca-Cola Zero, Schweppes, Kinley, Costa, Valser, Romerquelle, Fanta, Sprite, Powerade, FuzeTea, Dobry, Cappy, Monster and Adez. We foster an open and inclusive work environment amongst our 36,000 employees and we are ranked among the top sustainability performers in ESG benchmarks such as the Dow Jones Sustainability Indices, CDP, MSCI ESG and FTSE4Good.

Coca-Cola HBC has a premium listing on the London Stock Exchange (LSE:CCH) and is listed on the Athens Exchange (ATHEX:EEE). For more information, please visit <https://www.coca-colahellenic.com>.

**From:** ΓΕΚ ΤΕΡΝΑ Α.Ε.  
**Posted At:** 01 February 2022 10:20  
**Conversation:** ΑΓΟΡΑ ΙΔΙΩΝ ΜΕΤΟΧΩΝ  
**Posted To:** DOLAnnouncements  
  
**Subject:** ΑΓΟΡΑ ΙΔΙΩΝ ΜΕΤΟΧΩΝ

Η ΓΕΚ ΤΕΡΝΑ Α.Ε., κατ' εφαρμογή του Κανονισμού (ΕΕ) 596/2014 του Ευρωπαϊκού Κοινοβουλίου και του κατ' εξουσιοδότηση Κανονισμού (ΕΕ) 2016/1052 της Επιτροπής, γνωστοποιεί στο Επενδυτικό Κοινό ότι, σύμφωνα με το άρθρο 49 του Ν 4548/2018 όπως τροποποιήθηκε και ισχύει και σε εκτέλεση της από 8/7/2020 απόφασης της Τακτικής Γενικής Συνέλευσης των Μετόχων της Εταιρείας, προέβη την 31/01/2022, σε αγορά 10.000 ιδίων μετοχών με μέση τιμή κτήσης 9,2698 ευρώ ανά μετοχή και συνολική αξία συναλλαγής 92.698,40 ευρώ, καθώς και μέσω της θυγατρικής της εταιρείας ΤΕΡΝΑ Α.Ε., η οποία ενήργησε στο όνομά της αλλά για λογαριασμό της ΓΕΚ ΤΕΡΝΑ Α.Ε., σε αγορά 10.000 ιδίων μετοχών με μέση τιμή κτήσης 9,2700 ευρώ ανά μετοχή και συνολική αξία συναλλαγής 92.700,00 ευρώ.

**From:** ΤΕΡΝΑ ΕΝΕΡΓΕΙΑΚΗ Α.Β.Ε.Τ.Ε.

**Posted At:** 01 February 2022 10:20

**Conversation:** ΑΓΟΡΑ ΙΔΙΩΝ ΜΕΤΟΧΩΝ

**Posted To:** DOLAnnouncements

**Subject:** ΑΓΟΡΑ ΙΔΙΩΝ ΜΕΤΟΧΩΝ

Η ΤΕΡΝΑ ΕΝΕΡΓΕΙΑΚΗ ΑΒΕΤΕ κατ' εφαρμογή του Κανονισμού (ΕΕ) 596/2014 του Ευρωπαϊκού Κοινοβουλίου και του κατ' εξουσιοδότηση Κανονισμού (ΕΕ) 2016/1052 της Επιτροπής, γνωστοποιεί στο Επενδυτικό Κοινό ότι, σύμφωνα με το άρθρο 49 του Ν 4548/2018 όπως τροποποιήθηκε και ισχύει, προέβη την 31/01/2022, σε αγορά 10.000 ιδίων μετοχών με μέση τιμή κτήσης 12,9410 ευρώ ανά μετοχή και συνολική αξία συναλλαγής 129.410,00 ευρώ.



From: ΕΥΡΩΣΥΜΒΟΥΛΟΙ Α.Ε.

Posted At: 01 February 2022 10:27

Conversation: ΑΝΑΚΟΙΝΩΣΗ ΔΙΑΘΕΣΗΣ ΠΛΗΡΟΦΟΡΙΑΚΟΥ ΣΗΜΕΙΩΜΑΤΟΣ/  
ΕΝΗΜΕΡΩΤΙΚΟΥ ΔΕΛΤΙΟΥ/ ΕΝΤΥΠΟΥ

Posted To: DOLAnnouncements

Subject: ΑΝΑΚΟΙΝΩΣΗ ΔΙΑΘΕΣΗΣ ΠΛΗΡΟΦΟΡΙΑΚΟΥ ΣΗΜΕΙΩΜΑΤΟΣ/  
ΕΝΗΜΕΡΩΤΙΚΟΥ ΔΕΛΤΙΟΥ/ ΕΝΤΥΠΟΥ

Η «ΕΥΡΩΣΥΜΒΟΥΛΟΙ ΑΝΩΝΥΜΗ ΕΤΑΙΡΙΑ ΣΥΜΒΟΥΛΩΝ ΑΝΑΠΤΥΞΗΣ ΚΑΙ ΤΕΧΝΟΛΟΓΙΑΣ» (εφεξής η «Εταιρεία» ή «Ευρωσύμβουλοι Α.Ε.») ανακοινώνει βάσει του Κανονισμού (ΕΕ) 2021/337 για την τροποποίηση του Κανονισμού (ΕΕ) 2017/1129 όσον αφορά το ενημερωτικό δελτίο για την ανάκαμψη της ΕΕ, του Κανονισμού (ΕΕ) 2017/1129, των κατ' εξουσιοδότηση Κανονισμών (ΕΕ) 2019/979 και 2019/980 και του Ν.4706/2020 ως ισχύουν, ότι από την 1.2.2022 θέτει στη διάθεση του επενδυτικού κοινού, το **Ενημερωτικό Δελτίο** το οποίο **εγκρίθηκε την 31.1.2022** από το Διοικητικό Συμβούλιο της Επιτροπής Κεφαλαιαγοράς, για τη δημόσια προσφορά των 3.708.370 νέων, κοινών, μετά ψήφου ονομαστικών μετοχών της, που θα εκδοθούν στο πλαίσιο της αύξησης του μετοχικού της κεφαλαίου με καταβολή μετρητών και με δικαίωμα προτίμησης υπέρ των παλαιών μετόχων και θα εισαχθούν προς διαπραγμάτευση στην Ρυθμιζόμενη Αγορά του Χρηματιστηρίου Αθηνών (εφεξής το «Χ.Α.»), σύμφωνα με την απόφαση της Α' Επαναληπτικής Τακτικής Γενικής Συνέλευσης των μετόχων της Εταιρείας που πραγματοποιήθηκε την 12.7.2021 και την Απόφαση του Δ.Σ. της εταιρίας που πραγματοποιήθηκε την 17.1.2022 για τον καθορισμό της τιμής διάθεσης (εφεξής η «Αύξηση»). Πληροφορίες αναφορικά με τη διαδικασία άσκησης των δικαιωμάτων προτίμησης από τους επενδυτές παρατίθενται στην ενότητα 13.3.2. «Διαδικασία άσκησης δικαιωμάτων προτίμησης» του Ενημερωτικού Δελτίου. Κατωτέρω, παρατίθεται το αναμενόμενο ενδεικτικό χρονοδιάγραμμα της ολοκλήρωσης της Αύξησης:

	<b>Γεγονός</b>	<b>Ημερομηνία</b>
1	Έγκριση ΕΔ από το Δ.Σ. της Επιτροπής Κεφαλαιαγοράς	31.1.2022
2	Δημοσίευση Ενημερωτικού Δελτίου (ανάρτηση του στην ιστοσελίδα της εταιρίας, της ΕΚ και του Χ.Α. και δημοσίευση σχετικής ανακοίνωσης για την διάθεση του).	1.2.2022
3	Έγκριση από το ΕΧΑΕ της εισαγωγής προς διαπραγμάτευση των δικαιωμάτων προτίμησης	2.2.2022
4	Δημοσίευση στο ΗΔΤ της ΕΧΑΕ της ανακοίνωσης για την ημερομηνία αποκοπής και της περιόδου άσκησης και διαπραγμάτευσης των δικαιωμάτων προτίμησης	2.2.2022

5	Τελευταία ημέρα διαπραγμάτευσης της μετοχής της εταιρίας με το δικαίωμα προτίμησης	3.2.2022
6	Αποκοπή δικαιώματος προτίμησης – Προσαρμογή τιμής μετοχής	4.2.2022
7	Ημερομηνία προσδιορισμού των δικαιούχων στην Αύξηση-Record date	7.2.2022
8	Πίστωση από την ΕΧΑΕ των δικαιωμάτων προτίμησης στους λογαριασμούς δικαιούχων στο Σ.Α.Τ.	8.2.2022
9	Έναρξη διαπραγμάτευσης και άσκησης των δικαιωμάτων προτίμησης	9.2.2022
10	Λήξη διαπραγμάτευσης δικαιωμάτων προτίμησης	17.2.2022
11	Λήξη περιόδου άσκησης δικαιωμάτων προτίμησης και προεγγραφών	22.2.2022
12	Πιστοποίηση της καταβολής της αύξησης από το Διοικητικό Συμβούλιο της εκδότριας	24.2.2022
13	Δημοσίευσης ανακοίνωσης για το ποσοστό κάλυψης της Αύξησης που προήλθε από την άσκηση των δικαιωμάτων και για την ύπαρξη τυχόν αδιάθετων μετοχών στο ΗΔΤ και στην ιστοσελίδα της ΕΧΑΕ και στην ιστοσελίδα της εταιρίας	24.2.2022
14	Έγκριση εισαγωγής προς διαπραγμάτευση των νέων μετοχών από την ΕΧΑΕ	3.3.2022
15	Δημοσίευση ανακοίνωσης στο ΗΔΤ της ΕΧΑΕ για την ημερομηνία έναρξης διαπραγμάτευσης των νέων μετοχών	3.3.2022
16	Ημερομηνία έναρξης διαπραγμάτευσης των νέων μετοχών	7.3.2022

*Τελεί υπό την αίρεση της σύγκλισης της Διοικούσας Επιτροπής Χρηματιστηριακών Αγορών κατά την ανωτέρω ημερομηνία.*

Σημειώνεται ότι το παραπάνω χρονοδιάγραμμα εξαρτάται από πολλούς αστάθμητους παράγοντες και ενδέχεται να μεταβληθεί. Σε κάθε περίπτωση, θα υπάρξει ενημέρωση του επενδυτικού κοινού με σχετική ανακοίνωση, όπως προβλέπεται.

Το Ενημερωτικό Δελτίο, όπως εγκρίθηκε από το Διοικητικό Συμβούλιο της Επιτροπής Κεφαλαιαγοράς στις 31 Ιανουαρίου 2022, είναι διαθέσιμο σε ηλεκτρονική μορφή στις ιστοσελίδες του Χ.Α. (<http://www.helex.gr/el/web/guest/company-prospectus>), της Επιτροπής Κεφαλαιαγοράς ([http://www.hcmc.gr/el\\_GR/web/portal/elib/deltia](http://www.hcmc.gr/el_GR/web/portal/elib/deltia)) καθώς επίσης και της Εταιρείας (<http://el.euroconsultants.gr/web/guest/enimepe>). Επίσης, το Ενημερωτικό Δελτίο, εφόσον ζητείται από τους επενδυτές, δύναται να τους χορηγηθεί δωρεάν κατόπιν αιτήσεώς τους, σε έντυπη μορφή από τα γραφεία της Εταιρείας, στην Πυλαία Θεσσαλονίκης, οδός Αντώνη Τρίτση 21, κατά τη διάρκεια της περιόδου άσκησης των δικαιωμάτων προτίμησης.

Για περισσότερες πληροφορίες οι κ.κ. Μέτοχοι μπορούν να απευθύνονται στο Τμήμα Εξυπηρέτησης Μετόχων, υπεύθυνος – Νομικός Σύμβουλος κ. Παράσχος Τσιρχόγλου (τηλ. 2310 804000 και 2310 804047) κατά τις εργάσιμες ημέρες και ώρες.

Θεσσαλονίκη 1.2.2022

Το Διοικητικό Συμβούλιο

[ΔΙΑΘΕΣΗ ΕΝΗΜΕΡΩΤΙΚΟΥ ΔΕΛΤΙΟΥ ΤΗΣ 31.1.2022](#)

From: PREMIA A.E.  
Posted At: 01 February 2022 12:02  
Conversation: ΟΙΚΟΝΟΜΙΚΟ ΗΜΕΡΟΛΟΓΙΟ ΕΤΟΥΣ 2022  
Posted To: DOLAnnouncements  
  
Subject: ΟΙΚΟΝΟΜΙΚΟ ΗΜΕΡΟΛΟΓΙΟ ΕΤΟΥΣ 2022

Δείτε το συνημμένο.

[ΟΙΚΟΝΟΜΙΚΟ ΗΜΕΡΟΛΟΓΙΟ ΕΤΟΥΣ 2022](#)

**From:** PROFILE A.E.B.E.  
**Posted At:** 01 February 2022 16:22  
**Conversation:** ΓΝΩΣΤΟΠΟΙΗΣΗ ΑΓΟΡΑΣ ΙΔΙΩΝ ΜΕΤΟΧΩΝ  
**Posted To:** DOLAnnouncements  
  
**Subject:** ΓΝΩΣΤΟΠΟΙΗΣΗ ΑΓΟΡΑΣ ΙΔΙΩΝ ΜΕΤΟΧΩΝ

Η Διοίκηση της Ανώνυμης Εταιρείας με την επωνυμία «PROFILE ΑΝΩΝΥΜΟΣ ΕΜΠΟΡΙΚΗ ΚΑΙ ΒΙΟΜΗΧΑΝΙΚΗ ΕΤΑΙΡΕΙΑ ΠΛΗΡΟΦΟΡΙΚΗΣ» και το διακριτικό τίτλο «PROFILE SYSTEMS & SOFTWARE A.E.» (εφεξής «Εταιρεία»), κατ' εφαρμογή της κείμενης νομοθεσίας και ειδικότερα του άρθρου 49 του ν. 4548/2018 , του Κανονισμού (ΕΕ) 596/2014 του Ευρωπαϊκού Κοινοβουλίου και του Συμβουλίου της 16<sup>ης</sup> Απριλίου 2014 και του κατ' εξουσιοδότηση Κανονισμού (ΕΕ) 1052/2016 της Ευρωπαϊκής Επιτροπής και στο πλαίσιο της ορθής, έγκυρης και έγκαιρης ενημέρωσης του επενδυτικού κοινού, γνωστοποιεί ότι την 28<sup>η</sup> Ιανουαρίου 2022 η Εταιρεία προέβη στην αγορά 1.500 ιδίων μετοχών με μέση τιμή κτήσης 6,6360 Ευρώ ανά μετοχή και συνολική αξία συναλλαγής 9.954,00 Ευρώ, σε εκτέλεση της από 07.05.2020 απόφασης της Τακτικής Γενικής Συνέλευσης των μετόχων της Εταιρείας και της από 02.06.2020 σχετικής αποφάσεως του Διοικητικού Συμβουλίου αυτής, καθώς και με την από 25.11.2021 απόφαση του Διοικητικού Συμβουλίου, δυνάμει της οποίας αποφασίσθηκε εκ νέου η επανέναρξη εφαρμογής του προγράμματος αγοράς ιδίων μετοχών.

**Ομολογιακά Δάνεια Επιχειρήσεων – Οργανωμένη Αγορά (Μη Μετατρέψιμα)**

Πλήθος Εισηγμένων Ομολογίων	Ονομαστική αξία	Τιμή έκδοσης	Σημερινό επιτόκιο	Ημερ. λήξης	Διάρκεια (έτη)	Σημείωση	Τοκομερίδιο		Μον. Διαπρα.	Ομόλογα Επιχειρήσεων	Δεδ. Τόκος Αποδ./Λήξη		Κατωτ Τιμή	Ανωτ Τιμή	Τιμή κλειστ. Προηγ. Κλείσιμο-ημ/νία				Όγκος	Αξία Συναλλαγών	Τελευταία εντολή			Μεγ έτους
							Κοινό	Προτιμησιακό			Δεδ.	Αποδ.			Λήξη	Προηγ.	Κλείσιμο-ημ/νία	Τιμή			Αγορ./ Πώλ.	Ημερομηνία	λαχ έτους	
120,000	1,000.00	1,000.00	3.95	04/04/2025	7	---	8	---	1	ΓΕΚ ΤΕΡΝΑ Α.Ε. (Μη μετατρέψιμο)	13.3861	2.6210	102.7500	102.7500	102.7500	102.7500	31/01/2022	9,000	9,367.98	102.7500	A	31/02/2022	102.5000	103.2000
320,000	1,000.00	1,000.00	3.40	21/07/2027	7	---	4	---	1	LAMDA DEVELOPMENT Α.Ε. (Μη μετατρέψιμο)	1.2278	3.0250	100.4000	101.6000	101.0221	100.6260	31/01/2022	190,000	192,175.28	100.0001	A	31/02/2022	99.9000	102.0000
200,000	1,000.00	1,000.00	2.10	27/10/2027	7	---	3	---	1	Ο.Π.Α.Π. Α.Ε. (Μη Μετατρέψιμο)	5.7750	1.8040	100.7500	101.4000	101.3000	101.0100	31/01/2022	67,000	68,000.43	100.0200	A	31/02/2022	99.9600	101.7500
150,000	1,000.00	1,000.00	2.65	22/10/2026	5	---	1	---	1	CPLP SHIPPING HOLDINGS PLC (Μη μετατρέψιμο)	7.6556	2.8650	99.0044	99.0044	99.0044	99.0040	31/01/2022	2,000	1,995.40	99.0200	A	31/02/2022	98.7000	100.0000
250,000	1,000.00	1,000.00	2.45	16/11/2028	7	---	1	---	1	ΕΛΒΑΛΧΑΛΚΟΡ Α.Ε. (Μη μετατρέψιμο)	5.3764	2.5540	99.2000	99.5000	99.3111	99.2500	31/01/2022	27,000	26,959.16	99.3500	A	31/02/2022	98.9875	100.2900
120,000	1,000.00	1,000.00	2.65	06/12/2028	7	---	1	---	1	ΝΟΒΑΛ ΠΡΟΠΕΡΤΥ ΑΕΕΑΠ (Μη μετατρέψιμο)	4.3431	2.7760	---	---	---	99.2000	31/01/2022	---	---	99.0020	A	31/02/2022	99.0100	100.0000
300,000	1,000.00	1,000.00	2.30	14/12/2028	7	---	1	---	1	ΓΕΚ ΤΕΡΝΑ Α.Ε. (Μη μετατρέψιμο)	3.2583	2.8060	---	---	---	97.0000	31/01/2022	---	---	97.0000	A	31/02/2022	95.8302	98.5000
500,000	1,000.00	1,000.00	2.75	03/07/2027	7	---	4	---	1	ΓΕΚ ΤΕΡΝΑ Α.Ε. (Μη μετατρέψιμο)	2.3681	3.0200	97.5001	98.4999	98.0983	98.0100	31/01/2022	124,000	121,957.97	98.0800	A	31/02/2022	97.5001	99.0000
150,000	1,000.00	1,000.00	2.60	22/10/2026	7	---	5	---	1	ΤΕΡΝΑ ΕΝΕΡΓΕΙΑΚΗ Μ.Α.Ε.Χ. (Μη μετατρέψιμο)	7.5111	2.7420	98.7000	98.7000	98.7000	98.6000	31/01/2022	29,000	28,840.82	98.7500	A	31/02/2022	98.0515	99.9900
175,000	1,000.00	1,000.00	3.40	26/07/2024	5	---	6	---	1	ΑΤΤΙCΑ Α.Ε. ΣΥΜΜΕΤΟΧΩΝ (Μη μετατρέψιμο)	0.7556	3.5260	---	---	---	99.0000	31/01/2022	---	---	98.6600	A	31/02/2022	97.7508	99.4500
90,000	1,000.00	1,000.00	3.00	11/05/2023	5	---	8	---	1	CORAL Α.Ε. (Μη μετατρέψιμο)	7.0000	1.7680	101.3000	101.3000	101.3000	101.0000	31/01/2022	9,000	9,180.00	100.0000	A	31/02/2022	100.5000	102.0000
20,148	1,000.00	1,000.00	4.95	26/06/2023	5	---	8	---	1	B&F Α.Β.Ε.Ε. ΕΝΔΥΜΑΤΩΝ (Μη μετατρέψιμο)	5.2250	4.0020	---	---	---	100.3000	27/01/2022	---	---	100.0010	A	31/02/2022	99.7300	101.0000
200,000	1,000.00	1,000.00	1.90	23/03/2028	7	---	2	---	1	ΜΟΤΟΡ ΟΪΛ ΔΙΥΛΙΣΤΗΡΙΑ ΚΟΡΙΝΘΟΥ ΑΕ (Μη μετατρέψιμο)	7.0194	2.1610	98.1000	98.4101	98.3711	98.3690	31/01/2022	158,000	156,535.38	98.0000	A	31/02/2022	98.3501	99.2000
100,000	1,000.00	1,000.00	2.70	25/05/2026	5	---	2	---	1	COSTAMARE PARTICIPATIONS PLC (Μη μετατρέψιμο)	5.2500	2.6500	99.3000	100.3000	100.0000	100.1330	31/01/2022	31,000	31,136.86	99.3000	A	31/02/2022	96.1100	102.0000
300,000	1,000.00	1,000.00	2.30	20/07/2028	7	---	2	---	1	ΠΡΟΝΤΕΑ ΑΕΕΑΠ (Μη μετατρέψιμο)	0.8944	2.8520	96.5000	96.9000	96.7522	96.7500	31/01/2022	25,000	24,211.20	96.5001	A	31/02/2022	96.7500	98.1000
100,000	1,000.00	1,000.00	2.80	25/01/2027	5	---	1	---	1	PREMIA Α.Ε. (Μη μετατρέψιμο)	0.7000	3.1920	98.0000	99.5000	98.2887	97.3190	31/01/2022	45,000	44,261.40	98.2100	A	31/02/2022	97.0200	99.5000
200,000	1,000.00	1,000.00	3.60	12/03/2026	7	---	6	---	1	ΑΕΡΟΠΟΡΙΑ ΑΙΓΑΙΟΥ Α.Ε. (Μη μετατρέψιμο)	14.3000	3.3050	99.8000	99.8000	99.8000	100.0240	31/01/2022	2,000	2,024.60	100.0000	A	31/02/2022	99.0667	101.3000

**Σημειώσεις Εταιρικών Ομολόγων**

Ο Όγκος Συναλλαγών υπολογίζεται ως (Τεμάχια) \* (Ονομαστική Τιμή). Η Αξία Συναλλαγών υπολογίζεται ως (Τεμάχια) \* (Ονομαστική Τιμή) \* (Τιμή %) + (Δεδουλευμένοι Τόκοι).

Οι τιμές συναλλαγών των ομολόγων υπολογίζονται ως ποσοστό επί τοις εκατό (%) της ονομαστικής τους τιμής.

Όλα τα ομόλογα έχουν Ονομαστική Αξία εκπεφρασμένη σε Ευρώ (εκτός εάν σημειώνεται διαφορετικά).

**Ομόλογα Ελληνικού Δημοσίου**

Πλήθος Εισηγμ. Ομολογιών	Ονομ. αξία	Σημερινό επιτόκιο	Υπολογισμός Δεδουλευμένων	Ημερ/νία Λήξης [1]	Διάρκεια (έτη)	Σημείωση	Ημερομηνία Πληρ.	Αξία τρέχοντος	Μον. Διασπ.	Ομόλογα Ελληνικού Δημοσίου	Κατωτ Τιμή	Ανωτ Τιμή	Τιμή κλεισ.	Προηγ. Κλείσιμο-ημ/νία	Όγκος	Αξία Συναλλαγών	Τελευταία εντολή Αγορ./ Πώλ. Ημερομηνία
3,000,000	1,000.00	4.38	Πργμ/Πργμ	01/08/2022	5	---	01/08	4.38	1	ΟΕΔ-ΣΤΘ-010822-05Χ-4,375-1,000	---	---	---	---	---	---	1.0000 A 28/11/2018
4,500,000	1,000.00	1.88	Πργμ/Πργμ	04/02/2035	15	---	04/02	1.88	1	ΟΕΔ-ΣΤΘ-040235-15Χ-1,875-1,000	---	---	---	---	---	---	---
2,500,000	1,000.00	3.45	Πργμ/Πργμ	02/04/2024	5	---	02/04	3.45	1	ΟΕΔ-ΣΤΘ-020424-05Χ-3,450-1,000	---	---	---	---	---	---	---
6,000,000	1,000.00	0.75	Πργμ/Πργμ	18/06/2031	10	---	18/06	0.75	1	ΟΕΔ-ΣΤΘ-180631-10Χ-0,750-1,000	---	---	---	---	---	---	---
4,355,990,324	1.00	3.50	Πργμ/Πργμ	30/01/2023	5	---	01/02 - 31/01	3.50	1	ΟΕΔ-ΣΤΘ-300123-05Χ-3,500-1,00	---	---	---	94.5720 13/07/2018	---	---	1.0000 A 28/11/2018
5,962,747,327	1.00	3.75	Πργμ/Πργμ	30/01/2028	10	---	/02 - 01/02 - 31/	3.75	1	ΟΕΔ-ΣΤΘ-300128-10Χ-3,750-1,00	---	---	---	85.4610 13/07/2018	---	---	1.0000 A 28/11/2018
6,567,309,386	1.00	3.90	Πργμ/Πργμ	30/01/2033	15	---	/02 - 01/02 - 31/	3.90	1	ΟΕΔ-ΣΤΘ-300133-15Χ-3,900-1,00	---	---	---	78.6730 13/07/2018	---	---	1.0000 A 28/11/2018
5,222,848,349	1.00	4.00	Πργμ/Πργμ	30/01/2037	19	---	/02 - 01/02 - 31/	4.00	1	ΟΕΔ-ΣΤΘ-300137-19Χ-4,000-1,00	---	---	---	77.0370 13/07/2018	---	---	1.0000 A 28/11/2018
5,126,770,669	1.00	4.20	Πργμ/Πργμ	30/01/2042	24	---	/02 - 01/02 - 31/	4.20	1	ΟΕΔ-ΣΤΘ-300142-24Χ-4,200-1,00	---	---	---	77.7640 13/07/2018	---	---	1.0000 A 28/11/2018
119,550,565	1.00	4.30	Πργμ/Πργμ	24/02/2023	11	---	24/02	4.30	1	ΟΕΔ-ΣΤΘ-240223-11Χ-2,000-1,00	---	---	---	10.0000 22/06/2015	---	10.0000	A 11/07/2019
48,794,718	1.00	4.30	Πργμ/Πργμ	24/02/2024	12	---	24/02	4.30	1	ΟΕΔ-ΣΤΘ-240224-12Χ-2,000-1,00	---	---	---	10.0000 22/06/2015	---	---	---
40,248,141	1.00	4.30	Πργμ/Πργμ	24/02/2025	13	---	24/02	4.30	1	ΟΕΔ-ΣΤΘ-240225-13Χ-2,000-1,00	---	---	---	10.0000 22/06/2015	---	---	---
59,586,043	1.00	4.30	Πργμ/Πργμ	24/02/2026	14	---	24/02	4.30	1	ΟΕΔ-ΣΤΘ-240226-14Χ-2,000-1,00	---	---	---	10.0000 22/06/2015	---	---	---
41,118,344	1.00	4.30	Πργμ/Πργμ	24/02/2027	15	---	24/02	4.30	1	ΟΕΔ-ΣΤΘ-240227-15Χ-2,000-1,00	---	---	---	10.0000 22/06/2015	---	---	---
45,137,734	1.00	4.30	Πργμ/Πργμ	24/02/2028	16	---	24/02	4.30	1	ΟΕΔ-ΣΤΘ-240228-16Χ-2,000-1,00	---	---	---	10.0000 22/06/2015	---	---	---
61,768,888	1.00	4.30	Πργμ/Πργμ	24/02/2029	17	---	24/02	4.30	1	ΟΕΔ-ΣΤΘ-240229-17Χ-2,000-1,00	---	---	---	10.0000 22/06/2015	---	---	---
54,567,744	1.00	4.30	Πργμ/Πργμ	24/02/2030	18	---	24/02	4.30	1	ΟΕΔ-ΣΤΘ-240230-18Χ-2,000-1,00	---	---	---	10.0000 22/06/2015	---	---	---
37,541,515	1.00	4.30	Πργμ/Πργμ	24/02/2031	19	---	24/02	4.30	1	ΟΕΔ-ΣΤΘ-240231-19Χ-2,000-1,00	---	---	---	10.0000 22/06/2015	---	---	---
37,558,317	1.00	4.30	Πργμ/Πργμ	24/02/2032	20	---	24/02	4.30	1	ΟΕΔ-ΣΤΘ-240232-20Χ-2,000-1,00	---	---	---	10.0000 22/06/2015	---	---	---
37,473,732	1.00	4.30	Πργμ/Πργμ	24/02/2033	21	---	24/02	4.30	1	ΟΕΔ-ΣΤΘ-240233-21Χ-2,000-1,00	---	---	---	10.0000 22/06/2015	---	---	---
33,888,293	1.00	4.30	Πργμ/Πργμ	24/02/2034	22	---	24/02	4.30	1	ΟΕΔ-ΣΤΘ-240234-22Χ-2,000-1,00	---	---	---	10.0000 22/06/2015	---	---	---
35,177,800	1.00	4.30	Πργμ/Πργμ	24/02/2035	23	---	24/02	4.30	1	ΟΕΔ-ΣΤΘ-240235-23Χ-2,000-1,00	---	---	---	10.0000 22/06/2015	---	---	---
35,547,268	1.00	4.30	Πργμ/Πργμ	24/02/2036	24	---	24/02	4.30	1	ΟΕΔ-ΣΤΘ-240236-24Χ-2,000-1,00	---	---	---	10.0000 22/06/2015	---	---	---
40,246,306	1.00	4.30	Πργμ/Πργμ	24/02/2037	25	---	24/02	4.30	1	ΟΕΔ-ΣΤΘ-240237-25Χ-2,000-1,00	---	---	---	10.0000 22/06/2015	---	---	---
37,643,952	1.00	4.30	Πργμ/Πργμ	24/02/2038	26	---	24/02	4.30	1	ΟΕΔ-ΣΤΘ-240238-26Χ-2,000-1,00	---	---	---	10.0000 22/06/2015	---	---	---
36,977,100	1.00	4.30	Πργμ/Πργμ	24/02/2039	27	---	24/02	4.30	1	ΟΕΔ-ΣΤΘ-240239-27Χ-2,000-1,00	---	---	---	10.0000 22/06/2015	---	---	---
41,615,000	1.00	4.30	Πργμ/Πργμ	24/02/2040	28	---	24/02	4.30	1	ΟΕΔ-ΣΤΘ-240240-28Χ-2,000-1,00	---	---	---	10.0000 22/06/2015	---	---	---
42,227,208	1.00	4.30	Πργμ/Πργμ	24/02/2041	29	---	24/02	4.30	1	ΟΕΔ-ΣΤΘ-240241-29Χ-2,000-1,00	---	---	---	10.0000 22/06/2015	---	---	---
68,288,487	1.00	4.30	Πργμ/Πργμ	24/02/2042	30	---	24/02	4.30	1	ΟΕΔ-ΣΤΘ-240242-30Χ-2,000-1,00	---	---	---	10.0000 22/06/2015	---	---	---
4,000,000	1,000.00	3.88	Πργμ/Πργμ	12/03/2029	10	---	12/03	3.88	1	ΟΕΔ-ΣΤΘ-120329-10Χ-3,875-1,0000	---	---	---	---	---	100.0000	A 15/10/2019
4,500,000	1,000.00	0.00	Πργμ/Πργμ	12/02/2026	5	---	12/02	0.00	1	ΟΕΔ-ΣΤΘ-120226-05Χ-0,000-1,000	---	---	---	---	---	---	---
3,000,000	1,000.00	3.38	Πργμ/Πργμ	15/02/2025	7	---	15/02	3.38	1	ΟΕΔ-ΣΤΘ-150225-07Χ-3,375-1,000	---	---	---	---	---	---	---
250,250	1,000.00	2.90	Πργμ/Πργμ	20/03/2023	4	---	20/03	2.90	1	ΟΕΔ-ΣΤΘ-200323-04Χ-2,900-1,000	---	---	---	---	---	---	---
964,000	1,000.00	3.25	Πργμ/Πργμ	20/03/2025	6	---	20/03	3.25	1	ΟΕΔ-ΣΤΘ-200325-06Χ-3,250-1,000	---	---	---	---	---	---	---

**Σημειώσεις Ομολόγων Ελλ. Δημοσίου**

Ο Όγκος Συναλλαγών υπολογίζεται ως (Τεμάχια) \* (Ονομαστική Τιμή). Η Αξία Συναλλαγών υπολογίζεται ως (Τεμάχια) \* (Ονομαστική Τιμή) \* (Τιμή %) + (Δεδουλευμένοι Τόκοι)

Η Αξία του τρέχοντος τοκομεριδίου για τις εκδόσεις Ονομαστικής Αξίας 0,01 ευρώ, αναφέρεται σε Ονομαστική Αξία 100 ευρώ.

FLR (= Floating Interest Rate) Ομόλογο Μεταβλητού Επιτοκίου.

[1] - Η Ημερομηνία Λήξης της τοκοφόρου περιόδου και η Ημερομηνία Πληρωμής του τοκομεριδίου.

**Ομόλογα Ελληνικού Δημοσίου**

Πλήθος Εισηγμ. Ομολογιών	Ονομ. αξία	Σημερινό επιτόκιο	Υπολογισμός Δεδουλευμένων	Ημερ/νία Λήξης [1]	Διάρκεια (έτη)	Σημείωση	Ημερομηνία Πληρ.	Αξία τρέχοντος	Μον. Διαπρ.	Ομόλογα Ελληνικού Δημοσίου	Κατωτ Τιμή	Ανωτ Τιμή	Τιμή κλεισ.	Προηγ. Κλείσιμο-ημ/νία	Όγκος	Αξία Συναλλαγών	Τελευταία εντολή Αγορ./ Πώλ. Ημερομηνία
2,100,000	1,000.00	3.55	Πργμ/Πργμ	20/03/2026	7	---	20/03	3.55	1	ΟΕΔ-ΣΤΘ-200326-07Χ-3,550-1,000	---	---	---	---	---	---	---
40,000	1,000.00	0.11	FLR Πργμ/360	16/09/2022	1	---	16/03 - 16/09	---	1	ΟΕΔ-ΚΥΜ-160922-01Χ-0,108-1,000	---	---	---	---	---	---	---
5,500,000	1,000.00	1.50	Πργμ/Πργμ	18/06/2030	10	---	18/06	1.50	1	ΟΕΔ-ΣΤΘ-180630-10Χ-1,500-1,000	---	---	---	---	---	---	---
5,364,250	1,000.00	3.25	Πργμ/Πργμ	20/03/2050	30	---	20/03	3.25	1	ΟΕΔ-ΣΤΘ-200350-30Χ-3,250-1,000	---	---	---	---	---	---	---
2,424,361	1,000.00	2.00	Πργμ/Πργμ	22/04/2027	7	---	22/04	2.00	1	ΟΕΔ-ΣΤΘ-220427-07Χ-2,000-1,000	---	---	---	---	---	---	99.9000 A 22/04/2020
2,500,000	1,000.00	1.88	Πργμ/Πργμ	23/07/2026	7	---	23/07	1.88	1	ΟΕΔ-ΣΤΘ-230726-07Χ-1,875-1,000	---	---	---	---	---	---	---
3,500,000	1,000.00	1.88	Πργμ/Πργμ	24/01/2052	30	---	24/01	1.88	1	ΟΕΔ-ΣΤΘ-240152-30Χ-1,875-1,000	---	---	---	---	---	---	---
3,000,000	1,000.00	1.75	Πργμ/Πργμ	26/01/2032	10	---	18/06	1.75	1	ΟΕΔ-ΣΤΘ-180632-10Χ-1,750-1,000	---	---	---	---	---	---	---

**Σημειώσεις Ομολόγων Ελλ. Δημοσίου**

Ο Όγκος Συναλλαγών υπολογίζεται ως (Τεμάχια) \* (Ονομαστική Τιμή). Η Αξία Συναλλαγών υπολογίζεται ως (Τεμάχια) \* (Ονομαστική Τιμή) \* (Τιμή %) + (Δεδουλευμένοι Τόκοι)

Η Αξία του τρέχοντος τοκομεριδίου για τις εκδόσεις Ονομαστικής Αξίας 0,01 ευρώ, αναφέρεται σε Ονομαστική Αξία 100 ευρώ.

FLR (= Floating Interest Rate) Ομόλογο Μεταβλητού Επιτοκίου.

[1] - Η Ημερομηνία Λήξης της τοκοφόρου περιόδου και η Ημερομηνία Πληρωμής του τοκομεριδίου.



**Έντοκα Γραμμάτια & Zero Coupon Ομόλογα Ελληνικού Δημοσίου**

Ημερ/νία	Διάρκειας 13 εβδομάδων									Διάρκειας 26 εβδομάδων									Διάρκειας 52 εβδομάδων									
	Ημερ/νία Λήξης	Αρχικό Επιτόκιο	Πλήθος Εισηγμένων	Όνομ/κή αξία	Τιμή έκδοσης	Τελευταία Τιμή	Συναλλαγή Ημερομηνία	Όγκος Συναλλαγών	Σημ.	Ημερ/νία Λήξης	Αρχικό Επιτόκιο	Πλήθος Εισηγμένων	Όνομ/κή αξία	Τιμή έκδοσης	Τελευταία Τιμή	Συναλλαγή Ημερομηνία	Όγκος Συναλλαγών	Σημ.	Ημερ/νία Λήξης	Αρχικό Επιτόκιο	Πλήθος Εισηγμένων	Όνομ/κή αξία	Τιμή έκδοσης	Τελευταία Τιμή	Συναλλαγή Ημερομηνία	Όγκος Συναλλαγών	Σημ.	
12/03/2021	---	---	---	---	---	---	---	---	---	---	---	---	---	---	---	---	---	---	---	---	---	---	---	---	---	---	---	---
11/06/2021	---	---	---	---	---	---	---	---	---	---	---	---	---	---	---	---	---	---	---	---	---	---	---	---	---	---	---	---
10/09/2021	---	---	---	---	---	---	---	---	---	---	---	---	---	---	---	---	---	---	---	---	---	---	---	---	---	---	---	---
10/12/2021	---	---	---	---	---	---	---	---	---	---	---	---	---	---	---	---	---	---	---	---	---	---	---	---	---	---	---	---
11/03/2022	---	-0.22	1,000,000	1,000.00	1,002.24	---	---	---	---	---	---	---	---	---	---	---	---	---	---	---	---	---	---	---	---	---	---	
10/06/2022	---	-0.31	1,600,000	1,000.00	1,003.10	---	---	---	---	---	---	---	---	---	---	---	---	---	---	---	---	---	---	---	---	---	---	---
09/09/2022	---	-0.31	1,000,000	1,000.00	1,003.14	---	---	---	---	---	---	---	---	---	---	---	---	---	---	---	---	---	---	---	---	---	---	---
09/12/2022	---	-0.40	600,000	1,000.00	1,004.06	---	---	---	---	---	---	---	---	---	---	---	---	---	---	---	---	---	---	---	---	---	---	---

Ημερήσιο Δελτίο Τιμών

Έτος: 143 Αύξων Αριθμός Συνεδρίασης: 21

Ενότητα 5: Ομόλογα Ελληνικού Δημοσίου Διαπραγματεύσιμα με τη Μέθοδο Εκφώνησης - Αντιφώνησης

Τρίτη, 1 Φεβρουαρίου, 2022

Ομόλογα σε Κυκλοφορία	Νόμισμα / Ελάχιστη διαπραγ.	Ημερομηνία Πληρ.	Αξία τρέχοντος τοκομεριδίου	Σημείωση	Τοκομερίδιο	Μονάδα διαπίσης	Ημερ/νία Έκδοσης	Διάρκεια (έτη)	Σημερινό επιτόκιο	Υ.Δ.Τ σε ημέρες	Ομόλογα	Τελευταία τιμή προηγ.	Τελευτ. Τιμή	Εκφ. τοις μετρητοίς (€) Αγορ. / Πώλ	μετρομηνία	Συναλλαγές σε τμχ	Ελάχιστο ζωής	Μέγιστο ζωής	
<b>Νομικών Προσώπων και Εταιρειών σε Συνάλλαγμα και Ευρο</b>																			
0	GBP / 10	01/12	0.25	---	65	1	01/12/1928	100	2.5	360	Ε.Κ.Τ.Ε.	---	---	---	---	---	---	---	
103,746	GBP / 10	01/12	0.25	---	63	1	01/12/1930	98	2.5	360	Ε.Κ.Τ.Ε. σειρά	2.27	05/02/1996	2.27	Π	05/02/1996	---	2.27	2.27

Σημειώσεις Ομολόγων Ελλ. Δημοσίου

Υ.Δ.Τ: Υπολογισμός Δεδουλευμένων Τόκων.

FLR (= Floating Interest Rate) Ομόλογο Μεταβλητού Επιτοκίου.

Η ελάχιστη διαπραγματεύσιμη Ονομαστική Αξία για όλους τους Άυλους Τίτλους του Δημοσίου είναι τα 100 Ευρώ. (μφρ-0)

**Πίνακας Μελών Χρηματιστηρίου Αθηνών και Μελών ΕΤ.ΕΚ.**

Επωνυμία	Διεύθυνση	Τηλέφωνο	Φαξ	Αγορά Μετοχών			Αγορά Παραγώγων		Μέλη ΕΤ.ΕΚ.	
				Μέλος Αγοράς	Μέλος εξ Αποστάσεως	Ειδικός Διαπρήτης	Διαπρήτης	Ειδικός Διαπρήτης	Γενικό Εκκαθιστικό	Άμεσο Εκκαθιστικό
AEONIC SECURITIES C.I.F. P.L.C.	ΛΑΪΟΥ 6, ΓΡ. 301B, ANNA COURT ,	35725337600		a	a					
ARGUS STOCKBROKERS LTD	25 ΛΕΩΦΟΡΟΣ ΔΗΜΟΣΘΕΝΗ ΣΕΒΕΡΗ 25 ,	0035722717000		a	a		a			
ATLANTIC SECURITIES LTD	ΠΡΟΔΡΟΜΟΥ 37 37,	0035722445400		a	a					
ΑΧΟΝ ΧΡΗΜΑΤΙΣΤΗΡΙΑΚΗ Α.Ε.Π.Ε.Υ.	ΣΤΑΔΙΟΥ 48 48, ΑΘΗΝΑ	2103363800		a			a			
ΒΕΤΑ ΧΡΗΜΑΤΙΣΤΗΡΙΑΚΗ Α.Ε.Π.Ε.Υ.	Λ.ΑΛΕΞΑΝΔΡΑΣ 29 29 , ΑΘΗΝΑ	2106478930		a		a	a			a
BNP PARIBAS SECURITIES SERVICES	ΛΑΜΨΑΚΟΥ 2 2, ΑΘΗΝΑ	2107468500							a	
BOFA SECURITIES EUROPE SA	112 AVENUE KL?BER 75116 ,	+33 153655555		a	a					
CAPITAL ΑΧΕΠΕΥ	ΜΗΤΡΟΠΟΛΕΩΣ 58 58, ΑΘΗΝΑ	2103369700		a			a			
CFS ΧΡΗΜΑΤΙΣΤΗΡΙΑΚΗ Α.Ε.Π.Ε.Υ.	ΠΑΠΑΡΡΗΓΟΠΟΥΛΟΥ 3 3, ΑΘΗΝΑ	2103360800		a						
CITIGROUP GLOBAL MARKETS EUROPE AG	REUTERWEG 16 FRANKFURT 16,	+49 691366-0		a	a					
CITIGROUP GLOBAL MARKETS LIMITED	33 CANADA SQUARE -CANARY WHARF 1,	+44 02079864000		a						
CREDIT SUISSE BANK (EUROPE), S.A.	CALLE AYALA 42, 3A PLANTA-B MADRID ,	+34917916000		a	a					
CREDIT SUISSE SECURITIES (EUROPE) LIMITED	ONE CABOT SQUARE 1 , LONDON	+44 2078888888		a						
DEUTSCHE BANK AG	GREAT WINCHESTER STREET 1 , LONDON	+44 20 754 54209	00441133361437		a					
EUROBANK EQUITIES Α.Ε.Π.Ε.Υ.	ΦΙΛΕΛΛΗΝΩΝ 10 & ΞΕΝΟΦΩΝΤΟΣ 13 , ΑΘΗΝΑ	2103720425		a		a	a			a
EUROCORP Α.Ε.Π.Ε.Υ.	ΠΛ.ΦΙΛΙΚΗΣ ΕΤΑΙΡΕΙΑΣ 14 14, ΑΘΗΝΑ	2107263600		a			a			a
EUROTRUST ΧΡΗΜΑΤΙΣΤΗΡΙΑΚΗ Α.Ε.Π.Ε.Υ.	ΣΕΒΑΣΤΟΥΠΟΛΕΩΣ 113 113, ΑΘΗΝΑ	2103363100		a						
EUROXX ΧΡΗΜΑΤΙΣΤΗΡΙΑΚΗ Α.Ε.Π.Ε.Υ.	ΠΑΛΛΑΙΟΛΟΓΟΥ 7, ΧΑΛΑΝΔΡΙ	+30 2106879400	210-6879401	a		a	a			a
	ΠΑΛΛΑΙΟΛΟΓΟΥ 7, ΧΑΛΑΝΔΡΙ	(210)-6879400	(210)-6879401							
GLOBAL CAPITAL SECURITIES & FINANCIAL SERVICES LTD	Λ.ΑΡΧΙΕΠΙΣΚΟΠΟΥ ΜΑΚΑΡΙΟΥ Γ50 50,	0035722710710		a	a					
HSBC CONTINENTAL EUROPE	Λ.ΜΕΣΟΓΕΙΩΝ 109-111 109-111,	2106960000							a	
INDEX ΧΡΗΜΑΤΙΣΤΗΡΙΑΚΗ Α.Ε.Π.Ε.Υ.	ΔΡΑΓΑΤΣΑΝΙΟΥ 6 6, ΑΘΗΝΑ	2103213920		a						
LAIKI FINANCIAL SERVICES LTD	ΛΕΩΦ. ΒΥΡΩΝΟΣ 26, ΛΕΥΚΩΣΙΑ ΚΥΠΡΟΥ	357 22367367	357 22718567		a					
MEGA EQUITY SECURITIES & FINANCIAL SERVICES PUBLIC LTD	ΛΕΩΦ.ΓΡΙΒΑ ΔΙΓΕΝΗ 42-44 42-44,	0035722711711		a	a		a			
MERIT ΧΡΗΜΑΤΙΣΤΗΡΙΑΚΗ Α.Ε.Π.Ε.Υ.	ΣΟΦΟΚΛΕΟΥΣ 5 5, ΑΘΗΝΑ	2103671880		a		a	a			a
MERRILL LYNCH INTERNATIONAL	2 KING EDWARD STREET 2 , LONDON	+44 20276281000		a						
NUNTIUS ΧΡΗΜΑΤΙΣΤΗΡΙΑΚΗ Α.Ε.Π.Ε.Υ.	ΔΡΑΓΑΤΣΑΝΙΟΥ 6 6, ΑΘΗΝΑ	2103350599		a						
ONE PLUS CAPITAL LIMITED	75 PRODRΟΜΟΥ AVENUE NICOSIA 1307 ,	35722873760		a	a					
PROCHOICE CHRIMATISTIRIAKI LTD	ΛΕΩΦ.ΣΠΥΡΟΥ ΚΥΠΡΙΑΝΟΥ 57, ΑΚΙΝΗΤΑ Φ 57,	035724661192		a	a					
SHARELINK SECURITIES & FINANCIAL SERVICES LTD	HOUSE-ΘΕΟΤΟΚΗ 6 ΜΕΓΑΡΟ ΕΛΛΗΝΑ 6 ,	+357 22554200		a			a			
SOCIETE GENERALE S.A.	17 COURS VALMY, CEDEX ,	+157290504		a	a		a			
SOLIDUS SECURITIES Α.Ε.Π.Ε.Υ.	ΛΟΥΙΖΗΣ ΡΙΑΝΚΟΥΡ 64 64, ΑΘΗΝΑ	2106900600		a			a			a

**Πίνακας Μελών Χρηματιστηρίου Αθηνών και Μελών ΕΤ.ΕΚ.**

Επωνυμία			Αγορά Μετοχών			Αγορά Παραγώγων		Μέλη ΕΤ.ΕΚ.	
Διεύθυνση	Τηλέφωνο	Φαξ	Μέλος Αγοράς	Μέλος εξ Αποστάσεως	Ειδικός Διαπρήτης	Διαπρήτης	Ειδικός Διαπρήτης	Γενικό Εκκαθιστικό	Άμεσο Εκκαθιστικό
THE CYPRUS INVESTMENT & SECURITIES CORPORATION LTD ΛΕΩΦ. ΚΥΡΗΝΕΙΑΣ 154,	0035722121700		a	a					
UBS EUROPE SE OPERNTURM, BOCKENHEIMER LANDSTRASSE 2-4 ,	496921790		a	a					
UBS LIMITED FINSBURY AVENUE 1 , LONDON	+44 2075687135			a					
<b>Α. ΣΑΡΡΗΣ ΧΡΗΜΑΤΙΣΤΗΡΙΑΚΗ Α.Ε.Π.Ε.Υ</b> ΔΡΑΓΑΤΣΑΝΙΟΥ 6 6, ΑΘΗΝΑ	2103367700		a						
<b>ΑΛΦΑ FINANCE ΜΟΝΟΠΡΟΣΩΠΗ ΑΕΠΕΥ</b> ΜΕΡΛΙΝ 5 5, ΑΘΗΝΑ	2103677400		a		a	a	a		a
<b>ΑΛΦΑ ΤΡΑΠΕΖΑ ΑΝΩΝΥΜΗ ΕΤΑΙΡΙΑ</b> ΣΤΑΔΙΟΥ 40 , ΑΘΗΝΑ	2103260000							a	
<b>Γ. Α. ΠΕΡΒΑΝΑΣ ΧΡΗΜΑΤΙΣΤΗΡΙΑΚΗ Α.Ε.Π.Ε.Υ</b> ΣΟΦΟΚΛΕΟΥΣ 7-9 7-9, ΑΘΗΝΑ	2103727200		a						
<b>ΔΥΝΑΜΙΚΗ ΧΡΗΜΑΤΙΣΤΗΡΙΑΚΗ Α.Ε.Π.Ε.Υ</b> ΤΡΑΛΛΕΩΝ 2 & Λ.ΣΥΓΓΡΟΥ 223 , ΝΕΑ ΣΜΥΡΝΗ	2103677700		a			a			a
<b>ΕΘΝΙΚΗ ΤΡΑΠΕΖΑ ΤΗΣ ΕΛΛΑΔΟΣ Α.Ε.</b> ΑΙΟΛΟΥ 86, ΑΘΗΝΑ	(210)-3341000	(210)-3228187				a		a	
	(210)-3328817	(210)-3328678							
<b>ΕΘΝΙΚΗ ΧΡΗΜΑΤΙΣΤΗΡΙΑΚΗ ΜΟΝΟΠΡΟΣΩΠΗ ΑΕΠΕΥ</b> ΛΕΩΦΟΡΟΣ ΑΘΗΝΩΝ 128-132 & ΙΦΙΓΕΝΙΑΣ 66, ΑΘΗΝΑ	2103328784		a		a	a	a		
<b>ΕΛΛΗΝΙΚΗ ΤΡΑΠΕΖΑ (ΕΠΕΝΔΥΣΕΙΣ) ΛΤΔ</b> ΛΕΩΦ.ΚΥΡΙΑΚΟΥ ΜΑΤΣΗ 31 - ΤΘ 24747 , ΛΕΥΚΩΣΙΑ ΚΥΠΡΟΥ	+357 22500100	357 22500110		a					
<b>ΕΛΛΗΝΟΑΜΕΡΙΚΑΝΙΚΗ ΧΡΗΜΑΤΙΣΤΗΡΙΑΚΗ ΑΕΠΕΥ</b> ΑΝΔΡΕΑ ΠΑΠΑΝΔΡΕΟΥ 27 27, ΜΑΡΟΥΣΙ	2103311100		a		a	a			a
<b>Ι. Χ. ΜΑΥΡΙΚΗΣ ΧΡΗΜΑΤΙΣΤΗΡΙΑΚΗ Α.Ε.Π.Ε.Υ</b> ΣΟΦΟΚΛΕΟΥΣ 5 5, ΑΘΗΝΑ	2103216730		a						
<b>ΚΑΠΠΑ ΧΡΗΜΑΤΙΣΤΗΡΙΑΚΗ Α.Ε.Π.Ε.Υ.</b> ΒΑΛΛΑΩΡΙΤΟΥ 15 15, ΑΘΗΝΑ	2103678600		a			a			
<b>ΚΑΡΑΜΑΝΩΦ ΧΡΗΜΑΤΙΣΤΗΡΙΑΚΗ Α.Ε.Π.Ε.Υ.</b> ΠΛ.ΑΓ.ΘΕΟΔΩΡΩΝ 2 2, ΑΘΗΝΑ	2103212947		a						
<b>ΚΥΚΛΟΣ ΧΡΗΜΑΤΙΣΤΗΡΙΑΚΗ Α.Ε.Π.Ε.Υ.</b> ΠΑΝΕΠΙΣΤΗΜΙΟΥ 39 39, ΑΘΗΝΑ	2103364300		a			a			
<b>ΛΕΩΝ ΔΕΠΟΛΑΣ ΧΡΗΜΑΤΙΣΤΗΡΙΑΚΗ Α.Ε.Π.Ε.Υ.</b> ΧΡΗΣΤΟΥ ΛΑΔΑ 1 1, ΑΘΗΝΑ	2103213276 -28		a		a	a			
<b>Ν. ΧΡΥΣΟΧΟΙΔΗΣ ΧΡΗΜΑΤΙΣΤΗΡΙΑΚΗ Α.Ε.Π.Ε.Υ</b> ΣΟΦΟΚΛΕΟΥΣ 7-9 7-9, ΑΘΗΝΑ	2103213913		a			a			a
<b>ΠΑΝΤΕΛΑΚΗΣ ΧΡΗΜΑΤΙΣΤΗΡΙΑΚΗ Α.Ε.Π.Ε.Υ</b> ΕΘΝΙΚΗΣ ΑΝΤΙΣΤΑΣΕΩΣ 57, ΚΤΙΡΙΟ Β 57, ΧΑΛΑΝΔΡΙ	2106965000		a		a	a	a		
<b>ΠΕΙΡΑΙΩΣ Α.Ε.Π.Ε.Υ.</b> ΣΤΑΔΙΟΥ 10 10, ΑΘΗΝΑ	2103354100		a		a	a	a		a
<b>ΠΗΓΑΣΟΣ ΧΡΗΜΑΤΙΣΤΗΡΙΑΚΗ Α.Ε.Π.Ε.Υ.</b> ΒΑΛΛΑΩΡΙΤΟΥ 17 & ΑΜΕΡΙΚΗΣ 17 , ΑΘΗΝΑ	2103670700		a			a			
<b>ΣΤ. ΕΜ. ΛΑΥΡΕΝΤΑΚΗΣ ΧΡΗΜΑΤΙΣΤΗΡΙΑΚΗ Α.Ε.Π.Ε.Υ.</b> ΣΟΦΟΚΛΕΟΥΣ 7-9 7-9, ΑΘΗΝΑ	2103213336		a			a			
<b>ΤΡΑΠΕΖΑ EUROBANK ΑΕ</b> ΟΘΩΝΟΣ 8 , ΑΘΗΝΑ	2103337000							a	
<b>ΤΡΑΠΕΖΑ ΟΡΤΙΜΑ BANK Α.Ε.</b> ΑΙΓΙΑΛΕΙΑΣ 32 & ΠΑΡΑΔΕΙΣΟΥ 32 , ΜΑΡΟΥΣΙ	2108173663		a		a	a	a	a	
<b>ΤΡΑΠΕΖΑ ΠΕΙΡΑΙΩΣ ΑΝΩΝΥΜΟΣ ΕΤΑΙΡΕΙΑ</b> ΑΜΕΡΙΚΗΣ 4 , ΑΘΗΝΑ	2103335000		a			a		a	

**Πίνακας Μετοχών Υπό Ειδική Διαπραγμάτευση**

Χρέεγραφα	Κατηγορία Διαπραγμάτευσης
Ειδικός Διαπραγματευτής	Έναρξη Ειδικής Διαπραγμάτευσης
	Κατάσταση σε Αναστολή
<b>MLS ΠΛΗΡΟΦΟΡΙΚΗ (ΚΟ)</b>	
ΠΕΙΡΑΙΩΣ Α.Ε.Π.Ε.Υ.	01/08/2019
<b>ALPHA ETF FTSE Athex Large Cap</b>	<b>Διαπραγματεύσιμα Αμοιβαία Κεφάλαια (Δ.Α.Κ.)</b>
ΑΛΦΑ FINANCE ΜΟΝΟΠΡΟΣΩΠΗ ΑΕΠΕΥ	02/01/1900
ΕΘΝΙΚΗ ΧΡΗΜΑΤΙΣΤΗΡΙΑΚΗ ΜΟΝΟΠΡΟΣΩΠΗ ΑΕΠΕΥ	02/01/1900
<b>A.S. COMPANY (ΚΟ)</b>	<b>Κύρια Αγορά</b>
EUROBANK EQUITIES Α.Ε.Π.Ε.Υ.	01/04/2019
<b>ALPHA ΥΠΗΡΕΣΙΩΝ ΣΥΜΜ (ΚΟ)</b>	<b>Κύρια Αγορά</b>
EUROBANK EQUITIES Α.Ε.Π.Ε.Υ.	22/10/2006
MERIT ΧΡΗΜΑΤΙΣΤΗΡΙΑΚΗ Α.Ε.Π.Ε.Υ.	03/09/2012
ΑΛΦΑ FINANCE ΜΟΝΟΠΡΟΣΩΠΗ ΑΕΠΕΥ	29/02/2016
ΕΘΝΙΚΗ ΧΡΗΜΑΤΙΣΤΗΡΙΑΚΗ ΜΟΝΟΠΡΟΣΩΠΗ ΑΕΠΕΥ	02/01/1900
ΕΛΛΗΝΟΑΜΕΡΙΚΑΝΙΚΗ ΧΡΗΜΑΤΙΣΤΗΡΙΑΚΗ ΑΕΠΕΥ	25/07/2014
ΛΕΩΝ ΔΕΠΟΛΑΣ ΧΡΗΜΑΤΙΣΤΗΡΙΑΚΗ Α.Ε.Π.Ε.Υ.	04/01/2016
ΠΕΙΡΑΙΩΣ Α.Ε.Π.Ε.Υ.	28/05/2009
<b>ΑΤΤΙΣΑ BANK Α.Τ.Ε. (ΚΟ)</b>	<b>Κύρια Αγορά</b>
EUROXX ΧΡΗΜΑΤΙΣΤΗΡΙΑΚΗ Α.Ε.Π.Ε.Υ.	22/01/2016
ΠΕΙΡΑΙΩΣ Α.Ε.Π.Ε.Υ.	20/09/2017
<b>AUTOHELLAS (ΚΟ)</b>	<b>Κύρια Αγορά</b>
EUROXX ΧΡΗΜΑΤΙΣΤΗΡΙΑΚΗ Α.Ε.Π.Ε.Υ.	02/07/2018
ΑΛΦΑ FINANCE ΜΟΝΟΠΡΟΣΩΠΗ ΑΕΠΕΥ	01/07/2019
<b>AVE (ΚΟ)</b>	<b>Κύρια Αγορά</b>
EUROXX ΧΡΗΜΑΤΙΣΤΗΡΙΑΚΗ Α.Ε.Π.Ε.Υ.	05/06/2020
<b>BRIQ PROPERTIES (ΚΟ)</b>	<b>Κύρια Αγορά</b>
EUROBANK EQUITIES Α.Ε.Π.Ε.Υ.	09/09/2019
ΛΕΩΝ ΔΕΠΟΛΑΣ ΧΡΗΜΑΤΙΣΤΗΡΙΑΚΗ Α.Ε.Π.Ε.Υ.	22/02/2021
<b>BYTE COMPUTER (ΚΟ)</b>	<b>Κύρια Αγορά</b>
MERIT ΧΡΗΜΑΤΙΣΤΗΡΙΑΚΗ Α.Ε.Π.Ε.Υ.	04/08/2008
<b>CENERGY HOLDINGS (ΚΑ)</b>	<b>Κύρια Αγορά</b>
EUROBANK EQUITIES Α.Ε.Π.Ε.Υ.	02/01/2016
ΑΛΦΑ FINANCE ΜΟΝΟΠΡΟΣΩΠΗ ΑΕΠΕΥ	02/01/2016
<b>CNL CAPITAL (ΚΟ)</b>	<b>Κύρια Αγορά</b>
MERIT ΧΡΗΜΑΤΙΣΤΗΡΙΑΚΗ Α.Ε.Π.Ε.Υ.	01/10/2018
<b>COCA-COLA HBC AG (ΚΟ)</b>	<b>Κύρια Αγορά</b>
ΒΕΤΑ ΧΡΗΜΑΤΙΣΤΗΡΙΑΚΗ Α.Ε.Π.Ε.Υ.	08/03/2021
ΕΘΝΙΚΗ ΧΡΗΜΑΤΙΣΤΗΡΙΑΚΗ ΜΟΝΟΠΡΟΣΩΠΗ ΑΕΠΕΥ	02/01/1900
ΠΕΙΡΑΙΩΣ Α.Ε.Π.Ε.Υ.	04/05/2015
<b>EUROBANK HOLDINGS (ΚΟ)</b>	<b>Κύρια Αγορά</b>
EUROBANK EQUITIES Α.Ε.Π.Ε.Υ.	01/06/2012
MERIT ΧΡΗΜΑΤΙΣΤΗΡΙΑΚΗ Α.Ε.Π.Ε.Υ.	06/11/2017
ΑΛΦΑ FINANCE ΜΟΝΟΠΡΟΣΩΠΗ ΑΕΠΕΥ	09/01/2006
ΕΘΝΙΚΗ ΧΡΗΜΑΤΙΣΤΗΡΙΑΚΗ ΜΟΝΟΠΡΟΣΩΠΗ ΑΕΠΕΥ	02/01/1900
ΕΛΛΗΝΟΑΜΕΡΙΚΑΝΙΚΗ ΧΡΗΜΑΤΙΣΤΗΡΙΑΚΗ ΑΕΠΕΥ	25/07/2014
ΛΕΩΝ ΔΕΠΟΛΑΣ ΧΡΗΜΑΤΙΣΤΗΡΙΑΚΗ Α.Ε.Π.Ε.Υ.	30/11/2018
ΠΕΙΡΑΙΩΣ Α.Ε.Π.Ε.Υ.	28/09/2009
<b>FOURLIS ΣΥΜΜΕΤΟΧΩΝ (ΚΟ)</b>	<b>Κύρια Αγορά</b>
EUROBANK EQUITIES Α.Ε.Π.Ε.Υ.	01/12/2016
ΠΕΙΡΑΙΩΣ Α.Ε.Π.Ε.Υ.	06/03/2017
<b>IDEAL HOLDINGS (ΚΟ)</b>	<b>Κύρια Αγορά</b>
EUROBANK EQUITIES Α.Ε.Π.Ε.Υ.	07/06/2021
ΠΕΙΡΑΙΩΣ Α.Ε.Π.Ε.Υ.	07/06/2021
<b>INFORM Π. ΛΥΚΟΣ (ΚΟ)</b>	<b>Κύρια Αγορά</b>
ΒΕΤΑ ΧΡΗΜΑΤΙΣΤΗΡΙΑΚΗ Α.Ε.Π.Ε.Υ.	31/01/2022
<b>INTERCONTINENTAL (ΚΟ)</b>	<b>Κύρια Αγορά</b>
ΛΕΩΝ ΔΕΠΟΛΑΣ ΧΡΗΜΑΤΙΣΤΗΡΙΑΚΗ Α.Ε.Π.Ε.Υ.	03/06/2019
<b>INTRAKAT (ΚΟ)</b>	<b>Κύρια Αγορά</b>
ΒΕΤΑ ΧΡΗΜΑΤΙΣΤΗΡΙΑΚΗ Α.Ε.Π.Ε.Υ.	04/10/2021
<b>JUMBO (ΚΟ)</b>	<b>Κύρια Αγορά</b>
ΒΕΤΑ ΧΡΗΜΑΤΙΣΤΗΡΙΑΚΗ Α.Ε.Π.Ε.Υ.	01/02/2021
EUROBANK EQUITIES Α.Ε.Π.Ε.Υ.	25/05/2020
MERIT ΧΡΗΜΑΤΙΣΤΗΡΙΑΚΗ Α.Ε.Π.Ε.Υ.	06/11/2017
ΠΕΙΡΑΙΩΣ Α.Ε.Π.Ε.Υ.	06/03/2017
<b>LAMDA DEVELOPMENT(ΚΟ)</b>	<b>Κύρια Αγορά</b>
EUROBANK EQUITIES Α.Ε.Π.Ε.Υ.	08/12/2014
ΠΑΝΤΕΛΑΚΗΣ ΧΡΗΜΑΤΙΣΤΗΡΙΑΚΗ Α.Ε.Π.Ε.Υ.	06/11/2017
ΠΕΙΡΑΙΩΣ Α.Ε.Π.Ε.Υ.	29/06/2017
<b>MARFIN INVESTMENT GROUP (ΚΟ)</b>	<b>Κύρια Αγορά</b>
EUROBANK EQUITIES Α.Ε.Π.Ε.Υ.	23/03/2015
ΠΕΙΡΑΙΩΣ Α.Ε.Π.Ε.Υ.	02/02/2009

**Πίνακας Μετοχών Υπό Ειδική Διαπραγμάτευση**

Χρεόγραφο	Κατηγορία Διαπραγμάτευσης
Ειδικός Διαπραγματευτής	Έναρξη Ειδικής Διαπραγμάτευσης
<b>PREMIA (ΚΟ)</b>	<b>Κύρια Αγορά</b>
ΒΕΤΑ ΧΡΗΜΑΤΙΣΤΗΡΙΑΚΗ Α.Ε.Π.Ε.Υ.	01/06/2021
ΠΑΝΤΕΛΑΚΗΣ ΧΡΗΜΑΤΙΣΤΗΡΙΑΚΗ Α.Ε.Π.Ε.Υ.	23/12/2021
<b>PROFILE (ΚΟ)</b>	<b>Κύρια Αγορά</b>
ΠΑΝΤΕΛΑΚΗΣ ΧΡΗΜΑΤΙΣΤΗΡΙΑΚΗ Α.Ε.Π.Ε.Υ.	01/07/2019
<b>QUEST ΣΥΜΜΕΤΟΧΩΝ (ΚΟ)</b>	<b>Κύρια Αγορά</b>
ΒΕΤΑ ΧΡΗΜΑΤΙΣΤΗΡΙΑΚΗ Α.Ε.Π.Ε.Υ.	26/03/2018
EUROBANK EQUITIES Α.Ε.Π.Ε.Υ.	28/01/2019
<b>ΤΙΤΑΝ CEMENT (ΚΑ)</b>	<b>Κύρια Αγορά</b>
ΒΕΤΑ ΧΡΗΜΑΤΙΣΤΗΡΙΑΚΗ Α.Ε.Π.Ε.Υ.	01/02/2021
EUROBANK EQUITIES Α.Ε.Π.Ε.Υ.	06/11/2019
ΠΕΙΡΑΙΩΣ Α.Ε.Π.Ε.Υ.	18/01/2021
<b>UNIBIOS (ΚΟ)</b>	<b>Κύρια Αγορά</b>
ΛΕΩΝ ΔΕΠΟΛΑΣ ΧΡΗΜΑΤΙΣΤΗΡΙΑΚΗ Α.Ε.Π.Ε.Υ.	01/02/2021
<b>ΥΙΟΧΑΛCO SA/NV (ΚΑ)</b>	<b>Κύρια Αγορά</b>
EUROBANK EQUITIES Α.Ε.Π.Ε.Υ.	04/03/2014
MERIT ΧΡΗΜΑΤΙΣΤΗΡΙΑΚΗ Α.Ε.Π.Ε.Υ.	17/03/2014
ΑΛΦΑ FINANCE ΜΟΝΟΠΡΟΣΩΠΗ ΑΕΠΕΥ	11/03/2008
<b>ΑΒΑΞ Α.Ε. (ΚΟ)</b>	<b>Κύρια Αγορά</b>
EUROBANK EQUITIES Α.Ε.Π.Ε.Υ.	14/12/2015
ΠΕΙΡΑΙΩΣ Α.Ε.Π.Ε.Υ.	01/02/2021
<b>ΑΔΜΗΕ ΣΥΜΜΕΤΟΧΩΝ Α.Ε. (ΚΟ)</b>	<b>Κύρια Αγορά</b>
EUROBANK EQUITIES Α.Ε.Π.Ε.Υ.	24/05/2021
ΕΛΛΗΝΟΑΜΕΡΙΚΑΝΙΚΗ ΧΡΗΜΑΤΙΣΤΗΡΙΑΚΗ ΑΕΠΕΥ	09/03/2020
ΠΕΙΡΑΙΩΣ Α.Ε.Π.Ε.Υ.	29/06/2017
<b>ΑΕΡΟΠΟΡΙΑ ΑΙΓΑΙΟΥ (ΚΟ)</b>	<b>Κύρια Αγορά</b>
EUROBANK EQUITIES Α.Ε.Π.Ε.Υ.	22/09/2020
<b>ΑΝΔΡΟΜΕΔΑ ΑΕΕΧ (ΚΟ)</b>	<b>Κύρια Αγορά</b>
ΒΕΤΑ ΧΡΗΜΑΤΙΣΤΗΡΙΑΚΗ Α.Ε.Π.Ε.Υ.	15/02/2021
<b>ΓΕΚ ΤΕΡΝΑ (ΚΟ)</b>	<b>Κύρια Αγορά</b>
ΒΕΤΑ ΧΡΗΜΑΤΙΣΤΗΡΙΑΚΗ Α.Ε.Π.Ε.Υ.	08/03/2021
EUROBANK EQUITIES Α.Ε.Π.Ε.Υ.	24/05/2021
ΠΕΙΡΑΙΩΣ Α.Ε.Π.Ε.Υ.	29/08/2019
<b>ΔΕΗ (ΚΟ)</b>	<b>Κύρια Αγορά</b>
ΒΕΤΑ ΧΡΗΜΑΤΙΣΤΗΡΙΑΚΗ Α.Ε.Π.Ε.Υ.	01/02/2021
EUROBANK EQUITIES Α.Ε.Π.Ε.Υ.	22/10/2006
MERIT ΧΡΗΜΑΤΙΣΤΗΡΙΑΚΗ Α.Ε.Π.Ε.Υ.	06/11/2017
ΑΛΦΑ FINANCE ΜΟΝΟΠΡΟΣΩΠΗ ΑΕΠΕΥ	09/01/2006
ΕΘΝΙΚΗ ΧΡΗΜΑΤΙΣΤΗΡΙΑΚΗ ΜΟΝΟΠΡΟΣΩΠΗ ΑΕΠΕΥ	02/01/1900
ΕΛΛΗΝΟΑΜΕΡΙΚΑΝΙΚΗ ΧΡΗΜΑΤΙΣΤΗΡΙΑΚΗ ΑΕΠΕΥ	01/09/2014
ΠΕΙΡΑΙΩΣ Α.Ε.Π.Ε.Υ.	28/09/2009
<b>ΕΘΝΙΚΗ ΤΡΑΠΕΖΑ (ΚΟ)</b>	<b>Κύρια Αγορά</b>
ΒΕΤΑ ΧΡΗΜΑΤΙΣΤΗΡΙΑΚΗ Α.Ε.Π.Ε.Υ.	01/02/2021
EUROBANK EQUITIES Α.Ε.Π.Ε.Υ.	22/10/2006
MERIT ΧΡΗΜΑΤΙΣΤΗΡΙΑΚΗ Α.Ε.Π.Ε.Υ.	03/09/2012
ΑΛΦΑ FINANCE ΜΟΝΟΠΡΟΣΩΠΗ ΑΕΠΕΥ	09/01/2006
ΕΘΝΙΚΗ ΧΡΗΜΑΤΙΣΤΗΡΙΑΚΗ ΜΟΝΟΠΡΟΣΩΠΗ ΑΕΠΕΥ	02/01/1900
ΕΛΛΗΝΟΑΜΕΡΙΚΑΝΙΚΗ ΧΡΗΜΑΤΙΣΤΗΡΙΑΚΗ ΑΕΠΕΥ	25/07/2014
ΛΕΩΝ ΔΕΠΟΛΑΣ ΧΡΗΜΑΤΙΣΤΗΡΙΑΚΗ Α.Ε.Π.Ε.Υ.	20/05/2015
ΠΕΙΡΑΙΩΣ Α.Ε.Π.Ε.Υ.	08/09/2008
<b>ΕΚΤΕΡ (ΚΟ)</b>	<b>Κύρια Αγορά</b>
EUROBANK EQUITIES Α.Ε.Π.Ε.Υ.	16/10/2017
ΛΕΩΝ ΔΕΠΟΛΑΣ ΧΡΗΜΑΤΙΣΤΗΡΙΑΚΗ Α.Ε.Π.Ε.Υ.	21/05/2018
<b>ΕΛΑΣΤΡΟΝ (ΚΟ)</b>	<b>Κύρια Αγορά</b>
ΛΕΩΝ ΔΕΠΟΛΑΣ ΧΡΗΜΑΤΙΣΤΗΡΙΑΚΗ Α.Ε.Π.Ε.Υ.	20/02/2017
<b>ΕΛΒΑΛΧΑΛΚΟΡ (ΚΟ)</b>	<b>Κύρια Αγορά</b>
EUROBANK EQUITIES Α.Ε.Π.Ε.Υ.	07/05/2018
ΑΛΦΑ FINANCE ΜΟΝΟΠΡΟΣΩΠΗ ΑΕΠΕΥ	07/05/2018
<b>ΕΛΒΕ Α.Β.Ε.Ε. (ΚΟ)</b>	<b>Κύρια Αγορά</b>
ΛΕΩΝ ΔΕΠΟΛΑΣ ΧΡΗΜΑΤΙΣΤΗΡΙΑΚΗ Α.Ε.Π.Ε.Υ.	02/11/2020
<b>ΕΛΜΑΚΤΩΡ (ΚΟ)</b>	<b>Κύρια Αγορά</b>
EUROBANK EQUITIES Α.Ε.Π.Ε.Υ.	01/06/2012
EUROXX ΧΡΗΜΑΤΙΣΤΗΡΙΑΚΗ Α.Ε.Π.Ε.Υ.	24/09/2018
ΑΛΦΑ FINANCE ΜΟΝΟΠΡΟΣΩΠΗ ΑΕΠΕΥ	18/03/2019
ΕΘΝΙΚΗ ΧΡΗΜΑΤΙΣΤΗΡΙΑΚΗ ΜΟΝΟΠΡΟΣΩΠΗ ΑΕΠΕΥ	02/01/1900
ΠΕΙΡΑΙΩΣ Α.Ε.Π.Ε.Υ.	22/10/2018

**Πίνακας Μετοχών Υπό Ειδική Διαπραγμάτευση**

Χρεόγραφο	Κατηγορία Διαπραγμάτευσης
Ειδικός Διαπραγματευτής	Έναρξη Ειδικής Διαπραγμάτευσης
<b>ΕΛΛΗΝ. ΧΡΗΜΑΤΙΣΤΗΡΙΑ-Χ.Α. (ΚΟ)</b>	<b>Κύρια Αγορά</b>
ΕΘΝΙΚΗ ΧΡΗΜΑΤΙΣΤΗΡΙΑΚΗ ΜΟΝΟΠΡΟΣΩΠΗ ΑΕΠΕΥ	02/01/1900
ΕΛΛΗΝΟΑΜΕΡΙΚΑΝΙΚΗ ΧΡΗΜΑΤΙΣΤΗΡΙΑΚΗ ΑΕΠΕΥ	01/09/2014
ΠΕΙΡΑΙΩΣ Α.Ε.Π.Ε.Υ.	04/05/2015
<b>ΕΛΛΗΝΙΚΑ ΠΕΤΡΕΛΑΙΑ (ΚΟ)</b>	<b>Κύρια Αγορά</b>
ΕΛΛΗΝΟΑΜΕΡΙΚΑΝΙΚΗ ΧΡΗΜΑΤΙΣΤΗΡΙΑΚΗ ΑΕΠΕΥ	14/09/2015
ΠΕΙΡΑΙΩΣ Α.Ε.Π.Ε.Υ.	20/03/2017
<b>ΕΛΤΟΝ (ΚΟ)</b>	<b>Κύρια Αγορά</b>
ΒΕΤΑ ΧΡΗΜΑΤΙΣΤΗΡΙΑΚΗ Α.Ε.Π.Ε.Υ.	03/09/2012
ΛΕΩΝ ΔΕΠΟΛΑΣ ΧΡΗΜΑΤΙΣΤΗΡΙΑΚΗ Α.Ε.Π.Ε.Υ.	01/04/2019
<b>ΕΝΤΕΡΣΟΦΤ (ΚΟ)</b>	<b>Κύρια Αγορά</b>
ΕΥΡΟΒΑΝΚ ΕQUITIES Α.Ε.Π.Ε.Υ.	22/06/2020
<b>ΕΥΔΑΠ (ΚΟ)</b>	<b>Κύρια Αγορά</b>
ΕΥΡΟΒΑΝΚ ΕQUITIES Α.Ε.Π.Ε.Υ.	10/06/2019
ΑΛΦΑ FINANCE ΜΟΝΟΠΡΟΣΩΠΗ ΑΕΠΕΥ	27/01/2020
<b>ΕΥΡΩΠΑΪΚΗ ΠΙΣΤΗ (ΚΟ)</b>	<b>Κύρια Αγορά</b>
ΒΕΤΑ ΧΡΗΜΑΤΙΣΤΗΡΙΑΚΗ Α.Ε.Π.Ε.Υ.	27/07/2020
ΠΑΝΤΕΛΑΚΗΣ ΧΡΗΜΑΤΙΣΤΗΡΙΑΚΗ Α.Ε.Π.Ε.Υ.	15/07/2019
<b>ΙΚΤΙΝΟΣ ΕΛΛΑΣ (ΚΟ)</b>	<b>Κύρια Αγορά</b>
ΕΥΡΟΒΑΝΚ ΕQUITIES Α.Ε.Π.Ε.Υ.	25/02/2019
ΑΛΦΑ FINANCE ΜΟΝΟΠΡΟΣΩΠΗ ΑΕΠΕΥ	01/04/2019
ΕΘΝΙΚΗ ΧΡΗΜΑΤΙΣΤΗΡΙΑΚΗ ΜΟΝΟΠΡΟΣΩΠΗ ΑΕΠΕΥ	02/01/1900
<b>ΙΝΤΕΡΓΟΥΝΤ-ΕΥΛΕΜΠΟΡΙΑ (ΚΟ)</b>	<b>Κύρια Αγορά</b>
ΕΥΡΟΒΑΝΚ ΕQUITIES Α.Ε.Π.Ε.Υ.	05/07/2021
ΠΑΝΤΕΛΑΚΗΣ ΧΡΗΜΑΤΙΣΤΗΡΙΑΚΗ Α.Ε.Π.Ε.Υ.	01/07/2021
<b>ΚΑΡΑΜΟΛΕΓΚΟΣ (ΚΟ)</b>	<b>Κύρια Αγορά</b>
ΕΥΡΟΧΧ ΧΡΗΜΑΤΙΣΤΗΡΙΑΚΗ Α.Ε.Π.Ε.Υ.	04/10/2019
<b>ΚΛΟΥΚΙΝΑΣ - ΛΑΠΠΑΣ (ΚΟ)</b>	<b>Κύρια Αγορά</b>
ΒΕΤΑ ΧΡΗΜΑΤΙΣΤΗΡΙΑΚΗ Α.Ε.Π.Ε.Υ.	22/09/2014
<b>ΚΡΙ - ΚΡΙ (ΚΟ)</b>	<b>Κύρια Αγορά</b>
ΕΥΡΟΒΑΝΚ ΕQUITIES Α.Ε.Π.Ε.Υ.	07/05/2018
ΛΕΩΝ ΔΕΠΟΛΑΣ ΧΡΗΜΑΤΙΣΤΗΡΙΑΚΗ Α.Ε.Π.Ε.Υ.	16/01/2017
<b>ΛΑΜΨΑ (ΚΟ)</b>	<b>Κύρια Αγορά</b>
ΛΕΩΝ ΔΕΠΟΛΑΣ ΧΡΗΜΑΤΙΣΤΗΡΙΑΚΗ Α.Ε.Π.Ε.Υ.	16/01/2017
<b>ΜΟΤΟΡ ΟΪΛ (ΚΟ)</b>	<b>Κύρια Αγορά</b>
ΒΕΤΑ ΧΡΗΜΑΤΙΣΤΗΡΙΑΚΗ Α.Ε.Π.Ε.Υ.	08/03/2021
ΕΥΡΟΒΑΝΚ ΕQUITIES Α.Ε.Π.Ε.Υ.	22/10/2006
MERIT ΧΡΗΜΑΤΙΣΤΗΡΙΑΚΗ Α.Ε.Π.Ε.Υ.	25/02/2019
ΕΘΝΙΚΗ ΧΡΗΜΑΤΙΣΤΗΡΙΑΚΗ ΜΟΝΟΠΡΟΣΩΠΗ ΑΕΠΕΥ	02/01/1900
ΛΕΩΝ ΔΕΠΟΛΑΣ ΧΡΗΜΑΤΙΣΤΗΡΙΑΚΗ Α.Ε.Π.Ε.Υ.	01/04/2019
ΠΕΙΡΑΙΩΣ Α.Ε.Π.Ε.Υ.	04/05/2015
<b>ΜΥΤΙΑΗΝΑΙΟΣ (ΚΟ)</b>	<b>Κύρια Αγορά</b>
ΕΥΡΟΒΑΝΚ ΕQUITIES Α.Ε.Π.Ε.Υ.	20/09/2017
MERIT ΧΡΗΜΑΤΙΣΤΗΡΙΑΚΗ Α.Ε.Π.Ε.Υ.	25/02/2019
ΑΛΦΑ FINANCE ΜΟΝΟΠΡΟΣΩΠΗ ΑΕΠΕΥ	15/04/2019
ΕΘΝΙΚΗ ΧΡΗΜΑΤΙΣΤΗΡΙΑΚΗ ΜΟΝΟΠΡΟΣΩΠΗ ΑΕΠΕΥ	02/01/1900
ΠΕΙΡΑΙΩΣ Α.Ε.Π.Ε.Υ.	04/05/2015
<b>ΟΛΠ (ΚΟ)</b>	<b>Κύρια Αγορά</b>
ΕΥΡΟΒΑΝΚ ΕQUITIES Α.Ε.Π.Ε.Υ.	06/02/2019
<b>ΟΠΑΠ (ΚΟ)</b>	<b>Κύρια Αγορά</b>
ΕΥΡΟΒΑΝΚ ΕQUITIES Α.Ε.Π.Ε.Υ.	22/10/2006
MERIT ΧΡΗΜΑΤΙΣΤΗΡΙΑΚΗ Α.Ε.Π.Ε.Υ.	20/03/2017
ΑΛΦΑ FINANCE ΜΟΝΟΠΡΟΣΩΠΗ ΑΕΠΕΥ	09/01/2006
ΕΘΝΙΚΗ ΧΡΗΜΑΤΙΣΤΗΡΙΑΚΗ ΜΟΝΟΠΡΟΣΩΠΗ ΑΕΠΕΥ	02/01/1900
ΕΛΛΗΝΟΑΜΕΡΙΚΑΝΙΚΗ ΧΡΗΜΑΤΙΣΤΗΡΙΑΚΗ ΑΕΠΕΥ	25/07/2014
ΠΕΙΡΑΙΩΣ Α.Ε.Π.Ε.Υ.	04/05/2015
<b>ΟΤΕ (ΚΟ)</b>	<b>Κύρια Αγορά</b>
ΕΥΡΟΒΑΝΚ ΕQUITIES Α.Ε.Π.Ε.Υ.	22/10/2006
MERIT ΧΡΗΜΑΤΙΣΤΗΡΙΑΚΗ Α.Ε.Π.Ε.Υ.	20/03/2017
ΑΛΦΑ FINANCE ΜΟΝΟΠΡΟΣΩΠΗ ΑΕΠΕΥ	09/01/2006
ΕΘΝΙΚΗ ΧΡΗΜΑΤΙΣΤΗΡΙΑΚΗ ΜΟΝΟΠΡΟΣΩΠΗ ΑΕΠΕΥ	02/01/1900
ΕΛΛΗΝΟΑΜΕΡΙΚΑΝΙΚΗ ΧΡΗΜΑΤΙΣΤΗΡΙΑΚΗ ΑΕΠΕΥ	25/07/2014
ΛΕΩΝ ΔΕΠΟΛΑΣ ΧΡΗΜΑΤΙΣΤΗΡΙΑΚΗ Α.Ε.Π.Ε.Υ.	20/04/2015
ΠΕΙΡΑΙΩΣ Α.Ε.Π.Ε.Υ.	08/09/2008
<b>ΠΑΠΟΥΤΣΑΝΗΣ (ΚΟ)</b>	<b>Κύρια Αγορά</b>
ΒΕΤΑ ΧΡΗΜΑΤΙΣΤΗΡΙΑΚΗ Α.Ε.Π.Ε.Υ.	25/11/2013
ΕΥΡΟΒΑΝΚ ΕQUITIES Α.Ε.Π.Ε.Υ.	06/12/2021
ΑΛΦΑ FINANCE ΜΟΝΟΠΡΟΣΩΠΗ ΑΕΠΕΥ	19/11/2018

**Πίνακας Μετοχών Υπό Ειδική Διαπραγμάτευση**

Χρεόγραφα	Κατηγορία Διαπραγμάτευσης
Ειδικός Διαπραγματευτής	Έναρξη Ειδικής Διαπραγμάτευσης
<b>ΠΕΙΡΑΙΩΣ FINANCIAL HOLD (ΚΟ)</b>	<b>Κύρια Αγορά</b>
EUROBANK EQUITIES Α.Ε.Π.Ε.Υ.	22/10/2006
EUROXX ΧΡΗΜΑΤΙΣΤΗΡΙΑΚΗ Α.Ε.Π.Ε.Υ.	15/02/2016
MERIT ΧΡΗΜΑΤΙΣΤΗΡΙΑΚΗ Α.Ε.Π.Ε.Υ.	16/09/2013
ΑΛΦΑ FINANCE ΜΟΝΟΠΡΟΣΩΠΗ ΑΕΠΕΥ	15/04/2019
ΕΘΝΙΚΗ ΧΡΗΜΑΤΙΣΤΗΡΙΑΚΗ ΜΟΝΟΠΡΟΣΩΠΗ ΑΕΠΕΥ	02/01/1900
ΕΛΛΗΝΟΑΜΕΡΙΚΑΝΙΚΗ ΧΡΗΜΑΤΙΣΤΗΡΙΑΚΗ ΑΕΠΕΥ	25/07/2014
ΛΕΩΝ ΔΕΠΟΛΑΣ ΧΡΗΜΑΤΙΣΤΗΡΙΑΚΗ Α.Ε.Π.Ε.Υ.	30/11/2018
ΠΕΙΡΑΙΩΣ Α.Ε.Π.Ε.Υ.	16/02/2009
<b>ΠΕΤΡΟΠΟΥΛΟΣ ΠΕΤΡΟΣ (ΚΟ)</b>	<b>Κύρια Αγορά</b>
EUROBANK EQUITIES Α.Ε.Π.Ε.Υ.	01/04/2019
ΠΑΝΤΕΛΑΚΗΣ ΧΡΗΜΑΤΙΣΤΗΡΙΑΚΗ Α.Ε.Π.Ε.Υ	16/03/2020
<b>ΠΛΑΙΣΙΟ COMPUTERS (ΚΟ)</b>	<b>Κύρια Αγορά</b>
EUROBANK EQUITIES Α.Ε.Π.Ε.Υ.	02/03/2015
<b>ΠΛΑΣΤΙΚΑ ΘΡΑΚΗΣ (ΚΟ)</b>	<b>Κύρια Αγορά</b>
EUROBANK EQUITIES Α.Ε.Π.Ε.Υ.	26/03/2018
ΑΛΦΑ FINANCE ΜΟΝΟΠΡΟΣΩΠΗ ΑΕΠΕΥ	26/03/2018
<b>ΣΑΡΑΝΤΗΣ ΓΡ. (ΚΟ)</b>	<b>Κύρια Αγορά</b>
ΒΕΤΑ ΧΡΗΜΑΤΙΣΤΗΡΙΑΚΗ Α.Ε.Π.Ε.Υ.	14/05/2012
EUROBANK EQUITIES Α.Ε.Π.Ε.Υ.	24/10/2016
<b>ΤΕΡΝΑ ΕΝΕΡΓΕΙΑΚΗ (ΚΟ)</b>	<b>Κύρια Αγορά</b>
ΒΕΤΑ ΧΡΗΜΑΤΙΣΤΗΡΙΑΚΗ Α.Ε.Π.Ε.Υ.	08/03/2021
EUROBANK EQUITIES Α.Ε.Π.Ε.Υ.	24/05/2021
ΠΕΙΡΑΙΩΣ Α.Ε.Π.Ε.Υ.	09/12/2019
<b>ΤΖΙΡΑΚΙΑΝ ΠΡΟΦΙΛ (ΚΟ)</b>	<b>Κύρια Αγορά</b>
ΛΕΩΝ ΔΕΠΟΛΑΣ ΧΡΗΜΑΤΙΣΤΗΡΙΑΚΗ Α.Ε.Π.Ε.Υ.	19/07/2021



**Γνωστοποιήσεις Συναλλαγών - Κατάλογος Υπόχρεων Προσώπων**

Ημερομηνία Υποβολής [1]	Επωνυμία	Λόγος Υποβολής [2]	Υπόχρεος	Ιδιότητα Υποχρέου	Σχέση με τον Υπόχρεο	Ημερομηνία Συναλλαγής	Αγορά	Όγκος Συναλλαγών	Αξία Συναλλαγών	Φύση Συναλλαγής [3]	Είδος Χρηματικού μέσου	Παρατηρήσεις [4]
01/02/2022	EUROBANK ERGASIAS YΠHPPECIZQN KAI CΥMMETOΧΩN A.E.	B	BAΣIZAIEIOY KΩNCTANTINOC	Μέλος ΔΣ Εκτελεστικό	Συνδεδόμενο Νομικό Πρόσωπο	27/01/2022	AΞIQN XA	256,344	250,163.49	Π	Μετοχή	1
01/02/2022	EUROBANK ERGASIAS YΠHPPECIZQN KAI CΥMMETOΧΩN A.E.	B	BAΣIZAIEIOY KΩNCTANTINOC	Μέλος ΔΣ Εκτελεστικό	Συνδεδόμενο Νομικό Πρόσωπο	27/01/2022	AΞIQN XA	256,344	249,545.13	A	Μετοχή	1
01/02/2022	EUROBANK ERGASIAS YΠHPPECIZQN KAI CΥMMETOΧΩN A.E.	B	BAΣIZAIEIOY KΩNCTANTINOC	Μέλος ΔΣ Εκτελεστικό	Συνδεδόμενο Νομικό Πρόσωπο	27/01/2022	AΞIQN XA	35,752	35,118.60	Π	Μετοχή	1
01/02/2022	EUROBANK ERGASIAS YΠHPPECIZQN KAI CΥMMETOΧΩN A.E.	B	BAΣIZAIEIOY KΩNCTANTINOC	Μέλος ΔΣ Εκτελεστικό	Συνδεδόμενο Νομικό Πρόσωπο	27/01/2022	AΞIQN XA	38,422	37,382.61	A	Μετοχή	1
01/02/2022	EUROBANK ERGASIAS YΠHPPECIZQN KAI CΥMMETOΧΩN A.E.	B	BAΣIZAIEIOY KΩNCTANTINOC	Μέλος ΔΣ Εκτελεστικό	Συνδεδόμενο Νομικό Πρόσωπο	28/01/2022	AΞIQN XA	212,253	208,326.03	Π	Μετοχή	1
01/02/2022	EUROBANK ERGASIAS YΠHPPECIZQN KAI CΥMMETOΧΩN A.E.	B	BAΣIZAIEIOY KΩNCTANTINOC	Μέλος ΔΣ Εκτελεστικό	Συνδεδόμενο Νομικό Πρόσωπο	28/01/2022	AΞIQN XA	18,336	18,298.38	A	Μετοχή	1
01/02/2022	EUROBANK ERGASIAS YΠHPPECIZQN KAI CΥMMETOΧΩN A.E.	B	BAΣIZAIEIOY KΩNCTANTINOC	Μέλος ΔΣ Εκτελεστικό	Συνδεδόμενο Νομικό Πρόσωπο	28/01/2022	AΞIQN XA	42,354	41,912.25	Π	Μετοχή	1
01/02/2022	EUROBANK ERGASIAS YΠHPPECIZQN KAI CΥMMETOΧΩN A.E.	B	BAΣIZAIEIOY KΩNCTANTINOC	Μέλος ΔΣ Εκτελεστικό	Συνδεδόμενο Νομικό Πρόσωπο	28/01/2022	AΞIQN XA	74,354	72,706.14	A	Μετοχή	1
01/02/2022	EUROBANK ERGASIAS YΠHPPECIZQN KAI CΥMMETOΧΩN A.E.	B	BAΣIZAIEIOY KΩNCTANTINOC	Μέλος ΔΣ Εκτελεστικό	Συνδεδόμενο Νομικό Πρόσωπο	31/01/2022	AΞIQN XA	26,706	26,772.35	Π	Μετοχή	1
01/02/2022	EUROBANK ERGASIAS YΠHPPECIZQN KAI CΥMMETOΧΩN A.E.	B	BAΣIZAIEIOY KΩNCTANTINOC	Μέλος ΔΣ Εκτελεστικό	Συνδεδόμενο Νομικό Πρόσωπο	31/01/2022	AΞIQN XA	273,031	272,459.15	Π	Μετοχή	1
01/02/2022	EUROBANK ERGASIAS YΠHPPECIZQN KAI CΥMMETOΧΩN A.E.	B	BAΣIZAIEIOY KΩNCTANTINOC	Μέλος ΔΣ Εκτελεστικό	Συνδεδόμενο Νομικό Πρόσωπο	31/01/2022	AΞIQN XA	273,031	271,852.56	A	Μετοχή	1

**Σημειώσεις Γνωστοποιήσεων Συναλλαγών**

Για περισσότερες πληροφορίες επί των γνωστοποιήσεων συναλλαγών επισκεφτείτε την ιστοσελίδα <http://athexgroup.gr/el/web/guest/companies-info-trade-notifications>

[1] - Η Ημερομηνία Υποβολής αφορά την Ημερομηνία που η Γνωστοποίηση παρελήφθει από το Χ.Α.

[2] - Λόγος Υποβολής: Α: Πρόσωπο που ασκεί Διευθυντικά καθήκοντα, Β: Πρόσωπο που έχει στενό δεσμό με πρόσωπο που ασκεί Διευθυντικά καθήκοντα.

[3] - Φύση Συναλλαγής: Α: Αγορά, Π: Πώληση.

[4] - Παρατηρήσεις: 1 - Λόγω Συμμετοχής σε ΑΜΚ, 2 - Λόγω Εξάσκησης Δικαιώματος Προαίρεσης αγοράς μετοχών που παρέχεται στο προσωπικό, 3 - Λόγω Δωρεάς, 4 - Λόγω Συγχώνευσης ή Διάσπασης κλπ, 5 - Λόγω Μετατροπής ή Ανταλλαγής Ομολογιών, 6 - Ανταλλαγή Λόγω Προαιρετικής Δημόσιας Πρότασης.

Υποκείμενη Αγορά				Αγορά Παραγώγων													
Ανωτ Τιμή	Κατωτ Τιμή	Τιμή κλεισ.	Μεταβ.	Μήνας Παράδοσης	Άνοιγμα	Ανωτ Τιμή	Κατωτ Τιμή	Τελ Τιμή	Τιμή κλεισ.	Τελευταία ζήτηση	Τελευταία προσφορά	Τιμή Εκκαθάρισης <sup>1</sup>	Υψηλό ζωής	Χαμηλό ζωής	Πράξεις	Όγκος	Ανοικτές θέσεις
<b>FTSE/X.A. Large Cap</b>				(Μονάδα Διαπραγμάτευσης: 1 Μονάδα Δείκτη x 2€, Χρηματικός Διακανονισμός)													
2,311.95	2,274.17	2,304.81	1.35%	Φεβρουάριος 2022	2,290.25	2,313.50	2,286.25	2,298.75	2,298.75	---	---	---	2,323.50	---	187	692	2,421
				Μάρτιος 2022	2,295.75	2,310.00	2,290.00	2,300.00	2,300.00	---	---	---	2,317.00	---	13	40	115
				Απρίλιος 2022	---	---	---	---	2,283.50	---	---	---	---	---	---	---	---
				Ιούνιος 2022	---	---	---	---	2,291.50	---	---	---	---	---	---	---	---
				Σεπτέμβριος 2022	---	---	---	---	2,303.00	---	---	---	---	---	---	---	---
				Δεκέμβριος 2022	---	---	---	---	2,314.50	---	---	---	---	---	---	---	---
<b>FTSE/X.A. Τράπεζες</b>				(Μονάδα Διαπραγμάτευσης: 1 Μονάδα Δείκτη x 15€, Χρηματικός Διακανονισμός)													
694.92	677.93	688.80	1.60%	Μάρτιος 2022	---	---	---	---	682.00	---	---	---	677.25	---	---	---	4
				Ιούνιος 2022	---	---	---	---	683.00	---	---	---	---	---	---	---	---
				Σεπτέμβριος 2022	---	---	---	---	686.50	---	---	---	---	---	---	---	---
				Δεκέμβριος 2022	---	---	---	---	690.00	---	---	---	---	---	---	---	---

**Σημειώσεις Παραγώγων**

Τις τιμές εκκαθάρισης και τις τελικές ανοικτές θέσεις μπορείτε να τις ανακτήσετε στο ακόλουθο path <http://www.helex.gr/el/web/guest/statistics-end-of-day-derivatives>

Υποκείμενη Αγορά				Αγορά Παραγώγων													
Ανωτ Τιμή	Κατωτ Τιμή	Τιμή κλεισ.	Μεταβ.	Μήνας Παράδοσης	Άνοιγμα	Ανωτ Τιμή	Κατωτ Τιμή	Τελ Τιμή	Τιμή κλεισ.	Τελευταία ζήτηση	Τελευταία προσφορά	Τιμή Εκκαθάρισης*	Υψηλό ζωής	Χαμηλό ζωής	Πράξεις	Όγκος	Ανοικτές θέσεις
(Μέγεθος Συμβολαίου: 100 Χρεόγραφα, Φυσική Παράδοση)																	
<b>ALPHA ΥΠΗΡΕΣΙΩΝ ΣΥΜΜ (ΚΟ)</b>				<b>Μάρτιος 2022</b>	1.35	1.38	1.35	1.36	1.36	---	---	---	1.38	---	414	17,521	73,391
1.378	1.3485	1.3585	2.14%	<b>Ιούνιος 2022</b>	---	---	---	---	1.34	---	---	---	1.33	---	---	---	197
				<b>Σεπτέμβριος 2022</b>	---	---	---	---	1.37	---	---	---	1.27	---	---	---	---
				<b>Δεκέμβριος 2022</b>	---	---	---	---	1.35	---	---	---	---	---	---	---	---
(Μέγεθος Συμβολαίου: 100 Χρεόγραφα, Φυσική Παράδοση)																	
<b>CENERGY HOLDINGS (ΚΑ)</b>				<b>Μάρτιος 2022</b>	3.84	3.84	3.76	3.78	3.78	---	---	---	3.87	---	28	148	10,984
3.83	3.74	3.74	-1.32%	<b>Ιούνιος 2022</b>	---	---	---	---	3.82	---	---	---	---	---	---	---	---
				<b>Σεπτέμβριος 2022</b>	---	---	---	---	3.84	---	---	---	---	---	---	---	---
				<b>Δεκέμβριος 2022</b>	---	---	---	---	3.86	---	---	---	---	---	---	---	---
(Μέγεθος Συμβολαίου: 100 Χρεόγραφα, Φυσική Παράδοση)																	
<b>COCA-COLA HBC AG (ΚΟ)</b>				<b>Μάρτιος 2022</b>	29.86	29.92	29.80	29.80	29.80	---	---	---	31.99	---	6	14	233
30	29.67	29.8	0.34%	<b>Ιούνιος 2022</b>	---	---	---	---	29.93	---	---	---	---	---	---	---	---
				<b>Σεπτέμβριος 2022</b>	---	---	---	---	30.08	---	---	---	---	---	---	---	---
				<b>Δεκέμβριος 2022</b>	---	---	---	---	30.23	---	---	---	---	---	---	---	---
(Μέγεθος Συμβολαίου: 100 Χρεόγραφα, Φυσική Παράδοση)																	
<b>EUROBANK HOLDINGS (ΚΟ)</b>				<b>Μάρτιος 2022</b>	1.02	1.02	1.01	1.02	1.02	---	---	---	1.02	---	152	8,140	32,894
1.019	1.003	1.0125	1.05%	<b>Ιούνιος 2022</b>	---	---	---	---	1.01	---	---	0.988	---	---	---	---	100
				<b>Σεπτέμβριος 2022</b>	---	---	---	---	1.01	---	---	---	---	---	---	---	---
				<b>Δεκέμβριος 2022</b>	---	---	---	---	1.02	---	---	---	---	---	---	---	---
(Μέγεθος Συμβολαίου: 100 Χρεόγραφα, Φυσική Παράδοση)																	
<b>FOURLIS ΣΥΜΜΕΤΟΧΩΝ (ΚΟ)</b>				<b>Μάρτιος 2022</b>	4.39	4.39	4.34	4.35	4.35	---	---	---	4.53	---	30	74	3,413
4.36	4.285	4.33	1.05%	<b>Ιούνιος 2022</b>	---	---	---	---	4.36	---	---	---	4.14	---	---	---	50
				<b>Σεπτέμβριος 2022</b>	---	---	---	---	4.34	---	---	---	---	---	---	---	---
				<b>Δεκέμβριος 2022</b>	---	---	---	---	4.36	---	---	---	---	---	---	---	---
(Μέγεθος Συμβολαίου: 100 Χρεόγραφα, Φυσική Παράδοση)																	
<b>INTRACOM HOLDINGS (ΚΟ)</b>				<b>Μάρτιος 2022</b>	1.73	1.75	1.73	1.75	1.75	---	---	---	2.14	---	15	76	6,885
1.75	1.714	1.736	0.93%	<b>Ιούνιος 2022</b>	1.82	1.82	1.76	1.76	1.76	---	---	---	1.83	---	2	6	5
				<b>Σεπτέμβριος 2022</b>	---	---	---	---	1.74	---	---	---	---	---	---	---	---
				<b>Δεκέμβριος 2022</b>	---	---	---	---	1.75	---	---	---	---	---	---	---	---
(Μέγεθος Συμβολαίου: 100 Χρεόγραφα, Φυσική Παράδοση)																	
<b>JUMBO (ΚΟ)</b>				<b>Μάρτιος 2022</b>	13.29	13.35	13.10	13.15	13.15	---	---	---	14.38	---	35	58	1,547
13.32	13.1	13.1	-0.76%	<b>Ιούνιος 2022</b>	13.30	13.30	13.30	13.30	13.30	---	---	---	13.70	---	1	1	1
				<b>Σεπτέμβριος 2022</b>	---	---	---	---	13.37	---	---	---	---	---	---	---	---
				<b>Δεκέμβριος 2022</b>	---	---	---	---	13.43	---	---	---	---	---	---	---	---

**Σημειώσεις Παραγώγων**

Τις τιμές εκκαθάρισης και τις τελικές ανοικτές θέσεις μπορείτε να τις ανακτήσετε στο ακόλουθο path <http://www.helex.gr/el/web/guest/statistics-end-of-day-derivatives>

Υποκείμενη Αγορά				Αγορά Παραγώγων										Ανοικτές θέσεις			
Ανωτ Τιμή	Κατωτ Τιμή	Τιμή κλεισ.	Μεταβ.	Μήνας Παράδοσης	Άνοιγμα	Ανωτ Τιμή	Κατωτ Τιμή	Τελ Τιμή	Τιμή κλεισ.	Τελευταία ζήτηση	Τελευταία προσφορά	Τιμή Εκκαθάρισης*	Υψηλό ζωής	Χαμηλό ζωής	Πράξεις	Όγκος	Ανοικτές θέσεις
<b>LAMDA DEVELOPMENT (ΚΟ)</b>				(Μέγεθος Συμβολαίου: 100 Χρεόγραφα, Φυσική Παράδοση)													
7.08	7	7.01	-0.14%	Μάρτιος 2022	7.04	7.11	7.04	7.05	7.05	---	---	---	7.58	---	45	192	5,928
				Ιούνιος 2022	---	---	---	---	7.07	---	---	---	7.07	---	---	---	340
				Σεπτέμβριος 2022	---	---	---	---	7.11	---	---	---	---	---	---	---	---
				Δεκέμβριος 2022	---	---	---	---	7.14	---	---	---	---	---	---	---	---
<b>MARFIN INVESTMENT GROUP (ΚΟ)</b>				(Μέγεθος Συμβολαίου: 100 Χρεόγραφα, Φυσική Παράδοση)													
0.0342	0.0335	0.0337	0.90%	Μάρτιος 2022	0.036	0.036	0.034	0.034	0.034	---	---	---	0.038	---	7	215	31,605
				Ιούνιος 2022	---	---	---	---	0.034	---	---	---	---	---	---	---	---
				Σεπτέμβριος 2022	---	---	---	---	0.034	---	---	---	---	---	---	---	---
				Δεκέμβριος 2022	---	---	---	---	0.034	---	---	---	---	---	---	---	---
<b>TITAN CEMENT (ΚΑ)</b>				(Μέγεθος Συμβολαίου: 100 Χρεόγραφα, Φυσική Παράδοση)													
14.14	13.94	14.14	1.73%	Μάρτιος 2022	14.01	14.16	14.01	14.16	14.16	---	---	---	15.10	---	8	15	1,546
				Ιούνιος 2022	---	---	---	---	14.07	---	---	---	14.58	---	---	---	34
				Σεπτέμβριος 2022	---	---	---	---	14.08	---	---	---	---	---	---	---	---
				Δεκέμβριος 2022	---	---	---	---	14.15	---	---	---	---	---	---	---	---
<b>VIOHALCO SA/NV (ΚΑ)</b>				(Μέγεθος Συμβολαίου: 100 Χρεόγραφα, Φυσική Παράδοση)													
5.04	4.78	5	4.60%	Μάρτιος 2022	4.85	5.06	4.81	5.01	5.01	---	---	---	5.14	---	103	450	9,062
				Ιούνιος 2022	---	---	---	---	4.82	---	---	---	---	---	---	---	---
				Σεπτέμβριος 2022	---	---	---	---	4.84	---	---	---	---	---	---	---	---
				Δεκέμβριος 2022	---	---	---	---	4.86	---	---	---	---	---	---	---	---
<b>ΑΔΜΗΕ ΣΥΜΜΕΤΟΧΩΝ Α.Ε. (ΚΟ)</b>				(Μέγεθος Συμβολαίου: 100 Χρεόγραφα, Φυσική Παράδοση)													
2.535	2.49	2.495	-0.60%	Μάρτιος 2022	2.53	2.53	2.51	2.51	2.51	---	---	---	2.62	---	10	55	4,948
				Ιούνιος 2022	---	---	---	---	2.53	---	---	---	---	---	---	---	---
				Σεπτέμβριος 2022	---	---	---	---	2.54	---	---	---	---	---	---	---	---
				Δεκέμβριος 2022	---	---	---	---	2.55	---	---	---	---	---	---	---	---
<b>ΓΕΚ ΤΕΡΝΑ (ΚΟ)</b>				(Μέγεθος Συμβολαίου: 100 Χρεόγραφα, Φυσική Παράδοση)													
9.52	9.28	9.52	3.25%	Μάρτιος 2022	9.32	9.53	9.32	9.53	9.53	---	---	---	10.10	---	40	178	6,806
				Ιούνιος 2022	---	---	---	---	9.29	---	---	---	---	---	---	---	---
				Σεπτέμβριος 2022	---	---	---	---	9.34	---	---	---	---	---	---	---	---
				Δεκέμβριος 2022	---	---	---	---	9.38	---	---	---	---	---	---	---	---
<b>ΔΕΗ (ΚΟ)</b>				(Μέγεθος Συμβολαίου: 100 Χρεόγραφα, Φυσική Παράδοση)													
8.82	8.67	8.685	0.75%	Μάρτιος 2022	8.75	8.85	8.70	8.70	8.70	---	---	---	10.69	---	125	504	20,101
				Ιούνιος 2022	---	---	---	---	8.70	---	---	---	9.47	---	---	---	30
				Σεπτέμβριος 2022	---	---	---	---	8.73	---	---	---	---	---	---	---	---
				Δεκέμβριος 2022	---	---	---	---	8.77	---	---	---	---	---	---	---	---

**Σημειώσεις Παραγώγων**

Τις τιμές εκκαθάρισης και τις τελικές ανοικτές θέσεις μπορείτε να τις ανακτήσετε στο ακόλουθο path <http://www.helex.gr/el/web/guest/statistics-end-of-day-derivatives>

Υποκείμενη Αγορά				Αγορά Παραγώγων													
Ανωτ Τιμή	Κατωτ Τιμή	Τιμή κλεισ.	Μεταβ.	Μήνας Παράδοσης	Άνοιγμα	Ανωτ Τιμή	Κατωτ Τιμή	Τελ Τιμή	Τιμή κλεισ.	Τελευταία ζήτηση	Τελευταία προσφορά	Τιμή Εκκαθάρισης*	Υψηλό ζωής	Χαμηλό ζωής	Πράξεις	Όγκος	Ανοικτές θέσεις
(Μέγεθος Συμβολαίου: 100 Χρεόγραφα, Φυσική Παράδοση)																	
<b>ΕΘΝΙΚΗ ΤΡΑΠΕΖΑ (ΚΟ)</b>				<b>Μάρτιος 2022</b>	3.54	3.59	3.52	3.54	3.54	---	---	---	3.59	---	181	3,185	28,754
3.585	3.5	3.55	1.72%	<b>Ιούνιος 2022</b>	---	---	---	---	3.47	---	---	---	3.52	---	---	---	1
				<b>Σεπτέμβριος 2022</b>	---	---	---	---	3.53	---	---	---	---	---	---	---	---
				<b>Δεκέμβριος 2022</b>	---	---	---	---	3.55	---	---	---	---	---	---	---	---
(Μέγεθος Συμβολαίου: 100 Χρεόγραφα, Φυσική Παράδοση)																	
<b>ΕΛΛΑΚΤΩΡ (ΚΟ)</b>				<b>Μάρτιος 2022</b>	1.27	1.29	1.25	1.25	1.25	---	---	---	1.54	---	31	240	10,413
1.268	1.237	1.239	-0.88%	<b>Ιούνιος 2022</b>	---	---	---	---	1.26	---	---	---	---	---	---	---	---
				<b>Σεπτέμβριος 2022</b>	---	---	---	---	1.27	---	---	---	---	---	---	---	---
				<b>Δεκέμβριος 2022</b>	---	---	---	---	1.27	---	---	---	---	---	---	---	---
(Μέγεθος Συμβολαίου: 100 Χρεόγραφα, Φυσική Παράδοση)																	
<b>ΕΛΛΗΝ. ΧΡΗΜΑΤΙΣΤΗΡΙΑ-Χ.Α. (ΚΟ)</b>				<b>Μάρτιος 2022</b>	3.98	4.00	3.97	3.97	3.97	---	---	---	4.10	---	6	14	1,609
3.98	3.92	3.98	1.79%	<b>Ιούνιος 2022</b>	---	---	---	---	4.03	---	---	---	4.08	---	---	---	91
				<b>Σεπτέμβριος 2022</b>	---	---	---	---	3.96	---	---	---	---	---	---	---	---
				<b>Δεκέμβριος 2022</b>	---	---	---	---	3.98	---	---	---	---	---	---	---	---
(Μέγεθος Συμβολαίου: 100 Χρεόγραφα, Φυσική Παράδοση)																	
<b>ΕΛΛΗΝΙΚΑ ΠΕΤΡΕΛΑΙΑ (ΚΟ)</b>				<b>Μάρτιος 2022</b>	6.66	6.70	6.66	6.70	6.70	---	---	---	6.90	---	7	44	1,780
6.69	6.58	6.68	1.37%	<b>Ιούνιος 2022</b>	---	---	---	---	6.64	---	---	---	---	---	---	---	---
				<b>Σεπτέμβριος 2022</b>	---	---	---	---	6.67	---	---	---	---	---	---	---	---
				<b>Δεκέμβριος 2022</b>	---	---	---	---	6.71	---	---	---	---	---	---	---	---
(Μέγεθος Συμβολαίου: 100 Χρεόγραφα, Φυσική Παράδοση)																	
<b>ΕΥΔΑΠ (ΚΟ)</b>				<b>Μάρτιος 2022</b>	7.69	7.69	7.69	7.69	7.69	---	---	---	8.10	---	1	1	521
7.79	7.65	7.75	0.65%	<b>Ιούνιος 2022</b>	---	---	---	---	7.76	---	---	---	---	---	---	---	---
				<b>Σεπτέμβριος 2022</b>	---	---	---	---	7.80	---	---	---	---	---	---	---	---
				<b>Δεκέμβριος 2022</b>	---	---	---	---	7.84	---	---	---	---	---	---	---	---
(Μέγεθος Συμβολαίου: 100 Χρεόγραφα, Φυσική Παράδοση)																	
<b>ΜΟΤΟΡ ΟΪΛ (ΚΟ)</b>				<b>Μάρτιος 2022</b>	14.51	14.60	14.41	14.54	14.54	---	---	---	15.55	---	42	236	2,254
14.58	14.37	14.54	2.25%	<b>Ιούνιος 2022</b>	---	---	---	---	14.33	---	---	---	---	---	---	---	---
				<b>Σεπτέμβριος 2022</b>	---	---	---	---	14.40	---	---	---	---	---	---	---	---
				<b>Δεκέμβριος 2022</b>	---	---	---	---	14.47	---	---	---	---	---	---	---	---
(Μέγεθος Συμβολαίου: 100 Χρεόγραφα, Φυσική Παράδοση)																	
<b>ΜΥΤΙΛΗΝΑΙΟΣ (ΚΟ)</b>				<b>Μάρτιος 2022</b>	15.39	15.75	15.27	15.65	15.65	---	---	---	16.25	---	152	433	8,102
15.73	15.21	15.7	3.43%	<b>Ιούνιος 2022</b>	---	---	---	---	15.35	---	---	---	15.21	---	---	---	6
				<b>Σεπτέμβριος 2022</b>	---	---	---	---	15.37	---	---	---	---	---	---	---	---
				<b>Δεκέμβριος 2022</b>	---	---	---	---	15.45	---	---	---	---	---	---	---	---

**Σημειώσεις Παραγώγων**

Τις τιμές εκκαθάρισης και τις τελικές ανοικτές θέσεις μπορείτε να τις ανακτήσετε στο ακόλουθο path <http://www.helex.gr/el/web/guest/statistics-end-of-day-derivatives>

Υποκείμενη Αγορά				Αγορά Παραγώγων										Ανοικτές θέσεις				
Ανωτ Τιμή	Κατωτ Τιμή	Τιμή κλεισ.	Μεταβ.	Μήνας Παράδοσης	Άνοιγμα	Ανωτ Τιμή	Κατωτ Τιμή	Τελ Τιμή	Τιμή κλεισ.	Τελευταία ζήτηση	Τελευταία προσφορά	Τιμή Εκκαθάρισης*	Υψηλό ζωής	Χαμηλό ζωής	Πράξεις	Όγκος		
(Μέγεθος Συμβολαίου: 100 Χρεόγραφα, Φυσική Παράδοση)																		
<b>ΟΛΠ (ΚΟ)</b>				Μάρτιος 2022	---	---	---	---	17.39	---	---	---	18.15	---	---	---	---	679
17.48	17.22	17.38	0.46%	Ιούνιος 2022	---	---	---	---	17.43	---	---	---	---	---	---	---	---	---
				Σεπτέμβριος 2022	---	---	---	---	17.52	---	---	---	---	---	---	---	---	---
				Δεκέμβριος 2022	---	---	---	---	17.61	---	---	---	---	---	---	---	---	---
(Μέγεθος Συμβολαίου: 100 Χρεόγραφα, Φυσική Παράδοση)																		
<b>ΟΠΑΠ (ΚΟ)</b>				Μάρτιος 2022	13.32	13.52	13.28	13.46	13.46	---	---	---	13.52	---	61	244	---	1,695
13.53	13.28	13.52	2.58%	Ιούνιος 2022	13.50	13.50	13.50	13.50	13.50	---	---	---	13.50	---	1	5	---	35
				Σεπτέμβριος 2022	---	---	---	---	13.35	---	---	---	---	---	---	---	---	---
				Δεκέμβριος 2022	---	---	---	---	13.41	---	---	---	---	---	---	---	---	---
(Μέγεθος Συμβολαίου: 100 Χρεόγραφα, Φυσική Παράδοση)																		
<b>ΟΤΕ (ΚΟ)</b>				Μάρτιος 2022	17.27	17.40	17.26	17.40	17.40	---	---	---	17.43	---	16	249	---	1,022
17.44	17.22	17.44	1.01%	Ιούνιος 2022	---	---	---	---	17.40	---	---	---	---	---	---	---	---	---
				Σεπτέμβριος 2022	---	---	---	---	17.48	---	---	---	---	---	---	---	---	---
				Δεκέμβριος 2022	---	---	---	---	17.57	---	---	---	---	---	---	---	---	---
(Μέγεθος Συμβολαίου: 100 Χρεόγραφα, Φυσική Παράδοση)																		
<b>ΠΕΙΡΑΙΩΣ FINANCIAL HOLD (ΚΟ)</b>				Μάρτιος 2022	1.50	1.53	1.49	1.51	1.51	---	---	---	1.53	---	148	4,020	---	37,475
1.525	1.492	1.509	1.27%	Ιούνιος 2022	---	---	---	---	1.51	---	---	---	---	---	---	---	---	1
				Σεπτέμβριος 2022	---	---	---	---	1.51	---	---	---	---	---	---	---	---	---
				Δεκέμβριος 2022	---	---	---	---	1.52	---	---	---	---	---	---	---	---	---
(Μέγεθος Συμβολαίου: 100 Χρεόγραφα, Φυσική Παράδοση)																		
<b>ΤΕΡΝΑ ΕΝΕΡΓΕΙΑΚΗ (ΚΟ)</b>				Μάρτιος 2022	13.05	13.12	12.98	12.98	12.98	---	---	---	13.89	---	38	100	---	1,601
13.06	12.9	12.9	-0.31%	Ιούνιος 2022	---	---	---	---	13.04	---	---	---	---	---	---	---	---	---
				Σεπτέμβριος 2022	---	---	---	---	13.10	---	---	---	---	---	---	---	---	---
				Δεκέμβριος 2022	---	---	---	---	13.17	---	---	---	---	---	---	---	---	---

Σημειώσεις Παραγώγων

Τις τιμές εκκαθάρισης και τις τελικές ανοικτές θέσεις μπορείτε να τις ανακτήσετε στο ακόλουθο path <http://www.helex.gr/el/web/guest/statistics-end-of-day-derivatives>

FTSE/X.A. Large Cap

(Μονάδα Διαπραγμάτευσης: 1 Μονάδα Δείκτη x 2€ - Τρόπος Εξάσκησης: Ευρωπαϊκός, Χρηματικός Διακανονισμός)

Τιμή Εξάσκησης	Δικαιώματα Αγοράς														Δικαιώματα Πώλησης																													
	Φεβρουάριος 2022							Μάρτιος 2022							Λοιποί Μήνες		Φεβρουάριος 2022							Μάρτιος 2022							Λοιποί Μήνες		Τιμή Εξάσκησης											
	Ανοιγμα	Ανιγτ Τιμή	Καπιτ Τιμή	Τελ Τιμή	Τιμή κλεισ.	Όγκος	Ανοικτές θέσεις	Ανοιγμα	Ανιγτ Τιμή	Καπιτ Τιμή	Τελ Τιμή	Τιμή κλεισ.	Όγκος	Ανοικτές θέσεις	Όγκος	Ανοικτές θέσεις	Ανοιγμα	Ανιγτ Τιμή	Καπιτ Τιμή	Τελ Τιμή	Τιμή κλεισ.	Όγκος	Ανοικτές θέσεις	Ανοιγμα	Ανιγτ Τιμή	Καπιτ Τιμή	Τελ Τιμή	Τιμή κλεισ.	Όγκος	Ανοικτές θέσεις	Όγκος	Ανοικτές θέσεις												
1,875	-	-	-	-	-	-	-	0.00	0.00	0.00	-	401.00	-	-	-	-	-	-	-	-	-	-	-	-	0.00	0.00	0.00	-	0.57	-	-	-		-	1,875									
1,900	0.00	0.00	0.00	-	376.00	-	-	0.00	0.00	0.00	-	376.00	-	-	-	-	-	-	-	-	-	-	-	-	0.00	0.00	0.00	-	0.92	-	-	-	-	1,900										
1,925	0.00	0.00	0.00	-	351.00	-	-	0.00	0.00	0.00	-	352.00	-	-	-	-	-	-	-	-	-	-	-	-	0.00	0.00	0.00	-	1.40	-	-	-	-	1,925										
1,950	0.00	0.00	0.00	-	326.00	-	-	0.00	0.00	0.00	-	327.00	-	-	-	-	-	-	-	-	-	-	-	-	0.00	0.00	0.00	-	2.10	-	-	-	-	1,950										
1,975	0.00	0.00	0.00	-	302.00	-	-	0.00	0.00	0.00	-	303.00	-	-	-	-	-	-	-	-	-	-	-	-	0.00	0.00	0.00	-	3.20	-	-	-	-	1,975										
2,000	0.00	0.00	0.00	-	277.00	-	-	0.00	0.00	0.00	-	280.00	-	-	-	-	-	-	-	-	-	-	-	-	0.00	0.00	0.00	-	4.60	-	-	-	-	2,000										
2,050	0.00	0.00	0.00	-	227.00	-	-	0.00	0.00	0.00	-	234.00	-	-	-	-	-	-	-	-	-	-	-	-	0.00	0.00	0.00	-	8.90	-	-	-	-	2,050										
2,100	0.00	0.00	0.00	-	179.00	-	60	0.00	0.00	0.00	-	192.00	-	-	-	-	-	-	-	-	-	-	-	-	0.00	0.00	0.00	-	16.00	-	-	-	-	2,100										
2,150	0.00	0.00	0.00	-	134.00	-	-	0.00	0.00	0.00	-	153.00	-	-	-	-	-	-	-	-	-	-	-	-	4.50	0.00	4.50	4.50	4.50	50	49	-	27.00	-	20	2,150								
2,200	0.00	0.00	0.00	-	93.00	-	26	0.00	0.00	0.00	-	118.00	-	-	-	-	-	-	-	-	-	-	-	-	0.00	0.00	0.00	-	42.25	-	-	-	-	2,200										
2,250	0.00	0.00	0.00	-	59.50	-	22	91.50	91.50	91.50	91.50	91.50	20	-	-	-	-	-	-	-	-	-	-	-	25.25	0.00	25.25	25.25	25.25	20	29	-	62.50	-	21	2,250								
2,300	36.00	45.00	36.00	45.00	45.00	101	405	0.00	0.00	0.00	-	64.50	-	21	-	-	-	-	-	-	-	-	-	-	45.00	45.00	44.00	44.00	44.00	2	43	-	88.50	-	20	2,300								
2,350	25.00	25.00	25.00	25.00	25.00	1	36	50.00	50.00	50.00	50.00	50.00	10	1	-	-	-	-	-	-	-	-	-	-	0.00	25.00	0.00	-	91.50	-	45	-	119.00	-	-	2,350								
2,400	0.00	0.00	0.00	-	8.70	-	6	0.00	0.00	0.00	-	30.75	-	-	-	-	-	-	-	-	-	-	-	-	0.00	0.00	0.00	-	132.00	-	-	-	154.00	-	-	2,400								
2,450	0.00	0.00	0.00	-	3.70	-	-	0.00	0.00	0.00	-	20.25	-	-	-	-	-	-	-	-	-	-	-	-	0.00	0.00	0.00	-	177.00	-	-	-	194.00	-	-	2,450								
2,500	0.00	0.00	0.00	-	1.40	-	-	0.00	0.00	0.00	-	12.75	-	-	-	-	-	-	-	-	-	-	-	-	0.00	0.00	0.00	-	224.00	-	-	-	236.00	-	-	2,500								
2,550	0.00	0.00	0.00	-	0.48	-	-	0.00	0.00	0.00	-	7.90	-	-	-	-	-	-	-	-	-	-	-	-	0.00	0.00	0.00	-	273.00	-	-	-	281.00	-	-	2,550								
<b>Σύνολο:</b>						102	555						30	22	0	0																			72	323			0	61	0	0		
<b>Αριθμός Πράξεων:</b>							4						2		0																									4			0	0

ALPHA ΥΠΗΡΕΣΙΩΝ ΣΥΜΜ (ΚΟ)

(Μέγεθος Συμβολαίου: 100 Χρέεγραφα, Τρόπος Εξάσκησης: Αμερικάνικος, Φυσική Παράδοση)

Τιμή Εξάσκησης	Δικαιώματα Αγοράς														Δικαιώματα Πώλησης																	
	Φεβρουάριος 2022						Μάρτιος 2022						Λοιποί Μήνες		Φεβρουάριος 2022						Μάρτιος 2022						Λοιποί Μήνες		Τιμή Εξάσκησης			
	Άνοιγμα	Ανιτ Τιμή	Κατωτ Τιμή	Τελ Τιμή	Τιμή κλεισ.	Όγκος	Άνοιγμα	Ανιτ Τιμή	Κατωτ Τιμή	Τελ Τιμή	Τιμή κλεισ.	Όγκος	Άνοιγτες θέσεις	Όγκος	Άνοιγτες θέσεις	Άνοιγμα	Ανιτ Τιμή	Κατωτ Τιμή	Τελ Τιμή	Τιμή κλεισ.	Όγκος	Άνοιγτες θέσεις	Άνοιγμα	Ανιτ Τιμή	Κατωτ Τιμή	Τελ Τιμή	Τιμή κλεισ.	Όγκος		Άνοιγτες θέσεις		
0.650						-	-	0.000	0.000	0.000	0.682	-	-									-	-	0.000	0.000	0.000	0.001	-		-		
0.700						-	-	0.000	0.000	0.000	0.632	-	-									-	-	0.000	0.000	0.000	0.001	-	-			0.007
0.750	0.000	0.000	0.000		0.581	-	-	0.000	0.000	0.000	0.582	-	-			0.000	0.000	0.000		0.001	-	-	0.000	0.000	0.000	0.001	-	-			0.008	
0.800	0.000	0.000	0.000		0.531	-	-	0.000	0.000	0.000	0.532	-	-			0.000	0.000	0.000		0.001	-	-	0.000	0.000	0.000	0.001	-	-			0.008	
0.850	0.000	0.000	0.000		0.481	-	-	0.000	0.000	0.000	0.482	-	-			0.000	0.000	0.000		0.001	-	-	0.000	0.000	0.000	0.001	-	-			0.009	
0.900	0.000	0.000	0.000		0.431	-	-	0.000	0.000	0.000	0.432	-	-			0.000	0.000	0.000		0.001	-	-	0.000	0.000	0.000	0.001	-	-			0.009	
0.950	0.000	0.000	0.000		0.381	-	-	0.000	0.000	0.000	0.383	-	-			0.000	0.000	0.000		0.001	-	-	0.000	0.000	0.000	0.001	-	-			0.010	
1.000	0.000	0.000	0.000		0.331	-	10	0.000	0.000	0.000	0.334	-	-			0.000	0.000	0.000		0.001	-	-	0.000	0.000	0.000	0.002	-	-			0.010	
1.100	0.000	0.000	0.000		0.234	-	-	0.000	0.000	0.000	0.241	-	-			0.000	0.000	0.000		0.003	-	-	0.000	0.000	0.000	0.008	-	-			0.011	
1.200	0.160	0.160	0.160	0.160	0.160	10	10	0.000	0.000	0.000	0.159	-	-			0.000	0.000	0.000		0.015	-	-	0.000	0.000	0.000	0.026	-	-			0.012	
1.300	0.000	0.000	0.000		0.078	-	-	0.110	0.110	0.110	0.110	0.110	50	250			0.000	0.000	0.000		0.047	-	-	0.000	0.000	0.000	0.062	-	-			0.013
1.400	0.000	0.000	0.000		0.035	-	-	0.000	0.000	0.000	0.051	-	-			0.000	0.000	0.000		0.104	-	-	0.000	0.000	0.000	0.118	-	-			0.014	
1.500	0.000	0.000	0.000		0.013	-	-	0.000	0.000	0.000	0.025	-	-			0.000	0.000	0.000		0.182	-	-	0.000	0.000	0.000	0.192	-	-			0.015	
1.600	0.000	0.000	0.000		0.004	-	-	0.000	0.000	0.000	0.011	-	-			0.000	0.000	0.000		0.273	-	-	0.000	0.000	0.000	0.278	-	-			0.016	
1.700	0.000	0.000	0.000		0.001	-	-	0.000	0.000	0.000	0.004	-	-			0.000	0.000	0.000		0.370	-	-	0.000	0.000	0.000	0.372	-	-			0.017	
1.800	0.000	0.000	0.000		0.001	-	-	0.000	0.000	0.000	0.002	-	-			0.000	0.000	0.000		0.470	-	-	0.000	0.000	0.000	0.470	-	-			0.018	
<b>Σύνολο:</b>						10	20					50	250	0	0					10	0					0	0	0	0			
<b>Αριθμός Πράξεων:</b>							1					1		0						0.00						0		0				



ΔΕΗ (ΚΟ)

(Μέγεθος Συμβολαίου: 100 Χρέδγραμμα, Τρόπος Εξάσκησης: Αμερικάνικος, Φυσική Παράδοση)

Τιμή Εξάσκησης	Δικαιώματα Αγοράς												Δικαιώματα Πώλησης																							
	Φεβρουάριος 2022						Μάρτιος 2022						Λοιποί Μήνες		Φεβρουάριος 2022						Μάρτιος 2022						Λοιποί Μήνες		Τιμή Εξάσκησης							
	Άνοιγμα	Ανιτ Τιμή	Κατω Τιμή	Τελ Τιμή	Τιμή κλεισ.	Όγκος	Άνοιγμα	Ανιτ Τιμή	Κατω Τιμή	Τελ Τιμή	Τιμή κλεισ.	Όγκος	Άνοιγές θέσεις	Όγκος	Άνοιγές θέσεις	Άνοιγμα	Ανιτ Τιμή	Κατω Τιμή	Τελ Τιμή	Τιμή κλεισ.	Όγκος	Άνοιγές θέσεις	Όγκος	Άνοιγές θέσεις												
6.000						-	-	0.000	0.000	0.000	2.64	-	-																							
6.400	0.000	0.000	0.000		2.23	-	-	0.000	0.000	0.000	2.24	-	-	0.000	0.000	0.000					0.001	-	-	0.000	0.000	0.000	0.005	-	-					0.064		
6.800	0.000	0.000	0.000		1.83	-	-	0.000	0.000	0.000	1.85	-	-	0.000	0.000	0.000					0.001	-	-	0.000	0.000	0.000	0.016	-	-					0.068		
7.200	0.000	0.000	0.000		1.43	-	-	0.000	0.000	0.000	1.48	-	-	0.000	0.000	0.000					0.002	-	-	0.000	0.000	0.000	0.044	-	-					0.072		
7.600	0.000	0.000	0.000		1.04	-	-	0.000	0.000	0.000	1.14	-	-	0.000	0.000	0.000					0.015	-	-	0.000	0.000	0.000	0.101	-	-					0.076		
8.000	0.000	0.000	0.000		0.688	-	-	0.000	0.000	0.000	0.838	-	-	0.000	0.000	0.000					0.060	-	-	0.000	0.000	0.000	0.198	-	-					0.080		
8.400	0.000	0.000	0.000		0.399	-	10	0.000	0.000	0.000	0.591	-	-	0.000	0.000	0.000					0.171	-	2	0.000	0.000	0.000	0.351	-	-					0.084		
8.800	0.000	0.000	0.000		0.198	-	30	0.000	0.000	0.000	0.397	-	-	0.000	0.000	0.000					0.370	-	6	0.000	0.000	0.000	0.557	-	-					0.088		
9.200	0.000	0.000	0.000		0.083	-	70	0.000	0.000	0.000	0.254	-	11	0.000	0.000	0.000					0.656	-	5	0.000	0.000	0.000	0.813	-	-					0.092		
9.600	0.000	0.000	0.000		0.030	-	55	0.000	0.000	0.000	0.154	-	-	0.000	0.000	0.000					1.00	-	5	0.000	0.000	0.000	1.11	-	-					0.096		
10.000	0.000	0.000	0.000		0.009	-	-	0.000	0.000	0.000	0.089	-	-	0.000	0.000	0.000					1.38	-	-	0.000	0.000	0.000	1.45	-	-					0.100		
11.000	0.000	0.000	0.000		0.001	-	-	0.000	0.000	0.000	0.020	-	-	0.000	0.000	0.000					2.38	-	-	0.000	0.000	0.000	2.39	-	-					0.110		
12.000	0.000	0.000	0.000		0.001	-	-	0.000	0.000	0.000	0.003	-	-	0.000	0.000	0.000					3.38	-	-	0.000	0.000	0.000	3.38	-	-					0.120		
13.000	0.000	0.000	0.000		0.001	-	-	0.000	0.000	0.000	0.001	-	-	0.000	0.000	0.000					4.38	-	-	0.000	0.000	0.000	4.38	-	-					0.130		
14.000	0.000	0.000	0.000		0.001	-	-	0.000	0.000	0.000	0.001	-	-	0.000	0.000	0.000					5.38	-	-	0.000	0.000	0.000	5.38	-	-					0.140		
15.000	0.000	0.000	0.000		0.001	-	-	0.000	0.000	0.000	0.001	-	-	0.000	0.000	0.000					6.38	-	-	0.000	0.000	0.000	6.38	-	-					0.150		
16.000						-	-	0.000	0.000	0.000	0.001	-	-									-	-	0.000	0.000	0.000	7.38	-	-					0.160		
<b>Σύνολα:</b>						0	165					0	11	0	0						0	18					0	0	0	0						
<b>Αριθμός Πράξεων:</b>						0						0		0								0.00						0		0						

ΕΘΝΙΚΗ ΤΡΑΠΕΖΑ (ΚΟ)

(Μέγεθος Συμβολαίου: 100 Χρέεγραφα, Τρόπος Εξάσκησης: Αμερικάνικος, Φυσική Παράδοση)

Τιμή Εξάσκησης	Δικαιώματα Αγοράς														Δικαιώματα Πώλησης																						
	Φεβρουάριος 2022						Μάρτιος 2022						Λοιποί Μήνες		Φεβρουάριος 2022						Μάρτιος 2022						Λοιποί Μήνες		Τιμή Εξάσκησης								
	Άνοιγμα	Ανιγτ Τιμή	Κατωτ Τιμή	Τελ Τιμή	Τιμή κλεισ.	Όγκος	Άνοιγμα	Ανιγτ Τιμή	Κατωτ Τιμή	Τελ Τιμή	Τιμή κλεισ.	Όγκος	Άνοιγτ	Ανοικτές θέσεις	Όγκος	Ανοικτές θέσεις	Άνοιγμα	Ανιγτ Τιμή	Κατωτ Τιμή	Τελ Τιμή	Τιμή κλεισ.	Όγκος	Άνοιγτ	Ανοικτές θέσεις	Όγκος	Ανοικτές θέσεις											
1.600						-	0.000	0.000	0.000	1.89	-	-											-	-	0.000	0.000	0.000	0.001		-	-						
1.700						-	0.000	0.000	0.000	1.79	-	-											-	-	0.000	0.000	0.000	0.001	-	-							0.017
1.800	0.000	0.000	0.000		1.69	-	0.000	0.000	0.000	1.69	-	-					0.000	0.000	0.000	0.001	-	-			0.000	0.000	0.000	0.001	-	-							0.018
1.900	0.000	0.000	0.000		1.59	-	0.000	0.000	0.000	1.59	-	-					0.000	0.000	0.000	0.001	-	-			0.000	0.000	0.000	0.001	-	-							0.019
2.000	0.000	0.000	0.000		1.49	-	0.000	0.000	0.000	1.50	-	-					0.000	0.000	0.000	0.001	-	-			0.000	0.000	0.000	0.001	-	-							0.020
2.200	0.000	0.000	0.000		1.29	-	0.000	0.000	0.000	1.30	-	-					0.000	0.000	0.000	0.001	-	-			0.000	0.000	0.000	0.001	-	-							0.022
2.400	0.000	0.000	0.000		1.09	-	0.000	0.000	0.000	1.10	-	-					0.000	0.000	0.000	0.001	-	-			0.000	0.000	0.000	0.001	-	-							0.024
2.600	0.000	0.000	0.000		0.893	-	0.000	0.000	0.000	0.898	-	-					0.000	0.000	0.000	0.001	-	-			0.000	0.000	0.000	0.001	-	-							0.026
2.800	0.000	0.000	0.000		0.693	-	0.000	0.000	0.000	0.703	-	-					0.000	0.000	0.000	0.001	-	-			0.000	0.000	0.000	0.006	-	-							0.028
3.000	0.000	0.000	0.000		0.495	-	0.000	0.000	0.000	0.520	-	-					0.000	0.000	0.000	0.002	-	-			0.000	0.000	0.000	0.022	-	-							0.030
3.200	0.000	0.000	0.000		0.307	-	0.000	0.000	0.000	0.358	-	-					0.000	0.000	0.000	0.014	-	-			0.000	0.000	0.000	0.060	-	-							0.032
3.400	0.000	0.000	0.000		0.155	-	0.000	0.000	0.000	0.227	-	-					0.000	0.000	0.000	0.062	-	-			0.000	0.000	0.000	0.129	-	-							0.034
3.600	0.000	0.000	0.000		0.060	-	0.000	0.000	0.000	0.132	-	-					0.000	0.000	0.000	0.167	-	-			0.000	0.000	0.000	0.234	-	-							0.036
3.800	0.000	0.000	0.000		0.017	-	0.000	0.000	0.000	0.071	-	-					0.000	0.000	0.000	0.324	-	-			0.000	0.000	0.000	0.373	-	-							0.038
4.000	0.000	0.000	0.000		0.004	-	0.000	0.000	0.000	0.035	-	-					0.000	0.000	0.000	0.512	-	-			0.000	0.000	0.000	0.537	-	-							0.040
4.400	0.000	0.000	0.000		0.001	-	0.000	0.000	0.000	0.007	-	-					0.000	0.000	0.000	0.910	-	-			0.000	0.000	0.000	0.912	-	-							0.044
4.800	0.000	0.000	0.000		0.001	-	0.000	0.000	0.000	0.001	-	-					0.000	0.000	0.000	1.31	-	-			0.000	0.000	0.000	1.31	-	-							0.048
<b>Σύνολο:</b>						0	0				0	0	0	0						0	0							0	300	0	0						
<b>Αριθμός Πράξεων:</b>						0					0		0							0.00								0		0							

ΟΠΑΠ (ΚΟ)

(Μέγεθος Συμβολαίου: 100 Χρέονγραφα, Τρόπος Εξάσκησης: Αμερικάνικος, Φυσική Παράδοση)

Τιμή Εξάσκησης	Δικαιώματα Αγοράς												Δικαιώματα Πώλησης												Τιμή Εξάσκησης															
	Φεβρουάριος 2022						Μάρτιος 2022						Λοιποί Μήνες		Φεβρουάριος 2022						Μάρτιος 2022						Λοιποί Μήνες													
	Άνοιγμα	Ανιγ. Τιμή	Καπιτ. Τιμή	Τελ. Τιμή	Τιμή κλεισ.	Όγκος	Άνοιγ. θέσεις	Άνοιγμα	Ανιγ. Τιμή	Καπιτ. Τιμή	Τελ. Τιμή	Τιμή κλεισ.	Όγκος	Άνοιγ. θέσεις	Όγκος	Άνοιγ. θέσεις	Άνοιγμα	Ανιγ. Τιμή	Καπιτ. Τιμή	Τελ. Τιμή	Τιμή κλεισ.	Όγκος	Άνοιγ. θέσεις	Όγκος		Άνοιγ. θέσεις	Όγκος	Άνοιγ. θέσεις												
8.400						-	0.000	0.000	0.000		4.80	-	-									-	-		0.000	0.000	0.000		0.001	-	-									0.084
8.800	0.000	0.000	0.000		4.39	-	0.000	0.000	0.000		4.40	-	-			0.000	0.000	0.000		0.001	-	-		0.000	0.000	0.000		0.001	-	-									0.088	
9.200	0.000	0.000	0.000		3.99	-	0.000	0.000	0.000		4.00	-	-			0.000	0.000	0.000		0.001	-	-		0.000	0.000	0.000		0.001	-	-									0.092	
9.600	0.000	0.000	0.000		3.59	-	0.000	0.000	0.000		3.60	-	-			0.000	0.000	0.000		0.001	-	-		0.000	0.000	0.000		0.001	-	-									0.096	
10.000	0.000	0.000	0.000		3.19	-	0.000	0.000	0.000		3.21	-	-			0.000	0.000	0.000		0.001	-	-		0.000	0.000	0.000		0.001	-	-									0.100	
11.000	0.000	0.000	0.000		2.19	-	0.000	0.000	0.000		2.22	-	-			0.000	0.000	0.000		0.001	-	5		0.000	0.000	0.000		0.007	-	-									0.110	
12.000	0.000	0.000	0.000		1.22	-	5	0.000	0.000	0.000		1.29	-	-			0.000	0.000	0.000		0.026	-	6		0.000	0.000	0.000		0.081	-	-									0.120
13.000	0.000	0.000	0.000		0.445	-	16	0.000	0.000	0.000		0.582	-	-			0.000	0.000	0.000		0.253	-	-		0.000	0.000	0.000		0.370	-	-									0.130
14.000	0.000	0.000	0.000		0.087	-	200	0.000	0.000	0.000		0.190	-	-			0.000	0.000	0.000		0.896	-	-		0.000	0.000	0.000		0.980	-	-									0.140
15.000	0.000	0.000	0.000		0.008	-	-	0.000	0.000	0.000		0.043	-	-			0.000	0.000	0.000		1.82	-	-		0.000	0.000	0.000		1.84	-	-									0.150
16.000	0.000	0.000	0.000		0.001	-	-	0.000	0.000	0.000		0.007	-	-			0.000	0.000	0.000		2.82	-	-		0.000	0.000	0.000		2.82	-	-									0.160
17.000	0.000	0.000	0.000		0.003	-	-	0.000	0.000	0.000		0.001	-	-			0.000	0.000	0.000		3.82	-	-		0.000	0.000	0.000		3.82	-	-									0.170
18.000	0.000	0.000	0.000		0.001	-	-	0.000	0.000	0.000		0.001	-	-			0.000	0.000	0.000		4.82	-	-		0.000	0.000	0.000		4.82	-	-									0.180
19.000						-	-	0.000	0.000	0.000		0.002	-	-								-	-		0.000	0.000	0.000		5.82	-	-									0.190
<b>Σύνολα:</b>						0	221						0	0	0	0					0	11						0	0	0	0	0	0	0	0	0	0	0	0	0
<b>Αριθμός Πράξεων:</b>						0							0	0	0						0.00							0		0										0

ΟΤΕ (ΚΟ)

(Μέγεθος Συμβολαίου: 100 Χρέεγραφα, Τρόπος Εξάσκησης: Αμερικάνικος, Φυσική Παράδοση)

Τιμή Εξάσκησης	Δικαιώματα Αγοράς														Δικαιώματα Πώλησης																						
	Φεβρουάριος 2022							Μάρτιος 2022							Λοιποί Μήνες		Φεβρουάριος 2022							Μάρτιος 2022							Λοιποί Μήνες		Τιμή Εξάσκησης				
	Άνοιγμα	Ανιγν. Τιμή	Κατωτ. Τιμή	Τελ. Τιμή	Τιμή κλεισ.	Όγκος	Ανοικτές θέσεις	Άνοιγμα	Ανιγν. Τιμή	Κατωτ. Τιμή	Τελ. Τιμή	Τιμή κλεισ.	Όγκος	Ανοικτές θέσεις	Όγκος	Ανοικτές θέσεις	Άνοιγμα	Ανιγν. Τιμή	Κατωτ. Τιμή	Τελ. Τιμή	Τιμή κλεισ.	Όγκος	Ανοικτές θέσεις	Άνοιγμα	Ανιγν. Τιμή	Κατωτ. Τιμή	Τελ. Τιμή	Τιμή κλεισ.	Όγκος	Ανοικτές θέσεις	Όγκος	Ανοικτές θέσεις					
9.200						-	-	0.000	0.000	0.000		8.09	-	-									-	-	0.000	0.000	0.000		0.001	-	-						
9.600						-	-	0.000	0.000	0.000		7.69	-	-									-	-	0.000	0.000	0.000		0.001	-	-						0.096
10.000	0.000	0.000	0.000		7.28	-	-	0.000	0.000	0.000		7.30	-	-			0.000	0.000	0.000		0.001	-	-	0.000	0.000	0.000		0.001	-	-						0.100	
11.000	0.000	0.000	0.000		6.28	-	-	0.000	0.000	0.000		6.30	-	-			0.000	0.000	0.000		0.001	-	-	0.000	0.000	0.000		0.001	-	-						0.110	
12.000	0.000	0.000	0.000		5.28	-	-	0.000	0.000	0.000		5.30	-	-			0.000	0.000	0.000		0.001	-	-	0.000	0.000	0.000		0.001	-	-						0.120	
13.000	0.000	0.000	0.000		4.28	-	-	0.000	0.000	0.000		4.30	-	-			0.000	0.000	0.000		0.001	-	-	0.000	0.000	0.000		0.001	-	-						0.130	
14.000	0.000	0.000	0.000		3.28	-	-	0.000	0.000	0.000		3.31	-	-			0.000	0.000	0.000		0.001	-	-	0.000	0.000	0.000		0.003	-	-						0.140	
15.000	0.000	0.000	0.000		2.29	-	-	0.000	0.000	0.000		2.33	-	-			0.000	0.000	0.000		0.003	-	-	0.000	0.000	0.000		0.025	-	-						0.150	
16.000	0.000	0.000	0.000		1.33	-	5	0.000	0.000	0.000		1.45	-	-			0.000	0.000	0.000		0.045	-	5	0.000	0.000	0.000		0.135	-	-						0.160	
17.000	0.000	0.000	0.000		0.563	-	21	0.000	0.000	0.000		0.753	-	-			0.000	0.000	0.000		0.277	-	5	0.000	0.000	0.000		0.442	-	-						0.170	
18.000	0.000	0.000	0.000		0.155	-	10	0.000	0.000	0.000		0.318	-	-			0.000	0.000	0.000		0.870	-	-	0.000	0.000	0.000		1.01	-	-						0.180	
19.000	0.000	0.000	0.000		0.025	-	-	0.000	0.000	0.000		0.105	-	-			0.000	0.000	0.000		1.74	-	-	0.000	0.000	0.000		1.80	-	-						0.190	
20.000	0.000	0.000	0.000		0.002	-	-	0.000	0.000	0.000		0.028	-	-			0.000	0.000	0.000		2.73	-	-	0.000	0.000	0.000		2.74	-	-						0.200	
22.000	0.000	0.000	0.000		0.001	-	-	0.000	0.000	0.000		0.001	-	-			0.000	0.000	0.000		4.73	-	-	0.000	0.000	0.000		4.73	-	-						0.220	
24.000	0.000	0.000	0.000		0.001	-	-	0.000	0.000	0.000		0.001	-	-			0.000	0.000	0.000		6.73	-	-	0.000	0.000	0.000		6.73	-	-						0.240	
<b>Σύνολο:</b>						0	36							0	0	0	0					0	10					0	0	0	0	0					
<b>Αριθμός Πράξεων:</b>						0								0	0							0.00						0		0							

ΠΕΙΡΑΙΩΣ FINANCIAL HOLD (ΚΟ)

(Μέγεθος Συμβολαίου: 100 Χρεόγραφα, Τρόπος Εξάσκησης: Αμερικάνικος, Φυσική Παράδοση)

Τιμή Εξάσκησης	Δικαιώματα Αγοράς														Δικαιώματα Πώλησης																			
	Φεβρουάριος 2022						Μάρτιος 2022						Λοιποί Μήνες		Φεβρουάριος 2022						Μάρτιος 2022						Λοιποί Μήνες		Τιμή Εξάσκησης					
	Άνοιγμα	Ανιτ Τιμή	Καπιτ Τιμή	Τελ Τιμή	Τιμή κλεισ.	Όγκος	Άνοιγμα	Ανιτ Τιμή	Καπιτ Τιμή	Τελ Τιμή	Τιμή κλεισ.	Όγκος	Άνοιγτες θέσεις	Όγκος	Άνοιγτες θέσεις	Άνοιγμα	Ανιτ Τιμή	Καπιτ Τιμή	Τελ Τιμή	Τιμή κλεισ.	Όγκος	Άνοιγτες θέσεις	Άνοιγμα	Ανιτ Τιμή	Καπιτ Τιμή	Τελ Τιμή	Τιμή κλεισ.	Όγκος		Άνοιγτες θέσεις				
0.150						-	-	0.000	0.000	0.000	1.34	-	-									-	-	0.000	0.000	0.000	0.072	-		-			0.002	
0.200						-	-	0.000	0.000	0.000	1.29	-	-									-	-	0.000	0.000	0.000	0.001	-	-			0.002		
0.250						-	-	0.000	0.000	0.000	1.24	-	-									-	-	0.000	0.000	0.000	0.001	-	-			0.003		
0.300						-	-	0.000	0.000	0.000	1.19	-	-									-	-	0.000	0.000	0.000	0.001	-	-			0.003		
0.350						-	-	0.000	0.000	0.000	1.14	-	-									-	-	0.000	0.000	0.000	0.002	-	-			0.004		
0.400						-	-	0.000	0.000	0.000	1.09	-	-									-	-	0.000	0.000	0.000	0.001	-	-			0.004		
0.450						-	-	0.000	0.000	0.000	1.04	-	-									-	-	0.000	0.000	0.000	0.001	-	-			0.005		
0.500						-	-	0.000	0.000	0.000	0.991	-	-									-	-	0.000	0.000	0.000	0.001	-	-			0.005		
0.550						-	-	0.000	0.000	0.000	0.941	-	-									-	-	0.000	0.000	0.000	0.001	-	-			0.006		
0.600						-	-	0.000	0.000	0.000	0.892	-	-									-	-	0.000	0.000	0.000	0.001	-	-			0.006		
0.650						-	-	0.000	0.000	0.000	0.842	-	-									-	-	0.000	0.000	0.000	0.003	-	-			0.007		
0.700						-	-	0.000	0.000	0.000	0.792	-	-									-	-	0.000	0.000	0.000	0.001	-	-			0.007		
0.750						-	-	0.000	0.000	0.000	0.742	-	-									-	-	0.000	0.000	0.000	0.001	-	-			0.008		
0.800						-	-	0.000	0.000	0.000	0.692	-	-									-	-	0.000	0.000	0.000	0.001	-	-			0.008		
0.900	0.000	0.000	0.000		0.591	-	-	0.000	0.000	0.000	0.592	-	-									0.000	0.000	0.000	0.001	-	-	0.000	0.000	0.000	0.001	-	-	0.009
0.950	0.000	0.000	0.000		0.541	-	-	0.000	0.000	0.000	0.542	-	-									0.000	0.000	0.000	0.001	-	-	0.000	0.000	0.000	0.001	-	-	0.010
1.000	0.000	0.000	0.000		0.491	-	-	0.000	0.000	0.000	0.493	-	-									0.000	0.000	0.000	0.001	-	-	0.000	0.000	0.000	0.001	-	-	0.010
1.100	0.000	0.000	0.000		0.391	-	-	0.000	0.000	0.000	0.393	-	-									0.000	0.000	0.000	0.001	-	-	0.000	0.000	0.000	0.001	-	-	0.011
1.200	0.000	0.000	0.000		0.292	-	-	0.000	0.000	0.000	0.295	-	-									0.000	0.000	0.000	0.001	-	-	0.000	0.000	0.000	0.002	-	-	0.012
1.300	0.000	0.000	0.000		0.197	-	-	0.000	0.000	0.000	0.204	-	-									0.000	0.000	0.000	0.006	-	-	0.000	0.000	0.000	0.010	-	-	0.013
1.400	0.000	0.000	0.000		0.115	-	-	0.000	0.000	0.000	0.126	-	-									0.000	0.000	0.000	0.024	-	-	0.000	0.000	0.000	0.033	-	-	0.014
1.500	0.000	0.000	0.000		0.056	-	-	0.000	0.000	0.000	0.069	-	-									0.000	0.000	0.000	0.065	-	-	0.000	0.000	0.000	0.076	-	-	0.015
1.600	0.000	0.000	0.000		0.023	-	-	0.000	0.000	0.000	0.033	-	-									0.000	0.000	0.000	0.131	-	-	0.000	0.000	0.000	0.140	-	-	0.016
1.700	0.000	0.000	0.000		0.007	-	-	0.000	0.000	0.000	0.014	-	-									0.000	0.000	0.000	0.216	-	-	0.000	0.000	0.000	0.221	-	-	0.017
1.800	0.000	0.000	0.000		0.002	-	-	0.000	0.000	0.000	0.005	-	-									0.000	0.000	0.000	0.311	-	-	0.000	0.000	0.000	0.313	-	-	0.018
1.900	0.000	0.000	0.000		0.001	-	-	0.000	0.000	0.000	0.002	-	-									0.000	0.000	0.000	0.410	-	-	0.000	0.000	0.000	0.410	-	-	0.019
2.000	0.000	0.000	0.000		0.001	-	-	0.000	0.000	0.000	0.001	-	-									0.000	0.000	0.000	0.510	-	-	0.000	0.000	0.000	0.510	-	-	0.020
2.200						-	-	0.000	0.000	0.000	0.001	-	-									-	-	0.000	0.000	0.000	0.710	-	-			0.022		
2.400						-	-	0.000	0.000	0.000	0.006	-	-									-	-	0.000	0.000	0.000	0.910	-	-			0.024		
2.600						-	-	0.000	0.000	0.000	0.002	-	-									-	-	0.000	0.000	0.000	1.11	-	-			0.026		
2.800						-	-	0.000	0.000	0.000	0.001	-	-									-	-	0.000	0.000	0.000	1.31	-	-			0.028		
3.000						-	-	0.000	0.000	0.000	0.001	-	-									-	-	0.000	0.000	0.000	1.51	-	-			0.030		
3.200						-	-	0.000	0.000	0.000	0.005	-	-									-	-	0.000	0.000	0.000	1.71	-	-			0.032		
3.400						-	-	0.000	0.000	0.000	0.003	-	-									-	-	0.000	0.000	0.000	1.91	-	-			0.034		
3.600						-	-	0.000	0.000	0.000	0.002	-	-									-	-	0.000	0.000	0.000	2.11	-	-			0.036		
3.800						-	-	0.000	0.000	0.000	0.001	-	-									-	-	0.000	0.000	0.000	2.31	-	-			0.038		

ΠΕΙΡΑΙΩΣ FINANCIAL HOLD (ΚΟ)

(Μέγεθος Συμβολαίου: 100 Χρέεγραφα, Τρόπος Εξάσκησης: Αμερικάνικος, Φυσική Παράδοση)

Τιμή Εξάσκησης	Δικαιώματα Αγοράς														Δικαιώματα Πώλησης																	
	Φεβρουάριος 2022				Μάρτιος 2022				Λοιποί Μήνες		Φεβρουάριος 2022				Μάρτιος 2022				Λοιποί Μήνες		Τιμή Εξάσκησης											
	Άνοιγμα	Ανιτ Τιμή	Κατωτ Τιμή	Τελ Τιμή	Τιμή κλεισ.	Όγκος	Άνοιγμα	Ανιτ Τιμή	Κατωτ Τιμή	Τελ Τιμή	Τιμή κλεισ.	Όγκος	Άνοιγτες θέσεις	Όγκος	Άνοιγτες θέσεις	Άνοιγμα	Ανιτ Τιμή	Κατωτ Τιμή	Τελ Τιμή	Τιμή κλεισ.		Όγκος	Άνοιγτες θέσεις	Όγκος	Άνοιγτες θέσεις							
4.000						-	0.000	0.000	0.000		0.001	-	-										-	-	0.000	0.000	0.000	2.51	-	-		
4.400						-	0.000	0.000	0.000		0.001	-	-									-	-	0.000	0.000	0.000	2.91	-	-			0.044
4.800						-	0.000	0.000	0.000		0.001	-	-									-	-	0.000	0.000	0.000	3.31	-	-			0.048
5.200						-	0.000	0.000	0.000		0.001	-	-									-	-	0.000	0.000	0.000	3.71	-	-			0.052
5.600						-	0.000	0.000	0.000		0.001	-	-									-	-	0.000	0.000	0.000	4.11	-	-			0.056
6.000						-	0.000	0.000	0.000		0.001	-	-									-	-	0.000	0.000	0.000	4.51	-	-			0.060
6.400						-	0.000	0.000	0.000		0.001	-	-									-	-	0.000	0.000	0.000	4.91	-	-			0.064
6.800						-	0.000	0.000	0.000		0.001	-	-									-	-	0.000	0.000	0.000	5.31	-	-			0.068
Σύνολα:						0	0				0	0		0	0							0	0					0	0			0
Αριθμός Πράξεων:						0					0	0		0	0							0.00						0	0			0

Προϊόν Δανεισμού	Υποκείμενος Τίτλος	Πολυμερείς Συναλλαγές[1]					Διμερείς Συναλλαγές[2]		Δανεισμός Τίτλων μέσω ΟΤC[3]
		Ανοιχτές θέσεις[5]	Προσφερόμενη ποσότητα	Μ.Σ.Τ[4]	Όγκος συναλλαγών	Μ.Σ.Τ[4]	Όγκος συναλλαγών	Μ.Σ.Τ[4]	Όγκος συναλλαγών
ALPHABOR	ALPHA ΥΠΗΡΕΣΙΩΝ ΣΥΜΜ (ΚΟ)	178,177	---	---	---	---	---	---	61,409,309
CENERBOR	CENERGY HOLDINGS (ΚΑ)	---	---	---	---	---	---	---	---
EEEBOR	COCA-COLA HBC AG (ΚΟ)	9,959	---	---	---	---	---	---	70,546
EUROBBOR	EUROBANK HOLDINGS (ΚΟ)	21,000	---	---	---	---	---	---	44,931,707
FFGRPBOR	FOLLI-FOLLIE (ΚΟ)	---	---	---	---	---	---	---	900,530
FOYRKBOR	FOURLIS ΣΥΜΜΕΤΟΧΩΝ (ΚΟ)	---	---	---	---	---	---	---	22,250
INTRKBOR	INTRACOM HOLDINGS (ΚΟ)	---	---	---	---	---	---	---	---
BELABOR	JUMBO (ΚΟ)	---	---	---	---	---	---	---	372,491
LAMDABOR	LAMDA DEVELOPMENT(ΚΟ)	2,500	---	---	---	---	---	---	---
MIGBOR	MARFIN INVESTMENT GROUP (ΚΟ)	---	---	---	---	---	---	---	794,474
QUALBOR	QUALITY & RELIABILITY (ΚΟ)	---	---	---	---	---	---	---	---
QUESTBOR	QUEST ΣΥΜΜΕΤΟΧΩΝ (ΚΟ)	---	---	---	---	---	---	---	5,749
TITCBOR	TITAN CEMENT (ΚΑ)	3,500	---	---	---	---	---	---	245,379
VIOBOR	VIOHALCO SA/NV (ΚΑ)	5,047	---	---	---	---	---	---	---
ADMIEBOR	ΑΔΜΗΕ ΣΥΜΜΕΤΟΧΩΝ Α.Ε. (ΚΟ)	---	---	---	---	---	---	---	2,025,815
AEGNBOR	ΑΕΡΟΠΟΡΙΑ ΑΙΓΑΙΟΥ (ΚΟ)	6,195	---	---	---	---	---	---	21,619
ALMYBOR	ΑΛΟΥΜΥΛ (ΚΟ)	---	---	---	---	---	---	---	---
GEKTERNABOR	ΓΕΚ ΤΕΡΝΑ (ΚΟ)	---	---	---	---	---	---	---	4,293
PPCBOR	ΔΕΗ (ΚΟ)	2,000	---	---	---	---	---	---	2,138,054
ETEBOB	ΕΘΝΙΚΗ ΤΡΑΠΕΖΑ (ΚΟ)	19,088	---	---	18,000	4.32%	---	---	7,397,585
ELLAKTORBOR	ΕΛΛΑΚΤΩΡ (ΚΟ)	6,000	---	---	---	---	---	---	9,870
EXAEBOR	ΕΛΛΗΝ. ΧΡΗΜΑΤΙΣΤΗΡΙΑ-Χ.Α. (ΚΟ)	3,000	---	---	---	---	---	---	155,601
ELPEBOR	ΕΛΛΗΝΙΚΑ ΠΕΤΡΕΛΑΙΑ (ΚΟ)	100	---	---	---	---	---	---	64,704
EYDAPBOR	ΕΥΔΑΠ (ΚΟ)	2,713	---	---	---	---	---	---	652,117
MOHBOR	ΜΟΤΟΡ ΟΪΛ (ΚΟ)	10,700	---	---	---	---	---	---	569,363
MYTILBOR	ΜΥΤΙΛΗΝΑΙΟΣ (ΚΟ)	25,000	---	---	---	---	---	---	496,623
PPABOR	ΟΛΠ (ΚΟ)	964	---	---	---	---	---	---	66,287
OPAPBOR	ΟΠΑΠ (ΚΟ)	19,500	---	---	---	---	---	---	1,383,004
HTOBOR	ΟΤΕ (ΚΟ)	91,423	---	---	---	---	---	---	2,551,303
TPEIRBOR	ΠΕΙΡΑΙΩΣ FINANCIAL HOLD (ΚΟ)	5,000	---	---	---	---	---	---	6,174,218
PLAISBOR	ΠΛΑΙΣΙΟ COMPUTERS (ΚΟ)	---	---	---	---	---	---	---	100

**Σημειώσεις Προϊόντων Δανεισμού**

[1] - Πολυμερείς Συμβάσεις Δανειοδοσίας των μεθόδων 8-1, 8-2 και 8-3-3 (σύμφ. Με Αποφ.17 ΔΣ του Χρηματιστηρίου).

[2] - Διμερείς Συμβάσεις Δανειοδοσίας των μεθόδων 8-3-1 και 8-3-2 (σύμφ. Με Αποφ. 20 ΔΣ του Χρηματιστηρίου).

[3] - Τα στοιχεία Συναλλαγές Δανεισμού Τίτλων μέσω ΟΤC δηλώνονται από τους χειριστές ΣΑΤ και αφορούν τις ποσότητες που έχουν καταγραφεί στο ΣΑΤ έως και τη προηγούμενη εργάσιμη ημέρα.

[4] - Μ.Σ.Τ: - Μέση Σταθμισμένη Τιμή (ως προς τα τεμάχια)

[5] - Τα στοιχεία αφορούν σε ανοιχτές θέσεις πριν την έναρξη της συνεδρίασης

Προϊόν Δανεισμού	Υποκείμενος Τίτλος	Πολυμερείς Συναλλαγές[1]					Διμερείς Συναλλαγές[2]		Δανεισμός Τίτλων μέσω ΟΤC[3]
		Ανοιχτές θέσεις[5]	Προσφερόμενη ποσότητα	Μ.Σ.Τ[4]	Όγκος συναλλαγών	Μ.Σ.Τ[4]	Όγκος συναλλαγών	Μ.Σ.Τ[4]	Όγκος συναλλαγών
SARBOR	ΣΑΡΑΝΤΗΣ ΓΡ. (ΚΟ)	---	---	---	---	---	---	---	11,390
TENERGYBOR	ΤΕΡΝΑ ΕΝΕΡΓΕΙΑΚΗ (ΚΟ)	31,801	---	---	---	---	---	---	27,892

**Σημειώσεις Προϊόντων Δανεισμού**

[1] - Πολυμερείς Συμβάσεις Δανειοδοσίας των μεθόδων 8-1, 8-2 και 8-3-3 (σύμφ. Με Αποφ.17 ΔΣ του Χρηματιστηρίου).

[2] - Διμερείς Συμβάσεις Δανειοδοσίας των μεθόδων 8-3-1 και 8-3-2 (σύμφ. Με Αποφ. 20 ΔΣ του Χρηματιστηρίου).

[3] - Τα στοιχεία Συναλλαγές Δανεισμού Τίτλων μέσω ΟΤC δηλώνονται από τους χειριστές ΣΑΤ και αφορούν τις ποσότητες που έχουν καταγραφεί στο ΣΑΤ έως και τη προηγούμενη εργάσιμη ημέρα.

[4] - Μ.Σ.Τ: - Μέση Σταθμισμένη Τιμή (ως προς τα τεμάχια)

[5] - Τα στοιχεία αφορούν σε ανοιχτές θέσεις πριν την έναρξη της συνεδρίασης



**Κωδικό και ονομασίες Κλάδων Οικονομικής Δραστηριότητας του Χρηματιστηρίου Αθηνών**

12003 - Διαπραγματεύσιμα Αμοιβαία Κεφάλαια	10101010 Υπηρεσίες Ηλεκτρονικών Υπολογιστών
10101015 Λογισμικό	10102030 Υλικό Υπολογιστών
15101010 Εξοπλισμός Τηλεπικοινωνιών	15102015 Υπηρεσίες Τηλεπικοινωνιών
20101010 Υγειονομικές Μονάδες	20101025 Υπηρεσίες Υγείας
20102010 Ιατρικός Εξοπλισμός	20103015 Φαρμακευτικά Προϊόντα
30101010 Τράπεζες	30202000 Διαφοροποιημένες Χρηματοοικονομικές Υπηρεσίες
30202010 Διαχείριση Κεφαλαίων & Θεματοφύλακες	30202015 Επενδυτικές Υπηρεσίες
30302010 Γενικές Ασφάλειες	30302015 Μεσίτες Ασφαλίσεων
30302025 Ασφάλειες Ιδιοκτησίας & Ζημιών	35101010 Συμμετοχές & Ανάπτυξη Ακίνητης Περιουσίας
35101015 Υπηρεσίες Ακίνητης Περιουσίας	35102000 Διαφοροποιημένες Α.Ε.Ε.Α.Π.
35102030 Α.Ε.Ε.Α.Π. Επαγγελματικών Χώρων	40201040 Υπηρεσίες Ενοικίασης και Χρηματοδοτικής Μίσθωσης
40202010 Κατασκευή Κατοικιών	40202015 Έπιπλα
40202020 Οικιακές Συσκευές	40203040 Ηλεκτρονική Ψυχαγωγία
40203045 Παιχνίδια	40204020 Ρούχα και Αξεσουάρ
40301010 Ψυχαγωγία	40301030 Εκδόσεις
40301035 Ραδιοτηλεοπτικοί Φορείς	40401010 Διαφοροποιημένοι Έμποροι
40401020 Εμπόριο Ενδυμάτων	40401025 Εμπόριο Προϊόντων Οικιακής Βελτίωσης
40401030 Εξειδικευμένο Λιανικό Εμπόριο	40501010 Αεροπορικές Εταιρείες
40501015 Ταξίδια & Τουρισμός	40501020 Τυχερά Παιχνίδια
40501025 Ξενοδοχεία & Πανσιόν	45101015 Απόσταση & Οιονοπαραγωγή
45101020 Αναψυκτικά	45102010 Γεωργεία, Αλιεία, Εκτροφή και Φυτείες
45102020 Τρόφιμα	45103010 Καπνός
45201010 Λιανικό & Χονδρικό Εμπόριο Τροφίμων	45201020 Είδη Προσωπικής Φροντίδας
50101010 Κατασκευές	50101030 Τσιμέντα
50101035 Άλλα Οικοδομικά Υλικά	50202010 Ηλεκτρικά Εξαρτήματα
50203000 Διαφοροποιημένες Βιομηχανίες	50203015 Πλαστικά
50203030 Υλικά Συσκευασίας	50204000 Μηχανήματα Βιομηχανικού Εξοπλισμού
50204020 Μηχανήματα Κατασκευών	50205010 Προμηθευτές Βιομηχανίας
50205020 Υποστηρικτικές Υπηρεσίες προς Επιχειρήσεις	50205030 Υπηρεσίες Μαζικής Εκτύπωσης
50206015 Εμπορικά Οχήματα & Ανταλλακτικά	50206030 Θαλάσσιες Μεταφορές
50206060 Υπηρεσίες Μεταφορών	55101000 Διαφοροποιημένα Υλικά
55101020 Κλωστοϋφαντουργικά Προϊόντα	55102000 Ορυχεία
55102010 Σίδηρος & Χάλυβας	55102015 Μεταλλουργία
55102035 Αλουμίνιο	60101000 Καθετοποιημένες Εταιρ. Πετρελαίου & Φυσικού Αερίου
60101020 Διυλιστήρια & Εμπορία Πετρελαιοειδών	65101010 Εναλλακτική Ηλεκτρική Ενέργεια
65101015 Συμβατική Ηλεκτρική Ενέργεια	65102030 Ύδρευση



**ATHEX**  
Athens Stock Exchange

Λεωφ. Αθηνών 110 104 42 Αθήνα  
110, Athinon Ave. GR 104 42 Athens  
tel. (+30)210-33.66.800, fax (+30)210-33.66.101  
[www.athexgroup.gr](http://www.athexgroup.gr)