

22

Ημερήσιο Δελτίο
Συναλλακτικής Δραστηριότητας

Daily Official List
of Trading Activity

Δευτέρα, 24 Ιανουαρίου, 2022

Έτος: 143 Αύξων Αριθμός Συνεδρίασης: 15



ATHEXGROUP
Athens Exchange Group

Αποποίηση Ευθύνης:

Η εταιρεία Ελληνικά Χρηματιστήρια-Χρηματιστήριο Αθηνών Ανώνυμη Εταιρεία Συμμετοχών καταβάλλει κάθε δυνατή προσπάθεια ώστε να διασφαλίσει ότι οι πληροφορίες και τα λοιπά στοιχεία που εμφανίζονται στο Ημερήσιο Δελτίο Τιμών (Η.Δ.Τ.) είναι ορθά και πλήρη αλλά δεν έχει καμία ευθύνη για ενδεχόμενο λάθος ή παράλειψη στοιχείων και / ή ευθύνη σχετικά με την ακρίβεια, αξιοπιστία, επικαιροποίηση και πληρότητα των παραπάνω πληροφοριών και στοιχείων ή ευθύνη προερχόμενη άμεσα ή έμμεσα από την χρήση των παραπάνω πληροφοριών.

Η Εταιρία δεν έχει καμία ευθύνη για την ακρίβεια των στοιχείων που περιλαμβάνονται στις ανακοινώσεις των εισηγμένων εταιρειών. Πιθανές προσβολές δικαιωμάτων τρίτων από το περιεχόμενο των ανακοινώσεων συνιστούν αποκλειστική ευθύνη του αποστολέα των ανακοινώσεων.

Όλα τα αναγραφόμενα στο Η.Δ.Τ. στοιχεία παρέχονται μόνο για τους σκοπούς της πληροφόρησης και δεν συνιστούν παροχή επενδυτικών συμβουλών ή πρόσκληση για επένδυση σε κινητές αξίες που διαπραγματεύονται στο Χρηματιστήριο Αθηνών.

Αναγνωρίζεται και συμφωνείται ότι όλα τα δικαιώματα επί των πληροφοριών που εμφανίζονται στο Η.Δ.Τ. θα αποτελούν κυριότητα της εταιρίας και οποιοδήποτε άλλο δικαίωμα συμπεριλαμβανομένου του δικαιώματος πνευματικής ιδιοκτησίας, σήματος κλπ. ανήκουν στο Χρηματιστήριο Αθηνών.

Τα ανωτέρω στοιχεία αποτελούν ιδιοκτησία της Εταιρίας και προστατεύονται σύμφωνα με τις διατάξεις περί πνευματικής ιδιοκτησίας. Απαγορεύεται α) η με οποιοδήποτε τρόπο ή μέσο αναπαραγωγή, αναδημοσίευση, τροποποίηση, αντιγραφή, πώληση, μετάδοση ή διανομή του συνόλου ή μέρους τους, χωρίς αναφορά στην πηγή και β) η εμπορική εκμετάλλευση των στοιχείων από τρίτους.

Η Εταιρία δεν φέρει καμία ευθύνη προερχόμενη άμεσα ή έμμεσα από χρήση ή τυχόν αλλοίωση των ανωτέρω στοιχείων όταν αυτά χρησιμοποιούνται από

Ελληνικά Χρηματιστήρια - Χρηματιστήριο Αθηνών Α.Ε. Συμμετοχών

Λεωφόρος Αθηνών 110, 10442 Αθήνα, Τηλ: (210) 33.66.800, Fax: (210) 32.13.938

www.athexgroup.gr

Χρηματιστηριακό Κέντρο Θεσσαλονίκης

Κατούνη 16-18, Θεσ/νίκη 546 25, Τηλ: (2310) 567.667, Fax: (2310) 530.455

Συνεγγυητικό Κεφάλαιο Εξασφάλισης Επενδυτικών Υπηρεσιών

Φειδίου 14-16, Αθήνα 106 78, Τηλ: (210) 33.04.682, Fax: (210) 33.04.155

Επιτροπή Κεφαλαιαγοράς

Κολοκοτρώνη 1 & Σταδίου 1, Αθήνα 105 62, Τηλ: (210) 33.77.100, Fax: (210) 33.77.173

Πίνακας Περιεχομένων

Ενότητα 1: Στατιστικά Στοιχεία Χρεογράφων, Παραγώγων και Δανεισμού

- Οι Αγορές Χρεογράφων Παραγώγων Δανεισμού
- Χρηματιστηριακοί Δείκτες
- Αναλυτικά Στοιχεία Συναλλαγών Αγοράς Χρεογράφων
- Στοιχεία Συναλλαγών Κλάδων Χρηματιστηρίου Αθηνών & Χρηματοοικονομικών Προϊόντων (Δ.Α.Κ.)
- Οι 10 Μετοχές με τη μεγαλύτερη Άνοδο & Πτώση
- Αναλυτικά Στοιχεία Συναλλαγών Αγοράς Παραγώγων

Ενότητα 2: Αναλυτικά Στοιχεία Συναλλαγών Χρεογράφων

- Αναλυτικά Στοιχεία Συναλλαγών Χρεογράφων
- Σημειώσεις Χρεογράφων

Ενότητα 3: Στοιχεία Συναλλαγών Χρεογράφων

- Στοιχεία Συναλλαγών Πακέτων
- Στοιχεία Συναλλαγών Δικαιωμάτων

- Στοιχεία Δανεισμού Τίτλων
- Στοιχεία Συναλλαγών Εκποιήσεων
- Στοιχεία Συναλλαγών Εκποιήσεων Ενσώματων Ονομαστικών Μετοχών
- Στοιχεία Ενεργητικού Διαπραγματεύσιμων Αμοιβαίων Κεφαλαίων (Δ.Α.Κ.)
- Χαρακτηριστικά Διαπραγματεύσιμων Αμοιβαίων Κεφαλαίων (Δ.Α.Κ.)

Ενότητα 4: Ανακοινώσεις

Ενότητα 5: Ομόλογα Διαπραγματεύσιμα στην Αγορά Αξιών Σταθερού Εισοδήματος

- Ομολογιακά Δάνεια Επιχειρήσεων – Οργανωμένη Αγορά (Μετατρέψιμα)
- Ομολογιακά Δάνεια Επιχειρήσεων – Οργανωμένη Αγορά (Μη Μετατρέψιμα)
- Ομόλογα Ελληνικού Δημοσίου
- Έντοκα Γραμμάτια & Zero Coupon Ομόλογα Ελληνικού Δημοσίου
- Ομόλογα Ελληνικού Δημοσίου Διαπραγματεύσιμα με τη Μέθοδο Εκφώνησης - Αντιφώνησης
- Ομόλογα Κρατικών Τραπεζών

Ενότητα 6: Πρόσθετα Στοιχεία Ενημέρωσης

- Πίνακας Μελών Χρηματιστηρίου Αθηνών και Μελών ΕΤ.ΕΚ.
- Πίνακας Μετοχών Υπό Ειδική Διαπραγμάτευση
- Γνωστοποιήσεις Συναλλαγών - Κατάλογος Υπόχρεων Προσώπων

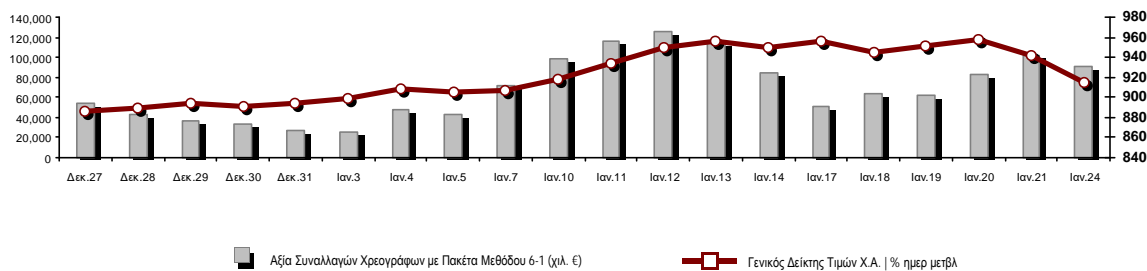
Ενότητα 7: Αναλυτικά Στοιχεία Συναλλαγών Αγοράς Παραγώγων

- Συμβόλαια Μελλοντικής Εκπλήρωσης σε Δείκτες
- Συμβόλαια Μελλοντικής Εκπλήρωσης σε Μετοχές
- Δικαιώματα Προαίρεσης σε Δείκτες
- Δικαιώματα Προαίρεσης σε Μετοχές
- Στοιχεία Συναλλαγών Προϊόντων Δανεισμού

Παράρτημα Α: Κωδικοί και ονομασίες Κλάδων Οικονομικής Δραστηριότητας του Χρηματιστηρίου Αθηνών

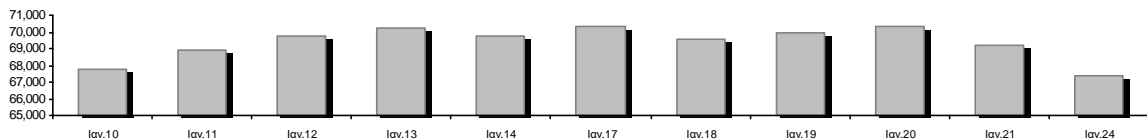
Οι Αγορές Χρεογράφων Παραγώγων Δανεισμού

Γενικός Δείκτης Τιμών και Αξία Συναλλαγών Μετοχών και Παραγώγων

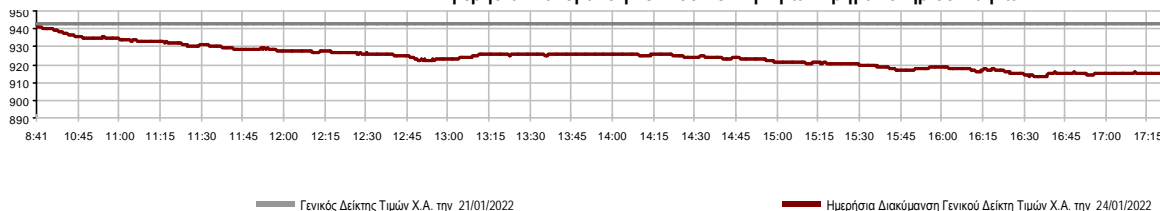


Κεφαλαιοποίηση Χ.Α. (εκατ €)**:	67,350.12		Συνολικές Ανοικτές Θέσεις σε Παράγωγα	312,328
Ημερήσια μεταβολή: εκατ. € %	-1,878.13	-2.71%	Ανοικτές θέσεις σε ΣΜΕ επί Δεικτών % ημερ μετβλ	2,591 -15.35%
Μέση ετήσια Κεφ/ποίηση: εκατ. € % Μετβλ. Μέση προηγ. έτος	68,685.95	12.81%	Ανοικτές θέσεις σε ΣΜΕ επί μετοχών % ημερ μετβλ	308,511 -2.33%
Γενικός Δείκτης Τιμών Χ.Α. % ημερ μετβλ	914.84	-2.93%	Ανοικτές θέσεις σε Δικαιώματα επί Δεικτών % ημερ μετβλ	507 -59.50%
Κεφαλαιοποίηση Γενικού Δείκτη (εκατ. €)	61,227.50		Ανοικτές θέσεις σε Δικαιώματα επί μετοχών % ημερ μετβλ	719 -43.07%
Ημερήσια μεταβολή (εκατ. €)	-1,823.25			
Αξία Συναλλαγών Χρεογράφων με Πακέτα Μεθόδου 6-1 (χιλ. €)	90,901.63		Πλήθος Συμβολαίων Παραγώγων:	35,177
Ημερήσια μεταβολή: %	-10,904.54	-10.71%	Ημερήσια μεταβολή: τμχ %	-12,650 -26.45%
Μέση Αξία Συν/γών ΥΙD: χιλ. € % Μετβλ Μέση προηγ. έτος	78,675.05	12.63%	Μέσος Όγκος Συμβ. ΥΙD: % Μετβλ Μέσο προηγ. Έτος	28,071 -41.11%
Αξία Συναλλαγών Πακέτων Μεθόδου 6-1 (χιλ. €)	13,882.18		Πλήθος Πράξεων Παραγώγων:	2,808
Αξία Συναλλαγών Πακέτων Μεθόδου 6-2 & 6-3 (χιλ. €)	5.00		Ημερήσια μεταβολή: πλήθος %	227 8.80%
Αξία Συναλλαγών Ομολόγων (χιλ.€)	1,174.31		Μέσο Πλήθος Πράξεων ΥΙD: % Μετβλ Μέσο προηγ. Έτος	1,831 -13.49%
Όγκος Συναλλαγών Χρεογράφων με Πακέτα Μεθόδου 6-1 (χιλ. Τμχ)	45,768.73		Συνολικές Ανοικτές Θέσεις σε Δανεισμό	448,007
Ημερήσια μεταβολή: χιλ. τμχ %	-6,905.05	-13.11%	Ημερήσια μεταβολή: τμχ %	-63,026 -12.33%
Μέσος Όγκος Συν/γών ΥΙD: % Μετβλ Μέσο προηγ. Έτος	36,501.19	6.74%	Πλήθος Συναλλαγών Δανεισμού (Πολυμερής/Διμερής)	23,523
Όγκος Συναλλαγών Πακέτων Μεθόδου 6-1 (χιλ. Τεμάχια)	9,226.12		Ημερήσια μεταβολή: τμχ %	22,323
Όγκος Συναλλαγών Πακέτων Μεθόδου 6-2 & 6-3 (χιλ. Τεμάχια)	1.00		Πλήθος Πολυμερών Συναλλαγών	23,523
Όγκος Συναλλαγών Ομολόγων	1,172,000		Πλήθος Διμερών Συναλλαγών	0
Πλήθος Πράξεων Χρεογράφων με Πακέτα Μεθόδου 6-1	36,847		Πλήθος Πράξεων Δανεισμού:	30
Ημερήσια μεταβολή: πλήθος %	1,960	5.62%	Ημερήσια μεταβολή: %	25
Μέσο Πλήθος Πράξεων ΥΙD: % Μετβλ Μέσο προηγ. Έτος	31,653	5.74%	Πλήθος Πράξεων Πολυμερών Συναλλαγών	30
Πλήθος πακέτων Μεθόδου 6-1	10		Πλήθος Πράξεων Διμερών Συναλλαγών	0
Πλήθος πακέτων Μεθόδου 6-2 & 6-3	1			
Πλήθος συναλλαγών Ομολόγων	91			

Κεφαλαιοποίηση Χ.Α. (εκατ €)**



Ημερήσια Διακύμανση Γενικού Δείκτη Τιμών Χρηματιστηρίου Αθηνών



Χρηματιστηριακοί Δείκτες

Όνομασία Δείκτη	24/01/2022	21/01/2022	Δ μον.	Δ %	Κατώτερη	Ανώτερη	Κατ.έτους	Ανωτ.έτους	Ετησ. μεταβ.
Γενικός Δείκτης Τιμών Χ.Α.	914.84	942.46	-27.62	-2.93%	912.85	942.46	893.34	960.88	2.41% #
Δείκτης ATHEX ESG	1,042.43	1,076.51	-34.08	-3.17%	1,040.04	1,076.51	1,013.43	1,098.62	2.86% #
FTSE/Χ.Α. Large Cap	2,205.94	2,277.47	-71.53	-3.14%	2,200.42	2,277.47	2,148.86	2,325.84	2.66% #
FTSE/Χ.Α. Mid Cap	1,516.77	1,555.57	-38.80	-2.49%	1,516.77	1,565.43	1,491.91	1,597.58	1.67% #
FTSE/Χ.Α.-Χ.Α.Κ. Τραπεζικός Δείκτης	474.89	494.71	-19.82	-4.01%	472.64	494.71	434.75	503.16	9.13% #
FTSE/Χ.Α. Υψηλής Μερισματικής Απόδοσης	3,143.40	3,217.55	-74.15	-2.30%	3,135.88	3,220.79	3,104.04	3,292.03	1.27% #
FTSE/Χ.Α. Διεθνούς Δραστηριοποίησης Plus	2,432.91	2,520.92	-88.01	-3.49%	2,432.87	2,520.92	2,373.38	2,580.30	2.51% #
FTSE/Χ.Α. Mid & Small Cap Θεμελιωδών Μεγεθών	4,620.91	4,722.01	-101.10	-2.14%	4,615.06	4,779.35	4,615.06	4,966.14	-1.02% €
Δείκτης ATHEX Select Plus	3,434.54	3,504.61	-70.07	-2.00%	3,419.21	3,506.92	3,377.29	3,578.04	1.46% #
Δείκτης ATHEX Select	4,642.95	4,782.75	-139.80	-2.92%	4,642.95	4,845.14	4,587.24	4,953.99	1.21% #
FTSE/Χ.Α. Δείκτης Αγοράς	547.65	565.25	-17.60	-3.11%	546.34	565.25	536.12	578.45	2.15% #
Δείκτης Συνολικής Απόδοσης Γενικού Δείκτη Χ.Α.	1,572.22	1,617.38	-45.16	-2.79%	1,568.81	1,617.74	1,533.09	1,648.99	2.55% #
FTSE/Χ.Α. Large Cap Συνολικής Απόδοσης	3,436.36	3,547.79	-111.43	-3.14%			3,360.91	3,598.88	2.82% #
FTSE/Χ.Α. Mid Cap Συνολικής Απόδοσης	1,949.30	1,999.16	-49.86	-2.49%			1,934.80	2,041.18	1.67% #
FTSE/Χ.Α.-Χ.Α.Κ. Τραπεζικός Δείκτης Συνολ. Απόδ.	408.88	425.94	-17.06	-4.01%			375.85	432.21	9.14% #
Ελληνικός Δείκτης Mid & Small Cap	1,390.16	1,421.93	-31.77	-2.23%	1,386.80	1,421.93	1,372.98	1,451.84	1.25% #
FTSE/Χ.Α. Τράπεζες	627.44	653.63	-26.19	-4.01%	624.48	653.63	574.41	664.80	9.13% #
FTSE/Χ.Α. Ασφάλειες	2,257.13	2,304.82	-47.69	-2.07%	2,233.29	2,304.82	1,994.86	2,416.09	13.15% #
FTSE/Χ.Α. Χρηματοοικονομικές Υπηρεσίες	774.93	808.93	-34.00	-4.20%	774.93	811.86	746.62	831.60	3.46% #
FTSE/Χ.Α. Βιομηχανικά Προϊόντα & Υπηρεσίες	3,684.34	3,808.29	-123.95	-3.25%	3,684.21	3,823.68	3,684.21	3,930.81	-1.27% €
FTSE/Χ.Α. Εμπόριο	54.27	54.70	-0.43	-0.79%	53.68	55.06	49.22	57.51	10.26% #
FTSE/Χ.Α. Ακίνητης Περιουσίας	4,824.83	4,968.85	-144.02	-2.90%	4,816.75	4,995.11	4,812.09	5,179.83	0.26% #
FTSE/Χ.Α. Καταναλωτικά Προϊόντα & Υπηρεσίες	7,829.93	8,239.12	-409.19	-4.97%	7,829.74	8,239.12	7,260.09	8,381.33	7.85% #
FTSE/Χ.Α. Τρόφιμα & Ποτά	11,162.57	11,586.99	-424.42	-3.66%	11,111.33	11,616.50	11,111.33	12,058.75	-1.50% €
FTSE/Χ.Α. Πρώτες Ύλες	7,608.79	7,818.61	-209.82	-2.68%	7,550.97	7,826.42	7,360.04	8,197.29	2.85% #
FTSE/Χ.Α. Κατασκευές & Υλικά	3,067.44	3,118.91	-51.47	-1.65%	3,038.67	3,120.12	2,978.90	3,209.28	2.97% #
FTSE/Χ.Α. Ενέργεια	3,631.39	3,742.53	-111.14	-2.97%	3,606.30	3,742.53	3,443.49	3,854.94	5.46% #
FTSE/Χ.Α. Ταξίδια & Αναψυχή	1,984.40	2,037.48	-53.08	-2.61%	1,966.71	2,044.81	1,963.12	2,112.86	1.08% #
FTSE/Χ.Α. Τεχνολογία	2,079.85	2,141.73	-61.88	-2.89%	2,076.62	2,170.45	2,076.62	2,281.35	-3.12% €
FTSE/Χ.Α. Τηλεπικοινωνίες	4,655.12	4,725.27	-70.15	-1.48%	4,632.66	4,725.37	4,545.62	4,888.14	2.41% #
FTSE/Χ.Α. Υπηρεσίες Κοινής Ωφέλειας	4,815.35	4,929.01	-113.66	-2.31%	4,803.28	4,929.01	4,803.28	5,208.71	-6.52% €
FTSE/Χ.Α. Υγεία	520.78	527.58	-6.80	-1.29%	509.46	527.58	509.46	611.35	-5.74% €
FTSE/Χ.Α. Προσωπικά Προϊόντα	8,597.52	8,682.13	-84.61	-0.97%	8,589.73	8,698.30	8,017.54	8,868.58	-1.45% €
Δείκτης Όλων των Μετοχών Χ.Α.	235.69	242.23	-6.54	-2.70%	235.69	235.69	231.73	245.93	2.45% #
Ελληνικός Δείκτης Εταιρικών Ομολόγων	127.62	127.59	0.03	0.02%			127.59	127.89	-0.12% €
Ελληνικός Δείκτης Τιμών Εταιρικών Ομολόγων	95.12	95.10	0.01	0.01%			95.10	95.40	-0.28% €

Σημείωση 1: Το κλείσιμο των Δεικτών FTSE/Med 100, Ελληνικός Δείκτης Εταιρικών Ομολόγων και, Ελληνικός Δείκτης Τιμών Εταιρικών Ομολόγων αφορούν την συνεδρίαση της 20/01/2022.

Σημείωση 2: Ο Ελληνικός Δείκτης Mid & Small Cap είναι Customized δείκτης υπολογιζόμενος από το Χρηματιστήριο Αθηνών.

Αναλυτικά Στοιχεία Συναλλαγών Αγοράς Χρεογράφων

	Όλα τα Χρεόγραφα	Κύρια Αγορά	Επιτήρηση	Διαπραγματεύσιμα Αμοιβαία Κεφάλαια
Σύνολα	123	112	10	1
Ανοδικές / Καθοδικές / Σταθερές:	12 / 103 / 8	11 / 95 / 6	1 / 7 / 2	0 / 1 / 0
Κεφαλαιοποίηση Χ.Α. (εκατ €) **	67,350.12	67,067.06	283.05	
Μέση Ημερήσια Αξία Συν/γών (χιλ. €)	78,675.05	78,381.53	312.17	6.60
Αξία Συναλλαγών	90,906.63	90,463.54	438.33	4.76
Κύριος Πίνακας:	77,019.44	76,576.35	438.33	4.76
Προσυμφωνημένων Συναλλαγών 6_1_2_3:	13,887.18	13,887.18	0.00	0.00
Πίνακας Εκποιήσεων:	0.00	0.00	0.00	0.00
Πίνακας Ειδικών Όρων:	0.00	0.00	0.00	0.00
Μέσος Ημερήσιος Όγκος Συναλλαγών	36,501,189	35,594,280	909,598	291
Όγκος Συναλλαγών	45,769,731	44,497,916	1,271,600	215
Κύριος Πίνακας:	36,542,616	35,270,801	1,271,600	215
Προσυμφωνημένων Συναλλαγών 6_1_2_3:	9,227,115	9,227,115	0	0
Πίνακας Εκποιήσεων:	0	0	0	0
Πίνακας Ειδικών Όρων:	0	0	0	0
Μέσο Ημερήσιο Πλήθος Πράξεων	31,653	31,351	300	2
Αριθμός Πράξεων	36,848	36,436	410	2
Κύριος Πίνακας:	36,837	36,425	410	2
Προσυμφωνημένων Συναλλαγών 6_1_2_3:	11	11	0	0
Πίνακας Εκποιήσεων:	0	0	0	0
Πίνακας Ειδικών Όρων:	0	0	0	0

Στοιχεία Συναλλαγών Κλάδων Χρηματιστηρίου Αθηνών & Χρηματοοικονομικών Προϊόντων (Δ.Α.Κ.)

Κωδικός	Κλάδοι	Ανοδικές / Καθοδικές / Σταθερές	Αριθμός Πράξεων	Όγκος Συναλλαγών	Αξία Συναλλαγών	% στη Συνολική Αξία
12000	- Χρηματοοικονομικά Προϊόντα	0 / 1 / 0	2	215	4,762.95	0.01%
3510	- Ακίνητη Περιουσία	1 / 7 / 0	1,340	555,184	2,190,682.67	2.41%
3030	- Ασφάλειες	0 / 2 / 0	71	9,397	50,323.18	0.06%
5020	- Βιομηχανικά Προϊόντα & Υπηρεσίες	3 / 14 / 2	4,855	2,066,369	9,321,043.91	10.25%
4040	- Εμπόριο	3 / 3 / 1	945	237,031	856,781.58	0.94%
6010	- Ενέργεια	0 / 4 / 0	1,764	256,986	2,732,331.73	3.01%
4020	- Καταναλωτικά Προϊόντα & Υπηρεσίες	1 / 6 / 1	1,692	412,009	2,920,045.82	3.21%
5010	- Κατασκευές & Υλικά Κατασκευών	0 / 10 / 1	2,420	930,238	3,385,015.34	3.72%
4030	- Μέσα Ενημέρωσης	0 / 1 / 1	53	35,660	16,583.12	0.02%
4520	- Προσωπική Φροντίδα, Φάρμακα & Παντοπωλεία	0 / 3 / 0	107	29,149	114,638.29	0.13%
5510	- Πρώτες Ύλες	2 / 12 / 0	1,729	639,675	1,852,059.04	2.04%
4050	- Ταξίδια και Αναψυχή	0 / 6 / 0	2,053	1,094,338	5,243,476.23	5.77%
1010	- Τεχνολογία	0 / 11 / 0	1,463	585,691	1,461,398.96	1.61%
1510	- Τηλεπικοινωνίες	0 / 2 / 0	1,779	477,547	7,955,300.93	8.75%
3010	- Τράπεζες	0 / 6 / 0	11,542	30,944,064	42,540,874.11	46.80%
4510	- Τρόφιμα, Ποτά & Καπνοβιομηχανίες	2 / 4 / 2	635	2,021,007	3,100,566.20	3.41%
2010	- Υγεία	0 / 3 / 0	91	23,996	30,515.88	0.03%
6510	- Υπηρεσίες Κοινής Ωφέλειας	0 / 5 / 0	3,146	879,086	6,569,964.59	7.23%
3020	- Χρηματοοικονομικές Υπηρεσίες	0 / 3 / 0	1,161	4,572,089	560,261.48	0.62%

Οι 10 Μετοχές με τη μεγαλύτερη Άνοδο & Πτώση

Κύρια Αγορά

Μετοχές με τη μεγαλύτερη Θετική μεταβολή τιμής	Τιμή κλεισ.	Μεταβ.	Μετοχές με τη μεγαλύτερη Αρνητική μεταβολή τιμής	Τιμή κλεισ.	Μεταβ.
TRASTOR Α.Ε.Ε.Α.Π. (ΚΟ)	1.2	6.19% #	MARFIN INVESTMENT GROUP (ΚΟ)	0.0321	-6.96% α
ΜΟΤΟΔΥΝΑΜΙΚΗ (ΚΟ)	2.13	0.95% #	ΙΝΤΕΡΓΟΥΝΤ-ΞΥΛΕΜΠΟΡΙΑ (ΚΟ)	0.23	-6.50% α
ΝΙΚΑΣ (ΚΟ)	1.24	0.81% #	ΙΛΥΔΑ (ΚΟ)	1.44	-6.49% α
CENERGY HOLDINGS (ΚΑ)	3.625	0.69% #	ΕΘΝΙΚΗ ΤΡΑΠΕΖΑ (ΚΟ)	3.049	-5.66% α
ΚΡΙ - ΚΡΙ (ΚΟ)	8.24	0.24% #	ΠΛΑΣΤΙΚΑ ΘΡΑΚΗΣ (ΚΟ)	6.2	-5.63% α
			CENTRIC ΣΥΜΜΕΤΟΧΩΝ (ΚΟ)	0.286	-5.61% α
			ΑΛΟΥΜΥΛ (ΚΟ)	2.02	-5.61% α
			JUMBO (ΚΟ)	13.67	-5.33% α
			ΒΥΤΕ COMPUTER (ΚΟ)	3.4	-5.29% α
			UNIBIOS (ΚΟ)	0.65	-5.25% α

Μετοχές με τη μεγαλύτερη Αξία Συναλλαγών	Αξία (χιλ. €)	Μεταβ.	Μετοχές με το μεγαλύτερο Όγκο Συναλλαγών	Όγκος	Μεταβ.
ALPHA ΥΠΗΡΕΣΙΩΝ ΣΥΜΜ (ΚΟ)	20,272.27	-4.65% α	ALPHA ΥΠΗΡΕΣΙΩΝ ΣΥΜΜ (ΚΟ)	16,292,325	-4.65% α
ΠΕΙΡΑΙΩΣ FINANCIAL HOLD (ΚΟ)	9,915.73	-2.69% α	ΠΕΙΡΑΙΩΣ FINANCIAL HOLD (ΚΟ)	6,992,767	-2.69% α
ΟΤΕ (ΚΟ)	7,917.02	-1.48% α	EUROBANK HOLDINGS (ΚΟ)	5,046,276	-2.66% α
ΕΘΝΙΚΗ ΤΡΑΠΕΖΑ (ΚΟ)	7,238.32	-5.66% α	MARFIN INVESTMENT GROUP (ΚΟ)	4,467,925	-6.96% α
ΜΥΤΙΛΗΝΑΙΟΣ (ΚΟ)	7,174.53	-3.64% α	ΕΘΝΙΚΗ ΤΡΑΠΕΖΑ (ΚΟ)	2,328,647	-5.66% α
ΔΕΗ (ΚΟ)	4,878.23	-2.84% α	ΝΙΚΑΣ (ΚΟ)	1,989,892	0.81% #
EUROBANK HOLDINGS (ΚΟ)	4,867.65	-2.66% α	ΔΕΗ (ΚΟ)	562,077	-2.84% α
ΟΠΑΠ (ΚΟ)	4,070.69	-2.57% α	ΜΥΤΙΛΗΝΑΙΟΣ (ΚΟ)	478,249	-3.64% α
JUMBO (ΚΟ)	2,724.63	-5.33% α	ΟΤΕ (ΚΟ)	473,437	-1.48% α
ΝΙΚΑΣ (ΚΟ)	2,467.47	0.81% #	INTRACOM HOLDINGS (ΚΟ)	353,867	-5.05% α

Σημείωση: Απεικονίζονται οι Μετοχές που δεν ανήκουν στην Κατηγορία Επιτήρησης και πραγματοποιήσαν κατά τη διάρκεια της συνεδρίασης Αξία Συναλλαγών μεγαλύτερη από 10,000 Ευρώ.

Αναλυτικά Στοιχεία Συναλλαγών Αγοράς Παραγώγων

	Αριθμός Πράξεων	Όγκος	Ανοικτές θέσεις
Σ.Μ.Ε. σε Δείκτες	313	1,303	2,591
FTSE/X.A. Τράπεζες	3	4	3
FTSE/X.A. Large Cap	310	1,299	2,588
Σ.Μ.Ε. σε Μετοχές	2,469	33,668	308,511
ΑΔΜΗΕ ΣΥΜΜΕΤΟΧΩΝ Α.Ε. (ΚΟ)	19	110	4,973
ALPHA ΥΠΗΡΕΣΙΩΝ ΣΥΜΜ (ΚΟ)	402	13,944	77,266
COCA-COLA HBC AG (ΚΟ)	13	19	91
CENERGY HOLDINGS (ΚΑ)	54	275	11,128
ΕΛΛΑΚΤΩΡ (ΚΟ)	29	575	11,190
EUROBANK HOLDINGS (ΚΟ)	109	1,805	29,576
ΕΥΔΑΠ (ΚΟ)	3	6	508
FOURLIS ΣΥΜΜΕΤΟΧΩΝ (ΚΟ)	58	169	3,427
ΓΕΚ ΤΕΡΝΑ (ΚΟ)	79	157	6,773
ΕΛΛΗΝ. ΧΡΗΜΑΤΙΣΤΗΡΙΑ-Χ.Α. (ΚΟ)	35	160	1,759
ΕΛΛΗΝΙΚΑ ΠΕΤΡΕΛΑΙΑ (ΚΟ)	36	65	1,762
INTRACOM HOLDINGS (ΚΟ)	63	256	7,000
JUMBO (ΚΟ)	177	235	1,324
LAMDA DEVELOPMENT(ΚΟ)	60	226	6,200
MARFIN INVESTMENT GROUP (ΚΟ)	26	3,066	31,642
ΜΟΤΟΡ ΟΪΛ (ΚΟ)	49	99	2,198
ΜΥΤΙΛΗΝΑΙΟΣ (ΚΟ)	207	759	7,520
ΕΘΝΙΚΗ ΤΡΑΠΕΖΑ (ΚΟ)	438	6,549	29,654
ΟΠΑΠ (ΚΟ)	67	354	1,850
ΟΤΕ (ΚΟ)	66	172	1,176
ΟΛΠ (ΚΟ)	3	11	677
ΠΕΙΡΑΙΩΣ FINANCIAL HOLD (ΚΟ)	142	2,950	39,245
ΔΕΗ (ΚΟ)	204	1,203	19,656
ΤΕΡΝΑ ΕΝΕΡΓΕΙΑΚΗ (ΚΟ)	37	143	1,551
TITAN CEMENT (ΚΑ)	21	51	1,538
VIOHALCO SA/NV (ΚΑ)	72	309	8,827
Δικαιώματα σε Δείκτες	24	165	507
FTSE/X.A. Large Cap	24	165	507
Δικαιώματα σε Μετοχές	2	41	719
ALPHA ΥΠΗΡΕΣΙΩΝ ΣΥΜΜ (ΚΟ)	0	0	20
ΕΘΝΙΚΗ ΤΡΑΠΕΖΑ (ΚΟ)	0	0	300
ΟΠΑΠ (ΚΟ)	0	0	232
ΟΤΕ (ΚΟ)	0	0	46
ΠΕΙΡΑΙΩΣ FINANCIAL HOLD (ΚΟ)	0	0	5
ΔΕΗ (ΚΟ)	2	41	116
Συνολική Δραστηριότητα	2,808	35,177	312,328

Πληθος Χρεογράφων	Ονομ. Αξία	Μερίσματα [1]			Ημερ.Τελευτ.Αποκοπής Μέρισμα [2]	Αποκοπή Δικαίωμα	Σημ.	Χρεόγραφο	Τιμή κλεισίματος	% μεταβ.	Προηγ. Κλείσιμο- ημ/νία	Άνοιγμα	Κατωτ Τιμή	Ανωτ Τιμή	Τελ Τιμή	Σταθμ Τιμή	Τελευταία ζήτηση [7]	Τελευταία προσφορά [7]	Ρ/Ε μετά φ.	Χρήσιμ Όγκος	Πράξεις	Αξία Συναλλαγών[8]	Χ.Α. Εταιρείας (χιλ. €) [3,5]	Χαμηλό έτους	Υψηλό έτους	Κλάδος [4]	
		2019	2020	2021																							
Κατάσταση σε Αναστολή																											
5,867,311	0.300	---	---	---	11/08/2010	28/04/2017	5243	DIONIC (ΚΟ)	0.11	---	0.11	30/06/2020	---	---	---	---	---	---	---	---	---	---	645.40	0.11	0.11	50205010	
66,948,210	0.300	---	---	---	22/09/2015	22/09/2015	5179	FOLLI-FOLLIE (ΚΟ)	4.8	---	4.8	24/05/2018	---	---	---	---	---	---	---	---	---	---	321,351.41	4.8	4.8	40401030	
12,417,000	0.310	---	---	---	27/08/2019	28/08/2017	5233	MLS ΠΛΗΡΟΦΟΡΙΚΗ (ΚΟ)	0.57	---	0.57	12/05/2020	---	---	---	---	---	---	---	---	---	---	7,077.69	0.57	0.57	10101015	
33,301,715	0.320	---	---	---	27/06/2003	08/07/2009	5241	ΑΕΓΕΚ (ΚΟ)	0.035	---	0.035	25/06/2020	---	---	---	---	---	---	---	---	---	---	1,165.56	0.035	0.035	50101010	
77,126,446	0.340	---	---	---	23/05/2005	18/08/2011	5206	Γ.Ε. ΔΗΜΗΤΡΙΟΥ (ΚΟ)	0.0125	---	0.0125	30/04/2019	---	---	---	---	---	---	---	---	---	---	964.08	0.0125	0.0125	40202020	
7,085,888	1.59	---	---	---	02/07/1996	06/09/2010	5216	ΕΛΒΙΕΜΕΚ (ΚΟ)	2.6	---	2.6	30/09/2019	---	---	---	---	---	---	---	---	---	---	18,423.31	2.6	2.6	35101010	
25,179,640	0.600	---	---	---	08/08/1994	19/09/2000	5191	Ι. ΜΠΟΥΤΑΡΗΣ & ΥΙΟΣ (ΚΟ)	0.026	---	0.026	01/10/2018	---	---	---	---	---	---	---	---	---	---	742.45	0.026	0.026	45101015	
1,540,000	0.600	---	---	---	08/08/1994	19/09/2000	5192	Ι. ΜΠΟΥΤΑΡΗΣ & ΥΙΟΣ (ΠΟ)	0.057	---	0.057	01/10/2018	---	---	---	---	---	---	---	---	---	---	742.45	0.057	0.057	45101015	

Σημειώσεις Χρεογράφων

Κωδικός	Κείμενο σημείωσης
()	- Προσαρμοσμένα Μέρισματα λόγω διανομής Δωρεάν μετοχών.
*	- Τελευταία προσαρμοσμένη τιμή κλεισίματος.
[1]	- Καθαρά μερίσματα.
[2]	- Στη στήλη "Ημερ. Αποκοπής τελευταίου δικαιώματος" αναφέρεται η Ημερομηνία εισαγωγής για Νέες Εταιρείες.
[3]	- Η Χρηματιστηριακή αξία αναφέρεται στο σύνολο των μετοχών
[4]	- Η κωδικοποίηση των Κλάδων Οικονομικής Δραστηριότητας του Χ.Α. παρουσιάζονται στο Παράρτημα Α
[5]	- Η Χρηματιστηριακή Αξία αναφέρεται στο σύνολο των κατηγοριών μετοχών (εφόσον έχουν εισαχθεί περισσότερες της μιας κατηγορίες) και δεν αναφέρεται σε επιμέρους κατηγορίες μετοχών μιας εταιρείας.
[6]	- Ρ/Ε μεγαλύτερο του 100
[7]	- Τελευταία εικόνα του Βιβλίου Εντολών πριν το τέλος της συνεδρίασης
[8]	- Στην Αξία Συναλλαγών των Μετοχών περιλαμβάνονται όλοι οι τύποι Πακέτων
4750	- Μεταφορά στην Κατηγορία Επιτήρησης από 8/4/2011.
4912	- Μεταφορά στην κατηγορία Επιτήρησης από 31/7/2012.
4955	- Μεταφορά στην Επιτήρηση από 5/4/2013.
4957	- Μεταφορά στην Επιτήρηση από 5/4/2013.
4958	- Μεταφορά στην Επιτήρηση από 5/4/2013.
4959	- Μεταφορά στην Επιτήρηση από 5/4/2013.
5093	- Μεταφορά στην Κατηγορία Επιτήρησης από 8/4/2015.
5112	- Μεταφορά στην Κατηγορία Επιτήρησης από 15/04/2016.
5115	- Μεταφορά στην Κατηγορία Επιτήρησης από 15/04/2016.
5141	- Μεταφορά στην Κατηγορία Επιτήρησης από 10/05/2017.
5160	- Μεταφορά στην Κατηγορία Επιτήρησης από 15/04/2016.
5162	- Μεταφορά στην Κατηγορία Επιτήρησης από 21/12/2009.
5165	- Μεταφορά στην Κατηγορία Επιτήρησης από 15/02/2018.
5179	- Αναστολή διαπραγμάτευσης από 25/05/2018.
5191	- Αναστολή διαπραγμάτευσης από 02/10/2018.
5192	- Αναστολή διαπραγμάτευσης από 02/10/2018.
5193	- Μεταφορά στην κατηγορία Επιτήρησης από 25/10/2018.
5194	- Μεταφορά στην κατηγορία Επιτήρησης από 25/10/2018.
5197	- Μεταφορά στην κατηγορία Επιτήρησης από 07/11/2018.
5206	- Αναστολή διαπραγμάτευσης από 02/05/2019.
5216	- Αναστολή διαπραγμάτευσης από 01/10/2019.
5232	- Μεταφορά στην Κατηγορία Επιτήρησης από 08/04/2011.
5233	- Αναστολή διαπραγμάτευσης από 13/05/2020.
5241	- Αναστολή διαπραγμάτευσης από 26/06/2020
5243	- Αναστολή διαπραγμάτευσης από 01/07/2020.
5245	- Μεταφορά στη Κατηγορία Επιτήρησης από 09/07/2020.
5246	- Μεταφορά στην κατηγορία Επιτήρησης από 09/07/2020.
5248	- Μεταφορά στην κατηγορία Επιτήρησης από 06/09/2011.
5253	- Μεταφορά στην Επιτήρηση από 14/5/2021.

Στοιχεία Συναλλαγών Πακέτων

Χρεόγραφο	Όγκος πακέτου	Τιμή πακέτου	Αξία πακέτου	Ώρα έγκρισης	Σημείωση
ALPHA ΥΠΗΡΕΣΙΩΝ ΣΥΜΜ (ΚΟ)	250,000	1.27	316,250.00	10:44:36	20
ALPHA ΥΠΗΡΕΣΙΩΝ ΣΥΜΜ (ΚΟ)	831,181	1.25	1,038,976.25	12:05:03	20
ΠΕΙΡΑΙΩΣ FINANCIAL HOLD (ΚΟ)	1,250,000	1.43	1,785,000.00	12:09:21	20
JUMBO (ΚΟ)	26,679	13.83	368,970.57	12:12:15	20
ΟΤΕ (ΚΟ)	55,005	16.76	921,883.80	13:16:45	20
ΟΤΕ (ΚΟ)	25,000	16.80	420,000.00	13:35:46	20
ΜΟΤΟΡ ΟΪΛ (ΚΟ)	15,000	14.60	219,000.00	13:40:35	20
ΠΕΙΡΑΙΩΣ FINANCIAL HOLD (ΚΟ)	750,000	1.41	1,059,750.00	15:45:42	20
ALPHA ΥΠΗΡΕΣΙΩΝ ΣΥΜΜ (ΚΟ)	4,424,900	1.24	5,489,088.45	16:06:04	20
VIOTALCO SA/NV (ΚΑ)	1,000	5.00	5,000.00	16:11:14	18
ΠΕΙΡΑΙΩΣ FINANCIAL HOLD (ΚΟ)	1,598,350	1.42	2,263,263.60	16:29:21	20

Σημειώσεις πακέτων

- 9 - Μέθοδος 6-1 / Ειδική Χρέωση
- 10 - Μέθοδος 6-1 / Ειδική Χρέωση, Αυθημερόν Διακανονισμός
- 14 - Μέθοδος 6-3 / Πακέτο Αποκατάστασης, Ατελής αγορά και Πώληση
- 18 - Μέθοδος 6-2 / SPOT 1
- 19 - Μέθοδος 6-2 / SPOT 2
- 20 - Μέθοδος 6-1 και Μέθοδος 6-1 Αυθημερόν Διακανονισμός
- 21 - Άλλη Προσυμφωνημένη

Στοιχεία Συναλλαγών Δικαιωμάτων

Ημερ. αποκοπής	Έναρξη εξάσκησης	Λήξη εξάσκησης	Λήξη διαπραγμάτευσης	Δικαιώματα	Κατωτ Τιμή	Ανωτ Τιμή	Τιμή κλεισ.	Τελευταία ζήτηση	Τελευταία προσφορά	Όγκος	Πράξεις	Αξία Συναλλαγών
----------------	------------------	----------------	----------------------	------------	------------	-----------	-------------	------------------	--------------------	-------	---------	-----------------

Δεν υπάρχουν Συναλλαγές Δικαιωμάτων.

Στοιχεία Συναλλαγών Εκποιήσεων

Χρεόγραφα	Τύπος Χρεογράφου	Όγκος Συναλλαγών	Αριθμός Πράξεων	Αξία Συναλλαγών	Σημείωση
-----------	------------------	------------------	-----------------	-----------------	----------

Δεν πραγματοποιήθηκαν Εκποιήσεις Μετοχών.

Σημειώσεις Εκποιήσεων

- 1 - Δημόσιος Ανοικτός Πλειστηριασμός
- 2 - Εκποίηση Ενσώματων Ονομαστικών Μετοχών
- 3 - Εκποίηση Αδιάθετων Κλασματικών Υπολοίπων

Στοιχεία Ενεργητικού Διαπραγματεύσιμων Αμοιβαίων Κεφαλαίων (Δ.Α.Κ.)

	Ημερομηνία συναλλαγών	Δημιουργία / Εξαγορά	Αριθ. Μερ. (T-1)	Νέα Μερ. (T-1)	Εξαγορασθ. Μερ. (T-1)	Μερίδια (T) [1]	Αξία Ενεργητικού [2]	Καθαρή Τιμή	Μέρισμα /Μερίδιο	Ημερ. Αποκοπής
ALPHA ETF FTSE Athex Large Cap	24/01/2022	5,000	882,175	---	---	882,175	20,223,190.00	22.9242	0.71	01/07/2021

Σημειώσεις Δ.Α.Κ.

[1] - Αριθμ. μεριδίων (T) = Αριθμ. μεριδίων (T-1) + Νεοεκδιθέντα μερίδια (T-1) - Εξαγορασθέντα μερίδια (T-1)

[2] - Περιλαμβάνονται και τα μερίδια που δημιουργήθηκαν / εξαγοράσθηκαν την ημέρα T-1.

Περιγραφή	Στοιχεία
Όνομασία Δ.Α.Κ.	ALPHA ETF FTSE Athex Large Cap
Σύμβολο Δ.Α.Κ. (GR)	ΑΔΑΚ
Σύμβολο Δ.Α.Κ. (EN)	AETF
ISIN Δ.Α.Κ.	GRF000153004
Κατηγορία Διαπραγμάτευσης	Διαπραγματεύσιμα Αμοιβαία Κεφάλαια (Δ.Α.Κ.)
Τύπος Δ.Α.Κ.	Μετοχών
Τρόπος διαχείρισης	Παθητικός
Επενδυτική Στρατηγική	Σκοπός της επενδυτικής πολιτικής του Αμοιβαίου Κεφαλαίου είναι η αναπαραγωγή της αποδόσεως του Δείκτη FTSE/X.A. Large Cap του Χρηματιστηρίου Αθηνών σε όρους Ευρώ, ακολουθώντας πλήρως και πανομοιότυπες τη σύνθεση του υποκείμενου Δείκτη.
Εκδότης	ΑΛΦΑ ASSET MANAGEMENT Α.Ε.Δ.Α.Κ.
Εταιρεία Διαχείρισης	ΑΛΦΑ ASSET MANAGEMENT Α.Ε.Δ.Α.Κ.
Ειδικοί Διαπραγματευτές	ΑΛΦΑ FINANCE Α.Χ.Ε.Π.Ε.Υ. , ΕΘΝΙΚΗ ΧΡΗΜΑΤΙΣΤΗΡΙΑΚΗ Α.Χ.Ε.Π.Ε.Υ.
Θεματοφύλακας	ΑΛΦΑ ΤΡΑΠΕΖΑ Α.Ε.
Σύμβολο Δείκτη (GR)	FTSE
Σύμβολο Δείκτη (EN)	FTSE
Όνομασία Δείκτη	FTSE/X.A. Large Cap
ISIN Δείκτη	GRI99201A006
Κλάσμα Δείκτη [1]	1/100
Αρχική Τιμή Μεριδίου	21.76
Συνολικός Αριθμός Μεριδίων [2]	882,175
Ημερομηνία πρώτης Έκδοσης	14/01/2008
Ημερομηνία έναρξης Διαπραγμάτευσης	24/01/2008
Νόμισμα Διαπραγμάτευσης	ΕΥΡΩ
Νόμισμα Ενεργητικού	ΕΥΡΩ
Αρχική Αξία Ενεργητικού [3]	3,000,000.00
Αριθμ. Μεριδίων για Δημιουργία-Εξαγορά [4]	5,000
Αμοιβή Διαχείρισης	0.375

Σημειώσεις Δ.Α.Κ.

[1] - Το κλάσμα της τιμής του δείκτη που αποτελεί η τιμή της πρώτης έκδοσης

[2] - Ο αριθμός μεριδίων που διαπραγματεύθηκαν στο Χρηματιστήριο την ημέρα T

[3] - Η αξία του ενεργητικού κατά την έκδοση

[4] - Ο αριθμός μεριδίων που απαιτείται κατά τη διαδικασία δημιουργίας εξαγοράς

24/01/2022

Ανακοινώσεις

Η.Δ.Τ.



ΑΝΑΚΟΙΝΩΣΕΙΣ

ΓΝΩΣΤΟΠΟΙΗΣΕΙΣ ΕΤΑΙΡΕΙΩΝ

INTRAKAT ΑΝΩΝΥΜΗ ΕΤΑΙΡΕΙΑ ΤΕΧΝΙΚΩΝ ΚΑΙ ΕΝΕΡΓΕΙΑΚΩΝ ΕΡΓΩΝ

Αύξηση Μετοχικού Κεφαλαίου με καταβολή μετρητών με δικαίωμα προτίμησης υπέρ των παλαιών μετόχων: Ημερομηνία αποκοπής και περίοδος άσκησης και διαπραγμάτευσης δικαιωμάτων προτίμησης

ΑΠΟΚΟΠΗ ΔΙΚΑΙΩΜΑΤΟΣ ΠΡΟΤΙΜΗΣΗΣ : 26.01.2022

ΠΕΡΙΟΔΟΣ ΑΣΚΗΣΗΣ ΔΙΚΑΙΩΜΑΤΟΣ ΠΡΟΤΙΜΗΣΗΣ: 31.01.2022 - 14.02.2022

ΠΕΡΙΟΔΟΣ ΔΙΑΠΡΑΓΜΑΤΕΥΣΗΣ ΔΙΚΑΙΩΜΑΤΟΣ: 31.01.2022 - 09.02.2022

Η εταιρία «INTRAKAT ΑΝΩΝΥΜΗ ΕΤΑΙΡΕΙΑ ΤΕΧΝΙΚΩΝ ΚΑΙ ΕΝΕΡΓΕΙΑΚΩΝ ΕΡΓΩΝ» (η «**INTRAKAT**» ή η «**Εταιρία**») γνωστοποιεί προς το επενδυτικό κοινό τα ακόλουθα:

Με βάση την από 20.01.2022 απόφαση του Διοικητικού Συμβουλίου της Εταιρίας, σύμφωνα με τη διάταξη του άρθρου 24 παρ. 1(β) του Ν. 4548/2018 δυνάμει της εξουσίας που παρασχέθηκε στο Διοικητικό Συμβούλιο με την από 17.12.2021 απόφαση της Έκτακτης Γενικής Συνέλευσης των μετόχων της Εταιρίας, αποφασίστηκε, μεταξύ άλλων, η αύξηση του μετοχικού κεφαλαίου της Εταιρίας, κατά ποσό έως οκτώ εκατομμύρια εκατόν οκτώ χιλιάδες εκατόν οκτώ Ευρώ και σαράντα λεπτά (€8.108.108,40), με την έκδοση έως 27.027.028 νέων, κοινών, άυλων, ονομαστικών μετά ψήφου μετοχών ονομαστικής αξίας €0,30 εκάστης (οι «**Νέες Μετοχές**») και τιμή διάθεσης 1,90 Ευρώ για κάθε μία Νέα Μετοχή (η «**Τιμή Διάθεσης**»), με καταβολή μετρητών, και με δικαίωμα προτίμησης των υφιστάμενων μετόχων της Εταιρίας (η «**Αύξηση**»). Οι έχοντες δικαίωμα προτίμησης στην Αύξηση θα δικαιούνται να αποκτήσουν Νέες Μετοχές με αναλογία 0,562748049940626 Νέες Μετοχές για κάθε μία παλαιά μετοχή της Εταιρίας. Σε περίπτωση που η Αύξηση δεν καλυφθεί πλήρως, θα υπάρξει δυνατότητα μερικής κάλυψης σύμφωνα με το άρθρο 28 του Ν. 4548/2018, ως ισχύει (δυνατότητα μερικής κάλυψης).

Μετά την ολοκλήρωση της Αύξησης, και σε περίπτωση που αυτή καλυφθεί πλήρως, το μετοχικό κεφάλαιο της Εταιρίας θα ανέλθει σε έως €22.516.169,00 διαιρούμενο σε 75.053.899 κοινές, ονομαστικές μετά ψήφου μετοχές, ονομαστικής αξίας €0,30 η καθεμία. Τα συνολικά αντληθέντα κεφάλαια της Αύξησης, σε περίπτωση πλήρους κάλυψης, θα ανέλθουν σε €51.351.353,20. Η συνολική διαφορά μεταξύ της Τιμής

Διάθεσης και της ονομαστικής αξίας των Νέων Μετοχών, συνολικού ύψους (εφόσον η Αύξηση καλυφθεί πλήρως) €43.243.244,80 θα αχθεί σε πίστωση του λογαριασμού «Διαφορά από την έκδοση μετοχών υπέρ το άρτιο».

Την 21.01.2022 καταχωρήθηκε στο Γ.Ε.ΜΗ., με Κωδικό Αριθμό Καταχώρισης 2781214, το πρακτικό της από 20.01.2022 συνεδρίασης του Διοικητικού Συμβουλίου της Εταιρίας, με το οποίο αποφασίστηκε η Αύξηση και οι όροι αυτής και η σχετική τροποποίηση του άρθρου 5 του Καταστατικού της Εταιρίας.

Προθεσμία άσκησης δικαιώματος προτίμησης

Η προθεσμία για την άσκηση των δικαιωμάτων προτίμησης των υφιστάμενων μετόχων, σύμφωνα με το άρθρο 26 παρ. 2 του Ν. 4548/2018, είναι δεκατέσσερις (14) ημέρες.

Ημερομηνία αποκοπής δικαιώματος προτίμησης

Ως ημερομηνία αποκοπής του δικαιώματος προτίμησης στην Αύξηση ορίζεται η 26.01.2022 (η «**Ημερομηνία Αποκοπής**»). Από την Ημερομηνία Αποκοπής, οι υφιστάμενες μετοχές της Εταιρίας θα είναι διαπραγματεύσιμες στο Χρηματιστήριο Αθηνών (το «**Χ.Α.**») χωρίς το δικαίωμα συμμετοχής στην Αύξηση και η τιμή εκκίνησης των υφιστάμενων κοινών, ονομαστικών, μετά ψήφου μετοχών της Εταιρίας στο Χ.Α. θα διαμορφωθεί σύμφωνα με τον Κανονισμό του Χ.Α., σε συνδυασμό με την υπ' αριθ. 26 απόφαση του Δ.Σ. του Χ.Α., όπως ισχύει.

Διαδικασία άσκησης δικαιώματος προτίμησης

Δικαίωμα προτίμησης για την απόκτηση των Νέων Μετοχών στην Αύξηση έχουν:

- i. όλοι οι μέτοχοι της Εταιρίας, οι οποίοι θα είναι εγγεγραμμένοι στο Σύστημα Άυλων Τίτλων (Σ.Α.Τ.) της ΕΛ.Κ.Α.Τ, κατά την ημερομηνία προσδιορισμού δικαιούχων (record date) σύμφωνα με το άρθρο 5.2 του Κανονισμού Χ.Α., ήτοι την 27.01.2022, εφόσον διατηρούν τα δικαιώματα αυτά κατά το χρόνο άσκησής τους, και
- ii. όσοι αποκτήσουν δικαιώματα προτίμησης κατά την περίοδο διαπραγμάτευσης των εν λόγω δικαιωμάτων στο Χ.Α.

Τα ανωτέρω υπό (i) και (ii) αναφερόμενα πρόσωπα θα δικαιούνται να ασκήσουν δικαιώματα προτίμησης στις Νέες Μετοχές με αναλογία 0,562748049940626 Νέες Μετοχές για κάθε μία παλαιά μετοχή της Εταιρίας.

Σύμφωνα με την από 20.01.2022 απόφαση του Δ.Σ. της Εταιρίας, Τιμή Διάθεσης θα δύναται να είναι ανώτερη της χρηματιστηριακής τιμής κατά το χρόνο αποκοπής του δικαιώματος προτίμησης σύμφωνα με τις διατάξεις του Κανονισμού του Χ.Α.

Η χρονική περίοδος άσκησης των δικαιωμάτων προτίμησης ορίζεται από την 31.01.2022 έως και την 14.02.2022.

Η έναρξη διαπραγμάτευσης των δικαιωμάτων στο ηλεκτρονικό σύστημα συναλλαγών του Χρηματιστηρίου Αθηνών συμπύπτει με την έναρξη της περιόδου άσκησής τους.

Επισημαίνεται, ότι η διαπραγμάτευση των δικαιωμάτων δεν θα είναι δυνατή τις τελευταίες τρεις (3) εργάσιμες ημέρες πριν από τη λήξη άσκησής τους. Ως λήξη της διαπραγμάτευσης των δικαιωμάτων στο ηλεκτρονικό σύστημα συναλλαγών του Χρηματιστηρίου Αθηνών ορίζεται η λήξη της συνεδρίασης της 09.02.2022.

Η διαδικασία άσκησης δικαιωμάτων προτίμησης θα είναι η ακόλουθη:

Τα δικαιώματα προτίμησης για την απόκτηση νέων μετοχών είναι μεταβιβάσιμα και θα αποτελούν αντικείμενο διαπραγμάτευσης στο Χ.Α. από την ημερομηνία έναρξης της περιόδου άσκησης μέχρι και τρεις (3) εργάσιμες ημέρες πριν από τη λήξη της περιόδου άσκησής τους, σύμφωνα με το άρθρο 5.3.1.2 περίπτωση (5) του Κανονισμού Χ.Α..

Τα δικαιώματα προτίμησης θα ασκηθούν κατά τις εργάσιμες ημέρες και ώρες, καθ' όλη τη διάρκεια της περιόδου άσκησης των δικαιωμάτων προτίμησης είτε μέσω των Συμμετεχόντων των Λογαριασμών Αξιογράφων των επενδυτών (Α.Ε.Π.Ε.Υ. ή θεματοφυλακή τράπεζας) με την υποβολή αίτησης προς αυτούς, είτε απευθείας στα καταστήματα της Τράπεζας Πειραιώς Α.Ε. (για τους επενδυτές που δεν επιθυμούν να τα ασκήσουν μέσω των Συμμετεχόντων τους).

Το συνολικό αντίτιμο των Νέων Μετοχών που αντιστοιχούν στο ασκούμενο δικαίωμα προτίμησης καταβάλλεται ταυτόχρονα με την άσκηση του δικαιώματος (με μέριμνα του ασκούντος επενδυτή ή του Συμμετέχοντα μέσω του οποίου ασκεί τα δικαιώματα προτίμησης, κατά περίπτωση) στον ειδικό λογαριασμό που έχει ανοιχθεί για την Αύξηση στην Τράπεζα Πειραιώς Α.Ε..

Ειδικότερα, για την άσκηση του δικαιώματος προτίμησης στα καταστήματα της Τράπεζας Πειραιώς Α.Ε. οι κάτοχοί τους θα πρέπει α) να προσκομίσουν την αστυνομική τους ταυτότητα, τον αριθμό του φορολογικού τους μητρώου, την εκτύπωση των στοιχείων Σ.Α.Τ. καθώς και τη σχετική Βεβαίωση Δέσμευσης Δικαιωμάτων για άσκηση δικαιώματος προτίμησης, την οποία θα πρέπει να αναζητήσουν από τον Συμμετέχοντα του Λογαριασμού Αξιογράφων τους, β) να δηλώσουν κατά την άσκηση των δικαιωμάτων τους τον αριθμό μερίδας επενδυτή Σ.Α.Τ., τον αριθμό Λογαριασμού Αξιογράφων στο Σ.Α.Τ. και τον εξουσιοδοτημένο Συμμετέχοντα του Λογαριασμού Αξιογράφων τους στον οποίο επιθυμούν να καταχωρηθούν οι Νέες Μετοχές που αντιστοιχούν στο ασκούμενο δικαίωμα προτίμησης, και γ) να καταβάλουν, σε ειδικό τραπεζικό λογαριασμό που έχει ανοιχτεί για την Αύξηση, το συνολικό αντίτιμο των Νέων Μετοχών που αντιστοιχούν στο ασκούμενο δικαίωμα προτίμησης τους.

Η καταβολή του ως άνω ποσού θα γίνεται, είτε με κατάθεση μετρητών στον ειδικό τραπεζικό λογαριασμό που έχει ανοιχτεί ειδικά για την Αύξηση αυτή είτε με χρέωση λογαριασμού καταθέσεων που τυχόν τηρεί ο μέτοχος στην Τράπεζα Πειραιώς Α.Ε. κατά ποσό ίσο με το συνολικό αντίτιμο των Νέων Μετοχών που αντιστοιχούν στο ασκούμενο δικαίωμα προτίμησης και εν συνεχεία ισόποση πίστωση του ανωτέρω ειδικού λογαριασμού της Αύξησης.

Μετά την άσκηση των δικαιωμάτων προτίμησης τους, οι εγγραφόμενοι θα λαμβάνουν σχετική απόδειξη, η οποία δεν αποτελεί προσωρινό τίτλο και δεν είναι διαπραγματεύσιμη ή μεταβιβάσιμη.

Σε περίπτωση περισσότερων της μίας εγγραφής από το ίδιο πρόσωπο με βάση τα καταγεγραμμένα στοιχεία στο Σ.Α.Τ., το σύνολο των εν λόγω εγγραφών θα αντιμετωπίζεται ως ενιαία εγγραφή.

Τα δικαιώματα προτίμησης, τα οποία δεν θα ασκηθούν μέχρι τη λήξη της προθεσμίας των εγγραφών, αποσβένονται και παύουν να ισχύουν αυτοδικαίως.

Οι επενδυτές που ασκούν δικαιώματα προτίμησης δεν επιβαρύνονται με κόσθη εκκαθάρισης και πίστωσης των Νέων Μετοχών τους και με οποιοδήποτε άλλο κόστος. Για την αγορά δικαιωμάτων προτίμησης ο αγοραστής επιβαρύνεται με τα προβλεπόμενα έξοδα που έχει συμφωνήσει με την Α.Ε.Π.Ε.Υ. ή τράπεζα που συνεργάζεται για την ως άνω αγορά καθώς και με τις χρεώσεις (μεταβιβαστικά) που ισχύουν από την ΕΛ.Κ.Α.Τ.

Οι Νέες Μετοχές, θα αποδοθούν στους δικαιούχους σε άυλη μορφή με πίστωση στους Λογαριασμούς Αξιογράφων που τηρούνται στο Σ.Α.Τ., που έχει δηλωθεί από τους δικαιούχους.

Δεν θα εκδοθούν κλάσματα μετοχών. Τυχόν κλάσματα μετοχών που αντιστοιχούν στα δικαιώματα προτίμησης που ασκούνται θα στρογγυλοποιούνται στον αμέσως μικρότερο ακέραιο αριθμό μετοχών ανά δικαιούχο κατά την άσκηση, ενώ δεν θα είναι δυνατή η άσκηση δικαιωμάτων για το τυχόν υπολειπόμενο κλάσμα μετοχής.

Σε περίπτωση που για οποιοδήποτε λόγο πρέπει να επιστραφεί στους ασκήσαντες δικαιώματα προτίμησης το καταβληθέν αντίτιμο των Νέων Μετοχών, αυτό θα επιστρέφεται ατόκως.

Διαδικασία άσκησης Δικαιώματος Προεγγραφής

Σύμφωνα με την από 20.01.2022 απόφαση του Δ.Σ. της Εταιρίας, τα πρόσωπα που άσκησαν πλήρως τα δικαιώματα προτίμησης που κατείχαν έχουν δικαίωμα προεγγραφής (το «**Δικαίωμα Προεγγραφής**») για την απόκτηση από κάθε ασκήσαντα στην Τιμή Διάθεσης, Νέων Μετοχών που τυχόν θα μείνουν αδιάθετες μετά την εμπρόθεσμη άσκηση ή απόσβεση των δικαιωμάτων προτίμησης (οι «**Αδιάθετες Μετοχές**»). Το Δικαίωμα Προεγγραφής δύναται να ασκηθεί για την απόκτηση Αδιάθετων Μετοχών που δε θα υπερβαίνουν σε αριθμό το 100% των Νέων Μετοχών που προκύπτουν από τα ασκηθέντα δικαιώματα προτίμησης του ασκήσαντα αυτού.

Το Δικαίωμα Προεγγραφής θα ασκείται ταυτόχρονα με το δικαίωμα προτίμησης σε όλη τη διάρκεια της προθεσμίας άσκησης των δικαιωμάτων προτίμησης είτε μέσω των Συμμετεχόντων των Λογαριασμών Αξιογράφων των επενδυτών (Α.Ε.Π.Ε.Υ. ή θεματοφυλακή τράπεζας) με την υποβολή αίτησης προς αυτούς, είτε απευθείας στα καταστήματα της Τράπεζας Πειραιώς Α.Ε. (για τους επενδυτές που δεν επιθυμούν να τα ασκήσουν μέσω των Συμμετεχόντων τους).

Απαραίτητη προϋπόθεση για την άσκηση του δικαιώματος προεγγραφής μέσω του δικτύου καταστημάτων της Τράπεζας Πειραιώς Α.Ε. είναι η ύπαρξη καταθετικού λογαριασμού στην Τράπεζας Πειραιώς Α.Ε.

Οι δικαιούχοι του Δικαιώματος Προεγγραφής, εφόσον ασκούν πλήρως τα δικαιώματα προτίμησης των οποίων είναι δικαιούχοι, δύναται να ασκήσουν το Δικαίωμα Προεγγραφής για την κάλυψη τυχόν Αδιάθετων Μετοχών, με την

υπογραφή έγγραφης δήλωσης στα καταστήματα της Τράπεζας Πειραιώς Α.Ε. όπου θα αναφέρονται ο αριθμός και η αξία των Νέων Μετοχών που επιθυμούν να αποκτήσουν. Η άσκηση του Δικαιώματος Προεγγραφής θα πραγματοποιείται με δέσμευση λογαριασμού καταθέσεων που ο ασκών το Δικαίωμα Προεγγραφής τηρεί ή θα ανοίξει στην Τράπεζα Πειραιώς Α.Ε., κατά ποσό ίσο με την αξία των Νέων Μετοχών για τις οποίες ασκεί το Δικαίωμα Προεγγραφής.

Η Τράπεζα Πειραιώς Α.Ε. κατά την ημέρα της ολικής ή μερικής ικανοποίησης του ασκηθέντος Δικαιώματος Προεγγραφής των δικαιούχων, θα προβεί στη χρέωση του λογαριασμού αυτού κατά ποσό ίσο με τη συνολική αξία των Νέων Μετοχών που τυχόν θα διατεθούν τελικώς στον ασκούντα το Δικαίωμα Προεγγραφής και εν συνεχεία στην πίστωση του ειδικού λογαριασμού της Αύξησης.

Οι δικαιούχοι του Δικαιώματος Προεγγραφής που θα ασκήσουν το Δικαίωμα Προεγγραφής μέσω των Συμμετεχόντων θα υποβάλουν τη σχετική αίτηση μέσω αυτών, στην οποία θα προσδιορίζεται ο αριθμός των Νέων Μετοχών για τις οποίες ασκείται το Δικαίωμα Προεγγραφής. Οι Συμμετέχοντες θα πρέπει να εξουσιοδοτηθούν από τους δικαιούχους του Δικαιώματος Προεγγραφής και να προβούν στις δέουσες ενέργειες για την προσήκουσα άσκηση του Δικαιώματος Προεγγραφής των πελατών τους.

Εάν διαπιστωθούν περισσότερες της μίας προεγγραφής των ιδίων προσώπων με βάση τα στοιχεία Σ.Α.Τ., το σύνολο των εν λόγω προεγγραφών θα αντιμετωπίζεται ως ενιαία προεγγραφή.

Μετά την άσκηση των Δικαιωμάτων Προεγγραφής, οι ασκούντες τέτοια δικαιώματα θα λαμβάνουν σχετική απόδειξη, η οποία δεν αποτελεί προσωρινό τίτλο και δεν είναι διαπραγματεύσιμη.

Εάν ο αριθμός των Αδιάθετων Μετοχών είναι μεγαλύτερος από τον αριθμό των μετοχών που ζητήθηκαν μέσω προεγγραφών, οι προεγγραφές θα ικανοποιηθούν στο σύνολό τους. Σε περίπτωση που ο αριθμός των Αδιάθετων Μετοχών δεν επαρκεί για την πλήρη ικανοποίηση της ζήτησης που εκδηλώθηκε από τους ασκήσαντες το Δικαίωμα Προεγγραφής, οι τελευταίοι θα ικανοποιηθούν αναλογικά με βάση τον αριθμό των Νέων Μετοχών για τις οποίες άσκησαν το Δικαίωμα Προεγγραφής σε σχέση με το σύνολο των Αδιάθετων Μετοχών μέχρι την πλήρη εξάντλησή τους. Ποσά καταβληθέντα κατά την άσκηση του Δικαιώματος Προεγγραφής που δεν θα χρησιμοποιηθούν για την κάλυψη Αδιάθετων Μετοχών θα επιστραφούν άτοκα στους ασκήσαντες Δικαίωμα Προεγγραφής.

Διαδικασία Κάλυψης Αδιάθετων Μετοχών

Σε περίπτωση που μετά τις κατανομές Νέων Μετοχών βάσει των ασκηθέντων δικαιωμάτων προτίμησης και Δικαιωμάτων Προεγγραφής εξακολουθούν να υφίστανται Αδιάθετες Μετοχές, αυτές θα διατεθούν στην Τιμή Διάθεσης, κατά την κρίση του Δ.Σ. Εφόσον, συνεχίζουν να υφίστανται αδιάθετες μετοχές, το μετοχικό κεφάλαιο της Εταιρίας θα αυξηθεί μέχρι το ποσό της κάλυψης, σύμφωνα με το άρθρο 28 του Ν. 4548/2018, ως ισχύει. Κλάσματα μετοχών δεν πρόκειται να εκδοθούν

Υπαναχώρηση

Σε περίπτωση που ανακύπτουν σημαντικά νέα στοιχεία, ουσιώδη σφάλματα ή ουσιώδεις ανακρίβειες, που μπορούν να επηρεάσουν την αξιολόγηση των Νέων Μετοχών, κατά την περίοδο που μεσολαβεί από την έγκριση του Ενημερωτικού Δελτίου (όπως αυτό ορίζεται κατωτέρω) έως τη λήξη της δημόσιας προσφοράς των Νέων Μετοχών ή την έναρξη διαπραγμάτευσης τους, οποιοδήποτε συμβεί αργότερα, η Εταιρία υποχρεούται σε δημοσίευση συμπληρώματος του Ενημερωτικού Δελτίου, σύμφωνα με το άρθρο 23 του Κανονισμού (ΕΕ) 2017/1129, ως ισχύει.

Σε περίπτωση δημοσίευσης συμπληρώματος του Ενημερωτικού Δελτίου, σύμφωνα με την παρ. 2α) του άρθρου 23 του Κανονισμού (ΕΕ) 1129/2017, ως ισχύει, οι επενδυτές οι οποίοι έχουν ήδη συμφωνήσει να εγγραφούν ή να προεγγραφούν για την απόκτηση Νέων Μετοχών πριν από τη δημοσίευση του συμπληρώματος, δύνανται να υπαναχωρήσουν από την εγγραφή τους, εντός τριών (3) εργάσιμων ημερών από τη δημοσίευση του συμπληρώματος. Η περίοδος αυτή υπαναχώρησης μπορεί να παρατείνεται από την Εταιρία. Η τελική ημερομηνία για το δικαίωμα υπαναχώρησης θα αναφέρεται στο συμπλήρωμα.

Ενημερωτικό Δελτίο

Περαιτέρω πληροφορίες για την Εταιρία, τις Νέες Μετοχές και την Αύξηση περιλαμβάνονται στο ενημερωτικό δελτίο (το «**Ενημερωτικό Δελτίο**»), το οποίο εγκρίθηκε από το Διοικητικό Συμβούλιο της Επιτροπής Κεφαλαιαγοράς στις 21.01.2022, και είναι διαθέσιμο από την 21.01.2022 στο επενδυτικό κοινό, σύμφωνα με το άρθρο 21 παρ. 2 του Κανονισμού (ΕΕ) 2017/1129, όπως ισχύει, σε ηλεκτρονική μορφή στις ακόλουθες ιστοσελίδες:

- της Ελληνικά Χρηματιστήρια - Χρηματιστήριο Αθηνών Συμμετοχών Α.Ε. (<http://www.helex.gr/el/web/guest/company-prospectus>)
- της Επιτροπής Κεφαλαιαγοράς (http://www.hcmc.gr/el_GR/web/portal/elib/deltia)
- της Εταιρίας (<https://www.intrakat.gr/investor-relations/shareholders-information/information-bulletins/>)

Επίσης, το Ενημερωτικό Δελτίο, κατά τη διάρκεια της περιόδου άσκησης των δικαιωμάτων προτίμησης, θα είναι διαθέσιμο στο επενδυτικό κοινό και σε έντυπη μορφή, εφόσον ζητηθεί, δωρεάν στα γραφεία της Εταιρίας στο 19ο χλμ Παιανίας – Μαρκοπούλου, Τ.Κ. 190 02, Παιανία Αττικής.

Η ημερομηνία έναρξης διαπραγμάτευσης των Νέων Μετοχών στο Χ.Α., μετά την ολοκλήρωση της Αύξησης, θα αποφασιστεί από την Εταιρία και θα γνωστοποιηθεί με νεότερη ανακοίνωση, σύμφωνα με την κείμενη νομοθεσία.

Για περισσότερες πληροφορίες οι κ.κ. μέτοχοι να απευθύνονται στη Μονάδα Εξυπηρέτησης Μετόχων της Εταιρίας τηλ.: 210-6674700 (αρμόδιοι ο κ. Σωτήριος

Καραμαγκιώλης, Οικονομικός Διευθυντής και η κα. Ιωάννα Παπαβασιλείου, Υπεύθυνη Υπηρεσιών Μετόχων & Εταιρικών Ανακοινώσεων).

Παιανία, 24.01.2022

INTRAKAT ΑΝΩΝΥΜΗ ΕΤΑΙΡΕΙΑ ΤΕΧΝΙΚΩΝ ΚΑΙ ΕΝΕΡΓΕΙΑΚΩΝ ΕΡΓΩΝ

From: ΕΛΛΗΝΙΚΑ ΧΡΗΜΑΤΙΣΤΗΡΙΑ Α.Ε.
Posted At: 21 January 2022 17:43
Conversation: Συναλλαγές της Eurobank Equities
Posted To: DOLAnnouncements2
Subject: Συναλλαγές της Eurobank Equities

Η Εταιρία Ελληνικά Χρηματιστήρια-Χρηματιστήριο Αθηνών Α.Ε. Συμμετοχών (ΑΤΗΕΧ) ανακοινώνει σύμφωνα με τον Ν.3556/2007 και τις διατάξεις του Κανονισμού (ΕΕ) 596/2014 του Ευρωπαϊκού Κοινοβουλίου και του Συμβουλίου ότι η Eurobank Equities Α.Ε.Π.Ε.Υ. την ενημέρωσε ότι πραγματοποίησε τις εξής συναλλαγές:

α/α	Ημερομηνία γνωστοποίησης στην ΑΤΗΕΧ	Ημερομηνία συναλλαγής	Είδος συναλ.	Ποσότητα	Χρηματοπιστωτικό μέσο	Συνολική αξία (ευρώ)
1	20.01.2022	19.01.2022	Πώληση	600	Μετοχές ΕΧΑΕ (κο)	2.400,00

Η Eurobank Equities Α.Ε.Π.Ε.Υ. πραγματοποίησε τις ανωτέρω συναλλαγές λόγω της ειδικής διαπραγμάτευσης που έχει αναλάβει στην αγορά παραγώγων σε Συμβόλαια Μελλοντικής Εκπλήρωσης (ΣΜΕ) με υποκείμενο τίτλο τη μετοχή της εταιρίας (σύμβολο μετοχής: ΕΧΑΕ).

Η γνωστοποίηση εκ μέρους της Eurobank Equities Α.Ε.Π.Ε.Υ. προς την εταιρεία και ακολούθως από την εταιρία προς τις αρχές της Κεφαλαιαγοράς, γίνεται επειδή ο κ. Κωνσταντίνος Βασιλείου είναι μη εκτελεστικό μέλος του Δ.Σ. της Eurobank Equities Α.Ε.Π.Ε.Υ. ενώ κατέχει ταυτόχρονα τη θέση του Μη Εκτελεστικού Μέλους του Δ.Σ. της ΑΤΗΕΧ (υπόχρεο πρόσωπο με βάση το Ν.3340/2005).

From: SATO A.E.
Posted At: 21 January 2022 17:53
Conversation: ΑΝΑΚΟΙΝΩΣΗ ΡΥΘΜΙΖΟΜΕΝΗΣ ΠΛΗΡΟΦΟΡΙΑΣ ΤΟΥ Ν.
3556/2007: Γνωστοποίηση συναλλαγών
Posted To: DOLAnnouncements2
Subject: ΑΝΑΚΟΙΝΩΣΗ ΡΥΘΜΙΖΟΜΕΝΗΣ ΠΛΗΡΟΦΟΡΙΑΣ ΤΟΥ Ν.
3556/2007: Γνωστοποίηση συναλλαγών

Η Ανώνυμη Εταιρεία με την επωνυμία «**SATO ΑΝΩΝΥΜΗ ΕΤΑΙΡΕΙΑ ΕΙΔΩΝ ΓΡΑΦΕΙΟΥ ΚΑΙ ΣΠΙΤΙΟΥ**» και τον διακριτικό τίτλο «**SATO A.E.**» (εφεξής η Εταιρεία), σε εφαρμογή των διατάξεων του Ν. 3556/2007, ως ισχύει, σε συνδυασμό με τις διατάξεις του άρθρου 19 του Κανονισμού (ΕΕ) 596/2014 του Ευρωπαϊκού Κοινοβουλίου και του Συμβουλίου της 16^{ης} Απριλίου 2014 και σε συνέχεια της από 20.01.2022 γνωστοποίησης συναλλαγής προς την Εταιρεία, ανακοινώνει ότι ο κ. Θεοδωρίδης Γεώργιος του Σωτηρίου, Πρόεδρος και Διευθύνων της Εταιρείας (υπόχρεο πρόσωπο βάσει των ανωτέρω διατάξεων), προέβη την 18^η Ιανουαρίου 2022 σε πώληση 110.000 κοινών ονομαστικών μετά ψήφου μετοχών της Εταιρείας, συνολικής αξίας 8.756,00 ευρώ και την 19^η Ιανουαρίου 2022 σε πώληση 41.000 κοινών ονομαστικών μετά ψήφου μετοχών της Εταιρείας, συνολικής αξίας 3.174,00 ευρώ. Δυνάμει των ανωτέρω, το σύνολο των μετοχών της Εταιρείας που διέθεσε ο κος Θεοδωρίδης Γεώργιος ανέρχεται σε 151.000, συνολικής αξίας 11.930,00 ευρώ.

Ηράκλειο 21/01/2022

[Ανακοίνωση γνωστοποίησης συναλλαγών Ν. 3556.2007 21012022](#)

From: INTRAKAT A.E. ΤΕΧΝΙΚΩΝ ΚΑΙ ΕΝΕΡΓΕΙΑΚΩΝ ΕΡΓΩΝ
Posted At: 21 January 2022 18:05
Conversation: Ανακοίνωση διάθεσης Ενημερωτικού Δελτίου για την AMK της Εταιρείας
Posted To: DOLAnnouncements2

Subject: Ανακοίνωση διάθεσης Ενημερωτικού Δελτίου για την AMK της Εταιρείας

Δείτε την Ανακοίνωση διάθεσης Ενημερωτικού Δελτίου για την AMK της Εταιρείας

[Ανακοίνωση διάθεσης Ενημερωτικού Δελτίου για την AMK της Εταιρείας](#)

From: SPACE HELLAS A.E.
Posted At: 21 January 2022 18:43
Conversation: ΑΝΑΚΟΙΝΩΣΗ ΑΠΟΚΤΗΣΗΣ ΙΔΙΩΝ ΜΕΤΟΧΩΝ
Posted To: DOLAnnouncements2

Subject: ΑΝΑΚΟΙΝΩΣΗ ΑΠΟΚΤΗΣΗΣ ΙΔΙΩΝ ΜΕΤΟΧΩΝ

Αγία Παρασκευή, 21 Ιανουαρίου 2022

ΑΝΑΚΟΙΝΩΣΗ ΑΠΟΚΤΗΣΗΣ ΙΔΙΩΝ ΜΕΤΟΧΩΝ

Η εταιρεία «SPACE HELLAS ΑΝΩΝΥΜΗ ΕΤΑΙΡΕΙΑ ΣΥΣΤΗΜΑΤΑ ΚΑΙ ΥΠΗΡΕΣΙΕΣ ΤΗΛΕΠΙΚΟΙΝΩΝΙΩΝ, ΠΛΗΡΟΦΟΡΙΚΗΣ, ΑΣΦΑΛΕΙΑΣ-ΙΔΙΩΤΙΚΗ ΕΠΙΧΕΙΡΗΣΗ ΠΑΡΟΧΗΣ ΥΠΗΡΕΣΙΩΝ ΑΣΦΑΛΕΙΑΣ», ανακοινώνει – σύμφωνα με τον κανονισμό (ΕΕ) αριθ. 596/2014 του Ευρωπαϊκού Κοινοβουλίου και του Συμβουλίου της 16ης Απριλίου 2014 και τον κατ'εξουσιοδότηση Κανονισμό (ΕΕ) 2016/1052 της Επιτροπής της 8ης Μαρτίου 2016, το άρθρο 49 του Ν.4548/2018 και σε συνέχεια της από 18.06.2020 απόφασης της Τακτικής Γενικής Συνέλευσης (Θέμα 10ο) των μετόχων της και της σχετικής από 26.11.2020 απόφασης του Διοικητικού της Συμβουλίου – ότι στο πλαίσιο του Προγράμματος Απόκτησης Ιδίων Μετοχών, την 21η Ιανουαρίου 2022 προέβη, μέσω της Χρηματιστηριακής εταιρείας Merit Χρηματιστηριακή Α.Ε.Π.Ε.Υ., σε αγορά 729 ιδίων μετοχών, με μέση τιμή κτήσης 9,70686 EUR ανά μετοχή, συνολικής αξίας 7.076,30 EUR.

Μετά την εν λόγω συναλλαγή, η εταιρεία κατέχει 77.328 ίδιες μετοχές, ποσοστό 1,19767% του συνόλου των μετοχών της εταιρείας.

From: Π.Γ. ΝΙΚΑΣ Α.Β.Ε.Ε.
Posted At: 21 January 2022 19:11
Conversation: Έκθεση αποτίμησης
Posted To: DOLAnnouncements2

Subject: Έκθεση αποτίμησης

Δείτε την έκθεση αποτίμησης.

[Έκθεση αποτίμησης](#)

From: PREMIA A.E.
Posted At: 21 January 2022 19:11
Conversation: ΑΝΑΚΟΙΝΩΣΗ ΤΗΣ ΤΕΛΙΚΗΣ ΑΠΟΔΟΣΗΣ ΚΑΙ ΤΟΥ ΕΠΙΤΟΚΙΟΥ ΤΩΝ ΟΜΟΛΟΓΙΩΝ
Posted To: DOLAnnouncements2

Subject: ΑΝΑΚΟΙΝΩΣΗ ΤΗΣ ΤΕΛΙΚΗΣ ΑΠΟΔΟΣΗΣ ΚΑΙ ΤΟΥ ΕΠΙΤΟΚΙΟΥ ΤΩΝ ΟΜΟΛΟΓΙΩΝ

ΔΕΙΤΕ ΤΗΝ ΑΝΑΚΟΙΝΩΣΗ

[ΑΝΑΚΟΙΝΩΣΗ](#)

From: ΑΡΤΟΒΙΟΜΗΧΑΝΙΑ ΚΑΡΑΜΟΛΕΓΚΟΣ Α.Ε.
Posted At: 21 January 2022 20:03
Conversation: ΑΝΑΚΟΙΝΩΣΗ ΑΡΘΡΟΥ 24 ΠΑΡ. 2 ΤΟΥ ΝΟΜΟΥ 3461/2006
Posted To: DOLAnnouncements2
Subject: ΑΝΑΚΟΙΝΩΣΗ ΑΡΘΡΟΥ 24 ΠΑΡ. 2 ΤΟΥ ΝΟΜΟΥ 3461/2006

Κορωπί, 21/1/2022

Σύμφωνα με τις διατάξεις του άρθρου 24 παράγραφος 2 του νόμου 3461/2006, όπως ισχύει, και ύστερα από την υποβολή της Προαιρετικής Δημόσιας Πρότασης από την εταιρεία «ΕΜ. ΚΑΡ. ΜΟΝΟΠΡΟΣΩΠΗ Α.Ε.» (εφεξής ο «Προτείνων») στις 7 Ιανουαρίου 2022, για την απόκτηση του συνόλου των μετοχών της εταιρείας «ΑΡΤΟΒΙΟΜΗΧΑΝΙΑ ΚΑΡΑΜΟΛΕΓΚΟΣ Α.Ε.» (εφεξής η «Εταιρεία»), που δεν κατέχει ο Προτείνων και τα Συντονισμένα με αυτόν Πρόσωπα, γνωστοποιούνται τα κατωτέρω:

1. Ο Προτείνων προέβη μέσω του Χρηματιστηρίου Αθηνών στις ακόλουθες αποκτήσεις μετοχών:

α) Την 19^η Ιανουαρίου 2022, ο Προτείνων απέκτησε 2.720 κοινές ονομαστικές μετοχές της Εταιρείας, οι οποίες αντιστοιχούν σε ποσοστό 0,03% των δικαιωμάτων ψήφου της Εταιρείας. Η απόκτηση αυτή αφορά 3,22 Ευρώ ανά μετοχή.

β) Την 20^η Ιανουαρίου 2022, ο Προτείνων απέκτησε 1.170 κοινές ονομαστικές μετοχές της Εταιρείας, οι οποίες αντιστοιχούν σε ποσοστό 0,01% των δικαιωμάτων ψήφου της Εταιρείας. Η απόκτηση αυτή αφορά 3,22 Ευρώ ανά μετοχή.

γ) Την 21^η Ιανουαρίου 2022, ο Προτείνων απέκτησε 2.265 κοινές ονομαστικές μετοχές της Εταιρείας, οι οποίες αντιστοιχούν σε ποσοστό 0,02% των δικαιωμάτων ψήφου της Εταιρείας. Η απόκτηση αυτή αφορά 3,22 Ευρώ ανά μετοχή.

2. Λαμβάνοντας υπόψη τις ανωτέρω χρηματιστηριακές συναλλαγές-αποκτήσεις και αυτές που ανακοινώθηκαν στις 14.1.2022 και 18.01.2022, ο Προτείνων κατέχει πλέον έως και την 21^η Ιανουαρίου 2022, μαζί με τα Συντονισμένα Πρόσωπα, ποσοστό δικαιωμάτων ψήφου που ισούται με 95,08% της Εταιρείας. Σημειώνεται ότι τα Συντονισμένα Πρόσωπα είναι ο κος Εμμανουήλ Καραμολέγκος, η κα Ολυμπία Σάρρου, ο κος Ηλίας Καραμολέγκος και η Holdway Limited.

From: IDEAL HOLDINGS A.E.
Posted At: 21 January 2022 20:48
Conversation: ΓΝΩΣΤΟΠΟΙΗΣΗ ΑΓΟΡΑΣ ΙΔΙΩΝ ΜΕΤΟΧΩΝ
Posted To: DOLAnnouncements2

Subject: ΓΝΩΣΤΟΠΟΙΗΣΗ ΑΓΟΡΑΣ ΙΔΙΩΝ ΜΕΤΟΧΩΝ

Η εταιρεία «IDEAL HOLDINGS A.E.» (εφεξής η «Εταιρεία») ανακοινώνει ότι σε εφαρμογή απόφασης της Έκτακτης Γενικής Συνέλευσης των μετόχων της 02.12.2021, της απόφασης του Διοικητικού Συμβουλίου της Εταιρείας της 23.12.2021 και βάσει της από 23.12.2021 Ανακοίνωσης Προγράμματος Αγοράς ιδίων μετοχών, προέβη την 21.01.2022, σε αγορά 2.180 ιδίων μετοχών με μέση τιμή κτήσης ευρώ 3,5133 ανά μετοχή, συνολικής αξίας ευρώ 7.659,00. Οι αγορές πραγματοποιήθηκαν μέσω του μέλους του Χρηματιστηρίου Αθηνών, "ΠΕΙΡΑΙΩΣ Α.Ε.Π.Ε.Υ.".

Μετά την προαναφερόμενη αγορά, η Εταιρεία κατέχει 68.590 ίδιες μετοχές, οι οποίες αντιστοιχούν σε ποσοστό 0,2179% του συνόλου των μετοχών της Εταιρείας.

Η ανακοίνωση εκδίδεται σύμφωνα με τον Κανονισμό (ΕΕ) αριθ. 596/2004 του Ευρωπαϊκού Κοινοβουλίου και του Συμβουλίου της 16^{ης} Απριλίου 2014 και τον κατ' εξουσιοδότηση Κανονισμό (ΕΕ) 2016/1052 της Επιτροπής της 8^{ης} Μαρτίου 2016.

From: ΕΛΛΗΝΙΚΑ ΧΡΗΜΑΤΙΣΤΗΡΙΑ Α.Ε.
Posted At: 22 January 2022 19:43
Conversation: Νέος Διευθύνων Σύμβουλος της ΕΧΑΕ
Posted To: DOLAnnouncements2

Subject: Νέος Διευθύνων Σύμβουλος της ΕΧΑΕ

22 Ιανουαρίου 2022 – Η Εταιρεία Ελληνικά Χρηματιστήρια Α.Ε. (ΕΧΑΕ) ενημερώνει το επενδυτικό κοινό ότι το Διοικητικό Συμβούλιο, σε έκτακτη συνεδρίασή του σήμερα, επέλεξε ομόφωνα, στη θέση του Διευθύνοντος Συμβούλου της ΕΧΑΕ, τον κ. Γιάννο Κοντόπουλο.

Ο κ. Γιάννος Κοντόπουλος είναι Partner, Chief Macro Strategist στο CQS Fund στο Λονδίνο, με προϋπηρεσία σε UBS και Merrill Lynch, ενώ έχει διατελέσει CEO στη Eurobank Asset Management. Είναι απόφοιτος των Πανεπιστημίων Columbia και Harvard των Ην. Πολιτειών.

Η εκλογή του κ. Κοντόπουλου ως νέου μέλους του Διοικητικού Συμβουλίου θα πραγματοποιηθεί σε προσεχή του συνεδρίαση.

Ο κ. Κοντόπουλος έχει μακρά και επιτυχημένη διεθνή εμπειρία στις παγκόσμιες κεφαλαιαγορές. “Έχει εργαστεί σε ανώτερες διευθυντικές θέσεις της χρηματαγοράς στη Νέα Υόρκη, στο Λονδίνο και στην Αθήνα. Ξεκίνησε την καριέρα του στη Γουολ Στριτ στην Salomon Brothers. “Έχει διατελέσει Managing Director σε δύο από τις μεγαλύτερες διεθνείς τράπεζες επενδύσεων, όπως η UBS και η Merrill Lynch, όπου δημιούργησε και διηύθυνε μεγάλες ομάδες κορυφαίων αναλυτών, χτίζοντας ένα εκτεταμένο διεθνές δίκτυο επαφών με μεγάλους και σημαντικούς επενδυτικούς οίκους ανά τον κόσμο. Στην Ελλάδα, έχει εργαστεί ως Chief Investment Officer της Eurobank καθώς και ως διευθύνων σύμβουλος της Eurobank Asset Management, της μεγαλύτερης εταιρείας διαχείρισης αμοιβαίων κεφαλαίων στη χώρα. “Έχει εργαστεί επίσης και σε καίριες θέσεις σε hedge funds του εξωτερικού με επενδύσεις διασποράς παγκόσμια αγορά.

Ο κ. Κοντόπουλος είναι κάτοχος τίτλων Ph.D., M.Phil., και M.A στα οικονομικά από το Columbia University και A.B., επίσης στα οικονομικά από το Harvard University. Γεννήθηκε και μεγάλωσε στη Θεσσαλονίκη.

From: ΕΛΛΗΝΙΚΑ ΧΡΗΜΑΤΙΣΤΗΡΙΑ Α.Ε.
Posted At: 24 January 2022 08:39
Conversation: Ανακοίνωση 373/2022 (δεν είναι διαθέσιμη η Ελληνική μετάφραση)
Posted To: DOLAnnouncements2

Subject: Ανακοίνωση 373/2022 (δεν είναι διαθέσιμη η Ελληνική μετάφραση)

Αυτή η Ανακοίνωση είναι διαθέσιμη μόνο στα [Αγγλικά](#).

From: LAMDA DEVELOPMENT A.E.
Posted At: 24 January 2022 09:31
Conversation: Αγορά ιδίων μετοχών
Posted To: DOLAnnouncements2

Subject: Αγορά ιδίων μετοχών

Αγορά ιδίων μετοχών

[Αγορά ιδίων μετοχών](#)

From: INTRAKAT A.E. ΤΕΧΝΙΚΩΝ ΚΑΙ ΕΝΕΡΓΕΙΑΚΩΝ ΕΡΓΩΝ

Posted At: 24 January 2022 09:33

Conversation: ΑΝΑΚΟΙΝΩΣΗ ΡΥΘΜΙΖΟΜΕΝΗΣ ΠΛΗΡΟΦΟΡΙΑΣ ΤΟΥ Ν.
3556/2007: Γνωστοποίηση για μεταβολή ποσοστού μετόχων
σε επίπεδο δικαιωμάτων ψήφου

Posted To: DOLAnnouncements2

Subject: ΑΝΑΚΟΙΝΩΣΗ ΡΥΘΜΙΖΟΜΕΝΗΣ ΠΛΗΡΟΦΟΡΙΑΣ ΤΟΥ Ν.
3556/2007: Γνωστοποίηση για μεταβολή ποσοστού μετόχων
σε επίπεδο δικαιωμάτων ψήφου

Δείτε την Ανακοίνωση της Εταιρείας

[ΑΝΑΚΟΙΝΩΣΗ ΡΥΘΜΙΖΟΜΕΝΗΣ ΠΛΗΡΟΦΟΡΙΑΣ ΤΟΥ Ν. 3556/2007: Γνωστοποίηση για μεταβολή ποσοστού μετόχων σε επίπεδο δικαιωμάτων ψήφου](#)

From: INTRAKAT A.E. ΤΕΧΝΙΚΩΝ ΚΑΙ ΕΝΕΡΓΕΙΑΚΩΝ ΕΡΓΩΝ
Posted At: 24 January 2022 09:46
Conversation: ΑΝΑΚΟΙΝΩΣΗ ΡΥΘΜΙΖΟΜΕΝΗΣ ΠΛΗΡΟΦΟΡΙΑΣ ΤΟΥ Ν.
3556/2007: Γνωστοποίηση συναλλαγών
Posted To: DOLAnnouncements2

Subject: ΑΝΑΚΟΙΝΩΣΗ ΡΥΘΜΙΖΟΜΕΝΗΣ ΠΛΗΡΟΦΟΡΙΑΣ ΤΟΥ Ν.
3556/2007: Γνωστοποίηση συναλλαγών

Δείτε την Ανακοίνωση της Εταιρείας

[ΑΝΑΚΟΙΝΩΣΗ ΡΥΘΜΙΖΟΜΕΝΗΣ ΠΛΗΡΟΦΟΡΙΑΣ ΤΟΥ Ν. 3556/2007: Γνωστοποίηση συναλλαγών](#)

From: ΜΟΤΟΡ ΟΪΛ Α.Ε.
Posted At: 24 January 2022 09:46
Conversation: Ρυθμιζόμενη Πληροφορία: Αγορές Ιδίων Μετοχών (Απόφαση ΕΓΣ 17/6/2020)
Posted To: DOLAnnouncements2
Subject: Ρυθμιζόμενη Πληροφορία: Αγορές Ιδίων Μετοχών (Απόφαση ΕΓΣ 17/6/2020)

Η ΜΟΤΟΡ ΟΙΛ (ΕΛΛΑΣ) ΔΙΥΛΙΣΤΗΡΙΑ ΚΟΡΙΝΘΟΥ Α.Ε. ανακοινώνει ότι στις 21 Ιανουαρίου 2022 προέβη σε αγορά 4.728 μετοχών της Εταιρείας συνολικής αξίας Ευρώ 70.910,88 (μέση τιμή κτήσης: Ευρώ 14,998 ανά μετοχή).

Ο συνολικός αριθμός ιδίων μετοχών που κατέχει η Εταιρεία ανέρχεται σε 614.135 που αντιστοιχεί σε ποσοστό 0,55% του μετοχικού της κεφαλαίου. Η μέση τιμή κτήσης των ιδίων μετοχών ανέρχεται σε Ευρώ 12,745 ανά μετοχή. Οι αγορές των ιδίων μετοχών της Εταιρείας πραγματοποιούνται μέσω του Μέλους του Χρηματιστηρίου Αθηνών ΠΕΙΡΑΙΩΣ ΑΕΠΕΥ.

Μαρούσι, 24 Ιανουαρίου 2022

Το Διοικητικό Συμβούλιο

From: ΜΟΤΟΡ ΟΪΛ Α.Ε.
Posted At: 24 January 2022 09:47
Conversation: Ρυθμιζόμενη Πληροφορία Κανονισμός ΕΕ 596/2014:
Γνωστοποίηση χρηματιστηριακής συναλλαγής
Posted To: DOLAnnouncements2

Subject: Ρυθμιζόμενη Πληροφορία Κανονισμός ΕΕ 596/2014:
Γνωστοποίηση χρηματιστηριακής συναλλαγής

Ανακοινώνεται ότι η Motor Oil Holdings Ltd (συνδεδεμένο νομικό πρόσωπο με τους κ. κ. Βαρδή Ι. Βαρδινογιάννη, Ιωάννη Β. Βαρδινογιάννη και Πέτρο Τ. Τζαννετάκη – αντιστοίχως Πρόεδρο Δ.Σ., Αντιπρόεδρο Δ.Σ. & Διευθύνοντα Σύμβουλο και Αναπληρωτή Διευθύνοντα Σύμβουλο της ΜΟΤΟΡ ΟΙΛ (ΕΛΛΑΣ) Α.Ε.) προέβη σε χρηματιστηριακή συναλλαγή με αντικείμενο μετοχές εκδόσεως ΜΟΤΟΡ ΟΙΛ (ΕΛΛΑΣ) Α.Ε. ως ακολούθως:

Αγορά 50.000 μετοχών αξίας Ευρώ 740.000,00 στις 21 Ιανουαρίου 2022.

Μαρούσι 24 Ιανουαρίου 2022

Το Διοικητικό Συμβούλιο

From: TITAN CEMENT INTERNATIONAL S.A
Posted At: 24 January 2022 10:57
Conversation: Πρόγραμμα αγοράς ιδίων μετοχών
Posted To: DOLAnnouncements2

Subject: Πρόγραμμα αγοράς ιδίων μετοχών

Δείτε το συνημμένο αρχείο.

[Πρόγραμμα αγοράς ιδίων μετοχών](#)

From: FRIGOGLASS A.B.E.E.

Posted At: 24 January 2022 12:16

Conversation: ΕΝΤΥΠΟ ΠΑΡΟΧΗΣ ΠΛΗΡΟΦΟΡΙΩΝ ΤΟΥ ΚΑΝΟΝΙΣΜΟΥ (ΕΕ) 2017/1129 ΤΗΣ 14ΗΣ ΙΟΥΝΙΟΥ 2017 (αρ. 1 παρ. 5 περ. η'), ΣΧΕΤΙΚΑ ΜΕ ΤΗΝ ΕΙΣΑΓΩΓΗ ΓΙΑ ΔΙΑΠΡΑΓΜΑΤΕΥΣΗ ΚΙΝΗΤΩΝ ΑΞΙΩΝ ΤΗΣ ΕΤΑΙΡΕΙΑΣ ΚΑΤ' ΕΦΑΡΜΟΓΗΝ ΠΡΟΓΡΑΜΜΑΤΟΣ ΔΙΑΘΕΣΗΣ ΔΙΚΑΙΩΜΑΤΩΝ ΠΡΟΑΙΡΕΣΕΩΣ ΑΓΟΡΑΣ ΜΕΤΟΧΩΝ

Posted To: DOLAnnouncements2

Subject: ΕΝΤΥΠΟ ΠΑΡΟΧΗΣ ΠΛΗΡΟΦΟΡΙΩΝ ΤΟΥ ΚΑΝΟΝΙΣΜΟΥ (ΕΕ) 2017/1129 ΤΗΣ 14ΗΣ ΙΟΥΝΙΟΥ 2017 (αρ. 1 παρ. 5 περ. η'), ΣΧΕΤΙΚΑ ΜΕ ΤΗΝ ΕΙΣΑΓΩΓΗ ΓΙΑ ΔΙΑΠΡΑΓΜΑΤΕΥΣΗ ΚΙΝΗΤΩΝ ΑΞΙΩΝ ΤΗΣ ΕΤΑΙΡΕΙΑΣ ΚΑΤ' ΕΦΑΡΜΟΓΗΝ ΠΡΟΓΡΑΜΜΑΤΟΣ ΔΙΑΘΕΣΗΣ ΔΙΚΑΙΩΜΑΤΩΝ ΠΡΟΑΙΡΕΣΕΩΣ ΑΓΟΡΑΣ ΜΕΤΟΧΩΝ

Δείτε το Έντυπο Παροχής Πληροφοριών.

[Έντυπο Παροχής Πληροφοριών](#)

From: ΚΡΙ-ΚΡΙ Α.Ε.
Posted At: 24 January 2022 12:59
Conversation: Απόκτηση Ιδίων Μετοχών
Posted To: DOLAnnouncements2

Subject: Απόκτηση Ιδίων Μετοχών

Η Εταιρεία με την επωνυμία «ΚΡΙ-ΚΡΙ ΒΙΟΜΗΧΑΝΙΑ ΓΑΛΑΚΤΟΣ ΑΝΩΝΥΜΗ ΒΙΟΜΗΧΑΝΙΚΗ & ΕΜΠΟΡΙΚΗ ΕΤΑΙΡΙΑ», με Α.Φ.Μ. 094289571 και αριθ. Γ.Ε.ΜΗ. 113772252000 [εφεξής η «**Εταιρεία**»], ανακοινώνει ότι, κατ' εφαρμογή της από 07.07.2020 απόφασης της Τακτικής Γενικής Συνέλευσης καθώς και σε συνέχεια των συνακόλουθων από 08.07.2020 και 30.09.2020 ανακοινώσεών της, την 21.01.2022 απέκτησε μέσω του Χρηματιστηρίου Αθηνών 2.980 ίδιες μετοχές με μέση τιμή κτήσης 8,4193 ευρώ ανά μετοχή, συνολικής αξίας 25.089,40 ευρώ.

Οι αποκτήσεις αυτές πραγματοποιήθηκαν μέσω του μέλους του Χρηματιστηρίου Αθηνών με την επωνυμία Εθνική Χρηματιστηριακή Α.Ε.Π.Ε.Υ. Μετά και την προαναφερόμενη απόκτηση, η Εταιρεία κατέχει συνολικά 15.424 ίδιες μετοχές, ήτοι ποσοστό 0,047% του συνόλου των μετοχών της Εταιρείας.

Η ανακοίνωση εκδίδεται σύμφωνα με τον Κανονισμό (ΕΕ) αριθ. 596/2014 και τον κατ' εξουσιοδότηση Κανονισμό (ΕΕ) 2016/1052.

From: AUTOHELLAS A.T.E.E.
Posted At: 24 January 2022 15:56
Conversation: ΑΝΑΚΟΙΝΩΣΗ ΡΥΘΜΙΖΟΜΕΝΗΣ ΠΛΗΡΟΦΟΡΙΑΣ ΤΟΥ Ν.
3556/2007: Γνωστοποίηση συναλλαγών
Posted To: DOLAnnouncements2

Subject: ΑΝΑΚΟΙΝΩΣΗ ΡΥΘΜΙΖΟΜΕΝΗΣ ΠΛΗΡΟΦΟΡΙΑΣ ΤΟΥ Ν.
3556/2007: Γνωστοποίηση συναλλαγών

Κηφισιά, 24 Ιανουαρίου 2022

Η AUTOHELLAS A.T.E.E. σύμφωνα με τις διατάξεις του Νόμου 3556/2007 γνωστοποιεί ότι, στις 20/01/2022, και στις 21/01/2022, η Πρόεδρος του Δ.Σ. και Γενική Διευθύντρια κα. Εμμανουέλλα Βασιλάκη, (που έχει συμπεριληφθεί στον κατάλογο υπόχρεων προσώπων του άρθρου 13 παρ.3 του Νόμου 3340/2005), προέβη στην Αγορά 23.380 στις 20/01/2022 και 3.900 στις 21/01/2022 ονομαστικών μετοχών της AUTOHELLAS A.T.E.E. αξίας € 222.110,00 και € 36.868,04.

Ομολογιακά Δάνεια Επιχειρήσεων – Οργανωμένη Αγορά (Μη Μετατρέψιμα)

Πλήθος Εισηγμένων Ομολογιών	Ονομαστική αξία	Τιμή έκδοσης	Σημερινό επιτόκιο	Ημερ. λήξης	Διάρκεια (έτη)	Σημείωση	Τοκομερίδιο		Μον. Διασπ.	Ομόλογα Επιχειρήσεων	Δεδ. Τόκς Αποδ./Λήξη		Κατωτ Τιμή	Ανωτ Τιμή	Τιμή κλεισ. Προηγ. Κλείσιμο-ημ/νία				Όγκος	Αξία Συναλλαγών	Τελευταία εντολή		λαχ έτους	Μεγ έτους
							Κοινό	Προτιμησιακό			21/01/2022	21/01/2022			21/01/2022	21/01/2022	21/01/2022	21/01/2022			Τιμή	Αγορ./ Πώλ.		
150,000	1,000.00	1,000.00	2.60	22/10/2026	7	---	5	---	1	ΤΕΡΝΑ ΕΝΕΡΓΕΙΑΚΗ Μ.Α.Ε.Χ. (Μη μετατρέψιμο)	6.9333	2.8330	98.3000	98.3000	98.3000	98.3000	21/01/2022	41,000	40,587.27	98.2000	A	24/01/2022	98.3000	99.2000
320,000	1,000.00	1,000.00	3.40	21/07/2027	7	---	4	---	1	LAMDA DEVELOPMENT Α.Ε. (Μη μετατρέψιμο)	0.4722	3.0720	100.7000	101.0000	100.8000	100.9240	21/01/2022	293,000	295,306.46	100.8000	A	24/01/2022	100.3500	102.0000
200,000	1,000.00	1,000.00	2.10	27/10/2027	7	---	3	---	1	Ο.Π.Α.Π. Α.Ε. (Μη μετατρέψιμο)	5.3083	1.8330	100.9800	101.1501	101.1501	101.1400	21/01/2022	57,000	57,879.28	101.1300	A	24/01/2022	99.9600	101.7500
150,000	1,000.00	1,000.00	2.65	22/10/2026	5	---	1	---	1	CPLP SHIPPING HOLDINGS PLC (Μη μετατρέψιμο)	7.0667	2.6320	99.9990	99.9990	99.9990	99.7000	21/01/2022	10,000	10,070.57	98.0000	A	24/01/2022	98.7000	100.0000
250,000	1,000.00	1,000.00	2.45	16/11/2028	7	---	1	---	1	ΕΛΒΑΛΧΑΛΚΟΡ Α.Ε. (Μη μετατρέψιμο)	4.8319	2.6110	98.8000	99.0000	98.9875	99.1000	20/01/2022	48,000	47,745.93	99.2100	A	24/01/2022	98.9875	100.2900
120,000	1,000.00	1,000.00	2.65	06/12/2028	7	---	1	---	1	ΝΟΒΑΛ ΠΡΟΠΕΡΤΥ ΑΕΕΑΠ (Μη μετατρέψιμο)	3.7542	2.7770	99.2000	99.2000	99.2000	99.2500	21/01/2022	1,000	995.75	99.2010	A	24/01/2022	99.0100	100.0000
500,000	1,000.00	1,000.00	2.75	03/07/2027	7	---	4	---	1	ΓΕΚ ΤΕΡΝΑ Α.Ε. (Μη μετατρέψιμο)	1.7569	3.0140	98.0001	98.3402	98.1317	98.4430	21/01/2022	73,000	71,764.41	98.0020	A	24/01/2022	97.7500	99.0000
200,000	1,000.00	1,000.00	3.60	12/03/2026	7	---	6	---	1	ΑΕΡΟΠΟΡΙΑ ΑΙΓΑΙΟΥ Α.Ε. (Μη μετατρέψιμο)	13.5000	3.2550	100.0000	100.0200	100.0140	100.2760	21/01/2022	231,000	234,150.89	100.0000	A	24/01/2022	99.0667	100.9990
300,000	1,000.00	1,000.00	2.30	20/07/2028	7	---	2	---	1	ΠΡΟΝΤΕΑ ΑΕΕΑΠ (Μη μετατρέψιμο)	0.3833	2.8090	96.2600	97.3000	96.9844	97.4000	21/01/2022	9,000	8,732.05	97.1100	A	24/01/2022	96.9844	98.1000
120,000	1,000.00	1,000.00	3.95	04/04/2025	7	---	8	---	1	ΓΕΚ ΤΕΡΝΑ Α.Ε. (Μη μετατρέψιμο)	12.5083	2.5890	---	---	---	102.8860	20/01/2022	---	---	102.8000	A	24/01/2022	102.5000	103.2000
90,000	1,000.00	1,000.00	3.00	11/05/2023	5	---	8	---	1	CORAL Α.Ε. (Μη μετατρέψιμο)	6.3333	2.1530	100.5500	101.1001	100.7700	101.7110	21/01/2022	25,000	25,350.84	101.2001	A	24/01/2022	100.5000	102.0000
20,148	1,000.00	1,000.00	4.95	26/06/2023	5	---	8	---	1	B&F Α.Β.Ε.Ε. ΕΝΔΥΜΑΤΩΝ (Μη μετατρέψιμο)	4.1250	4.3640	99.7300	99.7300	99.7300	100.0660	20/01/2022	1,000	1,001.43	99.8000	A	24/01/2022	99.7300	100.3000
175,000	1,000.00	1,000.00	3.40	26/07/2024	5	---	5	---	1	ΑΤΤΙΣΑ Α.Ε. ΣΥΜΜΕΤΟΧΩΝ (Μη μετατρέψιμο)	---	3.7580	98.0100	98.5000	98.4195	98.8000	21/01/2022	117,000	115,105.61	98.3600	A	24/01/2022	97.7508	99.4500
200,000	1,000.00	1,000.00	1.90	23/03/2028	7	---	2	---	1	ΜΟΤΟΡ ΟΙΛ ΔΙΥΛΙΣΤΗΡΙΑ ΚΟΡΙΝΘΟΥ ΑΕ (Μη μετατρέψιμο)	6.5972	2.0830	98.5100	98.8000	98.8000	98.5100	21/01/2022	185,000	183,829.28	98.7510	A	24/01/2022	97.1120	99.2000
100,000	1,000.00	1,000.00	2.70	25/05/2026	5	---	2	---	1	COSTAMARE PARTICIPATIONS PLC (Μη μετατρέψιμο)	4.6500	2.4660	100.0001	100.7500	100.7500	100.6880	21/01/2022	78,000	78,837.70	100.2201	A	24/01/2022	99.5002	102.0000
300,000	1,000.00	1,000.00	2.30	14/12/2028	7	---	1	---	1	ΓΕΚ ΤΕΡΝΑ Α.Ε. (Μη μετατρέψιμο)	2.7472	2.5800	98.3000	98.3000	98.3000	98.5000	21/01/2022	3,000	2,957.24	96.5010	A	24/01/2022	96.9678	98.5000

Σημειώσεις Εταιρικών Ομολόγων

Ο Όγκος Συναλλαγών υπολογίζεται ως (Τεμάχια) * (Ονομαστική Τιμή). Η Αξία Συναλλαγών υπολογίζεται ως (Τεμάχια) * (Ονομαστική Τιμή) * (Τιμή %) + (Δεδουλευμένοι Τόκοι).

Οι τιμές συναλλαγών των ομολόγων υπολογίζονται ως ποσοστό επί τοις εκατό (%) της ονομαστικής τους τιμής.

Όλα τα ομόλογα έχουν Ονομαστική Αξία εκπεφρασμένη σε Ευρώ (εκτός εάν σημειώνεται διαφορετικά).

Ομόλογα Ελληνικού Δημοσίου

Πλήθος Εισηγμ. Ομολογιών	Ονομ. αξία	Σημερινό επιτόκιο	Υπολογισμός Δεδουλευμένων	Ημερ/νία Λήξης [1]	Διάρκεια (έτη)	Σημείωση	Ημερομηνία Πληρ.	Αξία τρέχοντος	Μον. Διασπ.	Ομόλογα Ελληνικού Δημοσίου	Κατωτ Τιμή	Ανωτ Τιμή	Τιμή κλεισ.	Προηγ. Κλείσιμο-ημ/νία	Όγκος	Αξία Συναλλαγών	Τελευταία εντολή Αγορ./ Πώλ. Ημερομηνία
3,000,000	1,000.00	4.38	Πργμ/Πργμ	01/08/2022	5	---	01/08	4.38	1	ΟΕΔ-ΣΤΘ-010822-05Χ-4,375-1,000	---	---	---	---	---	---	1.0000 A 28/11/2018
4,500,000	1,000.00	1.88	Πργμ/Πργμ	04/02/2035	15	---	04/02	1.88	1	ΟΕΔ-ΣΤΘ-040235-15Χ-1,875-1,000	---	---	---	---	---	---	---
2,500,000	1,000.00	3.45	Πργμ/Πργμ	02/04/2024	5	---	02/04	3.45	1	ΟΕΔ-ΣΤΘ-020424-05Χ-3,450-1,000	---	---	---	---	---	---	---
6,000,000	1,000.00	0.75	Πργμ/Πργμ	18/06/2031	10	---	18/06	0.75	1	ΟΕΔ-ΣΤΘ-180631-10Χ-0,750-1,000	---	---	---	---	---	---	---
4,355,990,324	1.00	3.50	Πργμ/Πργμ	30/01/2023	5	---	01/02 - 31/01	3.50	1	ΟΕΔ-ΣΤΘ-300123-05Χ-3,500-1,00	---	---	---	94.5720 13/07/2018	---	---	1.0000 A 28/11/2018
5,962,747,327	1.00	3.75	Πργμ/Πργμ	30/01/2028	10	---	/02 - 01/02 - 31/	3.75	1	ΟΕΔ-ΣΤΘ-300128-10Χ-3,750-1,00	---	---	---	85.4610 13/07/2018	---	---	1.0000 A 28/11/2018
6,567,309,386	1.00	3.90	Πργμ/Πργμ	30/01/2033	15	---	/02 - 01/02 - 31/	3.90	1	ΟΕΔ-ΣΤΘ-300133-15Χ-3,900-1,00	---	---	---	78.6730 13/07/2018	---	---	1.0000 A 28/11/2018
5,222,848,349	1.00	4.00	Πργμ/Πργμ	30/01/2037	19	---	/02 - 01/02 - 31/	4.00	1	ΟΕΔ-ΣΤΘ-300137-19Χ-4,000-1,00	---	---	---	77.0370 13/07/2018	---	---	1.0000 A 28/11/2018
5,126,770,669	1.00	4.20	Πργμ/Πργμ	30/01/2042	24	---	/02 - 01/02 - 31/	4.20	1	ΟΕΔ-ΣΤΘ-300142-24Χ-4,200-1,00	---	---	---	77.7640 13/07/2018	---	---	1.0000 A 28/11/2018
119,550,565	1.00	4.30	Πργμ/Πργμ	24/02/2023	11	---	24/02	4.30	1	ΟΕΔ-ΣΤΘ-240223-11Χ-2,000-1,00	---	---	---	10.0000 22/06/2015	---	10.0000	A 11/07/2019
48,794,718	1.00	4.30	Πργμ/Πργμ	24/02/2024	12	---	24/02	4.30	1	ΟΕΔ-ΣΤΘ-240224-12Χ-2,000-1,00	---	---	---	10.0000 22/06/2015	---	---	---
40,248,141	1.00	4.30	Πργμ/Πργμ	24/02/2025	13	---	24/02	4.30	1	ΟΕΔ-ΣΤΘ-240225-13Χ-2,000-1,00	---	---	---	10.0000 22/06/2015	---	---	---
59,586,043	1.00	4.30	Πργμ/Πργμ	24/02/2026	14	---	24/02	4.30	1	ΟΕΔ-ΣΤΘ-240226-14Χ-2,000-1,00	---	---	---	10.0000 22/06/2015	---	---	---
41,118,344	1.00	4.30	Πργμ/Πργμ	24/02/2027	15	---	24/02	4.30	1	ΟΕΔ-ΣΤΘ-240227-15Χ-2,000-1,00	---	---	---	10.0000 22/06/2015	---	---	---
45,137,734	1.00	4.30	Πργμ/Πργμ	24/02/2028	16	---	24/02	4.30	1	ΟΕΔ-ΣΤΘ-240228-16Χ-2,000-1,00	---	---	---	10.0000 22/06/2015	---	---	---
61,768,888	1.00	4.30	Πργμ/Πργμ	24/02/2029	17	---	24/02	4.30	1	ΟΕΔ-ΣΤΘ-240229-17Χ-2,000-1,00	---	---	---	10.0000 22/06/2015	---	---	---
54,567,744	1.00	4.30	Πργμ/Πργμ	24/02/2030	18	---	24/02	4.30	1	ΟΕΔ-ΣΤΘ-240230-18Χ-2,000-1,00	---	---	---	10.0000 22/06/2015	---	---	---
37,541,515	1.00	4.30	Πργμ/Πργμ	24/02/2031	19	---	24/02	4.30	1	ΟΕΔ-ΣΤΘ-240231-19Χ-2,000-1,00	---	---	---	10.0000 22/06/2015	---	---	---
37,558,317	1.00	4.30	Πργμ/Πργμ	24/02/2032	20	---	24/02	4.30	1	ΟΕΔ-ΣΤΘ-240232-20Χ-2,000-1,00	---	---	---	10.0000 22/06/2015	---	---	---
37,473,732	1.00	4.30	Πργμ/Πργμ	24/02/2033	21	---	24/02	4.30	1	ΟΕΔ-ΣΤΘ-240233-21Χ-2,000-1,00	---	---	---	10.0000 22/06/2015	---	---	---
33,888,293	1.00	4.30	Πργμ/Πργμ	24/02/2034	22	---	24/02	4.30	1	ΟΕΔ-ΣΤΘ-240234-22Χ-2,000-1,00	---	---	---	10.0000 22/06/2015	---	---	---
35,177,800	1.00	4.30	Πργμ/Πργμ	24/02/2035	23	---	24/02	4.30	1	ΟΕΔ-ΣΤΘ-240235-23Χ-2,000-1,00	---	---	---	10.0000 22/06/2015	---	---	---
35,547,268	1.00	4.30	Πργμ/Πργμ	24/02/2036	24	---	24/02	4.30	1	ΟΕΔ-ΣΤΘ-240236-24Χ-2,000-1,00	---	---	---	10.0000 22/06/2015	---	---	---
40,246,306	1.00	4.30	Πργμ/Πργμ	24/02/2037	25	---	24/02	4.30	1	ΟΕΔ-ΣΤΘ-240237-25Χ-2,000-1,00	---	---	---	10.0000 22/06/2015	---	---	---
37,643,952	1.00	4.30	Πργμ/Πργμ	24/02/2038	26	---	24/02	4.30	1	ΟΕΔ-ΣΤΘ-240238-26Χ-2,000-1,00	---	---	---	10.0000 22/06/2015	---	---	---
36,977,100	1.00	4.30	Πργμ/Πργμ	24/02/2039	27	---	24/02	4.30	1	ΟΕΔ-ΣΤΘ-240239-27Χ-2,000-1,00	---	---	---	10.0000 22/06/2015	---	---	---
41,615,000	1.00	4.30	Πργμ/Πργμ	24/02/2040	28	---	24/02	4.30	1	ΟΕΔ-ΣΤΘ-240240-28Χ-2,000-1,00	---	---	---	10.0000 22/06/2015	---	---	---
42,227,208	1.00	4.30	Πργμ/Πργμ	24/02/2041	29	---	24/02	4.30	1	ΟΕΔ-ΣΤΘ-240241-29Χ-2,000-1,00	---	---	---	10.0000 22/06/2015	---	---	---
68,288,487	1.00	4.30	Πργμ/Πργμ	24/02/2042	30	---	24/02	4.30	1	ΟΕΔ-ΣΤΘ-240242-30Χ-2,000-1,00	---	---	---	10.0000 22/06/2015	---	---	---
4,000,000	1,000.00	3.88	Πργμ/Πργμ	12/03/2029	10	---	12/03	3.88	1	ΟΕΔ-ΣΤΘ-120329-10Χ-3,875-1,0000	---	---	---	---	---	100.0000	A 15/10/2019
4,500,000	1,000.00	0.00	Πργμ/Πργμ	12/02/2026	5	---	12/02	0.00	1	ΟΕΔ-ΣΤΘ-120226-05Χ-0,000-1,000	---	---	---	---	---	---	---
3,000,000	1,000.00	3.38	Πργμ/Πργμ	15/02/2025	7	---	15/02	3.38	1	ΟΕΔ-ΣΤΘ-150225-07Χ-3,375-1,000	---	---	---	---	---	---	---
250,250	1,000.00	2.90	Πργμ/Πργμ	20/03/2023	4	---	20/03	2.90	1	ΟΕΔ-ΣΤΘ-200323-04Χ-2,900-1,000	---	---	---	---	---	---	---
964,000	1,000.00	3.25	Πργμ/Πργμ	20/03/2025	6	---	20/03	3.25	1	ΟΕΔ-ΣΤΘ-200325-06Χ-3,250-1,000	---	---	---	---	---	---	---

Σημειώσεις Ομολόγων Ελλ. Δημοσίου

Ο Όγκος Συναλλαγών υπολογίζεται ως (Τεμάχια) * (Ονομαστική Τιμή). Η Αξία Συναλλαγών υπολογίζεται ως (Τεμάχια) * (Ονομαστική Τιμή) * (Τιμή %) + (Δεδουλευμένοι Τόκοι)

Η Αξία του τρέχοντος τοκομεριδίου για τις εκδόσεις Ονομαστικής Αξίας 0,01 ευρώ, αναφέρεται σε Ονομαστική Αξία 100 ευρώ.

FLR (= Floating Interest Rate) Ομόλογο Μεταβλητού Επιτοκίου.

[1] - Η Ημερομηνία Λήξης της τοκοφόρου περιόδου και η Ημερομηνία Πληρωμής του τοκομεριδίου.

Ομόλογα Ελληνικού Δημοσίου

Πλήθος Εισηγμ. Ομολογιών	Ονομ. αξία	Σημερινό επιτόκιο	Υπολογισμός Δεδουλευμένων	Ημερ/νία Λήξης [1]	Διάρκεια (έτη)	Σημείωση	Ημερομηνία Πληρ.	Αξία τρέχοντος	Μον. Διαπρ.	Ομόλογα Ελληνικού Δημοσίου	Κατωτ Τιμή	Ανωτ Τιμή	Τιμή κλεισ.	Προηγ. Κλείσιμο-ημ/νία	Όγκος	Αξία Συναλλαγών	Τελευταία εντολή Αγορ./ Πώλ. Ημερομηνία
2,100,000	1,000.00	3.55	Πργμ/Πργμ	20/03/2026	7	---	20/03	3.55	1	ΟΕΔ-ΣΤΘ-200326-07Χ-3,550-1,000	---	---	---	---	---	---	---
40,000	1,000.00	0.11	FLR Πργμ/360	16/09/2022	1	---	16/03 - 16/09	---	1	ΟΕΔ-ΚΥΜ-160922-01Χ-0,108-1,000	---	---	---	---	---	---	---
5,500,000	1,000.00	1.50	Πργμ/Πργμ	18/06/2030	10	---	18/06	1.50	1	ΟΕΔ-ΣΤΘ-180630-10Χ-1,500-1,000	---	---	---	---	---	---	---
5,364,250	1,000.00	3.25	Πργμ/Πργμ	20/03/2050	30	---	20/03	3.25	1	ΟΕΔ-ΣΤΘ-200350-30Χ-3,250-1,000	---	---	---	---	---	---	---
2,424,361	1,000.00	2.00	Πργμ/Πργμ	22/04/2027	7	---	22/04	2.00	1	ΟΕΔ-ΣΤΘ-220427-07Χ-2,000-1,000	---	---	---	---	---	---	99.9000 A 22/04/2020
2,500,000	1,000.00	1.88	Πργμ/Πργμ	23/07/2026	7	---	23/07	1.88	1	ΟΕΔ-ΣΤΘ-230726-07Χ-1,875-1,000	---	---	---	---	---	---	---
3,500,000	1,000.00	1.88	Πργμ/Πργμ	24/01/2052	30	---	24/01	1.88	1	ΟΕΔ-ΣΤΘ-240152-30Χ-1,875-1,000	---	---	---	---	---	---	---

Σημειώσεις Ομολόγων Ελλ. Δημοσίου

Ο Όγκος Συναλλαγών υπολογίζεται ως (Τεμάχια) * (Ονομαστική Τιμή). Η Αξία Συναλλαγών υπολογίζεται ως (Τεμάχια) * (Ονομαστική Τιμή) * (Τιμή %) + (Δεδουλευμένοι Τόκοι)

Η Αξία του τρέχοντος τοκομεριδίου για τις εκδόσεις Ονομαστικής Αξίας 0,01 ευρώ, αναφέρεται σε Ονομαστική Αξία 100 ευρώ.

FLR (= Floating Interest Rate) Ομόλογο Μεταβλητού Επιτοκίου.

[1] - Η Ημερομηνία Λήξης της τοκοφόρου περιόδου και η Ημερομηνία Πληρωμής του τοκομεριδίου.

Έντοκα Γραμμάτια & Zero Coupon Ομόλογα Ελληνικού Δημοσίου

Ημερ/νία	Διάρκειας 13 εβδομάδων									Διάρκειας 26 εβδομάδων									Διάρκειας 52 εβδομάδων										
	Ημερ/νία Λήξης	Αρχικό Επιτόκιο	Πλήθος Εισηγμένων	Όνομ/κή αξία	Τιμή έκδοσης	Τελευταία Τιμή	Συναλλαγή Ημερομηνία	Όγκος Συναλλαγών	Σημ.	Ημερ/νία Λήξης	Αρχικό Επιτόκιο	Πλήθος Εισηγμένων	Όνομ/κή αξία	Τιμή έκδοσης	Τελευταία Τιμή	Συναλλαγή Ημερομηνία	Όγκος Συναλλαγών	Σημ.	Ημερ/νία Λήξης	Αρχικό Επιτόκιο	Πλήθος Εισηγμένων	Όνομ/κή αξία	Τιμή έκδοσης	Τελευταία Τιμή	Συναλλαγή Ημερομηνία	Όγκος Συναλλαγών	Σημ.		
12/03/2021	---	---	---	---	---	---	---	---	---	---	---	---	---	---	---	---	---	---	---	---	---	---	---	---	---	---	---	---	---
11/06/2021	---	---	---	---	---	---	---	---	---	---	---	---	---	---	---	---	---	---	---	---	---	---	---	---	---	---	---	---	---
10/09/2021	---	---	---	---	---	---	---	---	---	---	---	---	---	---	---	---	---	---	---	---	---	---	---	---	---	---	---	---	---
10/12/2021	---	---	---	---	---	---	---	---	---	---	---	---	---	---	---	---	---	---	---	---	---	---	---	---	---	---	---	---	---
11/03/2022	---	-0.22	1,000,000	1,000.00	1,002.24	---	---	---	---	---	---	---	---	---	---	---	---	---	---	---	---	---	---	---	---	---	---	---	
10/06/2022	---	-0.31	1,600,000	1,000.00	1,003.10	---	---	---	---	---	---	---	---	---	---	---	---	---	---	---	---	---	---	---	---	---	---	---	---
09/09/2022	---	-0.31	1,000,000	1,000.00	1,003.14	---	---	---	---	---	---	---	---	---	---	---	---	---	---	---	---	---	---	---	---	---	---	---	---
09/12/2022	---	-0.40	600,000	1,000.00	1,004.06	---	---	---	---	---	---	---	---	---	---	---	---	---	---	---	---	---	---	---	---	---	---	---	---

Ημερήσιο Δελτίο Τιμών

Έτος: 143 Αύξων Αριθμός Συνεδρίασης: 15

Ενότητα 5: Ομόλογα Ελληνικού Δημοσίου Διαπραγματεύσιμα με τη Μέθοδο Εκφώνησης - Αντιφώνησης

Δευτέρα, 24 Ιανουαρίου, 2022

Ομόλογα σε Κυκλοφορία	Νόμισμα / Ελάχιστη διαπραγ.	Ημερομηνία Πληρ.	Αξία τρέχοντος τοκομεριδίου	Σημείωση	Τοκομερίδιο	Μονάδα διαπίσης	Ημερ/νία Έκδοσης	Διάρκεια (έτη)	Σημερινό επιτόκιο	Υ.Δ.Τ σε ημέρες	Ομόλογα	Τελευταία τιμή προηγ.	Τελευτ. Τιμή	Εκφ. τοις μετρητοίς (€) Αγορ. / Πώλ Ημερομηνία	Συναλλαγές σε τμχ	Ελάχιστο ζωής	Μέγιστο ζωής		
Νομικών Προσώπων και Εταιρειών σε Συνάλλαγμα και Ευρο																			
0	GBP / 10	01/12	0.25	---	65	1	01/12/1928	100	2.5	360	Ε.Κ.Τ.Ε.	---	---	---	---	---	---		
103,746	GBP / 10	01/12	0.25	---	63	1	01/12/1930	98	2.5	360	Ε.Κ.Τ.Ε. σειρά	2.27	05/02/1996	2.27	Π	05/02/1996	---	2.27	2.27

Σημειώσεις Ομολόγων Ελλ. Δημοσίου

Υ.Δ.Τ: Υπολογισμός Δεδουλευμένων Τόκων.

FLR (= Floating Interest Rate) Ομόλογο Μεταβλητού Επιτοκίου.

Η ελάχιστη διαπραγματεύσιμη Ονομαστική Αξία για όλους τους Άυλους Τίτλους του Δημοσίου είναι τα 100 Ευρώ.

(μφρ-0)

Πίνακας Μελών Χρηματιστηρίου Αθηνών και Μελών ΕΤ.ΕΚ.

Επωνυμία	Διεύθυνση	Τηλέφωνο	Φαξ	Αγορά Μετοχών			Αγορά Παραγώγων		Μέλη ΕΤ.ΕΚ.	
				Μέλος Αγοράς	Μέλος εξ Αποστάσεως	Ειδικός Διαπρήτης	Διαπρήτης	Ειδικός Διαπρήτης	Γενικό Εκκαθ/στικό	Άμεσο Εκκαθ/στικό
AEONIC SECURITIES C.I.F. P.L.C.	ΛΑΪΟΥ 6, ΓΡ. 301B, ANNA COURT ,	35725337600		a	a					
ARGUS STOCKBROKERS LTD	25 ΛΕΩΦΟΡΟΣ ΔΗΜΟΣΘΕΝΗ ΣΕΒΕΡΗ 25 ,	0035722717000		a	a		a			
ATLANTIC SECURITIES LTD	ΠΡΟΔΡΟΜΟΥ 37 37,	0035722445400		a	a					
ΑΧΟΝ ΧΡΗΜΑΤΙΣΤΗΡΙΑΚΗ Α.Ε.Π.Ε.Υ.	ΣΤΑΔΙΟΥ 48 48, ΑΘΗΝΑ	2103363800		a			a			
ΒΕΤΑ ΧΡΗΜΑΤΙΣΤΗΡΙΑΚΗ Α.Ε.Π.Ε.Υ.	Λ.ΑΛΕΞΑΝΔΡΑΣ 29 29 , ΑΘΗΝΑ	2106478930		a		a	a			a
BNP PARIBAS SECURITIES SERVICES	ΛΑΜΨΑΚΟΥ 2 2, ΑΘΗΝΑ	2107468500							a	
BOFA SECURITIES EUROPE SA	112 AVENUE KL?BER 75116 ,	+33 153655555		a	a					
CAPITAL ΑΧΕΠΕΥ	ΜΗΤΡΟΠΟΛΕΩΣ 58 58, ΑΘΗΝΑ	2103369700		a			a			
CFS ΧΡΗΜΑΤΙΣΤΗΡΙΑΚΗ Α.Ε.Π.Ε.Υ.	ΠΑΠΑΡΡΗΓΟΠΟΥΛΟΥ 3 3, ΑΘΗΝΑ	2103360800		a						
CITIGROUP GLOBAL MARKETS EUROPE AG	REUTERWEG 16 FRANKFURT 16,	+49 691366-0		a	a					
CITIGROUP GLOBAL MARKETS LIMITED	33 CANADA SQUARE -CANARY WHARF 1,	+44 02079864000		a						
CREDIT SUISSE BANK (EUROPE), S.A.	CALLE AYALA 42, 3A PLANTA-B MADRID ,	+34917916000		a	a					
CREDIT SUISSE SECURITIES (EUROPE) LIMITED	ONE CABOT SQUARE 1 , LONDON	+44 2078888888		a						
DEUTSCHE BANK AG	GREAT WINCHESTER STREET 1 , LONDON	+44 20 754 54209	00441133361437		a					
EUROBANK EQUITIES Α.Ε.Π.Ε.Υ.	ΦΙΛΕΛΛΗΝΩΝ 10 & ΞΕΝΟΦΩΝΤΟΣ 13 , ΑΘΗΝΑ	2103720425		a		a	a			a
EUROCORP Α.Ε.Π.Ε.Υ.	ΠΛ.ΦΙΛΙΚΗΣ ΕΤΑΙΡΕΙΑΣ 14 14, ΑΘΗΝΑ	2107263600		a			a			a
EUROTRUST ΧΡΗΜΑΤΙΣΤΗΡΙΑΚΗ Α.Ε.Π.Ε.Υ.	ΣΕΒΑΣΤΟΥΠΟΛΕΩΣ 113 113, ΑΘΗΝΑ	2103363100		a						
EUROXX ΧΡΗΜΑΤΙΣΤΗΡΙΑΚΗ Α.Ε.Π.Ε.Υ.	ΠΑΛΛΑΙΟΛΟΓΟΥ 7, ΧΑΛΑΝΔΡΙ	+30 2106879400	210-6879401	a		a	a			a
	ΠΑΛΛΑΙΟΛΟΓΟΥ 7, ΧΑΛΑΝΔΡΙ	(210)-6879400	(210)-6879401							
GLOBAL CAPITAL SECURITIES & FINANCIAL SERVICES LTD	Λ.ΑΡΧΙΕΠΙΣΚΟΠΟΥ ΜΑΚΑΡΙΟΥ Γ50 50,	0035722710710		a	a					
HSBC CONTINENTAL EUROPE	Λ.ΜΕΣΟΓΕΙΩΝ 109-111 109-111,	2106960000							a	
INDEX ΧΡΗΜΑΤΙΣΤΗΡΙΑΚΗ Α.Ε.Π.Ε.Υ.	ΔΡΑΓΑΤΣΑΝΙΟΥ 6 6, ΑΘΗΝΑ	2103213920		a						
LAIKI FINANCIAL SERVICES LTD	ΛΕΩΦ. ΒΥΡΩΝΟΣ 26, ΛΕΥΚΩΣΙΑ ΚΥΠΡΟΥ	357 22367367	357 22718567		a					
MEGA EQUITY SECURITIES & FINANCIAL SERVICES PUBLIC LTD	ΛΕΩΦ.ΓΡΙΒΑ ΔΙΓΕΝΗ 42-44 42-44,	0035722711711		a	a		a			
MERIT ΧΡΗΜΑΤΙΣΤΗΡΙΑΚΗ Α.Ε.Π.Ε.Υ.	ΣΟΦΟΚΛΕΟΥΣ 5 5, ΑΘΗΝΑ	2103671880		a		a	a			a
MERRILL LYNCH INTERNATIONAL	2 KING EDWARD STREET 2 , LONDON	+44 20276281000		a						
NUNTIUS ΧΡΗΜΑΤΙΣΤΗΡΙΑΚΗ Α.Ε.Π.Ε.Υ.	ΔΡΑΓΑΤΣΑΝΙΟΥ 6 6, ΑΘΗΝΑ	2103350599		a						
ONE PLUS CAPITAL LIMITED	75 PRODRΟΜΟΥ AVENUE NICOSIA 1307 ,	35722873760		a	a					
PROCHOICE CHRIMATISTIRIAKI LTD	ΛΕΩΦ.ΣΠΥΡΟΥ ΚΥΠΡΙΑΝΟΥ 57, ΑΚΙΝΗΤΑ Φ 57,	035724661192		a	a					
SHARELINK SECURITIES & FINANCIAL SERVICES LTD	HOUSE-ΘΕΟΤΟΚΗ 6 ΜΕΓΑΡΟ ΕΛΛΗΝΑ 6 ,	+357 22554200		a			a			
SOCIETE GENERALE S.A.	17 COURS VALMY, CEDEX ,	+157290504		a	a		a			
SOLIDUS SECURITIES Α.Ε.Π.Ε.Υ.	ΛΟΥΙΖΗΣ ΡΙΑΝΚΟΥΡ 64 64, ΑΘΗΝΑ	2106900600		a			a			a

Πίνακας Μελών Χρηματιστηρίου Αθηνών και Μελών ΕΤ.ΕΚ.

Επωνυμία			Αγορά Μετοχών			Αγορά Παραγώγων		Μέλη ΕΤ.ΕΚ.	
Διεύθυνση	Τηλέφωνο	Φαξ	Μέλος Αγοράς	Μέλος εξ Αποστάσεως	Ειδικός Διαπρήτης	Διαπρήτης	Ειδικός Διαπρήτης	Γενικό Εκκαθιστικό	Άμεσο Εκκαθιστικό
THE CYPRUS INVESTMENT & SECURITIES CORPORATION LTD ΛΕΩΦ. ΚΥΡΗΝΕΙΑΣ 154,	0035722121700		a	a					
UBS EUROPE SE OPERNTURM, BOCKENHEIMER LANDSTRASSE 2-4 ,	496921790		a	a					
UBS LIMITED FINSBURY AVENUE 1 , LONDON	+44 2075687135			a					
Α. ΣΑΡΡΗΣ ΧΡΗΜΑΤΙΣΤΗΡΙΑΚΗ Α.Ε.Π.Ε.Υ ΔΡΑΓΑΤΣΑΝΙΟΥ 6 6, ΑΘΗΝΑ	2103367700		a						
ΑΛΦΑ FINANCE ΜΟΝΟΠΡΟΣΩΠΗ ΑΕΠΕΥ ΜΕΡΛΙΝ 5 5, ΑΘΗΝΑ	2103677400		a		a	a	a		a
ΑΛΦΑ ΤΡΑΠΕΖΑ ΑΝΩΝΥΜΗ ΕΤΑΙΡΙΑ ΣΤΑΔΙΟΥ 40 , ΑΘΗΝΑ	2103260000							a	
Γ. Α. ΠΕΡΒΑΝΑΣ ΧΡΗΜΑΤΙΣΤΗΡΙΑΚΗ Α.Ε.Π.Ε.Υ ΣΟΦΟΚΛΕΟΥΣ 7-9 7-9, ΑΘΗΝΑ	2103727200		a						
ΔΥΝΑΜΙΚΗ ΧΡΗΜΑΤΙΣΤΗΡΙΑΚΗ Α.Ε.Π.Ε.Υ ΤΡΑΛΛΕΩΝ 2 & Λ.ΣΥΓΓΡΟΥ 223 , ΝΕΑ ΣΜΥΡΝΗ	2103677700		a			a			a
ΕΘΝΙΚΗ ΤΡΑΠΕΖΑ ΤΗΣ ΕΛΛΑΔΟΣ Α.Ε. ΑΙΟΛΟΥ 86, ΑΘΗΝΑ	(210)-3341000	(210)-3228187							
	(210)-3328817	(210)-3328678							
ΕΘΝΙΚΗ ΧΡΗΜΑΤΙΣΤΗΡΙΑΚΗ ΜΟΝΟΠΡΟΣΩΠΗ ΑΕΠΕΥ ΛΕΩΦΟΡΟΣ ΑΘΗΝΩΝ 128-132 & ΙΦΙΓΕΝΙΑΣ 66, ΑΘΗΝΑ	2103328784		a		a	a	a		
ΕΛΛΗΝΙΚΗ ΤΡΑΠΕΖΑ (ΕΠΕΝΔΥΣΕΙΣ) ΛΤΔ ΛΕΩΦ.ΚΥΡΙΑΚΟΥ ΜΑΤΣΗ 31 - ΤΘ 24747 , ΛΕΥΚΩΣΙΑ ΚΥΠΡΟΥ	+357 22500100	357 22500110		a					
ΕΛΛΗΝΟΑΜΕΡΙΚΑΝΙΚΗ ΧΡΗΜΑΤΙΣΤΗΡΙΑΚΗ ΑΕΠΕΥ ΑΝΔΡΕΑ ΠΑΠΑΝΔΡΕΟΥ 27 27, ΜΑΡΟΥΣΙ	2103311100		a		a	a			a
Ι. Χ. ΜΑΥΡΙΚΗΣ ΧΡΗΜΑΤΙΣΤΗΡΙΑΚΗ Α.Ε.Π.Ε.Υ ΣΟΦΟΚΛΕΟΥΣ 5 5, ΑΘΗΝΑ	2103216730		a						
ΚΑΠΠΑ ΧΡΗΜΑΤΙΣΤΗΡΙΑΚΗ Α.Ε.Π.Ε.Υ. ΒΑΛΛΑΩΡΙΤΟΥ 15 15, ΑΘΗΝΑ	2103678600		a			a			
ΚΑΡΑΜΑΝΩΦ ΧΡΗΜΑΤΙΣΤΗΡΙΑΚΗ Α.Ε.Π.Ε.Υ. ΠΛ.ΑΓ.ΘΕΟΔΩΡΩΝ 2 2, ΑΘΗΝΑ	2103212947		a						
ΚΥΚΛΟΣ ΧΡΗΜΑΤΙΣΤΗΡΙΑΚΗ Α.Ε.Π.Ε.Υ. ΠΑΝΕΠΙΣΤΗΜΙΟΥ 39 39, ΑΘΗΝΑ	2103364300		a			a			
ΛΕΩΝ ΔΕΠΟΛΑΣ ΧΡΗΜΑΤΙΣΤΗΡΙΑΚΗ Α.Ε.Π.Ε.Υ. ΧΡΗΣΤΟΥ ΛΑΔΑ 1 1, ΑΘΗΝΑ	2103213276 -28		a		a	a			
Ν. ΧΡΥΣΟΧΟΙΔΗΣ ΧΡΗΜΑΤΙΣΤΗΡΙΑΚΗ Α.Ε.Π.Ε.Υ ΣΟΦΟΚΛΕΟΥΣ 7-9 7-9, ΑΘΗΝΑ	2103213913		a			a			a
ΠΑΝΤΕΛΑΚΗΣ ΧΡΗΜΑΤΙΣΤΗΡΙΑΚΗ Α.Ε.Π.Ε.Υ ΕΘΝΙΚΗΣ ΑΝΤΙΣΤΑΣΕΩΣ 57, ΚΤΙΡΙΟ Β 57, ΧΑΛΑΝΔΡΙ	2106965000		a		a	a	a		
ΠΕΙΡΑΙΩΣ Α.Ε.Π.Ε.Υ. ΣΤΑΔΙΟΥ 10 10, ΑΘΗΝΑ	2103354100		a		a	a	a		a
ΠΗΓΑΣΟΣ ΧΡΗΜΑΤΙΣΤΗΡΙΑΚΗ Α.Ε.Π.Ε.Υ. ΒΑΛΛΑΩΡΙΤΟΥ 17 & ΑΜΕΡΙΚΗΣ 17 , ΑΘΗΝΑ	2103670700		a			a			
ΣΤ. ΕΜ. ΛΑΥΡΕΝΤΑΚΗΣ ΧΡΗΜΑΤΙΣΤΗΡΙΑΚΗ Α.Ε.Π.Ε.Υ. ΣΟΦΟΚΛΕΟΥΣ 7-9 7-9, ΑΘΗΝΑ	2103213336		a			a			
ΤΡΑΠΕΖΑ EUROBANK ΑΕ ΟΘΩΝΟΣ 8 , ΑΘΗΝΑ	2103337000							a	
ΤΡΑΠΕΖΑ ΟΡΤΙΜΑ BANK Α.Ε. ΑΙΓΙΑΛΕΙΑΣ 32 & ΠΑΡΑΔΕΙΣΟΥ 32 , ΜΑΡΟΥΣΙ	2108173663		a		a	a	a	a	
ΤΡΑΠΕΖΑ ΠΕΙΡΑΙΩΣ ΑΝΩΝΥΜΟΣ ΕΤΑΙΡΕΙΑ ΑΜΕΡΙΚΗΣ 4 , ΑΘΗΝΑ	2103335000		a			a		a	

Πίνακας Μετοχών Υπό Ειδική Διαπραγμάτευση

Χρεόγραφο	Κατηγορία Διαπραγμάτευσης
Ειδικός Διαπραγματευτής	Έναρξη Ειδικής Διαπραγμάτευσης
MLS ΠΛΗΡΟΦΟΡΙΚΗ (ΚΟ)	Κατάσταση σε Αναστολή
ΠΕΙΡΑΙΩΣ Α.Ε.Π.Ε.Υ.	01/08/2019
ALPHA ETF FTSE Athex Large Cap	Διαπραγματεύσιμα Αμοιβαία Κεφάλαια (Δ.Α.Κ.)
ΑΛΦΑ FINANCE ΜΟΝΟΠΡΟΣΩΠΗ ΑΕΠΕΥ	02/01/1900
ΕΘΝΙΚΗ ΧΡΗΜΑΤΙΣΤΗΡΙΑΚΗ ΜΟΝΟΠΡΟΣΩΠΗ ΑΕΠΕΥ	02/01/1900
A.S. COMPANY (ΚΟ)	Κύρια Αγορά
EUROBANK EQUITIES Α.Ε.Π.Ε.Υ.	01/04/2019
ALPHA ΥΠΗΡΕΣΙΩΝ ΣΥΜΜ (ΚΟ)	Κύρια Αγορά
EUROBANK EQUITIES Α.Ε.Π.Ε.Υ.	22/10/2006
MERIT ΧΡΗΜΑΤΙΣΤΗΡΙΑΚΗ Α.Ε.Π.Ε.Υ.	03/09/2012
ΑΛΦΑ FINANCE ΜΟΝΟΠΡΟΣΩΠΗ ΑΕΠΕΥ	29/02/2016
ΕΘΝΙΚΗ ΧΡΗΜΑΤΙΣΤΗΡΙΑΚΗ ΜΟΝΟΠΡΟΣΩΠΗ ΑΕΠΕΥ	02/01/1900
ΕΛΛΗΝΟΑΜΕΡΙΚΑΝΙΚΗ ΧΡΗΜΑΤΙΣΤΗΡΙΑΚΗ ΑΕΠΕΥ	25/07/2014
ΛΕΩΝ ΔΕΠΟΛΑΣ ΧΡΗΜΑΤΙΣΤΗΡΙΑΚΗ Α.Ε.Π.Ε.Υ.	04/01/2016
ΠΕΙΡΑΙΩΣ Α.Ε.Π.Ε.Υ.	28/05/2009
ΑΤΤΙΣΑ BANK Α.Τ.Ε. (ΚΟ)	Κύρια Αγορά
EUROXX ΧΡΗΜΑΤΙΣΤΗΡΙΑΚΗ Α.Ε.Π.Ε.Υ.	22/01/2016
ΠΕΙΡΑΙΩΣ Α.Ε.Π.Ε.Υ.	20/09/2017
AUTOHELLAS (ΚΟ)	Κύρια Αγορά
EUROXX ΧΡΗΜΑΤΙΣΤΗΡΙΑΚΗ Α.Ε.Π.Ε.Υ.	02/07/2018
ΑΛΦΑ FINANCE ΜΟΝΟΠΡΟΣΩΠΗ ΑΕΠΕΥ	01/07/2019
AVE (ΚΟ)	Κύρια Αγορά
EUROXX ΧΡΗΜΑΤΙΣΤΗΡΙΑΚΗ Α.Ε.Π.Ε.Υ.	05/06/2020
BRIQ PROPERTIES (ΚΟ)	Κύρια Αγορά
EUROBANK EQUITIES Α.Ε.Π.Ε.Υ.	09/09/2019
ΛΕΩΝ ΔΕΠΟΛΑΣ ΧΡΗΜΑΤΙΣΤΗΡΙΑΚΗ Α.Ε.Π.Ε.Υ.	22/02/2021
BYTE COMPUTER (ΚΟ)	Κύρια Αγορά
MERIT ΧΡΗΜΑΤΙΣΤΗΡΙΑΚΗ Α.Ε.Π.Ε.Υ.	04/08/2008
CENERGY HOLDINGS (ΚΑ)	Κύρια Αγορά
EUROBANK EQUITIES Α.Ε.Π.Ε.Υ.	02/01/2016
ΑΛΦΑ FINANCE ΜΟΝΟΠΡΟΣΩΠΗ ΑΕΠΕΥ	02/01/2016
CNL CAPITAL (ΚΟ)	Κύρια Αγορά
MERIT ΧΡΗΜΑΤΙΣΤΗΡΙΑΚΗ Α.Ε.Π.Ε.Υ.	01/10/2018
COCA-COLA HBC AG (ΚΟ)	Κύρια Αγορά
ΒΕΤΑ ΧΡΗΜΑΤΙΣΤΗΡΙΑΚΗ Α.Ε.Π.Ε.Υ.	08/03/2021
ΕΘΝΙΚΗ ΧΡΗΜΑΤΙΣΤΗΡΙΑΚΗ ΜΟΝΟΠΡΟΣΩΠΗ ΑΕΠΕΥ	02/01/1900
ΠΕΙΡΑΙΩΣ Α.Ε.Π.Ε.Υ.	04/05/2015
EUROBANK HOLDINGS (ΚΟ)	Κύρια Αγορά
EUROBANK EQUITIES Α.Ε.Π.Ε.Υ.	01/06/2012
MERIT ΧΡΗΜΑΤΙΣΤΗΡΙΑΚΗ Α.Ε.Π.Ε.Υ.	06/11/2017
ΑΛΦΑ FINANCE ΜΟΝΟΠΡΟΣΩΠΗ ΑΕΠΕΥ	09/01/2006
ΕΘΝΙΚΗ ΧΡΗΜΑΤΙΣΤΗΡΙΑΚΗ ΜΟΝΟΠΡΟΣΩΠΗ ΑΕΠΕΥ	02/01/1900
ΕΛΛΗΝΟΑΜΕΡΙΚΑΝΙΚΗ ΧΡΗΜΑΤΙΣΤΗΡΙΑΚΗ ΑΕΠΕΥ	25/07/2014
ΛΕΩΝ ΔΕΠΟΛΑΣ ΧΡΗΜΑΤΙΣΤΗΡΙΑΚΗ Α.Ε.Π.Ε.Υ.	30/11/2018
ΠΕΙΡΑΙΩΣ Α.Ε.Π.Ε.Υ.	28/09/2009
FOURLIS ΣΥΜΜΕΤΟΧΩΝ (ΚΟ)	Κύρια Αγορά
EUROBANK EQUITIES Α.Ε.Π.Ε.Υ.	01/12/2016
ΠΕΙΡΑΙΩΣ Α.Ε.Π.Ε.Υ.	06/03/2017
IDEAL HOLDINGS (ΚΟ)	Κύρια Αγορά
EUROBANK EQUITIES Α.Ε.Π.Ε.Υ.	07/06/2021
ΠΕΙΡΑΙΩΣ Α.Ε.Π.Ε.Υ.	07/06/2021
INTERCONTINENTAL (ΚΟ)	Κύρια Αγορά
ΛΕΩΝ ΔΕΠΟΛΑΣ ΧΡΗΜΑΤΙΣΤΗΡΙΑΚΗ Α.Ε.Π.Ε.Υ.	03/06/2019
INTRAKAT (ΚΟ)	Κύρια Αγορά
ΒΕΤΑ ΧΡΗΜΑΤΙΣΤΗΡΙΑΚΗ Α.Ε.Π.Ε.Υ.	04/10/2021
JUMBO (ΚΟ)	Κύρια Αγορά
ΒΕΤΑ ΧΡΗΜΑΤΙΣΤΗΡΙΑΚΗ Α.Ε.Π.Ε.Υ.	01/02/2021
EUROBANK EQUITIES Α.Ε.Π.Ε.Υ.	25/05/2020
MERIT ΧΡΗΜΑΤΙΣΤΗΡΙΑΚΗ Α.Ε.Π.Ε.Υ.	06/11/2017
ΠΕΙΡΑΙΩΣ Α.Ε.Π.Ε.Υ.	06/03/2017
LAMDA DEVELOPMENT(ΚΟ)	Κύρια Αγορά
EUROBANK EQUITIES Α.Ε.Π.Ε.Υ.	08/12/2014
ΠΑΝΤΕΛΑΚΗΣ ΧΡΗΜΑΤΙΣΤΗΡΙΑΚΗ Α.Ε.Π.Ε.Υ.	06/11/2017
ΠΕΙΡΑΙΩΣ Α.Ε.Π.Ε.Υ.	29/06/2017
MARFIN INVESTMENT GROUP (ΚΟ)	Κύρια Αγορά
EUROBANK EQUITIES Α.Ε.Π.Ε.Υ.	23/03/2015
ΠΕΙΡΑΙΩΣ Α.Ε.Π.Ε.Υ.	02/02/2009

Πίνακας Μετοχών Υπό Ειδική Διαπραγμάτευση

Χρεόγραφο	Κατηγορία Διαπραγμάτευσης
Ειδικός Διαπραγματευτής	Έναρξη Ειδικής Διαπραγμάτευσης
PREMIA (ΚΟ)	Κύρια Αγορά
ΒΕΤΑ ΧΡΗΜΑΤΙΣΤΗΡΙΑΚΗ Α.Ε.Π.Ε.Υ.	01/06/2021
ΠΑΝΤΕΛΑΚΗΣ ΧΡΗΜΑΤΙΣΤΗΡΙΑΚΗ Α.Ε.Π.Ε.Υ.	23/12/2021
PROFILE (ΚΟ)	Κύρια Αγορά
ΠΑΝΤΕΛΑΚΗΣ ΧΡΗΜΑΤΙΣΤΗΡΙΑΚΗ Α.Ε.Π.Ε.Υ.	01/07/2019
QUEST ΣΥΜΜΕΤΟΧΩΝ (ΚΟ)	Κύρια Αγορά
ΒΕΤΑ ΧΡΗΜΑΤΙΣΤΗΡΙΑΚΗ Α.Ε.Π.Ε.Υ.	26/03/2018
EUROBANK EQUITIES Α.Ε.Π.Ε.Υ.	28/01/2019
ΤΙΤΑΝ CEMENT (ΚΑ)	Κύρια Αγορά
ΒΕΤΑ ΧΡΗΜΑΤΙΣΤΗΡΙΑΚΗ Α.Ε.Π.Ε.Υ.	01/02/2021
EUROBANK EQUITIES Α.Ε.Π.Ε.Υ.	06/11/2019
ΠΕΙΡΑΙΩΣ Α.Ε.Π.Ε.Υ.	18/01/2021
UNIBIOS (ΚΟ)	Κύρια Αγορά
ΛΕΩΝ ΔΕΠΟΛΑΣ ΧΡΗΜΑΤΙΣΤΗΡΙΑΚΗ Α.Ε.Π.Ε.Υ.	01/02/2021
VIOTALCO SA/NV (ΚΑ)	Κύρια Αγορά
EUROBANK EQUITIES Α.Ε.Π.Ε.Υ.	04/03/2014
MERIT ΧΡΗΜΑΤΙΣΤΗΡΙΑΚΗ Α.Ε.Π.Ε.Υ.	17/03/2014
ΑΛΦΑ FINANCE ΜΟΝΟΠΡΟΣΩΠΗ ΑΕΠΕΥ	11/03/2008
ΑΒΑΞ Α.Ε. (ΚΟ)	Κύρια Αγορά
EUROBANK EQUITIES Α.Ε.Π.Ε.Υ.	14/12/2015
ΠΕΙΡΑΙΩΣ Α.Ε.Π.Ε.Υ.	01/02/2021
ΑΔΜΗΕ ΣΥΜΜΕΤΟΧΩΝ Α.Ε. (ΚΟ)	Κύρια Αγορά
EUROBANK EQUITIES Α.Ε.Π.Ε.Υ.	24/05/2021
ΕΛΛΗΝΟΑΜΕΡΙΚΑΝΙΚΗ ΧΡΗΜΑΤΙΣΤΗΡΙΑΚΗ ΑΕΠΕΥ	09/03/2020
ΠΕΙΡΑΙΩΣ Α.Ε.Π.Ε.Υ.	29/06/2017
ΑΕΡΟΠΟΡΙΑ ΑΙΓΑΙΟΥ (ΚΟ)	Κύρια Αγορά
EUROBANK EQUITIES Α.Ε.Π.Ε.Υ.	22/09/2020
ΑΝΔΡΟΜΕΔΑ ΑΕΕΧ (ΚΟ)	Κύρια Αγορά
ΒΕΤΑ ΧΡΗΜΑΤΙΣΤΗΡΙΑΚΗ Α.Ε.Π.Ε.Υ.	15/02/2021
ΓΕΚ ΤΕΡΝΑ (ΚΟ)	Κύρια Αγορά
ΒΕΤΑ ΧΡΗΜΑΤΙΣΤΗΡΙΑΚΗ Α.Ε.Π.Ε.Υ.	08/03/2021
EUROBANK EQUITIES Α.Ε.Π.Ε.Υ.	24/05/2021
ΠΕΙΡΑΙΩΣ Α.Ε.Π.Ε.Υ.	29/08/2019
ΔΕΗ (ΚΟ)	Κύρια Αγορά
ΒΕΤΑ ΧΡΗΜΑΤΙΣΤΗΡΙΑΚΗ Α.Ε.Π.Ε.Υ.	01/02/2021
EUROBANK EQUITIES Α.Ε.Π.Ε.Υ.	22/10/2006
MERIT ΧΡΗΜΑΤΙΣΤΗΡΙΑΚΗ Α.Ε.Π.Ε.Υ.	06/11/2017
ΑΛΦΑ FINANCE ΜΟΝΟΠΡΟΣΩΠΗ ΑΕΠΕΥ	09/01/2006
ΕΘΝΙΚΗ ΧΡΗΜΑΤΙΣΤΗΡΙΑΚΗ ΜΟΝΟΠΡΟΣΩΠΗ ΑΕΠΕΥ	02/01/1900
ΕΛΛΗΝΟΑΜΕΡΙΚΑΝΙΚΗ ΧΡΗΜΑΤΙΣΤΗΡΙΑΚΗ ΑΕΠΕΥ	01/09/2014
ΠΕΙΡΑΙΩΣ Α.Ε.Π.Ε.Υ.	28/09/2009
ΕΘΝΙΚΗ ΤΡΑΠΕΖΑ (ΚΟ)	Κύρια Αγορά
ΒΕΤΑ ΧΡΗΜΑΤΙΣΤΗΡΙΑΚΗ Α.Ε.Π.Ε.Υ.	01/02/2021
EUROBANK EQUITIES Α.Ε.Π.Ε.Υ.	22/10/2006
MERIT ΧΡΗΜΑΤΙΣΤΗΡΙΑΚΗ Α.Ε.Π.Ε.Υ.	03/09/2012
ΑΛΦΑ FINANCE ΜΟΝΟΠΡΟΣΩΠΗ ΑΕΠΕΥ	09/01/2006
ΕΘΝΙΚΗ ΧΡΗΜΑΤΙΣΤΗΡΙΑΚΗ ΜΟΝΟΠΡΟΣΩΠΗ ΑΕΠΕΥ	02/01/1900
ΕΛΛΗΝΟΑΜΕΡΙΚΑΝΙΚΗ ΧΡΗΜΑΤΙΣΤΗΡΙΑΚΗ ΑΕΠΕΥ	25/07/2014
ΛΕΩΝ ΔΕΠΟΛΑΣ ΧΡΗΜΑΤΙΣΤΗΡΙΑΚΗ Α.Ε.Π.Ε.Υ.	20/05/2015
ΠΕΙΡΑΙΩΣ Α.Ε.Π.Ε.Υ.	08/09/2008
ΕΚΤΕΡ (ΚΟ)	Κύρια Αγορά
EUROBANK EQUITIES Α.Ε.Π.Ε.Υ.	16/10/2017
ΛΕΩΝ ΔΕΠΟΛΑΣ ΧΡΗΜΑΤΙΣΤΗΡΙΑΚΗ Α.Ε.Π.Ε.Υ.	21/05/2018
ΕΛΑΣΤΡΟΝ (ΚΟ)	Κύρια Αγορά
ΛΕΩΝ ΔΕΠΟΛΑΣ ΧΡΗΜΑΤΙΣΤΗΡΙΑΚΗ Α.Ε.Π.Ε.Υ.	20/02/2017
ΕΛΒΑΛΧΑΛΚΟΡ (ΚΟ)	Κύρια Αγορά
EUROBANK EQUITIES Α.Ε.Π.Ε.Υ.	07/05/2018
ΑΛΦΑ FINANCE ΜΟΝΟΠΡΟΣΩΠΗ ΑΕΠΕΥ	07/05/2018
ΕΛΒΕ Α.Β.Ε.Ε. (ΚΟ)	Κύρια Αγορά
ΛΕΩΝ ΔΕΠΟΛΑΣ ΧΡΗΜΑΤΙΣΤΗΡΙΑΚΗ Α.Ε.Π.Ε.Υ.	02/11/2020
ΕΛΜΑΚΤΩΡ (ΚΟ)	Κύρια Αγορά
EUROBANK EQUITIES Α.Ε.Π.Ε.Υ.	01/06/2012
EUROXX ΧΡΗΜΑΤΙΣΤΗΡΙΑΚΗ Α.Ε.Π.Ε.Υ.	24/09/2018
ΑΛΦΑ FINANCE ΜΟΝΟΠΡΟΣΩΠΗ ΑΕΠΕΥ	18/03/2019
ΕΘΝΙΚΗ ΧΡΗΜΑΤΙΣΤΗΡΙΑΚΗ ΜΟΝΟΠΡΟΣΩΠΗ ΑΕΠΕΥ	02/01/1900
ΠΕΙΡΑΙΩΣ Α.Ε.Π.Ε.Υ.	22/10/2018

Πίνακας Μετοχών Υπό Ειδική Διαπραγμάτευση

Χρεόγραφο	Κατηγορία Διαπραγμάτευσης
Ειδικός Διαπραγματευτής	Έναρξη Ειδικής Διαπραγμάτευσης
ΕΛΛΗΝ. ΧΡΗΜΑΤΙΣΤΗΡΙΑ-Χ.Α. (ΚΟ)	Κύρια Αγορά
ΕΘΝΙΚΗ ΧΡΗΜΑΤΙΣΤΗΡΙΑΚΗ ΜΟΝΟΠΡΟΣΩΠΗ ΑΕΠΕΥ	02/01/1900
ΕΛΛΗΝΟΑΜΕΡΙΚΑΝΙΚΗ ΧΡΗΜΑΤΙΣΤΗΡΙΑΚΗ ΑΕΠΕΥ	01/09/2014
ΠΕΙΡΑΙΩΣ Α.Ε.Π.Ε.Υ.	04/05/2015
ΕΛΛΗΝΙΚΑ ΠΕΤΡΕΛΑΙΑ (ΚΟ)	Κύρια Αγορά
ΕΛΛΗΝΟΑΜΕΡΙΚΑΝΙΚΗ ΧΡΗΜΑΤΙΣΤΗΡΙΑΚΗ ΑΕΠΕΥ	14/09/2015
ΠΕΙΡΑΙΩΣ Α.Ε.Π.Ε.Υ.	20/03/2017
ΕΛΤΟΝ (ΚΟ)	Κύρια Αγορά
ΒΕΤΑ ΧΡΗΜΑΤΙΣΤΗΡΙΑΚΗ Α.Ε.Π.Ε.Υ.	03/09/2012
ΛΕΩΝ ΔΕΠΟΛΑΣ ΧΡΗΜΑΤΙΣΤΗΡΙΑΚΗ Α.Ε.Π.Ε.Υ.	01/04/2019
ΕΝΤΕΡΣΟΦΤ (ΚΟ)	Κύρια Αγορά
ΕΥΡΟΒΑΝΚ ΕQUITIES Α.Ε.Π.Ε.Υ.	22/06/2020
ΕΥΔΑΠ (ΚΟ)	Κύρια Αγορά
ΕΥΡΟΒΑΝΚ ΕQUITIES Α.Ε.Π.Ε.Υ.	10/06/2019
ΑΛΦΑ FINANCE ΜΟΝΟΠΡΟΣΩΠΗ ΑΕΠΕΥ	27/01/2020
ΕΥΡΩΠΑΪΚΗ ΠΙΣΤΗ (ΚΟ)	Κύρια Αγορά
ΒΕΤΑ ΧΡΗΜΑΤΙΣΤΗΡΙΑΚΗ Α.Ε.Π.Ε.Υ.	27/07/2020
ΠΑΝΤΕΛΑΚΗΣ ΧΡΗΜΑΤΙΣΤΗΡΙΑΚΗ Α.Ε.Π.Ε.Υ.	15/07/2019
ΙΚΤΙΝΟΣ ΕΛΛΑΣ (ΚΟ)	Κύρια Αγορά
ΕΥΡΟΒΑΝΚ ΕQUITIES Α.Ε.Π.Ε.Υ.	25/02/2019
ΑΛΦΑ FINANCE ΜΟΝΟΠΡΟΣΩΠΗ ΑΕΠΕΥ	01/04/2019
ΕΘΝΙΚΗ ΧΡΗΜΑΤΙΣΤΗΡΙΑΚΗ ΜΟΝΟΠΡΟΣΩΠΗ ΑΕΠΕΥ	02/01/1900
ΙΝΤΕΡΓΟΥΝΤ-ΞΥΛΕΜΠΟΡΙΑ (ΚΟ)	Κύρια Αγορά
ΕΥΡΟΒΑΝΚ ΕQUITIES Α.Ε.Π.Ε.Υ.	05/07/2021
ΠΑΝΤΕΛΑΚΗΣ ΧΡΗΜΑΤΙΣΤΗΡΙΑΚΗ Α.Ε.Π.Ε.Υ.	01/07/2021
ΚΑΡΑΜΟΛΕΓΚΟΣ (ΚΟ)	Κύρια Αγορά
ΕΥΡΟΧΧ ΧΡΗΜΑΤΙΣΤΗΡΙΑΚΗ Α.Ε.Π.Ε.Υ.	04/10/2019
ΚΛΟΥΚΙΝΑΣ - ΛΑΠΠΑΣ (ΚΟ)	Κύρια Αγορά
ΒΕΤΑ ΧΡΗΜΑΤΙΣΤΗΡΙΑΚΗ Α.Ε.Π.Ε.Υ.	22/09/2014
ΚΡΙ - ΚΡΙ (ΚΟ)	Κύρια Αγορά
ΕΥΡΟΒΑΝΚ ΕQUITIES Α.Ε.Π.Ε.Υ.	07/05/2018
ΛΕΩΝ ΔΕΠΟΛΑΣ ΧΡΗΜΑΤΙΣΤΗΡΙΑΚΗ Α.Ε.Π.Ε.Υ.	16/01/2017
ΛΑΜΨΑ (ΚΟ)	Κύρια Αγορά
ΛΕΩΝ ΔΕΠΟΛΑΣ ΧΡΗΜΑΤΙΣΤΗΡΙΑΚΗ Α.Ε.Π.Ε.Υ.	16/01/2017
ΜΟΤΟΡ ΟΪΛ (ΚΟ)	Κύρια Αγορά
ΒΕΤΑ ΧΡΗΜΑΤΙΣΤΗΡΙΑΚΗ Α.Ε.Π.Ε.Υ.	08/03/2021
ΕΥΡΟΒΑΝΚ ΕQUITIES Α.Ε.Π.Ε.Υ.	22/10/2006
MERIT ΧΡΗΜΑΤΙΣΤΗΡΙΑΚΗ Α.Ε.Π.Ε.Υ.	25/02/2019
ΕΘΝΙΚΗ ΧΡΗΜΑΤΙΣΤΗΡΙΑΚΗ ΜΟΝΟΠΡΟΣΩΠΗ ΑΕΠΕΥ	02/01/1900
ΛΕΩΝ ΔΕΠΟΛΑΣ ΧΡΗΜΑΤΙΣΤΗΡΙΑΚΗ Α.Ε.Π.Ε.Υ.	01/04/2019
ΠΕΙΡΑΙΩΣ Α.Ε.Π.Ε.Υ.	04/05/2015
ΜΥΤΙΑΗΝΑΙΟΣ (ΚΟ)	Κύρια Αγορά
ΕΥΡΟΒΑΝΚ ΕQUITIES Α.Ε.Π.Ε.Υ.	20/09/2017
MERIT ΧΡΗΜΑΤΙΣΤΗΡΙΑΚΗ Α.Ε.Π.Ε.Υ.	25/02/2019
ΑΛΦΑ FINANCE ΜΟΝΟΠΡΟΣΩΠΗ ΑΕΠΕΥ	15/04/2019
ΕΘΝΙΚΗ ΧΡΗΜΑΤΙΣΤΗΡΙΑΚΗ ΜΟΝΟΠΡΟΣΩΠΗ ΑΕΠΕΥ	02/01/1900
ΠΕΙΡΑΙΩΣ Α.Ε.Π.Ε.Υ.	04/05/2015
ΟΛΠ (ΚΟ)	Κύρια Αγορά
ΕΥΡΟΒΑΝΚ ΕQUITIES Α.Ε.Π.Ε.Υ.	06/02/2019
ΟΠΑΠ (ΚΟ)	Κύρια Αγορά
ΕΥΡΟΒΑΝΚ ΕQUITIES Α.Ε.Π.Ε.Υ.	22/10/2006
MERIT ΧΡΗΜΑΤΙΣΤΗΡΙΑΚΗ Α.Ε.Π.Ε.Υ.	20/03/2017
ΑΛΦΑ FINANCE ΜΟΝΟΠΡΟΣΩΠΗ ΑΕΠΕΥ	09/01/2006
ΕΘΝΙΚΗ ΧΡΗΜΑΤΙΣΤΗΡΙΑΚΗ ΜΟΝΟΠΡΟΣΩΠΗ ΑΕΠΕΥ	02/01/1900
ΕΛΛΗΝΟΑΜΕΡΙΚΑΝΙΚΗ ΧΡΗΜΑΤΙΣΤΗΡΙΑΚΗ ΑΕΠΕΥ	25/07/2014
ΠΕΙΡΑΙΩΣ Α.Ε.Π.Ε.Υ.	04/05/2015
ΟΤΕ (ΚΟ)	Κύρια Αγορά
ΕΥΡΟΒΑΝΚ ΕQUITIES Α.Ε.Π.Ε.Υ.	22/10/2006
MERIT ΧΡΗΜΑΤΙΣΤΗΡΙΑΚΗ Α.Ε.Π.Ε.Υ.	20/03/2017
ΑΛΦΑ FINANCE ΜΟΝΟΠΡΟΣΩΠΗ ΑΕΠΕΥ	09/01/2006
ΕΘΝΙΚΗ ΧΡΗΜΑΤΙΣΤΗΡΙΑΚΗ ΜΟΝΟΠΡΟΣΩΠΗ ΑΕΠΕΥ	02/01/1900
ΕΛΛΗΝΟΑΜΕΡΙΚΑΝΙΚΗ ΧΡΗΜΑΤΙΣΤΗΡΙΑΚΗ ΑΕΠΕΥ	25/07/2014
ΛΕΩΝ ΔΕΠΟΛΑΣ ΧΡΗΜΑΤΙΣΤΗΡΙΑΚΗ Α.Ε.Π.Ε.Υ.	20/04/2015
ΠΕΙΡΑΙΩΣ Α.Ε.Π.Ε.Υ.	08/09/2008
ΠΑΠΟΥΤΣΑΝΗΣ (ΚΟ)	Κύρια Αγορά
ΒΕΤΑ ΧΡΗΜΑΤΙΣΤΗΡΙΑΚΗ Α.Ε.Π.Ε.Υ.	25/11/2013
ΕΥΡΟΒΑΝΚ ΕQUITIES Α.Ε.Π.Ε.Υ.	06/12/2021
ΑΛΦΑ FINANCE ΜΟΝΟΠΡΟΣΩΠΗ ΑΕΠΕΥ	19/11/2018

Πίνακας Μετοχών Υπό Ειδική Διαπραγμάτευση

Χρέεγραφα	Κατηγορία Διαπραγμάτευσης
Ειδικός Διαπραγματευτής	Έναρξη Ειδικής Διαπραγμάτευσης
ΠΕΙΡΑΙΩΣ FINANCIAL HOLD (ΚΟ)	Κύρια Αγορά
EUROBANK EQUITIES Α.Ε.Π.Ε.Υ.	22/10/2006
EUROXX ΧΡΗΜΑΤΙΣΤΗΡΙΑΚΗ Α.Ε.Π.Ε.Υ.	15/02/2016
MERIT ΧΡΗΜΑΤΙΣΤΗΡΙΑΚΗ Α.Ε.Π.Ε.Υ.	16/09/2013
ΑΛΦΑ FINANCE ΜΟΝΟΠΡΟΣΩΠΗ ΑΕΠΕΥ	15/04/2019
ΕΘΝΙΚΗ ΧΡΗΜΑΤΙΣΤΗΡΙΑΚΗ ΜΟΝΟΠΡΟΣΩΠΗ ΑΕΠΕΥ	02/01/1900
ΕΛΛΗΝΟΑΜΕΡΙΚΑΝΙΚΗ ΧΡΗΜΑΤΙΣΤΗΡΙΑΚΗ ΑΕΠΕΥ	25/07/2014
ΛΕΩΝ ΔΕΠΟΛΑΣ ΧΡΗΜΑΤΙΣΤΗΡΙΑΚΗ Α.Ε.Π.Ε.Υ.	30/11/2018
ΠΕΙΡΑΙΩΣ Α.Ε.Π.Ε.Υ.	16/02/2009
ΠΕΤΡΟΠΟΥΛΟΣ ΠΕΤΡΟΣ (ΚΟ)	Κύρια Αγορά
EUROBANK EQUITIES Α.Ε.Π.Ε.Υ.	01/04/2019
ΠΑΝΤΕΛΑΚΗΣ ΧΡΗΜΑΤΙΣΤΗΡΙΑΚΗ Α.Ε.Π.Ε.Υ	16/03/2020
ΠΛΑΙΣΙΟ COMPUTERS (ΚΟ)	Κύρια Αγορά
EUROBANK EQUITIES Α.Ε.Π.Ε.Υ.	02/03/2015
ΠΛΑΣΤΙΚΑ ΘΡΑΚΗΣ (ΚΟ)	Κύρια Αγορά
EUROBANK EQUITIES Α.Ε.Π.Ε.Υ.	26/03/2018
ΑΛΦΑ FINANCE ΜΟΝΟΠΡΟΣΩΠΗ ΑΕΠΕΥ	26/03/2018
ΣΑΡΑΝΤΗΣ ΓΡ. (ΚΟ)	Κύρια Αγορά
ΒΕΤΑ ΧΡΗΜΑΤΙΣΤΗΡΙΑΚΗ Α.Ε.Π.Ε.Υ.	14/05/2012
EUROBANK EQUITIES Α.Ε.Π.Ε.Υ.	24/10/2016
ΤΕΡΝΑ ΕΝΕΡΓΕΙΑΚΗ (ΚΟ)	Κύρια Αγορά
ΒΕΤΑ ΧΡΗΜΑΤΙΣΤΗΡΙΑΚΗ Α.Ε.Π.Ε.Υ.	08/03/2021
EUROBANK EQUITIES Α.Ε.Π.Ε.Υ.	24/05/2021
ΠΕΙΡΑΙΩΣ Α.Ε.Π.Ε.Υ.	09/12/2019
ΤΖΙΡΑΚΙΑΝ ΠΡΟΦΙΛ (ΚΟ)	Κύρια Αγορά
ΛΕΩΝ ΔΕΠΟΛΑΣ ΧΡΗΜΑΤΙΣΤΗΡΙΑΚΗ Α.Ε.Π.Ε.Υ.	19/07/2021

Γνωστοποιήσεις Συναλλαγών - Κατάλογος Υπόχρεων Προσώπων

Ημερομηνία Υποβολής [1]	Επωνυμία	Λόγος Υποβολής [2]	Υπόχρεος	Ιδιότητα Υπόχρεου	Σχέση με τον Υπόχρεο	Ημερομηνία Συναλλαγής	Αγορά	Όγκος Συναλλαγών	Αξία Συναλλαγών	Φύση Συναλλαγής [3]	Είδος Χρηματικού μέσου	Παρατηρήσεις [4]
24/01/2022	AUTOHELLAS ΑΝΩΝΥΜΟΣ ΤΟΥΡΙΣΤΙΚΗ & ΕΜΠΟΡΙΚΗ ΕΤΑΙΡΕΙΑ	A	ΒΑΣΙΛΑΚΗ ΕΜΜΑΝΟΥΕΛΛΑ	Πρόεδρος ΔΣ	Ο ίδιος	20/01/2022	ΑΞΙΩΝ ΧΑ	23,380	222,111.00	A	Μετοχή	1
24/01/2022	AUTOHELLAS ΑΝΩΝΥΜΟΣ ΤΟΥΡΙΣΤΙΚΗ & ΕΜΠΟΡΙΚΗ ΕΤΑΙΡΕΙΑ	A	ΒΑΣΙΛΑΚΗ ΕΜΜΑΝΟΥΕΛΛΑ	Πρόεδρος ΔΣ	Ο ίδιος	21/01/2022	ΑΞΙΩΝ ΧΑ	3,900	36,868.04	A	Μετοχή	1
24/01/2022	EUROBANK ERGASIAS YΠΗΡΕΣΙΩΝ ΚΑΙ ΣΥΜΜΕΤΟΧΩΝ Α.Ε.	B	ΒΑΣΙΛΕΙΟΥ ΚΩΝΣΤΑΝΤΙΝΟΣ	Μέλος ΔΣ Εκτελεστικό	Συνδεδόμενο Νομικό Πρόσωπο	21/01/2021	ΑΞΙΩΝ ΧΑ	101,511	100,787.17	A	Μετοχή	1
24/01/2022	EUROBANK ERGASIAS YΠΗΡΕΣΙΩΝ ΚΑΙ ΣΥΜΜΕΤΟΧΩΝ Α.Ε.	B	ΒΑΣΙΛΕΙΟΥ ΚΩΝΣΤΑΝΤΙΝΟΣ	Μέλος ΔΣ Εκτελεστικό	Συνδεδόμενο Νομικό Πρόσωπο	20/01/2022	ΠΑΡΑΓΩΓΩΝ ΧΑ	203	20,375.00	Π	Παράγωγο	4
24/01/2022	EUROBANK ERGASIAS YΠΗΡΕΣΙΩΝ ΚΑΙ ΣΥΜΜΕΤΟΧΩΝ Α.Ε.	B	ΒΑΣΙΛΕΙΟΥ ΚΩΝΣΤΑΝΤΙΝΟΣ	Μέλος ΔΣ Εκτελεστικό	Συνδεδόμενο Νομικό Πρόσωπο	20/01/2022	ΑΞΙΩΝ ΧΑ	105,939	106,138.17	Π	Μετοχή	1
24/01/2022	EUROBANK ERGASIAS YΠΗΡΕΣΙΩΝ ΚΑΙ ΣΥΜΜΕΤΟΧΩΝ Α.Ε.	B	ΒΑΣΙΛΕΙΟΥ ΚΩΝΣΤΑΝΤΙΝΟΣ	Μέλος ΔΣ Εκτελεστικό	Συνδεδόμενο Νομικό Πρόσωπο	20/01/2022	ΑΞΙΩΝ ΧΑ	105,939	106,138.63	A	Μετοχή	1
24/01/2022	EUROBANK ERGASIAS YΠΗΡΕΣΙΩΝ ΚΑΙ ΣΥΜΜΕΤΟΧΩΝ Α.Ε.	B	ΒΑΣΙΛΕΙΟΥ ΚΩΝΣΤΑΝΤΙΝΟΣ	Μέλος ΔΣ Εκτελεστικό	Συνδεδόμενο Νομικό Πρόσωπο	20/01/2022	ΑΞΙΩΝ ΧΑ	59,301	59,838.88	Π	Μετοχή	1
24/01/2022	EUROBANK ERGASIAS YΠΗΡΕΣΙΩΝ ΚΑΙ ΣΥΜΜΕΤΟΧΩΝ Α.Ε.	B	ΒΑΣΙΛΕΙΟΥ ΚΩΝΣΤΑΝΤΙΝΟΣ	Μέλος ΔΣ Εκτελεστικό	Συνδεδόμενο Νομικό Πρόσωπο	20/01/2022	ΑΞΙΩΝ ΧΑ	96,602	97,178.22	A	Μετοχή	1
24/01/2022	EUROBANK ERGASIAS YΠΗΡΕΣΙΩΝ ΚΑΙ ΣΥΜΜΕΤΟΧΩΝ Α.Ε.	B	ΒΑΣΙΛΕΙΟΥ ΚΩΝΣΤΑΝΤΙΝΟΣ	Μέλος ΔΣ Εκτελεστικό	Συνδεδόμενο Νομικό Πρόσωπο	21/01/2022	ΠΑΡΑΓΩΓΩΝ ΧΑ	120	11,792.20	Π	Παράγωγο	4
24/01/2022	EUROBANK ERGASIAS YΠΗΡΕΣΙΩΝ ΚΑΙ ΣΥΜΜΕΤΟΧΩΝ Α.Ε.	B	ΒΑΣΙΛΕΙΟΥ ΚΩΝΣΤΑΝΤΙΝΟΣ	Μέλος ΔΣ Εκτελεστικό	Συνδεδόμενο Νομικό Πρόσωπο	21/01/2022	ΑΞΙΩΝ ΧΑ	170,754	169,871.86	Π	Μετοχή	1
24/01/2022	EUROBANK ERGASIAS YΠΗΡΕΣΙΩΝ ΚΑΙ ΣΥΜΜΕΤΟΧΩΝ Α.Ε.	B	ΒΑΣΙΛΕΙΟΥ ΚΩΝΣΤΑΝΤΙΝΟΣ	Μέλος ΔΣ Εκτελεστικό	Συνδεδόμενο Νομικό Πρόσωπο	21/01/2022	ΑΞΙΩΝ ΧΑ	170,754	169,658.59	A	Μετοχή	1
24/01/2022	EUROBANK ERGASIAS YΠΗΡΕΣΙΩΝ ΚΑΙ ΣΥΜΜΕΤΟΧΩΝ Α.Ε.	B	ΒΑΣΙΛΕΙΟΥ ΚΩΝΣΤΑΝΤΙΝΟΣ	Μέλος ΔΣ Εκτελεστικό	Συνδεδόμενο Νομικό Πρόσωπο	21/01/2022	ΑΞΙΩΝ ΧΑ	13,864	13,870.93	Π	Μετοχή	1

Σημειώσεις Γνωστοποιήσεων Συναλλαγών

Για περισσότερες πληροφορίες επί των γνωστοποιήσεων συναλλαγών επισκεφτείτε την ιστοσελίδα <http://athexgroup.gr/el/web/guest/companies-info-trade-notifications>

[1] - Η Ημερομηνία Υποβολής αφορά την Ημερομηνία που η Γνωστοποίηση παρελήφθη από το Χ.Α.

[2] - Λόγος Υποβολής: Α: Πρόσωπο που ασκεί Διευθυντικά καθήκοντα, Β: Πρόσωπο που έχει στενό δεσμό με πρόσωπο που ασκεί Διευθυντικά καθήκοντα.

[3] - Φύση Συναλλαγής: Α: Αγορά, Π: Πώληση.

[4] - Παρατηρήσεις: 1 - Λόγω Συμμετοχής σε ΑΜΚ, 2 - Λόγω Εξάσκησης Δικαιώματος Προαίρεσης αγοράς μετοχών που παρέχεται στο προσωπικό, 3 - Λόγω Δωρεάς, 4 - Λόγω Συγχώνευσης ή Διάσπασης κλπ, 5 - Λόγω Μετατροπής ή Ανταλλαγής Ομολογιών, 6 - Ανταλλαγή Λόγω Προαιρετικής Δημόσιας Πρώτασης.

Υποκείμενη Αγορά				Αγορά Παραγώγων													
Ανωτ Τιμή	Κατωτ Τιμή	Τιμή κλεισ.	Μεταβ.	Μήνας Παράδοσης	Ανοιγμα	Ανωτ Τιμή	Κατωτ Τιμή	Τελ Τιμή	Τιμή κλεισ.	Τελευταία ζήτηση	Τελευταία προσφορά	Τιμή Εκκαθάρισης ¹	Υψηλό ζωής	Χαμηλό ζωής	Πράξεις	Όγκος	Ανοικτές θέσεις
FTSE/X.A. Large Cap				(Μονάδα Διαπραγμάτευσης: 1 Μονάδα Δείκτη x 2€, Χρηματικός Διακανονισμός)													
2,277.47	2,200.42	2,205.94	-3.14%	Φεβρουάριος 2022	2,275.00	2,275.00	2,198.00	2,198.00	2,198.00	---	---	---	2,323.50	---	290	1,199	2,542
				Μάρτιος 2022	2,259.50	2,259.50	2,200.00	2,200.00	2,200.00	---	---	---	2,317.00	---	20	100	46
				Απρίλιος 2022	---	---	---	---	2,288.00	---	---	---	---	---	---	---	---
				Ιούνιος 2022	---	---	---	---	2,296.00	---	---	---	---	---	---	---	---
				Σεπτέμβριος 2022	---	---	---	---	2,307.50	---	---	---	---	---	---	---	---
				Δεκέμβριος 2022	---	---	---	---	2,319.00	---	---	---	---	---	---	---	---
FTSE/X.A. Τράπεζες				(Μονάδα Διαπραγμάτευσης: 1 Μονάδα Δείκτη x 15€, Χρηματικός Διακανονισμός)													
653.63	624.48	627.44	-4.01%	Μάρτιος 2022	637.75	638.00	637.50	637.50	637.50	---	---	---	655.75	---	3	4	3
				Ιούνιος 2022	---	---	---	---	659.00	---	---	---	---	---	---	---	---
				Σεπτέμβριος 2022	---	---	---	---	662.25	---	---	---	---	---	---	---	---
				Δεκέμβριος 2022	---	---	---	---	665.50	---	---	---	---	---	---	---	---

Σημειώσεις Παραγώγων

Τις τιμές εκκαθάρισης και τις τελικές ανοικτές θέσεις μπορείτε να τις ανακτήσετε στο ακόλουθο path <http://www.helex.gr/el/web/guest/statistics-end-of-day-derivatives>

Υποκείμενη Αγορά				Αγορά Παραγώγων													
Ανωτ Τιμή	Κατωτ Τιμή	Τιμή κλεισ.	Μεταβ.	Μήνας Παράδοσης	Άνοιγμα	Ανωτ Τιμή	Κατωτ Τιμή	Τελ Τιμή	Τιμή κλεισ.	Τελευταία ζήτηση	Τελευταία προσφορά	Τιμή Εκκαθάρισης*	Υψηλό ζωής	Χαμηλό ζωής	Πράξεις	Όγκος	Ανοικτές θέσεις
(Μέγεθος Συμβολαίου: 100 Χρεόγραφα, Φυσική Παράδοση)																	
ALPHA ΥΠΗΡΕΣΙΩΝ ΣΥΜΜ (ΚΟ)				Μάρτιος 2022	1.27	1.27	1.21	1.21	1.21	---	---	---	1.30	---	400	13,937	77,084
1.2795	1.2205	1.2205	-4.65%	Ιούνιος 2022	1.26	1.29	1.26	1.29	1.29	---	---	---	1.31	---	2	7	182
				Σεπτέμβριος 2022	---	---	---	---	1.31	---	---	---	1.27	---	---	---	---
				Δεκέμβριος 2022	---	---	---	---	1.30	---	---	---	---	---	---	---	---
(Μέγεθος Συμβολαίου: 100 Χρεόγραφα, Φυσική Παράδοση)																	
CENERGY HOLDINGS (ΚΑ)				Μάρτιος 2022	3.59	3.68	3.52	3.59	3.59	---	---	---	3.80	---	54	275	11,128
3.665	3.54	3.625	0.69%	Ιούνιος 2022	---	---	---	---	3.63	---	---	---	---	---	---	---	---
				Σεπτέμβριος 2022	---	---	---	---	3.65	---	---	---	---	---	---	---	---
				Δεκέμβριος 2022	---	---	---	---	3.67	---	---	---	---	---	---	---	---
(Μέγεθος Συμβολαίου: 100 Χρεόγραφα, Φυσική Παράδοση)																	
COCA-COLA HBC AG (ΚΟ)				Μάρτιος 2022	30.69	30.69	29.88	29.88	29.88	---	---	---	31.99	---	13	19	91
31.04	29.67	29.81	-3.71%	Ιούνιος 2022	---	---	---	---	31.21	---	---	---	---	---	---	---	---
				Σεπτέμβριος 2022	---	---	---	---	31.37	---	---	---	---	---	---	---	---
				Δεκέμβριος 2022	---	---	---	---	31.53	---	---	---	---	---	---	---	---
(Μέγεθος Συμβολαίου: 100 Χρεόγραφα, Φυσική Παράδοση)																	
EUROBANK HOLDINGS (ΚΟ)				Μάρτιος 2022	0.984	0.986	0.947	0.969	0.969	---	---	---	1.02	---	109	1,805	29,576
0.994	0.9488	0.9676	-2.66%	Ιούνιος 2022	---	---	---	---	1.00	---	---	---	---	---	---	---	---
				Σεπτέμβριος 2022	---	---	---	---	1.01	---	---	---	---	---	---	---	---
				Δεκέμβριος 2022	---	---	---	---	1.01	---	---	---	---	---	---	---	---
(Μέγεθος Συμβολαίου: 100 Χρεόγραφα, Φυσική Παράδοση)																	
FOURLIS ΣΥΜΜΕΤΟΧΩΝ (ΚΟ)				Μάρτιος 2022	4.25	4.36	4.25	4.28	4.28	---	---	---	4.53	---	58	169	3,377
4.36	4.22	4.27	-0.81%	Ιούνιος 2022	---	---	---	---	4.41	---	---	---	4.14	---	---	50	
				Σεπτέμβριος 2022	---	---	---	---	4.36	---	---	---	---	---	---	---	---
				Δεκέμβριος 2022	---	---	---	---	4.38	---	---	---	---	---	---	---	---
(Μέγεθος Συμβολαίου: 100 Χρεόγραφα, Φυσική Παράδοση)																	
INTRACOM HOLDINGS (ΚΟ)				Μάρτιος 2022	1.77	1.77	1.68	1.68	1.68	---	---	---	2.14	---	63	256	7,000
1.78	1.688	1.694	-5.05%	Ιούνιος 2022	---	---	---	---	1.80	---	---	---	---	---	---	---	
				Σεπτέμβριος 2022	---	---	---	---	1.81	---	---	---	---	---	---	---	---
				Δεκέμβριος 2022	---	---	---	---	1.82	---	---	---	---	---	---	---	---
(Μέγεθος Συμβολαίου: 100 Χρεόγραφα, Φυσική Παράδοση)																	
JUMBO (ΚΟ)				Μάρτιος 2022	13.95	14.07	13.69	13.69	13.69	---	---	---	14.38	---	177	235	1,323
14.23	13.67	13.67	-5.33%	Ιούνιος 2022	---	---	---	---	13.63	---	---	---	13.70	---	---	1	
				Σεπτέμβριος 2022	---	---	---	---	14.63	---	---	---	---	---	---	---	---
				Δεκέμβριος 2022	---	---	---	---	14.70	---	---	---	---	---	---	---	---

Σημειώσεις Παραγώγων

Τις τιμές εκκαθάρισης και τις τελικές ανοικτές θέσεις μπορείτε να τις ανακτήσετε στο ακόλουθο path <http://www.helex.gr/el/web/guest/statistics-end-of-day-derivatives>

Υποκείμενη Αγορά				Αγορά Παραγώγων													
Ανωτ Τιμή	Κατωτ Τιμή	Τιμή κλεισ.	Μεταβ.	Μήνας Παράδοσης	Άνοιγμα	Ανωτ Τιμή	Κατωτ Τιμή	Τελ Τιμή	Τιμή κλεισ.	Τελευταία ζήτηση	Τελευταία προσφορά	Τιμή Εκκαθάρισης*	Υψηλό ζωής	Χαμηλό ζωής	Πράξεις	Όγκος	Ανοικτές θέσεις
LAMDA DEVELOPMENT(ΚΟ)				(Μέγεθος Συμβολαίου: 100 Χρεόγραφα, Φυσική Παράδοση)													
7.24	6.915	6.97	-3.13%	Μάρτιος 2022	7.15	7.15	6.95	6.96	6.96	---	---	---	7.58	---	60	226	5,860
				Ιούνιος 2022	---	---	---	---	7.21	---	---	---	7.07	---	---	---	340
				Σεπτέμβριος 2022	---	---	---	---	7.29	---	---	---	---	---	---	---	---
				Δεκέμβριος 2022	---	---	---	---	7.33	---	---	---	---	---	---	---	---
MARFIN INVESTMENT GROUP (ΚΟ)				(Μέγεθος Συμβολαίου: 100 Χρεόγραφα, Φυσική Παράδοση)													
0.035	0.0321	0.0321	-6.96%	Μάρτιος 2022	0.034	0.034	0.032	0.032	0.032	---	---	---	0.038	---	26	3,066	31,642
				Ιούνιος 2022	---	---	---	---	0.035	---	---	---	---	---	---	---	---
				Σεπτέμβριος 2022	---	---	---	---	0.035	---	---	---	---	---	---	---	---
				Δεκέμβριος 2022	---	---	---	---	0.035	---	---	---	---	---	---	---	---
TITAN CEMENT (ΚΑ)				(Μέγεθος Συμβολαίου: 100 Χρεόγραφα, Φυσική Παράδοση)													
14.64	14.34	14.4	-1.50%	Μάρτιος 2022	14.60	14.60	14.38	14.40	14.40	---	---	---	15.10	---	21	51	1,538
				Ιούνιος 2022	---	---	---	---	14.74	---	---	---	---	---	---	---	---
				Σεπτέμβριος 2022	---	---	---	---	14.81	---	---	---	---	---	---	---	---
				Δεκέμβριος 2022	---	---	---	---	14.89	---	---	---	---	---	---	---	---
VOHALCO SA/NV (ΚΑ)				(Μέγεθος Συμβολαίου: 100 Χρεόγραφα, Φυσική Παράδοση)													
4.89	4.7	4.76	-2.06%	Μάρτιος 2022	4.85	4.90	4.73	4.76	4.76	---	---	---	5.14	---	72	309	8,827
				Ιούνιος 2022	---	---	---	---	4.90	---	---	---	---	---	---	---	---
				Σεπτέμβριος 2022	---	---	---	---	4.92	---	---	---	---	---	---	---	---
				Δεκέμβριος 2022	---	---	---	---	4.95	---	---	---	---	---	---	---	---
ΑΔΜΗ ΣΥΜΜΕΤΟΧΩΝ Α.Ε. (ΚΟ)				(Μέγεθος Συμβολαίου: 100 Χρεόγραφα, Φυσική Παράδοση)													
2.58	2.48	2.54	-1.55%	Μάρτιος 2022	2.56	2.56	2.50	2.51	2.51	---	---	---	2.62	---	19	110	4,973
				Ιούνιος 2022	---	---	---	---	2.60	---	---	---	---	---	---	---	---
				Σεπτέμβριος 2022	---	---	---	---	2.61	---	---	---	---	---	---	---	---
				Δεκέμβριος 2022	---	---	---	---	2.63	---	---	---	---	---	---	---	---
ΓΕΚ ΤΕΡΝΑ (ΚΟ)				(Μέγεθος Συμβολαίου: 100 Χρεόγραφα, Φυσική Παράδοση)													
9.7	9.37	9.56	-1.44%	Μάρτιος 2022	9.63	9.63	9.39	9.40	9.40	---	---	---	10.10	---	79	157	6,773
				Ιούνιος 2022	---	---	---	---	9.78	---	---	---	---	---	---	---	---
				Σεπτέμβριος 2022	---	---	---	---	9.83	---	---	---	---	---	---	---	---
				Δεκέμβριος 2022	---	---	---	---	9.88	---	---	---	---	---	---	---	---
ΔΕΗ (ΚΟ)				(Μέγεθος Συμβολαίου: 100 Χρεόγραφα, Φυσική Παράδοση)													
8.815	8.54	8.55	-2.84%	Μάρτιος 2022	8.77	8.86	8.56	8.56	8.56	---	---	---	10.69	---	204	1,203	19,641
				Ιούνιος 2022	---	---	---	---	8.87	---	---	---	9.47	---	---	---	15
				Σεπτέμβριος 2022	---	---	---	---	8.92	---	---	---	---	---	---	---	---
				Δεκέμβριος 2022	---	---	---	---	8.96	---	---	---	---	---	---	---	---

Σημειώσεις Παραγώγων

Τις τιμές εκκαθάρισης και τις τελικές ανοικτές θέσεις μπορείτε να τις ανακτήσετε στο ακόλουθο path <http://www.helex.gr/el/web/guest/statistics-end-of-day-derivatives>

Υποκείμενη Αγορά				Αγορά Παραγώγων													
Ανωτ Τιμή	Κατωτ Τιμή	Τιμή κλεισ.	Μεταβ.	Μήνας Παράδοσης	Άνοιγμα	Ανωτ Τιμή	Κατωτ Τιμή	Τελ Τιμή	Τιμή κλεισ.	Τελευταία ζήτηση	Τελευταία προσφορά	Τιμή Εκκαθάρισης*	Υψηλό ζωής	Χαμηλό ζωής	Πράξεις	Όγκος	Ανοικτές θέσεις
(Μέγεθος Συμβολαίου: 100 Χρεόγραφα, Φυσική Παράδοση)																	
ΕΘΝΙΚΗ ΤΡΑΠΕΖΑ (ΚΟ)				Μάρτιος 2022	3.21	3.21	3.04	3.04	3.04	---	---	---	3.32	---	437	6,548	29,654
3.214	3.049	3.049	-5.66%	Ιούνιος 2022	3.14	3.14	3.14	3.14	3.14	---	---	---	3.14	---	1	1	---
				Σεπτέμβριος 2022	---	---	---	---	3.27	---	---	---	---	---	---	---	---
				Δεκέμβριος 2022	---	---	---	---	3.29	---	---	---	---	---	---	---	---
(Μέγεθος Συμβολαίου: 100 Χρεόγραφα, Φυσική Παράδοση)																	
ΕΛΛΑΚΤΩΡ (ΚΟ)				Μάρτιος 2022	1.30	1.30	1.28	1.28	1.28	---	---	---	1.54	---	29	575	11,190
1.32	1.283	1.297	-1.67%	Ιούνιος 2022	---	---	---	---	1.33	---	---	---	---	---	---	---	---
				Σεπτέμβριος 2022	---	---	---	---	1.34	---	---	---	---	---	---	---	---
				Δεκέμβριος 2022	---	---	---	---	1.34	---	---	---	---	---	---	---	---
(Μέγεθος Συμβολαίου: 100 Χρεόγραφα, Φυσική Παράδοση)																	
ΕΛΛΗΝ. ΧΡΗΜΑΤΙΣΤΗΡΙΑ-Χ.Α. (ΚΟ)				Μάρτιος 2022	4.04	4.04	3.84	3.84	3.84	---	---	---	4.10	---	35	160	1,678
4.05	3.82	3.82	-4.02%	Ιούνιος 2022	---	---	---	---	3.98	---	---	---	4.08	---	---	---	81
				Σεπτέμβριος 2022	---	---	---	---	4.03	---	---	---	---	---	---	---	---
				Δεκέμβριος 2022	---	---	---	---	4.05	---	---	---	---	---	---	---	---
(Μέγεθος Συμβολαίου: 100 Χρεόγραφα, Φυσική Παράδοση)																	
ΕΛΛΗΝΙΚΑ ΠΕΤΡΕΛΑΙΑ (ΚΟ)				Μάρτιος 2022	6.66	6.66	6.50	6.54	6.54	---	---	---	6.90	---	36	65	1,762
6.72	6.45	6.55	-2.24%	Ιούνιος 2022	---	---	---	---	6.75	---	---	---	---	---	---	---	---
				Σεπτέμβριος 2022	---	---	---	---	6.79	---	---	---	---	---	---	---	---
				Δεκέμβριος 2022	---	---	---	---	6.82	---	---	---	---	---	---	---	---
(Μέγεθος Συμβολαίου: 100 Χρεόγραφα, Φυσική Παράδοση)																	
ΕΥΔΑΠ (ΚΟ)				Μάρτιος 2022	7.74	7.74	7.67	7.68	7.68	---	---	---	8.10	---	3	6	508
7.82	7.6	7.64	-2.30%	Ιούνιος 2022	---	---	---	---	7.88	---	---	---	---	---	---	---	---
				Σεπτέμβριος 2022	---	---	---	---	7.92	---	---	---	---	---	---	---	---
				Δεκέμβριος 2022	---	---	---	---	7.96	---	---	---	---	---	---	---	---
(Μέγεθος Συμβολαίου: 100 Χρεόγραφα, Φυσική Παράδοση)																	
ΜΟΤΟΡ ΟΪΛ (ΚΟ)				Μάρτιος 2022	14.82	14.82	14.43	14.50	14.50	---	---	---	15.55	---	49	99	2,198
14.98	14.39	14.5	-3.33%	Ιούνιος 2022	---	---	---	---	15.12	---	---	---	---	---	---	---	---
				Σεπτέμβριος 2022	---	---	---	---	15.20	---	---	---	---	---	---	---	---
				Δεκέμβριος 2022	---	---	---	---	15.27	---	---	---	---	---	---	---	---
(Μέγεθος Συμβολαίου: 100 Χρεόγραφα, Φυσική Παράδοση)																	
ΜΥΤΙΛΗΝΑΙΟΣ (ΚΟ)				Μάρτιος 2022	15.44	15.50	14.83	14.83	14.83	---	---	---	16.25	---	206	754	7,520
15.52	14.81	14.81	-3.64%	Ιούνιος 2022	14.96	14.96	14.96	14.96	14.96	---	---	---	14.96	---	1	5	---
				Σεπτέμβριος 2022	---	---	---	---	15.57	---	---	---	---	---	---	---	---
				Δεκέμβριος 2022	---	---	---	---	15.65	---	---	---	---	---	---	---	---

Σημειώσεις Παραγώγων

Τις τιμές εκκαθάρισης και τις τελικές ανοικτές θέσεις μπορείτε να τις ανακτήσετε στο ακόλουθο path <http://www.helex.gr/el/web/guest/statistics-end-of-day-derivatives>

Υποκείμενη Αγορά				Αγορά Παραγώγων										Ανοικτές θέσεις			
Ανωτ Τιμή	Κατωτ Τιμή	Τιμή κλεισ.	Μεταβ.	Μήνας Παράδοσης	Άνοιγμα	Ανωτ Τιμή	Κατωτ Τιμή	Τελ Τιμή	Τιμή κλεισ.	Τελευταία ζήτηση	Τελευταία προσφορά	Τιμή Εκκαθάρισης*	Υψηλό ζωής	Χαμηλό ζωής	Πράξεις	Όγκος	Ανοικτές θέσεις
(Μέγεθος Συμβολαίου: 100 Χρεόγραφα, Φυσική Παράδοση)																	
ΟΛΠ (ΚΟ)				Μάρτιος 2022	17.52	17.52	17.20	17.20	17.20	---	---	---	18.15	---	3	11	677
17.4	17.14	17.3	-0.35%	Ιούνιος 2022	---	---	---	---	17.50	---	---	---	---	---	---	---	---
				Σεπτέμβριος 2022	---	---	---	---	17.59	---	---	---	---	---	---	---	---
				Δεκέμβριος 2022	---	---	---	---	17.68	---	---	---	---	---	---	---	---
(Μέγεθος Συμβολαίου: 100 Χρεόγραφα, Φυσική Παράδοση)																	
ΟΠΑΠ (ΚΟ)				Μάρτιος 2022	12.87	12.87	12.42	12.55	12.55	---	---	---	13.44	---	66	349	1,820
12.9	12.39	12.52	-2.57%	Ιούνιος 2022	12.67	12.67	12.67	12.67	12.67	---	---	---	12.67	---	1	5	30
				Σεπτέμβριος 2022	---	---	---	---	13.02	---	---	---	---	---	---	---	---
				Δεκέμβριος 2022	---	---	---	---	13.08	---	---	---	---	---	---	---	---
(Μέγεθος Συμβολαίου: 100 Χρεόγραφα, Φυσική Παράδοση)																	
ΟΤΕ (ΚΟ)				Μάρτιος 2022	16.75	16.79	16.56	16.61	16.61	---	---	---	17.43	---	66	172	1,176
16.9	16.57	16.65	-1.48%	Ιούνιος 2022	---	---	---	---	17.04	---	---	---	---	---	---	---	---
				Σεπτέμβριος 2022	---	---	---	---	17.12	---	---	---	---	---	---	---	---
				Δεκέμβριος 2022	---	---	---	---	17.21	---	---	---	---	---	---	---	---
(Μέγεθος Συμβολαίου: 100 Χρεόγραφα, Φυσική Παράδοση)																	
ΠΕΙΡΑΙΩΣ FINANCIAL HOLD (ΚΟ)				Μάρτιος 2022	1.44	1.45	1.39	1.39	1.39	---	---	---	1.50	---	142	2,950	39,245
1.448	1.402	1.41	-2.69%	Ιούνιος 2022	---	---	---	---	1.46	---	---	---	---	---	---	---	---
				Σεπτέμβριος 2022	---	---	---	---	1.47	---	---	---	---	---	---	---	---
				Δεκέμβριος 2022	---	---	---	---	1.48	---	---	---	---	---	---	---	---
(Μέγεθος Συμβολαίου: 100 Χρεόγραφα, Φυσική Παράδοση)																	
ΤΕΡΝΑ ΕΝΕΡΓΕΙΑΚΗ (ΚΟ)				Μάρτιος 2022	12.86	12.86	12.74	12.82	12.82	---	---	---	13.89	---	37	143	1,551
12.96	12.7	12.74	-1.24%	Ιούνιος 2022	---	---	---	---	13.01	---	---	---	---	---	---	---	---
				Σεπτέμβριος 2022	---	---	---	---	13.07	---	---	---	---	---	---	---	---
				Δεκέμβριος 2022	---	---	---	---	13.14	---	---	---	---	---	---	---	---

Σημειώσεις Παραγώγων

Τις τιμές εκκαθάρισης και τις τελικές ανοικτές θέσεις μπορείτε να τις ανακτήσετε στο ακόλουθο path <http://www.helex.gr/el/web/guest/statistics-end-of-day-derivatives>

FTSE/X.A. Large Cap

(Μονάδα Διαπραγμάτευσης: 1 Μονάδα Δείκτη x 2€ - Τρόπος Εξάσκησης: Ευρωπαϊκός, Χρηματικός Διακανονισμός)

Τιμή Εξάσκησης	Δικαιώματα Αγοράς														Δικαιώματα Πώλησης																			
	Φεβρουάριος 2022							Μάρτιος 2022							Λοιποί Μήνες		Φεβρουάριος 2022							Μάρτιος 2022							Λοιποί Μήνες		Τιμή Εξάσκησης	
	Άνοιγμα	Ανιψ. Τιμή	Κατωτ. Τιμή	Τελ. Τιμή	Τιμή κλεισ.	Όγκος	Ανοικτές θέσεις	Άνοιγμα	Ανιψ. Τιμή	Κατωτ. Τιμή	Τελ. Τιμή	Τιμή κλεισ.	Όγκος	Ανοικτές θέσεις	Όγκος	Ανοικτές θέσεις	Άνοιγμα	Ανιψ. Τιμή	Κατωτ. Τιμή	Τελ. Τιμή	Τιμή κλεισ.	Όγκος	Ανοικτές θέσεις	Άνοιγμα	Ανιψ. Τιμή	Κατωτ. Τιμή	Τελ. Τιμή	Τιμή κλεισ.	Όγκος	Ανοικτές θέσεις	Όγκος	Ανοικτές θέσεις		
1,875	-	-	-	-	-	-	-	0.00	0.00	0.00	-	404.00	-	-			-	-	-	-	-	-	-	-	0.00	0.00	0.00	-	0.58	-	-			
1,900	0.00	0.00	0.00	-	378.00	-	-	0.00	0.00	0.00	-	379.00	-	-			0.00	0.00	0.00	-	0.07	-	-	0.00	0.00	0.00	-	0.91	-	-			1,900	
1,925	0.00	0.00	0.00	-	353.00	-	-	0.00	0.00	0.00	-	355.00	-	-			0.00	0.00	0.00	-	0.14	-	-	0.00	0.00	0.00	-	1.40	-	-			1,925	
1,950	0.00	0.00	0.00	-	328.00	-	-	0.00	0.00	0.00	-	331.00	-	-			0.00	0.00	0.00	-	0.27	-	-	0.00	0.00	0.00	-	2.10	-	-			1,950	
1,975	0.00	0.00	0.00	-	303.00	-	-	0.00	0.00	0.00	-	307.00	-	-			0.00	0.00	0.00	-	0.50	-	-	0.00	0.00	0.00	-	3.10	-	-			1,975	
2,000	0.00	0.00	0.00	-	279.00	-	-	0.00	0.00	0.00	-	283.00	-	-			0.00	0.00	0.00	-	0.89	-	-	0.00	0.00	0.00	-	4.50	-	-			2,000	
2,050	0.00	0.00	0.00	-	230.00	-	-	0.00	0.00	0.00	-	238.00	-	-			0.00	0.00	0.00	-	2.50	-	-	0.00	0.00	0.00	-	8.80	-	-			2,050	
2,100	0.00	0.00	0.00	-	184.00	-	60	0.00	0.00	0.00	-	195.00	-	-			15.00	0.00	15.00	15.00	15.00	10	45	0.00	0.00	0.00	-	15.75	-	-			2,100	
2,150	0.00	0.00	0.00	-	141.00	-	-	0.00	0.00	0.00	-	156.00	-	-			28.00	0.00	28.00	29.00	29.00	47	3	0.00	0.00	0.00	-	26.50	-	-			2,150	
2,200	55.00	55.00	55.00	55.00	55.00	1	20	0.00	0.00	0.00	-	121.00	-	-			42.00	55.00	41.75	41.75	41.75	60	5	0.00	0.00	0.00	-	41.50	-	-			2,200	
2,250	47.00	47.00	34.00	34.00	34.00	11	20	0.00	0.00	0.00	-	91.00	-	-			54.00	47.00	54.00	54.00	54.00	1	25	0.00	0.00	0.00	-	61.50	-	-			2,250	
2,300	28.00	28.00	16.00	16.00	16.00	8	201	0.00	0.00	0.00	-	66.50	-	-			100.00	28.00	100.00	100.00	100.00	5	52	0.00	0.00	0.00	-	87.00	-	-			2,300	
2,350	22.00	22.00	10.00	10.00	10.00	17	30	0.00	0.00	0.00	-	47.00	-	-			0.00	22.00	0.00	-	100.00	-	45	0.00	0.00	0.00	-	117.00	-	-			2,350	
2,400	7.00	7.00	7.00	7.00	7.00	5	1	0.00	0.00	0.00	-	32.25	-	-			0.00	7.00	0.00	-	138.00	-	-	0.00	0.00	0.00	-	152.00	-	-			2,400	
2,450	0.00	0.00	0.00	-	8.90	-	-	0.00	0.00	0.00	-	21.25	-	-			0.00	0.00	0.00	-	180.00	-	-	0.00	0.00	0.00	-	191.00	-	-			2,450	
2,500	0.00	0.00	0.00	-	4.50	-	-	0.00	0.00	0.00	-	13.75	-	-			0.00	0.00	0.00	-	226.00	-	-	0.00	0.00	0.00	-	233.00	-	-			2,500	
2,550	0.00	0.00	0.00	-	2.10	-	-	0.00	0.00	0.00	-	8.50	-	-			0.00	0.00	0.00	-	273.00	-	-	0.00	0.00	0.00	-	278.00	-	-			2,550	
Σύνολο:						42	332							0	0							123	175					0	0			0	0	
Αριθμός Πράξεων:							13							0	0								11					0	0				0	

ALPHA ΥΠΗΡΕΣΙΩΝ ΣΥΜΜ (ΚΟ)

(Μέγεθος Συμβολαίου: 100 Χρέεγραφα, Τρόπος Εξάσκησης: Αμερικάνικος, Φυσική Παράδοση)

Τιμή Εξάσκησης	Δικαιώματα Αγοράς												Δικαιώματα Πώλησης																							
	Φεβρουάριος 2022				Μάρτιος 2022				Λοιποί Μήνες				Φεβρουάριος 2022				Μάρτιος 2022				Λοιποί Μήνες															
	Άνοιγμα	Ανιψ. Τιμή	Κατωτ. Τιμή	Τελ. Τιμή	Τιμή κλεισ.	Όγκος	Ανοικτές θέσεις	Άνοιγμα	Ανιψ. Τιμή	Κατωτ. Τιμή	Τελ. Τιμή	Τιμή κλεισ.	Όγκος	Ανοικτές θέσεις	Όγκος	Ανοικτές θέσεις	Άνοιγμα	Ανιψ. Τιμή	Κατωτ. Τιμή	Τελ. Τιμή	Τιμή κλεισ.	Όγκος	Ανοικτές θέσεις	Όγκος	Ανοικτές θέσεις	Τιμή Εξάσκησης										
0.650						-	-	0.000	0.000	0.000	0.632	-	-									-	-	0.000	0.000	0.000	0.001	-	-						0.007	
0.700						-	-	0.000	0.000	0.000	0.582	-	-									-	-	0.000	0.000	0.000	0.001	-	-						0.007	
0.750	0.000	0.000	0.000		0.531	-	-	0.000	0.000	0.000	0.532	-	-									0.000	0.000	0.000	0.001	-	-	0.000	0.000	0.000	0.001	-	-			0.008
0.800	0.000	0.000	0.000		0.481	-	-	0.000	0.000	0.000	0.483	-	-									0.000	0.000	0.000	0.001	-	-	0.000	0.000	0.000	0.001	-	-			0.008
0.850	0.000	0.000	0.000		0.431	-	-	0.000	0.000	0.000	0.433	-	-									0.000	0.000	0.000	0.001	-	-	0.000	0.000	0.000	0.001	-	-			0.009
0.900	0.000	0.000	0.000		0.381	-	-	0.000	0.000	0.000	0.384	-	-									0.000	0.000	0.000	0.001	-	-	0.000	0.000	0.000	0.001	-	-			0.009
0.950	0.000	0.000	0.000		0.332	-	-	0.000	0.000	0.000	0.336	-	-									0.000	0.000	0.000	0.001	-	-	0.000	0.000	0.000	0.003	-	-			0.010
1.000	0.000	0.000	0.000		0.282	-	10	0.000	0.000	0.000	0.289	-	-									0.000	0.000	0.000	0.001	-	-	0.000	0.000	0.000	0.006	-	-			0.010
1.100	0.000	0.000	0.000		0.188	-	-	0.000	0.000	0.000	0.203	-	-									0.000	0.000	0.000	0.007	-	-	0.000	0.000	0.000	0.019	-	-			0.011
1.200	0.000	0.000	0.000		0.108	-	10	0.000	0.000	0.000	0.132	-	-									0.000	0.000	0.000	0.026	-	-	0.000	0.000	0.000	0.048	-	-			0.012
1.300	0.000	0.000	0.000		0.053	-	-	0.000	0.000	0.000	0.079	-	-									0.000	0.000	0.000	0.071	-	-	0.000	0.000	0.000	0.095	-	-			0.013
1.400	0.000	0.000	0.000		0.021	-	-	0.000	0.000	0.000	0.043	-	-									0.000	0.000	0.000	0.139	-	-	0.000	0.000	0.000	0.159	-	-			0.014
1.500	0.000	0.000	0.000		0.007	-	-	0.000	0.000	0.000	0.022	-	-									0.000	0.000	0.000	0.226	-	-	0.000	0.000	0.000	0.239	-	-			0.015
1.600	0.000	0.000	0.000		0.002	-	-	0.000	0.000	0.000	0.011	-	-									0.000	0.000	0.000	0.321	-	-	0.000	0.000	0.000	0.327	-	-			0.016
1.700	0.000	0.000	0.000		0.001	-	-	0.000	0.000	0.000	0.005	-	-									0.000	0.000	0.000	0.420	-	-	0.000	0.000	0.000	0.422	-	-			0.017
1.800	0.000	0.000	0.000		0.001	-	-	0.000	0.000	0.000	0.002	-	-									0.000	0.000	0.000	0.520	-	-	0.000	0.000	0.000	0.520	-	-			0.018
Σύνολο:						0	20					0	0	0	0							0	0									0	0	0	0	
Αριθμός Πράξεων:						0						0		0								0.00									0		0			

ΔΕΗ (ΚΟ)

(Μέγεθος Συμβολαίου: 100 Χρέδγραφα, Τρόπος Εξάσκησης: Αμερικάνικος, Φυσική Παράδοση)

Τιμή Εξάσκησης	Δικαιώματα Αγοράς														Δικαιώματα Πώλησης																							
	Φεβρουάριος 2022							Μάρτιος 2022							Λοιποί Μήνες		Φεβρουάριος 2022							Μάρτιος 2022							Λοιποί Μήνες		Τιμή Εξάσκησης					
	Άνοιγμα	Ανιγτ Τιμή	Κατωτ Τιμή	Τελ Τιμή	Τιμή κλεισ.	Όγκος	Ανοικτές θέσεις	Άνοιγμα	Ανιγτ Τιμή	Κατωτ Τιμή	Τελ Τιμή	Τιμή κλεισ.	Όγκος	Ανοικτές θέσεις	Όγκος	Ανοικτές θέσεις	Άνοιγμα	Ανιγτ Τιμή	Κατωτ Τιμή	Τελ Τιμή	Τιμή κλεισ.	Όγκος	Ανοικτές θέσεις	Άνοιγμα	Ανιγτ Τιμή	Κατωτ Τιμή	Τελ Τιμή	Τιμή κλεισ.	Όγκος	Ανοικτές θέσεις	Όγκος	Ανοικτές θέσεις						
6.000						-	-	0.000	0.000	0.000		2.82	-	-									-	-	0.000	0.000	0.000		0.003	-	-							
6.400						-	-	0.000	0.000	0.000		2.43	-	-									-	-	0.000	0.000	0.000		0.010	-	-							0.064
6.800	0.000	0.000	0.000		2.01	-	-	0.000	0.000	0.000		2.05	-	-			0.000	0.000	0.000		0.003	-	-	0.000	0.000	0.000		0.028	-	-							0.068	
7.200	0.000	0.000	0.000		1.62	-	-	0.000	0.000	0.000		1.69	-	-			0.000	0.000	0.000		0.013	-	-	0.000	0.000	0.000		0.063	-	-							0.072	
7.600	0.000	0.000	0.000		1.25	-	-	0.000	0.000	0.000		1.35	-	-			0.000	0.000	0.000		0.043	-	-	0.000	0.000	0.000		0.125	-	-							0.076	
8.000	0.000	0.000	0.000		0.916	-	-	0.000	0.000	0.000		1.05	-	-			0.000	0.000	0.000		0.104	-	-	0.000	0.000	0.000		0.223	-	-							0.080	
8.400	0.000	0.000	0.000		0.633	-	-	0.000	0.000	0.000		0.788	-	-			0.000	0.000	0.000		0.220	-	-	0.000	0.000	0.000		0.363	-	-							0.084	
8.800	0.000	0.000	0.000		0.404	-	-	0.000	0.000	0.000		0.575	-	-			0.000	0.000	0.000		0.391	-	11	0.000	0.000	0.000		0.550	-	-							0.088	
9.200	0.160	0.160	0.160	0.160	0.160	30	40	0.308	0.308	0.308	0.308	0.308	11	-			0.000	0.000	0.000		0.633	-	5	0.000	0.000	0.000		0.782	-	-							0.092	
9.600	0.000	0.000	0.000		0.138	-	55	0.000	0.000	0.000		0.281	-	-			0.000	0.000	0.000		0.925	-	5	0.000	0.000	0.000		1.06	-	-							0.096	
10.000	0.000	0.000	0.000		0.071	-	-	0.000	0.000	0.000		0.189	-	-			0.000	0.000	0.000		1.26	-	-	0.000	0.000	0.000		1.36	-	-							0.100	
11.000	0.000	0.000	0.000		0.010	-	-	0.000	0.000	0.000		0.061	-	-			0.000	0.000	0.000		2.20	-	-	0.000	0.000	0.000		2.24	-	-							0.110	
12.000	0.000	0.000	0.000		0.001	-	-	0.000	0.000	0.000		0.017	-	-			0.000	0.000	0.000		3.20	-	-	0.000	0.000	0.000		3.20	-	-							0.120	
13.000	0.000	0.000	0.000		0.001	-	-	0.000	0.000	0.000		0.004	-	-			0.000	0.000	0.000		4.20	-	-	0.000	0.000	0.000		4.20	-	-							0.130	
14.000	0.000	0.000	0.000		0.001	-	-	0.000	0.000	0.000		0.001	-	-			0.000	0.000	0.000		5.20	-	-	0.000	0.000	0.000		5.20	-	-							0.140	
15.000	0.000	0.000	0.000		0.001	-	-	0.000	0.000	0.000		0.001	-	-			0.000	0.000	0.000		6.20	-	-	0.000	0.000	0.000		6.20	-	-							0.150	
16.000						-	-	0.000	0.000	0.000		0.001	-	-									-	-	0.000	0.000	0.000		7.20	-	-							0.160
Σύνολο:						30	95							11	0	0	0					30	21						0	0	0	0						
Αριθμός Πράξεων:							1							1	0							0.00							0		0							

ΕΘΝΙΚΗ ΤΡΑΠΕΖΑ (ΚΟ)

(Μέγεθος Συμβολαίου: 100 Χρέεγραφα, Τρόπος Εξάσκησης: Αμερικάνικος, Φυσική Παράδοση)

Τιμή Εξάσκησης	Δικαιώματα Αγοράς													Δικαιώματα Πώλησης																	
	Φεβρουάριος 2022						Μάρτιος 2022						Λοιποί Μήνες		Φεβρουάριος 2022						Μάρτιος 2022						Λοιποί Μήνες		Τιμή Εξάσκησης		
	Άνοιγμα	Ανιτ Τιμή	Καπιτ Τιμή	Τελ Τιμή	Τιμή κλεισ.	Όγκος	Άνοιγμα	Ανιτ Τιμή	Καπιτ Τιμή	Τελ Τιμή	Τιμή κλεισ.	Όγκος	Άνοιγτες θέσεις	Όγκος	Άνοιγτες θέσεις	Άνοιγμα	Ανιτ Τιμή	Καπιτ Τιμή	Τελ Τιμή	Τιμή κλεισ.	Όγκος	Άνοιγτες θέσεις	Όγκος	Άνοιγτες θέσεις							
1.600						-	0.000	0.000	0.000	1.63	-	-									-	-	0.000	0.000	0.000	0.001	-	-			
1.700						-	0.000	0.000	0.000	1.54	-	-									-	-	0.000	0.000	0.000	0.001	-	-			0.017
1.800	0.000	0.000	0.000		1.43	-	0.000	0.000	0.000	1.44	-	-			0.000	0.000	0.000		0.001	-	-	0.000	0.000	0.000	0.001	-	-			0.018	
1.900	0.000	0.000	0.000		1.33	-	0.000	0.000	0.000	1.34	-	-			0.000	0.000	0.000		0.001	-	-	0.000	0.000	0.000	0.001	-	-			0.019	
2.000	0.000	0.000	0.000		1.23	-	0.000	0.000	0.000	1.24	-	-			0.000	0.000	0.000		0.001	-	-	0.000	0.000	0.000	0.001	-	-			0.020	
2.200	0.000	0.000	0.000		1.03	-	0.000	0.000	0.000	1.04	-	-			0.000	0.000	0.000		0.001	-	-	0.000	0.000	0.000	0.001	-	-			0.022	
2.400	0.000	0.000	0.000		0.834	-	0.000	0.000	0.000	0.839	-	-			0.000	0.000	0.000		0.001	-	-	0.000	0.000	0.000	0.001	-	-			0.024	
2.600	0.000	0.000	0.000		0.635	-	0.000	0.000	0.000	0.645	-	-			0.000	0.000	0.000		0.001	-	-	0.000	0.000	0.000	0.007	-	-			0.026	
2.800	0.000	0.000	0.000		0.441	-	0.000	0.000	0.000	0.465	-	-			0.000	0.000	0.000		0.007	-	-	0.000	0.000	0.000	0.026	-	-			0.028	
3.000	0.000	0.000	0.000		0.268	-	0.000	0.000	0.000	0.308	-	-			0.000	0.000	0.000		0.034	-	-	0.000	0.000	0.000	0.069	-	-			0.030	
3.200	0.000	0.000	0.000		0.137	-	0.000	0.000	0.000	0.189	-	-			0.000	0.000	0.000		0.103	-	-	0.000	0.000	0.000	0.149	-	-			0.032	
3.400	0.000	0.000	0.000		0.057	-	0.000	0.000	0.000	0.105	-	-			0.000	0.000	0.000		0.222	-	-	0.000	0.000	0.000	0.266	-	-			0.034	
3.600	0.000	0.000	0.000		0.019	-	0.000	0.000	0.000	0.053	-	-			0.000	0.000	0.000		0.385	-	-	0.000	0.000	0.000	0.414	-	-			0.036	
3.800	0.000	0.000	0.000		0.005	-	0.000	0.000	0.000	0.025	-	-			0.000	0.000	0.000		0.572	-	-	0.000	0.000	0.000	0.587	-	-			0.038	
4.000	0.000	0.000	0.000		0.001	-	0.000	0.000	0.000	0.011	-	-			0.000	0.000	0.000		0.770	-	-	0.000	0.000	0.000	0.774	-	-			0.040	
4.400	0.000	0.000	0.000		0.001	-	0.000	0.000	0.000	0.002	-	-			0.000	0.000	0.000		1.17	-	-	0.000	0.000	0.000	1.17	-	-			0.044	
Σύνολο:						0	0				0	0	0	0					0	0				0	300	0	0				
Αριθμός Πράξεων:						0					0		0						0.00						0		0				

ΟΠΑΠ (ΚΟ)

(Μέγεθος Συμβολαίου: 100 Χρέδγραφα, Τρόπος Εξάσκησης: Αμερικάνικος, Φυσική Παράδοση)

Τιμή Εξάσκησης	Δικαιώματα Αγοράς												Δικαιώματα Πώλησης												Τιμή Εξάσκησης												
	Φεβρουάριος 2022						Μάρτιος 2022						Λοιποί Μήνες		Φεβρουάριος 2022						Μάρτιος 2022						Λοιποί Μήνες										
	Άνοιγμα	Ανιγ. Τιμή	Καπιτ. Τιμή	Τελ. Τιμή	Τιμή κλεισ.	Όγκος	Άνοιγ. θέσεις	Άνοιγμα	Ανιγ. Τιμή	Καπιτ. Τιμή	Τελ. Τιμή	Τιμή κλεισ.	Όγκος	Άνοιγ. θέσεις	Όγκος	Άνοιγ. θέσεις	Άνοιγμα	Ανιγ. Τιμή	Καπιτ. Τιμή	Τελ. Τιμή	Τιμή κλεισ.	Όγκος	Άνοιγ. θέσεις	Όγκος		Άνοιγ. θέσεις	Όγκος	Άνοιγ. θέσεις									
8.400						-	0.000	0.000	0.000		4.48	-	-									-	-	0.000	0.000	0.000	0.001	-	-							0.084	
8.800	0.000	0.000	0.000		4.06	-	0.000	0.000	0.000		4.08	-	-			0.000	0.000	0.000		0.001	-	-		0.000	0.000	0.000	0.001	-	-							0.088	
9.200	0.000	0.000	0.000		3.66	-	0.000	0.000	0.000		3.68	-	-			0.000	0.000	0.000		0.001	-	-		0.000	0.000	0.000	0.001	-	-							0.092	
9.600	0.000	0.000	0.000		3.26	-	0.000	0.000	0.000		3.28	-	-			0.000	0.000	0.000		0.001	-	-		0.000	0.000	0.000	0.003	-	-							0.096	
10.000	0.000	0.000	0.000		2.87	-	0.000	0.000	0.000		2.88	-	-			0.000	0.000	0.000		0.001	-	-		0.000	0.000	0.000	0.001	-	-							0.100	
11.000	0.000	0.000	0.000		1.87	-	0.000	0.000	0.000		1.91	-	-			0.000	0.000	0.000		0.003	-	5		0.000	0.000	0.000	0.024	-	-							0.110	
12.000	0.000	0.000	0.000		0.936	-	0.000	0.000	0.000		1.05	-	-			0.000	0.000	0.000		0.067	-	6		0.000	0.000	0.000	0.160	-	-							0.120	
13.000	0.000	0.000	0.000		0.291	-	0.000	0.000	0.000		0.445	-	-			0.000	0.000	0.000		0.422	-	-		0.000	0.000	0.000	0.558	-	-							0.130	
14.000	0.000	0.000	0.000		0.048	-	0.000	0.000	0.000		0.139	-	-			0.000	0.000	0.000		1.18	-	-		0.000	0.000	0.000	1.26	-	-							0.140	
15.000	0.000	0.000	0.000		0.004	-	0.000	0.000	0.000		0.033	-	-			0.000	0.000	0.000		2.15	-	-		0.000	0.000	0.000	2.16	-	-							0.150	
16.000	0.000	0.000	0.000		0.001	-	0.000	0.000	0.000		0.005	-	-			0.000	0.000	0.000		3.15	-	-		0.000	0.000	0.000	3.15	-	-							0.160	
17.000	0.000	0.000	0.000		0.003	-	0.000	0.000	0.000		0.001	-	-			0.000	0.000	0.000		4.15	-	-		0.000	0.000	0.000	4.15	-	-							0.170	
18.000	0.000	0.000	0.000		0.001	-	0.000	0.000	0.000		0.001	-	-			0.000	0.000	0.000		5.15	-	-		0.000	0.000	0.000	5.15	-	-							0.180	
19.000						-	0.000	0.000	0.000		0.002	-	-					0.000				-	-		0.000	0.000	0.000	6.15	-	-							0.190
Σύνολα:						0	221					0	0	0	0						0	11					0	0	0	0	0						
Αριθμός Πράξεων:						0						0	0	0							0.00						0		0								

ΟΤΕ (ΚΟ)

(Μέγεθος Συμβολαίου: 100 Χρέεγραφα, Τρόπος Εξάσκησης: Αμερικάνικος, Φυσική Παράδοση)

Τιμή Εξάσκησης	Δικαιώματα Αγοράς														Δικαιώματα Πώλησης																																			
	Φεβρουάριος 2022						Μάρτιος 2022						Λοιποί Μήνες		Φεβρουάριος 2022						Μάρτιος 2022						Λοιποί Μήνες		Τιμή Εξάσκησης																					
	Άνοιγμα	Ανιπ. Τιμή	Κατωτ. Τιμή	Τελ. Τιμή	Τιμή κλεισ.	Όγκος	Άνοιγμα	Ανιπ. Τιμή	Κατωτ. Τιμή	Τελ. Τιμή	Τιμή κλεισ.	Όγκος	Άνοιγμα	Ανιπ. Τιμή	Κατωτ. Τιμή	Τελ. Τιμή	Τιμή κλεισ.	Όγκος	Άνοιγμα	Ανιπ. Τιμή	Κατωτ. Τιμή	Τελ. Τιμή	Τιμή κλεισ.	Όγκος	Άνοιγμα	Ανιπ. Τιμή	Κατωτ. Τιμή	Τελ. Τιμή		Τιμή κλεισ.	Όγκος	Άνοιγμα	Ανιπ. Τιμή	Κατωτ. Τιμή	Τελ. Τιμή	Τιμή κλεισ.	Όγκος	Άνοιγμα	Ανιπ. Τιμή	Κατωτ. Τιμή	Τελ. Τιμή	Τιμή κλεισ.	Όγκος	Άνοιγμα	Ανιπ. Τιμή	Κατωτ. Τιμή	Τελ. Τιμή	Τιμή κλεισ.	Όγκος	
9.200						-	-	0.000	0.000	0.000	7.73	-	-					-	-	0.000	0.000	0.000	0.001	-	-						0.000	0.000	0.000	0.001	-	-					0.000	0.000	0.000	0.001	-	-				
9.600						-	-	0.000	0.000	0.000	7.33	-	-					-	-	0.000	0.000	0.000	0.001	-	-					0.000	0.000	0.000	0.001	-	-					0.000	0.000	0.000	0.001	-	-					0.096
10.000	0.000	0.000	0.000		6.92	-	-	0.000	0.000	0.000	6.93	-	-					0.000	0.000	0.000	0.000	0.000	0.001	-	-					0.000	0.000	0.000	0.001	-	-					0.000	0.000	0.000	0.001	-	-					0.100
11.000	0.000	0.000	0.000		5.92	-	-	0.000	0.000	0.000	5.93	-	-					0.000	0.000	0.000	0.000	0.000	0.001	-	-					0.000	0.000	0.000	0.001	-	-					0.000	0.000	0.000	0.001	-	-					0.110
12.000	0.000	0.000	0.000		4.92	-	-	0.000	0.000	0.000	4.94	-	-					0.000	0.000	0.000	0.000	0.000	0.001	-	-					0.000	0.000	0.000	0.001	-	-					0.000	0.000	0.000	0.001	-	-					0.120
13.000	0.000	0.000	0.000		3.92	-	-	0.000	0.000	0.000	3.94	-	-					0.000	0.000	0.000	0.000	0.000	0.001	-	-					0.000	0.000	0.000	0.001	-	-					0.000	0.000	0.000	0.001	-	-					0.130
14.000	0.000	0.000	0.000		2.92	-	-	0.000	0.000	0.000	2.95	-	-					0.000	0.000	0.000	0.000	0.000	0.001	-	-					0.000	0.000	0.000	0.011	-	-					0.000	0.000	0.000	0.011	-	-					0.140
15.000	0.000	0.000	0.000		1.94	-	-	0.000	0.000	0.000	2.02	-	-					0.000	0.000	0.000	0.000	0.000	0.015	-	-					0.000	0.000	0.000	0.072	-	-					0.000	0.000	0.000	0.072	-	-					0.150
16.000	0.000	0.000	0.000		1.05	-	5	0.000	0.000	0.000	1.21	-	-					0.000	0.000	0.000	0.000	0.000	0.124	-	5					0.000	0.000	0.000	0.259	-	-					0.000	0.000	0.000	0.259	-	-					0.160
17.000	0.000	0.000	0.000		0.420	-	21	0.000	0.000	0.000	0.620	-	-					0.000	0.000	0.000	0.000	0.000	0.496	-	5					0.000	0.000	0.000	0.671	-	-					0.000	0.000	0.000	0.671	-	-					0.170
18.000	0.000	0.000	0.000		0.115	-	10	0.000	0.000	0.000	0.267	-	-					0.000	0.000	0.000	0.000	0.000	1.19	-	-					0.000	0.000	0.000	1.32	-	-					0.000	0.000	0.000	1.32	-	-					0.180
19.000	0.000	0.000	0.000		0.020	-	-	0.000	0.000	0.000	0.096	-	-					0.000	0.000	0.000	0.000	0.000	2.11	-	-					0.000	0.000	0.000	2.16	-	-					0.000	0.000	0.000	2.16	-	-					0.190
20.000	0.000	0.000	0.000		0.002	-	-	0.000	0.000	0.000	0.029	-	-					0.000	0.000	0.000	0.000	0.000	3.10	-	-					0.000	0.000	0.000	3.10	-	-					0.000	0.000	0.000	3.10	-	-					0.200
22.000	0.000	0.000	0.000		0.001	-	-	0.000	0.000	0.000	0.002	-	-					0.000	0.000	0.000	0.000	0.000	5.10	-	-					0.000	0.000	0.000	5.10	-	-					0.000	0.000	0.000	5.10	-	-					0.220
24.000	0.000	0.000	0.000		0.001	-	-	0.000	0.000	0.000	0.001	-	-					0.000	0.000	0.000	0.000	0.000	7.10	-	-					0.000	0.000	0.000	7.10	-	-					0.000	0.000	0.000	7.10	-	-					0.240
Σύνολο:						0	36					0	0	0	0							0	10											0	0	0	0					0	0	0	0					
Αριθμός Πράξεων:						0						0		0									0.00											0		0						0		0						

ΠΕΙΡΑΙΩΣ FINANCIAL HOLD (ΚΟ)

(Μέγεθος Συμβολαίου: 100 Χρεόγραφα, Τρόπος Εξάσκησης: Αμερικάνικος, Φυσική Παράδοση)

Τιμή Εξάσκησης	Δικαιώματα Αγοράς														Δικαιώματα Πώλησης																		
	Φεβρουάριος 2022							Μάρτιος 2022							Λοιποί Μήνες		Φεβρουάριος 2022							Μάρτιος 2022							Λοιποί Μήνες		Τιμή Εξάσκησης
	Άνοιγμα	Ανιτ Τιμή	Καπιτ Τιμή	Τελ Τιμή	Τιμή κλεισ.	Όγκος	Ανοικτές θέσεις	Άνοιγμα	Ανιτ Τιμή	Καπιτ Τιμή	Τελ Τιμή	Τιμή κλεισ.	Όγκος	Ανοικτές θέσεις	Όγκος	Ανοικτές θέσεις	Άνοιγμα	Ανιτ Τιμή	Καπιτ Τιμή	Τελ Τιμή	Τιμή κλεισ.	Όγκος	Ανοικτές θέσεις	Άνοιγμα	Ανιτ Τιμή	Καπιτ Τιμή	Τελ Τιμή	Τιμή κλεισ.	Όγκος	Ανοικτές θέσεις	Όγκος	Ανοικτές θέσεις	
0.150						-	-	0.000	0.000	0.000	1.30	-	-			-	-	0.000	0.000	0.000	0.072	-	-										
0.200						-	-	0.000	0.000	0.000	1.25	-	-			-	-	0.000	0.000	0.000	0.001	-	-										0.002
0.250						-	-	0.000	0.000	0.000	1.20	-	-			-	-	0.000	0.000	0.000	0.001	-	-										0.003
0.300						-	-	0.000	0.000	0.000	1.15	-	-			-	-	0.000	0.000	0.000	0.001	-	-										0.003
0.350						-	-	0.000	0.000	0.000	1.10	-	-			-	-	0.000	0.000	0.000	0.002	-	-										0.004
0.400						-	-	0.000	0.000	0.000	1.05	-	-			-	-	0.000	0.000	0.000	0.001	-	-										0.004
0.450						-	-	0.000	0.000	0.000	1.00	-	-			-	-	0.000	0.000	0.000	0.001	-	-										0.005
0.500						-	-	0.000	0.000	0.000	0.952	-	-			-	-	0.000	0.000	0.000	0.001	-	-										0.005
0.550						-	-	0.000	0.000	0.000	0.902	-	-			-	-	0.000	0.000	0.000	0.001	-	-										0.006
0.600						-	-	0.000	0.000	0.000	0.852	-	-			-	-	0.000	0.000	0.000	0.001	-	-										0.006
0.650						-	-	0.000	0.000	0.000	0.802	-	-			-	-	0.000	0.000	0.000	0.003	-	-										0.007
0.700						-	-	0.000	0.000	0.000	0.752	-	-			-	-	0.000	0.000	0.000	0.001	-	-										0.007
0.750						-	-	0.000	0.000	0.000	0.702	-	-			-	-	0.000	0.000	0.000	0.001	-	-										0.008
0.800						-	-	0.000	0.000	0.000	0.652	-	-			-	-	0.000	0.000	0.000	0.001	-	-										0.008
0.900	0.000	0.000	0.000		0.551	-	-	0.000	0.000	0.000	0.553	-	-			0.000	0.000	0.000	0.001	-	-	0.000	0.000	0.000	0.001	-	-						0.009
0.950	0.000	0.000	0.000		0.501	-	-	0.000	0.000	0.000	0.503	-	-			0.000	0.000	0.000	0.001	-	-	0.000	0.000	0.000	0.001	-	-						0.010
1.000	0.000	0.000	0.000		0.452	-	-	0.000	0.000	0.000	0.454	-	-			0.000	0.000	0.000	0.001	-	-	0.000	0.000	0.000	0.001	-	-						0.010
1.100	0.000	0.000	0.000		0.352	-	-	0.000	0.000	0.000	0.358	-	-			0.000	0.000	0.000	0.001	-	-	0.000	0.000	0.000	0.005	-	-						0.011
1.200	0.000	0.000	0.000		0.256	-	-	0.000	0.000	0.000	0.268	-	-			0.000	0.000	0.000	0.004	-	-	0.000	0.000	0.000	0.015	-	-						0.012
1.300	0.000	0.000	0.000		0.168	-	5	0.000	0.000	0.000	0.190	-	-			0.000	0.000	0.000	0.016	-	-	0.000	0.000	0.000	0.036	-	-						0.013
1.400	0.000	0.000	0.000		0.098	-	-	0.000	0.000	0.000	0.127	-	-			0.000	0.000	0.000	0.045	-	-	0.000	0.000	0.000	0.073	-	-						0.014
1.500	0.000	0.000	0.000		0.049	-	-	0.000	0.000	0.000	0.080	-	-			0.000	0.000	0.000	0.097	-	-	0.000	0.000	0.000	0.125	-	-						0.015
1.600	0.000	0.000	0.000		0.022	-	-	0.000	0.000	0.000	0.046	-	-			0.000	0.000	0.000	0.170	-	-	0.000	0.000	0.000	0.192	-	-						0.016
1.700	0.000	0.000	0.000		0.009	-	-	0.000	0.000	0.000	0.026	-	-			0.000	0.000	0.000	0.257	-	-	0.000	0.000	0.000	0.272	-	-						0.017
1.800	0.000	0.000	0.000		0.003	-	-	0.000	0.000	0.000	0.014	-	-			0.000	0.000	0.000	0.352	-	-	0.000	0.000	0.000	0.360	-	-						0.018
1.900	0.000	0.000	0.000		0.001	-	-	0.000	0.000	0.000	0.007	-	-			0.000	0.000	0.000	0.450	-	-	0.000	0.000	0.000	0.454	-	-						0.019
2.000	0.000	0.000	0.000		0.001	-	-	0.000	0.000	0.000	0.003	-	-			0.000	0.000	0.000	0.550	-	-	0.000	0.000	0.000	0.551	-	-						0.020
2.200						-	-	0.000	0.000	0.000	0.001	-	-			-	-	0.000	0.000	0.000	0.750	-	-										0.022
2.400						-	-	0.000	0.000	0.000	0.006	-	-			-	-	0.000	0.000	0.000	0.950	-	-										0.024
2.600						-	-	0.000	0.000	0.000	0.002	-	-			-	-	0.000	0.000	0.000	1.15	-	-										0.026
2.800						-	-	0.000	0.000	0.000	0.001	-	-			-	-	0.000	0.000	0.000	1.35	-	-										0.028
3.000						-	-	0.000	0.000	0.000	0.001	-	-			-	-	0.000	0.000	0.000	1.55	-	-										0.030
3.200						-	-	0.000	0.000	0.000	0.005	-	-			-	-	0.000	0.000	0.000	1.75	-	-										0.032
3.400						-	-	0.000	0.000	0.000	0.003	-	-			-	-	0.000	0.000	0.000	1.95	-	-										0.034
3.600						-	-	0.000	0.000	0.000	0.002	-	-			-	-	0.000	0.000	0.000	2.15	-	-										0.036
3.800						-	-	0.000	0.000	0.000	0.001	-	-			-	-	0.000	0.000	0.000	2.35	-	-										0.038

ΠΕΙΡΑΙΩΣ FINANCIAL HOLD (ΚΟ)

(Μέγεθος Συμβολαίου: 100 Χρέδγραμμα, Τρόπος Εξάσκησης: Αμερικάνικος, Φυσική Παράδοση)

Τιμή Εξάσκησης	Δικαιώματα Αγοράς														Δικαιώματα Πώλησης																	
	Φεβρουάριος 2022						Μάρτιος 2022						Λοιποί Μήνες		Φεβρουάριος 2022						Μάρτιος 2022						Λοιποί Μήνες		Τιμή Εξάσκησης			
	Άνοιγμα	Ανιτ Τιμή	Κατωτ Τιμή	Τελ Τιμή	Τιμή κλεισ.	Όγκος	Άνοιγμα	Ανιτ Τιμή	Κατωτ Τιμή	Τελ Τιμή	Τιμή κλεισ.	Όγκος	Άνοιγές θέσεις	Όγκος	Άνοιγές θέσεις	Άνοιγμα	Ανιτ Τιμή	Κατωτ Τιμή	Τελ Τιμή	Τιμή κλεισ.	Όγκος	Άνοιγές θέσεις	Άνοιγμα	Ανιτ Τιμή	Κατωτ Τιμή	Τελ Τιμή	Τιμή κλεισ.	Όγκος		Άνοιγές θέσεις	Όγκος	Άνοιγές θέσεις
4.000						-	0.000	0.000	0.000	0.001	-	-										-	-	0.000	0.000	0.000	2.55	-		-		
4.400						-	0.000	0.000	0.000	0.001	-	-										-	-	0.000	0.000	0.000	2.95	-	-			0.044
4.800						-	0.000	0.000	0.000	0.001	-	-										-	-	0.000	0.000	0.000	3.35	-	-			0.048
5.200						-	0.000	0.000	0.000	0.001	-	-										-	-	0.000	0.000	0.000	3.75	-	-			0.052
5.600						-	0.000	0.000	0.000	0.001	-	-										-	-	0.000	0.000	0.000	4.15	-	-			0.056
6.000						-	0.000	0.000	0.000	0.001	-	-										-	-	0.000	0.000	0.000	4.55	-	-			0.060
6.400						-	0.000	0.000	0.000	0.001	-	-										-	-	0.000	0.000	0.000	4.95	-	-			0.064
6.800						-	0.000	0.000	0.000	0.001	-	-										-	-	0.000	0.000	0.000	5.35	-	-			0.068
Σύνολα:						0	5				0	0		0	0							0	0					0	0			0
Αριθμός Πράξεων:						0					0	0		0	0							0.00						0	0			0

Προϊόν Δανεισμού	Υποκείμενος Τίτλος	Πολυμερείς Συναλλαγές[1]					Διμερείς Συναλλαγές[2]		Δανεισμός Τίτλων μέσω ΟΤC[3]
		Ανοιχτές θέσεις[5]	Προσφερόμενη ποσότητα	Μ.Σ.Τ[4]	Όγκος συναλλαγών	Μ.Σ.Τ[4]	Όγκος συναλλαγών	Μ.Σ.Τ[4]	Όγκος συναλλαγών
ALPHABOR	ALPHA ΥΠΗΡΕΣΙΩΝ ΣΥΜΜ (ΚΟ)	223,177	---	---	---	---	---	---	65,927,050
CENERBOR	CENERGY HOLDINGS (ΚΑ)	---	---	---	---	---	---	---	---
ΕΕΕBOR	COCA-COLA HBC AG (ΚΟ)	10,559	---	---	2,900	5.25%	---	---	70,546
EUROBBOR	EUROBANK HOLDINGS (ΚΟ)	20,000	---	---	1,000	2.65%	---	---	45,931,707
FFGRPBOR	FOLLI-FOLLIE (ΚΟ)	---	---	---	---	---	---	---	900,530
FOYRKBOR	FOURLIS ΣΥΜΜΕΤΟΧΩΝ (ΚΟ)	---	---	---	---	---	---	---	22,250
INTRKBOR	INTRACOM HOLDINGS (ΚΟ)	---	---	---	---	---	---	---	---
BELABOR	JUMBO (ΚΟ)	7	---	---	---	---	---	---	307,784
LAMDABOR	LAMDA DEVELOPMENT(ΚΟ)	2,500	---	---	---	---	---	---	1,282
MIGBOR	MARFIN INVESTMENT GROUP (ΚΟ)	---	---	---	---	---	---	---	794,474
QUALBOR	QUALITY & RELIABILITY (ΚΟ)	---	---	---	---	---	---	---	---
QUESTBOR	QUEST ΣΥΜΜΕΤΟΧΩΝ (ΚΟ)	---	---	---	---	---	---	---	6,884
TITCBOR	TITAN CEMENT (ΚΑ)	2,000	---	---	1,000	2.76%	---	---	245,679
VIQBOR	VIQHALCO SA/ΝV (ΚΑ)	1,247	---	---	3,500	2.65%	---	---	---
ADMIEBOR	ΑΔΜΗΕ ΣΥΜΜΕΤΟΧΩΝ Α.Ε. (ΚΟ)	---	---	---	---	---	---	---	1,972,815
AEQNBOR	ΑΕΡΟΠΟΡΙΑ ΑΙΓΑΙΟΥ (ΚΟ)	3,254	---	---	2,000	3.90%	---	---	21,619
ALMYBOR	ΑΛΟΥΜΥΛ (ΚΟ)	---	---	---	---	---	---	---	---
GEKTERNABOR	ΓΕΚ ΤΕΡΝΑ (ΚΟ)	---	---	---	---	---	---	---	4,293
PPCBOR	ΔΕΗ (ΚΟ)	2,000	---	---	---	---	---	---	2,423,242
ETEBOR	ΕΘΝΙΚΗ ΤΡΑΠΕΖΑ (ΚΟ)	44,088	---	---	---	---	---	---	7,483,778
ELLAKTORBOR	ΕΛΛΑΚΤΩΡ (ΚΟ)	6,000	---	---	---	---	---	---	9,870
ΕΧΑΕBOR	ΕΛΛΗΝ. ΧΡΗΜΑΤΙΣΤΗΡΙΑ-Χ.Α. (ΚΟ)	3,000	---	---	---	---	---	---	155,601
ELPEBOR	ΕΛΛΗΝΙΚΑ ΠΕΤΡΕΛΑΙΑ (ΚΟ)	---	---	---	---	---	---	---	62,955
EYDAPBOR	ΕΥΔΑΠ (ΚΟ)	2,213	---	---	500	3.46%	---	---	652,117
MOHBOR	ΜΟΤΟΡ ΟΪΛ (ΚΟ)	10,700	---	---	---	---	---	---	484,274
MYTILBOR	ΜΥΤΙΛΗΝΑΙΟΣ (ΚΟ)	25,000	---	---	8,123	3.14%	---	---	505,373
PPABOR	ΟΛΠ (ΚΟ)	964	---	---	---	---	---	---	66,287
OPAPBOR	ΟΠΑΠ (ΚΟ)	17,500	---	---	---	---	---	---	1,333,004
HTOBOR	ΟΤΕ (ΚΟ)	46,923	---	---	4,500	3.27%	---	---	2,504,434
TPEIRBOR	ΠΕΙΡΑΙΩΣ FINANCIAL HOLD (ΚΟ)	5,000	---	---	---	---	---	---	6,530,632
PLAISBOR	ΠΛΑΙΣΙΟ COMPUTERS (ΚΟ)	---	---	---	---	---	---	---	100

Σημειώσεις Προϊόντων Δανεισμού

[1] - Πολυμερείς Συμβάσεις Δανειοδοσίας των μεθόδων 8-1, 8-2 και 8-3-3 (σύμφ. Με Αποφ.17 ΔΣ του Χρηματιστηρίου).

[2] - Διμερείς Συμβάσεις Δανειοδοσίας των μεθόδων 8-3-1 και 8-3-2 (σύμφ. Με Αποφ. 20 ΔΣ του Χρηματιστηρίου).

[3] - Τα στοιχεία Συναλλαγές Δανεισμού Τίτλων μέσω ΟΤC δηλώνονται από τους χειριστές ΣΑΤ και αφορούν τις ποσότητες που έχουν καταγραφεί στο ΣΑΤ έως και τη προηγούμενη εργάσιμη ημέρα.

[4] - Μ.Σ.Τ: - Μέση Σταθμισμένη Τιμή (ως προς τα τεμάχια)

[5] - Τα στοιχεία αφορούν σε ανοιχτές θέσεις πριν την έναρξη της συνεδρίασης

Προϊόν Δανεισμού	Υποκείμενος Τίτλος	Πολυμερείς Συναλλαγές[1]					Διμερείς Συναλλαγές[2]		Δανεισμός Τίτλων μέσω ΟΤC[3]
		Ανοιχτές θέσεις[5]	Προσφερόμενη ποσότητα	Μ.Σ.Τ[4]	Όγκος συναλλαγών	Μ.Σ.Τ[4]	Όγκος συναλλαγών	Μ.Σ.Τ[4]	Όγκος συναλλαγών
SARBOR	ΣΑΡΑΝΤΗΣ ΓΡ. (ΚΟ)	---	---	---	---	---	---	---	6,400
TENERGYBOR	ΤΕΡΝΑ ΕΝΕΡΓΕΙΑΚΗ (ΚΟ)	21,875	---	---	---	---	---	---	37,892

Σημειώσεις Προϊόντων Δανεισμού

[1] - Πολυμερείς Συμβάσεις Δανειοδοσίας των μεθόδων 8-1, 8-2 και 8-3-3 (σύμφ. Με Αποφ.17 ΔΣ του Χρηματιστηρίου).

[2] - Διμερείς Συμβάσεις Δανειοδοσίας των μεθόδων 8-3-1 και 8-3-2 (σύμφ. Με Αποφ. 20 ΔΣ του Χρηματιστηρίου).

[3] - Τα στοιχεία Συναλλαγές Δανεισμού Τίτλων μέσω ΟΤC δηλώνονται από τους χειριστές ΣΑΤ και αφορούν τις ποσότητες που έχουν καταγραφεί στο ΣΑΤ έως και τη προηγούμενη εργάσιμη ημέρα.

[4] - Μ.Σ.Τ: - Μέση Σταθμισμένη Τιμή (ως προς τα τεμάχια)

[5] - Τα στοιχεία αφορούν σε ανοιχτές θέσεις πριν την έναρξη της συνεδρίασης

Κωδικό και ονομασίες Κλάδων Οικονομικής Δραστηριότητας του Χρηματιστηρίου Αθηνών

12003 - Διαπραγματεύσιμα Αμοιβαία Κεφάλαια	10101010 Υπηρεσίες Ηλεκτρονικών Υπολογιστών
10101015 Λογισμικό	10102030 Υλικό Υπολογιστών
15101010 Εξοπλισμός Τηλεπικοινωνιών	15102015 Υπηρεσίες Τηλεπικοινωνιών
20101010 Υγειονομικές Μονάδες	20101025 Υπηρεσίες Υγείας
20102010 Ιατρικός Εξοπλισμός	20103015 Φαρμακευτικά Προϊόντα
30101010 Τράπεζες	30202000 Διαφοροποιημένες Χρηματοοικονομικές Υπηρεσίες
30202010 Διαχείριση Κεφαλαίων & Θεματοφύλακες	30202015 Επενδυτικές Υπηρεσίες
30302010 Γενικές Ασφάλειες	30302015 Μεσίτες Ασφαλίσεων
30302025 Ασφάλειες Ιδιοκτησίας & Ζημιών	35101010 Συμμετοχές & Ανάπτυξη Ακίνητης Περιουσίας
35101015 Υπηρεσίες Ακίνητης Περιουσίας	35102000 Διαφοροποιημένες Α.Ε.Ε.Α.Π.
35102030 Α.Ε.Ε.Α.Π. Επαγγελματικών Χώρων	40201040 Υπηρεσίες Ενοικίασης και Χρηματοδοτικής Μίσθωσης
40202010 Κατασκευή Κατοικιών	40202015 Έπιπλα
40202020 Οικιακές Συσκευές	40203040 Ηλεκτρονική Ψυχαγωγία
40203045 Παιχνίδια	40204020 Ρούχα και Αξεσουάρ
40301010 Ψυχαγωγία	40301030 Εκδόσεις
40301035 Ραδιοτηλεοπτικοί Φορείς	40401010 Διαφοροποιημένοι Έμποροι
40401020 Εμπόριο Ενδυμάτων	40401025 Εμπόριο Προϊόντων Οικιακής Βελτίωσης
40401030 Εξειδικευμένο Λιανικό Εμπόριο	40501010 Αεροπορικές Εταιρείες
40501015 Ταξίδια & Τουρισμός	40501020 Τυχερά Παιχνίδια
40501025 Ξενοδοχεία & Πανσιόν	45101015 Απόσταση & Οιονοπαραγωγή
45101020 Αναψυκτικά	45102010 Γεωργεία, Αλιεία, Εκτροφή και Φυτείες
45102020 Τρόφιμα	45103010 Καπνός
45201010 Λιανικό & Χονδρικό Εμπόριο Τροφίμων	45201020 Είδη Προσωπικής Φροντίδας
50101010 Κατασκευές	50101030 Τσιμέντα
50101035 Άλλα Οικοδομικά Υλικά	50202010 Ηλεκρικά Εξαρτήματα
50203000 Διαφοροποιημένες Βιομηχανίες	50203015 Πλαστικά
50203030 Υλικά Συσκευασίας	50204000 Μηχανήματα Βιομηχανικού Εξοπλισμού
50204020 Μηχανήματα Κατασκευών	50205010 Προμηθευτές Βιομηχανίας
50205020 Υποστηρικτικές Υπηρεσίες προς Επιχειρήσεις	50205030 Υπηρεσίες Μαζικής Εκτύπωσης
50206015 Εμπορικά Οχήματα & Ανταλλακτικά	50206030 Θαλάσσιες Μεταφορές
50206060 Υπηρεσίες Μεταφορών	55101000 Διαφοροποιημένα Υλικά
55101020 Κλωστοϋφαντουργικά Προϊόντα	55102000 Ορυχεία
55102010 Σίδηρος & Χάλυβας	55102015 Μεταλλουργία
55102035 Αλουμίνιο	60101000 Καθετοποιημένες Εταιρ. Πετρελαίου & Φυσικού Αερίου
60101020 Διυλιστήρια & Εμπορία Πετρελαιοειδών	65101010 Εναλλακτική Ηλεκτρική Ενέργεια
65101015 Συμβατική Ηλεκτρική Ενέργεια	65102030 Ύδρευση



ATHEX
Athens Stock Exchange

Λεωφ. Αθηνών 110 104 42 Αθήνα
110, Athinon Ave. GR 104 42 Athens
tel. (+30)210-33.66.800, fax (+30)210-33.66.101
www.athexgroup.gr