

22

Ημερήσιο Δελτίο
Συναλλακτικής Δραστηριότητας

Daily Official List
of Trading Activity

Παρασκευή, 21 Ιανουαρίου, 2022

Έτος: 143 Αύξων Αριθμός Συνεδρίασης: 14



ATHEXGROUP
Athens Exchange Group

Αποποίηση Ευθύνης:

Η εταιρεία Ελληνικά Χρηματιστήρια-Χρηματιστήριο Αθηνών Ανώνυμη Εταιρεία Συμμετοχών καταβάλλει κάθε δυνατή προσπάθεια ώστε να διασφαλίσει ότι οι πληροφορίες και τα λοιπά στοιχεία που εμφανίζονται στο Ημερήσιο Δελτίο Τιμών (Η.Δ.Τ.) είναι ορθά και πλήρη αλλά δεν έχει καμία ευθύνη για ενδεχόμενο λάθος ή παράλειψη στοιχείων και / ή ευθύνη σχετικά με την ακρίβεια, αξιοπιστία, επικαιροποίηση και πληρότητα των παραπάνω πληροφοριών και στοιχείων ή ευθύνη προερχόμενη άμεσα ή έμμεσα από την χρήση των παραπάνω πληροφοριών.

Η Εταιρία δεν έχει καμία ευθύνη για την ακρίβεια των στοιχείων που περιλαμβάνονται στις ανακοινώσεις των εισηγμένων εταιρειών. Πιθανές προσβολές δικαιωμάτων τρίτων από το περιεχόμενο των ανακοινώσεων συνιστούν αποκλειστική ευθύνη του αποστολέα των ανακοινώσεων.

Όλα τα αναγραφόμενα στο Η.Δ.Τ. στοιχεία παρέχονται μόνο για τους σκοπούς της πληροφόρησης και δεν συνιστούν παροχή επενδυτικών συμβουλών ή πρόσκληση για επένδυση σε κινητές αξίες που διαπραγματεύονται στο Χρηματιστήριο Αθηνών.

Αναγνωρίζεται και συμφωνείται ότι όλα τα δικαιώματα επί των πληροφοριών που εμφανίζονται στο Η.Δ.Τ. θα αποτελούν κυριότητα της εταιρίας και οποιοδήποτε άλλο δικαίωμα συμπεριλαμβανομένου του δικαιώματος πνευματικής ιδιοκτησίας, σήματος κλπ. ανήκουν στο Χρηματιστήριο Αθηνών.

Τα ανωτέρω στοιχεία αποτελούν ιδιοκτησία της Εταιρίας και προστατεύονται σύμφωνα με τις διατάξεις περί πνευματικής ιδιοκτησίας. Απαγορεύεται α) η με οποιοδήποτε τρόπο ή μέσο αναπαραγωγή, αναδημοσίευση, τροποποίηση, αντιγραφή, πώληση, μετάδοση ή διανομή του συνόλου ή μέρους τους, χωρίς αναφορά στην πηγή και β) η εμπορική εκμετάλλευση των στοιχείων από τρίτους.

Η Εταιρία δεν φέρει καμία ευθύνη προερχόμενη άμεσα ή έμμεσα από χρήση ή τυχόν αλλοίωση των ανωτέρω στοιχείων όταν αυτά χρησιμοποιούνται από

Ελληνικά Χρηματιστήρια - Χρηματιστήριο Αθηνών Α.Ε. Συμμετοχών

Λεωφόρος Αθηνών 110, 10442 Αθήνα, Τηλ: (210) 33.66.800, Fax: (210) 32.13.938

www.athexgroup.gr

Χρηματιστηριακό Κέντρο Θεσσαλονίκης

Κατούνη 16-18, Θεσ/νίκη 546 25, Τηλ: (2310) 567.667, Fax: (2310) 530.455

Συνεγγυητικό Κεφάλαιο Εξασφάλισης Επενδυτικών Υπηρεσιών

Φειδίου 14-16, Αθήνα 106 78, Τηλ: (210) 33.04.682, Fax: (210) 33.04.155

Επιτροπή Κεφαλαιαγοράς

Κολοκοτρώνη 1 & Σταδίου 1, Αθήνα 105 62, Τηλ: (210) 33.77.100, Fax: (210) 33.77.173

Πίνακας Περιεχομένων

Ενότητα 1: Στατιστικά Στοιχεία Χρεογράφων, Παραγώγων και Δανεισμού

- Οι Αγορές Χρεογράφων Παραγώγων Δανεισμού
- Χρηματιστηριακοί Δείκτες
- Αναλυτικά Στοιχεία Συναλλαγών Αγοράς Χρεογράφων
- Στοιχεία Συναλλαγών Κλάδων Χρηματιστηρίου Αθηνών & Χρηματοοικονομικών Προϊόντων (Δ.Α.Κ.)
- Οι 10 Μετοχές με τη μεγαλύτερη Άνοδο & Πτώση
- Αναλυτικά Στοιχεία Συναλλαγών Αγοράς Παραγώγων

Ενότητα 2: Αναλυτικά Στοιχεία Συναλλαγών Χρεογράφων

- Αναλυτικά Στοιχεία Συναλλαγών Χρεογράφων
- Σημειώσεις Χρεογράφων

Ενότητα 3: Στοιχεία Συναλλαγών Χρεογράφων

- Στοιχεία Συναλλαγών Πακέτων
- Στοιχεία Συναλλαγών Δικαιωμάτων

- Στοιχεία Δανεισμού Τίτλων
- Στοιχεία Συναλλαγών Εκποιήσεων
- Στοιχεία Συναλλαγών Εκποιήσεων Ενσώματων Ονομαστικών Μετοχών
- Στοιχεία Ενεργητικού Διαπραγματεύσιμων Αμοιβαίων Κεφαλαίων (Δ.Α.Κ.)
- Χαρακτηριστικά Διαπραγματεύσιμων Αμοιβαίων Κεφαλαίων (Δ.Α.Κ.)

Ενότητα 4: Ανακοινώσεις

Ενότητα 5: Ομόλογα Διαπραγματεύσιμα στην Αγορά Αξιών Σταθερού Εισοδήματος

- Ομολογιακά Δάνεια Επιχειρήσεων – Οργανωμένη Αγορά (Μετατρέψιμα)
- Ομολογιακά Δάνεια Επιχειρήσεων – Οργανωμένη Αγορά (Μη Μετατρέψιμα)
- Ομόλογα Ελληνικού Δημοσίου
- Έντοκα Γραμμάτια & Zero Coupon Ομόλογα Ελληνικού Δημοσίου
- Ομόλογα Ελληνικού Δημοσίου Διαπραγματεύσιμα με τη Μέθοδο Εκφώνησης - Αντιφώνησης
- Ομόλογα Κρατικών Τραπεζών

Ενότητα 6: Πρόσθετα Στοιχεία Ενημέρωσης

- Πίνακας Μελών Χρηματιστηρίου Αθηνών και Μελών ΕΤ.ΕΚ.
- Πίνακας Μετοχών Υπό Ειδική Διαπραγμάτευση
- Γνωστοποιήσεις Συναλλαγών - Κατάλογος Υπόχρεων Προσώπων

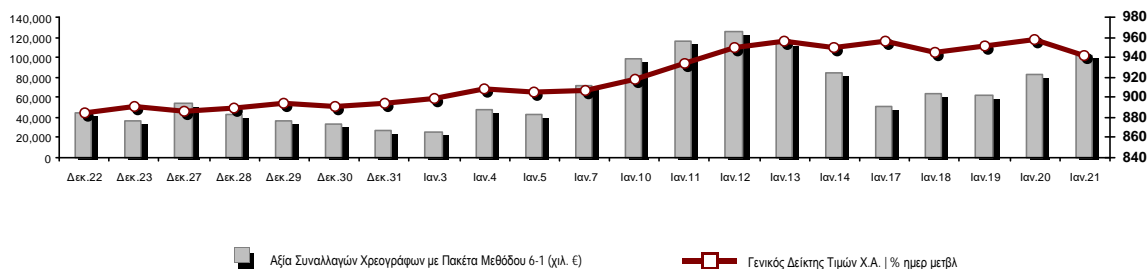
Ενότητα 7: Αναλυτικά Στοιχεία Συναλλαγών Αγοράς Παραγώγων

- Συμβόλαια Μελλοντικής Εκπλήρωσης σε Δείκτες
- Συμβόλαια Μελλοντικής Εκπλήρωσης σε Μετοχές
- Δικαιώματα Προαίρεσης σε Δείκτες
- Δικαιώματα Προαίρεσης σε Μετοχές
- Στοιχεία Συναλλαγών Προϊόντων Δανεισμού

Παράρτημα Α: Κωδικοί και ονομασίες Κλάδων Οικονομικής Δραστηριότητας του Χρηματιστηρίου Αθηνών

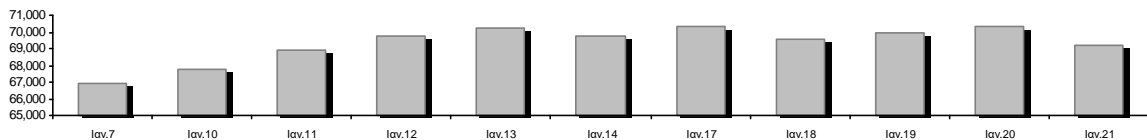
Οι Αγορές Χρεογράφων Παραγώγων Δανεισμού

Γενικός Δείκτης Τιμών και Αξία Συναλλαγών Μετοχών και Παραγώγων

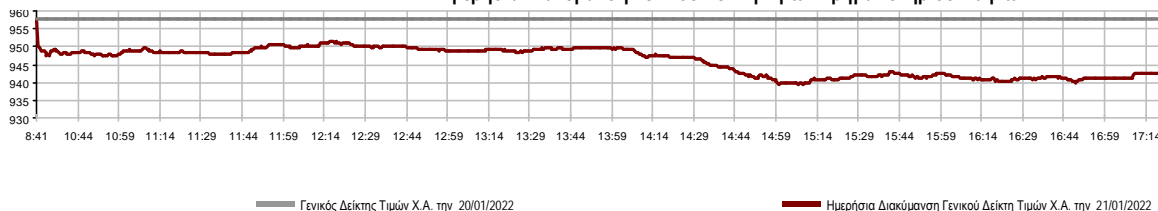


Κεφαλαιοποίηση Χ.Α. (εκατ. €)**:	69,228.24		Συνολικές Ανοικτές Θέσεις σε Παράγωγα	321,447
Ημερήσια μεταβολή: εκατ. € %	-1,057.50	-1.50%	Ανοικτές θέσεις σε ΣΜΕ επί Δεικτών % ημερ μετβλ	3,061 3.34%
Μέση ετήσια Κεφ/ποίηση: εκατ. € % Μετβλ. Μέση προηγ. έτος	68,781.36	12.97%	Ανοικτές θέσεις σε ΣΜΕ επί μετοχών % ημερ μετβλ	315,871 -0.68%
Γενικός Δείκτης Τιμών Χ.Α. % ημερ μετβλ	942.46	-1.58%	Ανοικτές θέσεις σε Δικαιώματα επί Δεικτών % ημερ μετβλ	1,252 1.54%
Κεφαλαιοποίηση Γενικού Δείκτη (εκατ. €)	63,050.75		Ανοικτές θέσεις σε Δικαιώματα επί μετοχών % ημερ μετβλ	1,263 0.00%
Ημερήσια μεταβολή (εκατ. €)	-1,051.36			
Αξία Συναλλαγών Χρεογράφων με Πακέτα Μεθόδου 6-1 (χιλ. €)	101,806.17		Πλήθος Συμβολαίων Παραγώγων:	47,827
Ημερήσια μεταβολή: %	19,810.69	24.16%	Ημερήσια μεταβολή: τμχ %	11,186 30.53%
Μέση Αξία Συν/γών ΥΙD: χιλ. € % Μετβλ Μέση προηγ. έτος	77,801.72	11.38%	Μέσος Όγκος Συμβ. ΥΙD: % Μετβλ Μέσο προηγ. Έτος	27,564 -42.17%
Αξία Συναλλαγών Πακέτων Μεθόδου 6-1 (χιλ. €)	19,518.01		Πλήθος Πράξεων Παραγώγων:	2,581
Αξία Συναλλαγών Πακέτων Μεθόδου 6-2 & 6-3 (χιλ. €)	14.60		Ημερήσια μεταβολή: πλήθος %	376 17.05%
Αξία Συναλλαγών Ομολόγων (χιλ.€)	1,675.44		Μέσο Πλήθος Πράξεων ΥΙD: % Μετβλ Μέσο προηγ. Έτος	1,761 -16.79%
Όγκος Συναλλαγών Χρεογράφων με Πακέτα Μεθόδου 6-1 (χιλ. Τμχ)	52,673.79		Συνολικές Ανοικτές Θέσεις σε Δανεισμό	511,033
Ημερήσια μεταβολή: χιλ. τμχ %	19,257.63	57.63%	Ημερήσια μεταβολή: τμχ %	70,000 15.87%
Μέσος Όγκος Συν/γών ΥΙD: % Μετβλ Μέσο προηγ. Έτος	35,839.22	4.80%	Πλήθος Συναλλαγών Δανεισμού (Πολυμερής/Διμερής)	1,200
Όγκος Συναλλαγών Πακέτων Μεθόδου 6-1 (χιλ. Τεμάχια)	13,790.87		Ημερήσια μεταβολή: τμχ %	-68,800
Όγκος Συναλλαγών Πακέτων Μεθόδου 6-2 & 6-3 (χιλ. Τεμάχια)	1.07		Πλήθος Πολυμερών Συναλλαγών	1,200
Όγκος Συναλλαγών Ομολόγων	1,673,000		Πλήθος Διμερών Συναλλαγών	0
Πλήθος Πράξεων Χρεογράφων με Πακέτα Μεθόδου 6-1	34,887		Πλήθος Πράξεων Δανεισμού:	5
Ημερήσια μεταβολή: πλήθος %	66	0.19%	Ημερήσια μεταβολή: %	-2
Μέσο Πλήθος Πράξεων ΥΙD: % Μετβλ Μέσο προηγ. Έτος	31,282	4.51%	Πλήθος Πράξεων Πολυμερών Συναλλαγών	5
Πλήθος πακέτων Μεθόδου 6-1	11		Πλήθος Πράξεων Διμερών Συναλλαγών	0
Πλήθος πακέτων Μεθόδου 6-2 & 6-3	1			
Πλήθος συναλλαγών Ομολόγων	112			

Κεφαλαιοποίηση Χ.Α. (εκατ. €)**



Ημερήσια Διακύμανση Γενικού Δείκτη Τιμών Χρηματιστηρίου Αθηνών



Χρηματιστηριακοί Δείκτες

Όνομασία Δείκτη	21/01/2022	20/01/2022	Δ μον.	Δ %	Κατώτερη	Ανώτερη	Κατ.έτους	Ανωτ.έτους	Ετησ. μεταβ.
Γενικός Δείκτης Τιμών Χ.Α.	942.46	957.60	-15.14	-1.58%	939.42	957.60	893.34	960.88	5.50% #
Δείκτης ATHEX ESG	1,076.51	1,093.82	-17.31	-1.58%	1,071.74	1,093.82	1,013.43	1,098.62	6.22% #
FTSE/Χ.Α. Large Cap	2,277.47	2,313.88	-36.41	-1.57%	2,268.40	2,313.88	2,148.86	2,325.84	5.99% #
FTSE/Χ.Α. Mid Cap	1,555.57	1,580.55	-24.98	-1.58%	1,546.30	1,580.55	1,491.91	1,597.58	4.27% #
FTSE/Χ.Α.-Χ.Α.Κ. Τραπεζικός Δείκτης	494.71	501.99	-7.28	-1.45%	487.09	502.90	434.75	503.16	13.69% #
FTSE/Χ.Α. Υψηλής Μερισματικής Απόδοσης	3,217.55	3,266.92	-49.37	-1.51%	3,214.95	3,266.92	3,104.04	3,292.03	3.66% #
FTSE/Χ.Α. Διεθνούς Δραστηριοποίησης Plus	2,520.92	2,565.38	-44.46	-1.73%	2,509.07	2,565.38	2,373.38	2,580.30	6.22% #
FTSE/Χ.Α. Mid & Small Cap Θεμελιωδών Μεγεθών	4,722.01	4,763.78	-41.77	-0.88%	4,640.61	4,763.78	4,640.61	4,966.14	1.15% #
Δείκτης ATHEX Select Plus	3,504.61	3,561.23	-56.62	-1.59%	3,487.30	3,561.23	3,377.29	3,578.04	3.53% #
Δείκτης ATHEX Select	4,782.75	4,879.03	-96.28	-1.97%	4,756.05	4,879.03	4,587.24	4,953.99	4.26% #
FTSE/Χ.Α. Δείκτης Αγοράς	565.25	574.51	-9.26	-1.61%	563.91	574.51	536.12	578.45	5.43% #
Δείκτης Συνολικής Απόδοσης Γενικού Δείκτη Χ.Α.	1,617.38	1,643.36	-25.98	-1.58%	1,612.17	1,643.36	1,533.09	1,648.99	5.50% #
FTSE/Χ.Α. Large Cap Συνολικής Απόδοσης	3,547.79	3,598.88	-51.09	-1.42%			3,360.91	3,598.88	6.15% #
FTSE/Χ.Α. Mid Cap Συνολικής Απόδοσης	1,999.16	2,031.26	-32.10	-1.58%			1,934.80	2,041.18	4.27% #
FTSE/Χ.Α.-Χ.Α.Κ. Τραπεζικός Δείκτης Συνολ. Απόδ.	425.94	432.21	-6.27	-1.45%			375.85	432.21	13.69% #
Ελληνικός Δείκτης Mid & Small Cap	1,421.93	1,446.38	-24.45	-1.69%	1,416.34	1,446.38	1,372.98	1,451.84	3.57% #
FTSE/Χ.Α. Τράπεζες	653.63	663.25	-9.62	-1.45%	643.57	664.45	574.41	664.80	13.69% #
FTSE/Χ.Α. Ασφάλειες	2,304.82	2,344.56	-39.74	-1.69%	2,304.82	2,352.50	1,994.86	2,416.09	15.54% #
FTSE/Χ.Α. Χρηματοοικονομικές Υπηρεσίες	808.93	825.00	-16.07	-1.95%	803.77	831.14	746.62	831.60	7.99% #
FTSE/Χ.Α. Βιομηχανικά Προϊόντα & Υπηρεσίες	3,808.29	3,889.85	-81.56	-2.10%	3,794.85	3,889.85	3,690.56	3,930.81	2.05% #
FTSE/Χ.Α. Εμπόριο	54.70	56.18	-1.48	-2.63%	53.86	56.18	49.22	57.51	11.13% #
FTSE/Χ.Α. Ακίνητης Περιουσίας	4,968.85	5,098.37	-129.52	-2.54%	4,956.60	5,098.74	4,812.09	5,179.83	3.26% #
FTSE/Χ.Α. Καταναλωτικά Προϊόντα & Υπηρεσίες	8,239.12	8,295.09	-55.97	-0.67%	8,176.25	8,295.09	7,260.09	8,381.33	13.49% #
FTSE/Χ.Α. Τρόφιμα & Ποτά	11,586.99	11,864.51	-277.52	-2.34%	11,582.46	11,864.51	11,264.19	12,058.75	2.25% #
FTSE/Χ.Α. Πρώτες Ύλες	7,818.61	8,004.73	-186.12	-2.33%	7,745.39	8,004.73	7,360.04	8,197.29	5.69% #
FTSE/Χ.Α. Κατασκευές & Υλικά	3,118.91	3,159.69	-40.78	-1.29%	3,088.39	3,159.69	2,978.90	3,209.28	4.70% #
FTSE/Χ.Α. Ενέργεια	3,742.53	3,834.27	-91.74	-2.39%	3,730.28	3,834.27	3,443.49	3,854.94	8.68% #
FTSE/Χ.Α. Ταξίδια & Αναψυχή	2,037.48	2,077.41	-39.93	-1.92%	2,037.48	2,077.41	1,963.12	2,112.86	3.79% #
FTSE/Χ.Α. Τεχνολογία	2,141.73	2,185.53	-43.80	-2.00%	2,131.32	2,189.16	2,131.32	2,281.35	-0.24% €
FTSE/Χ.Α. Τηλεπικοινωνίες	4,725.27	4,733.26	-7.99	-0.17%	4,684.59	4,741.96	4,545.62	4,888.14	3.95% #
FTSE/Χ.Α. Υπηρεσίες Κοινής Ωφέλειας	4,929.01	5,009.49	-80.48	-1.61%	4,882.58	5,009.49	4,882.58	5,208.71	-4.31% €
FTSE/Χ.Α. Υγεία	527.58	533.24	-5.66	-1.06%	515.12	533.24	515.12	611.35	-4.51% €
FTSE/Χ.Α. Προσωπικά Προϊόντα	8,682.13	8,817.62	-135.49	-1.54%	8,647.25	8,817.62	8,017.54	8,868.58	-0.48% €
Δείκτης Όλων των Μετοχών Χ.Α.	242.23	245.91	-3.68	-1.50%	242.23	242.23	231.73	245.93	5.29% #
Ελληνικός Δείκτης Εταιρικών Ομολόγων	127.59	127.60	-0.01	-0.01%			127.59	127.89	-0.14% €
Ελληνικός Δείκτης Τιμών Εταιρικών Ομολόγων	95.10	95.11	-0.01	-0.01%			95.10	95.40	-0.29% €

Σημείωση 1: Το κλείσιμο των Δεικτών FTSE/Med 100, Ελληνικός Δείκτης Εταιρικών Ομολόγων και, Ελληνικός Δείκτης Τιμών Εταιρικών Ομολόγων αφορούν την συνεδρίαση της 19/01/2022.

Σημείωση 2: Ο Ελληνικός Δείκτης Mid & Small Cap είναι Customized δείκτης υπολογιζόμενος από το Χρηματιστήριο Αθηνών.

Αναλυτικά Στοιχεία Συναλλαγών Αγοράς Χρεογράφων

	Όλα τα Χρεόγραφα	Κύρια Αγορά	Επιτήρηση	Διαπραγματεύσιμα Αμοιβαία Κεφάλαια
Σύνολα	126	114	11	1
Ανοδικές / Καθοδικές / Σταθερές:	18 / 100 / 8	16 / 92 / 6	2 / 8 / 1	0 / 0 / 1
Κεφαλαιοποίηση Χ.Α. (εκατ €) **	69,228.24	68,928.32	299.92	
Μέση Ημερήσια Αξία Συν/γών (χιλ. €)	77,801.72	77,518.53	303.16	6.73
Αξία Συναλλαγών	101,820.77	101,355.14	463.10	2.53
Κύριος Πίνακας:	82,288.15	81,822.52	463.10	2.53
Προσυμφωνημένων Συναλλαγών 6_1_2_3:	19,532.62	19,532.62	0.00	0.00
Πίνακας Εκποιήσεων:	0.00	0.00	0.00	0.00
Πίνακας Ειδικών Όρων:	0.00	0.00	0.00	0.00
Μέσος Ημερήσιος Όγκος Συναλλαγών	35,839,222	34,958,307	883,740	297
Όγκος Συναλλαγών	52,674,859	51,437,523	1,237,226	110
Κύριος Πίνακας:	38,882,915	37,645,579	1,237,226	110
Προσυμφωνημένων Συναλλαγών 6_1_2_3:	13,791,944	13,791,944	0	0
Πίνακας Εκποιήσεων:	0	0	0	0
Πίνακας Ειδικών Όρων:	0	0	0	0
Μέσο Ημερήσιο Πλήθος Πράξεων	31,282	30,988	293	2
Αριθμός Πράξεων	34,888	34,529	358	1
Κύριος Πίνακας:	34,876	34,517	358	1
Προσυμφωνημένων Συναλλαγών 6_1_2_3:	12	12	0	0
Πίνακας Εκποιήσεων:	0	0	0	0
Πίνακας Ειδικών Όρων:	0	0	0	0

Στοιχεία Συναλλαγών Κλάδων Χρηματιστηρίου Αθηνών & Χρηματοοικονομικών Προϊόντων (Δ.Α.Κ.)

Κωδικός	Κλάδοι	Ανοδικές / Καθοδικές / Σταθερές	Αριθμός Πράξεων	Όγκος Συναλλαγών	Αξία Συναλλαγών	% στη Συνολική Αξία
12000	- Χρηματοοικονομικά Προϊόντα	0 / 0 / 1	1	110	2,533.30	0.00%
3510	- Ακίνητη Περιουσία	1 / 6 / 2	1,049	409,479	1,868,676.86	1.84%
3030	- Ασφάλειες	1 / 1 / 0	86	15,241	83,550.88	0.08%
5020	- Βιομηχανικά Προϊόντα & Υπηρεσίες	3 / 16 / 1	3,383	1,609,822	6,235,079.43	6.12%
4040	- Εμπόριο	1 / 6 / 0	980	295,267	1,011,643.89	0.99%
6010	- Ενέργεια	0 / 4 / 0	1,063	242,647	2,643,711.91	2.60%
4020	- Καταναλωτικά Προϊόντα & Υπηρεσίες	2 / 6 / 0	1,940	383,638	3,174,791.67	3.12%
5010	- Κατασκευές & Υλικά Κατασκευών	2 / 9 / 1	1,944	897,999	2,427,115.92	2.38%
4030	- Μέσα Ενμέρωσης	0 / 0 / 0	---	---	---	---
4520	- Προσωπική Φροντίδα, Φάρμακα & Παντοπωλεία	0 / 3 / 0	208	79,459	344,508.04	0.34%
5510	- Πρώτες Ύλες	2 / 12 / 1	1,841	716,558	2,039,636.39	2.00%
4050	- Ταξίδια και Αναψυχή	2 / 5 / 0	1,885	1,141,890	6,105,670.99	6.00%
1010	- Τεχνολογία	1 / 10 / 0	1,486	450,106	1,398,524.61	1.37%
1510	- Τηλεπικοινωνίες	0 / 2 / 0	1,735	672,479	11,333,766.30	11.13%
3010	- Τράπεζες	0 / 6 / 0	12,336	40,859,941	54,684,191.30	53.71%
4510	- Τρόφιμα, Ποτά & Καπνοβιομηχανίες	1 / 4 / 2	238	55,110	865,113.98	0.85%
2010	- Υγεία	0 / 3 / 0	116	31,042	51,390.85	0.05%
6510	- Υπηρεσίες Κοινής Ωφέλειας	1 / 4 / 0	3,680	909,150	6,991,674.91	6.87%
3020	- Χρηματοοικονομικές Υπηρεσίες	1 / 3 / 0	917	3,904,921	559,188.71	0.55%

Οι 10 Μετοχές με τη μεγαλύτερη Άνοδο & Πτώση

Κύρια Αγορά

Μετοχές με τη μεγαλύτερη Θετική μεταβολή τιμής	Τιμή κλεισ.	Μεταβ.	Μετοχές με τη μεγαλύτερη Αρνητική μεταβολή τιμής	Τιμή κλεισ.	Μεταβ.
TRASTOR Α.Ε.Ε.Α.Π. (ΚΟ)	1.13	9.71% #	ΙΝΤΕΡΓΟΥΝΤ-ΕΥΛΕΜΠΟΡΙΑ (ΚΟ)	0.246	-6.11% α
CPPI (ΚΟ)	0.75	3.45% #	CENTRIC ΣΥΜΜΕΤΟΧΩΝ (ΚΟ)	0.303	-5.02% α
ΕΛΑΣΤΡΟΝ (ΚΟ)	2.54	2.83% #	MARFIN INVESTMENT GROUP (ΚΟ)	0.0345	-4.96% α
ΠΛΑΣΤΙΚΑ ΚΡΗΤΗΣ (ΚΟ)	18.5	1.65% #	ΠΑΠΟΥΤΣΑΝΗΣ (ΚΟ)	2.69	-4.61% α
ΙΝΤΡΑΚΑΤ (ΚΟ)	2.13	0.95% #	IDEAL HOLDINGS (ΚΟ)	3.46	-4.42% α
ΕΥΑΘ (ΚΟ)	4.68	0.86% #	ΙΑΤΡΙΚΟ ΑΘΗΝΩΝ (ΚΟ)	1.8	-4.26% α
AUTOHELLAS (ΚΟ)	9.6	0.52% #	QUALITY & RELIABILITY (ΚΟ)	0.441	-4.13% α
ΙΝΤΕΡΛΑΪΦ (ΚΟ)	4.46	0.45% #	ΕΛΙΝΟΙΛ (ΚΟ)	1.87	-4.10% α
ΑΤΤΙΣΑ ΣΥΜΜΕΤΟΧΩΝ (ΚΟ)	1.125	0.45% #	SPACE HELLAS (ΚΟ)	9.6	-4.00% α
			INFORM Π. ΛΥΚΟΣ (ΚΟ)	1.51	-3.82% α

Μετοχές με τη μεγαλύτερη Αξία Συναλλαγών	Αξία (χιλ. €)	Μεταβ.	Μετοχές με το μεγαλύτερο Όγκο Συναλλαγών	Όγκος	Μεταβ.
ALPHA ΥΠΗΡΕΣΙΩΝ ΣΥΜΜ (ΚΟ)	40,708.85	-1.16% α	ALPHA ΥΠΗΡΕΣΙΩΝ ΣΥΜΜ (ΚΟ)	31,642,996	-1.16% α
ΟΤΕ (ΚΟ)	11,311.18	-0.15% α	EUROBANK HOLDINGS (ΚΟ)	4,439,827	-1.34% α
ΟΠΑΠ (ΚΟ)	5,358.38	-2.06% α	MARFIN INVESTMENT GROUP (ΚΟ)	3,801,151	-4.96% α
ΕΘΝΙΚΗ ΤΡΑΠΕΖΑ (ΚΟ)	5,313.02	-1.82% α	ΠΕΙΡΑΙΩΣ FINANCIAL HOLD (ΚΟ)	2,765,832	-1.83% α
ΔΕΗ (ΚΟ)	5,192.12	-1.35% α	ΕΘΝΙΚΗ ΤΡΑΠΕΖΑ (ΚΟ)	1,637,304	-1.82% α
EUROBANK HOLDINGS (ΚΟ)	4,413.50	-1.34% α	ΟΤΕ (ΚΟ)	670,146	-0.15% α
ΠΕΙΡΑΙΩΣ FINANCIAL HOLD (ΚΟ)	4,041.81	-1.83% α	ΔΕΗ (ΚΟ)	591,503	-1.35% α
ΜΥΤΙΛΗΝΑΙΟΣ (ΚΟ)	4,039.63	-2.23% α	ΟΠΑΠ (ΚΟ)	413,449	-2.06% α
JUMBO (ΚΟ)	3,013.26	-0.76% α	ΕΛΒΑΛΧΑΛΚΟΡ (ΚΟ)	389,416	-3.45% α
ΜΟΤΟΡ ΟΪΛ (ΚΟ)	1,916.97	-2.09% α	ΑΤΤΙΣΑ BANK Α.Τ.Ε. (ΚΟ)	366,287	-0.69% α

Σημείωση: Απεικονίζονται οι Μετοχές που δεν ανήκουν στην Κατηγορία Επιτήρησης και πραγματοποιήσαν κατά τη διάρκεια της συνεδρίασης Αξία Συναλλαγών μεγαλύτερη από 10,000 Ευρώ.

Αναλυτικά Στοιχεία Συναλλαγών Αγοράς Παραγώγων

	Αριθμός Πράξεων	Όγκος	Ανοικτές θέσεις
Σ.Μ.Ε. σε Δείκτες	361	1,595	3,061
FTSE/X.A. Τράπεζες	6	9	9
FTSE/X.A. Large Cap	355	1,586	3,052
Σ.Μ.Ε. σε Μετοχές	2,207	46,113	315,871
ΑΔΜΗΕ ΣΥΜΜΕΤΟΧΩΝ Α.Ε. (ΚΟ)	27	97	4,910
ΑΛΡΗΑ ΥΠΗΡΕΣΙΩΝ ΣΥΜΜ (ΚΟ)	491	25,817	83,774
COCA-COLA HBC AG (ΚΟ)	9	22	103
CENERGY HOLDINGS (ΚΑ)	78	614	11,288
ΕΛΛΑΚΤΩΡ (ΚΟ)	40	584	11,578
EUROBANK HOLDINGS (ΚΟ)	69	1,280	29,661
ΕΥΔΑΠ (ΚΟ)	0	0	508
FOURLIS ΣΥΜΜΕΤΟΧΩΝ (ΚΟ)	62	286	3,496
ΓΕΚ ΤΕΡΝΑ (ΚΟ)	28	117	6,830
ΕΛΛΗΝ. ΧΡΗΜΑΤΙΣΤΗΡΙΑ-Χ.Α. (ΚΟ)	18	65	1,765
ΕΛΛΗΝΙΚΑ ΠΕΤΡΕΛΑΙΑ (ΚΟ)	51	95	1,783
INTRACOM HOLDINGS (ΚΟ)	45	116	6,985
JUMBO (ΚΟ)	38	71	1,387
LAMDA DEVELOPMENT(ΚΟ)	43	146	6,276
MARFIN INVESTMENT GROUP (ΚΟ)	15	3,482	31,734
ΜΟΤΟΡ ΟΙΛ (ΚΟ)	39	98	2,193
ΜΥΤΙΛΗΝΑΙΟΣ (ΚΟ)	155	778	7,839
ΕΘΝΙΚΗ ΤΡΑΠΕΖΑ (ΚΟ)	358	5,124	30,370
ΟΠΑΠ (ΚΟ)	45	221	1,987
ΟΤΕ (ΚΟ)	53	208	1,268
ΟΛΠ (ΚΟ)	6	10	675
ΠΕΙΡΑΙΩΣ FINANCIAL HOLD (ΚΟ)	195	4,587	38,178
ΔΕΗ (ΚΟ)	217	1,849	19,431
ΤΕΡΝΑ ΕΝΕΡΓΕΙΑΚΗ (ΚΟ)	11	32	1,545
ΤΙΤΑΝ CEMENT (ΚΑ)	10	20	1,552
ΒΙΟΗΑΛCO SA/NV (ΚΑ)	104	394	8,755
Δικαιώματα σε Δείκτες	9	69	1,252
FTSE/X.A. Large Cap	9	69	1,252
Δικαιώματα σε Μετοχές	4	50	1,263
ΑΛΡΗΑ ΥΠΗΡΕΣΙΩΝ ΣΥΜΜ (ΚΟ)	0	0	20
ΕΘΝΙΚΗ ΤΡΑΠΕΖΑ (ΚΟ)	0	0	307
ΟΠΑΠ (ΚΟ)	0	0	302
ΟΤΕ (ΚΟ)	0	0	76
ΠΕΙΡΑΙΩΣ FINANCIAL HOLD (ΚΟ)	0	0	5
ΔΕΗ (ΚΟ)	4	50	553
Συνολική Δραστηριότητα	2,581	47,827	321,447

Πληθος Χρεογράφων	Ονομ. Αξία	Μερίσματα [1]			Ημερ.Τελευτ. Μέρισμα [2]	Αποκοπή Δικαίωμα	Σημ.	Χρεόγραφο	Τιμή κλεισίματος	% μεταβ.	Προηγ. Κλείσιμο- ημ/νία	Άνοιγμα	Κατωτ Τιμή	Ανωτ Τιμή	Τελ Τιμή	Σταθμ Τιμή	Τελευταία ζήτηση [7]	Τελευταία προσφορά [7]	Ρ/Ε μετά φ.	Χρήσιμ Όγκος	Πράξεις	Αξία Συναλλαγών[8]	Χ.Α. Εταιρείας (χιλ. €) [3,5]	Χαμηλό έτους	Υψηλό έτους	Κλάδος [4]
		2019	2020	2021																						
Κατάσταση σε Αναστολή																										
5,867,311	0.300	---	---	---	11/08/2010	28/04/2017	5243	DIONIC (ΚΟ)	0.11	---	0.11	30/06/2020	---	---	---	---	---	---	---	---	---	---	645.40	0.11	0.11	50205010
66,948,210	0.300	---	---	---	22/09/2015	22/09/2015	5179	FOLLI-FOLLIE (ΚΟ)	4.8	---	4.8	24/05/2018	---	---	---	---	---	---	---	---	---	---	321,351.41	4.8	4.8	40401030
12,417,000	0.310	---	---	---	27/08/2019	28/08/2017	5233	MLS ΠΛΗΡΟΦΟΡΙΚΗ (ΚΟ)	0.57	---	0.57	12/05/2020	---	---	---	---	---	---	---	---	---	---	7,077.69	0.57	0.57	10101015
33,301,715	0.320	---	---	---	27/06/2003	08/07/2009	5241	ΑΕΓΕΚ (ΚΟ)	0.035	---	0.035	25/06/2020	---	---	---	---	---	---	---	---	---	---	1,165.56	0.035	0.035	50101010
77,126,446	0.340	---	---	---	23/05/2005	18/08/2011	5206	Γ.Ε. ΔΗΜΗΤΡΙΟΥ (ΚΟ)	0.0125	---	0.0125	30/04/2019	---	---	---	---	---	---	---	---	---	---	964.08	0.0125	0.0125	40202020
7,085,888	1.59	---	---	---	02/07/1996	06/09/2010	5216	ΕΛΒΙΕΜΕΚ (ΚΟ)	2.6	---	2.6	30/09/2019	---	---	---	---	---	---	---	---	---	---	18,423.31	2.6	2.6	35101010
25,179,640	0.600	---	---	---	08/08/1994	19/09/2000	5191	Ι. ΜΠΟΥΤΑΡΗΣ & ΥΙΟΣ (ΚΟ)	0.026	---	0.026	01/10/2018	---	---	---	---	---	---	---	---	---	---	742.45	0.026	0.026	45101015
1,540,000	0.600	---	---	---	08/08/1994	19/09/2000	5192	Ι. ΜΠΟΥΤΑΡΗΣ & ΥΙΟΣ (ΠΟ)	0.057	---	0.057	01/10/2018	---	---	---	---	---	---	---	---	---	---	742.45	0.057	0.057	45101015

Σημειώσεις Χρεογράφων

Κωδικός	Κείμενο σημείωσης
()	- Προσαρμοσμένα Μερισίματα λόγω διανομής Δωρεάν μετοχών.
*	- Τελευταία προσαρμοσμένη τιμή κλεισίματος.
[1]	- Καθαρά μερίσματα.
[2]	- Στη στήλη "Ημερ. Αποκοπής τελευταίου δικαιώματος" αναφέρεται η Ημερομηνία εισαγωγής για Νέες Εταιρείες.
[3]	- Η Χρηματιστηριακή αξία αναφέρεται στο σύνολο των μετοχών
[4]	- Η κωδικοποίηση των Κλάδων Οικονομικής Δραστηριότητας του Χ.Α. παρουσιάζονται στο Παράρτημα Α
[5]	- Η Χρηματιστηριακή Αξία αναφέρεται στο σύνολο των κατηγοριών μετοχών (εφόσον έχουν εισαχθεί περισσότερες της μιας κατηγορίες) και δεν αναφέρεται σε επιμέρους κατηγορίες μετοχών μιας εταιρείας.
[6]	- Ρ/Ε μεγαλύτερο του 100
[7]	- Τελευταία εικόνα του Βιβλίου Εντολών πριν το τέλος της συνεδρίασης
[8]	- Στην Αξία Συναλλαγών των Μετοχών περιλαμβάνονται όλοι οι τύποι Πακέτων
4750	- Μεταφορά στην Κατηγορία Επιτήρησης από 8/4/2011.
4912	- Μεταφορά στην κατηγορία Επιτήρησης από 31/7/2012.
4955	- Μεταφορά στην Επιτήρηση από 5/4/2013.
4957	- Μεταφορά στην Επιτήρηση από 5/4/2013.
4958	- Μεταφορά στην Επιτήρηση από 5/4/2013.
4959	- Μεταφορά στην Επιτήρηση από 5/4/2013.
5093	- Μεταφορά στην Κατηγορία Επιτήρησης από 8/4/2015.
5112	- Μεταφορά στην Κατηγορία Επιτήρησης από 15/04/2016.
5115	- Μεταφορά στην Κατηγορία Επιτήρησης από 15/04/2016.
5141	- Μεταφορά στην Κατηγορία Επιτήρησης από 10/05/2017.
5160	- Μεταφορά στην Κατηγορία Επιτήρησης από 15/04/2016.
5162	- Μεταφορά στην Κατηγορία Επιτήρησης από 21/12/2009.
5165	- Μεταφορά στην Κατηγορία Επιτήρησης από 15/02/2018.
5179	- Αναστολή διαπραγμάτευσης από 25/05/2018.
5191	- Αναστολή διαπραγμάτευσης από 02/10/2018.
5192	- Αναστολή διαπραγμάτευσης από 02/10/2018.
5193	- Μεταφορά στην κατηγορία Επιτήρησης από 25/10/2018.
5194	- Μεταφορά στην κατηγορία Επιτήρησης από 25/10/2018.
5197	- Μεταφορά στην κατηγορία Επιτήρησης από 07/11/2018.
5206	- Αναστολή διαπραγμάτευσης από 02/05/2019.
5216	- Αναστολή διαπραγμάτευσης από 01/10/2019.
5232	- Μεταφορά στην Κατηγορία Επιτήρησης από 08/04/2011.
5233	- Αναστολή διαπραγμάτευσης από 13/05/2020.
5241	- Αναστολή διαπραγμάτευσης από 26/06/2020
5243	- Αναστολή διαπραγμάτευσης από 01/07/2020.
5245	- Μεταφορά στη Κατηγορία Επιτήρησης από 09/07/2020.
5246	- Μεταφορά στην κατηγορία Επιτήρησης από 09/07/2020.
5248	- Μεταφορά στην κατηγορία Επιτήρησης από 06/09/2011.
5253	- Μεταφορά στην Επιτήρηση από 14/5/2021.

Στοιχεία Συναλλαγών Πακέτων

Χρεόγραφο	Όγκος πακέτου	Τιμή πακέτου	Αξία πακέτου	Ωρα έγκρισης	Σημείωση
ΤΕΡΝΑ ΕΝΕΡΓΕΙΑΚΗ (ΚΟ)	1,074	13.60	14,602.96	10:30:30	14
ΟΤΕ (ΚΟ)	57,823	16.88	976,052.24	10:42:10	20
ALPHA ΥΠΗΡΕΣΙΩΝ ΣΥΜΜ (ΚΟ)	2,000,000	1.29	2,580,000.00	11:16:20	20
ALPHA ΥΠΗΡΕΣΙΩΝ ΣΥΜΜ (ΚΟ)	500,000	1.29	644,000.00	11:47:40	20
ALPHA ΥΠΗΡΕΣΙΩΝ ΣΥΜΜ (ΚΟ)	2,000,000	1.29	2,580,000.00	11:50:59	20
ALPHA ΥΠΗΡΕΣΙΩΝ ΣΥΜΜ (ΚΟ)	2,150,000	1.30	2,795,000.00	13:15:41	20
ALPHA ΥΠΗΡΕΣΙΩΝ ΣΥΜΜ (ΚΟ)	1,758,696	1.30	2,286,304.80	13:35:56	20
ALPHA ΥΠΗΡΕΣΙΩΝ ΣΥΜΜ (ΚΟ)	2,224,351	1.30	2,891,656.30	13:37:13	20
ALPHA ΥΠΗΡΕΣΙΩΝ ΣΥΜΜ (ΚΟ)	2,000,000	1.29	2,570,000.00	14:29:41	20
ALPHA ΥΠΗΡΕΣΙΩΝ ΣΥΜΜ (ΚΟ)	1,000,000	1.28	1,275,000.00	14:34:06	20
CENERGY HOLDINGS (ΚΑ)	50,000	3.60	180,000.00	16:10:32	20
ΜΟΤΟΡ ΟΪΛ (ΚΟ)	50,000	14.80	740,000.00	17:15:01	20

Σημειώσεις πακέτων

- 9 - Μέθοδος 6-1 / Ειδική Χρέωση
- 10 - Μέθοδος 6-1 / Ειδική Χρέωση, Αυθημερόν Διακανονισμός
- 14 - Μέθοδος 6-3 / Πακέτο Αποκατάστασης, Ατελής αγορά και Πώληση
- 18 - Μέθοδος 6-2 / SPOT 1
- 19 - Μέθοδος 6-2 / SPOT 2
- 20 - Μέθοδος 6-1 και Μέθοδος 6-1 Αυθημερόν Διακανονισμός
- 21 - Άλλη Προσυμφωνημένη

Στοιχεία Συναλλαγών Δικαιωμάτων

Ημερ. αποκοπής	Έναρξη εξάσκησης	Λήξη εξάσκησης	Λήξη διαπραγμάτευσης	Δικαιώματα	Κατωτ Τιμή	Ανωτ Τιμή	Τιμή κλεισ.	Τελευταία ζήτηση	Τελευταία προσφορά	Όγκος	Πράξεις	Αξία Συναλλαγών
----------------	------------------	----------------	----------------------	------------	------------	-----------	-------------	------------------	--------------------	-------	---------	-----------------

Δεν υπάρχουν Συναλλαγές Δικαιωμάτων.

Στοιχεία Συναλλαγών Εκποιήσεων

Χρεόγραφα	Τύπος Χρεογράφου	Όγκος Συναλλαγών	Αριθμός Πράξεων	Αξία Συναλλαγών	Σημείωση
-----------	------------------	------------------	-----------------	-----------------	----------

Δεν πραγματοποιήθηκαν Εκποιήσεις Μετοχών.

Σημειώσεις Εκποιήσεων

- 1 - Δημόσιος Ανοικτός Πλειστηριασμός
- 2 - Εκποίηση Ενσώματων Ονομαστικών Μετοχών
- 3 - Εκποίηση Αδιάθετων Κλασματικών Υπολοίπων

Στοιχεία Ενεργητικού Διαπραγματεύσιμων Αμοιβαίων Κεφαλαίων (Δ.Α.Κ.)

	Ημερομηνία συναλλαγών	Δημιουργία / Εξαγορά	Αριθ. Μερ. (T-1)	Νέα Μερ. (T-1)	Εξαγορασθ. Μερ. (T-1)	Μερίδια (T) [1]	Αξία Ενεργητικού [2]	Καθαρή Τιμή	Μέρισμα /Μερίδιο	Ημερ. Αποκοπής
ALPHA ETF FTSE Athex Large Cap	21/01/2022	5,000	882,175	---	---	882,175	20,546,500.00	23.2907	0.71	01/07/2021

Σημειώσεις Δ.Α.Κ.

[1] - Αριθμ. μεριδίων (T) = Αριθμ. μεριδίων (T-1) + Νεοεκδιθέντα μερίδια (T-1) - Εξαγορασθέντα μερίδια (T-1)

[2] - Περιλαμβάνονται και τα μερίδια που δημιουργήθηκαν / εξαγοράσθηκαν την ημέρα T-1.

Περιγραφή	Στοιχεία
Όνομασία Δ.Α.Κ.	ALPHA ETF FTSE Athex Large Cap
Σύμβολο Δ.Α.Κ. (GR)	ΑΔΑΚ
Σύμβολο Δ.Α.Κ. (EN)	AETF
ISIN Δ.Α.Κ.	GRF000153004
Κατηγορία Διαπραγμάτευσης	Διαπραγματεύσιμα Αμοιβαία Κεφάλαια (Δ.Α.Κ.)
Τύπος Δ.Α.Κ.	Μετοχών
Τρόπος διαχείρισης	Παθητικός
Επενδυτική Στρατηγική	Σκοπός της επενδυτικής πολιτικής του Αμοιβαίου Κεφαλαίου είναι η αναπαραγωγή της αποδόσεως του Δείκτη FTSE/X.A. Large Cap του Χρηματιστηρίου Αθηνών σε όρους Ευρώ, ακολουθώντας πλήρως και πανομοιότυπως τη σύνθεση του υποκείμενου Δείκτη.
Εκδότης	ΑΛΦΑ ASSET MANAGEMENT Α.Ε.Δ.Α.Κ.
Εταιρεία Διαχείρισης	ΑΛΦΑ ASSET MANAGEMENT Α.Ε.Δ.Α.Κ.
Ειδικοί Διαπραγματευτές	ΑΛΦΑ FINANCE Α.Χ.Ε.Π.Ε.Υ. , ΕΘΝΙΚΗ ΧΡΗΜΑΤΙΣΤΗΡΙΑΚΗ Α.Χ.Ε.Π.Ε.Υ.
Θεματοφύλακας	ΑΛΦΑ ΤΡΑΠΕΖΑ Α.Ε.
Σύμβολο Δείκτη (GR)	FTSE
Σύμβολο Δείκτη (EN)	FTSE
Όνομασία Δείκτη	FTSE/X.A. Large Cap
ISIN Δείκτη	GRI99201A006
Κλάσμα Δείκτη [1]	1/100
Αρχική Τιμή Μεριδίου	21.76
Συνολικός Αριθμός Μεριδίων [2]	882,175
Ημερομηνία πρώτης Έκδοσης	14/01/2008
Ημερομηνία έναρξης Διαπραγμάτευσης	24/01/2008
Νόμισμα Διαπραγμάτευσης	ΕΥΡΩ
Νόμισμα Ενεργητικού	ΕΥΡΩ
Αρχική Αξία Ενεργητικού [3]	3,000,000.00
Αριθμ. Μεριδίων για Δημιουργία-Εξαγορά [4]	5,000
Αμοιβή Διαχείρισης	0.375

Σημειώσεις Δ.Α.Κ.

- [1] - Το κλάσμα της τιμής του δείκτη που αποτελεί η τιμή της πρώτης έκδοσης
- [2] - Ο αριθμός μεριδίων που διαπραγματεύθηκαν στο Χρηματιστήριο την ημέρα T
- [3] - Η αξία του ενεργητικού κατά την έκδοση
- [4] - Ο αριθμός μεριδίων που απαιτείται κατά τη διαδικασία δημιουργίας εξαγοράς

21/01/2022

Ανακοινώσεις

Η.Δ.Τ.



ΑΝΑΚΟΙΝΩΣΕΙΣ

ΕΤΑΙΡΙΚΕΣ ΠΡΑΞΕΙΣ

TRASTOR Α.Ε.Ε. ΑΚΙΝΗΤΗΣ ΠΕΡΙΟΥΣΙΑΣ

Από 21/01/2022, κατόπιν αιτήματος της Επιτροπής Κεφαλαιαγοράς, αίρεται η αναστολή διαπραγμάτευσης των μετοχών της εταιρίας «TRASTOR Α.Ε.Ε. ΑΚΙΝΗΤΗΣ ΠΕΡΙΟΥΣΙΑΣ» (GRS487003006) στο Χρηματιστήριο Αθηνών.

ΓΝΩΣΤΟΠΟΙΗΣΕΙΣ ΕΤΑΙΡΕΙΩΝ

From: INTRAKAT Α.Ε. ΤΕΧΝΙΚΩΝ ΚΑΙ ΕΝΕΡΓΕΙΑΚΩΝ ΕΡΓΩΝ
Posted At: 20 January 2022 17:13
Conversation: Δελτίο Τύπου Intrakat: Αύξηση μετοχικού κεφαλαίου έως 51,3 εκατ. ευρώ
Posted To: DOLAnnouncements2
Subject: Δελτίο Τύπου Intrakat: Αύξηση μετοχικού κεφαλαίου έως 51,3 εκατ. ευρώ

Δείτε το Δελτίο Τύπου της Εταιρείας

[Δελτίο Τύπου Intrakat: Αύξηση μετοχικού κεφαλαίου έως 51,3 εκατ. ευρώ](#)

Π.Γ. ΝΙΚΑΣ Α.Β.Ε.Ε.

ΑΝΑΚΟΙΝΩΣΗ ΥΠΟΒΟΛΗΣ ΥΠΟΧΡΕΩΤΙΚΗΣ ΔΗΜΟΣΙΑΣ ΠΡΟΤΑΣΗΣ ΑΠΟ ΤΗΝ

«CRYRED INVESTMENTS LIMITED»

ΓΙΑ ΤΗΝ ΑΠΟΚΤΗΣΗ ΤΩΝ ΚΟΙΝΩΝ ΜΕΤΟΧΩΝ ΤΗΣ

«ΠΑΝΑΓΙΩΤΗΣ Γ. ΝΙΚΑΣ ΑΝΩΝΥΜΗ ΒΙΟΜΗΧΑΝΙΚΗ ΚΑΙ ΕΜΠΟΡΙΚΗ ΕΤΑΙΡΕΙΑ»

21 Ιανουαρίου 2022

1. Σύμφωνα με τα άρθρα 7, 10 και 16 του Ν. 3461/2006, όπως ισχύει (ο «**Νόμος**»), η εταιρεία με την επωνυμία «CRYRED INVESTMENTS LIMITED», ιδιωτική μετοχική εταιρεία περιορισμένης ευθύνης με μετοχές, η οποία έχει συσταθεί και λειτουργεί σύμφωνα με το κυπριακό δίκαιο, με αριθμό καταχώρισης στο Αρχείο Εφόρου Εταιρειών της Κυπριακής Δημοκρατίας HE268502 και έδρα στη Λευκωσία Κύπρου, επί της οδού Νικηφόρου Φωκά, αριθμός 6, Τ.Κ. 1016 (ο «**Προτείνων**»), ανακοινώνει την υποβολή υποχρεωτικής δημόσιας πρότασης (η «**Δημόσια Πρόταση**») προς όλους τους κατόχους (οι «**Μέτοχοι**») κοινών ονομαστικών, άυλων, μετά ψήφου μετοχών (οι «**Μετοχές**»), ονομαστικής αξίας €0,12 έκαστη, εκδόσεως της ελληνικής ανώνυμης εταιρείας με την επωνυμία «ΠΑΝΑΓΙΩΤΗΣ Γ. ΝΙΚΑΣ ΑΝΩΝΥΜΗ ΒΙΟΜΗΧΑΝΙΚΗ ΚΑΙ ΕΜΠΟΡΙΚΗ ΕΤΑΙΡΕΙΑ» και το διακριτικό τίτλο «Π.Γ. ΝΙΚΑΣ Α.Β.Ε.Ε.», με αριθμό Γ.Ε.ΜΗ. 000273601000 και έδρα στον Άγιο Στέφανο Αττικής, στο 22ο χλμ. Ε.Ο. Αθηνών-Λαμίας, Τ.Κ. 145 65 (η «**Εταιρεία**»).
2. Κατά την ημερομηνία της παρούσας, το καταβεβλημένο μετοχικό κεφάλαιο της Εταιρείας ανέρχεται σε €6.378.496,80 διαιρούμενο σε 53.154.140 Μετοχές, οι οποίες διαπραγματεύονται στη Ρυθμιζόμενη Αγορά του Χρηματιστηρίου Αθηνών (το «**Χ.Α.**»).
3. Με τις από 03.06.2021 και 06.08.2021 αποφάσεις του Διοικητικού Συμβουλίου της ελληνικής ανώνυμης εταιρείας με την επωνυμία «CHIPITA Ανώνυμη Βιομηχανική και Εμπορική Εταιρεία» (η «CHIPITA») αποφασίστηκε η έναρξη της διαδικασίας κοινής διάσπασης της CHIPITA (διασπώμενης) με τη σύσταση δύο νέων ανώνυμων εταιρειών, ήτοι της «Chipita Foods Ανώνυμη Εταιρεία» (η «CHIPITA FOODS»), (πρώτης επωφελούμενης) και της «Chipita Global Ανώνυμη Εταιρεία» (δεύτερης επωφελούμενης) (η «CHIPITA GLOBAL»), σύμφωνα με τις διατάξεις των άρθρων 55 παράγραφος 3, 59-74 του Ν. 4601/2019, τις διατάξεις του Ν. 4548/2018 και του άρθρου 54 του Ν. 4172/2013, όπως ισχύουν. Στις 03.01.2022, η Competrol Establishment Cyprus Limited, άμεση μέτοχος της πρώην CHIPITA, η οποία από την ημερομηνία ολοκλήρωσης της διάσπασης της CHIPITA κατέστη άμεση μέτοχος της CHIPITA FOODS με ποσοστό 79,48% που αντιστοιχεί σε 67.870.578 μετοχές και δικαιώματα ψήφου στην CHIPITA FOODS, πώλησε και μεταβίβασε το σύνολο της ως άνω συμμετοχής που κατείχε στην CHIPITA FOODS στον Προτείνοντα, ο οποίος κατείχε ήδη άμεσα ποσοστό 12,04% που αντιστοιχεί σε 10.280.514 μετοχές και δικαιώματα ψήφου στην CHIPITA FOODS. Συνεπεία της εν λόγω μεταβίβασης, ο Προτείνων απέκτησε τον έλεγχο της CHIPITA FOODS μέσω της άμεσης κατοχής συνολικά ποσοστού 91,514% του μετοχικού κεφαλαίου και των δικαιωμάτων ψήφου της και, ως εκ τούτου, ο Προτείνων και τα Πρόσωπα που Ενεργούν Συντονισμένα με τον Προτείνοντα απέκτησαν στις 03.01.2022 κατοχή, άμεσα ή έμμεσα, 50.521.221 Μετοχών με δικαίωμα ψήφου, οι οποίες αντιστοιχούν σε ποσοστό 95,05% του συνολικού

καταβεβλημένου μετοχικού κεφαλαίου και των δικαιωμάτων ψήφου της Εταιρείας, ενεργοποιώντας κατά τούτο την υποχρέωση του Προτείνοντος για την υποβολή της Δημόσιας Πρότασης, σύμφωνα με το άρθρο 7 του Νόμου.

4. Όπως απαιτείται από το Νόμο, ο Προτείνων ξεκίνησε τη διαδικασία της Δημόσιας Πρότασης στις 21.01.2022 (η «**Ημερομηνία της Δημόσιας Πρότασης**»), ενημερώνοντας την Επιτροπή Κεφαλαιαγοράς (η «**Ε.Κ.**») και το Διοικητικό Συμβούλιο της Εταιρείας και καταθέτοντάς τους ταυτόχρονα σχέδιο του πληροφοριακού δελτίου (το «**Πληροφοριακό Δελτίο**»), σύμφωνα με το άρθρο 10, παράγραφος 1 του Νόμου, καθώς και την Έκθεση Αποτίμησης στην Ε.Κ.
5. Πρόσωπα που Ενεργούν Συντονισμένα με τον Προτείνοντα ή Συντονισμένα Πρόσωπα αποτελούν ο κος Σπυρίδων Θεοδωρόπουλος, ως φυσικό πρόσωπο που έχει τον απώτατο έλεγχο του Προτείνοντος μέσω της KRIESCENDOS INVESTMENTS LIMITED, καθώς και (i) οι εταιρείες KRIESCENDOS INVESTMENTS LIMITED, CHIPITA FOODS, Chipita Holdings Limited και Givenrise Investments Limited που ελέγχονται (κατά την έννοια του άρθρου 3, παράγραφος 1 (γ) του Νόμου 3556/2007) από τον κο Σπυρίδωνα Θεοδωρόπουλο και κατέχουν, άμεσα ή έμμεσα, Μετοχές της Εταιρείας, και (ii) οι εταιρείες EUROHELLENIC Μονοπρόσωπη Ανώνυμος Εταιρεία Επενδύσεων, EUROGRANT ΜΟΝΟΠΡΟΣΩΠΗ Ι.Κ.Ε., SHEARBIDE ENTERPRISES LIMITED, ΚΥΛΙΝΔΡΟΙ ΒΑΘΥΤΥΠΙΑΣ ΚΑΡΑΓΙΑΝΝΗΣ ΑΝΩΝΥΜΗ ΒΙΟΜΗΧΑΝΙΚΗ ΚΑΙ ΕΜΠΟΡΙΚΗ ΕΤΑΙΡΕΙΑ, NAVIDOMO SERVICES LIMITED, Chipita India Cyprus Limited, Chipita India Private Ltd, Chipita Ghana Cyprus Limited και Exoder Limited, καθώς και ορισμένες εταιρείες που βρίσκονται σε στάδιο λύσης και εκκαθάρισης ή σε ανάλογη διαδικασία σύμφωνα με τη νομοθεσία στην οποία υπόκεινται, που ελέγχονται (κατά την έννοια του άρθρου 3, παράγραφος 1 (γ) του Νόμου 3556/2007) από τον κο Σπυρίδωνα Θεοδωρόπουλο και δεν κατέχουν, άμεσα ή έμμεσα, Μετοχές της Εταιρείας. Σημειώνεται ότι η CHIPITA FOODS και οι ελεγχόμενες από αυτήν Chipita Holdings Limited και Givenrise Investments Limited κατέστησαν Πρόσωπα που Ενεργούν Συντονισμένα με τον Προτείνοντα στις 03.01.2022, δηλαδή κατά την ημερομηνία που η ελεγχόμενη CRYRED INVESTMENTS LIMITED απέκτησε τον άμεσο έλεγχο της CHIPITA FOODS. Πέραν των ανωτέρω, δεν υπάρχουν άλλα πρόσωπα (φυσικά ή νομικά) που να ενεργούν συντονισμένα με τον Προτείνοντα (κατά την έννοια του άρθρου 2, περίπτωση (ε) του Νόμου) αναφορικά με τη Δημόσια Πρόταση.
6. Κατά την Ημερομηνία της Δημόσιας Πρότασης, ο Προτείνων και τα Πρόσωπα που Ενεργούν Συντονισμένα με τον Προτείνοντα κατείχαν συνολικά 50.521.221 Μετοχές οι οποίες αντιπροσώπευαν ποσοστό περίπου 95,05% του συνολικού καταβεβλημένου μετοχικού κεφαλαίου και των δικαιωμάτων ψήφων της Εταιρείας, ενώ ούτε ο Προτείνων ούτε άλλο Πρόσωπο που Ενεργεί Συντονισμένα με τον Προτείνοντα κατείχε, άμεσα ή έμμεσα, άλλες Μετοχές ή δικαιώματα ψήφου της Εταιρείας.
7. Η Δημόσια Πρόταση αφορά στην απόκτηση του συνόλου των Μετοχών, τις οποίες δεν κατείχε, άμεσα ή έμμεσα, ο Προτείνων ή/ και τα Συντονισμένα Πρόσωπα, κατά την ημερομηνία που δημιουργήθηκε η υποχρέωση υποβολής της Δημόσιας Πρότασης, ήτοι 2.632.919 Μετοχές, οι οποίες αντιπροσωπεύουν ποσοστό περίπου 4,95% του συνολικού καταβεβλημένου μετοχικού κεφαλαίου και των δικαιωμάτων ψήφου της Εταιρείας (οι «**Μετοχές της Δημόσιας Πρότασης**»).

8. Ο Προτείνων δηλώνει ότι συνέτρεξε η προϋπόθεση του άρθρου 9, παράγραφος 6, περίπτωση (β) του Νόμου, καθώς κατά τους 6 μήνες που προηγήθηκαν της 03.01.2022, (i) οι πραγματοποιηθείσες συναλλαγές επί Μετοχών στο Χ.Α. δεν υπερέβησαν το 10% του συνόλου των Μετοχών και, συγκεκριμένα, ανήλθαν σε 0,04% του συνόλου αυτών και (ii) έχουν διενεργηθεί συναλλαγές σε λιγότερες από τα τρία πέμπτα (3/5) των ημερών λειτουργίας του Χ.Α. και συγκεκριμένα, ανήλθαν σε 29,23% αυτών. Ως εκ τούτου ο Προτείνων όρισε την ελεγκτική εταιρεία με την επωνυμία «Grant Thornton Ανώνυμη Εταιρεία Ορκωτών Ελεγκτών και Συμβούλων Επιχειρήσεων» που πληροί τις προϋποθέσεις της παραγράφου 7 του άρθρου 9 του Νόμου, ως ανεξάρτητο αποτιμητή (ο «**Αποτιμητής**») για τη διενέργεια αποτίμησης των Μετοχών, για τον προσδιορισμό του εύλογου και του δίκαιου ανταλλάγματος και σύνταξης σχετικής έκθεσης αποτίμησης, η οποία δημοσιοποιείται σύμφωνα με το άρθρο 16, παράγραφος 1 του Νόμου συγχρόνως με τη δημοσιοποίηση της παρούσας ανακοίνωσης. Η τιμή που προέκυψε από την Αποτίμηση ανέρχεται σε €0,87 ανά Μετοχή.

Σημειώνεται ότι, κατά δήλωση του Αποτιμητή, ο Αποτιμητής είναι εγνωσμένου κύρους, διαθέτει απαραίτητη οργάνωση, στελεχιακό δυναμικό και εμπειρία σε αποτιμήσεις επιχειρήσεων. Επιπρόσθετα, κατά δήλωση του Αποτιμητή, του Προτείνοντος, και της Εταιρείας, είναι ανεξάρτητος από τον Προτείνοντα και την Εταιρεία και ειδικότερα δεν έχει, ούτε είχε κατά τα τελευταία πέντε (5) έτη επαγγελματική σχέση ή συνεργασία με τον Προτείνοντα ή με τα Πρόσωπα που Ενεργούν Συντονισμένα με τον Προτείνοντα, κατά την έννοια του άρθρου 2 του Νόμου ή/και με την Εταιρεία και τα συνδεδεμένα με αυτήν πρόσωπα.

9. Σύμφωνα με το άρθρο 9 του Νόμου, ο Προτείνων προσφέρει €1,24 (το «**Προσφερόμενο Αντάλλαγμα**») σε μετρητά, για κάθε Μετοχή της Δημόσιας Πρότασης που του προσφέρεται νόμιμα και έγκυρα εντός της περιόδου αποδοχής της Δημόσιας Πρότασης (η «**Περίοδος Αποδοχής**»).
10. Το Προσφερόμενο Αντάλλαγμα είναι σύμφωνο με τα ελάχιστα όρια «δίκαιου και εύλογου» ανταλλάγματος, όπως αυτά περιγράφονται στο άρθρο 9, παράγραφοι 4 και 6 του Νόμου και τα οποία είναι τα κάτωθι: (α) η μέση σταθμισμένη με τον όγκο συναλλαγών χρηματιστηριακή τιμή της Μετοχής κατά τους τελευταίους έξι (6) μήνες που προηγούνται της ημερομηνίας κατά την οποία ο Προτείνων κατέστη υπόχρεος να υποβάλλει τη Δημόσια Πρόταση, ήτοι την 03.01.2022, που ανέρχεται σε 1,2343 ευρώ ανά Μετοχή (β) η ανώτατη τιμή στην οποία ο Προτείνων ή/ και οποιοδήποτε Συντονισμένο Πρόσωπο απέκτησε Μετοχές κατά τους δώδεκα (12) μήνες που προηγούνται της ημερομηνίας κατά την οποία ο Προτείνων κατέστη υπόχρεος να υποβάλλει τη Δημόσια Πρόταση, ήτοι την 03.01.2022 και (γ) η τιμή ανά Μετοχή που προέκυψε από την Αποτίμηση, ήτοι 0,87 ευρώ ανά Μετοχή.

Στην παρούσα Δημόσια Πρόταση, το Προσφερόμενο Αντάλλαγμα:

(α) είναι κατά 0,5% ανώτερο της μέσης σταθμισμένης με τον όγκο συναλλαγών χρηματιστηριακής τιμής της Μετοχής, κατά τους τελευταίους έξι (6) μήνες που προηγούνται της 03.01.2022, η οποία τιμή ανέρχεται σε 1,2343 ευρώ ανά Μετοχή, και

(β) υπερβαίνει κατά 42,5% την τιμή ανά Μετοχή που προέκυψε από την Αποτίμηση, η οποία τιμή ανέρχεται σε 0,87 ευρώ ανά Μετοχή.

Στην παρούσα Δημόσια Πρόταση, ούτε ο Προτείνων ούτε κάποιος από τα Συντονισμένα Πρόσωπα απέκτησαν Μετοχές κατά τους δώδεκα (12) μήνες που προηγούνται της ημερομηνίας κατά την οποία ο Προτείνων κατέστη υπόχρεος να υποβάλλει τη Δημόσια Πρόταση, ήτοι την 03.01.2022. Σημειώνεται, πως η Givenrise Investments Limited απέκτησε 897.831 Μετοχές της Εταιρείας σε τιμή 1,23 ευρώ ανά Μετοχή, στις 23.12.2021, ημερομηνία που προηγείται της 03.01.2022 κατά την οποία η Givenrise Investments Limited κατέστη Πρόσωπο που Ενεργεί Συντονισμένα με τον Προτείνοντα.

Συνεπώς, το Προσφερόμενο Αντάλλαγμα πληροί τις προϋποθέσεις του άρθρου 9, παράγραφοι 4 και 6 του Νόμου.

Επιπλέον, ο Προτείνων θα αναλάβει για λογαριασμό των Μετόχων που αποδέχονται νομίμως και εγκύρως τη Δημόσια Πρόταση (οι «Αποδεχόμενοι Μέτοχοι») την καταβολή των δικαιωμάτων υπέρ της Ελληνικό Κεντρικό Αποθετήριο Τίτλων Ανώνυμη Εταιρεία (η «ΕΛ.Κ.Α.Τ.»), για την καταχώριση της εξωχρηματιστηριακής μεταβίβασης των Μετοχών, όπως προβλέπονται στο Παράρτημα της Απόφασης 18 «Τιμοκατάλογος Χρεώσεων» (συνεδρίαση 311/22.02.2021) του Διοικητικού Συμβουλίου της ΕΛ.Κ.Α.Τ., όπως τροποποιήθηκε και ισχύει, τα οποία κατά την Ημερομηνία της Δημόσιας Πρότασης ανέρχονται σε 0,08% επί της αξίας μεταβίβασης, ανά εντολή μεταβίβασης, με ελάχιστη χρέωση ποσού ίσου με το μικρότερο μεταξύ των 20 Ευρώ και του 20% επί της αξίας της συναλλαγής για κάθε Αποδεχόμενο Μέτοχο.

Ο Προτείνων δεν αναλαμβάνει την καταβολή του ποσού που αναλογεί στον προβλεπόμενο στο άρθρο 9 του Ν 2579/1998 φόρο, σήμερα ανερχόμενο σε 0,20% επί της αξίας συναλλαγής, ο οποίος θα βαρύνει τους Αποδεχόμενους Μετόχους.

Κατά συνέπεια, οι Αποδεχόμενοι Μέτοχοι θα λάβουν το συνολικό ποσό του Προσφερόμενου Ανταλλάγματος δίχως την επιβάρυνση από τα δικαιώματα υπέρ της ΕΛ.Κ.Α.Τ., αλλά μειωμένο κατά το ποσό του προαναφερόμενου φόρου.

11. Σύμφωνα με το άρθρο 9, παράγραφος 3 του Νόμου, το πιστωτικό ίδρυμα με την επωνυμία «ΤΡΑΠΕΖΑ ΠΕΙΡΑΙΩΣ Α.Ε.» έχει βεβαιώσει ότι ο Προτείνων διαθέτει τα απαραίτητα μέσα για την καταβολή του Προσφερόμενου Ανταλλάγματος και των δικαιωμάτων εκκαθάρισης της εξωχρηματιστηριακής μεταβίβασης των Μεταβιβαζομένων Μετοχών προς την Ε.Λ.Κ.Α.Τ. που βαρύνουν τον ίδιο και τους Αποδεχόμενους Μετόχους. Εντούτοις, η ΤΡΑΠΕΖΑ ΠΕΙΡΑΙΩΣ Α.Ε. δεν παρέχει οποιαδήποτε εγγύηση, κατά την έννοια των άρθρων ΑΚ 847 επ. ή άλλως, ή σύσταση, ή συμβουλή σύμφωνα με το άρθρο ΑΚ 729 ή άλλως, για την εκτέλεση των χρηματικών ή των λοιπών υποχρεώσεων που έχουν αναληφθεί από τον Προτείνοντα στο πλαίσιο της Δημόσιας Πρότασης.
12. Ο Προτείνων θα αποκτά ο ίδιος Μετοχές μέσω του Χ.Α. ή εξωχρηματιστηριακά οποτεδήποτε από την ημερομηνία της παρούσας μέχρι τουλάχιστον τη λήξη της Περιόδου Αποδοχής, σε τιμή ανά Μετοχή ίση με το Προσφερόμενο Αντάλλαγμα. Αυτές οι αποκτήσεις θα δηλώνονται στην Ε.Κ. και θα δημοσιεύονται στο Ημερήσιο Δελτίο Τιμών του Χ.Α. εντός τριών (3) εργάσιμων ημερών, σύμφωνα με το άρθρο 24, παράγραφος 2 του

Νόμου, καθώς και τις διατάξεις του Ν. 3556/2007 και του Κανονισμού (ΕΕ) αριθμ. 596/2014, στο μέτρο που απαιτείται.

13. Δεδομένου ότι, κατά την Ημερομηνία του Δημόσιας Πρότασης, ο Προτείνων κατέχει συνολικά Μετοχές που αντιπροσωπεύουν ποσοστό μεγαλύτερο του 90% του συνόλου των δικαιωμάτων ψήφου της Εταιρείας, ο Προτείνων:

(α) θα ασκήσει το προβλεπόμενο στο άρθρο 27 του Νόμου δικαίωμα εξαγοράς, δηλαδή θα απαιτήσει τη μεταβίβαση σε αυτόν όλων των υπόλοιπων Μετοχών σε τιμή ανά Μετοχή ίση προς το Προσφερόμενο Αντάλλαγμα (το «**Δικαίωμα Εξαγοράς**») και

(β) υποχρεούται να αγοράσει χρηματιστηριακά μέσω του Χ.Α. όλες τις Μετοχές που θα του προσφερθούν εντός περιόδου τριών (3) μηνών από την δημοσίευση των αποτελεσμάτων της Δημόσιας Πρότασης έναντι καταβολής σε μετρητά του Προσφερόμενου Ανταλλάγματος, σύμφωνα με το άρθρο 28 του Νόμου (το «**Δικαίωμα Εξόδου**»).

14. Μετά την ολοκλήρωση της διαδικασίας του Δικαιώματος Εξαγοράς ή και του Δικαιώματος Εξόδου, ο Προτείνων και τα Πρόσωπα που Ενεργούν Συντονισμένα με τον Προτείνοντα θα συγκαλέσουν τη Γενική Συνέλευση των Μετόχων, με θέμα τη λήψη απόφασης για τη διαγραφή της Εταιρείας από το Χ.Α., σύμφωνα με το άρθρο 17, παράγραφος 5 του Ν. 3371/2005 και θα ψηφίσουν υπέρ της διαγραφής.

15. Η «ΤΡΑΠΕΖΑ EUROBANK Α.Ε.» ενεργεί ως σύμβουλος του Προτείνοντα για τους σκοπούς της Δημόσιας Πρότασης σύμφωνα με το άρθρο 12 του Νόμου. Η «ΤΡΑΠΕΖΑ EUROBANK Α.Ε.» έχει συσταθεί στην Ελλάδα, με καταστατική έδρα στην Αθήνα επί της οδού Όθωνος 8, 10557, είναι καταχωρημένη στο Γ.Ε.ΜΗ. με αριθμό 154558160000 και ως πιστωτικό ίδρυμα έχει άδεια να παρέχει στην Ελλάδα επενδυτικές υπηρεσίες σύμφωνα με το Παράρτημα Ι, Τμήμα Α, στοιχεία 6 και 7 του Νόμου 4514/2018.

Η πραγματοποίηση της Δημόσιας Πρότασης προϋποθέτει την έγκριση του Πληροφοριακού Δελτίου από την Ε.Κ. και η ολοκλήρωση της Δημόσιας Πρότασης δεν υπόκειται σε αιρέσεις, σύμφωνα με το άρθρο 22 του Νόμου, ενώ η Περίοδος Αποδοχής θα ξεκινήσει από τη δημοσίευση του Πληροφοριακού Δελτίου μετά την έγκρισή του από την Ε.Κ.

Σημαντικές Σημειώσεις

1. Η Δημόσια Πρόταση απευθύνεται στους Μετόχους και μόνο σε πρόσωπα που είναι δυνατό να τους απευθυνθεί νόμιμα. Η υποβολή της Δημόσιας Πρότασης σε συγκεκριμένα άτομα που διαμένουν ή έχουν έδρα, έχουν την ιθαγένεια ή είναι πολίτες χωρών εκτός της Ελληνικής Δημοκρατίας ή σε αντιπρόσωπο, θεματοφύλακα ή εμπιστευματοδόχο τέτοιων προσώπων (οι «**Αλλοδαποί Μέτοχοι**») μπορεί να διενεργηθεί σύμφωνα με τους νόμους της οικείας χώρας, εκτός των χωρών όπου, σύμφωνα με τους οικείους νόμους, κανόνες ή κανονισμούς, η υποβολή, η διενέργεια ή η παρουσίαση της Δημόσιας Πρότασης ή η ταχυδρόμηση/διανομή αυτής της ανακοίνωσης, του Πληροφοριακού Δελτίου, της δήλωσης αποδοχής και οποιουδήποτε άλλου σχετικού εγγράφου ή εντύπου (από κοινού τα «**Έγγραφα της Δημόσιας Πρότασης**») απαγορεύεται ή συνιστά παραβίαση οποιασδήποτε εφαρμοστέας νομοθεσίας, κανόνα ή κανονισμού (από κοινού οι «**Εξαιρούμενες Χώρες**»).

2. Συγκεκριμένα, η Δημόσια Πρόταση δεν απευθύνεται, άμεσα ή έμμεσα, με ταχυδρομείο ή άλλα μέσα, προς ή στις Εξαιρούμενες Χώρες. Συνεπακόλουθα, αντίγραφα οποιουδήποτε Εγγράφου της Δημόσιας Πρότασης δεν πρόκειται και δεν πρέπει, άμεσα ή έμμεσα, να ταχυδρομηθούν, προωθηθούν, ή με οποιονδήποτε τρόπο αποσταλούν από οποιονδήποτε προς οποιονδήποτε σε ή από οποιαδήποτε από τις Εξαιρούμενες Χώρες.
3. Κανένα πρόσωπο που λαμβάνει αντίγραφο οποιουδήποτε Εγγράφου της Δημόσιας Πρότασης στην επικράτεια οποιασδήποτε χώρας εκτός της Ελληνικής Δημοκρατίας δεν μπορεί να θεωρήσει οποιοδήποτε τέτοιο έγγραφο ως αν ήταν πρόσκληση ή προσφορά προς αυτό, και σε καμία περίπτωση δεν μπορεί να χρησιμοποιήσει οποιοδήποτε Έγγραφο της Δημόσιας Πρότασης εάν, στην επικράτεια της οικείας χώρας, μια τέτοια πρόσκληση ή προσφορά δεν μπορεί να του υποβληθεί νομίμως ή ένα τέτοιο Έγγραφο της Δημόσιας Πρότασης δεν μπορεί να χρησιμοποιηθεί νομίμως χωρίς παράβαση οποιωνδήποτε νομίμων προϋποθέσεων. Στις περιπτώσεις αυτές οποιοδήποτε Έγγραφο της Δημόσιας Πρότασης αποστέλλεται για πληροφοριακούς σκοπούς μόνο.
4. Είναι ευθύνη των Αλλοδαπών Μετόχων που επιθυμούν να αποδεχθούν τη Δημόσια Πρόταση να ενημερωθούν και να φροντίσουν για την πλήρη τήρηση των νόμων που ισχύουν στην επικράτεια των οικείων χωρών τους σε σχέση με τη Δημόσια Πρόταση. Αν Αλλοδαπός Μέτοχος δεν είναι σίγουρος για τη νομική θέση του, θα πρέπει να συμβουλευτεί τον επαγγελματία σύμβουλό του στην οικεία αλλοδαπή χώρα. Καθόσον επιτρέπεται από την κείμενη νομοθεσία, ο Προτείνων και ο σύμβουλός του, η ΤΡΑΠΕΖΑ EUROBANK Α.Ε., αποποιούνται οποιαδήποτε ευθύνη για την παραβίαση των ανωτέρω απαγορεύσεων από οποιαδήποτε πρόσωπα.

From: Ο.Τ.Ε. Α.Ε.
Posted At: 20 January 2022 17:49
Conversation: Αγορά Ιδίων Μετοχών
Posted To: DOLAnnouncements2

Subject: Αγορά Ιδίων Μετοχών

Δείτε την Ανακοίνωση

[Ανακοίνωση](#)

From: JUMBO A.E.E.

Posted At: 20 January 2022 17:49

Conversation: Ανακοίνωση σχετικά με την διεύρυνση του Διοικητικού Συμβουλίου της Εταιρείας με την εκλογή δύο νέων μελών Διοικητικού Συμβουλίου και ανασυγκρότησής του σε σώμα

Posted To: DOLAnnouncements2

Subject: Ανακοίνωση σχετικά με την διεύρυνση του Διοικητικού Συμβουλίου της Εταιρείας με την εκλογή δύο νέων μελών Διοικητικού Συμβουλίου και ανασυγκρότησής του σε σώμα

Με την παρούσα σας γνωρίζουμε ότι η Έκτακτη Γενική Συνέλευση των Μετόχων της Εταιρείας της 19.01.2022 αποφάσισε μεταξύ άλλων την διεύρυνση του εκλεγμένου από την από 15.06.2021 Τακτική Γενική Συνέλευση Διοικητικού Συμβουλίου με την εκλογή δύο νέων μελών και όρισε το ένα εξ αυτών ως ανεξάρτητο μέλος σύμφωνα με το ισχύον κανονιστικό πλαίσιο.

Το Διοικητικό Συμβούλιο ανασυγκροτήθηκε σε σώμα την ίδια ημέρα και καθόρισε τα εκτελεστικά και μη εκτελεστικά μέλη του ως ακολούθως:

1. Απόστολος-Ευάγγελος Βακάκης του Γεωργίου, Εκτελεστικό Μέλος, Πρόεδρος του Διοικητικού Συμβουλίου
2. Δημήτριος Κεραμεύς του Κωνσταντίνου, Μη Εκτελεστικό Μέλος, Αντιπρόεδρος του Διοικητικού Συμβουλίου
3. Κωνσταντίνα Ντεμίρη του Σταύρου, Εκτελεστικό Μέλος, Διευθύνουσα Σύμβουλος της Εταιρείας
4. Πόλυς Πολυκάρπου του Ανδρέου, Εκτελεστικό Μέλος του Διοικητικού Συμβουλίου
5. Σοφία Βακάκη του Αποστόλου-Ευαγγέλου, Εκτελεστικό Μέλος του Διοικητικού Συμβουλίου
6. Νικόλαος Βελισσαρίου του Ιωάννη, Μη Εκτελεστικό Μέλος του Διοικητικού Συμβουλίου
7. Φώτιος Τζίγκος του Αθανασίου, Ανεξάρτητο Μη Εκτελεστικό Μέλος του Διοικητικού Συμβουλίου
8. Ευανθία Ανδριανού του Γεωργίου, Ανεξάρτητο Μη Εκτελεστικό Μέλος του Διοικητικού Συμβουλίου
9. Μάριος Λασσανίανος του Κωνσταντίνου, Ανεξάρτητο Μη Εκτελεστικό Μέλος του Διοικητικού Συμβουλίου
10. Σάββας Κάουρας του Αντωνίου, Ανεξάρτητο Μη Εκτελεστικό Μέλος του Διοικητικού Συμβουλίου

Η σύνθεση του Διοικητικού Συμβουλίου της Εταιρείας, μετά την εκλογή και προσθήκη των δύο νέων μελών, δηλαδή του κ. Πόλυ Πολυκάρπου του Ανδρέου και του κ. Σάββα Κάουρα του Αντωνίου (ο τελευταίος ως ανεξάρτητο μη εκτελεστικό μέλος καθώς πληροί όλα τα κριτήρια ανεξαρτησίας κατά την έννοια των διατάξεων των παρ. 1 και 2 του άρθρου 9 του ν. 4706/2020), εξακολουθεί να είναι σύμφωνη με τις διατάξεις του ν. 4706/2020. Η θητεία του Διοικητικού Συμβουλίου της Εταιρείας δεν μεταβάλλεται, δηλαδή λήγει την 15.06.2023, παρατεινόμενη μέχρι τη λήξη της προθεσμίας εντός της οποίας πρέπει να συνέλθει η αμέσως επόμενη τακτική γενική συνέλευση και μέχρι τη λήψη της σχετικής απόφασης.

From: Ε.ΥΔ.Α.Π. Α.Ε.
Posted At: 20 January 2022 17:58
Conversation: Ενημέρωση σχετικά με τον διαγωνισμό ΣΔΙΤ του ΕΥΣ
Posted To: DOLAnnouncements2
Subject: Ενημέρωση σχετικά με τον διαγωνισμό ΣΔΙΤ του ΕΥΣ

Αθήνα, 20 Ιανουαρίου 2022

Ενημέρωση σχετικά με τον διαγωνισμό ΣΔΙΤ του ΕΥΣ

Στις οικονομικές καταστάσεις και στην παρουσίαση των οικονομικών αποτελεσμάτων του 2020 που είναι αναρτημένα στην ιστοσελίδα της Εταιρείας μας είχαμε αναφέρει ότι το πλαίσιο της συμφωνίας με το Ελληνικό Δημόσιο «περιλαμβάνει τη ρύθμιση θεσμικών θεμάτων, όπως τη δυνατότητα συμμετοχής της ΕΥΔΑΠ σε διαγωνισμούς ΣΔΙΤ».

Επίσης στις οικονομικές καταστάσεις του Α' Εξαμήνου 2021 αναφέρθηκε ότι «με σύμβαση μεταξύ του Ελληνικού Δημοσίου εκπροσωπούμενο από τον Υπουργό Υποδομών και Μεταφορών, της «Εταιρείας Παγίων ΕΥΔΑΠ» και της ΕΥΔΑΠ Α.Ε., ανατίθεται στην ΕΥΔΑΠ Α.Ε. η συντήρηση και λειτουργία του Εξωτερικού Υδροδοτικού Συστήματος (Ε.Υ.Σ.) της μείζονος περιοχής της Πρωτεύουσας για τρία έτη. Μετά τη λήξη της εν λόγω σύμβασης, η συντήρηση και λειτουργία του Ε.Υ.Σ. θα ανατίθεται από το Υπουργείο Υποδομών και Μεταφορών σε ανάδοχο, ο οποίος θα αναδεικνύεται μέσω διαγωνιστικής διαδικασίας σύμφωνα με τον ν. 3389/2005 (Α' 232), στην οποία διαγωνιστική διαδικασία προτίθεται να συμμετάσχει η ΕΥΔΑΠ.»

Με βάση τεκμηριωμένες μελέτες υπηρεσιών της ΕΥΔΑΠ αλλά και γνωμοδότηση εξωτερικού νομικού συμβούλου, η συμμετοχή της ΕΥΔΑΠ στο σχετικό διαγωνισμό είναι εφικτή μόνον εφόσον τροποποιηθεί ο ιδρυτικός νόμος της εταιρείας. Σημειώνεται ότι ο ιδρυτικός νόμος της ΕΥΔΑΠ έγινε πολύ πριν από την εφαρμογή Συμπράξεων Δημοσίου - Ιδιωτικού Τομέα (ΣΔΙΤ) και ως εκ τούτου, δεν προβλέπει δυνατότητα της ΕΥΔΑΠ να συμμετέχει σε ΣΔΙΤ εκτός της Περιφέρειας Αττικής, όπου δραστηριοποιείται.

Η τροποποίηση του ιδρυτικού νόμου δεν έγινε έως και την προθεσμία υποβολής φακέλου εκδήλωσης ενδιαφέροντος στις 20/1/2022, παρά τις σχετικές ενέργειες της Εταιρείας, και συνεπώς, η ΕΥΔΑΠ δεν δύναται να συμμετάσχει στην Α' φάση του ανωτέρω διαγωνισμού.

Σημειώνεται ότι η ΕΥΔΑΠ θα συνεχίσει να λειτουργεί και να συντηρεί το Εξωτερικό Υδροδοτικό Σύστημα (Ε.Υ.Σ.) έως την λήξη της σχετικής σύμβασής της, όπως επιτυχώς πραγματοποιεί τα τελευταία 40 χρόνια, παρέχοντας αδιάλειπτα ποιοτικό και οικονομικά προσιτό νερό στην Αττική, μέσω της συσσωρευμένης τεχνογνωσίας και εμπειρίας που διαθέτει.

Η ΕΥΔΑΠ προχωράει απρόσκοπτα το έργο της για να επιτύχει τους στόχους του δυναμικού αναπτυξιακού και στρατηγικού σχεδιασμού της προς όφελος των μετόχων, καταναλωτών και εργαζομένων της.

From: ΠΛΑΣΤΙΚΑ ΘΡΑΚΗΣ ΕΤΑΙΡΙΑ ΣΥΜΜΕΤΟΧΩΝ Α.Ε.Ε.
Posted At: 20 January 2022 19:37
Conversation: Ανακοίνωση Αγοράς Ιδίων Μετοχών
Posted To: DOLAnnouncements2

Subject: Ανακοίνωση Αγοράς Ιδίων Μετοχών

Πλαστικά Θράκης Εταιρεία Συμμετοχών Α.Ε.Ε.

20.1.2022

Η εταιρεία Πλαστικά Θράκης Εταιρεία Συμμετοχών Α.Ε.Ε. ανακοινώνει ότι κατ' εφαρμογή του άρθρου 49 του ν. 4548/2018, του Κανονισμού (ΕΕ) 596/2014 του Ευρωπαϊκού Κοινοβουλίου και του Συμβουλίου της 16ης Απριλίου 2014 και του κατ' εξουσιοδότηση Κανονισμού (ΕΕ) 2016/1052 της 8ης Μαρτίου 2016 της Ευρωπαϊκής Επιτροπής, προέβη στις 20 Ιανουαρίου 2022 σε αγορά 2.000 ιδίων μετοχών μέσω του μέλους του Χρηματιστηρίου Αθηνών Alpha Finance Α.Ε.Π.Ε.Υ, με μέση τιμή κτήσης 6,6966 Ευρώ ανά μετοχή και συνολική αξία της συναλλαγής 13.393,20 Ευρώ, σε εκτέλεση της σχετικής απόφασης της Τακτικής Γενικής Συνέλευσης των μετόχων της 21ης Μαΐου 2021.

From: IDEAL HOLDINGS A.E.
Posted At: 21 January 2022 08:55
Conversation: ΓΝΩΣΤΟΠΟΙΗΣΗ ΑΓΟΡΑΣ ΙΔΙΩΝ ΜΕΤΟΧΩΝ
Posted To: DOLAnnouncements2

Subject: ΓΝΩΣΤΟΠΟΙΗΣΗ ΑΓΟΡΑΣ ΙΔΙΩΝ ΜΕΤΟΧΩΝ

Η εταιρεία «IDEAL HOLDINGS A.E.» (εφεξής η «Εταιρεία») ανακοινώνει ότι σε εφαρμογή απόφασης της Έκτακτης Γενικής Συνέλευσης των μετόχων της 02.12.2021, της απόφασης του Διοικητικού Συμβουλίου της Εταιρείας της 23.12.2021 και βάσει της από 23.12.2021 Ανακοίνωσης Προγράμματος Αγοράς ιδίων μετοχών, προέβη την 20.01.2022, σε αγορά 2.080 ιδίων μετοχών με μέση τιμή κτήσης ευρώ 3,5562 ανά μετοχή, συνολικής αξίας ευρώ 7.396,80. Οι αγορές πραγματοποιήθηκαν μέσω του μέλους του Χρηματιστηρίου Αθηνών, "ΠΕΙΡΑΙΩΣ Α.Ε.Π.Ε.Υ.".

Μετά την προαναφερόμενη αγορά, η Εταιρεία κατέχει 66.410 ίδιες μετοχές, οι οποίες αντιστοιχούν σε ποσοστό 0,2110% του συνόλου των μετοχών της Εταιρείας.

Η ανακοίνωση εκδίδεται σύμφωνα με τον Κανονισμό (ΕΕ) αριθ. 596/2004 του Ευρωπαϊκού Κοινοβουλίου και του Συμβουλίου της 16^{ης} Απριλίου 2014 και τον κατ' εξουσιοδότηση Κανονισμό (ΕΕ) 2016/1052 της Επιτροπής της 8^{ης} Μαρτίου 2016.

From: PROFILE A.E.B.E.
Posted At: 21 January 2022 09:40
Conversation: ΓΝΩΣΤΟΠΟΙΗΣΗ ΑΓΟΡΑΣ ΙΔΙΩΝ ΜΕΤΟΧΩΝ
Posted To: DOLAnnouncements2

Subject: ΓΝΩΣΤΟΠΟΙΗΣΗ ΑΓΟΡΑΣ ΙΔΙΩΝ ΜΕΤΟΧΩΝ

Η Διοίκηση της Ανώνυμης Εταιρείας με την επωνυμία «PROFILE ΑΝΩΝΥΜΟΣ ΕΜΠΟΡΙΚΗ ΚΑΙ ΒΙΟΜΗΧΑΝΙΚΗ ΕΤΑΙΡΕΙΑ ΠΛΗΡΟΦΟΡΙΚΗΣ» και το διακριτικό τίτλο «PROFILE SYSTEMS & SOFTWARE A.E.» (εφεξής «Εταιρεία»), κατ' εφαρμογή της κείμενης νομοθεσίας και ειδικότερα του άρθρου 49 του ν. 4548/2018 , του Κανονισμού (ΕΕ) 596/2014 του Ευρωπαϊκού Κοινοβουλίου και του Συμβουλίου της 16^{ης} Απριλίου 2014 και του κατ' εξουσιοδότηση Κανονισμού (ΕΕ) 1052/2016 της Ευρωπαϊκής Επιτροπής και στο πλαίσιο της ορθής, έγκυρης και έγκαιρης ενημέρωσης του επενδυτικού κοινού, γνωστοποιεί ότι την 19^η Ιανουαρίου 2022 η Εταιρεία προέβη στην αγορά 800 ιδίων μετοχών με μέση τιμή κτήσης 6,5200 Ευρώ ανά μετοχή και συνολική αξία συναλλαγής 5.216,00 Ευρώ σε εκτέλεση της από 07.05.2020 απόφασης της Τακτικής Γενικής Συνέλευσης των μετόχων της Εταιρείας και της από 02.06.2020 σχετικής αποφάσεως του Διοικητικού Συμβουλίου αυτής, καθώς και με την από 25.11.2021 απόφαση του Διοικητικού Συμβουλίου, δυνάμει της οποίας αποφασίσθηκε εκ νέου η επανέναρξη εφαρμογής του προγράμματος αγοράς ιδίων μετοχών.

From: LAMDA DEVELOPMENT A.E.
Posted At: 21 January 2022 09:51
Conversation: Αγορά ιδίων μετοχών
Posted To: DOLAnnouncements2

Subject: Αγορά ιδίων μετοχών

Αγορά ιδίων μετοχών

[Αγορά ιδίων μετοχών](#)

From: ΠΕΙΡΑΙΩΣ FINANCIAL HOLDINGS A.E.
Posted At: 21 January 2022 10:16
Conversation: Η Τράπεζα Πειραιώς αποκτά πλειοψηφική συμμετοχή στην Trastor Ανώνυμη Εταιρεία Επενδύσεων Ακίνητης Περιουσίας
Posted To: DOLAnnouncements2

Subject: Η Τράπεζα Πειραιώς αποκτά πλειοψηφική συμμετοχή στην Trastor Ανώνυμη Εταιρεία Επενδύσεων Ακίνητης Περιουσίας

Δείτε την ανακοίνωση.

[Ανακοίνωση](#)

From: ΕΚΤΕΡ Α.Ε.
Posted At: 21 January 2022 10:18
Conversation: ΑΝΑΚΟΙΝΩΣΗ ΑΠΟΚΤΗΣΗΣ ΙΔΙΩΝ ΜΕΤΟΧΩΝ
Posted To: DOLAnnouncements2

Subject: ΑΝΑΚΟΙΝΩΣΗ ΑΠΟΚΤΗΣΗΣ ΙΔΙΩΝ ΜΕΤΟΧΩΝ

ΑΝΑΚΟΙΝΩΣΗ ΑΠΟΚΤΗΣΗΣ ΙΔΙΩΝ ΜΕΤΟΧΩΝ

[ΑΠΟΚΤΗΣΗ ΙΔΙΩΝ ΜΕΤΟΧΩΝ](#)

From: ΓΕΚ ΤΕΡΝΑ Α.Ε.
Posted At: 21 January 2022 10:31
Conversation: ΑΓΟΡΑ ΙΔΙΩΝ ΜΕΤΟΧΩΝ
Posted To: DOLAnnouncements2

Subject: ΑΓΟΡΑ ΙΔΙΩΝ ΜΕΤΟΧΩΝ

Η ΓΕΚ ΤΕΡΝΑ Α.Ε., κατ' εφαρμογή του Κανονισμού (ΕΕ) 596/2014 του Ευρωπαϊκού Κοινοβουλίου και του κατ' εξουσιοδότηση Κανονισμού (ΕΕ) 2016/1052 της Επιτροπής, γνωστοποιεί στο Επενδυτικό Κοινό ότι, σύμφωνα με το άρθρο 49 του Ν 4548/2018 όπως τροποποιήθηκε και ισχύει και σε εκτέλεση της από 8/7/2020 απόφασης της Τακτικής Γενικής Συνέλευσης των Μετόχων της Εταιρείας, προέβη την 20/01/2022, σε αγορά 7.339 ιδίων μετοχών με μέση τιμή κτήσης 9,8000 ευρώ ανά μετοχή και συνολική αξία συναλλαγής 71.922,20 ευρώ καθώς και μέσω της θυγατρικής της εταιρείας ΤΕΡΝΑ Α.Ε., η οποία ενήργησε στο όνομά της αλλά για λογαριασμό της ΓΕΚ ΤΕΡΝΑ Α.Ε., σε αγορά 2.000 ιδίων μετοχών με μέση τιμή κτήσης 9,8400 ευρώ ανά μετοχή και συνολική αξία συναλλαγής 19.680,00 ευρώ.

From: TRASTOR Α.Ε.Ε.Α.Π.
Posted At: 21 January 2022 10:46
Conversation: Ανακοίνωση
Posted To: DOLAnnouncements2

Subject: Ανακοίνωση

Παρακαλούμε όπως δείτε συνημμένο αρχείο.

[Ανακοίνωση](#)

From: CNL CAPITAL Ε.Κ.Ε.Σ - Δ.Ο.Ε.Ε.
Posted At: 21 January 2022 10:59
Conversation: ΑΝΑΚΟΙΝΩΣΗ ΑΓΟΡΑΣ ΙΔΙΩΝ ΜΕΤΟΧΩΝ
Posted To: DOLAnnouncements2

Subject: ΑΝΑΚΟΙΝΩΣΗ ΑΓΟΡΑΣ ΙΔΙΩΝ ΜΕΤΟΧΩΝ

Δείτε συνημμένα την ανακοίνωση.

[CNL CAP- ΑΝΑΚΟΙΝΩΣΗ ΑΓΟΡΑΣ ΙΔΙΩΝ ΜΕΤΟΧΩΝ](#)

From: TRASTOR Α.Ε.Ε.Α.Π.
Posted At: 21 January 2022 11:24
Conversation: Ανακοίνωση 348/2022 (δεν είναι διαθέσιμη η Ελληνική μετάφραση)
Posted To: DOLAnnouncements2

Subject: Ανακοίνωση 348/2022 (δεν είναι διαθέσιμη η Ελληνική μετάφραση)

Αυτή η Ανακοίνωση είναι διαθέσιμη μόνο στα [Αγγλικά](#).

From: ΚΡΙ-ΚΡΙ Α.Ε.
Posted At: 21 January 2022 11:44
Conversation: Αγορά ιδίων μετοχών
Posted To: DOLAnnouncements2

Subject: Αγορά ιδίων μετοχών

Δείτε την ανακοίνωση.

[Ανακοίνωση](#)

From: ΔΕΗ Α.Ε.

Posted At: 21 January 2022 13:21

Conversation: Υπογραφή Μνημονίου Συνεργασίας για την χρηματοδότηση ανάπτυξης δικτύου οπτικών ινών ευρυζωνικής πρόσβασης (FTTH)

Posted To: DOLAnnouncements2

Subject: Υπογραφή Μνημονίου Συνεργασίας για την χρηματοδότηση ανάπτυξης δικτύου οπτικών ινών ευρυζωνικής πρόσβασης (FTTH)

Δείτε την ανακοίνωση

[Ανακοίνωση](#)

From: ΠΡΟΝΤΕΑ Α.Ε.Ε.Α.Π.

Posted At: 21 January 2022 14:42

Conversation: PRODEA Investments: Προβολή του από 16.07.2021 Πράσινου Κοινού Ομολογιακού Δανείου στην ειδική πληροφοριακή ενότητα ATHEX BONDS GREENet του Χρηματιστηρίου Αθηνών

Posted To: DOLAnnouncements2

Subject: PRODEA Investments: Προβολή του από 16.07.2021 Πράσινου Κοινού Ομολογιακού Δανείου στην ειδική πληροφοριακή ενότητα ATHEX BONDS GREENet του Χρηματιστηρίου Αθηνών

Δείτε την συνημμένη ανακοίνωση

[PRODEA Investments: Προβολή του από 16.07.2021 Πράσινου Κοινού Ομολογιακού Δανείου στην ειδική πληροφοριακή ενότητα ATHEX BONDS GREENet του Χρηματιστηρίου Αθηνών](#)

From: NOVAL PROPERTY

Posted At: 21 January 2022 14:42

Conversation: Προβολή του Πράσινου Κοινού Ομολογιακού Δανείου της εταιρίας στην ειδική πληροφοριακή ενότητα ATHEX BONDS GREENet του Χρηματιστηρίου Αθηνών

Posted To: DOLAnnouncements2

Subject: Προβολή του Πράσινου Κοινού Ομολογιακού Δανείου της εταιρίας στην ειδική πληροφοριακή ενότητα ATHEX BONDS GREENet του Χρηματιστηρίου Αθηνών

Δείτε την ανακοίνωση

[Ανακοίνωση](#)

From: ΤΕΡΝΑ ΕΝΕΡΓΕΙΑΚΗ Μ.Α.Ε. ΧΡΗΜΑΤ
Posted At: 21 January 2022 14:43
Conversation: ΑΝΑΚΟΙΝΩΣΗ
Posted To: DOLAnnouncements2

Subject: ΑΝΑΚΟΙΝΩΣΗ

ΤΕΡΝΑ ΕΝΕΡΓΕΙΑΚΗ Μ.Α.Ε. ΧΡΗΜΑΤΟΔΟΤΗΣΕΩΝ: Προβολή του από 22.10.2019 Κοινού Πράσινου Ομολογιακού Δανείου, στην ειδική πληροφοριακή ενότητα «ATHEX BONDS GREENet» του Χρηματιστηρίου Αθηνών

Η ΤΕΡΝΑ ΕΝΕΡΓΕΙΑΚΗ Μ.Α.Ε. ΧΡΗΜΑΤΟΔΟΤΗΣΕΩΝ, με εγγυήτρια την «ΤΕΡΝΑ ΕΝΕΡΓΕΙΑΚΗ ΑΝΩΝΥΜΗ ΒΙΟΜΗΧΑΝΙΚΗ ΕΜΠΟΡΙΚΗ ΤΕΧΝΙΚΗ ΕΤΑΙΡΕΙΑ», εξέδωσε Κοινό Ομολογιακό Δάνειο και έλαβε την πιστοποίηση «Certified Climate Bond», με την ονομασία «ΤΕΝΕΡΓΧΟ2», συνολικού ποσού Ευρώ 150 εκατ., διάρκειας επτά (7) ετών, διαιρούμενου σε 150.000 άυλες, κοινές, ανώνυμες ομολογίες με ονομαστική αξία Ευρώ 1,000 εκάστη, με μονάδα διαπραγματεύσεως μία (1) ομολογία και επιτόκιο 2,60% ετησίως, το οποίο εκδόθηκε στις 22.10.2019 και από τις 23.10.2019 έχει εισαχθεί και διαπραγματεύεται στην Κατηγορία Τίτλων Σταθερού Εισοδήματος της Ρυθμιζόμενης Αγοράς του Χρηματιστηρίου Αθηνών.

Με την από 24.09.2019 απόφαση του Διοικητικού Συμβουλίου της Εκδότριας, αποφασίστηκε η Έκδοση, η Εισαγωγή και εξειδικεύθηκαν οι όροι του κοινού ομολογιακού δανείου και με την από 25.09.2019 απόφαση του Διοικητικού Συμβουλίου της Εγγυήτριας αποφασίσθηκε η παροχή εγγύησης υπέρ της Εκδότριας για το ΚΟΔ.

Το ΚΟΔ έχει υποβληθεί σε επαλήθευση πριν την έκδοση (pre-issuance verification) σύμφωνα με τις απαιτήσεις του Climate Bond Standard (version 2.1) και σύμφωνα με το Διεθνές Πρότυπο Εργασιών Διασφάλισης 3000, «Εργα Διασφάλισης Πέραν Ελέγχου ή Επισκόπησης Ιστορικής Οικονομικής Πληροφόρησης» («ISAE 3000 (revised)») από την εταιρεία ΕΡΝΣΤ & ΓΙΑΝΓΚ (ΕΛΛΑΣ) Ορκωτοί Ελεγκτές-Λογιστές Α.Ε., η έκθεση της οποίας βρίσκεται αναρτημένη στην ιστοσελίδα της Εταιρείας http://www.ternaenergy-finance.gr/images/documents/news/gr/TERNA_ENERGY_Pre-issuance-Assurance-Report_GR.pdf, και έλαβε την πιστοποίηση Certified Climate Bond από τον οργανισμό Climate Bonds Initiative^[1]. Τα κριτήρια που λαμβάνονται υπόψη για την επαλήθευση ενός ομολόγου πριν την έκδοση (pre-issuance verification) περιέχονται στις σελίδες 6 και 7 του Climate Bond Standard (version 2.1) και είναι διαθέσιμα στην ιστοσελίδα <https://www.climatebonds.net/>.

Τα εφαρμοστέα κριτήρια έχουν καθοριστεί από τον οργανισμό Climate Bonds Initiative και είναι τα εξής:

- Απαιτήσεις «πριν την έκδοση» (pre-issuance requirements) του Προτύπου Climate Bonds Standard (έκδοση 2.1),
- Κριτήρια τήρησης προϋποθέσεων (eligibility criteria) του Προτύπου Climate Bonds Standard για τον κλάδο παραγωγής αιολικής ενέργειας.

Η διάθεση των αντληθέντων κεφαλαίων γίνεται σύμφωνα με τα αναφερόμενα στο Ενημερωτικό Δελτίο και το ΚΟΔ βρίσκεται σε διαδικασία ολοκλήρωσης της επαλήθευσης μετά την έκδοση (post-issuance verification), σύμφωνα και με τις αντίστοιχες απαιτήσεις του Climate Bond Standard (version 2.1) η οποία θα ολοκληρωθεί εντός του Α' Εξαμήνου του 2022.

Για λόγους διαφάνειας και ενημέρωσης του επενδυτικού κοινού, η Εταιρεία δημοσιεύει σε εξαμηνιαία βάση μαζί με την Οικονομική Έκθεση, Έκθεση Διάθεσης Αντληθέντων Κεφαλαίων ο οποίος πιστοποιείται από τον τακτικό ορκωτό ελεγκτή της. Η ανωτέρω δημοσίευση θα πραγματοποιείται μέχρι την ολοκλήρωση της διάθεσης των αντληθέντων κεφαλαίων του ΚΟΔ.

Έγγραφο στη Διάθεση του Επενδυτικού Κοινού – <http://www.ternaenergy-finance.gr/index.php/el/enimerosi-ependyton/koino-omologiako-daneio-2019>

Η Εταιρεία θα παρέχει στο Χ.Α. ακριβείς και πλήρεις πληροφορίες για το χαρακτηρισμό του ομολόγου ως Green Bond, καθώς και για οποιοδήποτε μελλοντικό γεγονός που δύναται να έχει δυσμενή επίδραση σε αυτό.

[1] *Ο οργανισμός Climate Bonds Initiative (CBI) είναι ένας διεθνής, μη κερδοσκοπικός οργανισμός, ο οποίος αποσκοπεί στη διασφάλιση ότι τα κεφάλαια που αντλούνται μέσω των πιστοποιημένων ομολογιακών εκδόσεων διατίθενται σε «πράσινα» έργα. Η εκπλήρωση του ανωτέρου σκοπού διασφαλίζεται από τον CBI με τη θέσπιση δικών του προτύπων πιστοποίησης των ομολογιακών δανείων καθώς και με την καθιέρωση κριτηρίων πιστοποίησης, ανά κλάδο.*

From: ΓΕΚ ΤΕΡΝΑ Α.Ε.
Posted At: 21 January 2022 14:43
Conversation: ΑΝΑΚΟΙΝΩΣΗ
Posted To: DOLAnnouncements2
Subject: ΑΝΑΚΟΙΝΩΣΗ

ΓΕΚ ΤΕΡΝΑ ΑΕ: Προβολή του από 14.12.2021 Κοινού Ομολογιακού Δανείου, Συνδεδεμένου με Ρήτρα Αειφορίας, στην ειδική πληροφοριακή ενότητα «ATHEX BONDS GREENet» του Χρηματιστηρίου Αθηνών

Η ΓΕΚ ΤΕΡΝΑ ΑΕ, εξέδωσε Κοινό Ομολογιακό Δάνειο Συνδεδεμένο με Ρήτρα Αειφορίας, με την ονομασία «ΓΕΚΤΕΡΝΑΟ3», συνολικού ποσού Ευρώ300 εκατ., διάρκειας επτά (7) ετών, διαιρούμενου σε 300.000 άυλες, κοινές, ανώνυμες ομολογίες με ονομαστική αξία Ευρώ 1,000 εκάστη, με μονάδα διαπραγμάτευσης μία (1) ομολογία και επιτόκιο 2,30% ετησίως, το οποίο εκδόθηκε στις 14.12.2021 και από τις 15.12.2021 έχει εισαχθεί και διαπραγματεύεται στην Κατηγορία Τίτλων Σταθερού Εισοδήματος της Ρυθμιζόμενης Αγοράς του Χρηματιστηρίου Αθηνών.

Με την από 29.11.2021 απόφαση του Δ.Σ. της, η Εταιρεία υιοθέτησε το με ίδια ημερομηνία Πλαίσιο Συνδεδεμένου με Ρήτρα Αειφορίας Ομολόγου (Sustainability-Linked Bond Framework), με βάση το οποίο εκδίδεται το Ομολογιακό Δάνειο. Το Πλαίσιο Συνδεδεμένου με Ρήτρα Αειφορίας Ομολόγου έχει συνταχθεί με βάση τις Αρχές των Συνδεδεμένων με Ρήτρα Αειφορίας Ομολόγων (Sustainability-Linked Bond Principles (SLBP)) που θεσπίστηκαν από τη Διεθνή Ένωση Κεφαλαιαγορών (International Capital Market Association (ICMA)) τον Ιούνιο 2020

Σύμφωνα τις προαναφερθείσες Αρχές των Συνδεδεμένων με Ρήτρα Αειφορίας Ομολόγων του ICMA, το Πλαίσιο Συνδεδεμένου με Ρήτρα Αειφορίας Ομολόγου της Εταιρείας περιλαμβάνει πληροφορίες για τα κατωτέρω βασικά στοιχεία:

- Επιλογή βασικών δεικτών επίδοσης (ΒΔΕ)
- Διαβάθμιση στόχων αειφορικής επίδοσης (ΣΑΕ)
- Χαρακτηριστικά του Ομολόγου
- Δημοσιοποίηση πληροφοριών
- Επαλήθευση

Το πλήρες κείμενο του Πλαισίου Συνδεδεμένου με Ρήτρα Αειφορίας είναι αναρτημένο στην ιστοσελίδα της Εταιρείας, στην ηλεκτρονική διεύθυνση <https://www.gekterna.com/el/investor-relations/corporate-bond/>.

Το Πλαίσιο Έκδοσης Ομολόγου Συνδεδεμένου με Ρήτρα Αειφορίας, έχει υποβληθεί σε περιορισμένου επιπέδου (limited assurance) εξωτερική διασφάλιση πριν την έκδοση (pre-issuance external review) έναντι των πέντε βασικών στοιχείων των

Αρχών Σύνδεσης με Ρήτρα Αειφορίας Ομολόγων (ΑΣΡΑΟ) της Διεθνούς Ένωσης Κεφαλαιαγορών (ICMA) όπως αποτυπώνονται στο από 29.11.2021 Πλαίσιο Ομολόγου Συνδεδεμένου με Ρήτρα Αειφορίας (Sustainability-Linked Bond Framework) της Εταιρείας και σύμφωνα με το Διεθνές Πρότυπο Εργασιών Διασφάλισης 3000 "Έργα Διασφάλισης πέραν Ελέγχου ή Επισκόπησης Ιστορικής Οικονομικής Πληροφόρησης" (ISAE 3000) από την ελεγκτική εταιρεία Grant Thornton Α.Ε. Ορκωτών Ελεγκτών και Συμβούλων Επιχειρήσεων.

Κατωτέρω παρατίθενται τα βασικά στοιχεία του Πλαισίου Συνδεδεμένου με Ρήτρα Αειφορίας και οι σχετικοί όροι του Προγράμματος ΚΟΔ:

Βασικά στοιχεία του Πλαισίου Συνδεδεμένου με Ρήτρα Αειφορίας

Επιλογή Βασικού Δείκτη Επίδοσης (ΒΔΕ) και Στόχος Αειφορικής Επίδοσης (ΣΑΕ)

Με βάση το Πλαίσιο Συνδεδεμένου με Ρήτρα Αειφορίας Ομολόγου, η Εταιρεία έχει θέσει ως στόχο αειφορικής επίδοσης (ΣΑΕ) τη μείωση της έντασης εκπομπών αερίων θερμοκηπίου (ΑΘ) (tn CO₂e/MWh) (ΒΔΕ), κατά 25% έως την 31.12.2025 - όπως αυτή θα μετρηθεί το α' εξάμηνο του 2026 - σε σχέση με την επίδοση για το χρονικό διάστημα 01.01.2021 – 31.12.2021 (έτος βάσης).

Ο ΒΔΕ έχει οριστεί ως εξής:

Ο ΒΔΕ περιλαμβάνει εκπομπές αερίων θερμοκηπίου κατηγορίας Score 1 και Score 2 όπως αυτές ορίζονται από το διεθνές πρότυπο μέτρησης εκπομπών αερίων του θερμοκηπίου Greenhouse Gas Protocol^[1] και ειδικότερα:

- Score 1: Άμεσες εκπομπές αερίων θερμοκηπίου
- Score 2: Έμμεσες εκπομπές αερίων θερμοκηπίου από την κατανάλωση αγορασμένης ηλεκτρικής ενέργειας ανά MWh παραγόμενης ενέργειας.

Χαρακτηριστικά Ομολόγου:

Η προσαύξηση του επιτοκίου (0,20%) του ομολογιακού δανείου είναι το αποτέλεσμα τουλάχιστον μίας εκ των παρακάτω παρατηρήσεων:

1. Η Εταιρεία δεν έχει επιτύχει τον ΣΑΕ κατά την Ημερομηνία Παρατήρησης Στόχου (ήτοι 31.12.2025, με βάση το Πλαίσιο Συνδεδεμένου με Ρήτρα Αειφορίας Ομολόγου),
2. Η δημοσιοποίηση των πληροφοριών που θα πραγματοποιείται από την Εταιρεία σε ετήσια βάση δεν πληροί τις απαιτήσεις του Πλαισίου Συνδεδεμένου με Ρήτρα Αειφορίας Ομολόγου της Εταιρείας (όπως καταγράφονται στην ενότητα 3.5 «Δημοσιοποίηση Πληροφοριών» του Πλαισίου Συνδεδεμένου με Ρήτρα Αειφορίας Ομολόγου),

3. Η επαλήθευση του ΒΔΕ δεν έχει παρασχεθεί και δημοσιοποιηθεί σε ετήσια βάση σύμφωνα με την ενότητα 3.6 «Επαλήθευση» του Πλαισίου Συνδεδεμένου με Ρήτρα Αειφορίας Ομολόγου.

Περισσότερες πληροφορίες αναφορικά με τα γεγονότα ενεργοποίησης προσαύξησης επιτοκίου, αναφέρονται στο εγκεκριμένο Ενημερωτικό Δελτίο.

Δημοσιοποίηση και Επαλήθευση Πληροφοριών

Η Εκδότρια:

- Δεσμεύεται να δημοσιοποιεί εντός της ετήσιας Έκθεσης Βιώσιμης Ανάπτυξης, η οποία θα δημοσιεύεται μέχρι 30 Ιουνίου της εκάστοτε επόμενης χρήσης, πληροφορίες σχετικά με την επίδοση του ΒΔΕ και την πρόοδο που σημειώνεται ως προς την επίτευξη του ΣΑΕ, μέχρι τη λήξη του ομολόγου.
- Θα παρέχει στην Έκθεση Βιώσιμης Ανάπτυξης όλες τις σχετικές πληροφορίες που απαιτούνται για τον σκοπό της παρακολούθησης της προόδου του ΣΑΕ σε ετήσια βάση.
- Θα δημοσιεύσει στον εταιρικό της ιστότοπο την έκθεση ελέγχου του ανεξάρτητου ελεγκτή περιορισμένης διασφάλισης (ISAE 3000) αναφορικά με την έκδοση του συνδεδεμένου με ρήτρα αειφορίας ομολογιακού δανείου σύμφωνα με τις Αρχές των Συνδεδεμένων με Ρήτρα Αειφορίας Ομολόγων που έχει εκδώσει η ICMA (Ιούνιος 2020), έως την 30 Ιουνίου κάθε έτους, μέχρι την λήξη του Ομολόγου (αφαιρείται αν είναι το ίδιο με το κάτω bullet).
- Θα δημοσιεύει στον εταιρικό της ιστότοπο την έκθεση του ανεξάρτητου παρόχου διασφάλισης ως προς τις επιδόσεις της σε σχέση με τον ΣΑΕ σε ετήσια βάση, έως την 30 Ιουνίου κάθε έτους, μέχρι την λήξη του Ομολόγου.

Έγγραφο _____ στη Διάθεση _____ του Επενδυτικού Κοινού
- <http://www.gekterna.com/el/investor-relations/corporate-bond/>

Η Εταιρεία θα παρέχει στο Χ.Α. ακριβείς και πλήρεις πληροφορίες για το χαρακτηρισμό του ομολόγου ως Συνδεδεμένου με Ρήτρα Αειφορίας, καθώς και για οποιοδήποτε μελλοντικό γεγονός που δύναται να έχει δυσμενή επίδραση σε αυτό.

[1] <https://ghgprotocol.org/sites/default/files/standards/ghg-protocol-revised.pdf>

From: JUMBO A.E.E.
Posted At: 21 January 2022 15:10
Conversation: ΑΠΟΣΠΑΣΜΑ ΠΡΑΚΤΙΚΟΥ
Posted To: DOLAnnouncements2

Subject: ΑΠΟΣΠΑΣΜΑ ΠΡΑΚΤΙΚΟΥ

ΑΠΟΣΠΑΣΜΑ ΠΡΑΚΤΙΚΟΥ

[ΑΠΟΣΠΑΣΜΑ ΠΡΑΚΤΙΚΟΥ](#)

From: UNIBIOS A.E.
Posted At: 21 January 2022 15:26
Conversation: Αναγγελία Έκτακτης Γενικής Συνέλευσης
Posted To: DOLAnnouncements2

Subject: Αναγγελία Έκτακτης Γενικής Συνέλευσης

Δείτε την ανακοίνωση.

[Ανακοίνωση](#)

From: CORAL A.E.
Posted At: 21 January 2022 16:13
Conversation: Συναλλαγές της ΤΡΑΠΕΖΑΣ OPTIMA BANK A.E. (ρυθμιζόμενη πληροφορία N.3556/2007)
Posted To: DOLAnnouncements2
Subject: Συναλλαγές της ΤΡΑΠΕΖΑΣ OPTIMA BANK A.E. (ρυθμιζόμενη πληροφορία N.3556/2007)

Η CORAL ΑΕ, σύμφωνα με τους Ν. 3556/2007 και 3606/2007, ανακοινώνει ότι η ΤΡΑΠΕΖΑ OPTIMA BANK Α.Ε. την ενημέρωσε ότι την 20/01/2022 προέβη σε αγορά 3 ομολογιών εκδόσεως CORAL ΑΕ συνολικής αξίας ΕΥΡΩ 3.027,90.

Η γνωστοποίηση εκ μέρους της ΤΡΑΠΕΖΑΣ OPTIMA BANK Α.Ε. προς την Εταιρία και ακολούθως η ανακοίνωση της Εταιρίας προς τις αρχές της Κεφαλαιαγοράς, γίνεται επειδή ο κ. Πέτρος Τζαννετάκης είναι μη εκτελεστικό μέλος του Δ.Σ. της ΤΡΑΠΕΖΑΣ OPTIMA BANK Α.Ε., ενώ κατέχει τη θέση του μη εκτελεστικού μέλους του Δ.Σ. της CORAL ΑΕ.

Ο κ. Πέτρος Τζαννετάκης είναι πρόσωπο υπόχρεο να γνωστοποιεί τις χρηματιστηριακές συναλλαγές του με αντικείμενο ομολογίες εκδόσεως CORAL ΑΕ (άρθρο 19 του Κανονισμού ΕΕ 596/2014).

Το Διοικητικό Συμβούλιο

From: INTERCONTINENTAL INTERNATIONAL
Posted At: 21 January 2022 16:25
Conversation: Έγκριση συγχώνευσης των κατά 100% θυγατρικών εταιρειών
Posted To: DOLAnnouncements2

Subject: Έγκριση συγχώνευσης των κατά 100% θυγατρικών εταιρειών

Παρακαλώ δείτε το συνημμένο.

[Έγκριση συγχώνευσης των κατά 100% θυγατρικών εταιρειών](#)

From: INFORM Π. ΛΥΚΟΣ Α.Ε. ΣΥΜΜΕΤΟΧΩΝ
Posted At: 21 January 2022 16:26
Conversation: Αγορά Ιδίων Μετοχών 14.01.2022-20.01.2022
Posted To: DOLAnnouncements2
Subject: Αγορά Ιδίων Μετοχών 14.01.2022-20.01.2022

Κορωπί, 21/01/2022

INFORM Π. ΛΥΚΟΣ Α.Ε. ΣΥΜΜΕΤΟΧΩΝ (Σύμβολο Χ.Α.: ΛΥΚ)

Η εταιρεία INFORM Π. ΛΥΚΟΣ Α.Ε. ΣΥΜΜΕΤΟΧΩΝ, σύμφωνα με τον Κανονισμό (ΕΕ) αριθ. 596/2014 του Ευρωπαϊκού Κοινοβουλίου και του Συμβουλίου της 16ης Απριλίου 2014 και τον κατ' εξουσιοδότηση Κανονισμό (ΕΕ) 2016/1052 της Επιτροπής της 8ης Μαρτίου 2016, καθώς και βάσει της σχετικής απόφασης της Τακτικής Γενικής Συνέλευσης της 18/06/2021, ανακοινώνει ότι την περίοδο 14/01/2022 - 20/01/2022, αγόρασε συνολικά 3.581 ίδιες μετοχές, ως ακολούθως:

Ημερομηνία	Αριθμός Μετοχών	Συνολικό Ποσό (€)	Μέση Τιμή (€)	Χαμηλότερη Τιμή (€)	Υψηλότερη Τιμή (€)
14/01/2022	681	1.061,36	1,5585	1,5550	1,5600
17/01/2022	676	1.052,81	1,5574	1,5550	1,5650
18/01/2022	716	1.113,96	1,5558	1,5500	1,5600
19/01/2022	742	1.156,67	1,5589	1,5500	1,5850
20/01/2022	766	1.203,28	1,5709	1,5650	1,5800
Σύνολο	3.581	5.588,08			

Μετά και τις προαναφερόμενες αγορές, η Εταιρεία κατέχει 170.459 ίδιες μετοχές, ποσοστό 0,83% του συνόλου των μετοχών της Εταιρείας.

ΠΛΗΡΟΦΟΡΙΕΣ: ΜΟΝΑΔΑ ΕΞΥΠΗΡΕΤΗΣΗΣ ΜΕΤΟΧΩΝ ΚΑΙ ΕΤΑΙΡΙΚΩΝ
ΑΝΑΚΟΙΝΩΣΕΩΝ

e-mail: ir@lykos.gr

[Αγορά Ιδίων Μετοχών 14.01.2022-20.01.2022](#)

From: Ο.Τ.Ε. Α.Ε.
Posted At: 21 January 2022 17:13
Conversation: Αποτελέσματα Ψηφοφορίας Έκτακτης Γενικής Συνέλευσης των Μετόχων
Posted To: DOLAnnouncements2

Subject: Αποτελέσματα Ψηφοφορίας Έκτακτης Γενικής Συνέλευσης των Μετόχων

Δείτε την ανακοίνωση.

[Ανακοίνωση](#)

From: ΠΛΑΣΤΙΚΑ ΘΡΑΚΗΣ ΕΤΑΙΡΙΑ ΣΥΜΜΕΤΟΧΩΝ Α.Ε.Ε.
Posted At: 21 January 2022 17:25
Conversation: Ανακοίνωση Αγοράς Ιδίων Μετοχών
Posted To: DOLAnnouncements2

Subject: Ανακοίνωση Αγοράς Ιδίων Μετοχών

Πλαστικά Θράκης Εταιρεία Συμμετοχών Α.Ε.Ε.

21.1.2022

Η εταιρεία Πλαστικά Θράκης Εταιρεία Συμμετοχών Α.Ε.Ε. ανακοινώνει ότι κα' εφαρμογή του άρθρου 49 του ν. 4548/2018, του Κανονισμού (ΕΕ) 596/2014 του Ευρωπαϊκού Κοινοβουλίου και του Συμβουλίου της 16ης Απριλίου 2014 και του κατ' εξουσιοδότηση Κανονισμού (ΕΕ) 2016/1052 της 8ης Μαρτίου 2016 της Ευρωπαϊκής Επιτροπής, προέβη στις 21 Ιανουαρίου 2022 σε αγορά 2.000 ιδίων μετοχών μέσω του μέλους του Χρηματιστηρίου Αθηνών Alpha Finance Α.Ε.Π.Ε.Υ, με μέση τιμή κτήσης 6,5550 Ευρώ ανά μετοχή και συνολική αξία της συναλλαγής 13.110,00 Ευρώ, σε εκτέλεση της σχετικής απόφασης της Τακτικής Γενικής Συνέλευσης των μετόχων της 21ης Μαΐου 2021.

From: TRASTOR A.E.E.A.Π.
Posted At: 21 January 2022 17:33
Conversation: Ολοκλήρωση πώλησης ακινήτου στο Περιστέρι Αττικής
Posted To: DOLAnnouncements2

Subject: Ολοκλήρωση πώλησης ακινήτου στο Περιστέρι Αττικής

Παρακαλούμε όπως δείτε συνημμένο αρχείο.

[Ολοκλήρωση πώλησης ακινήτου στο Περιστέρι Αττικής](#)

Ομολογιακά Δάνεια Επιχειρήσεων – Οργανωμένη Αγορά (Μη Μετατρέψιμα)

Πλήθος Εισηγμένων Ομολογιών	Ονομαστική αξία	Τιμή έκδοσης	Σημερινό επιτόκιο	Ημερ. λήξης	Διάρκεια (έτη)	Σημείωση	Τοκομερίδιο		Μον. Διασπ.	Ομόλογα Επιχειρήσεων	Δεδ. Τόκος	Αποδ./Λήξη	Κατωτ Τιμή	Ανωτ Τιμή	Τιμή κλεισ. Προηγ.	Κλείσιμο-ημ/νία	Όγκος	Αξία Συναλλαγών	Τελευταία εντολή					
							Κοινό	Προτιμησιακό											Τιμή	Αγορ./ Πώλ.	Ημερομηνία	λαχ έτους	Μεγ έτους	
150,000	1,000.00	1,000.00	2.60	22/10/2026	7	---	5	---	1	ΤΕΡΝΑ ΕΝΕΡΓΕΙΑΚΗ Μ.Α.Ε.Χ. (Μη μετατρέψιμο)	6.8611	2.8330	98.3000	98.3000	98.3000	98.4200	20/01/2022	30,000	29,695.83	98.3500	A	21/01/2022	98.3000	99.2000
320,000	1,000.00	1,000.00	3.40	21/07/2027	7	---	4	---	1	LAMDA DEVELOPMENT Α.Ε. (Μη μετατρέψιμο)	0.3778	3.0480	100.3500	101.0800	100.9235	101.0800	20/01/2022	242,000	244,274.72	100.1501	A	21/01/2022	100.3500	102.0000
200,000	1,000.00	1,000.00	2.10	27/10/2027	7	---	3	---	1	Ο.Π.Α.Π. Α.Ε. (Μη Μετατρέψιμο)	5.2500	1.8360	101.1100	101.1900	101.1400	101.1500	20/01/2022	64,000	65,090.50	101.1400	A	21/01/2022	99.9600	101.7500
150,000	1,000.00	1,000.00	2.65	22/10/2026	5	---	1	---	1	CPLP SHIPPING HOLDINGS PLC (Μη μετατρέψιμο)	6.9931	2.7020	99.7000	99.7000	99.7000	99.7000	20/01/2022	2,000	2,007.99	99.0000	A	21/01/2022	98.7000	100.0000
250,000	1,000.00	1,000.00	2.45	16/11/2028	7	---	1	---	1	ΕΛΒΑΛΧΑΛΚΟΡ Α.Ε. (Μη μετατρέψιμο)	4.7639	2.5920	---	---	---	99.1000	20/01/2022	---	---	99.5500	A	21/01/2022	99.1000	100.2900
120,000	1,000.00	1,000.00	2.65	06/12/2028	7	---	1	---	1	ΝΟΒΑΛ ΠΡΟΠΕΡΤΥ ΑΕΕΑΠ (Μη μετατρέψιμο)	3.6806	2.7690	99.2500	99.2500	99.2500	99.2510	20/01/2022	90,000	89,656.25	99.2500	A	21/01/2022	99.0100	100.0000
500,000	1,000.00	1,000.00	2.75	03/07/2027	7	---	4	---	1	ΓΕΚ ΤΕΡΝΑ Α.Ε. (Μη μετατρέψιμο)	1.6806	2.9500	98.0000	98.7500	98.4426	98.4500	20/01/2022	302,000	297,721.84	98.1500	A	21/01/2022	97.7500	99.0000
200,000	1,000.00	1,000.00	3.60	12/03/2026	7	---	6	---	1	ΑΕΡΟΠΟΡΙΑ ΑΙΓΑΙΟΥ Α.Ε. (Μη μετατρέψιμο)	13.4000	3.1920	100.0100	100.3102	100.2759	99.7960	20/01/2022	323,000	328,219.40	100.1000	A	21/01/2022	99.0667	100.9990
300,000	1,000.00	1,000.00	2.30	20/07/2028	7	---	2	---	1	ΠΡΟΝΤΕΑ ΑΕΕΑΠ (Μη μετατρέψιμο)	0.3194	2.7330	97.0000	97.6000	97.4000	97.3760	20/01/2022	213,000	207,501.04	97.4000	A	21/01/2022	97.3756	98.1000
120,000	1,000.00	1,000.00	3.95	04/04/2025	7	---	8	---	1	ΓΕΚ ΤΕΡΝΑ Α.Ε. (Μη μετατρέψιμο)	12.3986	2.5920	---	---	---	102.8860	20/01/2022	---	---	102.8000	A	21/01/2022	102.5000	103.2000
90,000	1,000.00	1,000.00	3.00	11/05/2023	5	---	8	---	1	CORAL Α.Ε. (Μη μετατρέψιμο)	6.2500	1.5080	101.1200	101.7500	101.7106	100.9310	20/01/2022	160,000	163,737.00	100.9100	A	21/01/2022	100.5000	102.0000
20,148	1,000.00	1,000.00	4.95	26/06/2023	5	---	8	---	1	B&F Α.Β.Ε.Ε. ΕΝΔΥΜΑΤΩΝ (Μη μετατρέψιμο)	3.9875	4.1560	---	---	---	100.0660	20/01/2022	---	---	99.7400	A	21/01/2022	100.0000	100.3000
175,000	1,000.00	1,000.00	3.40	26/07/2024	5	---	5	---	1	ΑΤΤΙΣΑ Α.Ε. ΣΥΜΜΕΤΟΧΩΝ (Μη μετατρέψιμο)	17.2833	3.6050	98.8000	98.8000	98.8000	98.7080	20/01/2022	14,000	14,073.97	98.2701	A	21/01/2022	97.7508	99.4500
200,000	1,000.00	1,000.00	1.90	23/03/2028	7	---	2	---	1	ΜΟΤΟΡ ΟΪΛ ΔΙΥΛΙΣΤΗΡΙΑ ΚΟΡΙΝΘΟΥ ΑΕ (Μη μετατρέψιμο)	6.5444	2.1360	98.3500	98.7500	98.5100	98.4870	20/01/2022	73,000	72,385.24	98.5010	A	21/01/2022	97.1120	99.2000
100,000	1,000.00	1,000.00	2.70	25/05/2026	5	---	2	---	1	COSTAMARE PARTICIPATIONS PLC (Μη μετατρέψιμο)	4.5750	2.4820	100.4100	102.0000	100.6876	100.4130	20/01/2022	128,000	129,465.72	100.5000	A	21/01/2022	99.5002	102.0000
300,000	1,000.00	1,000.00	2.30	14/12/2028	7	---	1	---	1	ΓΕΚ ΤΕΡΝΑ Α.Ε. (Μη μετατρέψιμο)	2.6833	2.5460	98.5000	98.5000	98.5000	97.0000	20/01/2022	32,000	31,605.87	98.3000	A	21/01/2022	96.9678	98.5000

Σημειώσεις Εταιρικών Ομολόγων

Ο Όγκος Συναλλαγών υπολογίζεται ως (Τεμάχια) * (Ονομαστική Τιμή). Η Αξία Συναλλαγών υπολογίζεται ως (Τεμάχια) * (Ονομαστική Τιμή) * (Τιμή %) + (Δεδουλευμένοι Τόκοι).

Οι τιμές συναλλαγών των ομολόγων υπολογίζονται ως ποσοστό επί τοις εκατό (%) της ονομαστικής τους τιμής.

Όλα τα ομόλογα έχουν Ονομαστική Αξία εκπεφρασμένη σε Ευρώ (εκτός εάν σημειώνεται διαφορετικά).

Ομόλογα Ελληνικού Δημοσίου

Πλήθος Εισηγμ. Ομολογιών	Ονομ. αξία	Σημερινό επιτόκιο	Υπολογισμός Δεδουλευμένων	Ημερ/νία Λήξης [1]	Διάρκεια (έτη)	Σημείωση	Ημερομηνία Πληρ.	Αξία τρέχοντος	Μον. Διασπ.	Ομόλογα Ελληνικού Δημοσίου	Κατωτ Τιμή	Ανωτ Τιμή	Τιμή κλεισ.	Προηγ. Κλείσιμο-ημ/νία	Όγκος	Αξία Συναλλαγών	Τελευταία εντολή Αγορ./ Πώλ. Ημερομηνία
3,000,000	1,000.00	4.38	Πργμ/Πργμ	01/08/2022	5	---	01/08	4.38	1	ΟΕΔ-ΣΤΘ-010822-05Χ-4,375-1,000	---	---	---	---	---	---	1.0000 A 28/11/2018
4,500,000	1,000.00	1.88	Πργμ/Πργμ	04/02/2035	15	---	04/02	1.88	1	ΟΕΔ-ΣΤΘ-040235-15Χ-1,875-1,000	---	---	---	---	---	---	---
2,500,000	1,000.00	3.45	Πργμ/Πργμ	02/04/2024	5	---	02/04	3.45	1	ΟΕΔ-ΣΤΘ-020424-05Χ-3,450-1,000	---	---	---	---	---	---	---
6,000,000	1,000.00	0.75	Πργμ/Πργμ	18/06/2031	10	---	18/06	0.75	1	ΟΕΔ-ΣΤΘ-180631-10Χ-0,750-1,000	---	---	---	---	---	---	---
4,355,990,324	1.00	3.50	Πργμ/Πργμ	30/01/2023	5	---	01/02 - 31/01	3.50	1	ΟΕΔ-ΣΤΘ-300123-05Χ-3,500-1,00	---	---	---	94.5720 13/07/2018	---	---	1.0000 A 28/11/2018
5,962,747,327	1.00	3.75	Πργμ/Πργμ	30/01/2028	10	---	/02 - 01/02 - 31/	3.75	1	ΟΕΔ-ΣΤΘ-300128-10Χ-3,750-1,00	---	---	---	85.4610 13/07/2018	---	---	1.0000 A 28/11/2018
6,567,309,386	1.00	3.90	Πργμ/Πργμ	30/01/2033	15	---	/02 - 01/02 - 31/	3.90	1	ΟΕΔ-ΣΤΘ-300133-15Χ-3,900-1,00	---	---	---	78.6730 13/07/2018	---	---	1.0000 A 28/11/2018
5,222,848,349	1.00	4.00	Πργμ/Πργμ	30/01/2037	19	---	/02 - 01/02 - 31/	4.00	1	ΟΕΔ-ΣΤΘ-300137-19Χ-4,000-1,00	---	---	---	77.0370 13/07/2018	---	---	1.0000 A 28/11/2018
5,126,770,669	1.00	4.20	Πργμ/Πργμ	30/01/2042	24	---	/02 - 01/02 - 31/	4.20	1	ΟΕΔ-ΣΤΘ-300142-24Χ-4,200-1,00	---	---	---	77.7640 13/07/2018	---	---	1.0000 A 28/11/2018
119,550,565	1.00	4.30	Πργμ/Πργμ	24/02/2023	11	---	24/02	4.30	1	ΟΕΔ-ΣΤΘ-240223-11Χ-2,000-1,00	---	---	---	10.0000 22/06/2015	---	10.0000	A 11/07/2019
48,794,718	1.00	4.30	Πργμ/Πργμ	24/02/2024	12	---	24/02	4.30	1	ΟΕΔ-ΣΤΘ-240224-12Χ-2,000-1,00	---	---	---	10.0000 22/06/2015	---	---	---
40,248,141	1.00	4.30	Πργμ/Πργμ	24/02/2025	13	---	24/02	4.30	1	ΟΕΔ-ΣΤΘ-240225-13Χ-2,000-1,00	---	---	---	10.0000 22/06/2015	---	---	---
59,586,043	1.00	4.30	Πργμ/Πργμ	24/02/2026	14	---	24/02	4.30	1	ΟΕΔ-ΣΤΘ-240226-14Χ-2,000-1,00	---	---	---	10.0000 22/06/2015	---	---	---
41,118,344	1.00	4.30	Πργμ/Πργμ	24/02/2027	15	---	24/02	4.30	1	ΟΕΔ-ΣΤΘ-240227-15Χ-2,000-1,00	---	---	---	10.0000 22/06/2015	---	---	---
45,137,734	1.00	4.30	Πργμ/Πργμ	24/02/2028	16	---	24/02	4.30	1	ΟΕΔ-ΣΤΘ-240228-16Χ-2,000-1,00	---	---	---	10.0000 22/06/2015	---	---	---
61,768,888	1.00	4.30	Πργμ/Πργμ	24/02/2029	17	---	24/02	4.30	1	ΟΕΔ-ΣΤΘ-240229-17Χ-2,000-1,00	---	---	---	10.0000 22/06/2015	---	---	---
54,567,744	1.00	4.30	Πργμ/Πργμ	24/02/2030	18	---	24/02	4.30	1	ΟΕΔ-ΣΤΘ-240230-18Χ-2,000-1,00	---	---	---	10.0000 22/06/2015	---	---	---
37,541,515	1.00	4.30	Πργμ/Πργμ	24/02/2031	19	---	24/02	4.30	1	ΟΕΔ-ΣΤΘ-240231-19Χ-2,000-1,00	---	---	---	10.0000 22/06/2015	---	---	---
37,558,317	1.00	4.30	Πργμ/Πργμ	24/02/2032	20	---	24/02	4.30	1	ΟΕΔ-ΣΤΘ-240232-20Χ-2,000-1,00	---	---	---	10.0000 22/06/2015	---	---	---
37,473,732	1.00	4.30	Πργμ/Πργμ	24/02/2033	21	---	24/02	4.30	1	ΟΕΔ-ΣΤΘ-240233-21Χ-2,000-1,00	---	---	---	10.0000 22/06/2015	---	---	---
33,888,293	1.00	4.30	Πργμ/Πργμ	24/02/2034	22	---	24/02	4.30	1	ΟΕΔ-ΣΤΘ-240234-22Χ-2,000-1,00	---	---	---	10.0000 22/06/2015	---	---	---
35,177,800	1.00	4.30	Πργμ/Πργμ	24/02/2035	23	---	24/02	4.30	1	ΟΕΔ-ΣΤΘ-240235-23Χ-2,000-1,00	---	---	---	10.0000 22/06/2015	---	---	---
35,547,268	1.00	4.30	Πργμ/Πργμ	24/02/2036	24	---	24/02	4.30	1	ΟΕΔ-ΣΤΘ-240236-24Χ-2,000-1,00	---	---	---	10.0000 22/06/2015	---	---	---
40,246,306	1.00	4.30	Πργμ/Πργμ	24/02/2037	25	---	24/02	4.30	1	ΟΕΔ-ΣΤΘ-240237-25Χ-2,000-1,00	---	---	---	10.0000 22/06/2015	---	---	---
37,643,952	1.00	4.30	Πργμ/Πργμ	24/02/2038	26	---	24/02	4.30	1	ΟΕΔ-ΣΤΘ-240238-26Χ-2,000-1,00	---	---	---	10.0000 22/06/2015	---	---	---
36,977,100	1.00	4.30	Πργμ/Πργμ	24/02/2039	27	---	24/02	4.30	1	ΟΕΔ-ΣΤΘ-240239-27Χ-2,000-1,00	---	---	---	10.0000 22/06/2015	---	---	---
41,615,000	1.00	4.30	Πργμ/Πργμ	24/02/2040	28	---	24/02	4.30	1	ΟΕΔ-ΣΤΘ-240240-28Χ-2,000-1,00	---	---	---	10.0000 22/06/2015	---	---	---
42,227,208	1.00	4.30	Πργμ/Πργμ	24/02/2041	29	---	24/02	4.30	1	ΟΕΔ-ΣΤΘ-240241-29Χ-2,000-1,00	---	---	---	10.0000 22/06/2015	---	---	---
68,288,487	1.00	4.30	Πργμ/Πργμ	24/02/2042	30	---	24/02	4.30	1	ΟΕΔ-ΣΤΘ-240242-30Χ-2,000-1,00	---	---	---	10.0000 22/06/2015	---	---	---
4,000,000	1,000.00	3.88	Πργμ/Πργμ	12/03/2029	10	---	12/03	3.88	1	ΟΕΔ-ΣΤΘ-120329-10Χ-3,875-1,0000	---	---	---	---	---	100.0000	A 15/10/2019
4,500,000	1,000.00	0.00	Πργμ/Πργμ	12/02/2026	5	---	12/02	0.00	1	ΟΕΔ-ΣΤΘ-120226-05Χ-0,000-1,000	---	---	---	---	---	---	---
3,000,000	1,000.00	3.38	Πργμ/Πργμ	15/02/2025	7	---	15/02	3.38	1	ΟΕΔ-ΣΤΘ-150225-07Χ-3,375-1,000	---	---	---	---	---	---	---
250,250	1,000.00	2.90	Πργμ/Πργμ	20/03/2023	4	---	20/03	2.90	1	ΟΕΔ-ΣΤΘ-200323-04Χ-2,900-1,000	---	---	---	---	---	---	---
964,000	1,000.00	3.25	Πργμ/Πργμ	20/03/2025	6	---	20/03	3.25	1	ΟΕΔ-ΣΤΘ-200325-06Χ-3,250-1,000	---	---	---	---	---	---	---

Σημειώσεις Ομολόγων Ελλ. Δημοσίου

Ο Όγκος Συναλλαγών υπολογίζεται ως (Τεμάχια) * (Ονομαστική Τιμή). Η Αξία Συναλλαγών υπολογίζεται ως (Τεμάχια) * (Ονομαστική Τιμή) * (Τιμή %) + (Δεδουλευμένοι Τόκοι)

Η Αξία του τρέχοντος τοκομεριδίου για τις εκδόσεις Ονομαστικής Αξίας 0,01 ευρώ, αναφέρεται σε Ονομαστική Αξία 100 ευρώ.

FLR (= Floating Interest Rate) Ομόλογο Μεταβλητού Επιτοκίου.

[1] - Η Ημερομηνία Λήξης της τοκοφόρου περιόδου και η Ημερομηνία Πληρωμής του τοκομεριδίου.

Ομόλογα Ελληνικού Δημοσίου

Πλήθος Εισηγμ. Ομολογιών	Ονομ. αξία	Σημερινό επιτόκιο	Υπολογισμός Δεδουλευμένων	Ημερ/νία Λήξης [1]	Διάρκεια (έτη)	Σημείωση	Ημερομηνία Πληρ.	Αξία τρέχοντος	Μον. Διαπρ.	Ομόλογα Ελληνικού Δημοσίου	Κατωτ Τιμή	Ανωτ Τιμή	Τιμή κλεισ.	Προηγ. Κλείσιμο-ημ/νία	Όγκος	Αξία Συναλλαγών	Τελευταία εντολή Αγορ./ Πώλ. Ημερομηνία
2,100,000	1,000.00	3.55	Πργμ/Πργμ	20/03/2026	7	---	20/03	3.55	1	ΟΕΔ-ΣΤΘ-200326-07Χ-3,550-1,000	---	---	---	---	---	---	---
40,000	1,000.00	0.11	FLR Πργμ/360	16/09/2022	1	---	16/03 - 16/09	---	1	ΟΕΔ-ΚΥΜ-160922-01Χ-0,108-1,000	---	---	---	---	---	---	---
5,500,000	1,000.00	1.50	Πργμ/Πργμ	18/06/2030	10	---	18/06	1.50	1	ΟΕΔ-ΣΤΘ-180630-10Χ-1,500-1,000	---	---	---	---	---	---	---
5,364,250	1,000.00	3.25	Πργμ/Πργμ	20/03/2050	30	---	20/03	3.25	1	ΟΕΔ-ΣΤΘ-200350-30Χ-3,250-1,000	---	---	---	---	---	---	---
2,424,361	1,000.00	2.00	Πργμ/Πργμ	22/04/2027	7	---	22/04	2.00	1	ΟΕΔ-ΣΤΘ-220427-07Χ-2,000-1,000	---	---	---	---	---	---	99.9000 A 22/04/2020
2,500,000	1,000.00	1.88	Πργμ/Πργμ	23/07/2026	7	---	23/07	1.88	1	ΟΕΔ-ΣΤΘ-230726-07Χ-1,875-1,000	---	---	---	---	---	---	---
3,500,000	1,000.00	1.88	Πργμ/Πργμ	24/01/2052	30	---	24/01	1.88	1	ΟΕΔ-ΣΤΘ-240152-30Χ-1,875-1,000	---	---	---	---	---	---	---

Σημειώσεις Ομολόγων Ελλ. Δημοσίου

Ο Όγκος Συναλλαγών υπολογίζεται ως (Τεμάχια) * (Ονομαστική Τιμή). Η Αξία Συναλλαγών υπολογίζεται ως (Τεμάχια) * (Ονομαστική Τιμή) * (Τιμή %) + (Δεδουλευμένοι Τόκοι)

Η Αξία του τρέχοντος τοκομεριδίου για τις εκδόσεις Ονομαστικής Αξίας 0,01 ευρώ, αναφέρεται σε Ονομαστική Αξία 100 ευρώ.

FLR (= Floating Interest Rate) Ομόλογο Μεταβλητού Επιτοκίου.

[1] - Η Ημερομηνία Λήξης της τοκοφόρου περιόδου και η Ημερομηνία Πληρωμής του τοκομεριδίου.

Έντοκα Γραμμάτια & Zero Coupon Ομόλογα Ελληνικού Δημοσίου

Ημερ/νία	Διάρκειας 13 εβδομάδων									Διάρκειας 26 εβδομάδων									Διάρκειας 52 εβδομάδων									
	Ημερ/νία Λήξης	Αρχικό Επιτόκιο	Πλήθος Εισηγμένων	Όνομ/κή αξία	Τιμή έκδοσης	Τελευταία Τιμή	Συναλλαγή Ημερομηνία	Όγκος Συναλλαγών	Σημ.	Ημερ/νία Λήξης	Αρχικό Επιτόκιο	Πλήθος Εισηγμένων	Όνομ/κή αξία	Τιμή έκδοσης	Τελευταία Τιμή	Συναλλαγή Ημερομηνία	Όγκος Συναλλαγών	Σημ.	Ημερ/νία Λήξης	Αρχικό Επιτόκιο	Πλήθος Εισηγμένων	Όνομ/κή αξία	Τιμή έκδοσης	Τελευταία Τιμή	Συναλλαγή Ημερομηνία	Όγκος Συναλλαγών	Σημ.	
12/03/2021	---	---	---	---	---	---	---	---	---	---	---	---	---	---	---	---	---	---	---	---	---	---	---	---	---	---	---	---
11/06/2021	---	---	---	---	---	---	---	---	---	---	---	---	---	---	---	---	---	---	---	---	---	---	---	---	---	---	---	---
10/09/2021	---	---	---	---	---	---	---	---	---	---	---	---	---	---	---	---	---	---	---	---	---	---	---	---	---	---	---	---
10/12/2021	---	---	---	---	---	---	---	---	---	---	---	---	---	---	---	---	---	---	---	---	---	---	---	---	---	---	---	---
11/03/2022	---	-0.22	1,000,000	1,000.00	1,002.24	---	---	---	---	---	---	---	---	---	---	---	---	---	---	---	---	---	---	---	---	---	---	
10/06/2022	---	-0.31	1,600,000	1,000.00	1,003.10	---	---	---	---	---	---	---	---	---	---	---	---	---	---	---	---	---	---	---	---	---	---	
09/09/2022	---	-0.31	1,000,000	1,000.00	1,003.14	---	---	---	---	---	---	---	---	---	---	---	---	---	---	---	---	---	---	---	---	---	---	
09/12/2022	---	-0.40	600,000	1,000.00	1,004.06	---	---	---	---	---	---	---	---	---	---	---	---	---	---	---	---	---	---	---	---	---	---	

Ημερήσιο Δελτίο Τιμών

Έτος: 143 Αύξων Αριθμός Συνεδρίασης: 14

Ενότητα 5: Ομόλογα Ελληνικού Δημοσίου Διαπραγματεύσιμα με τη Μέθοδο Εκφώνησης - Αντιφώνησης

Παρασκευή, 21 Ιανουαρίου, 2022

Ομόλογα σε Κυκλοφορία	Νόμισμα / Ελάχιστη διαπραγ.	Ημερομηνία Πληρ.	Αξία τρέχοντος τοκομεριδίου	Σημείωση	Τοκομερίδιο	Μονάδα διαπίσης	Ημερ/νία Έκδοσης	Διάρκεια (έτη)	Σημερινό επιτόκιο	Υ.Δ.Τ σε ημέρες	Ομόλογα	Τελευταία τιμή προηγ.	Τελευτ. Τιμή	Εκφ. τοις μετρητοίς (€)	Συναλλαγές σε τμχ	Ελάχιστο ζωής	Μέγιστο ζωής		
Νομικών Προσώπων και Εταιρειών σε Συνάλλαγμα και Ευρο																			
0	GBP / 10	01/12	0.25	---	65	1	01/12/1928	100	2.5	360	Ε.Κ.Τ.Ε.	---	---	---	---	---	---		
103,746	GBP / 10	01/12	0.25	---	63	1	01/12/1930	98	2.5	360	Ε.Κ.Τ.Ε. σειρά	2.27	05/02/1996	2.27	Π	05/02/1996	---	2.27	2.27

Σημειώσεις Ομολόγων Ελλ. Δημοσίου

Υ.Δ.Τ: Υπολογισμός Δεδουλευμένων Τόκων.

FLR (= Floating Interest Rate) Ομόλογο Μεταβλητού Επιτοκίου.

Η ελάχιστη διαπραγματεύσιμη Ονομαστική Αξία για όλους τους Άυλους Τίτλους του Δημοσίου είναι τα 100 Ευρώ.

(μφρ-0)

Πίνακας Μελών Χρηματιστηρίου Αθηνών και Μελών ΕΤ.ΕΚ.

Επωνυμία	Διεύθυνση	Τηλέφωνο	Φαξ	Αγορά Μετοχών			Αγορά Παραγώγων		Μέλη ΕΤ.ΕΚ.	
				Μέλος Αγοράς	Μέλος εξ Αποστάσεως	Ειδικός Διαπρήτης	Διαπρήτης	Ειδικός Διαπρήτης	Γενικό Εκκαθ/στικό	Άμεσο Εκκαθ/στικό
AEONIC SECURITIES C.I.F. P.L.C.	ΛΑΪΟΥ 6, ΓΡ. 301B, ANNA COURT ,	35725337600		a	a					
ARGUS STOCKBROKERS LTD	25 ΛΕΩΦΟΡΟΣ ΔΗΜΟΣΘΕΝΗ ΣΕΒΕΡΗ 25 ,	0035722717000		a	a		a			
ATLANTIC SECURITIES LTD	ΠΡΟΔΡΟΜΟΥ 37 37,	0035722445400		a	a					
ΑΧΟΝ ΧΡΗΜΑΤΙΣΤΗΡΙΑΚΗ Α.Ε.Π.Ε.Υ.	ΣΤΑΔΙΟΥ 48 48, ΑΘΗΝΑ	2103363800		a			a			
ΒΕΤΑ ΧΡΗΜΑΤΙΣΤΗΡΙΑΚΗ Α.Ε.Π.Ε.Υ.	Λ.ΑΛΕΞΑΝΔΡΑΣ 29 29 , ΑΘΗΝΑ	2106478930		a		a	a			a
BNP PARIBAS SECURITIES SERVICES	ΛΑΜΨΑΚΟΥ 2 2, ΑΘΗΝΑ	2107468500							a	
BOFA SECURITIES EUROPE SA	112 AVENUE KL?BER 75116 ,	+33 153655555		a	a					
CAPITAL ΑΧΕΠΕΥ	ΜΗΤΡΟΠΟΛΕΩΣ 58 58, ΑΘΗΝΑ	2103369700		a			a			
CFS ΧΡΗΜΑΤΙΣΤΗΡΙΑΚΗ Α.Ε.Π.Ε.Υ.	ΠΑΠΑΡΡΗΓΟΠΟΥΛΟΥ 3 3, ΑΘΗΝΑ	2103360800		a						
CITIGROUP GLOBAL MARKETS EUROPE AG	REUTERWEG 16 FRANKFURT 16,	+49 691366-0		a	a					
CITIGROUP GLOBAL MARKETS LIMITED	33 CANADA SQUARE -CANARY WHARF 1,	+44 02079864000		a						
CREDIT SUISSE BANK (EUROPE), S.A.	CALLE AYALA 42, 3A PLANTA-B MADRID ,	+34917916000		a	a					
CREDIT SUISSE SECURITIES (EUROPE) LIMITED	ONE CABOT SQUARE 1 , LONDON	+44 2078888888		a						
DEUTSCHE BANK AG	GREAT WINCHESTER STREET 1 , LONDON	+44 20 754 54209	00441133361437		a					
EUROBANK EQUITIES Α.Ε.Π.Ε.Υ.	ΦΙΛΕΛΛΗΝΩΝ 10 & ΞΕΝΟΦΩΝΤΟΣ 13 , ΑΘΗΝΑ	2103720425		a		a	a			a
EUROCORP Α.Ε.Π.Ε.Υ.	ΠΛ.ΦΙΛΙΚΗΣ ΕΤΑΙΡΕΙΑΣ 14 14, ΑΘΗΝΑ	2107263600		a			a			a
EUROTRUST ΧΡΗΜΑΤΙΣΤΗΡΙΑΚΗ Α.Ε.Π.Ε.Υ.	ΣΕΒΑΣΤΟΥΠΟΛΕΩΣ 113 113, ΑΘΗΝΑ	2103363100		a						
EUROXX ΧΡΗΜΑΤΙΣΤΗΡΙΑΚΗ Α.Ε.Π.Ε.Υ.	ΠΑΛΛΑΙΟΛΟΓΟΥ 7, ΧΑΛΑΝΔΡΙ	+30 2106879400	210-6879401	a		a	a			a
	ΠΑΛΛΑΙΟΛΟΓΟΥ 7, ΧΑΛΑΝΔΡΙ	(210)-6879400	(210)-6879401							
GLOBAL CAPITAL SECURITIES & FINANCIAL SERVICES LTD	Λ.ΑΡΧΙΕΠΙΣΚΟΠΟΥ ΜΑΚΑΡΙΟΥ Γ50 50,	0035722710710		a	a					
HSBC CONTINENTAL EUROPE	Λ.ΜΕΣΟΓΕΙΩΝ 109-111 109-111,	2106960000							a	
INDEX ΧΡΗΜΑΤΙΣΤΗΡΙΑΚΗ Α.Ε.Π.Ε.Υ.	ΔΡΑΓΑΤΣΑΝΙΟΥ 6 6, ΑΘΗΝΑ	2103213920		a						
LAIKI FINANCIAL SERVICES LTD	ΛΕΩΦ. ΒΥΡΩΝΟΣ 26, ΛΕΥΚΩΣΙΑ ΚΥΠΡΟΥ	357 22367367	357 22718567		a					
MEGA EQUITY SECURITIES & FINANCIAL SERVICES PUBLIC LTD	ΛΕΩΦ.ΓΡΙΒΑ ΔΙΓΕΝΗ 42-44 42-44,	0035722711711		a	a		a			
MERIT ΧΡΗΜΑΤΙΣΤΗΡΙΑΚΗ Α.Ε.Π.Ε.Υ.	ΣΟΦΟΚΛΕΟΥΣ 5 5, ΑΘΗΝΑ	2103671880		a		a	a			a
MERRILL LYNCH INTERNATIONAL	2 KING EDWARD STREET 2 , LONDON	+44 20276281000		a						
NUNTIUS ΧΡΗΜΑΤΙΣΤΗΡΙΑΚΗ Α.Ε.Π.Ε.Υ.	ΔΡΑΓΑΤΣΑΝΙΟΥ 6 6, ΑΘΗΝΑ	2103350599		a						
ONE PLUS CAPITAL LIMITED	75 PRODRΟΜΟΥ AVENUE NICOSIA 1307 ,	35722873760		a	a					
PROCHOICE CHRIMATISTIRIAKI LTD	ΛΕΩΦ.ΣΠΥΡΟΥ ΚΥΠΡΙΑΝΟΥ 57, ΑΚΙΝΗΤΑ Φ 57,	035724661192		a	a					
SHARELINK SECURITIES & FINANCIAL SERVICES LTD	HOUSE-ΘΕΟΤΟΚΗ 6 ΜΕΓΑΡΟ ΕΛΛΗΝΑ 6 ,	+357 22554200		a			a			
SOCIETE GENERALE S.A.	17 COURS VALMY, CEDEX ,	+157290504		a	a		a			
SOLIDUS SECURITIES Α.Ε.Π.Ε.Υ.	ΛΟΥΙΖΗΣ ΡΙΑΝΚΟΥΡ 64 64, ΑΘΗΝΑ	2106900600		a			a			a

Πίνακας Μελών Χρηματιστηρίου Αθηνών και Μελών ΕΤ.ΕΚ.

Επωνυμία			Αγορά Μετοχών			Αγορά Παραγώγων		Μέλη ΕΤ.ΕΚ.	
Διεύθυνση	Τηλέφωνο	Φαξ	Μέλος Αγοράς	Μέλος εξ Αποστάσεως	Ειδικός Διαπρήτης	Διαπρήτης	Ειδικός Διαπρήτης	Γενικό Εκκαθιστικό	Άμεσο Εκκαθιστικό
THE CYPRUS INVESTMENT & SECURITIES CORPORATION LTD ΛΕΩΦ. ΚΥΡΗΝΕΙΑΣ 154,	0035722121700		a	a					
UBS EUROPE SE OPERNTURM, BOCKENHEIMER LANDSTRASSE 2-4 ,	496921790		a	a					
UBS LIMITED FINSBURY AVENUE 1 , LONDON	+44 2075687135			a					
Α. ΣΑΡΡΗΣ ΧΡΗΜΑΤΙΣΤΗΡΙΑΚΗ Α.Ε.Π.Ε.Υ ΔΡΑΓΑΤΣΑΝΙΟΥ 6 6, ΑΘΗΝΑ	2103367700		a						
ΑΛΦΑ FINANCE ΜΟΝΟΠΡΟΣΩΠΗ ΑΕΠΕΥ ΜΕΡΛΙΝ 5 5, ΑΘΗΝΑ	2103677400		a		a	a	a		a
ΑΛΦΑ ΤΡΑΠΕΖΑ ΑΝΩΝΥΜΗ ΕΤΑΙΡΙΑ ΣΤΑΔΙΟΥ 40 , ΑΘΗΝΑ	2103260000							a	
Γ. Α. ΠΕΡΒΑΝΑΣ ΧΡΗΜΑΤΙΣΤΗΡΙΑΚΗ Α.Ε.Π.Ε.Υ ΣΟΦΟΚΛΕΟΥΣ 7-9 7-9, ΑΘΗΝΑ	2103727200		a						
ΔΥΝΑΜΙΚΗ ΧΡΗΜΑΤΙΣΤΗΡΙΑΚΗ Α.Ε.Π.Ε.Υ ΤΡΑΛΛΕΩΝ 2 & Λ.ΣΥΓΓΡΟΥ 223 , ΝΕΑ ΣΜΥΡΝΗ	2103677700		a			a			a
ΕΘΝΙΚΗ ΤΡΑΠΕΖΑ ΤΗΣ ΕΛΛΑΔΟΣ Α.Ε. ΑΙΟΛΟΥ 86, ΑΘΗΝΑ	(210)-3341000	(210)-3228187				a		a	
	(210)-3328817	(210)-3328678							
ΕΘΝΙΚΗ ΧΡΗΜΑΤΙΣΤΗΡΙΑΚΗ ΜΟΝΟΠΡΟΣΩΠΗ ΑΕΠΕΥ ΛΕΩΦΟΡΟΣ ΑΘΗΝΩΝ 128-132 & ΙΦΙΓΕΝΙΑΣ 66, ΑΘΗΝΑ	2103328784		a		a	a	a		
ΕΛΛΗΝΙΚΗ ΤΡΑΠΕΖΑ (ΕΠΕΝΔΥΣΕΙΣ) ΛΤΔ ΛΕΩΦ.ΚΥΡΙΑΚΟΥ ΜΑΤΣΗ 31 - ΤΘ 24747 , ΛΕΥΚΩΣΙΑ ΚΥΠΡΟΥ	+357 22500100	357 22500110		a					
ΕΛΛΗΝΟΑΜΕΡΙΚΑΝΙΚΗ ΧΡΗΜΑΤΙΣΤΗΡΙΑΚΗ ΑΕΠΕΥ ΑΝΔΡΕΑ ΠΑΠΑΝΔΡΕΟΥ 27 27, ΜΑΡΟΥΣΙ	2103311100		a		a	a			a
Ι. Χ. ΜΑΥΡΙΚΗΣ ΧΡΗΜΑΤΙΣΤΗΡΙΑΚΗ Α.Ε.Π.Ε.Υ ΣΟΦΟΚΛΕΟΥΣ 5 5, ΑΘΗΝΑ	2103216730		a						
ΚΑΠΠΑ ΧΡΗΜΑΤΙΣΤΗΡΙΑΚΗ Α.Ε.Π.Ε.Υ. ΒΑΛΛΑΩΡΙΤΟΥ 15 15, ΑΘΗΝΑ	2103678600		a			a			
ΚΑΡΑΜΑΝΩΦ ΧΡΗΜΑΤΙΣΤΗΡΙΑΚΗ Α.Ε.Π.Ε.Υ. ΠΛ.ΑΓ.ΘΕΟΔΩΡΩΝ 2 2, ΑΘΗΝΑ	2103212947		a						
ΚΥΚΛΟΣ ΧΡΗΜΑΤΙΣΤΗΡΙΑΚΗ Α.Ε.Π.Ε.Υ. ΠΑΝΕΠΙΣΤΗΜΙΟΥ 39 39, ΑΘΗΝΑ	2103364300		a			a			
ΛΕΩΝ ΔΕΠΟΛΑΣ ΧΡΗΜΑΤΙΣΤΗΡΙΑΚΗ Α.Ε.Π.Ε.Υ. ΧΡΗΣΤΟΥ ΛΑΔΑ 1 1, ΑΘΗΝΑ	2103213276 -28		a		a	a			
Ν. ΧΡΥΣΟΧΟΙΔΗΣ ΧΡΗΜΑΤΙΣΤΗΡΙΑΚΗ Α.Ε.Π.Ε.Υ ΣΟΦΟΚΛΕΟΥΣ 7-9 7-9, ΑΘΗΝΑ	2103213913		a			a			a
ΠΑΝΤΕΛΑΚΗΣ ΧΡΗΜΑΤΙΣΤΗΡΙΑΚΗ Α.Ε.Π.Ε.Υ ΕΘΝΙΚΗΣ ΑΝΤΙΣΤΑΣΕΩΣ 57, ΚΤΙΡΙΟ Β 57, ΧΑΛΑΝΔΡΙ	2106965000		a		a	a	a		
ΠΕΙΡΑΙΩΣ Α.Ε.Π.Ε.Υ. ΣΤΑΔΙΟΥ 10 10, ΑΘΗΝΑ	2103354100		a		a	a	a		a
ΠΗΓΑΣΟΣ ΧΡΗΜΑΤΙΣΤΗΡΙΑΚΗ Α.Ε.Π.Ε.Υ. ΒΑΛΛΑΩΡΙΤΟΥ 17 & ΑΜΕΡΙΚΗΣ 17 , ΑΘΗΝΑ	2103670700		a			a			
ΣΤ. ΕΜ. ΛΑΥΡΕΝΤΑΚΗΣ ΧΡΗΜΑΤΙΣΤΗΡΙΑΚΗ Α.Ε.Π.Ε.Υ. ΣΟΦΟΚΛΕΟΥΣ 7-9 7-9, ΑΘΗΝΑ	2103213336		a			a			
ΤΡΑΠΕΖΑ EUROBANK ΑΕ ΟΘΩΝΟΣ 8 , ΑΘΗΝΑ	2103337000							a	
ΤΡΑΠΕΖΑ ΟΡΤΙΜΑ BANK Α.Ε. ΑΙΓΙΑΛΕΙΑΣ 32 & ΠΑΡΑΔΕΙΣΟΥ 32 , ΜΑΡΟΥΣΙ	2108173663		a		a	a	a	a	
ΤΡΑΠΕΖΑ ΠΕΙΡΑΙΩΣ ΑΝΩΝΥΜΟΣ ΕΤΑΙΡΕΙΑ ΑΜΕΡΙΚΗΣ 4 , ΑΘΗΝΑ	2103335000		a			a		a	

Πίνακας Μετοχών Υπό Ειδική Διαπραγμάτευση

Χρεόγραφο	Κατηγορία Διαπραγμάτευσης
Ειδικός Διαπραγματευτής	Έναρξη Ειδικής Διαπραγμάτευσης
MLS ΠΛΗΡΟΦΟΡΙΚΗ (ΚΟ)	Κατάσταση σε Αναστολή
ΠΕΙΡΑΙΩΣ Α.Ε.Π.Ε.Υ.	01/08/2019
ALPHA ETF FTSE Athex Large Cap	Διαπραγματεύσιμα Αμοιβαία Κεφάλαια (Δ.Α.Κ.)
ΑΛΦΑ FINANCE ΜΟΝΟΠΡΟΣΩΠΗ ΑΕΠΕΥ	02/01/1900
ΕΘΝΙΚΗ ΧΡΗΜΑΤΙΣΤΗΡΙΑΚΗ ΜΟΝΟΠΡΟΣΩΠΗ ΑΕΠΕΥ	02/01/1900
A.S. COMPANY (ΚΟ)	Κύρια Αγορά
EUROBANK EQUITIES Α.Ε.Π.Ε.Υ.	01/04/2019
ALPHA ΥΠΗΡΕΣΙΩΝ ΣΥΜΜ (ΚΟ)	Κύρια Αγορά
EUROBANK EQUITIES Α.Ε.Π.Ε.Υ.	22/10/2006
MERIT ΧΡΗΜΑΤΙΣΤΗΡΙΑΚΗ Α.Ε.Π.Ε.Υ.	03/09/2012
ΑΛΦΑ FINANCE ΜΟΝΟΠΡΟΣΩΠΗ ΑΕΠΕΥ	29/02/2016
ΕΘΝΙΚΗ ΧΡΗΜΑΤΙΣΤΗΡΙΑΚΗ ΜΟΝΟΠΡΟΣΩΠΗ ΑΕΠΕΥ	02/01/1900
ΕΛΛΗΝΟΑΜΕΡΙΚΑΝΙΚΗ ΧΡΗΜΑΤΙΣΤΗΡΙΑΚΗ ΑΕΠΕΥ	25/07/2014
ΛΕΩΝ ΔΕΠΟΛΑΣ ΧΡΗΜΑΤΙΣΤΗΡΙΑΚΗ Α.Ε.Π.Ε.Υ.	04/01/2016
ΠΕΙΡΑΙΩΣ Α.Ε.Π.Ε.Υ.	28/05/2009
ΑΤΤΙΣΑ BANK Α.Τ.Ε. (ΚΟ)	Κύρια Αγορά
EUROXX ΧΡΗΜΑΤΙΣΤΗΡΙΑΚΗ Α.Ε.Π.Ε.Υ.	22/01/2016
ΠΕΙΡΑΙΩΣ Α.Ε.Π.Ε.Υ.	20/09/2017
AUTONELLAS (ΚΟ)	Κύρια Αγορά
EUROXX ΧΡΗΜΑΤΙΣΤΗΡΙΑΚΗ Α.Ε.Π.Ε.Υ.	02/07/2018
ΑΛΦΑ FINANCE ΜΟΝΟΠΡΟΣΩΠΗ ΑΕΠΕΥ	01/07/2019
AVE (ΚΟ)	Κύρια Αγορά
EUROXX ΧΡΗΜΑΤΙΣΤΗΡΙΑΚΗ Α.Ε.Π.Ε.Υ.	05/06/2020
BRIQ PROPERTIES (ΚΟ)	Κύρια Αγορά
EUROBANK EQUITIES Α.Ε.Π.Ε.Υ.	09/09/2019
ΛΕΩΝ ΔΕΠΟΛΑΣ ΧΡΗΜΑΤΙΣΤΗΡΙΑΚΗ Α.Ε.Π.Ε.Υ.	22/02/2021
BYTE COMPUTER (ΚΟ)	Κύρια Αγορά
MERIT ΧΡΗΜΑΤΙΣΤΗΡΙΑΚΗ Α.Ε.Π.Ε.Υ.	04/08/2008
CENERGY HOLDINGS (ΚΑ)	Κύρια Αγορά
EUROBANK EQUITIES Α.Ε.Π.Ε.Υ.	02/01/2016
ΑΛΦΑ FINANCE ΜΟΝΟΠΡΟΣΩΠΗ ΑΕΠΕΥ	02/01/2016
CNL CAPITAL (ΚΟ)	Κύρια Αγορά
MERIT ΧΡΗΜΑΤΙΣΤΗΡΙΑΚΗ Α.Ε.Π.Ε.Υ.	01/10/2018
COCA-COLA HBC AG (ΚΟ)	Κύρια Αγορά
ΒΕΤΑ ΧΡΗΜΑΤΙΣΤΗΡΙΑΚΗ Α.Ε.Π.Ε.Υ.	08/03/2021
ΕΘΝΙΚΗ ΧΡΗΜΑΤΙΣΤΗΡΙΑΚΗ ΜΟΝΟΠΡΟΣΩΠΗ ΑΕΠΕΥ	02/01/1900
ΠΕΙΡΑΙΩΣ Α.Ε.Π.Ε.Υ.	04/05/2015
EUROBANK HOLDINGS (ΚΟ)	Κύρια Αγορά
EUROBANK EQUITIES Α.Ε.Π.Ε.Υ.	01/06/2012
MERIT ΧΡΗΜΑΤΙΣΤΗΡΙΑΚΗ Α.Ε.Π.Ε.Υ.	06/11/2017
ΑΛΦΑ FINANCE ΜΟΝΟΠΡΟΣΩΠΗ ΑΕΠΕΥ	09/01/2006
ΕΘΝΙΚΗ ΧΡΗΜΑΤΙΣΤΗΡΙΑΚΗ ΜΟΝΟΠΡΟΣΩΠΗ ΑΕΠΕΥ	02/01/1900
ΕΛΛΗΝΟΑΜΕΡΙΚΑΝΙΚΗ ΧΡΗΜΑΤΙΣΤΗΡΙΑΚΗ ΑΕΠΕΥ	25/07/2014
ΛΕΩΝ ΔΕΠΟΛΑΣ ΧΡΗΜΑΤΙΣΤΗΡΙΑΚΗ Α.Ε.Π.Ε.Υ.	30/11/2018
ΠΕΙΡΑΙΩΣ Α.Ε.Π.Ε.Υ.	28/09/2009
FOURLIS ΣΥΜΜΕΤΟΧΩΝ (ΚΟ)	Κύρια Αγορά
EUROBANK EQUITIES Α.Ε.Π.Ε.Υ.	01/12/2016
ΠΕΙΡΑΙΩΣ Α.Ε.Π.Ε.Υ.	06/03/2017
IDEAL HOLDINGS (ΚΟ)	Κύρια Αγορά
EUROBANK EQUITIES Α.Ε.Π.Ε.Υ.	07/06/2021
ΠΕΙΡΑΙΩΣ Α.Ε.Π.Ε.Υ.	07/06/2021
INTERCONTINENTAL (ΚΟ)	Κύρια Αγορά
ΛΕΩΝ ΔΕΠΟΛΑΣ ΧΡΗΜΑΤΙΣΤΗΡΙΑΚΗ Α.Ε.Π.Ε.Υ.	03/06/2019
INTRAKAT (ΚΟ)	Κύρια Αγορά
ΒΕΤΑ ΧΡΗΜΑΤΙΣΤΗΡΙΑΚΗ Α.Ε.Π.Ε.Υ.	04/10/2021
JUMBO (ΚΟ)	Κύρια Αγορά
ΒΕΤΑ ΧΡΗΜΑΤΙΣΤΗΡΙΑΚΗ Α.Ε.Π.Ε.Υ.	01/02/2021
EUROBANK EQUITIES Α.Ε.Π.Ε.Υ.	25/05/2020
MERIT ΧΡΗΜΑΤΙΣΤΗΡΙΑΚΗ Α.Ε.Π.Ε.Υ.	06/11/2017
ΠΕΙΡΑΙΩΣ Α.Ε.Π.Ε.Υ.	06/03/2017
LAMDA DEVELOPMENT(ΚΟ)	Κύρια Αγορά
EUROBANK EQUITIES Α.Ε.Π.Ε.Υ.	08/12/2014
ΠΑΝΤΕΛΑΚΗΣ ΧΡΗΜΑΤΙΣΤΗΡΙΑΚΗ Α.Ε.Π.Ε.Υ.	06/11/2017
ΠΕΙΡΑΙΩΣ Α.Ε.Π.Ε.Υ.	29/06/2017
MARFIN INVESTMENT GROUP (ΚΟ)	Κύρια Αγορά
EUROBANK EQUITIES Α.Ε.Π.Ε.Υ.	23/03/2015
ΠΕΙΡΑΙΩΣ Α.Ε.Π.Ε.Υ.	02/02/2009

Πίνακας Μετοχών Υπό Ειδική Διαπραγμάτευση

Χρεόγραφο	Κατηγορία Διαπραγμάτευσης
Ειδικός Διαπραγματευτής	Έναρξη Ειδικής Διαπραγμάτευσης
PREMIA (ΚΟ)	Κύρια Αγορά
ΒΕΤΑ ΧΡΗΜΑΤΙΣΤΗΡΙΑΚΗ Α.Ε.Π.Ε.Υ.	01/06/2021
ΠΑΝΤΕΛΑΚΗΣ ΧΡΗΜΑΤΙΣΤΗΡΙΑΚΗ Α.Ε.Π.Ε.Υ.	23/12/2021
PROFILE (ΚΟ)	Κύρια Αγορά
ΠΑΝΤΕΛΑΚΗΣ ΧΡΗΜΑΤΙΣΤΗΡΙΑΚΗ Α.Ε.Π.Ε.Υ.	01/07/2019
QUEST ΣΥΜΜΕΤΟΧΩΝ (ΚΟ)	Κύρια Αγορά
ΒΕΤΑ ΧΡΗΜΑΤΙΣΤΗΡΙΑΚΗ Α.Ε.Π.Ε.Υ.	26/03/2018
EUROBANK EQUITIES Α.Ε.Π.Ε.Υ.	28/01/2019
ΤΙΤΑΝ CEMENT (ΚΑ)	Κύρια Αγορά
ΒΕΤΑ ΧΡΗΜΑΤΙΣΤΗΡΙΑΚΗ Α.Ε.Π.Ε.Υ.	01/02/2021
EUROBANK EQUITIES Α.Ε.Π.Ε.Υ.	06/11/2019
ΠΕΙΡΑΙΩΣ Α.Ε.Π.Ε.Υ.	18/01/2021
UNIBIOS (ΚΟ)	Κύρια Αγορά
ΛΕΩΝ ΔΕΠΟΛΑΣ ΧΡΗΜΑΤΙΣΤΗΡΙΑΚΗ Α.Ε.Π.Ε.Υ.	01/02/2021
VIOTALCO SA/NV (ΚΑ)	Κύρια Αγορά
EUROBANK EQUITIES Α.Ε.Π.Ε.Υ.	04/03/2014
MERIT ΧΡΗΜΑΤΙΣΤΗΡΙΑΚΗ Α.Ε.Π.Ε.Υ.	17/03/2014
ΑΛΦΑ FINANCE ΜΟΝΟΠΡΟΣΩΠΗ ΑΕΠΕΥ	11/03/2008
ΑΒΑΞ Α.Ε. (ΚΟ)	Κύρια Αγορά
EUROBANK EQUITIES Α.Ε.Π.Ε.Υ.	14/12/2015
ΠΕΙΡΑΙΩΣ Α.Ε.Π.Ε.Υ.	01/02/2021
ΑΔΜΗΕ ΣΥΜΜΕΤΟΧΩΝ Α.Ε. (ΚΟ)	Κύρια Αγορά
EUROBANK EQUITIES Α.Ε.Π.Ε.Υ.	24/05/2021
ΕΛΛΗΝΟΑΜΕΡΙΚΑΝΙΚΗ ΧΡΗΜΑΤΙΣΤΗΡΙΑΚΗ ΑΕΠΕΥ	09/03/2020
ΠΕΙΡΑΙΩΣ Α.Ε.Π.Ε.Υ.	29/06/2017
ΑΕΡΟΠΟΡΙΑ ΑΙΓΑΙΟΥ (ΚΟ)	Κύρια Αγορά
EUROBANK EQUITIES Α.Ε.Π.Ε.Υ.	22/09/2020
ΑΝΔΡΟΜΕΔΑ ΑΕΕΧ (ΚΟ)	Κύρια Αγορά
ΒΕΤΑ ΧΡΗΜΑΤΙΣΤΗΡΙΑΚΗ Α.Ε.Π.Ε.Υ.	15/02/2021
ΓΕΚ ΤΕΡΝΑ (ΚΟ)	Κύρια Αγορά
ΒΕΤΑ ΧΡΗΜΑΤΙΣΤΗΡΙΑΚΗ Α.Ε.Π.Ε.Υ.	08/03/2021
EUROBANK EQUITIES Α.Ε.Π.Ε.Υ.	24/05/2021
ΠΕΙΡΑΙΩΣ Α.Ε.Π.Ε.Υ.	29/08/2019
ΔΕΗ (ΚΟ)	Κύρια Αγορά
ΒΕΤΑ ΧΡΗΜΑΤΙΣΤΗΡΙΑΚΗ Α.Ε.Π.Ε.Υ.	01/02/2021
EUROBANK EQUITIES Α.Ε.Π.Ε.Υ.	22/10/2006
MERIT ΧΡΗΜΑΤΙΣΤΗΡΙΑΚΗ Α.Ε.Π.Ε.Υ.	06/11/2017
ΑΛΦΑ FINANCE ΜΟΝΟΠΡΟΣΩΠΗ ΑΕΠΕΥ	09/01/2006
ΕΘΝΙΚΗ ΧΡΗΜΑΤΙΣΤΗΡΙΑΚΗ ΜΟΝΟΠΡΟΣΩΠΗ ΑΕΠΕΥ	02/01/1900
ΕΛΛΗΝΟΑΜΕΡΙΚΑΝΙΚΗ ΧΡΗΜΑΤΙΣΤΗΡΙΑΚΗ ΑΕΠΕΥ	01/09/2014
ΠΕΙΡΑΙΩΣ Α.Ε.Π.Ε.Υ.	28/09/2009
ΕΘΝΙΚΗ ΤΡΑΠΕΖΑ (ΚΟ)	Κύρια Αγορά
ΒΕΤΑ ΧΡΗΜΑΤΙΣΤΗΡΙΑΚΗ Α.Ε.Π.Ε.Υ.	01/02/2021
EUROBANK EQUITIES Α.Ε.Π.Ε.Υ.	22/10/2006
MERIT ΧΡΗΜΑΤΙΣΤΗΡΙΑΚΗ Α.Ε.Π.Ε.Υ.	03/09/2012
ΑΛΦΑ FINANCE ΜΟΝΟΠΡΟΣΩΠΗ ΑΕΠΕΥ	09/01/2006
ΕΘΝΙΚΗ ΧΡΗΜΑΤΙΣΤΗΡΙΑΚΗ ΜΟΝΟΠΡΟΣΩΠΗ ΑΕΠΕΥ	02/01/1900
ΕΛΛΗΝΟΑΜΕΡΙΚΑΝΙΚΗ ΧΡΗΜΑΤΙΣΤΗΡΙΑΚΗ ΑΕΠΕΥ	25/07/2014
ΛΕΩΝ ΔΕΠΟΛΑΣ ΧΡΗΜΑΤΙΣΤΗΡΙΑΚΗ Α.Ε.Π.Ε.Υ.	20/05/2015
ΠΕΙΡΑΙΩΣ Α.Ε.Π.Ε.Υ.	08/09/2008
ΕΚΤΕΡ (ΚΟ)	Κύρια Αγορά
EUROBANK EQUITIES Α.Ε.Π.Ε.Υ.	16/10/2017
ΛΕΩΝ ΔΕΠΟΛΑΣ ΧΡΗΜΑΤΙΣΤΗΡΙΑΚΗ Α.Ε.Π.Ε.Υ.	21/05/2018
ΕΛΑΣΤΡΟΝ (ΚΟ)	Κύρια Αγορά
ΛΕΩΝ ΔΕΠΟΛΑΣ ΧΡΗΜΑΤΙΣΤΗΡΙΑΚΗ Α.Ε.Π.Ε.Υ.	20/02/2017
ΕΛΒΑΛΧΑΛΚΟΡ (ΚΟ)	Κύρια Αγορά
EUROBANK EQUITIES Α.Ε.Π.Ε.Υ.	07/05/2018
ΑΛΦΑ FINANCE ΜΟΝΟΠΡΟΣΩΠΗ ΑΕΠΕΥ	07/05/2018
ΕΛΒΕ Α.Β.Ε.Ε. (ΚΟ)	Κύρια Αγορά
ΛΕΩΝ ΔΕΠΟΛΑΣ ΧΡΗΜΑΤΙΣΤΗΡΙΑΚΗ Α.Ε.Π.Ε.Υ.	02/11/2020
ΕΛΜΑΚΤΩΡ (ΚΟ)	Κύρια Αγορά
EUROBANK EQUITIES Α.Ε.Π.Ε.Υ.	01/06/2012
EUROXX ΧΡΗΜΑΤΙΣΤΗΡΙΑΚΗ Α.Ε.Π.Ε.Υ.	24/09/2018
ΑΛΦΑ FINANCE ΜΟΝΟΠΡΟΣΩΠΗ ΑΕΠΕΥ	18/03/2019
ΕΘΝΙΚΗ ΧΡΗΜΑΤΙΣΤΗΡΙΑΚΗ ΜΟΝΟΠΡΟΣΩΠΗ ΑΕΠΕΥ	02/01/1900
ΠΕΙΡΑΙΩΣ Α.Ε.Π.Ε.Υ.	22/10/2018

Πίνακας Μετοχών Υπό Ειδική Διαπραγμάτευση

Χρεόγραφο	Κατηγορία Διαπραγμάτευσης
Ειδικός Διαπραγματευτής	Έναρξη Ειδικής Διαπραγμάτευσης
ΕΛΛΗΝ. ΧΡΗΜΑΤΙΣΤΗΡΙΑ-Χ.Α. (ΚΟ)	Κύρια Αγορά
ΕΘΝΙΚΗ ΧΡΗΜΑΤΙΣΤΗΡΙΑΚΗ ΜΟΝΟΠΡΟΣΩΠΗ ΑΕΠΕΥ	02/01/1900
ΕΛΛΗΝΟΑΜΕΡΙΚΑΝΙΚΗ ΧΡΗΜΑΤΙΣΤΗΡΙΑΚΗ ΑΕΠΕΥ	01/09/2014
ΠΕΙΡΑΙΩΣ Α.Ε.Π.Ε.Υ.	04/05/2015
ΕΛΛΗΝΙΚΑ ΠΕΤΡΕΛΑΙΑ (ΚΟ)	Κύρια Αγορά
ΕΛΛΗΝΟΑΜΕΡΙΚΑΝΙΚΗ ΧΡΗΜΑΤΙΣΤΗΡΙΑΚΗ ΑΕΠΕΥ	14/09/2015
ΠΕΙΡΑΙΩΣ Α.Ε.Π.Ε.Υ.	20/03/2017
ΕΛΤΟΝ (ΚΟ)	Κύρια Αγορά
ΒΕΤΑ ΧΡΗΜΑΤΙΣΤΗΡΙΑΚΗ Α.Ε.Π.Ε.Υ.	03/09/2012
ΛΕΩΝ ΔΕΠΟΛΑΣ ΧΡΗΜΑΤΙΣΤΗΡΙΑΚΗ Α.Ε.Π.Ε.Υ.	01/04/2019
ΕΝΤΕΡΣΟΦΤ (ΚΟ)	Κύρια Αγορά
ΕΥΡΟΒΑΝΚ ΕQUITIES Α.Ε.Π.Ε.Υ.	22/06/2020
ΕΥΔΑΠ (ΚΟ)	Κύρια Αγορά
ΕΥΡΟΒΑΝΚ ΕQUITIES Α.Ε.Π.Ε.Υ.	10/06/2019
ΑΛΦΑ FINANCE ΜΟΝΟΠΡΟΣΩΠΗ ΑΕΠΕΥ	27/01/2020
ΕΥΡΩΠΑΪΚΗ ΠΙΣΤΗ (ΚΟ)	Κύρια Αγορά
ΒΕΤΑ ΧΡΗΜΑΤΙΣΤΗΡΙΑΚΗ Α.Ε.Π.Ε.Υ.	27/07/2020
ΠΑΝΤΕΛΑΚΗΣ ΧΡΗΜΑΤΙΣΤΗΡΙΑΚΗ Α.Ε.Π.Ε.Υ.	15/07/2019
ΙΚΤΙΝΟΣ ΕΛΛΑΣ (ΚΟ)	Κύρια Αγορά
ΕΥΡΟΒΑΝΚ ΕQUITIES Α.Ε.Π.Ε.Υ.	25/02/2019
ΑΛΦΑ FINANCE ΜΟΝΟΠΡΟΣΩΠΗ ΑΕΠΕΥ	01/04/2019
ΕΘΝΙΚΗ ΧΡΗΜΑΤΙΣΤΗΡΙΑΚΗ ΜΟΝΟΠΡΟΣΩΠΗ ΑΕΠΕΥ	02/01/1900
ΙΝΤΕΡΓΟΥΝΤ-ΞΥΛΕΜΠΟΡΙΑ (ΚΟ)	Κύρια Αγορά
ΕΥΡΟΒΑΝΚ ΕQUITIES Α.Ε.Π.Ε.Υ.	05/07/2021
ΠΑΝΤΕΛΑΚΗΣ ΧΡΗΜΑΤΙΣΤΗΡΙΑΚΗ Α.Ε.Π.Ε.Υ.	01/07/2021
ΚΑΡΑΜΟΛΕΓΚΟΣ (ΚΟ)	Κύρια Αγορά
ΕΥΡΟΧΧ ΧΡΗΜΑΤΙΣΤΗΡΙΑΚΗ Α.Ε.Π.Ε.Υ.	04/10/2019
ΚΛΟΥΚΙΝΑΣ - ΛΑΠΠΑΣ (ΚΟ)	Κύρια Αγορά
ΒΕΤΑ ΧΡΗΜΑΤΙΣΤΗΡΙΑΚΗ Α.Ε.Π.Ε.Υ.	22/09/2014
ΚΡΙ - ΚΡΙ (ΚΟ)	Κύρια Αγορά
ΕΥΡΟΒΑΝΚ ΕQUITIES Α.Ε.Π.Ε.Υ.	07/05/2018
ΛΕΩΝ ΔΕΠΟΛΑΣ ΧΡΗΜΑΤΙΣΤΗΡΙΑΚΗ Α.Ε.Π.Ε.Υ.	16/01/2017
ΛΑΜΨΑ (ΚΟ)	Κύρια Αγορά
ΛΕΩΝ ΔΕΠΟΛΑΣ ΧΡΗΜΑΤΙΣΤΗΡΙΑΚΗ Α.Ε.Π.Ε.Υ.	16/01/2017
ΜΟΤΟΡ ΟΪΛ (ΚΟ)	Κύρια Αγορά
ΒΕΤΑ ΧΡΗΜΑΤΙΣΤΗΡΙΑΚΗ Α.Ε.Π.Ε.Υ.	08/03/2021
ΕΥΡΟΒΑΝΚ ΕQUITIES Α.Ε.Π.Ε.Υ.	22/10/2006
MERIT ΧΡΗΜΑΤΙΣΤΗΡΙΑΚΗ Α.Ε.Π.Ε.Υ.	25/02/2019
ΕΘΝΙΚΗ ΧΡΗΜΑΤΙΣΤΗΡΙΑΚΗ ΜΟΝΟΠΡΟΣΩΠΗ ΑΕΠΕΥ	02/01/1900
ΛΕΩΝ ΔΕΠΟΛΑΣ ΧΡΗΜΑΤΙΣΤΗΡΙΑΚΗ Α.Ε.Π.Ε.Υ.	01/04/2019
ΠΕΙΡΑΙΩΣ Α.Ε.Π.Ε.Υ.	04/05/2015
ΜΥΤΙΑΗΝΑΙΟΣ (ΚΟ)	Κύρια Αγορά
ΕΥΡΟΒΑΝΚ ΕQUITIES Α.Ε.Π.Ε.Υ.	20/09/2017
MERIT ΧΡΗΜΑΤΙΣΤΗΡΙΑΚΗ Α.Ε.Π.Ε.Υ.	25/02/2019
ΑΛΦΑ FINANCE ΜΟΝΟΠΡΟΣΩΠΗ ΑΕΠΕΥ	15/04/2019
ΕΘΝΙΚΗ ΧΡΗΜΑΤΙΣΤΗΡΙΑΚΗ ΜΟΝΟΠΡΟΣΩΠΗ ΑΕΠΕΥ	02/01/1900
ΠΕΙΡΑΙΩΣ Α.Ε.Π.Ε.Υ.	04/05/2015
ΟΛΠ (ΚΟ)	Κύρια Αγορά
ΕΥΡΟΒΑΝΚ ΕQUITIES Α.Ε.Π.Ε.Υ.	06/02/2019
ΟΠΑΠ (ΚΟ)	Κύρια Αγορά
ΕΥΡΟΒΑΝΚ ΕQUITIES Α.Ε.Π.Ε.Υ.	22/10/2006
MERIT ΧΡΗΜΑΤΙΣΤΗΡΙΑΚΗ Α.Ε.Π.Ε.Υ.	20/03/2017
ΑΛΦΑ FINANCE ΜΟΝΟΠΡΟΣΩΠΗ ΑΕΠΕΥ	09/01/2006
ΕΘΝΙΚΗ ΧΡΗΜΑΤΙΣΤΗΡΙΑΚΗ ΜΟΝΟΠΡΟΣΩΠΗ ΑΕΠΕΥ	02/01/1900
ΕΛΛΗΝΟΑΜΕΡΙΚΑΝΙΚΗ ΧΡΗΜΑΤΙΣΤΗΡΙΑΚΗ ΑΕΠΕΥ	25/07/2014
ΠΕΙΡΑΙΩΣ Α.Ε.Π.Ε.Υ.	04/05/2015
ΟΤΕ (ΚΟ)	Κύρια Αγορά
ΕΥΡΟΒΑΝΚ ΕQUITIES Α.Ε.Π.Ε.Υ.	22/10/2006
MERIT ΧΡΗΜΑΤΙΣΤΗΡΙΑΚΗ Α.Ε.Π.Ε.Υ.	20/03/2017
ΑΛΦΑ FINANCE ΜΟΝΟΠΡΟΣΩΠΗ ΑΕΠΕΥ	09/01/2006
ΕΘΝΙΚΗ ΧΡΗΜΑΤΙΣΤΗΡΙΑΚΗ ΜΟΝΟΠΡΟΣΩΠΗ ΑΕΠΕΥ	02/01/1900
ΕΛΛΗΝΟΑΜΕΡΙΚΑΝΙΚΗ ΧΡΗΜΑΤΙΣΤΗΡΙΑΚΗ ΑΕΠΕΥ	25/07/2014
ΛΕΩΝ ΔΕΠΟΛΑΣ ΧΡΗΜΑΤΙΣΤΗΡΙΑΚΗ Α.Ε.Π.Ε.Υ.	20/04/2015
ΠΕΙΡΑΙΩΣ Α.Ε.Π.Ε.Υ.	08/09/2008
ΠΑΠΟΥΤΣΑΝΗΣ (ΚΟ)	Κύρια Αγορά
ΒΕΤΑ ΧΡΗΜΑΤΙΣΤΗΡΙΑΚΗ Α.Ε.Π.Ε.Υ.	25/11/2013
ΕΥΡΟΒΑΝΚ ΕQUITIES Α.Ε.Π.Ε.Υ.	06/12/2021
ΑΛΦΑ FINANCE ΜΟΝΟΠΡΟΣΩΠΗ ΑΕΠΕΥ	19/11/2018

Πίνακας Μετοχών Υπό Ειδική Διαπραγμάτευση

Χρέεγραφα	Κατηγορία Διαπραγμάτευσης
Ειδικός Διαπραγματευτής	Έναρξη Ειδικής Διαπραγμάτευσης
ΠΕΙΡΑΙΩΣ FINANCIAL HOLD (ΚΟ)	Κύρια Αγορά
EUROBANK EQUITIES Α.Ε.Π.Ε.Υ.	22/10/2006
EUROXX ΧΡΗΜΑΤΙΣΤΗΡΙΑΚΗ Α.Ε.Π.Ε.Υ.	15/02/2016
MERIT ΧΡΗΜΑΤΙΣΤΗΡΙΑΚΗ Α.Ε.Π.Ε.Υ.	16/09/2013
ΑΛΦΑ FINANCE ΜΟΝΟΠΡΟΣΩΠΗ ΑΕΠΕΥ	15/04/2019
ΕΘΝΙΚΗ ΧΡΗΜΑΤΙΣΤΗΡΙΑΚΗ ΜΟΝΟΠΡΟΣΩΠΗ ΑΕΠΕΥ	02/01/1900
ΕΛΛΗΝΟΑΜΕΡΙΚΑΝΙΚΗ ΧΡΗΜΑΤΙΣΤΗΡΙΑΚΗ ΑΕΠΕΥ	25/07/2014
ΛΕΩΝ ΔΕΠΟΛΑΣ ΧΡΗΜΑΤΙΣΤΗΡΙΑΚΗ Α.Ε.Π.Ε.Υ.	30/11/2018
ΠΕΙΡΑΙΩΣ Α.Ε.Π.Ε.Υ.	16/02/2009
ΠΕΤΡΟΠΟΥΛΟΣ ΠΕΤΡΟΣ (ΚΟ)	Κύρια Αγορά
EUROBANK EQUITIES Α.Ε.Π.Ε.Υ.	01/04/2019
ΠΑΝΤΕΛΑΚΗΣ ΧΡΗΜΑΤΙΣΤΗΡΙΑΚΗ Α.Ε.Π.Ε.Υ	16/03/2020
ΠΛΑΙΣΙΟ COMPUTERS (ΚΟ)	Κύρια Αγορά
EUROBANK EQUITIES Α.Ε.Π.Ε.Υ.	02/03/2015
ΠΛΑΣΤΙΚΑ ΘΡΑΚΗΣ (ΚΟ)	Κύρια Αγορά
EUROBANK EQUITIES Α.Ε.Π.Ε.Υ.	26/03/2018
ΑΛΦΑ FINANCE ΜΟΝΟΠΡΟΣΩΠΗ ΑΕΠΕΥ	26/03/2018
ΣΑΡΑΝΤΗΣ ΓΡ. (ΚΟ)	Κύρια Αγορά
ΒΕΤΑ ΧΡΗΜΑΤΙΣΤΗΡΙΑΚΗ Α.Ε.Π.Ε.Υ.	14/05/2012
EUROBANK EQUITIES Α.Ε.Π.Ε.Υ.	24/10/2016
ΤΕΡΝΑ ΕΝΕΡΓΕΙΑΚΗ (ΚΟ)	Κύρια Αγορά
ΒΕΤΑ ΧΡΗΜΑΤΙΣΤΗΡΙΑΚΗ Α.Ε.Π.Ε.Υ.	08/03/2021
EUROBANK EQUITIES Α.Ε.Π.Ε.Υ.	24/05/2021
ΠΕΙΡΑΙΩΣ Α.Ε.Π.Ε.Υ.	09/12/2019
ΤΖΙΡΑΚΙΑΝ ΠΡΟΦΙΛ (ΚΟ)	Κύρια Αγορά
ΛΕΩΝ ΔΕΠΟΛΑΣ ΧΡΗΜΑΤΙΣΤΗΡΙΑΚΗ Α.Ε.Π.Ε.Υ.	19/07/2021

Γνωστοποιήσεις Συναλλαγών - Κατάλογος Υπόχρεων Προσώπων

Ημερομηνία Υποβολής [1]	Επωνυμία	Λόγος Υποβολής [2]	Υπόχρεος	Ιδιότητα Υποχρέου	Σχέση με τον Υπόχρεο	Ημερομηνία Συναλλαγής	Αγορά	Όγκος Συναλλαγών	Αξία Συναλλαγών	Φύση Συναλλαγής [3]	Είδος Χρηματικού μέσου	Παρατηρήσεις [4]
21/01/2022	ΕΛΛΗΝΙΚΑ ΧΡΗΜΑΤΙΣΤΗΡΙΑ - ΧΡΗΜΑΤΙΣΤΗΡΙΟ ΑΘΗΝΩΝ ΑΝΩΝΥΜΗ ΕΤΑΙΡΕΙΑ ΣΥΜΜΕΤΟΧΩΝ	B	ΒΑΣΙΛΕΙΟΥ ΚΩΝΣΤΑΝΤΙΝΟΣ	Μέλος ΔΣ Μη Εκτελεστικό	Συνδεδεμένο Νομικό Πρόσωπο	19/01/2022	ΑΞΙΩΝ ΧΑ	600	2.400.00	Π	Μετοχή	1

Σημειώσεις Γνωστοποιήσεων Συναλλαγών

Για περισσότερες πληροφορίες επί των γνωστοποιήσεων συναλλαγών επισκεφτείτε την ιστοσελίδα <http://athexgroup.gr/el/web/guest/companies-info-trade-notifications>

[1] - Η Ημερομηνία Υποβολής αφορά την Ημερομηνία που η Γνωστοποίηση παρελήφθη από το Χ.Α.

[2] - Λόγος Υποβολής: Α: Πρόσωπο που ασκεί Διευθυντικά καθήκοντα, Β: Πρόσωπο που έχει στενό δεσμό με πρόσωπο που ασκεί Διευθυντικά καθήκοντα.

[3] - Φύση Συναλλαγής: Α: Αγορά, Π: Πώληση.

[4] - Παρατηρήσεις: 1 - Λόγω Συμμετοχής σε ΑΜΚ, 2 - Λόγω Εξάσκησης Δικαιώματος Προαίρεσης αγοράς μετοχών που παρέχεται στο προσωπικό, 3 - Λόγω Δωρεάς, 4 - Λόγω Συγχώνευσης ή Διάσπασης κλπ, 5 - Λόγω Μετατροπής ή Ανταλλαγής Ομολογιών, 6 - Ανταλλαγή Λόγω Προαιρετικής Δημόσιας Πρότασης.

Υποκείμενη Αγορά				Αγορά Παραγώγων													
Ανωτ Τιμή	Κατωτ Τιμή	Τιμή κλεισ.	Μεταβ.	Μήνας Παράδοσης	Ανοιγμα	Ανωτ Τιμή	Κατωτ Τιμή	Τελ Τιμή	Τιμή κλεισ.	Τελευταία ζήτηση	Τελευταία προσφορά	Τιμή Εκκαθάρισης ¹	Υψηλό ζωής	Χαμηλό ζωής	Πράξεις	Όγκος	Ανοικτές θέσεις
FTSE/X.A. Large Cap				(Μονάδα Διαπραγμάτευσης: 1 Μονάδα Δείκτη x 2€, Χρηματικός Διακανονισμός)													
2,313.88	2,268.40	2,277.47	-1.57%	Ιανουάριος 2022	2,289.00	2,300.00	2,288.00	2,292.00	2,292.00	---	---	---	2,329.00	---	110	610	869
				Φεβρουάριος 2022	2,287.00	2,301.00	2,268.00	2,270.75	2,270.75	---	---	---	2,323.50	---	240	940	2,172
				Μάρτιος 2022	2,293.00	2,293.00	2,272.00	2,272.00	2,272.00	---	---	---	2,317.00	---	5	36	11
				Ιούνιος 2022	---	---	---	---	2,333.00	---	---	---	---	---	---	---	---
				Σεπτέμβριος 2022	---	---	---	---	2,344.50	---	---	---	---	---	---	---	---
				Δεκέμβριος 2022	---	---	---	---	2,356.25	---	---	---	---	---	---	---	---
FTSE/X.A. Τράπεζες				(Μονάδα Διαπραγμάτευσης: 1 Μονάδα Δείκτη x 15€, Χρηματικός Διακανονισμός)													
664.45	643.57	653.63	-1.45%	Μάρτιος 2022	651.00	655.75	650.50	651.00	651.00	---	---	---	655.75	---	6	9	9
				Ιούνιος 2022	---	---	---	---	668.75	---	---	---	---	---	---	---	---
				Σεπτέμβριος 2022	---	---	---	---	672.00	---	---	---	---	---	---	---	---
				Δεκέμβριος 2022	---	---	---	---	675.50	---	---	---	---	---	---	---	---

Σημειώσεις Παραγώγων

Τις τιμές εκκαθάρισης και τις τελικές ανοικτές θέσεις μπορείτε να τις ανακτήσετε στο ακόλουθο path <http://www.helex.gr/el/web/guest/statistics-end-of-day-derivatives>

Υποκείμενη Αγορά				Αγορά Παραγώγων										Ανοικτές θέσεις			
Ανωτ Τιμή	Κατωτ Τιμή	Τιμή κλεισ.	Μεταβ.	Μήνας Παράδοσης	Άνοιγμα	Ανωτ Τιμή	Κατωτ Τιμή	Τελ Τιμή	Τιμή κλεισ.	Τελευταία ζήτηση	Τελευταία προσφορά	Τιμή Εκκαθάρισης*	Υψηλό ζωής	Χαμηλό ζωής	Πράξεις	Όγκος	Ανοικτές θέσεις
(Μέγεθος Συμβολαίου: 100 Χρεόγραφα, Φυσική Παράδοση)																	
ALPHA ΥΠΗΡΕΣΙΩΝ ΣΥΜΜ (ΚΟ)				Μάρτιος 2022	1.28	1.30	1.25	1.28	1.28	---	---	---	1.30	---	487	25,800	83,599
1.3025	1.251	1.28	-1.16%	Ιούνιος 2022	1.29	1.31	1.28	1.31	1.31	---	---	---	1.31	---	4	17	175
				Σεπτέμβριος 2022	---	---	---	---	1.33	---	---	---	1.27	---	---	---	---
				Δεκέμβριος 2022	---	---	---	---	1.32	---	---	---	---	---	---	---	---
(Μέγεθος Συμβολαίου: 100 Χρεόγραφα, Φυσική Παράδοση)																	
CENERGY HOLDINGS (ΚΑ)				Μάρτιος 2022	3.59	3.64	3.56	3.58	3.58	---	---	---	3.80	---	78	614	11,288
3.61	3.53	3.6	-1.10%	Ιούνιος 2022	---	---	---	---	3.67	---	---	---	---	---	---	---	---
				Σεπτέμβριος 2022	---	---	---	---	3.69	---	---	---	---	---	---	---	---
				Δεκέμβριος 2022	---	---	---	---	3.71	---	---	---	---	---	---	---	---
(Μέγεθος Συμβολαίου: 100 Χρεόγραφα, Φυσική Παράδοση)																	
COCA-COLA HBC AG (ΚΟ)				Μάρτιος 2022	31.34	31.34	30.96	30.96	30.96	---	---	---	31.99	---	9	22	103
31.5	30.94	30.96	-2.33%	Ιούνιος 2022	---	---	---	---	31.96	---	---	---	---	---	---	---	---
				Σεπτέμβριος 2022	---	---	---	---	32.12	---	---	---	---	---	---	---	---
				Δεκέμβριος 2022	---	---	---	---	32.28	---	---	---	---	---	---	---	---
(Μέγεθος Συμβολαίου: 100 Χρεόγραφα, Φυσική Παράδοση)																	
EUROBANK HOLDINGS (ΚΟ)				Μάρτιος 2022	0.989	1.01	0.980	0.994	0.994	---	---	---	1.02	---	69	1,280	29,661
1.008	0.977	0.994	-1.34%	Ιούνιος 2022	---	---	---	---	1.02	---	---	---	---	---	---	---	---
				Σεπτέμβριος 2022	---	---	---	---	1.02	---	---	---	---	---	---	---	---
				Δεκέμβριος 2022	---	---	---	---	1.03	---	---	---	---	---	---	---	---
(Μέγεθος Συμβολαίου: 100 Χρεόγραφα, Φυσική Παράδοση)																	
FOURLIS ΣΥΜΜΕΤΟΧΩΝ (ΚΟ)				Μάρτιος 2022	4.37	4.37	4.25	4.31	4.31	---	---	---	4.53	---	62	286	3,446
4.405	4.23	4.305	-2.71%	Ιούνιος 2022	---	---	---	---	4.49	---	---	---	4.14	---	---	---	50
				Σεπτέμβριος 2022	---	---	---	---	4.48	---	---	---	---	---	---	---	---
				Δεκέμβριος 2022	---	---	---	---	4.51	---	---	---	---	---	---	---	---
(Μέγεθος Συμβολαίου: 100 Χρεόγραφα, Φυσική Παράδοση)																	
INTRACOM HOLDINGS (ΚΟ)				Μάρτιος 2022	1.84	1.84	1.77	1.78	1.78	---	---	---	2.14	---	45	116	6,985
1.84	1.75	1.784	-3.04%	Ιούνιος 2022	---	---	---	---	1.86	---	---	---	---	---	---	---	---
				Σεπτέμβριος 2022	---	---	---	---	1.86	---	---	---	---	---	---	---	---
				Δεκέμβριος 2022	---	---	---	---	1.87	---	---	---	---	---	---	---	---
(Μέγεθος Συμβολαίου: 100 Χρεόγραφα, Φυσική Παράδοση)																	
JUMBO (ΚΟ)				Μάρτιος 2022	14.15	14.16	14.00	14.06	14.06	---	---	---	14.38	---	37	70	1,387
14.55	14.33	14.44	-0.76%	Ιούνιος 2022	13.70	13.70	13.70	13.70	13.70	---	---	---	13.70	---	1	1	---
				Σεπτέμβριος 2022	---	---	---	---	14.74	---	---	---	---	---	---	---	---
				Δεκέμβριος 2022	---	---	---	---	14.82	---	---	---	---	---	---	---	---

Σημειώσεις Παραγώγων

Τις τιμές εκκαθάρισης και τις τελικές ανοικτές θέσεις μπορείτε να τις ανακτήσετε στο ακόλουθο path <http://www.helex.gr/el/web/guest/statistics-end-of-day-derivatives>

Υποκείμενη Αγορά				Αγορά Παραγώγων										Ανοικτές θέσεις			
Ανωτ Τιμή	Κατωτ Τιμή	Τιμή κλεισ.	Μεταβ.	Μήνας Παράδοσης	Άνοιγμα	Ανωτ Τιμή	Κατωτ Τιμή	Τελ Τιμή	Τιμή κλεισ.	Τελευταία ζήτηση	Τελευταία προσφορά	Τιμή Εκκαθάρισης*	Υψηλό ζωής	Χαμηλό ζωής	Πράξεις	Όγκος	Ανοικτές θέσεις
LAMDA DEVELOPMENT(ΚΟ)																	
(Μέγεθος Συμβολαίου: 100 Χρεόγραφα, Φυσική Παράδοση)																	
7.35	7.175	7.195	-2.77%	Μάρτιος 2022	7.32	7.32	7.19	7.19	7.19	---	---	---	7.58	---	43	146	5,936
				Ιούνιος 2022	---	---	---	---	7.41	---	---	---	7.07	---	---	---	340
				Σεπτέμβριος 2022	---	---	---	---	7.50	---	---	---	---	---	---	---	---
				Δεκέμβριος 2022	---	---	---	---	7.54	---	---	---	---	---	---	---	---
MARFIN INVESTMENT GROUP (ΚΟ)																	
(Μέγεθος Συμβολαίου: 100 Χρεόγραφα, Φυσική Παράδοση)																	
0.036	0.0343	0.0345	-4.96%	Μάρτιος 2022	0.035	0.035	0.034	0.035	0.035	---	---	---	0.038	---	15	3,482	31,734
				Ιούνιος 2022	---	---	---	---	0.037	---	---	---	---	---	---	---	---
				Σεπτέμβριος 2022	---	---	---	---	0.037	---	---	---	---	---	---	---	---
				Δεκέμβριος 2022	---	---	---	---	0.037	---	---	---	---	---	---	---	---
TITAN CEMENT (ΚΑ)																	
(Μέγεθος Συμβολαίου: 100 Χρεόγραφα, Φυσική Παράδοση)																	
14.72	14.44	14.62	-0.54%	Μάρτιος 2022	14.52	14.67	14.48	14.48	14.48	---	---	---	15.10	---	10	20	1,552
				Ιούνιος 2022	---	---	---	---	14.82	---	---	---	---	---	---	---	---
				Σεπτέμβριος 2022	---	---	---	---	14.90	---	---	---	---	---	---	---	---
				Δεκέμβριος 2022	---	---	---	---	14.97	---	---	---	---	---	---	---	---
VIOHALCO SA/NV (ΚΑ)																	
(Μέγεθος Συμβολαίου: 100 Χρεόγραφα, Φυσική Παράδοση)																	
4.95	4.8	4.86	-2.41%	Μάρτιος 2022	5.02	5.04	4.82	4.87	4.87	---	---	---	5.14	---	104	394	8,755
				Ιούνιος 2022	---	---	---	---	5.02	---	---	---	---	---	---	---	---
				Σεπτέμβριος 2022	---	---	---	---	5.05	---	---	---	---	---	---	---	---
				Δεκέμβριος 2022	---	---	---	---	5.07	---	---	---	---	---	---	---	---
ΑΔΜΗΕ ΣΥΜΜΕΤΟΧΩΝ Α.Ε. (ΚΟ)																	
(Μέγεθος Συμβολαίου: 100 Χρεόγραφα, Φυσική Παράδοση)																	
2.6	2.52	2.58	-0.77%	Μάρτιος 2022	2.57	2.58	2.54	2.58	2.58	---	---	---	2.62	---	27	97	4,910
				Ιούνιος 2022	---	---	---	---	2.62	---	---	---	---	---	---	---	---
				Σεπτέμβριος 2022	---	---	---	---	2.63	---	---	---	---	---	---	---	---
				Δεκέμβριος 2022	---	---	---	---	2.65	---	---	---	---	---	---	---	---
ΓΕΚ ΤΕΡΝΑ (ΚΟ)																	
(Μέγεθος Συμβολαίου: 100 Χρεόγραφα, Φυσική Παράδοση)																	
9.86	9.59	9.7	-1.62%	Μάρτιος 2022	9.79	9.83	9.64	9.77	9.77	---	---	---	10.10	---	28	117	6,830
				Ιούνιος 2022	---	---	---	---	9.94	---	---	---	---	---	---	---	---
				Σεπτέμβριος 2022	---	---	---	---	9.99	---	---	---	---	---	---	---	---
				Δεκέμβριος 2022	---	---	---	---	10.04	---	---	---	---	---	---	---	---
ΔΕΗ (ΚΟ)																	
(Μέγεθος Συμβολαίου: 100 Χρεόγραφα, Φυσική Παράδοση)																	
8.92	8.65	8.8	-1.35%	Μάρτιος 2022	8.90	8.92	8.70	8.82	8.82	---	---	---	10.69	---	217	1,849	19,416
				Ιούνιος 2022	---	---	---	---	9.02	---	---	---	9.47	---	---	---	15
				Σεπτέμβριος 2022	---	---	---	---	9.04	---	---	---	---	---	---	---	---
				Δεκέμβριος 2022	---	---	---	---	9.08	---	---	---	---	---	---	---	---

Σημειώσεις Παραγώγων

Τις τιμές εκκαθάρισης και τις τελικές ανοικτές θέσεις μπορείτε να τις ανακτήσετε στο ακόλουθο path <http://www.helex.gr/el/web/guest/statistics-end-of-day-derivatives>

Υποκείμενη Αγορά				Αγορά Παραγώγων													
Ανωτ Τιμή	Κατωτ Τιμή	Τιμή κλεισ.	Μεταβ.	Μήνας Παράδοσης	Άνοιγμα	Ανωτ Τιμή	Κατωτ Τιμή	Τελ Τιμή	Τιμή κλεισ.	Τελευταία ζήτηση	Τελευταία προσφορά	Τιμή Εκκαθάρισης*	Υψηλό ζωής	Χαμηλό ζωής	Πράξεις	Όγκος	Ανοικτές θέσεις
(Μέγεθος Συμβολαίου: 100 Χρεόγραφα, Φυσική Παράδοση)																	
ΕΘΝΙΚΗ ΤΡΑΠΕΖΑ (ΚΟ)				Μάρτιος 2022	3.28	3.29	3.20	3.21	3.21	---	---	---	3.32	---	358	5,124	30,370
3.283	3.2	3.232	-1.82%	Ιούνιος 2022	---	---	---	---	3.32	---	---	---	---	---	---	---	---
				Σεπτέμβριος 2022	---	---	---	---	3.34	---	---	---	---	---	---	---	---
				Δεκέμβριος 2022	---	---	---	---	3.35	---	---	---	---	---	---	---	---
(Μέγεθος Συμβολαίου: 100 Χρεόγραφα, Φυσική Παράδοση)																	
ΕΛΛΑΚΤΩΡ (ΚΟ)				Μάρτιος 2022	1.33	1.33	1.30	1.31	1.31	---	---	---	1.54	---	40	584	11,578
1.34	1.305	1.319	-2.30%	Ιούνιος 2022	---	---	---	---	1.36	---	---	---	---	---	---	---	---
				Σεπτέμβριος 2022	---	---	---	---	1.37	---	---	---	---	---	---	---	---
				Δεκέμβριος 2022	---	---	---	---	1.37	---	---	---	---	---	---	---	---
(Μέγεθος Συμβολαίου: 100 Χρεόγραφα, Φυσική Παράδοση)																	
ΕΛΛΗΝ. ΧΡΗΜΑΤΙΣΤΗΡΙΑ-Χ.Α. (ΚΟ)				Μάρτιος 2022	3.97	4.08	3.96	4.02	4.02	---	---	---	4.10	---	18	65	1,684
4.09	3.94	3.98	-1.73%	Ιούνιος 2022	---	---	---	---	4.05	---	---	4.08	---	---	---	81	
				Σεπτέμβριος 2022	---	---	---	---	4.10	---	---	---	---	---	---	---	---
				Δεκέμβριος 2022	---	---	---	---	4.12	---	---	---	---	---	---	---	---
(Μέγεθος Συμβολαίου: 100 Χρεόγραφα, Φυσική Παράδοση)																	
ΕΛΛΗΝΙΚΑ ΠΕΤΡΕΛΑΙΑ (ΚΟ)				Μάρτιος 2022	6.81	6.82	6.67	6.67	6.67	---	---	---	6.90	---	51	95	1,783
6.83	6.65	6.7	-2.90%	Ιούνιος 2022	---	---	---	---	6.96	---	---	---	---	---	---	---	---
				Σεπτέμβριος 2022	---	---	---	---	6.99	---	---	---	---	---	---	---	---
				Δεκέμβριος 2022	---	---	---	---	7.03	---	---	---	---	---	---	---	---
(Μέγεθος Συμβολαίου: 100 Χρεόγραφα, Φυσική Παράδοση)																	
ΕΥΔΑΠ (ΚΟ)				Μάρτιος 2022	---	---	---	---	8.07	---	---	---	8.10	---	---	---	508
7.92	7.82	7.82	-1.76%	Ιούνιος 2022	---	---	---	---	8.03	---	---	---	---	---	---	---	---
				Σεπτέμβριος 2022	---	---	---	---	8.07	---	---	---	---	---	---	---	---
				Δεκέμβριος 2022	---	---	---	---	8.11	---	---	---	---	---	---	---	---
(Μέγεθος Συμβολαίου: 100 Χρεόγραφα, Φυσική Παράδοση)																	
ΜΟΤΟΡ ΟΪΛ (ΚΟ)				Μάρτιος 2022	15.14	15.19	14.93	15.01	15.01	---	---	---	15.55	---	39	98	2,193
15.3	14.9	15	-2.09%	Ιούνιος 2022	---	---	---	---	15.45	---	---	---	---	---	---	---	---
				Σεπτέμβριος 2022	---	---	---	---	15.52	---	---	---	---	---	---	---	---
				Δεκέμβριος 2022	---	---	---	---	15.60	---	---	---	---	---	---	---	---
(Μέγεθος Συμβολαίου: 100 Χρεόγραφα, Φυσική Παράδοση)																	
ΜΥΤΙΛΗΝΑΙΟΣ (ΚΟ)				Μάρτιος 2022	15.63	15.64	15.35	15.40	15.40	---	---	---	16.25	---	155	778	7,839
15.64	15.33	15.37	-2.23%	Ιούνιος 2022	---	---	---	---	15.85	---	---	---	---	---	---	---	---
				Σεπτέμβριος 2022	---	---	---	---	15.93	---	---	---	---	---	---	---	---
				Δεκέμβριος 2022	---	---	---	---	16.01	---	---	---	---	---	---	---	---

Σημειώσεις Παραγώγων

Τις τιμές εκκαθάρισης και τις τελικές ανοικτές θέσεις μπορείτε να τις ανακτήσετε στο ακόλουθο path <http://www.helex.gr/el/web/guest/statistics-end-of-day-derivatives>

Υποκείμενη Αγορά				Αγορά Παραγώγων										Ανοικτές θέσεις			
Ανωτ Τιμή	Κατωτ Τιμή	Τιμή κλεισ.	Μεταβ.	Μήνας Παράδοσης	Άνοιγμα	Ανωτ Τιμή	Κατωτ Τιμή	Τελ Τιμή	Τιμή κλεισ.	Τελευταία ζήτηση	Τελευταία προσφορά	Τιμή Εκκαθάρισης*	Υψηλό ζωής	Χαμηλό ζωής	Πράξεις	Όγκος	Ανοικτές θέσεις
(Μέγεθος Συμβολαίου: 100 Χρεόγραφα, Φυσική Παράδοση)																	
ΟΛΠ (ΚΟ)				Μάρτιος 2022	17.52	17.52	17.41	17.41	17.41	---	---	---	18.15	---	6	10	675
17.6	17.22	17.36	-1.81%	Ιούνιος 2022	---	---	---	---	17.83	---	---	---	---	---	---	---	---
				Σεπτέμβριος 2022	---	---	---	---	17.91	---	---	---	---	---	---	---	---
				Δεκέμβριος 2022	---	---	---	---	18.00	---	---	---	---	---	---	---	---
(Μέγεθος Συμβολαίου: 100 Χρεόγραφα, Φυσική Παράδοση)																	
ΟΠΑΠ (ΚΟ)				Μάρτιος 2022	13.10	13.10	12.85	12.85	12.85	---	---	---	13.44	---	45	221	1,957
13.1	12.85	12.85	-2.06%	Ιούνιος 2022	---	---	---	---	13.16	---	---	---	12.60	---	---	---	30
				Σεπτέμβριος 2022	---	---	---	---	13.29	---	---	---	---	---	---	---	---
				Δεκέμβριος 2022	---	---	---	---	13.36	---	---	---	---	---	---	---	---
(Μέγεθος Συμβολαίου: 100 Χρεόγραφα, Φυσική Παράδοση)																	
ΟΤΕ (ΚΟ)				Μάρτιος 2022	16.84	16.94	16.79	16.94	16.94	---	---	---	17.43	---	53	208	1,268
16.96	16.75	16.9	-0.15%	Ιούνιος 2022	---	---	---	---	17.06	---	---	---	---	---	---	---	---
				Σεπτέμβριος 2022	---	---	---	---	17.15	---	---	---	---	---	---	---	---
				Δεκέμβριος 2022	---	---	---	---	17.24	---	---	---	---	---	---	---	---
(Μέγεθος Συμβολαίου: 100 Χρεόγραφα, Φυσική Παράδοση)																	
ΠΕΙΡΑΙΩΣ FINANCIAL HOLD (ΚΟ)				Μάρτιος 2022	1.46	1.50	1.44	1.45	1.45	---	---	---	1.50	---	195	4,587	38,178
1.492	1.439	1.449	-1.83%	Ιούνιος 2022	---	---	---	---	1.49	---	---	---	---	---	---	---	---
				Σεπτέμβριος 2022	---	---	---	---	1.50	---	---	---	---	---	---	---	---
				Δεκέμβριος 2022	---	---	---	---	1.50	---	---	---	---	---	---	---	---
(Μέγεθος Συμβολαίου: 100 Χρεόγραφα, Φυσική Παράδοση)																	
ΤΕΡΝΑ ΕΝΕΡΓΕΙΑΚΗ (ΚΟ)				Μάρτιος 2022	13.15	13.15	12.98	12.98	12.98	---	---	---	13.89	---	11	32	1,545
13.3	12.9	12.9	-2.71%	Ιούνιος 2022	---	---	---	---	13.37	---	---	---	---	---	---	---	---
				Σεπτέμβριος 2022	---	---	---	---	13.44	---	---	---	---	---	---	---	---
				Δεκέμβριος 2022	---	---	---	---	13.50	---	---	---	---	---	---	---	---

Σημειώσεις Παραγώγων

Τις τιμές εκκαθάρισης και τις τελικές ανοικτές θέσεις μπορείτε να τις ανακτήσετε στο ακόλουθο path <http://www.helex.gr/el/web/guest/statistics-end-of-day-derivatives>

FTSE/X.A. Large Cap

(Μονάδα Διαπραγμάτευσης: 1 Μονάδα Δείκτη x 2€ - Τρόπος Εξάσκησης: Ευρωπαϊκός, Χρηματικός Διακανονισμός)

Τιμή Εξάσκησης	Δικαιώματα Αγοράς													Δικαιώματα Πώλησης																				
	Ιανουάριος 2022							Φεβρουάριος 2022						Λοιποί Μήνες		Ιανουάριος 2022							Φεβρουάριος 2022						Λοιποί Μήνες		Τιμή Εξάσκησης			
	Ανοιγμα	Ανιτ Τιμή	Καπιτ Τιμή	Τελ Τιμή	Τιμή κλεισ.	Όγκος	Ανοικτές θέσεις	Ανοιγμα	Ανιτ Τιμή	Καπιτ Τιμή	Τελ Τιμή	Τιμή κλεισ.	Όγκος	Ανοικτές θέσεις	Όγκος	Ανοικτές θέσεις	Ανοιγμα	Ανιτ Τιμή	Καπιτ Τιμή	Τελ Τιμή	Τιμή κλεισ.	Όγκος	Ανοικτές θέσεις	Ανοιγμα	Ανιτ Τιμή	Καπιτ Τιμή	Τελ Τιμή	Τιμή κλεισ.	Όγκος	Ανοικτές θέσεις		Όγκος	Ανοικτές θέσεις	
1,875	-	-	-	-	-	-	-	-	-	-	-	-	-	-	-	-	-	-	-	-	-	-	-	-	-	-	-	-	-	-		-	-	-
1,900	0.00	0.00	0.00	-	-	-	-	0.00	0.00	0.00	-	414.00	-	-	-	-	0.00	0.00	0.00	-	1,901.00	-	1	0.00	0.00	0.00	-	0.02	-	-	-	-	1,900	
1,925	0.00	0.00	0.00	-	-	-	-	0.00	0.00	0.00	-	389.00	-	-	-	-	0.00	0.00	0.00	-	1,926.00	-	-	0.00	0.00	0.00	-	0.04	-	-	-	-	1,925	
1,950	0.00	0.00	0.00	-	-	-	-	0.00	0.00	0.00	-	364.00	-	-	-	-	0.00	0.00	0.00	-	1,951.00	-	7	0.00	0.00	0.00	-	0.08	-	-	-	-	1,950	
1,975	0.00	0.00	0.00	-	-	-	-	0.00	0.00	0.00	-	339.00	-	-	-	-	0.00	0.00	0.00	-	1,976.00	-	-	0.00	0.00	0.00	-	0.17	-	-	-	-	1,975	
2,000	0.00	0.00	0.00	-	-	-	-	0.00	0.00	0.00	-	315.00	-	-	-	-	0.00	0.00	0.00	-	2,001.00	-	103	0.00	0.00	0.00	-	0.33	-	-	-	-	2,000	
2,050	0.00	0.00	0.00	-	-	-	30	0.00	0.00	0.00	-	265.00	-	-	-	-	0.00	0.00	0.00	-	2,051.00	-	20	0.00	0.00	0.00	-	1.10	-	-	-	-	2,050	
2,100	0.00	0.00	0.00	-	-	-	1	0.00	0.00	0.00	-	217.00	-	60	-	-	0.00	0.00	0.00	-	2,101.00	-	160	0.00	0.00	0.00	-	3.00	-	45	-	-	2,100	
2,150	0.00	0.00	0.00	-	-	-	35	0.00	0.00	0.00	-	172.00	-	-	-	-	0.00	0.00	0.00	-	2,151.00	-	87	0.00	0.00	0.00	-	7.20	-	3	-	-	2,150	
2,200	0.00	0.00	0.00	-	-	-	44	103.00	103.00	103.00	103.00	103.00	5	20	-	-	0.00	0.00	0.00	-	2,201.00	-	61	23.00	23.00	23.00	23.00	23.00	5	1	-	-	2,200	
2,250	45.00	45.00	45.00	45.00	-	7	32	0.00	0.00	0.00	-	93.00	-	20	-	-	0.00	45.00	0.00	-	2,251.00	-	46	0.00	0.00	0.00	-	28.50	-	25	-	-	2,250	
2,300	0.00	0.00	0.00	-	-	-	61	50.00	50.00	46.00	46.00	46.00	2	200	-	-	7.90	0.00	7.90	7.90	2,301.00	20	67	0.00	0.00	0.00	-	48.25	-	52	-	-	2,300	
2,350	0.00	0.00	0.00	-	-	-	17	30.00	30.00	29.50	29.50	29.50	30	7	-	-	0.00	0.00	0.00	-	2,351.00	-	1	0.00	0.00	0.00	-	75.50	-	45	-	-	2,350	
2,400	0.00	0.00	0.00	-	-	-	-	0.00	0.00	0.00	-	24.00	-	1	-	-	0.00	0.00	0.00	-	2,401.00	-	-	0.00	0.00	0.00	-	109.00	-	-	-	-	2,400	
2,450	0.00	0.00	0.00	-	-	-	-	0.00	0.00	0.00	-	13.25	-	-	-	-	0.00	0.00	0.00	-	2,451.00	-	-	0.00	0.00	0.00	-	148.00	-	-	-	-	2,450	
2,500	0.00	0.00	0.00	-	-	-	-	0.00	0.00	0.00	-	6.90	-	-	-	-	0.00	0.00	0.00	-	2,501.00	-	-	0.00	0.00	0.00	-	192.00	-	-	-	-	2,500	
2,550	0.00	0.00	0.00	-	-	-	-	0.00	0.00	0.00	-	3.40	-	-	-	-	0.00	0.00	0.00	-	2,551.00	-	-	0.00	0.00	0.00	-	238.00	-	-	-	-	2,550	
Σύνολο:						7	220						37	308	0	0						20	553					5	171	0	0			
Αριθμός Πράξεων:							2							5		0							1						1			0		

ALPHA ΥΠΗΡΕΣΙΩΝ ΣΥΜΜ (ΚΟ)

(Μέγεθος Συμβολαίου: 100 Χρέεγραφα, Τρόπος Εξάσκησης: Αμερικάνικος, Φυσική Παράδοση)

Τιμή Εξάσκησης	Δικαιώματα Αγοράς														Δικαιώματα Πώλησης															
	Ιανουάριος 2022				Φεβρουάριος 2022				Λοιποί Μήνες		Ιανουάριος 2022				Φεβρουάριος 2022				Λοιποί Μήνες		Τιμή Εξάσκησης									
	Άνοιγμα	Ανιγτ Τιμή	Καπιτ Τιμή	Τελ Τιμή	Τιμή κλεισ.	Όγκος	Ανοικτές θέσεις	Άνοιγμα	Ανιγτ Τιμή	Καπιτ Τιμή	Τελ Τιμή	Τιμή κλεισ.	Όγκος	Ανοικτές θέσεις	Όγκος	Ανοικτές θέσεις	Άνοιγμα	Ανιγτ Τιμή	Καπιτ Τιμή	Τελ Τιμή		Τιμή κλεισ.	Όγκος	Ανοικτές θέσεις	Όγκος	Ανοικτές θέσεις				
0.650						-	-							-	-														0.007	
0.700						-	-							-	-													0.007		
0.750	0.000	0.000	0.000			-	-	0.000	0.000	0.000		0.551	-	-			0.000	0.000	0.000		1.75	-	-	0.000	0.000	0.000	0.001	-	-	0.008
0.800	0.000	0.000	0.000			-	-	0.000	0.000	0.000		0.501	-	-			0.000	0.000	0.000		1.80	-	-	0.000	0.000	0.000	0.001	-	-	0.008
0.850	0.000	0.000	0.000			-	-	0.000	0.000	0.000		0.451	-	-			0.000	0.000	0.000		1.85	-	-	0.000	0.000	0.000	0.001	-	-	0.009
0.900	0.000	0.000	0.000			-	-	0.000	0.000	0.000		0.401	-	-			0.000	0.000	0.000		1.90	-	-	0.000	0.000	0.000	0.001	-	-	0.009
0.950	0.000	0.000	0.000			-	-	0.000	0.000	0.000		0.352	-	-			0.000	0.000	0.000		1.95	-	-	0.000	0.000	0.000	0.001	-	-	0.010
1.000	0.000	0.000	0.000			-	-	0.000	0.000	0.000		0.302	-	10			0.000	0.000	0.000		2.00	-	-	0.000	0.000	0.000	0.003	-	-	0.010
1.100	0.000	0.000	0.000			-	-	0.000	0.000	0.000		0.205	-	-			0.000	0.000	0.000		2.10	-	-	0.000	0.000	0.000	0.004	-	-	0.011
1.200	0.000	0.000	0.000			-	-	0.000	0.000	0.000		0.120	-	10			0.000	0.000	0.000		2.20	-	-	0.000	0.000	0.000	0.018	-	-	0.012
1.300	0.000	0.000	0.000			-	-	0.000	0.000	0.000		0.058	-	-			0.000	0.000	0.000		2.30	-	-	0.000	0.000	0.000	0.056	-	-	0.013
1.400	0.000	0.000	0.000			-	-	0.000	0.000	0.000		0.023	-	-			0.000	0.000	0.000		2.40	-	-	0.000	0.000	0.000	0.121	-	-	0.014
1.500	0.000	0.000	0.000			-	-	0.000	0.000	0.000		0.007	-	-			0.000	0.000	0.000		2.50	-	-	0.000	0.000	0.000	0.206	-	-	0.015
1.600	0.000	0.000	0.000			-	-	0.000	0.000	0.000		0.002	-	-			0.000	0.000	0.000		2.60	-	-	0.000	0.000	0.000	0.301	-	-	0.016
1.700	0.000	0.000	0.000			-	-	0.000	0.000	0.000		0.001	-	-			0.000	0.000	0.000		2.70	-	-	0.000	0.000	0.000	0.400	-	-	0.017
1.800						-	-	0.000	0.000	0.000		0.001	-	-													0.500	-	-	0.018
Σύνολα:						0	0						0	20	0	0					0	0					0	0	0	0
Αριθμός Πράξεων:						0							0		0						0.00						0		0	

ΔΕΗ (ΚΟ)

(Μέγεθος Συμβολαίου: 100 Χρέδγραμμα, Τρόπος Εξάσκησης: Αμερικάνικος, Φυσική Παράδοση)

Τιμή Εξάσκησης	Δικαιώματα Αγοράς													Δικαιώματα Πώλησης																
	Ιανουάριος 2022				Φεβρουάριος 2022				Λοιποί Μήνες					Ιανουάριος 2022				Φεβρουάριος 2022				Λοιποί Μήνες								
	Άνοιγμα	Ανιγν. Τιμή	Καπιτ. Τιμή	Τελ. Τιμή	Τιμή κλεισ.	Όγκος	Ανοικτές θέσεις	Άνοιγμα	Ανιγν. Τιμή	Καπιτ. Τιμή	Τελ. Τιμή	Τιμή κλεισ.	Όγκος	Ανοικτές θέσεις	Όγκος	Ανοικτές θέσεις	Άνοιγμα	Ανιγν. Τιμή	Καπιτ. Τιμή	Τελ. Τιμή	Τιμή κλεισ.	Όγκος	Ανοικτές θέσεις	Όγκος	Ανοικτές θέσεις	Τιμή Εξάσκησης				
6.000						-	-																				0.060			
6.400						-	-																				0.064			
6.800	0.000	0.000	0.000			-	-	0.000	0.000	0.000		2.13	-	-		0.000	0.000	0.000		7.80	-	-		0.000	0.000	0.000	0.002	-	-	0.068
7.200	0.000	0.000	0.000			-	-	0.000	0.000	0.000		1.74	-	-		0.000	0.000	0.000		8.20	-	-		0.000	0.000	0.000	0.009	-	-	0.072
7.600	0.000	0.000	0.000			-	-	0.000	0.000	0.000		1.36	-	-		0.000	0.000	0.000		8.60	-	-		0.000	0.000	0.000	0.030	-	-	0.076
8.000	0.000	0.000	0.000			-	-	0.000	0.000	0.000		1.01	-	-		0.000	0.000	0.000		9.00	-	-		0.000	0.000	0.000	0.081	-	-	0.080
8.400	0.000	0.000	0.000			-	-	0.000	0.000	0.000		0.709	-	-		0.000	0.000	0.000		9.40	-	-		0.000	0.000	0.000	0.176	-	-	0.084
8.800	0.000	0.000	0.000			-	5	0.000	0.000	0.000		0.467	-	-		0.000	0.000	0.000		9.80	-	23		0.000	0.000	0.000	0.334	-	-	0.088
9.200	0.044	0.044	0.044	0.044		5	295	0.250	0.250	0.220	0.220	0.220	40	25		0.000	0.000	0.000		10.20	-	56		0.000	0.000	0.000	0.550	-	-	0.092
9.600	0.000	0.000	0.000			-	10	0.130	0.130	0.130	0.130	0.130	5	50		0.000	0.000	0.000		10.60	-	-		0.000	0.000	0.000	0.830	-	-	0.096
10.000	0.000	0.000	0.000			-	17	0.000	0.000	0.000		0.087	-	-		0.000	0.000	0.000		11.00	-	-		0.000	0.000	0.000	1.15	-	-	0.100
11.000	0.000	0.000	0.000			-	51	0.000	0.000	0.000		0.013	-	-		0.000	0.000	0.000		12.00	-	-		0.000	0.000	0.000	2.09	-	-	0.110
12.000	0.000	0.000	0.000			-	-	0.000	0.000	0.000		0.001	-	-		0.000	0.000	0.000		13.00	-	-		0.000	0.000	0.000	3.08	-	-	0.120
13.000	0.000	0.000	0.000			-	-	0.000	0.000	0.000		0.001	-	-		0.000	0.000	0.000		14.00	-	-		0.000	0.000	0.000	4.08	-	-	0.130
14.000	0.000	0.000	0.000			-	-	0.000	0.000	0.000		0.001	-	-		0.000	0.000	0.000		15.00	-	-		0.000	0.000	0.000	5.08	-	-	0.140
15.000	0.000	0.000	0.000			-	-	0.000	0.000	0.000		0.001	-	-		0.000	0.000	0.000		16.00	-	-		0.000	0.000	0.000	6.08	-	-	0.150
16.000	0.000	0.000	0.000			-	-									0.000	0.000	0.000		17.00	-	-						-	-	0.160
Σύνολο:						5	378					45	75	0	0					5	79			0	21	0	0			
Αριθμός Πράξεων:						1						3		0						0.00				0		0				

ΕΘΝΙΚΗ ΤΡΑΠΕΖΑ (ΚΟ)

(Μέγεθος Συμβολαίου: 100 Χρέεγραφα, Τρόπος Εξάσκησης: Αμερικάνικος, Φυσική Παράδοση)

Δικαιώματα Αγοράς																Δικαιώματα Πώλησης																		
Τιμή Εξάσκησης	Ιανουάριος 2022							Φεβρουάριος 2022							Λοιποί Μήνες		Ιανουάριος 2022							Φεβρουάριος 2022							Λοιποί Μήνες		Τιμή Εξάσκησης	
	Άνοιγμα	Ανιτ Τιμή	Κατωτ Τιμή	Τελ Τιμή	Τιμή κλεισ.	Όγκος	Ανοικτές θέσεις	Άνοιγμα	Ανιτ Τιμή	Κατωτ Τιμή	Τελ Τιμή	Τιμή κλεισ.	Όγκος	Ανοικτές θέσεις	Όγκος	Ανοικτές θέσεις	Άνοιγμα	Ανιτ Τιμή	Κατωτ Τιμή	Τελ Τιμή	Τιμή κλεισ.	Όγκος	Ανοικτές θέσεις	Άνοιγμα	Ανιτ Τιμή	Κατωτ Τιμή	Τελ Τιμή	Τιμή κλεισ.	Όγκος	Ανοικτές θέσεις	Όγκος	Ανοικτές θέσεις		
1.600						-	-																											0.016
1.700						-	-																											0.017
1.800	0.000	0.000	0.000			-	-	0.000	0.000	0.000		1.49	-	-			0.000	0.000	0.000		2.80	-	-	0.000	0.000	0.000		0.001	-	-				0.018
1.900	0.000	0.000	0.000			-	-	0.000	0.000	0.000		1.39	-	-			0.000	0.000	0.000		2.90	-	-	0.000	0.000	0.000		0.001	-	-				0.019
2.000	0.000	0.000	0.000			-	-	0.000	0.000	0.000		1.29	-	-			0.000	0.000	0.000		3.00	-	-	0.000	0.000	0.000		0.001	-	-				0.020
2.200	0.000	0.000	0.000			-	-	0.000	0.000	0.000		1.09	-	-			0.000	0.000	0.000		3.20	-	-	0.000	0.000	0.000		0.001	-	-				0.022
2.400	0.000	0.000	0.000			-	-	0.000	0.000	0.000		0.894	-	-			0.000	0.000	0.000		3.40	-	-	0.000	0.000	0.000		0.001	-	-				0.024
2.600	0.000	0.000	0.000			-	-	0.000	0.000	0.000		0.695	-	-			0.000	0.000	0.000		3.60	-	-	0.000	0.000	0.000		0.001	-	-				0.026
2.800	0.000	0.000	0.000			-	7	0.000	0.000	0.000		0.499	-	-			0.000	0.000	0.000		3.80	-	-	0.000	0.000	0.000		0.004	-	-				0.028
3.000	0.000	0.000	0.000			-	-	0.000	0.000	0.000		0.319	-	-			0.000	0.000	0.000		4.00	-	-	0.000	0.000	0.000		0.024	-	-				0.030
3.200	0.000	0.000	0.000			-	-	0.000	0.000	0.000		0.173	-	-			0.000	0.000	0.000		4.20	-	-	0.000	0.000	0.000		0.078	-	-				0.032
3.400	0.000	0.000	0.000			-	-	0.000	0.000	0.000		0.079	-	-			0.000	0.000	0.000		4.40	-	-	0.000	0.000	0.000		0.184	-	-				0.034
3.600	0.000	0.000	0.000			-	-	0.000	0.000	0.000		0.029	-	-			0.000	0.000	0.000		4.60	-	-	0.000	0.000	0.000		0.335	-	-				0.036
3.800	0.000	0.000	0.000			-	-	0.000	0.000	0.000		0.009	-	-			0.000	0.000	0.000		4.80	-	-	0.000	0.000	0.000		0.515	-	-				0.038
4.000	0.000	0.000	0.000			-	-	0.000	0.000	0.000		0.002	-	-			0.000	0.000	0.000		5.00	-	-	0.000	0.000	0.000		0.710	-	-				0.040
4.400	0.000	0.000	0.000			-	-	0.000	0.000	0.000		0.001	-	-			0.000	0.000	0.000		5.40	-	-	0.000	0.000	0.000		1.11	-	-				0.044
Σύνολα:						0	7					0	0	0	0						0	0						0	0	0	300			
Αριθμός Πράξεων:						0						0		0							0.00							0		0				

ΟΠΑΠ (ΚΟ)

(Μέγεθος Συμβολαίου: 100 Χρέδγραφα, Τρόπος Εξάσκησης: Αμερικάνικος, Φυσική Παράδοση)

Τιμή Εξάσκησης	Δικαιώματα Αγοράς												Δικαιώματα Πώλησης												Τιμή Εξάσκησης								
	Ιανουάριος 2022				Φεβρουάριος 2022				Λοιποί Μήνες				Ιανουάριος 2022				Φεβρουάριος 2022				Λοιποί Μήνες												
	Άνοιγμα	Ανιγτ Τιμή	Καπιτ Τιμή	Τελ Τιμή	Τιμή κλεισ.	Όγκος	Ανοικτές θέσεις	Άνοιγμα	Ανιγτ Τιμή	Καπιτ Τιμή	Τελ Τιμή	Τιμή κλεισ.	Όγκος	Ανοικτές θέσεις	Όγκος	Ανοικτές θέσεις	Άνοιγμα	Ανιγτ Τιμή	Καπιτ Τιμή	Τελ Τιμή	Τιμή κλεισ.	Όγκος	Ανοικτές θέσεις	Όγκος		Ανοικτές θέσεις							
8.400						-	-																				0.084						
8.800	0.000	0.000	0.000			-	-	0.000	0.000	0.000		4.33	-	-			0.000	0.000	0.000		9.80	-	-		0.000	0.000	0.000	0.001	-	-			0.088
9.200	0.000	0.000	0.000			-	-	0.000	0.000	0.000		3.93	-	-			0.000	0.000	0.000		10.20	-	-		0.000	0.000	0.000	0.001	-	-			0.092
9.600	0.000	0.000	0.000			-	-	0.000	0.000	0.000		3.54	-	-			0.000	0.000	0.000		10.60	-	-		0.000	0.000	0.000	0.001	-	-			0.096
10.000	0.000	0.000	0.000			-	-	0.000	0.000	0.000		3.14	-	-			0.000	0.000	0.000		11.00	-	-		0.000	0.000	0.000	0.001	-	-			0.100
11.000	0.000	0.000	0.000			-	-	0.000	0.000	0.000		2.14	-	-			0.000	0.000	0.000		12.00	-	5		0.000	0.000	0.000	0.002	-	-			0.110
12.000	0.000	0.000	0.000			-	5	0.000	0.000	0.000		1.19	-	5			0.000	0.000	0.000		13.00	-	40		0.000	0.000	0.000	0.047	-	-			0.120
13.000	0.000	0.000	0.000			-	20	0.000	0.000	0.000		0.456	-	16			0.000	0.000	0.000		14.00	-	-		0.000	0.000	0.000	0.316	-	-			0.130
14.000	0.000	0.000	0.000			-	-	0.000	0.000	0.000		0.105	-	200			0.000	0.000	0.000		15.00	-	-		0.000	0.000	0.000	0.967	-	-			0.140
15.000	0.000	0.000	0.000			-	-	0.000	0.000	0.000		0.014	-	-			0.000	0.000	0.000		16.00	-	-		0.000	0.000	0.000	1.88	-	-			0.150
16.000	0.000	0.000	0.000			-	-	0.000	0.000	0.000		0.001	-	-			0.000	0.000	0.000		17.00	-	-		0.000	0.000	0.000	2.88	-	-			0.160
17.000	0.000	0.000	0.000			-	-	0.000	0.000	0.000		0.003	-	-			0.000	0.000	0.000		18.00	-	-		0.000	0.000	0.000	3.88	-	-			0.170
18.000	0.000	0.000	0.000			-	-	0.000	0.000	0.000		0.001	-	-			0.000	0.000	0.000		19.00	-	-		0.000	0.000	0.000	4.88	-	-			0.180
19.000	0.000	0.000	0.000			-	-						-	-			0.000	0.000	0.000		20.00	-	-						-	-			0.190
Σύνολα:						0	25						0	221	0	0					0	45					0	11	0	0			
Αριθμός Πράξεων:						0							0		0						0.00						0		0				

ΟΤΕ (ΚΟ)

(Μέγεθος Συμβολαίου: 100 Χρέδγραμμα, Τρόπος Εξάσκησης: Αμερικάνικος, Φυσική Παράδοση)

Τιμή Εξάσκησης	Δικαιώματα Αγοράς												Δικαιώματα Πώλησης												Τιμή Εξάσκησης			
	Ιανουάριος 2022				Φεβρουάριος 2022				Λοιποί Μήνες				Ιανουάριος 2022				Φεβρουάριος 2022				Λοιποί Μήνες							
	Άνοιγμα	Ανιγν. Τιμή	Καπιτ. Τιμή	Τελ. Τιμή	Τιμή κλεισ.	Όγκος	Ανοικτές θέσεις	Άνοιγμα	Ανιγν. Τιμή	Καπιτ. Τιμή	Τελ. Τιμή	Τιμή κλεισ.	Όγκος	Ανοικτές θέσεις	Όγκος	Ανοικτές θέσεις	Άνοιγμα	Ανιγν. Τιμή	Καπιτ. Τιμή	Τελ. Τιμή	Τιμή κλεισ.	Όγκος	Ανοικτές θέσεις	Όγκος		Ανοικτές θέσεις	Τιμή Εξάσκησης	
9.200						-	-																				0.092	
9.600						-	-																				0.096	
10.000	0.000	0.000	0.000			-	-	0.000	0.000	0.000		6.95	-	-			0.000	0.000	0.000		11.00	-	-		0.001	-	-	0.100
11.000	0.000	0.000	0.000			-	-	0.000	0.000	0.000		5.95	-	-			0.000	0.000	0.000		12.00	-	-		0.001	-	-	0.110
12.000	0.000	0.000	0.000			-	-	0.000	0.000	0.000		4.95	-	-			0.000	0.000	0.000		13.00	-	-		0.001	-	-	0.120
13.000	0.000	0.000	0.000			-	-	0.000	0.000	0.000		3.95	-	-			0.000	0.000	0.000		14.00	-	-		0.001	-	-	0.130
14.000	0.000	0.000	0.000			-	-	0.000	0.000	0.000		2.95	-	-			0.000	0.000	0.000		15.00	-	-		0.001	-	-	0.140
15.000	0.000	0.000	0.000			-	-	0.000	0.000	0.000		1.97	-	-			0.000	0.000	0.000		16.00	-	5		0.016	-	-	0.150
16.000	0.000	0.000	0.000			-	-	0.000	0.000	0.000		1.08	-	5			0.000	0.000	0.000		17.00	-	5		0.127	-	-	0.160
17.000	0.000	0.000	0.000			-	5	0.000	0.000	0.000		0.447	-	21			0.000	0.000	0.000		18.00	-	10		0.492	-	-	0.170
18.000	0.000	0.000	0.000			-	5	0.000	0.000	0.000		0.129	-	10			0.000	0.000	0.000		19.00	-	-		1.18	-	-	0.180
19.000	0.000	0.000	0.000			-	-	0.000	0.000	0.000		0.025	-	-			0.000	0.000	0.000		20.00	-	-		2.08	-	-	0.190
20.000	0.000	0.000	0.000			-	-	0.000	0.000	0.000		0.003	-	-			0.000	0.000	0.000		21.00	-	-		3.07	-	-	0.200
22.000	0.000	0.000	0.000			-	-	0.000	0.000	0.000		0.001	-	-			0.000	0.000	0.000		23.00	-	-		5.07	-	-	0.220
24.000	0.000	0.000	0.000			-	-	0.000	0.000	0.000		0.001	-	-			0.000	0.000	0.000		25.00	-	-		7.07	-	-	0.240
Σύνολα:						0	10					0	36	0	0						0	20			0	10	0	0
Αριθμός Πράξεων:						0						0		0								0.00			0		0	

ΠΕΙΡΑΙΩΣ FINANCIAL HOLD (ΚΟ)

(Μέγεθος Συμβολαίου: 100 Χρέδωγραφα, Τρόπος Εξάσκησης: Αμερικάνικος, Φυσική Παράδοση)

Τιμή Εξάσκησης	Δικαιώματα Αγοράς														Δικαιώματα Πώλησης																		
	Ιανουάριος 2022						Φεβρουάριος 2022						Λοιποί Μήνες		Ιανουάριος 2022						Φεβρουάριος 2022						Λοιποί Μήνες		Τιμή Εξάσκησης				
	Άνοιγμα	Ανιψ. Τιμή	Κατωτ. Τιμή	Τελ. Τιμή	Τιμή κλεισ.	Όγκος	Άνοιγμα	Ανιψ. Τιμή	Κατωτ. Τιμή	Τελ. Τιμή	Τιμή κλεισ.	Όγκος	Άνοιγkτες θέσεις	Όγκος	Άνοιγkτες θέσεις	Άνοιγμα	Ανιψ. Τιμή	Κατωτ. Τιμή	Τελ. Τιμή	Τιμή κλεισ.	Όγκος	Άνοιγkτες θέσεις	Όγκος	Άνοιγkτες θέσεις	Όγκος	Άνοιγkτες θέσεις							
0.150						-	-					-	-									-	-										0.002
0.200						-	-					-	-										-	-									0.002
0.250						-	-					-	-										-	-									0.003
0.300						-	-					-	-										-	-									0.003
0.350						-	-					-	-										-	-									0.004
0.400						-	-					-	-										-	-									0.004
0.450						-	-					-	-										-	-									0.005
0.500						-	-					-	-										-	-									0.005
0.550						-	-					-	-										-	-									0.006
0.600						-	-					-	-										-	-									0.006
0.650						-	-					-	-										-	-									0.007
0.700						-	-					-	-										-	-									0.007
0.750						-	-					-	-										-	-									0.008
0.800						-	-					-	-										-	-									0.008
0.900	0.000	0.000	0.000			-	-	0.000	0.000	0.000	0.581	-	-			0.000	0.000	0.000	1.90	-	-	0.000	0.000	0.000	0.001	-	-					0.009	
0.950	0.000	0.000	0.000			-	-	0.000	0.000	0.000	0.532	-	-			0.000	0.000	0.000	1.95	-	-	0.000	0.000	0.000	0.001	-	-					0.010	
1.000	0.000	0.000	0.000			-	-	0.000	0.000	0.000	0.482	-	-			0.000	0.000	0.000	2.00	-	-	0.000	0.000	0.000	0.001	-	-					0.010	
1.100	0.000	0.000	0.000			-	-	0.000	0.000	0.000	0.382	-	-			0.000	0.000	0.000	2.10	-	-	0.000	0.000	0.000	0.001	-	-					0.011	
1.200	0.000	0.000	0.000			-	-	0.000	0.000	0.000	0.283	-	-			0.000	0.000	0.000	2.20	-	-	0.000	0.000	0.000	0.001	-	-					0.012	
1.300	0.000	0.000	0.000			-	-	0.000	0.000	0.000	0.190	-	5			0.000	0.000	0.000	2.30	-	-	0.000	0.000	0.000	0.008	-	-					0.013	
1.400	0.000	0.000	0.000			-	-	0.000	0.000	0.000	0.112	-	-			0.000	0.000	0.000	2.40	-	-	0.000	0.000	0.000	0.030	-	-					0.014	
1.500	0.000	0.000	0.000			-	-	0.000	0.000	0.000	0.056	-	-			0.000	0.000	0.000	2.50	-	-	0.000	0.000	0.000	0.074	-	-					0.015	
1.600	0.000	0.000	0.000			-	-	0.000	0.000	0.000	0.024	-	-			0.000	0.000	0.000	2.60	-	-	0.000	0.000	0.000	0.142	-	-					0.016	
1.700	0.000	0.000	0.000			-	-	0.000	0.000	0.000	0.008	-	-			0.000	0.000	0.000	2.70	-	-	0.000	0.000	0.000	0.227	-	-					0.017	
1.800	0.000	0.000	0.000			-	-	0.000	0.000	0.000	0.003	-	-			0.000	0.000	0.000	2.80	-	-	0.000	0.000	0.000	0.321	-	-					0.018	
1.900	0.000	0.000	0.000			-	-	0.000	0.000	0.000	0.001	-	-			0.000	0.000	0.000	2.90	-	-	0.000	0.000	0.000	0.420	-	-					0.019	
2.000	0.000	0.000	0.000			-	-	0.000	0.000	0.000	0.001	-	-			0.000	0.000	0.000	3.00	-	-	0.000	0.000	0.000	0.520	-	-					0.020	
2.200						-	-					-	-									-	-										0.022
2.400						-	-					-	-									-	-										0.024
2.600						-	-					-	-									-	-										0.026
2.800						-	-					-	-									-	-										0.028
3.000						-	-					-	-									-	-										0.030
3.200						-	-					-	-									-	-										0.032
3.400						-	-					-	-									-	-										0.034
3.600						-	-					-	-									-	-										0.036
3.800						-	-					-	-									-	-										0.038

ΠΕΙΡΑΙΩΣ FINANCIAL HOLD (ΚΟ)

(Μέγεθος Συμβολαίου: 100 Χρέδγραφα, Τρόπος Εξάσκησης: Αμερικάνικος, Φυσική Παράδοση)

Τιμή Εξάσκησης	Δικαιώματα Αγοράς														Δικαιώματα Πώλησης														
	Ιανουάριος 2022					Φεβρουάριος 2022					Λοιποί Μήνες				Ιανουάριος 2022					Φεβρουάριος 2022					Λοιποί Μήνες				
	Άνοιγμα	Ανιτ Τιμή	Καπιτ Τιμή	Τελ Τιμή	Τιμή κλεισ.	Όγκος	Ανοικτές θέσεις	Άνοιγμα	Ανιτ Τιμή	Καπιτ Τιμή	Τελ Τιμή	Τιμή κλεισ.	Όγκος	Ανοικτές θέσεις	Όγκος	Ανοικτές θέσεις	Άνοιγμα	Ανιτ Τιμή	Καπιτ Τιμή	Τελ Τιμή	Τιμή κλεισ.	Όγκος	Ανοικτές θέσεις	Όγκος	Ανοικτές θέσεις	Όγκος	Ανοικτές θέσεις	Τιμή Εξάσκησης	
4.000						-	-						-	-									-	-					0.040
4.400						-	-						-	-									-	-					0.044
4.800						-	-						-	-									-	-					0.048
5.200						-	-						-	-									-	-					0.052
5.600						-	-						-	-									-	-					0.056
6.000						-	-						-	-									-	-					0.060
6.400						-	-						-	-									-	-					0.064
6.800						-	-						-	-									-	-					0.068
Σύνολα:						0	0						0	5	0	0							0	0			0	0	
Αριθμός Πράξεων:						0							0	0									0.00			0	0		

Προϊόν Δανεισμού	Υποκείμενος Τίτλος	Πολυμερείς Συναλλαγές[1]				Διμερείς Συναλλαγές[2]		Δανεισμός Τίτλων μέσω ΟΤC[3]
		Ανοιχτές θέσεις[5]	Προσφερόμενη ποσότητα	Μ.Σ.Τ[4]	Όγκος συναλλαγών	Μ.Σ.Τ[4]	Όγκος συναλλαγών	Όγκος συναλλαγών
ALPHABOR	ALPHA ΥΠΗΡΕΣΙΩΝ ΣΥΜΜ (ΚΟ)	273,177	---	---	---	---	---	65,907,467
CENERBOR	CENERGY HOLDINGS (ΚΑ)	---	---	---	---	---	---	---
EEEBOR	COCA-COLA HBC AG (ΚΟ)	10,559	---	---	---	---	---	70,546
EUROBBOR	EUROBANK HOLDINGS (ΚΟ)	20,000	---	---	---	---	---	45,931,707
FFGRPBOR	FOLLI-FOLLIE (ΚΟ)	---	---	---	---	---	---	900,530
FOYRKBOR	FOURLIS ΣΥΜΜΕΤΟΧΩΝ (ΚΟ)	---	---	---	---	---	---	22,250
INTRKBOR	INTRACOM HOLDINGS (ΚΟ)	---	---	---	---	---	---	---
BELABOR	JUMBO (ΚΟ)	7	---	---	---	---	---	280,784
LAMDABOR	LAMDA DEVELOPMENT(ΚΟ)	2,500	---	---	---	---	---	1,282
MIGBOR	MARFIN INVESTMENT GROUP (ΚΟ)	---	---	---	---	---	---	794,474
QUALBOR	QUALITY & RELIABILITY (ΚΟ)	---	---	---	---	---	---	---
QUESTBOR	QUEST ΣΥΜΜΕΤΟΧΩΝ (ΚΟ)	---	---	---	---	---	---	6,884
TITCBOR	TITAN CEMENT (ΚΑ)	2,000	---	---	---	---	---	245,679
VIQBOR	VIOTALCO SA/ΝV (ΚΑ)	547	---	---	700	2.65%	---	---
ADMIEBOR	ΑΔΜΗΕ ΣΥΜΜΕΤΟΧΩΝ Α.Ε. (ΚΟ)	---	---	---	---	---	---	1,972,815
AEGBOR	ΑΕΡΟΠΟΡΙΑ ΑΙΓΑΙΟΥ (ΚΟ)	2,754	---	---	500	3.82%	---	21,619
ALMYBOR	ΑΛΟΥΜΥΛ (ΚΟ)	---	---	---	---	---	---	---
GEKTERNABOR	ΓΕΚ ΤΕΡΝΑ (ΚΟ)	---	---	---	---	---	---	4,293
PPCBOR	ΔΕΗ (ΚΟ)	2,000	---	---	---	---	---	2,423,242
ETEBOB	ΕΘΝΙΚΗ ΤΡΑΠΕΖΑ (ΚΟ)	44,088	---	---	---	---	---	7,464,068
ELLAKTORBOR	ΕΛΛΑΚΤΩΡ (ΚΟ)	6,000	---	---	---	---	---	9,870
EXAEBOR	ΕΛΛΗΝ. ΧΡΗΜΑΤΙΣΤΗΡΙΑ-Χ.Α. (ΚΟ)	3,000	---	---	---	---	---	155,601
ELPEBOR	ΕΛΛΗΝΙΚΑ ΠΕΤΡΕΛΑΙΑ (ΚΟ)	---	---	---	---	---	---	62,955
EYDAPBOR	ΕΥΔΑΠ (ΚΟ)	2,213	---	---	---	---	---	652,117
MOHBOR	ΜΟΤΟΡ ΟΪΛ (ΚΟ)	10,700	---	---	---	---	---	484,274
MYTILBOR	ΜΥΤΙΛΗΝΑΙΟΣ (ΚΟ)	39,226	---	---	---	---	---	505,373
PRABOR	ΟΛΠ (ΚΟ)	964	---	---	---	---	---	66,287
OPAPBOR	ΟΠΑΠ (ΚΟ)	17,500	---	---	---	---	---	1,333,004
HTOBOR	ΟΤΕ (ΚΟ)	46,923	---	---	---	---	---	2,504,434
TPEIRBOR	ΠΕΙΡΑΙΩΣ FINANCIAL HOLD (ΚΟ)	5,000	---	---	---	---	---	6,582,985
PLAISBOR	ΠΛΑΙΣΙΟ COMPUTERS (ΚΟ)	---	---	---	---	---	---	100

Σημειώσεις Προϊόντων Δανεισμού

[1] - Πολυμερείς Συμβάσεις Δανειοδοσίας των μεθόδων 8-1, 8-2 και 8-3-3 (σύμφ. Με Αποφ.17 ΔΣ του Χρηματιστηρίου).

[2] - Διμερείς Συμβάσεις Δανειοδοσίας των μεθόδων 8-3-1 και 8-3-2 (σύμφ. Με Αποφ. 20 ΔΣ του Χρηματιστηρίου).

[3] - Τα στοιχεία Συναλλαγές Δανεισμού Τίτλων μέσω ΟΤC δηλώνονται από τους χειριστές ΣΑΤ και αφορούν τις ποσότητες που έχουν καταγραφεί στο ΣΑΤ έως και τη προηγούμενη εργάσιμη ημέρα.

[4] - Μ.Σ.Τ: - Μέση Σταθμισμένη Τιμή (ως προς τα τεμάχια)

[5] - Τα στοιχεία αφορούν σε ανοιχτές θέσεις πριν την έναρξη της συνεδρίασης

Προϊόν Δανεισμού	Υποκείμενος Τίτλος	Πολυμερείς Συναλλαγές[1]					Διμερείς Συναλλαγές[2]		Δανεισμός Τίτλων μέσω ΟΤC[3]
		Ανοιχτές θέσεις[5]	Προσφερόμενη ποσότητα	Μ.Σ.Τ[4]	Όγκος συναλλαγών	Μ.Σ.Τ[4]	Όγκος συναλλαγών	Μ.Σ.Τ[4]	Όγκος συναλλαγών
SARBOR	ΣΑΡΑΝΤΗΣ ΓΡ. (ΚΟ)	---	---	---	---	---	---	---	6,400
TENERGYBOR	ΤΕΡΝΑ ΕΝΕΡΓΕΙΑΚΗ (ΚΟ)	21,875	---	---	---	---	---	---	37,892

Σημειώσεις Προϊόντων Δανεισμού

[1] - Πολυμερείς Συμβάσεις Δανειοδοσίας των μεθόδων 8-1, 8-2 και 8-3-3 (σύμφ. Με Αποφ.17 ΔΣ του Χρηματιστηρίου).

[2] - Διμερείς Συμβάσεις Δανειοδοσίας των μεθόδων 8-3-1 και 8-3-2 (σύμφ. Με Αποφ. 20 ΔΣ του Χρηματιστηρίου).

[3] - Τα στοιχεία Συναλλαγές Δανεισμού Τίτλων μέσω ΟΤC δηλώνονται από τους χειριστές ΣΑΤ και αφορούν τις ποσότητες που έχουν καταγραφεί στο ΣΑΤ έως και τη προηγούμενη εργάσιμη ημέρα.

[4] - Μ.Σ.Τ: - Μέση Σταθμισμένη Τιμή (ως προς τα τεμάχια)

[5] - Τα στοιχεία αφορούν σε ανοιχτές θέσεις πριν την έναρξη της συνεδρίασης

Κωδικό και ονομασίες Κλάδων Οικονομικής Δραστηριότητας του Χρηματιστηρίου Αθηνών

12003 - Διαπραγματεύσιμα Αμοιβαία Κεφάλαια	10101010 Υπηρεσίες Ηλεκτρονικών Υπολογιστών
10101015 Λογισμικό	10102030 Υλικό Υπολογιστών
15101010 Εξοπλισμός Τηλεπικοινωνιών	15102015 Υπηρεσίες Τηλεπικοινωνιών
20101010 Υγειονομικές Μονάδες	20101025 Υπηρεσίες Υγείας
20102010 Ιατρικός Εξοπλισμός	20103015 Φαρμακευτικά Προϊόντα
30101010 Τράπεζες	30202000 Διαφοροποιημένες Χρηματοοικονομικές Υπηρεσίες
30202010 Διαχείριση Κεφαλαίων & Θεματοφύλακες	30202015 Επενδυτικές Υπηρεσίες
30302010 Γενικές Ασφάλειες	30302015 Μεσίτες Ασφαλίσεων
30302025 Ασφάλειες Ιδιοκτησίας & Ζημιών	35101010 Συμμετοχές & Ανάπτυξη Ακίνητης Περιουσίας
35101015 Υπηρεσίες Ακίνητης Περιουσίας	35102000 Διαφοροποιημένες Α.Ε.Ε.Α.Π.
35102030 Α.Ε.Ε.Α.Π. Επαγγελματικών Χώρων	40201040 Υπηρεσίες Ενοικίασης και Χρηματοδοτικής Μίσθωσης
40202010 Κατασκευή Κατοικιών	40202015 Έπιπλα
40202020 Οικιακές Συσκευές	40203040 Ηλεκτρονική Ψυχαγωγία
40203045 Παιχνίδια	40204020 Ρούχα και Αξεσουάρ
40301010 Ψυχαγωγία	40301030 Εκδόσεις
40301035 Ραδιοτηλεοπτικοί Φορείς	40401010 Διαφοροποιημένοι Έμποροι
40401020 Εμπόριο Ενδυμάτων	40401025 Εμπόριο Προϊόντων Οικιακής Βελτίωσης
40401030 Εξειδικευμένο Λιανικό Εμπόριο	40501010 Αεροπορικές Εταιρείες
40501015 Ταξίδια & Τουρισμός	40501020 Τυχερά Παιχνίδια
40501025 Ξενοδοχεία & Πανσιόν	45101015 Απόσταση & Οιονοπαραγωγή
45101020 Αναψυκτικά	45102010 Γεωργεία, Αλιεία, Εκτροφή και Φυτείες
45102020 Τρόφιμα	45103010 Καπνός
45201010 Λιανικό & Χονδρικό Εμπόριο Τροφίμων	45201020 Είδη Προσωπικής Φροντίδας
50101010 Κατασκευές	50101030 Τσιμέντα
50101035 Άλλα Οικοδομικά Υλικά	50202010 Ηλεκτρικά Εξαρτήματα
50203000 Διαφοροποιημένες Βιομηχανίες	50203015 Πλαστικά
50203030 Υλικά Συσκευασίας	50204000 Μηχανήματα Βιομηχανικού Εξοπλισμού
50204020 Μηχανήματα Κατασκευών	50205010 Προμηθευτές Βιομηχανίας
50205020 Υποστηρικτικές Υπηρεσίες προς Επιχειρήσεις	50205030 Υπηρεσίες Μαζικής Εκτύπωσης
50206015 Εμπορικά Οχήματα & Ανταλλακτικά	50206030 Θαλάσσιες Μεταφορές
50206060 Υπηρεσίες Μεταφορών	55101000 Διαφοροποιημένα Υλικά
55101020 Κλωστοϋφαντουργικά Προϊόντα	55102000 Ορυχεία
55102010 Σίδηρος & Χάλυβας	55102015 Μεταλλουργία
55102035 Αλουμίνιο	60101000 Καθετοποιημένες Εταιρ. Πετρελαίου & Φυσικού Αερίου
60101020 Διυλιστήρια & Εμπορία Πετρελαιοειδών	65101010 Εναλλακτική Ηλεκτρική Ενέργεια
65101015 Συμβατική Ηλεκτρική Ενέργεια	65102030 Ύδρευση



ATHEX
Athens Stock Exchange

Λεωφ. Αθηνών 110 104 42 Αθήνα
110, Athinon Ave. GR 104 42 Athens
tel. (+30)210-33.66.800, fax (+30)210-33.66.101
www.athexgroup.gr