

22

Ημερήσιο Δελτίο
Συναλλακτικής Δραστηριότητας

Daily Official List
of Trading Activity

Τετάρτη, 19 Ιανουαρίου, 2022

Έτος: 143 Αύξων Αριθμός Συνεδρίασης: 12



ATHEXGROUP
Athens Exchange Group

Αποποίηση Ευθύνης:

Η εταιρεία Ελληνικά Χρηματιστήρια-Χρηματιστήριο Αθηνών Ανώνυμη Εταιρεία Συμμετοχών καταβάλλει κάθε δυνατή προσπάθεια ώστε να διασφαλίσει ότι οι πληροφορίες και τα λοιπά στοιχεία που εμφανίζονται στο Ημερήσιο Δελτίο Τιμών (Η.Δ.Τ.) είναι ορθά και πλήρη αλλά δεν έχει καμία ευθύνη για ενδεχόμενο λάθος ή παράλειψη στοιχείων και / ή ευθύνη σχετικά με την ακρίβεια, αξιοπιστία, επικαιροποίηση και πληρότητα των παραπάνω πληροφοριών και στοιχείων ή ευθύνη προερχόμενη άμεσα ή έμμεσα από την χρήση των παραπάνω πληροφοριών.

Η Εταιρία δεν έχει καμία ευθύνη για την ακρίβεια των στοιχείων που περιλαμβάνονται στις ανακοινώσεις των εισηγμένων εταιρειών. Πιθανές προσβολές δικαιωμάτων τρίτων από το περιεχόμενο των ανακοινώσεων συνιστούν αποκλειστική ευθύνη του αποστολέα των ανακοινώσεων.

Όλα τα αναγραφόμενα στο Η.Δ.Τ. στοιχεία παρέχονται μόνο για τους σκοπούς της πληροφόρησης και δεν συνιστούν παροχή επενδυτικών συμβουλών ή πρόσκληση για επένδυση σε κινητές αξίες που διαπραγματεύονται στο Χρηματιστήριο Αθηνών.

Αναγνωρίζεται και συμφωνείται ότι όλα τα δικαιώματα επί των πληροφοριών που εμφανίζονται στο Η.Δ.Τ. θα αποτελούν κυριότητα της εταιρίας και οποιοδήποτε άλλο δικαίωμα συμπεριλαμβανομένου του δικαιώματος πνευματικής ιδιοκτησίας, σήματος κλπ. ανήκουν στο Χρηματιστήριο Αθηνών.

Τα ανωτέρω στοιχεία αποτελούν ιδιοκτησία της Εταιρίας και προστατεύονται σύμφωνα με τις διατάξεις περί πνευματικής ιδιοκτησίας. Απαγορεύεται α) η με οποιοδήποτε τρόπο ή μέσο αναπαραγωγή, αναδημοσίευση, τροποποίηση, αντιγραφή, πώληση, μετάδοση ή διανομή του συνόλου ή μέρους τους, χωρίς αναφορά στην πηγή και β) η εμπορική εκμετάλλευση των στοιχείων από τρίτους.

Η Εταιρία δεν φέρει καμία ευθύνη προερχόμενη άμεσα ή έμμεσα από χρήση ή τυχόν αλλοίωση των ανωτέρω στοιχείων όταν αυτά χρησιμοποιούνται από

Ελληνικά Χρηματιστήρια - Χρηματιστήριο Αθηνών Α.Ε. Συμμετοχών

Λεωφόρος Αθηνών 110, 10442 Αθήνα, Τηλ: (210) 33.66.800, Fax: (210) 32.13.938

www.athexgroup.gr

Χρηματιστηριακό Κέντρο Θεσσαλονίκης

Κατούνη 16-18, Θεσ/νίκη 546 25, Τηλ: (2310) 567.667, Fax: (2310) 530.455

Συνεγγυητικό Κεφάλαιο Εξασφάλισης Επενδυτικών Υπηρεσιών

Φειδίου 14-16, Αθήνα 106 78, Τηλ: (210) 33.04.682, Fax: (210) 33.04.155

Επιτροπή Κεφαλαιαγοράς

Κολοκοτρώνη 1 & Σταδίου 1, Αθήνα 105 62, Τηλ: (210) 33.77.100, Fax: (210) 33.77.173

Πίνακας Περιεχομένων

Ενότητα 1: Στατιστικά Στοιχεία Χρεογράφων, Παραγώγων και Δανεισμού

- Οι Αγορές Χρεογράφων Παραγώγων Δανεισμού
- Χρηματιστηριακοί Δείκτες
- Αναλυτικά Στοιχεία Συναλλαγών Αγοράς Χρεογράφων
- Στοιχεία Συναλλαγών Κλάδων Χρηματιστηρίου Αθηνών & Χρηματοοικονομικών Προϊόντων (Δ.Α.Κ.)
- Οι 10 Μετοχές με τη μεγαλύτερη Άνοδο & Πτώση
- Αναλυτικά Στοιχεία Συναλλαγών Αγοράς Παραγώγων

Ενότητα 2: Αναλυτικά Στοιχεία Συναλλαγών Χρεογράφων

- Αναλυτικά Στοιχεία Συναλλαγών Χρεογράφων
- Σημειώσεις Χρεογράφων

Ενότητα 3: Στοιχεία Συναλλαγών Χρεογράφων

- Στοιχεία Συναλλαγών Πακέτων
- Στοιχεία Συναλλαγών Δικαιωμάτων

- Στοιχεία Δανεισμού Τίτλων
- Στοιχεία Συναλλαγών Εκποιήσεων
- Στοιχεία Συναλλαγών Εκποιήσεων Ενσώματων Ονομαστικών Μετοχών
- Στοιχεία Ενεργητικού Διαπραγματεύσιμων Αμοιβαίων Κεφαλαίων (Δ.Α.Κ.)
- Χαρακτηριστικά Διαπραγματεύσιμων Αμοιβαίων Κεφαλαίων (Δ.Α.Κ.)

Ενότητα 4: Ανακοινώσεις

Ενότητα 5: Ομόλογα Διαπραγματεύσιμα στην Αγορά Αξιών Σταθερού Εισοδήματος

- Ομολογιακά Δάνεια Επιχειρήσεων – Οργανωμένη Αγορά (Μετατρέψιμα)
- Ομολογιακά Δάνεια Επιχειρήσεων – Οργανωμένη Αγορά (Μη Μετατρέψιμα)
- Ομόλογα Ελληνικού Δημοσίου
- Έντοκα Γραμμάτια & Zero Coupon Ομόλογα Ελληνικού Δημοσίου
- Ομόλογα Ελληνικού Δημοσίου Διαπραγματεύσιμα με τη Μέθοδο Εκφώνησης - Αντιφώνησης
- Ομόλογα Κρατικών Τραπεζών

Ενότητα 6: Πρόσθετα Στοιχεία Ενημέρωσης

- Πίνακας Μελών Χρηματιστηρίου Αθηνών και Μελών ΕΤ.ΕΚ.
- Πίνακας Μετοχών Υπό Ειδική Διαπραγμάτευση
- Γνωστοποιήσεις Συναλλαγών - Κατάλογος Υπόχρεων Προσώπων

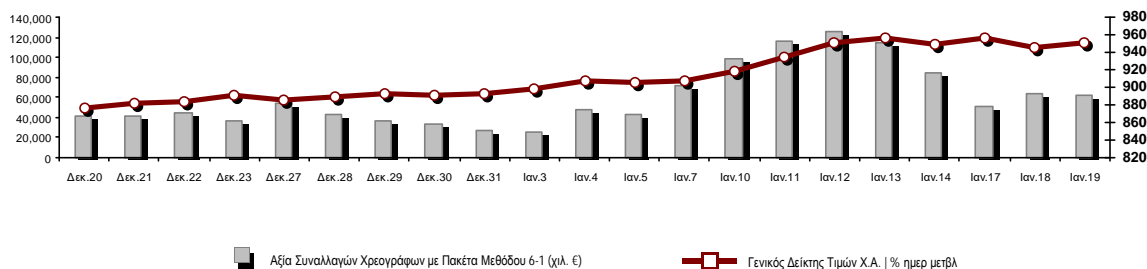
Ενότητα 7: Αναλυτικά Στοιχεία Συναλλαγών Αγοράς Παραγώγων

- Συμβόλαια Μελλοντικής Εκπλήρωσης σε Δείκτες
- Συμβόλαια Μελλοντικής Εκπλήρωσης σε Μετοχές
- Δικαιώματα Προαίρεσης σε Δείκτες
- Δικαιώματα Προαίρεσης σε Μετοχές
- Στοιχεία Συναλλαγών Προϊόντων Δανεισμού

Παράρτημα Α: Κωδικοί και ονομασίες Κλάδων Οικονομικής Δραστηριότητας του Χρηματιστηρίου Αθηνών

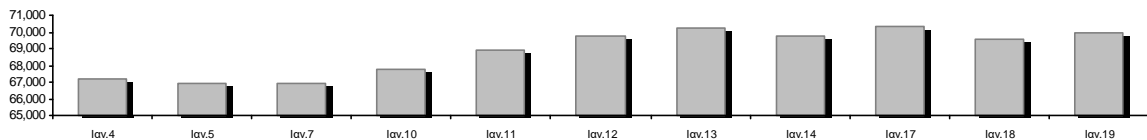
Οι Αγορές Χρεογράφων Παραγώγων Δανεισμού

Γενικός Δείκτης Τιμών και Αξία Συναλλαγών Μετοχών και Παραγώγων



Κεφαλαιοποίηση Χ.Α. (εκατ €)**:	69,963.65		Συνολικές Ανοικτές Θέσεις σε Παράγωγα	320,500
Ημερήσια μεταβολή: εκατ. € %	426.25	0.61%	Ανοικτές θέσεις σε ΣΜΕ επί Δεικτών % ημερ μετβλ	2,823 -3.65%
Μέση ετήσια Κεφ/ποίηση: εκατ. € % Μετβλ. Μέση προηγ. έτος	68,618.76	12.70%	Ανοικτές θέσεις σε ΣΜΕ επί μετοχών % ημερ μετβλ	315,183 0.92%
Γενικός Δείκτης Τιμών Χ.Α. % ημερ μετβλ	951.65	0.74%	Ανοικτές θέσεις σε Δικαιώματα επί Δεικτών % ημερ μετβλ	1,231 21.28%
Κεφαλαιοποίηση Γενικού Δείκτη (εκατ. €)	63,783.67		Ανοικτές θέσεις σε Δικαιώματα επί μετοχών % ημερ μετβλ	1,263 2.02%
Ημερήσια μεταβολή (εκατ. €)	440.51			
Αξία Συναλλαγών Χρεογράφων με Πακέτα Μεθόδου 6-1 (χιλ. €)	62,617.07		Πλήθος Συμβολαίων Παραγώγων:	20,902
Ημερήσια μεταβολή: %	-1,663.61	-2.59%	Ημερήσια μεταβολή: τμχ %	-338 -1.59%
Μέση Αξία Συν/γών ΥΙD: χιλ. € % Μετβλ Μέση προηγ. έτος	75,451.87	8.02%	Μέσος Όγκος Συμβ. ΥΙD: % Μετβλ Μέσο προηγ. Έτος	25,119 -47.30%
Αξία Συναλλαγών Πακέτων Μεθόδου 6-1 (χιλ. €)	4,342.28		Πλήθος Πράξεων Παραγώγων:	1,634
Αξία Συναλλαγών Πακέτων Μεθόδου 6-2 & 6-3 (χιλ. €)	333.18		Ημερήσια μεταβολή: πλήθος %	188 13.00%
Αξία Συναλλαγών Ομολόγων (χιλ.€)	2,088.43		Μέσο Πλήθος Πράξεων ΥΙD: % Μετβλ Μέσο προηγ. Έτος	1,655 -21.77%
Όγκος Συναλλαγών Χρεογράφων με Πακέτα Μεθόδου 6-1 (χιλ. Τμχ)	24,852.01		Συνολικές Ανοικτές Θέσεις σε Δανεισμό	439,224
Ημερήσια μεταβολή: χιλ. τμχ %	1,099.74	4.63%	Ημερήσια μεταβολή: τμχ %	14,226 3.35%
Μέσος Όγκος Συν/γών ΥΙD: % Μετβλ Μέσο προηγ. Έτος	34,638.26	1.29%	Πλήθος Συναλλαγών Δανεισμού (Πολυμερής/Διμερής)	3,858
Όγκος Συναλλαγών Πακέτων Μεθόδου 6-1 (χιλ. Τεμάχια)	2,674.21		Ημερήσια μεταβολή: τμχ %	-10,368
Όγκος Συναλλαγών Πακέτων Μεθόδου 6-2 & 6-3 (χιλ. Τεμάχια)	21.23		Πλήθος Πολυμερών Συναλλαγών	2,358
Όγκος Συναλλαγών Ομολόγων	2,081,000		Πλήθος Διμερών Συναλλαγών	1,500
Πλήθος Πράξεων Χρεογράφων με Πακέτα Μεθόδου 6-1	29,071		Πλήθος Πράξεων Δανεισμού:	7
Ημερήσια μεταβολή: πλήθος %	-999	-3.32%	Ημερήσια μεταβολή: %	4
Μέσο Πλήθος Πράξεων ΥΙD: % Μετβλ Μέσο προηγ. Έτος	30,686	2.52%	Πλήθος Πράξεων Πολυμερών Συναλλαγών	6
Πλήθος πακέτων Μεθόδου 6-1	6		Πλήθος Πράξεων Διμερών Συναλλαγών	1
Πλήθος πακέτων Μεθόδου 6-2 & 6-3	2			
Πλήθος συναλλαγών Ομολόγων	114			

Κεφαλαιοποίηση Χ.Α. (εκατ €)**



Ημερήσια Διακύμανση Γενικού Δείκτη Τιμών Χρηματιστηρίου Αθηνών



Γενικός Δείκτης Τιμών Χ.Α. την 18/01/2022

Ημερήσια Διακύμανση Γενικού Δείκτη Τιμών Χ.Α. την 19/01/2022

Χρηματιστηριακοί Δείκτες

Όνομασία Δείκτη	19/01/2022	18/01/2022	Δ μον.	Δ %	Κατώτερη	Ανώτερη	Κατ.έτους	Ανωτ.έτους	Ετησ. μεταβ.
Γενικός Δείκτης Τιμών Χ.Α.	951.65 #	944.64	7.01	0.74%	941.56	952.42	893.34	960.88	6.53% #
Δείκτης ATHEX ESG	1,085.24 #	1,078.52	6.72	0.62%	1,073.82	1,085.96	1,013.43	1,098.62	7.09% #
FTSE/Χ.Α. Large Cap	2,296.20 #	2,280.73	15.47	0.68%	2,271.07	2,297.57	2,148.86	2,325.84	6.86% #
FTSE/Χ.Α. Mid Cap	1,584.96 #	1,564.11	20.85	1.33%	1,558.23	1,584.96	1,491.91	1,592.32	6.24% #
FTSE/Χ.Α.-Χ.Α.Κ. Τραπεζικός Δείκτης	492.66 #	488.12	4.54	0.93%	481.41	492.66	434.75	496.07	13.22% #
FTSE/Χ.Α. Υψηλής Μερισματικής Απόδοσης	3,262.01 #	3,250.00	12.01	0.37%	3,246.89	3,271.40	3,104.04	3,292.03	5.09% #
FTSE/Χ.Α. Διεθνούς Δραστηριοποίησης Plus	2,558.69 #	2,526.48	32.21	1.27%	2,517.32	2,559.44	2,373.38	2,564.08	7.81% #
FTSE/Χ.Α. Mid & Small Cap Θεμελιωδών Μεγεθών	4,751.47 #	4,715.30	36.17	0.77%	4,691.94	4,757.55	4,668.47	4,966.14	1.78% #
Δείκτης ATHEX Select Plus	3,562.30 #	3,526.94	35.36	1.00%	3,514.71	3,562.51	3,377.29	3,562.51	5.23% #
Δείκτης ATHEX Select	4,883.84 #	4,872.93	10.91	0.22%	4,831.39	4,886.53	4,587.24	4,953.99	6.47% #
FTSE/Χ.Α. Δείκτης Αγοράς	570.83 #	567.19	3.64	0.64%	565.64	571.61	536.12	578.45	6.47% #
Δείκτης Συνολικής Απόδοσης Γενικού Δείκτη Χ.Α.	1,633.16 #	1,621.12	12.04	0.74%	1,615.85	1,634.48	1,533.09	1,648.99	6.53% #
FTSE/Χ.Α. Large Cap Συνολικής Απόδοσης	3,571.38 #	3,547.32	24.06	0.68%			3,360.91	3,596.87	6.86% #
FTSE/Χ.Α. Mid Cap Συνολικής Απόδοσης	2,036.93 #	2,010.13	26.80	1.33%			1,934.80	2,041.18	6.24% #
FTSE/Χ.Α.-Χ.Α.Κ. Τραπεζικός Δείκτης Συνολ. Απόδ.	424.18 #	420.27	3.91	0.93%			375.85	426.45	13.22% #
Ελληνικός Δείκτης Mid & Small Cap	1,443.85 #	1,428.55	15.30	1.07%	1,424.27	1,443.85	1,372.98	1,446.48	5.16% #
FTSE/Χ.Α. Τράπεζες	650.92 #	644.93	5.99	0.93%	636.05	650.92	574.41	655.42	13.22% #
FTSE/Χ.Α. Ασφάλειες	2,360.45 #	2,328.66	31.79	1.37%	2,312.77	2,384.30	1,994.86	2,416.09	18.33% #
FTSE/Χ.Α. Χρηματοοικονομικές Υπηρεσίες	829.09 #	812.90	16.19	1.99%	803.49	829.09	746.62	830.41	10.69% #
FTSE/Χ.Α. Βιομηχανικά Προϊόντα & Υπηρεσίες	3,865.06 #	3,858.05	7.01	0.18%	3,835.47	3,865.06	3,690.56	3,930.81	3.57% #
FTSE/Χ.Α. Εμπόριο	56.93 #	56.72	0.21	0.37%	55.88	56.95	49.22	57.51	15.66% #
FTSE/Χ.Α. Ακίνητης Περιουσίας	5,028.96 #	5,036.67	-7.71	-0.15%	4,975.17	5,036.99	4,812.09	5,179.83	4.51% #
FTSE/Χ.Α. Καταναλωτικά Προϊόντα & Υπηρεσίες	8,215.31 #	7,965.12	250.19	3.14%	7,931.56	8,215.49	7,260.09	8,222.69	13.16% #
FTSE/Χ.Α. Τρόφιμα & Ποτά	11,807.73 #	11,798.21	9.52	0.08%	11,772.12	11,878.15	11,264.19	12,058.75	4.19% #
FTSE/Χ.Α. Πρώτες Ύλες	8,046.12 #	7,803.40	242.72	3.11%	7,803.40	8,046.12	7,360.04	8,046.12	8.76% #
FTSE/Χ.Α. Κατασκευές & Υλικά	3,138.06 #	3,146.51	-8.45	-0.27%	3,115.67	3,158.40	2,978.90	3,209.28	5.34% #
FTSE/Χ.Α. Ενέργεια	3,818.37 #	3,731.41	86.96	2.33%	3,702.42	3,818.37	3,443.49	3,818.37	10.89% #
FTSE/Χ.Α. Ταξίδια & Αναψυχή	2,074.22 #	2,069.80	4.42	0.21%	2,059.54	2,083.44	1,963.12	2,111.48	5.66% #
FTSE/Χ.Α. Τεχνολογία	2,178.61 #	2,163.05	15.56	0.72%	2,146.82	2,185.91	2,146.82	2,281.35	1.48% #
FTSE/Χ.Α. Τηλεπικοινωνίες	4,743.87 #	4,714.87	29.00	0.62%	4,702.36	4,822.87	4,545.62	4,888.14	4.36% #
FTSE/Χ.Α. Υπηρεσίες Κοινής Ωφέλειας	5,022.57 #	5,026.05	-3.48	-0.07%	4,992.02	5,048.38	4,978.46	5,208.71	-2.49% #
FTSE/Χ.Α. Υγεία	533.24 #	551.35	-18.11	-3.28%	532.10	557.01	532.10	611.35	-3.48% #
FTSE/Χ.Α. Προσωπικά Προϊόντα	8,853.21 #	8,840.51	12.70	0.14%	8,753.29	8,859.91	8,017.54	8,866.93	1.48% #
Δείκτης Όλων των Μετοχών Χ.Α.	244.78 #	243.27	1.51	0.62%	244.78	244.78	231.73	245.93	6.40% #
Ελληνικός Δείκτης Εταιρικών Ομολόγων	127.64 #	127.77	-0.13	-0.10%			127.64	127.89	-0.11% #
Ελληνικός Δείκτης Τιμών Εταιρικών Ομολόγων	95.15 #	95.25	-0.10	-0.11%			95.15	95.40	-0.25% #

Σημείωση 1: Το κλείσιμο των Δεικτών FTSE/Med 100, Ελληνικός Δείκτης Εταιρικών Ομολόγων και, Ελληνικός Δείκτης Τιμών Εταιρικών Ομολόγων αφορούν την συνεδρίαση της 17/01/2022.

Σημείωση 2: Ο Ελληνικός Δείκτης Mid & Small Cap είναι Customized δείκτης υπολογιζόμενος από το Χρηματιστήριο Αθηνών.

Αναλυτικά Στοιχεία Συναλλαγών Αγοράς Χρεογράφων

	Όλα τα Χρεόγραφα	Κύρια Αγορά	Επιτήρηση	Διαπραγματεύσιμα Αμοιβαία Κεφάλαια
Σύνολα	127	115	11	1
Ανοδικές / Καθοδικές / Σταθερές:	60 / 50 / 17	58 / 45 / 12	2 / 4 / 5	0 / 1 / 0
Κεφαλαιοποίηση Χ.Α. (εκατ €) **	69,963.65	69,654.51	309.15	
Μέση Ημερήσια Αξία Συν/γών (χιλ. €)	75,451.87	75,194.29	279.99	7.52
Αξία Συναλλαγών	62,950.25	62,609.91	340.14	0.21
Κύριος Πίνακας:	58,274.80	57,934.45	340.14	0.21
Προσυμφωνημένων Συναλλαγών 6_1_2_3:	4,675.46	4,675.46	0.00	0.00
Πίνακας Εκποιήσεων:	0.00	0.00	0.00	0.00
Πίνακας Ειδικών Όρων:	0.00	0.00	0.00	0.00
Μέσος Ημερήσιος Όγκος Συναλλαγών	34,638,264	33,786,004	855,480	332
Όγκος Συναλλαγών	24,873,240	24,068,959	804,272	9
Κύριος Πίνακας:	22,177,806	21,373,525	804,272	9
Προσυμφωνημένων Συναλλαγών 6_1_2_3:	2,695,434	2,695,434	0	0
Πίνακας Εκποιήσεων:	0	0	0	0
Πίνακας Ειδικών Όρων:	0	0	0	0
Μέσο Ημερήσιο Πλήθος Πράξεων	30,686	30,394	291	2
Αριθμός Πράξεων	29,073	28,821	251	1
Κύριος Πίνακας:	29,065	28,813	251	1
Προσυμφωνημένων Συναλλαγών 6_1_2_3:	8	8	0	0
Πίνακας Εκποιήσεων:	0	0	0	0
Πίνακας Ειδικών Όρων:	0	0	0	0

Στοιχεία Συναλλαγών Κλάδων Χρηματιστηρίου Αθηνών & Χρηματοοικονομικών Προϊόντων (Δ.Α.Κ.)

Κωδικός	Κλάδοι	Ανοδικές / Καθοδικές / Σταθερές	Αριθμός Πράξεων	Όγκος Συναλλαγών	Αξία Συναλλαγών	% στη Συνολική Αξία
12000	- Χρηματοοικονομικά Προϊόντα	0 / 1 / 0	1	9	207.00	0.00%
3510	- Ακίνητη Περιουσία	5 / 3 / 0	616	327,310	1,245,024.83	1.98%
3030	- Ασφάλειες	1 / 1 / 0	108	23,950	124,728.38	0.20%
5020	- Βιομηχανικά Προϊόντα & Υπηρεσίες	9 / 6 / 6	2,665	1,078,680	4,481,009.14	7.12%
4040	- Εμπόριο	3 / 3 / 0	916	391,484	1,065,452.21	1.69%
6010	- Ενέργεια	4 / 0 / 0	1,553	388,937	4,643,107.70	7.38%
4020	- Καταναλωτικά Προϊόντα & Υπηρεσίες	5 / 2 / 1	1,976	539,981	3,672,826.87	5.83%
5010	- Κατασκευές & Υλικά Κατασκευών	7 / 5 / 1	1,268	520,980	1,333,362.77	2.12%
4030	- Μέσα Ενημέρωσης	0 / 1 / 0	21	5,890	2,814.15	0.00%
4520	- Προσωπική Φροντίδα, Φάρμακα & Παντοπωλεία	2 / 0 / 1	188	153,085	887,920.25	1.41%
5510	- Πρώτες Ύλες	7 / 4 / 3	1,969	835,388	2,574,115.22	4.09%
4050	- Ταξίδια και Αναψυχή	2 / 3 / 2	1,825	836,283	5,038,045.33	8.00%
1010	- Τεχνολογία	6 / 5 / 0	1,357	445,792	1,640,168.42	2.61%
1510	- Τηλεπικοινωνίες	1 / 1 / 0	2,042	431,773	7,361,005.85	11.69%
3010	- Τράπεζες	3 / 3 / 0	9,370	16,427,710	22,825,771.45	36.26%
4510	- Τρόφιμα, Ποτά & Καπνοβιομηχανίες	2 / 4 / 2	161	27,041	358,652.26	0.57%
2010	- Υγεία	0 / 3 / 0	95	58,593	88,394.63	0.14%
6510	- Υπηρεσίες Κοινής Ωφέλειας	1 / 3 / 1	2,446	619,690	5,254,866.89	8.35%
3020	- Χρηματοοικονομικές Υπηρεσίες	2 / 2 / 0	496	1,760,664	352,780.30	0.56%

Οι 10 Μετοχές με τη μεγαλύτερη Άνοδο & Πτώση

Κύρια Αγορά

Μετοχές με τη μεγαλύτερη Θετική μεταβολή τιμής	Τιμή κλεισ.	Μεταβ.	Μετοχές με τη μεγαλύτερη Αρνητική μεταβολή τιμής	Τιμή κλεισ.	Μεταβ.
ΜΑΘΙΟΣ ΠΥΡΙΜΑΧΑ (ΚΟ)	0.6	15.39% #	MEDICON ΕΛΛΑΣ (ΚΟ)	4.71	-3.29% α
TRASTOR Α.Ε.Ε.Α.Π. (ΚΟ)	1.03	9.57% #	ΕΛΒΕ Α.Β.Ε.Ε. (ΚΟ)	6	-2.44% α
EPSILON NET (ΚΟ)	4.4	7.06% #	IDEAL HOLDINGS (ΚΟ)	3.62	-1.90% α
A.S. COMPANY (ΚΟ)	2.32	6.91% #	ΑΤΤΙΚΑ ΣΥΜΜΕΤΟΧΩΝ (ΚΟ)	1.16	-1.70% α
SENERGY HOLDINGS (ΚΑ)	3.66	6.09% #	ΕΥΑΘ (ΚΟ)	4.66	-1.48% α
ΠΑΪΡΗΣ ΠΛΑΣΤΙΚΩΝ (ΚΟ)	1.13	4.63% #	ΕΝΤΕΡΣΟΦΤ (ΚΟ)	5.4	-1.46% α
ΒΙΟΗΛΚΟ SA/NV (ΚΑ)	4.97	4.19% #	ΠΛΑΙΣΙΟ COMPUTERS (ΚΟ)	4	-1.24% α
ΣΙΔΜΑ ΜΕΤΑΛΛΟΥΡΓΙΚΗ (ΚΟ)	2.7	3.85% #	ΜΟΤΟΔΥΝΑΜΙΚΗ (ΚΟ)	2.24	-0.88% α
JUMBO (ΚΟ)	14.38	3.53% #	ΙΝΤΕΡΛΑΪΦ (ΚΟ)	4.5	-0.88% α
ΑΕΡΟΠΟΡΙΑ ΑΙΓΑΙΟΥ (ΚΟ)	5.48	3.01% #	ΕΛΛΑΔΟΣ ΤΡΑΠΕΖΑ (ΚΟ)	18.64	-0.85% α

Μετοχές με τη μεγαλύτερη Αξία Συναλλαγών	Αξία (χιλ. €)	Μεταβ.	Μετοχές με το μεγαλύτερο Όγκο Συναλλαγών	Όγκος	Μεταβ.
ΑΛΦΑ ΥΠΗΡΕΣΙΩΝ ΣΥΜΜ (ΚΟ)	10,542.30	-0.40% α	ΑΛΦΑ ΥΠΗΡΕΣΙΩΝ ΣΥΜΜ (ΚΟ)	8,424,318	-0.40% α
ΟΤΕ (ΚΟ)	7,342.38	0.62% #	ΕΥΡΟΒΑΝΚ HOLDINGS (ΚΟ)	4,183,103	1.77% #
ΕΘΝΙΚΗ ΤΡΑΠΕΖΑ (ΚΟ)	4,894.24	1.48% #	ΠΕΙΡΑΙΩΣ FINANCIAL HOLD (ΚΟ)	2,224,888	1.42% #
ΟΠΑΠ (ΚΟ)	4,286.13	0.00% -	MARFIN INVESTMENT GROUP (ΚΟ)	1,694,619	1.11% #
ΕΥΡΟΒΑΝΚ HOLDINGS (ΚΟ)	4,161.49	1.77% #	ΕΘΝΙΚΗ ΤΡΑΠΕΖΑ (ΚΟ)	1,541,808	1.48% #
ΔΕΗ (ΚΟ)	4,117.54	0.00% -	ΔΕΗ (ΚΟ)	461,799	0.00% -
ΜΟΤΟΡ ΟΪΛ (ΚΟ)	3,878.63	2.69% #	ΟΤΕ (ΚΟ)	429,848	0.62% #
JUMBO (ΚΟ)	3,178.81	3.53% #	ΒΙΟΗΛΚΟ SA/NV (ΚΑ)	342,208	4.19% #
ΠΕΙΡΑΙΩΣ FINANCIAL HOLD (ΚΟ)	3,143.61	1.42% #	ΟΠΑΠ (ΚΟ)	326,675	0.00% -
ΜΥΤΙΛΗΝΑΙΟΣ (ΚΟ)	2,620.29	-0.32% α	ΕΛΒΑΛΧΑΛΚΟΡ (ΚΟ)	325,999	2.22% #

Σημείωση: Απεικονίζονται οι Μετοχές που δεν ανήκουν στην Κατηγορία Επιτήρησης και πραγματοποιήσαν κατά τη διάρκεια της συνεδρίασης Αξία Συναλλαγών μεγαλύτερη από 10,000 Ευρώ.

Αναλυτικά Στοιχεία Συναλλαγών Αγοράς Παραγώγων

	Αριθμός Πράξεων	Όγκος	Ανοικτές θέσεις
Σ.Μ.Ε. σε Δείκτες	259	1,559	2,823
FTSE/X.A. Τράπεζες	1	1	9
FTSE/X.A. Large Cap	258	1,558	2,814
Σ.Μ.Ε. σε Μετοχές	1,369	19,317	315,183
ΑΔΜΗΕ ΣΥΜΜΕΤΟΧΩΝ Α.Ε. (ΚΟ)	8	36	4,973
ΑΛΡΗΑ ΥΠΗΡΕΣΙΩΝ ΣΥΜΜ (ΚΟ)	235	8,803	85,985
COCA-COLA HBC AG (ΚΟ)	0	0	102
CENERGY HOLDINGS (ΚΑ)	82	302	12,015
ΕΛΛΑΚΤΩΡ (ΚΟ)	23	294	11,700
EUROBANK HOLDINGS (ΚΟ)	37	661	29,237
ΕΥΔΑΠ (ΚΟ)	3	7	487
FOURLIS ΣΥΜΜΕΤΟΧΩΝ (ΚΟ)	61	322	3,590
ΓΕΚ ΤΕΡΝΑ (ΚΟ)	16	59	6,847
ΕΛΛΗΝ. ΧΡΗΜΑΤΙΣΤΗΡΙΑ-Χ.Α. (ΚΟ)	9	33	1,825
ΕΛΛΗΝΙΚΑ ΠΕΤΡΕΛΑΙΑ (ΚΟ)	24	29	1,800
INTRACOM HOLDINGS (ΚΟ)	27	69	6,831
JUMBO (ΚΟ)	42	67	1,521
LAMDA DEVELOPMENT(ΚΟ)	27	84	6,219
MARFIN INVESTMENT GROUP (ΚΟ)	13	1,800	30,736
ΜΟΤΟΡ ΟΪΛ (ΚΟ)	36	106	2,157
ΜΥΤΙΛΗΝΑΙΟΣ (ΚΟ)	78	260	7,276
ΕΘΝΙΚΗ ΤΡΑΠΕΖΑ (ΚΟ)	213	2,762	28,980
ΟΠΑΠ (ΚΟ)	20	87	2,171
ΟΤΕ (ΚΟ)	37	99	1,282
ΟΛΠ (ΚΟ)	12	19	647
ΠΕΙΡΑΙΩΣ FINANCIAL HOLD (ΚΟ)	102	2,037	38,327
ΔΕΗ (ΚΟ)	138	769	18,917
ΤΕΡΝΑ ΕΝΕΡΓΕΙΑΚΗ (ΚΟ)	19	42	1,542
ΤΙΤΑΝ CEMENT (ΚΑ)	6	14	1,536
ΒΙΟΗΑΛCO SA/NV (ΚΑ)	101	556	8,480
Δικαιώματα σε Δείκτες	6	26	1,231
FTSE/X.A. Large Cap	6	26	1,231
Δικαιώματα σε Μετοχές	0	0	1,263
ΑΛΡΗΑ ΥΠΗΡΕΣΙΩΝ ΣΥΜΜ (ΚΟ)	0	0	20
ΕΘΝΙΚΗ ΤΡΑΠΕΖΑ (ΚΟ)	0	0	307
ΟΠΑΠ (ΚΟ)	0	0	302
ΟΤΕ (ΚΟ)	0	0	76
ΠΕΙΡΑΙΩΣ FINANCIAL HOLD (ΚΟ)	0	0	5
ΔΕΗ (ΚΟ)	0	0	553
Συνολική Δραστηριότητα	1,634	20,902	320,500

Πληθος Χρεογράφων	Ονομ. Αξία	Μερίσματα [1]			Ημερ.Τελευτ. Μέρισμα [2]	Αποκοπή Δικαίωμα	Σημ.	Χρεόγραφο	Τιμή κλεισίματος	% μεταβ.	Προηγ. Κλείσιμο- ημ/νία	Άνοιγμα	Κατωτ Τιμή	Ανωτ Τιμή	Τελ Τιμή	Σταθμ Τιμή	Τελευταία ζήτηση [7]	Τελευταία προσφορά [7]	Ρ/Ε μετά φ.	Χρήσιμ Όγκος	Πράξεις	Αξία Συναλλαγών[8]	Χ.Α. Εταιρείας (χιλ. €) [3,5]	Χαμηλό έτους	Υψηλό έτους	Κλάδος [4]	
		2019	2020	2021																							
Κατάσταση σε Αναστολή																											
5,867,311	0.300	---	---	---	11/08/2010	28/04/2017	5243	DIONIC (ΚΟ)	0.11	---	0.11	30/06/2020	---	---	---	---	---	---	---	---	---	---	645.40	0.11	0.11	50205010	
66,948,210	0.300	---	---	---	22/09/2015	22/09/2015	5179	FOLLI-FOLLIE (ΚΟ)	4.8	---	4.8	24/05/2018	---	---	---	---	---	---	---	---	---	---	321,351.41	4.8	4.8	40401030	
12,417,000	0.310	---	---	---	27/08/2019	28/08/2017	5233	MLS ΠΛΗΡΟΦΟΡΙΚΗ (ΚΟ)	0.57	---	0.57	12/05/2020	---	---	---	---	---	---	---	---	---	---	7,077.69	0.57	0.57	10101015	
33,301,715	0.320	---	---	---	27/06/2003	08/07/2009	5241	ΑΕΓΕΚ (ΚΟ)	0.035	---	0.035	25/06/2020	---	---	---	---	---	---	---	---	---	---	1,165.56	0.035	0.035	50101010	
77,126,446	0.340	---	---	---	23/05/2005	18/08/2011	5206	Γ.Ε. ΔΗΜΗΤΡΙΟΥ (ΚΟ)	0.0125	---	0.0125	30/04/2019	---	---	---	---	---	---	---	---	---	---	964.08	0.0125	0.0125	40202020	
7,085,888	1.59	---	---	---	02/07/1996	06/09/2010	5216	ΕΛΒΙΕΜΕΚ (ΚΟ)	2.6	---	2.6	30/09/2019	---	---	---	---	---	---	---	---	---	---	18,423.31	2.6	2.6	35101010	
25,179,640	0.600	---	---	---	08/08/1994	19/09/2000	5191	Ι. ΜΠΟΥΤΑΡΗΣ & ΥΙΟΣ (ΚΟ)	0.026	---	0.026	01/10/2018	---	---	---	---	---	---	---	---	---	---	742.45	0.026	0.026	45101015	
1,540,000	0.600	---	---	---	08/08/1994	19/09/2000	5192	Ι. ΜΠΟΥΤΑΡΗΣ & ΥΙΟΣ (ΠΟ)	0.057	---	0.057	01/10/2018	---	---	---	---	---	---	---	---	---	---	742.45	0.057	0.057	45101015	

Σημειώσεις Χρεογράφων

Κωδικός	Κείμενο σημείωσης
()	- Προσαρμοσμένα Μέρισματα λόγω διανομής Δωρεάν μετοχών.
*	- Τελευταία προσαρμοσμένη τιμή κλεισίματος.
[1]	- Καθαρά μερίσματα.
[2]	- Στη στήλη "Ημερ. Αποκοπής τελευταίου δικαιώματος" αναφέρεται η Ημερομηνία εισαγωγής για Νέες Εταιρείες.
[3]	- Η Χρηματιστηριακή αξία αναφέρεται στο σύνολο των μετοχών
[4]	- Η κωδικοποίηση των Κλάδων Οικονομικής Δραστηριότητας του Χ.Α. παρουσιάζονται στο Παράρτημα Α
[5]	- Η Χρηματιστηριακή Αξία αναφέρεται στο σύνολο των κατηγοριών μετοχών (εφόσον έχουν εισαχθεί περισσότερες της μιας κατηγορίες) και δεν αναφέρεται σε επιμέρους κατηγορίες μετοχών μιας εταιρείας.
[6]	- Ρ/Ε μεγαλύτερο του 100
[7]	- Τελευταία εικόνα του Βιβλίου Εντολών πριν το τέλος της συνεδρίασης
[8]	- Στην Αξία Συναλλαγών των Μετοχών περιλαμβάνονται όλοι οι τύποι Πακέτων
4750	- Μεταφορά στην Κατηγορία Επιτήρησης από 8/4/2011.
4912	- Μεταφορά στην κατηγορία Επιτήρησης από 31/7/2012.
4955	- Μεταφορά στην Επιτήρηση από 5/4/2013.
4957	- Μεταφορά στην Επιτήρηση από 5/4/2013.
4958	- Μεταφορά στην Επιτήρηση από 5/4/2013.
4959	- Μεταφορά στην Επιτήρηση από 5/4/2013.
5093	- Μεταφορά στην Κατηγορία Επιτήρησης από 8/4/2015.
5112	- Μεταφορά στην Κατηγορία Επιτήρησης από 15/04/2016.
5115	- Μεταφορά στην Κατηγορία Επιτήρησης από 15/04/2016.
5141	- Μεταφορά στην Κατηγορία Επιτήρησης από 10/05/2017.
5160	- Μεταφορά στην Κατηγορία Επιτήρησης από 15/04/2016.
5162	- Μεταφορά στην Κατηγορία Επιτήρησης από 21/12/2009.
5165	- Μεταφορά στην Κατηγορία Επιτήρησης από 15/02/2018.
5179	- Αναστολή διαπραγμάτευσης από 25/05/2018.
5191	- Αναστολή διαπραγμάτευσης από 02/10/2018.
5192	- Αναστολή διαπραγμάτευσης από 02/10/2018.
5193	- Μεταφορά στην κατηγορία Επιτήρησης από 25/10/2018.
5194	- Μεταφορά στην κατηγορία Επιτήρησης από 25/10/2018.
5197	- Μεταφορά στην κατηγορία Επιτήρησης από 07/11/2018.
5206	- Αναστολή διαπραγμάτευσης από 02/05/2019.
5216	- Αναστολή διαπραγμάτευσης από 01/10/2019.
5232	- Μεταφορά στην Κατηγορία Επιτήρησης από 08/04/2011.
5233	- Αναστολή διαπραγμάτευσης από 13/05/2020.
5241	- Αναστολή διαπραγμάτευσης από 26/06/2020
5243	- Αναστολή διαπραγμάτευσης από 01/07/2020.
5245	- Μεταφορά στη Κατηγορία Επιτήρησης από 09/07/2020.
5246	- Μεταφορά στην κατηγορία Επιτήρησης από 09/07/2020.
5248	- Μεταφορά στην κατηγορία Επιτήρησης από 06/09/2011.
5253	- Μεταφορά στην Επιτήρηση από 14/5/2021.

Στοιχεία Συναλλαγών Πακέτων

Χρεόγραφο	Όγκος πακέτου	Τιμή πακέτου	Αξία πακέτου	Ωρα έγκρισης	Σημείωση
ALPHA ΥΠΗΡΕΣΙΩΝ ΣΥΜΜ (ΚΟ)	1,532,079	1.26	1,930,419.54	10:30:39	20
ΜΥΤΙΛΗΝΑΙΟΣ (ΚΟ)	14,226	15.65	222,582.84	12:08:37	14
ΜΟΤΟΡ ΟΪΛ (ΚΟ)	45,000	15.03	676,350.00	12:21:20	20
ΜΟΤΟΡ ΟΪΛ (ΚΟ)	30,000	15.03	450,900.00	12:22:12	20
ΠΕΙΡΑΙΩΣ FINANCIAL HOLD (ΚΟ)	231,360	1.42	328,531.20	12:37:34	20
ALPHA ΥΠΗΡΕΣΙΩΝ ΣΥΜΜ (ΚΟ)	486,600	1.26	612,142.80	14:37:25	20
ΜΥΤΙΛΗΝΑΙΟΣ (ΚΟ)	7,000	15.80	110,600.00	16:34:41	18
EUROBANK HOLDINGS (ΚΟ)	349,169	0.985	343,931.47	17:06:34	20

Σημειώσεις πακέτων

- 9 - Μέθοδος 6-1 / Ειδική Χρέωση
- 10 - Μέθοδος 6-1 / Ειδική Χρέωση, Αυθημερόν Διακανονισμός
- 14 - Μέθοδος 6-3 / Πακέτο Αποκατάστασης, Ατελής αγορά και Πώληση
- 18 - Μέθοδος 6-2 / SPOT 1
- 19 - Μέθοδος 6-2 / SPOT 2
- 20 - Μέθοδος 6-1 και Μέθοδος 6-1 Αυθημερόν Διακανονισμός
- 21 - Άλλη Προσυμφωνημένη

Στοιχεία Συναλλαγών Δικαιωμάτων

Ημερ. αποκοπής	Έναρξη εξάσκησης	Λήξη εξάσκησης	Λήξη διαπραγμάτευσης	Δικαιώματα	Κατωτ Τιμή	Ανωτ Τιμή	Τιμή κλεισ.	Τελευταία ζήτηση	Τελευταία προσφορά	Όγκος	Πράξεις	Αξία Συναλλαγών
----------------	------------------	----------------	----------------------	------------	------------	-----------	-------------	------------------	--------------------	-------	---------	-----------------

Δεν υπάρχουν Συναλλαγές Δικαιωμάτων.

Στοιχεία Συναλλαγών Εκποιήσεων

Χρεόγραφα	Τύπος Χρεογράφου	Όγκος Συναλλαγών	Αριθμός Πράξεων	Αξία Συναλλαγών	Σημείωση
-----------	------------------	------------------	-----------------	-----------------	----------

Δεν πραγματοποιήθηκαν Εκποιήσεις Μετοχών.

Σημειώσεις Εκποιήσεων

- 1 - Δημόσιος Ανοικτός Πλειστηριασμός
- 2 - Εκποίηση Ενσώματων Ονομαστικών Μετοχών
- 3 - Εκποίηση Αδιάθετων Κλασματικών Υπολοίπων

Στοιχεία Ενεργητικού Διαπραγματεύσιμων Αμοιβαίων Κεφαλαίων (Δ.Α.Κ.)

	Ημερομηνία συναλλαγών	Δημιουργία / Εξαγορά	Αριθ. Μερ. (T-1)	Νέα Μερ. (T-1)	Εξαγορασθ. Μερ. (T-1)	Μερίδια (T) [1]	Αξία Ενεργητικού [2]	Καθαρή Τιμή	Μέρισμα /Μερίδιο	Ημερ. Αποκοπής
ALPHA ETF FTSE Athex Large Cap	19/01/2022	5,000	882,175	---	---	882,175	20,253,010.00	22.9580	0.71	01/07/2021

Σημειώσεις Δ.Α.Κ.

[1] - Αριθμ. μεριδίων (T) = Αριθμ. μεριδίων (T-1) + Νεοεκδιθέντα μερίδια (T-1) - Εξαγορασθέντα μερίδια (T-1)

[2] - Περιλαμβάνονται και τα μερίδια που δημιουργήθηκαν / εξαγοράσθηκαν την ημέρα T-1.

Περιγραφή	Στοιχεία
Όνομασία Δ.Α.Κ.	ALPHA ETF FTSE Athex Large Cap
Σύμβολο Δ.Α.Κ. (GR)	ΑΔΑΚ
Σύμβολο Δ.Α.Κ. (EN)	AETF
ISIN Δ.Α.Κ.	GRF000153004
Κατηγορία Διαπραγμάτευσης	Διαπραγματέσιμα Αμοιβαία Κεφάλαια (Δ.Α.Κ.)
Τύπος Δ.Α.Κ.	Μετοχών
Τρόπος διαχείρισης	Παθητικός
Επενδυτική Στρατηγική	Σκοπός της επενδυτικής πολιτικής του Αμοιβαίου Κεφαλαίου είναι η αναπαραγωγή της αποδόσεως του Δείκτη FTSE/X.A. Large Cap του Χρηματιστηρίου Αθηνών σε όρους Ευρώ, ακολουθώντας πλήρως και πανομοιότυπως τη σύνθεση του υποκείμενου Δείκτη.
Εκδότης	ΑΛΦΑ ASSET MANAGEMENT Α.Ε.Δ.Α.Κ.
Εταιρεία Διαχείρισης	ΑΛΦΑ ASSET MANAGEMENT Α.Ε.Δ.Α.Κ.
Ειδικοί Διαπραγματευτές	ΑΛΦΑ FINANCE Α.Χ.Ε.Π.Ε.Υ. , ΕΘΝΙΚΗ ΧΡΗΜΑΤΙΣΤΗΡΙΑΚΗ Α.Χ.Ε.Π.Ε.Υ.
Θεματοφύλακας	ΑΛΦΑ ΤΡΑΠΕΖΑ Α.Ε.
Σύμβολο Δείκτη (GR)	FTSE
Σύμβολο Δείκτη (EN)	FTSE
Όνομασία Δείκτη	FTSE/X.A. Large Cap
ISIN Δείκτη	GRI99201A006
Κλάσμα Δείκτη [1]	1/100
Αρχική Τιμή Μεριδίου	21.76
Συνολικός Αριθμός Μεριδίων [2]	882,175
Ημερομηνία πρώτης Έκδοσης	14/01/2008
Ημερομηνία έναρξης Διαπραγμάτευσης	24/01/2008
Νόμισμα Διαπραγμάτευσης	ΕΥΡΩ
Νόμισμα Ενεργητικού	ΕΥΡΩ
Αρχική Αξία Ενεργητικού [3]	3,000,000.00
Αριθμ. Μεριδίων για Δημιουργία-Εξαγορά [4]	5,000
Αμοιβή Διαχείρισης	0.375

Σημειώσεις Δ.Α.Κ.

[1] - Το κλάσμα της τιμής του δείκτη που αποτελεί η τιμή της πρώτης έκδοσης

[2] - Ο αριθμός μεριδίων που διαπραγματεύθηκαν στο Χρηματιστήριο την ημέρα T


[3] - Η αξία του ενεργητικού κατά την έκδοση

[4] - Ο αριθμός μεριδίων που απαιτείται κατά τη διαδικασία δημιουργίας εξαγοράς

19/01/2022

Ανακοινώσεις

Η.Δ.Τ.



ΑΝΑΚΟΙΝΩΣΕΙΣ

ΕΤΑΙΡΙΚΕΣ ΠΡΑΞΕΙΣ

ΕΛΛΗΝΙΚΑ ΠΕΤΡΕΛΑΙΑ Α.Ε.

Από 19/01/2022, η επωνυμία της εταιρίας «ΕΛΛΗΝΙΚΑ ΠΕΤΡΕΛΑΙΑ Α.Ε.» (GRS298343005) αλλάζει σε «ΕΛΛΗΝΙΚΑ ΠΕΤΡΕΛΑΙΑ ΑΝΩΝΥΜΗ ΕΤΑΙΡΙΑ ΣΥΜΜΕΤΟΧΩΝ», με νέο διακριτικό τίτλο «ΕΛΛΗΝΙΚΑ ΠΕΤΡΕΛΑΙΑ ΣΥΜΜΕΤΟΧΩΝ Α.Ε.».

ΠΛΑΣΤΙΚΑ ΚΡΗΤΗΣ Α.Β.Ε.Ε.

Από 19/1/2022, και μετά την αύξηση του μετοχικού κεφαλαίου, οι μετοχές της εταιρίας «ΠΛΑΣΤΙΚΑ ΚΡΗΤΗΣ Α.Β.Ε.Ε.» (GRS326003019) είναι διαπραγματεύσιμες στο Χρηματιστήριο Αθηνών με νέα ονομαστική αξία €1,43 (από €0,75) ανά μετοχή.

ΓΝΩΣΤΟΠΟΙΗΣΕΙΣ ΕΤΑΙΡΕΙΩΝ

From: ΠΕΙΡΑΙΩΣ FINANCIAL HOLDINGS Α.Ε.
Posted At: 18 January 2022 17:59
Conversation: Ανακοίνωση Ρυθμιζόμενης Πληροφορίας
Posted To: DOLAnnouncements2

Subject: Ανακοίνωση Ρυθμιζόμενης Πληροφορίας

Δείτε την ανακοίνωση.

[Ανακοίνωση](#)

From: LAVIPHARM A.E.
Posted At: 18 January 2022 18:00
Conversation: ΑΝΑΚΟΙΝΩΣΗ ΥΠΕΥΘΥΝΟΥ ΕΞΥΠΗΡΕΤΗΣΗΣ ΜΕΤΟΧΩΝ
Posted To: DOLAnnouncements2

Subject: ΑΝΑΚΟΙΝΩΣΗ ΥΠΕΥΘΥΝΟΥ ΕΞΥΠΗΡΕΤΗΣΗΣ ΜΕΤΟΧΩΝ

Παιανία, 18 Ιανουαρίου 2022 - Η Lavipharm A.E., στο πλαίσιο των υποχρεώσεών της σύμφωνα με τις διατάξεις του Ν.4706/2020 περί Εταιρικής Διακυβέρνησης και της υπ' αριθμ.3/347/12.07.2005 Απόφασης του Δ.Σ της Επιτροπής Κεφαλαιαγοράς, ενημερώνει το επενδυτικό κοινό ότι, με απόφαση του Διοικητικού Συμβουλίου της Εταιρίας, από 18/01/2022, νέος Υπεύθυνος Εξυπηρέτησης Μετόχων ορίστηκε ο κ. Βασίλης Μπαλούμης, Γενικός Διευθυντής Οικονομικών Υπηρεσιών Ομίλου. Τα στοιχεία επικοινωνίας με το τμήμα είναι : τηλ. 210 6691 141 και email ir@lavipharm.com.

From: ΕΥΡΩΠΑΪΚΗ ΠΙΣΤΗ Α.Ε.Γ.Α.
Posted At: 18 January 2022 18:59
Conversation: ΑΝΑΚΟΙΝΩΣΗ ΟΙΚΟΝΟΜΙΚΟΥ ΗΜΕΡΟΛΟΓΙΟΥ 2022
Posted To: DOLAnnouncements2
Subject: ΑΝΑΚΟΙΝΩΣΗ ΟΙΚΟΝΟΜΙΚΟΥ ΗΜΕΡΟΛΟΓΙΟΥ 2022

Η Ανώνυμη Εταιρία Γενικών Ασφαλίσεων με την επωνυμία «Ευρωπαϊκή Πίστη Α.Ε.Γ.Α.» ανακοινώνει στο επενδυτικό κοινό, σύμφωνα με τις παραγράφους 4.1.2 και 4.1.4.3.1 του ισχύοντος Κανονισμού του Χρηματιστηρίου Αθηνών, το Οικονομικό Ημερολόγιο έτους 2022, σύμφωνα με το οποίο:

- Οι Ετήσιες Οικονομικές Καταστάσεις και οι Ετήσιες Ενοποιημένες Οικονομικές Καταστάσεις χρήσης 2021, που έχουν συνταχθεί βάσει των Δ.Π.Χ.Α., μαζί με τα ετήσια συνοπτικά οικονομικά στοιχεία επί των εν λόγω Ετήσιων Οικονομικών Καταστάσεων, θα ανακοινωθούν και δημοσιευθούν την Τρίτη 5 Απριλίου 2022 στην ιστοσελίδα της Εταιρίας (<http://ir.europaikipisti.gr/>) και στην αντίστοιχη του Χρηματιστηρίου Αθηνών. Την ίδια ημέρα θα πραγματοποιηθεί και η σχετική ενημέρωση των δημοσιογράφων/ αναλυτών/ μετόχων εσωτερικού και εξωτερικού. Η τοποθεσία και η ώρα της ενημέρωσης, θα ανακοινωθούν προς το επενδυτικό κοινό με πρόσκληση που θα αναρτηθεί στην επενδυτική ιστοσελίδα της Εταιρίας, μέχρι την Παρασκευή 1 Απριλίου 2022 (*).
- Η Τακτική Γενική Συνέλευση των Μετόχων της Εταιρίας θα διεξαχθεί την Τρίτη, 26 Απριλίου 2022, στην έδρα της Εταιρίας (Λ. Κηφισιάς 274, Χαλάνδρι - Μέγαρο Europlaza) και ώρα 14.00 (*). Σε περίπτωση μη επίτευξης απαρτίας η επαναληπτική Γενική Συνέλευση θα διεξαχθεί την Τρίτη, 10 Μαΐου 2022.
 - Η ημερομηνία αποκοπής μερίσματος για τη χρήση 2021 ορίζεται η Τετάρτη 4 Μαΐου 2022 (**).
 - Δικαιούχοι του εν λόγω μερίσματος θα είναι οι εγγεγραμμένοι ως Μέτοχοι της Εταιρίας κατά την Πέμπτη, 5 Μαΐου 2022 (Record Date) (**).
 - Η έναρξη καταβολής μερίσματος θα πραγματοποιηθεί την Τρίτη 10 Μαΐου 2022 (**).
 - Οι Εξαμηνιαίες Οικονομικές Καταστάσεις και οι Εξαμηνιαίες Ενοποιημένες Οικονομικές Καταστάσεις του 2022, που έχουν συνταχθεί βάσει των Δ.Π.Χ.Α., θα ανακοινωθούν την Τετάρτη 28 Σεπτεμβρίου 2022 στην ιστοσελίδα της Εταιρίας (<http://ir.europaikipisti.gr/>) και του Χρηματιστηρίου Αθηνών. Την ίδια ημέρα θα πραγματοποιηθεί και η σχετική ενημέρωση των δημοσιογράφων/ αναλυτών/ μετόχων εσωτερικού και εξωτερικού. Η τοποθεσία και η ώρα της ενημέρωσης, θα ανακοινωθούν προς το επενδυτικό κοινό με πρόσκληση που θα αναρτηθεί στην επενδυτική ιστοσελίδα της Εταιρίας, μέχρι την Παρασκευή 23 Σεπτεμβρίου 2022.

(*) Σημειώνεται ότι οι εξελίξεις της πανδημίας Covid-19 ενδέχεται να επηρεάσουν τον τρόπο διεξαγωγής της Τακτικής Γενικής Συνέλευσης και της σχετικής ετήσιας και

εξαμηνιαίας ενημέρωσης των ενδιαφερόμενων μερών. Τα ενδιαφερόμενα μέρη της Εταιρίας θα ενημερωθούν έγκαιρα για τον τρόπο διεξαγωγής της Τακτικής Γενικής Συνέλευσης και της Ετήσιας/ Εξάμηνης ενημέρωσης, σύμφωνα με τις αποφάσεις και τα μέτρα της Πολιτείας καθώς και της Επιτροπής Κεφαλαιαγοράς.

(**) Με την προϋπόθεση ότι η Τακτική Γενική Συνέλευση των Μετόχων θα εγκρίνει καταβολή μερίσματος.

Η Εταιρία διατηρεί το δικαίωμα να μεταβάλει τις προαναφερόμενες ημερομηνίες αφού πρώτα ενημερώσει έγκαιρα το επενδυτικό κοινό.

From: CENERGY HOLDINGS

Posted At: 18 January 2022 19:16

Conversation: Η Hellenic Cables γίνεται ο αποκλειστικός προμηθευτής inter-
array καλωδίων για το Dogger Bank, το μεγαλύτερο θαλάσσιο
αιολικό πάρκο στον κόσμο, με συνολικό μήκος 900 χλμ.

Posted To: DOLAnnouncements2

Subject: Η Hellenic Cables γίνεται ο αποκλειστικός προμηθευτής inter-
array καλωδίων για το Dogger Bank, το μεγαλύτερο θαλάσσιο
αιολικό πάρκο στον κόσμο, με συνολικό μήκος 900 χλμ.

Δείτε την ανακοίνωση της εταιρίας.

[Ανακοίνωση](#)

From: SPACE HELLAS A.E.
Posted At: 18 January 2022 19:17
Conversation: ΑΝΑΚΟΙΝΩΣΗ ΑΠΟΚΤΗΣΗΣ ΙΔΙΩΝ ΜΕΤΟΧΩΝ
Posted To: DOLAnnouncements2

Subject: ΑΝΑΚΟΙΝΩΣΗ ΑΠΟΚΤΗΣΗΣ ΙΔΙΩΝ ΜΕΤΟΧΩΝ

Αγία Παρασκευή, 18 Ιανουαρίου 2022

ΑΝΑΚΟΙΝΩΣΗ ΑΠΟΚΤΗΣΗΣ ΙΔΙΩΝ ΜΕΤΟΧΩΝ

Η εταιρεία «SPACE HELLAS ΑΝΩΝΥΜΗ ΕΤΑΙΡΕΙΑ ΣΥΣΤΗΜΑΤΑ ΚΑΙ ΥΠΗΡΕΣΙΕΣ ΤΗΛΕΠΙΚΟΙΝΩΝΙΩΝ, ΠΛΗΡΟΦΟΡΙΚΗΣ, ΑΣΦΑΛΕΙΑΣ-ΙΔΙΩΤΙΚΗ ΕΠΙΧΕΙΡΗΣΗ ΠΑΡΟΧΗΣ ΥΠΗΡΕΣΙΩΝ ΑΣΦΑΛΕΙΑΣ», ανακοινώνει – σύμφωνα με τον κανονισμό (ΕΕ) αριθ. 596/2014 του Ευρωπαϊκού Κοινοβουλίου και του Συμβουλίου της 16ης Απριλίου 2014 και τον κατ'εξουσιοδότηση Κανονισμό (ΕΕ) 2016/1052 της Επιτροπής της 8ης Μαρτίου 2016, το άρθρο 49 του Ν.4548/2018 και σε συνέχεια της από 18.06.2020 απόφασης της Τακτικής Γενικής Συνέλευσης (Θέμα 10ο) των μετόχων της και της σχετικής από 26.11.2020 απόφασης του Διοικητικού της Συμβουλίου – ότι στο πλαίσιο του Προγράμματος Απόκτησης Ιδίων Μετοχών, την 18η Ιανουαρίου 2022 προέβη, μέσω της Χρηματιστηριακής εταιρείας Merit Χρηματιστηριακή Α.Ε.Π.Ε.Υ., σε αγορά 683 ιδίων μετοχών, με μέση τιμή κτήσης 9,70 EUR ανά μετοχή, συνολικής αξίας 6.625,10 EUR.

Μετά την εν λόγω συναλλαγή, η εταιρεία κατέχει 76.329 ίδιες μετοχές, ποσοστό 1,1822% του συνόλου των μετοχών της εταιρείας.

From: ΑΡΤΟΒΙΟΜΗΧΑΝΙΑ ΚΑΡΑΜΟΛΕΓΚΟΣ Α.Ε.
Posted At: 18 January 2022 20:10
Conversation: ΑΝΑΚΟΙΝΩΣΗ ΑΡΘΡΟΥ 24 ΠΑΡ. 2 ΤΟΥ ΝΟΜΟΥ 3461/2006
Posted To: DOLAnnouncements2
Subject: ΑΝΑΚΟΙΝΩΣΗ ΑΡΘΡΟΥ 24 ΠΑΡ. 2 ΤΟΥ ΝΟΜΟΥ 3461/2006

Κορωπί, 18/1/2022

Σύμφωνα με τις διατάξεις του άρθρου 24 παράγραφος 2 του νόμου 3461/2006, όπως ισχύει, και ύστερα από την υποβολή της Προαιρετικής Δημόσιας Πρότασης από την εταιρεία «ΕΜ. ΚΑΡ. ΜΟΝΟΠΡΟΣΩΠΗ Α.Ε.» (εφεξής ο «Προτείνων») στις 7 Ιανουαρίου 2022, για την απόκτηση του συνόλου των μετοχών της εταιρείας «ΑΡΤΟΒΙΟΜΗΧΑΝΙΑ ΚΑΡΑΜΟΛΕΓΚΟΣ Α.Ε.» (εφεξής η «Εταιρεία»), που δεν κατέχει ο Προτείνων και τα Συντονισμένα με αυτόν Πρόσωπα, γνωστοποιούνται τα κατωτέρω:

1. Ο Προτείνων προέβη μέσω του Χρηματιστηρίου Αθηνών στις ακόλουθες αποκτήσεις μετοχών:

α) Την 13^η Ιανουαρίου 2022, ο Προτείνων απέκτησε 18.402 κοινές ονομαστικές μετοχές της Εταιρείας, οι οποίες αντιστοιχούν σε ποσοστό 0,19% των δικαιωμάτων ψήφου της Εταιρείας. Η απόκτηση αυτή αφορά 3,22 Ευρώ ανά μετοχή.

β) Την 14^η Ιανουαρίου 2022, ο Προτείνων απέκτησε 11.535 κοινές ονομαστικές μετοχές της Εταιρείας, οι οποίες αντιστοιχούν σε ποσοστό 0,12% των δικαιωμάτων ψήφου της Εταιρείας. Η απόκτηση αυτή αφορά 3,22 Ευρώ ανά μετοχή.

γ) Την 17^η Ιανουαρίου 2022, ο Προτείνων απέκτησε 8.981 κοινές ονομαστικές μετοχές της Εταιρείας, οι οποίες αντιστοιχούν σε ποσοστό 0,09% των δικαιωμάτων ψήφου της Εταιρείας. Η απόκτηση αυτή αφορά 3,22 Ευρώ ανά μετοχή.

δ) Την 18^η Ιανουαρίου 2022, ο Προτείνων απέκτησε 28.740 κοινές ονομαστικές μετοχές της Εταιρείας, οι οποίες αντιστοιχούν σε ποσοστό 0,30% των δικαιωμάτων ψήφου της Εταιρείας. Η απόκτηση αυτή αφορά 3,22 Ευρώ ανά μετοχή.

2. Λαμβάνοντας υπόψη τις ανωτέρω χρηματιστηριακές συναλλαγές-αποκτήσεις καθώς και αυτές που ανακοινώθηκαν στις 14.1.2022, ο Προτείνων κατέχει πλέον έως και την 18^η Ιανουαρίου 2022, μαζί με τα Συντονισμένα Πρόσωπα, ποσοστό δικαιωμάτων ψήφου που ισούται με 95,02% της Εταιρείας. Σημειώνεται ότι τα Συντονισμένα Πρόσωπα είναι ο κος Εμμανουήλ Καραμολέγκος, η κα Ολυμπία Σάρρου, ο κος Ηλίας Καραμολέγκος και η Holdway Limited.

From: IDEAL HOLDINGS A.E.
Posted At: 19 January 2022 08:33
Conversation: ΓΝΩΣΤΟΠΟΙΗΣΗ ΑΓΟΡΑΣ ΙΔΙΩΝ ΜΕΤΟΧΩΝ
Posted To: DOLAnnouncements2

Subject: ΓΝΩΣΤΟΠΟΙΗΣΗ ΑΓΟΡΑΣ ΙΔΙΩΝ ΜΕΤΟΧΩΝ

Η εταιρεία «IDEAL HOLDINGS A.E.» (εφεξής η «Εταιρεία») ανακοινώνει ότι σε εφαρμογή απόφασης της Έκτακτης Γενικής Συνέλευσης των μετόχων της 02.12.2021, της απόφασης του Διοικητικού Συμβουλίου της Εταιρείας της 23.12.2021 και βάσει της από 23.12.2021 Ανακοίνωσης Προγράμματος Αγοράς ιδίων μετοχών, προέβη την 18.01.2022, σε αγορά 2.300 ιδίων μετοχών με μέση τιμή κτήσης ευρώ 3,6152 ανά μετοχή, συνολικής αξίας ευρώ 8.314,90. Οι αγορές πραγματοποιήθηκαν μέσω του μέλους του Χρηματιστηρίου Αθηνών, "ΠΕΙΡΑΙΩΣ Α.Ε.Π.Ε.Υ.".

Μετά την προαναφερόμενη αγορά, η Εταιρεία κατέχει 62.350 ίδιες μετοχές, οι οποίες αντιστοιχούν σε ποσοστό 0,1981% του συνόλου των μετοχών της Εταιρείας.

Η ανακοίνωση εκδίδεται σύμφωνα με τον Κανονισμό (ΕΕ) αριθ. 596/2004 του Ευρωπαϊκού Κοινοβουλίου και του Συμβουλίου της 16^{ης} Απριλίου 2014 και τον κατ' εξουσιοδότηση Κανονισμό (ΕΕ) 2016/1052 της Επιτροπής της 8^{ης} Μαρτίου 2016.

From: ΠΛΑΣΤΙΚΑ ΘΡΑΚΗΣ ΕΤΑΙΡΙΑ ΣΥΜΜΕΤΟΧΩΝ Α.Ε.Ε.
Posted At: 19 January 2022 08:44
Conversation: Ανακοίνωση Αγοράς Ιδίων Μετοχών
Posted To: DOLAnnouncements2

Subject: Ανακοίνωση Αγοράς Ιδίων Μετοχών

Πλαστικά Θράκης Εταιρεία Συμμετοχών Α.Ε.Ε.

18.1.2022

Η εταιρεία Πλαστικά Θράκης Εταιρεία Συμμετοχών Α.Ε.Ε. ανακοινώνει ότι κατ' εφαρμογή του άρθρου 49 του ν. 4548/2018, του Κανονισμού (ΕΕ) 596/2014 του Ευρωπαϊκού Κοινοβουλίου και του Συμβουλίου της 16ης Απριλίου 2014 και του κατ' εξουσιοδότηση Κανονισμού (ΕΕ) 2016/1052 της 8ης Μαρτίου 2016 της Ευρωπαϊκής Επιτροπής, προέβη στις 18 Ιανουαρίου 2022 σε αγορά 2.000 ιδίων μετοχών μέσω του μέλους του Χρηματιστηρίου Αθηνών Alpha Finance Α.Ε.Π.Ε.Υ, με μέση τιμή κτήσης 6,5875 Ευρώ ανά μετοχή και συνολική αξία της συναλλαγής 13.175,00 Ευρώ, σε εκτέλεση της σχετικής απόφασης της Τακτικής Γενικής Συνέλευσης των μετόχων της 21ης Μαΐου 2021.

From: ΜΟΤΟΡ ΟΪΛ Α.Ε.
Posted At: 19 January 2022 09:35
Conversation: Ρυθμιζόμενη Πληροφορία: Αγορές Ιδίων Μετοχών (Απόφαση ΕΓΣ 17/6/2020)
Posted To: DOLAnnouncements2

Subject: Ρυθμιζόμενη Πληροφορία: Αγορές Ιδίων Μετοχών (Απόφαση ΕΓΣ 17/6/2020)

Η ΜΟΤΟΡ ΟΙΛ (ΕΛΛΑΣ) ΔΙΥΛΙΣΤΗΡΙΑ ΚΟΡΙΝΘΟΥ Α.Ε. ανακοινώνει ότι στις 18 Ιανουαρίου 2022 προέβη σε αγορά 2.637 μετοχών της Εταιρείας συνολικής αξίας Ευρώ 38.948,97 (μέση τιμή κτήσης: Ευρώ 14,770 ανά μετοχή).

Ο συνολικός αριθμός ιδίων μετοχών που κατέχει η Εταιρεία ανέρχεται σε 604.357 που αντιστοιχεί σε ποσοστό 0,55% του μετοχικού της κεφαλαίου. Η μέση τιμή κτήσης των ιδίων μετοχών ανέρχεται σε Ευρώ 12,708 ανά μετοχή. Οι αγορές των ιδίων μετοχών της Εταιρείας πραγματοποιούνται μέσω του Μέλους του Χρηματιστηρίου Αθηνών ΠΕΙΡΑΙΩΣ ΑΕΠΕΥ.

Μαρούσι, 19 Ιανουαρίου 2022

Το Διοικητικό Συμβούλιο

From: TITAN CEMENT INTERNATIONAL S.A
Posted At: 19 January 2022 09:38
Conversation: Ανακοίνωση διάθεσης ιδίων μετοχών
Posted To: DOLAnnouncements2

Subject: Ανακοίνωση διάθεσης ιδίων μετοχών

Δείτε το συνημμένο αρχείο.

[Ανακοίνωση διάθεσης ιδίων μετοχών](#)

From: LAMDA DEVELOPMENT A.E.
Posted At: 19 January 2022 09:47
Conversation: Αγορά ιδίων μετοχών
Posted To: DOLAnnouncements2

Subject: Αγορά ιδίων μετοχών

Αγορά ιδίων μετοχών

[Αγορά ιδίων μετοχών](#)

From: CNL CAPITAL Ε.Κ.Ε.Σ - Δ.Ο.Ε.Ε.
Posted At: 19 January 2022 10:37
Conversation: ΑΝΑΚΟΙΝΩΣΗ ΑΓΟΡΑΣ ΙΔΙΩΝ ΜΕΤΟΧΩΝ
Posted To: DOLAnnouncements2

Subject: ΑΝΑΚΟΙΝΩΣΗ ΑΓΟΡΑΣ ΙΔΙΩΝ ΜΕΤΟΧΩΝ

Δείτε συνημμένη την ανακοίνωση.

[CNL CAP- ΑΝΑΚΟΙΝΩΣΗ ΑΓΟΡΑΣ ΙΔΙΩΝ ΜΕΤΟΧΩΝ](#)

From: ALPHA TRUST ΑΝΔΡΟΜΕΔΑ Α.Ε.Ε.Χ.
Posted At: 19 January 2022 10:39
Conversation: Ανακοίνωση αγοράς ιδίων μετοχών
Posted To: DOLAnnouncements2

Subject: Ανακοίνωση αγοράς ιδίων μετοχών

Δείτε την ανακοίνωση.

[Ανακοίνωση Αγοράς Ιδίων Μετοχών](#)

From: JUMBO A.E.E.
Posted At: 19 January 2022 15:52
Conversation: ΔΕΛΤΙΟ ΤΥΠΟΥ
Posted To: DOLAnnouncements2

Subject: ΔΕΛΤΙΟ ΤΥΠΟΥ

Δείτε το Δελτίο τύπου.

[Δελτίο τύπου](#)

Ομολογιακά Δάνεια Επιχειρήσεων – Οργανωμένη Αγορά (Μη Μετατρέψιμα)

Πλήθος Εισηγμένων Ομολογιών	Ονομαστική αξία	Τιμή έκδοσης	Σημερινό επιτόκιο	Ημερ. λήξης	Διάρκεια (έτη)	Σημείωση	Τοκομερίδιο		Μον. Διασπ.	Ομόλογα Επιχειρήσεων	Δεδ. Τόκος Αποδ./Λήξη	Κατωτ Τιμή	Ανωτ Τιμή	Τιμή κλεισ. Προηγ.	Κλείσιμο-ημ/νία	Όγκος	Αξία Συναλλαγών	Τελευταία εντολή			Μεγ έτους			
							Κοινό	Προτιμησιακό										Τιμή	Αγορ./ Πώλ.	Ημερομηνία		λαχ έτους		
150,000	1,000.00	1,000.00	2.60	22/10/2026	7	---	5	---	1	ΤΕΡΝΑ ΕΝΕΡΓΕΙΑΚΗ Μ.Α.Ε.Χ. (Μη μετατρέψιμο)	6.5722	2.8220	98.3000	98.3500	98.3490	98.3500	18/01/2022	51,000	50,493.18	98.3500	A	19/01/2022	98.3490	99.2000
320,000	1,000.00	1,000.00	3.40	21/07/2027	7	---	3	---	1	LAMDA DEVELOPMENT Α.Ε. (Μη μετατρέψιμο)	---	3.0290	101.0200	101.3000	101.0250	101.3030	18/01/2022	90,000	91,023.99	101.0200	A	19/01/2022	101.0200	102.0000
200,000	1,000.00	1,000.00	2.10	27/10/2027	7	---	3	---	1	Ο.Π.Α.Π. Α.Ε. (Μη μετατρέψιμο)	5.0167	1.8180	101.0000	101.2500	101.2418	101.1600	18/01/2022	378,000	384,410.45	101.2000	A	19/01/2022	99.9600	101.7500
150,000	1,000.00	1,000.00	2.65	22/10/2026	5	---	1	---	1	CPLP SHIPPING HOLDINGS PLC (Μη μετατρέψιμο)	6.6986	2.6440	99.7000	99.9500	99.9500	99.7050	18/01/2022	297,000	298,129.19	99.3000	A	19/01/2022	98.7000	100.0000
250,000	1,000.00	1,000.00	2.45	16/11/2028	7	---	1	---	1	ΕΛΒΑΛΧΑΛΚΟΡ Α.Ε. (Μη μετατρέψιμο)	4.4917	2.4580	99.2500	99.9900	99.8869	99.3330	18/01/2022	108,000	108,363.00	99.9000	A	19/01/2022	99.2500	100.2900
120,000	1,000.00	1,000.00	2.65	06/12/2028	7	---	1	---	1	ΝΟΒΑΛ ΠΡΟΠΕΡΤΥ ΑΕΕΑΠ (Μη μετατρέψιμο)	3.3861	2.7690	99.2500	99.2500	99.2500	99.2070	18/01/2022	81,000	80,666.78	99.2510	A	19/01/2022	99.0100	100.0000
500,000	1,000.00	1,000.00	2.75	03/07/2027	7	---	4	---	1	ΓΕΚ ΤΕΡΝΑ Α.Ε. (Μη μετατρέψιμο)	1.3750	3.0510	97.7500	98.3000	97.9529	98.0040	18/01/2022	157,000	154,001.89	97.8000	A	19/01/2022	97.7500	99.0000
200,000	1,000.00	1,000.00	3.60	12/03/2026	7	---	6	---	1	ΑΕΡΟΠΟΡΙΑ ΑΙΓΑΙΟΥ Α.Ε. (Μη μετατρέψιμο)	13.0000	3.2210	99.8100	100.5000	100.1567	100.0000	18/01/2022	52,000	52,757.50	99.8100	A	19/01/2022	99.0667	100.9990
300,000	1,000.00	1,000.00	2.30	20/07/2028	7	---	1	---	1	ΠΡΟΝΤΕΑ ΑΕΕΑΠ (Μη μετατρέψιμο)	---	2.7330	97.0000	97.4000	97.4000	97.4060	18/01/2022	132,000	128,392.43	97.2500	A	19/01/2022	97.4000	98.1000
120,000	1,000.00	1,000.00	3.95	04/04/2025	7	---	8	---	1	ΓΕΚ ΤΕΡΝΑ Α.Ε. (Μη μετατρέψιμο)	11.9597	2.6180	102.8000	102.8000	102.8000	102.8000	18/01/2022	15,000	15,599.40	102.8000	A	19/01/2022	102.5000	103.2000
90,000	1,000.00	1,000.00	3.00	11/05/2023	5	---	8	---	1	CORAL Α.Ε. (Μη μετατρέψιμο)	5.9167	2.0430	100.9000	101.7000	100.9381	101.0000	18/01/2022	21,000	21,321.25	100.9200	A	19/01/2022	100.5000	102.0000
20,148	1,000.00	1,000.00	4.95	26/06/2023	5	---	8	---	1	B&F Α.Β.Ε.Ε. ΕΝΔΥΜΑΤΩΝ (Μη μετατρέψιμο)	3.4375	4.1980	100.0000	100.0000	100.0000	100.1200	12/01/2022	1,000	1,003.44	99.9000	A	19/01/2022	100.0000	100.3000
175,000	1,000.00	1,000.00	3.40	26/07/2024	5	---	5	---	1	ΑΤΤΙΣΑ Α.Ε. ΣΥΜΜΕΤΟΧΩΝ (Μη μετατρέψιμο)	16.9056	3.5780	98.6501	99.0000	98.8653	99.0000	18/01/2022	65,000	65,361.32	98.6502	A	19/01/2022	97.7508	99.4500
200,000	1,000.00	1,000.00	1.90	23/03/2028	7	---	2	---	1	ΜΟΤΟΡ ΟΙΛ ΔΙΥΛΙΣΤΗΡΙΑ ΚΟΡΙΝΘΟΥ ΑΕ (Μη μετατρέψιμο)	6.3333	2.0970	98.7000	98.8500	98.7254	98.7320	18/01/2022	85,000	84,457.15	98.7001	A	19/01/2022	97.1120	99.2000
100,000	1,000.00	1,000.00	2.70	25/05/2026	5	---	2	---	1	COSTAMARE PARTICIPATIONS PLC (Μη μετατρέψιμο)	4.2750	2.5570	100.2100	100.5000	100.3843	100.4890	18/01/2022	548,000	552,448.51	100.3204	A	19/01/2022	99.5002	100.5000
300,000	1,000.00	1,000.00	2.30	14/12/2028	7	---	1	---	1	ΓΕΚ ΤΕΡΝΑ Α.Ε. (Μη μετατρέψιμο)	2.4278	2.8120	---	---	---	96.9680	18/01/2022	---	---	97.0010	A	19/01/2022	96.9678	98.2801

Σημειώσεις Εταιρικών Ομολόγων

Ο Όγκος Συναλλαγών υπολογίζεται ως (Τεμάχια) * (Ονομαστική Τιμή). Η Αξία Συναλλαγών υπολογίζεται ως (Τεμάχια) * (Ονομαστική Τιμή) * (Τιμή %) + (Δεδουλευμένοι Τόκοι).

Οι τιμές συναλλαγών των ομολόγων υπολογίζονται ως ποσοστό επί τοις εκατό (%) της ονομαστικής τους τιμής.

Όλα τα ομόλογα έχουν Ονομαστική Αξία εκπεφρασμένη σε Ευρώ (εκτός εάν σημειώνεται διαφορετικά).

Ομόλογα Ελληνικού Δημοσίου

Πλήθος Εισηγμ. Ομολογιών	Ονομ. αξία	Σημερινό επιτόκιο	Υπολογισμός Δεδουλευμένων	Ημερ/νία Λήξης [1]	Διάρκεια (έτη)	Σημείωση	Ημερομηνία Πληρ.	Αξία τρέχοντος	Μον. Διασπ.	Ομόλογα Ελληνικού Δημοσίου	Κατωτ Τιμή	Ανωτ Τιμή	Τιμή κλεισ.	Προηγ. Κλείσιμο-ημ/νία	Όγκος	Αξία Συναλλαγών	Τελευταία εντολή Αγορ./ Πώλ. Ημερομηνία
3,000,000	1,000.00	4.38	Πργμ/Πργμ	01/08/2022	5	---	01/08	4.38	1	ΟΕΔ-ΣΤΘ-010822-05Χ-4,375-1,000	---	---	---	---	---	---	1.0000 A 28/11/2018
4,500,000	1,000.00	1.88	Πργμ/Πργμ	04/02/2035	15	---	04/02	1.88	1	ΟΕΔ-ΣΤΘ-040235-15Χ-1,875-1,000	---	---	---	---	---	---	---
2,500,000	1,000.00	3.45	Πργμ/Πργμ	02/04/2024	5	---	02/04	3.45	1	ΟΕΔ-ΣΤΘ-020424-05Χ-3,450-1,000	---	---	---	---	---	---	---
6,000,000	1,000.00	0.75	Πργμ/Πργμ	18/06/2031	10	---	18/06	0.75	1	ΟΕΔ-ΣΤΘ-180631-10Χ-0,750-1,000	---	---	---	---	---	---	---
4,355,990,324	1.00	3.50	Πργμ/Πργμ	30/01/2023	5	---	01/02 - 31/01	3.50	1	ΟΕΔ-ΣΤΘ-300123-05Χ-3,500-1,00	---	---	---	94.5720 13/07/2018	---	---	1.0000 A 28/11/2018
5,962,747,327	1.00	3.75	Πργμ/Πργμ	30/01/2028	10	---	/02 - 01/02 - 31/	3.75	1	ΟΕΔ-ΣΤΘ-300128-10Χ-3,750-1,00	---	---	---	85.4610 13/07/2018	---	---	1.0000 A 28/11/2018
6,567,309,386	1.00	3.90	Πργμ/Πργμ	30/01/2033	15	---	/02 - 01/02 - 31/	3.90	1	ΟΕΔ-ΣΤΘ-300133-15Χ-3,900-1,00	---	---	---	78.6730 13/07/2018	---	---	1.0000 A 28/11/2018
5,222,848,349	1.00	4.00	Πργμ/Πργμ	30/01/2037	19	---	/02 - 01/02 - 31/	4.00	1	ΟΕΔ-ΣΤΘ-300137-19Χ-4,000-1,00	---	---	---	77.0370 13/07/2018	---	---	1.0000 A 28/11/2018
5,126,770,669	1.00	4.20	Πργμ/Πργμ	30/01/2042	24	---	/02 - 01/02 - 31/	4.20	1	ΟΕΔ-ΣΤΘ-300142-24Χ-4,200-1,00	---	---	---	77.7640 13/07/2018	---	---	1.0000 A 28/11/2018
119,550,565	1.00	4.30	Πργμ/Πργμ	24/02/2023	11	---	24/02	4.30	1	ΟΕΔ-ΣΤΘ-240223-11Χ-2,000-1,00	---	---	---	10.0000 22/06/2015	---	10.0000	A 11/07/2019
48,794,718	1.00	4.30	Πργμ/Πργμ	24/02/2024	12	---	24/02	4.30	1	ΟΕΔ-ΣΤΘ-240224-12Χ-2,000-1,00	---	---	---	10.0000 22/06/2015	---	---	---
40,248,141	1.00	4.30	Πργμ/Πργμ	24/02/2025	13	---	24/02	4.30	1	ΟΕΔ-ΣΤΘ-240225-13Χ-2,000-1,00	---	---	---	10.0000 22/06/2015	---	---	---
59,586,043	1.00	4.30	Πργμ/Πργμ	24/02/2026	14	---	24/02	4.30	1	ΟΕΔ-ΣΤΘ-240226-14Χ-2,000-1,00	---	---	---	10.0000 22/06/2015	---	---	---
41,118,344	1.00	4.30	Πργμ/Πργμ	24/02/2027	15	---	24/02	4.30	1	ΟΕΔ-ΣΤΘ-240227-15Χ-2,000-1,00	---	---	---	10.0000 22/06/2015	---	---	---
45,137,734	1.00	4.30	Πργμ/Πργμ	24/02/2028	16	---	24/02	4.30	1	ΟΕΔ-ΣΤΘ-240228-16Χ-2,000-1,00	---	---	---	10.0000 22/06/2015	---	---	---
61,768,888	1.00	4.30	Πργμ/Πργμ	24/02/2029	17	---	24/02	4.30	1	ΟΕΔ-ΣΤΘ-240229-17Χ-2,000-1,00	---	---	---	10.0000 22/06/2015	---	---	---
54,567,744	1.00	4.30	Πργμ/Πργμ	24/02/2030	18	---	24/02	4.30	1	ΟΕΔ-ΣΤΘ-240230-18Χ-2,000-1,00	---	---	---	10.0000 22/06/2015	---	---	---
37,541,515	1.00	4.30	Πργμ/Πργμ	24/02/2031	19	---	24/02	4.30	1	ΟΕΔ-ΣΤΘ-240231-19Χ-2,000-1,00	---	---	---	10.0000 22/06/2015	---	---	---
37,558,317	1.00	4.30	Πργμ/Πργμ	24/02/2032	20	---	24/02	4.30	1	ΟΕΔ-ΣΤΘ-240232-20Χ-2,000-1,00	---	---	---	10.0000 22/06/2015	---	---	---
37,473,732	1.00	4.30	Πργμ/Πργμ	24/02/2033	21	---	24/02	4.30	1	ΟΕΔ-ΣΤΘ-240233-21Χ-2,000-1,00	---	---	---	10.0000 22/06/2015	---	---	---
33,888,293	1.00	4.30	Πργμ/Πργμ	24/02/2034	22	---	24/02	4.30	1	ΟΕΔ-ΣΤΘ-240234-22Χ-2,000-1,00	---	---	---	10.0000 22/06/2015	---	---	---
35,177,800	1.00	4.30	Πργμ/Πργμ	24/02/2035	23	---	24/02	4.30	1	ΟΕΔ-ΣΤΘ-240235-23Χ-2,000-1,00	---	---	---	10.0000 22/06/2015	---	---	---
35,547,268	1.00	4.30	Πργμ/Πργμ	24/02/2036	24	---	24/02	4.30	1	ΟΕΔ-ΣΤΘ-240236-24Χ-2,000-1,00	---	---	---	10.0000 22/06/2015	---	---	---
40,246,306	1.00	4.30	Πργμ/Πργμ	24/02/2037	25	---	24/02	4.30	1	ΟΕΔ-ΣΤΘ-240237-25Χ-2,000-1,00	---	---	---	10.0000 22/06/2015	---	---	---
37,643,952	1.00	4.30	Πργμ/Πργμ	24/02/2038	26	---	24/02	4.30	1	ΟΕΔ-ΣΤΘ-240238-26Χ-2,000-1,00	---	---	---	10.0000 22/06/2015	---	---	---
36,977,100	1.00	4.30	Πργμ/Πργμ	24/02/2039	27	---	24/02	4.30	1	ΟΕΔ-ΣΤΘ-240239-27Χ-2,000-1,00	---	---	---	10.0000 22/06/2015	---	---	---
41,615,000	1.00	4.30	Πργμ/Πργμ	24/02/2040	28	---	24/02	4.30	1	ΟΕΔ-ΣΤΘ-240240-28Χ-2,000-1,00	---	---	---	10.0000 22/06/2015	---	---	---
42,227,208	1.00	4.30	Πργμ/Πργμ	24/02/2041	29	---	24/02	4.30	1	ΟΕΔ-ΣΤΘ-240241-29Χ-2,000-1,00	---	---	---	10.0000 22/06/2015	---	---	---
68,288,487	1.00	4.30	Πργμ/Πργμ	24/02/2042	30	---	24/02	4.30	1	ΟΕΔ-ΣΤΘ-240242-30Χ-2,000-1,00	---	---	---	10.0000 22/06/2015	---	---	---
4,000,000	1,000.00	3.88	Πργμ/Πργμ	12/03/2029	10	---	12/03	3.88	1	ΟΕΔ-ΣΤΘ-120329-10Χ-3,875-1,0000	---	---	---	---	---	100.0000	A 15/10/2019
4,500,000	1,000.00	0.00	Πργμ/Πργμ	12/02/2026	5	---	12/02	0.00	1	ΟΕΔ-ΣΤΘ-120226-05Χ-0,000-1,000	---	---	---	---	---	---	---
3,000,000	1,000.00	3.38	Πργμ/Πργμ	15/02/2025	7	---	15/02	3.38	1	ΟΕΔ-ΣΤΘ-150225-07Χ-3,375-1,000	---	---	---	---	---	---	---
250,250	1,000.00	2.90	Πργμ/Πργμ	20/03/2023	4	---	20/03	2.90	1	ΟΕΔ-ΣΤΘ-200323-04Χ-2,900-1,000	---	---	---	---	---	---	---
964,000	1,000.00	3.25	Πργμ/Πργμ	20/03/2025	6	---	20/03	3.25	1	ΟΕΔ-ΣΤΘ-200325-06Χ-3,250-1,000	---	---	---	---	---	---	---

Σημειώσεις Ομολόγων Ελλ. Δημοσίου

Ο Όγκος Συναλλαγών υπολογίζεται ως (Τεμάχια) * (Ονομαστική Τιμή). Η Αξία Συναλλαγών υπολογίζεται ως (Τεμάχια) * (Ονομαστική Τιμή) * (Τιμή %) + (Δεδουλευμένοι Τόκοι)

Η Αξία του τρέχοντος τοκομεριδίου για τις εκδόσεις Ονομαστικής Αξίας 0,01 ευρώ, αναφέρεται σε Ονομαστική Αξία 100 ευρώ.

FLR (= Floating Interest Rate) Ομόλογο Μεταβλητού Επιτοκίου.

[1] - Η Ημερομηνία Λήξης της τοκοφόρου περιόδου και η Ημερομηνία Πληρωμής του τοκομεριδίου.

Ομόλογα Ελληνικού Δημοσίου

Πλήθος Εισηγμ. Ομολογιών	Ονομ. αξία	Σημερινό επιτόκιο	Υπολογισμός Δεδουλευμένων	Ημερ/νία Λήξης [1]	Διάρκεια (έτη)	Σημείωση	Ημερομηνία Πληρ.	Αξία τρέχοντος	Μον. Διαπρ.	Ομόλογα Ελληνικού Δημοσίου	Κατωτ Τιμή	Ανωτ Τιμή	Τιμή κλεισ.	Προηγ. Κλείσιμο-ημ/νία	Όγκος	Αξία Συναλλαγών	Τελευταία εντολή Αγορ./ Πώλ. Ημερομηνία
2,100,000	1,000.00	3.55	Πργμ/Πργμ	20/03/2026	7	---	20/03	3.55	1	ΟΕΔ-ΣΤΘ-200326-07Χ-3,550-1,000	---	---	---	---	---	---	---
40,000	1,000.00	0.11	FLR Πργμ/360	16/09/2022	1	---	16/03 - 16/09	---	1	ΟΕΔ-ΚΥΜ-160922-01Χ-0,108-1,000	---	---	---	---	---	---	---
5,500,000	1,000.00	1.50	Πργμ/Πργμ	18/06/2030	10	---	18/06	1.50	1	ΟΕΔ-ΣΤΘ-180630-10Χ-1,500-1,000	---	---	---	---	---	---	---
5,364,250	1,000.00	3.25	Πργμ/Πργμ	20/03/2050	30	---	20/03	3.25	1	ΟΕΔ-ΣΤΘ-200350-30Χ-3,250-1,000	---	---	---	---	---	---	---
2,424,361	1,000.00	2.00	Πργμ/Πργμ	22/04/2027	7	---	22/04	2.00	1	ΟΕΔ-ΣΤΘ-220427-07Χ-2,000-1,000	---	---	---	---	---	---	99.9000 A 22/04/2020
2,500,000	1,000.00	1.88	Πργμ/Πργμ	23/07/2026	7	---	23/07	1.88	1	ΟΕΔ-ΣΤΘ-230726-07Χ-1,875-1,000	---	---	---	---	---	---	---
3,500,000	1,000.00	1.88	Πργμ/Πργμ	24/01/2052	30	---	24/01	1.88	1	ΟΕΔ-ΣΤΘ-240152-30Χ-1,875-1,000	---	---	---	---	---	---	---

Σημειώσεις Ομολόγων Ελλ. Δημοσίου

Ο Όγκος Συναλλαγών υπολογίζεται ως (Τεμάχια) * (Ονομαστική Τιμή). Η Αξία Συναλλαγών υπολογίζεται ως (Τεμάχια) * (Ονομαστική Τιμή) * (Τιμή %) + (Δεδουλευμένοι Τόκοι)

Η Αξία του τρέχοντος τοκομεριδίου για τις εκδόσεις Ονομαστικής Αξίας 0,01 ευρώ, αναφέρεται σε Ονομαστική Αξία 100 ευρώ.

FLR (= Floating Interest Rate) Ομόλογο Μεταβλητού Επιτοκίου.

[1] - Η Ημερομηνία Λήξης της τοκοφόρου περιόδου και η Ημερομηνία Πληρωμής του τοκομεριδίου.

Έντοκα Γραμμάτια & Zero Coupon Ομόλογα Ελληνικού Δημοσίου

Ημερ/νία	Διάρκειας 13 εβδομάδων									Διάρκειας 26 εβδομάδων									Διάρκειας 52 εβδομάδων									
	Ημερ/νία Λήξης	Αρχικό Επιτόκιο	Πλήθος Εισηγμένων	Ονομική αξία	Τιμή έκδοσης	Τελευταία Τιμή	Συναλλαγή Ημερομηνία	Όγκος Συναλλαγών	Σημ.	Ημερ/νία Λήξης	Αρχικό Επιτόκιο	Πλήθος Εισηγμένων	Ονομ/κή αξία	Τιμή έκδοσης	Τελευταία Τιμή	Συναλλαγή Ημερομηνία	Όγκος Συναλλαγών	Σημ.	Ημερ/νία Λήξης	Αρχικό Επιτόκιο	Πλήθος Εισηγμένων	Ονομ/κή αξία	Τιμή έκδοσης	Τελευταία Τιμή	Συναλλαγή Ημερομηνία	Όγκος Συναλλαγών	Σημ.	
12/03/2021	---	---	---	---	---	---	---	---	---	---	---	---	---	---	---	---	---	---	---	---	---	---	---	---	---	---	---	---
11/06/2021	---	---	---	---	---	---	---	---	---	---	---	---	---	---	---	---	---	---	---	---	---	---	---	---	---	---	---	---
10/09/2021	---	---	---	---	---	---	---	---	---	---	---	---	---	---	---	---	---	---	---	---	---	---	---	---	---	---	---	---
10/12/2021	---	---	---	---	---	---	---	---	---	---	---	---	---	---	---	---	---	---	---	---	---	---	---	---	---	---	---	---
11/03/2022	---	-0.22	1,000,000	1,000.00	1,002.24	---	---	---	---	---	---	---	---	---	---	---	---	---	---	---	---	---	---	---	---	---	---	
10/06/2022	---	-0.31	1,600,000	1,000.00	1,003.10	---	---	---	---	---	---	---	---	---	---	---	---	---	---	---	---	---	---	---	---	---	---	
09/09/2022	---	-0.31	1,000,000	1,000.00	1,003.14	---	---	---	---	---	---	---	---	---	---	---	---	---	---	---	---	---	---	---	---	---	---	
09/12/2022	---	-0.40	600,000	1,000.00	1,004.06	---	---	---	---	---	---	---	---	---	---	---	---	---	---	---	---	---	---	---	---	---	---	

Ημερήσιο Δελτίο Τιμών

Έτος: 143 Αύξων Αριθμός Συνεδρίασης: 12

Ενότητα 5: Ομόλογα Ελληνικού Δημοσίου Διαπραγματεύσιμα με τη Μέθοδο Εκφώνησης - Αντιφώνησης

Τετάρτη, 19 Ιανουαρίου, 2022

Ομόλογα σε Κυκλοφορία	Νόμισμα / Ελάχιστη διαπραγ.	Ημερομηνία Πληρ.	Αξία τρέχοντος τοκομεριδίου	Σημείωση	Τοκομερίδιο	Μονάδα διαπίσης	Ημερ/νία Έκδοσης	Διάρκεια (έτη)	Σημερινό επιτόκιο	Υ.Δ.Τ σε ημέρες	Ομόλογα	Τελευταία τιμή προηγ.	Τελευτ. Τιμή	Εκφ. τοις μετρητοίς (€) Αγορ. / Πώλ Ημερομηνία	Συναλλαγές σε τμχ	Ελάχιστο ζωής	Μέγιστο ζωής		
Νομικών Προσώπων και Εταιρειών σε Συνάλλαγμα και Ευρο																			
0	GBP / 10	01/12	0.25	---	65	1	01/12/1928	100	2.5	360	Ε.Κ.Τ.Ε.	---	---	---	---	---	---		
103,746	GBP / 10	01/12	0.25	---	63	1	01/12/1930	98	2.5	360	Ε.Κ.Τ.Ε. σειρά	2.27	05/02/1996	2.27	Π	05/02/1996	---	2.27	2.27

Σημειώσεις Ομολόγων Ελλ. Δημοσίου

Υ.Δ.Τ: Υπολογισμός Δεδουλευμένων Τόκων.

FLR (= Floating Interest Rate) Ομόλογο Μεταβλητού Επιτοκίου.

Η ελάχιστη διαπραγματεύσιμη Ονομαστική Αξία για όλους τους Άυλους Τίτλους του Δημοσίου είναι τα 100 Ευρώ.

(μφρ-0)

Πίνακας Μελών Χρηματιστηρίου Αθηνών και Μελών ΕΤ.ΕΚ.

Επωνυμία	Διεύθυνση	Τηλέφωνο	Φαξ	Αγορά Μετοχών			Αγορά Παραγώγων		Μέλη ΕΤ.ΕΚ.	
				Μέλος Αγοράς	Μέλος εξ Αποστάσεως	Ειδικός Διαπρήτης	Διαπρήτης	Ειδικός Διαπρήτης	Γενικό Εκκαθ/στικό	Άμεσο Εκκαθ/στικό
AEONIC SECURITIES C.I.F. P.L.C.	ΛΑΪΟΥ 6, ΓΡ. 301B, ANNA COURT ,	35725337600		a	a					
ARGUS STOCKBROKERS LTD	25 ΛΕΩΦΟΡΟΣ ΔΗΜΟΣΘΕΝΗ ΣΕΒΕΡΗ 25 ,	0035722717000		a	a		a			
ATLANTIC SECURITIES LTD	ΠΡΟΔΡΟΜΟΥ 37 37,	0035722445400		a	a					
ΑΧΟΝ ΧΡΗΜΑΤΙΣΤΗΡΙΑΚΗ Α.Ε.Π.Ε.Υ.	ΣΤΑΔΙΟΥ 48 48, ΑΘΗΝΑ	2103363800		a			a			
ΒΕΤΑ ΧΡΗΜΑΤΙΣΤΗΡΙΑΚΗ Α.Ε.Π.Ε.Υ.	Λ.ΑΛΕΞΑΝΔΡΑΣ 29 29 , ΑΘΗΝΑ	2106478930		a		a	a			a
BNP PARIBAS SECURITIES SERVICES	ΛΑΜΨΑΚΟΥ 2 2, ΑΘΗΝΑ	2107468500							a	
BOFA SECURITIES EUROPE SA	112 AVENUE KL?BER 75116 ,	+33 153655555		a	a					
CAPITAL ΑΧΕΠΕΥ	ΜΗΤΡΟΠΟΛΕΩΣ 58 58, ΑΘΗΝΑ	2103369700		a			a			
CFS ΧΡΗΜΑΤΙΣΤΗΡΙΑΚΗ Α.Ε.Π.Ε.Υ.	ΠΑΠΑΡΡΗΓΟΠΟΥΛΟΥ 3 3, ΑΘΗΝΑ	2103360800		a						
CITIGROUP GLOBAL MARKETS EUROPE AG	REUTERWEG 16 FRANKFURT 16,	+49 691366-0		a	a					
CITIGROUP GLOBAL MARKETS LIMITED	33 CANADA SQUARE -CANARY WHARF 1,	+44 02079864000		a						
CREDIT SUISSE BANK (EUROPE), S.A.	CALLE AYALA 42, 3A PLANTA-B MADRID ,	+34917916000		a	a					
CREDIT SUISSE SECURITIES (EUROPE) LIMITED	ONE CABOT SQUARE 1 , LONDON	+44 2078888888		a						
DEUTSCHE BANK AG	GREAT WINCHESTER STREET 1 , LONDON	+44 20 754 54209	00441133361437		a					
EUROBANK EQUITIES Α.Ε.Π.Ε.Υ.	ΦΙΛΕΛΛΗΝΩΝ 10 & ΞΕΝΟΦΩΝΤΟΣ 13 , ΑΘΗΝΑ	2103720425		a		a	a			a
EUROCORP Α.Ε.Π.Ε.Υ.	ΠΛ.ΦΙΛΙΚΗΣ ΕΤΑΙΡΕΙΑΣ 14 14, ΑΘΗΝΑ	2107263600		a			a			a
EUROTRUST ΧΡΗΜΑΤΙΣΤΗΡΙΑΚΗ Α.Ε.Π.Ε.Υ.	ΣΕΒΑΣΤΟΥΠΟΛΕΩΣ 113 113, ΑΘΗΝΑ	2103363100		a						
EUROXX ΧΡΗΜΑΤΙΣΤΗΡΙΑΚΗ Α.Ε.Π.Ε.Υ.	ΠΑΛΛΑΙΟΛΟΓΟΥ 7, ΧΑΛΑΝΔΡΙ	+30 2106879400	210-6879401	a		a	a			a
GLOBAL CAPITAL SECURITIES & FINANCIAL SERVICES LTD	Λ.ΑΡΧΙΕΠΙΣΚΟΠΟΥ ΜΑΚΑΡΙΟΥ Γ50 50,	0035722710710		a	a					
HSBC CONTINENTAL EUROPE	Λ.ΜΕΣΟΓΕΙΩΝ 109-111 109-111,	2106960000							a	
INDEX ΧΡΗΜΑΤΙΣΤΗΡΙΑΚΗ Α.Ε.Π.Ε.Υ.	ΔΡΑΓΑΤΣΑΝΙΟΥ 6 6, ΑΘΗΝΑ	2103213920		a						
LAIKI FINANCIAL SERVICES LTD	ΛΕΩΦ. ΒΥΡΩΝΟΣ 26, ΛΕΥΚΩΣΙΑ ΚΥΠΡΟΥ	357 22367367	357 22718567		a					
MEGA EQUITY SECURITIES & FINANCIAL SERVICES PUBLIC LTD	ΛΕΩΦ.ΓΡΙΒΑ ΔΙΓΕΝΗ 42-44 42-44,	0035722711711		a	a		a			
MERIT ΧΡΗΜΑΤΙΣΤΗΡΙΑΚΗ Α.Ε.Π.Ε.Υ.	ΣΟΦΟΚΛΕΟΥΣ 5 5, ΑΘΗΝΑ	2103671880		a		a	a			a
MERRILL LYNCH INTERNATIONAL	2 KING EDWARD STREET 2 , LONDON	+44 20276281000		a						
NUNTIUS ΧΡΗΜΑΤΙΣΤΗΡΙΑΚΗ Α.Ε.Π.Ε.Υ.	ΔΡΑΓΑΤΣΑΝΙΟΥ 6 6, ΑΘΗΝΑ	2103350599		a						
ONE PLUS CAPITAL LIMITED	75 PRODRΟΜΟΥ AVENUE NICOSIA 1307 ,	35722873760		a	a					
PROCHOICE CHRIMATISTIRIAKI LTD	ΛΕΩΦ.ΣΠΥΡΟΥ ΚΥΠΡΙΑΝΟΥ 57, ΑΚΙΝΗΤΑ Φ 57,	035724661192		a	a					
SHARELINK SECURITIES & FINANCIAL SERVICES LTD	HOUSE-ΘΕΟΤΟΚΗ 6 ΜΕΓΑΡΟ ΕΛΛΗΝΑ 6 ,	+357 22554200		a			a			
SOCIETE GENERALE S.A.	17 COURS VALMY, CEDEX ,	+157290504		a	a		a			
SOLIDUS SECURITIES Α.Ε.Π.Ε.Υ.	ΛΟΥΙΖΗΣ ΡΙΑΝΚΟΥΡ 64 64, ΑΘΗΝΑ	2106900600		a			a			a

Πίνακας Μελών Χρηματιστηρίου Αθηνών και Μελών ΕΤ.ΕΚ.

Επωνυμία			Αγορά Μετοχών			Αγορά Παραγώγων		Μέλη ΕΤ.ΕΚ.	
Διεύθυνση	Τηλέφωνο	Φαξ	Μέλος Αγοράς	Μέλος εξ Αποστάσεως	Ειδικός Διαπρήτης	Διαπρήτης	Ειδικός Διαπρήτης	Γενικό Εκκαθιστικό	Άμεσο Εκκαθιστικό
THE CYPRUS INVESTMENT & SECURITIES CORPORATION LTD ΛΕΩΦ. ΚΥΡΗΝΕΙΑΣ 154,	0035722121700		a	a					
UBS EUROPE SE OPERNTURM, BOCKENHEIMER LANDSTRASSE 2-4 ,	496921790		a	a					
UBS LIMITED FINSBURY AVENUE 1 , LONDON	+44 2075687135			a					
Α. ΣΑΡΡΗΣ ΧΡΗΜΑΤΙΣΤΗΡΙΑΚΗ Α.Ε.Π.Ε.Υ ΔΡΑΓΑΤΣΑΝΙΟΥ 6 6, ΑΘΗΝΑ	2103367700		a						
ΑΛΦΑ FINANCE ΜΟΝΟΠΡΟΣΩΠΗ ΑΕΠΕΥ ΜΕΡΛΙΝ 5 5, ΑΘΗΝΑ	2103677400		a		a	a	a		a
ΑΛΦΑ ΤΡΑΠΕΖΑ ΑΝΩΝΥΜΗ ΕΤΑΙΡΙΑ ΣΤΑΔΙΟΥ 40 , ΑΘΗΝΑ	2103260000							a	
Γ. Α. ΠΕΡΒΑΝΑΣ ΧΡΗΜΑΤΙΣΤΗΡΙΑΚΗ Α.Ε.Π.Ε.Υ ΣΟΦΟΚΛΕΟΥΣ 7-9 7-9, ΑΘΗΝΑ	2103727200		a						
ΔΥΝΑΜΙΚΗ ΧΡΗΜΑΤΙΣΤΗΡΙΑΚΗ Α.Ε.Π.Ε.Υ ΤΡΑΛΛΕΩΝ 2 & Λ.ΣΥΓΓΡΟΥ 223 , ΝΕΑ ΣΜΥΡΝΗ	2103677700		a			a			a
ΕΘΝΙΚΗ ΤΡΑΠΕΖΑ ΤΗΣ ΕΛΛΑΔΟΣ Α.Ε. ΑΙΟΛΟΥ 86, ΑΘΗΝΑ	(210)-3341000	(210)-3228187				a		a	
	(210)-3328817	(210)-3328678							
ΕΘΝΙΚΗ ΧΡΗΜΑΤΙΣΤΗΡΙΑΚΗ ΜΟΝΟΠΡΟΣΩΠΗ ΑΕΠΕΥ ΛΕΩΦΟΡΟΣ ΑΘΗΝΩΝ 128-132 & ΙΦΙΓΕΝΙΑΣ 66, ΑΘΗΝΑ	2103328784		a		a	a	a		
ΕΛΛΗΝΙΚΗ ΤΡΑΠΕΖΑ (ΕΠΕΝΔΥΣΕΙΣ) ΛΤΔ ΛΕΩΦ.ΚΥΡΙΑΚΟΥ ΜΑΤΣΗ 31 - ΤΘ 24747 , ΛΕΥΚΩΣΙΑ ΚΥΠΡΟΥ	+357 22500100	357 22500110		a					
ΕΛΛΗΝΟΑΜΕΡΙΚΑΝΙΚΗ ΧΡΗΜΑΤΙΣΤΗΡΙΑΚΗ ΑΕΠΕΥ ΑΝΔΡΕΑ ΠΑΠΑΝΔΡΕΟΥ 27 27, ΜΑΡΟΥΣΙ	2103311100		a		a	a			a
Ι. Χ. ΜΑΥΡΙΚΗΣ ΧΡΗΜΑΤΙΣΤΗΡΙΑΚΗ Α.Ε.Π.Ε.Υ ΣΟΦΟΚΛΕΟΥΣ 5 5, ΑΘΗΝΑ	2103216730		a						
ΚΑΠΠΑ ΧΡΗΜΑΤΙΣΤΗΡΙΑΚΗ Α.Ε.Π.Ε.Υ. ΒΑΛΛΑΩΡΙΤΟΥ 15 15, ΑΘΗΝΑ	2103678600		a			a			
ΚΑΡΑΜΑΝΩΦ ΧΡΗΜΑΤΙΣΤΗΡΙΑΚΗ Α.Ε.Π.Ε.Υ. ΠΛ.ΑΓ.ΘΕΟΔΩΡΩΝ 2 2, ΑΘΗΝΑ	2103212947		a						
ΚΥΚΛΟΣ ΧΡΗΜΑΤΙΣΤΗΡΙΑΚΗ Α.Ε.Π.Ε.Υ. ΠΑΝΕΠΙΣΤΗΜΙΟΥ 39 39, ΑΘΗΝΑ	2103364300		a			a			
ΛΕΩΝ ΔΕΠΟΛΑΣ ΧΡΗΜΑΤΙΣΤΗΡΙΑΚΗ Α.Ε.Π.Ε.Υ. ΧΡΗΣΤΟΥ ΛΑΔΑ 1 1, ΑΘΗΝΑ	2103213276 -28		a		a	a			
Ν. ΧΡΥΣΟΧΟΙΔΗΣ ΧΡΗΜΑΤΙΣΤΗΡΙΑΚΗ Α.Ε.Π.Ε.Υ ΣΟΦΟΚΛΕΟΥΣ 7-9 7-9, ΑΘΗΝΑ	2103213913		a			a			a
ΠΑΝΤΕΛΑΚΗΣ ΧΡΗΜΑΤΙΣΤΗΡΙΑΚΗ Α.Ε.Π.Ε.Υ ΕΘΝΙΚΗΣ ΑΝΤΙΣΤΑΣΕΩΣ 57, ΚΤΙΡΙΟ Β 57, ΧΑΛΑΝΔΡΙ	2106965000		a		a	a	a		
ΠΕΙΡΑΙΩΣ Α.Ε.Π.Ε.Υ. ΣΤΑΔΙΟΥ 10 10, ΑΘΗΝΑ	2103354100		a		a	a	a		a
ΠΗΓΑΣΟΣ ΧΡΗΜΑΤΙΣΤΗΡΙΑΚΗ Α.Ε.Π.Ε.Υ. ΒΑΛΛΑΩΡΙΤΟΥ 17 & ΑΜΕΡΙΚΗΣ 17 , ΑΘΗΝΑ	2103670700		a			a			
ΣΤ. ΕΜ. ΛΑΥΡΕΝΤΑΚΗΣ ΧΡΗΜΑΤΙΣΤΗΡΙΑΚΗ Α.Ε.Π.Ε.Υ. ΣΟΦΟΚΛΕΟΥΣ 7-9 7-9, ΑΘΗΝΑ	2103213336		a			a			
ΤΡΑΠΕΖΑ EUROBANK ΑΕ ΟΘΩΝΟΣ 8 , ΑΘΗΝΑ	2103337000							a	
ΤΡΑΠΕΖΑ ΟΡΤΙΜΑ BANK Α.Ε. ΑΙΓΙΑΛΕΙΑΣ 32 & ΠΑΡΑΔΕΙΣΟΥ 32 , ΜΑΡΟΥΣΙ	2108173663		a		a	a	a	a	
ΤΡΑΠΕΖΑ ΠΕΙΡΑΙΩΣ ΑΝΩΝΥΜΟΣ ΕΤΑΙΡΕΙΑ ΑΜΕΡΙΚΗΣ 4 , ΑΘΗΝΑ	2103335000		a			a		a	

Πίνακας Μετοχών Υπό Ειδική Διαπραγμάτευση

Χρεόγραφο	Κατηγορία Διαπραγμάτευσης
Ειδικός Διαπραγματευτής	Έναρξη Ειδικής Διαπραγμάτευσης
MLS ΠΛΗΡΟΦΟΡΙΚΗ (ΚΟ)	Κατάσταση σε Αναστολή
ΠΕΙΡΑΙΩΣ Α.Ε.Π.Ε.Υ.	01/08/2019
ALPHA ETF FTSE Athex Large Cap	Διαπραγματεύσιμα Αμοιβαία Κεφάλαια (Δ.Α.Κ.)
ΑΛΦΑ FINANCE ΜΟΝΟΠΡΟΣΩΠΗ ΑΕΠΕΥ	02/01/1900
ΕΘΝΙΚΗ ΧΡΗΜΑΤΙΣΤΗΡΙΑΚΗ ΜΟΝΟΠΡΟΣΩΠΗ ΑΕΠΕΥ	02/01/1900
A.S. COMPANY (ΚΟ)	Κύρια Αγορά
EUROBANK EQUITIES Α.Ε.Π.Ε.Υ.	01/04/2019
ALPHA ΥΠΗΡΕΣΙΩΝ ΣΥΜΜ (ΚΟ)	Κύρια Αγορά
EUROBANK EQUITIES Α.Ε.Π.Ε.Υ.	22/10/2006
MERIT ΧΡΗΜΑΤΙΣΤΗΡΙΑΚΗ Α.Ε.Π.Ε.Υ.	03/09/2012
ΑΛΦΑ FINANCE ΜΟΝΟΠΡΟΣΩΠΗ ΑΕΠΕΥ	29/02/2016
ΕΘΝΙΚΗ ΧΡΗΜΑΤΙΣΤΗΡΙΑΚΗ ΜΟΝΟΠΡΟΣΩΠΗ ΑΕΠΕΥ	02/01/1900
ΕΛΛΗΝΟΑΜΕΡΙΚΑΝΙΚΗ ΧΡΗΜΑΤΙΣΤΗΡΙΑΚΗ ΑΕΠΕΥ	25/07/2014
ΛΕΩΝ ΔΕΠΟΛΑΣ ΧΡΗΜΑΤΙΣΤΗΡΙΑΚΗ Α.Ε.Π.Ε.Υ.	04/01/2016
ΠΕΙΡΑΙΩΣ Α.Ε.Π.Ε.Υ.	28/05/2009
ΑΤΤΙΣΑ BANK Α.Τ.Ε. (ΚΟ)	Κύρια Αγορά
EUROXX ΧΡΗΜΑΤΙΣΤΗΡΙΑΚΗ Α.Ε.Π.Ε.Υ.	22/01/2016
ΠΕΙΡΑΙΩΣ Α.Ε.Π.Ε.Υ.	20/09/2017
AUTOHELLAS (ΚΟ)	Κύρια Αγορά
EUROXX ΧΡΗΜΑΤΙΣΤΗΡΙΑΚΗ Α.Ε.Π.Ε.Υ.	02/07/2018
ΑΛΦΑ FINANCE ΜΟΝΟΠΡΟΣΩΠΗ ΑΕΠΕΥ	01/07/2019
AVE (ΚΟ)	Κύρια Αγορά
EUROXX ΧΡΗΜΑΤΙΣΤΗΡΙΑΚΗ Α.Ε.Π.Ε.Υ.	05/06/2020
BRIQ PROPERTIES (ΚΟ)	Κύρια Αγορά
EUROBANK EQUITIES Α.Ε.Π.Ε.Υ.	09/09/2019
ΛΕΩΝ ΔΕΠΟΛΑΣ ΧΡΗΜΑΤΙΣΤΗΡΙΑΚΗ Α.Ε.Π.Ε.Υ.	22/02/2021
BYTE COMPUTER (ΚΟ)	Κύρια Αγορά
MERIT ΧΡΗΜΑΤΙΣΤΗΡΙΑΚΗ Α.Ε.Π.Ε.Υ.	04/08/2008
CENERGY HOLDINGS (ΚΑ)	Κύρια Αγορά
EUROBANK EQUITIES Α.Ε.Π.Ε.Υ.	02/01/2016
ΑΛΦΑ FINANCE ΜΟΝΟΠΡΟΣΩΠΗ ΑΕΠΕΥ	02/01/2016
CNL CAPITAL (ΚΟ)	Κύρια Αγορά
MERIT ΧΡΗΜΑΤΙΣΤΗΡΙΑΚΗ Α.Ε.Π.Ε.Υ.	01/10/2018
COCA-COLA HBC AG (ΚΟ)	Κύρια Αγορά
ΒΕΤΑ ΧΡΗΜΑΤΙΣΤΗΡΙΑΚΗ Α.Ε.Π.Ε.Υ.	08/03/2021
ΕΘΝΙΚΗ ΧΡΗΜΑΤΙΣΤΗΡΙΑΚΗ ΜΟΝΟΠΡΟΣΩΠΗ ΑΕΠΕΥ	02/01/1900
ΠΕΙΡΑΙΩΣ Α.Ε.Π.Ε.Υ.	04/05/2015
EUROBANK HOLDINGS (ΚΟ)	Κύρια Αγορά
EUROBANK EQUITIES Α.Ε.Π.Ε.Υ.	01/06/2012
MERIT ΧΡΗΜΑΤΙΣΤΗΡΙΑΚΗ Α.Ε.Π.Ε.Υ.	06/11/2017
ΑΛΦΑ FINANCE ΜΟΝΟΠΡΟΣΩΠΗ ΑΕΠΕΥ	09/01/2006
ΕΘΝΙΚΗ ΧΡΗΜΑΤΙΣΤΗΡΙΑΚΗ ΜΟΝΟΠΡΟΣΩΠΗ ΑΕΠΕΥ	02/01/1900
ΕΛΛΗΝΟΑΜΕΡΙΚΑΝΙΚΗ ΧΡΗΜΑΤΙΣΤΗΡΙΑΚΗ ΑΕΠΕΥ	25/07/2014
ΛΕΩΝ ΔΕΠΟΛΑΣ ΧΡΗΜΑΤΙΣΤΗΡΙΑΚΗ Α.Ε.Π.Ε.Υ.	30/11/2018
ΠΕΙΡΑΙΩΣ Α.Ε.Π.Ε.Υ.	28/09/2009
FOURLIS ΣΥΜΜΕΤΟΧΩΝ (ΚΟ)	Κύρια Αγορά
EUROBANK EQUITIES Α.Ε.Π.Ε.Υ.	01/12/2016
ΠΕΙΡΑΙΩΣ Α.Ε.Π.Ε.Υ.	06/03/2017
IDEAL HOLDINGS (ΚΟ)	Κύρια Αγορά
EUROBANK EQUITIES Α.Ε.Π.Ε.Υ.	07/06/2021
ΠΕΙΡΑΙΩΣ Α.Ε.Π.Ε.Υ.	07/06/2021
INTERCONTINENTAL (ΚΟ)	Κύρια Αγορά
ΛΕΩΝ ΔΕΠΟΛΑΣ ΧΡΗΜΑΤΙΣΤΗΡΙΑΚΗ Α.Ε.Π.Ε.Υ.	03/06/2019
INTRAKAT (ΚΟ)	Κύρια Αγορά
ΒΕΤΑ ΧΡΗΜΑΤΙΣΤΗΡΙΑΚΗ Α.Ε.Π.Ε.Υ.	04/10/2021
JUMBO (ΚΟ)	Κύρια Αγορά
ΒΕΤΑ ΧΡΗΜΑΤΙΣΤΗΡΙΑΚΗ Α.Ε.Π.Ε.Υ.	01/02/2021
EUROBANK EQUITIES Α.Ε.Π.Ε.Υ.	25/05/2020
MERIT ΧΡΗΜΑΤΙΣΤΗΡΙΑΚΗ Α.Ε.Π.Ε.Υ.	06/11/2017
ΠΕΙΡΑΙΩΣ Α.Ε.Π.Ε.Υ.	06/03/2017
LAMDA DEVELOPMENT(ΚΟ)	Κύρια Αγορά
EUROBANK EQUITIES Α.Ε.Π.Ε.Υ.	08/12/2014
ΠΑΝΤΕΛΑΚΗΣ ΧΡΗΜΑΤΙΣΤΗΡΙΑΚΗ Α.Ε.Π.Ε.Υ.	06/11/2017
ΠΕΙΡΑΙΩΣ Α.Ε.Π.Ε.Υ.	29/06/2017
MARFIN INVESTMENT GROUP (ΚΟ)	Κύρια Αγορά
EUROBANK EQUITIES Α.Ε.Π.Ε.Υ.	23/03/2015
ΠΕΙΡΑΙΩΣ Α.Ε.Π.Ε.Υ.	02/02/2009

Πίνακας Μετοχών Υπό Ειδική Διαπραγμάτευση

Χρεόγραφο	Κατηγορία Διαπραγμάτευσης
Ειδικός Διαπραγματευτής	Έναρξη Ειδικής Διαπραγμάτευσης
PREMIA (ΚΟ)	Κύρια Αγορά
ΒΕΤΑ ΧΡΗΜΑΤΙΣΤΗΡΙΑΚΗ Α.Ε.Π.Ε.Υ.	01/06/2021
ΠΑΝΤΕΛΑΚΗΣ ΧΡΗΜΑΤΙΣΤΗΡΙΑΚΗ Α.Ε.Π.Ε.Υ.	23/12/2021
PROFILE (ΚΟ)	Κύρια Αγορά
ΠΑΝΤΕΛΑΚΗΣ ΧΡΗΜΑΤΙΣΤΗΡΙΑΚΗ Α.Ε.Π.Ε.Υ.	01/07/2019
QUEST ΣΥΜΜΕΤΟΧΩΝ (ΚΟ)	Κύρια Αγορά
ΒΕΤΑ ΧΡΗΜΑΤΙΣΤΗΡΙΑΚΗ Α.Ε.Π.Ε.Υ.	26/03/2018
EUROBANK EQUITIES Α.Ε.Π.Ε.Υ.	28/01/2019
ΤΙΤΑΝ CEMENT (ΚΑ)	Κύρια Αγορά
ΒΕΤΑ ΧΡΗΜΑΤΙΣΤΗΡΙΑΚΗ Α.Ε.Π.Ε.Υ.	01/02/2021
EUROBANK EQUITIES Α.Ε.Π.Ε.Υ.	06/11/2019
ΠΕΙΡΑΙΩΣ Α.Ε.Π.Ε.Υ.	18/01/2021
UNIBIOS (ΚΟ)	Κύρια Αγορά
ΛΕΩΝ ΔΕΠΟΛΑΣ ΧΡΗΜΑΤΙΣΤΗΡΙΑΚΗ Α.Ε.Π.Ε.Υ.	01/02/2021
VIOTALCO SA/NV (ΚΑ)	Κύρια Αγορά
EUROBANK EQUITIES Α.Ε.Π.Ε.Υ.	04/03/2014
MERIT ΧΡΗΜΑΤΙΣΤΗΡΙΑΚΗ Α.Ε.Π.Ε.Υ.	17/03/2014
ΑΛΦΑ FINANCE ΜΟΝΟΠΡΟΣΩΠΗ ΑΕΠΕΥ	11/03/2008
ΑΒΑΞ Α.Ε. (ΚΟ)	Κύρια Αγορά
EUROBANK EQUITIES Α.Ε.Π.Ε.Υ.	14/12/2015
ΠΕΙΡΑΙΩΣ Α.Ε.Π.Ε.Υ.	01/02/2021
ΑΔΜΗΕ ΣΥΜΜΕΤΟΧΩΝ Α.Ε. (ΚΟ)	Κύρια Αγορά
EUROBANK EQUITIES Α.Ε.Π.Ε.Υ.	24/05/2021
ΕΛΛΗΝΟΑΜΕΡΙΚΑΝΙΚΗ ΧΡΗΜΑΤΙΣΤΗΡΙΑΚΗ ΑΕΠΕΥ	09/03/2020
ΠΕΙΡΑΙΩΣ Α.Ε.Π.Ε.Υ.	29/06/2017
ΑΕΡΟΠΟΡΙΑ ΑΙΓΑΙΟΥ (ΚΟ)	Κύρια Αγορά
EUROBANK EQUITIES Α.Ε.Π.Ε.Υ.	22/09/2020
ΑΝΔΡΟΜΕΔΑ ΑΕΕΧ (ΚΟ)	Κύρια Αγορά
ΒΕΤΑ ΧΡΗΜΑΤΙΣΤΗΡΙΑΚΗ Α.Ε.Π.Ε.Υ.	15/02/2021
ΓΕΚ ΤΕΡΝΑ (ΚΟ)	Κύρια Αγορά
ΒΕΤΑ ΧΡΗΜΑΤΙΣΤΗΡΙΑΚΗ Α.Ε.Π.Ε.Υ.	08/03/2021
EUROBANK EQUITIES Α.Ε.Π.Ε.Υ.	24/05/2021
ΠΕΙΡΑΙΩΣ Α.Ε.Π.Ε.Υ.	29/08/2019
ΔΕΗ (ΚΟ)	Κύρια Αγορά
ΒΕΤΑ ΧΡΗΜΑΤΙΣΤΗΡΙΑΚΗ Α.Ε.Π.Ε.Υ.	01/02/2021
EUROBANK EQUITIES Α.Ε.Π.Ε.Υ.	22/10/2006
MERIT ΧΡΗΜΑΤΙΣΤΗΡΙΑΚΗ Α.Ε.Π.Ε.Υ.	06/11/2017
ΑΛΦΑ FINANCE ΜΟΝΟΠΡΟΣΩΠΗ ΑΕΠΕΥ	09/01/2006
ΕΘΝΙΚΗ ΧΡΗΜΑΤΙΣΤΗΡΙΑΚΗ ΜΟΝΟΠΡΟΣΩΠΗ ΑΕΠΕΥ	02/01/1900
ΕΛΛΗΝΟΑΜΕΡΙΚΑΝΙΚΗ ΧΡΗΜΑΤΙΣΤΗΡΙΑΚΗ ΑΕΠΕΥ	01/09/2014
ΠΕΙΡΑΙΩΣ Α.Ε.Π.Ε.Υ.	28/09/2009
ΕΘΝΙΚΗ ΤΡΑΠΕΖΑ (ΚΟ)	Κύρια Αγορά
ΒΕΤΑ ΧΡΗΜΑΤΙΣΤΗΡΙΑΚΗ Α.Ε.Π.Ε.Υ.	01/02/2021
EUROBANK EQUITIES Α.Ε.Π.Ε.Υ.	22/10/2006
MERIT ΧΡΗΜΑΤΙΣΤΗΡΙΑΚΗ Α.Ε.Π.Ε.Υ.	03/09/2012
ΑΛΦΑ FINANCE ΜΟΝΟΠΡΟΣΩΠΗ ΑΕΠΕΥ	09/01/2006
ΕΘΝΙΚΗ ΧΡΗΜΑΤΙΣΤΗΡΙΑΚΗ ΜΟΝΟΠΡΟΣΩΠΗ ΑΕΠΕΥ	02/01/1900
ΕΛΛΗΝΟΑΜΕΡΙΚΑΝΙΚΗ ΧΡΗΜΑΤΙΣΤΗΡΙΑΚΗ ΑΕΠΕΥ	25/07/2014
ΛΕΩΝ ΔΕΠΟΛΑΣ ΧΡΗΜΑΤΙΣΤΗΡΙΑΚΗ Α.Ε.Π.Ε.Υ.	20/05/2015
ΠΕΙΡΑΙΩΣ Α.Ε.Π.Ε.Υ.	08/09/2008
ΕΚΤΕΡ (ΚΟ)	Κύρια Αγορά
EUROBANK EQUITIES Α.Ε.Π.Ε.Υ.	16/10/2017
ΛΕΩΝ ΔΕΠΟΛΑΣ ΧΡΗΜΑΤΙΣΤΗΡΙΑΚΗ Α.Ε.Π.Ε.Υ.	21/05/2018
ΕΛΑΣΤΡΟΝ (ΚΟ)	Κύρια Αγορά
ΛΕΩΝ ΔΕΠΟΛΑΣ ΧΡΗΜΑΤΙΣΤΗΡΙΑΚΗ Α.Ε.Π.Ε.Υ.	20/02/2017
ΕΛΒΑΛΧΑΛΚΟΡ (ΚΟ)	Κύρια Αγορά
EUROBANK EQUITIES Α.Ε.Π.Ε.Υ.	07/05/2018
ΑΛΦΑ FINANCE ΜΟΝΟΠΡΟΣΩΠΗ ΑΕΠΕΥ	07/05/2018
ΕΛΒΕ Α.Β.Ε.Ε. (ΚΟ)	Κύρια Αγορά
ΛΕΩΝ ΔΕΠΟΛΑΣ ΧΡΗΜΑΤΙΣΤΗΡΙΑΚΗ Α.Ε.Π.Ε.Υ.	02/11/2020
ΕΛΜΑΚΤΩΡ (ΚΟ)	Κύρια Αγορά
EUROBANK EQUITIES Α.Ε.Π.Ε.Υ.	01/06/2012
EUROXX ΧΡΗΜΑΤΙΣΤΗΡΙΑΚΗ Α.Ε.Π.Ε.Υ.	24/09/2018
ΑΛΦΑ FINANCE ΜΟΝΟΠΡΟΣΩΠΗ ΑΕΠΕΥ	18/03/2019
ΕΘΝΙΚΗ ΧΡΗΜΑΤΙΣΤΗΡΙΑΚΗ ΜΟΝΟΠΡΟΣΩΠΗ ΑΕΠΕΥ	02/01/1900
ΠΕΙΡΑΙΩΣ Α.Ε.Π.Ε.Υ.	22/10/2018

Πίνακας Μετοχών Υπό Ειδική Διαπραγμάτευση

Χρεόγραφο	Κατηγορία Διαπραγμάτευσης
Ειδικός Διαπραγματευτής	Έναρξη Ειδικής Διαπραγμάτευσης
ΕΛΛΗΝ. ΧΡΗΜΑΤΙΣΤΗΡΙΑ-Χ.Α. (ΚΟ)	Κύρια Αγορά
ΕΘΝΙΚΗ ΧΡΗΜΑΤΙΣΤΗΡΙΑΚΗ ΜΟΝΟΠΡΟΣΩΠΗ ΑΕΠΕΥ	02/01/1900
ΕΛΛΗΝΟΑΜΕΡΙΚΑΝΙΚΗ ΧΡΗΜΑΤΙΣΤΗΡΙΑΚΗ ΑΕΠΕΥ	01/09/2014
ΠΕΙΡΑΙΩΣ Α.Ε.Π.Ε.Υ.	04/05/2015
ΕΛΛΗΝΙΚΑ ΠΕΤΡΕΛΑΙΑ (ΚΟ)	Κύρια Αγορά
ΕΛΛΗΝΟΑΜΕΡΙΚΑΝΙΚΗ ΧΡΗΜΑΤΙΣΤΗΡΙΑΚΗ ΑΕΠΕΥ	14/09/2015
ΠΕΙΡΑΙΩΣ Α.Ε.Π.Ε.Υ.	20/03/2017
ΕΛΤΟΝ (ΚΟ)	Κύρια Αγορά
ΒΕΤΑ ΧΡΗΜΑΤΙΣΤΗΡΙΑΚΗ Α.Ε.Π.Ε.Υ.	03/09/2012
ΛΕΩΝ ΔΕΠΟΛΑΣ ΧΡΗΜΑΤΙΣΤΗΡΙΑΚΗ Α.Ε.Π.Ε.Υ.	01/04/2019
ΕΝΤΕΡΣΟΦΤ (ΚΟ)	Κύρια Αγορά
ΕΥΡΟΒΑΝΚ ΕQUITIES Α.Ε.Π.Ε.Υ.	22/06/2020
ΕΥΔΑΠ (ΚΟ)	Κύρια Αγορά
ΕΥΡΟΒΑΝΚ ΕQUITIES Α.Ε.Π.Ε.Υ.	10/06/2019
ΑΛΦΑ FINANCE ΜΟΝΟΠΡΟΣΩΠΗ ΑΕΠΕΥ	27/01/2020
ΕΥΡΩΠΑΪΚΗ ΠΙΣΤΗ (ΚΟ)	Κύρια Αγορά
ΒΕΤΑ ΧΡΗΜΑΤΙΣΤΗΡΙΑΚΗ Α.Ε.Π.Ε.Υ.	27/07/2020
ΠΑΝΤΕΛΑΚΗΣ ΧΡΗΜΑΤΙΣΤΗΡΙΑΚΗ Α.Ε.Π.Ε.Υ.	15/07/2019
ΙΚΤΙΝΟΣ ΕΛΛΑΣ (ΚΟ)	Κύρια Αγορά
ΕΥΡΟΒΑΝΚ ΕQUITIES Α.Ε.Π.Ε.Υ.	25/02/2019
ΑΛΦΑ FINANCE ΜΟΝΟΠΡΟΣΩΠΗ ΑΕΠΕΥ	01/04/2019
ΕΘΝΙΚΗ ΧΡΗΜΑΤΙΣΤΗΡΙΑΚΗ ΜΟΝΟΠΡΟΣΩΠΗ ΑΕΠΕΥ	02/01/1900
ΙΝΤΕΡΓΟΥΝΤ-ΕΥΛΕΜΠΟΡΙΑ (ΚΟ)	Κύρια Αγορά
ΕΥΡΟΒΑΝΚ ΕQUITIES Α.Ε.Π.Ε.Υ.	05/07/2021
ΠΑΝΤΕΛΑΚΗΣ ΧΡΗΜΑΤΙΣΤΗΡΙΑΚΗ Α.Ε.Π.Ε.Υ.	01/07/2021
ΚΑΡΑΜΟΛΕΓΚΟΣ (ΚΟ)	Κύρια Αγορά
ΕΥΡΟΧΧ ΧΡΗΜΑΤΙΣΤΗΡΙΑΚΗ Α.Ε.Π.Ε.Υ.	04/10/2019
ΚΛΟΥΚΙΝΑΣ - ΛΑΠΠΑΣ (ΚΟ)	Κύρια Αγορά
ΒΕΤΑ ΧΡΗΜΑΤΙΣΤΗΡΙΑΚΗ Α.Ε.Π.Ε.Υ.	22/09/2014
ΚΡΙ - ΚΡΙ (ΚΟ)	Κύρια Αγορά
ΕΥΡΟΒΑΝΚ ΕQUITIES Α.Ε.Π.Ε.Υ.	07/05/2018
ΛΕΩΝ ΔΕΠΟΛΑΣ ΧΡΗΜΑΤΙΣΤΗΡΙΑΚΗ Α.Ε.Π.Ε.Υ.	16/01/2017
ΛΑΜΨΑ (ΚΟ)	Κύρια Αγορά
ΛΕΩΝ ΔΕΠΟΛΑΣ ΧΡΗΜΑΤΙΣΤΗΡΙΑΚΗ Α.Ε.Π.Ε.Υ.	16/01/2017
ΜΟΤΟΡ ΟΪΛ (ΚΟ)	Κύρια Αγορά
ΒΕΤΑ ΧΡΗΜΑΤΙΣΤΗΡΙΑΚΗ Α.Ε.Π.Ε.Υ.	08/03/2021
ΕΥΡΟΒΑΝΚ ΕQUITIES Α.Ε.Π.Ε.Υ.	22/10/2006
MERIT ΧΡΗΜΑΤΙΣΤΗΡΙΑΚΗ Α.Ε.Π.Ε.Υ.	25/02/2019
ΕΘΝΙΚΗ ΧΡΗΜΑΤΙΣΤΗΡΙΑΚΗ ΜΟΝΟΠΡΟΣΩΠΗ ΑΕΠΕΥ	02/01/1900
ΛΕΩΝ ΔΕΠΟΛΑΣ ΧΡΗΜΑΤΙΣΤΗΡΙΑΚΗ Α.Ε.Π.Ε.Υ.	01/04/2019
ΠΕΙΡΑΙΩΣ Α.Ε.Π.Ε.Υ.	04/05/2015
ΜΥΤΙΑΗΝΑΙΟΣ (ΚΟ)	Κύρια Αγορά
ΕΥΡΟΒΑΝΚ ΕQUITIES Α.Ε.Π.Ε.Υ.	20/09/2017
MERIT ΧΡΗΜΑΤΙΣΤΗΡΙΑΚΗ Α.Ε.Π.Ε.Υ.	25/02/2019
ΑΛΦΑ FINANCE ΜΟΝΟΠΡΟΣΩΠΗ ΑΕΠΕΥ	15/04/2019
ΕΘΝΙΚΗ ΧΡΗΜΑΤΙΣΤΗΡΙΑΚΗ ΜΟΝΟΠΡΟΣΩΠΗ ΑΕΠΕΥ	02/01/1900
ΠΕΙΡΑΙΩΣ Α.Ε.Π.Ε.Υ.	04/05/2015
ΟΛΠ (ΚΟ)	Κύρια Αγορά
ΕΥΡΟΒΑΝΚ ΕQUITIES Α.Ε.Π.Ε.Υ.	06/02/2019
ΟΠΑΠ (ΚΟ)	Κύρια Αγορά
ΕΥΡΟΒΑΝΚ ΕQUITIES Α.Ε.Π.Ε.Υ.	22/10/2006
MERIT ΧΡΗΜΑΤΙΣΤΗΡΙΑΚΗ Α.Ε.Π.Ε.Υ.	20/03/2017
ΑΛΦΑ FINANCE ΜΟΝΟΠΡΟΣΩΠΗ ΑΕΠΕΥ	09/01/2006
ΕΘΝΙΚΗ ΧΡΗΜΑΤΙΣΤΗΡΙΑΚΗ ΜΟΝΟΠΡΟΣΩΠΗ ΑΕΠΕΥ	02/01/1900
ΕΛΛΗΝΟΑΜΕΡΙΚΑΝΙΚΗ ΧΡΗΜΑΤΙΣΤΗΡΙΑΚΗ ΑΕΠΕΥ	25/07/2014
ΠΕΙΡΑΙΩΣ Α.Ε.Π.Ε.Υ.	04/05/2015
ΟΤΕ (ΚΟ)	Κύρια Αγορά
ΕΥΡΟΒΑΝΚ ΕQUITIES Α.Ε.Π.Ε.Υ.	22/10/2006
MERIT ΧΡΗΜΑΤΙΣΤΗΡΙΑΚΗ Α.Ε.Π.Ε.Υ.	20/03/2017
ΑΛΦΑ FINANCE ΜΟΝΟΠΡΟΣΩΠΗ ΑΕΠΕΥ	09/01/2006
ΕΘΝΙΚΗ ΧΡΗΜΑΤΙΣΤΗΡΙΑΚΗ ΜΟΝΟΠΡΟΣΩΠΗ ΑΕΠΕΥ	02/01/1900
ΕΛΛΗΝΟΑΜΕΡΙΚΑΝΙΚΗ ΧΡΗΜΑΤΙΣΤΗΡΙΑΚΗ ΑΕΠΕΥ	25/07/2014
ΛΕΩΝ ΔΕΠΟΛΑΣ ΧΡΗΜΑΤΙΣΤΗΡΙΑΚΗ Α.Ε.Π.Ε.Υ.	20/04/2015
ΠΕΙΡΑΙΩΣ Α.Ε.Π.Ε.Υ.	08/09/2008
ΠΑΠΟΥΤΣΑΝΗΣ (ΚΟ)	Κύρια Αγορά
ΒΕΤΑ ΧΡΗΜΑΤΙΣΤΗΡΙΑΚΗ Α.Ε.Π.Ε.Υ.	25/11/2013
ΕΥΡΟΒΑΝΚ ΕQUITIES Α.Ε.Π.Ε.Υ.	06/12/2021
ΑΛΦΑ FINANCE ΜΟΝΟΠΡΟΣΩΠΗ ΑΕΠΕΥ	19/11/2018

Πίνακας Μετοχών Υπό Ειδική Διαπραγμάτευση

Χρεόγραφα	Κατηγορία Διαπραγμάτευσης
Ειδικός Διαπραγματευτής	Έναρξη Ειδικής Διαπραγμάτευσης
ΠΕΙΡΑΙΩΣ FINANCIAL HOLD (ΚΟ)	Κύρια Αγορά
EUROBANK EQUITIES Α.Ε.Π.Ε.Υ.	22/10/2006
EUROXX ΧΡΗΜΑΤΙΣΤΗΡΙΑΚΗ Α.Ε.Π.Ε.Υ.	15/02/2016
MERIT ΧΡΗΜΑΤΙΣΤΗΡΙΑΚΗ Α.Ε.Π.Ε.Υ.	16/09/2013
ΑΛΦΑ FINANCE ΜΟΝΟΠΡΟΣΩΠΗ ΑΕΠΕΥ	15/04/2019
ΕΘΝΙΚΗ ΧΡΗΜΑΤΙΣΤΗΡΙΑΚΗ ΜΟΝΟΠΡΟΣΩΠΗ ΑΕΠΕΥ	02/01/1900
ΕΛΛΗΝΟΑΜΕΡΙΚΑΝΙΚΗ ΧΡΗΜΑΤΙΣΤΗΡΙΑΚΗ ΑΕΠΕΥ	25/07/2014
ΛΕΩΝ ΔΕΠΟΛΑΣ ΧΡΗΜΑΤΙΣΤΗΡΙΑΚΗ Α.Ε.Π.Ε.Υ.	30/11/2018
ΠΕΙΡΑΙΩΣ Α.Ε.Π.Ε.Υ.	16/02/2009
ΠΕΤΡΟΠΟΥΛΟΣ ΠΕΤΡΟΣ (ΚΟ)	Κύρια Αγορά
EUROBANK EQUITIES Α.Ε.Π.Ε.Υ.	01/04/2019
ΠΑΝΤΕΛΑΚΗΣ ΧΡΗΜΑΤΙΣΤΗΡΙΑΚΗ Α.Ε.Π.Ε.Υ	16/03/2020
ΠΛΑΙΣΙΟ COMPUTERS (ΚΟ)	Κύρια Αγορά
EUROBANK EQUITIES Α.Ε.Π.Ε.Υ.	02/03/2015
ΠΛΑΣΤΙΚΑ ΘΡΑΚΗΣ (ΚΟ)	Κύρια Αγορά
EUROBANK EQUITIES Α.Ε.Π.Ε.Υ.	26/03/2018
ΑΛΦΑ FINANCE ΜΟΝΟΠΡΟΣΩΠΗ ΑΕΠΕΥ	26/03/2018
ΣΑΡΑΝΤΗΣ ΓΡ. (ΚΟ)	Κύρια Αγορά
ΒΕΤΑ ΧΡΗΜΑΤΙΣΤΗΡΙΑΚΗ Α.Ε.Π.Ε.Υ.	14/05/2012
EUROBANK EQUITIES Α.Ε.Π.Ε.Υ.	24/10/2016
ΤΕΡΝΑ ΕΝΕΡΓΕΙΑΚΗ (ΚΟ)	Κύρια Αγορά
ΒΕΤΑ ΧΡΗΜΑΤΙΣΤΗΡΙΑΚΗ Α.Ε.Π.Ε.Υ.	08/03/2021
EUROBANK EQUITIES Α.Ε.Π.Ε.Υ.	24/05/2021
ΠΕΙΡΑΙΩΣ Α.Ε.Π.Ε.Υ.	09/12/2019
ΤΖΙΡΑΚΙΑΝ ΠΡΟΦΙΛ (ΚΟ)	Κύρια Αγορά
ΛΕΩΝ ΔΕΠΟΛΑΣ ΧΡΗΜΑΤΙΣΤΗΡΙΑΚΗ Α.Ε.Π.Ε.Υ.	19/07/2021

Γνωστοποιήσεις Συναλλαγών - Κατάλογος Υπόχρεων Προσώπων

Ημερομηνία Υποβολής [1]	Επωνυμία	Λόγος Υποβολής [2]	Υπόχρεος	Ιδιότητα Υποχρέου	Σχέση με τον Υπόχρεο	Ημερομηνία Συναλλαγής	Αγορά	Όγκος Συναλλαγών	Αξία Συναλλαγών	Φύση Συναλλαγής [3]	Είδος Χρηματικού μέσου	Παρατηρήσεις [4]
19/01/2022	ΕΛΛΗΝΙΚΑ ΧΡΗΜΑΤΙΣΤΗΡΙΑ - ΧΡΗΜΑΤΙΣΤΗΡΙΟ ΑΘΗΝΩΝ ΑΝΩΝΥΜΗ ΕΤΑΙΡΕΙΑ ΣΥΜΜΕΤΟΧΩΝ	B	ΒΑΣΙΛΕΙΟΥ ΚΩΝΣΤΑΝΤΙΝΟΣ	Μέλος ΔΣ Μη Εκτελεστικό	Συνδεδεμένο Νομικό Πρόσωπο	17/01/2022	ΠΑΡΑΓΩΓΩΝ ΧΑ	6	2,443.00	Π	Παράγωγο	1
19/01/2022	ΕΛΛΗΝΙΚΑ ΧΡΗΜΑΤΙΣΤΗΡΙΑ - ΧΡΗΜΑΤΙΣΤΗΡΙΟ ΑΘΗΝΩΝ ΑΝΩΝΥΜΗ ΕΤΑΙΡΕΙΑ ΣΥΜΜΕΤΟΧΩΝ	B	ΒΑΣΙΛΕΙΟΥ ΚΩΝΣΤΑΝΤΙΝΟΣ	Μέλος ΔΣ Μη Εκτελεστικό	Συνδεδεμένο Νομικό Πρόσωπο	17/01/2022	ΑΞΙΩΝ ΧΑ	600	2,424.00	A	Μετοχή	1
19/01/2022	ΕΛΛΗΝΙΚΑ ΧΡΗΜΑΤΙΣΤΗΡΙΑ - ΧΡΗΜΑΤΙΣΤΗΡΙΟ ΑΘΗΝΩΝ ΑΝΩΝΥΜΗ ΕΤΑΙΡΕΙΑ ΣΥΜΜΕΤΟΧΩΝ	B	ΒΑΣΙΛΕΙΟΥ ΚΩΝΣΤΑΝΤΙΝΟΣ	Μέλος ΔΣ Μη Εκτελεστικό	Συνδεδεμένο Νομικό Πρόσωπο	18/01/2022	ΑΞΙΩΝ ΧΑ	600	2,400.00	A	Μετοχή	1

Σημειώσεις Γνωστοποιήσεων Συναλλαγών

Για περισσότερες πληροφορίες επί των γνωστοποιήσεων συναλλαγών επισκεφτείτε την ιστοσελίδα <http://athexgroup.gr/el/web/guest/companies-info-trade-notifications>

[1] - Η Ημερομηνία Υποβολής αφορά την Ημερομηνία που η Γνωστοποίηση παρελήφθει από το Χ.Α.

[2] - Λόγος Υποβολής: Α: Πρόσωπο που ασκεί Διευθυντικά καθήκοντα, Β: Πρόσωπο που έχει στενό δεσμό με πρόσωπο που ασκεί Διευθυντικά καθήκοντα.

[3] - Φύση Συναλλαγής: Α: Αγορά, Π: Πώληση.

[4] - Παρατηρήσεις: 1 - Λόγω Συμμετοχής σε ΑΜΚ, 2 - Λόγω Εξάσκησης Δικαιώματος Προαίρεσης αγοράς μετοχών που παρέχεται στο προσωπικό, 3 - Λόγω Δωρεάς, 4 - Λόγω Συγχώνευσης ή Διάσπασης κλπ, 5 - Λόγω Μετατροπής ή Ανταλλαγής Ομολογιών, 6 - Ανταλλαγή Λόγω Προαιρετικής Δημόσιας Πρότασης.

Υποκείμενη Αγορά				Αγορά Παραγώγων													
Ανωτ Τιμή	Κατωτ Τιμή	Τιμή κλεισ.	Μεταβ.	Μήνας Παράδοσης	Ανοιγμα	Ανωτ Τιμή	Κατωτ Τιμή	Τελ Τιμή	Τιμή κλεισ.	Τελευταία ζήτηση	Τελευταία προσφορά	Τιμή Εκκαθάρισης ¹	Υψηλό ζωής	Χαμηλό ζωής	Πράξεις	Όγκος	Ανοικτές θέσεις
FTSE/X.A. Large Cap				(Μονάδα Διαπραγμάτευσης: 1 Μονάδα Δείκτη x 2€, Χρηματικός Διακανονισμός)													
2,297.57	2,271.07	2,296.20	0.68%	Ιανουάριος 2022	2,270.00	2,305.00	2,267.00	2,297.00	2,297.00	---	---	---	2,329.00	---	134	812	1,829
				Φεβρουάριος 2022	2,271.00	2,304.75	2,268.25	2,300.00	2,300.00	---	---	---	2,323.50	---	124	746	985
				Μάρτιος 2022	---	---	---	---	2,288.25	---	---	---	---	---	---	---	---
				Ιούνιος 2022	---	---	---	---	2,299.75	---	---	---	---	---	---	---	---
				Σεπτέμβριος 2022	---	---	---	---	2,311.25	---	---	---	---	---	---	---	---
				Δεκέμβριος 2022	---	---	---	---	2,322.75	---	---	---	---	---	---	---	---
FTSE/X.A. Τράπεζες				(Μονάδα Διαπραγμάτευσης: 1 Μονάδα Δείκτη x 15€, Χρηματικός Διακανονισμός)													
650.92	636.05	650.92	0.93%	Μάρτιος 2022	645.00	645.00	645.00	645.00	645.00	---	---	---	652.00	---	1	1	9
				Ιούνιος 2022	---	---	---	---	650.25	---	---	---	---	---	---	---	---
				Σεπτέμβριος 2022	---	---	---	---	653.50	---	---	---	---	---	---	---	---
				Δεκέμβριος 2022	---	---	---	---	656.75	---	---	---	---	---	---	---	---

Σημειώσεις Παραγώγων

Τις τιμές εκκαθάρισης και τις τελικές ανοικτές θέσεις μπορείτε να τις ανακτήσετε στο ακόλουθο path <http://www.helex.gr/el/web/guest/statistics-end-of-day-derivatives>

Υποκείμενη Αγορά				Αγορά Παραγώγων										Ανοικτές θέσεις			
Ανωτ Τιμή	Κατωτ Τιμή	Τιμή κλεισ.	Μεταβ.	Μήνας Παράδοσης	Άνοιγμα	Ανωτ Τιμή	Κατωτ Τιμή	Τελ Τιμή	Τιμή κλεισ.	Τελευταία ζήτηση	Τελευταία προσφορά	Τιμή Εκκαθάρισης*	Υψηλό ζωής	Χαμηλό ζωής	Πράξεις	Όγκος	Ανοικτές θέσεις
(Μέγεθος Συμβολαίου: 100 Χρεόγραφα, Φυσική Παράδοση)																	
ALPHA ΥΠΗΡΕΣΙΩΝ ΣΥΜΜ (ΚΟ)				Μάρτιος 2022	1.25	1.26	1.23	1.26	1.26	---	---	---	1.30	---	233	8,796	85,829
1.263	1.23	1.255	-0.40%	Ιούνιος 2022	1.25	1.25	1.25	1.25	1.25	---	---	---	1.27	---	1	6	155
				Σεπτέμβριος 2022	1.27	1.27	1.27	1.27	1.27	---	---	---	1.27	---	1	1	1
				Δεκέμβριος 2022	---	---	---	---	1.28	---	---	---	---	---	---	---	---
(Μέγεθος Συμβολαίου: 100 Χρεόγραφα, Φυσική Παράδοση)																	
CENERGY HOLDINGS (ΚΑ)				Μάρτιος 2022	3.40	3.65	3.40	3.65	3.65	---	---	---	3.65	---	82	302	12,015
3.66	3.46	3.66	6.09%	Ιούνιος 2022	---	---	---	---	3.48	---	---	---	---	---	---	---	---
				Σεπτέμβριος 2022	---	---	---	---	3.50	---	---	---	---	---	---	---	---
				Δεκέμβριος 2022	---	---	---	---	3.51	---	---	---	---	---	---	---	---
(Μέγεθος Συμβολαίου: 100 Χρεόγραφα, Φυσική Παράδοση)																	
COCA-COLA HBC AG (ΚΟ)				Μάρτιος 2022	---	---	---	---	31.34	---	---	---	31.99	---	---	---	102
31.74	31.45	31.55	0.10%	Ιούνιος 2022	---	---	---	---	31.78	---	---	---	---	---	---	---	---
				Σεπτέμβριος 2022	---	---	---	---	31.94	---	---	---	---	---	---	---	---
				Δεκέμβριος 2022	---	---	---	---	32.10	---	---	---	---	---	---	---	---
(Μέγεθος Συμβολαίου: 100 Χρεόγραφα, Φυσική Παράδοση)																	
EUROBANK HOLDINGS (ΚΟ)				Μάρτιος 2022	1.00	1.01	0.985	1.01	1.01	---	---	---	1.02	---	37	661	29,237
1.0075	0.98	1.0075	1.77%	Ιούνιος 2022	---	---	---	---	0.998	---	---	---	---	---	---	---	---
				Σεπτέμβριος 2022	---	---	---	---	1.00	---	---	---	---	---	---	---	---
				Δεκέμβριος 2022	---	---	---	---	1.01	---	---	---	---	---	---	---	---
(Μέγεθος Συμβολαίου: 100 Χρεόγραφα, Φυσική Παράδοση)																	
FOURLIS ΣΥΜΜΕΤΟΧΩΝ (ΚΟ)				Μάρτιος 2022	4.43	4.50	4.40	4.50	4.50	---	---	---	4.53	---	61	322	3,540
4.495	4.385	4.49	0.45%	Ιούνιος 2022	---	---	---	---	4.54	---	---	---	4.14	---	---	---	50
				Σεπτέμβριος 2022	---	---	---	---	4.53	---	---	---	---	---	---	---	---
				Δεκέμβριος 2022	---	---	---	---	4.55	---	---	---	---	---	---	---	---
(Μέγεθος Συμβολαίου: 100 Χρεόγραφα, Φυσική Παράδοση)																	
INTRACOM HOLDINGS (ΚΟ)				Μάρτιος 2022	1.88	1.88	1.86	1.86	1.86	---	---	---	2.14	---	27	69	6,831
1.878	1.846	1.85	-0.64%	Ιούνιος 2022	---	---	---	---	1.88	---	---	---	---	---	---	---	---
				Σεπτέμβριος 2022	---	---	---	---	1.89	---	---	---	---	---	---	---	---
				Δεκέμβριος 2022	---	---	---	---	1.90	---	---	---	---	---	---	---	---
(Μέγεθος Συμβολαίου: 100 Χρεόγραφα, Φυσική Παράδοση)																	
JUMBO (ΚΟ)				Μάρτιος 2022	13.50	14.08	13.50	14.04	14.04	---	---	---	14.08	---	42	67	1,521
14.38	13.76	14.38	3.53%	Ιούνιος 2022	---	---	---	---	14.01	---	---	---	---	---	---	---	---
				Σεπτέμβριος 2022	---	---	---	---	14.08	---	---	---	---	---	---	---	---
				Δεκέμβριος 2022	---	---	---	---	14.15	---	---	---	---	---	---	---	---

Σημειώσεις Παραγώγων

Τις τιμές εκκαθάρισης και τις τελικές ανοικτές θέσεις μπορείτε να τις ανακτήσετε στο ακόλουθο path <http://www.helex.gr/el/web/guest/statistics-end-of-day-derivatives>

Υποκείμενη Αγορά				Αγορά Παραγώγων										Ανοικτές θέσεις				
Ανωτ Τιμή	Κατωτ Τιμή	Τιμή κλεισ.	Μεταβ.	Μήνας Παράδοσης	Άνοιγμα	Ανωτ Τιμή	Κατωτ Τιμή	Τελ Τιμή	Τιμή κλεισ.	Τελευταία ζήτηση	Τελευταία προσφορά	Τιμή Εκκαθάρισης*	Υψηλό ζωής	Χαμηλό ζωής	Πράξεις	Όγκος	Ανοικτές θέσεις	
LAMDA DEVELOPMENT(ΚΟ)																		(Μέγεθος Συμβολαίου: 100 Χρεόγραφα, Φυσική Παράδοση)
7.29	7.19	7.275	-0.21%	Μάρτιος 2022	7.29	7.34	7.24	7.31	7.31	---	---	---	7.58	---	27	84	5,879	
---	---	---	---	Ιούνιος 2022	---	---	---	---	7.32	---	---	---	7.07	---	---	---	340	
---	---	---	---	Σεπτέμβριος 2022	---	---	---	---	7.39	---	---	---	---	---	---	---	---	
---	---	---	---	Δεκέμβριος 2022	---	---	---	---	7.42	---	---	---	---	---	---	---	---	
MARFIN INVESTMENT GROUP (ΚΟ)																		(Μέγεθος Συμβολαίου: 100 Χρεόγραφα, Φυσική Παράδοση)
0.0373	0.0354	0.0364	1.11%	Μάρτιος 2022	0.036	0.037	0.036	0.037	0.037	---	---	---	0.038	---	13	1,800	30,736	
---	---	---	---	Ιούνιος 2022	---	---	---	---	0.036	---	---	---	---	---	---	---	---	
---	---	---	---	Σεπτέμβριος 2022	---	---	---	---	0.036	---	---	---	---	---	---	---	---	
---	---	---	---	Δεκέμβριος 2022	---	---	---	---	0.037	---	---	---	---	---	---	---	---	
TITAN CEMENT (ΚΑ)																		(Μέγεθος Συμβολαίου: 100 Χρεόγραφα, Φυσική Παράδοση)
14.78	14.5	14.68	-0.14%	Μάρτιος 2022	14.69	14.85	14.63	14.66	14.66	---	---	---	15.10	---	6	14	1,536	
---	---	---	---	Ιούνιος 2022	---	---	---	---	14.82	---	---	---	---	---	---	---	---	
---	---	---	---	Σεπτέμβριος 2022	---	---	---	---	14.90	---	---	---	---	---	---	---	---	
---	---	---	---	Δεκέμβριος 2022	---	---	---	---	14.97	---	---	---	---	---	---	---	---	
VIOHALCO SA/NV (ΚΑ)																		(Μέγεθος Συμβολαίου: 100 Χρεόγραφα, Φυσική Παράδοση)
4.975	4.785	4.97	4.19%	Μάρτιος 2022	4.78	4.98	4.78	4.98	4.98	---	---	---	4.98	---	101	556	8,480	
---	---	---	---	Ιούνιος 2022	---	---	---	---	4.81	---	---	---	---	---	---	---	---	
---	---	---	---	Σεπτέμβριος 2022	---	---	---	---	4.83	---	---	---	---	---	---	---	---	
---	---	---	---	Δεκέμβριος 2022	---	---	---	---	4.86	---	---	---	---	---	---	---	---	
ΑΔΜΗΕ ΣΥΜΜΕΤΟΧΩΝ Α.Ε. (ΚΟ)																		(Μέγεθος Συμβολαίου: 100 Χρεόγραφα, Φυσική Παράδοση)
2.585	2.555	2.57	0.19%	Μάρτιος 2022	2.57	2.58	2.57	2.58	2.58	---	---	---	2.62	---	8	36	4,973	
---	---	---	---	Ιούνιος 2022	---	---	---	---	2.59	---	---	---	---	---	---	---	---	
---	---	---	---	Σεπτέμβριος 2022	---	---	---	---	2.60	---	---	---	---	---	---	---	---	
---	---	---	---	Δεκέμβριος 2022	---	---	---	---	2.61	---	---	---	---	---	---	---	---	
ΓΕΚ ΤΕΡΝΑ (ΚΟ)																		(Μέγεθος Συμβολαίου: 100 Χρεόγραφα, Φυσική Παράδοση)
9.83	9.68	9.76	-0.61%	Μάρτιος 2022	9.76	9.79	9.71	9.79	9.79	---	---	---	10.10	---	16	59	6,847	
---	---	---	---	Ιούνιος 2022	---	---	---	---	9.90	---	---	---	---	---	---	---	---	
---	---	---	---	Σεπτέμβριος 2022	---	---	---	---	9.95	---	---	---	---	---	---	---	---	
---	---	---	---	Δεκέμβριος 2022	---	---	---	---	10.00	---	---	---	---	---	---	---	---	
ΔΕΗ (ΚΟ)																		(Μέγεθος Συμβολαίου: 100 Χρεόγραφα, Φυσική Παράδοση)
8.995	8.86	8.94	0.00%	Μάρτιος 2022	9.00	9.04	8.90	8.98	8.98	---	---	---	10.69	---	138	769	18,902	
---	---	---	---	Ιούνιος 2022	---	---	---	---	9.10	---	---	---	9.47	---	---	---	15	
---	---	---	---	Σεπτέμβριος 2022	---	---	---	---	9.06	---	---	---	---	---	---	---	---	
---	---	---	---	Δεκέμβριος 2022	---	---	---	---	9.10	---	---	---	---	---	---	---	---	

Σημειώσεις Παραγώγων

Τις τιμές εκκαθάρισης και τις τελικές ανοικτές θέσεις μπορείτε να τις ανακτήσετε στο ακόλουθο path <http://www.helex.gr/el/web/guest/statistics-end-of-day-derivatives>

Υποκείμενη Αγορά				Αγορά Παραγώγων										Ανοικτές θέσεις			
Ανωτ Τιμή	Κατωτ Τιμή	Τιμή κλεισ.	Μεταβ.	Μήνας Παράδοσης	Άνοιγμα	Ανωτ Τιμή	Κατωτ Τιμή	Τελ Τιμή	Τιμή κλεισ.	Τελευταία ζήτηση	Τελευταία προσφορά	Τιμή Εκκαθάρισης*	Υψηλό ζωής	Χαμηλό ζωής	Πράξεις	Όγκος	Ανοικτές θέσεις
(Μέγεθος Συμβολαίου: 100 Χρεόγραφα, Φυσική Παράδοση)																	
ΕΘΝΙΚΗ ΤΡΑΠΕΖΑ (ΚΟ)				Μάρτιος 2022	3.16	3.24	3.15	3.23	3.23	---	---	---	3.29	---	213	2,762	28,980
3.23	3.134	3.23	1.48%	Ιούνιος 2022	---	---	---	---	3.21	---	---	---	---	---	---	---	---
				Σεπτέμβριος 2022	---	---	---	---	3.23	---	---	---	---	---	---	---	---
				Δεκέμβριος 2022	---	---	---	---	3.24	---	---	---	---	---	---	---	---
(Μέγεθος Συμβολαίου: 100 Χρεόγραφα, Φυσική Παράδοση)																	
ΕΛΛΑΚΤΩΡ (ΚΟ)				Μάρτιος 2022	1.33	1.34	1.32	1.34	1.34	---	---	---	1.54	---	23	294	11,700
1.343	1.315	1.321	0.08%	Ιούνιος 2022	---	---	---	---	1.33	---	---	---	---	---	---	---	---
				Σεπτέμβριος 2022	---	---	---	---	1.34	---	---	---	---	---	---	---	---
				Δεκέμβριος 2022	---	---	---	---	1.34	---	---	---	---	---	---	---	---
(Μέγεθος Συμβολαίου: 100 Χρεόγραφα, Φυσική Παράδοση)																	
ΕΛΛΗΝ. ΧΡΗΜΑΤΙΣΤΗΡΙΑ-Χ.Α. (ΚΟ)				Μάρτιος 2022	3.99	4.09	3.98	4.09	4.09	---	---	---	4.09	---	9	33	1,744
4.07	3.94	4.07	2.13%	Ιούνιος 2022	---	---	---	---	3.98	---	---	4.08	---	---	---	81	
				Σεπτέμβριος 2022	---	---	---	---	4.04	---	---	---	---	---	---	---	---
				Δεκέμβριος 2022	---	---	---	---	4.06	---	---	---	---	---	---	---	---
(Μέγεθος Συμβολαίου: 100 Χρεόγραφα, Φυσική Παράδοση)																	
ΕΛΛΗΝΙΚΑ ΠΕΤΡΕΛΑΙΑ (ΚΟ)				Μάρτιος 2022	6.75	6.86	6.75	6.86	6.86	---	---	---	6.86	---	24	29	1,800
6.84	6.65	6.83	1.64%	Ιούνιος 2022	---	---	---	---	6.78	---	---	---	---	---	---	---	
				Σεπτέμβριος 2022	---	---	---	---	6.81	---	---	---	---	---	---	---	---
				Δεκέμβριος 2022	---	---	---	---	6.84	---	---	---	---	---	---	---	---
(Μέγεθος Συμβολαίου: 100 Χρεόγραφα, Φυσική Παράδοση)																	
ΕΥΔΑΠ (ΚΟ)				Μάρτιος 2022	8.08	8.08	8.08	8.08	8.08	---	---	---	8.10	---	3	7	487
8.15	7.97	8.09	-0.37%	Ιούνιος 2022	---	---	---	---	8.19	---	---	---	---	---	---	---	
				Σεπτέμβριος 2022	---	---	---	---	8.23	---	---	---	---	---	---	---	---
				Δεκέμβριος 2022	---	---	---	---	8.27	---	---	---	---	---	---	---	---
(Μέγεθος Συμβολαίου: 100 Χρεόγραφα, Φυσική Παράδοση)																	
ΜΟΤΟΡ ΟΪΛ (ΚΟ)				Μάρτιος 2022	14.84	15.40	14.82	15.40	15.40	---	---	---	15.40	---	36	106	2,157
15.3	14.76	15.3	2.69%	Ιούνιος 2022	---	---	---	---	15.02	---	---	---	---	---	---	---	
				Σεπτέμβριος 2022	---	---	---	---	15.10	---	---	---	---	---	---	---	---
				Δεκέμβριος 2022	---	---	---	---	15.17	---	---	---	---	---	---	---	---
(Μέγεθος Συμβολαίου: 100 Χρεόγραφα, Φυσική Παράδοση)																	
ΜΥΤΙΛΗΝΑΙΟΣ (ΚΟ)				Μάρτιος 2022	15.62	15.70	15.62	15.68	15.68	---	---	---	16.25	---	78	260	7,276
15.65	15.54	15.61	-0.32%	Ιούνιος 2022	---	---	---	---	15.79	---	---	---	---	---	---	---	
				Σεπτέμβριος 2022	---	---	---	---	15.87	---	---	---	---	---	---	---	---
				Δεκέμβριος 2022	---	---	---	---	15.95	---	---	---	---	---	---	---	---

Σημειώσεις Παραγώγων

Τις τιμές εκκαθάρισης και τις τελικές ανοικτές θέσεις μπορείτε να τις ανακτήσετε στο ακόλουθο path <http://www.helex.gr/el/web/guest/statistics-end-of-day-derivatives>

Υποκείμενη Αγορά				Αγορά Παραγώγων										Ανοικτές θέσεις			
Ανωτ Τιμή	Κατωτ Τιμή	Τιμή κλεισ.	Μεταβ.	Μήνας Παράδοσης	Άνοιγμα	Ανωτ Τιμή	Κατωτ Τιμή	Τελ Τιμή	Τιμή κλεισ.	Τελευταία ζήτηση	Τελευταία προσφορά	Τιμή Εκκαθάρισης*	Υψηλό ζωής	Χαμηλό ζωής	Πράξεις	Όγκος	Ανοικτές θέσεις
(Μέγεθος Συμβολαίου: 100 Χρεόγραφα, Φυσική Παράδοση)																	
ΟΛΠ (ΚΟ)				Μάρτιος 2022	17.56	17.66	17.56	17.58	17.58	---	---	---	18.15	---	12	19	647
17.58	17.38	17.5	0.00%	Ιούνιος 2022	---	---	---	---	17.65	---	---	---	---	---	---	---	---
				Σεπτέμβριος 2022	---	---	---	---	17.73	---	---	---	---	---	---	---	---
				Δεκέμβριος 2022	---	---	---	---	17.82	---	---	---	---	---	---	---	---
(Μέγεθος Συμβολαίου: 100 Χρεόγραφα, Φυσική Παράδοση)																	
ΟΠΑΠ (ΚΟ)				Μάρτιος 2022	13.12	13.16	13.10	13.13	13.13	---	---	---	13.44	---	20	87	2,141
13.17	13.03	13.1	0.00%	Ιούνιος 2022	---	---	---	---	13.17	---	---	12.60	---	---	---	---	30
				Σεπτέμβριος 2022	---	---	---	---	13.28	---	---	---	---	---	---	---	---
				Δεκέμβριος 2022	---	---	---	---	13.34	---	---	---	---	---	---	---	---
(Μέγεθος Συμβολαίου: 100 Χρεόγραφα, Φυσική Παράδοση)																	
ΟΤΕ (ΚΟ)				Μάρτιος 2022	16.86	17.25	16.86	17.00	17.00	---	---	---	17.43	---	37	99	1,282
17.25	16.815	16.965	0.62%	Ιούνιος 2022	---	---	---	---	17.00	---	---	---	---	---	---	---	---
				Σεπτέμβριος 2022	---	---	---	---	17.09	---	---	---	---	---	---	---	---
				Δεκέμβριος 2022	---	---	---	---	17.17	---	---	---	---	---	---	---	---
(Μέγεθος Συμβολαίου: 100 Χρεόγραφα, Φυσική Παράδοση)																	
ΠΕΙΡΑΙΩΣ FINANCIAL HOLD (ΚΟ)				Μάρτιος 2022	1.40	1.43	1.40	1.43	1.43	---	---	---	1.46	---	102	2,037	38,327
1.433	1.391	1.43	1.42%	Ιούνιος 2022	---	---	---	---	1.42	---	---	---	---	---	---	---	---
				Σεπτέμβριος 2022	---	---	---	---	1.43	---	---	---	---	---	---	---	---
				Δεκέμβριος 2022	---	---	---	---	1.44	---	---	---	---	---	---	---	---
(Μέγεθος Συμβολαίου: 100 Χρεόγραφα, Φυσική Παράδοση)																	
ΤΕΡΝΑ ΕΝΕΡΓΕΙΑΚΗ (ΚΟ)				Μάρτιος 2022	13.45	13.45	13.27	13.27	13.27	---	---	---	13.89	---	19	42	1,542
13.4	13.22	13.3	-0.15%	Ιούνιος 2022	---	---	---	---	13.43	---	---	---	---	---	---	---	---
				Σεπτέμβριος 2022	---	---	---	---	13.50	---	---	---	---	---	---	---	---
				Δεκέμβριος 2022	---	---	---	---	13.57	---	---	---	---	---	---	---	---

Σημειώσεις Παραγώγων

Τις τιμές εκκαθάρισης και τις τελικές ανοικτές θέσεις μπορείτε να τις ανακτήσετε στο ακόλουθο path <http://www.helex.gr/el/web/guest/statistics-end-of-day-derivatives>

FTSE/X.A. Large Cap

(Μονάδα Διαπραγμάτευσης: 1 Μονάδα Δείκτη x 2€ - Τρόπος Εξάσκησης: Ευρωπαϊκός, Χρηματικός Διακανονισμός)

Τιμή Εξάσκησης	Δικαιώματα Αγοράς													Δικαιώματα Πώλησης																				
	Ιανουάριος 2022						Φεβρουάριος 2022						Λοιποί Μήνες		Ιανουάριος 2022						Φεβρουάριος 2022						Λοιποί Μήνες		Τιμή Εξάσκησης					
	Ανοιγμα	Ανιτ Τιμή	Κατω Τιμή	Τελ Τιμή	Τιμή κλεισ.	Όγκος	Ανοικτές θέσεις	Ανοιγμα	Ανιτ Τιμή	Κατω Τιμή	Τελ Τιμή	Τιμή κλεισ.	Όγκος	Ανοικτές θέσεις	Όγκος	Ανοικτές θέσεις	Ανοιγμα	Ανιτ Τιμή	Κατω Τιμή	Τελ Τιμή	Τιμή κλεισ.	Όγκος	Ανοικτές θέσεις	Ανοιγμα	Ανιτ Τιμή	Κατω Τιμή	Τελ Τιμή	Τιμή κλεισ.		Όγκος	Ανοικτές θέσεις	Όγκος	Ανοικτές θέσεις	
1,875	-	-	-	-	-	-	-	-	-	-	-	-	-	-	-	-	-	-	-	-	-	-	-	-	-	-	-	-		-	-	-	-	1,875
1,900	0.00	0.00	0.00	-	386.00	-	-	0.00	0.00	0.00	-	384.00	-	-	-	-	0.00	0.00	0.00	-	0.01	-	1	0.00	0.00	0.00	-	0.07	-	-	-	-	1,900	
1,925	0.00	0.00	0.00	-	361.00	-	-	0.00	0.00	0.00	-	359.00	-	-	-	-	0.00	0.00	0.00	-	0.05	-	-	0.00	0.00	0.00	-	0.14	-	-	-	-	1,925	
1,950	0.00	0.00	0.00	-	336.00	-	-	0.00	0.00	0.00	-	334.00	-	-	-	-	0.00	0.00	0.00	-	0.01	-	7	0.00	0.00	0.00	-	0.27	-	-	-	-	1,950	
1,975	0.00	0.00	0.00	-	311.00	-	-	0.00	0.00	0.00	-	309.00	-	-	-	-	0.00	0.00	0.00	-	0.03	-	-	0.00	0.00	0.00	-	0.50	-	-	-	-	1,975	
2,000	0.00	0.00	0.00	-	286.00	-	-	0.00	0.00	0.00	-	285.00	-	-	-	-	0.00	0.00	0.00	-	0.01	-	103	0.00	0.00	0.00	-	0.88	-	-	-	-	2,000	
2,050	0.00	0.00	0.00	-	236.00	-	30	0.00	0.00	0.00	-	236.00	-	-	-	-	0.00	0.00	0.00	-	0.01	-	20	0.00	0.00	0.00	-	2.50	-	-	-	-	2,050	
2,100	0.00	0.00	0.00	-	186.00	-	1	0.00	0.00	0.00	-	190.00	-	60	-	-	0.00	0.00	0.00	-	0.01	-	160	0.00	0.00	0.00	-	6.00	-	45	-	-	2,100	
2,150	0.00	0.00	0.00	-	136.00	-	35	0.00	0.00	0.00	-	147.00	-	-	-	-	0.00	0.00	0.00	-	0.01	-	87	0.00	0.00	0.00	-	12.75	-	3	-	-	2,150	
2,200	0.00	0.00	0.00	-	86.00	-	44	115.00	115.00	115.00	115.00	115.00	3	20	-	-	0.00	0.00	0.00	-	0.45	-	61	0.00	0.00	0.00	-	24.25	-	1	-	-	2,200	
2,250	45.00	45.00	45.00	45.00	45.00	10	32	0.00	0.00	0.00	-	76.00	-	1	-	-	0.00	45.00	0.00	-	5.40	-	45	0.00	0.00	0.00	-	41.75	-	25	-	-	2,250	
2,300	10.00	10.00	7.00	7.00	7.00	7	66	0.00	0.00	0.00	-	50.50	-	201	-	-	24.00	10.00	24.00	34.00	34.00	6	61	0.00	0.00	0.00	-	66.00	-	52	-	-	2,300	
2,350	0.00	0.00	0.00	-	1.70	-	16	0.00	0.00	0.00	-	31.50	-	7	-	-	0.00	0.00	0.00	-	66.00	-	1	0.00	0.00	0.00	-	97.00	-	45	-	-	2,350	
2,400	0.00	0.00	0.00	-	0.10	-	-	0.00	0.00	0.00	-	18.50	-	1	-	-	0.00	0.00	0.00	-	114.00	-	-	0.00	0.00	0.00	-	134.00	-	-	-	-	2,400	
2,450	0.00	0.00	0.00	-	0.08	-	-	0.00	0.00	0.00	-	10.25	-	-	-	-	0.00	0.00	0.00	-	164.00	-	-	0.00	0.00	0.00	-	176.00	-	-	-	-	2,450	
2,500	0.00	0.00	0.00	-	0.03	-	-	0.00	0.00	0.00	-	5.30	-	-	-	-	0.00	0.00	0.00	-	214.00	-	-	0.00	0.00	0.00	-	221.00	-	-	-	-	2,500	
2,550	0.00	0.00	0.00	-	0.02	-	-	0.00	0.00	0.00	-	2.60	-	-	-	-	0.00	0.00	0.00	-	264.00	-	-	0.00	0.00	0.00	-	268.00	-	-	-	-	2,550	
Σύνολο:						17	224						3	290	0	0						6	546					0	171	0	0			
Αριθμός Πράξεων:							3							1		0							2						0			0		

ALPHA ΥΠΗΡΕΣΙΩΝ ΣΥΜΜ (ΚΟ)

(Μέγεθος Συμβολαίου: 100 Χρέδγραμμα, Τρόπος Εξάσκησης: Αμερικάνικος, Φυσική Παράδοση)

Τιμή Εξάσκησης	Δικαιώματα Αγοράς														Δικαιώματα Πώλησης																												
	Ιανουάριος 2022							Φεβρουάριος 2022							Λοιποί Μήνες		Ιανουάριος 2022							Φεβρουάριος 2022							Λοιποί Μήνες		Τιμή Εξάσκησης										
	Άνοιγμα	Ανιγτ Τιμή	Κατωτ Τιμή	Τελ Τιμή	Τιμή κλεισ.	Όγκος	Ανοικτές θέσεις	Άνοιγμα	Ανιγτ Τιμή	Κατωτ Τιμή	Τελ Τιμή	Τιμή κλεισ.	Όγκος	Ανοικτές θέσεις	Όγκος	Ανοικτές θέσεις	Άνοιγμα	Ανιγτ Τιμή	Κατωτ Τιμή	Τελ Τιμή	Τιμή κλεισ.	Όγκος	Ανοικτές θέσεις	Άνοιγμα	Ανιγτ Τιμή	Κατωτ Τιμή	Τελ Τιμή	Τιμή κλεισ.	Όγκος	Ανοικτές θέσεις	Όγκος	Ανοικτές θέσεις											
0.650						-	-						-	-									-	-							-	-								-	-	0.007	
0.700						-	-						-	-									-	-							-	-							-	-	0.007		
0.750	0.000	0.000	0.000		0.510	-	-	0.000	0.000	0.000		0.511	-	-									0.000	0.000	0.000		0.001	-	-	0.000	0.000	0.000		0.001	-	-	0.008						
0.800	0.000	0.000	0.000		0.460	-	-	0.000	0.000	0.000		0.461	-	-									0.000	0.000	0.000		0.001	-	-	0.000	0.000	0.000		0.001	-	-	0.008						
0.850	0.000	0.000	0.000		0.410	-	-	0.000	0.000	0.000		0.411	-	-									0.000	0.000	0.000		0.001	-	-	0.000	0.000	0.000		0.001	-	-	0.009						
0.900	0.000	0.000	0.000		0.360	-	-	0.000	0.000	0.000		0.362	-	-									0.000	0.000	0.000		0.001	-	-	0.000	0.000	0.000		0.001	-	-	0.009						
0.950	0.000	0.000	0.000		0.310	-	-	0.000	0.000	0.000		0.312	-	-									0.000	0.000	0.000		0.001	-	-	0.000	0.000	0.000		0.001	-	-	0.010						
1.000	0.000	0.000	0.000		0.260	-	-	0.000	0.000	0.000		0.263	-	10									0.000	0.000	0.000		0.001	-	-	0.000	0.000	0.000		0.001	-	-	0.010						
1.100	0.000	0.000	0.000		0.161	-	-	0.000	0.000	0.000		0.169	-	-									0.000	0.000	0.000		0.001	-	-	0.000	0.000	0.000		0.007	-	-	0.011						
1.200	0.000	0.000	0.000		0.074	-	-	0.000	0.000	0.000		0.093	-	10									0.000	0.000	0.000		0.014	-	-	0.000	0.000	0.000		0.031	-	-	0.012						
1.300	0.000	0.000	0.000		0.022	-	-	0.000	0.000	0.000		0.041	-	-									0.000	0.000	0.000		0.061	-	-	0.000	0.000	0.000		0.079	-	-	0.013						
1.400	0.000	0.000	0.000		0.003	-	-	0.000	0.000	0.000		0.015	-	-									0.000	0.000	0.000		0.143	-	-	0.000	0.000	0.000		0.153	-	-	0.014						
1.500	0.000	0.000	0.000		0.002	-	-	0.000	0.000	0.000		0.005	-	-									0.000	0.000	0.000		0.240	-	-	0.000	0.000	0.000		0.243	-	-	0.015						
1.600	0.000	0.000	0.000		0.001	-	-	0.000	0.000	0.000		0.001	-	-									0.000	0.000	0.000		0.340	-	-	0.000	0.000	0.000		0.340	-	-	0.016						
1.700	0.000	0.000	0.000		0.001	-	-	0.000	0.000	0.000		0.001	-	-									0.000	0.000	0.000		0.440	-	-	0.000	0.000	0.000		0.440	-	-	0.017						
1.800						-	-	0.000	0.000	0.000		0.001	-	-															-	-	0.000	0.000	0.000		0.540	-	-	0.018					
Σύνολα:						0	0					0	20	0	0									0	0				0	0					0	0					0	0	
Αριθμός Πράξεων:						0						0		0	0									0.00						0						0						0	

ΔΕΗ (ΚΟ)

(Μέγεθος Συμβολαίου: 100 Χρέδγραφα, Τρόπος Εξάσκησης: Αμερικάνικος, Φυσική Παράδοση)

Τιμή Εξάσκησης	Δικαιώματα Αγοράς													Δικαιώματα Πώλησης																	
	Ιανουάριος 2022				Φεβρουάριος 2022				Λοιποί Μήνες					Ιανουάριος 2022				Φεβρουάριος 2022				Λοιποί Μήνες									
	Άνοιγμα	Ανιγτ Τιμή	Κατωτ Τιμή	Τελ Τιμή	Τιμή κλεισ.	Όγκος	Ανοικτές θέσεις	Άνοιγμα	Ανιγτ Τιμή	Κατωτ Τιμή	Τελ Τιμή	Τιμή κλεισ.	Όγκος	Ανοικτές θέσεις	Όγκος	Ανοικτές θέσεις	Άνοιγμα	Ανιγτ Τιμή	Κατωτ Τιμή	Τελ Τιμή	Τιμή κλεισ.	Όγκος	Ανοικτές θέσεις	Όγκος	Ανοικτές θέσεις	Όγκος	Ανοικτές θέσεις	Τιμή Εξάσκησης			
6.000						-	-						-	-									-	-					0.060		
6.400						-	-						-	-									-	-					0.064		
6.800	0.000	0.000	0.000		2.14	-	-	0.000	0.000	0.000		2.15	-	-			0.000	0.000	0.000		0.001	-	-		0.000	0.000	0.000	0.003	-	-	0.068
7.200	0.000	0.000	0.000		1.74	-	-	0.000	0.000	0.000		1.76	-	-			0.000	0.000	0.000		0.001	-	-		0.000	0.000	0.000	0.013	-	-	0.072
7.600	0.000	0.000	0.000		1.34	-	-	0.000	0.000	0.000		1.39	-	-			0.000	0.000	0.000		0.002	-	-		0.000	0.000	0.000	0.038	-	-	0.076
8.000	0.000	0.000	0.000		0.942	-	-	0.000	0.000	0.000		1.05	-	-			0.000	0.000	0.000		0.005	-	-		0.000	0.000	0.000	0.093	-	-	0.080
8.400	0.000	0.000	0.000		0.551	-	-	0.000	0.000	0.000		0.747	-	-			0.000	0.000	0.000		0.010	-	-		0.000	0.000	0.000	0.193	-	-	0.084
8.800	0.000	0.000	0.000		0.227	-	5	0.000	0.000	0.000		0.505	-	-			0.000	0.000	0.000		0.086	-	23		0.000	0.000	0.000	0.351	-	-	0.088
9.200	0.000	0.000	0.000		0.054	-	295	0.000	0.000	0.000		0.320	-	25			0.000	0.000	0.000		0.313	-	56		0.000	0.000	0.000	0.565	-	-	0.092
9.600	0.000	0.000	0.000		0.006	-	10	0.000	0.000	0.000		0.191	-	50			0.000	0.000	0.000		0.665	-	-		0.000	0.000	0.000	0.836	-	-	0.096
10.000	0.000	0.000	0.000		0.001	-	17	0.000	0.000	0.000		0.108	-	-			0.000	0.000	0.000		1.06	-	-		0.000	0.000	0.000	1.15	-	-	0.100
11.000	0.000	0.000	0.000		0.001	-	51	0.000	0.000	0.000		0.020	-	-			0.000	0.000	0.000		2.06	-	-		0.000	0.000	0.000	2.07	-	-	0.110
12.000	0.000	0.000	0.000		0.001	-	-	0.000	0.000	0.000		0.003	-	-			0.000	0.000	0.000		3.06	-	-		0.000	0.000	0.000	3.06	-	-	0.120
13.000	0.000	0.000	0.000		0.001	-	-	0.000	0.000	0.000		0.001	-	-			0.000	0.000	0.000		4.06	-	-		0.000	0.000	0.000	4.06	-	-	0.130
14.000	0.000	0.000	0.000		0.002	-	-	0.000	0.000	0.000		0.001	-	-			0.000	0.000	0.000		5.06	-	-		0.000	0.000	0.000	5.06	-	-	0.140
15.000	0.000	0.000	0.000		0.001	-	-	0.000	0.000	0.000		0.001	-	-			0.000	0.000	0.000		6.06	-	-		0.000	0.000	0.000	6.06	-	-	0.150
16.000	0.000	0.000	0.000		0.001	-	-						-	-			0.000	0.000	0.000		7.06	-	-						-	-	0.160
Σύνολα:						0	378						0	75	0	0						0	79					0	21	0	0
Αριθμός Πράξεων:							0							0	0								0.00						0	0	

ΕΘΝΙΚΗ ΤΡΑΠΕΖΑ (ΚΟ)

(Μέγεθος Συμβολαίου: 100 Χρέεγραφα, Τρόπος Εξάσκησης: Αμερικάνικος, Φυσική Παράδοση)

Τιμή Εξάσκησης	Δικαιώματα Αγοράς														Δικαιώματα Πώλησης												
	Ιανουάριος 2022				Φεβρουάριος 2022				Λοιποί Μήνες		Ιανουάριος 2022				Φεβρουάριος 2022				Λοιποί Μήνες		Τιμή Εξάσκησης						
	Άνοιγμα	Ανιγ. Τιμή	Καπιτ. Τιμή	Τελ. Τιμή	Τιμή κλεισ.	Όγκος	Ανοικτές θέσεις	Άνοιγμα	Ανιγ. Τιμή	Καπιτ. Τιμή	Τελ. Τιμή	Τιμή κλεισ.	Όγκος	Ανοικτές θέσεις	Όγκος	Ανοικτές θέσεις	Άνοιγμα	Ανιγ. Τιμή	Καπιτ. Τιμή	Τελ. Τιμή		Τιμή κλεισ.	Όγκος	Ανοικτές θέσεις	Όγκος	Ανοικτές θέσεις	
1.600						-	-							-	-												
1.700						-	-							-	-												0.017
1.800	0.000	0.000	0.000		1.38	-	-	0.000	0.000	0.000		1.38	-	-	0.000	0.000	0.000	0.001	-	-	0.000	0.000	0.000	0.001	-	-	0.018
1.900	0.000	0.000	0.000		1.28	-	-	0.000	0.000	0.000		1.28	-	-	0.000	0.000	0.000	0.001	-	-	0.000	0.000	0.000	0.001	-	-	0.019
2.000	0.000	0.000	0.000		1.18	-	-	0.000	0.000	0.000		1.18	-	-	0.000	0.000	0.000	0.001	-	-	0.000	0.000	0.000	0.001	-	-	0.020
2.200	0.000	0.000	0.000		0.980	-	-	0.000	0.000	0.000		0.984	-	-	0.000	0.000	0.000	0.001	-	-	0.000	0.000	0.000	0.001	-	-	0.022
2.400	0.000	0.000	0.000		0.780	-	-	0.000	0.000	0.000		0.784	-	-	0.000	0.000	0.000	0.001	-	-	0.000	0.000	0.000	0.001	-	-	0.024
2.600	0.000	0.000	0.000		0.580	-	-	0.000	0.000	0.000		0.586	-	-	0.000	0.000	0.000	0.001	-	-	0.000	0.000	0.000	0.002	-	-	0.026
2.800	0.000	0.000	0.000		0.380	-	7	0.000	0.000	0.000		0.397	-	-	0.000	0.000	0.000	0.002	-	-	0.000	0.000	0.000	0.012	-	-	0.028
3.000	0.000	0.000	0.000		0.185	-	-	0.000	0.000	0.000		0.234	-	-	0.000	0.000	0.000	0.004	-	-	0.000	0.000	0.000	0.049	-	-	0.030
3.200	0.000	0.000	0.000		0.043	-	-	0.000	0.000	0.000		0.116	-	-	0.000	0.000	0.000	0.062	-	-	0.000	0.000	0.000	0.131	-	-	0.032
3.400	0.000	0.000	0.000		0.003	-	-	0.000	0.000	0.000		0.048	-	-	0.000	0.000	0.000	0.222	-	-	0.000	0.000	0.000	0.263	-	-	0.034
3.600	0.000	0.000	0.000		0.001	-	-	0.000	0.000	0.000		0.016	-	-	0.000	0.000	0.000	0.420	-	-	0.000	0.000	0.000	0.432	-	-	0.036
3.800	0.000	0.000	0.000		0.001	-	-	0.000	0.000	0.000		0.004	-	-	0.000	0.000	0.000	0.620	-	-	0.000	0.000	0.000	0.622	-	-	0.038
4.000	0.000	0.000	0.000		0.001	-	-	0.000	0.000	0.000		0.001	-	-	0.000	0.000	0.000	0.820	-	-	0.000	0.000	0.000	0.820	-	-	0.040
4.400	0.000	0.000	0.000		0.001	-	-	0.000	0.000	0.000		0.001	-	-	0.000	0.000	0.000	1.22	-	-	0.000	0.000	0.000	1.22	-	-	0.044
Σύνολο:						0	7							0	0			0	0							0	300
Αριθμός Πράξεων:							0											0.00								0	0

ΟΠΑΠ (ΚΟ)

(Μέγεθος Συμβολαίου: 100 Χρέδγραφα, Τρόπος Εξάσκησης: Αμερικάνικος, Φυσική Παράδοση)

Τιμή Εξάσκησης	Δικαιώματα Αγοράς												Δικαιώματα Πώλησης												Τιμή Εξάσκησης								
	Ιανουάριος 2022				Φεβρουάριος 2022				Λοιποί Μήνες				Ιανουάριος 2022				Φεβρουάριος 2022				Λοιποί Μήνες												
	Άνοιγμα	Ανιγτ Τιμή	Καπιτ Τιμή	Τελ Τιμή	Τιμή κλεισ.	Όγκος	Ανοικτές θέσεις	Άνοιγμα	Ανιγτ Τιμή	Καπιτ Τιμή	Τελ Τιμή	Τιμή κλεισ.	Όγκος	Ανοικτές θέσεις	Όγκος	Ανοικτές θέσεις	Άνοιγμα	Ανιγτ Τιμή	Καπιτ Τιμή	Τελ Τιμή	Τιμή κλεισ.	Όγκος	Ανοικτές θέσεις	Όγκος		Ανοικτές θέσεις							
8.400						-	-																				0.084						
8.800	0.000	0.000	0.000		4.30	-	-	0.000	0.000	0.000		4.32	-	-			0.000	0.000	0.000		0.001	-	-		0.000	0.000	0.000	0.001	-	-			0.088
9.200	0.000	0.000	0.000		3.90	-	-	0.000	0.000	0.000		3.92	-	-			0.000	0.000	0.000		0.001	-	-		0.000	0.000	0.000	0.001	-	-			0.092
9.600	0.000	0.000	0.000		3.50	-	-	0.000	0.000	0.000		3.52	-	-			0.000	0.000	0.000		0.001	-	-		0.000	0.000	0.000	0.001	-	-			0.096
10.000	0.000	0.000	0.000		3.10	-	-	0.000	0.000	0.000		3.12	-	-			0.000	0.000	0.000		0.001	-	-		0.000	0.000	0.000	0.001	-	-			0.100
11.000	0.000	0.000	0.000		2.10	-	-	0.000	0.000	0.000		2.12	-	-			0.000	0.000	0.000		0.001	-	5		0.000	0.000	0.000	0.003	-	-			0.110
12.000	0.000	0.000	0.000		1.10	-	5	0.000	0.000	0.000		1.18	-	5			0.000	0.000	0.000		0.001	-	40		0.000	0.000	0.000	0.057	-	-			0.120
13.000	0.000	0.000	0.000		0.196	-	20	0.000	0.000	0.000		0.466	-	16			0.000	0.000	0.000		0.093	-	-		0.000	0.000	0.000	0.345	-	-			0.130
14.000	0.000	0.000	0.000		0.001	-	-	0.000	0.000	0.000		0.115	-	200			0.000	0.000	0.000		0.900	-	-		0.000	0.000	0.000	0.996	-	-			0.140
15.000	0.000	0.000	0.000		0.006	-	-	0.000	0.000	0.000		0.018	-	-			0.000	0.000	0.000		1.90	-	-		0.000	0.000	0.000	1.91	-	-			0.150
16.000	0.000	0.000	0.000		0.001	-	-	0.000	0.000	0.000		0.002	-	-			0.000	0.000	0.000		2.90	-	-		0.000	0.000	0.000	2.90	-	-			0.160
17.000	0.000	0.000	0.000		0.001	-	-	0.000	0.000	0.000		0.003	-	-			0.000	0.000	0.000		3.90	-	-		0.000	0.000	0.000	3.90	-	-			0.170
18.000	0.000	0.000	0.000		0.001	-	-	0.000	0.000	0.000		0.001	-	-			0.000	0.000	0.000		4.90	-	-		0.000	0.000	0.000	4.90	-	-			0.180
19.000	0.000	0.000	0.000		0.001	-	-										0.000	0.000	0.000		5.90	-	-										0.190
Σύνολα:						0	25							0	221	0	0							0	45				0	11	0	0	
Αριθμός Πράξεων:						0								0		0								0.00					0		0		

ΟΤΕ (ΚΟ)

(Μέγεθος Συμβολαίου: 100 Χρέδωγραφα, Τρόπος Εξάσκησης: Αμερικάνικος, Φυσική Παράδοση)

Τιμή Εξάσκησης	Δικαιώματα Αγοράς														Δικαιώματα Πώλησης														Τιμή Εξάσκησης						
	Ιανουάριος 2022				Φεβρουάριος 2022				Λοιποί Μήνες		Ιανουάριος 2022				Φεβρουάριος 2022				Λοιποί Μήνες																
	Άνοιγμα	Ανιγν. Τιμή	Καπιτ. Τιμή	Τελ. Τιμή	Τιμή κλεισ.	Όγκος	Ανοικτές θέσεις	Άνοιγμα	Ανιγν. Τιμή	Καπιτ. Τιμή	Τελ. Τιμή	Τιμή κλεισ.	Όγκος	Ανοικτές θέσεις	Όγκος	Ανοικτές θέσεις	Άνοιγμα	Ανιγν. Τιμή	Καπιτ. Τιμή	Τελ. Τιμή	Τιμή κλεισ.	Όγκος	Ανοικτές θέσεις	Όγκος	Ανοικτές θέσεις										
9.200						-	-							-	-											0.092									
9.600						-	-							-	-											0.096									
10.000	0.000	0.000	0.000		6.86	-	-	0.000	0.000	0.000		6.88	-	-			0.000	0.000	0.000		0.001	-	-	0.000	0.000	0.000	0.001	-	-	0.100					
11.000	0.000	0.000	0.000		5.86	-	-	0.000	0.000	0.000		5.88	-	-			0.000	0.000	0.000		0.001	-	-	0.000	0.000	0.000	0.001	-	-	0.110					
12.000	0.000	0.000	0.000		4.86	-	-	0.000	0.000	0.000		4.88	-	-			0.000	0.000	0.000		0.001	-	-	0.000	0.000	0.000	0.001	-	-	0.120					
13.000	0.000	0.000	0.000		3.86	-	-	0.000	0.000	0.000		3.88	-	-			0.000	0.000	0.000		0.001	-	-	0.000	0.000	0.000	0.001	-	-	0.130					
14.000	0.000	0.000	0.000		2.86	-	-	0.000	0.000	0.000		2.89	-	-			0.000	0.000	0.000		0.002	-	-	0.000	0.000	0.000	0.001	-	-	0.140					
15.000	0.000	0.000	0.000		1.86	-	-	0.000	0.000	0.000		1.91	-	-			0.000	0.000	0.000		0.001	-	5	0.000	0.000	0.000	0.024	-	-	0.150					
16.000	0.000	0.000	0.000		0.867	-	-	0.000	0.000	0.000		1.05	-	5			0.000	0.000	0.000		0.004	-	5	0.000	0.000	0.000	0.158	-	-	0.160					
17.000	0.000	0.000	0.000		0.120	-	5	0.000	0.000	0.000		0.436	-	21			0.000	0.000	0.000		0.258	-	10	0.000	0.000	0.000	0.550	-	-	0.170					
18.000	0.000	0.000	0.000		0.001	-	5	0.000	0.000	0.000		0.131	-	10			0.000	0.000	0.000		1.14	-	-	0.000	0.000	0.000	1.25	-	-	0.180					
19.000	0.000	0.000	0.000		0.001	-	-	0.000	0.000	0.000		0.027	-	-			0.000	0.000	0.000		2.14	-	-	0.000	0.000	0.000	2.15	-	-	0.190					
20.000	0.000	0.000	0.000		0.001	-	-	0.000	0.000	0.000		0.004	-	-			0.000	0.000	0.000		3.14	-	-	0.000	0.000	0.000	3.14	-	-	0.200					
22.000	0.000	0.000	0.000		0.001	-	-	0.000	0.000	0.000		0.001	-	-			0.000	0.000	0.000		5.14	-	-	0.000	0.000	0.000	5.14	-	-	0.220					
24.000	0.000	0.000	0.000		0.001	-	-	0.000	0.000	0.000		0.001	-	-			0.000	0.000	0.000		7.14	-	-	0.000	0.000	0.000	7.14	-	-	0.240					
Σύνολο:						0	10							0	36	0	0									0	20			0	10	0	0		
Αριθμός Πράξεων:																																		0	0

ΠΕΙΡΑΙΩΣ FINANCIAL HOLD (ΚΟ)

(Μέγεθος Συμβολαίου: 100 Χρέογραφα, Τρόπος Εξάσκησης: Αμερικάνικος, Φυσική Παράδοση)

Τιμή Εξάσκησης	Δικαιώματα Αγοράς														Δικαιώματα Πώλησης																	
	Ιανουάριος 2022						Φεβρουάριος 2022						Λοιποί Μήνες		Ιανουάριος 2022						Φεβρουάριος 2022						Λοιποί Μήνες		Τιμή Εξάσκησης			
	Άνοιγμα	Ανιτ Τιμή	Κατω Τιμή	Τελ Τιμή	Τιμή κλεισ.	Όγκος	Άνοιγμα	Ανιτ Τιμή	Κατω Τιμή	Τελ Τιμή	Τιμή κλεισ.	Όγκος	Άνοιγτες θέσεις	Όγκος	Άνοιγτες θέσεις	Άνοιγμα	Ανιτ Τιμή	Κατω Τιμή	Τελ Τιμή	Τιμή κλεισ.	Όγκος	Άνοιγτες θέσεις	Άνοιγμα	Ανιτ Τιμή	Κατω Τιμή	Τελ Τιμή	Τιμή κλεισ.	Όγκος		Άνοιγτες θέσεις	Όγκος	Άνοιγτες θέσεις
0.150						-	-					-	-									-	-									
0.200						-	-					-	-									-	-									0.002
0.250						-	-					-	-									-	-									0.003
0.300						-	-					-	-									-	-									0.003
0.350						-	-					-	-									-	-									0.004
0.400						-	-					-	-									-	-									0.004
0.450						-	-					-	-									-	-									0.005
0.500						-	-					-	-									-	-									0.005
0.550						-	-					-	-									-	-									0.006
0.600						-	-					-	-									-	-									0.006
0.650						-	-					-	-									-	-									0.007
0.700						-	-					-	-									-	-									0.007
0.750						-	-					-	-									-	-									0.008
0.800						-	-					-	-									-	-									0.008
0.900	0.000	0.000	0.000		0.510	-	-	0.000	0.000	0.000		0.512	-	-	0.000	0.000	0.000		0.001	-	-	0.000	0.000	0.000		0.001	-	-	0.000	0.000	0.009	
0.950	0.000	0.000	0.000		0.460	-	-	0.000	0.000	0.000		0.462	-	-	0.000	0.000	0.000		0.001	-	-	0.000	0.000	0.000		0.001	-	-	0.000	0.000	0.010	
1.000	0.000	0.000	0.000		0.410	-	-	0.000	0.000	0.000		0.412	-	-	0.000	0.000	0.000		0.001	-	-	0.000	0.000	0.000		0.001	-	-	0.000	0.000	0.010	
1.100	0.000	0.000	0.000		0.310	-	-	0.000	0.000	0.000		0.313	-	-	0.000	0.000	0.000		0.001	-	-	0.000	0.000	0.000		0.001	-	-	0.000	0.000	0.011	
1.200	0.000	0.000	0.000		0.210	-	-	0.000	0.000	0.000		0.217	-	-	0.000	0.000	0.000		0.004	-	-	0.000	0.000	0.000		0.005	-	-	0.000	0.000	0.012	
1.300	0.000	0.000	0.000		0.115	-	-	0.000	0.000	0.000		0.134	-	5	0.000	0.000	0.000		0.005	-	-	0.000	0.000	0.000		0.021	-	-	0.000	0.000	0.013	
1.400	0.000	0.000	0.000		0.043	-	-	0.000	0.000	0.000		0.071	-	-	0.000	0.000	0.000		0.033	-	-	0.000	0.000	0.000		0.058	-	-	0.000	0.000	0.014	
1.500	0.000	0.000	0.000		0.010	-	-	0.000	0.000	0.000		0.031	-	-	0.000	0.000	0.000		0.099	-	-	0.000	0.000	0.000		0.119	-	-	0.000	0.000	0.015	
1.600	0.000	0.000	0.000		0.001	-	-	0.000	0.000	0.000		0.012	-	-	0.000	0.000	0.000		0.191	-	-	0.000	0.000	0.000		0.200	-	-	0.000	0.000	0.016	
1.700	0.000	0.000	0.000		0.001	-	-	0.000	0.000	0.000		0.004	-	-	0.000	0.000	0.000		0.290	-	-	0.000	0.000	0.000		0.292	-	-	0.000	0.000	0.017	
1.800	0.000	0.000	0.000		0.001	-	-	0.000	0.000	0.000		0.001	-	-	0.000	0.000	0.000		0.390	-	-	0.000	0.000	0.000		0.390	-	-	0.000	0.000	0.018	
1.900	0.000	0.000	0.000		0.001	-	-	0.000	0.000	0.000		0.001	-	-	0.000	0.000	0.000		0.490	-	-	0.000	0.000	0.000		0.490	-	-	0.000	0.000	0.019	
2.000	0.000	0.000	0.000		0.007	-	-	0.000	0.000	0.000		0.001	-	-	0.000	0.000	0.000		0.590	-	-	0.000	0.000	0.000		0.590	-	-	0.000	0.000	0.020	
2.200						-	-					-	-									-	-									0.022
2.400						-	-					-	-									-	-									0.024
2.600						-	-					-	-									-	-									0.026
2.800						-	-					-	-									-	-									0.028
3.000						-	-					-	-									-	-									0.030
3.200						-	-					-	-									-	-									0.032
3.400						-	-					-	-									-	-									0.034
3.600						-	-					-	-									-	-									0.036
3.800						-	-					-	-									-	-									0.038

ΠΕΙΡΑΙΩΣ FINANCIAL HOLD (ΚΟ)

(Μέγεθος Συμβολαίου: 100 Χρέδγραφα, Τρόπος Εξάσκησης: Αμερικάνικος, Φυσική Παράδοση)

Τιμή Εξάσκησης	Δικαιώματα Αγοράς														Δικαιώματα Πώλησης																		
	Ιανουάριος 2022					Φεβρουάριος 2022					Λοιποί Μήνες				Ιανουάριος 2022					Φεβρουάριος 2022					Λοιποί Μήνες								
	Άνοιγμα	Ανιτ Τιμή	Κατωτ Τιμή	Τελ Τιμή	Τιμή κλεισ.	Όγκος	Ανοικτές θέσεις	Άνοιγμα	Ανιτ Τιμή	Κατωτ Τιμή	Τελ Τιμή	Τιμή κλεισ.	Όγκος	Ανοικτές θέσεις	Όγκος	Ανοικτές θέσεις	Άνοιγμα	Ανιτ Τιμή	Κατωτ Τιμή	Τελ Τιμή	Τιμή κλεισ.	Όγκος	Ανοικτές θέσεις	Άνοιγμα	Ανιτ Τιμή	Κατωτ Τιμή	Τελ Τιμή	Τιμή κλεισ.	Όγκος	Ανοικτές θέσεις	Όγκος	Ανοικτές θέσεις	Τιμή Εξάσκησης
4.000						-	-						-	-									-	-									0.040
4.400						-	-						-	-									-	-									0.044
4.800						-	-						-	-									-	-									0.048
5.200						-	-						-	-									-	-									0.052
5.600						-	-						-	-									-	-									0.056
6.000						-	-						-	-									-	-									0.060
6.400						-	-						-	-									-	-									0.064
6.800						-	-						-	-									-	-									0.068
Σύνολα:						0	0						0	5	0	0							0	0									
Αριθμός Πράξεων:						0							0	0									0.00										

Προϊόν Δανεισμού	Υποκείμενος Τίτλος	Πολυμερείς Συναλλαγές[1]					Διμερείς Συναλλαγές[2]		Δανεισμός Τίτλων μέσω ΟΤC[3]
		Ανοιχτές θέσεις[5]	Προσφερόμενη ποσότητα	Μ.Σ.Τ[4]	Όγκος συναλλαγών	Μ.Σ.Τ[4]	Όγκος συναλλαγών	Μ.Σ.Τ[4]	Όγκος συναλλαγών
ALPHABOR	ALPHA ΥΠΗΡΕΣΙΩΝ ΣΥΜΜ (ΚΟ)	227,000	---	---	1,177	2.65%	---	---	65,334,663
CENERBOR	CENERGY HOLDINGS (ΚΑ)	---	---	---	---	---	---	---	---
EEEBOR	COCA-COLA HBC AG (ΚΟ)	10,559	---	---	---	---	---	---	70,546
EUROBBOR	EUROBANK HOLDINGS (ΚΟ)	20,000	---	---	---	---	---	---	46,127,607
FFGRPBOR	FOLLI-FOLLIE (ΚΟ)	---	---	---	---	---	---	---	900,530
FOYRKBOR	FOURLIS ΣΥΜΜΕΤΟΧΩΝ (ΚΟ)	---	---	---	---	---	---	---	22,250
INTRKBOR	INTRACOM HOLDINGS (ΚΟ)	---	---	---	---	---	---	---	---
BELABOR	JUMBO (ΚΟ)	---	---	---	7	2.65%	---	---	277,784
LAMDABOR	LAMDA DEVELOPMENT(ΚΟ)	2,500	---	---	---	---	---	---	1,282
MIGBOR	MARFIN INVESTMENT GROUP (ΚΟ)	---	---	---	---	---	---	---	794,474
QUALBOR	QUALITY & RELIABILITY (ΚΟ)	---	---	---	---	---	---	---	---
QUESTBOR	QUEST ΣΥΜΜΕΤΟΧΩΝ (ΚΟ)	---	---	---	---	---	---	---	6,884
TITCBOR	TITAN CEMENT (ΚΑ)	2,549	---	---	---	---	---	---	220,679
VIQBOR	VIOTALCO SA/NV (ΚΑ)	447	---	---	100	2.65%	---	---	---
ADMIEBOR	ΑΔΜΗΕ ΣΥΜΜΕΤΟΧΩΝ Α.Ε. (ΚΟ)	---	---	---	---	---	---	---	1,972,815
AEGNBOR	ΑΕΡΟΠΟΡΙΑ ΑΙΓΑΙΟΥ (ΚΟ)	2,754	---	---	---	---	---	---	21,619
ALMYBOR	ΑΛΟΥΜΥΛ (ΚΟ)	---	---	---	---	---	---	---	---
GEKTERNABOR	ΓΕΚ ΤΕΡΝΑ (ΚΟ)	---	---	---	---	---	---	---	4,293
PPCBOR	ΔΕΗ (ΚΟ)	2,000	---	---	---	---	---	---	2,358,107
ETEBOB	ΕΘΝΙΚΗ ΤΡΑΠΕΖΑ (ΚΟ)	19,088	---	---	---	---	---	---	7,484,215
ELLAKTORBOR	ΕΛΛΑΚΤΩΡ (ΚΟ)	6,000	---	---	---	---	---	---	9,870
EXAEBOR	ΕΛΛΗΝ. ΧΡΗΜΑΤΙΣΤΗΡΙΑ-Χ.Α. (ΚΟ)	3,000	---	---	---	---	---	---	155,601
ELPEBOR	ΕΛΛΗΝΙΚΑ ΠΕΤΡΕΛΑΙΑ (ΚΟ)	---	---	---	---	---	---	---	62,955
EYDAPBOR	ΕΥΔΑΠ (ΚΟ)	2,213	---	---	---	---	---	---	652,117
MOHBOR	ΜΟΤΟΡ ΟΪΛ (ΚΟ)	10,700	---	---	---	---	1,500	0.01%	484,274
MYTILBOR	ΜΥΤΙΛΗΝΑΙΟΣ (ΚΟ)	39,226	---	---	---	---	---	---	512,923
PRABOR	ΟΛΠ (ΚΟ)	964	---	---	---	---	---	---	66,287
OPAPBOR	ΟΠΑΠ (ΚΟ)	17,500	---	---	---	---	---	---	1,333,004
HTOBOR	ΟΤΕ (ΚΟ)	46,923	---	---	---	---	---	---	2,530,976
TPEIRBOR	ΠΕΙΡΑΙΩΣ FINANCIAL HOLD (ΚΟ)	5,000	---	---	---	---	---	---	6,603,600
PLAISBOR	ΠΛΑΙΣΙΟ COMPUTERS (ΚΟ)	---	---	---	---	---	---	---	100

Σημειώσεις Προϊόντων Δανεισμού

[1] - Πολυμερείς Συμβάσεις Δανειοδοσίας των μεθόδων 8-1, 8-2 και 8-3-3 (σύμφ. Με Αποφ.17 ΔΣ του Χρηματιστηρίου).

[2] - Διμερείς Συμβάσεις Δανειοδοσίας των μεθόδων 8-3-1 και 8-3-2 (σύμφ. Με Αποφ. 20 ΔΣ του Χρηματιστηρίου).

[3] - Τα στοιχεία Συναλλαγές Δανεισμού Τίτλων μέσω ΟΤC δηλώνονται από τους χειριστές ΣΑΤ και αφορούν τις ποσότητες που έχουν καταγραφεί στο ΣΑΤ έως και τη προηγούμενη εργάσιμη ημέρα.

[4] - Μ.Σ.Τ: - Μέση Σταθμισμένη Τιμή (ως προς τα τεμάχια)

[5] - Τα στοιχεία αφορούν σε ανοιχτές θέσεις πριν την έναρξη της συνεδρίασης

Προϊόν Δανεισμού	Υποκείμενος Τίτλος	Πολυμερείς Συναλλαγές[1]					Διμερείς Συναλλαγές[2]		Δανεισμός Τίτλων μέσω ΟΤC[3]
		Ανοιχτές θέσεις[5]	Προσφερόμενη ποσότητα	Μ.Σ.Τ[4]	Όγκος συναλλαγών	Μ.Σ.Τ[4]	Όγκος συναλλαγών	Μ.Σ.Τ[4]	Όγκος συναλλαγών
SARBOR	ΣΑΡΑΝΤΗΣ ΓΡ. (ΚΟ)	---	---	---	---	---	---	---	6,400
TENERGYBOR	ΤΕΡΝΑ ΕΝΕΡΓΕΙΑΚΗ (ΚΟ)	20,801	---	---	1,074	3.21%	---	---	17,892

Σημειώσεις Προϊόντων Δανεισμού

[1] - Πολυμερείς Συμβάσεις Δανειοδοσίας των μεθόδων 8-1, 8-2 και 8-3-3 (σύμφ. Με Αποφ.17 ΔΣ του Χρηματιστηρίου).

[2] - Διμερείς Συμβάσεις Δανειοδοσίας των μεθόδων 8-3-1 και 8-3-2 (σύμφ. Με Αποφ. 20 ΔΣ του Χρηματιστηρίου).

[3] - Τα στοιχεία Συναλλαγές Δανεισμού Τίτλων μέσω ΟΤC δηλώνονται από τους χειριστές ΣΑΤ και αφορούν τις ποσότητες που έχουν καταγραφεί στο ΣΑΤ έως και τη προηγούμενη εργάσιμη ημέρα.

[4] - Μ.Σ.Τ: - Μέση Σταθμισμένη Τιμή (ως προς τα τεμάχια)

[5] - Τα στοιχεία αφορούν σε ανοιχτές θέσεις πριν την έναρξη της συνεδρίασης

Κωδικό και ονομασίες Κλάδων Οικονομικής Δραστηριότητας του Χρηματιστηρίου Αθηνών

12003 - Διαπραγματεύσιμα Αμοιβαία Κεφάλαια	10101010 Υπηρεσίες Ηλεκτρονικών Υπολογιστών
10101015 Λογισμικό	10102030 Υλικό Υπολογιστών
15101010 Εξοπλισμός Τηλεπικοινωνιών	15102015 Υπηρεσίες Τηλεπικοινωνιών
20101010 Υγειονομικές Μονάδες	20101025 Υπηρεσίες Υγείας
20102010 Ιατρικός Εξοπλισμός	20103015 Φαρμακευτικά Προϊόντα
30101010 Τράπεζες	30202000 Διαφοροποιημένες Χρηματοοικονομικές Υπηρεσίες
30202010 Διαχείριση Κεφαλαίων & Θεματοφύλακες	30202015 Επενδυτικές Υπηρεσίες
30302010 Γενικές Ασφάλειες	30302015 Μεσίτες Ασφαλίσεων
30302025 Ασφάλειες Ιδιοκτησίας & Ζημιών	35101010 Συμμετοχές & Ανάπτυξη Ακίνητης Περιουσίας
35101015 Υπηρεσίες Ακίνητης Περιουσίας	35102000 Διαφοροποιημένες Α.Ε.Ε.Α.Π.
35102030 Α.Ε.Ε.Α.Π. Επαγγελματικών Χώρων	40201040 Υπηρεσίες Ενοικίασης και Χρηματοδοτικής Μίσθωσης
40202010 Κατασκευή Κατοικιών	40202015 Έπιπλα
40202020 Οικιακές Συσκευές	40203040 Ηλεκτρονική Ψυχαγωγία
40203045 Παιχνίδια	40204020 Ρούχα και Αξεσουάρ
40301010 Ψυχαγωγία	40301030 Εκδόσεις
40301035 Ραδιοτηλεοπτικοί Φορείς	40401010 Διαφοροποιημένοι Έμποροι
40401020 Εμπόριο Ενδυμάτων	40401025 Εμπόριο Προϊόντων Οικιακής Βελτίωσης
40401030 Εξειδικευμένο Λιανικό Εμπόριο	40501010 Αεροπορικές Εταιρείες
40501015 Ταξίδια & Τουρισμός	40501020 Τυχερά Παιχνίδια
40501025 Ξενοδοχεία & Πανσιόν	45101015 Απόσταση & Οιονοπαραγωγή
45101020 Αναψυκτικά	45102010 Γεωργεία, Αλιεία, Εκτροφή και Φυτείες
45102020 Τρόφιμα	45103010 Καπνός
45201010 Λιανικό & Χονδρικό Εμπόριο Τροφίμων	45201020 Είδη Προσωπικής Φροντίδας
50101010 Κατασκευές	50101030 Τσιμέντα
50101035 Άλλα Οικοδομικά Υλικά	50202010 Ηλεκτρικά Εξαρτήματα
50203000 Διαφοροποιημένες Βιομηχανίες	50203015 Πλαστικά
50203030 Υλικά Συσκευασίας	50204000 Μηχανήματα Βιομηχανικού Εξοπλισμού
50204020 Μηχανήματα Κατασκευών	50205010 Προμηθευτές Βιομηχανίας
50205020 Υποστηρικτικές Υπηρεσίες προς Επιχειρήσεις	50205030 Υπηρεσίες Μαζικής Εκτύπωσης
50206015 Εμπορικά Οχήματα & Ανταλλακτικά	50206030 Θαλάσσιες Μεταφορές
50206060 Υπηρεσίες Μεταφορών	55101000 Διαφοροποιημένα Υλικά
55101020 Κλωστοϋφαντουργικά Προϊόντα	55102000 Ορυχεία
55102010 Σίδηρος & Χάλυβας	55102015 Μεταλλουργία
55102035 Αλουμίνιο	60101000 Καθετοποιημένες Εταιρ. Πετρελαίου & Φυσικού Αερίου
60101020 Διυλιστήρια & Εμπορία Πετρελαιοειδών	65101010 Εναλλακτική Ηλεκτρική Ενέργεια
65101015 Συμβατική Ηλεκτρική Ενέργεια	65102030 Ύδρευση



ATHEX
Athens Stock Exchange

Λεωφ. Αθηνών 110 104 42 Αθήνα
110, Athinon Ave. GR 104 42 Athens
tel. (+30)210-33.66.800, fax (+30)210-33.66.101
www.athexgroup.gr