

22

Ημερήσιο Δελτίο
Συναλλακτικής Δραστηριότητας

Daily Official List
of Trading Activity

Τρίτη, 18 Ιανουαρίου, 2022

Έτος: 143 Αύξων Αριθμός Συνεδρίασης: 11



ATHEXGROUP
Athens Exchange Group

Αποποίηση Ευθύνης:

Η εταιρεία Ελληνικά Χρηματιστήρια-Χρηματιστήριο Αθηνών Ανώνυμη Εταιρεία Συμμετοχών καταβάλλει κάθε δυνατή προσπάθεια ώστε να διασφαλίσει ότι οι πληροφορίες και τα λοιπά στοιχεία που εμφανίζονται στο Ημερήσιο Δελτίο Τιμών (Η.Δ.Τ.) είναι ορθά και πλήρη αλλά δεν έχει καμία ευθύνη για ενδεχόμενο λάθος ή παράλειψη στοιχείων και / ή ευθύνη σχετικά με την ακρίβεια, αξιοπιστία, επικαιροποίηση και πληρότητα των παραπάνω πληροφοριών και στοιχείων ή ευθύνη προερχόμενη άμεσα ή έμμεσα από την χρήση των παραπάνω πληροφοριών.

Η Εταιρία δεν έχει καμία ευθύνη για την ακρίβεια των στοιχείων που περιλαμβάνονται στις ανακοινώσεις των εισηγμένων εταιρειών. Πιθανές προσβολές δικαιωμάτων τρίτων από το περιεχόμενο των ανακοινώσεων συνιστούν αποκλειστική ευθύνη του αποστολέα των ανακοινώσεων.

Όλα τα αναγραφόμενα στο Η.Δ.Τ. στοιχεία παρέχονται μόνο για τους σκοπούς της πληροφόρησης και δεν συνιστούν παροχή επενδυτικών συμβουλών ή πρόσκληση για επένδυση σε κινητές αξίες που διαπραγματεύονται στο Χρηματιστήριο Αθηνών.

Αναγνωρίζεται και συμφωνείται ότι όλα τα δικαιώματα επί των πληροφοριών που εμφανίζονται στο Η.Δ.Τ. θα αποτελούν κυριότητα της εταιρίας και οποιοδήποτε άλλο δικαίωμα συμπεριλαμβανομένου του δικαιώματος πνευματικής ιδιοκτησίας, σήματος κλπ. ανήκουν στο Χρηματιστήριο Αθηνών.

Τα ανωτέρω στοιχεία αποτελούν ιδιοκτησία της Εταιρίας και προστατεύονται σύμφωνα με τις διατάξεις περί πνευματικής ιδιοκτησίας. Απαγορεύεται α) η με οποιοδήποτε τρόπο ή μέσο αναπαραγωγή, αναδημοσίευση, τροποποίηση, αντιγραφή, πώληση, μετάδοση ή διανομή του συνόλου ή μέρους τους, χωρίς αναφορά στην πηγή και β) η εμπορική εκμετάλλευση των στοιχείων από τρίτους.

Η Εταιρία δεν φέρει καμία ευθύνη προερχόμενη άμεσα ή έμμεσα από χρήση ή τυχόν αλλοίωση των ανωτέρω στοιχείων όταν αυτά χρησιμοποιούνται από

Ελληνικά Χρηματιστήρια - Χρηματιστήριο Αθηνών Α.Ε. Συμμετοχών

Λεωφόρος Αθηνών 110, 10442 Αθήνα, Τηλ: (210) 33.66.800, Fax: (210) 32.13.938

www.athexgroup.gr

Χρηματιστηριακό Κέντρο Θεσσαλονίκης

Κατούνη 16-18, Θεσ/νίκη 546 25, Τηλ: (2310) 567.667, Fax: (2310) 530.455

Συνεγγυητικό Κεφάλαιο Εξασφάλισης Επενδυτικών Υπηρεσιών

Φειδίου 14-16, Αθήνα 106 78, Τηλ: (210) 33.04.682, Fax: (210) 33.04.155

Επιτροπή Κεφαλαιαγοράς

Κολοκοτρώνη 1 & Σταδίου 1, Αθήνα 105 62, Τηλ: (210) 33.77.100, Fax: (210) 33.77.173

Πίνακας Περιεχομένων**Ενότητα 1: Στατιστικά Στοιχεία Χρεογράφων, Παραγώγων και Δανεισμού**

- Οι Αγορές Χρεογράφων Παραγώγων Δανεισμού
- Χρηματιστηριακοί Δείκτες
- Αναλυτικά Στοιχεία Συναλλαγών Αγοράς Χρεογράφων
- Στοιχεία Συναλλαγών Κλάδων Χρηματιστηρίου Αθηνών & Χρηματοοικονομικών Προϊόντων (Δ.Α.Κ.)
- Οι 10 Μετοχές με τη μεγαλύτερη Άνοδο & Πτώση
- Αναλυτικά Στοιχεία Συναλλαγών Αγοράς Παραγώγων

Ενότητα 2: Αναλυτικά Στοιχεία Συναλλαγών Χρεογράφων

- Αναλυτικά Στοιχεία Συναλλαγών Χρεογράφων
- Σημειώσεις Χρεογράφων

Ενότητα 3: Στοιχεία Συναλλαγών Χρεογράφων

- Στοιχεία Συναλλαγών Πακέτων
- Στοιχεία Συναλλαγών Δικαιωμάτων

- Στοιχεία Δανεισμού Τίτλων
- Στοιχεία Συναλλαγών Εκποιήσεων
- Στοιχεία Συναλλαγών Εκποιήσεων Ενσώματων Ονομαστικών Μετοχών
- Στοιχεία Ενεργητικού Διαπραγματεύσιμων Αμοιβαίων Κεφαλαίων (Δ.Α.Κ.)
- Χαρακτηριστικά Διαπραγματεύσιμων Αμοιβαίων Κεφαλαίων (Δ.Α.Κ.)

Ενότητα 4: Ανακοινώσεις**Ενότητα 5: Ομόλογα Διαπραγματεύσιμα στην Αγορά Αξιών Σταθερού Εισοδήματος**

- Ομολογιακά Δάνεια Επιχειρήσεων – Οργανωμένη Αγορά (Μετατρέψιμα)
- Ομολογιακά Δάνεια Επιχειρήσεων – Οργανωμένη Αγορά (Μη Μετατρέψιμα)
- Ομόλογα Ελληνικού Δημοσίου
- Έντοκα Γραμμάτια & Zero Coupon Ομόλογα Ελληνικού Δημοσίου
- Ομόλογα Ελληνικού Δημοσίου Διαπραγματεύσιμα με τη Μέθοδο Εκφώνησης - Αντιφώνησης
- Ομόλογα Κρατικών Τραπεζών

Ενότητα 6: Πρόσθετα Στοιχεία Ενημέρωσης

- Πίνακας Μελών Χρηματιστηρίου Αθηνών και Μελών ΕΤ.ΕΚ.
- Πίνακας Μετοχών Υπό Ειδική Διαπραγμάτευση
- Γνωστοποιήσεις Συναλλαγών - Κατάλογος Υπόχρεων Προσώπων

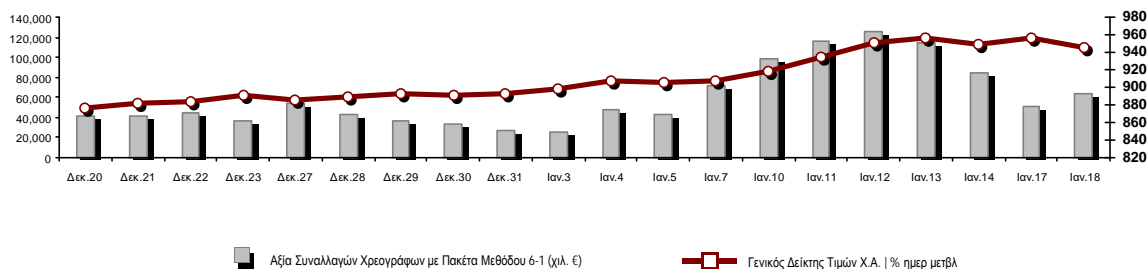
Ενότητα 7: Αναλυτικά Στοιχεία Συναλλαγών Αγοράς Παραγώγων

- Συμβόλαια Μελλοντικής Εκπλήρωσης σε Δείκτες
- Συμβόλαια Μελλοντικής Εκπλήρωσης σε Μετοχές
- Δικαιώματα Προαίρεσης σε Δείκτες
- Δικαιώματα Προαίρεσης σε Μετοχές
- Στοιχεία Συναλλαγών Προϊόντων Δανεισμού

Παράρτημα Α: Κωδικοί και ονομασίες Κλάδων Οικονομικής Δραστηριότητας του Χρηματιστηρίου Αθηνών

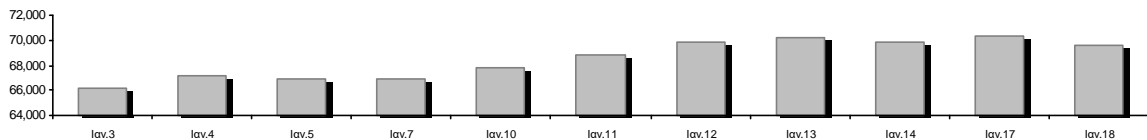
Οι Αγορές Χρεογράφων Παραγώγων Δανεισμού

Γενικός Δείκτης Τιμών και Αξία Συναλλαγών Μετοχών και Παραγώγων

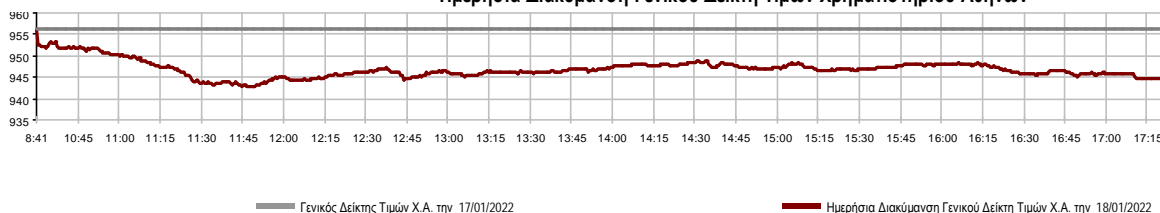


Κεφαλαιοποίηση Χ.Α. (εκατ. €)**:	69,537.41		Συνολικές Ανοικτές Θέσεις σε Παράγωγα	317,504
Ημερήσια μεταβολή: εκατ. € %	-761.51	-1.08%	Ανοικτές θέσεις σε ΣΜΕ επί Δεικτών % ημερ μετβλ	2,930 3.31%
Μέση ετήσια Κεφ/ποίηση: εκατ. € % Μετβλ. Μέση προηγ. έτος	68,496.50	12.50%	Ανοικτές θέσεις σε ΣΜΕ επί μετοχών % ημερ μετβλ	312,321 1.47%
Γενικός Δείκτης Τιμών Χ.Α. % ημερ μετβλ	944.64	-1.22%	Ανοικτές θέσεις σε Δικαιώματα επί Δεικτών % ημερ μετβλ	1,015 2.11%
Κεφαλαιοποίηση Γενικού Δείκτη (εκατ. €)	63,343.16		Ανοικτές θέσεις σε Δικαιώματα επί μετοχών % ημερ μετβλ	1,238 2.06%
Ημερήσια μεταβολή (εκατ. €)	-773.55			
Αξία Συναλλαγών Χρεογράφων με Πακέτα Μεθόδου 6-1 (χιλ. €)	64,280.68		Πλήθος Συμβολαίων Παραγώγων:	21,240
Ημερήσια μεταβολή: %	12,823.29	24.92%	Ημερήσια μεταβολή: τμχ %	-2,767 -11.53%
Μέση Αξία Συν/γών ΥΙD: χιλ. € % Μετβλ Μέση προηγ. έτος	76,618.67	9.69%	Μέσος Όγκος Συμβ. ΥΙD: % Μετβλ Μέσο προηγ. Έτος	25,502 -46.50%
Αξία Συναλλαγών Πακέτων Μεθόδου 6-1 (χιλ. €)	2,758.14		Πλήθος Πράξεων Παραγώγων:	1,446
Αξία Συναλλαγών Πακέτων Μεθόδου 6-2 & 6-3 (χιλ. €)	16.11		Ημερήσια μεταβολή: πλήθος %	-99 -6.41%
Αξία Συναλλαγών Ομολόγων (χιλ.€)	1,296.99		Μέσο Πλήθος Πράξεων ΥΙD: % Μετβλ Μέσο προηγ. Έτος	1,657 -21.68%
Όγκος Συναλλαγών Χρεογράφων με Πακέτα Μεθόδου 6-1 (χιλ. Τμχ)	23,752.27		Συνολικές Ανοικτές Θέσεις σε Δανεισμό	424,998
Ημερήσια μεταβολή: χιλ. τμχ %	-1,589.09	-6.27%	Ημερήσια μεταβολή: τμχ %	187,000 78.57%
Μέσος Όγκος Συν/γών ΥΙD: % Μετβλ Μέσο προηγ. Έτος	35,527.92	3.89%	Πλήθος Συναλλαγών Δανεισμού (Πολυμερής/Διμερής)	14,226
Όγκος Συναλλαγών Πακέτων Μεθόδου 6-1 (χιλ. Τεμάχια)	522.36		Ημερήσια μεταβολή: τμχ %	-172,774
Όγκος Συναλλαγών Πακέτων Μεθόδου 6-2 & 6-3 (χιλ. Τεμάχια)	0.85		Πλήθος Πολυμερών Συναλλαγών	14,226
Όγκος Συναλλαγών Ομολόγων	1,293,000		Πλήθος Διμερών Συναλλαγών	0
Πλήθος Πράξεων Χρεογράφων με Πακέτα Μεθόδου 6-1	30,070		Πλήθος Πράξεων Δανεισμού:	3
Ημερήσια μεταβολή: πλήθος %	4,504	17.62%	Ημερήσια μεταβολή: %	-2
Μέσο Πλήθος Πράξεων ΥΙD: % Μετβλ Μέσο προηγ. Έτος	30,833	3.01%	Πλήθος Πράξεων Πολυμερών Συναλλαγών	3
Πλήθος πακέτων Μεθόδου 6-1	4		Πλήθος Πράξεων Διμερών Συναλλαγών	0
Πλήθος πακέτων Μεθόδου 6-2 & 6-3	1			
Πλήθος συναλλαγών Ομολόγων	98			

Κεφαλαιοποίηση Χ.Α. (εκατ. €)**



Ημερήσια Διακύμανση Γενικού Δείκτη Τιμών Χρηματιστηρίου Αθηνών



Χρηματιστηριακοί Δείκτες

Όνομασία Δείκτη	18/01/2022	17/01/2022	Δ μον.	Δ %	Κατώτερη	Ανώτερη	Κατ.έτους	Ανωτ.έτους	Ετησ. μεταβ.
Γενικός Δείκτης Τιμών Χ.Α.	944.64 €	956.28	-11.64	-1.22%	942.66	956.28	893.34	960.88	5.74% #
Δείκτης ATHEX ESG	1,078.52 €	1,092.98	-14.46	-1.32%	1,077.15	1,092.98	1,013.43	1,098.62	6.42% #
FTSE/Χ.Α. Large Cap	2,280.73 €	2,312.59	-31.86	-1.38%	2,279.62	2,312.59	2,148.86	2,325.84	6.14% #
FTSE/Χ.Α. Mid Cap	1,564.11 €	1,588.27	-24.16	-1.52%	1,560.40	1,588.27	1,491.91	1,592.32	4.84% #
FTSE/Χ.Α.-Χ.Α.Κ. Τραπεζικός Δείκτης	488.12 €	495.30	-7.18	-1.45%	485.98	495.30	434.75	496.07	12.18% #
FTSE/Χ.Α. Υψηλής Μερισματικής Απόδοσης	3,250.00 €	3,277.48	-27.48	-0.84%	3,240.05	3,277.48	3,104.04	3,292.03	4.70% #
FTSE/Χ.Α. Διεθνούς Δραστηριοποίησης Plus	2,526.48 €	2,544.74	-18.26	-0.72%	2,516.16	2,544.74	2,373.38	2,564.08	6.45% #
FTSE/Χ.Α. Mid & Small Cap Θεμελιωδών Μεγεθών	4,715.30 €	4,807.38	-92.08	-1.92%	4,694.50	4,807.38	4,668.47	4,966.14	1.00% #
Δείκτης ATHEX Select Plus	3,526.94 €	3,544.30	-17.36	-0.49%	3,506.03	3,544.30	3,377.29	3,554.70	4.19% #
Δείκτης ATHEX Select	4,872.93 €	4,924.03	-51.10	-1.04%	4,838.76	4,924.03	4,587.24	4,953.99	6.23% #
FTSE/Χ.Α. Δείκτης Αγοράς	567.19 €	575.18	-7.99	-1.39%	566.82	575.18	536.12	578.45	5.80% #
Δείκτης Συνολικής Απόδοσης Γενικού Δείκτη Χ.Α.	1,621.12 €	1,641.11	-19.99	-1.22%	1,617.73	1,641.11	1,533.09	1,648.99	5.74% #
FTSE/Χ.Α. Large Cap Συνολικής Απόδοσης	3,547.32 €	3,596.87	-49.55	-1.38%			3,360.91	3,596.87	6.14% #
FTSE/Χ.Α. Mid Cap Συνολικής Απόδοσης	2,010.13 €	2,041.18	-31.05	-1.52%			1,934.80	2,041.18	4.84% #
FTSE/Χ.Α.-Χ.Α.Κ. Τραπεζικός Δείκτης Συνολ. Απόδ.	420.27 €	426.45	-6.18	-1.45%			375.85	426.45	12.18% #
Ελληνικός Δείκτης Mid & Small Cap	1,428.55 €	1,438.48	-9.93	-0.69%	1,421.08	1,438.48	1,372.98	1,446.48	4.05% #
FTSE/Χ.Α. Τράπεζες	644.93 €	654.41	-9.48	-1.45%	642.09	654.41	574.41	655.42	12.18% #
FTSE/Χ.Α. Ασφάλειες	2,328.66 #	2,304.82	23.84	1.03%	2,265.08	2,352.50	1,994.86	2,416.09	16.73% #
FTSE/Χ.Α. Χρηματοοικονομικές Υπηρεσίες	812.90 €	827.46	-14.56	-1.76%	812.90	828.08	746.62	830.41	8.52% #
FTSE/Χ.Α. Βιομηχανικά Προϊόντα & Υπηρεσίες	3,858.05 €	3,900.85	-42.80	-1.10%	3,838.20	3,900.85	3,690.56	3,930.81	3.38% #
FTSE/Χ.Α. Εμπόριο	56.72 €	57.33	-0.61	-1.06%	56.52	57.33	49.22	57.51	15.24% #
FTSE/Χ.Α. Ακίνητης Περιουσίας	5,036.67 €	5,129.04	-92.37	-1.80%	4,997.46	5,129.04	4,812.09	5,179.83	4.67% #
FTSE/Χ.Α. Καταναλωτικά Προϊόντα & Υπηρεσίες	7,965.12 €	8,158.89	-193.77	-2.37%	7,964.82	8,198.68	7,260.09	8,222.69	9.71% #
FTSE/Χ.Α. Τρόφιμα & Ποτά	11,798.21 €	11,954.41	-156.20	-1.31%	11,753.92	11,954.41	11,264.19	12,058.75	4.11% #
FTSE/Χ.Α. Πρώτες Ύλες	7,803.40 #	7,754.50	48.90	0.63%	7,664.51	7,874.81	7,360.04	7,874.81	5.48% #
FTSE/Χ.Α. Κατασκευές & Υλικά	3,146.51 €	3,175.24	-28.73	-0.90%	3,126.17	3,186.96	2,978.90	3,209.28	5.63% #
FTSE/Χ.Α. Ενέργεια	3,731.41 #	3,726.20	5.21	0.14%	3,685.32	3,731.82	3,443.49	3,756.79	8.36% #
FTSE/Χ.Α. Ταξίδια & Αναψυχή	2,069.80 €	2,109.13	-39.33	-1.86%	2,069.80	2,109.13	1,963.12	2,111.48	5.43% #
FTSE/Χ.Α. Τεχνολογία	2,163.05 €	2,228.67	-65.62	-2.94%	2,152.68	2,233.21	2,146.88	2,281.35	0.75% #
FTSE/Χ.Α. Τηλεπικοινωνίες	4,714.87 €	4,801.66	-86.79	-1.81%	4,693.55	4,804.44	4,545.62	4,888.14	3.72% #
FTSE/Χ.Α. Υπηρεσίες Κοινής Ωφέλειας	5,026.05 €	5,083.75	-57.70	-1.13%	5,026.05	5,083.75	4,978.46	5,208.71	-2.43% €
FTSE/Χ.Α. Υγεία	551.35 €	559.28	-7.93	-1.42%	534.37	559.28	532.10	611.35	-0.20% €
FTSE/Χ.Α. Προσωπικά Προϊόντα	8,840.51 #	8,766.35	74.16	0.85%	8,702.98	8,866.93	8,017.54	8,866.93	1.33% #
Δείκτης Όλων των Μετοχών Χ.Α.	243.27 €	245.93	-2.66	-1.08%	243.27	243.27	231.73	245.93	5.74% #
Ελληνικός Δείκτης Εταιρικών Ομολόγων	127.77 €	127.78	-0.01	-0.01%			127.71	127.89	-0.01% €
Ελληνικός Δείκτης Τιμών Εταιρικών Ομολόγων	95.25 €	95.28	-0.03	-0.03%			95.25	95.40	-0.14% €

Σημείωση 1: Το κλείσιμο των Δεικτών FTSE/Med 100, Ελληνικός Δείκτης Εταιρικών Ομολόγων και, Ελληνικός Δείκτης Τιμών Εταιρικών Ομολόγων αφορούν την συνεδρίαση της 14/01/2022.

Σημείωση 2: Ο Ελληνικός Δείκτης Mid & Small Cap είναι Customized δείκτης υπολογιζόμενος από το Χρηματιστήριο Αθηνών.

Αναλυτικά Στοιχεία Συναλλαγών Αγοράς Χρεογράφων

	Όλα τα Χρεόγραφα	Κύρια Αγορά	Επιτήρηση	Διαπραγματεύσιμα Αμοιβαία Κεφάλαια
Σύνολα	126	113	12	1
Ανοδικές / Καθοδικές / Σταθερές:	43 / 74 / 9	38 / 70 / 5	4 / 4 / 4	1 / 0 / 0
Κεφαλαιοποίηση Χ.Α. (εκατ €) **	69,537.41	69,226.47	310.94	
Μέση Ημερήσια Αξία Συν/γών (χιλ. €)	76,618.67	76,338.32	274.52	8.19
Αξία Συναλλαγών	64,296.79	64,102.63	193.91	0.25
Κύριος Πίνακας:	61,522.54	61,328.37	193.91	0.25
Προσυμφωνημένων Συναλλαγών 6_1_2_3:	2,774.25	2,774.25	0.00	0.00
Πίνακας Εκποιήσεων:	0.00	0.00	0.00	0.00
Πίνακας Ειδικών Όρων:	0.00	0.00	0.00	0.00
Μέσος Ημερήσιος Όγκος Συναλλαγών	35,527,923	34,669,371	860,136	361
Όγκος Συναλλαγών	23,753,121	23,087,547	665,563	11
Κύριος Πίνακας:	23,229,915	22,564,341	665,563	11
Προσυμφωνημένων Συναλλαγών 6_1_2_3:	523,206	523,206	0	0
Πίνακας Εκποιήσεων:	0	0	0	0
Πίνακας Ειδικών Όρων:	0	0	0	0
Μέσο Ημερήσιο Πλήθος Πράξεων	30,833	30,537	294	2
Αριθμός Πράξεων	30,071	29,794	275	2
Κύριος Πίνακας:	30,066	29,789	275	2
Προσυμφωνημένων Συναλλαγών 6_1_2_3:	5	5	0	0
Πίνακας Εκποιήσεων:	0	0	0	0
Πίνακας Ειδικών Όρων:	0	0	0	0

Στοιχεία Συναλλαγών Κλάδων Χρηματιστηρίου Αθηνών & Χρηματοοικονομικών Προϊόντων (Δ.Α.Κ.)

Κωδικός	Κλάδοι	Ανοδικές / Καθοδικές / Σταθερές	Αριθμός Πράξεων	Όγκος Συναλλαγών	Αξία Συναλλαγών	% στη Συνολική Αξία
12000	- Χρηματοοικονομικά Προϊόντα	1 / 0 / 0	2	11	253.76	0.00%
3510	- Ακίνητη Περιουσία	1 / 5 / 1	1,259	669,086	2,373,583.28	3.69%
3030	- Ασφάλειες	1 / 1 / 0	96	15,404	85,147.20	0.13%
5020	- Βιομηχανικά Προϊόντα & Υπηρεσίες	8 / 10 / 3	2,669	1,057,321	4,493,626.15	6.99%
4040	- Εμπόριο	2 / 5 / 0	1,081	468,339	1,344,249.84	2.09%
6010	- Ενέργεια	2 / 2 / 0	675	141,139	1,365,860.74	2.12%
4020	- Καταναλωτικά Προϊόντα & Υπηρεσίες	5 / 4 / 0	1,636	590,694	2,675,390.94	4.16%
5010	- Κατασκευές & Υλικά Κατασκευών	1 / 11 / 1	1,456	758,654	1,566,861.27	2.44%
4030	- Μέσα Ενημέρωσης	0 / 1 / 0	9	1,700	828.75	0.00%
4520	- Προσωπική Φροντίδα, Φάρμακα & Παντοπωλεία	2 / 1 / 0	156	109,419	567,859.33	0.88%
5510	- Πρώτες Ύλες	6 / 6 / 1	1,572	751,626	1,902,064.31	2.96%
4050	- Ταξίδια και Αναψυχή	2 / 4 / 0	2,166	827,883	7,444,202.74	11.58%
1010	- Τεχνολογία	4 / 7 / 0	2,275	703,356	3,282,557.26	5.11%
1510	- Τηλεπικοινωνίες	0 / 2 / 0	1,651	530,539	8,941,529.24	13.91%
3010	- Τράπεζες	2 / 4 / 0	8,550	12,779,841	18,395,605.68	28.61%
4510	- Τρόφιμα, Ποτά & Καπνοβιομηχανίες	3 / 4 / 1	214	78,334	805,886.25	1.25%
2010	- Υγεία	1 / 1 / 1	131	63,469	95,265.21	0.15%
6510	- Υπηρεσίες Κοινής Ωφέλειας	2 / 3 / 0	3,862	1,101,326	8,690,997.48	13.52%
3020	- Χρηματοοικονομικές Υπηρεσίες	0 / 3 / 1	611	3,104,980	265,022.74	0.41%

Οι 10 Μετοχές με τη μεγαλύτερη Άνοδο & Πτώση

Κύρια Αγορά

Μετοχές με τη μεγαλύτερη Θετική μεταβολή τιμής	Τιμή κλεισ.	Μεταβ.	Μετοχές με τη μεγαλύτερη Αρνητική μεταβολή τιμής	Τιμή κλεισ.	Μεταβ.
ΕΛΒΕ Α.Β.Ε.Ε. (ΚΟ)	6.15	4.24% #	EPSILON NET (ΚΟ)	4.11	-10.65% α
ΑΤΤΙΣΑ ΣΥΜΜΕΤΟΧΩΝ (ΚΟ)	1.18	3.97% #	QUALITY & RELIABILITY (ΚΟ)	0.46	-6.12% α
ΠΑΠΟΥΤΣΑΝΗΣ (ΚΟ)	2.8	3.70% #	ΕΝΤΕΡΣΟΦΤ (ΚΟ)	5.48	-4.86% α
ΕΛΒΑΛΧΑΛΚΟΡ (ΚΟ)	2.025	2.79% #	ΙΝΤΕΡΓΟΥΝΤ-ΞΥΛΕΜΠΟΡΙΑ (ΚΟ)	0.258	-4.44% α
ΠΛΑΣΤΙΚΑ ΚΡΗΤΗΣ (ΚΟ)	18.5	2.78% #	ΜΟΤΟΔΥΝΑΜΙΚΗ (ΚΟ)	2.26	-3.00% α
CENTRIC ΣΥΜΜΕΤΟΧΩΝ (ΚΟ)	0.317	2.26% #	PREMIA (ΚΟ)	1.65	-2.94% α
ΙΑΤΡΙΚΟ ΑΘΗΝΩΝ (ΚΟ)	1.91	2.14% #	ΔΡΟΜΕΑΣ (ΚΟ)	0.41	-2.84% α
ΑΤΤΙΣΑ BANK Α.Τ.Ε. (ΚΟ)	0.1746	2.11% #	ΑΛΟΥΜΥΛ (ΚΟ)	2.15	-2.71% α
ΕΥΔΑΠ (ΚΟ)	8.12	2.01% #	JUMBO (ΚΟ)	13.89	-2.66% α
PROFILE (ΚΟ)	6.6	1.54% #	INTRAKAT (ΚΟ)	2.23	-2.62% α

Μετοχές με τη μεγαλύτερη Αξία Συναλλαγών	Αξία (χιλ. €)	Μεταβ.	Μετοχές με το μεγαλύτερο Όγκο Συναλλαγών	Όγκος	Μεταβ.
ΟΤΕ (ΚΟ)	8,867.76	-1.81% α	ALPHA ΥΠΗΡΕΣΙΩΝ ΣΥΜΜ (ΚΟ)	5,873,172	-2.33% α
ALPHA ΥΠΗΡΕΣΙΩΝ ΣΥΜΜ (ΚΟ)	7,467.83	-2.33% α	MARFIN INVESTMENT GROUP (ΚΟ)	3,067,995	-2.44% α
ΟΠΑΠ (ΚΟ)	7,036.45	-2.02% α	EUROBANK HOLDINGS (ΚΟ)	2,855,297	-1.05% α
ΔΕΗ (ΚΟ)	6,774.78	-1.65% α	ΠΕΙΡΑΙΩΣ FINANCIAL HOLD (ΚΟ)	2,399,572	-2.08% α
ΕΘΝΙΚΗ ΤΡΑΠΕΖΑ (ΚΟ)	4,448.88	-0.31% α	ΕΘΝΙΚΗ ΤΡΑΠΕΖΑ (ΚΟ)	1,402,661	-0.31% α
ΠΕΙΡΑΙΩΣ FINANCIAL HOLD (ΚΟ)	3,422.47	-2.08% α	ΔΕΗ (ΚΟ)	754,720	-1.65% α
ΜΥΤΙΛΗΝΑΙΟΣ (ΚΟ)	3,033.03	-1.32% α	ΟΠΑΠ (ΚΟ)	531,959	-2.02% α
EUROBANK HOLDINGS (ΚΟ)	2,832.47	-1.05% α	ΟΤΕ (ΚΟ)	522,923	-1.81% α
JUMBO (ΚΟ)	2,241.49	-2.66% α	ΕΛΒΑΛΧΑΛΚΟΡ (ΚΟ)	512,019	2.79% #
EPSILON NET (ΚΟ)	1,626.79	-10.65% α	EPSILON NET (ΚΟ)	386,162	-10.65% α

Σημείωση: Απεικονίζονται οι Μετοχές που δεν ανήκουν στην Κατηγορία Επιτήρησης και πραγματοποιήσαν κατά τη διάρκεια της συνεδρίασης Αξία Συναλλαγών μεγαλύτερη από 10,000 Ευρώ.

Αναλυτικά Στοιχεία Συναλλαγών Αγοράς Παραγώγων

	Αριθμός Πράξεων	Όγκος	Ανοικτές θέσεις
Σ.Μ.Ε. σε Δείκτες	251	1,883	2,930
FTSE/X.A. Τράπεζες	5	10	6
FTSE/X.A. Large Cap	246	1,873	2,924
Σ.Μ.Ε. σε Μετοχές	1,179	19,092	312,321
ΑΔΜΗΕ ΣΥΜΜΕΤΟΧΩΝ Α.Ε. (ΚΟ)	41	278	5,161
ΑΛΡΗΑ ΥΠΗΡΕΣΙΩΝ ΣΥΜΜ (ΚΟ)	228	8,563	85,280
COCA-COLA HBC AG (ΚΟ)	7	28	115
CENERGY HOLDINGS (ΚΑ)	15	46	12,019
ΕΛΛΑΚΤΩΡ (ΚΟ)	19	335	11,695
EUROBANK HOLDINGS (ΚΟ)	56	1,703	27,960
ΕΥΔΑΠ (ΚΟ)	21	30	504
FOURLIS ΣΥΜΜΕΤΟΧΩΝ (ΚΟ)	45	156	3,713
ΓΕΚ ΤΕΡΝΑ (ΚΟ)	5	17	6,850
ΕΛΛΗΝ. ΧΡΗΜΑΤΙΣΤΗΡΙΑ-Χ.Α. (ΚΟ)	11	18	1,820
ΕΛΛΗΝΙΚΑ ΠΕΤΡΕΛΙΑΙΑ (ΚΟ)	31	81	1,820
INTRACOM HOLDINGS (ΚΟ)	19	39	6,819
JUMBO (ΚΟ)	16	27	1,536
LAMDA DEVELOPMENT(ΚΟ)	46	181	6,173
MARFIN INVESTMENT GROUP (ΚΟ)	9	985	30,586
ΜΟΤΟΡ ΟΪΛ (ΚΟ)	15	23	2,150
ΜΥΤΙΛΗΝΑΙΟΣ (ΚΟ)	69	300	7,074
ΕΘΝΙΚΗ ΤΡΑΠΕΖΑ (ΚΟ)	129	1,749	28,468
ΟΠΑΠ (ΚΟ)	17	65	2,158
ΟΤΕ (ΚΟ)	35	88	1,254
ΟΛΠ (ΚΟ)	3	5	645
ΠΕΙΡΑΙΩΣ FINANCIAL HOLD (ΚΟ)	125	2,957	38,282
ΔΕΗ (ΚΟ)	132	1,065	18,804
ΤΕΡΝΑ ΕΝΕΡΓΕΙΑΚΗ (ΚΟ)	32	114	1,543
ΤΙΤΑΝ CEMENT (ΚΑ)	9	19	1,536
ΒΙΟΗΑΛCO SA/NV (ΚΑ)	44	220	8,356
Δικαιώματα σε Δείκτες	14	240	1,015
FTSE/X.A. Large Cap	14	240	1,015
Δικαιώματα σε Μετοχές	2	25	1,238
ΑΛΡΗΑ ΥΠΗΡΕΣΙΩΝ ΣΥΜΜ (ΚΟ)	0	0	20
ΕΘΝΙΚΗ ΤΡΑΠΕΖΑ (ΚΟ)	0	0	307
ΟΠΑΠ (ΚΟ)	0	0	302
ΟΤΕ (ΚΟ)	0	0	76
ΠΕΙΡΑΙΩΣ FINANCIAL HOLD (ΚΟ)	0	0	5
ΔΕΗ (ΚΟ)	2	25	528
Συνολική Δραστηριότητα	1,446	21,240	317,504

Πληθος Χρεογράφων	Ονομ. Αξία	Μερίσματα [1]			Ημερ.Τελευτ. Μέρισμα [2]	Αποκοπή Δικαίωμα	Σημ.	Χρεόγραφο	Τιμή κλεισίματος	% μεταβ.	Προηγ. Κλείσιμο- ημ/νία	Άνοιγμα	Κατωτ Τιμή	Ανωτ Τιμή	Τελ Τιμή	Σταθμ Τιμή	Τελευταία ζήτηση [7]	Τελευταία προσφορά [7]	Ρ/Ε μετά φ.	Χρήσιμ Όγκος	Πράξεις	Αξία Συναλλαγών[8]	Χ.Α. Εταιρείας (χιλ. €) [3,5]	Χαμηλό έτους	Υψηλό έτους	Κλάδος [4]
		2019	2020	2021																						
Κατάσταση σε Αναστολή																										
5,867,311	0.300	---	---	---	11/08/2010	28/04/2017	5243	DIONIC (ΚΟ)	0.11	---	0.11	30/06/2020	---	---	---	---	---	---	---	---	---	---	645.40	0.11	0.11	50205010
66,948,210	0.300	---	---	---	22/09/2015	22/09/2015	5179	FOLLI-FOLLIE (ΚΟ)	4.8	---	4.8	24/05/2018	---	---	---	---	---	---	---	---	---	---	321,351.41	4.8	4.8	40401030
12,417,000	0.310	---	---	---	27/08/2019	28/08/2017	5233	MLS ΠΛΗΡΟΦΟΡΙΚΗ (ΚΟ)	0.57	---	0.57	12/05/2020	---	---	---	---	---	---	---	---	---	---	7,077.69	0.57	0.57	10101015
33,301,715	0.320	---	---	---	27/06/2003	08/07/2009	5241	ΑΕΓΕΚ (ΚΟ)	0.035	---	0.035	25/06/2020	---	---	---	---	---	---	---	---	---	---	1,165.56	0.035	0.035	50101010
77,126,446	0.340	---	---	---	23/05/2005	18/08/2011	5206	Γ.Ε. ΔΗΜΗΤΡΙΟΥ (ΚΟ)	0.0125	---	0.0125	30/04/2019	---	---	---	---	---	---	---	---	---	---	964.08	0.0125	0.0125	40202020
7,085,888	1.59	---	---	---	02/07/1996	06/09/2010	5216	ΕΛΒΙΕΜΕΚ (ΚΟ)	2.6	---	2.6	30/09/2019	---	---	---	---	---	---	---	---	---	---	18,423.31	2.6	2.6	35101010
25,179,640	0.600	---	---	---	08/08/1994	19/09/2000	5191	Ι. ΜΠΟΥΤΑΡΗΣ & ΥΙΟΣ (ΚΟ)	0.026	---	0.026	01/10/2018	---	---	---	---	---	---	---	---	---	---	742.45	0.026	0.026	45101015
1,540,000	0.600	---	---	---	08/08/1994	19/09/2000	5192	Ι. ΜΠΟΥΤΑΡΗΣ & ΥΙΟΣ (ΠΟ)	0.057	---	0.057	01/10/2018	---	---	---	---	---	---	---	---	---	---	742.45	0.057	0.057	45101015

Σημειώσεις Χρεογράφων

Κωδικός	Κείμενο σημείωσης
()	- Προσαρμοσμένα Μέρισματα λόγω διανομής Δωρεάν μετοχών.
*	- Τελευταία προσαρμοσμένη τιμή κλεισίματος.
[1]	- Καθαρά μερίσματα.
[2]	- Στη στήλη "Ημερ. Αποκοπής τελευταίου δικαιώματος" αναφέρεται η Ημερομηνία εισαγωγής για Νέες Εταιρείες.
[3]	- Η Χρηματιστηριακή αξία αναφέρεται στο σύνολο των μετοχών
[4]	- Η κωδικοποίηση των Κλάδων Οικονομικής Δραστηριότητας του Χ.Α. παρουσιάζονται στο Παράρτημα Α
[5]	- Η Χρηματιστηριακή Αξία αναφέρεται στο σύνολο των κατηγοριών μετοχών (εφόσον έχουν εισαχθεί περισσότερες της μιας κατηγορίες) και δεν αναφέρεται σε επιμέρους κατηγορίες μετοχών μιας εταιρείας.
[6]	- Ρ/Ε μεγαλύτερο του 100
[7]	- Τελευταία εικόνα του Βιβλίου Εντολών πριν το τέλος της συνεδρίασης
[8]	- Στην Αξία Συναλλαγών των Μετοχών περιλαμβάνονται όλοι οι τύποι Πακέτων
4750	- Μεταφορά στην Κατηγορία Επιτήρησης από 8/4/2011.
4912	- Μεταφορά στην κατηγορία Επιτήρησης από 31/7/2012.
4955	- Μεταφορά στην Επιτήρηση από 5/4/2013.
4957	- Μεταφορά στην Επιτήρηση από 5/4/2013.
4958	- Μεταφορά στην Επιτήρηση από 5/4/2013.
4959	- Μεταφορά στην Επιτήρηση από 5/4/2013.
5093	- Μεταφορά στην Κατηγορία Επιτήρησης από 8/4/2015.
5112	- Μεταφορά στην Κατηγορία Επιτήρησης από 15/04/2016.
5115	- Μεταφορά στην Κατηγορία Επιτήρησης από 15/04/2016.
5141	- Μεταφορά στην Κατηγορία Επιτήρησης από 10/05/2017.
5160	- Μεταφορά στην Κατηγορία Επιτήρησης από 15/04/2016.
5162	- Μεταφορά στην Κατηγορία Επιτήρησης από 21/12/2009.
5165	- Μεταφορά στην Κατηγορία Επιτήρησης από 15/02/2018.
5179	- Αναστολή διαπραγμάτευσης από 25/05/2018.
5191	- Αναστολή διαπραγμάτευσης από 02/10/2018.
5192	- Αναστολή διαπραγμάτευσης από 02/10/2018.
5193	- Μεταφορά στην κατηγορία Επιτήρησης από 25/10/2018.
5194	- Μεταφορά στην κατηγορία Επιτήρησης από 25/10/2018.
5197	- Μεταφορά στην κατηγορία Επιτήρησης από 07/11/2018.
5206	- Αναστολή διαπραγμάτευσης από 02/05/2019.
5216	- Αναστολή διαπραγμάτευσης από 01/10/2019.
5232	- Μεταφορά στην Κατηγορία Επιτήρησης από 08/04/2011.
5233	- Αναστολή διαπραγμάτευσης από 13/05/2020.
5241	- Αναστολή διαπραγμάτευσης από 26/06/2020
5243	- Αναστολή διαπραγμάτευσης από 01/07/2020.
5245	- Μεταφορά στη Κατηγορία Επιτήρησης από 09/07/2020.
5246	- Μεταφορά στην κατηγορία Επιτήρησης από 09/07/2020.
5248	- Μεταφορά στην κατηγορία Επιτήρησης από 06/09/2011.
5253	- Μεταφορά στην Επιτήρηση από 14/5/2021.

Στοιχεία Συναλλαγών Πακέτων

Χρεόγραφο	Όγκος πακέτου	Τιμή πακέτου	Αξία πακέτου	Ώρα έγκρισης	Σημείωση
ΟΤΕ (ΚΟ)	28,251	17.16	484,645.91	10:34:52	20
ΟΤΕ (ΚΟ)	100,000	17.11	1,711,000.00	10:48:09	20
ΠΛΑΣΤΙΚΑ ΚΡΗΤΗΣ (ΚΟ)	848	19.00	16,112.00	16:24:34	18
ΠΕΙΡΑΙΩΣ FINANCIAL HOLD (ΚΟ)	144,107	1.43	205,496.58	17:15:50	20
ΠΕΙΡΑΙΩΣ FINANCIAL HOLD (ΚΟ)	250,000	1.43	357,000.00	17:16:36	20

Σημειώσεις πακέτων

- 9 - Μέθοδος 6-1 / Ειδική Χρέωση
- 10 - Μέθοδος 6-1 / Ειδική Χρέωση, Αυθημερόν Διακανονισμός
- 14 - Μέθοδος 6-3 / Πακέτο Αποκατάστασης, Ατελής αγορά και Πώληση
- 18 - Μέθοδος 6-2 / SPOT 1
- 19 - Μέθοδος 6-2 / SPOT 2
- 20 - Μέθοδος 6-1 και Μέθοδος 6-1 Αυθημερόν Διακανονισμός
- 21 - Άλλη Προσυμφωνημένη

Στοιχεία Συναλλαγών Δικαιωμάτων

Ημερ. αποκοπής	Έναρξη εξάσκησης	Λήξη εξάσκησης	Λήξη διαπραγμάτευσης	Δικαιώματα	Κατωτ Τιμή	Ανωτ Τιμή	Τιμή κλεισ.	Τελευταία ζήτηση	Τελευταία προσφορά	Όγκος	Πράξεις	Αξία Συναλλαγών
----------------	------------------	----------------	----------------------	------------	------------	-----------	-------------	------------------	--------------------	-------	---------	-----------------

Δεν υπάρχουν Συναλλαγές Δικαιωμάτων.

Στοιχεία Συναλλαγών Εκποιήσεων

Χρεόγραφα	Τύπος Χρεογράφου	Όγκος Συναλλαγών	Αριθμός Πράξεων	Αξία Συναλλαγών	Σημείωση
-----------	------------------	------------------	-----------------	-----------------	----------

Δεν πραγματοποιήθηκαν Εκποιήσεις Μετοχών.

Σημειώσεις Εκποιήσεων

- 1 - Δημόσιος Ανοικτός Πλειστηριασμός
- 2 - Εκποίηση Ενσώματων Ονομαστικών Μετοχών
- 3 - Εκποίηση Αδιάθετων Κλασματικών Υπολοίπων

Στοιχεία Ενεργητικού Διαπραγματεύσιμων Αμοιβαίων Κεφαλαίων (Δ.Α.Κ.)

	Ημερομηνία συναλλαγών	Δημιουργία / Εξαγορά	Αριθ. Μερ. (T-1)	Νέα Μερ. (T-1)	Εξαγορασθ. Μερ. (T-1)	Μερίδια (T) [1]	Αξία Ενεργητικού [2]	Καθαρή Τιμή	Μέρισμα /Μερίδιο	Ημερ. Αποκοπής
ALPHA ETF FTSE Athex Large Cap	18/01/2022	5,000	882,175	---	---	882,175	20,535,990.00	23.2788	0.71	01/07/2021

Σημειώσεις Δ.Α.Κ.

[1] - Αριθμ. μεριδίων (T) = Αριθμ. μεριδίων (T-1) + Νεοεκδιθέντα μερίδια (T-1) - Εξαγορασθέντα μερίδια (T-1)

[2] - Περιλαμβάνονται και τα μερίδια που δημιουργήθηκαν / εξαγοράσθηκαν την ημέρα T-1.

Περιγραφή	Στοιχεία
Όνομασία Δ.Α.Κ.	ALPHA ETF FTSE Athex Large Cap
Σύμβολο Δ.Α.Κ. (GR)	ΑΔΑΚ
Σύμβολο Δ.Α.Κ. (EN)	AETF
ISIN Δ.Α.Κ.	GRF000153004
Κατηγορία Διαπραγμάτευσης	Διαπραγματεύσιμα Αμοιβαία Κεφάλαια (Δ.Α.Κ.)
Τύπος Δ.Α.Κ.	Μετοχών
Τρόπος διαχείρισης	Παθητικός
Επενδυτική Στρατηγική	Σκοπός της επενδυτικής πολιτικής του Αμοιβαίου Κεφαλαίου είναι η αναπαραγωγή της αποδόσεως του Δείκτη FTSE/X.A. Large Cap του Χρηματιστηρίου Αθηνών σε όρους Ευρώ, ακολουθώντας πλήρως και πανομοιότυπως τη σύνθεση του υποκείμενου Δείκτη.
Εκδότης	ΑΛΦΑ ASSET MANAGEMENT Α.Ε.Δ.Α.Κ.
Εταιρεία Διαχείρισης	ΑΛΦΑ ASSET MANAGEMENT Α.Ε.Δ.Α.Κ.
Ειδικοί Διαπραγματευτές	ΑΛΦΑ FINANCE Α.Χ.Ε.Π.Ε.Υ. , ΕΘΝΙΚΗ ΧΡΗΜΑΤΙΣΤΗΡΙΑΚΗ Α.Χ.Ε.Π.Ε.Υ.
Θεματοφύλακας	ΑΛΦΑ ΤΡΑΠΕΖΑ Α.Ε.
Σύμβολο Δείκτη (GR)	FTSE
Σύμβολο Δείκτη (EN)	FTSE
Όνομασία Δείκτη	FTSE/X.A. Large Cap
ISIN Δείκτη	GRI99201A006
Κλάσμα Δείκτη [1]	1/100
Αρχική Τιμή Μεριδίου	21.76
Συνολικός Αριθμός Μεριδίων [2]	882,175
Ημερομηνία πρώτης Έκδοσης	14/01/2008
Ημερομηνία έναρξης Διαπραγμάτευσης	24/01/2008
Νόμισμα Διαπραγμάτευσης	ΕΥΡΩ
Νόμισμα Ενεργητικού	ΕΥΡΩ
Αρχική Αξία Ενεργητικού [3]	3,000,000.00
Αριθμ. Μεριδίων για Δημιουργία-Εξαγορά [4]	5,000
Αμοιβή Διαχείρισης	0.375


Σημειώσεις Δ.Α.Κ.

- [1] - Το κλάσμα της τιμής του δείκτη που αποτελεί η τιμή της πρώτης έκδοσης
- [2] - Ο αριθμός μεριδίων που διαπραγματεύθηκαν στο Χρηματιστήριο την ημέρα T
- [3] - Η αξία του ενεργητικού κατά την έκδοση
- [4] - Ο αριθμός μεριδίων που απαιτείται κατά τη διαδικασία δημιουργίας εξαγοράς

18/01/2022

Ανακοινώσεις

Η.Δ.Τ.



ΑΝΑΚΟΙΝΩΣΕΙΣ

ΕΤΑΙΡΙΚΕΣ ΠΡΑΞΕΙΣ

FOURLIS A.E ΣΥΜΜΕΤΟΧΩΝ

Από 18/01/2022, εισάγονται προς διαπραγμάτευση στο Χρηματιστήριο Αθηνών οι 39.943 νέες (ΚΟ) μετοχές της εταιρίας «FOURLIS Α.Ε ΣΥΜΜΕΤΟΧΩΝ» (GRS096003009), που προέκυψαν από την πρόσφατη αύξηση του μετοχικού κεφαλαίου λόγω άσκησης δικαιωμάτων προαίρεσης αγοράς μετοχών, από 8 στελέχη της εταιρίας, με τιμή διάθεσης μετοχής €3,2226. Από την ίδια ημερομηνία, το νέο σύνολο εισηγμένων μετοχών της εταιρίας που είναι διαπραγματεύσιμες στο Χρηματιστήριο Αθηνών ανέρχεται σε 52.131.944 (ΚΟ) μετοχές.

ΓΝΩΣΤΟΠΟΙΗΣΕΙΣ ΕΤΑΙΡΕΙΩΝ

From: MARFIN INVESTMENT GROUP A.E.
Posted At: 17 January 2022 17:13
Conversation: ΑΝΑΚΟΙΝΩΣΗ - ΑΠΟΦΑΣΕΙΣ ΕΚΤΑΚΤΗΣ ΓΕΝΙΚΗΣ ΣΥΝΕΛΕΥΣΗΣ
Posted To: DOLAnnouncements2
Subject: ΑΝΑΚΟΙΝΩΣΗ - ΑΠΟΦΑΣΕΙΣ ΕΚΤΑΚΤΗΣ ΓΕΝΙΚΗΣ ΣΥΝΕΛΕΥΣΗΣ

Δείτε ανακοίνωση σε μορφή PDF.

[ΑΝΑΚΟΙΝΩΣΗ](#)

From: ΕΥΡΩΣΥΜΒΟΥΛΟΙ Α.Ε.
Posted At: 17 January 2022 17:27
Conversation: ΑΝΑΚΟΙΝΩΣΗ ΑΛΛΩΝ ΣΗΜΑΝΤΙΚΩΝ ΓΕΓΟΝΟΤΩΝ (ΔΕΝ ΠΡΟΒΛΕΠΟΝΤΑΙ ΣΕ ΑΛΛΕΣ ΚΑΤΗΓΟΡΙΕΣ)
Posted To: DOLAnnouncements2
Subject: ΑΝΑΚΟΙΝΩΣΗ ΑΛΛΩΝ ΣΗΜΑΝΤΙΚΩΝ ΓΕΓΟΝΟΤΩΝ (ΔΕΝ ΠΡΟΒΛΕΠΟΝΤΑΙ ΣΕ ΑΛΛΕΣ ΚΑΤΗΓΟΡΙΕΣ)

Ανακοίνωση της εισηγμένης Ευρωσύμβουλοι Α.Ε.

Η εισηγμένη **Ευρωσύμβουλοι Α.Ε.** ανακοινώνει ότι σήμερα 17.1.2022 συνεδρίασε το Διοικητικό Συμβούλιο της εταιρίας, το οποίο κατ' εξουσιοδότηση της από 12.7.2021 αποφάσεως της Α' Επαναληπτικής Τακτικής Γενικής Συνελεύσεως και σύμφωνα με το άρθρο 25 παρ. 2 του ν.4548/2018, **όρισε ως τιμή διάθεσης των 3.708.370 νέων κοινών ονομαστικών μετοχών**, (ονομαστικής αξίας 0,30€), οι οποίες θα εκδοθούν για την αύξηση του μετοχικού κεφαλαίου της εταιρίας κατά 1.112.511,00€ με την καταβολή μετρητών και δικαίωμα προτίμησης υπέρ των παλαιών μετόχων σε αναλογία διάθεσης μίας νέας μετοχής για κάθε τρεις παλαιές, **το ποσό των σαράντα δυο λεπτών του ευρώ (0,42€) για εκάστη νέα μετοχή.**

Η υπέρ το άρτιο διαφορά (μεταξύ της τιμής διάθεσης των 0,42€ και της ονομαστικής αξίας της μετοχής των 0,30€) ύψους ποσού 445.004,40€ θα αχθεί σε πίστωση του Λογαριασμού «Διαφορά από έκδοση μετοχών υπέρ το άρτιο».

[ΑΠΟΦΑΣΗ Δ.Σ. 17.1.2022 ΤΙΜΗ ΔΙΑΘΕΣΗΣ](#)
[ΠΡΑΚΤΙΚΟ Δ.Σ. 17.1.2022 ΤΙΜΗ ΔΙΑΘΕΣΗΣ](#)

From: LAMDA DEVELOPMENT A.E.
Posted At: 17 January 2022 17:46
Conversation: Τρίτη Περίοδος Εκτοκισμού Κοινού Ομολογιακού Δανείου 2020
Posted To: DOLAnnouncements2

Subject: Τρίτη Περίοδος Εκτοκισμού Κοινού Ομολογιακού Δανείου 2020

Τρίτη Περίοδος Εκτοκισμού Κοινού Ομολογιακού Δανείου 2020

[Τρίτη Περίοδος Εκτοκισμού Κοινού Ομολογιακού Δανείου 2020](#)

From: PROFILE A.E.B.E.
Posted At: 17 January 2022 17:57
Conversation: ΑΝΑΚΟΙΝΩΣΗ ΡΥΘΜΙΖΟΜΕΝΗΣ ΠΛΗΡΟΦΟΡΙΑΣ ΤΟΥ Ν.
3556/2007: Γνωστοποίηση συναλλαγών
Posted To: DOLAnnouncements2

Subject: ΑΝΑΚΟΙΝΩΣΗ ΡΥΘΜΙΖΟΜΕΝΗΣ ΠΛΗΡΟΦΟΡΙΑΣ ΤΟΥ Ν.
3556/2007: Γνωστοποίηση συναλλαγών

Η Ανώνυμη Εταιρεία με την επωνυμία «PROFILE ΑΝΩΝΥΜΟΣ ΕΜΠΟΡΙΚΗ ΚΑΙ ΒΙΟΜΗΧΑΝΙΚΗ ΕΤΑΙΡΕΙΑ ΠΛΗΡΟΦΟΡΙΚΗΣ» και το διακριτικό τίτλο «PROFILE SYSTEMS & SOFTWARE A.E.» (καλουμένη εφεξής ως «Εταιρεία»), σε εφαρμογή των διατάξεων του ν. 3556/2007, όπως ισχύει, σε συνδυασμό με τις διατάξεις του άρθρου 19 του Κανονισμού (ΕΕ) 596/2014 του Ευρωπαϊκού Κοινοβουλίου και του Συμβουλίου της 16ης Απριλίου 2014 και σε συνέχεια σχετικής γνωστοποίησης που υπεβλήθηκε προς αυτή, ανακοινώνει ότι ο κ. Σαντούκας Ζαφείριος του Δημητρίου, Προϊστάμενος Λογιστηρίου της Εταιρείας (υπόχρεο πρόσωπο βάσει των ανωτέρω διατάξεων), προέβη την 13η Ιανουαρίου 2022 σε πώληση 1.650 κοινών, ονομαστικών μετά ψήφου μετοχών της Εταιρείας, συνολικής αξίας 10.520,00 Ευρώ.

From: QUEST ΣΥΜΜΕΤΟΧΩΝ Α.Ε.
Posted At: 17 January 2022 18:30
Conversation: Εξαγορά φωτοβολταϊκών σταθμών
Posted To: DOLAnnouncements2

Subject: Εξαγορά φωτοβολταϊκών σταθμών

Η "Quest Συμμετοχών Α.Ε." ενημερώνει ότι μέσω των 100% έμμεσων θυγατρικών της εταιρειών ΑΙΟΛΙΚΟ ΠΑΡΚΟ ΒΟΙΩΤΙΑΣ ΑΜΑΛΙΑ ΜΑΕ και ΑΙΟΛΙΚΟ ΠΑΡΚΟ ΒΟΙΩΤΙΑΣ ΜΕΓΑΛΟ ΠΛΑΙ ΜΑΕ, ολοκλήρωσε την 14η Ιανουαρίου 2022 την εξαγορά φωτοβολταϊκών σταθμών παραγωγής ηλεκτρικής ενέργειας συνολικής ισχύος 2MW, οι οποίοι έχουν εγκατασταθεί εντός του Νομού Αττικής, έναντι συνολικού τιμήματος €1,56 εκ., συμπεριλαμβανομένου του δανεισμού.

Με την ανωτέρω εξαγορά, η εγκατεστημένη ισχύς των σταθμών παραγωγής Ηλεκτρικής Ενέργειας από ΑΠΕ, του ενεργειακού βραχίονα του Ομίλου Quest Συμμετοχών, ανέρχεται σε 30MW.

From: IDEAL HOLDINGS A.E.
Posted At: 17 January 2022 19:47
Conversation: ΓΝΩΣΤΟΠΟΙΗΣΗ ΑΓΟΡΑΣ ΙΔΙΩΝ ΜΕΤΟΧΩΝ
Posted To: DOLAnnouncements2

Subject: ΓΝΩΣΤΟΠΟΙΗΣΗ ΑΓΟΡΑΣ ΙΔΙΩΝ ΜΕΤΟΧΩΝ

Η εταιρεία «IDEAL HOLDINGS A.E.» (εφεξής η «Εταιρεία») ανακοινώνει ότι σε εφαρμογή απόφασης της Έκτακτης Γενικής Συνέλευσης των μετόχων της 02.12.2021, της απόφασης του Διοικητικού Συμβουλίου της Εταιρείας της 23.12.2021 και βάσει της από 23.12.2021 Ανακοίνωσης Προγράμματος Αγοράς ιδίων μετοχών, προέβη την 17.01.2022, σε αγορά 2.260 ιδίων μετοχών με μέση τιμή κτήσης ευρώ 3,6619 ανά μετοχή, συνολικής αξίας ευρώ 8.275,90. Οι αγορές πραγματοποιήθηκαν μέσω του μέλους του Χρηματιστηρίου Αθηνών, "ΠΕΙΡΑΙΩΣ Α.Ε.Π.Ε.Υ.".

Μετά την προαναφερόμενη αγορά, η Εταιρεία κατέχει 60.050 ίδιες μετοχές, οι οποίες αντιστοιχούν σε ποσοστό 0,1908% του συνόλου των μετοχών της Εταιρείας.

Η ανακοίνωση εκδίδεται σύμφωνα με τον Κανονισμό (ΕΕ) αριθ. 596/2004 του Ευρωπαϊκού Κοινοβουλίου και του Συμβουλίου της 16^{ης} Απριλίου 2014 και τον κατ' εξουσιοδότηση Κανονισμό (ΕΕ) 2016/1052 της Επιτροπής της 8^{ης} Μαρτίου 2016.

From: ΠΛΑΣΤΙΚΑ ΘΡΑΚΗΣ ΕΤΑΙΡΙΑ ΣΥΜΜΕΤΟΧΩΝ Α.Ε.Ε.
Posted At: 18 January 2022 08:27
Conversation: Ανακοίνωση Αγοράς Ιδίων Μετοχών
Posted To: DOLAnnouncements2

Subject: Ανακοίνωση Αγοράς Ιδίων Μετοχών

Πλαστικά Θράκης Εταιρεία Συμμετοχών Α.Ε.Ε.

17.1.2022

Η εταιρεία Πλαστικά Θράκης Εταιρεία Συμμετοχών Α.Ε.Ε. ανακοινώνει ότι κατ' εφαρμογή του άρθρου 49 του ν. 4548/2018, του Κανονισμού (ΕΕ) 596/2014 του Ευρωπαϊκού Κοινοβουλίου και του Συμβουλίου της 16ης Απριλίου 2014 και του κατ' εξουσιοδότηση Κανονισμού (ΕΕ) 2016/1052 της 8ης Μαρτίου 2016 της Ευρωπαϊκής Επιτροπής, προέβη στις 17 Ιανουαρίου 2022 σε αγορά 2.000 ιδίων μετοχών μέσω του μέλους του Χρηματιστηρίου Αθηνών Alpha Finance Α.Ε.Π.Ε.Υ, με μέση τιμή κτήσης 6,6825 Ευρώ ανά μετοχή και συνολική αξία της συναλλαγής 13.365,00 Ευρώ, σε εκτέλεση της σχετικής απόφασης της Τακτικής Γενικής Συνέλευσης των μετόχων της 21ης Μαΐου 2021.

From: PREMIA A.E.
Posted At: 18 January 2022 09:34
Conversation: ΑΝΑΚΟΙΝΩΣΗ - ΠΡΟΣΚΛΗΣΗ ΠΡΟΣ ΤΟ ΕΠΕΝΔΥΤΙΚΟ ΚΟΙΝΟ
Posted To: DOLAnnouncements2

Subject: ΑΝΑΚΟΙΝΩΣΗ - ΠΡΟΣΚΛΗΣΗ ΠΡΟΣ ΤΟ ΕΠΕΝΔΥΤΙΚΟ ΚΟΙΝΟ

Δείτε το συνημμένο.

[ΑΝΑΚΟΙΝΩΣΗ - ΠΡΟΣΚΛΗΣΗ ΠΡΟΣ ΤΟ ΕΠΕΝΔΥΤΙΚΟ ΚΟΙΝΟ](#)

From: LAMDA DEVELOPMENT A.E.
Posted At: 18 January 2022 09:44
Conversation: Αγορά ιδίων μετοχών
Posted To: DOLAnnouncements2

Subject: Αγορά ιδίων μετοχών

Αγορά ιδίων μετοχών

[Αγορά ιδίων μετοχών](#)

From: PROFILE A.E.B.E.
Posted At: 18 January 2022 10:57
Conversation: ΓΝΩΣΤΟΠΟΙΗΣΗ ΑΓΟΡΑΣ ΙΔΙΩΝ ΜΕΤΟΧΩΝ
Posted To: DOLAnnouncements2

Subject: ΓΝΩΣΤΟΠΟΙΗΣΗ ΑΓΟΡΑΣ ΙΔΙΩΝ ΜΕΤΟΧΩΝ

Η Διοίκηση της Ανώνυμης Εταιρείας με την επωνυμία «PROFILE ΑΝΩΝΥΜΟΣ ΕΜΠΟΡΙΚΗ ΚΑΙ ΒΙΟΜΗΧΑΝΙΚΗ ΕΤΑΙΡΕΙΑ ΠΛΗΡΟΦΟΡΙΚΗΣ» και το διακριτικό τίτλο «PROFILE SYSTEMS & SOFTWARE A.E.» (εφεξής «Εταιρεία»), κατ' εφαρμογή της κείμενης νομοθεσίας και ειδικότερα του άρθρου 49 του ν. 4548/2018, του Κανονισμού (ΕΕ) 596/2014 του Ευρωπαϊκού Κοινοβουλίου και του Συμβουλίου της 16^{ης} Απριλίου 2014 και του κατ' εξουσιοδότηση Κανονισμού (ΕΕ) 1052/2016 της Ευρωπαϊκής Επιτροπής και στο πλαίσιο της ορθής, έγκυρης και έγκαιρης ενημέρωσης του επενδυτικού κοινού, γνωστοποιεί ότι την 14^η Ιανουαρίου 2022 η Εταιρεία προέβη στην αγορά 1.700 ιδίων μετοχών με μέση τιμή κτήσης 6,3024 Ευρώ ανά μετοχή και συνολική αξία συναλλαγής 10.714,00 Ευρώ και την 17^η Ιανουαρίου 2022 η Εταιρεία προέβη στην αγορά 800 ιδίων μετοχών με μέση τιμή κτήσης 6,3400 Ευρώ ανά μετοχή και συνολική αξία συναλλαγής 5.072,00 Ευρώ, σε εκτέλεση της από 07.05.2020 απόφασης της Τακτικής Γενικής Συνέλευσης των μετόχων της Εταιρείας και της από 02.06.2020 σχετικής αποφάσεως του Διοικητικού Συμβουλίου αυτής, καθώς και με την από 25.11.2021 απόφαση του Διοικητικού Συμβουλίου, δυνάμει της οποίας αποφασίσθηκε εκ νέου η επανέναρξη εφαρμογής του προγράμματος αγοράς ιδίων μετοχών.

From: CNL CAPITAL Ε.Κ.Ε.Σ - Δ.Ο.Ε.Ε.
Posted At: 18 January 2022 11:38
Conversation: ΑΝΑΚΟΙΝΩΣΗ ΑΓΟΡΑΣ ΙΔΙΩΝ ΜΕΤΟΧΩΝ
Posted To: DOLAnnouncements2

Subject: ΑΝΑΚΟΙΝΩΣΗ ΑΓΟΡΑΣ ΙΔΙΩΝ ΜΕΤΟΧΩΝ

Δείτε συνημμένα την ανακοίνωση.

[CNL CAP- ΑΝΑΚΟΙΝΩΣΗ ΑΓΟΡΑΣ ΙΔΙΩΝ ΜΕΤΟΧΩΝ](#)

From: EPSILON NET A.E.
Posted At: 18 January 2022 11:41
Conversation: ΑΝΑΚΟΙΝΩΣΗ ΟΙΚΟΝΟΜΙΚΟΥ ΗΜΕΡΟΛΟΓΙΟΥ
Posted To: DOLAnnouncements2
Subject: ΑΝΑΚΟΙΝΩΣΗ ΟΙΚΟΝΟΜΙΚΟΥ ΗΜΕΡΟΛΟΓΙΟΥ

ΟΙΚΟΝΟΜΙΚΟ ΗΜΕΡΟΛΟΓΙΟ ΕΤΟΥΣ 2022

Η Εταιρεία EPSILON NET στο πλαίσιο της ορθής και έγκαιρης ενημέρωσης των επενδυτών, σύμφωνα με το άρθρο 4.1.2 και 4.1.3.15.1 του νέου Κανονισμού του Χρηματιστηρίου Αθηνών ανακοινώνει το Οικονομικό Ημερολόγιο της Εταιρείας για το έτος 2022

• **Δευτέρα 28 Φεβρουαρίου 2022:**

Ανακοίνωση Βασικών Οικονομικών Μεγεθών 2021

• **Τρίτη 22 Μαρτίου 2022:**

Ανακοίνωση Ετήσιας Οικονομικής Έκθεσης 2021

• **Τρίτη 29 Μαρτίου 2022:**

Ετήσια ενημέρωση αναλυτών

• **Τρίτη 24 Μαΐου 2022:**

Ανακοίνωση Βασικών Οικονομικών Μεγεθών 1^{ου} Τριμήνου 2022

• **Πέμπτη 30 Ιουνίου 2022:**

Τακτική Γενική Συνέλευση των Μετόχων της Εταιρείας

• **Τρίτη 19 Ιουλίου 2022:**

Ημερομηνία αποκοπής μερίσματος

• **Τετάρτη 20 Ιουλίου 2022:**

Ημερομηνία δικαιούχων μερίσματος (Record date)

• **Τρίτη 26 Ιουλίου 2022:**

Ημερομηνία καταβολής μερίσματος

• **Τρίτη 20 Σεπτεμβρίου 2022:**

Ανακοίνωση Οικονομικής έκθεσης 1^{ου} Εξαμήνου 2022

• **Τρίτη 22 Νοεμβρίου 2022:**

Ανακοίνωση Βασικών Οικονομικών Μεγεθών 3^{ου} Τριμήνου 2022

Η Εταιρεία διατηρεί το δικαίωμα να μεταβάλει τις παραπάνω ημερομηνίες, αφού ενημερώσει έγκαιρα το επενδυτικό κοινό με τροποποίηση του παρόντος. Τα Οικονομικά Αποτελέσματα θα ανακοινώνονται πριν την έναρξη της συνεδρίασης του Χρηματιστηρίου Αθηνών στην ιστοσελίδα της Εταιρείας (www.epsilonnet.gr) και στην ιστοσελίδα του Χρηματιστηρίου Αθηνών (www.athexgroup.gr)

From: SPACE HELLAS A.E.
Posted At: 18 January 2022 11:57
Conversation: ΑΝΑΚΟΙΝΩΣΗ ΡΥΘΜΙΖΟΜΕΝΗΣ ΠΛΗΡΟΦΟΡΙΑΣ ΤΟΥ Ν.
3556/2007: Γνωστοποίηση συναλλαγών
Posted To: DOLAnnouncements2
Subject: ΑΝΑΚΟΙΝΩΣΗ ΡΥΘΜΙΖΟΜΕΝΗΣ ΠΛΗΡΟΦΟΡΙΑΣ ΤΟΥ Ν.
3556/2007: Γνωστοποίηση συναλλαγών

Αγία Παρασκευή, 18 Ιανουαρίου 2022

Ανακοίνωση Ρυθμιζόμενης Πληροφορίας του Νόμου 3556/2007

Η εταιρεία «SPACE HELLAS ΑΝΩΝΥΜΗ ΕΤΑΙΡΕΙΑ ΣΥΣΤΗΜΑΤΑ ΚΑΙ ΥΠΗΡΕΣΙΕΣ ΤΗΛΕΠΙΚΟΙΝΩΝΙΩΝ, ΠΛΗΡΟΦΟΡΙΚΗΣ, ΑΣΦΑΛΕΙΑΣ-ΙΔΙΩΤΙΚΗ ΕΠΙΧΕΙΡΗΣΗ ΠΑΡΟΧΗΣ ΥΠΗΡΕΣΙΩΝ ΑΣΦΑΛΕΙΑΣ», ανακοινώνει, βάσει του Ν.3556/2007 όπως ισχύει και του Κανονισμού (ΕΕ) 596/2014 του Ευρωπαϊκού Κοινοβουλίου και Συμβουλίου της 16^{ης} Απριλίου 2014 σε συνδυασμό με την απόφαση 1/434/3-07-2007 της Επιτροπής Κεφαλαιαγοράς, ότι ο κ. Παναγιώτης Μπέλλος του Χρήστου, Εκτελεστικός Αντιπρόεδρος του Διοικητικού Συμβουλίου της εταιρείας, σύμφωνα με την από 18.01.2022 γνωστοποίησή του προς την εταιρεία, προέβη την 17.01.2022, σε πώληση 1.372 κοινών ονομαστικών μετοχών της εταιρείας, συνολικής αξίας 14.032,15 ευρώ.

From: PROFILE A.E.B.E.

Posted At: 18 January 2022 13:52

Conversation: Profile: Η Συνεταιριστική Τράπεζα Ηπείρου επέλεξε το RiskAvert για τη συμμόρφωση με το εποπτικό πλαίσιο διαχείρισης κινδύνων (Βασιλείας)

Posted To: DOLAnnouncements2

Subject: Profile: Η Συνεταιριστική Τράπεζα Ηπείρου επέλεξε το RiskAvert για τη συμμόρφωση με το εποπτικό πλαίσιο διαχείρισης κινδύνων (Βασιλείας)

Αθήνα, 18 Ιανουαρίου 2022: Η Profile Software, διεθνής εταιρεία ανάπτυξης λογισμικού ανακοινώνει την συνεργασία της με την Συνεταιριστική Τράπεζα Ηπείρου. Η Τράπεζα επέλεξε το σύστημα RiskAvert προκειμένου να καλύψει τις ανάγκες του Ευρωπαϊκού εποπτικού πλαισίου απαιτήσεων κεφαλαιακής επάρκειας (CRR 2/3 – CRD V/VI) στις περιοχές του Πιστωτικού και Λειτουργικού Κινδύνου, του Κινδύνου Ρευστότητας και των Μεγάλων Χρηματοδοτικών Ανοιγμάτων (Μ.Χ.Α.).

Η Συνεταιριστική Τράπεζα Ηπείρου παρουσιάζει πορεία δυναμικής ανάπτυξης με σταθερά αυξανόμενο αποτύπωμα παρουσίας στην Περιφέρεια Ηπείρου, φιλοδοξώντας στην ταχύτατη μετεξέλιξή της σε μια ισχυρή Περιφερειακή Τράπεζα που παρέχει υψηλά επίπεδα εξυπηρέτησης και αποτελεί πυλώνα ανάπτυξης για την τοπική οικονομία και κοινωνία.

Υπό το συγκεκριμένο πρίσμα, η επιλογή του RiskAvert αποτελεί σημαντικό κομμάτι της διαδικασίας αναβάθμισης των τεχνολογικών υποδομών της Τράπεζας, αυτοματοποιώντας τις διαδικασίες υπολογισμών και παραγωγής αναφορών του κανονιστικού πλαισίου. Παράλληλα, η χρήση ενός προηγμένου και αξιόπιστου συστήματος, όπως το RiskAvert, αποτελεί εργαλείο σύγκλισης της επιχειρηματικής πρακτικής με τις εποπτικές απαιτήσεις, κι εξοικονομεί χρόνο και ανθρώπινο δυναμικό για την Τράπεζα, ενισχύοντας ουσιαστικά τη στρατηγική της να καταστεί βασικός παράγοντας για την καινοτομία, τη βιώσιμη ανάπτυξη και την πρόοδο της Ηπείρου.

Η Συνεταιριστική Τράπεζα Ηπείρου επέλεξε το RiskAvert κατόπιν ενδελεχούς έρευνας και αξιολόγησης ανταγωνιστικών συστημάτων. Η επιλογή του,

αντικατοπτρίζει την δυνατότητα της Profile να αναπτύσσει συστήματα που καλύπτουν επάξια τις ανάγκες της αγοράς και τις ειδικές απαιτήσεις των αναπτυσσόμενων τραπεζικών ιδρυμάτων όπως οι συνεταιριστικές τράπεζες, παρέχοντας ολοκληρωμένη και αξιόπιστη λύση σε ένα διαρκώς εξελισσόμενο, πολύ απαιτητικό και νευραλγικό κομμάτι λειτουργίας τους, όπως αυτό της συμμόρφωσης με το εποπτικό πλαίσιο της Βασιλείας.

Το RiskAvert είναι μια δοκιμασμένη και εύχρηστη πλατφόρμα που καλύπτει πλήρως το ευρύ φάσμα απαιτήσεων του εποπτικού πλαισίου (Πιστωτικός Κίνδυνος, Λειτουργικός Κίνδυνος, Κίνδυνος Ρευστότητας, Κίνδυνος Συγκέντρωσης, Πυλώνας II & III) αποτελώντας απαραίτητο εργαλείο για τη βέλτιστη διαχείριση των κεφαλαιακών απαιτήσεων και της κεφαλαιακής επάρκειας, των τραπεζικών ιδρυμάτων.

Η ομάδα της Profile διαθέτει σημαντική πολυετή εμπειρία στο συγκεκριμένο τομέα, με επιτυχημένες συνεργασίες και υλοποιήσεις σε κορυφαία πιστωτικά ιδρύματα. Η αρτιότητα των λύσεων της Profile, σε συνδυασμό με την εξειδίκευση και την εμπειρία των στελεχών της, αποτελούν εχέγγυα για την ικανοποίηση των απαιτήσεων και την κάλυψη των αναγκών της Τράπεζας.

From: COCA-COLA HBC A.G.

Posted At: 18 January 2022 16:20

Conversation: Notification of transactions by Persons Discharging Managerial Responsibilities

Posted To: DOLAnnouncements2

Subject: Notification of transactions by Persons Discharging Managerial Responsibilities

18 January 2022

Coca-Cola HBC AG (the "Company")

Notification of transactions by Persons Discharging Managerial Responsibilities ("PDMRs")

The Company has been notified that the following PDMRs acquired ordinary shares of CHF 6.70 each ("Shares") in the Company on 17 January 2022 through their participation in the Company's Employee Share Purchase Plan ("ESPP"). The Company has been also contributing to the ESPP according to the rules and the respective acquisitions by the Company of Shares on behalf of the PDMRs on 17 January 2022 are also set out below.

PDMR	Number of Shares acquired by the PDMRs under the ESPP	Number of Shares acquired by the Company on behalf of the PDMRs under the ESPP	Share price
ZORAN BOGDANOVIC	146.119	62.667	£ 26.79559
JAN GUSTAVSSON	88.746	38.235	£ 26.79559
MINAS AGELIDIS	29.367	29.350	£ 26.79559
MARCEL MARTIN	55.630	32.141	£ 26.79559
SANDA PAREZANOVIC	30.428	30.461	£ 26.79559
PANAGIOTA KALOGERAKI	43.566	98.142	£ 26.79559
NIKOLAOS KALAITZIDAKIS	78.312	29.350	£ 26.79559
VITALIY NOVIKOV	144.454	28.954	£ 26.79559
MATTHIEU SEGUIN	64.283	23.179	£ 26.79559
ALEKSANDER RUZEVIC	26.269	25.497	£ 26.79559
SEAN O'NEILL	47.640	23.798	£ 26.79559
MOURAD AJARTI	92.883	27.174	£ 26.79559
FRANK O'DONNELL	23.720	23.179	£ 26.79559
BARBARA TOENZ	24.972	-	£ 26.79559

BEN ALMANZAR	192.093	-	£ 26.79559
SPYROS MELLO	42.900	437.962	£ 26.79559
IVO BJELIS	41.074	19.747	£ 26.79559

The Notification of Dealing Forms for each PDMR and for the Company's contributions can be found attached.

This notification is made in accordance with the requirements of the UK Market Abuse Regulation and EU Market Abuse Regulation.

For further information please contact:

Jan Gustavsson

General Counsel and Company Secretary

+41 (0) 41 726 01 10

[Notification of transactions by Persons Discharging Managerial Responsibilities](#)

From: Ο.Τ.Ε. Α.Ε.
Posted At: 18 January 2022 16:45
Conversation: Αποφάσεις Έκτακτης Γενικής Συνέλευσης των Μετόχων
Posted To: DOLAnnouncements2

Subject: Αποφάσεις Έκτακτης Γενικής Συνέλευσης των Μετόχων

Δείτε τις αποφάσεις.

[Αποφάσεις Έκτακτης Γενικής Συνέλευσης](#)

Ομολογιακά Δάνεια Επιχειρήσεων – Οργανωμένη Αγορά (Μη Μετατρέψιμα)

Πλήθος Εισηγμένων Ομολογιών	Ονομαστική αξία	Τιμή έκδοσης	Σημερινό επιτόκιο	Ημερ. λήξης	Διάρκεια (έτη)	Σημείωση	Τοκομερίδιο		Μον. Διαπρα.	Ομόλογα Επιχειρήσεων	Δεδ. Τόκος	Αποδ. Λήξη	Κατωτ Τιμή	Ανωτ Τιμή	Τιμή κλεισ. Προηγ.	Κλείσιμο-ημ/νία	Όγκος	Αξία Συναλλαγών	Τελευταία εντολή					
							Κοινό	Προτιμησιακό											Τιμή	Αγορ./ Πώλ.	Ημερομηνία	λαχ έτους	Μεγ έτους	
150,000	1,000.00	1,000.00	2.60	22/10/2026	7	---	5	---	1	ΤΕΡΝΑ ΕΝΕΡΓΕΙΑΚΗ Μ.Α.Ε.Χ. (Μη μετατρέψιμο)	6.5000	2.8210	98.3500	98.3500	98.3500	98.6390	17/01/2022	9,000	8,910.00	98.3500	A	18/01/2022	98.3500	99.2000
320,000	1,000.00	1,000.00	3.40	21/07/2027	7	---	3	---	1	LAMDA DEVELOPMENT Α.Ε. (Μη μετατρέψιμο)	17.2833	2.9750	101.3000	101.7800	101.3027	101.5450	17/01/2022	89,000	91,759.46	101.0000	A	18/01/2022	101.3000	102.0000
200,000	1,000.00	1,000.00	2.10	27/10/2027	7	---	3	---	1	Ο.Π.Α.Π. Α.Ε. (Μη Μετατρέψιμο)	4.9583	1.8330	101.1100	101.6000	101.1600	101.7500	17/01/2022	120,000	121,988.30	101.1400	A	18/01/2022	99.9600	101.7500
150,000	1,000.00	1,000.00	2.65	22/10/2026	5	---	1	---	1	CPLP SHIPPING HOLDINGS PLC (Μη μετατρέψιμο)	6.6250	2.7020	99.7000	99.7100	99.7053	100.0000	17/01/2022	92,000	92,338.40	99.7100	A	18/01/2022	98.7000	100.0000
250,000	1,000.00	1,000.00	2.45	16/11/2028	7	---	1	---	1	ΕΛΒΑΛΧΑΛΚΟΡ Α.Ε. (Μη μετατρέψιμο)	4.4236	2.5520	99.2500	100.0000	99.3333	100.0000	17/01/2022	114,000	113,744.29	99.5000	A	18/01/2022	99.2500	100.2900
120,000	1,000.00	1,000.00	2.65	06/12/2028	7	---	1	---	1	ΝΟΒΑΛ ΠΡΟΠΕΡΤΥ ΑΕΕΑΠ (Μη μετατρέψιμο)	3.3125	2.7770	99.2000	99.3000	99.2065	99.4000	17/01/2022	70,000	69,676.41	99.2000	A	18/01/2022	99.0100	100.0000
500,000	1,000.00	1,000.00	2.75	03/07/2027	7	---	4	---	1	ΓΕΚ ΤΕΡΝΑ Α.Ε. (Μη μετατρέψιμο)	1.2986	3.0400	98.0040	98.3000	98.0041	98.3560	17/01/2022	42,000	41,291.11	98.0040	A	18/01/2022	97.7500	99.0000
200,000	1,000.00	1,000.00	3.60	12/03/2026	7	---	6	---	1	ΑΕΡΟΠΟΡΙΑ ΑΙΓΑΙΟΥ Α.Ε. (Μη μετατρέψιμο)	12.9000	3.2600	99.8800	100.0000	100.0000	99.7100	14/01/2022	9,000	9,111.30	99.8100	A	18/01/2022	99.0667	100.9990
300,000	1,000.00	1,000.00	2.30	20/07/2028	7	---	1	---	1	ΠΡΟΝΤΕΑ ΑΕΕΑΠ (Μη μετατρέψιμο)	---	2.7320	97.4000	97.7400	97.4058	97.5130	17/01/2022	118,000	114,938.80	97.4000	A	18/01/2022	97.4007	98.1000
120,000	1,000.00	1,000.00	3.95	04/04/2025	7	---	8	---	1	ΓΕΚ ΤΕΡΝΑ Α.Ε. (Μη μετατρέψιμο)	11.8500	2.6190	102.8000	102.8000	102.8000	102.8000	17/01/2022	3,000	3,119.55	102.8000	A	18/01/2022	102.5000	103.2000
90,000	1,000.00	1,000.00	3.00	11/05/2023	5	---	8	---	1	CORAL Α.Ε. (Μη μετατρέψιμο)	5.8333	2.0020	101.0000	101.0100	101.0003	101.3570	17/01/2022	59,000	59,934.37	100.5000	A	18/01/2022	100.5000	102.0000
20,148	1,000.00	1,000.00	4.95	26/06/2023	5	---	8	---	1	B&F Α.Β.Ε.Ε. ΕΝΔΥΜΑΤΩΝ (Μη μετατρέψιμο)	3.3000	4.1240	---	---	---	100.1200	12/01/2022	---	---	100.1000	A	18/01/2022	100.0000	100.3000
175,000	1,000.00	1,000.00	3.40	26/07/2024	5	---	5	---	1	ΑΤΤΙΣΑ Α.Ε. ΣΥΜΜΕΤΟΧΩΝ (Μη μετατρέψιμο)	16.8111	3.5250	99.0000	99.4500	99.0000	99.0000	17/01/2022	83,000	83,618.56	98.6200	A	18/01/2022	97.7508	99.4500
200,000	1,000.00	1,000.00	1.90	23/03/2028	7	---	2	---	1	ΜΟΤΟΡ ΟΙΛ ΔΙΥΛΙΣΤΗΡΙΑ ΚΟΡΙΝΘΟΥ ΑΕ (Μη μετατρέψιμο)	6.2806	2.0960	98.7000	99.0000	98.7319	98.8000	17/01/2022	141,000	140,097.58	98.7501	A	18/01/2022	97.1120	99.2000
100,000	1,000.00	1,000.00	2.70	25/05/2026	5	---	2	---	1	COSTAMARE PARTICIPATIONS PLC (Μη μετατρέψιμο)	4.2000	2.5320	100.2201	100.5000	100.4885	100.4360	17/01/2022	326,000	328,961.81	100.2301	A	18/01/2022	99.5002	100.5000
300,000	1,000.00	1,000.00	2.30	14/12/2028	7	---	1	---	1	ΓΕΚ ΤΕΡΝΑ Α.Ε. (Μη μετατρέψιμο)	2.3639	2.8120	96.5201	97.0000	96.9678	97.0000	12/01/2022	18,000	17,496.75	96.7500	A	18/01/2022	96.9678	98.2801

Σημειώσεις Εταιρικών Ομολόγων

Ο Όγκος Συναλλαγών υπολογίζεται ως (Τεμάχια) * (Ονομαστική Τιμή). Η Αξία Συναλλαγών υπολογίζεται ως (Τεμάχια) * (Ονομαστική Τιμή) * (Τιμή %) + (Δεδουλευμένοι Τόκοι).

Οι τιμές συναλλαγών των ομολόγων υπολογίζονται ως ποσοστό επί τοις εκατό (%) της ονομαστικής τους τιμής.

Όλα τα ομόλογα έχουν Ονομαστική Αξία εκπεφρασμένη σε Ευρώ (εκτός εάν σημειώνεται διαφορετικά).

Ομόλογα Ελληνικού Δημοσίου

Πλήθος Εισηγμ. Ομολογιών	Ονομ. αξία	Σημερινό επιτόκιο	Υπολογισμός Δεδουλευμένων	Ημερ/νία Λήξης [1]	Διάρκεια (έτη)	Σημείωση	Ημερομηνία Πληρ.	Αξία τρέχοντος	Μον. Διασπ.	Ομόλογα Ελληνικού Δημοσίου	Κατωτ Τιμή	Ανωτ Τιμή	Τιμή κλεισ.	Προηγ. Κλείσιμο-ημ/νία	Όγκος	Αξία Συναλλαγών	Τελευταία εντολή Αγορ./ Πώλ. Ημερομηνία
3,000,000	1,000.00	4.38	Πργμ/Πργμ	01/08/2022	5	---	01/08	4.38	1	ΟΕΔ-ΣΤΘ-010822-05Χ-4,375-1,000	---	---	---	---	---	---	1.0000 A 28/11/2018
4,500,000	1,000.00	1.88	Πργμ/Πργμ	04/02/2035	15	---	04/02	1.88	1	ΟΕΔ-ΣΤΘ-040235-15Χ-1,875-1,000	---	---	---	---	---	---	---
2,500,000	1,000.00	3.45	Πργμ/Πργμ	02/04/2024	5	---	02/04	3.45	1	ΟΕΔ-ΣΤΘ-020424-05Χ-3,450-1,000	---	---	---	---	---	---	---
6,000,000	1,000.00	0.75	Πργμ/Πργμ	18/06/2031	10	---	18/06	0.75	1	ΟΕΔ-ΣΤΘ-180631-10Χ-0,750-1,000	---	---	---	---	---	---	---
4,355,990,324	1.00	3.50	Πργμ/Πργμ	30/01/2023	5	---	01/02 - 31/01	3.50	1	ΟΕΔ-ΣΤΘ-300123-05Χ-3,500-1,00	---	---	---	94.5720 13/07/2018	---	---	1.0000 A 28/11/2018
5,962,747,327	1.00	3.75	Πργμ/Πργμ	30/01/2028	10	---	/02 - 01/02 - 31/	3.75	1	ΟΕΔ-ΣΤΘ-300128-10Χ-3,750-1,00	---	---	---	85.4610 13/07/2018	---	---	1.0000 A 28/11/2018
6,567,309,386	1.00	3.90	Πργμ/Πργμ	30/01/2033	15	---	/02 - 01/02 - 31/	3.90	1	ΟΕΔ-ΣΤΘ-300133-15Χ-3,900-1,00	---	---	---	78.6730 13/07/2018	---	---	1.0000 A 28/11/2018
5,222,848,349	1.00	4.00	Πργμ/Πργμ	30/01/2037	19	---	/02 - 01/02 - 31/	4.00	1	ΟΕΔ-ΣΤΘ-300137-19Χ-4,000-1,00	---	---	---	77.0370 13/07/2018	---	---	1.0000 A 28/11/2018
5,126,770,669	1.00	4.20	Πργμ/Πργμ	30/01/2042	24	---	/02 - 01/02 - 31/	4.20	1	ΟΕΔ-ΣΤΘ-300142-24Χ-4,200-1,00	---	---	---	77.7640 13/07/2018	---	---	1.0000 A 28/11/2018
119,550,565	1.00	4.30	Πργμ/Πργμ	24/02/2023	11	---	24/02	4.30	1	ΟΕΔ-ΣΤΘ-240223-11Χ-2,000-1,00	---	---	---	10.0000 22/06/2015	---	10.0000	A 11/07/2019
48,794,718	1.00	4.30	Πργμ/Πργμ	24/02/2024	12	---	24/02	4.30	1	ΟΕΔ-ΣΤΘ-240224-12Χ-2,000-1,00	---	---	---	10.0000 22/06/2015	---	---	---
40,248,141	1.00	4.30	Πργμ/Πργμ	24/02/2025	13	---	24/02	4.30	1	ΟΕΔ-ΣΤΘ-240225-13Χ-2,000-1,00	---	---	---	10.0000 22/06/2015	---	---	---
59,586,043	1.00	4.30	Πργμ/Πργμ	24/02/2026	14	---	24/02	4.30	1	ΟΕΔ-ΣΤΘ-240226-14Χ-2,000-1,00	---	---	---	10.0000 22/06/2015	---	---	---
41,118,344	1.00	4.30	Πργμ/Πργμ	24/02/2027	15	---	24/02	4.30	1	ΟΕΔ-ΣΤΘ-240227-15Χ-2,000-1,00	---	---	---	10.0000 22/06/2015	---	---	---
45,137,734	1.00	4.30	Πργμ/Πργμ	24/02/2028	16	---	24/02	4.30	1	ΟΕΔ-ΣΤΘ-240228-16Χ-2,000-1,00	---	---	---	10.0000 22/06/2015	---	---	---
61,768,888	1.00	4.30	Πργμ/Πργμ	24/02/2029	17	---	24/02	4.30	1	ΟΕΔ-ΣΤΘ-240229-17Χ-2,000-1,00	---	---	---	10.0000 22/06/2015	---	---	---
54,567,744	1.00	4.30	Πργμ/Πργμ	24/02/2030	18	---	24/02	4.30	1	ΟΕΔ-ΣΤΘ-240230-18Χ-2,000-1,00	---	---	---	10.0000 22/06/2015	---	---	---
37,541,515	1.00	4.30	Πργμ/Πργμ	24/02/2031	19	---	24/02	4.30	1	ΟΕΔ-ΣΤΘ-240231-19Χ-2,000-1,00	---	---	---	10.0000 22/06/2015	---	---	---
37,558,317	1.00	4.30	Πργμ/Πργμ	24/02/2032	20	---	24/02	4.30	1	ΟΕΔ-ΣΤΘ-240232-20Χ-2,000-1,00	---	---	---	10.0000 22/06/2015	---	---	---
37,473,732	1.00	4.30	Πργμ/Πργμ	24/02/2033	21	---	24/02	4.30	1	ΟΕΔ-ΣΤΘ-240233-21Χ-2,000-1,00	---	---	---	10.0000 22/06/2015	---	---	---
33,888,293	1.00	4.30	Πργμ/Πργμ	24/02/2034	22	---	24/02	4.30	1	ΟΕΔ-ΣΤΘ-240234-22Χ-2,000-1,00	---	---	---	10.0000 22/06/2015	---	---	---
35,177,800	1.00	4.30	Πργμ/Πργμ	24/02/2035	23	---	24/02	4.30	1	ΟΕΔ-ΣΤΘ-240235-23Χ-2,000-1,00	---	---	---	10.0000 22/06/2015	---	---	---
35,547,268	1.00	4.30	Πργμ/Πργμ	24/02/2036	24	---	24/02	4.30	1	ΟΕΔ-ΣΤΘ-240236-24Χ-2,000-1,00	---	---	---	10.0000 22/06/2015	---	---	---
40,246,306	1.00	4.30	Πργμ/Πργμ	24/02/2037	25	---	24/02	4.30	1	ΟΕΔ-ΣΤΘ-240237-25Χ-2,000-1,00	---	---	---	10.0000 22/06/2015	---	---	---
37,643,952	1.00	4.30	Πργμ/Πργμ	24/02/2038	26	---	24/02	4.30	1	ΟΕΔ-ΣΤΘ-240238-26Χ-2,000-1,00	---	---	---	10.0000 22/06/2015	---	---	---
36,977,100	1.00	4.30	Πργμ/Πργμ	24/02/2039	27	---	24/02	4.30	1	ΟΕΔ-ΣΤΘ-240239-27Χ-2,000-1,00	---	---	---	10.0000 22/06/2015	---	---	---
41,615,000	1.00	4.30	Πργμ/Πργμ	24/02/2040	28	---	24/02	4.30	1	ΟΕΔ-ΣΤΘ-240240-28Χ-2,000-1,00	---	---	---	10.0000 22/06/2015	---	---	---
42,227,208	1.00	4.30	Πργμ/Πργμ	24/02/2041	29	---	24/02	4.30	1	ΟΕΔ-ΣΤΘ-240241-29Χ-2,000-1,00	---	---	---	10.0000 22/06/2015	---	---	---
68,288,487	1.00	4.30	Πργμ/Πργμ	24/02/2042	30	---	24/02	4.30	1	ΟΕΔ-ΣΤΘ-240242-30Χ-2,000-1,00	---	---	---	10.0000 22/06/2015	---	---	---
4,000,000	1,000.00	3.88	Πργμ/Πργμ	12/03/2029	10	---	12/03	3.88	1	ΟΕΔ-ΣΤΘ-120329-10Χ-3,875-1,0000	---	---	---	---	---	100.0000	A 15/10/2019
4,500,000	1,000.00	0.00	Πργμ/Πργμ	12/02/2026	5	---	12/02	0.00	1	ΟΕΔ-ΣΤΘ-120226-05Χ-0,000-1,000	---	---	---	---	---	---	---
3,000,000	1,000.00	3.38	Πργμ/Πργμ	15/02/2025	7	---	15/02	3.38	1	ΟΕΔ-ΣΤΘ-150225-07Χ-3,375-1,000	---	---	---	---	---	---	---
250,250	1,000.00	2.90	Πργμ/Πργμ	20/03/2023	4	---	20/03	2.90	1	ΟΕΔ-ΣΤΘ-200323-04Χ-2,900-1,000	---	---	---	---	---	---	---
964,000	1,000.00	3.25	Πργμ/Πργμ	20/03/2025	6	---	20/03	3.25	1	ΟΕΔ-ΣΤΘ-200325-06Χ-3,250-1,000	---	---	---	---	---	---	---

Σημειώσεις Ομολόγων Ελλ. Δημοσίου

Ο Όγκος Συναλλαγών υπολογίζεται ως (Τεμάχια) * (Ονομαστική Τιμή). Η Αξία Συναλλαγών υπολογίζεται ως (Τεμάχια) * (Ονομαστική Τιμή) * (Τιμή %) + (Δεδουλευμένοι Τόκοι)

Η Αξία του τρέχοντος τοκομεριδίου για τις εκδόσεις Ονομαστικής Αξίας 0,01 ευρώ, αναφέρεται σε Ονομαστική Αξία 100 ευρώ.

FLR (= Floating Interest Rate) Ομόλογο Μεταβλητού Επιτοκίου.

[1] - Η Ημερομηνία Λήξης της τοκοφόρου περιόδου και η Ημερομηνία Πληρωμής του τοκομεριδίου.

Ομόλογα Ελληνικού Δημοσίου

Πλήθος Εισηγμ. Ομολογιών	Ονομ. αξία	Σημερινό επιτόκιο	Υπολογισμός Δεδουλευμένων	Ημερ/νία Λήξης [1]	Διάρκεια (έτη)	Σημείωση	Ημερομηνία Πληρ.	Αξία τρέχοντος	Μον. Διαπρ.	Ομόλογα Ελληνικού Δημοσίου	Κατωτ Τιμή	Ανωτ Τιμή	Τιμή κλεισ.	Προηγ. Κλείσιμο-ημ/νία	Όγκος	Αξία Συναλλαγών	Τελευταία εντολή Αγορ./ Πώλ. Ημερομηνία
2,100,000	1,000.00	3.55	Πργμ/Πργμ	20/03/2026	7	---	20/03	3.55	1	ΟΕΔ-ΣΤΘ-200326-07Χ-3,550-1,000	---	---	---	---	---	---	---
40,000	1,000.00	0.11	FLR Πργμ/360	16/09/2022	1	---	16/03 - 16/09	---	1	ΟΕΔ-ΚΥΜ-160922-01Χ-0,108-1,000	---	---	---	---	---	---	---
5,500,000	1,000.00	1.50	Πργμ/Πργμ	18/06/2030	10	---	18/06	1.50	1	ΟΕΔ-ΣΤΘ-180630-10Χ-1,500-1,000	---	---	---	---	---	---	---
5,364,250	1,000.00	3.25	Πργμ/Πργμ	20/03/2050	30	---	20/03	3.25	1	ΟΕΔ-ΣΤΘ-200350-30Χ-3,250-1,000	---	---	---	---	---	---	---
2,424,361	1,000.00	2.00	Πργμ/Πργμ	22/04/2027	7	---	22/04	2.00	1	ΟΕΔ-ΣΤΘ-220427-07Χ-2,000-1,000	---	---	---	---	---	---	99.9000 A 22/04/2020
2,500,000	1,000.00	1.88	Πργμ/Πργμ	23/07/2026	7	---	23/07	1.88	1	ΟΕΔ-ΣΤΘ-230726-07Χ-1,875-1,000	---	---	---	---	---	---	---
3,500,000	1,000.00	1.88	Πργμ/Πργμ	24/01/2052	30	---	24/01	1.88	1	ΟΕΔ-ΣΤΘ-240152-30Χ-1,875-1,000	---	---	---	---	---	---	---

Σημειώσεις Ομολόγων Ελλ. Δημοσίου

Ο Όγκος Συναλλαγών υπολογίζεται ως (Τεμάχια) * (Ονομαστική Τιμή). Η Αξία Συναλλαγών υπολογίζεται ως (Τεμάχια) * (Ονομαστική Τιμή) * (Τιμή %) + (Δεδουλευμένοι Τόκοι)

Η Αξία του τρέχοντος τοκομεριδίου για τις εκδόσεις Ονομαστικής Αξίας 0,01 ευρώ, αναφέρεται σε Ονομαστική Αξία 100 ευρώ.

FLR (= Floating Interest Rate) Ομόλογο Μεταβλητού Επιτοκίου.

[1] - Η Ημερομηνία Λήξης της τοκοφόρου περιόδου και η Ημερομηνία Πληρωμής του τοκομεριδίου.

Έντοκα Γραμμάτια & Zero Coupon Ομόλογα Ελληνικού Δημοσίου

Ημερ/νία	Διάρκειας 13 εβδομάδων									Διάρκειας 26 εβδομάδων									Διάρκειας 52 εβδομάδων									
	Ημερ/νία Λήξης	Αρχικό Επιτόκιο	Πλήθος Εισηγμένων	Όνομ/κή αξία	Τιμή έκδοσης	Τελευταία Τιμή	Συναλλαγή Ημερομηνία	Όγκος Συναλλαγών	Σημ.	Ημερ/νία Λήξης	Αρχικό Επιτόκιο	Πλήθος Εισηγμένων	Όνομ/κή αξία	Τιμή έκδοσης	Τελευταία Τιμή	Συναλλαγή Ημερομηνία	Όγκος Συναλλαγών	Σημ.	Ημερ/νία Λήξης	Αρχικό Επιτόκιο	Πλήθος Εισηγμένων	Όνομ/κή αξία	Τιμή έκδοσης	Τελευταία Τιμή	Συναλλαγή Ημερομηνία	Όγκος Συναλλαγών	Σημ.	
12/03/2021	---	---	---	---	---	---	---	---	---	---	---	---	---	---	---	---	---	---	---	---	---	---	---	---	---	---	---	---
11/06/2021	---	---	---	---	---	---	---	---	---	---	---	---	---	---	---	---	---	---	---	---	---	---	---	---	---	---	---	---
10/09/2021	---	---	---	---	---	---	---	---	---	---	---	---	---	---	---	---	---	---	---	---	---	---	---	---	---	---	---	---
10/12/2021	---	---	---	---	---	---	---	---	---	---	---	---	---	---	---	---	---	---	---	---	---	---	---	---	---	---	---	---
11/03/2022	---	-0.22	1,000,000	1,000.00	1,002.24	---	---	---	---	---	---	---	---	---	---	---	---	---	---	---	---	---	---	---	---	---	---	
10/06/2022	---	-0.31	1,600,000	1,000.00	1,003.10	---	---	---	---	---	---	---	---	---	---	---	---	---	---	---	---	---	---	---	---	---	---	---
09/09/2022	---	-0.31	1,000,000	1,000.00	1,003.14	---	---	---	---	---	---	---	---	---	---	---	---	---	---	---	---	---	---	---	---	---	---	---
09/12/2022	---	-0.40	600,000	1,000.00	1,004.06	---	---	---	---	---	---	---	---	---	---	---	---	---	---	---	---	---	---	---	---	---	---	---

Ημερήσιο Δελτίο Τιμών

Έτος: 143 Αύξων Αριθμός Συνεδρίασης: 11

Ενότητα 5: Ομόλογα Ελληνικού Δημοσίου Διαπραγματεύσιμα με τη Μέθοδο Εκφώνησης - Αντιφώνησης

Τρίτη, 18 Ιανουαρίου, 2022

Ομόλογα σε Κυκλοφορία	Νόμισμα / Ελάχιστη διαπραγ.	Ημερομηνία Πληρ.	Αξία τρέχοντος τοκομεριδίου	Σημείωση	Τοκομερίδιο	Μονάδα διαπίσης	Ημερ/νία Έκδοσης	Διάρκεια (έτη)	Σημερινό επιτόκιο	Υ.Δ.Τ σε ημέρες	Ομόλογα	Τελευταία τιμή προηγ.	Τελευτ. Τιμή	Εκφ. τοις μετρητοίς (€) Αγορ. / Πώλ Ημερομηνία	Συναλλαγές σε τμχ	Ελάχιστο ζωής	Μέγιστο ζωής		
Νομικών Προσώπων και Εταιρειών σε Συνάλλαγμα και Ευρο																			
0	GBP / 10	01/12	0.25	---	65	1	01/12/1928	100	2.5	360	Ε.Κ.Τ.Ε.	---	---	---	---	---	---		
103,746	GBP / 10	01/12	0.25	---	63	1	01/12/1930	98	2.5	360	Ε.Κ.Τ.Ε. σειρά	2.27	05/02/1996	2.27	Π	05/02/1996	---	2.27	2.27

Σημειώσεις Ομολόγων Ελλ. Δημοσίου

Υ.Δ.Τ: Υπολογισμός Δεδουλευμένων Τόκων.

FLR (= Floating Interest Rate) Ομόλογο Μεταβλητού Επιτοκίου.

Η ελάχιστη διαπραγματεύσιμη Ονομαστική Αξία για όλους τους Άυλους Τίτλους του Δημοσίου είναι τα 100 Ευρώ.

(μφρ-0)

Πίνακας Μελών Χρηματιστηρίου Αθηνών και Μελών ΕΤ.ΕΚ.

Επωνυμία	Διεύθυνση	Τηλέφωνο	Φαξ	Αγορά Μετοχών			Αγορά Παραγώγων		Μέλη ΕΤ.ΕΚ.	
				Μέλος Αγοράς	Μέλος εξ Αποστάσεως	Ειδικός Διαπρήτης	Διαπρήτης	Ειδικός Διαπρήτης	Γενικό Εκκαθ/στικό	Άμεσο Εκκαθ/στικό
AEONIC SECURITIES C.I.F. P.L.C.	ΛΑΪΟΥ 6, ΓΡ. 301B, ANNA COURT ,	35725337600		a	a					
ARGUS STOCKBROKERS LTD	25 ΛΕΩΦΟΡΟΣ ΔΗΜΟΣΘΕΝΗ ΣΕΒΕΡΗ 25 ,	0035722717000		a	a		a			
ATLANTIC SECURITIES LTD	ΠΡΟΔΡΟΜΟΥ 37 37,	0035722445400		a	a					
ΑΧΟΝ ΧΡΗΜΑΤΙΣΤΗΡΙΑΚΗ Α.Ε.Π.Ε.Υ.	ΣΤΑΔΙΟΥ 48 48, ΑΘΗΝΑ	2103363800		a			a			
ΒΕΤΑ ΧΡΗΜΑΤΙΣΤΗΡΙΑΚΗ Α.Ε.Π.Ε.Υ.	Λ.ΑΛΕΞΑΝΔΡΑΣ 29 29 , ΑΘΗΝΑ	2106478930		a		a	a			a
BNP PARIBAS SECURITIES SERVICES	ΛΑΜΨΑΚΟΥ 2 2, ΑΘΗΝΑ	2107468500							a	
BOFA SECURITIES EUROPE SA	112 AVENUE KL?BER 75116 ,	+33 153655555		a	a					
CAPITAL ΑΧΕΠΕΥ	ΜΗΤΡΟΠΟΛΕΩΣ 58 58, ΑΘΗΝΑ	2103369700		a			a			
CFS ΧΡΗΜΑΤΙΣΤΗΡΙΑΚΗ Α.Ε.Π.Ε.Υ.	ΠΑΠΑΡΡΗΓΟΠΟΥΛΟΥ 3 3, ΑΘΗΝΑ	2103360800		a						
CITIGROUP GLOBAL MARKETS EUROPE AG	REUTERWEG 16 FRANKFURT 16,	+49 691366-0		a	a					
CITIGROUP GLOBAL MARKETS LIMITED	33 CANADA SQUARE -CANARY WHARF 1,	+44 02079864000		a						
CREDIT SUISSE BANK (EUROPE), S.A.	CALLE AYALA 42, 3A PLANTA-B MADRID ,	+34917916000		a	a					
CREDIT SUISSE SECURITIES (EUROPE) LIMITED	ONE CABOT SQUARE 1 , LONDON	+44 2078888888		a						
DEUTSCHE BANK AG	GREAT WINCHESTER STREET 1 , LONDON	+44 20 754 54209	00441133361437		a					
EUROBANK EQUITIES Α.Ε.Π.Ε.Υ.	ΦΙΛΕΛΛΗΝΩΝ 10 & ΞΕΝΟΦΩΝΤΟΣ 13 , ΑΘΗΝΑ	2103720425		a		a	a			a
EUROCORP Α.Ε.Π.Ε.Υ.	ΠΛ.ΦΙΛΙΚΗΣ ΕΤΑΙΡΕΙΑΣ 14 14, ΑΘΗΝΑ	2107263600		a			a			a
EUROTRUST ΧΡΗΜΑΤΙΣΤΗΡΙΑΚΗ Α.Ε.Π.Ε.Υ.	ΣΕΒΑΣΤΟΥΠΟΛΕΩΣ 113 113, ΑΘΗΝΑ	2103363100		a						
EUROXX ΧΡΗΜΑΤΙΣΤΗΡΙΑΚΗ Α.Ε.Π.Ε.Υ.	ΠΑΛΛΑΙΟΛΟΓΟΥ 7, ΧΑΛΑΝΔΡΙ	+30 2106879400	210-6879401	a		a	a			a
GLOBAL CAPITAL SECURITIES & FINANCIAL SERVICES LTD	Λ.ΑΡΧΙΕΠΙΣΚΟΠΟΥ ΜΑΚΑΡΙΟΥ Γ50 50,	0035722710710		a	a					
HSBC CONTINENTAL EUROPE	Λ.ΜΕΣΟΓΕΙΩΝ 109-111 109-111,	2106960000							a	
INDEX ΧΡΗΜΑΤΙΣΤΗΡΙΑΚΗ Α.Ε.Π.Ε.Υ.	ΔΡΑΓΑΤΣΑΝΙΟΥ 6 6, ΑΘΗΝΑ	2103213920		a						
LAIKI FINANCIAL SERVICES LTD	ΛΕΩΦ. ΒΥΡΩΝΟΣ 26, ΛΕΥΚΩΣΙΑ ΚΥΠΡΟΥ	357 22367367	357 22718567		a					
MEGA EQUITY SECURITIES & FINANCIAL SERVICES PUBLIC LTD	ΛΕΩΦ.ΓΡΙΒΑ ΔΙΓΕΝΗ 42-44 42-44,	0035722711711		a	a		a			
MERIT ΧΡΗΜΑΤΙΣΤΗΡΙΑΚΗ Α.Ε.Π.Ε.Υ.	ΣΟΦΟΚΛΕΟΥΣ 5 5, ΑΘΗΝΑ	2103671880		a		a	a			a
MERRILL LYNCH INTERNATIONAL	2 KING EDWARD STREET 2 , LONDON	+44 20276281000		a						
NUNTIUS ΧΡΗΜΑΤΙΣΤΗΡΙΑΚΗ Α.Ε.Π.Ε.Υ.	ΔΡΑΓΑΤΣΑΝΙΟΥ 6 6, ΑΘΗΝΑ	2103350599		a						
ONE PLUS CAPITAL LIMITED	75 PRODRΟΜΟΥ AVENUE NICOSIA 1307 ,	35722873760		a	a					
PROCHOICE CHRIMATISTIRIAKI LTD	ΛΕΩΦ.ΣΠΥΡΟΥ ΚΥΠΡΙΑΝΟΥ 57, ΑΚΙΝΗΤΑ Φ 57,	035724661192		a	a					
SHARELINK SECURITIES & FINANCIAL SERVICES LTD	HOUSE-ΘΕΟΤΟΚΗ 6 ΜΕΓΑΡΟ ΕΛΛΗΝΑ 6 ,	+357 22554200		a			a			
SOCIETE GENERALE S.A.	17 COURS VALMY, CEDEX ,	+157290504		a	a		a			
SOLIDUS SECURITIES Α.Ε.Π.Ε.Υ.	ΛΟΥΙΖΗΣ ΡΙΑΝΚΟΥΡ 64 64, ΑΘΗΝΑ	2106900600		a			a			a

Πίνακας Μελών Χρηματιστηρίου Αθηνών και Μελών ΕΤ.ΕΚ.

Επωνυμία			Αγορά Μετοχών			Αγορά Παραγώγων		Μέλη ΕΤ.ΕΚ.	
Διεύθυνση	Τηλέφωνο	Φαξ	Μέλος Αγοράς	Μέλος εξ Αποστάσεως	Ειδικός Διαπρήτης	Διαπρήτης	Ειδικός Διαπρήτης	Γενικό Εκκαθ/στικό	Άμεσο Εκκαθ/στικό
THE CYPRUS INVESTMENT & SECURITIES CORPORATION LTD ΛΕΩΦ. ΚΥΡΗΝΕΙΑΣ 154,	0035722121700		a	a					
UBS EUROPE SE OPERNTURM, BOCKENHEIMER LANDSTRASSE 2-4 ,	496921790		a	a					
UBS LIMITED FINSBURY AVENUE 1 , LONDON	+44 2075687135			a					
Α. ΣΑΡΡΗΣ ΧΡΗΜΑΤΙΣΤΗΡΙΑΚΗ Α.Ε.Π.Ε.Υ ΔΡΑΓΑΤΣΑΝΙΟΥ 6 6, ΑΘΗΝΑ	2103367700		a						
ΑΛΦΑ FINANCE ΜΟΝΟΠΡΟΣΩΠΗ ΑΕΠΕΥ ΜΕΡΛΙΝ 5 5, ΑΘΗΝΑ	2103677400		a		a	a	a		a
ΑΛΦΑ ΤΡΑΠΕΖΑ ΑΝΩΝΥΜΗ ΕΤΑΙΡΙΑ ΣΤΑΔΙΟΥ 40 , ΑΘΗΝΑ	2103260000							a	
Γ. Α. ΠΕΡΒΑΝΑΣ ΧΡΗΜΑΤΙΣΤΗΡΙΑΚΗ Α.Ε.Π.Ε.Υ ΣΟΦΟΚΛΕΟΥΣ 7-9 7-9, ΑΘΗΝΑ	2103727200		a						
ΔΥΝΑΜΙΚΗ ΧΡΗΜΑΤΙΣΤΗΡΙΑΚΗ Α.Ε.Π.Ε.Υ ΤΡΑΛΛΕΩΝ 2 & Λ.ΣΥΓΓΡΟΥ 223 , ΝΕΑ ΣΜΥΡΝΗ	2103677700		a			a			a
ΕΘΝΙΚΗ ΤΡΑΠΕΖΑ ΤΗΣ ΕΛΛΑΔΟΣ Α.Ε. ΑΙΟΛΟΥ 86, ΑΘΗΝΑ	(210)-3341000	(210)-3228187				a		a	
	(210)-3328817	(210)-3328678							
ΕΘΝΙΚΗ ΧΡΗΜΑΤΙΣΤΗΡΙΑΚΗ ΜΟΝΟΠΡΟΣΩΠΗ ΑΕΠΕΥ ΛΕΩΦΟΡΟΣ ΑΘΗΝΩΝ 128-132 & ΙΦΙΓΕΝΙΑΣ 66, ΑΘΗΝΑ	2103328784		a		a	a	a		
ΕΛΛΗΝΙΚΗ ΤΡΑΠΕΖΑ (ΕΠΕΝΔΥΣΕΙΣ) ΛΤΔ ΛΕΩΦ.ΚΥΡΙΑΚΟΥ ΜΑΤΣΗ 31 - ΤΘ 24747 , ΛΕΥΚΩΣΙΑ ΚΥΠΡΟΥ	+357 22500100	357 22500110		a					
ΕΛΛΗΝΟΑΜΕΡΙΚΑΝΙΚΗ ΧΡΗΜΑΤΙΣΤΗΡΙΑΚΗ ΑΕΠΕΥ ΑΝΔΡΕΑ ΠΑΠΑΝΔΡΕΟΥ 27 27, ΜΑΡΟΥΣΙ	2103311100		a		a	a			a
Ι. Χ. ΜΑΥΡΙΚΗΣ ΧΡΗΜΑΤΙΣΤΗΡΙΑΚΗ Α.Ε.Π.Ε.Υ ΣΟΦΟΚΛΕΟΥΣ 5 5, ΑΘΗΝΑ	2103216730		a						
ΚΑΠΠΑ ΧΡΗΜΑΤΙΣΤΗΡΙΑΚΗ Α.Ε.Π.Ε.Υ. ΒΑΛΛΑΩΡΙΤΟΥ 15 15, ΑΘΗΝΑ	2103678600		a			a			
ΚΑΡΑΜΑΝΩΦ ΧΡΗΜΑΤΙΣΤΗΡΙΑΚΗ Α.Ε.Π.Ε.Υ. ΠΛ.ΑΓ.ΘΕΟΔΩΡΩΝ 2 2, ΑΘΗΝΑ	2103212947		a						
ΚΥΚΛΟΣ ΧΡΗΜΑΤΙΣΤΗΡΙΑΚΗ Α.Ε.Π.Ε.Υ. ΠΑΝΕΠΙΣΤΗΜΙΟΥ 39 39, ΑΘΗΝΑ	2103364300		a			a			
ΛΕΩΝ ΔΕΠΟΛΑΣ ΧΡΗΜΑΤΙΣΤΗΡΙΑΚΗ Α.Ε.Π.Ε.Υ. ΧΡΗΣΤΟΥ ΛΑΔΑ 1 1, ΑΘΗΝΑ	2103213276 -28		a		a	a			
Ν. ΧΡΥΣΟΧΟΙΔΗΣ ΧΡΗΜΑΤΙΣΤΗΡΙΑΚΗ Α.Ε.Π.Ε.Υ ΣΟΦΟΚΛΕΟΥΣ 7-9 7-9, ΑΘΗΝΑ	2103213913		a			a			a
ΠΑΝΤΕΛΑΚΗΣ ΧΡΗΜΑΤΙΣΤΗΡΙΑΚΗ Α.Ε.Π.Ε.Υ ΕΘΝΙΚΗΣ ΑΝΤΙΣΤΑΣΕΩΣ 57, ΚΤΙΡΙΟ Β 57, ΧΑΛΑΝΔΡΙ	2106965000		a		a	a	a		
ΠΕΙΡΑΙΩΣ Α.Ε.Π.Ε.Υ. ΣΤΑΔΙΟΥ 10 10, ΑΘΗΝΑ	2103354100		a		a	a	a		a
ΠΗΓΑΣΟΣ ΧΡΗΜΑΤΙΣΤΗΡΙΑΚΗ Α.Ε.Π.Ε.Υ. ΒΑΛΛΑΩΡΙΤΟΥ 17 & ΑΜΕΡΙΚΗΣ 17 , ΑΘΗΝΑ	2103670700		a			a			
ΣΤ. ΕΜ. ΛΑΥΡΕΝΤΑΚΗΣ ΧΡΗΜΑΤΙΣΤΗΡΙΑΚΗ Α.Ε.Π.Ε.Υ. ΣΟΦΟΚΛΕΟΥΣ 7-9 7-9, ΑΘΗΝΑ	2103213336		a			a			
ΤΡΑΠΕΖΑ EUROBANK ΑΕ ΟΘΩΝΟΣ 8 , ΑΘΗΝΑ	2103337000							a	
ΤΡΑΠΕΖΑ ΟΡΤΙΜΑ BANK Α.Ε. ΑΙΓΙΑΛΕΙΑΣ 32 & ΠΑΡΑΔΕΙΣΟΥ 32 , ΜΑΡΟΥΣΙ	2108173663		a		a	a	a	a	
ΤΡΑΠΕΖΑ ΠΕΙΡΑΙΩΣ ΑΝΩΝΥΜΟΣ ΕΤΑΙΡΕΙΑ ΑΜΕΡΙΚΗΣ 4 , ΑΘΗΝΑ	2103335000		a			a		a	

Πίνακας Μετοχών Υπό Ειδική Διαπραγμάτευση

Χρεόγραφο	Κατηγορία Διαπραγμάτευσης
Ειδικός Διαπραγματευτής	Έναρξη Ειδικής Διαπραγμάτευσης
	Κατάσταση σε Αναστολή
MLS ΠΛΗΡΟΦΟΡΙΚΗ (ΚΟ)	
ΠΕΙΡΑΙΩΣ Α.Ε.Π.Ε.Υ.	01/08/2019
ALPHA ETF FTSE Athex Large Cap	Διαπραγματεύσιμα Αμοιβαία Κεφάλαια (Δ.Α.Κ.)
ΑΛΦΑ FINANCE ΜΟΝΟΠΡΟΣΩΠΗ ΑΕΠΕΥ	02/01/1900
ΕΘΝΙΚΗ ΧΡΗΜΑΤΙΣΤΗΡΙΑΚΗ ΜΟΝΟΠΡΟΣΩΠΗ ΑΕΠΕΥ	02/01/1900
A.S. COMPANY (ΚΟ)	Κύρια Αγορά
EUROBANK EQUITIES Α.Ε.Π.Ε.Υ.	01/04/2019
ALPHA ΥΠΗΡΕΣΙΩΝ ΣΥΜΜ (ΚΟ)	Κύρια Αγορά
EUROBANK EQUITIES Α.Ε.Π.Ε.Υ.	22/10/2006
MERIT ΧΡΗΜΑΤΙΣΤΗΡΙΑΚΗ Α.Ε.Π.Ε.Υ.	03/09/2012
ΑΛΦΑ FINANCE ΜΟΝΟΠΡΟΣΩΠΗ ΑΕΠΕΥ	29/02/2016
ΕΘΝΙΚΗ ΧΡΗΜΑΤΙΣΤΗΡΙΑΚΗ ΜΟΝΟΠΡΟΣΩΠΗ ΑΕΠΕΥ	02/01/1900
ΕΛΛΗΝΟΑΜΕΡΙΚΑΝΙΚΗ ΧΡΗΜΑΤΙΣΤΗΡΙΑΚΗ ΑΕΠΕΥ	25/07/2014
ΛΕΩΝ ΔΕΠΟΛΑΣ ΧΡΗΜΑΤΙΣΤΗΡΙΑΚΗ Α.Ε.Π.Ε.Υ.	04/01/2016
ΠΕΙΡΑΙΩΣ Α.Ε.Π.Ε.Υ.	28/05/2009
ΑΤΤΙΣΑ BANK Α.Τ.Ε. (ΚΟ)	Κύρια Αγορά
EUROXX ΧΡΗΜΑΤΙΣΤΗΡΙΑΚΗ Α.Ε.Π.Ε.Υ.	22/01/2016
ΠΕΙΡΑΙΩΣ Α.Ε.Π.Ε.Υ.	20/09/2017
AUTOHELLAS (ΚΟ)	Κύρια Αγορά
EUROXX ΧΡΗΜΑΤΙΣΤΗΡΙΑΚΗ Α.Ε.Π.Ε.Υ.	02/07/2018
ΑΛΦΑ FINANCE ΜΟΝΟΠΡΟΣΩΠΗ ΑΕΠΕΥ	01/07/2019
AVE (ΚΟ)	Κύρια Αγορά
EUROXX ΧΡΗΜΑΤΙΣΤΗΡΙΑΚΗ Α.Ε.Π.Ε.Υ.	05/06/2020
BRIQ PROPERTIES (ΚΟ)	Κύρια Αγορά
EUROBANK EQUITIES Α.Ε.Π.Ε.Υ.	09/09/2019
ΛΕΩΝ ΔΕΠΟΛΑΣ ΧΡΗΜΑΤΙΣΤΗΡΙΑΚΗ Α.Ε.Π.Ε.Υ.	22/02/2021
BYTE COMPUTER (ΚΟ)	Κύρια Αγορά
MERIT ΧΡΗΜΑΤΙΣΤΗΡΙΑΚΗ Α.Ε.Π.Ε.Υ.	04/08/2008
CENERGY HOLDINGS (ΚΑ)	Κύρια Αγορά
EUROBANK EQUITIES Α.Ε.Π.Ε.Υ.	02/01/2016
ΑΛΦΑ FINANCE ΜΟΝΟΠΡΟΣΩΠΗ ΑΕΠΕΥ	02/01/2016
CNL CAPITAL (ΚΟ)	Κύρια Αγορά
MERIT ΧΡΗΜΑΤΙΣΤΗΡΙΑΚΗ Α.Ε.Π.Ε.Υ.	01/10/2018
COCA-COLA HBC AG (ΚΟ)	Κύρια Αγορά
ΒΕΤΑ ΧΡΗΜΑΤΙΣΤΗΡΙΑΚΗ Α.Ε.Π.Ε.Υ.	08/03/2021
ΕΘΝΙΚΗ ΧΡΗΜΑΤΙΣΤΗΡΙΑΚΗ ΜΟΝΟΠΡΟΣΩΠΗ ΑΕΠΕΥ	02/01/1900
ΠΕΙΡΑΙΩΣ Α.Ε.Π.Ε.Υ.	04/05/2015
EUROBANK HOLDINGS (ΚΟ)	Κύρια Αγορά
EUROBANK EQUITIES Α.Ε.Π.Ε.Υ.	01/06/2012
MERIT ΧΡΗΜΑΤΙΣΤΗΡΙΑΚΗ Α.Ε.Π.Ε.Υ.	06/11/2017
ΑΛΦΑ FINANCE ΜΟΝΟΠΡΟΣΩΠΗ ΑΕΠΕΥ	09/01/2006
ΕΘΝΙΚΗ ΧΡΗΜΑΤΙΣΤΗΡΙΑΚΗ ΜΟΝΟΠΡΟΣΩΠΗ ΑΕΠΕΥ	02/01/1900
ΕΛΛΗΝΟΑΜΕΡΙΚΑΝΙΚΗ ΧΡΗΜΑΤΙΣΤΗΡΙΑΚΗ ΑΕΠΕΥ	25/07/2014
ΛΕΩΝ ΔΕΠΟΛΑΣ ΧΡΗΜΑΤΙΣΤΗΡΙΑΚΗ Α.Ε.Π.Ε.Υ.	30/11/2018
ΠΕΙΡΑΙΩΣ Α.Ε.Π.Ε.Υ.	28/09/2009
FOURLIS ΣΥΜΜΕΤΟΧΩΝ (ΚΟ)	Κύρια Αγορά
EUROBANK EQUITIES Α.Ε.Π.Ε.Υ.	01/12/2016
ΠΕΙΡΑΙΩΣ Α.Ε.Π.Ε.Υ.	06/03/2017
IDEAL HOLDINGS (ΚΟ)	Κύρια Αγορά
EUROBANK EQUITIES Α.Ε.Π.Ε.Υ.	07/06/2021
ΠΕΙΡΑΙΩΣ Α.Ε.Π.Ε.Υ.	07/06/2021
INTERCONTINENTAL (ΚΟ)	Κύρια Αγορά
ΛΕΩΝ ΔΕΠΟΛΑΣ ΧΡΗΜΑΤΙΣΤΗΡΙΑΚΗ Α.Ε.Π.Ε.Υ.	03/06/2019
INTRAKAT (ΚΟ)	Κύρια Αγορά
ΒΕΤΑ ΧΡΗΜΑΤΙΣΤΗΡΙΑΚΗ Α.Ε.Π.Ε.Υ.	04/10/2021
JUMBO (ΚΟ)	Κύρια Αγορά
ΒΕΤΑ ΧΡΗΜΑΤΙΣΤΗΡΙΑΚΗ Α.Ε.Π.Ε.Υ.	01/02/2021
EUROBANK EQUITIES Α.Ε.Π.Ε.Υ.	25/05/2020
MERIT ΧΡΗΜΑΤΙΣΤΗΡΙΑΚΗ Α.Ε.Π.Ε.Υ.	06/11/2017
ΠΕΙΡΑΙΩΣ Α.Ε.Π.Ε.Υ.	06/03/2017
LAMDA DEVELOPMENT(ΚΟ)	Κύρια Αγορά
EUROBANK EQUITIES Α.Ε.Π.Ε.Υ.	08/12/2014
ΠΑΝΤΕΛΑΚΗΣ ΧΡΗΜΑΤΙΣΤΗΡΙΑΚΗ Α.Ε.Π.Ε.Υ.	06/11/2017
ΠΕΙΡΑΙΩΣ Α.Ε.Π.Ε.Υ.	29/06/2017
MARFIN INVESTMENT GROUP (ΚΟ)	Κύρια Αγορά
EUROBANK EQUITIES Α.Ε.Π.Ε.Υ.	23/03/2015
ΠΕΙΡΑΙΩΣ Α.Ε.Π.Ε.Υ.	02/02/2009

Πίνακας Μετοχών Υπό Ειδική Διαπραγμάτευση

Χρεόγραφο	Κατηγορία Διαπραγμάτευσης
Ειδικός Διαπραγματευτής	Έναρξη Ειδικής Διαπραγμάτευσης
PREMIA (ΚΟ)	Κύρια Αγορά
ΒΕΤΑ ΧΡΗΜΑΤΙΣΤΗΡΙΑΚΗ Α.Ε.Π.Ε.Υ.	01/06/2021
ΠΑΝΤΕΛΑΚΗΣ ΧΡΗΜΑΤΙΣΤΗΡΙΑΚΗ Α.Ε.Π.Ε.Υ.	23/12/2021
PROFILE (ΚΟ)	Κύρια Αγορά
ΠΑΝΤΕΛΑΚΗΣ ΧΡΗΜΑΤΙΣΤΗΡΙΑΚΗ Α.Ε.Π.Ε.Υ.	01/07/2019
QUEST ΣΥΜΜΕΤΟΧΩΝ (ΚΟ)	Κύρια Αγορά
ΒΕΤΑ ΧΡΗΜΑΤΙΣΤΗΡΙΑΚΗ Α.Ε.Π.Ε.Υ.	26/03/2018
EUROBANK EQUITIES Α.Ε.Π.Ε.Υ.	28/01/2019
ΤΙΤΑΝ CEMENT (ΚΑ)	Κύρια Αγορά
ΒΕΤΑ ΧΡΗΜΑΤΙΣΤΗΡΙΑΚΗ Α.Ε.Π.Ε.Υ.	01/02/2021
EUROBANK EQUITIES Α.Ε.Π.Ε.Υ.	06/11/2019
ΠΕΙΡΑΙΩΣ Α.Ε.Π.Ε.Υ.	18/01/2021
UNIBIOS (ΚΟ)	Κύρια Αγορά
ΛΕΩΝ ΔΕΠΟΛΑΣ ΧΡΗΜΑΤΙΣΤΗΡΙΑΚΗ Α.Ε.Π.Ε.Υ.	01/02/2021
VIOTALCO SA/NV (ΚΑ)	Κύρια Αγορά
EUROBANK EQUITIES Α.Ε.Π.Ε.Υ.	04/03/2014
MERIT ΧΡΗΜΑΤΙΣΤΗΡΙΑΚΗ Α.Ε.Π.Ε.Υ.	17/03/2014
ΑΛΦΑ FINANCE ΜΟΝΟΠΡΟΣΩΠΗ ΑΕΠΕΥ	11/03/2008
ΑΒΑΞ Α.Ε. (ΚΟ)	Κύρια Αγορά
EUROBANK EQUITIES Α.Ε.Π.Ε.Υ.	14/12/2015
ΠΕΙΡΑΙΩΣ Α.Ε.Π.Ε.Υ.	01/02/2021
ΑΔΜΗΕ ΣΥΜΜΕΤΟΧΩΝ Α.Ε. (ΚΟ)	Κύρια Αγορά
EUROBANK EQUITIES Α.Ε.Π.Ε.Υ.	24/05/2021
ΕΛΛΗΝΟΑΜΕΡΙΚΑΝΙΚΗ ΧΡΗΜΑΤΙΣΤΗΡΙΑΚΗ ΑΕΠΕΥ	09/03/2020
ΠΕΙΡΑΙΩΣ Α.Ε.Π.Ε.Υ.	29/06/2017
ΑΕΡΟΠΟΡΙΑ ΑΙΓΑΙΟΥ (ΚΟ)	Κύρια Αγορά
EUROBANK EQUITIES Α.Ε.Π.Ε.Υ.	22/09/2020
ΑΝΔΡΟΜΕΔΑ ΑΕΕΧ (ΚΟ)	Κύρια Αγορά
ΒΕΤΑ ΧΡΗΜΑΤΙΣΤΗΡΙΑΚΗ Α.Ε.Π.Ε.Υ.	15/02/2021
ΓΕΚ ΤΕΡΝΑ (ΚΟ)	Κύρια Αγορά
ΒΕΤΑ ΧΡΗΜΑΤΙΣΤΗΡΙΑΚΗ Α.Ε.Π.Ε.Υ.	08/03/2021
EUROBANK EQUITIES Α.Ε.Π.Ε.Υ.	24/05/2021
ΠΕΙΡΑΙΩΣ Α.Ε.Π.Ε.Υ.	29/08/2019
ΔΕΗ (ΚΟ)	Κύρια Αγορά
ΒΕΤΑ ΧΡΗΜΑΤΙΣΤΗΡΙΑΚΗ Α.Ε.Π.Ε.Υ.	01/02/2021
EUROBANK EQUITIES Α.Ε.Π.Ε.Υ.	22/10/2006
MERIT ΧΡΗΜΑΤΙΣΤΗΡΙΑΚΗ Α.Ε.Π.Ε.Υ.	06/11/2017
ΑΛΦΑ FINANCE ΜΟΝΟΠΡΟΣΩΠΗ ΑΕΠΕΥ	09/01/2006
ΕΘΝΙΚΗ ΧΡΗΜΑΤΙΣΤΗΡΙΑΚΗ ΜΟΝΟΠΡΟΣΩΠΗ ΑΕΠΕΥ	02/01/1900
ΕΛΛΗΝΟΑΜΕΡΙΚΑΝΙΚΗ ΧΡΗΜΑΤΙΣΤΗΡΙΑΚΗ ΑΕΠΕΥ	01/09/2014
ΠΕΙΡΑΙΩΣ Α.Ε.Π.Ε.Υ.	28/09/2009
ΕΘΝΙΚΗ ΤΡΑΠΕΖΑ (ΚΟ)	Κύρια Αγορά
ΒΕΤΑ ΧΡΗΜΑΤΙΣΤΗΡΙΑΚΗ Α.Ε.Π.Ε.Υ.	01/02/2021
EUROBANK EQUITIES Α.Ε.Π.Ε.Υ.	22/10/2006
MERIT ΧΡΗΜΑΤΙΣΤΗΡΙΑΚΗ Α.Ε.Π.Ε.Υ.	03/09/2012
ΑΛΦΑ FINANCE ΜΟΝΟΠΡΟΣΩΠΗ ΑΕΠΕΥ	09/01/2006
ΕΘΝΙΚΗ ΧΡΗΜΑΤΙΣΤΗΡΙΑΚΗ ΜΟΝΟΠΡΟΣΩΠΗ ΑΕΠΕΥ	02/01/1900
ΕΛΛΗΝΟΑΜΕΡΙΚΑΝΙΚΗ ΧΡΗΜΑΤΙΣΤΗΡΙΑΚΗ ΑΕΠΕΥ	25/07/2014
ΛΕΩΝ ΔΕΠΟΛΑΣ ΧΡΗΜΑΤΙΣΤΗΡΙΑΚΗ Α.Ε.Π.Ε.Υ.	20/05/2015
ΠΕΙΡΑΙΩΣ Α.Ε.Π.Ε.Υ.	08/09/2008
ΕΚΤΕΡ (ΚΟ)	Κύρια Αγορά
EUROBANK EQUITIES Α.Ε.Π.Ε.Υ.	16/10/2017
ΛΕΩΝ ΔΕΠΟΛΑΣ ΧΡΗΜΑΤΙΣΤΗΡΙΑΚΗ Α.Ε.Π.Ε.Υ.	21/05/2018
ΕΛΑΣΤΡΟΝ (ΚΟ)	Κύρια Αγορά
ΛΕΩΝ ΔΕΠΟΛΑΣ ΧΡΗΜΑΤΙΣΤΗΡΙΑΚΗ Α.Ε.Π.Ε.Υ.	20/02/2017
ΕΛΒΑΛΧΑΛΚΟΡ (ΚΟ)	Κύρια Αγορά
EUROBANK EQUITIES Α.Ε.Π.Ε.Υ.	07/05/2018
ΑΛΦΑ FINANCE ΜΟΝΟΠΡΟΣΩΠΗ ΑΕΠΕΥ	07/05/2018
ΕΛΒΕ Α.Β.Ε.Ε. (ΚΟ)	Κύρια Αγορά
ΛΕΩΝ ΔΕΠΟΛΑΣ ΧΡΗΜΑΤΙΣΤΗΡΙΑΚΗ Α.Ε.Π.Ε.Υ.	02/11/2020
ΕΛΜΑΚΤΩΡ (ΚΟ)	Κύρια Αγορά
EUROBANK EQUITIES Α.Ε.Π.Ε.Υ.	01/06/2012
EUROXX ΧΡΗΜΑΤΙΣΤΗΡΙΑΚΗ Α.Ε.Π.Ε.Υ.	24/09/2018
ΑΛΦΑ FINANCE ΜΟΝΟΠΡΟΣΩΠΗ ΑΕΠΕΥ	18/03/2019
ΕΘΝΙΚΗ ΧΡΗΜΑΤΙΣΤΗΡΙΑΚΗ ΜΟΝΟΠΡΟΣΩΠΗ ΑΕΠΕΥ	02/01/1900
ΠΕΙΡΑΙΩΣ Α.Ε.Π.Ε.Υ.	22/10/2018

Πίνακας Μετοχών Υπό Ειδική Διαπραγμάτευση

Χρεόγραφο	Κατηγορία Διαπραγμάτευσης
Ειδικός Διαπραγματευτής	Έναρξη Ειδικής Διαπραγμάτευσης
ΕΛΛΗΝ. ΧΡΗΜΑΤΙΣΤΗΡΙΑ-Χ.Α. (ΚΟ)	Κύρια Αγορά
ΕΘΝΙΚΗ ΧΡΗΜΑΤΙΣΤΗΡΙΑΚΗ ΜΟΝΟΠΡΟΣΩΠΗ ΑΕΠΕΥ	02/01/1900
ΕΛΛΗΝΟΑΜΕΡΙΚΑΝΙΚΗ ΧΡΗΜΑΤΙΣΤΗΡΙΑΚΗ ΑΕΠΕΥ	01/09/2014
ΠΕΙΡΑΙΩΣ Α.Ε.Π.Ε.Υ.	04/05/2015
ΕΛΛΗΝΙΚΑ ΠΕΤΡΕΛΑΙΑ (ΚΟ)	Κύρια Αγορά
ΕΛΛΗΝΟΑΜΕΡΙΚΑΝΙΚΗ ΧΡΗΜΑΤΙΣΤΗΡΙΑΚΗ ΑΕΠΕΥ	14/09/2015
ΠΕΙΡΑΙΩΣ Α.Ε.Π.Ε.Υ.	20/03/2017
ΕΛΤΟΝ (ΚΟ)	Κύρια Αγορά
ΒΕΤΑ ΧΡΗΜΑΤΙΣΤΗΡΙΑΚΗ Α.Ε.Π.Ε.Υ.	03/09/2012
ΛΕΩΝ ΔΕΠΟΛΑΣ ΧΡΗΜΑΤΙΣΤΗΡΙΑΚΗ Α.Ε.Π.Ε.Υ.	01/04/2019
ΕΝΤΕΡΣΟΦΤ (ΚΟ)	Κύρια Αγορά
ΕΥΡΟΒΑΝΚ ΕQUITIES Α.Ε.Π.Ε.Υ.	22/06/2020
ΕΥΔΑΠ (ΚΟ)	Κύρια Αγορά
ΕΥΡΟΒΑΝΚ ΕQUITIES Α.Ε.Π.Ε.Υ.	10/06/2019
ΑΛΦΑ FINANCE ΜΟΝΟΠΡΟΣΩΠΗ ΑΕΠΕΥ	27/01/2020
ΕΥΡΩΠΑΪΚΗ ΠΙΣΤΗ (ΚΟ)	Κύρια Αγορά
ΒΕΤΑ ΧΡΗΜΑΤΙΣΤΗΡΙΑΚΗ Α.Ε.Π.Ε.Υ.	27/07/2020
ΠΑΝΤΕΛΑΚΗΣ ΧΡΗΜΑΤΙΣΤΗΡΙΑΚΗ Α.Ε.Π.Ε.Υ.	15/07/2019
ΙΚΤΙΝΟΣ ΕΛΛΑΣ (ΚΟ)	Κύρια Αγορά
ΕΥΡΟΒΑΝΚ ΕQUITIES Α.Ε.Π.Ε.Υ.	25/02/2019
ΑΛΦΑ FINANCE ΜΟΝΟΠΡΟΣΩΠΗ ΑΕΠΕΥ	01/04/2019
ΕΘΝΙΚΗ ΧΡΗΜΑΤΙΣΤΗΡΙΑΚΗ ΜΟΝΟΠΡΟΣΩΠΗ ΑΕΠΕΥ	02/01/1900
ΙΝΤΕΡΓΟΥΝΤ-ΕΥΛΕΜΠΟΡΙΑ (ΚΟ)	Κύρια Αγορά
ΕΥΡΟΒΑΝΚ ΕQUITIES Α.Ε.Π.Ε.Υ.	05/07/2021
ΠΑΝΤΕΛΑΚΗΣ ΧΡΗΜΑΤΙΣΤΗΡΙΑΚΗ Α.Ε.Π.Ε.Υ.	01/07/2021
ΚΑΡΑΜΟΛΕΓΚΟΣ (ΚΟ)	Κύρια Αγορά
ΕΥΡΟΧΧ ΧΡΗΜΑΤΙΣΤΗΡΙΑΚΗ Α.Ε.Π.Ε.Υ.	04/10/2019
ΚΛΟΥΚΙΝΑΣ - ΛΑΠΠΑΣ (ΚΟ)	Κύρια Αγορά
ΒΕΤΑ ΧΡΗΜΑΤΙΣΤΗΡΙΑΚΗ Α.Ε.Π.Ε.Υ.	22/09/2014
ΚΡΙ - ΚΡΙ (ΚΟ)	Κύρια Αγορά
ΕΥΡΟΒΑΝΚ ΕQUITIES Α.Ε.Π.Ε.Υ.	07/05/2018
ΛΕΩΝ ΔΕΠΟΛΑΣ ΧΡΗΜΑΤΙΣΤΗΡΙΑΚΗ Α.Ε.Π.Ε.Υ.	16/01/2017
ΛΑΜΨΑ (ΚΟ)	Κύρια Αγορά
ΛΕΩΝ ΔΕΠΟΛΑΣ ΧΡΗΜΑΤΙΣΤΗΡΙΑΚΗ Α.Ε.Π.Ε.Υ.	16/01/2017
ΜΟΤΟΡ ΟΪΛ (ΚΟ)	Κύρια Αγορά
ΒΕΤΑ ΧΡΗΜΑΤΙΣΤΗΡΙΑΚΗ Α.Ε.Π.Ε.Υ.	08/03/2021
ΕΥΡΟΒΑΝΚ ΕQUITIES Α.Ε.Π.Ε.Υ.	22/10/2006
MERIT ΧΡΗΜΑΤΙΣΤΗΡΙΑΚΗ Α.Ε.Π.Ε.Υ.	25/02/2019
ΕΘΝΙΚΗ ΧΡΗΜΑΤΙΣΤΗΡΙΑΚΗ ΜΟΝΟΠΡΟΣΩΠΗ ΑΕΠΕΥ	02/01/1900
ΛΕΩΝ ΔΕΠΟΛΑΣ ΧΡΗΜΑΤΙΣΤΗΡΙΑΚΗ Α.Ε.Π.Ε.Υ.	01/04/2019
ΠΕΙΡΑΙΩΣ Α.Ε.Π.Ε.Υ.	04/05/2015
ΜΥΤΙΑΗΝΑΙΟΣ (ΚΟ)	Κύρια Αγορά
ΕΥΡΟΒΑΝΚ ΕQUITIES Α.Ε.Π.Ε.Υ.	20/09/2017
MERIT ΧΡΗΜΑΤΙΣΤΗΡΙΑΚΗ Α.Ε.Π.Ε.Υ.	25/02/2019
ΑΛΦΑ FINANCE ΜΟΝΟΠΡΟΣΩΠΗ ΑΕΠΕΥ	15/04/2019
ΕΘΝΙΚΗ ΧΡΗΜΑΤΙΣΤΗΡΙΑΚΗ ΜΟΝΟΠΡΟΣΩΠΗ ΑΕΠΕΥ	02/01/1900
ΠΕΙΡΑΙΩΣ Α.Ε.Π.Ε.Υ.	04/05/2015
ΟΛΠ (ΚΟ)	Κύρια Αγορά
ΕΥΡΟΒΑΝΚ ΕQUITIES Α.Ε.Π.Ε.Υ.	06/02/2019
ΟΠΑΠ (ΚΟ)	Κύρια Αγορά
ΕΥΡΟΒΑΝΚ ΕQUITIES Α.Ε.Π.Ε.Υ.	22/10/2006
MERIT ΧΡΗΜΑΤΙΣΤΗΡΙΑΚΗ Α.Ε.Π.Ε.Υ.	20/03/2017
ΑΛΦΑ FINANCE ΜΟΝΟΠΡΟΣΩΠΗ ΑΕΠΕΥ	09/01/2006
ΕΘΝΙΚΗ ΧΡΗΜΑΤΙΣΤΗΡΙΑΚΗ ΜΟΝΟΠΡΟΣΩΠΗ ΑΕΠΕΥ	02/01/1900
ΕΛΛΗΝΟΑΜΕΡΙΚΑΝΙΚΗ ΧΡΗΜΑΤΙΣΤΗΡΙΑΚΗ ΑΕΠΕΥ	25/07/2014
ΠΕΙΡΑΙΩΣ Α.Ε.Π.Ε.Υ.	04/05/2015
ΟΤΕ (ΚΟ)	Κύρια Αγορά
ΕΥΡΟΒΑΝΚ ΕQUITIES Α.Ε.Π.Ε.Υ.	22/10/2006
MERIT ΧΡΗΜΑΤΙΣΤΗΡΙΑΚΗ Α.Ε.Π.Ε.Υ.	20/03/2017
ΑΛΦΑ FINANCE ΜΟΝΟΠΡΟΣΩΠΗ ΑΕΠΕΥ	09/01/2006
ΕΘΝΙΚΗ ΧΡΗΜΑΤΙΣΤΗΡΙΑΚΗ ΜΟΝΟΠΡΟΣΩΠΗ ΑΕΠΕΥ	02/01/1900
ΕΛΛΗΝΟΑΜΕΡΙΚΑΝΙΚΗ ΧΡΗΜΑΤΙΣΤΗΡΙΑΚΗ ΑΕΠΕΥ	25/07/2014
ΛΕΩΝ ΔΕΠΟΛΑΣ ΧΡΗΜΑΤΙΣΤΗΡΙΑΚΗ Α.Ε.Π.Ε.Υ.	20/04/2015
ΠΕΙΡΑΙΩΣ Α.Ε.Π.Ε.Υ.	08/09/2008
ΠΑΠΟΥΤΣΑΝΗΣ (ΚΟ)	Κύρια Αγορά
ΒΕΤΑ ΧΡΗΜΑΤΙΣΤΗΡΙΑΚΗ Α.Ε.Π.Ε.Υ.	25/11/2013
ΕΥΡΟΒΑΝΚ ΕQUITIES Α.Ε.Π.Ε.Υ.	06/12/2021
ΑΛΦΑ FINANCE ΜΟΝΟΠΡΟΣΩΠΗ ΑΕΠΕΥ	19/11/2018

Πίνακας Μετοχών Υπό Ειδική Διαπραγμάτευση

Χρεόγραφα	Κατηγορία Διαπραγμάτευσης
Ειδικός Διαπραγματευτής	Έναρξη Ειδικής Διαπραγμάτευσης
ΠΕΙΡΑΙΩΣ FINANCIAL HOLD (ΚΟ)	Κύρια Αγορά
EUROBANK EQUITIES Α.Ε.Π.Ε.Υ.	22/10/2006
EUROXX ΧΡΗΜΑΤΙΣΤΗΡΙΑΚΗ Α.Ε.Π.Ε.Υ.	15/02/2016
MERIT ΧΡΗΜΑΤΙΣΤΗΡΙΑΚΗ Α.Ε.Π.Ε.Υ.	16/09/2013
ΑΛΦΑ FINANCE ΜΟΝΟΠΡΟΣΩΠΗ ΑΕΠΕΥ	15/04/2019
ΕΘΝΙΚΗ ΧΡΗΜΑΤΙΣΤΗΡΙΑΚΗ ΜΟΝΟΠΡΟΣΩΠΗ ΑΕΠΕΥ	02/01/1900
ΕΛΛΗΝΟΑΜΕΡΙΚΑΝΙΚΗ ΧΡΗΜΑΤΙΣΤΗΡΙΑΚΗ ΑΕΠΕΥ	25/07/2014
ΛΕΩΝ ΔΕΠΟΛΑΣ ΧΡΗΜΑΤΙΣΤΗΡΙΑΚΗ Α.Ε.Π.Ε.Υ.	30/11/2018
ΠΕΙΡΑΙΩΣ Α.Ε.Π.Ε.Υ.	16/02/2009
ΠΕΤΡΟΠΟΥΛΟΣ ΠΕΤΡΟΣ (ΚΟ)	Κύρια Αγορά
EUROBANK EQUITIES Α.Ε.Π.Ε.Υ.	01/04/2019
ΠΑΝΤΕΛΑΚΗΣ ΧΡΗΜΑΤΙΣΤΗΡΙΑΚΗ Α.Ε.Π.Ε.Υ	16/03/2020
ΠΛΑΙΣΙΟ COMPUTERS (ΚΟ)	Κύρια Αγορά
EUROBANK EQUITIES Α.Ε.Π.Ε.Υ.	02/03/2015
ΠΛΑΣΤΙΚΑ ΘΡΑΚΗΣ (ΚΟ)	Κύρια Αγορά
EUROBANK EQUITIES Α.Ε.Π.Ε.Υ.	26/03/2018
ΑΛΦΑ FINANCE ΜΟΝΟΠΡΟΣΩΠΗ ΑΕΠΕΥ	26/03/2018
ΣΑΡΑΝΤΗΣ ΓΡ. (ΚΟ)	Κύρια Αγορά
ΒΕΤΑ ΧΡΗΜΑΤΙΣΤΗΡΙΑΚΗ Α.Ε.Π.Ε.Υ.	14/05/2012
EUROBANK EQUITIES Α.Ε.Π.Ε.Υ.	24/10/2016
ΤΕΡΝΑ ΕΝΕΡΓΕΙΑΚΗ (ΚΟ)	Κύρια Αγορά
ΒΕΤΑ ΧΡΗΜΑΤΙΣΤΗΡΙΑΚΗ Α.Ε.Π.Ε.Υ.	08/03/2021
EUROBANK EQUITIES Α.Ε.Π.Ε.Υ.	24/05/2021
ΠΕΙΡΑΙΩΣ Α.Ε.Π.Ε.Υ.	09/12/2019
ΤΖΙΡΑΚΙΑΝ ΠΡΟΦΙΛ (ΚΟ)	Κύρια Αγορά
ΛΕΩΝ ΔΕΠΟΛΑΣ ΧΡΗΜΑΤΙΣΤΗΡΙΑΚΗ Α.Ε.Π.Ε.Υ.	19/07/2021

Γνωστοποιήσεις Συναλλαγών - Κατάλογος Υπόχρεων Προσώπων

Ημερομηνία Υποβολής [1]	Επωνυμία	Λόγος Υποβολής [2]	Υπόχρεος	Ιδιότητα Υπόχρεου	Σχέση με τον Υπόχρεο	Ημερομηνία Συναλλαγής	Αγορά	Όγκος Συναλλαγών	Αξία Συναλλαγών	Φύση Συναλλαγής [3]	Είδος Χρηματικού μέσου	Παρατηρήσεις [4]
18/01/2022	EUROBANK ERGASIAS YΠHPPEΣIΩN KAI ΣYMMETOΧΩN A.E.	B	ΒΑΣΙΛΕΙΟΥ ΚΩΝΣΤΑΝΤΙΝΟΣ	Μέλος ΔΣ Εκτελεστικό	Συνδεδόμενο Νομικό Πρόσωπο	14/01/2022	ΠΑΡΑΓΩΓΩΝ ΧΑ	88	8,769.80	A	Παράγωγο	4
18/01/2022	EUROBANK ERGASIAS YΠHPPEΣIΩN KAI ΣYMMETOΧΩN A.E.	B	ΒΑΣΙΛΕΙΟΥ ΚΩΝΣΤΑΝΤΙΝΟΣ	Μέλος ΔΣ Εκτελεστικό	Συνδεδόμενο Νομικό Πρόσωπο	14/01/2022	ΠΑΡΑΓΩΓΩΝ ΧΑ	42	4,171.50	Π	Παράγωγο	4
18/01/2022	EUROBANK ERGASIAS YΠHPPEΣIΩN KAI ΣYMMETOΧΩN A.E.	B	ΒΑΣΙΛΕΙΟΥ ΚΩΝΣΤΑΝΤΙΝΟΣ	Μέλος ΔΣ Εκτελεστικό	Συνδεδόμενο Νομικό Πρόσωπο	14/01/2022	ΑΞΙΩΝ ΧΑ	78,922	78,642.22	Π	Μετοχή	1
18/01/2022	EUROBANK ERGASIAS YΠHPPEΣIΩN KAI ΣYMMETOΧΩN A.E.	B	ΒΑΣΙΛΕΙΟΥ ΚΩΝΣΤΑΝΤΙΝΟΣ	Μέλος ΔΣ Εκτελεστικό	Συνδεδόμενο Νομικό Πρόσωπο	14/01/2022	ΑΞΙΩΝ ΧΑ	44,977	44,717.73	Π	Μετοχή	1
18/01/2022	EUROBANK ERGASIAS YΠHPPEΣIΩN KAI ΣYMMETOΧΩN A.E.	B	ΒΑΣΙΛΕΙΟΥ ΚΩΝΣΤΑΝΤΙΝΟΣ	Μέλος ΔΣ Εκτελεστικό	Συνδεδόμενο Νομικό Πρόσωπο	14/01/2022	ΑΞΙΩΝ ΧΑ	39,612	39,517.85	A	Μετοχή	1
18/01/2022	EUROBANK ERGASIAS YΠHPPEΣIΩN KAI ΣYMMETOΧΩN A.E.	B	ΒΑΣΙΛΕΙΟΥ ΚΩΝΣΤΑΝΤΙΝΟΣ	Μέλος ΔΣ Εκτελεστικό	Συνδεδόμενο Νομικό Πρόσωπο	14/01/2022	ΑΞΙΩΝ ΧΑ	78,922	78,569.29	A	Μετοχή	1
18/01/2022	EUROBANK ERGASIAS YΠHPPEΣIΩN KAI ΣYMMETOΧΩN A.E.	B	ΒΑΣΙΛΕΙΟΥ ΚΩΝΣΤΑΝΤΙΝΟΣ	Μέλος ΔΣ Εκτελεστικό	Συνδεδόμενο Νομικό Πρόσωπο	17/01/2022	ΠΑΡΑΓΩΓΩΝ ΧΑ	397	40,207.00	Π	Παράγωγο	4
18/01/2022	EUROBANK ERGASIAS YΠHPPEΣIΩN KAI ΣYMMETOΧΩN A.E.	B	ΒΑΣΙΛΕΙΟΥ ΚΩΝΣΤΑΝΤΙΝΟΣ	Μέλος ΔΣ Εκτελεστικό	Συνδεδόμενο Νομικό Πρόσωπο	17/01/2022	ΑΞΙΩΝ ΧΑ	54,850	55,147.61	Π	Μετοχή	1
18/01/2022	EUROBANK ERGASIAS YΠHPPEΣIΩN KAI ΣYMMETOΧΩN A.E.	B	ΒΑΣΙΛΕΙΟΥ ΚΩΝΣΤΑΝΤΙΝΟΣ	Μέλος ΔΣ Εκτελεστικό	Συνδεδόμενο Νομικό Πρόσωπο	17/01/2022	ΑΞΙΩΝ ΧΑ	54,850	55,034.90	A	Μετοχή	1
18/01/2022	EUROBANK ERGASIAS YΠHPPEΣIΩN KAI ΣYMMETOΧΩN A.E.	B	ΒΑΣΙΛΕΙΟΥ ΚΩΝΣΤΑΝΤΙΝΟΣ	Μέλος ΔΣ Εκτελεστικό	Συνδεδόμενο Νομικό Πρόσωπο	17/01/2022	ΑΞΙΩΝ ΧΑ	78,032	78,706.36	A	Μετοχή	1
18/01/2022	FOURLIS A.E ΣYMMETOΧΩN	A	ΛΙΟΥΠΗΣ ΙΩΑΝΝΗΣ	Άλος Διευθυντής	Ο ίδιος	18/01/2022	ΕΚΤΟΣ ΑΓΟΡΩΝ	9,083	29,270.88	A	Μετοχή	1
18/01/2022	SPACE HELLAS ANΩNYMH ETAIPEIA ΣYΣTHΜATA KAI YΠHPPEΣIEΣ THΛEΠIKOINΩNIΩN, ΠΛHPPOΦOPIKHΣ, AΣΦAΛEIAΣ - IDI	A	ΜΠΕΛΛΟΣ ΠΑΝΑΓΙΩΤΗΣ	Αντιπρόεδρος ΔΣ	Ο ίδιος	17/01/2022	ΑΞΙΩΝ ΧΑ	1,372	14,032.15	Π	Μετοχή	1

Σημειώσεις Γνωστοποιήσεων Συναλλαγών

Για περισσότερες πληροφορίες επί των γνωστοποιήσεων συναλλαγών επισκεφτείτε την ιστοσελίδα <http://athexgroup.gr/el/web/guest/companies-info-trade-notifications>

[1] - Η Ημερομηνία Υποβολής αφορά την Ημερομηνία που η Γνωστοποίηση παρελήφθη από το Χ.Α.

[2] - Λόγος Υποβολής: Α: Πρόσωπο που ασκεί Διευθυντικά καθήκοντα, Β: Πρόσωπο που έχει στενό δεσμό με πρόσωπο που ασκεί Διευθυντικά καθήκοντα.

[3] - Φύση Συναλλαγής: Α: Αγορά, Π: Πώληση.

[4] - Παρατηρήσεις: 1 - Λόγω Συμμετοχής σε ΑΜΚ, 2 - Λόγω Εξάσκησης Δικαιώματος Προαίρεσης αγοράς μετοχών που παρέχεται στο προσωπικό, 3 - Λόγω Δωρεάς, 4 - Λόγω Συγχώνευσης ή Διάσπασης κλπ, 5 - Λόγω Μετατροπής ή Ανταλλαγής Ομολογιών, 6 - Ανταλλαγή Προαιρετικής Δημόσιας Πρώτασης.

Υποκείμενη Αγορά				Αγορά Παραγώγων													
Ανωτ Τιμή	Κατωτ Τιμή	Τιμή κλεισ.	Μεταβ.	Μήνας Παράδοσης	Ανοιγμα	Ανωτ Τιμή	Κατωτ Τιμή	Τελ Τιμή	Τιμή κλεισ.	Τελευταία ζήτηση	Τελευταία προσφορά	Τιμή Εκκαθάρισης ¹	Υψηλό ζωής	Χαμηλό ζωής	Πράξεις	Όγκος	Ανοικτές θέσεις
FTSE/X.A. Large Cap				(Μονάδα Διαπραγμάτευσης: 1 Μονάδα Δείκτη x 2€, Χρηματικός Διακανονισμός)													
2,312.59	2,279.62	2,280.73	-1.38%	Ιανουάριος 2022	2,294.00	2,300.00	2,277.25	2,282.00	2,282.00	---	---	---	2,329.00	---	158	1,161	2,450
				Φεβρουάριος 2022	2,298.75	2,299.00	2,278.75	2,281.00	2,281.00	---	---	---	2,323.50	---	88	712	474
				Μάρτιος 2022	---	---	---	---	2,320.25	---	---	---	---	---	---	---	---
				Ιούνιος 2022	---	---	---	---	2,332.00	---	---	---	---	---	---	---	---
				Σεπτέμβριος 2022	---	---	---	---	2,343.75	---	---	---	---	---	---	---	---
				Δεκέμβριος 2022	---	---	---	---	2,355.25	---	---	---	---	---	---	---	---
FTSE/X.A. Τράπεζες				(Μονάδα Διαπραγμάτευσης: 1 Μονάδα Δείκτη x 15€, Χρηματικός Διακανονισμός)													
654.41	642.09	644.93	-1.45%	Μάρτιος 2022	650.00	652.00	644.00	644.00	644.00	---	---	---	652.00	---	5	10	6
				Ιούνιος 2022	---	---	---	---	660.00	---	---	---	---	---	---	---	---
				Σεπτέμβριος 2022	---	---	---	---	663.25	---	---	---	---	---	---	---	---
				Δεκέμβριος 2022	---	---	---	---	666.50	---	---	---	---	---	---	---	---

Σημειώσεις Παραγώγων

Τις τιμές εκκαθάρισης και τις τελικές ανοικτές θέσεις μπορείτε να τις ανακτήσετε στο ακόλουθο path <http://www.helex.gr/el/web/guest/statistics-end-of-day-derivatives>

Υποκείμενη Αγορά				Αγορά Παραγώγων													
Ανωτ Τιμή	Κατωτ Τιμή	Τιμή κλεισ.	Μεταβ.	Μήνας Παράδοσης	Άνοιγμα	Ανωτ Τιμή	Κατωτ Τιμή	Τελ Τιμή	Τιμή κλεισ.	Τελευταία ζήτηση	Τελευταία προσφορά	Τιμή Εκκαθάρισης*	Υψηλό ζωής	Χαμηλό ζωής	Πράξεις	Όγκος	Ανοικτές θέσεις
(Μέγεθος Συμβολαίου: 100 Χρεόγραφα, Φυσική Παράδοση)																	
ALPHA ΥΠΗΡΕΣΙΩΝ ΣΥΜΜ (ΚΟ)				Μάρτιος 2022	1.28	1.29	1.26	1.26	1.26	---	---	---	1.30	---	228	8,563	85,124
1.295	1.2575	1.26	-2.33%	Ιούνιος 2022	---	---	---	---	1.27	---	---	---	1.27	---	---	---	155
				Σεπτέμβριος 2022	---	---	---	---	1.29	---	---	---	1.27	---	---	---	1
				Δεκέμβριος 2022	---	---	---	---	1.31	---	---	---	---	---	---	---	---
(Μέγεθος Συμβολαίου: 100 Χρεόγραφα, Φυσική Παράδοση)																	
CENERGY HOLDINGS (ΚΑ)				Μάρτιος 2022	3.38	3.45	3.36	3.43	3.43	---	---	---	3.45	---	15	46	12,019
3.45	3.345	3.45	0.00%	Ιούνιος 2022	---	---	---	---	3.48	---	---	---	---	---	---	---	---
				Σεπτέμβριος 2022	---	---	---	---	3.50	---	---	---	---	---	---	---	---
				Δεκέμβριος 2022	---	---	---	---	3.51	---	---	---	---	---	---	---	---
(Μέγεθος Συμβολαίου: 100 Χρεόγραφα, Φυσική Παράδοση)																	
COCA-COLA HBC AG (ΚΟ)				Μάρτιος 2022	31.50	31.54	31.34	31.34	31.34	---	---	---	31.99	---	7	28	115
31.65	31.4	31.52	-1.32%	Ιούνιος 2022	---	---	---	---	32.21	---	---	---	---	---	---	---	---
				Σεπτέμβριος 2022	---	---	---	---	32.37	---	---	---	---	---	---	---	---
				Δεκέμβριος 2022	---	---	---	---	32.53	---	---	---	---	---	---	---	---
(Μέγεθος Συμβολαίου: 100 Χρεόγραφα, Φυσική Παράδοση)																	
EUROBANK HOLDINGS (ΚΟ)				Μάρτιος 2022	1.00	1.00	0.985	0.990	0.990	---	---	---	1.02	---	56	1,703	27,960
1.0005	0.9814	0.99	-1.05%	Ιούνιος 2022	---	---	---	---	1.01	---	---	---	---	---	---	---	---
				Σεπτέμβριος 2022	---	---	---	---	1.01	---	---	---	---	---	---	---	---
				Δεκέμβριος 2022	---	---	---	---	1.02	---	---	---	---	---	---	---	---
(Μέγεθος Συμβολαίου: 100 Χρεόγραφα, Φυσική Παράδοση)																	
FOURLIS ΣΥΜΜΕΤΟΧΩΝ (ΚΟ)				Μάρτιος 2022	4.49	4.53	4.46	4.48	4.48	---	---	---	4.53	---	45	156	3,663
4.525	4.44	4.47	-0.67%	Ιούνιος 2022	---	---	---	---	4.57	---	---	---	4.14	---	---	---	50
				Σεπτέμβριος 2022	---	---	---	---	4.56	---	---	---	---	---	---	---	---
				Δεκέμβριος 2022	---	---	---	---	4.58	---	---	---	---	---	---	---	---
(Μέγεθος Συμβολαίου: 100 Χρεόγραφα, Φυσική Παράδοση)																	
INTRACOM HOLDINGS (ΚΟ)				Μάρτιος 2022	1.90	1.90	1.87	1.88	1.88	---	---	---	2.14	---	19	39	6,819
1.91	1.862	1.862	-2.10%	Ιούνιος 2022	---	---	---	---	1.92	---	---	---	---	---	---	---	---
				Σεπτέμβριος 2022	---	---	---	---	1.93	---	---	---	---	---	---	---	---
				Δεκέμβριος 2022	---	---	---	---	1.94	---	---	---	---	---	---	---	---
(Μέγεθος Συμβολαίου: 100 Χρεόγραφα, Φυσική Παράδοση)																	
JUMBO (ΚΟ)				Μάρτιος 2022	13.93	13.93	13.40	13.40	13.40	---	---	---	14.06	---	16	27	1,536
14.35	13.89	13.89	-2.66%	Ιούνιος 2022	---	---	---	---	14.39	---	---	---	---	---	---	---	---
				Σεπτέμβριος 2022	---	---	---	---	14.46	---	---	---	---	---	---	---	---
				Δεκέμβριος 2022	---	---	---	---	14.53	---	---	---	---	---	---	---	---

Σημειώσεις Παραγώγων

Τις τιμές εκκαθάρισης και τις τελικές ανοικτές θέσεις μπορείτε να τις ανακτήσετε στο ακόλουθο path <http://www.helex.gr/el/web/guest/statistics-end-of-day-derivatives>

Υποκείμενη Αγορά				Αγορά Παραγώγων										Ανοικτές θέσεις						
Ανωτ Τιμή	Κατωτ Τιμή	Τιμή κλεισ.	Μεταβ.	Μήνας Παράδοσης	Άνοιγμα	Ανωτ Τιμή	Κατωτ Τιμή	Τελ Τιμή	Τιμή κλεισ.	Τελευταία ζήτηση	Τελευταία προσφορά	Τιμή Εκκαθάρισης*	Υψηλό ζωής	Χαμηλό ζωής	Πράξεις	Όγκος	Ανοικτές θέσεις			
LAMDA DEVELOPMENT(ΚΟ)				(Μέγεθος Συμβολαίου: 100 Χρεόγραφα, Φυσική Παράδοση)																
7.45	7.24	7.29	-1.95%	Μάρτιος 2022	7.38	7.38	7.28	7.28	7.28	---	---	---	7.58	---	46	181	5,833			
				Ιούνιος 2022	---	---	---	---	7.46	---	---	---	7.07	---	---	---	340			
				Σεπτέμβριος 2022	---	---	---	---	7.53	---	---	---	---	---	---	---	---			
				Δεκέμβριος 2022	---	---	---	---	7.57	---	---	---	---	---	---	---	---			
MARFIN INVESTMENT GROUP (ΚΟ)				(Μέγεθος Συμβολαίου: 100 Χρεόγραφα, Φυσική Παράδοση)																
0.0385	0.0356	0.036	-2.44%	Μάρτιος 2022	0.038	0.038	0.037	0.037	0.037	---	---	---	0.038	---	9	985	30,586			
				Ιούνιος 2022	---	---	---	---	0.037	---	---	---	---	---	---	---	---			
				Σεπτέμβριος 2022	---	---	---	---	0.037	---	---	---	---	---	---	---	---			
				Δεκέμβριος 2022	---	---	---	---	0.038	---	---	---	---	---	---	---	---			
TITAN CEMENT (ΚΑ)				(Μέγεθος Συμβολαίου: 100 Χρεόγραφα, Φυσική Παράδοση)																
14.9	14.5	14.7	-0.41%	Μάρτιος 2022	14.78	14.78	14.52	14.56	14.56	---	---	---	15.10	---	9	19	1,536			
				Ιούνιος 2022	---	---	---	---	14.88	---	---	---	---	---	---	---	---			
				Σεπτέμβριος 2022	---	---	---	---	14.96	---	---	---	---	---	---	---	---			
				Δεκέμβριος 2022	---	---	---	---	15.03	---	---	---	---	---	---	---	---			
VIOHALCO SA/NV (ΚΑ)				(Μέγεθος Συμβολαίου: 100 Χρεόγραφα, Φυσική Παράδοση)																
4.81	4.695	4.77	-0.10%	Μάρτιος 2022	4.79	4.84	4.73	4.80	4.80	---	---	---	4.84	---	44	220	8,356			
				Ιούνιος 2022	---	---	---	---	4.82	---	---	---	---	---	---	---	---			
				Σεπτέμβριος 2022	---	---	---	---	4.84	---	---	---	---	---	---	---	---			
				Δεκέμβριος 2022	---	---	---	---	4.86	---	---	---	---	---	---	---	---			
ΑΔΜΗΕ ΣΥΜΜΕΤΟΧΩΝ Α.Ε. (ΚΟ)				(Μέγεθος Συμβολαίου: 100 Χρεόγραφα, Φυσική Παράδοση)																
2.58	2.525	2.565	0.19%	Μάρτιος 2022	2.56	2.58	2.54	2.58	2.58	---	---	---	2.62	---	41	278	5,161			
				Ιούνιος 2022	---	---	---	---	2.58	---	---	---	---	---	---	---	---			
				Σεπτέμβριος 2022	---	---	---	---	2.59	---	---	---	---	---	---	---	---			
				Δεκέμβριος 2022	---	---	---	---	2.61	---	---	---	---	---	---	---	---			
ΓΕΚ ΤΕΡΝΑ (ΚΟ)				(Μέγεθος Συμβολαίου: 100 Χρεόγραφα, Φυσική Παράδοση)																
9.9	9.76	9.82	-0.81%	Μάρτιος 2022	9.83	9.83	9.80	9.81	9.81	---	---	---	10.10	---	5	17	6,850			
				Ιούνιος 2022	---	---	---	---	9.98	---	---	---	---	---	---	---	---			
				Σεπτέμβριος 2022	---	---	---	---	10.03	---	---	---	---	---	---	---	---			
				Δεκέμβριος 2022	---	---	---	---	10.08	---	---	---	---	---	---	---	---			
ΔΕΗ (ΚΟ)				(Μέγεθος Συμβολαίου: 100 Χρεόγραφα, Φυσική Παράδοση)																
9.09	8.94	8.94	-1.65%	Μάρτιος 2022	9.10	9.10	8.98	8.99	8.99	---	---	---	10.69	---	132	1,065	18,789			
				Ιούνιος 2022	---	---	---	---	9.19	---	---	---	9.47	---	---	---	15			
				Σεπτέμβριος 2022	---	---	---	---	9.21	---	---	---	---	---	---	---	---			
				Δεκέμβριος 2022	---	---	---	---	9.26	---	---	---	---	---	---	---	---			

Σημειώσεις Παραγώγων

Τις τιμές εκκαθάρισης και τις τελικές ανοικτές θέσεις μπορείτε να τις ανακτήσετε στο ακόλουθο path <http://www.helex.gr/el/web/guest/statistics-end-of-day-derivatives>

Υποκείμενη Αγορά				Αγορά Παραγώγων													
Ανωτ Τιμή	Κατωτ Τιμή	Τιμή κλεισ.	Μεταβ.	Μήνας Παράδοσης	Άνοιγμα	Ανωτ Τιμή	Κατωτ Τιμή	Τελ Τιμή	Τιμή κλεισ.	Τελευταία ζήτηση	Τελευταία προσφορά	Τιμή Εκκαθάρισης*	Υψηλό ζωής	Χαμηλό ζωής	Πράξεις	Όγκος	Ανοικτές θέσεις
(Μέγεθος Συμβολαίου: 100 Χρεόγραφα, Φυσική Παράδοση)																	
ΕΘΝΙΚΗ ΤΡΑΠΕΖΑ (ΚΟ)				Μάρτιος 2022	3.19	3.20	3.15	3.19	3.19	---	---	---	3.29	---	129	1,749	28,468
3.202	3.145	3.183	-0.31%	Ιούνιος 2022	---	---	---	---	3.22	---	---	---	---	---	---	---	---
				Σεπτέμβριος 2022	---	---	---	---	3.24	---	---	---	---	---	---	---	---
				Δεκέμβριος 2022	---	---	---	---	3.25	---	---	---	---	---	---	---	---
(Μέγεθος Συμβολαίου: 100 Χρεόγραφα, Φυσική Παράδοση)																	
ΕΛΛΑΚΤΩΡ (ΚΟ)				Μάρτιος 2022	1.35	1.35	1.33	1.35	1.35	---	---	---	1.54	---	19	335	11,695
1.35	1.32	1.32	-2.22%	Ιούνιος 2022	---	---	---	---	1.36	---	---	---	---	---	---	---	---
				Σεπτέμβριος 2022	---	---	---	---	1.37	---	---	---	---	---	---	---	---
				Δεκέμβριος 2022	---	---	---	---	1.37	---	---	---	---	---	---	---	---
(Μέγεθος Συμβολαίου: 100 Χρεόγραφα, Φυσική Παράδοση)																	
ΕΛΛΗΝ. ΧΡΗΜΑΤΙΣΤΗΡΙΑ-Χ.Α. (ΚΟ)				Μάρτιος 2022	4.03	4.03	4.01	4.01	4.01	---	---	---	4.08	---	9	14	1,739
4.045	3.985	3.985	-1.73%	Ιούνιος 2022	3.98	3.98	3.98	3.98	3.98	---	---	---	4.08	---	2	4	81
				Σεπτέμβριος 2022	---	---	---	---	4.11	---	---	---	---	---	---	---	---
				Δεκέμβριος 2022	---	---	---	---	4.13	---	---	---	---	---	---	---	---
(Μέγεθος Συμβολαίου: 100 Χρεόγραφα, Φυσική Παράδοση)																	
ΕΛΛΗΝΙΚΑ ΠΕΤΡΕΛΑΙΑ (ΚΟ)				Μάρτιος 2022	6.70	6.77	6.64	6.70	6.70	---	---	---	6.85	---	31	81	1,820
6.75	6.63	6.72	0.30%	Ιούνιος 2022	---	---	---	---	6.76	---	---	---	---	---	---	---	---
				Σεπτέμβριος 2022	---	---	---	---	6.79	---	---	---	---	---	---	---	---
				Δεκέμβριος 2022	---	---	---	---	6.82	---	---	---	---	---	---	---	---
(Μέγεθος Συμβολαίου: 100 Χρεόγραφα, Φυσική Παράδοση)																	
ΕΥΔΑΠ (ΚΟ)				Μάρτιος 2022	7.90	8.10	7.90	8.10	8.10	---	---	---	8.10	---	21	30	504
8.13	7.9	8.12	2.01%	Ιούνιος 2022	---	---	---	---	8.03	---	---	---	---	---	---	---	---
				Σεπτέμβριος 2022	---	---	---	---	8.07	---	---	---	---	---	---	---	---
				Δεκέμβριος 2022	---	---	---	---	8.11	---	---	---	---	---	---	---	---
(Μέγεθος Συμβολαίου: 100 Χρεόγραφα, Φυσική Παράδοση)																	
ΜΟΤΟΡ ΟΪΛ (ΚΟ)				Μάρτιος 2022	14.81	14.92	14.72	14.92	14.92	---	---	---	15.04	---	15	23	2,150
14.9	14.69	14.9	0.13%	Ιούνιος 2022	---	---	---	---	15.00	---	---	---	---	---	---	---	---
				Σεπτέμβριος 2022	---	---	---	---	15.08	---	---	---	---	---	---	---	---
				Δεκέμβριος 2022	---	---	---	---	15.16	---	---	---	---	---	---	---	---
(Μέγεθος Συμβολαίου: 100 Χρεόγραφα, Φυσική Παράδοση)																	
ΜΥΤΙΛΗΝΑΙΟΣ (ΚΟ)				Μάρτιος 2022	15.76	15.90	15.65	15.71	15.71	---	---	---	16.25	---	69	300	7,074
15.89	15.6	15.66	-1.32%	Ιούνιος 2022	---	---	---	---	16.00	---	---	---	---	---	---	---	---
				Σεπτέμβριος 2022	---	---	---	---	16.08	---	---	---	---	---	---	---	---
				Δεκέμβριος 2022	---	---	---	---	16.16	---	---	---	---	---	---	---	---

Σημειώσεις Παραγώγων

Τις τιμές εκκαθάρισης και τις τελικές ανοικτές θέσεις μπορείτε να τις ανακτήσετε στο ακόλουθο path <http://www.helex.gr/el/web/guest/statistics-end-of-day-derivatives>

Υποκείμενη Αγορά				Αγορά Παραγώγων										Ανοικτές θέσεις			
Ανωτ Τιμή	Κατωτ Τιμή	Τιμή κλεισ.	Μεταβ.	Μήνας Παράδοσης	Άνοιγμα	Ανωτ Τιμή	Κατωτ Τιμή	Τελ Τιμή	Τιμή κλεισ.	Τελευταία ζήτηση	Τελευταία προσφορά	Τιμή Εκκαθάρισης*	Υψηλό ζωής	Χαμηλό ζωής	Πράξεις	Όγκος	Ανοικτές θέσεις
(Μέγεθος Συμβολαίου: 100 Χρεόγραφα, Φυσική Παράδοση)																	
ΟΛΠ (ΚΟ)				Μάρτιος 2022	17.53	17.57	17.53	17.57	17.57	---	---	---	18.15	---	3	5	645
17.56	17.2	17.5	0.81%	Ιούνιος 2022	---	---	---	---	17.51	---	---	---	---	---	---	---	---
				Σεπτέμβριος 2022	---	---	---	---	17.59	---	---	---	---	---	---	---	---
				Δεκέμβριος 2022	---	---	---	---	17.68	---	---	---	---	---	---	---	---
(Μέγεθος Συμβολαίου: 100 Χρεόγραφα, Φυσική Παράδοση)																	
ΟΠΑΠ (ΚΟ)				Μάρτιος 2022	13.32	13.34	13.15	13.15	13.15	---	---	---	13.44	---	17	65	2,128
13.36	13.1	13.1	-2.02%	Ιούνιος 2022	---	---	---	---	13.44	---	---	---	12.60	---	---	---	30
				Σεπτέμβριος 2022	---	---	---	---	13.55	---	---	---	---	---	---	---	---
				Δεκέμβριος 2022	---	---	---	---	13.62	---	---	---	---	---	---	---	---
(Μέγεθος Συμβολαίου: 100 Χρεόγραφα, Φυσική Παράδοση)																	
ΟΤΕ (ΚΟ)				Μάρτιος 2022	17.11	17.11	16.81	16.90	16.90	---	---	---	17.43	---	35	88	1,254
17.23	16.785	16.86	-1.81%	Ιούνιος 2022	---	---	---	---	17.31	---	---	---	---	---	---	---	---
				Σεπτέμβριος 2022	---	---	---	---	17.40	---	---	---	---	---	---	---	---
				Δεκέμβριος 2022	---	---	---	---	17.49	---	---	---	---	---	---	---	---
(Μέγεθος Συμβολαίου: 100 Χρεόγραφα, Φυσική Παράδοση)																	
ΠΕΙΡΑΙΩΣ FINANCIAL HOLD (ΚΟ)				Μάρτιος 2022	1.45	1.46	1.41	1.41	1.41	---	---	---	1.46	---	125	2,957	38,282
1.451	1.405	1.41	-2.08%	Ιούνιος 2022	---	---	---	---	1.45	---	---	---	---	---	---	---	---
				Σεπτέμβριος 2022	---	---	---	---	1.46	---	---	---	---	---	---	---	---
				Δεκέμβριος 2022	---	---	---	---	1.47	---	---	---	---	---	---	---	---
(Μέγεθος Συμβολαίου: 100 Χρεόγραφα, Φυσική Παράδοση)																	
ΤΕΡΝΑ ΕΝΕΡΓΕΙΑΚΗ (ΚΟ)				Μάρτιος 2022	13.43	13.53	13.40	13.45	13.45	---	---	---	13.89	---	32	114	1,543
13.5	13.32	13.32	-1.77%	Ιούνιος 2022	---	---	---	---	13.67	---	---	---	---	---	---	---	---
				Σεπτέμβριος 2022	---	---	---	---	13.74	---	---	---	---	---	---	---	---
				Δεκέμβριος 2022	---	---	---	---	13.81	---	---	---	---	---	---	---	---

Σημειώσεις Παραγώγων

Τις τιμές εκκαθάρισης και τις τελικές ανοικτές θέσεις μπορείτε να τις ανακτήσετε στο ακόλουθο path <http://www.helex.gr/el/web/guest/statistics-end-of-day-derivatives>

FTSE/X.A. Large Cap

(Μονάδα Διαπραγμάτευσης: 1 Μονάδα Δείκτη x 2€ - Τρόπος Εξάσκησης: Ευρωπαϊκός, Χρηματικός Διακανονισμός)

Τιμή Εξάσκησης	Δικαιώματα Αγοράς														Δικαιώματα Πώλησης																			
	Ιανουάριος 2022							Φεβρουάριος 2022							Λοιποί Μήνες		Ιανουάριος 2022							Φεβρουάριος 2022							Λοιποί Μήνες		Τιμή Εξάσκησης	
	Ανοιγμα	Ανιγτ Τιμή	Καπιτ Τιμή	Τελ Τιμή	Τιμή κλεισ.	Όγκος	Ανοικτές θέσεις	Ανοιγμα	Ανιγτ Τιμή	Καπιτ Τιμή	Τελ Τιμή	Τιμή κλεισ.	Όγκος	Ανοικτές θέσεις	Όγκος	Ανοικτές θέσεις	Ανοιγμα	Ανιγτ Τιμή	Καπιτ Τιμή	Τελ Τιμή	Τιμή κλεισ.	Όγκος	Ανοικτές θέσεις	Ανοιγμα	Ανιγτ Τιμή	Καπιτ Τιμή	Τελ Τιμή	Τιμή κλεισ.	Όγκος	Ανοικτές θέσεις	Όγκος	Ανοικτές θέσεις		
1,875	-	-	-	-	-	-	-	-	-	-	-	-	-	-	-	-	-	-	-	-	-	-	-	-	-	-	-	-	-	-	-	-		-
1,900	0.00	0.00	0.00	-	410.00	-	-	0.00	0.00	0.00	-	410.00	-	-	-	-	0.00	0.00	0.00	-	0.01	-	1	0.00	0.00	0.00	-	0.04	-	-	-	-	1,900	
1,925	0.00	0.00	0.00	-	385.00	-	-	0.00	0.00	0.00	-	385.00	-	-	-	-	0.00	0.00	0.00	-	0.05	-	-	0.00	0.00	0.00	-	0.09	-	-	-	-	1,925	
1,950	0.00	0.00	0.00	-	360.00	-	-	0.00	0.00	0.00	-	360.00	-	-	-	-	0.00	0.00	0.00	-	0.01	-	7	0.00	0.00	0.00	-	0.17	-	-	-	-	1,950	
1,975	0.00	0.00	0.00	-	335.00	-	-	0.00	0.00	0.00	-	335.00	-	-	-	-	0.00	0.00	0.00	-	0.03	-	-	0.00	0.00	0.00	-	0.32	-	-	-	-	1,975	
2,000	0.00	0.00	0.00	-	310.00	-	-	0.00	0.00	0.00	-	310.00	-	-	-	-	0.00	0.00	0.00	-	0.01	-	103	0.00	0.00	0.00	-	0.58	-	-	-	-	2,000	
2,050	0.00	0.00	0.00	-	260.00	-	30	0.00	0.00	0.00	-	261.00	-	-	-	-	0.00	0.00	0.00	-	0.01	-	20	0.00	0.00	0.00	-	1.70	-	-	-	-	2,050	
2,100	0.00	0.00	0.00	-	210.00	-	1	0.00	0.00	0.00	-	214.00	-	60	-	-	0.00	0.00	0.00	-	0.01	-	160	0.00	0.00	0.00	-	4.20	-	45	-	-	2,100	
2,150	0.00	0.00	0.00	-	160.00	-	35	0.00	0.00	0.00	-	169.00	-	-	-	-	0.00	0.00	0.00	-	0.01	-	87	0.00	0.00	0.00	-	9.40	-	3	-	-	2,150	
2,200	0.00	0.00	0.00	-	110.00	-	44	0.00	0.00	0.00	-	129.00	-	20	-	-	0.00	0.00	0.00	-	0.30	-	61	0.00	0.00	0.00	-	18.50	-	1	-	-	2,200	
2,250	0.00	0.00	0.00	-	63.00	-	32	0.00	0.00	0.00	-	93.00	-	1	-	-	7.00	0.00	5.00	5.00	5.00	20	35	0.00	0.00	0.00	-	33.00	-	25	-	-	2,250	
2,300	17.00	37.00	12.00	37.00	37.00	9	70	49.00	49.00	49.00	49.00	49.00	200	1	-	-	26.00	37.00	23.00	23.00	23.00	11	51	0.00	0.00	0.00	-	54.00	-	52	-	-	2,300	
2,350	0.00	0.00	0.00	-	6.90	-	16	0.00	0.00	0.00	-	41.75	-	7	-	-	0.00	0.00	0.00	-	47.00	-	1	0.00	0.00	0.00	-	81.50	-	45	-	-	2,350	
2,400	0.00	0.00	0.00	-	1.00	-	-	0.00	0.00	0.00	-	25.75	-	1	-	-	0.00	0.00	0.00	-	91.00	-	-	0.00	0.00	0.00	-	115.00	-	-	-	-	2,400	
2,450	0.00	0.00	0.00	-	0.08	-	-	0.00	0.00	0.00	-	14.75	-	-	-	-	0.00	0.00	0.00	-	140.00	-	-	0.00	0.00	0.00	-	154.00	-	-	-	-	2,450	
2,500	0.00	0.00	0.00	-	0.03	-	-	0.00	0.00	0.00	-	8.10	-	-	-	-	0.00	0.00	0.00	-	190.00	-	-	0.00	0.00	0.00	-	198.00	-	-	-	-	2,500	
2,550	0.00	0.00	0.00	-	0.02	-	-	0.00	0.00	0.00	-	4.20	-	-	-	-	0.00	0.00	0.00	-	240.00	-	-	0.00	0.00	0.00	-	243.00	-	-	-	-	2,550	
Σύνολο:						9	228						200	90	0	0						31	526					0	171	0	0			
Αριθμός Πράξεων:							5						4		0								5					0			0			

ALPHA ΥΠΗΡΕΣΙΩΝ ΣΥΜΜ (ΚΟ)

(Μέγεθος Συμβολαίου: 100 Χρέδγραφα, Τρόπος Εξάσκησης: Αμερικάνικος, Φυσική Παράδοση)

Τιμή Εξάσκησης	Δικαιώματα Αγοράς														Δικαιώματα Πώλησης																										
	Ιανουάριος 2022							Φεβρουάριος 2022							Λοιποί Μήνες		Ιανουάριος 2022							Φεβρουάριος 2022							Λοιποί Μήνες		Τιμή Εξάσκησης								
	Άνοιγμα	Ανιγτ Τιμή	Κατωτ Τιμή	Τελ Τιμή	Τιμή κλεισ.	Όγκος	Ανοικτές θέσεις	Άνοιγμα	Ανιγτ Τιμή	Κατωτ Τιμή	Τελ Τιμή	Τιμή κλεισ.	Όγκος	Ανοικτές θέσεις	Όγκος	Ανοικτές θέσεις	Άνοιγμα	Ανιγτ Τιμή	Κατωτ Τιμή	Τελ Τιμή	Τιμή κλεισ.	Όγκος	Ανοικτές θέσεις	Άνοιγμα	Ανιγτ Τιμή	Κατωτ Τιμή	Τελ Τιμή	Τιμή κλεισ.	Όγκος	Ανοικτές θέσεις	Όγκος	Ανοικτές θέσεις									
0.650						-	-						-	-									-	-							-	-								-	-
0.700						-	-						-	-									-	-							-	-							-	-	0.007
0.750	0.000	0.000	0.000	0.540	-	-	0.000	0.000	0.000	0.541	-	-			0.000	0.000	0.000	0.001	-	-	0.000	0.000	0.000	0.001	-	-	0.000	0.000	0.000	0.001	-	-	0.000	0.000	0.008						
0.800	0.000	0.000	0.000	0.490	-	-	0.000	0.000	0.000	0.491	-	-			0.000	0.000	0.000	0.001	-	-	0.000	0.000	0.000	0.001	-	-	0.000	0.000	0.000	0.001	-	-	0.000	0.000	0.008						
0.850	0.000	0.000	0.000	0.440	-	-	0.000	0.000	0.000	0.442	-	-			0.000	0.000	0.000	0.001	-	-	0.000	0.000	0.000	0.001	-	-	0.000	0.000	0.000	0.001	-	-	0.000	0.000	0.009						
0.900	0.000	0.000	0.000	0.390	-	-	0.000	0.000	0.000	0.392	-	-			0.000	0.000	0.000	0.001	-	-	0.000	0.000	0.000	0.001	-	-	0.000	0.000	0.000	0.001	-	-	0.000	0.000	0.009						
0.950	0.000	0.000	0.000	0.340	-	-	0.000	0.000	0.000	0.342	-	-			0.000	0.000	0.000	0.001	-	-	0.000	0.000	0.000	0.001	-	-	0.000	0.000	0.000	0.001	-	-	0.000	0.000	0.010						
1.000	0.000	0.000	0.000	0.290	-	-	0.000	0.000	0.000	0.293	-	10			0.000	0.000	0.000	0.001	-	-	0.000	0.000	0.000	0.001	-	-	0.000	0.000	0.000	0.001	-	-	0.000	0.000	0.010						
1.100	0.000	0.000	0.000	0.192	-	-	0.000	0.000	0.000	0.199	-	-			0.000	0.000	0.000	0.001	-	-	0.000	0.000	0.000	0.001	-	-	0.000	0.000	0.000	0.007	-	-	0.000	0.000	0.011						
1.200	0.000	0.000	0.000	0.102	-	-	0.000	0.000	0.000	0.118	-	10			0.000	0.000	0.000	0.012	-	-	0.000	0.000	0.000	0.026	-	-	0.000	0.000	0.000	0.026	-	-	0.000	0.000	0.012						
1.300	0.000	0.000	0.000	0.040	-	-	0.000	0.000	0.000	0.060	-	-			0.000	0.000	0.000	0.050	-	-	0.000	0.000	0.000	0.068	-	-	0.000	0.000	0.000	0.068	-	-	0.000	0.000	0.013						
1.400	0.000	0.000	0.000	0.011	-	-	0.000	0.000	0.000	0.026	-	-			0.000	0.000	0.000	0.120	-	-	0.000	0.000	0.000	0.134	-	-	0.000	0.000	0.000	0.134	-	-	0.000	0.000	0.014						
1.500	0.000	0.000	0.000	0.002	-	-	0.000	0.000	0.000	0.010	-	-			0.000	0.000	0.000	0.212	-	-	0.000	0.000	0.000	0.218	-	-	0.000	0.000	0.000	0.218	-	-	0.000	0.000	0.015						
1.600	0.000	0.000	0.000	0.001	-	-	0.000	0.000	0.000	0.003	-	-			0.000	0.000	0.000	0.310	-	-	0.000	0.000	0.000	0.311	-	-	0.000	0.000	0.000	0.311	-	-	0.000	0.000	0.016						
1.700	0.000	0.000	0.000	0.001	-	-	0.000	0.000	0.000	0.001	-	-			0.000	0.000	0.000	0.410	-	-	0.000	0.000	0.000	0.410	-	-	0.000	0.000	0.000	0.410	-	-	0.000	0.000	0.017						
1.800						-	-	0.000	0.000	0.000	0.001	-	-											0.000	0.000	0.000	0.510	-	-	0.000	0.000	0.000	0.510	-	-	0.000	0.000	0.018			
Σύνολο:						0	0					0	20	0	0								0	0							0	0	0	0							
Αριθμός Πράξεων:						0						0		0	0								0.00								0		0	0							

ΔΕΗ (ΚΟ)

(Μέγεθος Συμβολαίου: 100 Χρέδγραφα, Τρόπος Εξάσκησης: Αμερικάνικος, Φυσική Παράδοση)

Τιμή Εξάσκησης	Δικαιώματα Αγοράς													Δικαιώματα Πώλησης													
	Ιανουάριος 2022				Φεβρουάριος 2022				Λοιποί Μήνες					Ιανουάριος 2022				Φεβρουάριος 2022				Λοιποί Μήνες					
	Άνοιγμα	Ανιγτ Τιμή	Καπιτ Τιμή	Τελ Τιμή	Τιμή κλεισ.	Όγκος	Ανοικτές θέσεις	Άνοιγμα	Ανιγτ Τιμή	Καπιτ Τιμή	Τελ Τιμή	Τιμή κλεισ.	Όγκος	Ανοικτές θέσεις	Όγκος	Ανοικτές θέσεις	Άνοιγμα	Ανιγτ Τιμή	Καπιτ Τιμή	Τελ Τιμή	Τιμή κλεισ.	Όγκος	Ανοικτές θέσεις	Όγκος	Ανοικτές θέσεις	Τιμή Εξάσκησης	
6.000						-	-						-	-									-	-			0.060
6.400						-	-						-	-									-	-			0.064
6.800	0.000	0.000	0.000		2.29	-	-	0.000	0.000	0.000		2.30	-	-			0.000	0.000	0.000		0.002	-	-			0.068	
7.200	0.000	0.000	0.000		1.89	-	-	0.000	0.000	0.000		1.91	-	-			0.000	0.000	0.000		0.010	-	-			0.072	
7.600	0.000	0.000	0.000		1.49	-	-	0.000	0.000	0.000		1.53	-	-			0.000	0.000	0.000		0.030	-	-			0.076	
8.000	0.000	0.000	0.000		1.09	-	-	0.000	0.000	0.000		1.18	-	-			0.000	0.000	0.000		0.077	-	-			0.080	
8.400	0.000	0.000	0.000		0.700	-	-	0.000	0.000	0.000		0.867	-	-			0.000	0.000	0.000		0.162	-	-			0.084	
8.800	0.000	0.000	0.000		0.354	-	5	0.000	0.000	0.000		0.602	-	-			0.000	0.000	0.000		0.297	-	-			0.088	
9.200	0.080	0.080	0.080	0.080	0.080	20	275	0.358	0.358	0.358	0.358	0.358	5	20			0.000	0.000	0.000		0.494	-	-			0.092	
9.600	0.000	0.000	0.000		0.027	-	10	0.000	0.000	0.000		0.250	-	50			0.000	0.000	0.000		0.745	-	-			0.096	
10.000	0.000	0.000	0.000		0.004	-	17	0.000	0.000	0.000		0.147	-	-			0.000	0.000	0.000		1.04	-	-			0.100	
11.000	0.000	0.000	0.000		0.001	-	51	0.000	0.000	0.000		0.032	-	-			0.000	0.000	0.000		1.93	-	-			0.110	
12.000	0.000	0.000	0.000		0.001	-	-	0.000	0.000	0.000		0.005	-	-			0.000	0.000	0.000		2.91	-	-			0.120	
13.000	0.000	0.000	0.000		0.001	-	-	0.000	0.000	0.000		0.001	-	-			0.000	0.000	0.000		3.91	-	-			0.130	
14.000	0.000	0.000	0.000		0.002	-	-	0.000	0.000	0.000		0.001	-	-			0.000	0.000	0.000		4.91	-	-			0.140	
15.000	0.000	0.000	0.000		0.001	-	-	0.000	0.000	0.000		0.001	-	-			0.000	0.000	0.000		5.91	-	-			0.150	
16.000	0.000	0.000	0.000		0.001	-	-					-	-				0.000	0.000	0.000		-	-			0.160		
Σύνολο:						20	358					5	70	0	0						0	21	0	0			
Αριθμός Πράξεων:						1						1		0							0.00		0		0		

ΕΘΝΙΚΗ ΤΡΑΠΕΖΑ (ΚΟ)

(Μέγεθος Συμβολαίου: 100 Χρέεγραφα, Τρόπος Εξάσκησης: Αμερικάνικος, Φυσική Παράδοση)

Τιμή Εξάσκησης	Δικαιώματα Αγοράς														Δικαιώματα Πώλησης										Τιμή Εξάσκησης							
	Ιανουάριος 2022				Φεβρουάριος 2022				Λοιποί Μήνες		Ιανουάριος 2022				Φεβρουάριος 2022				Λοιποί Μήνες													
	Άνοιγμα	Ανιγν. Τιμή	Κατωτ. Τιμή	Τελ. Τιμή	Τιμή κλεισ.	Όγκος	Άνοιγ. Θέσεις	Άνοιγμα	Ανιγν. Τιμή	Κατωτ. Τιμή	Τελ. Τιμή	Τιμή κλεισ.	Όγκος	Άνοιγ. Θέσεις	Όγκος	Άνοιγ. Θέσεις	Άνοιγμα	Ανιγν. Τιμή	Κατωτ. Τιμή	Τελ. Τιμή	Τιμή κλεισ.	Όγκος	Άνοιγ. Θέσεις	Όγκος		Άνοιγ. Θέσεις						
1.600						-	-						-	-									-	-			0.016					
1.700						-	-						-	-									-	-			0.017					
1.800	0.000	0.000	0.000		1.39	-	-	0.000	0.000	0.000		1.39	-	-			0.000	0.000	0.000		0.001	-	-	0.000	0.000	0.000	0.001	-	-			0.018
1.900	0.000	0.000	0.000		1.29	-	-	0.000	0.000	0.000		1.29	-	-			0.000	0.000	0.000		0.001	-	-	0.000	0.000	0.000	0.001	-	-			0.019
2.000	0.000	0.000	0.000		1.19	-	-	0.000	0.000	0.000		1.19	-	-			0.000	0.000	0.000		0.001	-	-	0.000	0.000	0.000	0.001	-	-			0.020
2.200	0.000	0.000	0.000		0.990	-	-	0.000	0.000	0.000		0.994	-	-			0.000	0.000	0.000		0.001	-	-	0.000	0.000	0.000	0.001	-	-			0.022
2.400	0.000	0.000	0.000		0.791	-	-	0.000	0.000	0.000		0.794	-	-			0.000	0.000	0.000		0.001	-	-	0.000	0.000	0.000	0.001	-	-			0.024
2.600	0.000	0.000	0.000		0.591	-	-	0.000	0.000	0.000		0.596	-	-			0.000	0.000	0.000		0.001	-	-	0.000	0.000	0.000	0.002	-	-			0.026
2.800	0.000	0.000	0.000		0.391	-	7	0.000	0.000	0.000		0.407	-	-			0.000	0.000	0.000		0.002	-	-	0.000	0.000	0.000	0.012	-	-			0.028
3.000	0.000	0.000	0.000		0.197	-	-	0.000	0.000	0.000		0.242	-	-			0.000	0.000	0.000		0.006	-	-	0.000	0.000	0.000	0.047	-	-			0.030
3.200	0.000	0.000	0.000		0.055	-	-	0.000	0.000	0.000		0.122	-	-			0.000	0.000	0.000		0.065	-	-	0.000	0.000	0.000	0.126	-	-			0.032
3.400	0.000	0.000	0.000		0.006	-	-	0.000	0.000	0.000		0.051	-	-			0.000	0.000	0.000		0.216	-	-	0.000	0.000	0.000	0.256	-	-			0.034
3.600	0.000	0.000	0.000		0.001	-	-	0.000	0.000	0.000		0.018	-	-			0.000	0.000	0.000		0.410	-	-	0.000	0.000	0.000	0.423	-	-			0.036
3.800	0.000	0.000	0.000		0.001	-	-	0.000	0.000	0.000		0.005	-	-			0.000	0.000	0.000		0.610	-	-	0.000	0.000	0.000	0.612	-	-			0.038
4.000	0.000	0.000	0.000		0.001	-	-	0.000	0.000	0.000		0.001	-	-			0.000	0.000	0.000		0.810	-	-	0.000	0.000	0.000	0.810	-	-			0.040
4.400	0.000	0.000	0.000		0.001	-	-	0.000	0.000	0.000		0.001	-	-			0.000	0.000	0.000		1.21	-	-	0.000	0.000	0.000	1.21	-	-			0.044
Σύνολα:						0	7					0	0		0	0					0	0					0	0		0	300	
Αριθμός Πράξεων:							0					0	0		0	0					0.00						0	0		0		

ΟΠΑΠ (ΚΟ)

(Μέγεθος Συμβολαίου: 100 Χρέδγραφα, Τρόπος Εξάσκησης: Αμερικάνικος, Φυσική Παράδοση)

Τιμή Εξάσκησης	Δικαιώματα Αγοράς												Δικαιώματα Πώλησης												Τιμή Εξάσκησης								
	Ιανουάριος 2022				Φεβρουάριος 2022				Λοιποί Μήνες				Ιανουάριος 2022				Φεβρουάριος 2022				Λοιποί Μήνες												
	Άνοιγμα	Ανιγτ Τιμή	Καπιτ Τιμή	Τελ Τιμή	Τιμή κλεισ.	Όγκος	Ανοικτές θέσεις	Άνοιγμα	Ανιγτ Τιμή	Καπιτ Τιμή	Τελ Τιμή	Τιμή κλεισ.	Όγκος	Ανοικτές θέσεις	Όγκος	Ανοικτές θέσεις	Άνοιγμα	Ανιγτ Τιμή	Καπιτ Τιμή	Τελ Τιμή	Τιμή κλεισ.	Όγκος	Ανοικτές θέσεις	Όγκος		Ανοικτές θέσεις							
8.400						-	-																				0.084						
8.800	0.000	0.000	0.000		4.57	-	-	0.000	0.000	0.000		4.59	-	-			0.000	0.000	0.000		0.001	-	-		0.000	0.000	0.000	0.001	-	-			0.088
9.200	0.000	0.000	0.000		4.17	-	-	0.000	0.000	0.000		4.19	-	-			0.000	0.000	0.000		0.001	-	-		0.000	0.000	0.000	0.001	-	-			0.092
9.600	0.000	0.000	0.000		3.77	-	-	0.000	0.000	0.000		3.79	-	-			0.000	0.000	0.000		0.001	-	-		0.000	0.000	0.000	0.001	-	-			0.096
10.000	0.000	0.000	0.000		3.37	-	-	0.000	0.000	0.000		3.39	-	-			0.000	0.000	0.000		0.001	-	-		0.000	0.000	0.000	0.001	-	-			0.100
11.000	0.000	0.000	0.000		2.37	-	-	0.000	0.000	0.000		2.39	-	-			0.000	0.000	0.000		0.001	-	5		0.000	0.000	0.000	0.002	-	-			0.110
12.000	0.000	0.000	0.000		1.37	-	5	0.000	0.000	0.000		1.43	-	5			0.000	0.000	0.000		0.001	-	40		0.000	0.000	0.000	0.036	-	-			0.120
13.000	0.000	0.000	0.000		0.413	-	20	0.000	0.000	0.000		0.640	-	16			0.000	0.000	0.000		0.040	-	-		0.000	0.000	0.000	0.248	-	-			0.130
14.000	0.000	0.000	0.000		0.013	-	-	0.000	0.000	0.000		0.191	-	200			0.000	0.000	0.000		0.641	-	-		0.000	0.000	0.000	0.800	-	-			0.140
15.000	0.000	0.000	0.000		0.006	-	-	0.000	0.000	0.000		0.037	-	-			0.000	0.000	0.000		1.63	-	-		0.000	0.000	0.000	1.65	-	-			0.150
16.000	0.000	0.000	0.000		0.001	-	-	0.000	0.000	0.000		0.004	-	-			0.000	0.000	0.000		2.63	-	-		0.000	0.000	0.000	2.63	-	-			0.160
17.000	0.000	0.000	0.000		0.001	-	-	0.000	0.000	0.000		0.003	-	-			0.000	0.000	0.000		3.63	-	-		0.000	0.000	0.000	3.63	-	-			0.170
18.000	0.000	0.000	0.000		0.001	-	-	0.000	0.000	0.000		0.001	-	-			0.000	0.000	0.000		4.63	-	-		0.000	0.000	0.000	4.63	-	-			0.180
19.000	0.000	0.000	0.000		0.001	-	-										0.000	0.000	0.000		5.63	-	-										0.190
Σύνολα:						0	25							0	221	0	0						0	45					0	11	0	0	
Αριθμός Πράξεων:						0								0		0							0.00						0		0		

ΟΤΕ (ΚΟ)

(Μέγεθος Συμβολαίου: 100 Χρεόγραφα, Τρόπος Εξάσκησης: Αμερικάνικος, Φυσική Παράδοση)

Τιμή Εξάσκησης	Δικαιώματα Αγοράς													Δικαιώματα Πώλησης																		
	Ιανουάριος 2022						Φεβρουάριος 2022						Λοιποί Μήνες		Ιανουάριος 2022						Φεβρουάριος 2022						Λοιποί Μήνες		Τιμή Εξάσκησης			
	Άνοιγμα	Ανιψ. Τιμή	Κατωτ. Τιμή	Τελ. Τιμή	Τιμή κλεισ.	Όγκος	Ανοικτές θέσεις	Άνοιγμα	Ανιψ. Τιμή	Κατωτ. Τιμή	Τελ. Τιμή	Τιμή κλεισ.	Όγκος	Ανοικτές θέσεις	Όγκος	Ανοικτές θέσεις	Άνοιγμα	Ανιψ. Τιμή	Κατωτ. Τιμή	Τελ. Τιμή	Τιμή κλεισ.	Όγκος	Ανοικτές θέσεις	Όγκος	Ανοικτές θέσεις							
9.200						-	-						-	-									-	-								0.092
9.600						-	-						-	-									-	-							0.096	
10.000	0.000	0.000	0.000		7.17	-	-	0.000	0.000	0.000			7.19	-	-	0.000	0.000	0.000			0.001	-	-	0.000	0.000	0.000			0.001	-	-	0.100
11.000	0.000	0.000	0.000		6.17	-	-	0.000	0.000	0.000			6.19	-	-	0.000	0.000	0.000			0.001	-	-	0.000	0.000	0.000			0.001	-	-	0.110
12.000	0.000	0.000	0.000		5.17	-	-	0.000	0.000	0.000			5.19	-	-	0.000	0.000	0.000			0.001	-	-	0.000	0.000	0.000			0.001	-	-	0.120
13.000	0.000	0.000	0.000		4.17	-	-	0.000	0.000	0.000			4.19	-	-	0.000	0.000	0.000			0.001	-	-	0.000	0.000	0.000			0.001	-	-	0.130
14.000	0.000	0.000	0.000		3.17	-	-	0.000	0.000	0.000			3.20	-	-	0.000	0.000	0.000			0.002	-	-	0.000	0.000	0.000			0.001	-	-	0.140
15.000	0.000	0.000	0.000		2.17	-	-	0.000	0.000	0.000			2.21	-	-	0.000	0.000	0.000			0.001	-	5	0.000	0.000	0.000			0.013	-	-	0.150
16.000	0.000	0.000	0.000		1.18	-	-	0.000	0.000	0.000			1.30	-	5	0.000	0.000	0.000			0.002	-	5	0.000	0.000	0.000			0.102	-	-	0.160
17.000	0.000	0.000	0.000		0.309	-	5	0.000	0.000	0.000			0.604	-	21	0.000	0.000	0.000			0.135	-	10	0.000	0.000	0.000			0.405	-	-	0.170
18.000	0.000	0.000	0.000		0.015	-	5	0.000	0.000	0.000			0.208	-	10	0.000	0.000	0.000			0.843	-	-	0.000	0.000	0.000			1.01	-	-	0.180
19.000	0.000	0.000	0.000		0.001	-	-	0.000	0.000	0.000			0.050	-	-	0.000	0.000	0.000			1.83	-	-	0.000	0.000	0.000			1.86	-	-	0.190
20.000	0.000	0.000	0.000		0.001	-	-	0.000	0.000	0.000			0.009	-	-	0.000	0.000	0.000			2.83	-	-	0.000	0.000	0.000			2.83	-	-	0.200
22.000	0.000	0.000	0.000		0.001	-	-	0.000	0.000	0.000			0.001	-	-	0.000	0.000	0.000			4.83	-	-	0.000	0.000	0.000			4.83	-	-	0.220
24.000	0.000	0.000	0.000		0.001	-	-	0.000	0.000	0.000			0.001	-	-	0.000	0.000	0.000			6.83	-	-	0.000	0.000	0.000			6.83	-	-	0.240
Σύνολο:						0	10						0	36	0	0					0	20					0	10	0	0		
Αριθμός Πράξεων:						0							0		0						0.00						0		0			

ΠΕΙΡΑΙΩΣ FINANCIAL HOLD (ΚΟ)

(Μέγεθος Συμβολαίου: 100 Χρέεγραφα, Τρόπος Εξάσκησης: Αμερικάνικος, Φυσική Παράδοση)

Τιμή Εξάσκησης	Δικαιώματα Αγοράς														Δικαιώματα Πώλησης																	
	Ιανουάριος 2022						Φεβρουάριος 2022						Λοιποί Μήνες		Ιανουάριος 2022						Φεβρουάριος 2022						Λοιποί Μήνες		Τιμή Εξάσκησης			
	Άνοιγμα	Ανιτ Τιμή	Κατω Τιμή	Τελ Τιμή	Τιμή κλεισ.	Όγκος	Άνοιγμα	Ανιτ Τιμή	Κατω Τιμή	Τελ Τιμή	Τιμή κλεισ.	Όγκος	Άνοιγτες θέσεις	Όγκος	Άνοιγτες θέσεις	Άνοιγμα	Ανιτ Τιμή	Κατω Τιμή	Τελ Τιμή	Τιμή κλεισ.	Όγκος	Άνοιγτες θέσεις	Άνοιγμα	Ανιτ Τιμή	Κατω Τιμή	Τελ Τιμή	Τιμή κλεισ.	Όγκος		Άνοιγτες θέσεις	Όγκος	Άνοιγτες θέσεις
0.150						-	-					-	-									-	-									
0.200						-	-					-	-									-	-									0.002
0.250						-	-					-	-									-	-									0.003
0.300						-	-					-	-									-	-									0.003
0.350						-	-					-	-									-	-									0.004
0.400						-	-					-	-									-	-									0.004
0.450						-	-					-	-									-	-									0.005
0.500						-	-					-	-									-	-									0.005
0.550						-	-					-	-									-	-									0.006
0.600						-	-					-	-									-	-									0.006
0.650						-	-					-	-									-	-									0.007
0.700						-	-					-	-									-	-									0.007
0.750						-	-					-	-									-	-									0.008
0.800						-	-					-	-									-	-									0.008
0.900	0.000	0.000	0.000		0.540	-	-	0.000	0.000	0.000		0.542	-	-	0.000	0.000	0.000		0.001	-	-	0.000	0.000	0.000		0.001	-	-	0.000	0.000	0.009	
0.950	0.000	0.000	0.000		0.490	-	-	0.000	0.000	0.000		0.492	-	-	0.000	0.000	0.000		0.001	-	-	0.000	0.000	0.000		0.001	-	-	0.000	0.000	0.010	
1.000	0.000	0.000	0.000		0.440	-	-	0.000	0.000	0.000		0.442	-	-	0.000	0.000	0.000		0.001	-	-	0.000	0.000	0.000		0.001	-	-	0.000	0.000	0.010	
1.100	0.000	0.000	0.000		0.340	-	-	0.000	0.000	0.000		0.343	-	-	0.000	0.000	0.000		0.001	-	-	0.000	0.000	0.000		0.001	-	-	0.000	0.000	0.011	
1.200	0.000	0.000	0.000		0.241	-	-	0.000	0.000	0.000		0.247	-	-	0.000	0.000	0.000		0.004	-	-	0.000	0.000	0.000		0.004	-	-	0.000	0.000	0.012	
1.300	0.000	0.000	0.000		0.145	-	-	0.000	0.000	0.000		0.160	-	5	0.000	0.000	0.000		0.005	-	-	0.000	0.000	0.000		0.018	-	-	0.000	0.000	0.013	
1.400	0.000	0.000	0.000		0.067	-	-	0.000	0.000	0.000		0.092	-	-	0.000	0.000	0.000		0.027	-	-	0.000	0.000	0.000		0.050	-	-	0.000	0.000	0.014	
1.500	0.000	0.000	0.000		0.022	-	-	0.000	0.000	0.000		0.046	-	-	0.000	0.000	0.000		0.081	-	-	0.000	0.000	0.000		0.104	-	-	0.000	0.000	0.015	
1.600	0.000	0.000	0.000		0.005	-	-	0.000	0.000	0.000		0.020	-	-	0.000	0.000	0.000		0.165	-	-	0.000	0.000	0.000		0.178	-	-	0.000	0.000	0.016	
1.700	0.000	0.000	0.000		0.001	-	-	0.000	0.000	0.000		0.008	-	-	0.000	0.000	0.000		0.261	-	-	0.000	0.000	0.000		0.266	-	-	0.000	0.000	0.017	
1.800	0.000	0.000	0.000		0.001	-	-	0.000	0.000	0.000		0.003	-	-	0.000	0.000	0.000		0.360	-	-	0.000	0.000	0.000		0.361	-	-	0.000	0.000	0.018	
1.900	0.000	0.000	0.000		0.001	-	-	0.000	0.000	0.000		0.001	-	-	0.000	0.000	0.000		0.460	-	-	0.000	0.000	0.000		0.460	-	-	0.000	0.000	0.019	
2.000	0.000	0.000	0.000		0.007	-	-	0.000	0.000	0.000		0.001	-	-	0.000	0.000	0.000		0.560	-	-	0.000	0.000	0.000		0.560	-	-	0.000	0.000	0.020	
2.200						-	-					-	-									-	-									0.022
2.400						-	-					-	-									-	-									0.024
2.600						-	-					-	-									-	-									0.026
2.800						-	-					-	-									-	-									0.028
3.000						-	-					-	-									-	-									0.030
3.200						-	-					-	-									-	-									0.032
3.400						-	-					-	-									-	-									0.034
3.600						-	-					-	-									-	-									0.036
3.800						-	-					-	-									-	-									0.038

ΠΕΙΡΑΙΩΣ FINANCIAL HOLD (ΚΟ)

(Μέγεθος Συμβολαίου: 100 Χρέδγραφα, Τρόπος Εξάσκησης: Αμερικάνικος, Φυσική Παράδοση)

Τιμή Εξάσκησης	Δικαιώματα Αγοράς														Δικαιώματα Πώλησης																		
	Ιανουάριος 2022					Φεβρουάριος 2022					Λοιποί Μήνες				Ιανουάριος 2022					Φεβρουάριος 2022					Λοιποί Μήνες								
	Άνοιγμα	Ανιτ Τιμή	Καπιτ Τιμή	Τελ Τιμή	Τιμή κλεισ.	Όγκος	Ανοικτές θέσεις	Άνοιγμα	Ανιτ Τιμή	Καπιτ Τιμή	Τελ Τιμή	Τιμή κλεισ.	Όγκος	Ανοικτές θέσεις	Όγκος	Ανοικτές θέσεις	Άνοιγμα	Ανιτ Τιμή	Καπιτ Τιμή	Τελ Τιμή	Τιμή κλεισ.	Όγκος	Ανοικτές θέσεις	Άνοιγμα	Ανιτ Τιμή	Καπιτ Τιμή	Τελ Τιμή	Τιμή κλεισ.	Όγκος	Ανοικτές θέσεις	Όγκος	Ανοικτές θέσεις	Τιμή Εξάσκησης
4.000						-	-																-	-									0.040
4.400						-	-																-	-									0.044
4.800						-	-																-	-									0.048
5.200						-	-																-	-									0.052
5.600						-	-																-	-									0.056
6.000						-	-																-	-									0.060
6.400						-	-																-	-									0.064
6.800						-	-																-	-									0.068
Σύνολα:						0	0						0	5	0	0							0	0							0	0	
Αριθμός Πράξεων:						0							0	0									0.00								0	0	

Προϊόν Δανεισμού	Υποκείμενος Τίτλος	Πολυμερείς Συναλλαγές[1]					Διμερείς Συναλλαγές[2]		Δανεισμός Τίτλων μέσω ΟΤC[3]
		Ανοιχτές θέσεις[5]	Προσφερόμενη ποσότητα	Μ.Σ.Τ[4]	Όγκος συναλλαγών	Μ.Σ.Τ[4]	Όγκος συναλλαγών	Μ.Σ.Τ[4]	Όγκος συναλλαγών
ALPHABOR	ALPHA ΥΠΗΡΕΣΙΩΝ ΣΥΜΜ (ΚΟ)	227,000	---	---	---	---	---	---	61,155,427
CENERBOR	CENERGY HOLDINGS (ΚΑ)	---	---	---	---	---	---	---	---
EEEBOR	COCA-COLA HBC AG (ΚΟ)	10,559	---	---	---	---	---	---	70,546
EUROBBOR	EUROBANK HOLDINGS (ΚΟ)	20,000	---	---	---	---	---	---	46,127,607
FFGRPBOR	FOLLI-FOLLIE (ΚΟ)	---	---	---	---	---	---	---	900,530
FOYRKBOR	FOURLIS ΣΥΜΜΕΤΟΧΩΝ (ΚΟ)	---	---	---	---	---	---	---	22,250
INTRKBOR	INTRACOM HOLDINGS (ΚΟ)	---	---	---	---	---	---	---	---
BELABOR	JUMBO (ΚΟ)	---	---	---	---	---	---	---	275,784
LAMDABOR	LAMDA DEVELOPMENT(ΚΟ)	2,500	---	---	---	---	---	---	1,282
MIGBOR	MARFIN INVESTMENT GROUP (ΚΟ)	---	---	---	---	---	---	---	794,474
QUALBOR	QUALITY & RELIABILITY (ΚΟ)	---	---	---	---	---	---	---	---
QUESTBOR	QUEST ΣΥΜΜΕΤΟΧΩΝ (ΚΟ)	---	---	---	---	---	---	---	10,846
TITCBOR	TITAN CEMENT (ΚΑ)	2,549	---	---	---	---	---	---	220,679
VIOBOR	VIOHALCO SA/ΝV (ΚΑ)	447	---	---	---	---	---	---	---
ADMIEBOR	ΑΔΜΗΕ ΣΥΜΜΕΤΟΧΩΝ Α.Ε. (ΚΟ)	---	---	---	---	---	---	---	1,972,815
AEGNBOR	ΑΕΡΟΠΟΡΙΑ ΑΙΓΑΙΟΥ (ΚΟ)	2,754	---	---	---	---	---	---	21,619
ALMYBOR	ΑΛΟΥΜΥΛ (ΚΟ)	---	---	---	---	---	---	---	---
GEKTERNABOR	ΓΕΚ ΤΕΡΝΑ (ΚΟ)	---	---	---	---	---	---	---	4,293
PPCBOR	ΔΕΗ (ΚΟ)	2,000	---	---	---	---	---	---	2,333,107
ETEBOR	ΕΘΝΙΚΗ ΤΡΑΠΕΖΑ (ΚΟ)	19,088	---	---	---	---	---	---	7,476,957
ELLAKTORBOR	ΕΛΛΑΚΤΩΡ (ΚΟ)	6,000	---	---	---	---	---	---	9,870
EXAEBOR	ΕΛΛΗΝ. ΧΡΗΜΑΤΙΣΤΗΡΙΑ-Χ.Α. (ΚΟ)	3,000	---	---	---	---	---	---	155,601
ELPEBOR	ΕΛΛΗΝΙΚΑ ΠΕΤΡΕΛΑΙΑ (ΚΟ)	---	---	---	---	---	---	---	62,955
EYDAPBOR	ΕΥΔΑΠ (ΚΟ)	2,213	---	---	---	---	---	---	652,117
MOHBOR	ΜΟΤΟΡ ΟΪΛ (ΚΟ)	10,700	---	---	---	---	---	---	484,274
MYTILBOR	ΜΥΤΙΛΗΝΑΙΟΣ (ΚΟ)	25,000	---	---	14,226	3.35%	---	---	512,923
PRABOR	ΟΛΠ (ΚΟ)	964	---	---	---	---	---	---	66,287
OPAPBOR	ΟΠΑΠ (ΚΟ)	17,500	---	---	---	---	---	---	1,333,004
HTOBOR	ΟΤΕ (ΚΟ)	46,923	---	---	---	---	---	---	2,532,373
TPEIRBOR	ΠΕΙΡΑΙΩΣ FINANCIAL HOLD (ΚΟ)	5,000	---	---	---	---	---	---	6,603,600
PLAISBOR	ΠΛΑΙΣΙΟ COMPUTERS (ΚΟ)	---	---	---	---	---	---	---	100

Σημειώσεις Προϊόντων Δανεισμού

[1] - Πολυμερείς Συμβάσεις Δανειοδοσίας των μεθόδων 8-1, 8-2 και 8-3-3 (σύμφ. Με Αποφ.17 ΔΣ του Χρηματιστηρίου).

[2] - Διμερείς Συμβάσεις Δανειοδοσίας των μεθόδων 8-3-1 και 8-3-2 (σύμφ. Με Αποφ. 20 ΔΣ του Χρηματιστηρίου).

[3] - Τα στοιχεία Συναλλαγές Δανεισμού Τίτλων μέσω ΟΤC δηλώνονται από τους χειριστές ΣΑΤ και αφορούν τις ποσότητες που έχουν καταγραφεί στο ΣΑΤ έως και τη προηγούμενη εργάσιμη ημέρα.

[4] - Μ.Σ.Τ: - Μέση Σταθμισμένη Τιμή (ως προς τα τεμάχια)

[5] - Τα στοιχεία αφορούν σε ανοιχτές θέσεις πριν την έναρξη της συνεδρίασης

Προϊόν Δανεισμού	Υποκείμενος Τίτλος	Πολυμερείς Συναλλαγές[1]					Διμερείς Συναλλαγές[2]		Δανεισμός Τίτλων μέσω ΟΤC[3]
		Ανοιχτές θέσεις[5]	Προσφερόμενη ποσότητα	Μ.Σ.Τ[4]	Όγκος συναλλαγών	Μ.Σ.Τ[4]	Όγκος συναλλαγών	Μ.Σ.Τ[4]	Όγκος συναλλαγών
SARBOR	ΣΑΡΑΝΤΗΣ ΓΡ. (ΚΟ)	---	---	---	---	---	---	---	6,400
TENERGYBOR	ΤΕΡΝΑ ΕΝΕΡΓΕΙΑΚΗ (ΚΟ)	20,801	---	---	---	---	---	---	17,892

Σημειώσεις Προϊόντων Δανεισμού

[1] - Πολυμερείς Συμβάσεις Δανειοδοσίας των μεθόδων 8-1, 8-2 και 8-3-3 (σύμφ. Με Αποφ.17 ΔΣ του Χρηματιστηρίου).

[2] - Διμερείς Συμβάσεις Δανειοδοσίας των μεθόδων 8-3-1 και 8-3-2 (σύμφ. Με Αποφ. 20 ΔΣ του Χρηματιστηρίου).

[3] - Τα στοιχεία Συναλλαγές Δανεισμού Τίτλων μέσω ΟΤC δηλώνονται από τους χειριστές ΣΑΤ και αφορούν τις ποσότητες που έχουν καταγραφεί στο ΣΑΤ έως και τη προηγούμενη εργάσιμη ημέρα.

[4] - Μ.Σ.Τ: - Μέση Σταθμισμένη Τιμή (ως προς τα τεμάχια)

[5] - Τα στοιχεία αφορούν σε ανοιχτές θέσεις πριν την έναρξη της συνεδρίασης

Κωδικό και ονομασίες Κλάδων Οικονομικής Δραστηριότητας του Χρηματιστηρίου Αθηνών

12003 - Διαπραγματεύσιμα Αμοιβαία Κεφάλαια	10101010 Υπηρεσίες Ηλεκτρονικών Υπολογιστών
10101015 Λογισμικό	10102030 Υλικό Υπολογιστών
15101010 Εξοπλισμός Τηλεπικοινωνιών	15102015 Υπηρεσίες Τηλεπικοινωνιών
20101010 Υγειονομικές Μονάδες	20101025 Υπηρεσίες Υγείας
20102010 Ιατρικός Εξοπλισμός	20103015 Φαρμακευτικά Προϊόντα
30101010 Τράπεζες	30202000 Διαφοροποιημένες Χρηματοοικονομικές Υπηρεσίες
30202010 Διαχείριση Κεφαλαίων & Θεματοφύλακες	30202015 Επενδυτικές Υπηρεσίες
30302010 Γενικές Ασφάλειες	30302015 Μεσίτες Ασφαλίσεων
30302025 Ασφάλειες Ιδιοκτησίας & Ζημιών	35101010 Συμμετοχές & Ανάπτυξη Ακίνητης Περιουσίας
35101015 Υπηρεσίες Ακίνητης Περιουσίας	35102000 Διαφοροποιημένες Α.Ε.Ε.Α.Π.
35102030 Α.Ε.Ε.Α.Π. Επαγγελματικών Χώρων	40201040 Υπηρεσίες Ενοικίασης και Χρηματοδοτικής Μίσθωσης
40202010 Κατασκευή Κατοικιών	40202015 Έπιπλα
40202020 Οικιακές Συσκευές	40203040 Ηλεκτρονική Ψυχαγωγία
40203045 Παιχνίδια	40204020 Ρούχα και Αξεσουάρ
40301010 Ψυχαγωγία	40301030 Εκδόσεις
40301035 Ραδιοτηλεοπτικοί Φορείς	40401010 Διαφοροποιημένοι Έμποροι
40401020 Εμπόριο Ενδυμάτων	40401025 Εμπόριο Προϊόντων Οικιακής Βελτίωσης
40401030 Εξειδικευμένο Λιανικό Εμπόριο	40501010 Αεροπορικές Εταιρείες
40501015 Ταξίδια & Τουρισμός	40501020 Τυχερά Παιχνίδια
40501025 Ξενοδοχεία & Πανσιόν	45101015 Απόσταση & Οιονοπαραγωγή
45101020 Αναψυκτικά	45102010 Γεωργεία, Αλιεία, Εκτροφή και Φυτείες
45102020 Τρόφιμα	45103010 Καπνός
45201010 Λιανικό & Χονδρικό Εμπόριο Τροφίμων	45201020 Είδη Προσωπικής Φροντίδας
50101010 Κατασκευές	50101030 Τσιμέντα
50101035 Άλλα Οικοδομικά Υλικά	50202010 Ηλεκτρικά Εξαρτήματα
50203000 Διαφοροποιημένες Βιομηχανίες	50203015 Πλαστικά
50203030 Υλικά Συσκευασίας	50204000 Μηχανήματα Βιομηχανικού Εξοπλισμού
50204020 Μηχανήματα Κατασκευών	50205010 Προμηθευτές Βιομηχανίας
50205020 Υποστηρικτικές Υπηρεσίες προς Επιχειρήσεις	50205030 Υπηρεσίες Μαζικής Εκτύπωσης
50206015 Εμπορικά Οχήματα & Ανταλλακτικά	50206030 Θαλάσσιες Μεταφορές
50206060 Υπηρεσίες Μεταφορών	55101000 Διαφοροποιημένα Υλικά
55101020 Κλωστοϋφαντουργικά Προϊόντα	55102000 Ορυχεία
55102010 Σίδηρος & Χάλυβας	55102015 Μεταλλουργία
55102035 Αλουμίνιο	60101000 Καθετοποιημένες Εταιρ. Πετρελαίου & Φυσικού Αερίου
60101020 Διυλιστήρια & Εμπορία Πετρελαιοειδών	65101010 Εναλλακτική Ηλεκτρική Ενέργεια
65101015 Συμβατική Ηλεκτρική Ενέργεια	65102030 Ύδρευση



ATHEX
Athens Stock Exchange

Λεωφ. Αθηνών 110 104 42 Αθήνα
110, Athinon Ave. GR 104 42 Athens
tel. (+30)210-33.66.800, fax (+30)210-33.66.101
www.athexgroup.gr