

22

Ημερήσιο Δελτίο
Συναλλακτικής Δραστηριότητας

Daily Official List
of Trading Activity

Πέμπτη, 13 Ιανουαρίου, 2022

Έτος: 143 Αύξων Αριθμός Συνεδρίασης: 8



ATHEXGROUP
Athens Exchange Group

Αποποίηση Ευθύνης:

Η εταιρεία Ελληνικά Χρηματιστήρια-Χρηματιστήριο Αθηνών Ανώνυμη Εταιρεία Συμμετοχών καταβάλλει κάθε δυνατή προσπάθεια ώστε να διασφαλίσει ότι οι πληροφορίες και τα λοιπά στοιχεία που εμφανίζονται στο Ημερήσιο Δελτίο Τιμών (Η.Δ.Τ.) είναι ορθά και πλήρη αλλά δεν έχει καμία ευθύνη για ενδεχόμενο λάθος ή παράλειψη στοιχείων και / ή ευθύνη σχετικά με την ακρίβεια, αξιοπιστία, επικαιροποίηση και πληρότητα των παραπάνω πληροφοριών και στοιχείων ή ευθύνη προερχόμενη άμεσα ή έμμεσα από την χρήση των παραπάνω πληροφοριών.

Η Εταιρία δεν έχει καμία ευθύνη για την ακρίβεια των στοιχείων που περιλαμβάνονται στις ανακοινώσεις των εισηγμένων εταιρειών. Πιθανές προσβολές δικαιωμάτων τρίτων από το περιεχόμενο των ανακοινώσεων συνιστούν αποκλειστική ευθύνη του αποστολέα των ανακοινώσεων.

Όλα τα αναγραφόμενα στο Η.Δ.Τ. στοιχεία παρέχονται μόνο για τους σκοπούς της πληροφόρησης και δεν συνιστούν παροχή επενδυτικών συμβουλών ή πρόσκληση για επένδυση σε κινητές αξίες που διαπραγματεύονται στο Χρηματιστήριο Αθηνών.

Αναγνωρίζεται και συμφωνείται ότι όλα τα δικαιώματα επί των πληροφοριών που εμφανίζονται στο Η.Δ.Τ. θα αποτελούν κυριότητα της εταιρίας και οποιοδήποτε άλλο δικαίωμα συμπεριλαμβανομένου του δικαιώματος πνευματικής ιδιοκτησίας, σήματος κλπ. ανήκουν στο Χρηματιστήριο Αθηνών.

Τα ανωτέρω στοιχεία αποτελούν ιδιοκτησία της Εταιρίας και προστατεύονται σύμφωνα με τις διατάξεις περί πνευματικής ιδιοκτησίας. Απαγορεύεται α) η με οποιοδήποτε τρόπο ή μέσο αναπαραγωγή, αναδημοσίευση, τροποποίηση, αντιγραφή, πώληση, μετάδοση ή διανομή του συνόλου ή μέρους τους, χωρίς αναφορά στην πηγή και β) η εμπορική εκμετάλλευση των στοιχείων από τρίτους.

Η Εταιρία δεν φέρει καμία ευθύνη προερχόμενη άμεσα ή έμμεσα από χρήση ή τυχόν αλλοίωση των ανωτέρω στοιχείων όταν αυτά χρησιμοποιούνται από

Ελληνικά Χρηματιστήρια - Χρηματιστήριο Αθηνών Α.Ε. Συμμετοχών

Λεωφόρος Αθηνών 110, 10442 Αθήνα, Τηλ: (210) 33.66.800, Fax: (210) 32.13.938

www.athexgroup.gr

Χρηματιστηριακό Κέντρο Θεσσαλονίκης

Κατούνη 16-18, Θεσ/νίκη 546 25, Τηλ: (2310) 567.667, Fax: (2310) 530.455

Συνεγγυητικό Κεφάλαιο Εξασφάλισης Επενδυτικών Υπηρεσιών

Φειδίου 14-16, Αθήνα 106 78, Τηλ: (210) 33.04.682, Fax: (210) 33.04.155

Επιτροπή Κεφαλαιαγοράς

Κολοκοτρώνη 1 & Σταδίου 1, Αθήνα 105 62, Τηλ: (210) 33.77.100, Fax: (210) 33.77.173

Πίνακας Περιεχομένων**Ενότητα 1: Στατιστικά Στοιχεία Χρεογράφων, Παραγώγων και Δανεισμού**

- Οι Αγορές Χρεογράφων Παραγώγων Δανεισμού
- Χρηματιστηριακοί Δείκτες
- Αναλυτικά Στοιχεία Συναλλαγών Αγοράς Χρεογράφων
- Στοιχεία Συναλλαγών Κλάδων Χρηματιστηρίου Αθηνών & Χρηματοοικονομικών Προϊόντων (Δ.Α.Κ.)
- Οι 10 Μετοχές με τη μεγαλύτερη Άνοδο & Πτώση
- Αναλυτικά Στοιχεία Συναλλαγών Αγοράς Παραγώγων

Ενότητα 2: Αναλυτικά Στοιχεία Συναλλαγών Χρεογράφων

- Αναλυτικά Στοιχεία Συναλλαγών Χρεογράφων
- Σημειώσεις Χρεογράφων

Ενότητα 3: Στοιχεία Συναλλαγών Χρεογράφων

- Στοιχεία Συναλλαγών Πακέτων
- Στοιχεία Συναλλαγών Δικαιωμάτων

- Στοιχεία Δανεισμού Τίτλων
- Στοιχεία Συναλλαγών Εκποιήσεων
- Στοιχεία Συναλλαγών Εκποιήσεων Ενσώματων Ονομαστικών Μετοχών
- Στοιχεία Ενεργητικού Διαπραγματεύσιμων Αμοιβαίων Κεφαλαίων (Δ.Α.Κ.)
- Χαρακτηριστικά Διαπραγματεύσιμων Αμοιβαίων Κεφαλαίων (Δ.Α.Κ.)

Ενότητα 4: Ανακοινώσεις**Ενότητα 5: Ομόλογα Διαπραγματεύσιμα στην Αγορά Αξιών Σταθερού Εισοδήματος**

- Ομολογιακά Δάνεια Επιχειρήσεων – Οργανωμένη Αγορά (Μετατρέψιμα)
- Ομολογιακά Δάνεια Επιχειρήσεων – Οργανωμένη Αγορά (Μη Μετατρέψιμα)
- Ομόλογα Ελληνικού Δημοσίου
- Έντοκα Γραμμάτια & Zero Coupon Ομόλογα Ελληνικού Δημοσίου
- Ομόλογα Ελληνικού Δημοσίου Διαπραγματεύσιμα με τη Μέθοδο Εκφώνησης - Αντιφώνησης
- Ομόλογα Κρατικών Τραπεζών

Ενότητα 6: Πρόσθετα Στοιχεία Ενημέρωσης

- Πίνακας Μελών Χρηματιστηρίου Αθηνών και Μελών ΕΤ.ΕΚ.
- Πίνακας Μετοχών Υπό Ειδική Διαπραγμάτευση
- Γνωστοποιήσεις Συναλλαγών - Κατάλογος Υπόχρεων Προσώπων

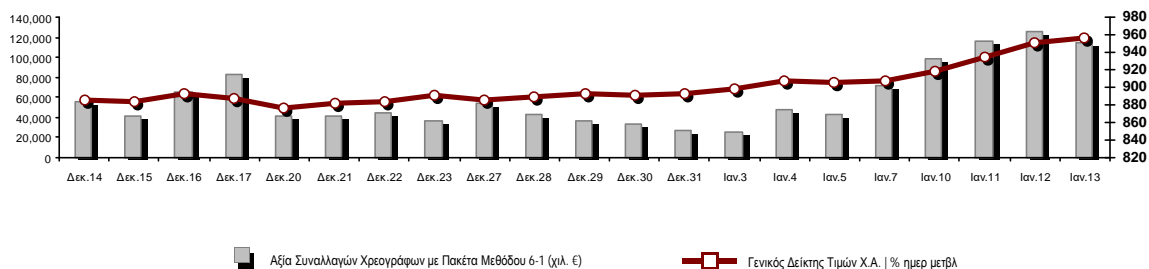
Ενότητα 7: Αναλυτικά Στοιχεία Συναλλαγών Αγοράς Παραγώγων

- Συμβόλαια Μελλοντικής Εκπλήρωσης σε Δείκτες
- Συμβόλαια Μελλοντικής Εκπλήρωσης σε Μετοχές
- Δικαιώματα Προαίρεσης σε Δείκτες
- Δικαιώματα Προαίρεσης σε Μετοχές
- Στοιχεία Συναλλαγών Προϊόντων Δανεισμού

Παράρτημα Α: Κωδικοί και ονομασίες Κλάδων Οικονομικής Δραστηριότητας του Χρηματιστηρίου Αθηνών

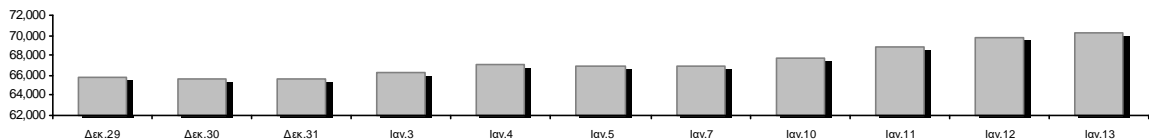
Οι Αγορές Χρεογράφων Παραγώγων Δανεισμού

Γενικός Δείκτης Τιμών και Αξία Συναλλαγών Μετοχών και Παραγώγων

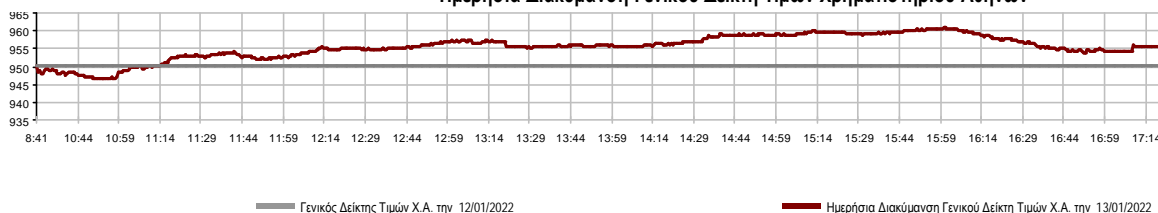


Κεφαλαιοποίηση Χ.Α. (εκατ €)**:	70,215.68		Συνολικές Ανοικτές Θέσεις σε Παράγωγα	320,721
Ημερήσια μεταβολή: εκατ. € %	434.70	0.62%	Ανοικτές θέσεις σε ΣΜΕ επί Δεικτών % ημερ μετβλ	2,663 5.47%
Μέση ετήσια Κεφ/ποίηση: εκατ. € % Μετβλ. Μέση προηγ. έτος	67,977.47	11.65%	Ανοικτές θέσεις σε ΣΜΕ επί μετοχών % ημερ μετβλ	316,117 -0.52%
Γενικός Δείκτης Τιμών Χ.Α. % ημερ μετβλ	955.76	0.57%	Ανοικτές θέσεις σε Δικαιώματα επί Δεικτών % ημερ μετβλ	823 5.65%
Κεφαλαιοποίηση Γενικού Δείκτη (εκατ. €)	64,152.65		Ανοικτές θέσεις σε Δικαιώματα επί μετοχών % ημερ μετβλ	1,118 1.36%
Ημερήσια μεταβολή (εκατ. €)	400.37			
Αξία Συναλλαγών Χρεογράφων με Πακέτα Μεθόδου 6-1 (χιλ. €)	114,664.47		Πλήθος Συμβολαίων Παραγώγων:	49,356
Ημερήσια μεταβολή: %	-11,513.51	-9.12%	Ημερήσια μεταβολή: τμχ %	10,975 28.59%
Μέση Αξία Συν/γών ΥΙD: χιλ. € % Μετβλ Μέση προηγ. έτος	80,422.66	15.13%	Μέσος Όγκος Συμβ. ΥΙD: % Μετβλ Μέσο προηγ. Έτος	26,294 -44.84%
Αξία Συναλλαγών Πακέτων Μεθόδου 6-1 (χιλ. €)	24,548.83		Πλήθος Πράξεων Παραγώγων:	2,620
Αξία Συναλλαγών Πακέτων Μεθόδου 6-2 & 6-3 (χιλ. €)	0.00		Ημερήσια μεταβολή: πλήθος %	-206 -7.29%
Αξία Συναλλαγών Ομολόγων (χιλ.€)	2,329.48		Μέσο Πλήθος Πράξεων ΥΙD: % Μετβλ Μέσο προηγ. Έτος	1,689 -20.19%
Όγκος Συναλλαγών Χρεογράφων με Πακέτα Μεθόδου 6-1 (χιλ. Τμχ)	58,797.55		Συνολικές Ανοικτές Θέσεις σε Δανεισμό	171,326
Ημερήσια μεταβολή: χιλ. τμχ %	8,608.29	17.15%	Ημερήσια μεταβολή: τμχ %	5,500 3.32%
Μέσος Όγκος Συν/γών ΥΙD: % Μετβλ Μέσο προηγ. Έτος	37,288.76	9.04%	Πλήθος Συναλλαγών Δανεισμού (Πολυμερής/Διμερής)	2,549
Όγκος Συναλλαγών Πακέτων Μεθόδου 6-1 (χιλ. Τεμάχια)	15,099.62		Ημερήσια μεταβολή: τμχ %	-6,451
Όγκος Συναλλαγών Πακέτων Μεθόδου 6-2 & 6-3 (χιλ. Τεμάχια)	0.00		Πλήθος Πολυμερών Συναλλαγών	2,549
Όγκος Συναλλαγών Ομολόγων	2,330,000		Πλήθος Διμερών Συναλλαγών	0
Πλήθος Πράξεων Χρεογράφων με Πακέτα Μεθόδου 6-1	36,483		Πλήθος Πράξεων Δανεισμού:	2
Ημερήσια μεταβολή: πλήθος %	-10,905	-23.01%	Ημερήσια μεταβολή: %	0
Μέσο Πλήθος Πράξεων ΥΙD: % Μετβλ Μέσο προηγ. Έτος	31,702	5.91%	Πλήθος Πράξεων Πολυμερών Συναλλαγών	2
Πλήθος πακέτων Μεθόδου 6-1	25		Πλήθος Πράξεων Διμερών Συναλλαγών	0
Πλήθος πακέτων Μεθόδου 6-2 & 6-3	0			
Πλήθος συναλλαγών Ομολόγων	97			

Κεφαλαιοποίηση Χ.Α. (εκατ €)**



Ημερήσια Διακύμανση Γενικού Δείκτη Τιμών Χρηματιστηρίου Αθηνών



Χρηματιστηριακοί Δείκτες

Όνομασία Δείκτη	13/01/2022	12/01/2022	Δ μον.	Δ %	Κατώτερη	Ανώτερη	Κατ.έτους	Ανωτ.έτους	Ετησ. μεταβ.
Γενικός Δείκτης Τιμών Χ.Α.	955.76 #	950.38	5.38	0.57%	946.45	960.88	893.34	960.88	6.99% #
Δείκτης ATHEX ESG	1,091.98 #	1,085.16	6.82	0.63%	1,079.63	1,098.62	1,013.43	1,098.62	7.75% #
FTSE/Χ.Α. Large Cap	2,311.14 #	2,298.83	12.31	0.54%	2,286.29	2,325.84	2,148.86	2,325.84	7.55% #
FTSE/Χ.Α. Mid Cap	1,581.02 #	1,575.57	5.45	0.35%	1,570.99	1,592.32	1,491.91	1,592.32	5.97% #
FTSE/Χ.Α.-Χ.Α.Κ. Τραπεζικός Δείκτης	491.35 #	488.67	2.68	0.55%	484.32	495.85	434.75	495.85	12.92% #
FTSE/Χ.Α. Υψηλής Μερισματικής Απόδοσης	3,275.00 #	3,245.62	29.38	0.91%	3,238.50	3,292.03	3,104.04	3,292.03	5.51% #
FTSE/Χ.Α. Διεθνούς Δραστηριοποίησης Plus	2,545.00 #	2,527.85	17.15	0.68%	2,515.96	2,553.65	2,373.38	2,553.65	7.23% #
FTSE/Χ.Α. Mid & Small Cap Θεμελιωδών Μεγεθών	4,862.92 #	4,811.84	51.08	1.06%	4,796.91	4,862.92	4,668.47	4,862.92	4.17% #
Δείκτης ATHEX Select Plus	3,531.45 #	3,525.40	6.05	0.17%	3,519.02	3,554.70	3,377.29	3,554.70	4.32% #
Δείκτης ATHEX Select	4,907.07 α	4,932.18	-25.11	-0.51%	4,897.69	4,951.37	4,587.24	4,951.37	6.97% #
FTSE/Χ.Α. Δείκτης Αγοράς	574.92 #	571.49	3.43	0.60%	569.05	578.45	536.12	578.45	7.24% #
Δείκτης Συνολικής Απόδοσης Γενικού Δείκτη Χ.Α.	1,640.20 #	1,630.98	9.22	0.57%	1,624.23	1,648.99	1,533.09	1,648.99	6.99% #
FTSE/Χ.Α. Large Cap Συνολικής Απόδοσης	3,594.61 #	3,575.46	19.15	0.54%			3,360.91	3,594.61	7.55% #
FTSE/Χ.Α. Mid Cap Συνολικής Απόδοσης	2,031.86 #	2,024.86	7.00	0.35%			1,934.80	2,031.86	5.97% #
FTSE/Χ.Α.-Χ.Α.Κ. Τραπεζικός Δείκτης Συνολ. Απόδ.	423.05 #	420.74	2.31	0.55%			375.85	423.05	12.92% #
Ελληνικός Δείκτης Mid & Small Cap	1,439.79 #	1,434.73	5.06	0.35%	1,431.81	1,446.48	1,372.98	1,446.48	4.87% #
FTSE/Χ.Α. Τράπεζες	649.19 #	645.66	3.53	0.55%	639.91	655.14	574.41	655.14	12.92% #
FTSE/Χ.Α. Ασφάλειες	2,344.56 #	2,328.66	15.90	0.68%	2,265.08	2,384.30	1,994.86	2,416.09	17.53% #
FTSE/Χ.Α. Χρηματοοικονομικές Υπηρεσίες	815.28 #	802.84	12.44	1.55%	800.54	822.07	746.62	822.07	8.84% #
FTSE/Χ.Α. Βιομηχανικά Προϊόντα & Υπηρεσίες	3,900.13 #	3,862.43	37.70	0.98%	3,853.34	3,930.81	3,690.56	3,930.81	4.51% #
FTSE/Χ.Α. Εμπόριο	55.83 #	55.20	0.63	1.14%	55.20	56.17	49.22	56.17	13.43% #
FTSE/Χ.Α. Ακίνητης Περιουσίας	5,158.21 #	5,149.81	8.40	0.16%	5,086.43	5,167.74	4,812.09	5,179.83	7.19% #
FTSE/Χ.Α. Καταναλωτικά Προϊόντα & Υπηρεσίες	8,157.77 #	8,144.93	12.84	0.16%	8,006.25	8,157.77	7,260.09	8,174.26	12.36% #
FTSE/Χ.Α. Τρόφιμα & Ποτά	11,962.30 #	11,871.52	90.78	0.76%	11,871.52	12,058.75	11,264.19	12,058.75	5.56% #
FTSE/Χ.Α. Πρώτες Ύλες	7,707.78 α	7,736.80	-29.02	-0.38%	7,673.92	7,836.10	7,360.04	7,836.10	4.19% #
FTSE/Χ.Α. Κατασκευές & Υλικά	3,166.17 α	3,194.29	-28.12	-0.88%	3,160.23	3,204.52	2,978.90	3,209.28	6.29% #
FTSE/Χ.Α. Ενέργεια	3,756.79 #	3,703.20	53.59	1.45%	3,665.81	3,756.79	3,443.49	3,756.79	9.10% #
FTSE/Χ.Α. Ταξίδια & Αναψυχή	2,095.28 #	2,093.52	1.76	0.08%	2,070.06	2,111.48	1,963.12	2,111.48	6.73% #
FTSE/Χ.Α. Τεχνολογία	2,263.91 α	2,271.03	-7.12	-0.31%	2,260.83	2,281.35	2,146.88	2,281.35	5.45% #
FTSE/Χ.Α. Τηλεπικοινωνίες	4,835.04 #	4,737.82	97.22	2.05%	4,672.46	4,860.07	4,545.62	4,860.07	6.37% #
FTSE/Χ.Α. Υπηρεσίες Κοινής Ωφέλειας	5,129.64 α	5,133.58	-3.94	-0.08%	5,104.13	5,208.71	4,978.46	5,208.71	-0.41% α
FTSE/Χ.Α. Υγεία	547.95 α	554.75	-6.80	-1.23%	546.82	575.13	546.82	611.35	-0.82% α
FTSE/Χ.Α. Προσωπικά Προϊόντα	8,694.00 α	8,761.10	-67.10	-0.77%	8,660.95	8,799.64	8,017.54	8,845.82	-0.35% α
Δείκτης Όλων των Μετοχών Χ.Α.	245.65 #	244.11	1.54	0.63%	245.65	245.65	231.73	245.65	6.78% #
Ελληνικός Δείκτης Εταιρικών Ομολόγων	127.83 #	127.79	0.04	0.03%			127.71	127.85	0.04% #
Ελληνικός Δείκτης Τιμών Εταιρικών Ομολόγων	95.34 #	95.31	0.03	0.03%			95.26	95.40	-0.05% α

Σημείωση 1: Το κλείσιμο των Δεικτών FTSE/Med 100, Ελληνικός Δείκτης Εταιρικών Ομολόγων και, Ελληνικός Δείκτης Τιμών Εταιρικών Ομολόγων αφορούν την συνεδρίαση της 11/01/2022.

Σημείωση 2: Ο Ελληνικός Δείκτης Mid & Small Cap είναι Customized δείκτης υπολογιζόμενος από το Χρηματιστήριο Αθηνών.

Αναλυτικά Στοιχεία Συναλλαγών Αγοράς Χρεογράφων

	Όλα τα Χρεόγραφα	Κύρια Αγορά	Επιτήρηση	Διαπραγματεύσιμα Αμοιβαία Κεφάλαια
Σύνολα	134	116	17	1
Ανοδικές / Καθοδικές / Σταθερές:	55 / 57 / 22	50 / 51 / 15	4 / 6 / 7	1 / 0 / 0
Κεφαλαιοποίηση Χ.Α. (εκατ €) **	70,215.68	69,904.58	311.10	
Μέση Ημερήσια Αξία Συν/γών (χιλ. €)	80,422.66	80,117.48	294.72	10.46
Αξία Συναλλαγών	114,664.47	114,198.23	463.48	2.76
Κύριος Πίνακας:	90,115.64	89,649.40	463.48	2.76
Προσυμφωνημένων Συναλλαγών 6_1_2_3:	24,548.83	24,548.83	0.00	0.00
Πίνακας Εκποιήσεων:	0.00	0.00	0.00	0.00
Πίνακας Ειδικών Όρων:	0.00	0.00	0.00	0.00
Μέσος Ημερήσιος Όγκος Συναλλαγών	37,288,755	36,364,648	923,645	462
Όγκος Συναλλαγών	58,797,546	57,123,689	1,673,738	119
Κύριος Πίνακας:	43,697,926	42,024,069	1,673,738	119
Προσυμφωνημένων Συναλλαγών 6_1_2_3:	15,099,620	15,099,620	0	0
Πίνακας Εκποιήσεων:	0	0	0	0
Πίνακας Ειδικών Όρων:	0	0	0	0
Μέσο Ημερήσιο Πλήθος Πράξεων	31,702	31,407	293	3
Αριθμός Πράξεων	36,483	36,026	453	4
Κύριος Πίνακας:	36,458	36,001	453	4
Προσυμφωνημένων Συναλλαγών 6_1_2_3:	25	25	0	0
Πίνακας Εκποιήσεων:	0	0	0	0
Πίνακας Ειδικών Όρων:	0	0	0	0

Στοιχεία Συναλλαγών Κλάδων Χρηματιστηρίου Αθηνών & Χρηματοοικονομικών Προϊόντων (Δ.Α.Κ.)

Κωδικός	Κλάδοι	Ανοδικές / Καθοδικές / Σταθερές	Αριθμός Πράξεων	Όγκος Συναλλαγών	Αξία Συναλλαγών	% στη Συνολική Αξία
12000	- Χρηματοοικονομικά Προϊόντα	1 / 0 / 0	4	119	2,764.25	0.00%
3510	- Ακίνητη Περιουσία	2 / 5 / 1	720	281,639	1,459,901.43	1.27%
3030	- Ασφάλειες	2 / 0 / 0	251	56,944	289,720.00	0.25%
5020	- Βιομηχανικά Προϊόντα & Υπηρεσίες	10 / 10 / 1	3,432	2,088,209	8,462,211.85	7.38%
4040	- Εμπόριο	5 / 0 / 1	1,153	393,300	1,421,693.09	1.24%
6010	- Ενέργεια	4 / 0 / 0	1,889	425,994	4,011,903.46	3.50%
4020	- Καταναλωτικά Προϊόντα & Υπηρεσίες	1 / 5 / 5	1,890	571,675	3,306,785.62	2.88%
5010	- Κατασκευές & Υλικά Κατασκευών	0 / 11 / 2	2,256	1,239,858	3,277,453.80	2.86%
4030	- Μέσα Ενημέρωσης	1 / 0 / 1	24	17,500	8,621.55	0.01%
4520	- Προσωπική Φροντίδα, Φάρμακα & Παντοπωλεία	1 / 1 / 1	186	88,014	429,695.63	0.37%
5510	- Πρώτες Ύλες	5 / 8 / 4	1,383	681,697	1,819,156.69	1.59%
4050	- Ταξίδια και Αναψυχή	4 / 2 / 0	2,670	1,220,346	9,818,771.82	8.56%
1010	- Τεχνολογία	3 / 6 / 2	1,487	624,425	2,315,138.91	2.02%
1510	- Τηλεπικοινωνίες	1 / 1 / 0	2,064	495,974	8,532,789.67	7.44%
3010	- Τράπεζες	5 / 1 / 0	12,086	42,334,061	54,239,577.86	47.30%
4510	- Τρόφιμα, Ποτά & Καπνοβιομηχανίες	2 / 4 / 3	252	91,690	917,563.90	0.80%
2010	- Υγεία	2 / 1 / 0	219	153,386	185,945.86	0.16%
6510	- Υπηρεσίες Κοινής Ωφέλειας	3 / 2 / 0	3,332	1,471,436	13,085,272.52	11.41%
3020	- Χρηματοοικονομικές Υπηρεσίες	3 / 0 / 1	1,185	6,561,279	1,079,502.49	0.94%

Οι 10 Μετοχές με τη μεγαλύτερη Άνοδο & Πτώση

Κύρια Αγορά

Μετοχές με τη μεγαλύτερη Θετική μεταβολή τιμής	Τιμή κλεισ.	Μεταβ.	Μετοχές με τη μεγαλύτερη Αρνητική μεταβολή τιμής	Τιμή κλεισ.	Μεταβ.
ΙΝΤΕΡΓΟΥΝΤ-ΞΥΛΕΜΠΟΡΙΑ (ΚΟ)	0.27	9.76% #	ΑΛΦΗ ΑΣΤΙΚΑ ΑΚΙΝΗΤΑ (ΚΟ)	8.65	-3.35% Α
ΑΤΤΙΚΑ ΒΑΝΚ Α.Τ.Ε. (ΚΟ)	0.1816	9.40% #	ΙΚΤΙΝΟΣ ΕΛΛΑΣ (ΚΟ)	0.775	-3.00% Α
ΙΑΤΡΙΚΟ ΑΘΗΝΩΝ (ΚΟ)	1.86	5.68% #	CPH (ΚΟ)	0.755	-2.58% Α
ΑΤΤΙΚΑ ΣΥΜΜΕΤΟΧΩΝ (ΚΟ)	1.13	5.61% #	PREMIA (ΚΟ)	1.69	-2.31% Α
ΠΛΑΣΤΙΚΑ ΚΡΗΤΗΣ (ΚΟ)	18.5	5.11% #	ΕΚΤΕΡ (ΚΟ)	1.295	-1.89% Α
ΙΝΤΕΡΛΑΪΦ (ΚΟ)	4.64	4.98% #	CENTRIC ΣΥΜΜΕΤΟΧΩΝ (ΚΟ)	0.302	-1.63% Α
ΒΥΤΕ COMPUTER (ΚΟ)	3.47	4.20% #	ΤΕΡΝΑ ΕΝΕΡΓΕΙΑΚΗ (ΚΟ)	13.4	-1.61% Α
ΑΕΡΟΠΟΡΙΑ ΑΙΓΑΙΟΥ (ΚΟ)	5.4	3.25% #	ΔΡΟΜΕΑΣ (ΚΟ)	0.429	-1.61% Α
ΒΑΡΒΕΡΗΣ Ν. - MODA BAGNO (ΚΟ)	0.65	3.18% #	ΕΥΡΩΣΥΜΒΟΥΛΟΙ (ΚΟ)	0.62	-1.59% Α
ΟΤΕ (ΚΟ)	17.29	2.07% #	INTRACOM HOLDINGS (ΚΟ)	1.88	-1.57% Α

Μετοχές με τη μεγαλύτερη Αξία Συναλλαγών	Αξία (χιλ. €)	Μεταβ.	Μετοχές με το μεγαλύτερο Όγκο Συναλλαγών	Όγκος	Μεταβ.
ΑΛΦΗ ΥΠΗΡΕΣΙΩΝ ΣΥΜΜ (ΚΟ)	30,556.44	1.63% #	ΑΛΦΗ ΥΠΗΡΕΣΙΩΝ ΣΥΜΜ (ΚΟ)	24,436,260	1.63% #
ΠΕΙΡΑΙΩΣ FINANCIAL HOLD (ΚΟ)	10,829.79	0.71% #	ΠΕΙΡΑΙΩΣ FINANCIAL HOLD (ΚΟ)	7,692,771	0.71% #
ΔΕΗ (ΚΟ)	10,803.47	0.38% #	ΕΥΡΟΒΑΝΚ HOLDINGS (ΚΟ)	6,886,662	-0.69% Α
ΟΠΑΠ (ΚΟ)	9,035.94	-0.15% Α	MARFIN INVESTMENT GROUP (ΚΟ)	6,347,189	0.90% #
ΟΤΕ (ΚΟ)	8,508.52	2.07% #	ΕΘΝΙΚΗ ΤΡΑΠΕΖΑ (ΚΟ)	1,660,721	0.66% #
ΕΥΡΟΒΑΝΚ HOLDINGS (ΚΟ)	6,933.79	-0.69% Α	ΑΤΤΙΚΑ ΒΑΝΚ Α.Τ.Ε. (ΚΟ)	1,644,072	9.40% #
ΜΥΤΙΛΗΝΑΙΟΣ (ΚΟ)	6,731.01	1.21% #	ΔΕΗ (ΚΟ)	1,160,709	0.38% #
ΕΘΝΙΚΗ ΤΡΑΠΕΖΑ (ΚΟ)	5,387.12	0.66% #	ΟΠΑΠ (ΚΟ)	680,817	-0.15% Α
JUMBO (ΚΟ)	2,606.80	0.00% -	ΟΤΕ (ΚΟ)	493,559	2.07% #
ΜΟΤΟΡ ΟΪΛ (ΚΟ)	2,536.03	1.35% #	ΜΥΤΙΛΗΝΑΙΟΣ (ΚΟ)	424,685	1.21% #

Σημείωση: Απεικονίζονται οι Μετοχές που δεν ανήκουν στην Κατηγορία Επιτήρησης και πραγματοποιήσαν κατά τη διάρκεια της συνεδρίασης Αξία Συναλλαγών μεγαλύτερη από 10,000 Ευρώ.

Αναλυτικά Στοιχεία Συναλλαγών Αγοράς Παραγώγων

	Αριθμός Πράξεων	Όγκος	Ανοικτές θέσεις
Σ.Μ.Ε. σε Δείκτες	226	1,044	2,663
FTSE/X.A. Τράπεζες	6	6	9
FTSE/X.A. Large Cap	220	1,038	2,654
Σ.Μ.Ε. σε Μετοχές	2,360	48,134	316,117
ΑΔΜΗΕ ΣΥΜΜΕΤΟΧΩΝ Α.Ε. (ΚΟ)	44	376	5,287
ΑΛΡΗΑ ΥΠΗΡΕΣΙΩΝ ΣΥΜΜ (ΚΟ)	394	22,851	93,249
COCA-COLA HBC AG (ΚΟ)	4	10	115
CENERGY HOLDINGS (ΚΑ)	25	80	12,122
ΕΛΛΑΚΤΩΡ (ΚΟ)	30	300	11,168
EUROBANK HOLDINGS (ΚΟ)	132	6,249	28,873
ΕΥΔΑΠ (ΚΟ)	3	11	488
FOURLIS ΣΥΜΜΕΤΟΧΩΝ (ΚΟ)	102	384	4,022
ΓΕΚ ΤΕΡΝΑ (ΚΟ)	46	273	6,778
ΕΛΛΗΝ. ΧΡΗΜΑΤΙΣΤΗΡΙΑ-Χ.Α. (ΚΟ)	77	431	1,425
ΕΛΛΗΝΙΚΑ ΠΕΤΡΕΛΙΑΙΑ (ΚΟ)	148	411	1,926
INTRACOM HOLDINGS (ΚΟ)	56	249	6,799
JUMBO (ΚΟ)	23	66	1,606
LAMDA DEVELOPMENT(ΚΟ)	50	182	6,172
MARFIN INVESTMENT GROUP (ΚΟ)	34	2,028	27,149
ΜΟΤΟΡ ΟΪΛ (ΚΟ)	101	174	2,268
ΜΥΤΙΛΗΝΑΙΟΣ (ΚΟ)	218	1,300	6,262
ΕΘΝΙΚΗ ΤΡΑΠΕΖΑ (ΚΟ)	178	3,775	27,279
ΟΠΑΠ (ΚΟ)	67	272	1,996
ΟΤΕ (ΚΟ)	81	263	1,229
ΟΛΠ (ΚΟ)	8	36	595
ΠΕΙΡΑΙΩΣ FINANCIAL HOLD (ΚΟ)	221	6,730	40,363
ΔΕΗ (ΚΟ)	221	1,254	17,590
ΤΕΡΝΑ ΕΝΕΡΓΕΙΑΚΗ (ΚΟ)	19	75	1,501
ΤΙΤΑΝ CEMENT (ΚΑ)	27	99	1,656
ΥΙΟΗΛΛΑΚΟ SA/NV (ΚΑ)	51	255	8,199
Δικαιώματα σε Δείκτες	32	163	823
FTSE/X.A. Large Cap	32	163	823
Δικαιώματα σε Μετοχές	2	15	1,118
ΑΛΡΗΑ ΥΠΗΡΕΣΙΩΝ ΣΥΜΜ (ΚΟ)	1	10	10
ΕΘΝΙΚΗ ΤΡΑΠΕΖΑ (ΚΟ)	0	0	307
ΟΠΑΠ (ΚΟ)	0	0	297
ΟΤΕ (ΚΟ)	1	5	66
ΠΕΙΡΑΙΩΣ FINANCIAL HOLD (ΚΟ)	0	0	5
ΔΕΗ (ΚΟ)	0	0	433
Συνολική Δραστηριότητα	2,620	49,356	320,721

Πληθος Χρεογράφων	Ονομ. Αξία	Μερίσματα [1]			Ημερ.Τελευτ.Αποκοπής Μέρισμα [2]	Αποκοπή Δικαίωμα	Σημ.	Χρεόγραφο	Τιμή κλεισίματος	% μεταβ.	Προηγ. Κλείσιμο- ημ/νία	Άνοιγμα	Κατωτ Τιμή	Ανωτ Τιμή	Τελ Τιμή	Σταθμ Τιμή	Τελευταία ζήτηση [7]	Τελευταία προσφορά [7]	Ρ/Ε μετά φ.	Χρήσιμ Όγκος	Πράξεις	Αξία Συναλλαγών[8]	Χ.Α. Εταιρείας (χιλ. €) [3,5]	Χαμηλό έτους	Υψηλό έτους	Κλάδος [4]
		2019	2020	2021																						
Κατάσταση σε Αναστολή																										
5,867,311	0.300	---	---	---	11/08/2010	28/04/2017	5243	DIONIC (ΚΟ)	0.11	---	0.11	30/06/2020	---	---	---	---	---	---	---	---	---	---	645.40	0.11	0.11	50205010
66,948,210	0.300	---	---	---	22/09/2015	22/09/2015	5179	FOLLI-FOLLIE (ΚΟ)	4.8	---	4.8	24/05/2018	---	---	---	---	---	---	---	---	---	---	321,351.41	4.8	4.8	40401030
12,417,000	0.310	---	---	---	27/08/2019	28/08/2017	5233	MLS ΠΛΗΡΟΦΟΡΙΚΗ (ΚΟ)	0.57	---	0.57	12/05/2020	---	---	---	---	---	---	---	---	---	---	7,077.69	0.57	0.57	10101015
33,301,715	0.320	---	---	---	27/06/2003	08/07/2009	5241	ΑΕΓΕΚ (ΚΟ)	0.035	---	0.035	25/06/2020	---	---	---	---	---	---	---	---	---	---	1,165.56	0.035	0.035	50101010
77,126,446	0.340	---	---	---	23/05/2005	18/08/2011	5206	Γ.Ε. ΔΗΜΗΤΡΙΟΥ (ΚΟ)	0.0125	---	0.0125	30/04/2019	---	---	---	---	---	---	---	---	---	---	964.08	0.0125	0.0125	40202020
7,085,888	1.59	---	---	---	02/07/1996	06/09/2010	5216	ΕΛΒΙΕΜΕΚ (ΚΟ)	2.6	---	2.6	30/09/2019	---	---	---	---	---	---	---	---	---	---	18,423.31	2.6	2.6	35101010
25,179,640	0.600	---	---	---	08/08/1994	19/09/2000	5191	Ι. ΜΠΟΥΤΑΡΗΣ & ΥΙΟΣ (ΚΟ)	0.026	---	0.026	01/10/2018	---	---	---	---	---	---	---	---	---	---	742.45	0.026	0.026	45101015
1,540,000	0.600	---	---	---	08/08/1994	19/09/2000	5192	Ι. ΜΠΟΥΤΑΡΗΣ & ΥΙΟΣ (ΠΟ)	0.057	---	0.057	01/10/2018	---	---	---	---	---	---	---	---	---	---	742.45	0.057	0.057	45101015

Σημειώσεις Χρεογράφων

Κωδικός	Κείμενο σημείωσης
()	- Προσαρμοσμένα Μέρισματα λόγω διανομής Δωρεάν μετοχών.
*	- Τελευταία προσαρμοσμένη τιμή κλεισίματος.
[1]	- Καθαρά μερίσματα.
[2]	- Στη στήλη "Ημερ. Αποκοπής τελευταίου δικαιώματος" αναφέρεται η Ημερομηνία εισαγωγής για Νέες Εταιρείες.
[3]	- Η Χρηματιστηριακή αξία αναφέρεται στο σύνολο των μετοχών
[4]	- Η κωδικοποίηση των Κλάδων Οικονομικής Δραστηριότητας του Χ.Α. παρουσιάζονται στο Παράρτημα Α
[5]	- Η Χρηματιστηριακή Αξία αναφέρεται στο σύνολο των κατηγοριών μετοχών (εφόσον έχουν εισαχθεί περισσότερες της μιας κατηγορίες) και δεν αναφέρεται σε επιμέρους κατηγορίες μετοχών μιας εταιρείας.
[6]	- Ρ/Ε μεγαλύτερο του 100
[7]	- Τελευταία εικόνα του Βιβλίου Εντολών πριν το τέλος της συνεδρίασης
[8]	- Στην Αξία Συναλλαγών των Μετοχών περιλαμβάνονται όλοι οι τύποι Πακέτων
4750	- Μεταφορά στην Κατηγορία Επιτήρησης από 8/4/2011.
4912	- Μεταφορά στην κατηγορία Επιτήρησης από 31/7/2012.
4955	- Μεταφορά στην Επιτήρηση από 5/4/2013.
4957	- Μεταφορά στην Επιτήρηση από 5/4/2013.
4958	- Μεταφορά στην Επιτήρηση από 5/4/2013.
4959	- Μεταφορά στην Επιτήρηση από 5/4/2013.
5093	- Μεταφορά στην Κατηγορία Επιτήρησης από 8/4/2015.
5112	- Μεταφορά στην Κατηγορία Επιτήρησης από 15/04/2016.
5115	- Μεταφορά στην Κατηγορία Επιτήρησης από 15/04/2016.
5141	- Μεταφορά στην Κατηγορία Επιτήρησης από 10/05/2017.
5160	- Μεταφορά στην Κατηγορία Επιτήρησης από 15/04/2016.
5162	- Μεταφορά στην Κατηγορία Επιτήρησης από 21/12/2009.
5165	- Μεταφορά στην Κατηγορία Επιτήρησης από 15/02/2018.
5179	- Αναστολή διαπραγμάτευσης από 25/05/2018.
5191	- Αναστολή διαπραγμάτευσης από 02/10/2018.
5192	- Αναστολή διαπραγμάτευσης από 02/10/2018.
5193	- Μεταφορά στην κατηγορία Επιτήρησης από 25/10/2018.
5194	- Μεταφορά στην κατηγορία Επιτήρησης από 25/10/2018.
5197	- Μεταφορά στην κατηγορία Επιτήρησης από 07/11/2018.
5206	- Αναστολή διαπραγμάτευσης από 02/05/2019.
5216	- Αναστολή διαπραγμάτευσης από 01/10/2019.
5232	- Μεταφορά στην Κατηγορία Επιτήρησης από 08/04/2011.
5233	- Αναστολή διαπραγμάτευσης από 13/05/2020.
5241	- Αναστολή διαπραγμάτευσης από 26/06/2020
5243	- Αναστολή διαπραγμάτευσης από 01/07/2020.
5245	- Μεταφορά στη Κατηγορία Επιτήρησης από 09/07/2020.
5246	- Μεταφορά στην κατηγορία Επιτήρησης από 09/07/2020.
5248	- Μεταφορά στην κατηγορία Επιτήρησης από 06/09/2011.
5253	- Μεταφορά στην Επιτήρηση από 14/5/2021.

Στοιχεία Συναλλαγών Πακέτων

Χρεόγραφο	Όγκος πακέτου	Τιμή πακέτου	Αξία πακέτου	Ωρα έγκρισης	Σημείωση
EUROBANK HOLDINGS (ΚΟ)	498,025	1.01	502,258.21	10:38:33	20
ΟΠΑΠ (ΚΟ)	50,000	13.15	657,500.00	10:42:46	20
ALPHA ΥΠΗΡΕΣΙΩΝ ΣΥΜΜ (ΚΟ)	247,189	1.23	304,042.47	10:56:28	20
ΠΕΙΡΑΙΩΣ FINANCIAL HOLD (ΚΟ)	250,000	1.40	350,500.00	11:42:22	20
ΔΕΗ (ΚΟ)	464,712	9.28	4,310,203.80	11:57:26	20
ΟΠΑΠ (ΚΟ)	65,000	13.27	862,550.00	13:10:35	20
ΠΕΙΡΑΙΩΣ FINANCIAL HOLD (ΚΟ)	300,000	1.40	420,000.00	13:40:31	20
ΠΕΙΡΑΙΩΣ FINANCIAL HOLD (ΚΟ)	150,000	1.40	210,000.00	13:41:52	20
ΠΕΙΡΑΙΩΣ FINANCIAL HOLD (ΚΟ)	982,696	1.41	1,385,601.36	14:42:10	20
ALPHA ΥΠΗΡΕΣΙΩΝ ΣΥΜΜ (ΚΟ)	1,000,000	1.25	1,250,000.00	14:53:02	20
ΠΕΙΡΑΙΩΣ FINANCIAL HOLD (ΚΟ)	500,000	1.41	705,000.00	14:53:26	20
ALPHA ΥΠΗΡΕΣΙΩΝ ΣΥΜΜ (ΚΟ)	500,000	1.25	625,000.00	14:54:05	20
ΠΕΙΡΑΙΩΣ FINANCIAL HOLD (ΚΟ)	400,000	1.41	562,400.00	15:03:22	20
ΠΕΙΡΑΙΩΣ FINANCIAL HOLD (ΚΟ)	1,300,000	1.41	1,830,400.00	15:04:29	20
ALPHA ΥΠΗΡΕΣΙΩΝ ΣΥΜΜ (ΚΟ)	380,161	1.25	476,341.73	15:21:47	20
ALPHA ΥΠΗΡΕΣΙΩΝ ΣΥΜΜ (ΚΟ)	556,024	1.25	696,698.07	15:23:56	20
ALPHA ΥΠΗΡΕΣΙΩΝ ΣΥΜΜ (ΚΟ)	993,822	1.25	1,244,265.14	15:32:44	20
ALPHA ΥΠΗΡΕΣΙΩΝ ΣΥΜΜ (ΚΟ)	942,714	1.26	1,183,577.43	15:42:47	20
ALPHA ΥΠΗΡΕΣΙΩΝ ΣΥΜΜ (ΚΟ)	1,000,000	1.26	1,255,000.00	15:44:41	20
ALPHA ΥΠΗΡΕΣΙΩΝ ΣΥΜΜ (ΚΟ)	1,000,000	1.26	1,257,000.00	15:48:08	20
ALPHA ΥΠΗΡΕΣΙΩΝ ΣΥΜΜ (ΚΟ)	1,433,446	1.26	1,806,141.96	15:56:24	20
ALPHA ΥΠΗΡΕΣΙΩΝ ΣΥΜΜ (ΚΟ)	1,000,000	1.26	1,259,000.00	15:58:19	20
ALPHA ΥΠΗΡΕΣΙΩΝ ΣΥΜΜ (ΚΟ)	452,644	1.26	569,878.80	16:00:19	20
ΠΕΙΡΑΙΩΣ FINANCIAL HOLD (ΚΟ)	193,305	1.42	274,299.80	16:17:55	20
ALPHA ΥΠΗΡΕΣΙΩΝ ΣΥΜΜ (ΚΟ)	439,882	1.25	551,172.15	17:02:31	20

Σημειώσεις πακέτων

- 9 - Μέθοδος 6-1 / Ειδική Χρέωση
- 10 - Μέθοδος 6-1 / Ειδική Χρέωση, Αυθημερόν Διακανονισμός
- 14 - Μέθοδος 6-3 / Πακέτο Αποκατάστασης, Ατελής αγορά και Πώληση
- 18 - Μέθοδος 6-2 / SPOT 1
- 19 - Μέθοδος 6-2 / SPOT 2
- 20 - Μέθοδος 6-1 και Μέθοδος 6-1 Αυθημερόν Διακανονισμός
- 21 - Άλλη Προσυμφωνημένη

Στοιχεία Συναλλαγών Δικαιωμάτων

Ημερ. αποκοπής	Έναρξη εξάσκησης	Λήξη εξάσκησης	Λήξη διαπραγμάτευσης	Δικαιώματα	Κατωτ Τιμή	Ανωτ Τιμή	Τιμή κλεισ.	Τελευταία ζήτηση	Τελευταία προσφορά	Όγκος	Πράξεις	Αξία Συναλλαγών
----------------	------------------	----------------	----------------------	------------	------------	-----------	-------------	------------------	--------------------	-------	---------	-----------------

Δεν υπάρχουν Συναλλαγές Δικαιωμάτων.

Στοιχεία Συναλλαγών Εκποιήσεων

Χρεόγραφα	Τύπος Χρεογράφου	Όγκος Συναλλαγών	Αριθμός Πράξεων	Αξία Συναλλαγών	Σημείωση
-----------	------------------	------------------	-----------------	-----------------	----------

Δεν πραγματοποιήθηκαν Εκποιήσεις Μετοχών.

Σημειώσεις Εκποιήσεων

- 1 - Δημόσιος Ανοικτός Πλειστηριασμός
- 2 - Εκποίηση Ενσώματων Ονομαστικών Μετοχών
- 3 - Εκποίηση Αδιάθετων Κλασματικών Υπολοίπων

Στοιχεία Ενεργητικού Διαπραγματεύσιμων Αμοιβαίων Κεφαλαίων (Δ.Α.Κ.)

	Ημερομηνία συναλλαγών	Δημιουργία / Εξαγορά	Αριθ. Μερ. (T-1)	Νέα Μερ. (T-1)	Εξαγορασθ. Μερ. (T-1)	Μερίδια (T) [1]	Αξία Ενεργητικού [2]	Καθαρή Τιμή	Μέρισμα /Μερίδιο	Ημερ. Αποκοπής
ALPHA ETF FTSE Athex Large Cap	13/01/2022	5,000	882,175	---	---	882,175	20,415,270.00	23.1420	0.71	01/07/2021

Σημειώσεις Δ.Α.Κ.

[1] - Αριθμ. μεριδίων (T) = Αριθμ. μεριδίων (T-1) + Νεοεκδιθέντα μερίδια (T-1) - Εξαγορασθέντα μερίδια (T-1)

[2] - Περιλαμβάνονται και τα μερίδια που δημιουργήθηκαν / εξαγοράσθηκαν την ημέρα T-1.

Περιγραφή	Στοιχεία
Όνομασία Δ.Α.Κ.	ALPHA ETF FTSE Athex Large Cap
Σύμβολο Δ.Α.Κ. (GR)	ΑΔΑΚ
Σύμβολο Δ.Α.Κ. (EN)	AETF
ISIN Δ.Α.Κ.	GRF000153004
Κατηγορία Διαπραγμάτευσης	Διαπραγματέωσιμα Αμοιβαία Κεφάλαια (Δ.Α.Κ.)
Τύπος Δ.Α.Κ.	Μετοχών
Τρόπος διαχείρισης	Παθητικός
Επενδυτική Στρατηγική	Σκοπός της επενδυτικής πολιτικής του Αμοιβαίου Κεφαλαίου είναι η αναπαραγωγή της αποδόσεως του Δείκτη FTSE/X.A. Large Cap του Χρηματιστηρίου Αθηνών σε όρους Ευρώ, ακολουθώντας πλήρως και πανομοιότυπως τη σύνθεση του υποκείμενου Δείκτη.
Εκδότης	ΑΛΦΑ ASSET MANAGEMENT Α.Ε.Δ.Α.Κ.
Εταιρεία Διαχείρισης	ΑΛΦΑ ASSET MANAGEMENT Α.Ε.Δ.Α.Κ.
Ειδικοί Διαπραγματευτές	ΑΛΦΑ FINANCE Α.Χ.Ε.Π.Ε.Υ. , ΕΘΝΙΚΗ ΧΡΗΜΑΤΙΣΤΗΡΙΑΚΗ Α.Χ.Ε.Π.Ε.Υ.
Θεματοφύλακας	ΑΛΦΑ ΤΡΑΠΕΖΑ Α.Ε.
Σύμβολο Δείκτη (GR)	FTSE
Σύμβολο Δείκτη (EN)	FTSE
Όνομασία Δείκτη	FTSE/X.A. Large Cap
ISIN Δείκτη	GRI99201A006
Κλάσμα Δείκτη [1]	1/100
Αρχική Τιμή Μεριδίου	21.76
Συνολικός Αριθμός Μεριδίων [2]	882,175
Ημερομηνία πρώτης Έκδοσης	14/01/2008
Ημερομηνία έναρξης Διαπραγμάτευσης	24/01/2008
Νόμισμα Διαπραγμάτευσης	ΕΥΡΩ
Νόμισμα Ενεργητικού	ΕΥΡΩ
Αρχική Αξία Ενεργητικού [3]	3,000,000.00
Αριθμ. Μεριδίων για Δημιουργία-Εξαγορά [4]	5,000
Αμοιβή Διαχείρισης	0.375

Σημειώσεις Δ.Α.Κ.

[1] - Το κλάσμα της τιμής του δείκτη που αποτελεί η τιμή της πρώτης έκδοσης

[2] - Ο αριθμός μεριδίων που διαπραγματεύθηκαν στο Χρηματιστήριο την ημέρα T

[3] - Η αξία του ενεργητικού κατά την έκδοση

[4] - Ο αριθμός μεριδίων που απαιτείται κατά τη διαδικασία δημιουργίας εξαγοράς



13/01/2022

Ανακοινώσεις

Η.Δ.Τ.



ΑΝΑΚΟΙΝΩΣΕΙΣ

ΓΝΩΣΤΟΠΟΙΗΣΕΙΣ ΕΤΑΙΡΕΙΩΝ

From: ΠΛΑΣΤΙΚΑ ΘΡΑΚΗΣ ΕΤΑΙΡΙΑ ΣΥΜΜΕΤΟΧΩΝ Α.Ε.Ε.
Posted At: 12 January 2022 18:03
Conversation: Ανακοίνωση Αγοράς Ιδίων Μετοχών
Posted To: DOLAnnouncements2

Subject: Ανακοίνωση Αγοράς Ιδίων Μετοχών

Πλαστικά Θράκης Εταιρεία Συμμετοχών Α.Ε.Ε.

12.1.2022

Η εταιρεία Πλαστικά Θράκης Εταιρεία Συμμετοχών Α.Ε.Ε. ανακοινώνει ότι κατ' εφαρμογή του άρθρου 49 του ν. 4548/2018, του Κανονισμού (ΕΕ) 596/2014 του Ευρωπαϊκού Κοινοβουλίου και του Συμβουλίου της 16ης Απριλίου 2014 και του κατ' εξουσιοδότηση Κανονισμού (ΕΕ) 2016/1052 της 8ης Μαρτίου 2016 της Ευρωπαϊκής Επιτροπής, προέβη στις 12 Ιανουαρίου 2022 σε αγορά 2.400 ιδίων μετοχών μέσω του μέλους του Χρηματιστηρίου Αθηνών Alpha Finance Α.Ε.Π.Ε.Υ, με μέση τιμή κτήσης 6,7116 Ευρώ ανά μετοχή και συνολική αξία της συναλλαγής 16.107,72 Ευρώ, σε εκτέλεση της σχετικής απόφασης της Τακτικής Γενικής Συνέλευσης των μετόχων της 21ης Μαΐου 2021.

From: FURLIS A.E ΣΥΜΜΕΤΟΧΩΝ
Posted At: 12 January 2022 18:43
Conversation: Στρατηγική συνεργασία μεταξύ Holland & Barrett και Ομίλου Fourlis
Posted To: DOLAnnouncements2

Subject: Στρατηγική συνεργασία μεταξύ Holland & Barrett και Ομίλου Fourlis

Στρατηγική συνεργασία μεταξύ Holland & Barrett και Ομίλου Fourlis

[Στρατηγική συνεργασία μεταξύ Holland & Barrett και Ομίλου Fourlis](#)

From: IDEAL HOLDINGS A.E.
Posted At: 12 January 2022 19:37
Conversation: ΓΝΩΣΤΟΠΟΙΗΣΗ ΑΓΟΡΑΣ ΙΔΙΩΝ ΜΕΤΟΧΩΝ
Posted To: DOLAnnouncements2

Subject: ΓΝΩΣΤΟΠΟΙΗΣΗ ΑΓΟΡΑΣ ΙΔΙΩΝ ΜΕΤΟΧΩΝ

Η εταιρεία «IDEAL HOLDINGS A.E.» (εφεξής η «Εταιρεία») ανακοινώνει ότι σε εφαρμογή απόφασης της Έκτακτης Γενικής Συνέλευσης των μετόχων της 02.12.2021, της απόφασης του Διοικητικού Συμβουλίου της Εταιρείας της 23.12.2021 και βάσει της από 23.12.2021 Ανακοίνωσης Προγράμματος Αγοράς ιδίων μετοχών, προέβη την 11.01.2022, σε αγορά 1.800 ιδίων μετοχών με μέση τιμή κτήσης ευρώ 3,6422 ανά μετοχή, συνολικής αξίας ευρώ 6.556,00. Οι αγορές πραγματοποιήθηκαν μέσω του μέλους του Χρηματιστηρίου Αθηνών, "ΠΕΙΡΑΙΩΣ Α.Ε.Π.Ε.Υ.".

Μετά την προαναφερόμενη αγορά, η Εταιρεία κατέχει 55.310 ίδιες μετοχές, οι οποίες αντιστοιχούν σε ποσοστό 0,1757% του συνόλου των μετοχών της Εταιρείας.

Η ανακοίνωση εκδίδεται σύμφωνα με τον Κανονισμό (ΕΕ) αριθ. 596/2004 του Ευρωπαϊκού Κοινοβουλίου και του Συμβουλίου της 16^{ης} Απριλίου 2014 και τον κατ' εξουσιοδότηση Κανονισμό (ΕΕ) 2016/1052 της Επιτροπής της 8^{ης} Μαρτίου 2016.

From: LAMDA DEVELOPMENT A.E.

Posted At: 13 January 2022 09:33

Conversation: Αγορά ιδίων μετοχών

Posted To: DOLAnnouncements2

Subject: Αγορά ιδίων μετοχών

Αγορά ιδίων μετοχών

[Αγορά ιδίων μετοχών](#)

From: COCA-COLA HBC A.G.
Posted At: 13 January 2022 10:53
Conversation: Coca-Cola HBC AG - Completes the acquisition of a majority stake in COCA-COLA BOTTLING COMPANY OF EGYPT
Posted To: DOLAnnouncements2
Subject: Coca-Cola HBC AG - Completes the acquisition of a majority stake in COCA-COLA BOTTLING COMPANY OF EGYPT

Coca-Cola HBC AG

Completes the acquisition of a majority stake in COCA-COLA BOTTLING COMPANY OF EGYPT

Zug, Switzerland, 13 January 2022. Following its announcement on 12 August 2021, Coca-Cola HBC AG ("Coca-Cola HBC") today announced the completion of the acquisition by its wholly-owned subsidiary, Coca-Cola HBC Holdings BV ("CCH Holdings"), of approximately 52.7% of Coca-Cola Bottling Company of Egypt S.A.E. ("CCBCE") from MAC Beverages Limited ("MBL") and certain of its affiliated parties for cash consideration of US\$304 million, subject to certain balance sheet adjustments. An additional earnout amount may be payable based on CCBCE's financial performance in 2021. Mr. Abdul Galil Beshar, the current executive chairman of CCBCE, will remain as non-executive chairman of CCBCE. The transaction with MBL also involves the potential acquisition by CCH Holdings, at the same price per share to be paid to MBL, of another approximately 2.8% stake from certain other minority shareholders pursuant to agreements to be entered into in due course.

In addition, a convertible loan issued to a wholly-owned affiliate of The Coca-Cola Company (the "TCCC Seller") by CCBCE, convertible into new CCBCE shares, has been transferred to CCH Holdings for a cash consideration of approximately US\$22 million (which is equal to its outstanding principal amount and unpaid interest).

Completion of the acquisition by CCH Holdings of approximately 42% of CCBCE from the TCCC Seller, also announced on 12 August 2021, is expected to occur later this month, bringing CCH Holdings' total ownership in CCBCE to 94.7%.

The acquisition gives Coca-Cola HBC access to the second-largest non-alcoholic ready-to-drink ("NARTD") market in Africa by volume, building on existing scale in Africa and increasing Coca-Cola HBC's exposure to high growth geographies. There is a significant opportunity to leverage Coca-Cola HBC's proven route-to-market capabilities and 70 years of experience operating in emerging markets to increase penetration of The Coca-Cola Company's brand portfolio and drive category leadership.

Zoran Bogdanovic, CEO of Coca-Cola HBC, commented:

"We are excited to welcome CCBCE to our group. We see great potential for this business to unlock considerable opportunities in the NARTD category in Egypt. We appreciate the trust placed in us by The Coca-Cola Company and MBL, and are ready to become part of the Coca-Cola system growth story in Egypt."

Enquires

Coca-Cola HBC Group

Investors and Analysts:

Joanna Kennedy

Tel: +44 780.

Investor Relations Director

joanna.kennedy@cchell

Jemima Benstead

Tel: +44 774

Investor Relations Manager

jemima.benstead@cchell

Marios Matar

Tel: +30697

Investor Relations Manager

marios.matar@cchell

Media:

-

David Hart

Tel: +41 41 726 0143

Group Communication Director

david.hart@cchellenic.com

About MAC Beverages Limited

MAC Beverages Limited is a privately owned group with investments in the beverages and packaging sectors in the MENA region. It has been an owner of CCBCE, the bottler of TCCC group's beverages in Egypt since 1994. Certain affiliates of MAC Beverages Limited retain the rights to produce and sell beverages bearing TCCC's brands in Libya and Yemen.

About Coca-Cola HBC

Coca-Cola HBC is a growth-focused consumer packaged goods business and strategic bottling partner of The Coca-Cola Company. We create value for all our stakeholders by supporting the socio-economic development of the communities in which we operate and we believe building a more positive environmental impact is integral to our future growth. Together, we and our customers serve 715 million consumers across a broad geographic footprint of 29 countries on three continents. Our portfolio is one of the strongest, broadest and most flexible in the beverage industry, offering consumer-leading beverage brands in the sparkling, juice, water, sport, energy, plant-based, ready-to-drink tea, coffee, adult sparkling and premium spirits categories. These beverages include Coca-Cola, Coca-Cola Zero, Schweppes, Kinley, Costa, Valsler, Romerquelle, Fanta, Sprite, Powerade, FuzeTea, Dobry, Cappy, Monster and Adez. We foster an open and inclusive work environment amongst our 36,000 employees and we are ranked among the top sustainability performers in ESG benchmarks such as the Dow Jones Sustainability Indices, CDP, MSCI ESG and FTSE4Good.

Coca-Cola HBC has a premium listing on the London Stock Exchange (LSE:CCH) and is listed on the Athens Exchange (ATHEX:EEE). For more information, please visit <https://www.coca-colahellenic.com>.

From: MARFIN INVESTMENT GROUP A.E.
Posted At: 13 January 2022 11:29
Conversation: ΑΝΑΚΟΙΝΩΣΗ - Δημοσιοποίηση Ρυθμιζόμενης Πληροφορίας
Posted To: DOLAnnouncements2

Subject: ΑΝΑΚΟΙΝΩΣΗ - Δημοσιοποίηση Ρυθμιζόμενης Πληροφορίας

Επισυνάπτεται αρχείο σε μορφή PDF.

[ΑΝΑΚΟΙΝΩΣΗ](#)

From: INTPAKOM A.E.
Posted At: 13 January 2022 11:53
Conversation: ΔΕΛΤΙΟ ΤΥΠΟΥ: Επίσκεψη του Ακολούθου Άμυνας της Αιγύπτου στην Intracom Defense
Posted To: DOLAnnouncements2
Subject: ΔΕΛΤΙΟ ΤΥΠΟΥ: Επίσκεψη του Ακολούθου Άμυνας της Αιγύπτου στην Intracom Defense

Κορωπί, 13 Ιανουαρίου 2022: Ο Ακόλουθος Άμυνας της Αιγύπτου στην Ελλάδα, Συνταγματάρχης Ayman Alian, συνοδευόμενος από τον βοηθό Ακολούθου Άμυνας Πλωτάρχη Mohamed Amir, επισκέφθηκαν τις εγκαταστάσεις της Intracom Defense (IDE), όπου τους υποδέχθηκαν ο Διευθύνων Σύμβουλος, κ. Γεώργιος Τρουλλινός, με ανώτερα στελέχη της εταιρείας.

Οι επισκέπτες ενημερώθηκαν για τις καινοτόμες τεχνολογίες της IDE και στο πλαίσιο της άριστης σχέσης των δύο χωρών συζητήθηκαν οι προοπτικές συνεργασίας με αμυντικές βιομηχανίες της Αιγύπτου. Επιπλέον, είχαν την ευκαιρία να πληροφορηθούν για τα προϊόντα και τις βιομηχανικές δυνατότητες της εταιρείας, καθώς και για την διαχρονική επιτυχή πορεία των εξαγωγών της τόσο προς κορυφαίες διεθνείς αμυντικές βιομηχανίες όσο και προς τελικούς χρήστες υψηλών απαιτήσεων.

Σχετικά με την IDE

Η INTRACOM DEFENSE (IDE), θυγατρική της Intracom Holdings, είναι μια καταξιωμένη ελληνική εταιρεία στον χώρο των Αμυντικών συστημάτων με αξιοσημείωτη εξαγωγική δραστηριότητα. Η IDE χρησιμοποιεί τεχνολογίες αιχμής στον σχεδιασμό και στην ανάπτυξη προηγμένων προϊόντων στους τομείς των ηλεκτρονικών πυραυλικών συστημάτων, τακτικών συστημάτων επικοινωνιών και πληροφοριών, ολοκληρωμένων λύσεων επιτήρησης, υβριδικών συστημάτων ηλεκτρικής ενέργειας και μη επανδρωμένων συστημάτων.

Η IDE συγκαταλέγεται στην επίσημη λίστα προμηθευτών του NATO, συμμετέχει σε διεθνή προγράμματα και έχει επιτύχει να ηγείται σε ευρωπαϊκά έργα χρηματοδοτούμενα από το Ευρωπαϊκό Πρόγραμμα Βιομηχανικής Ανάπτυξης στον τομέα της Άμυνας. Η εξωστρέφεια, η αξιοπιστία και η ποιότητα που χαρακτηρίζουν την εταιρεία τεκμηριώνονται με όλα τα έγκυρα διεθνή πιστοποιητικά και τις τιμητικές διακρίσεις που έχει λάβει καθ' όλη τη διάρκεια της πορείας της.

Περισσότερες πληροφορίες στην ηλεκτρονική διεύθυνση:
www.intracomdefense.com

Υπεύθυνος για θέματα Επικοινωνίας

κα Βίκυ Ρουχωτά

Τηλέφωνο: 210-6678698

Email: vrouh@intracomdefense.com

From: CNL CAPITAL Ε.Κ.Ε.Σ - Δ.Ο.Ε.Ε.
Posted At: 13 January 2022 12:03
Conversation: ΑΝΑΚΟΙΝΩΣΗ ΑΓΟΡΑΣ ΙΔΙΩΝ ΜΕΤΟΧΩΝ
Posted To: DOLAnnouncements2

Subject: ΑΝΑΚΟΙΝΩΣΗ ΑΓΟΡΑΣ ΙΔΙΩΝ ΜΕΤΟΧΩΝ

Παρακαλούμε δείτε συνημμένα την ανακοίνωση.

[CNL CAP- ΑΝΑΚΟΙΝΩΣΗ ΑΓΟΡΑΣ ΙΔΙΩΝ ΜΕΤΟΧΩΝ](#)

From: SPACE HELLAS A.E.
Posted At: 13 January 2022 13:08
Conversation: ΑΝΑΚΟΙΝΩΣΗ ΡΥΘΜΙΖΟΜΕΝΗΣ ΠΛΗΡΟΦΟΡΙΑΣ ΤΟΥ Ν.
3556/2007: Γνωστοποίηση συναλλαγών
Posted To: DOLAnnouncements2
Subject: ΑΝΑΚΟΙΝΩΣΗ ΡΥΘΜΙΖΟΜΕΝΗΣ ΠΛΗΡΟΦΟΡΙΑΣ ΤΟΥ Ν.
3556/2007: Γνωστοποίηση συναλλαγών

Αγία Παρασκευή, 13 Ιανουαρίου 2022

Ανακοίνωση Ρυθμιζόμενης Πληροφορίας του Νόμου 3556/2007

Η εταιρεία «SPACE HELLAS ΑΝΩΝΥΜΗ ΕΤΑΙΡΕΙΑ ΣΥΣΤΗΜΑΤΑ ΚΑΙ ΥΠΗΡΕΣΙΕΣ ΤΗΛΕΠΙΚΟΙΝΩΝΙΩΝ, ΠΛΗΡΟΦΟΡΙΚΗΣ, ΑΣΦΑΛΕΙΑΣ-ΙΔΙΩΤΙΚΗ ΕΠΙΧΕΙΡΗΣΗ ΠΑΡΟΧΗΣ ΥΠΗΡΕΣΙΩΝ ΑΣΦΑΛΕΙΑΣ», ανακοινώνει, βάσει του Ν.3556/2007 όπως ισχύει και του Κανονισμού (ΕΕ) 596/2014 του Ευρωπαϊκού Κοινοβουλίου και Συμβουλίου της 16^{ης} Απριλίου 2014 σε συνδυασμό με την απόφαση 1/434/3-07-2007 της Επιτροπής Κεφαλαιαγοράς, ότι ο κ. Παναγιώτης Μπέλλος του Χρήστου, Εκτελεστικός Αντιπρόεδρος του Διοικητικού Συμβουλίου της εταιρείας, σύμφωνα με την από 13.01.2022 γνωστοποίησή του προς την εταιρεία, προέβη την 12.01.2022, σε πώληση 1.074 κοινών ονομαστικών μετοχών της εταιρείας, συνολικής αξίας 10.901,10 ευρώ.

From: ΕΛΛΗΝΙΚΑ ΧΡΗΜΑΤΙΣΤΗΡΙΑ Α.Ε.
Posted At: 13 January 2022 14:17
Conversation: Χρηματοοικονομικό Ημερολόγιο 2022
Posted To: DOLAnnouncements2

Subject: Χρηματοοικονομικό Ημερολόγιο 2022

Η Εταιρεία Ελληνικά Χρηματιστήρια-Χρηματιστήριο Αθηνών Α.Ε. Συμμετοχών (ATHEX) ανακοινώνει το **Χρηματοοικονομικό Ημερολόγιο** για το έτος 2022:

- Ανακοίνωση Αποτελεσμάτων Έτους 2021: Δευτέρα 28 Μαρτίου 2022
- Ανακοίνωση Αποτελεσμάτων Α' Τριμήνου 2022: Δευτέρα 30 Μαΐου 2022
- Ετήσια Τακτική Γενική Συνέλευση των μετόχων: Πέμπτη 2 Ιουνίου 2022
- Δικαιούχοι μερίσματος – record date (*): Πέμπτη 9 Ιουνίου 2022

Σχετικά με τα Συμβόλαια Μελλοντικής Εκπλήρωσης (ΣΜΕ) που διαπραγματεύονται στην αγορά Παραγώγων του Χρηματιστηρίου Αθηνών, εάν αποφασιστεί η καταβολή μερίσματος, η ημερομηνία αποκοπής (Τετάρτη 8.6.2022) είναι πριν από την λήξη, στις 17 Ιουνίου 2022 του ΣΜΕ με υποκείμενο τίτλο την μετοχή της Εταιρείας (σύμβολο μετοχής: EXAE).

- Καταβολή Μερίσματος (*): Πέμπτη 16 Ιουνίου 2022
- Ανακοίνωση Αποτελεσμάτων Εξαμήνου 2022: Δευτέρα 25 Ιουλίου 2022
- Ανακοίνωση Αποτελεσμάτων Εννεαμήνου 2022: Δευτέρα 28 Νοεμβρίου 2022

(*) Η απόφαση για την καταβολή μερίσματος καθώς και οι ανωτέρω σχετικές ημερομηνίες τελούν υπό την έγκριση της Ετήσιας Τακτικής Γενικής Συνέλευσης των Μετόχων.

Τυχόν μέρισμα για την χρήση 2021 θα καταβληθεί μέσω της Ελληνικό Κεντρικό Αποθετήριο Τίτλων (ATHEXCSD) και η Εταιρεία θα δημοσιεύσει όλες τις σχετικές πληροφορίες.

Η ετήσια ενημέρωση των αναλυτών για τα χρηματοοικονομικά αποτελέσματα του 2021 θα πραγματοποιηθεί από την εταιρεία την Τρίτη 29 Μαρτίου 2022.

Τα αποτελέσματα εκάστης περιόδου θα ανακοινώνονται στην ιστοσελίδα της εταιρείας (www.athexgroup.gr) μετά το πέρας της συνεδρίασης του Χρηματιστηρίου Αθηνών.

From: CNL CAPITAL Ε.Κ.Ε.Σ - Δ.Ο.Ε.Ε.
Posted At: 13 January 2022 16:27
Conversation: ΑΝΑΚΟΙΝΩΣΗ ΕΚΔΟΣΗΣ ΚΟΙΝΟΥ ΟΜΟΛΟΓΙΑΚΟΥ ΔΑΝΕΙΟΥ
Posted To: DOLAnnouncements2

Subject: ΑΝΑΚΟΙΝΩΣΗ ΕΚΔΟΣΗΣ ΚΟΙΝΟΥ ΟΜΟΛΟΓΙΑΚΟΥ ΔΑΝΕΙΟΥ

Δείτε συνημμένα την ανακοίνωση.

[CNL CAP- ΑΝΑΚΟΙΝΩΣΗ](#)

Ομολογιακά Δάνεια Επιχειρήσεων – Οργανωμένη Αγορά (Μη Μετατρέψιμα)

Πλήθος Εισηγμένων Ομολογιών	Ονομαστική αξία	Τιμή έκδοσης	Σημερινό επιτόκιο	Ημερ. λήξης	Διάρκεια (έτη)	Σημείωση	Τοκομερίδιο		Μον. Διασπ.	Ομόλογα Επιχειρήσεων	Δεδ. Τόκος	Αποδ./Λήξη	Κατωτ Τιμή	Ανωτ Τιμή	Τιμή κλεισ. Προηγ.	Κλείσιμο-ημ/νία	Όγκος	Αξία Συναλλαγών	Τελευταία εντολή			Μεγ έτους		
							Κοινό	Προτιμησιακό											Τιμή	Αγορ./ Πώλ.	Ημερομηνία		λαχ έτους	
150,000	1,000.00	1,000.00	2.60	22/10/2026	7	---	5	---	1	ΤΕΡΝΑ ΕΝΕΡΓΕΙΑΚΗ Μ.Α.Ε.Χ. (Μη μετατρέψιμο)	6.2833	2.8140	---	---	---	98.3820	12/01/2022	---	---	98.0021	A	13/01/2022	98.3816	99.2000
320,000	1,000.00	1,000.00	3.40	21/07/2027	7	---	3	---	1	ΛΑΜΔΑ DEVELOPMENT Α.Ε. (Μη μετατρέψιμο)	17.0000	2.8500	101.4001	102.0000	101.9500	101.5750	12/01/2022	44,000	45,479.50	101.4500	A	13/01/2022	101.4001	102.0000
200,000	1,000.00	1,000.00	2.10	27/10/2027	7	---	3	---	1	Ο.Π.Α.Π. Α.Ε. (Μη μετατρέψιμο)	4.7833	1.7900	99.9600	101.6000	101.4000	101.4500	12/01/2022	118,000	119,854.93	101.1000	A	13/01/2022	99.9600	101.6000
150,000	1,000.00	1,000.00	2.65	22/10/2026	5	---	1	---	1	CPLP SHIPPING HOLDINGS PLC (Μη μετατρέψιμο)	6.4042	2.7690	99.3000	99.5000	99.4200	99.3000	12/01/2022	749,000	749,831.12	99.4200	A	13/01/2022	98.7000	99.6000
250,000	1,000.00	1,000.00	2.45	16/11/2028	7	---	1	---	1	ΕΛΒΑΛΧΑΛΚΟΡ Α.Ε. (Μη μετατρέψιμο)	4.2194	2.4760	99.7500	100.1000	99.7878	100.0000	12/01/2022	37,000	37,077.62	99.7500	A	13/01/2022	99.7500	100.2900
120,000	1,000.00	1,000.00	2.65	06/12/2028	7	---	1	---	1	ΝΟΒΑΛ ΠΡΟΠΕΡΤΥ ΑΕΕΑΠ (Μη μετατρέψιμο)	3.0917	2.7790	99.2000	99.2000	99.2000	99.2000	12/01/2022	41,000	40,798.76	99.2000	A	13/01/2022	99.0100	99.9900
500,000	1,000.00	1,000.00	2.75	03/07/2027	7	---	4	---	1	ΓΕΚ ΤΕΡΝΑ Α.Ε. (Μη μετατρέψιμο)	1.0694	3.0430	97.7500	98.1999	97.9904	98.1140	12/01/2022	101,000	99,078.32	97.7506	A	13/01/2022	97.7500	99.0000
200,000	1,000.00	1,000.00	3.60	12/03/2026	7	---	6	---	1	ΑΕΡΟΠΟΡΙΑ ΑΙΓΑΙΟΥ Α.Ε. (Μη μετατρέψιμο)	12.6000	3.1030	99.8500	100.9990	100.6543	99.8000	12/01/2022	10,000	10,191.43	100.0000	A	13/01/2022	99.0667	100.9990
300,000	1,000.00	1,000.00	2.30	20/07/2028	7	---	1	---	1	ΠΡΟΝΤΕΑ ΑΕΕΑΠ (Μη μετατρέψιμο)	11.5639	2.6750	97.4001	97.8500	97.7250	97.6880	12/01/2022	16,000	15,794.53	97.6000	A	13/01/2022	97.4007	98.1000
120,000	1,000.00	1,000.00	3.95	04/04/2025	7	---	8	---	1	ΓΕΚ ΤΕΡΝΑ Α.Ε. (Μη μετατρέψιμο)	11.5208	2.5220	102.8000	103.2000	103.1581	102.8000	12/01/2022	43,000	44,853.40	102.8000	A	13/01/2022	102.5000	103.2000
90,000	1,000.00	1,000.00	3.00	11/05/2023	5	---	8	---	1	CORAL Α.Ε. (Μη μετατρέψιμο)	5.5833	1.6010	101.6020	102.0000	101.6020	101.6020	12/01/2022	13,000	13,288.80	101.6020	A	13/01/2022	100.5000	102.0000
20,148	1,000.00	1,000.00	4.95	26/06/2023	5	---	8	---	1	B&F Α.Β.Ε.Ε. ΕΝΔΥΜΑΤΩΝ (Μη μετατρέψιμο)	2.8875	4.1270	---	---	---	100.1200	12/01/2022	---	---	99.7500	A	13/01/2022	100.0000	100.3000
175,000	1,000.00	1,000.00	3.40	26/07/2024	5	---	5	---	1	ΑΤΤΙΣΑ Α.Ε. ΣΥΜΜΕΤΟΧΩΝ (Μη μετατρέψιμο)	16.5278	3.9150	98.0101	98.4000	98.0201	97.9380	12/01/2022	74,000	73,803.29	98.0201	A	13/01/2022	97.6600	98.8000
200,000	1,000.00	1,000.00	1.90	23/03/2028	7	---	2	---	1	ΜΟΤΟΡ ΟΙΛ ΔΙΥΛΙΣΤΗΡΙΑ ΚΟΡΙΝΘΟΥ ΑΕ (Μη μετατρέψιμο)	6.1222	2.0870	97.1120	99.1000	98.7818	98.8030	12/01/2022	1,052,000	1,047,273.69	98.6001	A	13/01/2022	97.1120	99.2000
100,000	1,000.00	1,000.00	2.70	25/05/2026	5	---	2	---	1	COSTAMARE PARTICIPATIONS PLC (Μη μετατρέψιμο)	3.9750	2.6340	100.0802	100.0805	100.0803	100.2640	12/01/2022	32,000	32,152.90	100.0805	A	13/01/2022	99.5002	100.4000
300,000	1,000.00	1,000.00	2.30	14/12/2028	7	---	1	---	1	ΓΕΚ ΤΕΡΝΑ Α.Ε. (Μη μετατρέψιμο)	2.1722	2.8060	---	---	---	97.0000	12/01/2022	---	---	97.0000	A	13/01/2022	97.0000	98.2801

Σημειώσεις Εταιρικών Ομολόγων

Ο Όγκος Συναλλαγών υπολογίζεται ως (Τεμάχια) * (Ονομαστική Τιμή). Η Αξία Συναλλαγών υπολογίζεται ως (Τεμάχια) * (Ονομαστική Τιμή) * (Τιμή %) + (Δεδουλευμένοι Τόκοι).

Οι τιμές συναλλαγών των ομολόγων υπολογίζονται ως ποσοστό επί τοις εκατό (%) της ονομαστικής τους τιμής.

Όλα τα ομόλογα έχουν Ονομαστική Αξία εκπεφρασμένη σε Ευρώ (εκτός εάν σημειώνεται διαφορετικά).

Ομόλογα Ελληνικού Δημοσίου

Πλήθος Εισηγμ. Ομολογιών	Ονομ. αξία	Σημερινό επιτόκιο	Υπολογισμός Δεδουλευμένων	Ημερ/νία Λήξης [1]	Διάρκεια (έτη)	Σημείωση	Ημερομηνία Πληρ.	Αξία τρέχοντος	Μον. Διασπ.	Ομόλογα Ελληνικού Δημοσίου	Κατωτ Τιμή	Ανωτ Τιμή	Τιμή κλεισ.	Προηγ. Κλείσιμο-ημ/νία	Όγκος	Αξία Συναλλαγών	Τελευταία εντολή Τιμή	Αγορ./ Πάλ. Ημερομηνία
3,000,000	1,000.00	4.38	Πργμ/Πργμ	01/08/2022	5	---	01/08	4.38	1	ΟΕΔ-ΣΤΘ-010822-05Χ-4,375-1,000	---	---	---	---	---	---	1.0000	A 28/11/2018
4,500,000	1,000.00	1.88	Πργμ/Πργμ	04/02/2035	15	---	04/02	1.88	1	ΟΕΔ-ΣΤΘ-040235-15Χ-1,875-1,000	---	---	---	---	---	---	---	---
2,500,000	1,000.00	3.45	Πργμ/Πργμ	02/04/2024	5	---	02/04	3.45	1	ΟΕΔ-ΣΤΘ-020424-05Χ-3,450-1,000	---	---	---	---	---	---	---	---
6,000,000	1,000.00	0.75	Πργμ/Πργμ	18/06/2031	10	---	18/06	0.75	1	ΟΕΔ-ΣΤΘ-180631-10Χ-0,750-1,000	---	---	---	---	---	---	---	---
4,355,990,324	1.00	3.50	Πργμ/Πργμ	30/01/2023	5	---	01/02 - 31/01	3.50	1	ΟΕΔ-ΣΤΘ-300123-05Χ-3,500-1,00	---	---	---	94.5720 13/07/2018	---	---	1.0000	A 28/11/2018
5,962,747,327	1.00	3.75	Πργμ/Πργμ	30/01/2028	10	---	/02 - 01/02 - 31/	3.75	1	ΟΕΔ-ΣΤΘ-300128-10Χ-3,750-1,00	---	---	---	85.4610 13/07/2018	---	---	1.0000	A 28/11/2018
6,567,309,386	1.00	3.90	Πργμ/Πργμ	30/01/2033	15	---	/02 - 01/02 - 31/	3.90	1	ΟΕΔ-ΣΤΘ-300133-15Χ-3,900-1,00	---	---	---	78.6730 13/07/2018	---	---	1.0000	A 28/11/2018
5,222,848,349	1.00	4.00	Πργμ/Πργμ	30/01/2037	19	---	/02 - 01/02 - 31/	4.00	1	ΟΕΔ-ΣΤΘ-300137-19Χ-4,000-1,00	---	---	---	77.0370 13/07/2018	---	---	1.0000	A 28/11/2018
5,126,770,669	1.00	4.20	Πργμ/Πργμ	30/01/2042	24	---	/02 - 01/02 - 31/	4.20	1	ΟΕΔ-ΣΤΘ-300142-24Χ-4,200-1,00	---	---	---	77.7640 13/07/2018	---	---	1.0000	A 28/11/2018
119,550,565	1.00	4.30	Πργμ/Πργμ	24/02/2023	11	---	24/02	4.30	1	ΟΕΔ-ΣΤΘ-240223-11Χ-2,000-1,00	---	---	---	10.0000 22/06/2015	---	---	10.0000	A 11/07/2019
48,794,718	1.00	4.30	Πργμ/Πργμ	24/02/2024	12	---	24/02	4.30	1	ΟΕΔ-ΣΤΘ-240224-12Χ-2,000-1,00	---	---	---	10.0000 22/06/2015	---	---	---	---
40,248,141	1.00	4.30	Πργμ/Πργμ	24/02/2025	13	---	24/02	4.30	1	ΟΕΔ-ΣΤΘ-240225-13Χ-2,000-1,00	---	---	---	10.0000 22/06/2015	---	---	---	---
59,586,043	1.00	4.30	Πργμ/Πργμ	24/02/2026	14	---	24/02	4.30	1	ΟΕΔ-ΣΤΘ-240226-14Χ-2,000-1,00	---	---	---	10.0000 22/06/2015	---	---	---	---
41,118,344	1.00	4.30	Πργμ/Πργμ	24/02/2027	15	---	24/02	4.30	1	ΟΕΔ-ΣΤΘ-240227-15Χ-2,000-1,00	---	---	---	10.0000 22/06/2015	---	---	---	---
45,137,734	1.00	4.30	Πργμ/Πργμ	24/02/2028	16	---	24/02	4.30	1	ΟΕΔ-ΣΤΘ-240228-16Χ-2,000-1,00	---	---	---	10.0000 22/06/2015	---	---	---	---
61,768,888	1.00	4.30	Πργμ/Πργμ	24/02/2029	17	---	24/02	4.30	1	ΟΕΔ-ΣΤΘ-240229-17Χ-2,000-1,00	---	---	---	10.0000 22/06/2015	---	---	---	---
54,567,744	1.00	4.30	Πργμ/Πργμ	24/02/2030	18	---	24/02	4.30	1	ΟΕΔ-ΣΤΘ-240230-18Χ-2,000-1,00	---	---	---	10.0000 22/06/2015	---	---	---	---
37,541,515	1.00	4.30	Πργμ/Πργμ	24/02/2031	19	---	24/02	4.30	1	ΟΕΔ-ΣΤΘ-240231-19Χ-2,000-1,00	---	---	---	10.0000 22/06/2015	---	---	---	---
37,558,317	1.00	4.30	Πργμ/Πργμ	24/02/2032	20	---	24/02	4.30	1	ΟΕΔ-ΣΤΘ-240232-20Χ-2,000-1,00	---	---	---	10.0000 22/06/2015	---	---	---	---
37,473,732	1.00	4.30	Πργμ/Πργμ	24/02/2033	21	---	24/02	4.30	1	ΟΕΔ-ΣΤΘ-240233-21Χ-2,000-1,00	---	---	---	10.0000 22/06/2015	---	---	---	---
33,888,293	1.00	4.30	Πργμ/Πργμ	24/02/2034	22	---	24/02	4.30	1	ΟΕΔ-ΣΤΘ-240234-22Χ-2,000-1,00	---	---	---	10.0000 22/06/2015	---	---	---	---
35,177,800	1.00	4.30	Πργμ/Πργμ	24/02/2035	23	---	24/02	4.30	1	ΟΕΔ-ΣΤΘ-240235-23Χ-2,000-1,00	---	---	---	10.0000 22/06/2015	---	---	---	---
35,547,268	1.00	4.30	Πργμ/Πργμ	24/02/2036	24	---	24/02	4.30	1	ΟΕΔ-ΣΤΘ-240236-24Χ-2,000-1,00	---	---	---	10.0000 22/06/2015	---	---	---	---
40,246,306	1.00	4.30	Πργμ/Πργμ	24/02/2037	25	---	24/02	4.30	1	ΟΕΔ-ΣΤΘ-240237-25Χ-2,000-1,00	---	---	---	10.0000 22/06/2015	---	---	---	---
37,643,952	1.00	4.30	Πργμ/Πργμ	24/02/2038	26	---	24/02	4.30	1	ΟΕΔ-ΣΤΘ-240238-26Χ-2,000-1,00	---	---	---	10.0000 22/06/2015	---	---	---	---
36,977,100	1.00	4.30	Πργμ/Πργμ	24/02/2039	27	---	24/02	4.30	1	ΟΕΔ-ΣΤΘ-240239-27Χ-2,000-1,00	---	---	---	10.0000 22/06/2015	---	---	---	---
41,615,000	1.00	4.30	Πργμ/Πργμ	24/02/2040	28	---	24/02	4.30	1	ΟΕΔ-ΣΤΘ-240240-28Χ-2,000-1,00	---	---	---	10.0000 22/06/2015	---	---	---	---
42,227,208	1.00	4.30	Πργμ/Πργμ	24/02/2041	29	---	24/02	4.30	1	ΟΕΔ-ΣΤΘ-240241-29Χ-2,000-1,00	---	---	---	10.0000 22/06/2015	---	---	---	---
68,288,487	1.00	4.30	Πργμ/Πργμ	24/02/2042	30	---	24/02	4.30	1	ΟΕΔ-ΣΤΘ-240242-30Χ-2,000-1,00	---	---	---	10.0000 22/06/2015	---	---	---	---
4,000,000	1,000.00	3.88	Πργμ/Πργμ	12/03/2029	10	---	12/03	3.88	1	ΟΕΔ-ΣΤΘ-120329-10Χ-3,875-1,0000	---	---	---	---	---	100.0000	A 15/10/2019	
4,500,000	1,000.00	0.00	Πργμ/Πργμ	12/02/2026	5	---	12/02	0.00	1	ΟΕΔ-ΣΤΘ-120226-05Χ-0,000-1,000	---	---	---	---	---	---	---	---
3,000,000	1,000.00	3.38	Πργμ/Πργμ	15/02/2025	7	---	15/02	3.38	1	ΟΕΔ-ΣΤΘ-150225-07Χ-3,375-1,000	---	---	---	---	---	---	---	---
250,250	1,000.00	2.90	Πργμ/Πργμ	20/03/2023	4	---	20/03	2.90	1	ΟΕΔ-ΣΤΘ-200323-04Χ-2,900-1,000	---	---	---	---	---	---	---	---
964,000	1,000.00	3.25	Πργμ/Πργμ	20/03/2025	6	---	20/03	3.25	1	ΟΕΔ-ΣΤΘ-200325-06Χ-3,250-1,000	---	---	---	---	---	---	---	---

Σημειώσεις Ομολόγων Ελλ. Δημοσίου

Ο Όγκος Συναλλαγών υπολογίζεται ως (Τεμάχια) * (Ονομαστική Τιμή). Η Αξία Συναλλαγών υπολογίζεται ως (Τεμάχια) * (Ονομαστική Τιμή) * (Τιμή %) + (Δεδουλευμένοι Τόκοι)

Η Αξία του τρέχοντος τοκομεριδίου για τις εκδόσεις Ονομαστικής Αξίας 0,01 ευρώ, αναφέρεται σε Ονομαστική Αξία 100 ευρώ.

FLR (= Floating Interest Rate) Ομόλογο Μεταβλητού Επιτοκίου.

[1] - Η Ημερομηνία Λήξης της τοκοφόρου περιόδου και η Ημερομηνία Πληρωμής του τοκομεριδίου.

Ομόλογα Ελληνικού Δημοσίου

Πλήθος Εισηγμ. Ομολογιών	Ονομ. αξία	Σημερινό επιτόκιο	Υπολογισμός Δεδουλευμένων	Ημερ/νία Λήξης [1]	Διάρκεια (έτη)	Σημείωση	Ημερομηνία Πληρ.	Αξία τρέχοντος	Μον. Διαπρ.	Ομόλογα Ελληνικού Δημοσίου	Κατωτ Τιμή	Ανωτ Τιμή	Τιμή κλεισ.	Προηγ. Κλείσιμο-ημ/νία	Όγκος	Αξία Συναλλαγών	Τελευταία εντολή Αγορ./ Πώλ. Ημερομηνία
2,100,000	1,000.00	3.55	Πργμ/Πργμ	20/03/2026	7	---	20/03	3.55	1	ΟΕΔ-ΣΤΘ-200326-07Χ-3,550-1,000	---	---	---	---	---	---	---
40,000	1,000.00	0.11	FLR Πργμ/360	16/09/2022	1	---	16/03 - 16/09	---	1	ΟΕΔ-ΚΥΜ-160922-01Χ-0,108-1,000	---	---	---	---	---	---	---
5,500,000	1,000.00	1.50	Πργμ/Πργμ	18/06/2030	10	---	18/06	1.50	1	ΟΕΔ-ΣΤΘ-180630-10Χ-1,500-1,000	---	---	---	---	---	---	---
5,364,250	1,000.00	3.25	Πργμ/Πργμ	20/03/2050	30	---	20/03	3.25	1	ΟΕΔ-ΣΤΘ-200350-30Χ-3,250-1,000	---	---	---	---	---	---	---
2,424,361	1,000.00	2.00	Πργμ/Πργμ	22/04/2027	7	---	22/04	2.00	1	ΟΕΔ-ΣΤΘ-220427-07Χ-2,000-1,000	---	---	---	---	---	---	99.9000 A 22/04/2020
2,500,000	1,000.00	1.88	Πργμ/Πργμ	23/07/2026	7	---	23/07	1.88	1	ΟΕΔ-ΣΤΘ-230726-07Χ-1,875-1,000	---	---	---	---	---	---	---
3,500,000	1,000.00	1.88	Πργμ/Πργμ	24/01/2052	30	---	24/01	1.88	1	ΟΕΔ-ΣΤΘ-240152-30Χ-1,875-1,000	---	---	---	---	---	---	---

Σημειώσεις Ομολόγων Ελλ. Δημοσίου

Ο Όγκος Συναλλαγών υπολογίζεται ως (Τεμάχια) * (Ονομαστική Τιμή). Η Αξία Συναλλαγών υπολογίζεται ως (Τεμάχια) * (Ονομαστική Τιμή) * (Τιμή %) + (Δεδουλευμένοι Τόκοι)

Η Αξία του τρέχοντος τοκομεριδίου για τις εκδόσεις Ονομαστικής Αξίας 0,01 ευρώ, αναφέρεται σε Ονομαστική Αξία 100 ευρώ.

FLR (= Floating Interest Rate) Ομόλογο Μεταβλητού Επιτοκίου.

[1] - Η Ημερομηνία Λήξης της τοκοφόρου περιόδου και η Ημερομηνία Πληρωμής του τοκομεριδίου.

Έντοκα Γραμμάτια & Zero Coupon Ομόλογα Ελληνικού Δημοσίου

Ημερ/νία	Διάρκειας 13 εβδομάδων									Διάρκειας 26 εβδομάδων									Διάρκειας 52 εβδομάδων								
	Ημερ/νία Λήξης	Αρχικό Επιτόκιο	Πλήθος Εισηγμένων	Όνομ/κή αξία	Τιμή έκδοσης	Τελευταία Τιμή	Συναλλαγή Ημερομηνία	Όγκος Συναλλαγών	Σημ.	Ημερ/νία Λήξης	Αρχικό Επιτόκιο	Πλήθος Εισηγμένων	Όνομ/κή αξία	Τιμή έκδοσης	Τελευταία Τιμή	Συναλλαγή Ημερομηνία	Όγκος Συναλλαγών	Σημ.	Ημερ/νία Λήξης	Αρχικό Επιτόκιο	Πλήθος Εισηγμένων	Όνομ/κή αξία	Τιμή έκδοσης	Τελευταία Τιμή	Συναλλαγή Ημερομηνία	Όγκος Συναλλαγών	Σημ.
12/03/2021	---	---	---	---	---	---	---	---	---	---	---	---	---	---	---	---	---	---	---	---	---	---	---	---	---	---	---
11/06/2021	---	---	---	---	---	---	---	---	---	---	---	---	---	---	---	---	---	---	---	---	---	---	---	---	---	---	---
10/09/2021	---	---	---	---	---	---	---	---	---	---	---	---	---	---	---	---	---	---	---	---	---	---	---	---	---	---	---
10/12/2021	---	---	---	---	---	---	---	---	---	---	---	---	---	---	---	---	---	---	---	---	---	---	---	---	---	---	---
	11/03/2022	-0.22	1,000,000	1,000.00	1,002.24	---	---	---	---	---	---	---	---	---	---	---	---	---	---	---	---	---	---	---	---	---	
	10/06/2022	-0.31	1,600,000	1,000.00	1,003.10	---	---	---	---	---	---	---	---	---	---	---	---	---	---	---	---	---	---	---	---	---	
	09/09/2022	-0.31	1,000,000	1,000.00	1,003.14	---	---	---	---	---	---	---	---	---	---	---	---	---	---	---	---	---	---	---	---	---	
	09/12/2022	-0.40	600,000	1,000.00	1,004.06	---	---	---	---	---	---	---	---	---	---	---	---	---	---	---	---	---	---	---	---	---	

Ημερήσιο Δελτίο Τιμών

Έτος: 143 Αύξων Αριθμός Συνεδρίασης: 8

Ενότητα 5: Ομόλογα Ελληνικού Δημοσίου Διαπραγματεύσιμα με τη Μέθοδο Εκφώνησης - Αντιφώνησης

Πέμπτη, 13 Ιανουαρίου, 2022

Ομόλογα σε Κυκλοφορία	Νόμισμα / Ελάχιστη διαπραγ.	Ημερομηνία Πληρ.	Αξία τρέχοντος τοκομεριδίου	Σημείωση	Τοκομερίδιο	Μονάδα διαπίσης	Ημερ/νία Έκδοσης	Διάρκεια (έτη)	Σημερινό επιτόκιο	Υ.Δ.Τ σε ημέρες	Ομόλογα	Τελευταία τιμή προηγ.	Τελευτ. Τιμή	Εκφ. τοις μετρητοίς (€)	Συναλλαγές σε τμχ	Ελάχιστο ζωής	Μέγιστο ζωής		
Νομικών Προσώπων και Εταιρειών σε Συνάλλαγμα και Ευρο																			
0	GBP / 10	01/12	0.25	---	65	1	01/12/1928	100	2.5	360	Ε.Κ.Τ.Ε.	---	---	---	---	---	---		
103,746	GBP / 10	01/12	0.25	---	63	1	01/12/1930	98	2.5	360	Ε.Κ.Τ.Ε. σειρά	2.27	05/02/1996	2.27	Π	05/02/1996	---	2.27	2.27

Σημειώσεις Ομολόγων Ελλ. Δημοσίου

Υ.Δ.Τ: Υπολογισμός Δεδουλευμένων Τόκων.

FLR (= Floating Interest Rate) Ομόλογο Μεταβλητού Επιτοκίου.

Η ελάχιστη διαπραγματεύσιμη Ονομαστική Αξία για όλους τους Άυλους Τίτλους του Δημοσίου είναι τα 100 Ευρώ.

(μφρ-0)

Πίνακας Μελών Χρηματιστηρίου Αθηνών και Μελών ΕΤ.ΕΚ.

Επωνυμία	Διεύθυνση	Τηλέφωνο	Φαξ	Αγορά Μετοχών			Αγορά Παραγώγων		Μέλη ΕΤ.ΕΚ.	
				Μέλος Αγοράς	Μέλος εξ Αποστάσεως	Ειδικός Διαπρήτης	Διαπρήτης	Ειδικός Διαπρήτης	Γενικό Εκκαθ/στικό	Άμεσο Εκκαθ/στικό
AEONIC SECURITIES C.I.F. P.L.C.	ΛΑΪΟΥ 6, ΓΡ. 301B, ANNA COURT ,	35725337600		a	a					
ARGUS STOCKBROKERS LTD	25 ΛΕΩΦΟΡΟΣ ΔΗΜΟΣΘΕΝΗ ΣΕΒΕΡΗ 25 ,	0035722717000		a	a		a			
ATLANTIC SECURITIES LTD	ΠΡΟΔΡΟΜΟΥ 37 37,	0035722445400		a	a					
ΑΧΟΝ ΧΡΗΜΑΤΙΣΤΗΡΙΑΚΗ Α.Ε.Π.Ε.Υ.	ΣΤΑΔΙΟΥ 48 48, ΑΘΗΝΑ	2103363800		a			a			
ΒΕΤΑ ΧΡΗΜΑΤΙΣΤΗΡΙΑΚΗ Α.Ε.Π.Ε.Υ.	Λ.ΑΛΕΞΑΝΔΡΑΣ 29 29 , ΑΘΗΝΑ	2106478930		a		a	a			a
BNP PARIBAS SECURITIES SERVICES	ΛΑΜΨΑΚΟΥ 2 2, ΑΘΗΝΑ	2107468500							a	
BOFA SECURITIES EUROPE SA	112 AVENUE KL?BER 75116 ,	+33 153655555		a	a					
CAPITAL ΑΧΕΠΕΥ	ΜΗΤΡΟΠΟΛΕΩΣ 58 58, ΑΘΗΝΑ	2103369700		a			a			
CFS ΧΡΗΜΑΤΙΣΤΗΡΙΑΚΗ Α.Ε.Π.Ε.Υ.	ΠΑΠΑΡΡΗΓΟΠΟΥΛΟΥ 3 3, ΑΘΗΝΑ	2103360800		a						
CITIGROUP GLOBAL MARKETS EUROPE AG	REUTERWEG 16 FRANKFURT 16,	+49 691366-0		a	a					
CITIGROUP GLOBAL MARKETS LIMITED	33 CANADA SQUARE -CANARY WHARF 1,	+44 02079864000		a						
CREDIT SUISSE BANK (EUROPE), S.A.	CALLE AYALA 42, 3A PLANTA-B MADRID ,	+34917916000		a	a					
CREDIT SUISSE SECURITIES (EUROPE) LIMITED	ONE CABOT SQUARE 1 , LONDON	+44 2078888888		a						
DEUTSCHE BANK AG	GREAT WINCHESTER STREET 1 , LONDON	+44 20 754 54209	00441133361437		a					
EUROBANK EQUITIES Α.Ε.Π.Ε.Υ.	ΦΙΛΕΛΛΗΝΩΝ 10 & ΞΕΝΟΦΩΝΤΟΣ 13 , ΑΘΗΝΑ	2103720425		a		a	a			a
EUROCORP Α.Ε.Π.Ε.Υ.	ΠΛ.ΦΙΛΙΚΗΣ ΕΤΑΙΡΕΙΑΣ 14 14, ΑΘΗΝΑ	2107263600		a			a			a
EUROTRUST ΧΡΗΜΑΤΙΣΤΗΡΙΑΚΗ Α.Ε.Π.Ε.Υ.	ΣΕΒΑΣΤΟΥΠΟΛΕΩΣ 113 113, ΑΘΗΝΑ	2103363100		a						
EUROXX ΧΡΗΜΑΤΙΣΤΗΡΙΑΚΗ Α.Ε.Π.Ε.Υ.	ΠΑΛΛΑΙΟΛΟΓΟΥ 7, ΧΑΛΑΝΔΡΙ	+30 2106879400	210-6879401	a		a	a			a
	ΠΑΛΛΑΙΟΛΟΓΟΥ 7, ΧΑΛΑΝΔΡΙ	(210)-6879400	(210)-6879401							
GLOBAL CAPITAL SECURITIES & FINANCIAL SERVICES LTD	Λ.ΑΡΧΙΕΠΙΣΚΟΠΟΥ ΜΑΚΑΡΙΟΥ Γ50 50,	0035722710710		a	a					
HSBC CONTINENTAL EUROPE	Λ.ΜΕΣΟΓΕΙΩΝ 109-111 109-111,	2106960000							a	
INDEX ΧΡΗΜΑΤΙΣΤΗΡΙΑΚΗ Α.Ε.Π.Ε.Υ.	ΔΡΑΓΑΤΣΑΝΙΟΥ 6 6, ΑΘΗΝΑ	2103213920		a						
LAIKI FINANCIAL SERVICES LTD	ΛΕΩΦ. ΒΥΡΩΝΟΣ 26, ΛΕΥΚΩΣΙΑ ΚΥΠΡΟΥ	357 22367367	357 22718567		a					
MEGA EQUITY SECURITIES & FINANCIAL SERVICES PUBLIC LTD	ΛΕΩΦ.ΓΡΙΒΑ ΔΙΓΕΝΗ 42-44 42-44,	0035722711711		a	a		a			
MERIT ΧΡΗΜΑΤΙΣΤΗΡΙΑΚΗ Α.Ε.Π.Ε.Υ.	ΣΟΦΟΚΛΕΟΥΣ 5 5, ΑΘΗΝΑ	2103671880		a		a	a			a
MERRILL LYNCH INTERNATIONAL	2 KING EDWARD STREET 2 , LONDON	+44 20276281000		a						
NUNTIUS ΧΡΗΜΑΤΙΣΤΗΡΙΑΚΗ Α.Ε.Π.Ε.Υ.	ΔΡΑΓΑΤΣΑΝΙΟΥ 6 6, ΑΘΗΝΑ	2103350599		a						
ONE PLUS CAPITAL LIMITED	75 PRODRΟΜΟΥ AVENUE NICOSIA 1307 ,	35722873760		a	a					
PROCHOICE CHRIMATISTIRIAKI LTD	ΛΕΩΦ.ΣΠΥΡΟΥ ΚΥΠΡΙΑΝΟΥ 57, ΑΚΙΝΗΤΑ Φ 57,	035724661192		a	a					
SHARELINK SECURITIES & FINANCIAL SERVICES LTD	HOUSE-ΘΕΟΤΟΚΗ 6 ΜΕΓΑΡΟ ΕΛΛΗΝΑ 6 ,	+357 22554200		a			a			
SOCIETE GENERALE S.A.	17 COURS VALMY, CEDEX ,	+157290504		a	a		a			
SOLIDUS SECURITIES Α.Ε.Π.Ε.Υ.	ΛΟΥΙΖΗΣ ΡΙΑΝΚΟΥΡ 64 64, ΑΘΗΝΑ	2106900600		a			a			a

Πίνακας Μελών Χρηματιστηρίου Αθηνών και Μελών ΕΤ.ΕΚ.

Επωνυμία			Αγορά Μετοχών			Αγορά Παραγώγων		Μέλη ΕΤ.ΕΚ.	
Διεύθυνση	Τηλέφωνο	Φαξ	Μέλος Αγοράς	Μέλος εξ Αποστάσεως	Ειδικός Διαπρήτης	Διαπρήτης	Ειδικός Διαπρήτης	Γενικό Εκκαθιστικό	Άμεσο Εκκαθιστικό
THE CYPRUS INVESTMENT & SECURITIES CORPORATION LTD			a	a					
ΛΕΩΦ. ΚΥΡΗΝΕΙΑΣ 154,	0035722121700								
UBS EUROPE SE			a	a					
OPERNTURM, BOCKENHEIMER LANDSTRASSE 2-4 ,	496921790								
UBS LIMITED				a					
FINSBURY AVENUE 1 , LONDON	+44 2075687135								
Α. ΣΑΡΡΗΣ ΧΡΗΜΑΤΙΣΤΗΡΙΑΚΗ Α.Ε.Π.Ε.Υ			a						
ΔΡΑΓΑΤΣΑΝΙΟΥ 6 6, ΑΘΗΝΑ	2103367700								
ΑΛΦΑ FINANCE ΜΟΝΟΠΡΟΣΩΠΗ ΑΕΠΕΥ			a		a	a	a		a
ΜΕΡΛΙΝ 5 5, ΑΘΗΝΑ	2103677400								
ΑΛΦΑ ΤΡΑΠΕΖΑ ΑΝΩΝΥΜΗ ΕΤΑΙΡΙΑ								a	
ΣΤΑΔΙΟΥ 40 , ΑΘΗΝΑ	2103260000								
Γ. Α. ΠΕΡΒΑΝΑΣ ΧΡΗΜΑΤΙΣΤΗΡΙΑΚΗ Α.Ε.Π.Ε.Υ			a						
ΣΟΦΟΚΛΕΟΥΣ 7-9 7-9, ΑΘΗΝΑ	2103727200								
ΔΥΝΑΜΙΚΗ ΧΡΗΜΑΤΙΣΤΗΡΙΑΚΗ Α.Ε.Π.Ε.Υ			a			a			a
ΤΡΑΛΛΕΩΝ 2 & Λ.ΣΥΓΓΡΟΥ 223 , ΝΕΑ ΣΜΥΡΝΗ	2103677700								
ΕΘΝΙΚΗ ΤΡΑΠΕΖΑ ΤΗΣ ΕΛΛΑΔΟΣ Α.Ε.			a			a		a	
ΑΙΟΛΟΥ 86, ΑΘΗΝΑ	(210)-3341000	(210)-3228187							
ΑΚΑΔΗΜΙΑΣ 68, ΑΘΗΝΑ	(210)-3328817	(210)-3328678							
ΕΘΝΙΚΗ ΧΡΗΜΑΤΙΣΤΗΡΙΑΚΗ ΜΟΝΟΠΡΟΣΩΠΗ ΑΕΠΕΥ			a		a	a	a		
ΛΕΩΦΟΡΟΣ ΑΘΗΝΩΝ 128-132 & ΙΦΙΓΕΝΙΑΣ 66, ΑΘΗΝΑ	2103328784								
ΕΛΛΗΝΙΚΗ ΤΡΑΠΕΖΑ (ΕΠΕΝΔΥΣΕΙΣ) ΛΤΔ				a					
ΛΕΩΦ.ΚΥΡΙΑΚΟΥ ΜΑΤΣΗ 31 - ΤΘ 24747 , ΛΕΥΚΩΣΙΑ ΚΥΠΡΟΥ	+357 22500100	357 22500110							
ΕΛΛΗΝΟΑΜΕΡΙΚΑΝΙΚΗ ΧΡΗΜΑΤΙΣΤΗΡΙΑΚΗ ΑΕΠΕΥ			a		a	a			a
ΑΝΔΡΕΑ ΠΑΠΑΝΔΡΕΟΥ 27 27, ΜΑΡΟΥΣΙ	2103311100								
Ι. Χ. ΜΑΥΡΙΚΗΣ ΧΡΗΜΑΤΙΣΤΗΡΙΑΚΗ Α.Ε.Π.Ε.Υ			a						
ΣΟΦΟΚΛΕΟΥΣ 5 5, ΑΘΗΝΑ	2103216730								
ΚΑΠΠΑ ΧΡΗΜΑΤΙΣΤΗΡΙΑΚΗ Α.Ε.Π.Ε.Υ.			a			a			
ΒΑΛΛΑΩΡΙΤΟΥ 15 15, ΑΘΗΝΑ	2103678600								
ΚΑΡΑΜΑΝΩΦ ΧΡΗΜΑΤΙΣΤΗΡΙΑΚΗ Α.Ε.Π.Ε.Υ.			a						
ΠΛ.ΑΓ.ΘΕΟΔΩΡΩΝ 2 2, ΑΘΗΝΑ	2103212947								
ΚΥΚΛΟΣ ΧΡΗΜΑΤΙΣΤΗΡΙΑΚΗ Α.Ε.Π.Ε.Υ.			a			a			
ΠΑΝΕΠΙΣΤΗΜΙΟΥ 39 39, ΑΘΗΝΑ	2103364300								
ΛΕΩΝ ΔΕΠΟΛΑΣ ΧΡΗΜΑΤΙΣΤΗΡΙΑΚΗ Α.Ε.Π.Ε.Υ.			a		a	a			
ΧΡΗΣΤΟΥ ΛΑΔΑ 1 1, ΑΘΗΝΑ	2103213276 -28								
Ν. ΧΡΥΣΟΧΟΙΔΗΣ ΧΡΗΜΑΤΙΣΤΗΡΙΑΚΗ Α.Ε.Π.Ε.Υ			a			a			a
ΣΟΦΟΚΛΕΟΥΣ 7-9 7-9, ΑΘΗΝΑ	2103213913								
ΠΑΝΤΕΛΑΚΗΣ ΧΡΗΜΑΤΙΣΤΗΡΙΑΚΗ Α.Ε.Π.Ε.Υ			a		a	a	a		
ΕΘΝΙΚΗΣ ΑΝΤΙΣΤΑΣΕΩΣ 57, ΚΤΙΡΙΟ Β 57, ΧΑΛΑΝΔΡΙ	2106965000								
ΠΕΙΡΑΙΩΣ Α.Ε.Π.Ε.Υ.			a		a	a	a		a
ΣΤΑΔΙΟΥ 10 10, ΑΘΗΝΑ	2103354100								
ΠΗΓΑΣΟΣ ΧΡΗΜΑΤΙΣΤΗΡΙΑΚΗ Α.Ε.Π.Ε.Υ.			a			a			
ΒΑΛΛΑΩΡΙΤΟΥ 17 & ΑΜΕΡΙΚΗΣ 17 , ΑΘΗΝΑ	2103670700								
ΣΤ. ΕΜ. ΛΑΥΡΕΝΤΑΚΗΣ ΧΡΗΜΑΤΙΣΤΗΡΙΑΚΗ Α.Ε.Π.Ε.Υ.			a			a			
ΣΟΦΟΚΛΕΟΥΣ 7-9 7-9, ΑΘΗΝΑ	2103213336								
ΤΡΑΠΕΖΑ EUROBANK ΑΕ								a	
ΟΘΩΝΟΣ 8 , ΑΘΗΝΑ	2103337000								
ΤΡΑΠΕΖΑ ΟΡΤΙΜΑ BANK Α.Ε.			a		a	a	a	a	
ΑΙΓΙΑΛΕΙΑΣ 32 & ΠΑΡΑΔΕΙΣΟΥ 32 , ΜΑΡΟΥΣΙ	2108173663								
ΤΡΑΠΕΖΑ ΠΕΙΡΑΙΩΣ ΑΝΩΝΥΜΟΣ ΕΤΑΙΡΕΙΑ			a			a		a	
ΑΜΕΡΙΚΗΣ 4 , ΑΘΗΝΑ	2103335000								

Πίνακας Μετοχών Υπό Ειδική Διαπραγμάτευση

Χρεόγραφο	Κατηγορία Διαπραγμάτευσης
Ειδικός Διαπραγματευτής	Έναρξη Ειδικής Διαπραγμάτευσης
MLS ΠΛΗΡΟΦΟΡΙΚΗ (ΚΟ)	Κατάσταση σε Αναστολή
ΠΕΙΡΑΙΩΣ Α.Ε.Π.Ε.Υ.	01/08/2019
ALPHA ETF FTSE Athex Large Cap	Διαπραγματεύσιμα Αμοιβαία Κεφάλαια (Δ.Α.Κ.)
ΑΛΦΑ FINANCE ΜΟΝΟΠΡΟΣΩΠΗ ΑΕΠΕΥ	02/01/1900
ΕΘΝΙΚΗ ΧΡΗΜΑΤΙΣΤΗΡΙΑΚΗ ΜΟΝΟΠΡΟΣΩΠΗ ΑΕΠΕΥ	02/01/1900
A.S. COMPANY (ΚΟ)	Κύρια Αγορά
EUROBANK EQUITIES Α.Ε.Π.Ε.Υ.	01/04/2019
ALPHA ΥΠΗΡΕΣΙΩΝ ΣΥΜΜ (ΚΟ)	Κύρια Αγορά
EUROBANK EQUITIES Α.Ε.Π.Ε.Υ.	22/10/2006
MERIT ΧΡΗΜΑΤΙΣΤΗΡΙΑΚΗ Α.Ε.Π.Ε.Υ.	03/09/2012
ΑΛΦΑ FINANCE ΜΟΝΟΠΡΟΣΩΠΗ ΑΕΠΕΥ	29/02/2016
ΕΘΝΙΚΗ ΧΡΗΜΑΤΙΣΤΗΡΙΑΚΗ ΜΟΝΟΠΡΟΣΩΠΗ ΑΕΠΕΥ	02/01/1900
ΕΛΛΗΝΟΑΜΕΡΙΚΑΝΙΚΗ ΧΡΗΜΑΤΙΣΤΗΡΙΑΚΗ ΑΕΠΕΥ	25/07/2014
ΛΕΩΝ ΔΕΠΟΛΑΣ ΧΡΗΜΑΤΙΣΤΗΡΙΑΚΗ Α.Ε.Π.Ε.Υ.	04/01/2016
ΠΕΙΡΑΙΩΣ Α.Ε.Π.Ε.Υ.	28/05/2009
ΑΤΤΙΣΑ BANK Α.Τ.Ε. (ΚΟ)	Κύρια Αγορά
EUROXX ΧΡΗΜΑΤΙΣΤΗΡΙΑΚΗ Α.Ε.Π.Ε.Υ.	22/01/2016
ΠΕΙΡΑΙΩΣ Α.Ε.Π.Ε.Υ.	20/09/2017
AUTONELLAS (ΚΟ)	Κύρια Αγορά
EUROXX ΧΡΗΜΑΤΙΣΤΗΡΙΑΚΗ Α.Ε.Π.Ε.Υ.	02/07/2018
ΑΛΦΑ FINANCE ΜΟΝΟΠΡΟΣΩΠΗ ΑΕΠΕΥ	01/07/2019
AVE (ΚΟ)	Κύρια Αγορά
EUROXX ΧΡΗΜΑΤΙΣΤΗΡΙΑΚΗ Α.Ε.Π.Ε.Υ.	05/06/2020
BRIQ PROPERTIES (ΚΟ)	Κύρια Αγορά
EUROBANK EQUITIES Α.Ε.Π.Ε.Υ.	09/09/2019
ΛΕΩΝ ΔΕΠΟΛΑΣ ΧΡΗΜΑΤΙΣΤΗΡΙΑΚΗ Α.Ε.Π.Ε.Υ.	22/02/2021
BYTE COMPUTER (ΚΟ)	Κύρια Αγορά
MERIT ΧΡΗΜΑΤΙΣΤΗΡΙΑΚΗ Α.Ε.Π.Ε.Υ.	04/08/2008
CENERGY HOLDINGS (ΚΑ)	Κύρια Αγορά
EUROBANK EQUITIES Α.Ε.Π.Ε.Υ.	02/01/2016
ΑΛΦΑ FINANCE ΜΟΝΟΠΡΟΣΩΠΗ ΑΕΠΕΥ	02/01/2016
CNL CAPITAL (ΚΟ)	Κύρια Αγορά
MERIT ΧΡΗΜΑΤΙΣΤΗΡΙΑΚΗ Α.Ε.Π.Ε.Υ.	01/10/2018
COCA-COLA HBC AG (ΚΟ)	Κύρια Αγορά
ΒΕΤΑ ΧΡΗΜΑΤΙΣΤΗΡΙΑΚΗ Α.Ε.Π.Ε.Υ.	08/03/2021
ΕΘΝΙΚΗ ΧΡΗΜΑΤΙΣΤΗΡΙΑΚΗ ΜΟΝΟΠΡΟΣΩΠΗ ΑΕΠΕΥ	02/01/1900
ΠΕΙΡΑΙΩΣ Α.Ε.Π.Ε.Υ.	04/05/2015
EUROBANK HOLDINGS (ΚΟ)	Κύρια Αγορά
EUROBANK EQUITIES Α.Ε.Π.Ε.Υ.	01/06/2012
MERIT ΧΡΗΜΑΤΙΣΤΗΡΙΑΚΗ Α.Ε.Π.Ε.Υ.	06/11/2017
ΑΛΦΑ FINANCE ΜΟΝΟΠΡΟΣΩΠΗ ΑΕΠΕΥ	09/01/2006
ΕΘΝΙΚΗ ΧΡΗΜΑΤΙΣΤΗΡΙΑΚΗ ΜΟΝΟΠΡΟΣΩΠΗ ΑΕΠΕΥ	02/01/1900
ΕΛΛΗΝΟΑΜΕΡΙΚΑΝΙΚΗ ΧΡΗΜΑΤΙΣΤΗΡΙΑΚΗ ΑΕΠΕΥ	25/07/2014
ΛΕΩΝ ΔΕΠΟΛΑΣ ΧΡΗΜΑΤΙΣΤΗΡΙΑΚΗ Α.Ε.Π.Ε.Υ.	30/11/2018
ΠΕΙΡΑΙΩΣ Α.Ε.Π.Ε.Υ.	28/09/2009
FOURLIS ΣΥΜΜΕΤΟΧΩΝ (ΚΟ)	Κύρια Αγορά
EUROBANK EQUITIES Α.Ε.Π.Ε.Υ.	01/12/2016
ΠΕΙΡΑΙΩΣ Α.Ε.Π.Ε.Υ.	06/03/2017
IDEAL HOLDINGS (ΚΟ)	Κύρια Αγορά
EUROBANK EQUITIES Α.Ε.Π.Ε.Υ.	07/06/2021
ΠΕΙΡΑΙΩΣ Α.Ε.Π.Ε.Υ.	07/06/2021
INTERCONTINENTAL (ΚΟ)	Κύρια Αγορά
ΛΕΩΝ ΔΕΠΟΛΑΣ ΧΡΗΜΑΤΙΣΤΗΡΙΑΚΗ Α.Ε.Π.Ε.Υ.	03/06/2019
INTRAKAT (ΚΟ)	Κύρια Αγορά
ΒΕΤΑ ΧΡΗΜΑΤΙΣΤΗΡΙΑΚΗ Α.Ε.Π.Ε.Υ.	04/10/2021
JUMBO (ΚΟ)	Κύρια Αγορά
ΒΕΤΑ ΧΡΗΜΑΤΙΣΤΗΡΙΑΚΗ Α.Ε.Π.Ε.Υ.	01/02/2021
EUROBANK EQUITIES Α.Ε.Π.Ε.Υ.	25/05/2020
MERIT ΧΡΗΜΑΤΙΣΤΗΡΙΑΚΗ Α.Ε.Π.Ε.Υ.	06/11/2017
ΠΕΙΡΑΙΩΣ Α.Ε.Π.Ε.Υ.	06/03/2017
LAMDA DEVELOPMENT(ΚΟ)	Κύρια Αγορά
EUROBANK EQUITIES Α.Ε.Π.Ε.Υ.	08/12/2014
ΠΑΝΤΕΛΑΚΗΣ ΧΡΗΜΑΤΙΣΤΗΡΙΑΚΗ Α.Ε.Π.Ε.Υ.	06/11/2017
ΠΕΙΡΑΙΩΣ Α.Ε.Π.Ε.Υ.	29/06/2017
MARFIN INVESTMENT GROUP (ΚΟ)	Κύρια Αγορά
EUROBANK EQUITIES Α.Ε.Π.Ε.Υ.	23/03/2015
ΠΕΙΡΑΙΩΣ Α.Ε.Π.Ε.Υ.	02/02/2009

Πίνακας Μετοχών Υπό Ειδική Διαπραγμάτευση

Χρεόγραφο	Κατηγορία Διαπραγμάτευσης
Ειδικός Διαπραγματευτής	Έναρξη Ειδικής Διαπραγμάτευσης
PREMIA (ΚΟ)	Κύρια Αγορά
ΒΕΤΑ ΧΡΗΜΑΤΙΣΤΗΡΙΑΚΗ Α.Ε.Π.Ε.Υ.	01/06/2021
ΠΑΝΤΕΛΑΚΗΣ ΧΡΗΜΑΤΙΣΤΗΡΙΑΚΗ Α.Ε.Π.Ε.Υ.	23/12/2021
PROFILE (ΚΟ)	Κύρια Αγορά
ΠΑΝΤΕΛΑΚΗΣ ΧΡΗΜΑΤΙΣΤΗΡΙΑΚΗ Α.Ε.Π.Ε.Υ.	01/07/2019
QUEST ΣΥΜΜΕΤΟΧΩΝ (ΚΟ)	Κύρια Αγορά
ΒΕΤΑ ΧΡΗΜΑΤΙΣΤΗΡΙΑΚΗ Α.Ε.Π.Ε.Υ.	26/03/2018
EUROBANK EQUITIES Α.Ε.Π.Ε.Υ.	28/01/2019
ΤΙΤΑΝ CEMENT (ΚΑ)	Κύρια Αγορά
ΒΕΤΑ ΧΡΗΜΑΤΙΣΤΗΡΙΑΚΗ Α.Ε.Π.Ε.Υ.	01/02/2021
EUROBANK EQUITIES Α.Ε.Π.Ε.Υ.	06/11/2019
ΠΕΙΡΑΙΩΣ Α.Ε.Π.Ε.Υ.	18/01/2021
UNIBIOS (ΚΟ)	Κύρια Αγορά
ΛΕΩΝ ΔΕΠΟΛΑΣ ΧΡΗΜΑΤΙΣΤΗΡΙΑΚΗ Α.Ε.Π.Ε.Υ.	01/02/2021
ΥΙΟΧΑΛCO SA/NV (ΚΑ)	Κύρια Αγορά
EUROBANK EQUITIES Α.Ε.Π.Ε.Υ.	04/03/2014
MERIT ΧΡΗΜΑΤΙΣΤΗΡΙΑΚΗ Α.Ε.Π.Ε.Υ.	17/03/2014
ΑΛΦΑ FINANCE ΜΟΝΟΠΡΟΣΩΠΗ ΑΕΠΕΥ	11/03/2008
ΑΒΑΞ Α.Ε. (ΚΟ)	Κύρια Αγορά
EUROBANK EQUITIES Α.Ε.Π.Ε.Υ.	14/12/2015
ΠΕΙΡΑΙΩΣ Α.Ε.Π.Ε.Υ.	01/02/2021
ΑΔΜΗΕ ΣΥΜΜΕΤΟΧΩΝ Α.Ε. (ΚΟ)	Κύρια Αγορά
EUROBANK EQUITIES Α.Ε.Π.Ε.Υ.	24/05/2021
ΕΛΛΗΝΟΑΜΕΡΙΚΑΝΙΚΗ ΧΡΗΜΑΤΙΣΤΗΡΙΑΚΗ ΑΕΠΕΥ	09/03/2020
ΠΕΙΡΑΙΩΣ Α.Ε.Π.Ε.Υ.	29/06/2017
ΑΕΡΟΠΟΡΙΑ ΑΙΓΑΙΟΥ (ΚΟ)	Κύρια Αγορά
EUROBANK EQUITIES Α.Ε.Π.Ε.Υ.	22/09/2020
ΑΝΔΡΟΜΕΔΑ ΑΕΕΧ (ΚΟ)	Κύρια Αγορά
ΒΕΤΑ ΧΡΗΜΑΤΙΣΤΗΡΙΑΚΗ Α.Ε.Π.Ε.Υ.	15/02/2021
ΓΕΚ ΤΕΡΝΑ (ΚΟ)	Κύρια Αγορά
ΒΕΤΑ ΧΡΗΜΑΤΙΣΤΗΡΙΑΚΗ Α.Ε.Π.Ε.Υ.	08/03/2021
EUROBANK EQUITIES Α.Ε.Π.Ε.Υ.	24/05/2021
ΠΕΙΡΑΙΩΣ Α.Ε.Π.Ε.Υ.	29/08/2019
ΔΕΗ (ΚΟ)	Κύρια Αγορά
ΒΕΤΑ ΧΡΗΜΑΤΙΣΤΗΡΙΑΚΗ Α.Ε.Π.Ε.Υ.	01/02/2021
EUROBANK EQUITIES Α.Ε.Π.Ε.Υ.	22/10/2006
MERIT ΧΡΗΜΑΤΙΣΤΗΡΙΑΚΗ Α.Ε.Π.Ε.Υ.	06/11/2017
ΑΛΦΑ FINANCE ΜΟΝΟΠΡΟΣΩΠΗ ΑΕΠΕΥ	09/01/2006
ΕΘΝΙΚΗ ΧΡΗΜΑΤΙΣΤΗΡΙΑΚΗ ΜΟΝΟΠΡΟΣΩΠΗ ΑΕΠΕΥ	02/01/1900
ΕΛΛΗΝΟΑΜΕΡΙΚΑΝΙΚΗ ΧΡΗΜΑΤΙΣΤΗΡΙΑΚΗ ΑΕΠΕΥ	01/09/2014
ΠΕΙΡΑΙΩΣ Α.Ε.Π.Ε.Υ.	28/09/2009
ΕΘΝΙΚΗ ΤΡΑΠΕΖΑ (ΚΟ)	Κύρια Αγορά
ΒΕΤΑ ΧΡΗΜΑΤΙΣΤΗΡΙΑΚΗ Α.Ε.Π.Ε.Υ.	01/02/2021
EUROBANK EQUITIES Α.Ε.Π.Ε.Υ.	22/10/2006
MERIT ΧΡΗΜΑΤΙΣΤΗΡΙΑΚΗ Α.Ε.Π.Ε.Υ.	03/09/2012
ΑΛΦΑ FINANCE ΜΟΝΟΠΡΟΣΩΠΗ ΑΕΠΕΥ	09/01/2006
ΕΘΝΙΚΗ ΧΡΗΜΑΤΙΣΤΗΡΙΑΚΗ ΜΟΝΟΠΡΟΣΩΠΗ ΑΕΠΕΥ	02/01/1900
ΕΛΛΗΝΟΑΜΕΡΙΚΑΝΙΚΗ ΧΡΗΜΑΤΙΣΤΗΡΙΑΚΗ ΑΕΠΕΥ	25/07/2014
ΛΕΩΝ ΔΕΠΟΛΑΣ ΧΡΗΜΑΤΙΣΤΗΡΙΑΚΗ Α.Ε.Π.Ε.Υ.	20/05/2015
ΠΕΙΡΑΙΩΣ Α.Ε.Π.Ε.Υ.	08/09/2008
ΕΚΤΕΡ (ΚΟ)	Κύρια Αγορά
EUROBANK EQUITIES Α.Ε.Π.Ε.Υ.	16/10/2017
ΛΕΩΝ ΔΕΠΟΛΑΣ ΧΡΗΜΑΤΙΣΤΗΡΙΑΚΗ Α.Ε.Π.Ε.Υ.	21/05/2018
ΕΛΑΣΤΡΟΝ (ΚΟ)	Κύρια Αγορά
ΛΕΩΝ ΔΕΠΟΛΑΣ ΧΡΗΜΑΤΙΣΤΗΡΙΑΚΗ Α.Ε.Π.Ε.Υ.	20/02/2017
ΕΛΒΑΛΧΑΛΚΟΡ (ΚΟ)	Κύρια Αγορά
EUROBANK EQUITIES Α.Ε.Π.Ε.Υ.	07/05/2018
ΑΛΦΑ FINANCE ΜΟΝΟΠΡΟΣΩΠΗ ΑΕΠΕΥ	07/05/2018
ΕΛΒΕ Α.Β.Ε.Ε. (ΚΟ)	Κύρια Αγορά
ΛΕΩΝ ΔΕΠΟΛΑΣ ΧΡΗΜΑΤΙΣΤΗΡΙΑΚΗ Α.Ε.Π.Ε.Υ.	02/11/2020
ΕΛΜΑΚΤΩΡ (ΚΟ)	Κύρια Αγορά
EUROBANK EQUITIES Α.Ε.Π.Ε.Υ.	01/06/2012
EUROXX ΧΡΗΜΑΤΙΣΤΗΡΙΑΚΗ Α.Ε.Π.Ε.Υ.	24/09/2018
ΑΛΦΑ FINANCE ΜΟΝΟΠΡΟΣΩΠΗ ΑΕΠΕΥ	18/03/2019
ΕΘΝΙΚΗ ΧΡΗΜΑΤΙΣΤΗΡΙΑΚΗ ΜΟΝΟΠΡΟΣΩΠΗ ΑΕΠΕΥ	02/01/1900
ΠΕΙΡΑΙΩΣ Α.Ε.Π.Ε.Υ.	22/10/2018

Πίνακας Μετοχών Υπό Ειδική Διαπραγμάτευση

Χρεόγραφο	Κατηγορία Διαπραγμάτευσης
Ειδικός Διαπραγματευτής	Έναρξη Ειδικής Διαπραγμάτευσης
ΕΛΛΗΝ. ΧΡΗΜΑΤΙΣΤΗΡΙΑ-Χ.Α. (ΚΟ)	Κύρια Αγορά
ΕΘΝΙΚΗ ΧΡΗΜΑΤΙΣΤΗΡΙΑΚΗ ΜΟΝΟΠΡΟΣΩΠΗ ΑΕΠΕΥ	02/01/1900
ΕΛΛΗΝΟΑΜΕΡΙΚΑΝΙΚΗ ΧΡΗΜΑΤΙΣΤΗΡΙΑΚΗ ΑΕΠΕΥ	01/09/2014
ΠΕΙΡΑΙΩΣ Α.Ε.Π.Ε.Υ.	04/05/2015
ΕΛΛΗΝΙΚΑ ΠΕΤΡΕΛΑΙΑ (ΚΟ)	Κύρια Αγορά
ΕΛΛΗΝΟΑΜΕΡΙΚΑΝΙΚΗ ΧΡΗΜΑΤΙΣΤΗΡΙΑΚΗ ΑΕΠΕΥ	14/09/2015
ΠΕΙΡΑΙΩΣ Α.Ε.Π.Ε.Υ.	20/03/2017
ΕΛΤΟΝ (ΚΟ)	Κύρια Αγορά
ΒΕΤΑ ΧΡΗΜΑΤΙΣΤΗΡΙΑΚΗ Α.Ε.Π.Ε.Υ.	03/09/2012
ΛΕΩΝ ΔΕΠΟΛΑΣ ΧΡΗΜΑΤΙΣΤΗΡΙΑΚΗ Α.Ε.Π.Ε.Υ.	01/04/2019
ΕΝΤΕΡΣΟΦΤ (ΚΟ)	Κύρια Αγορά
ΕΥΡΟΒΑΝΚ ΕQUITIES Α.Ε.Π.Ε.Υ.	22/06/2020
ΕΥΔΑΠ (ΚΟ)	Κύρια Αγορά
ΕΥΡΟΒΑΝΚ ΕQUITIES Α.Ε.Π.Ε.Υ.	10/06/2019
ΑΛΦΑ FINANCE ΜΟΝΟΠΡΟΣΩΠΗ ΑΕΠΕΥ	27/01/2020
ΕΥΡΩΠΑΪΚΗ ΠΙΣΤΗ (ΚΟ)	Κύρια Αγορά
ΒΕΤΑ ΧΡΗΜΑΤΙΣΤΗΡΙΑΚΗ Α.Ε.Π.Ε.Υ.	27/07/2020
ΠΑΝΤΕΛΑΚΗΣ ΧΡΗΜΑΤΙΣΤΗΡΙΑΚΗ Α.Ε.Π.Ε.Υ.	15/07/2019
ΙΚΤΙΝΟΣ ΕΛΛΑΣ (ΚΟ)	Κύρια Αγορά
ΕΥΡΟΒΑΝΚ ΕQUITIES Α.Ε.Π.Ε.Υ.	25/02/2019
ΑΛΦΑ FINANCE ΜΟΝΟΠΡΟΣΩΠΗ ΑΕΠΕΥ	01/04/2019
ΕΘΝΙΚΗ ΧΡΗΜΑΤΙΣΤΗΡΙΑΚΗ ΜΟΝΟΠΡΟΣΩΠΗ ΑΕΠΕΥ	02/01/1900
ΙΝΤΕΡΓΟΥΝΤ-ΕΥΛΕΜΠΟΡΙΑ (ΚΟ)	Κύρια Αγορά
ΕΥΡΟΒΑΝΚ ΕQUITIES Α.Ε.Π.Ε.Υ.	05/07/2021
ΠΑΝΤΕΛΑΚΗΣ ΧΡΗΜΑΤΙΣΤΗΡΙΑΚΗ Α.Ε.Π.Ε.Υ.	01/07/2021
ΚΑΡΑΜΟΛΕΓΚΟΣ (ΚΟ)	Κύρια Αγορά
ΕΥΡΟΧΧ ΧΡΗΜΑΤΙΣΤΗΡΙΑΚΗ Α.Ε.Π.Ε.Υ.	04/10/2019
ΚΛΟΥΚΙΝΑΣ - ΛΑΠΠΑΣ (ΚΟ)	Κύρια Αγορά
ΒΕΤΑ ΧΡΗΜΑΤΙΣΤΗΡΙΑΚΗ Α.Ε.Π.Ε.Υ.	22/09/2014
ΚΡΙ - ΚΡΙ (ΚΟ)	Κύρια Αγορά
ΕΥΡΟΒΑΝΚ ΕQUITIES Α.Ε.Π.Ε.Υ.	07/05/2018
ΛΕΩΝ ΔΕΠΟΛΑΣ ΧΡΗΜΑΤΙΣΤΗΡΙΑΚΗ Α.Ε.Π.Ε.Υ.	16/01/2017
ΛΑΜΨΑ (ΚΟ)	Κύρια Αγορά
ΛΕΩΝ ΔΕΠΟΛΑΣ ΧΡΗΜΑΤΙΣΤΗΡΙΑΚΗ Α.Ε.Π.Ε.Υ.	16/01/2017
ΜΟΤΟΡ ΟΪΛ (ΚΟ)	Κύρια Αγορά
ΒΕΤΑ ΧΡΗΜΑΤΙΣΤΗΡΙΑΚΗ Α.Ε.Π.Ε.Υ.	08/03/2021
ΕΥΡΟΒΑΝΚ ΕQUITIES Α.Ε.Π.Ε.Υ.	22/10/2006
MERIT ΧΡΗΜΑΤΙΣΤΗΡΙΑΚΗ Α.Ε.Π.Ε.Υ.	25/02/2019
ΕΘΝΙΚΗ ΧΡΗΜΑΤΙΣΤΗΡΙΑΚΗ ΜΟΝΟΠΡΟΣΩΠΗ ΑΕΠΕΥ	02/01/1900
ΛΕΩΝ ΔΕΠΟΛΑΣ ΧΡΗΜΑΤΙΣΤΗΡΙΑΚΗ Α.Ε.Π.Ε.Υ.	01/04/2019
ΠΕΙΡΑΙΩΣ Α.Ε.Π.Ε.Υ.	04/05/2015
ΜΥΤΙΑΗΝΑΙΟΣ (ΚΟ)	Κύρια Αγορά
ΕΥΡΟΒΑΝΚ ΕQUITIES Α.Ε.Π.Ε.Υ.	20/09/2017
MERIT ΧΡΗΜΑΤΙΣΤΗΡΙΑΚΗ Α.Ε.Π.Ε.Υ.	25/02/2019
ΑΛΦΑ FINANCE ΜΟΝΟΠΡΟΣΩΠΗ ΑΕΠΕΥ	15/04/2019
ΕΘΝΙΚΗ ΧΡΗΜΑΤΙΣΤΗΡΙΑΚΗ ΜΟΝΟΠΡΟΣΩΠΗ ΑΕΠΕΥ	02/01/1900
ΠΕΙΡΑΙΩΣ Α.Ε.Π.Ε.Υ.	04/05/2015
ΟΛΠ (ΚΟ)	Κύρια Αγορά
ΕΥΡΟΒΑΝΚ ΕQUITIES Α.Ε.Π.Ε.Υ.	06/02/2019
ΟΠΑΠ (ΚΟ)	Κύρια Αγορά
ΕΥΡΟΒΑΝΚ ΕQUITIES Α.Ε.Π.Ε.Υ.	22/10/2006
MERIT ΧΡΗΜΑΤΙΣΤΗΡΙΑΚΗ Α.Ε.Π.Ε.Υ.	20/03/2017
ΑΛΦΑ FINANCE ΜΟΝΟΠΡΟΣΩΠΗ ΑΕΠΕΥ	09/01/2006
ΕΘΝΙΚΗ ΧΡΗΜΑΤΙΣΤΗΡΙΑΚΗ ΜΟΝΟΠΡΟΣΩΠΗ ΑΕΠΕΥ	02/01/1900
ΕΛΛΗΝΟΑΜΕΡΙΚΑΝΙΚΗ ΧΡΗΜΑΤΙΣΤΗΡΙΑΚΗ ΑΕΠΕΥ	25/07/2014
ΠΕΙΡΑΙΩΣ Α.Ε.Π.Ε.Υ.	04/05/2015
ΟΤΕ (ΚΟ)	Κύρια Αγορά
ΕΥΡΟΒΑΝΚ ΕQUITIES Α.Ε.Π.Ε.Υ.	22/10/2006
MERIT ΧΡΗΜΑΤΙΣΤΗΡΙΑΚΗ Α.Ε.Π.Ε.Υ.	20/03/2017
ΑΛΦΑ FINANCE ΜΟΝΟΠΡΟΣΩΠΗ ΑΕΠΕΥ	09/01/2006
ΕΘΝΙΚΗ ΧΡΗΜΑΤΙΣΤΗΡΙΑΚΗ ΜΟΝΟΠΡΟΣΩΠΗ ΑΕΠΕΥ	02/01/1900
ΕΛΛΗΝΟΑΜΕΡΙΚΑΝΙΚΗ ΧΡΗΜΑΤΙΣΤΗΡΙΑΚΗ ΑΕΠΕΥ	25/07/2014
ΛΕΩΝ ΔΕΠΟΛΑΣ ΧΡΗΜΑΤΙΣΤΗΡΙΑΚΗ Α.Ε.Π.Ε.Υ.	20/04/2015
ΠΕΙΡΑΙΩΣ Α.Ε.Π.Ε.Υ.	08/09/2008
ΠΑΠΟΥΤΣΑΝΗΣ (ΚΟ)	Κύρια Αγορά
ΒΕΤΑ ΧΡΗΜΑΤΙΣΤΗΡΙΑΚΗ Α.Ε.Π.Ε.Υ.	25/11/2013
ΕΥΡΟΒΑΝΚ ΕQUITIES Α.Ε.Π.Ε.Υ.	06/12/2021
ΑΛΦΑ FINANCE ΜΟΝΟΠΡΟΣΩΠΗ ΑΕΠΕΥ	19/11/2018

Πίνακας Μετοχών Υπό Ειδική Διαπραγμάτευση

Χρεόγραφα	Κατηγορία Διαπραγμάτευσης
Ειδικός Διαπραγματευτής	Έναρξη Ειδικής Διαπραγμάτευσης
ΠΕΙΡΑΙΩΣ FINANCIAL HOLD (ΚΟ)	Κύρια Αγορά
EUROBANK EQUITIES Α.Ε.Π.Ε.Υ.	22/10/2006
EUROXX ΧΡΗΜΑΤΙΣΤΗΡΙΑΚΗ Α.Ε.Π.Ε.Υ.	15/02/2016
MERIT ΧΡΗΜΑΤΙΣΤΗΡΙΑΚΗ Α.Ε.Π.Ε.Υ.	16/09/2013
ΑΛΦΑ FINANCE ΜΟΝΟΠΡΟΣΩΠΗ ΑΕΠΕΥ	15/04/2019
ΕΘΝΙΚΗ ΧΡΗΜΑΤΙΣΤΗΡΙΑΚΗ ΜΟΝΟΠΡΟΣΩΠΗ ΑΕΠΕΥ	02/01/1900
ΕΛΛΗΝΟΑΜΕΡΙΚΑΝΙΚΗ ΧΡΗΜΑΤΙΣΤΗΡΙΑΚΗ ΑΕΠΕΥ	25/07/2014
ΛΕΩΝ ΔΕΠΟΛΑΣ ΧΡΗΜΑΤΙΣΤΗΡΙΑΚΗ Α.Ε.Π.Ε.Υ.	30/11/2018
ΠΕΙΡΑΙΩΣ Α.Ε.Π.Ε.Υ.	16/02/2009
ΠΕΤΡΟΠΟΥΛΟΣ ΠΕΤΡΟΣ (ΚΟ)	Κύρια Αγορά
EUROBANK EQUITIES Α.Ε.Π.Ε.Υ.	01/04/2019
ΠΑΝΤΕΛΑΚΗΣ ΧΡΗΜΑΤΙΣΤΗΡΙΑΚΗ Α.Ε.Π.Ε.Υ	16/03/2020
ΠΛΑΙΣΙΟ COMPUTERS (ΚΟ)	Κύρια Αγορά
EUROBANK EQUITIES Α.Ε.Π.Ε.Υ.	02/03/2015
ΠΛΑΣΤΙΚΑ ΘΡΑΚΗΣ (ΚΟ)	Κύρια Αγορά
EUROBANK EQUITIES Α.Ε.Π.Ε.Υ.	26/03/2018
ΑΛΦΑ FINANCE ΜΟΝΟΠΡΟΣΩΠΗ ΑΕΠΕΥ	26/03/2018
ΣΑΡΑΝΤΗΣ ΓΡ. (ΚΟ)	Κύρια Αγορά
ΒΕΤΑ ΧΡΗΜΑΤΙΣΤΗΡΙΑΚΗ Α.Ε.Π.Ε.Υ.	14/05/2012
EUROBANK EQUITIES Α.Ε.Π.Ε.Υ.	24/10/2016
ΤΕΡΝΑ ΕΝΕΡΓΕΙΑΚΗ (ΚΟ)	Κύρια Αγορά
ΒΕΤΑ ΧΡΗΜΑΤΙΣΤΗΡΙΑΚΗ Α.Ε.Π.Ε.Υ.	08/03/2021
EUROBANK EQUITIES Α.Ε.Π.Ε.Υ.	24/05/2021
ΠΕΙΡΑΙΩΣ Α.Ε.Π.Ε.Υ.	09/12/2019
ΤΖΙΡΑΚΙΑΝ ΠΡΟΦΙΛ (ΚΟ)	Κύρια Αγορά
ΛΕΩΝ ΔΕΠΟΛΑΣ ΧΡΗΜΑΤΙΣΤΗΡΙΑΚΗ Α.Ε.Π.Ε.Υ.	19/07/2021

Γνωστοποιήσεις Συναλλαγών - Κατάλογος Υπόχρεων Προσώπων

Ημερομηνία Υποβολής [1]	Επωνυμία	Λόγος Υποβολής [2]	Υπόχρεος	Ιδιότητα Υπόχρεου	Σχέση με τον Υπόχρεο	Ημερομηνία Συναλλαγής	Αγορά	Όγκος Συναλλαγών	Αξία Συναλλαγών	Φύση Συναλλαγής [3]	Είδος Χρηματικού μέσου	Παρατηρήσεις [4]
13/01/2022	EUROBANK ERGASIAS YΠHPPECIZQN KAI CΥMMETOΧΩN A.E.	B	ΒΑΣΙΛΕΙΟΥ ΚΩΝCΤΑΝΤΙΝΟC	Μέλοc ΔC Εκτελεcτικό	Cυνδεόμενο Νομικό Πρόcσωπο	10/01/2022	ΠΑΡΑΓΩΓΩΝ ΧΑ	368	36,394.20	Π	Παράγωγο	4
13/01/2022	EUROBANK ERGASIAS YΠHPPECIZQN KAI CΥMMETOΧΩN A.E.	B	ΒΑΣΙΛΕΙΟΥ ΚΩΝCΤΑΝΤΙΝΟC	Μέλοc ΔC Εκτελεcτικό	Συνδεόμενο Νομικό Πρόcσωπο	10/01/2022	ΠΑΡΑΓΩΓΩΝ ΧΑ	10	994.80	A	Παράγωγο	4
13/01/2022	EUROBANK ERGASIAS YΠHPPECIZQN KAI CΥMMETOΧΩN A.E.	B	ΒΑΣΙΛΕΙΟΥ ΚΩΝCΤΑΝΤΙΝΟC	Μέλοc ΔC Εκτελεcτικό	Συνδεόμενο Νομικό Πρόcσωπο	10/01/2022	AΞΙΩΝ ΧΑ	18,004	17,460.49	Π	Μετοχή	1
13/01/2022	EUROBANK ERGASIAS YΠHPPECIZQN KAI CΥMMETOΧΩN A.E.	B	ΒΑΣΙΛΕΙΟΥ ΚΩΝCΤΑΝΤΙΝΟC	Μέλοc ΔC Εκτελεcτικό	Συνδεόμενο Νομικό Πρόcσωπο	10/01/2022	AΞΙΩΝ ΧΑ	317,869	312,135.46	Π	Μετοχή	1
13/01/2022	EUROBANK ERGASIAS YΠHPPECIZQN KAI CΥMMETOΧΩN A.E.	B	ΒΑΣΙΛΕΙΟΥ ΚΩΝCΤΑΝΤΙΝΟC	Μέλοc ΔC Εκτελεcτικό	Συνδεόμενο Νομικό Πρόcσωπο	10/01/2022	AΞΙΩΝ ΧΑ	51,035	50,205.92	A	Μετοχή	1
13/01/2022	EUROBANK ERGASIAS YΠHPPECIZQN KAI CΥMMETOΧΩN A.E.	B	ΒΑΣΙΛΕΙΟΥ ΚΩΝCΤΑΝΤΙΝΟC	Μέλοc ΔC Εκτελεcτικό	Συνδεόμενο Νομικό Πρόcσωπο	10/01/2022	AΞΙΩΝ ΧΑ	317,869	311,765.84	A	Μετοχή	1
13/01/2022	EUROBANK ERGASIAS YΠHPPECIZQN KAI CΥMMETOΧΩN A.E.	B	ΒΑΣΙΛΕΙΟΥ ΚΩΝCΤΑΝΤΙΝΟC	Μέλοc ΔC Εκτελεcτικό	Συνδεόμενο Νομικό Πρόcσωπο	11/01/2022	ΠΑΡΑΓΩΓΩΝ ΧΑ	175	17,518.80	Π	Παράγωγο	4
13/01/2022	EUROBANK ERGASIAS YΠHPPECIZQN KAI CΥMMETOΧΩN A.E.	B	ΒΑΣΙΛΕΙΟΥ ΚΩΝCΤΑΝΤΙΝΟC	Μέλοc ΔC Εκτελεcτικό	Συνδεόμενο Νομικό Πρόcσωπο	11/01/2022	AΞΙΩΝ ΧΑ	251,906	251,383.75	Π	Μετοχή	1
13/01/2022	EUROBANK ERGASIAS YΠHPPECIZQN KAI CΥMMETOΧΩN A.E.	B	ΒΑΣΙΛΕΙΟΥ ΚΩΝCΤΑΝΤΙΝΟC	Μέλοc ΔC Εκτελεcτικό	Συνδεόμενο Νομικό Πρόcσωπο	11/01/2022	AΞΙΩΝ ΧΑ	13,000	13,003.00	Π	Μετοχή	1
13/01/2022	EUROBANK ERGASIAS YΠHPPECIZQN KAI CΥMMETOΧΩN A.E.	B	ΒΑΣΙΛΕΙΟΥ ΚΩΝCΤΑΝΤΙΝΟC	Μέλοc ΔC Εκτελεcτικό	Συνδεόμενο Νομικό Πρόcσωπο	11/01/2022	AΞΙΩΝ ΧΑ	251,906	251,376.33	A	Μετοχή	1
13/01/2022	EUROBANK ERGASIAS YΠHPPECIZQN KAI CΥMMETOΧΩN A.E.	B	ΒΑΣΙΛΕΙΟΥ ΚΩΝCΤΑΝΤΙΝΟC	Μέλοc ΔC Εκτελεcτικό	Συνδεόμενο Νομικό Πρόcσωπο	11/01/2022	AΞΙΩΝ ΧΑ	101,557	101,502.71	A	Μετοχή	1
13/01/2022	MARFIN INVESTMENT GROUP A.E. CΥMMETOΧΩN	A	KATCΟΥΛΑC ΠETPOC	Πρόεδροc ΔC	Ο ίδιοc	11/01/2022	AΞΙΩΝ ΧΑ	500,000	16,248.51	A	Μετοχή	1
13/01/2022	SPACE HELLAS ANΩNYMH ETAIPEIA CΥCΤΗΜΑΤΑ KAI YΠHPPECIEC THΛEΠIKOINΩNIZQN, ΠΛHPPOΦOPIKH C, ACFAPEXIA C - IDI	A	MΠEΛΛOC ΠANAΓIΩTHC	Αντιπρόεδροc ΔC	Ο ίδιοc	12/01/2022	AΞΙΩΝ ΧΑ	1,074	10,901.10	Π	Μετοχή	1

Σημειώσεις Γνωστοποιήσεων Συναλλαγών

Για περισσότερες πληροφορίες επί των γνωστοποιήσεων συναλλαγών επισκεφτείτε την ιστοσελίδα <http://athexgroup.gr/el/web/guest/companies-info-trade-notifications>

[1] - Η Ημερομηνία Υποβολής αφορά την Ημερομηνία που η Γνωστοποίηση παρελήφθει από το Χ.Α.

[2] - Λόγος Υποβολής: A: Πρόcσωπο που αcκεί Διευθυντικά καθήκοντα, B: Πρόcσωπο που έχει cτενό δεcμό με πρόcσωπο που αcκεί Διευθυντικά καθήκοντα.

[3] - Φύση Συναλλαγής: A: Αγορά, Π: Πώληση.

[4] - Παρατηρήcειc: 1 - Λόγω Cυμμετοχής ce AMK, 2 - Λόγω Εξάcκηcηc Δικαιώματοc Προαίρεcηc αγοράc μετοχών που παρέχεται ce προcωπικό, 3 - Λόγω Δωρεάc, 4 - Λόγω Cυγχώνευcηc ή Διάcπαcηc κλπ, 5 - Λόγω Μετατροπήc ή Ανταλλαγής Ομολογιών, 6 - Ανταλλε λόγω Προαιρετικήc Δημόcιαc Πρώταcηc.

Υποκείμενη Αγορά				Αγορά Παραγώγων													
Ανωτ Τιμή	Κατωτ Τιμή	Τιμή κλεισ.	Μεταβ.	Μήνας Παράδοσης	Ανοιγμα	Ανωτ Τιμή	Κατωτ Τιμή	Τελ Τιμή	Τιμή κλεισ.	Τελευταία ζήτηση	Τελευταία προσφορά	Τιμή Εκκαθάρισης ¹	Υψηλό ζωής	Χαμηλό ζωής	Πράξεις	Όγκος	Ανοικτές θέσεις
FTSE/X.A. Large Cap				(Μονάδα Διαπραγμάτευσης: 1 Μονάδα Δείκτη x 2€, Χρηματικός Διακανονισμός)													
2,325.84	2,286.29	2,311.14	0.54%	Ιανουάριος 2022	2,295.00	2,329.00	2,290.00	2,303.00	2,303.00	---	---	---	2,329.00	---	189	918	2,434
				Φεβρουάριος 2022	2,300.00	2,323.50	2,290.00	2,304.50	2,304.50	---	---	---	2,323.50	---	31	120	220
				Μάρτιος 2022	---	---	---	---	2,307.25	---	---	---	---	---	---	---	---
				Ιούνιος 2022	---	---	---	---	2,318.75	---	---	---	---	---	---	---	---
				Σεπτέμβριος 2022	---	---	---	---	2,330.50	---	---	---	---	---	---	---	---
				Δεκέμβριος 2022	---	---	---	---	2,342.00	---	---	---	---	---	---	---	---
FTSE/X.A. Τράπεζες				(Μονάδα Διαπραγμάτευσης: 1 Μονάδα Δείκτη x 15€, Χρηματικός Διακανονισμός)													
655.14	639.91	649.19	0.55%	Μάρτιος 2022	648.00	650.00	644.25	644.25	644.25	---	---	---	650.00	---	6	6	9
				Ιούνιος 2022	---	---	---	---	651.25	---	---	---	---	---	---	---	---
				Σεπτέμβριος 2022	---	---	---	---	654.50	---	---	---	---	---	---	---	---
				Δεκέμβριος 2022	---	---	---	---	657.75	---	---	---	---	---	---	---	---

Σημειώσεις Παραγώγων

Τις τιμές εκκαθάρισης και τις τελικές ανοικτές θέσεις μπορείτε να τις ανακτήσετε στο ακόλουθο path <http://www.helex.gr/el/web/guest/statistics-end-of-day-derivatives>

Υποκείμενη Αγορά				Αγορά Παραγώγων													
Ανωτ Τιμή	Κατωτ Τιμή	Τιμή κλεισ.	Μεταβ.	Μήνας Παράδοσης	Άνοιγμα	Ανωτ Τιμή	Κατωτ Τιμή	Τελ Τιμή	Τιμή κλεισ.	Τελευταία ζήτηση	Τελευταία προσφορά	Τιμή Εκκαθάρισης*	Υψηλό ζωής	Χαμηλό ζωής	Πράξεις	Όγκος	Ανοικτές θέσεις
(Μέγεθος Συμβολαίου: 100 Χρεόγραφα, Φυσική Παράδοση)																	
ALPHA ΥΠΗΡΕΣΙΩΝ ΣΥΜΜ (ΚΟ)				Μάρτιος 2022	1.23	1.27	1.23	1.24	1.24	---	---	---	1.27	---	389	22,797	93,147
1.261	1.221	1.25	1.63%	Ιούνιος 2022	1.27	1.27	1.27	1.27	1.27	---	---	---	1.27	---	4	53	102
				Σεπτέμβριος 2022	1.27	1.27	1.27	1.27	1.27	---	---	---	1.27	---	1	1	---
				Δεκέμβριος 2022	---	---	---	---	1.25	---	---	---	---	---	---	---	---
(Μέγεθος Συμβολαίου: 100 Χρεόγραφα, Φυσική Παράδοση)																	
CENERGY HOLDINGS (ΚΑ)				Μάρτιος 2022	3.31	3.36	3.31	3.36	3.36	---	---	---	3.36	---	25	80	12,122
3.34	3.265	3.33	0.91%	Ιούνιος 2022	---	---	---	---	3.33	---	---	---	---	---	---	---	---
				Σεπτέμβριος 2022	---	---	---	---	3.35	---	---	---	---	---	---	---	---
				Δεκέμβριος 2022	---	---	---	---	3.36	---	---	---	---	---	---	---	---
(Μέγεθος Συμβολαίου: 100 Χρεόγραφα, Φυσική Παράδοση)																	
COCA-COLA HBC AG (ΚΟ)				Μάρτιος 2022	31.80	31.99	31.80	31.89	31.89	---	---	---	31.99	---	4	10	115
32.22	31.75	31.97	0.79%	Ιούνιος 2022	---	---	---	---	31.99	---	---	---	---	---	---	---	---
				Σεπτέμβριος 2022	---	---	---	---	32.16	---	---	---	---	---	---	---	---
				Δεκέμβριος 2022	---	---	---	---	32.32	---	---	---	---	---	---	---	---
(Μέγεθος Συμβολαίου: 100 Χρεόγραφα, Φυσική Παράδοση)																	
EUROBANK HOLDINGS (ΚΟ)				Μάρτιος 2022	1.00	1.02	0.998	1.00	1.00	---	---	---	1.02	---	132	6,249	28,873
1.016	0.9986	1.009	-0.69%	Ιούνιος 2022	---	---	---	---	1.02	---	---	---	---	---	---	---	---
				Σεπτέμβριος 2022	---	---	---	---	1.03	---	---	---	---	---	---	---	---
				Δεκέμβριος 2022	---	---	---	---	1.04	---	---	---	---	---	---	---	---
(Μέγεθος Συμβολαίου: 100 Χρεόγραφα, Φυσική Παράδοση)																	
FOURLIS ΣΥΜΜΕΤΟΧΩΝ (ΚΟ)				Μάρτιος 2022	4.37	4.44	4.36	4.40	4.40	---	---	---	4.44	---	102	384	3,972
4.435	4.34	4.4	1.38%	Ιούνιος 2022	---	---	---	---	4.40	---	---	---	4.14	---	---	50	
				Σεπτέμβριος 2022	---	---	---	---	4.40	---	---	---	---	---	---	---	---
				Δεκέμβριος 2022	---	---	---	---	4.42	---	---	---	---	---	---	---	---
(Μέγεθος Συμβολαίου: 100 Χρεόγραφα, Φυσική Παράδοση)																	
INTRACOM HOLDINGS (ΚΟ)				Μάρτιος 2022	1.96	1.96	1.89	1.90	1.90	---	---	---	2.14	---	56	249	6,799
1.94	1.88	1.88	-1.57%	Ιούνιος 2022	---	---	---	---	1.93	---	---	---	---	---	---	---	
				Σεπτέμβριος 2022	---	---	---	---	1.94	---	---	---	---	---	---	---	---
				Δεκέμβριος 2022	---	---	---	---	1.95	---	---	---	---	---	---	---	---
(Μέγεθος Συμβολαίου: 100 Χρεόγραφα, Φυσική Παράδοση)																	
JUMBO (ΚΟ)				Μάρτιος 2022	13.85	13.99	13.78	13.99	13.99	---	---	---	14.04	---	23	66	1,606
14.32	14.04	14.32	0.00%	Ιούνιος 2022	---	---	---	---	14.44	---	---	---	---	---	---	---	
				Σεπτέμβριος 2022	---	---	---	---	14.52	---	---	---	---	---	---	---	---
				Δεκέμβριος 2022	---	---	---	---	14.59	---	---	---	---	---	---	---	---

Σημειώσεις Παραγώγων

Τις τιμές εκκαθάρισης και τις τελικές ανοικτές θέσεις μπορείτε να τις ανακτήσετε στο ακόλουθο path <http://www.helex.gr/el/web/guest/statistics-end-of-day-derivatives>

Υποκείμενη Αγορά				Αγορά Παραγώγων										Ανοικτές θέσεις			
Ανωτ Τιμή	Κατωτ Τιμή	Τιμή κλεισ.	Μεταβ.	Μήνας Παράδοσης	Άνοιγμα	Ανωτ Τιμή	Κατωτ Τιμή	Τελ Τιμή	Τιμή κλεισ.	Τελευταία ζήτηση	Τελευταία προσφορά	Τιμή Εκκαθάρισης*	Υψηλό ζωής	Χαμηλό ζωής	Πράξεις	Όγκος	Ανοικτές θέσεις
LAMDA DEVELOPMENT (ΚΟ)																	
(Μέγεθος Συμβολαίου: 100 Χρεόγραφα, Φυσική Παράδοση)																	
7.49	7.37	7.48	0.40%	Μάρτιος 2022	7.45	7.51	7.43	7.48	7.48	---	---	---	7.58	---	50	182	5,832
---	---	---	---	Ιούνιος 2022	---	---	---	---	7.49	---	---	---	7.07	---	---	---	340
---	---	---	---	Σεπτέμβριος 2022	---	---	---	---	7.55	---	---	---	---	---	---	---	---
---	---	---	---	Δεκέμβριος 2022	---	---	---	---	7.59	---	---	---	---	---	---	---	---
MARFIN INVESTMENT GROUP (ΚΟ)																	
(Μέγεθος Συμβολαίου: 100 Χρεόγραφα, Φυσική Παράδοση)																	
0.0356	0.0336	0.0336	0.90%	Μάρτιος 2022	0.035	0.036	0.034	0.035	0.035	---	---	---	0.036	---	34	2,028	27,149
---	---	---	---	Ιούνιος 2022	---	---	---	---	0.034	---	---	---	---	---	---	---	---
---	---	---	---	Σεπτέμβριος 2022	---	---	---	---	0.034	---	---	---	---	---	---	---	---
---	---	---	---	Δεκέμβριος 2022	---	---	---	---	0.034	---	---	---	---	---	---	---	---
TITAN CEMENT (ΚΑ)																	
(Μέγεθος Συμβολαίου: 100 Χρεόγραφα, Φυσική Παράδοση)																	
14.94	14.62	14.7	-0.41%	Μάρτιος 2022	14.73	14.92	14.73	14.75	14.75	---	---	---	15.10	---	27	99	1,656
---	---	---	---	Ιούνιος 2022	---	---	---	---	14.89	---	---	---	---	---	---	---	---
---	---	---	---	Σεπτέμβριος 2022	---	---	---	---	14.96	---	---	---	---	---	---	---	---
---	---	---	---	Δεκέμβριος 2022	---	---	---	---	15.04	---	---	---	---	---	---	---	---
VIOHALCO SA/NV (ΚΑ)																	
(Μέγεθος Συμβολαίου: 100 Χρεόγραφα, Φυσική Παράδοση)																	
4.795	4.67	4.7	-0.21%	Μάρτιος 2022	4.74	4.81	4.69	4.69	4.69	---	---	---	4.83	---	51	255	8,199
---	---	---	---	Ιούνιος 2022	---	---	---	---	4.75	---	---	---	---	---	---	---	---
---	---	---	---	Σεπτέμβριος 2022	---	---	---	---	4.77	---	---	---	---	---	---	---	---
---	---	---	---	Δεκέμβριος 2022	---	---	---	---	4.80	---	---	---	---	---	---	---	---
ΑΔΜΗΕ ΣΥΜΜΕΤΟΧΩΝ Α.Ε. (ΚΟ)																	
(Μέγεθος Συμβολαίου: 100 Χρεόγραφα, Φυσική Παράδοση)																	
2.6	2.545	2.565	-0.19%	Μάρτιος 2022	2.58	2.61	2.55	2.56	2.56	---	---	---	2.61	---	44	376	5,287
---	---	---	---	Ιούνιος 2022	---	---	---	---	2.59	---	---	---	---	---	---	---	---
---	---	---	---	Σεπτέμβριος 2022	---	---	---	---	2.61	---	---	---	---	---	---	---	---
---	---	---	---	Δεκέμβριος 2022	---	---	---	---	2.62	---	---	---	---	---	---	---	---
ΓΕΚ ΤΕΡΝΑ (ΚΟ)																	
(Μέγεθος Συμβολαίου: 100 Χρεόγραφα, Φυσική Παράδοση)																	
9.99	9.75	9.8	-1.51%	Μάρτιος 2022	10.00	10.00	9.76	9.80	9.80	---	---	---	10.10	---	46	273	6,778
---	---	---	---	Ιούνιος 2022	---	---	---	---	10.04	---	---	---	---	---	---	---	---
---	---	---	---	Σεπτέμβριος 2022	---	---	---	---	10.09	---	---	---	---	---	---	---	---
---	---	---	---	Δεκέμβριος 2022	---	---	---	---	10.14	---	---	---	---	---	---	---	---
ΔΕΗ (ΚΟ)																	
(Μέγεθος Συμβολαίου: 100 Χρεόγραφα, Φυσική Παράδοση)																	
9.465	9.16	9.3	0.38%	Μάρτιος 2022	9.30	9.53	9.23	9.32	9.32	---	---	---	10.69	---	220	1,244	17,590
---	---	---	---	Ιούνιος 2022	9.47	9.47	9.47	9.47	9.47	---	---	---	9.47	---	1	10	---
---	---	---	---	Σεπτέμβριος 2022	---	---	---	---	9.39	---	---	---	---	---	---	---	---
---	---	---	---	Δεκέμβριος 2022	---	---	---	---	9.44	---	---	---	---	---	---	---	---

Σημειώσεις Παραγώγων

Τις τιμές εκκαθάρισης και τις τελικές ανοικτές θέσεις μπορείτε να τις ανακτήσετε στο ακόλουθο path <http://www.helex.gr/el/web/guest/statistics-end-of-day-derivatives>

Υποκείμενη Αγορά				Αγορά Παραγώγων													
Ανωτ Τιμή	Κατωτ Τιμή	Τιμή κλεισ.	Μεταβ.	Μήνας Παράδοσης	Άνοιγμα	Ανωτ Τιμή	Κατωτ Τιμή	Τελ Τιμή	Τιμή κλεισ.	Τελευταία ζήτηση	Τελευταία προσφορά	Τιμή Εκκαθάρισης*	Υψηλό ζωής	Χαμηλό ζωής	Πράξεις	Όγκος	Ανοικτές θέσεις
(Μέγεθος Συμβολαίου: 100 Χρεόγραφα, Φυσική Παράδοση)																	
ΕΘΝΙΚΗ ΤΡΑΠΕΖΑ (ΚΟ)				Μάρτιος 2022	3.22	3.29	3.18	3.22	3.22	---	---	---	3.29	---	178	3,775	27,279
3.28	3.176	3.229	0.66%	Ιούνιος 2022	---	---	---	---	3.24	---	---	---	---	---	---	---	---
				Σεπτέμβριος 2022	---	---	---	---	3.25	---	---	---	---	---	---	---	---
				Δεκέμβριος 2022	---	---	---	---	3.27	---	---	---	---	---	---	---	---
(Μέγεθος Συμβολαίου: 100 Χρεόγραφα, Φυσική Παράδοση)																	
ΕΛΛΑΚΤΩΡ (ΚΟ)				Μάρτιος 2022	1.39	1.40	1.38	1.38	1.38	---	---	---	1.54	---	30	300	11,168
1.393	1.37	1.389	-0.07%	Ιούνιος 2022	---	---	---	---	1.40	---	---	---	---	---	---	---	---
				Σεπτέμβριος 2022	---	---	---	---	1.41	---	---	---	---	---	---	---	---
				Δεκέμβριος 2022	---	---	---	---	1.42	---	---	---	---	---	---	---	---
(Μέγεθος Συμβολαίου: 100 Χρεόγραφα, Φυσική Παράδοση)																	
ΕΛΛΗΝ. ΧΡΗΜΑΤΙΣΤΗΡΙΑ-Χ.Α. (ΚΟ)				Μάρτιος 2022	3.99	4.07	3.99	4.05	4.05	---	---	---	4.07	---	71	350	1,425
4.05	3.935	4.025	1.64%	Ιούνιος 2022	4.07	4.08	4.04	4.07	4.07	---	---	---	4.08	---	6	81	---
				Σεπτέμβριος 2022	---	---	---	---	4.01	---	---	---	---	---	---	---	---
				Δεκέμβριος 2022	---	---	---	---	4.03	---	---	---	---	---	---	---	---
(Μέγεθος Συμβολαίου: 100 Χρεόγραφα, Φυσική Παράδοση)																	
ΕΛΛΗΝΙΚΑ ΠΕΤΡΕΛΑΙΑ (ΚΟ)				Μάρτιος 2022	6.76	6.83	6.68	6.80	6.80	---	---	---	6.83	---	148	411	1,926
6.8	6.61	6.8	1.64%	Ιούνιος 2022	---	---	---	---	6.75	---	---	---	---	---	---	---	---
				Σεπτέμβριος 2022	---	---	---	---	6.78	---	---	---	---	---	---	---	---
				Δεκέμβριος 2022	---	---	---	---	6.82	---	---	---	---	---	---	---	---
(Μέγεθος Συμβολαίου: 100 Χρεόγραφα, Φυσική Παράδοση)																	
ΕΥΔΑΠ (ΚΟ)				Μάρτιος 2022	7.85	7.85	7.85	7.85	7.85	---	---	---	7.92	---	3	11	488
7.87	7.77	7.8	0.65%	Ιούνιος 2022	---	---	---	---	7.82	---	---	---	---	---	---	---	---
				Σεπτέμβριος 2022	---	---	---	---	7.86	---	---	---	---	---	---	---	---
				Δεκέμβριος 2022	---	---	---	---	7.90	---	---	---	---	---	---	---	---
(Μέγεθος Συμβολαίου: 100 Χρεόγραφα, Φυσική Παράδοση)																	
ΜΟΤΟΡ ΟΪΛ (ΚΟ)				Μάρτιος 2022	14.78	15.04	14.77	14.97	14.97	---	---	---	15.04	---	101	174	2,268
15	14.64	15	1.35%	Ιούνιος 2022	---	---	---	---	14.93	---	---	---	---	---	---	---	---
				Σεπτέμβριος 2022	---	---	---	---	15.00	---	---	---	---	---	---	---	---
				Δεκέμβριος 2022	---	---	---	---	15.08	---	---	---	---	---	---	---	---
(Μέγεθος Συμβολαίου: 100 Χρεόγραφα, Φυσική Παράδοση)																	
ΜΥΤΙΛΗΝΑΙΟΣ (ΚΟ)				Μάρτιος 2022	15.86	16.09	15.69	15.86	15.86	---	---	---	16.25	---	218	1,300	6,262
15.99	15.58	15.84	1.21%	Ιούνιος 2022	---	---	---	---	15.79	---	---	---	---	---	---	---	---
				Σεπτέμβριος 2022	---	---	---	---	15.86	---	---	---	---	---	---	---	---
				Δεκέμβριος 2022	---	---	---	---	15.94	---	---	---	---	---	---	---	---

Σημειώσεις Παραγώγων

Τις τιμές εκκαθάρισης και τις τελικές ανοικτές θέσεις μπορείτε να τις ανακτήσετε στο ακόλουθο path <http://www.helex.gr/el/web/guest/statistics-end-of-day-derivatives>

Υποκείμενη Αγορά				Αγορά Παραγώγων										Ανοικτές θέσεις			
Ανωτ Τιμή	Κατωτ Τιμή	Τιμή κλεισ.	Μεταβ.	Μήνας Παράδοσης	Άνοιγμα	Ανωτ Τιμή	Κατωτ Τιμή	Τελ Τιμή	Τιμή κλεισ.	Τελευταία ζήτηση	Τελευταία προσφορά	Τιμή Εκκαθάρισης*	Υψηλό ζωής	Χαμηλό ζωής	Πράξεις	Όγκος	Ανοικτές θέσεις
ΟΛΠ (ΚΟ)				(Μέγεθος Συμβολαίου: 100 Χρεόγραφα, Φυσική Παράδοση)													
17.9	17.58	17.86	0.45%	Μάρτιος 2022	17.93	17.94	17.85	17.90	17.90	---	---	---	18.15	---	8	36	595
				Ιούνιος 2022	---	---	---	---	17.93	---	---	---	---	---	---	---	---
				Σεπτέμβριος 2022	---	---	---	---	18.02	---	---	---	---	---	---	---	---
				Δεκέμβριος 2022	---	---	---	---	18.11	---	---	---	---	---	---	---	---
ΟΠΑΠ (ΚΟ)				(Μέγεθος Συμβολαίου: 100 Χρεόγραφα, Φυσική Παράδοση)													
13.39	13.12	13.26	-0.15%	Μάρτιος 2022	13.23	13.44	13.18	13.28	13.28	---	---	---	13.44	---	67	272	1,966
				Ιούνιος 2022	---	---	---	---	13.32	---	---	---	12.60	---	---	---	30
				Σεπτέμβριος 2022	---	---	---	---	13.46	---	---	---	---	---	---	---	---
				Δεκέμβριος 2022	---	---	---	---	13.53	---	---	---	---	---	---	---	---
ΟΤΕ (ΚΟ)				(Μέγεθος Συμβολαίου: 100 Χρεόγραφα, Φυσική Παράδοση)													
17.38	16.705	17.29	2.07%	Μάρτιος 2022	16.86	17.36	16.85	17.23	17.23	---	---	---	17.36	---	81	263	1,229
				Ιούνιος 2022	---	---	---	---	17.09	---	---	---	---	---	---	---	---
				Σεπτέμβριος 2022	---	---	---	---	17.17	---	---	---	---	---	---	---	---
				Δεκέμβριος 2022	---	---	---	---	17.26	---	---	---	---	---	---	---	---
ΠΕΙΡΑΙΩΣ FINANCIAL HOLD (ΚΟ)				(Μέγεθος Συμβολαίου: 100 Χρεόγραφα, Φυσική Παράδοση)													
1.427	1.386	1.41	0.71%	Μάρτιος 2022	1.40	1.43	1.40	1.40	1.40	---	---	---	1.43	---	221	6,730	40,363
				Ιούνιος 2022	---	---	---	---	1.41	---	---	---	---	---	---	---	---
				Σεπτέμβριος 2022	---	---	---	---	1.42	---	---	---	---	---	---	---	---
				Δεκέμβριος 2022	---	---	---	---	1.43	---	---	---	---	---	---	---	---
ΤΕΡΝΑ ΕΝΕΡΓΕΙΑΚΗ (ΚΟ)				(Μέγεθος Συμβολαίου: 100 Χρεόγραφα, Φυσική Παράδοση)													
13.94	13.4	13.4	-1.61%	Μάρτιος 2022	13.71	13.84	13.50	13.50	13.50	---	---	---	13.89	---	19	75	1,501
				Ιούνιος 2022	---	---	---	---	13.74	---	---	---	---	---	---	---	---
				Σεπτέμβριος 2022	---	---	---	---	13.81	---	---	---	---	---	---	---	---
				Δεκέμβριος 2022	---	---	---	---	13.88	---	---	---	---	---	---	---	---

Σημειώσεις Παραγώγων

Τις τιμές εκκαθάρισης και τις τελικές ανοικτές θέσεις μπορείτε να τις ανακτήσετε στο ακόλουθο path <http://www.helex.gr/el/web/guest/statistics-end-of-day-derivatives>

FTSE/X.A. Large Cap

(Μονάδα Διαπραγμάτευσης: 1 Μονάδα Δείκτη x 2€ - Τρόπος Εξάσκησης: Ευρωπαϊκός, Χρηματικός Διακανονισμός)

Τιμή Εξάσκησης	Δικαιώματα Αγοράς													Δικαιώματα Πώλησης													Τιμή Εξάσκησης		
	Ιανουάριος 2022						Φεβρουάριος 2022						Λοιποί Μήνες		Ιανουάριος 2022						Φεβρουάριος 2022							Λοιποί Μήνες	
	Ανοιγμα	Ανιγ. Τιμή	Καπιτ. Τιμή	Τελ. Τιμή	Τιμή κλεισ.	Όγκος	Ανοικτές θέσεις	Ανοιγμα	Ανιγ. Τιμή	Καπιτ. Τιμή	Τελ. Τιμή	Τιμή κλεισ.	Όγκος	Ανοικτές θέσεις	Όγκος	Ανοικτές θέσεις	Ανοιγμα	Ανιγ. Τιμή	Καπιτ. Τιμή	Τελ. Τιμή	Τιμή κλεισ.	Όγκος	Ανοικτές θέσεις	Όγκος	Ανοικτές θέσεις	Όγκος		Ανοικτές θέσεις	
1,875	-	-	-	-	-	-	-	-	-	-	-	-	-	-	-	-	-	-	-	-	-	-	-	-	-	-	-	1,875	
1,900	0.00	0.00	0.00	-	400.00	-	0.00	0.00	0.00	-	399.00	-	-	-	0.00	0.00	0.00	-	0.01	-	1	0.00	0.00	0.00	-	0.12	-	-	1,900
1,925	0.00	0.00	0.00	-	375.00	-	0.00	0.00	0.00	-	374.00	-	-	-	0.00	0.00	0.00	-	0.05	-	-	0.00	0.00	0.00	-	0.22	-	-	1,925
1,950	0.00	0.00	0.00	-	350.00	-	0.00	0.00	0.00	-	350.00	-	-	-	0.00	0.00	0.00	-	0.01	-	7	0.00	0.00	0.00	-	0.39	-	-	1,950
1,975	0.00	0.00	0.00	-	325.00	-	0.00	0.00	0.00	-	325.00	-	-	-	0.00	0.00	0.00	-	0.03	-	-	0.00	0.00	0.00	-	0.68	-	-	1,975
2,000	0.00	0.00	0.00	-	300.00	-	0.00	0.00	0.00	-	301.00	-	-	-	0.00	0.00	0.00	-	0.01	-	103	0.00	0.00	0.00	-	1.10	-	-	2,000
2,050	0.00	0.00	0.00	-	250.00	-	0.00	0.00	0.00	-	252.00	-	-	-	0.00	0.00	0.00	-	0.01	-	20	0.00	0.00	0.00	-	2.90	-	-	2,050
2,100	0.00	0.00	0.00	-	200.00	-	0.00	0.00	0.00	-	206.00	-	60	-	0.00	0.00	0.00	-	0.07	-	160	10.00	10.00	10.00	10.00	10.00	1	44	2,100
2,150	0.00	0.00	0.00	-	150.00	-	0.00	0.00	0.00	-	163.00	-	-	-	0.00	0.00	0.00	-	0.57	-	87	0.00	0.00	0.00	-	13.25	-	1	2,150
2,200	0.00	0.00	0.00	-	103.00	-	0.00	0.00	0.00	-	124.00	-	20	-	0.00	0.00	0.00	-	3.10	-	61	25.00	25.00	25.00	25.00	25.00	1	-	2,200
2,250	73.00	80.00	73.00	80.00	80.00	7	39	97.00	97.00	97.00	97.00	97.00	1	2	0.00	80.00	0.00	-	11.50	-	35	35.00	35.00	35.00	35.00	35.00	1	23	2,250
2,300	31.50	40.00	30.25	35.00	35.00	24	4	0.00	0.00	0.00	-	63.00	-	1	24.00	40.00	20.00	20.00	20.00	66	5	55.00	58.00	55.00	56.00	56.00	12	40	2,300
2,350	17.75	17.75	14.50	14.50	14.50	17	-	49.00	55.00	43.00	43.00	43.00	6	-	50.00	17.75	50.00	50.00	50.00	1	-	84.50	87.00	84.50	87.00	87.00	25	-	2,350
2,400	0.00	0.00	0.00	-	3.70	-	-	35.00	35.00	35.00	35.00	35.00	1	-	0.00	0.00	0.00	-	104.00	-	-	0.00	0.00	0.00	-	126.00	-	-	2,400
2,450	0.00	0.00	0.00	-	0.86	-	-	0.00	0.00	0.00	-	15.75	-	-	0.00	0.00	0.00	-	151.00	-	-	0.00	0.00	0.00	-	165.00	-	-	2,450
2,500	0.00	0.00	0.00	-	0.15	-	-	0.00	0.00	0.00	-	9.00	-	-	0.00	0.00	0.00	-	200.00	-	-	0.00	0.00	0.00	-	209.00	-	-	2,500
2,550	0.00	0.00	0.00	-	0.02	-	-	0.00	0.00	0.00	-	4.90	-	-	0.00	0.00	0.00	-	250.00	-	-	0.00	0.00	0.00	-	254.00	-	-	2,550
Σύνολο:						48	153						8	83	0	0				67	479				40	108	0	0	
Αριθμός Πράξεων:							13						6	0						5					8			0	

ALPHA ΥΠΗΡΕΣΙΩΝ ΣΥΜΜ (ΚΟ)

(Μέγεθος Συμβολαίου: 100 Χρεόγραφα, Τρόπος Εξάσκησης: Αμερικάνικος, Φυσική Παράδοση)

Τιμή Εξάσκησης	Δικαιώματα Αγοράς														Δικαιώματα Πώλησης																																		
	Ιανουάριος 2022							Φεβρουάριος 2022							Λοιποί Μήνες		Ιανουάριος 2022							Φεβρουάριος 2022							Λοιποί Μήνες		Τιμή Εξάσκησης																
	Άνοιγμα	Ανιγτ Τιμή	Καπιτ Τιμή	Τελ Τιμή	Τιμή κλεισ.	Όγκος	Ανοικτές θέσεις	Άνοιγμα	Ανιγτ Τιμή	Καπιτ Τιμή	Τελ Τιμή	Τιμή κλεισ.	Όγκος	Ανοικτές θέσεις	Όγκος	Ανοικτές θέσεις	Άνοιγμα	Ανιγτ Τιμή	Καπιτ Τιμή	Τελ Τιμή	Τιμή κλεισ.	Όγκος	Ανοικτές θέσεις	Άνοιγμα	Ανιγτ Τιμή	Καπιτ Τιμή	Τελ Τιμή	Τιμή κλεισ.	Όγκος	Ανοικτές θέσεις	Όγκος	Ανοικτές θέσεις																	
0.650						-	-						-	-									-	-							-	-								-	-	0.007							
0.700						-	-						-	-									-	-							-	-							-	-	0.007								
0.750	0.000	0.000	0.000	0.480	-	-	0.000	0.000	0.000	0.482	-	-			0.000	0.000	0.000	0.001	-	-	0.000	0.000	0.000	0.001	-	-	0.000	0.000	0.000	0.001	-	-	0.000	0.000	0.000	0.001	-	-	0.008										
0.800	0.000	0.000	0.000	0.430	-	-	0.000	0.000	0.000	0.432	-	-			0.000	0.000	0.000	0.001	-	-	0.000	0.000	0.000	0.001	-	-	0.000	0.000	0.000	0.001	-	-	0.000	0.000	0.000	0.001	-	-	0.008										
0.850	0.000	0.000	0.000	0.380	-	-	0.000	0.000	0.000	0.382	-	-			0.000	0.000	0.000	0.001	-	-	0.000	0.000	0.000	0.001	-	-	0.000	0.000	0.000	0.001	-	-	0.000	0.000	0.000	0.001	-	-	0.009										
0.900	0.000	0.000	0.000	0.331	-	-	0.000	0.000	0.000	0.332	-	-			0.000	0.000	0.000	0.001	-	-	0.000	0.000	0.000	0.001	-	-	0.000	0.000	0.000	0.001	-	-	0.000	0.000	0.000	0.001	-	-	0.009										
0.950	0.000	0.000	0.000	0.281	-	-	0.000	0.000	0.000	0.283	-	-			0.000	0.000	0.000	0.001	-	-	0.000	0.000	0.000	0.001	-	-	0.000	0.000	0.000	0.001	-	-	0.000	0.000	0.000	0.001	-	-	0.010										
1.000	0.000	0.000	0.000	0.233	-	-	0.000	0.000	0.000	0.236	-	10			0.000	0.000	0.000	0.002	-	-	0.000	0.000	0.000	0.004	-	-	0.000	0.000	0.000	0.004	-	-	0.000	0.000	0.000	0.004	-	-	0.010										
1.100	0.000	0.000	0.000	0.144	-	-	0.000	0.000	0.000	0.149	-	-			0.000	0.000	0.000	0.013	-	-	0.000	0.000	0.000	0.017	-	-	0.000	0.000	0.000	0.017	-	-	0.000	0.000	0.000	0.017	-	-	0.011										
1.200	0.000	0.000	0.000	0.075	-	-	0.126	0.126	0.126	0.126	0.126	10	-		0.000	0.000	0.000	0.044	-	-	0.000	0.000	0.000	0.050	-	-	0.000	0.000	0.000	0.050	-	-	0.000	0.000	0.000	0.050	-	-	0.012										
1.300	0.000	0.000	0.000	0.032	-	-	0.000	0.000	0.000	0.039	-	-			0.000	0.000	0.000	0.101	-	-	0.000	0.000	0.000	0.107	-	-	0.000	0.000	0.000	0.107	-	-	0.000	0.000	0.000	0.107	-	-	0.013										
1.400	0.000	0.000	0.000	0.011	-	-	0.000	0.000	0.000	0.016	-	-			0.000	0.000	0.000	0.181	-	-	0.000	0.000	0.000	0.184	-	-	0.000	0.000	0.000	0.184	-	-	0.000	0.000	0.000	0.184	-	-	0.014										
1.500	0.000	0.000	0.000	0.003	-	-	0.000	0.000	0.000	0.006	-	-			0.000	0.000	0.000	0.273	-	-	0.000	0.000	0.000	0.274	-	-	0.000	0.000	0.000	0.274	-	-	0.000	0.000	0.000	0.274	-	-	0.015										
1.600	0.000	0.000	0.000	0.001	-	-	0.000	0.000	0.000	0.002	-	-			0.000	0.000	0.000	0.370	-	-	0.000	0.000	0.000	0.370	-	-	0.000	0.000	0.000	0.370	-	-	0.000	0.000	0.000	0.370	-	-	0.016										
1.700	0.000	0.000	0.000	0.001	-	-	0.000	0.000	0.000	0.001	-	-			0.000	0.000	0.000	0.470	-	-	0.000	0.000	0.000	0.470	-	-	0.000	0.000	0.000	0.470	-	-	0.000	0.000	0.000	0.470	-	-	0.017										
1.800						-	-						-	-									-	-							-	-							-	-	0.018								
Σύνολο:						0	0						10	10									0	0							0	0							0	0							0	0	
Αριθμός Πράξεων:						0							1										0								0.00								0								0		

ΔΕΗ (ΚΟ)

(Μέγεθος Συμβολαίου: 100 Χρεόγραφα, Τρόπος Εξάσκησης: Αμερικάνικος, Φυσική Παράδοση)

Τιμή Εξάσκησης	Δικαιώματα Αγοράς														Δικαιώματα Πώλησης															
	Ιανουάριος 2022				Φεβρουάριος 2022				Λοιποί Μήνες		Ιανουάριος 2022				Φεβρουάριος 2022				Λοιποί Μήνες		Τιμή Εξάσκησης									
	Άνοιγμα	Ανιγτ Τιμή	Κατωτ Τιμή	Τελ Τιμή	Τιμή κλεισ.	Όγκος	Ανοικτές θέσεις	Άνοιγμα	Ανιγτ Τιμή	Κατωτ Τιμή	Τελ Τιμή	Τιμή κλεισ.	Όγκος	Ανοικτές θέσεις	Όγκος	Ανοικτές θέσεις	Άνοιγμα	Ανιγτ Τιμή	Κατωτ Τιμή	Τελ Τιμή		Τιμή κλεισ.	Όγκος	Ανοικτές θέσεις	Όγκος	Ανοικτές θέσεις				
6.000						-	-							-	-														0.060	
6.400						-	-							-	-													0.064		
6.800	0.000	0.000	0.000		2.47	-	-	0.000	0.000	0.000		2.49	-	-			0.000	0.000	0.000		0.001	-	-	0.000	0.000	0.000	0.002	-	-	0.068
7.200	0.000	0.000	0.000		2.07	-	-	0.000	0.000	0.000		2.09	-	-			0.000	0.000	0.000		0.001	-	-	0.000	0.000	0.000	0.008	-	-	0.072
7.600	0.000	0.000	0.000		1.67	-	-	0.000	0.000	0.000		1.71	-	-			0.000	0.000	0.000		0.002	-	-	0.000	0.000	0.000	0.027	-	-	0.076
8.000	0.000	0.000	0.000		1.28	-	-	0.000	0.000	0.000		1.35	-	-			0.000	0.000	0.000		0.002	-	-	0.000	0.000	0.000	0.065	-	-	0.080
8.400	0.000	0.000	0.000		0.888	-	-	0.000	0.000	0.000		1.03	-	-			0.000	0.000	0.000		0.014	-	-	0.000	0.000	0.000	0.140	-	-	0.084
8.800	0.000	0.000	0.000		0.537	-	5	0.000	0.000	0.000		0.747	-	-			0.000	0.000	0.000		0.063	-	23	0.000	0.000	0.000	0.259	-	-	0.088
9.200	0.000	0.000	0.000		0.271	-	190	0.000	0.000	0.000		0.517	-	10			0.000	0.000	0.000		0.197	-	56	0.000	0.000	0.000	0.429	-	-	0.092
9.600	0.000	0.000	0.000		0.107	-	10	0.000	0.000	0.000		0.340	-	50			0.000	0.000	0.000		0.433	-	-	0.000	0.000	0.000	0.652	-	-	0.096
10.000	0.000	0.000	0.000		0.034	-	17	0.000	0.000	0.000		0.214	-	-			0.000	0.000	0.000		0.760	-	-	0.000	0.000	0.000	0.927	-	-	0.100
11.000	0.000	0.000	0.000		0.001	-	51	0.000	0.000	0.000		0.056	-	-			0.000	0.000	0.000		1.73	-	-	0.000	0.000	0.000	1.77	-	-	0.110
12.000	0.000	0.000	0.000		0.001	-	-	0.000	0.000	0.000		0.011	-	-			0.000	0.000	0.000		2.73	-	-	0.000	0.000	0.000	2.73	-	-	0.120
13.000	0.000	0.000	0.000		0.001	-	-	0.000	0.000	0.000		0.002	-	-			0.000	0.000	0.000		3.73	-	-	0.000	0.000	0.000	3.73	-	-	0.130
14.000	0.000	0.000	0.000		0.002	-	-	0.000	0.000	0.000		0.001	-	-			0.000	0.000	0.000		4.73	-	-	0.000	0.000	0.000	4.73	-	-	0.140
15.000	0.000	0.000	0.000		0.001	-	-	0.000	0.000	0.000		0.001	-	-			0.000	0.000	0.000		5.73	-	-	0.000	0.000	0.000	5.73	-	-	0.150
16.000	0.000	0.000	0.000		0.001	-	-							-	-			0.000	0.000	0.000		6.73	-	-						0.160
Σύνολα:						0	273							0	60	0	0				0	79					0	21	0	0
Αριθμός Πράξεων:						0								0		0					0.00						0		0	

ΕΘΝΙΚΗ ΤΡΑΠΕΖΑ (ΚΟ)

(Μέγεθος Συμβολαίου: 100 Χρεόγραφα, Τρόπος Εξάσκησης: Αμερικάνικος, Φυσική Παράδοση)

Τιμή Εξάσκησης	Δικαιώματα Αγοράς														Δικαιώματα Πώλησης										Τιμή Εξάσκησης											
	Ιανουάριος 2022				Φεβρουάριος 2022				Λοιποί Μήνες		Ιανουάριος 2022				Φεβρουάριος 2022				Λοιποί Μήνες																	
	Άνοιγμα	Ανιγν. Τιμή	Καταπ. Τιμή	Τελ. Τιμή	Τιμή κλεισ.	Όγκος	Ανοικτές θέσεις	Άνοιγμα	Ανιγν. Τιμή	Καταπ. Τιμή	Τελ. Τιμή	Τιμή κλεισ.	Όγκος	Ανοικτές θέσεις	Όγκος	Ανοικτές θέσεις	Άνοιγμα	Ανιγν. Τιμή	Καταπ. Τιμή	Τελ. Τιμή	Τιμή κλεισ.	Όγκος	Ανοικτές θέσεις	Όγκος		Ανοικτές θέσεις										
1.600						-	-						-	-										-	-											0.016
1.700						-	-						-	-										-	-											0.017
1.800	0.000	0.000	0.000		1.41	-	-	0.000	0.000	0.000		1.41	-	-			0.000	0.000	0.000		0.001	-	-		0.000	0.000	0.000		0.001	-	-				0.018	
1.900	0.000	0.000	0.000		1.31	-	-	0.000	0.000	0.000		1.31	-	-			0.000	0.000	0.000		0.001	-	-		0.000	0.000	0.000		0.001	-	-				0.019	
2.000	0.000	0.000	0.000		1.21	-	-	0.000	0.000	0.000		1.21	-	-			0.000	0.000	0.000		0.001	-	-		0.000	0.000	0.000		0.001	-	-				0.020	
2.200	0.000	0.000	0.000		1.01	-	-	0.000	0.000	0.000		1.01	-	-			0.000	0.000	0.000		0.001	-	-		0.000	0.000	0.000		0.001	-	-				0.022	
2.400	0.000	0.000	0.000		0.811	-	-	0.000	0.000	0.000		0.815	-	-			0.000	0.000	0.000		0.001	-	-		0.000	0.000	0.000		0.001	-	-				0.024	
2.600	0.000	0.000	0.000		0.611	-	-	0.000	0.000	0.000		0.618	-	-			0.000	0.000	0.000		0.001	-	-		0.000	0.000	0.000		0.002	-	-				0.026	
2.800	0.000	0.000	0.000		0.412	-	7	0.000	0.000	0.000		0.429	-	-			0.000	0.000	0.000		0.001	-	-		0.000	0.000	0.000		0.014	-	-				0.028	
3.000	0.000	0.000	0.000		0.226	-	-	0.000	0.000	0.000		0.265	-	-			0.000	0.000	0.000		0.015	-	-		0.000	0.000	0.000		0.049	-	-				0.030	
3.200	0.000	0.000	0.000		0.088	-	-	0.000	0.000	0.000		0.142	-	-			0.000	0.000	0.000		0.076	-	-		0.000	0.000	0.000		0.126	-	-				0.032	
3.400	0.000	0.000	0.000		0.021	-	-	0.000	0.000	0.000		0.065	-	-			0.000	0.000	0.000		0.210	-	-		0.000	0.000	0.000		0.249	-	-				0.034	
3.600	0.000	0.000	0.000		0.003	-	-	0.000	0.000	0.000		0.025	-	-			0.000	0.000	0.000		0.392	-	-		0.000	0.000	0.000		0.410	-	-				0.036	
3.800	0.000	0.000	0.000		0.001	-	-	0.000	0.000	0.000		0.009	-	-			0.000	0.000	0.000		0.590	-	-		0.000	0.000	0.000		0.594	-	-				0.038	
4.000	0.000	0.000	0.000		0.001	-	-	0.000	0.000	0.000		0.002	-	-			0.000	0.000	0.000		0.790	-	-		0.000	0.000	0.000		0.790	-	-				0.040	
4.400	0.000	0.000	0.000		0.001	-	-	0.000	0.000	0.000		0.001	-	-			0.000	0.000	0.000		1.19	-	-		0.000	0.000	0.000		1.19	-	-				0.044	
Σύνολο:						0	7						0	0									0	0							0			300		
Αριθμός Πράξεων:																									0.00								0			0

ΟΠΑΠ (ΚΟ)

(Μέγεθος Συμβολαίου: 100 Χρέδγραφα, Τρόπος Εξάσκησης: Αμερικάνικος, Φυσική Παράδοση)

Τιμή Εξάσκησης	Δικαιώματα Αγοράς												Δικαιώματα Πώλησης																						
	Ιανουάριος 2022						Φεβρουάριος 2022						Λοιποί Μήνες		Ιανουάριος 2022						Φεβρουάριος 2022						Λοιποί Μήνες		Τιμή Εξάσκησης						
	Άνοιγμα	Ανιγτ Τιμή	Καπιτ Τιμή	Τελ Τιμή	Τιμή κλεισ.	Όγκος	Άνοιγμα	Ανιγτ Τιμή	Καπιτ Τιμή	Τελ Τιμή	Τιμή κλεισ.	Όγκος	Άνοιγμ	Ανιγτ Τιμή	Καπιτ Τιμή	Τελ Τιμή	Τιμή κλεισ.	Όγκος	Άνοιγμα	Ανιγτ Τιμή	Καπιτ Τιμή	Τελ Τιμή	Τιμή κλεισ.	Όγκος	Άνοιγμ	Ανιγτ Τιμή	Καπιτ Τιμή	Τελ Τιμή		Τιμή κλεισ.	Όγκος				
8.400						-					-							-					-									0.084			
8.800	0.000	0.000	0.000		4.48	-	-					0.000	0.000	0.000		4.50	-	-					0.001	-	-		0.000	0.000	0.000		0.001	-	-	0.088	
9.200	0.000	0.000	0.000		4.08	-	-					0.000	0.000	0.000		4.10	-	-					0.001	-	-		0.000	0.000	0.000		0.001	-	-	0.092	
9.600	0.000	0.000	0.000		3.68	-	-					0.000	0.000	0.000		3.70	-	-					0.001	-	-		0.000	0.000	0.000		0.001	-	-	0.096	
10.000	0.000	0.000	0.000		3.28	-	-					0.000	0.000	0.000		3.30	-	-					0.001	-	-		0.000	0.000	0.000		0.001	-	-	0.100	
11.000	0.000	0.000	0.000		2.29	-	-					0.000	0.000	0.000		2.32	-	-					0.001	-	5		0.000	0.000	0.000		0.014	-	-	0.110	
12.000	0.000	0.000	0.000		1.30	-	5					0.000	0.000	0.000		1.41	-	-					0.013	-	40		0.000	0.000	0.000		0.101	-	-	0.120	
13.000	0.000	0.000	0.000		0.475	-	20					0.000	0.000	0.000		0.695	-	16					0.189	-	-		0.000	0.000	0.000		0.390	-	-	0.130	
14.000	0.000	0.000	0.000		0.084	-	-					0.000	0.000	0.000		0.269	-	200					0.798	-	-		0.000	0.000	0.000		0.964	-	-	0.140	
15.000	0.000	0.000	0.000		0.006	-	-					0.000	0.000	0.000		0.081	-	-					1.72	-	-		0.000	0.000	0.000		1.78	-	-	0.150	
16.000	0.000	0.000	0.000		0.001	-	-					0.000	0.000	0.000		0.019	-	-					2.72	-	-		0.000	0.000	0.000		2.73	-	-	0.160	
17.000	0.000	0.000	0.000		0.001	-	-					0.000	0.000	0.000		0.003	-	-					3.72	-	-		0.000	0.000	0.000		3.72	-	-	0.170	
18.000	0.000	0.000	0.000		0.001	-	-					0.000	0.000	0.000		0.001	-	-					4.72	-	-		0.000	0.000	0.000		4.72	-	-	0.180	
19.000	0.000	0.000	0.000		0.001	-	-											-	-					5.72	-	-							-	-	0.190
Σύνολο:						0	25											0	216				0	45							0	11	0	0	
Αριθμός Πράξεων:						0						0			0								0.00								0		0		

ΟΤΕ (ΚΟ)

(Μέγεθος Συμβολαίου: 100 Χρέδγραφα, Τρόπος Εξάσκησης: Αμερικάνικος, Φυσική Παράδοση)

Τιμή Εξάσκησης	Δικαιώματα Αγοράς													Δικαιώματα Πώλησης																
	Ιανουάριος 2022				Φεβρουάριος 2022				Λοιποί Μήνες					Ιανουάριος 2022				Φεβρουάριος 2022				Λοιποί Μήνες								
	Άνοιγμα	Ανιγτ Τιμή	Καπιτ Τιμή	Τελ Τιμή	Τιμή κλεισ.	Όγκος	Ανοικτές θέσεις	Άνοιγμα	Ανιγτ Τιμή	Καπιτ Τιμή	Τελ Τιμή	Τιμή κλεισ.	Όγκος	Ανοικτές θέσεις	Όγκος	Ανοικτές θέσεις	Άνοιγμα	Ανιγτ Τιμή	Καπιτ Τιμή	Τελ Τιμή	Τιμή κλεισ.	Όγκος	Ανοικτές θέσεις	Όγκος	Ανοικτές θέσεις	Όγκος	Ανοικτές θέσεις	Τιμή Εξάσκησης		
9.200						-	-						-	-									-	-					0.092	
9.600						-	-						-	-									-	-					0.096	
10.000	0.000	0.000	0.000		6.94	-	-	0.000	0.000	0.000		6.96	-	-	0.000	0.000	0.000		0.001	-	-	0.000	0.000	0.000		0.001	-	-	0.100	
11.000	0.000	0.000	0.000		5.95	-	-	0.000	0.000	0.000		5.96	-	-	0.000	0.000	0.000		0.001	-	-	0.000	0.000	0.000		0.001	-	-	0.110	
12.000	0.000	0.000	0.000		4.95	-	-	0.000	0.000	0.000		4.96	-	-	0.000	0.000	0.000		0.001	-	-	0.000	0.000	0.000		0.001	-	-	0.120	
13.000	0.000	0.000	0.000		3.95	-	-	0.000	0.000	0.000		3.97	-	-	0.000	0.000	0.000		0.001	-	-	0.000	0.000	0.000		0.001	-	-	0.130	
14.000	0.000	0.000	0.000		2.95	-	-	0.000	0.000	0.000		2.97	-	-	0.000	0.000	0.000		0.002	-	-	0.000	0.000	0.000		0.003	-	-	0.140	
15.000	0.000	0.000	0.000		1.95	-	-	0.000	0.000	0.000		2.00	-	-	0.000	0.000	0.000		0.001	-	5	0.000	0.000	0.000		0.031	-	-	0.150	
16.000	0.000	0.000	0.000		0.977	-	-	0.000	0.000	0.000		1.14	-	5	0.021	0.021	0.021	0.021	0.021	0.021	5	5	0.000	0.000	0.000		0.171	-	-	0.160
17.000	0.000	0.000	0.000		0.265	-	5	0.000	0.000	0.000		0.519	-	21	0.000	0.000	0.000		0.318	-	-	0.000	0.000	0.000		0.547	-	-	0.170	
18.000	0.000	0.000	0.000		0.026	-	5	0.000	0.000	0.000		0.182	-	10	0.000	0.000	0.000		1.08	-	-	0.000	0.000	0.000		1.21	-	-	0.180	
19.000	0.000	0.000	0.000		0.001	-	-	0.000	0.000	0.000		0.047	-	-	0.000	0.000	0.000		2.06	-	-	0.000	0.000	0.000		2.08	-	-	0.190	
20.000	0.000	0.000	0.000		0.001	-	-	0.000	0.000	0.000		0.009	-	-	0.000	0.000	0.000		3.06	-	-	0.000	0.000	0.000		3.06	-	-	0.200	
22.000	0.000	0.000	0.000		0.001	-	-	0.000	0.000	0.000		0.001	-	-	0.000	0.000	0.000		5.06	-	-	0.000	0.000	0.000		5.06	-	-	0.220	
24.000	0.000	0.000	0.000		0.001	-	-	0.000	0.000	0.000		0.001	-	-	0.000	0.000	0.000		7.06	-	-	0.000	0.000	0.000		7.06	-	-	0.240	
Σύνολο:						0	10						0	36	0	0						0	10			0	10	0	0	
Αριθμός Πράξεων:						0							0		0							1.00				0		0		

ΠΕΙΡΑΙΩΣ FINANCIAL HOLD (ΚΟ)

(Μέγεθος Συμβολαίου: 100 Χρέδγραμμα, Τρόπος Εξάσκησης: Αμερικάνικος, Φυσική Παράδοση)

Τιμή Εξάσκησης	Δικαιώματα Αγοράς										Δικαιώματα Πώλησης										Τιμή Εξάσκησης												
	Ιανουάριος 2022					Φεβρουάριος 2022					Λοιποί Μήνες		Ιανουάριος 2022					Φεβρουάριος 2022					Λοιποί Μήνες										
	Άνοιγμα	Ανιψ. Τιμή	Κατωτ. Τιμή	Τελ. Τιμή	Τιμή κλεισ.	Όγκος	Ανοικτές θέσεις	Άνοιγμα	Ανιψ. Τιμή	Κατωτ. Τιμή	Τελ. Τιμή	Τιμή κλεισ.	Όγκος	Ανοικτές θέσεις	Όγκος	Ανοικτές θέσεις	Άνοιγμα	Ανιψ. Τιμή	Κατωτ. Τιμή	Τελ. Τιμή		Τιμή κλεισ.	Όγκος	Ανοικτές θέσεις	Όγκος	Ανοικτές θέσεις	Όγκος	Ανοικτές θέσεις					
4.000						-	-						-	-									-	-									0.040
4.400						-	-						-	-									-	-									0.044
4.800						-	-						-	-									-	-									0.048
5.200						-	-						-	-									-	-									0.052
5.600						-	-						-	-									-	-									0.056
6.000						-	-						-	-									-	-									0.060
6.400						-	-						-	-									-	-									0.064
6.800						-	-						-	-									-	-									0.068
Σύνολα:						0	0						0	5	0	0							0	0									0
Αριθμός Πράξεων:						0							0		0								0.00				0		0				0

Προϊόν Δανεισμού	Υποκείμενος Τίτλος	Πολυμερείς Συναλλαγές[1]					Διμερείς Συναλλαγές[2]		Δανεισμός Τίτλων μέσω ΟΤC[3]
		Ανοιχτές θέσεις[5]	Προσφερόμενη ποσότητα	Μ.Σ.Τ[4]	Όγκος συναλλαγών	Μ.Σ.Τ[4]	Όγκος συναλλαγών	Μ.Σ.Τ[4]	Όγκος συναλλαγών
ALPHABOR	ALPHA ΥΠΗΡΕΣΙΩΝ ΣΥΜΜ (ΚΟ)	15,000	---	---	---	---	---	---	58,243,048
CENERBOR	CENERGY HOLDINGS (ΚΑ)	---	---	---	---	---	---	---	---
EEEBOR	COCA-COLA HBC AG (ΚΟ)	10,559	---	---	---	---	---	---	70,546
EUROBBOR	EUROBANK HOLDINGS (ΚΟ)	20,000	---	---	---	---	---	---	46,027,607
FFGRPBOR	FOLLI-FOLLIE (ΚΟ)	---	---	---	---	---	---	---	900,530
FOYRKBOR	FOURLIS ΣΥΜΜΕΤΟΧΩΝ (ΚΟ)	---	---	---	---	---	---	---	22,250
INTRKBOR	INTRACOM HOLDINGS (ΚΟ)	---	---	---	---	---	---	---	---
BELABOR	JUMBO (ΚΟ)	---	---	---	---	---	---	---	221,784
LAMDABOR	LAMDA DEVELOPMENT(ΚΟ)	2,500	---	---	---	---	---	---	1,282
MIGBOR	MARFIN INVESTMENT GROUP (ΚΟ)	---	---	---	---	---	---	---	794,474
QUALBOR	QUALITY & RELIABILITY (ΚΟ)	---	---	---	---	---	---	---	---
QUESTBOR	QUEST ΣΥΜΜΕΤΟΧΩΝ (ΚΟ)	---	---	---	---	---	---	---	10,846
TITCBOR	TITAN CEMENT (ΚΑ)	1,000	---	---	549	2.65%	---	---	220,679
VIQBOR	VIOTALCO SA/NV (ΚΑ)	447	---	---	---	---	---	---	---
ADMIEBOR	ΑΔΜΗΕ ΣΥΜΜΕΤΟΧΩΝ Α.Ε. (ΚΟ)	---	---	---	---	---	---	---	1,972,815
AEGNBOR	ΑΕΡΟΠΟΡΙΑ ΑΙΓΑΙΟΥ (ΚΟ)	2,754	---	---	---	---	---	---	21,619
ALMYBOR	ΑΛΟΥΜΥΛ (ΚΟ)	---	---	---	---	---	---	---	---
GEKTERNABOR	ΓΕΚ ΤΕΡΝΑ (ΚΟ)	---	---	---	---	---	---	---	4,293
PPCBOR	ΔΕΗ (ΚΟ)	2,000	---	---	---	---	---	---	2,338,107
ETEBOB	ΕΘΝΙΚΗ ΤΡΑΠΕΖΑ (ΚΟ)	1,088	---	---	---	---	---	---	7,590,146
ELLAKTORBOR	ΕΛΛΑΚΤΩΡ (ΚΟ)	6,000	---	---	---	---	---	---	9,870
EXAEBOR	ΕΛΛΗΝ. ΧΡΗΜΑΤΙΣΤΗΡΙΑ-Χ.Α. (ΚΟ)	3,000	---	---	---	---	---	---	155,601
ELPEBOR	ΕΛΛΗΝΙΚΑ ΠΕΤΡΕΛΑΙΑ (ΚΟ)	---	---	---	---	---	---	---	62,955
EYDAPBOR	ΕΥΔΑΠ (ΚΟ)	2,213	---	---	---	---	---	---	652,117
MOHBOR	ΜΟΤΟΡ ΟΪΛ (ΚΟ)	10,200	---	---	---	---	---	---	484,274
MYTILBOR	ΜΥΤΙΛΗΝΑΙΟΣ (ΚΟ)	25,000	---	---	---	---	---	---	512,923
PRABOR	ΟΛΠ (ΚΟ)	964	---	---	---	---	---	---	66,287
OPAPBOR	ΟΠΑΠ (ΚΟ)	17,500	---	---	---	---	---	---	1,337,604
HTOBOR	ΟΤΕ (ΚΟ)	25,300	---	---	2,000	2.65%	---	---	2,574,438
TPEIRBOR	ΠΕΙΡΑΙΩΣ FINANCIAL HOLD (ΚΟ)	5,000	---	---	---	---	---	---	9,408,237
PLAISBOR	ΠΛΑΙΣΙΟ COMPUTERS (ΚΟ)	---	---	---	---	---	---	---	100

Σημειώσεις Προϊόντων Δανεισμού

[1] - Πολυμερείς Συμβάσεις Δανειοδοσίας των μεθόδων 8-1, 8-2 και 8-3-3 (σύμφ. Με Αποφ.17 ΔΣ του Χρηματιστηρίου).

[2] - Διμερείς Συμβάσεις Δανειοδοσίας των μεθόδων 8-3-1 και 8-3-2 (σύμφ. Με Αποφ. 20 ΔΣ του Χρηματιστηρίου).

[3] - Τα στοιχεία Συναλλαγής Δανεισμού Τίτλων μέσω ΟΤC δηλώνονται από τους χειριστές ΣΑΤ και αφορούν τις ποσότητες που έχουν καταγραφεί στο ΣΑΤ έως και τη προηγούμενη εργάσιμη ημέρα.

[4] - Μ.Σ.Τ: - Μέση Σταθμισμένη Τιμή (ως προς τα τεμάχια)

[5] - Τα στοιχεία αφορούν σε ανοιχτές θέσεις πριν την έναρξη της συνεδρίασης

Προϊόν Δανεισμού	Υποκείμενος Τίτλος	Πολυμερείς Συναλλαγές[1]					Διμερείς Συναλλαγές[2]		Δανεισμός Τίτλων μέσω ΟΤC[3]
		Ανοιχτές θέσεις[5]	Προσφερόμενη ποσότητα	Μ.Σ.Τ[4]	Όγκος συναλλαγών	Μ.Σ.Τ[4]	Όγκος συναλλαγών	Μ.Σ.Τ[4]	Όγκος συναλλαγών
SARBOR	ΣΑΡΑΝΤΗΣ ΓΡ. (ΚΟ)	---	---	---	---	---	---	---	1,400
TENERGYBOR	ΤΕΡΝΑ ΕΝΕΡΓΕΙΑΚΗ (ΚΟ)	20,801	---	---	---	---	---	---	17,892

Σημειώσεις Προϊόντων Δανεισμού

[1] - Πολυμερείς Συμβάσεις Δανειοδοσίας των μεθόδων 8-1, 8-2 και 8-3-3 (σύμφ. Με Αποφ.17 ΔΣ του Χρηματιστηρίου).

[2] - Διμερείς Συμβάσεις Δανειοδοσίας των μεθόδων 8-3-1 και 8-3-2 (σύμφ. Με Αποφ. 20 ΔΣ του Χρηματιστηρίου).

[3] - Τα στοιχεία Συναλλαγές Δανεισμού Τίτλων μέσω ΟΤC δηλώνονται από τους χειριστές ΣΑΤ και αφορούν τις ποσότητες που έχουν καταγραφεί στο ΣΑΤ έως και τη προηγούμενη εργάσιμη ημέρα.

[4] - Μ.Σ.Τ: - Μέση Σταθμισμένη Τιμή (ως προς τα τεμάχια)

[5] - Τα στοιχεία αφορούν σε ανοιχτές θέσεις πριν την έναρξη της συνεδρίασης

Κωδικοί και ονομασίες Κλάδων Οικονομικής Δραστηριότητας του Χρηματιστηρίου Αθηνών

12003 - Διαπραγματεύσιμα Αμοιβαία Κεφάλαια	10101010 Υπηρεσίες Ηλεκτρονικών Υπολογιστών
10101015 Λογισμικό	10102030 Υλικό Υπολογιστών
15101010 Εξοπλισμός Τηλεπικοινωνιών	15102015 Υπηρεσίες Τηλεπικοινωνιών
20101010 Υγειονομικές Μονάδες	20101025 Υπηρεσίες Υγείας
20102010 Ιατρικός Εξοπλισμός	20103015 Φαρμακευτικά Προϊόντα
30101010 Τράπεζες	30202000 Διαφοροποιημένες Χρηματοοικονομικές Υπηρεσίες
30202010 Διαχείριση Κεφαλαίων & Θεματοφύλακες	30202015 Επενδυτικές Υπηρεσίες
30302010 Γενικές Ασφάλειες	30302015 Μεσίτες Ασφαλίσεων
30302025 Ασφάλειες Ιδιοκτησίας & Ζημιών	35101010 Συμμετοχές & Ανάπτυξη Ακίνητης Περιουσίας
35101015 Υπηρεσίες Ακίνητης Περιουσίας	35102000 Διαφοροποιημένες Α.Ε.Ε.Α.Π.
35102030 Α.Ε.Ε.Α.Π. Επαγγελματικών Χώρων	40201040 Υπηρεσίες Ενοικίασης και Χρηματοδοτικής Μίσθωσης
40202010 Κατασκευή Κατοικιών	40202015 Έπιπλα
40202020 Οικιακές Συσκευές	40203040 Ηλεκτρονική Ψυχαγωγία
40203045 Παιχνίδια	40204020 Ρούχα και Αξεσουάρ
40301010 Ψυχαγωγία	40301030 Εκδόσεις
40301035 Ραδιοτηλεοπτικοί Φορείς	40401010 Διαφοροποιημένοι Έμποροι
40401020 Εμπόριο Ενδυμάτων	40401025 Εμπόριο Προϊόντων Οικιακής Βελτίωσης
40401030 Εξειδικευμένο Λιανικό Εμπόριο	40501010 Αεροπορικές Εταιρείες
40501015 Ταξίδια & Τουρισμός	40501020 Τυχερά Παιχνίδια
40501025 Ξενοδοχεία & Πανσιόν	45101015 Απόσταση & Οιονοπαραγωγή
45101020 Αναψυκτικά	45102010 Γεωργεία, Αλιεία, Εκτροφή και Φυτείες
45102020 Τρόφιμα	45103010 Καπνός
45201010 Λιανικό & Χονδρικό Εμπόριο Τροφίμων	45201020 Είδη Προσωπικής Φροντίδας
50101010 Κατασκευές	50101030 Τσιμέντα
50101035 Άλλα Οικοδομικά Υλικά	50202010 Ηλεκτρικά Εξαρτήματα
50203000 Διαφοροποιημένες Βιομηχανίες	50203015 Πλαστικά
50203030 Υλικά Συσκευασίας	50204000 Μηχανήματα Βιομηχανικού Εξοπλισμού
50204020 Μηχανήματα Κατασκευών	50205010 Προμηθευτές Βιομηχανίας
50205020 Υποστηρικτικές Υπηρεσίες προς Επιχειρήσεις	50205030 Υπηρεσίες Μαζικής Εκτύπωσης
50206015 Εμπορικά Οχήματα & Ανταλλακτικά	50206030 Θαλάσσιες Μεταφορές
50206060 Υπηρεσίες Μεταφορών	55101000 Διαφοροποιημένα Υλικά
55101020 Κλωστοϋφαντουργικά Προϊόντα	55102000 Ορυχεία
55102010 Σίδηρος & Χάλυβας	55102015 Μεταλλουργία
55102035 Αλουμίνιο	60101000 Καθετοποιημένες Εταιρ. Πετρελαίου & Φυσικού Αερίου
60101020 Διυλιστήρια & Εμπορία Πετρελαιοειδών	65101010 Εναλλακτική Ηλεκτρική Ενέργεια
65101015 Συμβατική Ηλεκτρική Ενέργεια	65102030 Ύδρευση



ATHEX
Athens Stock Exchange

Λεωφ. Αθηνών 110 104 42 Αθήνα
110, Athinon Ave. GR 104 42 Athens
tel. (+30)210-33.66.800, fax (+30)210-33.66.101
www.athexgroup.gr