

21

Ημερήσιο Δελτίο
Συναλλακτικής Δραστηριότητας

Daily Official List
of Trading Activity

Τετάρτη, 29 Δεκεμβρίου, 2021

Έτος: 142 Αύξων Αριθμός Συνεδρίασης: 247



ATHEXGROUP
Athens Exchange Group

Αποποίηση Ευθύνης:

Η εταιρεία Ελληνικά Χρηματιστήρια-Χρηματιστήριο Αθηνών Ανώνυμη Εταιρεία Συμμετοχών καταβάλλει κάθε δυνατή προσπάθεια ώστε να διασφαλίσει ότι οι πληροφορίες και τα λοιπά στοιχεία που εμφανίζονται στο Ημερήσιο Δελτίο Τιμών (Η.Δ.Τ.) είναι ορθά και πλήρη αλλά δεν έχει καμία ευθύνη για ενδεχόμενο λάθος ή παράλειψη στοιχείων και / ή ευθύνη σχετικά με την ακρίβεια, αξιοπιστία, επικαιροποίηση και πληρότητα των παραπάνω πληροφοριών και στοιχείων ή ευθύνη προερχόμενη άμεσα ή έμμεσα από την χρήση των παραπάνω πληροφοριών.

Η Εταιρία δεν έχει καμία ευθύνη για την ακρίβεια των στοιχείων που περιλαμβάνονται στις ανακοινώσεις των εισηγμένων εταιρειών. Πιθανές προσβολές δικαιωμάτων τρίτων από το περιεχόμενο των ανακοινώσεων συνιστούν αποκλειστική ευθύνη του αποστολέα των ανακοινώσεων.

Όλα τα αναγραφόμενα στο Η.Δ.Τ. στοιχεία παρέχονται μόνο για τους σκοπούς της πληροφόρησης και δεν συνιστούν παροχή επενδυτικών συμβουλών ή πρόσκληση για επένδυση σε κινητές αξίες που διαπραγματεύονται στο Χρηματιστήριο Αθηνών.

Αναγνωρίζεται και συμφωνείται ότι όλα τα δικαιώματα επί των πληροφοριών που εμφανίζονται στο Η.Δ.Τ. θα αποτελούν κυριότητα της εταιρίας και οποιοδήποτε άλλο δικαίωμα συμπεριλαμβανομένου του δικαιώματος πνευματικής ιδιοκτησίας, σήματος κλπ. ανήκουν στο Χρηματιστήριο Αθηνών.

Τα ανωτέρω στοιχεία αποτελούν ιδιοκτησία της Εταιρίας και προστατεύονται σύμφωνα με τις διατάξεις περί πνευματικής ιδιοκτησίας. Απαγορεύεται α) η με οποιοδήποτε τρόπο ή μέσο αναπαραγωγή, αναδημοσίευση, τροποποίηση, αντιγραφή, πώληση, μετάδοση ή διανομή του συνόλου ή μέρους τους, χωρίς αναφορά στην πηγή και β) η εμπορική εκμετάλλευση των στοιχείων από τρίτους.

Η Εταιρία δεν φέρει καμία ευθύνη προερχόμενη άμεσα ή έμμεσα από χρήση ή τυχόν αλλοίωση των ανωτέρω στοιχείων όταν αυτά χρησιμοποιούνται από

Ελληνικά Χρηματιστήρια - Χρηματιστήριο Αθηνών Α.Ε. Συμμετοχών

Λεωφόρος Αθηνών 110, 10442 Αθήνα, Τηλ: (210) 33.66.800, Fax: (210) 32.13.938

www.athexgroup.gr

Χρηματιστηριακό Κέντρο Θεσσαλονίκης

Κατούνη 16-18, Θεσ/νίκη 546 25, Τηλ: (2310) 567.667, Fax: (2310) 530.455

Συνεγγυητικό Κεφάλαιο Εξασφάλισης Επενδυτικών Υπηρεσιών

Φειδίου 14-16, Αθήνα 106 78, Τηλ: (210) 33.04.682, Fax: (210) 33.04.155

Επιτροπή Κεφαλαιαγοράς

Κολοκοτρώνη 1 & Σταδίου 1, Αθήνα 105 62, Τηλ: (210) 33.77.100, Fax: (210) 33.77.173

Πίνακας Περιεχομένων

Ενότητα 1: Στατιστικά Στοιχεία Χρεογράφων, Παραγώγων και Δανεισμού

- Οι Αγορές Χρεογράφων Παραγώγων Δανεισμού
- Χρηματιστηριακοί Δείκτες
- Αναλυτικά Στοιχεία Συναλλαγών Αγοράς Χρεογράφων
- Στοιχεία Συναλλαγών Κλάδων Χρηματιστηρίου Αθηνών & Χρηματοοικονομικών Προϊόντων (Δ.Α.Κ.)
- Οι 10 Μετοχές με τη μεγαλύτερη Άνοδο & Πτώση
- Αναλυτικά Στοιχεία Συναλλαγών Αγοράς Παραγώγων

Ενότητα 2: Αναλυτικά Στοιχεία Συναλλαγών Χρεογράφων

- Αναλυτικά Στοιχεία Συναλλαγών Χρεογράφων
- Σημειώσεις Χρεογράφων

Ενότητα 3: Στοιχεία Συναλλαγών Χρεογράφων

- Στοιχεία Συναλλαγών Πακέτων
- Στοιχεία Συναλλαγών Δικαιωμάτων

- Στοιχεία Δανεισμού Τίτλων
- Στοιχεία Συναλλαγών Εκποιήσεων
- Στοιχεία Συναλλαγών Εκποιήσεων Ενσώματων Ονομαστικών Μετοχών
- Στοιχεία Ενεργητικού Διαπραγματεύσιμων Αμοιβαίων Κεφαλαίων (Δ.Α.Κ.)
- Χαρακτηριστικά Διαπραγματεύσιμων Αμοιβαίων Κεφαλαίων (Δ.Α.Κ.)

Ενότητα 4: Ανακοινώσεις

Ενότητα 5: Ομόλογα Διαπραγματεύσιμα στην Αγορά Αξιών Σταθερού Εισοδήματος

- Ομολογιακά Δάνεια Επιχειρήσεων – Οργανωμένη Αγορά (Μετατρέψιμα)
- Ομολογιακά Δάνεια Επιχειρήσεων – Οργανωμένη Αγορά (Μη Μετατρέψιμα)
- Ομόλογα Ελληνικού Δημοσίου
- Έντοκα Γραμμάτια & Zero Coupon Ομόλογα Ελληνικού Δημοσίου
- Ομόλογα Ελληνικού Δημοσίου Διαπραγματεύσιμα με τη Μέθοδο Εκφώνησης - Αντιφώνησης
- Ομόλογα Κρατικών Τραπεζών

Ενότητα 6: Πρόσθετα Στοιχεία Ενημέρωσης

- Πίνακας Μελών Χρηματιστηρίου Αθηνών και Μελών ΕΤ.ΕΚ.
- Πίνακας Μετοχών Υπό Ειδική Διαπραγμάτευση
- Γνωστοποιήσεις Συναλλαγών - Κατάλογος Υπόχρεων Προσώπων

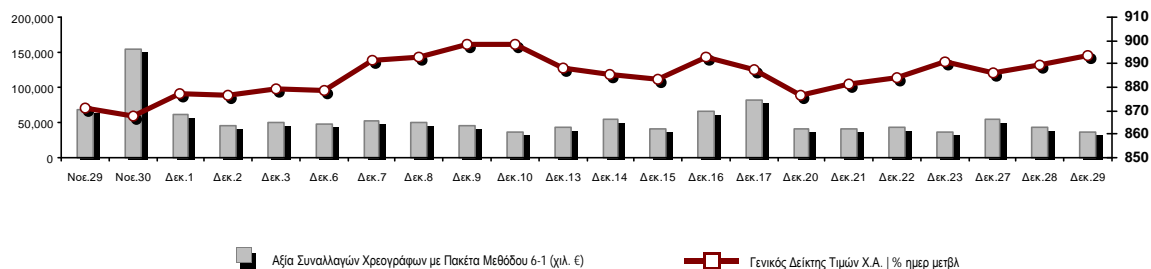
Ενότητα 7: Αναλυτικά Στοιχεία Συναλλαγών Αγοράς Παραγώγων

- Συμβόλαια Μελλοντικής Εκπλήρωσης σε Δείκτες
- Συμβόλαια Μελλοντικής Εκπλήρωσης σε Μετοχές
- Δικαιώματα Προαίρεσης σε Δείκτες
- Δικαιώματα Προαίρεσης σε Μετοχές
- Στοιχεία Συναλλαγών Προϊόντων Δανεισμού

Παράρτημα Α: Κωδικοί και ονομασίες Κλάδων Οικονομικής Δραστηριότητας του Χρηματιστηρίου Αθηνών

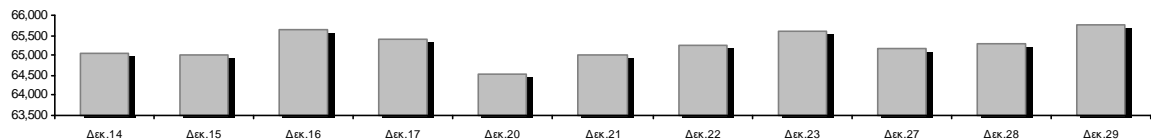
Οι Αγορές Χρεογράφων Παραγώγων Δανεισμού

Γενικός Δείκτης Τιμών και Αξία Συναλλαγών Μετοχών και Παραγώγων

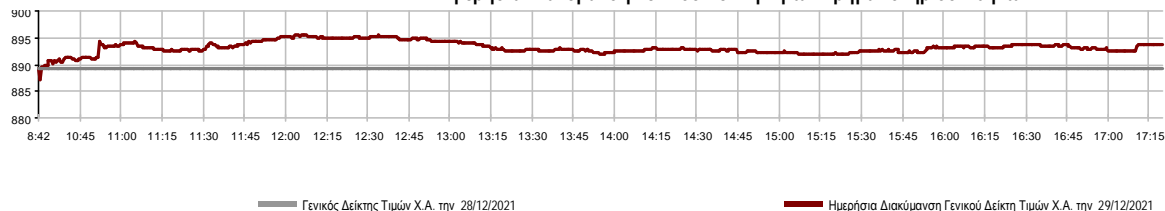


Κεφαλαιοποίηση Χ.Α. (εκατ. €)**:	65,781.34		Συνολικές Ανοικτές Θέσεις σε Παράγωγα	302,674
Ημερήσια μεταβολή: εκατ. € %	504.03	0.77%	Ανοικτές θέσεις σε ΣΜΕ επί Δεικτών % ημερ μετβλ	2,732 1.34%
Μέση ετήσια Κεφ/ποίηση: εκατ. € % Μετβλ. Μέση προηγ. έτος	60,847.46	28.39%	Ανοικτές θέσεις σε ΣΜΕ επί μετοχών % ημερ μετβλ	298,928 -0.34%
Γενικός Δείκτης Τιμών Χ.Α. % ημερ μετβλ	893.61	0.49%	Ανοικτές θέσεις σε Δικαιώματα επί Δεικτών % ημερ μετβλ	477 4.38%
Κεφαλαιοποίηση Γενικού Δείκτη (εκατ. €)	60,387.46		Ανοικτές θέσεις σε Δικαιώματα επί μετοχών % ημερ μετβλ	537 0.56%
Ημερήσια μεταβολή (εκατ. €)	519.20			
Αξία Συναλλαγών Χρεογράφων με Πακέτα Μεθόδου 6-1 (χιλ. €)	36,791.94		Πλήθος Συμβολαίων Παραγώγων:	3,822
Ημερήσια μεταβολή: %	-6,110.11	-14.24%	Ημερήσια μεταβολή: τμχ %	-1,224 -24.26%
Μέση Αξία Συν/γών ΥΙD: χιλ. € % Μετβλ Μέση προηγ. έτος	70,172.65	9.57%	Μέσος Όγκος Συμβ. ΥΙD: % Μετβλ Μέσο προηγ. Έτος	48,027 19.88%
Αξία Συναλλαγών Πακέτων Μεθόδου 6-1 (χιλ. €)	8,444.33		Πλήθος Πράξεων Παραγώγων:	497
Αξία Συναλλαγών Πακέτων Μεθόδου 6-2 & 6-3 (χιλ. €)	0.01		Ημερήσια μεταβολή: πλήθος %	-132 -20.99%
Αξία Συναλλαγών Ομολόγων (χιλ.€)	401.76		Μέσο Πλήθος Πράξεων ΥΙD: % Μετβλ Μέσο προηγ. Έτος	2,129 -19.78%
Όγκος Συναλλαγών Χρεογράφων με Πακέτα Μεθόδου 6-1 (χιλ. Τμχ)	14,222.24		Συνολικές Ανοικτές Θέσεις σε Δανεισμό	186,307
Ημερήσια μεταβολή: χιλ. τμχ %	-572.61	-3.87%	Ημερήσια μεταβολή: τμχ %	-22,059 -10.59%
Μέσος Όγκος Συν/γών ΥΙD: % Μετβλ Μέσο προηγ. Έτος	34,381.53	-16.32%	Πλήθος Συναλλαγών Δανεισμού (Πολυμερής/Διμερής)	9,911
Όγκος Συναλλαγών Πακέτων Μεθόδου 6-1 (χιλ. Τεμάχια)	1,724.01		Ημερήσια μεταβολή: τμχ %	9,911
Όγκος Συναλλαγών Πακέτων Μεθόδου 6-2 & 6-3 (χιλ. Τεμάχια)	0.00		Πλήθος Πολυμερών Συναλλαγών	9,911
Όγκος Συναλλαγών Ομολόγων	402,000		Πλήθος Διμερών Συναλλαγών	0
Πλήθος Πράξεων Χρεογράφων με Πακέτα Μεθόδου 6-1	15,717		Πλήθος Πράξεων Δανεισμού:	23
Ημερήσια μεταβολή: πλήθος %	-2,782	-15.04%	Ημερήσια μεταβολή: %	23
Μέσο Πλήθος Πράξεων ΥΙD: % Μετβλ Μέσο προηγ. Έτος	30,064	-7.88%	Πλήθος Πράξεων Πολυμερών Συναλλαγών	23
Πλήθος πακέτων Μεθόδου 6-1	9		Πλήθος Πράξεων Διμερών Συναλλαγών	0
Πλήθος πακέτων Μεθόδου 6-2 & 6-3	1			
Πλήθος συναλλαγών Ομολόγων	60			

Κεφαλαιοποίηση Χ.Α. (εκατ. €)**



Ημερήσια Διακύμανση Γενικού Δείκτη Τιμών Χρηματιστηρίου Αθηνών



Χρηματιστηριακοί Δείκτες

Όνομασία Δείκτη	29/12/2021	28/12/2021	Δ μον.	Δ %	Κατώτερη	Ανώτερη	Κατ.έτους	Ανωτ.έτους	Ετησ. μεταβ.
Γενικός Δείκτης Τιμών Χ.Α.	893.61 #	889.29	4.32	0.49%	887.21	895.57	726.02	931.94	10.46% #
Δείκτης ATHEX ESG	1,014.33 #	1,009.38	4.95	0.49%	1,006.52	1,016.95	966.68	1,054.56	--- -
FTSE/Χ.Α. Large Cap	2,148.77 #	2,137.72	11.05	0.52%	2,131.91	2,154.73	1,718.82	2,259.27	11.07% #
FTSE/Χ.Α. Mid Cap	1,491.58 #	1,487.96	3.62	0.24%	1,478.81	1,491.58	1,026.21	1,731.39	34.69% #
FTSE/Χ.Α.-Χ.Α.Κ. Τραπεζικός Δείκτης	436.34 #	435.55	0.79	0.18%	432.18	437.82	306.88	483.96	11.08% #
FTSE/Χ.Α. Υψηλής Μερισματικής Απόδοσης	3,114.28 #	3,088.37	25.91	0.84%	3,083.50	3,130.44	2,542.41	3,169.38	15.17% #
FTSE/Χ.Α. Διεθνούς Δραστηριοποίησης Plus	2,368.34 #	2,365.18	3.16	0.13%	2,353.92	2,369.48	1,943.84	2,565.79	12.71% #
FTSE/Χ.Α. Mid & Small Cap Θεμελιωδών Μεγεθών	4,674.21 #	4,650.88	23.33	0.50%	4,641.31	4,674.81	2,996.13	4,754.69	49.62% #
Δείκτης ATHEX Select Plus	3,367.31 €	3,373.37	-6.06	-0.18%	3,354.91	3,374.33	2,805.20	3,565.24	9.31% #
Δείκτης ATHEX Select	4,547.43 #	4,526.89	20.54	0.45%	4,505.28	4,551.83	2,785.00	4,786.92	50.19% #
FTSE/Χ.Α. Δείκτης Αγοράς	536.77 #	531.76	5.01	0.94%	530.57	538.28	424.25	554.77	13.34% #
Δείκτης Συνολικής Απόδοσης Γενικού Δείκτη Χ.Α.	1,533.55 #	1,526.14	7.41	0.49%	1,522.57	1,536.92	1,220.96	1,591.84	12.72% #
FTSE/Χ.Α. Large Cap Συνολικής Απόδοσης	3,342.07 #	3,324.88	17.19	0.52%			0.00	3,454.51	12.55% #
FTSE/Χ.Α. Mid Cap Συνολικής Απόδοσης	1,916.93 #	1,912.28	4.65	0.24%			0.00	2,114.50	37.90% #
FTSE/Χ.Α.-Χ.Α.Κ. Τραπεζικός Δείκτης Συνολ. Απόδ.	375.69 #	375.01	0.68	0.18%			0.00	421.45	9.19% #
Ελληνικός Δείκτης Mid & Small Cap	1,363.57 €	1,364.25	-0.68	-0.05%	1,359.13	1,364.94	1,110.37	1,442.42	13.39% #
FTSE/Χ.Α. Τράπεζες	576.51 #	575.47	1.04	0.18%	571.01	578.47	405.46	639.42	11.08% #
FTSE/Χ.Α. Ασφάλειες	2,002.81 #	1,982.94	19.87	1.00%	1,982.94	2,058.44	1,808.06	2,192.44	4.89% #
FTSE/Χ.Α. Χρηματοοικονομικές Υπηρεσίες	752.18 €	753.33	-1.15	-0.15%	747.64	755.32	679.98	843.74	-1.54% €
FTSE/Χ.Α. Βιομηχανικά Προϊόντα & Υπηρεσίες	3,718.15 €	3,720.45	-2.30	-0.06%	3,696.08	3,730.31	2,762.19	3,996.37	26.77% #
FTSE/Χ.Α. Εμπόριο	49.83 #	49.74	0.09	0.18%	49.16	49.97	46.54	58.68	0.52% #
FTSE/Χ.Α. Ακίνητης Περιουσίας	4,858.59 €	4,884.90	-26.31	-0.54%	4,820.89	4,894.68	4,187.35	5,770.64	0.69% #
FTSE/Χ.Α. Καταναλωτικά Προϊόντα & Υπηρεσίες	7,223.66 #	7,156.67	66.99	0.94%	7,156.67	7,261.34	6,939.31	9,231.17	-7.17% €
FTSE/Χ.Α. Τρόφιμα & Ποτά	11,435.67 #	10,871.53	564.14	5.19%	10,871.53	11,568.60	9,045.03	12,311.96	15.68% #
FTSE/Χ.Α. Πρώτες Ύλες	7,309.89 €	7,324.17	-14.28	-0.19%	7,277.62	7,347.15	5,233.31	8,597.84	18.79% #
FTSE/Χ.Α. Κατασκευές & Υλικά	2,973.27 #	2,971.24	2.03	0.07%	2,954.38	2,985.37	2,565.75	3,422.77	7.69% #
FTSE/Χ.Α. Ενέργεια	3,435.19 €	3,438.80	-3.61	-0.10%	3,409.58	3,438.80	2,835.10	3,724.35	15.87% #
FTSE/Χ.Α. Ταξίδια & Αναψυχή	1,980.28 €	1,983.48	-3.20	-0.16%	1,971.48	1,983.48	1,540.34	2,183.50	14.30% #
FTSE/Χ.Α. Τεχνολογία	2,119.56 #	2,111.70	7.86	0.37%	2,102.96	2,122.26	1,043.00	2,165.21	94.04% #
FTSE/Χ.Α. Τηλεπικοινωνίες	4,595.53 €	4,626.17	-30.64	-0.66%	4,595.53	4,649.86	3,294.37	4,734.07	26.09% #
FTSE/Χ.Α. Υπηρεσίες Κοινής Ωφέλειας	5,031.50 €	5,037.22	-5.72	-0.11%	5,007.87	5,055.71	4,264.97	5,607.62	9.32% #
FTSE/Χ.Α. Υγεία	544.56 €	581.92	-37.36	-6.42%	544.56	581.92	396.54	611.35	22.87% #
FTSE/Χ.Α. Προσωπικά Προϊόντα	8,742.03 €	8,757.67	-15.64	-0.18%	8,687.95	8,757.67	8,256.95	9,116.06	-3.34% €
Δείκτης Όλων των Μετοχών Χ.Α.	230.32 #	228.50	1.82	0.80%	230.32	230.32	175.88	240.71	22.80% #
Ελληνικός Δείκτης Εταιρικών Ομολόγων	127.65 €	127.70	-0.05	-0.04%			122.29	128.79	4.58% #
Ελληνικός Δείκτης Τιμών Εταιρικών Ομολόγων	95.31 €	95.35	-0.04	-0.05%			93.98	96.93	1.56% #

Σημείωση 1: Το κλείσιμο των Δεικτών FTSE/Med 100, Ελληνικός Δείκτης Εταιρικών Ομολόγων και, Ελληνικός Δείκτης Τιμών Εταιρικών Ομολόγων αφορούν την συνεδρίαση της 27/12/2021.

Σημείωση 2: Ο Ελληνικός Δείκτης Mid & Small Cap είναι Customized δείκτης υπολογιζόμενος από το Χρηματιστήριο Αθηνών.

Αναλυτικά Στοιχεία Συναλλαγών Αγοράς Χρεογράφων

	Όλα τα Χρεόγραφα	Κύρια Αγορά	Επιτήρηση	Διαπραγματεύσιμα Αμοιβαία Κεφάλαια
Σύνολα	123	109	13	1
Ανοδικές / Καθοδικές / Σταθερές:	42 / 57 / 24	40 / 51 / 18	2 / 5 / 6	0 / 1 / 0
Κεφαλαιοποίηση Χ.Α. (εκατ €) **	65,781.34	65,504.40	276.94	
Μέση Ημερήσια Αξία Συν/γών (χιλ. €)	70,172.65	69,934.10	283.06	17.27
Αξία Συναλλαγών	36,791.94	36,098.15	693.13	0.66
Κύριος Πίνακας:	28,347.60	27,653.81	693.13	0.66
Προσυμφωνημένων Συναλλαγών 6_1_2_3:	8,444.34	8,444.34	0.00	0.00
Πίνακας Εκποιήσεων:	0.00	0.00	0.00	0.00
Πίνακας Ειδικών Όρων:	0.00	0.00	0.00	0.00
Μέσος Ημερήσιος Όγκος Συναλλαγών	34,381,532	33,241,628	1,165,061	829
Όγκος Συναλλαγών	14,222,240	12,706,788	1,515,421	31
Κύριος Πίνακας:	12,498,230	10,982,778	1,515,421	31
Προσυμφωνημένων Συναλλαγών 6_1_2_3:	1,724,010	1,724,010	0	0
Πίνακας Εκποιήσεων:	0	0	0	0
Πίνακας Ειδικών Όρων:	0	0	0	0
Μέσο Ημερήσιο Πλήθος Πράξεων	30,064	29,766	297	2
Αριθμός Πράξεων	15,718	15,171	545	2
Κύριος Πίνακας:	15,708	15,161	545	2
Προσυμφωνημένων Συναλλαγών 6_1_2_3:	10	10	0	0
Πίνακας Εκποιήσεων:	0	0	0	0
Πίνακας Ειδικών Όρων:	0	0	0	0

Στοιχεία Συναλλαγών Κλάδων Χρηματιστηρίου Αθηνών & Χρηματοοικονομικών Προϊόντων (Δ.Α.Κ.)

Κωδικός	Κλάδοι	Ανοδικές / Καθοδικές / Σταθερές	Αριθμός Πράξεων	Όγκος Συναλλαγών	Αξία Συναλλαγών	% στη Συνολική Αξία
12000	- Χρηματοοικονομικά Προϊόντα	0 / 1 / 0	2	31	662.27	0.00%
3510	- Ακίνητη Περιουσία	2 / 2 / 5	904	305,139	1,311,512.47	3.56%
3030	- Ασφάλειες	1 / 0 / 0	49	12,380	62,630.80	0.17%
5020	- Βιομηχανικά Προϊόντα & Υπηρεσίες	6 / 8 / 2	1,316	1,003,451	2,463,007.33	6.69%
4040	- Εμπόριο	4 / 2 / 1	363	90,301	263,273.34	0.72%
6010	- Ενέργεια	1 / 2 / 0	588	94,360	880,214.29	2.39%
4020	- Καταναλωτικά Προϊόντα & Υπηρεσίες	5 / 2 / 1	984	188,192	1,997,801.32	5.43%
5010	- Κατασκευές & Υλικά Κατασκευών	7 / 5 / 1	1,134	519,915	1,110,701.92	3.02%
4030	- Μέσα Ενημέρωσης	0 / 2 / 0	52	36,913	15,943.18	0.04%
4520	- Προσωπική Φροντίδα, Φάρμακα & Παντοπωλεία	0 / 3 / 0	150	82,494	257,586.13	0.70%
5510	- Πρώτες Ύλες	2 / 6 / 6	615	222,158	564,568.99	1.53%
4050	- Ταξίδια και Αναψυχή	1 / 4 / 2	1,137	1,158,058	2,798,480.38	7.61%
1010	- Τεχνολογία	6 / 5 / 0	1,079	395,199	934,877.00	2.54%
1510	- Τηλεπικοινωνίες	0 / 2 / 0	1,277	395,363	6,539,529.24	17.77%
3010	- Τράπεζες	2 / 4 / 0	3,628	8,041,835	9,035,301.82	24.56%
4510	- Τρόφιμα, Ποτά & Καπνοβιομηχανίες	1 / 3 / 4	386	56,900	1,498,091.48	4.07%
2010	- Υγεία	0 / 3 / 0	113	20,461	46,128.98	0.13%
6510	- Υπηρεσίες Κοινής Ωφέλειας	3 / 2 / 0	1,610	785,616	6,722,488.42	18.27%
3020	- Χρηματοοικονομικές Υπηρεσίες	1 / 1 / 2	331	813,474	289,141.92	0.79%

Οι 10 Μετοχές με τη μεγαλύτερη Άνοδο & Πτώση

Κύρια Αγορά

Μετοχές με τη μεγαλύτερη Θετική μεταβολή τιμής	Τιμή κλεισ.	Μεταβ.	Μετοχές με τη μεγαλύτερη Αρνητική μεταβολή τιμής	Τιμή κλεισ.	Μεταβ.
COCA-COLA HBC AG (ΚΟ)	30.54	5.27% #	MEDICON ΕΛΛΑΣ (ΚΟ)	4.81	-6.42% α
PROFILE (ΚΟ)	5.98	3.10% #	ΑΤΤΙCΑ BANK Α.Τ.Ε. (ΚΟ)	0.1862	-5.48% α
ΕΝΤΕΡΣΟΦΤ (ΚΟ)	5.34	2.69% #	QUALITY & RELIABILITY (ΚΟ)	0.398	-2.45% α
ΙΝΤΡΑΚΑΤ (ΚΟ)	2.14	2.39% #	ΙΝΤΡΑCΟΜ ΗΟΛΔΙΝΓΣ (ΚΟ)	1.69	-2.31% α
ΜΟΤΟΔΥΝΑΜΙΚΗ (ΚΟ)	1.84	2.22% #	ΕΥΔΑΠ (ΚΟ)	7.57	-2.20% α
ΠΕΤΡΟΠΟΥΛΟΣ ΠΕΤΡΟΣ (ΚΟ)	7.64	2.14% #	ΑΥΕ (ΚΟ)	0.454	-2.15% α
ΕΡΣΙΛΟΝ ΝΕΤ (ΚΟ)	5.2	1.56% #	ΜΑΡFΙΝ ΙΝVΕΣΤΜΕΝΤ ΓΡΟΥΠ (ΚΟ)	0.0293	-2.01% α
ΕΥΡΩΠΑΪΚΗ ΠΙΣΤΗ (ΚΟ)	5.04	1.00% #	ΚΕΚΡΟΨ (ΚΟ)	1.838	-1.92% α
ΑΥΤΟΗΕΛΛΑΣ (ΚΟ)	9.09	1.00% #	ΣΙΔΑΜΑ ΜΕΤΑΛΛΟΥΡΓΙΚΗ (ΚΟ)	2.64	-1.49% α
ΙΥΜΒΟ (ΚΟ)	12.52	0.97% #	ΕΥΑΘ (ΚΟ)	4.54	-1.30% α

Μετοχές με τη μεγαλύτερη Αξία Συναλλαγών	Αξία (χιλ. €)	Μεταβ.	Μετοχές με το μεγαλύτερο Όγκο Συναλλαγών	Όγκος	Μεταβ.
ΟΤΕ (ΚΟ)	6,520.45	-0.66% α	ΕΥΡΟΒΑΝΚ ΗΟΛΔΙΝΓΣ (ΚΟ)	3,175,437	0.81% #
ΔΕΗ (ΚΟ)	5,687.63	0.11% #	ΑΛΡΗΑ ΥΠΗΡΕΣΙΩΝ ΣΥΜΜ (ΚΟ)	1,728,066	-0.33% α
ΕΥΡΟΒΑΝΚ ΗΟΛΔΙΝΓΣ (ΚΟ)	2,851.66	0.81% #	ΠΕΙΡΑΙΩΣ FΙΝΑΝCΙΑΛ ΗΟΛΔ (ΚΟ)	1,340,813	-0.54% α
ΕΘΝΙΚΗ ΤΡΑΠΕΖΑ (ΚΟ)	2,374.79	0.48% #	ΑΤΤΙCΑ BANK Α.Τ.Ε. (ΚΟ)	982,543	-5.48% α
ΟΠΑΠ (ΚΟ)	2,066.77	-0.16% α	ΕΘΝΙΚΗ ΤΡΑΠΕΖΑ (ΚΟ)	813,097	0.48% #
ΙΥΜΒΟ (ΚΟ)	1,903.76	0.97% #	ΜΑΡFΙΝ ΙΝVΕΣΤΜΕΝΤ ΓΡΟΥΠ (ΚΟ)	743,559	-2.01% α
ΑΛΡΗΑ ΥΠΗΡΕΣΙΩΝ ΣΥΜΜ (ΚΟ)	1,851.93	-0.33% α	ΔΕΗ (ΚΟ)	621,904	0.11% #
ΠΕΙΡΑΙΩΣ FΙΝΑΝCΙΑΛ ΗΟΛΔ (ΚΟ)	1,739.02	-0.54% α	ΟΤΕ (ΚΟ)	393,353	-0.66% α
ΜΥΤΙΛΗΝΑΙΟΣ (ΚΟ)	1,577.62	-0.13% α	ΙΝΤΡΑCΟΜ ΗΟΛΔΙΝΓΣ (ΚΟ)	259,453	-2.31% α
COCA-COLA HBC AG (ΚΟ)	1,457.03	5.27% #	ΙΚΤΙΝΟΣ ΕΛΛΑΣ (ΚΟ)	206,955	0.69% #

Σημείωση: Απεικονίζονται οι Μετοχές που δεν ανήκουν στην Κατηγορία Επιτήρησης και πραγματοποιήσαν κατά τη διάρκεια της συνεδρίασης Αξία Συναλλαγών μεγαλύτερη από 10,000 Ευρώ.

Αναλυτικά Στοιχεία Συναλλαγών Αγοράς Παραγώγων

	Αριθμός Πράξεων	Όγκος	Ανοικτές θέσεις
Σ.Μ.Ε. σε Δείκτες	97	408	2,732
FTSE/X.A. Τράπεζες	0	0	8
FTSE/X.A. Large Cap	97	408	2,724
Σ.Μ.Ε. σε Μετοχές	396	3,371	298,928
ΑΔΜΗΕ ΣΥΜΜΕΤΟΧΩΝ Α.Ε. (ΚΟ)	1	1	5,102
ΑΛΡΗΑ ΥΠΗΡΕΣΙΩΝ ΣΥΜΜ (ΚΟ)	44	748	94,699
ΑΤΤΙΚΑ BANK Α.Τ.Ε. (ΚΟ)	9	33	180
COCA-COLA HBC AG (ΚΟ)	25	69	116
CENERGY HOLDINGS (ΚΑ)	16	72	11,848
ΕΛΛΑΚΤΩΡ (ΚΟ)	12	73	10,174
EUROBANK HOLDINGS (ΚΟ)	25	331	24,796
ΕΥΔΑΠ (ΚΟ)	0	0	466
FOURLIS ΣΥΜΜΕΤΟΧΩΝ (ΚΟ)	7	10	3,536
ΓΕΚ ΤΕΡΝΑ (ΚΟ)	10	35	6,699
ΕΛΛΗΝ. ΧΡΗΜΑΤΙΣΤΗΡΙΑ-Χ.Α. (ΚΟ)	1	1	848
ΕΛΛΗΝΙΚΑ ΠΕΤΡΕΛΑΙΑ (ΚΟ)	6	13	1,973
INTRACOM HOLDINGS (ΚΟ)	27	91	6,386
JUMBO (ΚΟ)	17	43	1,947
LAMDA DEVELOPMENT(ΚΟ)	10	20	6,133
MARFIN INVESTMENT GROUP (ΚΟ)	4	178	24,809
ΜΟΤΟΡ ΟΪΛ (ΚΟ)	3	9	2,393
ΜΥΤΙΛΗΝΑΙΟΣ (ΚΟ)	8	15	5,560
ΕΘΝΙΚΗ ΤΡΑΠΕΖΑ (ΚΟ)	42	690	26,331
ΟΠΑΠ (ΚΟ)	0	0	1,894
ΟΤΕ (ΚΟ)	21	110	1,539
ΟΛΠ (ΚΟ)	0	0	584
ΠΕΙΡΑΙΩΣ FINANCIAL HOLD (ΚΟ)	40	547	34,489
ΔΕΗ (ΚΟ)	48	164	15,399
ΤΕΡΝΑ ΕΝΕΡΓΕΙΑΚΗ (ΚΟ)	5	15	1,345
ΤΙΤΑΝ CEMENT (ΚΑ)	5	26	1,587
ΒΙΟΗΑΛCO SA/NV (ΚΑ)	10	77	8,095
Δικαιώματα σε Δείκτες	3	41	477
FTSE/X.A. Large Cap	3	41	477
Δικαιώματα σε Μετοχές	1	2	537
ΑΛΡΗΑ ΥΠΗΡΕΣΙΩΝ ΣΥΜΜ (ΚΟ)	0	0	0
ΕΘΝΙΚΗ ΤΡΑΠΕΖΑ (ΚΟ)	0	0	307
ΟΠΑΠ (ΚΟ)	0	0	81
ΟΤΕ (ΚΟ)	0	0	2
ΠΕΙΡΑΙΩΣ FINANCIAL HOLD (ΚΟ)	0	0	0
ΔΕΗ (ΚΟ)	1	2	147
Συνολική Δραστηριότητα	497	3,822	302,674

Πληθος Χρεογράφων	Ονομ. Αξία	Μερίσματα [1]			Ημερ.Τελευτ.Αποκοπής Μέρισμα [2]	Αποκοπή Δικαίωμα	Σημ.	Χρεόγραφο	Τιμή κλεισίματος	% μεταβ.	Προηγ. Κλείσιμο- ημ/νία	Άνοιγμα	Κατωτ Τιμή	Άνωτ Τιμή	Τελ Τιμή	Σταθμ Τιμή	Τελευταία ζήτηση [7]	Τελευταία προσφορά [7]	P/E μετά φ.	Χρήσιμ Όγκος	Πράξεις	Αξία Συναλλαγών[8]	Χ.Α. Εταιρείας (χιλ. €) [3,5]	Χαμηλό έτους	Υψηλό έτους	Κλάδος [4]	
		2018	2019	2020																							
245,000	1.00	---	---	---	19/07/2010	11/12/2012	5194	ΤΡΙΑ ΑΛΦΑ (ΠΟ)	3.1	---	3.1	28/12/2021	---	---	---	---	10@2.50	69@3.06	---	2020	---	---	---	6,581.10	1.41	3.96	55101020

Κατάσταση σε Αναστολή

5,867,311	0.300	---	---	---	11/08/2010	28/04/2017	5243	DIONIC (ΚΟ)	0.11	---	0.11	30/06/2020	---	---	---	---	---	---	---	---	---	---	---	645.40	0.11	0.11	50205010
66,948,210	0.300	---	---	---	22/09/2015	22/09/2015	5179	FOLLI-FOLLIE (ΚΟ)	4.8	---	4.8	24/05/2018	---	---	---	---	---	---	---	---	---	---	---	321,351.41	4.8	4.8	40401030
12,417,000	0.310	0.0205	---	---	27/08/2019	28/08/2017	5233	MLS ΠΛΗΡΟΦΟΡΙΚΗ (ΚΟ)	0.57	---	0.57	12/05/2020	---	---	---	---	---	---	---	---	---	---	---	7,077.69	0.57	0.57	10101015
33,301,715	0.320	---	---	---	27/06/2003	08/07/2009	5241	ΑΕΓΕΚ (ΚΟ)	0.035	---	0.035	25/06/2020	---	---	---	---	---	---	---	---	---	---	---	1,165.56	0.035	0.035	50101010
77,126,446	0.340	---	---	---	23/05/2005	18/08/2011	5206	Γ.Ε. ΔΗΜΗΤΡΙΟΥ (ΚΟ)	0.0125	---	0.0125	30/04/2019	---	---	---	---	---	---	---	---	---	---	---	964.08	0.0125	0.0125	40202020
7,085,888	1.59	---	---	---	02/07/1996	06/09/2010	5216	ΕΛΒΙΕΜΕΚ (ΚΟ)	2.6	---	2.6	30/09/2019	---	---	---	---	---	---	---	---	---	---	---	18,423.31	2.6	2.6	35101010
25,179,640	0.600	---	---	---	08/08/1994	19/09/2000	5191	Ι. ΜΠΟΥΤΑΡΗΣ & ΥΙΟΣ (ΚΟ)	0.026	---	0.026	01/10/2018	---	---	---	---	---	---	---	---	---	---	---	742.45	0.026	0.026	45101015
1,540,000	0.600	---	---	---	08/08/1994	19/09/2000	5192	Ι. ΜΠΟΥΤΑΡΗΣ & ΥΙΟΣ (ΠΟ)	0.057	---	0.057	01/10/2018	---	---	---	---	---	---	---	---	---	---	---	742.45	0.057	0.057	45101015

Σημειώσεις Χρεογράφων

Κωδικός	Κείμενο σημείωσης
()	- Προσαρμοσμένα Μέρισματα λόγω διανομής Δωρεάν μετοχών.
*	- Τελευταία προσαρμοσμένη τιμή κλεισίματος.
[1]	- Καθαρά μερίσματα.
[2]	- Στη στήλη "Ημερ. Αποκοπής τελευταίου δικαιώματος" αναφέρεται η Ημερομηνία εισαγωγής για Νέες Εταιρείες.
[3]	- Η Χρηματιστηριακή αξία αναφέρεται στο σύνολο των μετοχών
[4]	- Η κωδικοποίηση των Κλάδων Οικονομικής Δραστηριότητας του Χ.Α. παρουσιάζονται στο Παράρτημα Α
[5]	- Η Χρηματιστηριακή Αξία αναφέρεται στο σύνολο των κατηγοριών μετοχών (εφόσον έχουν εισαχθεί περισσότερες της μιας κατηγορίες) και δεν αναφέρεται σε επιμέρους κατηγορίες μετοχών μιας εταιρείας.
[6]	- Ρ/Ε μεγαλύτερο του 100
[7]	- Τελευταία εικόνα του Βιβλίου Εντολών πριν το τέλος της συνεδρίασης
[8]	- Στην Αξία Συναλλαγών των Μετοχών περιλαμβάνονται όλοι οι τύποι Πακέτων
4750	- Μεταφορά στην Κατηγορία Επιτήρησης από 8/4/2011.
4912	- Μεταφορά στην κατηγορία Επιτήρησης από 31/7/2012.
4955	- Μεταφορά στην Επιτήρηση από 5/4/2013.
4957	- Μεταφορά στην Επιτήρηση από 5/4/2013.
4958	- Μεταφορά στην Επιτήρηση από 5/4/2013.
4959	- Μεταφορά στην Επιτήρηση από 5/4/2013.
5093	- Μεταφορά στην Κατηγορία Επιτήρησης από 8/4/2015.
5112	- Μεταφορά στην Κατηγορία Επιτήρησης από 15/04/2016.
5115	- Μεταφορά στην Κατηγορία Επιτήρησης από 15/04/2016.
5141	- Μεταφορά στην Κατηγορία Επιτήρησης από 10/05/2017.
5160	- Μεταφορά στην Κατηγορία Επιτήρησης από 15/04/2016.
5162	- Μεταφορά στην Κατηγορία Επιτήρησης από 21/12/2009.
5165	- Μεταφορά στην Κατηγορία Επιτήρησης από 15/02/2018.
5179	- Αναστολή διαπραγμάτευσης από 25/05/2018.
5191	- Αναστολή διαπραγμάτευσης από 02/10/2018.
5192	- Αναστολή διαπραγμάτευσης από 02/10/2018.
5193	- Μεταφορά στην κατηγορία Επιτήρησης από 25/10/2018.
5194	- Μεταφορά στην κατηγορία Επιτήρησης από 25/10/2018.
5197	- Μεταφορά στην κατηγορία Επιτήρησης από 07/11/2018.
5206	- Αναστολή διαπραγμάτευσης από 02/05/2019.
5216	- Αναστολή διαπραγμάτευσης από 01/10/2019.
5232	- Μεταφορά στην Κατηγορία Επιτήρησης από 08/04/2011.
5233	- Αναστολή διαπραγμάτευσης από 13/05/2020.
5241	- Αναστολή διαπραγμάτευσης από 26/06/2020
5243	- Αναστολή διαπραγμάτευσης από 01/07/2020.
5245	- Μεταφορά στη Κατηγορία Επιτήρησης από 09/07/2020.
5246	- Μεταφορά στην κατηγορία Επιτήρησης από 09/07/2020.
5248	- Μεταφορά στην κατηγορία Επιτήρησης από 06/09/2011.
5253	- Μεταφορά στην Επιτήρηση από 14/5/2021.

Στοιχεία Συναλλαγών Πακέτων

Χρεόγραφο	Όγκος πακέτου	Τιμή πακέτου	Αξία πακέτου	Ώρα έγκρισης	Σημείωση
ΜΥΤΙΛΗΝΑΙΟΣ (ΚΟ)	48,949	15.06	737,171.94	10:45:16	20
ΔΕΗ (ΚΟ)	30,000	9.15	274,500.00	11:12:08	20
ΔΕΗ (ΚΟ)	36,161	9.15	330,873.15	11:12:50	20
ΟΤΕ (ΚΟ)	169,198	16.60	2,807,840.81	11:15:43	20
ΔΕΗ (ΚΟ)	243,000	9.15	2,223,450.00	11:40:13	20
EUROBANK HOLDINGS (ΚΟ)	600,000	0.896	537,600.00	11:40:28	20
ΕΘΝΙΚΗ ΤΡΑΠΕΖΑ (ΚΟ)	189,481	2.92	552,716.08	13:58:28	20
ΟΠΑΠ (ΚΟ)	40,000	12.57	502,800.00	15:19:22	20
ΠΕΙΡΑΙΩΣ FINANCIAL HOLD (ΚΟ)	4	1.31	5.23	16:26:48	18
ΠΕΙΡΑΙΩΣ FINANCIAL HOLD (ΚΟ)	367,217	1.30	477,382.10	17:15:27	20

Σημειώσεις πακέτων

- 9 - Μέθοδος 6-1 / Ειδική Χρέωση
- 10 - Μέθοδος 6-1 / Ειδική Χρέωση, Αυθημερόν Διακανονισμός
- 14 - Μέθοδος 6-3 / Πακέτο Αποκατάστασης, Ατελής αγορά και Πώληση
- 18 - Μέθοδος 6-2 / SPOT 1
- 19 - Μέθοδος 6-2 / SPOT 2
- 20 - Μέθοδος 6-1 και Μέθοδος 6-1 Αυθημερόν Διακανονισμός
- 21 - Άλλη Προσυμφωνημένη

Στοιχεία Συναλλαγών Δικαιωμάτων

Ημερ. αποκοπής	Έναρξη εξάσκησης	Λήξη εξάσκησης	Λήξη διαπραγμάτευσης	Δικαιώματα	Κατωτ Τιμή	Ανωτ Τιμή	Τιμή κλεισ.	Τελευταία ζήτηση	Τελευταία προσφορά	Όγκος	Πράξεις	Αξία Συναλλαγών
----------------	------------------	----------------	----------------------	------------	------------	-----------	-------------	------------------	--------------------	-------	---------	-----------------

Δεν υπάρχουν Συναλλαγές Δικαιωμάτων.

Στοιχεία Συναλλαγών Εκποιήσεων

Χρεόγραφα	Τύπος Χρεογράφου	Όγκος Συναλλαγών	Αριθμός Πράξεων	Αξία Συναλλαγών	Σημείωση
-----------	------------------	------------------	-----------------	-----------------	----------

Δεν πραγματοποιήθηκαν Εκποιήσεις Μετοχών.

Σημειώσεις Εκποιήσεων

- 1 - Δημόσιος Ανοικτός Πλειστηριασμός
- 2 - Εκποίηση Ενσώματων Ονομαστικών Μετοχών
- 3 - Εκποίηση Αδιάθετων Κλασματικών Υπολοίπων

Στοιχεία Ενεργητικού Διαπραγματεύσιμων Αμοιβαίων Κεφαλαίων (Δ.Α.Κ.)

	Ημερομηνία συναλλαγών	Δημιουργία / Εξαγορά	Αριθ. Μερ. (T-1)	Νέα Μερ. (T-1)	Εξαγορασθ. Μερ. (T-1)	Μερίδια (T) [1]	Αξία Ενεργητικού [2]	Καθαρή Τιμή	Μέρισμα /Μερίδιο	Ημερ. Αποκοπής
ALPHA ETF FTSE Athex Large Cap	29/12/2021	5,000	882,175	---	---	882,175	18,989,580.00	21.5259	0.71	01/07/2021

Σημειώσεις Δ.Α.Κ.

[1] - Αριθμ. μεριδίων (T) = Αριθμ. μεριδίων (T-1) + Νεοεκδιθέντα μερίδια (T-1) - Εξαγορασθέντα μερίδια (T-1)

[2] - Περιλαμβάνονται και τα μερίδια που δημιουργήθηκαν / εξαγοράσθηκαν την ημέρα T-1.

Περιγραφή	Στοιχεία
Όνομασία Δ.Α.Κ.	ALPHA ETF FTSE Athex Large Cap
Σύμβολο Δ.Α.Κ. (GR)	ΑΔΑΚ
Σύμβολο Δ.Α.Κ. (EN)	AETF
ISIN Δ.Α.Κ.	GRF000153004
Κατηγορία Διαπραγμάτευσης	Διαπραγματεύσιμα Αμοιβαία Κεφάλαια (Δ.Α.Κ.)
Τύπος Δ.Α.Κ.	Μετοχών
Τρόπος διαχείρισης	Παθητικός
Επενδυτική Στρατηγική	Σκοπός της επενδυτικής πολιτικής του Αμοιβαίου Κεφαλαίου είναι η αναπαραγωγή της αποδόσεως του Δείκτη FTSE/X.A. Large Cap του Χρηματιστηρίου Αθηνών σε όρους Ευρώ, ακολουθώντας πλήρως και πανομοιότυπες τη σύνθεση του υποκείμενου Δείκτη.
Εκδότης	ΑΛΦΑ ASSET MANAGEMENT Α.Ε.Δ.Α.Κ.
Εταιρεία Διαχείρισης	ΑΛΦΑ ASSET MANAGEMENT Α.Ε.Δ.Α.Κ.
Ειδικοί Διαπραγματευτές	ΑΛΦΑ FINANCE Α.Χ.Ε.Π.Ε.Υ. , ΕΘΝΙΚΗ ΧΡΗΜΑΤΙΣΤΗΡΙΑΚΗ Α.Χ.Ε.Π.Ε.Υ.
Θεματοφύλακας	ΑΛΦΑ ΤΡΑΠΕΖΑ Α.Ε.
Σύμβολο Δείκτη (GR)	FTSE
Σύμβολο Δείκτη (EN)	FTSE
Όνομασία Δείκτη	FTSE/X.A. Large Cap
ISIN Δείκτη	GRI99201A006
Κλάσμα Δείκτη [1]	1/100
Αρχική Τιμή Μεριδίου	21.76
Συνολικός Αριθμός Μεριδίων [2]	882,175
Ημερομηνία πρώτης Έκδοσης	14/01/2008
Ημερομηνία έναρξης Διαπραγμάτευσης	24/01/2008
Νόμισμα Διαπραγμάτευσης	ΕΥΡΩ
Νόμισμα Ενεργητικού	ΕΥΡΩ
Αρχική Αξία Ενεργητικού [3]	3,000,000.00
Αριθμ. Μεριδίων για Δημιουργία-Εξαγορά [4]	5,000
Αμοιβή Διαχείρισης	0.375

Σημειώσεις Δ.Α.Κ.

[1] - Το κλάσμα της τιμής του δείκτη που αποτελεί η τιμή της πρώτης έκδοσης

[2] - Ο αριθμός μεριδίων που διαπραγματεύθηκαν στο Χρηματιστήριο την ημέρα T

[3] - Η αξία του ενεργητικού κατά την έκδοση

[4] - Ο αριθμός μεριδίων που απαιτείται κατά τη διαδικασία δημιουργίας εξαγοράς

ΑΝΑΚΟΙΝΩΣΕΙΣ

ΓΝΩΣΤΟΠΟΙΗΣΕΙΣ ΕΤΑΙΡΕΙΩΝ

From: TRASTOR Α.Ε.Ε.Α.Π.

Posted At: 28 December 2021 17:26

Conversation: Απόκτηση 20% εξ αδιαιρέτου ποσοστού κυριότητας κτιρίου γραφείων επί της οδού Αγ. Κωνσταντίνου στο Μαρούσι Αττικής

Posted To: DOLAnnouncements2

Subject: Απόκτηση 20% εξ αδιαιρέτου ποσοστού κυριότητας κτιρίου γραφείων επί της οδού Αγ. Κωνσταντίνου στο Μαρούσι Αττικής

Παρακαλούμε όπως δείτε συνημμένο αρχείο.

[Απόκτηση 20% εξ αδιαιρέτου ποσοστού κυριότητας κτιρίου γραφείων επί της οδού Αγ. Κωνσταντίνου στο Μαρούσι Αττικής](#)

From: ΠΛΑΣΤΙΚΑ ΘΡΑΚΗΣ ΕΤΑΙΡΙΑ ΣΥΜΜΕΤΟΧΩΝ Α.Ε.Ε.
Posted At: 28 December 2021 17:29
Conversation: Ανακοίνωση Αγοράς Ιδίων Μετοχών
Posted To: DOLAnnouncements2

Subject: Ανακοίνωση Αγοράς Ιδίων Μετοχών

Πλαστικά Θράκης Εταιρεία Συμμετοχών Α.Ε.Ε.

28-12-2021

Η εταιρεία Πλαστικά Θράκης Εταιρεία Συμμετοχών Α.Ε.Ε. ανακοινώνει ότι κατ' εφαρμογή του άρθρου 49 του ν. 4548/2018, του Κανονισμού (ΕΕ) 596/2014 του Ευρωπαϊκού Κοινοβουλίου και του Συμβουλίου της 16ης Απριλίου 2014 και του κατ' εξουσιοδότηση Κανονισμού (ΕΕ) 2016/1052 της 8ης Μαρτίου 2016 της Ευρωπαϊκής Επιτροπής, προέβη στις 28 Δεκεμβρίου 2021 σε αγορά 2.000 ιδίων μετοχών μέσω του μέλους του Χρηματιστηρίου Αθηνών Alpha Finance Α.Ε.Π.Ε.Υ, με μέση τιμή κτήσης 6,8122 Ευρώ ανά μετοχή και συνολική αξία της συναλλαγής 13.624,30 Ευρώ, σε εκτέλεση της σχετικής απόφασης της Τακτικής Γενικής Συνέλευσης των μετόχων της 21ης Μαΐου 2021.

From: ATTICA BANK A.T.E.
Posted At: 28 December 2021 17:43
Conversation: ΔΕΛΤΙΟ ΤΥΠΟΥ ΑΠΟΤΕΛΕΣΜΑΤΩΝ ΕΝΝΕΑΜΗΝΟΥ 2021
Posted To: DOLAnnouncements2

Subject: ΔΕΛΤΙΟ ΤΥΠΟΥ ΑΠΟΤΕΛΕΣΜΑΤΩΝ ΕΝΝΕΑΜΗΝΟΥ 2021

ΔΕΙΤΕ ΤΗ ΣΥΝΗΜΜΕΝΗ ΑΝΑΚΟΙΝΩΣΗ

[ΔΕΛΤΙΟ ΤΥΠΟΥ ΑΠΟΤΕΛΕΣΜΑΤΩΝ ΕΝΝΕΑΜΗΝΟΥ 2021](#)

From: ALPHA ΥΠΗΡΕΣΙΩΝ ΚΑΙ ΣΥΜΜΕΤΟΧΩΝ Α.Ε.

Posted At: 28 December 2021 17:43

Conversation: Η Alpha Υπηρεσιών και Συμμετοχών Α.Ε. ανακοινώνει ότι η 100% θυγατρική της, Alpha Bank Α.Ε., σύναψε δεσμευτική συμφωνία με την Hoist Finance AB (publ) αναφορικά με το Project Orbit για την πώληση Χαρτοφυλακίου Μη Εξυπηρετούμενων και άνευ Εξασφαλίσεων Δανε

Posted To: DOLAnnouncements2

Subject: Η Alpha Υπηρεσιών και Συμμετοχών Α.Ε. ανακοινώνει ότι η 100% θυγατρική της, Alpha Bank Α.Ε., σύναψε δεσμευτική συμφωνία με την Hoist Finance AB (publ) αναφορικά με το Project Orbit για την πώληση Χαρτοφυλακίου Μη Εξυπηρετούμενων και άνευ Εξασφαλίσεων Δανε

Η Alpha Υπηρεσιών και Συμμετοχών Α.Ε. ανακοινώνει ότι η 100% θυγατρική της, Alpha Bank Α.Ε., σύναψε δεσμευτική συμφωνία με την Hoist Finance AB (publ) αναφορικά με το Project Orbit για την πώληση Χαρτοφυλακίου Μη Εξυπηρετούμενων και άνευ Εξασφαλίσεων Δανείων Λιανικής Τραπεζικής [28.12.2021]

[Ανακοίνωση](#)

From: EUROBANK ERGASIAS ΥΠΗΡΕΣΙΩΝ
Posted At: 28 December 2021 17:50
Conversation: ΔΕΛΤΙΟ ΤΥΠΟΥ - Η Eurobank ανακοινώνει την ολοκλήρωση της απόκτησης ποσοστού 2,7% στην Ελληνική Τράπεζα
Posted To: DOLAnnouncements2

Subject: ΔΕΛΤΙΟ ΤΥΠΟΥ - Η Eurobank ανακοινώνει την ολοκλήρωση της απόκτησης ποσοστού 2,7% στην Ελληνική Τράπεζα

Δείτε την ανακοίνωση.

[Δελτίο Τύπου](#)

From: ATTICA BANK A.T.E.
Posted At: 28 December 2021 17:51
Conversation: ΑΝΑΚΟΙΝΩΣΗ Ν. 4374/2016
Posted To: DOLAnnouncements2

Subject: ΑΝΑΚΟΙΝΩΣΗ Ν. 4374/2016

ΔΕΙΤΕ ΤΗ ΣΥΝΗΜΜΕΝΗ ΑΝΑΚΟΙΝΩΣΗ

[ΑΝΑΚΟΙΝΩΣΗ Ν. 4374/2016](#)

From: ΟΜΙΛΟΣ ΙΝΤΕΑΛ Α.Β.Ε.Ε.Δ.Ε.Σ.
Posted At: 28 December 2021 18:55
Conversation: ΓΝΩΣΤΟΠΟΙΗΣΗ ΑΓΟΡΑΣ ΙΔΙΩΝ ΜΕΤΟΧΩΝ
Posted To: DOLAnnouncements2

Subject: ΓΝΩΣΤΟΠΟΙΗΣΗ ΑΓΟΡΑΣ ΙΔΙΩΝ ΜΕΤΟΧΩΝ

Η εταιρεία **«ΟΜΙΛΟΣ ΙΝΤΕΑΛ ΑΝΩΝΥΜΟΣ ΒΙΟΜΗΧΑΝΙΚΗ ΕΜΠΟΡΙΚΗ ΕΤΑΙΡΕΙΑ ΔΙΟΙΚΗΣΕΩΣ ΕΠΙΧΕΙΡΗΣΕΩΝ ΚΑΙ ΣΥΜΜΕΤΟΧΩΝ»** -υπό τη νέα επωνυμία «ΙΔΕΑΛ HOLDINGS Α.Ε.» - (εφεξής η «Εταιρεία») ανακοινώνει ότι σε εφαρμογή απόφασης της Έκτακτης Γενικής Συνέλευσης των μετόχων της 02.12.2021, της απόφασης του Διοικητικού Συμβουλίου της Εταιρείας της 23.12.2021 και βάσει της από 23.12.2021 Ανακοίνωσης Προγράμματος Αγοράς ιδίων μετοχών, προέβη την 28.12.2021, σε αγορά 1.800 ιδίων μετοχών με μέση τιμή κτήσης ευρώ 3,5718 ανά μετοχή, συνολικής αξίας ευρώ 6.429,20. Οι αγορές πραγματοποιήθηκαν μέσω του μέλους του Χρηματιστηρίου Αθηνών, "ΠΕΙΡΑΙΩΣ Α.Ε.Π.Ε.Υ."

Μετά την προαναφερόμενη αγορά, η Εταιρεία κατέχει 41.595 ίδιες μετοχές, οι οποίες αντιστοιχούν σε ποσοστό 0,1322% του συνόλου των μετοχών της Εταιρείας.

Η ανακοίνωση εκδίδεται σύμφωνα με τον Κανονισμό (ΕΕ) αριθ. 596/2004 του Ευρωπαϊκού Κοινοβουλίου και του Συμβουλίου της 16^{ης} Απριλίου 2014 και τον κατ' εξουσιοδότηση Κανονισμό (ΕΕ) 2016/1052 της Επιτροπής της 8^{ης} Μαρτίου 2016.

From: SPACE HELLAS A.E.
Posted At: 28 December 2021 19:26
Conversation: ΑΝΑΚΟΙΝΩΣΗ ΑΠΟΚΤΗΣΗΣ ΙΔΙΩΝ ΜΕΤΟΧΩΝ
Posted To: DOLAnnouncements2

Subject: ΑΝΑΚΟΙΝΩΣΗ ΑΠΟΚΤΗΣΗΣ ΙΔΙΩΝ ΜΕΤΟΧΩΝ

Αγία Παρασκευή, 28 Δεκεμβρίου 2021

ΑΝΑΚΟΙΝΩΣΗ ΑΠΟΚΤΗΣΗΣ ΙΔΙΩΝ ΜΕΤΟΧΩΝ

Η εταιρεία «SPACE HELLAS ΑΝΩΝΥΜΗ ΕΤΑΙΡΕΙΑ ΣΥΣΤΗΜΑΤΑ ΚΑΙ ΥΠΗΡΕΣΙΕΣ ΤΗΛΕΠΙΚΟΙΝΩΝΙΩΝ, ΠΛΗΡΟΦΟΡΙΚΗΣ, ΑΣΦΑΛΕΙΑΣ-ΙΔΙΩΤΙΚΗ ΕΠΙΧΕΙΡΗΣΗ ΠΑΡΟΧΗΣ ΥΠΗΡΕΣΙΩΝ ΑΣΦΑΛΕΙΑΣ», ανακοινώνει – σύμφωνα με τον κανονισμό (ΕΕ) αριθ. 596/2014 του Ευρωπαϊκού Κοινοβουλίου και του Συμβουλίου της 16ης Απριλίου 2014 και τον κατ'εξουσιοδότηση Κανονισμό (ΕΕ) 2016/1052 της Επιτροπής της 8ης Μαρτίου 2016, το άρθρο 49 του Ν.4548/2018 και σε συνέχεια της από 18.06.2020 απόφασης της Τακτικής Γενικής Συνέλευσης (Θέμα 10ο) των μετόχων της και της σχετικής από 26.11.2020 απόφασης του Διοικητικού της Συμβουλίου – ότι στο πλαίσιο του Προγράμματος Απόκτησης Ιδίων Μετοχών, την 28η Δεκεμβρίου 2021 προέβη, μέσω της Χρηματιστηριακής εταιρείας Merit Χρηματιστηριακή Α.Ε.Π.Ε.Υ., σε αγορά 355 ιδίων μετοχών, με μέση τιμή κτήσης 9,40107 EUR ανά μετοχή, συνολικής αξίας 3.337,38 EUR.

Μετά την εν λόγω συναλλαγή, η εταιρεία κατέχει 74.402 ίδιες μετοχές, ποσοστό 1,15235% του συνόλου των μετοχών της εταιρείας.

From: ΕΛΛΗΝΙΚΑ ΧΡΗΜΑΤΙΣΤΗΡΙΑ Α.Ε.
Posted At: 29 December 2021 08:20
Conversation: Συναλλαγές της Eurobank Equities
Posted To: DOLAnnouncements2

Subject: Συναλλαγές της Eurobank Equities

Η Εταιρία Ελληνικά Χρηματιστήρια-Χρηματιστήριο Αθηνών Α.Ε. Συμμετοχών (ATHEX) ανακοινώνει σύμφωνα με τον Ν.3556/2007 και τις διατάξεις του Κανονισμού (ΕΕ) 596/2014 του Ευρωπαϊκού Κοινοβουλίου και του Συμβουλίου ότι η Eurobank Equities Α.Ε.Π.Ε.Υ. την ενημέρωσε ότι πραγματοποίησε τις εξής συναλλαγές:

α/α	Ημερομηνία γνωστοποίησης στην ATHEX	Ημερομηνία συναλλαγής	Είδος συναλ.	Ποσότητα	Χρηματοπιστωτικό μέσο	Συνολική αξία (ευρώ)
1	27.12.2021	23.12.2021	Αγορά	200	Μετοχές ΕΧΑΕ (κο)	741,00
2	27.12.2021	23.12.2021	Πώληση	3	ΣΜΕ ΕΧΑΕ	1.121,00
3	28.12.2021	27.12.2021	Αγορά	100	Μετοχές ΕΧΑΕ (κο)	371,00

Η Eurobank Equities Α.Ε.Π.Ε.Υ. πραγματοποίησε τις ανωτέρω συναλλαγές λόγω της ειδικής διαπραγμάτευσης που έχει αναλάβει στην αγορά παραγώγων σε Συμβόλαια Μελλοντικής Εκπλήρωσης (ΣΜΕ) με υποκείμενο τίτλο τη μετοχή της εταιρίας (σύμβολο μετοχής: ΕΧΑΕ).

Η γνωστοποίηση εκ μέρους της Eurobank Equities Α.Ε.Π.Ε.Υ. προς την εταιρεία και ακολούθως από την εταιρία προς τις αρχές της Κεφαλαιαγοράς, γίνεται επειδή ο κ. Κωνσταντίνος Βασιλείου είναι μη εκτελεστικό μέλος του Δ.Σ. της Eurobank Equities Α.Ε.Π.Ε.Υ. ενώ κατέχει ταυτόχρονα τη θέση του Μη Εκτελεστικού Μέλους του Δ.Σ. της ATHEX (υπόχρεο πρόσωπο με βάση το Ν.3340/2005).

From: ΕΛΛΗΝΙΚΑ ΧΡΗΜΑΤΙΣΤΗΡΙΑ Α.Ε.
Posted At: 29 December 2021 08:21
Conversation: Αγορές ιδίων μετοχών
Posted To: DOLAnnouncements2

Subject: Αγορές ιδίων μετοχών

Η Εταιρία Ελληνικά Χρηματιστήρια-Χρηματιστήριο Αθηνών Α.Ε. Συμμετοχών (ATHEX) ανακοινώνει ότι, σε εφαρμογή της από 31.05.2021 απόφασης της Τακτικής Γενικής Συνέλευσης των μετόχων, πραγματοποίησε τις ακόλουθες αγορές ιδίων μετοχών, σε συμμόρφωση με τους εφαρμοστέους νόμους και κανονισμούς που ισχύουν για τα προγράμματα αγοράς ιδίων μετοχών:

Ημερομηνία	Αριθμός μετοχών	Συνολική αξία (EUR)	Μέση τιμή (EUR)
28.12.2021	8.050	29.963,50	3,7222

Οι αγορές πραγματοποιήθηκαν μέσω του μέλους του Χρηματιστηρίου Αθηνών ΕΘΝΙΚΗ ΧΡΗΜΑΤΙΣΤΗΡΙΑΚΗ.

Μετά τις ανωτέρω συναλλαγές, η ATHEX διαθέτει άμεσα 208.623 μετοχές, οι οποίες αντιστοιχούν σε 0,3457% των δικαιωμάτων ψήφου της Εταιρείας.

Η ανακοίνωση εκδίδεται σύμφωνα με τον Κανονισμό (ΕΕ) αριθ. 596/2014 του Ευρωπαϊκού Κοινοβουλίου και του Συμβουλίου της 16^{ης} Απριλίου 2014 και τον κατ' εξουσιοδότηση Κανονισμό (ΕΕ) 2016/1052 της Επιτροπής της 8^{ης} Μαρτίου 2016.

From: ΜΟΤΟΡ ΟΪΛ Α.Ε.
Posted At: 29 December 2021 09:27
Conversation: Ρυθμιζόμενη Πληροφορία: Αγορές Ιδίων Μετοχών (Απόφαση ΕΓΣ 17/6/2020)
Posted To: DOLAnnouncements2
Subject: Ρυθμιζόμενη Πληροφορία: Αγορές Ιδίων Μετοχών (Απόφαση ΕΓΣ 17/6/2020)

Η ΜΟΤΟΡ ΟΙΛ (ΕΛΛΑΣ) ΔΙΥΛΙΣΤΗΡΙΑ ΚΟΡΙΝΘΟΥ Α.Ε. ανακοινώνει ότι στις 28 Δεκεμβρίου 2021 προέβη σε αγορά 4.000 μετοχών της Εταιρείας συνολικής αξίας Ευρώ 54.635,00 (μέση τιμή κτήσης: Ευρώ 13,659 ανά μετοχή).

Ο συνολικός αριθμός ιδίων μετοχών που κατέχει η Εταιρεία ανέρχεται σε 561.958 που αντιστοιχεί σε ποσοστό 0,51% του μετοχικού της κεφαλαίου. Η μέση τιμή κτήσης των ιδίων μετοχών ανέρχεται σε Ευρώ 12,613 ανά μετοχή. Οι αγορές των ιδίων μετοχών της Εταιρείας πραγματοποιούνται μέσω του Μέλους του Χρηματιστηρίου Αθηνών ΠΕΙΡΑΙΩΣ ΑΕΠΕΥ.

Μαρούσι, 29 Δεκεμβρίου 2021

Το Διοικητικό Συμβούλιο

From: LAMDA DEVELOPMENT A.E.
Posted At: 29 December 2021 09:33
Conversation: Αγορά ιδίων μετοχών
Posted To: DOLAnnouncements2

Subject: Αγορά ιδίων μετοχών

Αγορά ιδίων μετοχών

[Αγορά ιδίων μετοχών](#)

From: PROFILE A.E.B.E.
Posted At: 29 December 2021 09:50
Conversation: ΓΝΩΣΤΟΠΟΙΗΣΗ ΑΓΟΡΑΣ ΙΔΙΩΝ ΜΕΤΟΧΩΝ
Posted To: DOLAnnouncements2

Subject: ΓΝΩΣΤΟΠΟΙΗΣΗ ΑΓΟΡΑΣ ΙΔΙΩΝ ΜΕΤΟΧΩΝ

Η Διοίκηση της Ανώνυμης Εταιρείας με την επωνυμία «PROFILE ΑΝΩΝΥΜΟΣ ΕΜΠΟΡΙΚΗ ΚΑΙ ΒΙΟΜΗΧΑΝΙΚΗ ΕΤΑΙΡΕΙΑ ΠΛΗΡΟΦΟΡΙΚΗΣ» και το διακριτικό τίτλο «PROFILE SYSTEMS & SOFTWARE A.E.» (εφεξής «Εταιρεία»), κατ' εφαρμογή της κείμενης νομοθεσίας και ειδικότερα του άρθρου 49 του ν. 4548/2018, του Κανονισμού (ΕΕ) 596/2014 του Ευρωπαϊκού Κοινοβουλίου και του Συμβουλίου της 16^{ης} Απριλίου 2014 και του κατ' εξουσιοδότηση Κανονισμού (ΕΕ) 1052/2016 της Ευρωπαϊκής Επιτροπής και στο πλαίσιο της ορθής, έγκυρης και έγκαιρης ενημέρωσης του επενδυτικού κοινού, γνωστοποιεί ότι την 27^η Δεκεμβρίου 2021 η Εταιρεία προέβη στην αγορά 2.550 ιδίων μετοχών με μέση τιμή κτήσης 5,7073 Ευρώ ανά μετοχή και συνολική αξία συναλλαγής 14.553,60 Ευρώ και την 28^η Δεκεμβρίου 2021 η Εταιρεία προέβη στην αγορά 1.100 ιδίων μετοχών με μέση τιμή κτήσης 5,7655 Ευρώ ανά μετοχή και συνολική αξία συναλλαγής 6.342,00 Ευρώ, σε εκτέλεση της από 07.05.2020 απόφασης της Τακτικής Γενικής Συνέλευσης των μετόχων της Εταιρείας και της από 02.06.2020 σχετικής αποφάσεως του Διοικητικού Συμβουλίου αυτής, καθώς και με την από 25.11.2021 απόφαση του Διοικητικού Συμβουλίου, δυνάμει της οποίας αποφασίσθηκε εκ νέου η επανέναρξη εφαρμογής του προγράμματος αγοράς ιδίων μετοχών.

From: CNL CAPITAL Ε.Κ.Ε.Σ - Δ.Ο.Ε.Ε.
Posted At: 29 December 2021 12:39
Conversation: ΑΝΑΚΟΙΝΩΣΗ ΑΓΟΡΑΣ ΙΔΙΩΝ ΜΕΤΟΧΩΝ
Posted To: DOLAnnouncements2

Subject: ΑΝΑΚΟΙΝΩΣΗ ΑΓΟΡΑΣ ΙΔΙΩΝ ΜΕΤΟΧΩΝ

Παρακαλούμε δείτε συνημμένα το σχετικό pdf.

[CNL CAP- ΑΝΑΚΟΙΝΩΣΗ ΑΓΟΡΑΣ ΙΔΙΩΝ ΜΕΤΟΧΩΝ](#)

From: Π.Γ. ΝΙΚΑΣ Α.Β.Ε.Ε.
Posted At: 29 December 2021 12:44
Conversation: ΚΑΛΥΨΗ ΘΕΣΗΣ ΕΣΩΤΕΡΙΚΟΥ ΕΛΕΓΚΤΗ ΤΗΣ ΕΤΑΙΡΕΙΑΣ
Posted To: DOLAnnouncements2

Subject: ΚΑΛΥΨΗ ΘΕΣΗΣ ΕΣΩΤΕΡΙΚΟΥ ΕΛΕΓΚΤΗ ΤΗΣ ΕΤΑΙΡΕΙΑΣ

Δείτε την ανακοίνωση.

[Ανακοίνωση](#)

From: B&F A.B.E.E. ΕΝΔΥΜΑΤΩΝ
Posted At: 29 December 2021 14:13
Conversation: ΚΑΤΑΡΤΙΣΗ ΣΥΝΑΛΛΑΓΗΣ ΜΕ ΣΥΝΔΕΔΕΜΕΝΟ ΜΕΡΟΣ - ΠΩΛΗΣΗ ΜΕΤΟΧΩΝ ΘΥΓΑΤΡΙΚΗΣ
Posted To: DOLAnnouncements2
Subject: ΚΑΤΑΡΤΙΣΗ ΣΥΝΑΛΛΑΓΗΣ ΜΕ ΣΥΝΔΕΔΕΜΕΝΟ ΜΕΡΟΣ - ΠΩΛΗΣΗ ΜΕΤΟΧΩΝ ΘΥΓΑΤΡΙΚΗΣ

B & F A.B.E.E. ΕΝΔΥΜΑΤΩΝ

Ανακοίνωση: Χορήγηση ειδικής άδειας της Γενικής Συνέλευσης της B & F A.B.E.E. ΕΝΔΥΜΑΤΩΝ για την κατάρτιση συναλλαγής με συνδεδεμένα μέρη σύμφωνα με τα αρ. 99 έως 101 του ν. 4548/2018.

Η εταιρεία «B&F ΑΝΩΝΥΜΗ ΒΙΟΜΗΧΑΝΙΚΗ ΚΑΙ ΕΜΠΟΡΙΚΗ ΕΤΑΙΡΕΙΑ ΕΝΔΥΜΑΤΩΝ» (εφεξής η «Εταιρεία»), ενημερώνει το επενδυτικό κοινό ότι η Γενική Συνέλευση της Εταιρείας στην έκτακτη συνεδρίασή της στις 27 Δεκεμβρίου 2021 αποφάσισε να χορηγήσει ειδική άδεια προκειμένου η Εταιρεία να προβεί στην πώληση, στις 28 Δεκεμβρίου 2021, πενήντα πέντε χιλιάδων διακοσίων εξήντα έξι (55.266) κοινών, ονομαστικών μετά ψήφου μετοχών, ονομαστικής αξίας εξήντα ευρώ (€60,00) εκάστη, ήτοι του συνόλου (100%) των μετοχών της θυγατρικής της Ανώνυμης Εταιρείας με την επωνυμία «RIVERMILL LOGISTICS ΜΟΝΟΠΡΟΣΩΠΗ ΑΝΩΝΥΜΗ ΕΤΑΙΡΕΙΑ ΕΚΜΕΤΑΛΛΕΥΣΗΣ ΔΙΑΧΕΙΡΙΣΗΣ ΑΚΙΝΗΤΗΣ ΠΕΡΙΟΥΣΙΑΣ» με διακριτικό τίτλο «RIVERMILL LOGISTICS Μ.Α.Ε.» και με ΑΡ. ΓΕΜΗ: 83028010000 που εδρεύει στο Δήμο ΝΕΑΣ ΦΙΛΑΔΕΛΦΕΙΑΣ/ΑΤΤΙΚΗΣ (1^ο χλμ. Εθνικής Οδού Αθηνών – Λαμίας, 2^ο όροφος) και είναι κάτοχος του Α.Φ.Μ. 998160852 της Δ.Ο.Υ. ΦΑΕ ΑΘΗΝΩΝ, αντί τιμήματος οκτακοσίων εξήντα πέντε χιλιάδων πεντακοσίων ευρώ (865.500,00€). Αγοραστής των άνω μετοχών της RIVERMILL LOGISTICS Μ.Α.Ε θα είναι συνδεδεμένο με την Εταιρεία μέρος σύμφωνα με την παρ. 2 του αρ. 99 του ν. 4548/2018 και συγκεκριμένα μέτοχος και μέλος του Διοικητικού Συμβουλίου της Εταιρείας.

Για τη διαμόρφωση του τιμήματος πώλησης ελήφθησαν υπόψη τα στοιχεία του ισοζυγίου της χρηματοοικονομικής κατάστασης της RIVERMILL LOGISTICS Μ.Α.Ε με

ημερομηνία 31.12.2019 και 31.12.2020 καθώς και ο Ισολογισμός της χρήσης 1.1.2020 – 31.12.2020.

Η Γενική Συνέλευση της Εταιρείας αναγνώρισε το ως άνω τίμημα ως δίκαιο, εύλογο και ότι ανταποκρίνεται πλήρως στην πραγματική αξία των μετοχών της RIVERMILL LOGISTICS Μ.Α.Ε και αναλογικά στην αξία αυτής και την κατάσταση στην οποία βρίσκεται σήμερα.

Ν. Φιλαδέλφεια, 29/12/2021

[ΑΝΑΚΟΙΝΩΣΗ ΣΥΝΑΛΛΑΓΗΣ ΜΕ ΣΥΝΔΕΔΕΜΕΝΟ ΜΕΡΟΣ](#)

From: ΔΕΗ Α.Ε.
Posted At: 29 December 2021 15:13
Conversation: Σχολιασμός δημοσιεύματος
Posted To: DOLAnnouncements2

Subject: Σχολιασμός δημοσιεύματος

Δείτε την ανακοίνωση

[Ανακοίνωση](#)

From: UNIBIOS A.E.
Posted At: 29 December 2021 15:59
Conversation: ΑΝΑΚΟΙΝΩΣΗ ΡΥΘΜΙΖΟΜΕΝΗΣ ΠΛΗΡΟΦΟΡΙΑΣ ΤΟΥ Ν.
3556/2007: Γνωστοποίηση συναλλαγών
Posted To: DOLAnnouncements2

Subject: ΑΝΑΚΟΙΝΩΣΗ ΡΥΘΜΙΖΟΜΕΝΗΣ ΠΛΗΡΟΦΟΡΙΑΣ ΤΟΥ Ν.
3556/2007: Γνωστοποίηση συναλλαγών

Δείτε την ανακοίνωση.

[Ανακοίνωση](#)

Ομολογιακά Δάνεια Επιχειρήσεων – Οργανωμένη Αγορά (Μη Μετατρέψιμα)

Πλήθος Εισηγμένων Ομολογιών	Ονομαστική αξία	Τιμή έκδοσης	Σημερινό επιτόκιο	Ημερ. λήξης	Διάρκεια (έτη)	Σημείωση	Τοκομερίδιο		Μον. Διασπ.	Ομόλογα Επιχειρήσεων	Δεδ. Τόκος	Αποδ. Λήξη	Κατωτ Τιμή	Ανωτ Τιμή	Τιμή κλεισ. Προηγ.	Κλείσιμο-ημ/νία	Όγκος	Αξία Συναλλαγών	Τελευταία εντολή					
							Κοινό	Προτιμησιακό											Τιμή	Αγορ./ Πώλ.	Ημερομηνία	λαχ έτους	Μεγ έτους	
150,000	1,000.00	1,000.00	2.60	22/10/2026	7	---	5	---	1	ΤΕΡΝΑ ΕΝΕΡΓΕΙΑΚΗ Μ.Α.Ε.Χ. (Μη μετατρέψιμο)	5.0556	2.7660	98.5000	99.2000	98.6000	99.0000	28/12/2021	39,000	38,651.17	98.5001	A	29/12/2021	98.6000	103.0000
320,000	1,000.00	1,000.00	3.40	21/07/2027	7	---	3	---	1	LAMDA DEVELOPMENT Α.Ε. (Μη μετατρέψιμο)	15.3944	3.1100	100.1000	101.1500	100.6500	101.1590	28/12/2021	34,000	34,744.41	100.6000	A	29/12/2021	97.8458	103.4268
200,000	1,000.00	1,000.00	2.10	27/10/2027	7	---	3	---	1	Ο.Π.Α.Π. Α.Ε. (Μη Μετατρέψιμο)	3.7917	2.0020	100.2500	100.2600	100.2542	100.5000	28/12/2021	82,000	82,519.37	100.2500	A	29/12/2021	99.3000	102.8500
150,000	1,000.00	1,000.00	2.65	22/10/2026	5	---	1	---	1	CPLP SHIPPING HOLDINGS PLC (Μη μετατρέψιμο)	5.1528	2.8560	98.5500	99.2500	99.0540	99.2500	27/12/2021	25,000	24,892.32	98.8500	A	29/12/2021	97.7794	100.3500
250,000	1,000.00	1,000.00	2.45	16/11/2028	7	---	1	---	1	ΕΛΒΑΛΧΑΛΚΟΡ Α.Ε. (Μη μετατρέψιμο)	3.0625	2.4260	100.1000	100.1000	100.1000	100.1000	28/12/2021	67,000	67,272.19	100.1000	A	29/12/2021	99.5116	100.3000
120,000	1,000.00	1,000.00	2.65	06/12/2028	7	---	1	---	1	ΝΟΒΑΛ ΠΡΟΠΕΡΤΥ ΑΕΕΑΠ (Μη μετατρέψιμο)	1.8403	2.7810	---	---	---	99.2000	28/12/2021	---	---	99.0000	A	29/12/2021	98.7027	100.0000
500,000	1,000.00	1,000.00	2.75	03/07/2027	7	---	3	---	1	ΓΕΚ ΤΕΡΝΑ Α.Ε. (Μη μετατρέψιμο)	13.6736	3.0420	97.6500	98.2890	98.0000	97.8790	28/12/2021	37,000	36,743.09	97.6500	A	29/12/2021	96.4000	100.0000
200,000	1,000.00	1,000.00	3.60	12/03/2026	7	---	6	---	1	ΑΕΡΟΠΟΡΙΑ ΑΙΓΑΙΟΥ Α.Ε. (Μη μετατρέψιμο)	10.9000	3.4820	---	---	---	99.1180	28/12/2021	---	---	98.6620	A	29/12/2021	93.1501	102.0000
300,000	1,000.00	1,000.00	2.30	20/07/2028	7	---	1	---	1	ΠΡΟΝΤΕΑ ΑΕΕΑΠ (Μη μετατρέψιμο)	10.4778	2.7760	97.0000	97.8500	97.1675	97.1000	28/12/2021	23,000	22,625.94	97.0500	A	29/12/2021	96.6400	99.9400
120,000	1,000.00	1,000.00	3.95	04/04/2025	7	---	8	---	1	ΓΕΚ ΤΕΡΝΑ Α.Ε. (Μη μετατρέψιμο)	9.6556	2.8600	---	---	---	102.0000	28/12/2021	---	---	102.6000	A	29/12/2021	102.0000	105.8000
90,000	1,000.00	1,000.00	3.00	11/05/2023	5	---	8	---	1	CORAL Α.Ε. (Μη μετατρέψιμο)	4.1667	2.0980	---	---	---	100.9000	27/12/2021	---	---	100.3000	A	29/12/2021	100.4567	103.7500
20,148	1,000.00	1,000.00	4.95	26/06/2023	5	---	8	---	1	B&F Α.Β.Ε.Ε. ΕΝΔΥΜΑΤΩΝ (Μη μετατρέψιμο)	0.5500	4.2080	---	---	---	100.0000	28/12/2021	---	---	99.5000	A	29/12/2021	92.1501	101.0000
175,000	1,000.00	1,000.00	3.40	26/07/2024	5	---	5	---	1	ΑΤΤΙΣΑ Α.Ε. ΣΥΜΜΕΤΟΧΩΝ (Μη μετατρέψιμο)	14.9222	3.8370	98.2000	98.2000	98.2000	98.0000	27/12/2021	50,000	49,846.11	97.3012	A	29/12/2021	90.0310	99.5000
200,000	1,000.00	1,000.00	1.90	23/03/2028	7	---	2	---	1	ΜΟΤΟΡ ΟΙΛ ΔΙΥΛΙΣΤΗΡΙΑ ΚΟΡΙΝΘΟΥ ΑΕ (Μη μετατρέψιμο)	5.2250	2.2050	97.0500	98.5000	98.1289	98.6800	28/12/2021	38,000	37,487.54	98.2500	A	29/12/2021	98.1289	100.9899
100,000	1,000.00	1,000.00	2.70	25/05/2026	5	---	2	---	1	COSTAMARE PARTICIPATIONS PLC (Μη μετατρέψιμο)	2.7000	2.8050	99.4000	99.4000	99.4000	99.5250	23/12/2021	7,000	6,976.90	99.6000	A	29/12/2021	99.4000	102.5678
300,000	1,000.00	1,000.00	2.30	14/12/2028	7	---	1	---	1	ΓΕΚ ΤΕΡΝΑ Α.Ε. (Μη μετατρέψιμο)	1.0861	2.4910	---	---	---	98.8400	28/12/2021	---	---	98.2500	A	29/12/2021	97.3954	99.0000

Σημειώσεις Εταιρικών Ομολόγων

Ο Όγκος Συναλλαγών υπολογίζεται ως (Τεμάχια) * (Ονομαστική Τιμή). Η Αξία Συναλλαγών υπολογίζεται ως (Τεμάχια) * (Ονομαστική Τιμή) * (Τιμή %) + (Δεδουλευμένοι Τόκοι).

Οι τιμές συναλλαγών των ομολόγων υπολογίζονται ως ποσοστό επί τοις εκατό (%) της ονομαστικής τους τιμής.

Όλα τα ομόλογα έχουν Ονομαστική Αξία εκπεφρασμένη σε Ευρώ (εκτός εάν σημειώνεται διαφορετικά).

Ομόλογα Ελληνικού Δημοσίου

Πλήθος Εισηγμ. Ομολογιών	Ονομ. αξία	Σημερινό επιτόκιο	Υπολογισμός Δεδουλευμένων	Ημερ/νία Λήξης [1]	Διάρκεια (έτη)	Σημείωση	Ημερομηνία Πληρ.	Αξία τρέχοντος	Μον. Διασπ.	Ομόλογα Ελληνικού Δημοσίου	Κατωτ Τιμή	Ανωτ Τιμή	Τιμή κλεισ.	Προηγ. Κλείσιμο-ημ/νία	Όγκος	Αξία Συναλλαγών	Τελευταία εντολή Τιμή	Αγορ./ Πάλ. Ημερομηνία
3,000,000	1,000.00	4.38	Πργμ/Πργμ	01/08/2022	5	---	01/08	4.38	1	ΟΕΔ-ΣΤΘ-010822-05Χ-4,375-1,000	---	---	---	---	---	---	1.0000	A 28/11/2018
4,500,000	1,000.00	1.88	Πργμ/Πργμ	04/02/2035	15	---	04/02	1.88	1	ΟΕΔ-ΣΤΘ-040235-15Χ-1,875-1,000	---	---	---	---	---	---	---	---
2,500,000	1,000.00	3.45	Πργμ/Πργμ	02/04/2024	5	---	02/04	3.45	1	ΟΕΔ-ΣΤΘ-020424-05Χ-3,450-1,000	---	---	---	---	---	---	---	---
6,000,000	1,000.00	0.75	Πργμ/Πργμ	18/06/2031	10	---	18/06	0.75	1	ΟΕΔ-ΣΤΘ-180631-10Χ-0,750-1,000	---	---	---	---	---	---	---	---
4,355,990,324	1.00	3.50	Πργμ/Πργμ	30/01/2023	5	---	01/02 - 31/01	3.50	1	ΟΕΔ-ΣΤΘ-300123-05Χ-3,500-1,00	---	---	---	94.5720 13/07/2018	---	---	1.0000	A 28/11/2018
5,962,747,327	1.00	3.75	Πργμ/Πργμ	30/01/2028	10	---	/02 - 01/02 - 31/	3.75	1	ΟΕΔ-ΣΤΘ-300128-10Χ-3,750-1,00	---	---	---	85.4610 13/07/2018	---	---	1.0000	A 28/11/2018
6,567,309,386	1.00	3.90	Πργμ/Πργμ	30/01/2033	15	---	/02 - 01/02 - 31/	3.90	1	ΟΕΔ-ΣΤΘ-300133-15Χ-3,900-1,00	---	---	---	78.6730 13/07/2018	---	---	1.0000	A 28/11/2018
5,222,848,349	1.00	4.00	Πργμ/Πργμ	30/01/2037	19	---	/02 - 01/02 - 31/	4.00	1	ΟΕΔ-ΣΤΘ-300137-19Χ-4,000-1,00	---	---	---	77.0370 13/07/2018	---	---	1.0000	A 28/11/2018
5,126,770,669	1.00	4.20	Πργμ/Πργμ	30/01/2042	24	---	/02 - 01/02 - 31/	4.20	1	ΟΕΔ-ΣΤΘ-300142-24Χ-4,200-1,00	---	---	---	77.7640 13/07/2018	---	---	1.0000	A 28/11/2018
119,550,565	1.00	4.30	Πργμ/Πργμ	24/02/2023	11	---	24/02	4.30	1	ΟΕΔ-ΣΤΘ-240223-11Χ-2,000-1,00	---	---	---	10.0000 22/06/2015	---	---	10.0000	A 11/07/2019
48,794,718	1.00	4.30	Πργμ/Πργμ	24/02/2024	12	---	24/02	4.30	1	ΟΕΔ-ΣΤΘ-240224-12Χ-2,000-1,00	---	---	---	10.0000 22/06/2015	---	---	---	---
40,248,141	1.00	4.30	Πργμ/Πργμ	24/02/2025	13	---	24/02	4.30	1	ΟΕΔ-ΣΤΘ-240225-13Χ-2,000-1,00	---	---	---	10.0000 22/06/2015	---	---	---	---
59,586,043	1.00	4.30	Πργμ/Πργμ	24/02/2026	14	---	24/02	4.30	1	ΟΕΔ-ΣΤΘ-240226-14Χ-2,000-1,00	---	---	---	10.0000 22/06/2015	---	---	---	---
41,118,344	1.00	4.30	Πργμ/Πργμ	24/02/2027	15	---	24/02	4.30	1	ΟΕΔ-ΣΤΘ-240227-15Χ-2,000-1,00	---	---	---	10.0000 22/06/2015	---	---	---	---
45,137,734	1.00	4.30	Πργμ/Πργμ	24/02/2028	16	---	24/02	4.30	1	ΟΕΔ-ΣΤΘ-240228-16Χ-2,000-1,00	---	---	---	10.0000 22/06/2015	---	---	---	---
61,768,888	1.00	4.30	Πργμ/Πργμ	24/02/2029	17	---	24/02	4.30	1	ΟΕΔ-ΣΤΘ-240229-17Χ-2,000-1,00	---	---	---	10.0000 22/06/2015	---	---	---	---
54,567,744	1.00	4.30	Πργμ/Πργμ	24/02/2030	18	---	24/02	4.30	1	ΟΕΔ-ΣΤΘ-240230-18Χ-2,000-1,00	---	---	---	10.0000 22/06/2015	---	---	---	---
37,541,515	1.00	4.30	Πργμ/Πργμ	24/02/2031	19	---	24/02	4.30	1	ΟΕΔ-ΣΤΘ-240231-19Χ-2,000-1,00	---	---	---	10.0000 22/06/2015	---	---	---	---
37,558,317	1.00	4.30	Πργμ/Πργμ	24/02/2032	20	---	24/02	4.30	1	ΟΕΔ-ΣΤΘ-240232-20Χ-2,000-1,00	---	---	---	10.0000 22/06/2015	---	---	---	---
37,473,732	1.00	4.30	Πργμ/Πργμ	24/02/2033	21	---	24/02	4.30	1	ΟΕΔ-ΣΤΘ-240233-21Χ-2,000-1,00	---	---	---	10.0000 22/06/2015	---	---	---	---
33,888,293	1.00	4.30	Πργμ/Πργμ	24/02/2034	22	---	24/02	4.30	1	ΟΕΔ-ΣΤΘ-240234-22Χ-2,000-1,00	---	---	---	10.0000 22/06/2015	---	---	---	---
35,177,800	1.00	4.30	Πργμ/Πργμ	24/02/2035	23	---	24/02	4.30	1	ΟΕΔ-ΣΤΘ-240235-23Χ-2,000-1,00	---	---	---	10.0000 22/06/2015	---	---	---	---
35,547,268	1.00	4.30	Πργμ/Πργμ	24/02/2036	24	---	24/02	4.30	1	ΟΕΔ-ΣΤΘ-240236-24Χ-2,000-1,00	---	---	---	10.0000 22/06/2015	---	---	---	---
40,246,306	1.00	4.30	Πργμ/Πργμ	24/02/2037	25	---	24/02	4.30	1	ΟΕΔ-ΣΤΘ-240237-25Χ-2,000-1,00	---	---	---	10.0000 22/06/2015	---	---	---	---
37,643,952	1.00	4.30	Πργμ/Πργμ	24/02/2038	26	---	24/02	4.30	1	ΟΕΔ-ΣΤΘ-240238-26Χ-2,000-1,00	---	---	---	10.0000 22/06/2015	---	---	---	---
36,977,100	1.00	4.30	Πργμ/Πργμ	24/02/2039	27	---	24/02	4.30	1	ΟΕΔ-ΣΤΘ-240239-27Χ-2,000-1,00	---	---	---	10.0000 22/06/2015	---	---	---	---
41,615,000	1.00	4.30	Πργμ/Πργμ	24/02/2040	28	---	24/02	4.30	1	ΟΕΔ-ΣΤΘ-240240-28Χ-2,000-1,00	---	---	---	10.0000 22/06/2015	---	---	---	---
42,227,208	1.00	4.30	Πργμ/Πργμ	24/02/2041	29	---	24/02	4.30	1	ΟΕΔ-ΣΤΘ-240241-29Χ-2,000-1,00	---	---	---	10.0000 22/06/2015	---	---	---	---
68,288,487	1.00	4.30	Πργμ/Πργμ	24/02/2042	30	---	24/02	4.30	1	ΟΕΔ-ΣΤΘ-240242-30Χ-2,000-1,00	---	---	---	10.0000 22/06/2015	---	---	---	---
4,000,000	1,000.00	3.88	Πργμ/Πργμ	12/03/2029	10	---	12/03	3.88	1	ΟΕΔ-ΣΤΘ-120329-10Χ-3,875-1,0000	---	---	---	---	---	100.0000	A 15/10/2019	
4,500,000	1,000.00	0.00	Πργμ/Πργμ	12/02/2026	5	---	12/02	0.00	1	ΟΕΔ-ΣΤΘ-120226-05Χ-0,000-1,000	---	---	---	---	---	---	---	---
3,000,000	1,000.00	3.38	Πργμ/Πργμ	15/02/2025	7	---	15/02	3.38	1	ΟΕΔ-ΣΤΘ-150225-07Χ-3,375-1,000	---	---	---	---	---	---	---	---
250,250	1,000.00	2.90	Πργμ/Πργμ	20/03/2023	4	---	20/03	2.90	1	ΟΕΔ-ΣΤΘ-200323-04Χ-2,900-1,000	---	---	---	---	---	---	---	---
964,000	1,000.00	3.25	Πργμ/Πργμ	20/03/2025	6	---	20/03	3.25	1	ΟΕΔ-ΣΤΘ-200325-06Χ-3,250-1,000	---	---	---	---	---	---	---	---

Σημειώσεις Ομολόγων Ελλ. Δημοσίου

Ο Όγκος Συναλλαγών υπολογίζεται ως (Τεμάχια) * (Ονομαστική Τιμή). Η Αξία Συναλλαγών υπολογίζεται ως (Τεμάχια) * (Ονομαστική Τιμή) * (Τιμή %) + (Δεδουλευμένοι Τόκοι)

Η Αξία του τρέχοντος τοκομεριδίου για τις εκδόσεις Ονομαστικής Αξίας 0,01 ευρώ, αναφέρεται σε Ονομαστική Αξία 100 ευρώ.

FLR (= Floating Interest Rate) Ομόλογο Μεταβλητού Επιτοκίου.

[1] - Η Ημερομηνία Λήξης της τοκοφόρου περιόδου και η Ημερομηνία Πληρωμής του τοκομεριδίου.

Ομόλογα Ελληνικού Δημοσίου

Πλήθος Εισηγμ. Ομολογιών	Ονομ. αξία	Σημερινό επιτόκιο	Υπολογισμός Δεδουλευμένων	Ημερ/νία Λήξης [1]	Διάρκεια (έτη)	Σημείωση	Ημερομηνία Πληρ.	Αξία τρέχοντος	Μον. Διαπρ.	Ομόλογα Ελληνικού Δημοσίου	Κατωτ Τιμή	Ανωτ Τιμή	Τιμή κλεισ.	Προηγ. Κλείσιμο-ημ/νία	Όγκος	Αξία Συναλλαγών	Τελευταία εντολή Αγορ./ Πώλ. Ημερομηνία
2,100,000	1,000.00	3.55	Πργμ/Πργμ	20/03/2026	7	---	20/03	3.55	1	ΟΕΔ-ΣΤΘ-200326-07Χ-3,550-1,000	---	---	---	---	---	---	---
40,000	1,000.00	0.11	FLR Πργμ/360	16/09/2022	1	---	16/03 - 16/09	---	1	ΟΕΔ-ΚΥΜ-160922-01Χ-0,108-1,000	---	---	---	---	---	---	---
5,500,000	1,000.00	1.50	Πργμ/Πργμ	18/06/2030	10	---	18/06	1.50	1	ΟΕΔ-ΣΤΘ-180630-10Χ-1,500-1,000	---	---	---	---	---	---	---
5,364,250	1,000.00	3.25	Πργμ/Πργμ	20/03/2050	30	---	20/03	3.25	1	ΟΕΔ-ΣΤΘ-200350-30Χ-3,250-1,000	---	---	---	---	---	---	---
2,424,361	1,000.00	2.00	Πργμ/Πργμ	22/04/2027	7	---	22/04	2.00	1	ΟΕΔ-ΣΤΘ-220427-07Χ-2,000-1,000	---	---	---	---	---	---	99.9000 A 22/04/2020
2,500,000	1,000.00	1.88	Πργμ/Πργμ	23/07/2026	7	---	23/07	1.88	1	ΟΕΔ-ΣΤΘ-230726-07Χ-1,875-1,000	---	---	---	---	---	---	---
3,500,000	1,000.00	1.88	Πργμ/Πργμ	24/01/2052	30	---	24/01	1.88	1	ΟΕΔ-ΣΤΘ-240152-30Χ-1,875-1,000	---	---	---	---	---	---	---

Σημειώσεις Ομολόγων Ελλ. Δημοσίου

Ο Όγκος Συναλλαγών υπολογίζεται ως (Τεμάχια) * (Ονομαστική Τιμή). Η Αξία Συναλλαγών υπολογίζεται ως (Τεμάχια) * (Ονομαστική Τιμή) * (Τιμή %) + (Δεδουλευμένοι Τόκοι)

Η Αξία του τρέχοντος τοκομεριδίου για τις εκδόσεις Ονομαστικής Αξίας 0,01 ευρώ, αναφέρεται σε Ονομαστική Αξία 100 ευρώ.

FLR (= Floating Interest Rate) Ομόλογο Μεταβλητού Επιτοκίου.

[1] - Η Ημερομηνία Λήξης της τοκοφόρου περιόδου και η Ημερομηνία Πληρωμής του τοκομεριδίου.

Έντοκα Γραμμάτια & Zero Coupon Ομόλογα Ελληνικού Δημοσίου

Ημερ/νία	Διάρκειας 13 εβδομάδων									Διάρκειας 26 εβδομάδων									Διάρκειας 52 εβδομάδων								
	Ημερ/νία Λήξης	Αρχικό Επιτόκιο	Πλήθος Εισηγμένων	Ονομική αξία	Τιμή έκδοσης	Τελευταία Τιμή	Συναλλαγή Ημερομηνία	Όγκος Συναλλαγών	Σημ.	Ημερ/νία Λήξης	Αρχικό Επιτόκιο	Πλήθος Εισηγμένων	Ονομ/κή αξία	Τιμή έκδοσης	Τελευταία Τιμή	Συναλλαγή Ημερομηνία	Όγκος Συναλλαγών	Σημ.	Ημερ/νία Λήξης	Αρχικό Επιτόκιο	Πλήθος Εισηγμένων	Ονομ/κή αξία	Τιμή έκδοσης	Τελευταία Τιμή	Συναλλαγή Ημερομηνία	Όγκος Συναλλαγών	Σημ.
12/03/2021	---	---	---	---	---	---	---	---	---	---	---	---	---	---	---	---	---	---	11/03/2022	-0.22	1,000,000	1,000.00	1,002.24	---	---	---	---
11/06/2021	---	---	---	---	---	---	---	---	---	---	---	---	---	---	---	---	---	---	10/06/2022	-0.31	1,600,000	1,000.00	1,003.10	---	---	---	---
10/09/2021	---	---	---	---	---	---	---	---	---	---	---	---	---	---	---	---	---	---	09/09/2022	-0.31	1,000,000	1,000.00	1,003.14	---	---	---	---
10/12/2021	---	---	---	---	---	---	---	---	---	---	---	---	---	---	---	---	---	---	09/12/2022	-0.40	600,000	1,000.00	1,004.06	---	---	---	---

Ημερήσιο Δελτίο Τιμών

Έτος: 142 Αύξων Αριθμός Συνεδρίασης: 247

Ενότητα 5: Ομόλογα Ελληνικού Δημοσίου Διαπραγματεύσιμα με τη Μέθοδο Εκφώνησης - Αντιφώνησης

Τετάρτη, 29 Δεκεμβρίου, 2021

Ομόλογα σε Κυκλοφορία	Νόμισμα / Ελάχιστη διαπραγ.	Ημερομηνία Πληρ.	Αξία τρέχοντος τοκομεριδίου	Σημείωση	Τοκομερίδιο	Μονάδα διαπίσης	Ημερ/νία Έκδοσης	Διάρκεια (έτη)	Σημερινό επιτόκιο	Υ.Δ.Τ σε ημέρες	Ομόλογα	Τελευταία τιμή προηγ.	Τελευτ. Τιμή	Εκφ. τοις μετρητοίς (€)	Συναλλαγές σε τμχ	Ελάχιστο ζωής	Μέγιστο ζωής		
Νομικών Προσώπων και Εταιρειών σε Συνάλλαγμα και Ευρο																			
0	GBP / 10	01/12	0.25	---	65	1	01/12/1928	100	2.5	360	Ε.Κ.Τ.Ε.	---	---	---	---	---	---		
103,746	GBP / 10	01/12	0.25	---	63	1	01/12/1930	98	2.5	360	Ε.Κ.Τ.Ε. σειρά	2.27	05/02/1996	2.27	Π	05/02/1996	---	2.27	2.27

Σημειώσεις Ομολόγων Ελλ. Δημοσίου

Υ.Δ.Τ: Υπολογισμός Δεδουλευμένων Τόκων.

FLR (= Floating Interest Rate) Ομόλογο Μεταβλητού Επιτοκίου.

Η ελάχιστη διαπραγματεύσιμη Ονομαστική Αξία για όλους τους Άυλους Τίτλους του Δημοσίου είναι τα 100 Ευρώ.

(μφρ-0)

Πίνακας Μελών Χρηματιστηρίου Αθηνών και Μελών ΕΤ.ΕΚ.

Επωνυμία	Διεύθυνση	Τηλέφωνο	Φαξ	Αγορά Μετοχών			Αγορά Παραγώγων		Μέλη ΕΤ.ΕΚ.	
				Μέλος Αγοράς	Μέλος εξ Αποστάσεως	Ειδικός Διαπρήτης	Διαπρήτης	Ειδικός Διαπρήτης	Γενικό Εκκαθιστικό	Άμεσο Εκκαθιστικό
AEONIC SECURITIES C.I.F. P.L.C.	ΛΑΪΟΥ 6, ΓΡ. 301B, ANNA COURT ,	35725337600		a	a					
ARGUS STOCKBROKERS LTD	25 ΛΕΩΦΟΡΟΣ ΔΗΜΟΣΘΕΝΗ ΣΕΒΕΡΗ 25 ,	0035722717000		a	a		a			
ATLANTIC SECURITIES LTD	ΠΡΟΔΡΟΜΟΥ 37 37,	0035722445400		a	a					
ΑΧΟΝ ΧΡΗΜΑΤΙΣΤΗΡΙΑΚΗ Α.Ε.Π.Ε.Υ.	ΣΤΑΔΙΟΥ 48 48, ΑΘΗΝΑ	2103363800		a			a			
ΒΕΤΑ ΧΡΗΜΑΤΙΣΤΗΡΙΑΚΗ Α.Ε.Π.Ε.Υ.	Λ.ΑΛΕΞΑΝΔΡΑΣ 29 29 , ΑΘΗΝΑ	2106478930		a		a	a			a
BNP PARIBAS SECURITIES SERVICES	ΛΑΜΨΑΚΟΥ 2 2, ΑΘΗΝΑ	2107468500							a	
BOFA SECURITIES EUROPE SA	112 AVENUE KL?BER 75116 ,	+33 153655555		a	a					
CAPITAL ΑΧΕΠΕΥ	ΜΗΤΡΟΠΟΛΕΩΣ 58 58, ΑΘΗΝΑ	2103369700		a			a			
CFS ΧΡΗΜΑΤΙΣΤΗΡΙΑΚΗ Α.Ε.Π.Ε.Υ.	ΠΑΠΑΡΡΗΓΟΠΟΥΛΟΥ 3 3, ΑΘΗΝΑ	2103360800		a						
CITIGROUP GLOBAL MARKETS EUROPE AG	REUTERWEG 16 FRANKFURT 16,	+49 691366-0		a	a					
CITIGROUP GLOBAL MARKETS LIMITED	33 CANADA SQUARE -CANARY WHARF 1,	+44 02079864000		a						
CREDIT SUISSE BANK (EUROPE), S.A.	CALLE AYALA 42, 3A PLANTA-B MADRID ,	+34917916000		a	a					
CREDIT SUISSE SECURITIES (EUROPE) LIMITED	ONE CABOT SQUARE 1 , LONDON	+44 2078888888		a						
DEUTSCHE BANK AG	GREAT WINCHESTER STREET 1 , LONDON	+44 20 754 54209	00441133361437		a					
EUROBANK EQUITIES Α.Ε.Π.Ε.Υ.	ΦΙΛΕΛΛΗΝΩΝ 10 & ΞΕΝΟΦΩΝΤΟΣ 13 , ΑΘΗΝΑ	2103720425		a		a	a			a
EUROCORP Α.Ε.Π.Ε.Υ.	ΠΛ.ΦΙΛΙΚΗΣ ΕΤΑΙΡΕΙΑΣ 14 14, ΑΘΗΝΑ	2107263600		a			a			a
EUROTRUST ΧΡΗΜΑΤΙΣΤΗΡΙΑΚΗ Α.Ε.Π.Ε.Υ.	ΣΕΒΑΣΤΟΥΠΟΛΕΩΣ 113 113, ΑΘΗΝΑ	2103363100		a						
EUROXX ΧΡΗΜΑΤΙΣΤΗΡΙΑΚΗ Α.Ε.Π.Ε.Υ.	ΠΑΛΛΑΙΟΛΟΓΟΥ 7, ΧΑΛΑΝΔΡΙ	+30 2106879400	210-6879401	a		a	a			a
	ΠΑΛΛΑΙΟΛΟΓΟΥ 7, ΧΑΛΑΝΔΡΙ	(210)-6879400	(210)-6879401							
GLOBAL CAPITAL SECURITIES & FINANCIAL SERVICES LTD	Λ.ΑΡΧΙΕΠΙΣΚΟΠΟΥ ΜΑΚΑΡΙΟΥ Γ50 50,	0035722710710		a	a					
HSBC CONTINENTAL EUROPE	Λ.ΜΕΣΟΓΕΙΩΝ 109-111 109-111,	2106960000							a	
INDEX ΧΡΗΜΑΤΙΣΤΗΡΙΑΚΗ Α.Ε.Π.Ε.Υ.	ΔΡΑΓΑΤΣΑΝΙΟΥ 6 6, ΑΘΗΝΑ	2103213920		a						
LAIKI FINANCIAL SERVICES LTD	ΛΕΩΦ. ΒΥΡΩΝΟΣ 26, ΛΕΥΚΩΣΙΑ ΚΥΠΡΟΥ	357 22367367	357 22718567		a					
MEGA EQUITY SECURITIES & FINANCIAL SERVICES PUBLIC LTD	ΛΕΩΦ.ΓΡΙΒΑ ΔΙΓΕΝΗ 42-44 42-44,	0035722711711		a	a		a			
MERIT ΧΡΗΜΑΤΙΣΤΗΡΙΑΚΗ Α.Ε.Π.Ε.Υ.	ΣΟΦΟΚΛΕΟΥΣ 5 5, ΑΘΗΝΑ	2103671880		a		a	a			a
MERRILL LYNCH INTERNATIONAL	2 KING EDWARD STREET 2 , LONDON	+44 20276281000		a						
NUNTIUS ΧΡΗΜΑΤΙΣΤΗΡΙΑΚΗ Α.Ε.Π.Ε.Υ.	ΔΡΑΓΑΤΣΑΝΙΟΥ 6 6, ΑΘΗΝΑ	2103350599		a						
ONE PLUS CAPITAL LIMITED	75 PRODRΟΜΟΥ AVENUE NICOSIA 1307 ,	35722873760		a	a					
PROCHOICE CHRIMATISTIRIAKI LTD	ΛΕΩΦ.ΣΠΥΡΟΥ ΚΥΠΡΙΑΝΟΥ 57, ΑΚΙΝΗΤΑ Φ 57,	035724661192		a	a					
SHARELINK SECURITIES & FINANCIAL SERVICES LTD	HOUSE-ΘΕΟΤΟΚΗ 6 ΜΕΓΑΡΟ ΕΛΛΗΝΑ 6 ,	+357 22554200		a			a			
SOCIETE GENERALE S.A.	17 COURS VALMY, CEDEX ,	+157290504		a	a		a			
SOLIDUS SECURITIES Α.Ε.Π.Ε.Υ.	ΛΟΥΙΖΗΣ ΡΙΑΝΚΟΥΡ 64 64, ΑΘΗΝΑ	2106900600		a			a			a

Πίνακας Μελών Χρηματιστηρίου Αθηνών και Μελών ΕΤ.ΕΚ.

Επωνυμία			Αγορά Μετοχών			Αγορά Παραγώγων		Μέλη ΕΤ.ΕΚ.	
Διεύθυνση	Τηλέφωνο	Φαξ	Μέλος Αγοράς	Μέλος εξ Αποστάσεως	Ειδικός Διαπρήτης	Διαπρήτης	Ειδικός Διαπρήτης	Γενικό Εκκαθ/στικό	Άμεσο Εκκαθ/στικό
THE CYPRUS INVESTMENT & SECURITIES CORPORATION LTD ΛΕΩΦ. ΚΥΡΗΝΕΙΑΣ 154,	0035722121700		a	a					
UBS EUROPE SE OPERNTURM, BOCKENHEIMER LANDSTRASSE 2-4 ,	496921790		a	a					
UBS LIMITED FINSBURY AVENUE 1 , LONDON	+44 2075687135			a					
Α. ΣΑΡΡΗΣ ΧΡΗΜΑΤΙΣΤΗΡΙΑΚΗ Α.Ε.Π.Ε.Υ ΔΡΑΓΑΤΣΑΝΙΟΥ 6 6, ΑΘΗΝΑ	2103367700		a						
ΑΛΦΑ FINANCE ΜΟΝΟΠΡΟΣΩΠΗ ΑΕΠΕΥ ΜΕΡΛΙΝ 5 5, ΑΘΗΝΑ	2103677400		a		a	a	a		a
ΑΛΦΑ ΤΡΑΠΕΖΑ ΑΝΩΝΥΜΗ ΕΤΑΙΡΙΑ ΣΤΑΔΙΟΥ 40 , ΑΘΗΝΑ	2103260000							a	
Γ. Α. ΠΕΡΒΑΝΑΣ ΧΡΗΜΑΤΙΣΤΗΡΙΑΚΗ Α.Ε.Π.Ε.Υ ΣΟΦΟΚΛΕΟΥΣ 7-9 7-9, ΑΘΗΝΑ	2103727200		a						
ΔΥΝΑΜΙΚΗ ΧΡΗΜΑΤΙΣΤΗΡΙΑΚΗ Α.Ε.Π.Ε.Υ ΤΡΑΛΛΕΩΝ 2 & Λ.ΣΥΓΓΡΟΥ 223 , ΝΕΑ ΣΜΥΡΝΗ	2103677700		a			a			a
ΕΘΝΙΚΗ ΤΡΑΠΕΖΑ ΤΗΣ ΕΛΛΑΔΟΣ Α.Ε. ΑΙΟΛΟΥ 86, ΑΘΗΝΑ	(210)-3341000	(210)-3228187							
	(210)-3328817	(210)-3328678							
ΕΘΝΙΚΗ ΧΡΗΜΑΤΙΣΤΗΡΙΑΚΗ ΜΟΝΟΠΡΟΣΩΠΗ ΑΕΠΕΥ ΛΕΩΦΟΡΟΣ ΑΘΗΝΩΝ 128-132 & ΙΦΙΓΕΝΙΑΣ 66, ΑΘΗΝΑ	2103328784		a		a	a	a		
ΕΛΛΗΝΙΚΗ ΤΡΑΠΕΖΑ (ΕΠΕΝΔΥΣΕΙΣ) ΛΤΔ ΛΕΩΦ.ΚΥΡΙΑΚΟΥ ΜΑΤΣΗ 31 - ΤΘ 24747 , ΛΕΥΚΩΣΙΑ ΚΥΠΡΟΥ	+357 22500100	357 22500110		a					
ΕΛΛΗΝΟΑΜΕΡΙΚΑΝΙΚΗ ΧΡΗΜΑΤΙΣΤΗΡΙΑΚΗ ΑΕΠΕΥ ΑΝΔΡΕΑ ΠΑΠΑΝΔΡΕΟΥ 27 27, ΜΑΡΟΥΣΙ	2103311100		a		a	a			a
Ι. Χ. ΜΑΥΡΙΚΗΣ ΧΡΗΜΑΤΙΣΤΗΡΙΑΚΗ Α.Ε.Π.Ε.Υ ΣΟΦΟΚΛΕΟΥΣ 5 5, ΑΘΗΝΑ	2103216730		a						
ΚΑΠΠΑ ΧΡΗΜΑΤΙΣΤΗΡΙΑΚΗ Α.Ε.Π.Ε.Υ. ΒΑΛΛΑΩΡΙΤΟΥ 15 15, ΑΘΗΝΑ	2103678600		a			a			
ΚΑΡΑΜΑΝΩΦ ΧΡΗΜΑΤΙΣΤΗΡΙΑΚΗ Α.Ε.Π.Ε.Υ. ΠΛ.ΑΓ.ΘΕΟΔΩΡΩΝ 2 2, ΑΘΗΝΑ	2103212947		a						
ΚΥΚΛΟΣ ΧΡΗΜΑΤΙΣΤΗΡΙΑΚΗ Α.Ε.Π.Ε.Υ. ΠΑΝΕΠΙΣΤΗΜΙΟΥ 39 39, ΑΘΗΝΑ	2103364300		a			a			
ΛΕΩΝ ΔΕΠΟΛΑΣ ΧΡΗΜΑΤΙΣΤΗΡΙΑΚΗ Α.Ε.Π.Ε.Υ. ΧΡΗΣΤΟΥ ΛΑΔΑ 1 1, ΑΘΗΝΑ	2103213276 -28		a		a	a			
Ν. ΧΡΥΣΟΧΟΙΔΗΣ ΧΡΗΜΑΤΙΣΤΗΡΙΑΚΗ Α.Ε.Π.Ε.Υ ΣΟΦΟΚΛΕΟΥΣ 7-9 7-9, ΑΘΗΝΑ	2103213913		a			a			a
ΠΑΝΤΕΛΑΚΗΣ ΧΡΗΜΑΤΙΣΤΗΡΙΑΚΗ Α.Ε.Π.Ε.Υ ΕΘΝΙΚΗΣ ΑΝΤΙΣΤΑΣΕΩΣ 57, ΚΤΙΡΙΟ Β 57, ΧΑΛΑΝΔΡΙ	2106965000		a		a	a	a		
ΠΕΙΡΑΙΩΣ Α.Ε.Π.Ε.Υ. ΣΤΑΔΙΟΥ 10 10, ΑΘΗΝΑ	2103354100		a		a	a	a		a
ΠΗΓΑΣΟΣ ΧΡΗΜΑΤΙΣΤΗΡΙΑΚΗ Α.Ε.Π.Ε.Υ. ΒΑΛΛΑΩΡΙΤΟΥ 17 & ΑΜΕΡΙΚΗΣ 17 , ΑΘΗΝΑ	2103670700		a			a			
ΣΤ. ΕΜ. ΛΑΥΡΕΝΤΑΚΗΣ ΧΡΗΜΑΤΙΣΤΗΡΙΑΚΗ Α.Ε.Π.Ε.Υ. ΣΟΦΟΚΛΕΟΥΣ 7-9 7-9, ΑΘΗΝΑ	2103213336		a			a			
ΤΡΑΠΕΖΑ EUROBANK ΑΕ ΟΘΩΝΟΣ 8 , ΑΘΗΝΑ	2103337000							a	
ΤΡΑΠΕΖΑ ΟΡΤΙΜΑ BANK Α.Ε. ΑΙΓΙΑΛΕΙΑΣ 32 & ΠΑΡΑΔΕΙΣΟΥ 32 , ΜΑΡΟΥΣΙ	2108173663		a		a	a	a	a	
ΤΡΑΠΕΖΑ ΠΕΙΡΑΙΩΣ ΑΝΩΝΥΜΟΣ ΕΤΑΙΡΕΙΑ ΑΜΕΡΙΚΗΣ 4 , ΑΘΗΝΑ	2103335000		a			a		a	

Πίνακας Μετοχών Υπό Ειδική Διαπραγμάτευση

Χρεόγραφο	Κατηγορία Διαπραγμάτευσης
Ειδικός Διαπραγματευτής	Έναρξη Ειδικής Διαπραγμάτευσης
	Κατάσταση σε Αναστολή
MLS ΠΛΗΡΟΦΟΡΙΚΗ (ΚΟ)	
ΠΕΙΡΑΙΩΣ Α.Ε.Π.Ε.Υ.	01/08/2019
ALPHA ETF FTSE Athex Large Cap	Διαπραγματεύσιμα Αμοιβαία Κεφάλαια (Δ.Α.Κ.)
ΑΛΦΑ FINANCE ΜΟΝΟΠΡΟΣΩΠΗ ΑΕΠΕΥ	02/01/1900
ΕΘΝΙΚΗ ΧΡΗΜΑΤΙΣΤΗΡΙΑΚΗ ΜΟΝΟΠΡΟΣΩΠΗ ΑΕΠΕΥ	02/01/1900
A.S. COMPANY (ΚΟ)	Κύρια Αγορά
EUROBANK EQUITIES Α.Ε.Π.Ε.Υ.	01/04/2019
ALPHA ΥΠΗΡΕΣΙΩΝ ΣΥΜΜ (ΚΟ)	Κύρια Αγορά
EUROBANK EQUITIES Α.Ε.Π.Ε.Υ.	22/10/2006
MERIT ΧΡΗΜΑΤΙΣΤΗΡΙΑΚΗ Α.Ε.Π.Ε.Υ.	03/09/2012
ΑΛΦΑ FINANCE ΜΟΝΟΠΡΟΣΩΠΗ ΑΕΠΕΥ	29/02/2016
ΕΘΝΙΚΗ ΧΡΗΜΑΤΙΣΤΗΡΙΑΚΗ ΜΟΝΟΠΡΟΣΩΠΗ ΑΕΠΕΥ	02/01/1900
ΕΛΛΗΝΟΑΜΕΡΙΚΑΝΙΚΗ ΧΡΗΜΑΤΙΣΤΗΡΙΑΚΗ ΑΕΠΕΥ	25/07/2014
ΛΕΩΝ ΔΕΠΟΛΑΣ ΧΡΗΜΑΤΙΣΤΗΡΙΑΚΗ Α.Ε.Π.Ε.Υ.	04/01/2016
ΠΕΙΡΑΙΩΣ Α.Ε.Π.Ε.Υ.	28/05/2009
ΑΤΤΙΣΑ BANK Α.Τ.Ε. (ΚΟ)	Κύρια Αγορά
EUROXX ΧΡΗΜΑΤΙΣΤΗΡΙΑΚΗ Α.Ε.Π.Ε.Υ.	22/01/2016
ΠΕΙΡΑΙΩΣ Α.Ε.Π.Ε.Υ.	20/09/2017
AUTONELLAS (ΚΟ)	Κύρια Αγορά
EUROXX ΧΡΗΜΑΤΙΣΤΗΡΙΑΚΗ Α.Ε.Π.Ε.Υ.	02/07/2018
ΑΛΦΑ FINANCE ΜΟΝΟΠΡΟΣΩΠΗ ΑΕΠΕΥ	01/07/2019
AVE (ΚΟ)	Κύρια Αγορά
EUROXX ΧΡΗΜΑΤΙΣΤΗΡΙΑΚΗ Α.Ε.Π.Ε.Υ.	05/06/2020
BRIQ PROPERTIES (ΚΟ)	Κύρια Αγορά
EUROBANK EQUITIES Α.Ε.Π.Ε.Υ.	09/09/2019
ΛΕΩΝ ΔΕΠΟΛΑΣ ΧΡΗΜΑΤΙΣΤΗΡΙΑΚΗ Α.Ε.Π.Ε.Υ.	22/02/2021
BYTE COMPUTER (ΚΟ)	Κύρια Αγορά
MERIT ΧΡΗΜΑΤΙΣΤΗΡΙΑΚΗ Α.Ε.Π.Ε.Υ.	04/08/2008
CENERGY HOLDINGS (ΚΑ)	Κύρια Αγορά
EUROBANK EQUITIES Α.Ε.Π.Ε.Υ.	02/01/2016
ΑΛΦΑ FINANCE ΜΟΝΟΠΡΟΣΩΠΗ ΑΕΠΕΥ	02/01/2016
CNL CAPITAL (ΚΟ)	Κύρια Αγορά
MERIT ΧΡΗΜΑΤΙΣΤΗΡΙΑΚΗ Α.Ε.Π.Ε.Υ.	01/10/2018
COCA-COLA HBC AG (ΚΟ)	Κύρια Αγορά
ΒΕΤΑ ΧΡΗΜΑΤΙΣΤΗΡΙΑΚΗ Α.Ε.Π.Ε.Υ.	08/03/2021
ΕΘΝΙΚΗ ΧΡΗΜΑΤΙΣΤΗΡΙΑΚΗ ΜΟΝΟΠΡΟΣΩΠΗ ΑΕΠΕΥ	02/01/1900
ΠΕΙΡΑΙΩΣ Α.Ε.Π.Ε.Υ.	04/05/2015
EUROBANK HOLDINGS (ΚΟ)	Κύρια Αγορά
EUROBANK EQUITIES Α.Ε.Π.Ε.Υ.	01/06/2012
MERIT ΧΡΗΜΑΤΙΣΤΗΡΙΑΚΗ Α.Ε.Π.Ε.Υ.	06/11/2017
ΑΛΦΑ FINANCE ΜΟΝΟΠΡΟΣΩΠΗ ΑΕΠΕΥ	09/01/2006
ΕΘΝΙΚΗ ΧΡΗΜΑΤΙΣΤΗΡΙΑΚΗ ΜΟΝΟΠΡΟΣΩΠΗ ΑΕΠΕΥ	02/01/1900
ΕΛΛΗΝΟΑΜΕΡΙΚΑΝΙΚΗ ΧΡΗΜΑΤΙΣΤΗΡΙΑΚΗ ΑΕΠΕΥ	25/07/2014
ΛΕΩΝ ΔΕΠΟΛΑΣ ΧΡΗΜΑΤΙΣΤΗΡΙΑΚΗ Α.Ε.Π.Ε.Υ.	30/11/2018
ΠΕΙΡΑΙΩΣ Α.Ε.Π.Ε.Υ.	28/09/2009
FOURLIS ΣΥΜΜΕΤΟΧΩΝ (ΚΟ)	Κύρια Αγορά
EUROBANK EQUITIES Α.Ε.Π.Ε.Υ.	01/12/2016
ΠΕΙΡΑΙΩΣ Α.Ε.Π.Ε.Υ.	06/03/2017
INTERCONTINENTAL (ΚΟ)	Κύρια Αγορά
ΛΕΩΝ ΔΕΠΟΛΑΣ ΧΡΗΜΑΤΙΣΤΗΡΙΑΚΗ Α.Ε.Π.Ε.Υ.	03/06/2019
INTRAKAT (ΚΟ)	Κύρια Αγορά
ΒΕΤΑ ΧΡΗΜΑΤΙΣΤΗΡΙΑΚΗ Α.Ε.Π.Ε.Υ.	04/10/2021
JUMBO (ΚΟ)	Κύρια Αγορά
ΒΕΤΑ ΧΡΗΜΑΤΙΣΤΗΡΙΑΚΗ Α.Ε.Π.Ε.Υ.	01/02/2021
EUROBANK EQUITIES Α.Ε.Π.Ε.Υ.	25/05/2020
MERIT ΧΡΗΜΑΤΙΣΤΗΡΙΑΚΗ Α.Ε.Π.Ε.Υ.	06/11/2017
ΠΕΙΡΑΙΩΣ Α.Ε.Π.Ε.Υ.	06/03/2017
LAMDA DEVELOPMENT(ΚΟ)	Κύρια Αγορά
EUROBANK EQUITIES Α.Ε.Π.Ε.Υ.	08/12/2014
ΠΑΝΤΕΛΑΚΗΣ ΧΡΗΜΑΤΙΣΤΗΡΙΑΚΗ Α.Ε.Π.Ε.Υ.	06/11/2017
ΠΕΙΡΑΙΩΣ Α.Ε.Π.Ε.Υ.	29/06/2017
MARFIN INVESTMENT GROUP (ΚΟ)	Κύρια Αγορά
EUROBANK EQUITIES Α.Ε.Π.Ε.Υ.	23/03/2015
ΠΕΙΡΑΙΩΣ Α.Ε.Π.Ε.Υ.	02/02/2009
PREMIA (ΚΟ)	Κύρια Αγορά
ΒΕΤΑ ΧΡΗΜΑΤΙΣΤΗΡΙΑΚΗ Α.Ε.Π.Ε.Υ.	01/06/2021
ΠΑΝΤΕΛΑΚΗΣ ΧΡΗΜΑΤΙΣΤΗΡΙΑΚΗ Α.Ε.Π.Ε.Υ.	23/12/2021
PROFILE (ΚΟ)	Κύρια Αγορά
ΠΑΝΤΕΛΑΚΗΣ ΧΡΗΜΑΤΙΣΤΗΡΙΑΚΗ Α.Ε.Π.Ε.Υ.	01/07/2019

Πίνακας Μετοχών Υπό Ειδική Διαπραγμάτευση

Χρεόγραφο	Κατηγορία Διαπραγμάτευσης
Ειδικός Διαπραγματευτής	Έναρξη Ειδικής Διαπραγμάτευσης
QUEST ΣΥΜΜΕΤΟΧΩΝ (ΚΟ)	Κύρια Αγορά
ΒΕΤΑ ΧΡΗΜΑΤΙΣΤΗΡΙΑΚΗ Α.Ε.Π.Ε.Υ.	26/03/2018
EUROBANK EQUITIES Α.Ε.Π.Ε.Υ.	28/01/2019
ΤΙΤΑΝ CEMENT (ΚΑ)	Κύρια Αγορά
ΒΕΤΑ ΧΡΗΜΑΤΙΣΤΗΡΙΑΚΗ Α.Ε.Π.Ε.Υ.	01/02/2021
EUROBANK EQUITIES Α.Ε.Π.Ε.Υ.	06/11/2019
ΠΕΙΡΑΙΩΣ Α.Ε.Π.Ε.Υ.	18/01/2021
UNIBIOS (ΚΟ)	Κύρια Αγορά
ΛΕΩΝ ΔΕΠΟΛΑΣ ΧΡΗΜΑΤΙΣΤΗΡΙΑΚΗ Α.Ε.Π.Ε.Υ.	01/02/2021
VIOTALCO SA/NV (ΚΑ)	Κύρια Αγορά
EUROBANK EQUITIES Α.Ε.Π.Ε.Υ.	04/03/2014
MERIT ΧΡΗΜΑΤΙΣΤΗΡΙΑΚΗ Α.Ε.Π.Ε.Υ.	17/03/2014
ΑΛΦΑ FINANCE ΜΟΝΟΠΡΟΣΩΠΗ ΑΕΠΕΥ	11/03/2008
ΑΒΑΞ Α.Ε. (ΚΟ)	Κύρια Αγορά
EUROBANK EQUITIES Α.Ε.Π.Ε.Υ.	14/12/2015
ΠΕΙΡΑΙΩΣ Α.Ε.Π.Ε.Υ.	01/02/2021
ΑΔΜΗΕ ΣΥΜΜΕΤΟΧΩΝ Α.Ε. (ΚΟ)	Κύρια Αγορά
EUROBANK EQUITIES Α.Ε.Π.Ε.Υ.	24/05/2021
ΕΛΛΗΝΟΑΜΕΡΙΚΑΝΙΚΗ ΧΡΗΜΑΤΙΣΤΗΡΙΑΚΗ ΑΕΠΕΥ	09/03/2020
ΠΕΙΡΑΙΩΣ Α.Ε.Π.Ε.Υ.	29/06/2017
ΑΕΡΟΠΟΡΙΑ ΑΙΓΑΙΟΥ (ΚΟ)	Κύρια Αγορά
EUROBANK EQUITIES Α.Ε.Π.Ε.Υ.	22/09/2020
ΑΝΔΡΟΜΕΔΑ ΑΕΕΧ (ΚΟ)	Κύρια Αγορά
ΒΕΤΑ ΧΡΗΜΑΤΙΣΤΗΡΙΑΚΗ Α.Ε.Π.Ε.Υ.	15/02/2021
ΓΕΚ ΤΕΡΝΑ (ΚΟ)	Κύρια Αγορά
ΒΕΤΑ ΧΡΗΜΑΤΙΣΤΗΡΙΑΚΗ Α.Ε.Π.Ε.Υ.	08/03/2021
EUROBANK EQUITIES Α.Ε.Π.Ε.Υ.	24/05/2021
ΠΕΙΡΑΙΩΣ Α.Ε.Π.Ε.Υ.	29/08/2019
ΔΕΗ (ΚΟ)	Κύρια Αγορά
ΒΕΤΑ ΧΡΗΜΑΤΙΣΤΗΡΙΑΚΗ Α.Ε.Π.Ε.Υ.	01/02/2021
EUROBANK EQUITIES Α.Ε.Π.Ε.Υ.	22/10/2006
MERIT ΧΡΗΜΑΤΙΣΤΗΡΙΑΚΗ Α.Ε.Π.Ε.Υ.	06/11/2017
ΑΛΦΑ FINANCE ΜΟΝΟΠΡΟΣΩΠΗ ΑΕΠΕΥ	09/01/2006
ΕΘΝΙΚΗ ΧΡΗΜΑΤΙΣΤΗΡΙΑΚΗ ΜΟΝΟΠΡΟΣΩΠΗ ΑΕΠΕΥ	02/01/1900
ΕΛΛΗΝΟΑΜΕΡΙΚΑΝΙΚΗ ΧΡΗΜΑΤΙΣΤΗΡΙΑΚΗ ΑΕΠΕΥ	01/09/2014
ΠΕΙΡΑΙΩΣ Α.Ε.Π.Ε.Υ.	28/09/2009
ΕΘΝΙΚΗ ΤΡΑΠΕΖΑ (ΚΟ)	Κύρια Αγορά
ΒΕΤΑ ΧΡΗΜΑΤΙΣΤΗΡΙΑΚΗ Α.Ε.Π.Ε.Υ.	01/02/2021
EUROBANK EQUITIES Α.Ε.Π.Ε.Υ.	22/10/2006
MERIT ΧΡΗΜΑΤΙΣΤΗΡΙΑΚΗ Α.Ε.Π.Ε.Υ.	03/09/2012
ΑΛΦΑ FINANCE ΜΟΝΟΠΡΟΣΩΠΗ ΑΕΠΕΥ	09/01/2006
ΕΘΝΙΚΗ ΧΡΗΜΑΤΙΣΤΗΡΙΑΚΗ ΜΟΝΟΠΡΟΣΩΠΗ ΑΕΠΕΥ	02/01/1900
ΕΛΛΗΝΟΑΜΕΡΙΚΑΝΙΚΗ ΧΡΗΜΑΤΙΣΤΗΡΙΑΚΗ ΑΕΠΕΥ	25/07/2014
ΛΕΩΝ ΔΕΠΟΛΑΣ ΧΡΗΜΑΤΙΣΤΗΡΙΑΚΗ Α.Ε.Π.Ε.Υ.	20/05/2015
ΠΕΙΡΑΙΩΣ Α.Ε.Π.Ε.Υ.	08/09/2008
ΕΚΤΕΡ (ΚΟ)	Κύρια Αγορά
EUROBANK EQUITIES Α.Ε.Π.Ε.Υ.	16/10/2017
ΛΕΩΝ ΔΕΠΟΛΑΣ ΧΡΗΜΑΤΙΣΤΗΡΙΑΚΗ Α.Ε.Π.Ε.Υ.	21/05/2018
ΕΛΑΣΤΡΟΝ (ΚΟ)	Κύρια Αγορά
ΛΕΩΝ ΔΕΠΟΛΑΣ ΧΡΗΜΑΤΙΣΤΗΡΙΑΚΗ Α.Ε.Π.Ε.Υ.	20/02/2017
ΕΛΒΑΛΧΑΛΚΟΡ (ΚΟ)	Κύρια Αγορά
EUROBANK EQUITIES Α.Ε.Π.Ε.Υ.	07/05/2018
ΑΛΦΑ FINANCE ΜΟΝΟΠΡΟΣΩΠΗ ΑΕΠΕΥ	07/05/2018
ΕΛΒΕ Α.Β.Ε.Ε. (ΚΟ)	Κύρια Αγορά
ΛΕΩΝ ΔΕΠΟΛΑΣ ΧΡΗΜΑΤΙΣΤΗΡΙΑΚΗ Α.Ε.Π.Ε.Υ.	02/11/2020
ΕΛΛΑΚΤΩΡ (ΚΟ)	Κύρια Αγορά
EUROBANK EQUITIES Α.Ε.Π.Ε.Υ.	01/06/2012
EUROXX ΧΡΗΜΑΤΙΣΤΗΡΙΑΚΗ Α.Ε.Π.Ε.Υ.	24/09/2018
ΑΛΦΑ FINANCE ΜΟΝΟΠΡΟΣΩΠΗ ΑΕΠΕΥ	18/03/2019
ΕΘΝΙΚΗ ΧΡΗΜΑΤΙΣΤΗΡΙΑΚΗ ΜΟΝΟΠΡΟΣΩΠΗ ΑΕΠΕΥ	02/01/1900
ΠΕΙΡΑΙΩΣ Α.Ε.Π.Ε.Υ.	22/10/2018
ΕΛΛΗΝ. ΧΡΗΜΑΤΙΣΤΗΡΙΑ Χ.Α. (ΚΟ)	Κύρια Αγορά
ΕΘΝΙΚΗ ΧΡΗΜΑΤΙΣΤΗΡΙΑΚΗ ΜΟΝΟΠΡΟΣΩΠΗ ΑΕΠΕΥ	02/01/1900
ΕΛΛΗΝΟΑΜΕΡΙΚΑΝΙΚΗ ΧΡΗΜΑΤΙΣΤΗΡΙΑΚΗ ΑΕΠΕΥ	01/09/2014
ΠΕΙΡΑΙΩΣ Α.Ε.Π.Ε.Υ.	04/05/2015
ΕΛΛΗΝΙΚΑ ΠΕΤΡΕΛΑΙΑ (ΚΟ)	Κύρια Αγορά
ΕΛΛΗΝΟΑΜΕΡΙΚΑΝΙΚΗ ΧΡΗΜΑΤΙΣΤΗΡΙΑΚΗ ΑΕΠΕΥ	14/09/2015
ΠΕΙΡΑΙΩΣ Α.Ε.Π.Ε.Υ.	20/03/2017

Πίνακας Μετοχών Υπό Ειδική Διαπραγμάτευση

Χρέεγραφα	Κατηγορία Διαπραγμάτευσης
Ειδικός Διαπραγματευτής	Έναρξη Ειδικής Διαπραγμάτευσης
ΕΛΤΟΝ (ΚΟ)	Κύρια Αγορά
ΒΕΤΑ ΧΡΗΜΑΤΙΣΤΗΡΙΑΚΗ Α.Ε.Π.Ε.Υ.	03/09/2012
ΛΕΩΝ ΔΕΠΟΛΑΣ ΧΡΗΜΑΤΙΣΤΗΡΙΑΚΗ Α.Ε.Π.Ε.Υ.	01/04/2019
ΕΝΤΕΡΣΟΦΤ (ΚΟ)	Κύρια Αγορά
ΕΥΡΟΒΑΝΚ ΕQUITIES Α.Ε.Π.Ε.Υ.	22/06/2020
ΕΥΔΑΠ (ΚΟ)	Κύρια Αγορά
ΕΥΡΟΒΑΝΚ ΕQUITIES Α.Ε.Π.Ε.Υ.	10/06/2019
ΑΛΦΑ FINANCE ΜΟΝΟΠΡΟΣΩΠΗ ΑΕΠΕΥ	27/01/2020
ΕΥΡΩΠΑΪΚΗ ΠΙΣΤΗ (ΚΟ)	Κύρια Αγορά
ΒΕΤΑ ΧΡΗΜΑΤΙΣΤΗΡΙΑΚΗ Α.Ε.Π.Ε.Υ.	27/07/2020
ΠΑΝΤΕΛΑΚΗΣ ΧΡΗΜΑΤΙΣΤΗΡΙΑΚΗ Α.Ε.Π.Ε.Υ.	15/07/2019
ΙΚΤΙΝΟΣ ΕΛΛΑΣ (ΚΟ)	Κύρια Αγορά
ΕΥΡΟΒΑΝΚ ΕQUITIES Α.Ε.Π.Ε.Υ.	25/02/2019
ΑΛΦΑ FINANCE ΜΟΝΟΠΡΟΣΩΠΗ ΑΕΠΕΥ	01/04/2019
ΕΘΝΙΚΗ ΧΡΗΜΑΤΙΣΤΗΡΙΑΚΗ ΜΟΝΟΠΡΟΣΩΠΗ ΑΕΠΕΥ	02/01/1900
ΙΝΤΕΑΛ ΟΜΙΛΟΣ (ΚΟ)	Κύρια Αγορά
ΕΥΡΟΒΑΝΚ ΕQUITIES Α.Ε.Π.Ε.Υ.	07/06/2021
ΠΕΙΡΑΙΩΣ Α.Ε.Π.Ε.Υ.	07/06/2021
ΙΝΤΕΡΓΟΥΝΤ-ΞΥΛΕΜΠΟΡΙΑ (ΚΟ)	Κύρια Αγορά
ΕΥΡΟΒΑΝΚ ΕQUITIES Α.Ε.Π.Ε.Υ.	05/07/2021
ΠΑΝΤΕΛΑΚΗΣ ΧΡΗΜΑΤΙΣΤΗΡΙΑΚΗ Α.Ε.Π.Ε.Υ.	01/07/2021
ΚΑΡΑΜΟΛΕΓΚΟΣ (ΚΟ)	Κύρια Αγορά
ΕΥΡΟXX ΧΡΗΜΑΤΙΣΤΗΡΙΑΚΗ Α.Ε.Π.Ε.Υ.	04/10/2019
ΚΛΟΥΚΙΝΑΣ - ΛΑΠΠΑΣ (ΚΟ)	Κύρια Αγορά
ΒΕΤΑ ΧΡΗΜΑΤΙΣΤΗΡΙΑΚΗ Α.Ε.Π.Ε.Υ.	22/09/2014
ΚΡΙ - ΚΡΙ (ΚΟ)	Κύρια Αγορά
ΕΥΡΟΒΑΝΚ ΕQUITIES Α.Ε.Π.Ε.Υ.	07/05/2018
ΛΕΩΝ ΔΕΠΟΛΑΣ ΧΡΗΜΑΤΙΣΤΗΡΙΑΚΗ Α.Ε.Π.Ε.Υ.	16/01/2017
ΛΑΜΨΑ (ΚΟ)	Κύρια Αγορά
ΛΕΩΝ ΔΕΠΟΛΑΣ ΧΡΗΜΑΤΙΣΤΗΡΙΑΚΗ Α.Ε.Π.Ε.Υ.	16/01/2017
ΜΟΤΟΡ ΟΪΛ (ΚΟ)	Κύρια Αγορά
ΒΕΤΑ ΧΡΗΜΑΤΙΣΤΗΡΙΑΚΗ Α.Ε.Π.Ε.Υ.	08/03/2021
ΕΥΡΟΒΑΝΚ ΕQUITIES Α.Ε.Π.Ε.Υ.	22/10/2006
MERIT ΧΡΗΜΑΤΙΣΤΗΡΙΑΚΗ Α.Ε.Π.Ε.Υ.	25/02/2019
ΕΘΝΙΚΗ ΧΡΗΜΑΤΙΣΤΗΡΙΑΚΗ ΜΟΝΟΠΡΟΣΩΠΗ ΑΕΠΕΥ	02/01/1900
ΛΕΩΝ ΔΕΠΟΛΑΣ ΧΡΗΜΑΤΙΣΤΗΡΙΑΚΗ Α.Ε.Π.Ε.Υ.	01/04/2019
ΠΕΙΡΑΙΩΣ Α.Ε.Π.Ε.Υ.	04/05/2015
ΜΥΤΙΛΗΝΑΙΟΣ (ΚΟ)	Κύρια Αγορά
ΕΥΡΟΒΑΝΚ ΕQUITIES Α.Ε.Π.Ε.Υ.	20/09/2017
MERIT ΧΡΗΜΑΤΙΣΤΗΡΙΑΚΗ Α.Ε.Π.Ε.Υ.	25/02/2019
ΑΛΦΑ FINANCE ΜΟΝΟΠΡΟΣΩΠΗ ΑΕΠΕΥ	15/04/2019
ΕΘΝΙΚΗ ΧΡΗΜΑΤΙΣΤΗΡΙΑΚΗ ΜΟΝΟΠΡΟΣΩΠΗ ΑΕΠΕΥ	02/01/1900
ΠΕΙΡΑΙΩΣ Α.Ε.Π.Ε.Υ.	04/05/2015
ΟΛΠ (ΚΟ)	Κύρια Αγορά
ΕΥΡΟΒΑΝΚ ΕQUITIES Α.Ε.Π.Ε.Υ.	06/02/2019
ΟΠΑΠ (ΚΟ)	Κύρια Αγορά
ΕΥΡΟΒΑΝΚ ΕQUITIES Α.Ε.Π.Ε.Υ.	22/10/2006
MERIT ΧΡΗΜΑΤΙΣΤΗΡΙΑΚΗ Α.Ε.Π.Ε.Υ.	20/03/2017
ΑΛΦΑ FINANCE ΜΟΝΟΠΡΟΣΩΠΗ ΑΕΠΕΥ	09/01/2006
ΕΘΝΙΚΗ ΧΡΗΜΑΤΙΣΤΗΡΙΑΚΗ ΜΟΝΟΠΡΟΣΩΠΗ ΑΕΠΕΥ	02/01/1900
ΕΛΛΗΝΟΑΜΕΡΙΚΑΝΙΚΗ ΧΡΗΜΑΤΙΣΤΗΡΙΑΚΗ ΑΕΠΕΥ	25/07/2014
ΠΕΙΡΑΙΩΣ Α.Ε.Π.Ε.Υ.	04/05/2015
ΟΤΕ (ΚΟ)	Κύρια Αγορά
ΕΥΡΟΒΑΝΚ ΕQUITIES Α.Ε.Π.Ε.Υ.	22/10/2006
MERIT ΧΡΗΜΑΤΙΣΤΗΡΙΑΚΗ Α.Ε.Π.Ε.Υ.	20/03/2017
ΑΛΦΑ FINANCE ΜΟΝΟΠΡΟΣΩΠΗ ΑΕΠΕΥ	09/01/2006
ΕΘΝΙΚΗ ΧΡΗΜΑΤΙΣΤΗΡΙΑΚΗ ΜΟΝΟΠΡΟΣΩΠΗ ΑΕΠΕΥ	02/01/1900
ΕΛΛΗΝΟΑΜΕΡΙΚΑΝΙΚΗ ΧΡΗΜΑΤΙΣΤΗΡΙΑΚΗ ΑΕΠΕΥ	25/07/2014
ΛΕΩΝ ΔΕΠΟΛΑΣ ΧΡΗΜΑΤΙΣΤΗΡΙΑΚΗ Α.Ε.Π.Ε.Υ.	20/04/2015
ΠΕΙΡΑΙΩΣ Α.Ε.Π.Ε.Υ.	08/09/2008
ΠΑΠΟΥΤΣΑΝΗΣ (ΚΟ)	Κύρια Αγορά
ΒΕΤΑ ΧΡΗΜΑΤΙΣΤΗΡΙΑΚΗ Α.Ε.Π.Ε.Υ.	25/11/2013
ΕΥΡΟΒΑΝΚ ΕQUITIES Α.Ε.Π.Ε.Υ.	06/12/2021
ΑΛΦΑ FINANCE ΜΟΝΟΠΡΟΣΩΠΗ ΑΕΠΕΥ	19/11/2018

Πίνακας Μετοχών Υπό Ειδική Διαπραγμάτευση

Χρέεγραφα	Κατηγορία Διαπραγμάτευσης
Ειδικός Διαπραγματευτής	Έναρξη Ειδικής Διαπραγμάτευσης
ΠΕΙΡΑΙΩΣ FINANCIAL HOLD (ΚΟ)	Κύρια Αγορά
EUROBANK EQUITIES Α.Ε.Π.Ε.Υ.	22/10/2006
EUROXX ΧΡΗΜΑΤΙΣΤΗΡΙΑΚΗ Α.Ε.Π.Ε.Υ.	15/02/2016
MERIT ΧΡΗΜΑΤΙΣΤΗΡΙΑΚΗ Α.Ε.Π.Ε.Υ.	16/09/2013
ΑΛΦΑ FINANCE ΜΟΝΟΠΡΟΣΩΠΗ ΑΕΠΕΥ	15/04/2019
ΕΘΝΙΚΗ ΧΡΗΜΑΤΙΣΤΗΡΙΑΚΗ ΜΟΝΟΠΡΟΣΩΠΗ ΑΕΠΕΥ	02/01/1900
ΕΛΛΗΝΟΑΜΕΡΙΚΑΝΙΚΗ ΧΡΗΜΑΤΙΣΤΗΡΙΑΚΗ ΑΕΠΕΥ	25/07/2014
ΛΕΩΝ ΔΕΠΟΛΑΣ ΧΡΗΜΑΤΙΣΤΗΡΙΑΚΗ Α.Ε.Π.Ε.Υ.	30/11/2018
ΠΕΙΡΑΙΩΣ Α.Ε.Π.Ε.Υ.	16/02/2009
ΠΕΤΡΟΠΟΥΛΟΣ ΠΕΤΡΟΣ (ΚΟ)	Κύρια Αγορά
EUROBANK EQUITIES Α.Ε.Π.Ε.Υ.	01/04/2019
ΠΑΝΤΕΛΑΚΗΣ ΧΡΗΜΑΤΙΣΤΗΡΙΑΚΗ Α.Ε.Π.Ε.Υ	16/03/2020
ΠΛΑΙΣΙΟ COMPUTERS (ΚΟ)	Κύρια Αγορά
EUROBANK EQUITIES Α.Ε.Π.Ε.Υ.	02/03/2015
ΠΛΑΣΤΙΚΑ ΘΡΑΚΗΣ (ΚΟ)	Κύρια Αγορά
EUROBANK EQUITIES Α.Ε.Π.Ε.Υ.	26/03/2018
ΑΛΦΑ FINANCE ΜΟΝΟΠΡΟΣΩΠΗ ΑΕΠΕΥ	26/03/2018
ΣΑΡΑΝΤΗΣ ΓΡ. (ΚΟ)	Κύρια Αγορά
ΒΕΤΑ ΧΡΗΜΑΤΙΣΤΗΡΙΑΚΗ Α.Ε.Π.Ε.Υ.	14/05/2012
EUROBANK EQUITIES Α.Ε.Π.Ε.Υ.	24/10/2016
ΤΕΡΝΑ ΕΝΕΡΓΕΙΑΚΗ (ΚΟ)	Κύρια Αγορά
ΒΕΤΑ ΧΡΗΜΑΤΙΣΤΗΡΙΑΚΗ Α.Ε.Π.Ε.Υ.	08/03/2021
EUROBANK EQUITIES Α.Ε.Π.Ε.Υ.	24/05/2021
ΠΕΙΡΑΙΩΣ Α.Ε.Π.Ε.Υ.	09/12/2019
ΤΖΙΡΑΚΙΑΝ ΠΡΟΦΙΛ (ΚΟ)	Κύρια Αγορά
ΛΕΩΝ ΔΕΠΟΛΑΣ ΧΡΗΜΑΤΙΣΤΗΡΙΑΚΗ Α.Ε.Π.Ε.Υ.	19/07/2021

Γνωστοποιήσεις Συναλλαγών - Κατάλογος Υπόχρεων Προσώπων

Ημερομηνία Υποβολής [1]	Επωνυμία	Λόγος Υποβολής [2]	Υπόχρεος	Ιδιότητα Υποχρέου	Σχέση με τον Υπόχρεο	Ημερομηνία Συναλλαγής	Αγορά	Όγκος Συναλλαγών	Αξία Συναλλαγών	Φύση Συναλλαγής [3]	Είδος Χρηματικού μέσου	Παρατηρήσεις [4]
29/12/2021	UNIBIOS A.E. ΣΥΜΜΕΤΟΧΩΝ	A	ΜΑΥΡΙΚΙΟΣ ΟΡΦΕΑΣ	Διευθ.Σύμβουλος	Ο ίδιος	29/12/2021	ΕΚΤΟΣ ΑΓΟΡΩΝ	200,000	119,600.00	Π	Μετοχή	1
29/12/2021	UNIBIOS A.E. ΣΥΜΜΕΤΟΧΩΝ	B	ΜΑΥΡΙΚΙΟΣ ΟΡΦΕΑΣ	Διευθ.Σύμβουλος	Συνδεδόμενο Νομικό Πρόσωπο	29/12/2021	ΕΚΤΟΣ ΑΓΟΡΩΝ	200,000	119,600.00	A	Μετοχή	1

Σημειώσεις Γνωστοποιήσεων Συναλλαγών

Για περισσότερες πληροφορίες επί των γνωστοποιήσεων συναλλαγών επισκεφτείτε την ιστοσελίδα <http://athexgroup.gr/el/web/guest/companies-info-trade-notifications>

[1] - Η Ημερομηνία Υποβολής αφορά την Ημερομηνία που η Γνωστοποίηση παρελήφθει από το Χ.Α.

[2] - Λόγος Υποβολής: Α: Πρόσωπο που ασκεί Διευθυντικά καθήκοντα, Β: Πρόσωπο που έχει στενό δεσμό με πρόσωπο που ασκεί Διευθυντικά καθήκοντα.

[3] - Φύση Συναλλαγής: Α: Αγορά, Π: Πώληση.

[4] - Παρατηρήσεις: 1 - Λόγω Συμμετοχής σε ΑΜΚ, 2 - Λόγω Εξάσκησης Δικαιώματος Προαίρεσης αγοράς μετοχών που παρέχεται στο προσωπικό, 3 - Λόγω Δωρεάς, 4 - Λόγω Συγχώνευσης ή Διάσπασης κλπ, 5 - Λόγω Μετατροπής ή Ανταλλαγής Ομολογιών, 6 - Ανταλλαγή Λόγω Προαιρετικής Δημόσιας Πρότασης.

Υποκείμενη Αγορά				Αγορά Παραγώγων													
Ανωτ Τιμή	Κατωτ Τιμή	Τιμή κλεισ.	Μεταβ.	Μήνας Παράδοσης	Άνοιγμα	Ανωτ Τιμή	Κατωτ Τιμή	Τελ Τιμή	Τιμή κλεισ.	Τελευταία ζήτηση	Τελευταία προσφορά	Τιμή Εκκαθάρισης ¹	Υψηλό ζωής	Χαμηλό ζωής	Πράξεις	Όγκος	Ανοικτές θέσεις
FTSE/X.A. Large Cap				(Μονάδα Διαπραγμάτευσης: 1 Μονάδα Δείκτη x 2€, Χρηματικός Διακανονισμός)													
2,154.73	2,131.91	2,148.77	0.52%	Ιανουάριος 2022	2,134.00	2,145.75	2,134.00	2,135.00	2,135.00	---	---	---	2,225.00	---	95	383	2,627
				Φεβρουάριος 2022	2,139.00	2,141.00	2,139.00	2,141.00	2,141.00	---	---	---	2,142.00	---	2	25	97
				Μάρτιος 2022	---	---	---	---	2,147.25	---	---	---	---	---	---	---	---
				Ιούνιος 2022	---	---	---	---	2,158.00	---	---	---	---	---	---	---	---
				Σεπτέμβριος 2022	---	---	---	---	2,168.75	---	---	---	---	---	---	---	---
				Δεκέμβριος 2022	---	---	---	---	2,179.75	---	---	---	---	---	---	---	---
FTSE/X.A. Τράπεζες				(Μονάδα Διαπραγμάτευσης: 1 Μονάδα Δείκτη x 15€, Χρηματικός Διακανονισμός)													
578.47	571.01	576.51	0.18%	Μάρτιος 2022	---	---	---	---	578.50	---	---	---	569.75	---	---	---	8
				Ιούνιος 2022	---	---	---	---	581.00	---	---	---	---	---	---	---	---
				Σεπτέμβριος 2022	---	---	---	---	583.75	---	---	---	---	---	---	---	---
				Δεκέμβριος 2022	---	---	---	---	586.75	---	---	---	---	---	---	---	---

Σημειώσεις Παραγώγων

Τις τιμές εκκαθάρισης και τις τελικές ανοικτές θέσεις μπορείτε να τις ανακτήσετε στο ακόλουθο path <http://www.helex.gr/el/web/guest/statistics-end-of-day-derivatives>

Υποκείμενη Αγορά				Αγορά Παραγώγων													
Ανωτ Τιμή	Κατωτ Τιμή	Τιμή κλεισ.	Μεταβ.	Μήνας Παράδοσης	Άνοιγμα	Ανωτ Τιμή	Κατωτ Τιμή	Τελ Τιμή	Τιμή κλεισ.	Τελευταία ζήτηση	Τελευταία προσφορά	Τιμή Εκκαθάρισης*	Υψηλό ζωής	Χαμηλό ζωής	Πράξεις	Όγκος	Ανοικτές θέσεις
(Μέγεθος Συμβολαίου: 100 Χρεόγραφα, Φυσική Παράδοση)																	
ALPHA ΥΠΗΡΕΣΙΩΝ ΣΥΜΜ (ΚΟ)				Μάρτιος 2022	1.07	1.08	1.07	1.07	1.07	---	---	---	1.16	---	44	748	94,599
1.0795	1.064	1.0715	-0.33%	Ιούνιος 2022	---	---	---	---	1.13	---	---	---	1.10	---	---	---	100
				Σεπτέμβριος 2022	---	---	---	---	1.09	---	---	---	---	---	---	---	---
				Δεκέμβριος 2022	---	---	---	---	1.10	---	---	---	---	---	---	---	---
(Μέγεθος Συμβολαίου: 100 Χρεόγραφα, Φυσική Παράδοση)																	
ΑΤΤΙΚΑ BANK Α.Τ.Ε. (ΚΟ)				Μάρτιος 2022	0.186	0.196	0.180	0.195	0.195	---	---	---	0.236	---	9	33	180
0.1992	0.18	0.1862	-5.48%	Ιούνιος 2022	---	---	---	---	0.199	---	---	---	---	---	---	---	---
				Σεπτέμβριος 2022	---	---	---	---	0.200	---	---	---	---	---	---	---	---
				Δεκέμβριος 2022	---	---	---	---	0.201	---	---	---	---	---	---	---	---
(Μέγεθος Συμβολαίου: 100 Χρεόγραφα, Φυσική Παράδοση)																	
CENERGY HOLDINGS (ΚΑ)				Μάρτιος 2022	3.11	3.11	3.06	3.06	3.06	---	---	---	3.22	---	16	72	11,848
3.09	3.035	3.06	-0.65%	Ιούνιος 2022	---	---	---	---	3.11	---	---	---	---	---	---	---	---
				Σεπτέμβριος 2022	---	---	---	---	3.12	---	---	---	---	---	---	---	---
				Δεκέμβριος 2022	---	---	---	---	3.14	---	---	---	---	---	---	---	---
(Μέγεθος Συμβολαίου: 100 Χρεόγραφα, Φυσική Παράδοση)																	
COCA-COLA HBC AG (ΚΟ)				Μάρτιος 2022	29.78	30.63	29.78	30.32	30.32	---	---	---	30.63	---	25	69	116
30.9	29.01	30.54	5.27%	Ιούνιος 2022	---	---	---	---	29.29	---	---	---	---	---	---	---	---
				Σεπτέμβριος 2022	---	---	---	---	29.43	---	---	---	---	---	---	---	---
				Δεκέμβριος 2022	---	---	---	---	29.58	---	---	---	---	---	---	---	---
(Μέγεθος Συμβολαίου: 100 Χρεόγραφα, Φυσική Παράδοση)																	
EUROBANK HOLDINGS (ΚΟ)				Μάρτιος 2022	0.890	0.908	0.890	0.899	0.899	---	---	---	0.932	---	25	331	24,796
0.909	0.886	0.9	0.81%	Ιούνιος 2022	---	---	---	---	0.901	---	---	---	---	---	---	---	---
				Σεπτέμβριος 2022	---	---	---	---	0.906	---	---	---	---	---	---	---	---
				Δεκέμβριος 2022	---	---	---	---	0.910	---	---	---	---	---	---	---	---
(Μέγεθος Συμβολαίου: 100 Χρεόγραφα, Φυσική Παράδοση)																	
FOURLIS ΣΥΜΜΕΤΟΧΩΝ (ΚΟ)				Μάρτιος 2022	3.95	3.95	3.92	3.94	3.94	---	---	---	4.09	---	7	10	3,536
3.96	3.87	3.93	-0.25%	Ιούνιος 2022	---	---	---	---	3.98	---	---	---	---	---	---	---	---
				Σεπτέμβριος 2022	---	---	---	---	4.00	---	---	---	---	---	---	---	---
				Δεκέμβριος 2022	---	---	---	---	4.02	---	---	---	---	---	---	---	---
(Μέγεθος Συμβολαίου: 100 Χρεόγραφα, Φυσική Παράδοση)																	
INTRACOM HOLDINGS (ΚΟ)				Μάρτιος 2022	1.73	1.73	1.70	1.70	1.70	---	---	---	2.14	---	27	91	6,386
1.74	1.68	1.69	-2.31%	Ιούνιος 2022	---	---	---	---	1.75	---	---	---	---	---	---	---	---
				Σεπτέμβριος 2022	---	---	---	---	1.76	---	---	---	---	---	---	---	---
				Δεκέμβριος 2022	---	---	---	---	1.76	---	---	---	---	---	---	---	---

Σημειώσεις Παραγώγων

Τις τιμές εκκαθάρισης και τις τελικές ανοικτές θέσεις μπορείτε να τις ανακτήσετε στο ακόλουθο path <http://www.helex.gr/el/web/guest/statistics-end-of-day-derivatives>

Υποκείμενη Αγορά				Αγορά Παραγώγων										Ανοικτές θέσεις			
Ανωτ Τιμή	Κατωτ Τιμή	Τιμή κλεισ.	Μεταβ.	Μήνας Παράδοσης	Άνοιγμα	Ανωτ Τιμή	Κατωτ Τιμή	Τελ Τιμή	Τιμή κλεισ.	Τελευταία ζήτηση	Τελευταία προσφορά	Τιμή Εκκαθάρισης*	Υψηλό ζωής	Χαμηλό ζωής	Πράξεις	Όγκος	Ανοικτές θέσεις
(Μέγεθος Συμβολαίου: 100 Χρεόγραφα, Φυσική Παράδοση)																	
JUMBO (ΚΟ)				Μάρτιος 2022	12.34	12.34	12.20	12.20	12.20	---	---	---	13.27	---	17	43	1,947
12.61	12.45	12.52	0.97%	Ιούνιος 2022	---	---	---	---	12.52	---	---	---	---	---	---	---	---
				Σεπτέμβριος 2022	---	---	---	---	12.58	---	---	---	---	---	---	---	---
				Δεκέμβριος 2022	---	---	---	---	12.64	---	---	---	---	---	---	---	---
(Μέγεθος Συμβολαίου: 100 Χρεόγραφα, Φυσική Παράδοση)																	
LAMDA DEVELOPMENT(ΚΟ)				Μάρτιος 2022	7.06	7.07	6.96	6.96	6.96	---	---	---	7.58	---	10	20	5,793
7.045	6.925	6.98	-0.64%	Ιούνιος 2022	---	---	---	---	7.17	---	---	7.07	---	---	---	---	340
				Σεπτέμβριος 2022	---	---	---	---	7.13	---	---	---	---	---	---	---	---
				Δεκέμβριος 2022	---	---	---	---	7.16	---	---	---	---	---	---	---	---
(Μέγεθος Συμβολαίου: 100 Χρεόγραφα, Φυσική Παράδοση)																	
MARFIN INVESTMENT GROUP (ΚΟ)				Μάρτιος 2022	0.031	0.031	0.030	0.030	0.030	---	---	---	0.036	---	4	178	24,809
0.03	0.0292	0.0293	-2.01%	Ιούνιος 2022	---	---	---	---	0.030	---	---	---	---	---	---	---	---
				Σεπτέμβριος 2022	---	---	---	---	0.030	---	---	---	---	---	---	---	---
				Δεκέμβριος 2022	---	---	---	---	0.030	---	---	---	---	---	---	---	---
(Μέγεθος Συμβολαίου: 100 Χρεόγραφα, Φυσική Παράδοση)																	
TITAN CEMENT (ΚΑ)				Μάρτιος 2022	13.57	13.57	13.50	13.51	13.51	---	---	---	15.10	---	5	26	1,587
13.48	13.32	13.38	-0.15%	Ιούνιος 2022	---	---	---	---	13.53	---	---	---	---	---	---	---	---
				Σεπτέμβριος 2022	---	---	---	---	13.60	---	---	---	---	---	---	---	---
				Δεκέμβριος 2022	---	---	---	---	13.66	---	---	---	---	---	---	---	---
(Μέγεθος Συμβολαίου: 100 Χρεόγραφα, Φυσική Παράδοση)																	
VOIHALCO SA/NV (ΚΑ)				Μάρτιος 2022	4.51	4.56	4.51	4.51	4.51	---	---	---	4.76	---	10	77	8,095
4.53	4.48	4.52	0.00%	Ιούνιος 2022	---	---	---	---	4.56	---	---	---	---	---	---	---	---
				Σεπτέμβριος 2022	---	---	---	---	4.59	---	---	---	---	---	---	---	---
				Δεκέμβριος 2022	---	---	---	---	4.61	---	---	---	---	---	---	---	---
(Μέγεθος Συμβολαίου: 100 Χρεόγραφα, Φυσική Παράδοση)																	
ΑΔΜΗΕ ΣΥΜΜΕΤΟΧΩΝ Α.Ε. (ΚΟ)				Μάρτιος 2022	2.41	2.41	2.41	2.41	2.41	---	---	---	2.55	---	1	1	5,102
2.43	2.39	2.415	0.21%	Ιούνιος 2022	---	---	---	---	2.43	---	---	---	---	---	---	---	---
				Σεπτέμβριος 2022	---	---	---	---	2.45	---	---	---	---	---	---	---	---
				Δεκέμβριος 2022	---	---	---	---	2.46	---	---	---	---	---	---	---	---
(Μέγεθος Συμβολαίου: 100 Χρεόγραφα, Φυσική Παράδοση)																	
ΓΕΚ ΤΕΡΝΑ (ΚΟ)				Μάρτιος 2022	9.56	9.60	9.55	9.58	9.58	---	---	---	9.92	---	10	35	6,699
9.6	9.46	9.59	0.31%	Ιούνιος 2022	---	---	---	---	9.65	---	---	---	---	---	---	---	---
				Σεπτέμβριος 2022	---	---	---	---	9.70	---	---	---	---	---	---	---	---
				Δεκέμβριος 2022	---	---	---	---	9.75	---	---	---	---	---	---	---	---

Σημειώσεις Παραγώγων

Τις τιμές εκκαθάρισης και τις τελικές ανοικτές θέσεις μπορείτε να τις ανακτήσετε στο ακόλουθο path <http://www.helex.gr/el/web/guest/statistics-end-of-day-derivatives>

Υποκείμενη Αγορά				Αγορά Παραγώγων										Ανοικτές θέσεις			
Ανωτ Τιμή	Κατωτ Τιμή	Τιμή κλεισ.	Μεταβ.	Μήνας Παράδοσης	Άνοιγμα	Ανωτ Τιμή	Κατωτ Τιμή	Τελ Τιμή	Τιμή κλεισ.	Τελευταία ζήτηση	Τελευταία προσφορά	Τιμή Εκκαθάρισης*	Υψηλό ζωής	Χαμηλό ζωής	Πράξεις	Όγκος	Ανοικτές θέσεις
(Μέγεθος Συμβολαίου: 100 Χρεόγραφα, Φυσική Παράδοση)																	
ΔΕΗ (ΚΟ)				Μάρτιος 2022	9.16	9.32	9.11	9.18	9.18	---	---	---	10.69	---	48	164	15,399
9.18	9.07	9.13	0.11%	Ιούνιος 2022	---	---	---	---	9.21	---	---	---	---	---	---	---	---
				Σεπτέμβριος 2022	---	---	---	---	9.25	---	---	---	---	---	---	---	---
				Δεκέμβριος 2022	---	---	---	---	9.30	---	---	---	---	---	---	---	---
(Μέγεθος Συμβολαίου: 100 Χρεόγραφα, Φυσική Παράδοση)																	
ΕΘΝΙΚΗ ΤΡΑΠΕΖΑ (ΚΟ)				Μάρτιος 2022	2.91	2.94	2.91	2.92	2.92	---	---	---	2.95	---	42	690	26,331
2.938	2.89	2.934	0.48%	Ιούνιος 2022	---	---	---	---	2.95	---	---	---	---	---	---	---	---
				Σεπτέμβριος 2022	---	---	---	---	2.96	---	---	---	---	---	---	---	---
				Δεκέμβριος 2022	---	---	---	---	2.98	---	---	---	---	---	---	---	---
(Μέγεθος Συμβολαίου: 100 Χρεόγραφα, Φυσική Παράδοση)																	
ΕΛΛΑΚΤΩΡ (ΚΟ)				Μάρτιος 2022	1.27	1.30	1.26	1.26	1.26	---	---	---	1.54	---	12	73	10,174
1.28	1.252	1.255	-0.40%	Ιούνιος 2022	---	---	---	---	1.27	---	---	---	---	---	---	---	---
				Σεπτέμβριος 2022	---	---	---	---	1.28	---	---	---	---	---	---	---	---
				Δεκέμβριος 2022	---	---	---	---	1.28	---	---	---	---	---	---	---	---
(Μέγεθος Συμβολαίου: 100 Χρεόγραφα, Φυσική Παράδοση)																	
ΕΛΛΗΝ. ΧΡΗΜΑΤΙΣΤΗΡΙΑ-Χ.Α. (ΚΟ)				Μάρτιος 2022	3.75	3.75	3.75	3.75	3.75	---	---	---	3.85	---	1	1	848
3.74	3.7	3.725	0.00%	Ιούνιος 2022	---	---	---	---	3.76	---	---	---	---	---	---	---	---
				Σεπτέμβριος 2022	---	---	---	---	3.78	---	---	---	---	---	---	---	---
				Δεκέμβριος 2022	---	---	---	---	3.80	---	---	---	---	---	---	---	---
(Μέγεθος Συμβολαίου: 100 Χρεόγραφα, Φυσική Παράδοση)																	
ΕΛΛΗΝΙΚΑ ΠΕΤΡΕΛΑΙΑ (ΚΟ)				Μάρτιος 2022	6.19	6.23	6.17	6.23	6.23	---	---	---	6.23	---	6	13	1,973
6.25	6.14	6.23	0.16%	Ιούνιος 2022	---	---	---	---	6.28	---	---	---	---	---	---	---	---
				Σεπτέμβριος 2022	---	---	---	---	6.31	---	---	---	---	---	---	---	---
				Δεκέμβριος 2022	---	---	---	---	6.34	---	---	---	---	---	---	---	---
(Μέγεθος Συμβολαίου: 100 Χρεόγραφα, Φυσική Παράδοση)																	
ΕΥΔΑΠ (ΚΟ)				Μάρτιος 2022	---	---	---	---	7.85	---	---	---	7.82	---	---	---	466
7.74	7.57	7.57	-2.20%	Ιούνιος 2022	---	---	---	---	7.81	---	---	---	---	---	---	---	---
				Σεπτέμβριος 2022	---	---	---	---	7.85	---	---	---	---	---	---	---	---
				Δεκέμβριος 2022	---	---	---	---	7.89	---	---	---	---	---	---	---	---
(Μέγεθος Συμβολαίου: 100 Χρεόγραφα, Φυσική Παράδοση)																	
ΜΟΤΟΡ ΟΪΛ (ΚΟ)				Μάρτιος 2022	13.74	13.74	13.68	13.69	13.69	---	---	---	14.20	---	3	9	2,393
13.7	13.6	13.69	-0.22%	Ιούνιος 2022	---	---	---	---	13.85	---	---	---	---	---	---	---	---
				Σεπτέμβριος 2022	---	---	---	---	13.92	---	---	---	---	---	---	---	---
				Δεκέμβριος 2022	---	---	---	---	13.99	---	---	---	---	---	---	---	---

Σημειώσεις Παραγώγων

Τις τιμές εκκαθάρισης και τις τελικές ανοικτές θέσεις μπορείτε να τις ανακτήσετε στο ακόλουθο path <http://www.helex.gr/el/web/guest/statistics-end-of-day-derivatives>

Υποκείμενη Αγορά				Αγορά Παραγώγων													
Ανωτ Τιμή	Κατωτ Τιμή	Τιμή κλεισ.	Μεταβ.	Μήνας Παράδοσης	Άνοιγμα	Ανωτ Τιμή	Κατωτ Τιμή	Τελ Τιμή	Τιμή κλεισ.	Τελευταία ζήτηση	Τελευταία προσφορά	Τιμή Εκκαθάρισης*	Υψηλό ζωής	Χαμηλό ζωής	Πράξεις	Όγκος	Ανοικτές θέσεις
(Μέγεθος Συμβολαίου: 100 Χρεόγραφα, Φυσική Παράδοση)																	
ΜΥΤΙΛΗΝΑΙΟΣ (ΚΟ)				Μάρτιος 2022	15.13	15.13	15.08	15.10	15.10	---	---	---	16.25	---	8	15	5,560
15.14	14.99	15.07	-0.13%	Ιούνιος 2022	---	---	---	---	15.23	---	---	---	---	---	---	---	---
				Σεπτέμβριος 2022	---	---	---	---	15.31	---	---	---	---	---	---	---	---
				Δεκέμβριος 2022	---	---	---	---	15.39	---	---	---	---	---	---	---	---
(Μέγεθος Συμβολαίου: 100 Χρεόγραφα, Φυσική Παράδοση)																	
ΟΛΠ (ΚΟ)				Μάρτιος 2022	---	---	---	---	17.36	---	---	---	18.15	---	---	---	584
17.3	17	17.26	0.47%	Ιούνιος 2022	---	---	---	---	17.34	---	---	---	---	---	---	---	---
				Σεπτέμβριος 2022	---	---	---	---	17.43	---	---	---	---	---	---	---	---
				Δεκέμβριος 2022	---	---	---	---	17.52	---	---	---	---	---	---	---	---
(Μέγεθος Συμβολαίου: 100 Χρεόγραφα, Φυσική Παράδοση)																	
ΟΠΑΠ (ΚΟ)				Μάρτιος 2022	---	---	---	---	12.64	---	---	---	13.30	---	---	---	1,894
12.61	12.53	12.59	-0.16%	Ιούνιος 2022	---	---	---	---	12.73	---	---	---	---	---	---	---	---
				Σεπτέμβριος 2022	---	---	---	---	12.79	---	---	---	---	---	---	---	---
				Δεκέμβριος 2022	---	---	---	---	12.86	---	---	---	---	---	---	---	---
(Μέγεθος Συμβολαίου: 100 Χρεόγραφα, Φυσική Παράδοση)																	
ΟΤΕ (ΚΟ)				Μάρτιος 2022	16.20	16.68	16.20	16.30	16.30	---	---	---	16.72	---	21	110	1,539
16.63	16.435	16.435	-0.66%	Ιούνιος 2022	---	---	---	---	16.70	---	---	---	---	---	---	---	---
				Σεπτέμβριος 2022	---	---	---	---	16.79	---	---	---	---	---	---	---	---
				Δεκέμβριος 2022	---	---	---	---	16.87	---	---	---	---	---	---	---	---
(Μέγεθος Συμβολαίου: 100 Χρεόγραφα, Φυσική Παράδοση)																	
ΠΕΙΡΑΙΩΣ FINANCIAL HOLD (ΚΟ)				Μάρτιος 2022	1.31	1.32	1.30	1.30	1.30	---	---	---	1.37	---	40	547	34,489
1.307	1.287	1.3	-0.54%	Ιούνιος 2022	---	---	---	---	1.32	---	---	---	---	---	---	---	---
				Σεπτέμβριος 2022	---	---	---	---	1.33	---	---	---	---	---	---	---	---
				Δεκέμβριος 2022	---	---	---	---	1.33	---	---	---	---	---	---	---	---
(Μέγεθος Συμβολαίου: 100 Χρεόγραφα, Φυσική Παράδοση)																	
ΤΕΡΝΑ ΕΝΕΡΓΕΙΑΚΗ (ΚΟ)				Μάρτιος 2022	13.40	13.41	13.25	13.41	13.41	---	---	---	13.89	---	5	15	1,345
13.46	13.3	13.4	0.15%	Ιούνιος 2022	---	---	---	---	13.51	---	---	---	---	---	---	---	---
				Σεπτέμβριος 2022	---	---	---	---	13.57	---	---	---	---	---	---	---	---
				Δεκέμβριος 2022	---	---	---	---	13.64	---	---	---	---	---	---	---	---

Σημειώσεις Παραγώγων

Τις τιμές εκκαθάρισης και τις τελικές ανοικτές θέσεις μπορείτε να τις ανακτήσετε στο ακόλουθο path <http://www.helex.gr/el/web/guest/statistics-end-of-day-derivatives>

FTSE/X.A. Large Cap

(Μονάδα Διαπραγμάτευσης: 1 Μονάδα Δείκτη x 2€ - Τρόπος Εξάσκησης: Ευρωπαϊκός, Χρηματικός Διακανονισμός)

Τιμή Εξάσκησης	Δικαιώματα Αγοράς														Δικαιώματα Πώλησης																						
	Ιανουάριος 2022							Φεβρουάριος 2022							Λοιποί Μήνες		Ιανουάριος 2022							Φεβρουάριος 2022							Λοιποί Μήνες		Τιμή Εξάσκησης				
	Άνοιγμα	Ανιγ. Τιμή	Κατωτ. Τιμή	Τελ. Τιμή	Τιμή κλεισ.	Όγκος	Ανοικτές θέσεις	Άνοιγμα	Ανιγ. Τιμή	Κατωτ. Τιμή	Τελ. Τιμή	Τιμή κλεισ.	Όγκος	Ανοικτές θέσεις	Όγκος	Ανοικτές θέσεις	Άνοιγμα	Ανιγ. Τιμή	Κατωτ. Τιμή	Τελ. Τιμή	Τιμή κλεισ.	Όγκος	Ανοικτές θέσεις	Άνοιγμα	Ανιγ. Τιμή	Κατωτ. Τιμή	Τελ. Τιμή	Τιμή κλεισ.	Όγκος	Ανοικτές θέσεις	Όγκος	Ανοικτές θέσεις					
1,875	-	-	-	-	-	-	-	-	-	-	-	-	-	-	-	-	-	-	-	-	-	-	-	-	-	-	-	-	-	-	-	-		-	-	1,875	
1,900	0.00	0.00	0.00	-	235.00	-	-	0.00	0.00	0.00	-	240.00	-	-	0.00	0.00	0.00	-	0.92	-	1	0.00	0.00	0.00	-	6.80	-	-	0.00	0.00	0.00	-	6.80	-	-	1,900	
1,925	0.00	0.00	0.00	-	211.00	-	-	0.00	0.00	0.00	-	218.00	-	-	0.00	0.00	0.00	-	1.70	-	-	0.00	0.00	0.00	-	9.40	-	-	0.00	0.00	0.00	-	9.40	-	-	1,925	
1,950	0.00	0.00	0.00	-	187.00	-	-	0.00	0.00	0.00	-	196.00	-	-	0.00	0.00	0.00	-	2.90	-	7	0.00	0.00	0.00	-	12.75	-	-	0.00	0.00	0.00	-	12.75	-	-	1,950	
1,975	0.00	0.00	0.00	-	164.00	-	-	0.00	0.00	0.00	-	175.00	-	-	0.00	0.00	0.00	-	4.80	-	-	0.00	0.00	0.00	-	17.25	-	-	0.00	0.00	0.00	-	17.25	-	-	1,975	
2,000	0.00	0.00	0.00	-	142.00	-	-	0.00	0.00	0.00	-	156.00	-	-	0.00	0.00	0.00	-	7.60	-	27	0.00	0.00	0.00	-	22.50	-	-	0.00	0.00	0.00	-	22.50	-	-	2,000	
2,050	0.00	0.00	0.00	-	101.00	-	30	0.00	0.00	0.00	-	120.00	-	-	14.00	0.00	14.00	14.00	14.00	14.00	20	-	0.00	0.00	0.00	-	36.75	-	-	0.00	0.00	0.00	-	36.75	-	-	2,050
2,100	0.00	0.00	0.00	-	67.50	-	1	0.00	0.00	0.00	-	89.50	-	-	0.00	0.00	0.00	-	33.25	-	153	55.00	55.00	55.00	55.00	55.00	55.00	1	1	0.00	0.00	0.00	-	55.00	-	-	2,100
2,150	0.00	0.00	0.00	-	41.75	-	11	0.00	0.00	0.00	-	64.50	-	-	0.00	0.00	0.00	-	57.00	-	101	0.00	0.00	0.00	-	81.00	-	-	0.00	0.00	0.00	-	81.00	-	-	2,150	
2,200	0.00	0.00	0.00	-	23.50	-	45	43.25	43.25	43.25	43.25	43.25	20	-	0.00	0.00	0.00	-	89.00	-	60	0.00	0.00	0.00	-	111.00	-	-	0.00	0.00	0.00	-	111.00	-	-	2,200	
2,250	0.00	0.00	0.00	-	12.25	-	20	0.00	0.00	0.00	-	30.25	-	-	0.00	0.00	0.00	-	128.00	-	20	0.00	0.00	0.00	-	146.00	-	-	0.00	0.00	0.00	-	146.00	-	-	2,250	
2,300	0.00	0.00	0.00	-	5.80	-	-	0.00	0.00	0.00	-	19.50	-	-	0.00	0.00	0.00	-	171.00	-	-	0.00	0.00	0.00	-	185.00	-	-	0.00	0.00	0.00	-	185.00	-	-	2,300	
2,350	0.00	0.00	0.00	-	2.50	-	-	0.00	0.00	0.00	-	12.25	-	-	0.00	0.00	0.00	-	218.00	-	-	0.00	0.00	0.00	-	228.00	-	-	0.00	0.00	0.00	-	228.00	-	-	2,350	
2,400	0.00	0.00	0.00	-	0.99	-	-	0.00	0.00	0.00	-	7.30	-	-	0.00	0.00	0.00	-	266.00	-	-	0.00	0.00	0.00	-	273.00	-	-	0.00	0.00	0.00	-	273.00	-	-	2,400	
2,450	0.00	0.00	0.00	-	0.36	-	-	0.00	0.00	0.00	-	4.20	-	-	0.00	0.00	0.00	-	315.00	-	-	0.00	0.00	0.00	-	320.00	-	-	0.00	0.00	0.00	-	320.00	-	-	2,450	
2,500	-	-	-	-	-	-	-	-	-	-	-	-	-	-	-	-	-	-	-	-	-	-	-	-	-	-	-	-	-	-	-	-	-	-	2,500		
Σύνολα:						0	107						20	0	0	0			20	369						1	1	0	0					0			
Αριθμός Πράξεων:							0						1	0					1							1		0									

ALPHA ΥΠΗΡΕΣΙΩΝ ΣΥΜΜ (ΚΟ)

(Μέγεθος Συμβολαίου: 100 Χρεόγραφα, Τρόπος Εξάσκησης: Αμερικάνικος, Φυσική Παράδοση)

	Δικαιώματα Αγοράς											Δικαιώματα Πώλησης																
Τιμή Εξάσκησης	Ιανουάριος 2022				Φεβρουάριος 2022				Λοιποί Μήνες			Ιανουάριος 2022				Φεβρουάριος 2022				Λοιποί Μήνες			Τιμή Εξάσκησης					
	Άνοιγμα	Ανιψ. Τιμή	Καπιτ. Τιμή	Τελ. Τιμή	Τιμή κλεισ.	Όγκος	Άνοιγ. Θέσεις	Άνοιγμα	Ανιψ. Τιμή	Καπιτ. Τιμή	Τελ. Τιμή	Τιμή κλεισ.	Όγκος	Άνοιγ. Θέσεις	Όγκος	Άνοιγ. Θέσεις	Άνοιγμα	Ανιψ. Τιμή	Καπιτ. Τιμή	Τελ. Τιμή	Τιμή κλεισ.	Όγκος		Άνοιγ. Θέσεις	Όγκος	Άνοιγ. Θέσεις		
0.650						-	-							-	-												0.007	
0.700						-	-							-	-												0.007	
0.750	0.000	0.000	0.000		0.331	-	-	0.000	0.000	0.000		0.333	-	-	0.000	0.000	0.000		0.001	-	-	0.000	0.000	0.000	0.001	-	-	0.008
0.800	0.000	0.000	0.000		0.282	-	-	0.000	0.000	0.000		0.284	-	-	0.000	0.000	0.000		0.001	-	-	0.000	0.000	0.000	0.001	-	-	0.008
0.850	0.000	0.000	0.000		0.233	-	-	0.000	0.000	0.000		0.236	-	-	0.000	0.000	0.000		0.002	-	-	0.000	0.000	0.000	0.004	-	-	0.009
0.900	0.000	0.000	0.000		0.187	-	-	0.000	0.000	0.000		0.191	-	-	0.000	0.000	0.000		0.005	-	-	0.000	0.000	0.000	0.008	-	-	0.009
0.950	0.000	0.000	0.000		0.144	-	-	0.000	0.000	0.000		0.150	-	-	0.000	0.000	0.000		0.012	-	-	0.000	0.000	0.000	0.017	-	-	0.010
1.000	0.000	0.000	0.000		0.106	-	-	0.000	0.000	0.000		0.114	-	-	0.000	0.000	0.000		0.024	-	-	0.000	0.000	0.000	0.031	-	-	0.010
1.100	0.000	0.000	0.000		0.050	-	-	0.000	0.000	0.000		0.059	-	-	0.000	0.000	0.000		0.069	-	-	0.000	0.000	0.000	0.076	-	-	0.011
1.200	0.000	0.000	0.000		0.019	-	-	0.000	0.000	0.000		0.027	-	-	0.000	0.000	0.000		0.138	-	-	0.000	0.000	0.000	0.144	-	-	0.012
1.300	0.000	0.000	0.000		0.006	-	-	0.000	0.000	0.000		0.010	-	-	0.000	0.000	0.000		0.225	-	-	0.000	0.000	0.000	0.228	-	-	0.013
1.400	0.000	0.000	0.000		0.002	-	-	0.000	0.000	0.000		0.004	-	-	0.000	0.000	0.000		0.321	-	-	0.000	0.000	0.000	0.322	-	-	0.014
1.500	0.000	0.000	0.000		0.001	-	-	0.000	0.000	0.000		0.001	-	-	0.000	0.000	0.000		0.420	-	-	0.000	0.000	0.000	0.420	-	-	0.015
1.600	0.000	0.000	0.000		0.001	-	-	0.000	0.000	0.000		0.001	-	-	0.000	0.000	0.000		0.520	-	-	0.000	0.000	0.000	0.520	-	-	0.016
1.700						-	-							-	-												0.017	
1.800						-	-							-	-												0.018	
Σύνολα:						0	0							0	0	0	0										0	
Αριθμός Πράξεων:						0						0		0						0.00						0	0	

ΔΕΗ (ΚΟ)

(Μέγεθος Συμβολαίου: 100 Χρέογραφα, Τρόπος Εξάσκησης: Αμερικάνικος, Φυσική Παράδοση)

Τιμή Εξάσκησης	Δικαιώματα Αγοράς														Δικαιώματα Πώλησης																					
	Ιανουάριος 2022						Φεβρουάριος 2022						Λοιποί Μήνες		Ιανουάριος 2022						Φεβρουάριος 2022						Λοιποί Μήνες		Τιμή Εξάσκησης							
	Άνοιγμα	Άνιγτ Τιμή	Κατωτ Τιμή	Τελ Τιμή	Τιμή κλεισ.	Όγκος	Άνοιγμα	Άνιγτ Τιμή	Κατωτ Τιμή	Τελ Τιμή	Τιμή κλεισ.	Όγκος	Άνοικτές θέσεις	Όγκος	Άνοικτές θέσεις	Άνοιγμα	Άνιγτ Τιμή	Κατωτ Τιμή	Τελ Τιμή	Τιμή κλεισ.	Όγκος	Άνοικτές θέσεις	Άνοιγμα	Άνιγτ Τιμή	Κατωτ Τιμή	Τελ Τιμή	Τιμή κλεισ.	Όγκος		Άνοικτές θέσεις	Όγκος	Άνοικτές θέσεις				
6.000						-	-					-	-									-	-													0.060
6.400						-	-					-	-									-	-													0.064
6.800	0.000	0.000	0.000		2.33	-	-					-	-			0.000	0.000	0.000		0.001	-	-			0.000	0.000	0.000		0.027	-	-				0.068	
7.200	0.000	0.000	0.000		1.93	-	-	0.000	0.000	0.000		1.97	-	-			0.000	0.000	0.000		0.003	-	-	0.000	0.000	0.000		0.027	-	-					0.072	
7.600	0.000	0.000	0.000		1.54	-	-	0.000	0.000	0.000		1.60	-	-			0.000	0.000	0.000		0.012	-	-	0.000	0.000	0.000		0.062	-	-					0.076	
8.000	0.000	0.000	0.000		1.17	-	-	0.000	0.000	0.000		1.27	-	-			0.000	0.000	0.000		0.041	-	-	0.000	0.000	0.000		0.124	-	-					0.080	
8.400	0.000	0.000	0.000		0.836	-	-	0.000	0.000	0.000		0.968	-	-			0.000	0.000	0.000		0.105	-	-	0.000	0.000	0.000		0.225	-	-					0.084	
8.800	0.000	0.000	0.000		0.557	-	-	0.000	0.000	0.000		0.717	-	-			0.000	0.000	0.000		0.225	-	23	0.000	0.000	0.000		0.373	-	-					0.088	
9.200	0.000	0.000	0.000		0.343	-	-	0.000	0.000	0.000		0.513	-	-			0.000	0.000	0.000		0.412	-	56	0.000	0.000	0.000		0.568	-	-					0.092	
9.600	0.000	0.000	0.000		0.194	-	-	0.383	0.383	0.383	0.383	0.383	2	-			0.000	0.000	0.000		0.663	-	-	0.000	0.000	0.000		0.810	-	-					0.096	
10.000	0.000	0.000	0.000		0.101	-	17	0.000	0.000	0.000		0.236	-	-			0.000	0.000	0.000		0.970	-	-	0.000	0.000	0.000		1.09	-	-					0.100	
11.000	0.000	0.000	0.000		0.014	-	51	0.000	0.000	0.000		0.075	-	-			0.000	0.000	0.000		1.89	-	-	0.000	0.000	0.000		1.93	-	-					0.110	
12.000	0.000	0.000	0.000		0.001	-	-	0.000	0.000	0.000		0.020	-	-			0.000	0.000	0.000		2.88	-	-	0.000	0.000	0.000		2.89	-	-					0.120	
13.000	0.000	0.000	0.000		0.001	-	-	0.000	0.000	0.000		0.004	-	-			0.000	0.000	0.000		3.88	-	-	0.000	0.000	0.000		3.88	-	-					0.130	
14.000	0.000	0.000	0.000		0.002	-	-	0.000	0.000	0.000		0.001	-	-			0.000	0.000	0.000		4.88	-	-	0.000	0.000	0.000		4.88	-	-					0.140	
15.000	0.000	0.000	0.000		0.001	-	-	0.000	0.000	0.000		0.001	-	-			0.000	0.000	0.000		5.88	-	-	0.000	0.000	0.000		5.88	-	-					0.150	
16.000	0.000	0.000	0.000		0.001	-	-					-	-			0.000	0.000	0.000		6.88	-	-					-	-							0.160	
Σύνολο:						0	68					2	0	0	0						0	79						0	0	0	0					
Αριθμός Πράξεων:												1		0								0.00							0		0					

ΕΘΝΙΚΗ ΤΡΑΠΕΖΑ (ΚΟ)

(Μέγεθος Συμβολαίου: 100 Χρέεγραφα, Τρόπος Εξάσκησης: Αμερικάνικος, Φυσική Παράδοση)

Τιμή Εξάσκησης	Δικαιώματα Αγοράς														Δικαιώματα Πώλησης																
	Ιανουάριος 2022				Φεβρουάριος 2022				Λοιποί Μήνες		Ιανουάριος 2022				Φεβρουάριος 2022				Λοιποί Μήνες		Τιμή Εξάσκησης										
	Άνοιγμα	Ανιγτ Τιμή	Κατωτ Τιμή	Τελ Τιμή	Τιμή κλεισ.	Όγκος	Ανοικτές θέσεις	Άνοιγμα	Ανιγτ Τιμή	Κατωτ Τιμή	Τελ Τιμή	Τιμή κλεισ.	Όγκος	Ανοικτές θέσεις	Όγκος	Ανοικτές θέσεις	Άνοιγμα	Ανιγτ Τιμή	Κατωτ Τιμή	Τελ Τιμή		Τιμή κλεισ.	Όγκος	Ανοικτές θέσεις	Όγκος	Ανοικτές θέσεις					
1.600						-	-							-	-														0.016		
1.700						-	-							-	-													0.017			
1.800	0.000	0.000	0.000		1.12	-	-	0.000	0.000	0.000		1.13	-	-		0.000	0.000	0.000		0.001	-	-		0.000	0.000	0.000	0.001	-	-	0.018	
1.900	0.000	0.000	0.000		1.02	-	-	0.000	0.000	0.000		1.03	-	-		0.000	0.000	0.000		0.001	-	-		0.000	0.000	0.000	0.001	-	-	0.019	
2.000	0.000	0.000	0.000		0.923	-	-	0.000	0.000	0.000		0.926	-	-		0.000	0.000	0.000		0.001	-	-		0.000	0.000	0.000	0.001	-	-	0.020	
2.200	0.000	0.000	0.000		0.723	-	-	0.000	0.000	0.000		0.728	-	-		0.000	0.000	0.000		0.001	-	-		0.000	0.000	0.000	0.001	-	-	0.022	
2.400	0.000	0.000	0.000		0.524	-	-	0.000	0.000	0.000		0.536	-	-		0.000	0.000	0.000		0.001	-	-		0.000	0.000	0.000	0.009	-	-	0.024	
2.600	0.000	0.000	0.000		0.333	-	-	0.000	0.000	0.000		0.361	-	-		0.000	0.000	0.000		0.009	-	-		0.000	0.000	0.000	0.033	-	-	0.026	
2.800	0.000	0.000	0.000		0.172	-	7	0.000	0.000	0.000		0.218	-	-		0.000	0.000	0.000		0.048	-	-		0.000	0.000	0.000	0.090	-	-	0.028	
3.000	0.000	0.000	0.000		0.068	-	-	0.000	0.000	0.000		0.118	-	-		0.000	0.000	0.000		0.144	-	-		0.000	0.000	0.000	0.190	-	-	0.030	
3.200	0.000	0.000	0.000		0.020	-	-	0.000	0.000	0.000		0.057	-	-		0.000	0.000	0.000		0.297	-	-		0.000	0.000	0.000	0.329	-	-	0.032	
3.400	0.000	0.000	0.000		0.004	-	-	0.000	0.000	0.000		0.024	-	-		0.000	0.000	0.000		0.482	-	-		0.000	0.000	0.000	0.497	-	-	0.034	
3.600	0.000	0.000	0.000		0.001	-	-	0.000	0.000	0.000		0.009	-	-		0.000	0.000	0.000		0.680	-	-		0.000	0.000	0.000	0.684	-	-	0.036	
3.800	0.000	0.000	0.000		0.001	-	-	0.000	0.000	0.000		0.003	-	-		0.000	0.000	0.000		0.880	-	-		0.000	0.000	0.000	0.880	-	-	0.038	
4.000	0.000	0.000	0.000		0.001	-	-	0.000	0.000	0.000		0.001	-	-		0.000	0.000	0.000		1.08	-	-		0.000	0.000	0.000	1.08	-	-	0.040	
Σύνολα:						0	7							0	0	0	0											0	0	0	300
Αριθμός Πράξεων:						0								0	0						0.00							0		0	

ΟΠΑΠ (ΚΟ)

(Μέγεθος Συμβολαίου: 100 Χρεόγραφα, Τρόπος Εξάσκησης: Αμερικάνικος, Φυσική Παράδοση)

Τιμή Εξάσκησης	Δικαιώματα Αγοράς														Δικαιώματα Πώλησης													
	Ιανουάριος 2022				Φεβρουάριος 2022				Λοιποί Μήνες		Ιανουάριος 2022				Φεβρουάριος 2022				Λοιποί Μήνες			Τιμή Εξάσκησης						
	Άνοιγμα	Ανιγ. Τιμή	Καπιτ. Τιμή	Τελ. Τιμή	Τιμή κλεισ.	Όγκος	Άνοιγ. θέσεις	Άνοιγμα	Ανιγ. Τιμή	Καπιτ. Τιμή	Τελ. Τιμή	Τιμή κλεισ.	Όγκος	Άνοιγ. θέσεις	Όγκος	Άνοιγ. θέσεις	Άνοιγμα	Ανιγ. Τιμή	Καπιτ. Τιμή	Τελ. Τιμή	Τιμή κλεισ.		Όγκος	Άνοιγ. θέσεις	Όγκος	Άνοιγ. θέσεις		
8.400						-	-						-	-										-	-			0.084
8.800	0.000	0.000	0.000		3.82	-	-	0.000	0.000	0.000		3.84	-	-			0.000	0.000	0.000		0.001	-	-		0.000	0.000	0.088	
9.200	0.000	0.000	0.000		3.42	-	-	0.000	0.000	0.000		3.44	-	-			0.000	0.000	0.000		0.001	-	-		0.000	0.000	0.092	
9.600	0.000	0.000	0.000		3.02	-	-	0.000	0.000	0.000		3.04	-	-			0.000	0.000	0.000		0.001	-	-		0.000	0.000	0.096	
10.000	0.000	0.000	0.000		2.62	-	-	0.000	0.000	0.000		2.64	-	-			0.000	0.000	0.000		0.001	-	-		0.000	0.000	0.100	
11.000	0.000	0.000	0.000		1.63	-	-	0.000	0.000	0.000		1.68	-	-			0.000	0.000	0.000		0.004	-	-		0.000	0.000	0.110	
12.000	0.000	0.000	0.000		0.724	-	30	0.000	0.000	0.000		0.860	-	-			0.000	0.000	0.000		0.098	-	30		0.000	0.000	0.120	
13.000	0.000	0.000	0.000		0.177	-	20	0.000	0.000	0.000		0.331	-	-			0.000	0.000	0.000		0.552	-	-		0.000	0.000	0.130	
14.000	0.000	0.000	0.000		0.020	-	-	0.000	0.000	0.000		0.093	-	-			0.000	0.000	0.000		1.40	-	-		0.000	0.000	0.140	
15.000	0.000	0.000	0.000		0.001	-	-	0.000	0.000	0.000		0.019	-	-			0.000	0.000	0.000		2.39	-	-		0.000	0.000	0.150	
16.000	0.000	0.000	0.000		0.001	-	-	0.000	0.000	0.000		0.003	-	-			0.000	0.000	0.000		3.39	-	-		0.000	0.000	0.160	
17.000	0.000	0.000	0.000		0.001	-	-	0.000	0.000	0.000		0.001	-	-			0.000	0.000	0.000		4.39	-	-		0.000	0.000	0.170	
18.000	0.000	0.000	0.000		0.001	-	-	0.000	0.000	0.000		0.001	-	-			0.000	0.000	0.000		5.39	-	-		0.000	0.000	0.180	
19.000	0.000	0.000	0.000		0.001	-	-										0.000	0.000	0.000		6.39	-	-				0.190	
Σύνολο:						0	50							0	0	0	0					0	30		0	1	0	0
Αριθμός Πράξεων:						0								0	0							0.00				0	0	

ΟΤΕ (ΚΟ)

(Μέγεθος Συμβολαίου: 100 Χρεόγραφα, Τρόπος Εξάσκησης: Αμερικάνικος, Φυσική Παράδοση)

Τιμή Εξάσκησης	Δικαιώματα Αγοράς														Δικαιώματα Πώλησης											Τιμή Εξάσκησης							
	Ιανουάριος 2022							Φεβρουάριος 2022							Λοιποί Μήνες		Ιανουάριος 2022							Φεβρουάριος 2022				Λοιποί Μήνες					
	Άνοιγμα	Ανιγτ Τιμή	Κατωτ Τιμή	Τελ Τιμή	Τιμή κλεισ.	Όγκος	Ανοικτές θέσεις	Άνοιγμα	Ανιγτ Τιμή	Κατωτ Τιμή	Τελ Τιμή	Τιμή κλεισ.	Όγκος	Ανοικτές θέσεις	Όγκος	Ανοικτές θέσεις	Άνοιγμα	Ανιγτ Τιμή	Κατωτ Τιμή	Τελ Τιμή	Τιμή κλεισ.	Όγκος	Ανοικτές θέσεις	Άνοιγμα	Ανιγτ Τιμή		Κατωτ Τιμή	Τελ Τιμή	Τιμή κλεισ.	Όγκος	Ανοικτές θέσεις	Όγκος	Ανοικτές θέσεις
9.200						-	-							-	-							-	-							-	-		0.092
9.600						-	-							-	-							-	-							-	-		0.096
10.000	0.000	0.000	0.000		6.56	-	-	0.000	0.000	0.000		6.58	-	-						0.001	-	-	0.000	0.000	0.000		0.001	-	-				0.100
11.000	0.000	0.000	0.000		5.56	-	-	0.000	0.000	0.000		5.58	-	-						0.001	-	-	0.000	0.000	0.000		0.001	-	-				0.110
12.000	0.000	0.000	0.000		4.57	-	-	0.000	0.000	0.000		4.58	-	-						0.001	-	-	0.000	0.000	0.000		0.001	-	-				0.120
13.000	0.000	0.000	0.000		3.57	-	-	0.000	0.000	0.000		3.59	-	-						0.001	-	-	0.000	0.000	0.000		0.001	-	-				0.130
14.000	0.000	0.000	0.000		2.57	-	-	0.000	0.000	0.000		2.60	-	-						0.001	-	-	0.000	0.000	0.000		0.014	-	-				0.140
15.000	0.000	0.000	0.000		1.60	-	-	0.000	0.000	0.000		1.68	-	-					0.026	-	-	0.000	0.000	0.000		0.089	-	-				0.150	
16.000	0.000	0.000	0.000		0.760	-	-	0.000	0.000	0.000		0.925	-	-					0.189	-	-	0.000	0.000	0.000		0.330	-	-				0.160	
17.000	0.000	0.000	0.000		0.248	-	-	0.000	0.000	0.000		0.414	-	2					0.678	-	-	0.000	0.000	0.000		0.820	-	-				0.170	
18.000	0.000	0.000	0.000		0.051	-	-	0.000	0.000	0.000		0.152	-	-					1.48	-	-	0.000	0.000	0.000		1.56	-	-				0.180	
19.000	0.000	0.000	0.000		0.006	-	-	0.000	0.000	0.000		0.044	-	-					2.45	-	-	0.000	0.000	0.000		2.47	-	-				0.190	
20.000	0.000	0.000	0.000		0.001	-	-	0.000	0.000	0.000		0.010	-	-					3.45	-	-	0.000	0.000	0.000		3.45	-	-				0.200	
22.000	0.000	0.000	0.000		0.001	-	-	0.000	0.000	0.000		0.001	-	-					5.45	-	-	0.000	0.000	0.000		5.45	-	-				0.220	
24.000	0.000	0.000	0.000		0.001	-	-	0.000	0.000	0.000		0.001	-	-					7.45	-	-	0.000	0.000	0.000		7.45	-	-				0.240	
Σύνολο:						0	0						0	2							0	0						0	0		0		0
Αριθμός Πράξεων:						0							0	0						0.00								0			0		0

ΠΕΙΡΑΙΩΣ FINANCIAL HOLD (ΚΟ)

(Μέγεθος Συμβολαίου: 100 Χρέεγραφα, Τρόπος Εξάσκησης: Αμερικάνικος, Φυσική Παράδοση)

Τιμή Εξάσκησης	Δικαιώματα Αγοράς														Δικαιώματα Πώλησης																			
	Ιανουάριος 2022							Φεβρουάριος 2022							Λοιποί Μήνες		Ιανουάριος 2022							Φεβρουάριος 2022							Λοιποί Μήνες		Τιμή Εξάσκησης	
	Άνοιγμα	Ανιτ Τιμή	Κατωτ Τιμή	Τελ Τιμή	Τιμή κλεισ.	Όγκος	Ανοικτές θέσεις	Άνοιγμα	Ανιτ Τιμή	Κατωτ Τιμή	Τελ Τιμή	Τιμή κλεισ.	Όγκος	Ανοικτές θέσεις	Όγκος	Ανοικτές θέσεις	Άνοιγμα	Ανιτ Τιμή	Κατωτ Τιμή	Τελ Τιμή	Τιμή κλεισ.	Όγκος	Ανοικτές θέσεις	Άνοιγμα	Ανιτ Τιμή	Κατωτ Τιμή	Τελ Τιμή	Τιμή κλεισ.	Όγκος	Ανοικτές θέσεις	Όγκος	Ανοικτές θέσεις		
0.150					-	-							-	-									-	-										
0.200					-	-							-	-									-	-										0.002
0.250					-	-							-	-									-	-										0.003
0.300					-	-							-	-									-	-										0.003
0.350					-	-							-	-									-	-										0.004
0.400					-	-							-	-									-	-										0.004
0.450					-	-							-	-									-	-										0.005
0.500					-	-							-	-									-	-										0.005
0.550					-	-							-	-									-	-										0.006
0.600					-	-							-	-									-	-										0.006
0.650					-	-							-	-									-	-										0.007
0.700					-	-							-	-									-	-										0.007
0.750					-	-							-	-									-	-										0.008
0.800					-	-							-	-									-	-										0.008
0.900	0.000	0.000	0.000	0.411	-	-	0.000	0.000	0.000	0.413	-	-					0.000	0.000	0.000	0.001	-	-	0.000	0.000	0.000	0.001	-	-					0.009	
0.950	0.000	0.000	0.000	0.361	-	-	0.000	0.000	0.000	0.363	-	-					0.000	0.000	0.000	0.001	-	-	0.000	0.000	0.000	0.001	-	-					0.010	
1.000	0.000	0.000	0.000	0.312	-	-	0.000	0.000	0.000	0.314	-	-					0.000	0.000	0.000	0.001	-	-	0.000	0.000	0.000	0.001	-	-					0.010	
1.100	0.000	0.000	0.000	0.216	-	-	0.000	0.000	0.000	0.219	-	-					0.000	0.000	0.000	0.004	-	-	0.000	0.000	0.000	0.006	-	-					0.011	
1.200	0.000	0.000	0.000	0.132	-	-	0.000	0.000	0.000	0.137	-	-					0.000	0.000	0.000	0.020	-	-	0.000	0.000	0.000	0.024	-	-					0.012	
1.300	0.000	0.000	0.000	0.068	-	-	0.000	0.000	0.000	0.075	-	-					0.000	0.000	0.000	0.057	-	-	0.000	0.000	0.000	0.061	-	-					0.013	
1.400	0.000	0.000	0.000	0.030	-	-	0.000	0.000	0.000	0.035	-	-					0.000	0.000	0.000	0.118	-	-	0.000	0.000	0.000	0.122	-	-					0.014	
1.500	0.000	0.000	0.000	0.011	-	-	0.000	0.000	0.000	0.015	-	-					0.000	0.000	0.000	0.199	-	-	0.000	0.000	0.000	0.201	-	-					0.015	
1.600	0.000	0.000	0.000	0.003	-	-	0.000	0.000	0.000	0.005	-	-					0.000	0.000	0.000	0.292	-	-	0.000	0.000	0.000	0.293	-	-					0.016	
1.700	0.000	0.000	0.000	0.001	-	-	0.000	0.000	0.000	0.002	-	-					0.000	0.000	0.000	0.390	-	-	0.000	0.000	0.000	0.390	-	-					0.017	
1.800	0.000	0.000	0.000	0.001	-	-	0.000	0.000	0.000	0.003	-	-					0.000	0.000	0.000	0.490	-	-	0.000	0.000	0.000	0.490	-	-					0.018	
1.900	0.000	0.000	0.000	0.001	-	-	0.000	0.000	0.000	0.001	-	-					0.000	0.000	0.000	0.590	-	-	0.000	0.000	0.000	0.590	-	-					0.019	
2.000	0.000	0.000	0.000	0.007	-	-	0.000	0.000	0.000	0.001	-	-					0.000	0.000	0.000	0.690	-	-	0.000	0.000	0.000	0.690	-	-					0.020	
2.200					-	-							-	-									-	-										0.022
2.400					-	-							-	-									-	-										0.024
2.600					-	-							-	-									-	-										0.026
2.800					-	-							-	-									-	-										0.028
3.000					-	-							-	-									-	-										0.030
3.200					-	-							-	-									-	-										0.032
3.400					-	-							-	-									-	-										0.034
3.600					-	-							-	-									-	-										0.036
3.800					-	-							-	-									-	-										0.038

ΠΕΙΡΑΙΩΣ FINANCIAL HOLD (ΚΟ)

(Μέγεθος Συμβολαίου: 100 Χρέδγραφα, Τρόπος Εξάσκησης: Αμερικάνικος, Φυσική Παράδοση)

Τιμή Εξάσκησης	Δικαιώματα Αγοράς														Δικαιώματα Πώλησης												
	Ιανουάριος 2022				Φεβρουάριος 2022				Λοιποί Μήνες		Ιανουάριος 2022				Φεβρουάριος 2022				Λοιποί Μήνες		Τιμή Εξάσκησης						
	Άνοιγμα	Ανιτ Τιμή	Καπιτ Τιμή	Τελ Τιμή	Τιμή κλεισ.	Όγκος	Ανοικτές θέσεις	Άνοιγμα	Ανιτ Τιμή	Καπιτ Τιμή	Τελ Τιμή	Τιμή κλεισ.	Όγκος	Ανοικτές θέσεις	Όγκος	Ανοικτές θέσεις	Άνοιγμα	Ανιτ Τιμή	Καπιτ Τιμή	Τελ Τιμή		Τιμή κλεισ.	Όγκος	Ανοικτές θέσεις	Όγκος	Ανοικτές θέσεις	
4.000						-	-							-	-												
4.400						-	-							-	-												0.044
4.800						-	-							-	-												0.048
5.200						-	-							-	-												0.052
5.600						-	-							-	-												0.056
6.000						-	-							-	-												0.060
6.400						-	-							-	-												0.064
6.800						-	-							-	-												0.068
Σύνολα:						0	0							0	0	0	0										0
Αριθμός Πράξεων:						0								0	0												0

Προϊόν Δανεισμού	Υποκείμενος Τίτλος	Πολυμερείς Συναλλαγές[1]					Διμερείς Συναλλαγές[2]		Δανεισμός Τίτλων μέσω ΟΤC[3]
		Ανοιχτές θέσεις[5]	Προσφερόμενη ποσότητα	Μ.Σ.Τ[4]	Όγκος συναλλαγών	Μ.Σ.Τ[4]	Όγκος συναλλαγών	Μ.Σ.Τ[4]	Όγκος συναλλαγών
ALPHABOR	ALPHA ΥΠΗΡΕΣΙΩΝ ΣΥΜΜ (ΚΟ)	15,000	---	---	---	---	---	---	60,091,514
TATTBOR	ATTICA BANK A.T.E. (ΚΟ)	---	---	---	---	---	---	---	4
CENERBOR	CENERGY HOLDINGS (ΚΑ)	---	---	---	---	---	---	---	---
EEEBOR	COCA-COLA HBC AG (ΚΟ)	6,640	---	---	2,000	4.21%	---	---	70,546
EUROBBOR	EUROBANK HOLDINGS (ΚΟ)	28,000	---	---	---	---	---	---	49,004,591
FFGRPBOR	FOLLI-FOLLIE (ΚΟ)	---	---	---	---	---	---	---	900,530
FOYRKBOR	FOURLIS ΣΥΜΜΕΤΟΧΩΝ (ΚΟ)	---	---	---	4,635	4.64%	---	---	22,250
INTRKBOR	INTRACOM HOLDINGS (ΚΟ)	---	---	---	---	---	---	---	---
BELABOR	JUMBO (ΚΟ)	---	---	---	902	2.65%	---	---	265,297
LAMDABOR	LAMDA DEVELOPMENT(ΚΟ)	1,500	---	---	---	---	---	---	1,282
MIGBOR	MARFIN INVESTMENT GROUP (ΚΟ)	---	---	---	---	---	---	---	794,474
QUALBOR	QUALITY & RELIABILITY (ΚΟ)	---	---	---	---	---	---	---	---
QUESTBOR	QUEST ΣΥΜΜΕΤΟΧΩΝ (ΚΟ)	---	---	---	---	---	---	---	846
TITCBOR	TITAN CEMENT (ΚΑ)	---	---	---	---	---	---	---	226,879
VIOBOR	VIOHALCO SA/ΝV (ΚΑ)	447	---	---	---	---	---	---	---
ADMIEBOR	ΑΔΜΗΕ ΣΥΜΜΕΤΟΧΩΝ Α.Ε. (ΚΟ)	---	---	---	---	---	---	---	1,982,815
AEGBOR	ΑΕΡΟΠΟΡΙΑ ΑΙΓΑΙΟΥ (ΚΟ)	954	---	---	400	3.56%	---	---	26,619
ALMYBOR	ΑΛΟΥΜΥΛ (ΚΟ)	---	---	---	---	---	---	---	---
GEKTERNABOR	ΓΕΚ ΤΕΡΝΑ (ΚΟ)	---	---	---	---	---	---	---	1,293
PPCBOR	ΔΕΗ (ΚΟ)	2,400	---	---	---	---	---	---	2,247,526
ETEBOR	ΕΘΝΙΚΗ ΤΡΑΠΕΖΑ (ΚΟ)	17,688	---	---	---	---	---	---	7,559,810
ELLAKTORBOR	ΕΛΛΑΚΤΩΡ (ΚΟ)	6,000	---	---	---	---	---	---	9,870
EXAEBOR	ΕΛΛΗΝ. ΧΡΗΜΑΤΙΣΤΗΡΙΑ-Χ.Α. (ΚΟ)	3,000	---	---	---	---	---	---	155,601
ELPEBOR	ΕΛΛΗΝΙΚΑ ΠΕΤΡΕΛΑΙΑ (ΚΟ)	---	---	---	---	---	---	---	64,755
EYDARBOR	ΕΥΔΑΠ (ΚΟ)	2,213	---	---	---	---	---	---	652,117
MOHBOR	ΜΟΤΟΡ ΟΪΛ (ΚΟ)	10,200	---	---	---	---	---	---	484,274
MYTILBOR	ΜΥΤΙΛΗΝΑΙΟΣ (ΚΟ)	31,500	---	---	---	---	---	---	496,294
PRABOR	ΟΛΠ (ΚΟ)	964	---	---	---	---	---	---	66,287
OPAPBOR	ΟΠΑΠ (ΚΟ)	17,500	---	---	---	---	---	---	1,337,602
HTOBOR	ΟΤΕ (ΚΟ)	16,500	---	---	1,300	2.86%	---	---	2,794,799
TPEIRBOR	ΠΕΙΡΑΙΩΣ FINANCIAL HOLD (ΚΟ)	5,000	---	---	---	---	---	---	9,408,371

Σημειώσεις Προϊόντων Δανεισμού

[1] - Πολυμερείς Συμβάσεις Δανειοδοσίας των μεθόδων 8-1, 8-2 και 8-3-3 (σύμφ. Με Αποφ.17 ΔΣ του Χρηματιστηρίου).

[2] - Διμερείς Συμβάσεις Δανειοδοσίας των μεθόδων 8-3-1 και 8-3-2 (σύμφ. Με Αποφ. 20 ΔΣ του Χρηματιστηρίου).

[3] - Τα στοιχεία Συναλλαγές Δανεισμού Τίτλων μέσω ΟΤC δηλώνονται από τους χειριστές ΣΑΤ και αφορούν τις ποσότητες που έχουν καταγραφεί στο ΣΑΤ έως και τη προηγούμενη εργάσιμη ημέρα.

[4] - Μ.Σ.Τ: - Μέση Σταθμισμένη Τιμή (ως προς τα τεμάχια)

[5] - Τα στοιχεία αφορούν σε ανοιχτές θέσεις πριν την έναρξη της συνεδρίασης

Προϊόν Δανεισμού	Υποκείμενος Τίτλος	Πολυμερείς Συναλλαγές[1]					Διμερείς Συναλλαγές[2]		Δανεισμός Τίτλων μέσω OTC[3]
		Ανοιχτές θέσεις[5]	Προσφερόμενη ποσότητα	Μ.Σ.Τ[4]	Όγκος συναλλαγών	Μ.Σ.Τ[4]	Όγκος συναλλαγών	Μ.Σ.Τ[4]	Όγκος συναλλαγών
PLAISBOR	ΠΛΑΙΣΙΟ COMPUTERS (ΚΟ)	---	---	---	---	---	---	---	100
SARBOR	ΣΑΡΑΝΤΗΣ ΓΡ. (ΚΟ)	---	---	---	---	---	---	---	2,587
TENERGYBOR	ΤΕΡΝΑ ΕΝΕΡΓΕΙΑΚΗ (ΚΟ)	20,801	---	---	674	3.19%	---	---	12,892

Σημειώσεις Προϊόντων Δανεισμού

[1] - Πολυμερείς Συμβάσεις Δανειοδοσίας των μεθόδων 8-1, 8-2 και 8-3-3 (σύμφ. Με Αποφ.17 ΔΣ του Χρηματιστηρίου).

[2] - Διμερείς Συμβάσεις Δανειοδοσίας των μεθόδων 8-3-1 και 8-3-2 (σύμφ. Με Αποφ. 20 ΔΣ του Χρηματιστηρίου).

[3] - Τα στοιχεία Συναλλαγές Δανεισμού Τίτλων μέσω OTC δηλώνονται από τους χειριστές ΣΑΤ και αφορούν τις ποσότητες που έχουν καταγραφεί στο ΣΑΤ έως και τη προηγούμενη εργάσιμη ημέρα.

[4] - Μ.Σ.Τ: - Μέση Σταθμισμένη Τιμή (ως προς τα τεμάχια)

[5] - Τα στοιχεία αφορούν σε ανοιχτές θέσεις πριν την έναρξη της συνεδρίασης

Κωδικοί και ονομασίες Κλάδων Οικονομικής Δραστηριότητας του Χρηματιστηρίου Αθηνών

12003 - Διαπραγματεύσιμα Αμοιβαία Κεφάλαια	10101010 Υπηρεσίες Ηλεκτρονικών Υπολογιστών
10101015 Λογισμικό	10102030 Υλικό Υπολογιστών
15101010 Εξοπλισμός Τηλεπικοινωνιών	15102015 Υπηρεσίες Τηλεπικοινωνιών
20101010 Υγειονομικές Μονάδες	20101025 Υπηρεσίες Υγείας
20102010 Ιατρικός Εξοπλισμός	20103015 Φαρμακευτικά Προϊόντα
30101010 Τράπεζες	30202000 Διαφοροποιημένες Χρηματοοικονομικές Υπηρεσίες
30202010 Διαχείριση Κεφαλαίων & Θεματοφύλακες	30202015 Επενδυτικές Υπηρεσίες
30302010 Γενικές Ασφάλειες	30302015 Μεσίτες Ασφαλίσεων
30302025 Ασφάλειες Ιδιοκτησίας & Ζημιών	35101010 Συμμετοχές & Ανάπτυξη Ακίνητης Περιουσίας
35101015 Υπηρεσίες Ακίνητης Περιουσίας	35102000 Διαφοροποιημένες Α.Ε.Ε.Α.Π.
35102030 Α.Ε.Ε.Α.Π. Επαγγελματικών Χώρων	40201040 Υπηρεσίες Ενοικίασης και Χρηματοδοτικής Μίσθωσης
40202010 Κατασκευή Κατοικιών	40202015 Έπιπλα
40202020 Οικιακές Συσκευές	40203040 Ηλεκτρονική Ψυχαγωγία
40203045 Παιχνίδια	40204020 Ρούχα και Αξεσουάρ
40301010 Ψυχαγωγία	40301030 Εκδόσεις
40301035 Ραδιοτηλεοπτικοί Φορείς	40401010 Διαφοροποιημένοι Έμποροι
40401020 Εμπόριο Ενδυμάτων	40401025 Εμπόριο Προϊόντων Οικιακής Βελτίωσης
40401030 Εξειδικευμένο Λιανικό Εμπόριο	40501010 Αεροπορικές Εταιρείες
40501015 Ταξίδια & Τουρισμός	40501020 Τυχερά Παιχνίδια
40501025 Ξενοδοχεία & Πανσιόν	45101015 Απόσταση & Οιονοπαραγωγή
45101020 Αναψυκτικά	45102010 Γεωργεία, Αλιεία, Εκτροφή και Φυτείες
45102020 Τρόφιμα	45103010 Καπνός
45201010 Λιανικό & Χονδρικό Εμπόριο Τροφίμων	45201020 Είδη Προσωπικής Φροντίδας
50101010 Κατασκευές	50101030 Τσιμέντα
50101035 Άλλα Οικοδομικά Υλικά	50202010 Ηλεκτρικά Εξαρτήματα
50203000 Διαφοροποιημένες Βιομηχανίες	50203015 Πλαστικά
50203030 Υλικά Συσκευασίας	50204000 Μηχανήματα Βιομηχανικού Εξοπλισμού
50204020 Μηχανήματα Κατασκευών	50205010 Προμηθευτές Βιομηχανίας
50205020 Υποστηρικτικές Υπηρεσίες προς Επιχειρήσεις	50205030 Υπηρεσίες Μαζικής Εκτύπωσης
50206015 Εμπορικά Οχήματα & Ανταλλακτικά	50206030 Θαλάσσιες Μεταφορές
50206060 Υπηρεσίες Μεταφορών	55101000 Διαφοροποιημένα Υλικά
55101020 Κλωστοϋφαντουργικά Προϊόντα	55102000 Ορυχεία
55102010 Σίδηρος & Χάλυβας	55102015 Μεταλλουργία
55102035 Αλουμίνιο	60101000 Καθετοποιημένες Εταιρ. Πετρελαίου & Φυσικού Αερίου
60101020 Διυλιστήρια & Εμπορία Πετρελαιοειδών	65101010 Εναλλακτική Ηλεκτρική Ενέργεια
65101015 Συμβατική Ηλεκτρική Ενέργεια	65102030 Ύδρευση



ATHEX
Athens Stock Exchange

Λεωφ. Αθηνών 110 104 42 Αθήνα
110, Athinon Ave. GR 104 42 Athens
tel. (+30)210-33.66.800, fax (+30)210-33.66.101
www.athexgroup.gr