

21

Ημερήσιο Δελτίο
Συναλλακτικής Δραστηριότητας

Daily Official List
of Trading Activity

Τετάρτη, 22 Δεκεμβρίου, 2021

Έτος: 142 Αύξων Αριθμός Συνεδρίασης: 243



ATHEXGROUP
Athens Exchange Group

Αποποίηση Ευθύνης:

Η εταιρεία Ελληνικά Χρηματιστήρια-Χρηματιστήριο Αθηνών Ανώνυμη Εταιρεία Συμμετοχών καταβάλλει κάθε δυνατή προσπάθεια ώστε να διασφαλίσει ότι οι πληροφορίες και τα λοιπά στοιχεία που εμφανίζονται στο Ημερήσιο Δελτίο Τιμών (Η.Δ.Τ.) είναι ορθά και πλήρη αλλά δεν έχει καμία ευθύνη για ενδεχόμενο λάθος ή παράλειψη στοιχείων και / ή ευθύνη σχετικά με την ακρίβεια, αξιοπιστία, επικαιροποίηση και πληρότητα των παραπάνω πληροφοριών και στοιχείων ή ευθύνη προερχόμενη άμεσα ή έμμεσα από την χρήση των παραπάνω πληροφοριών.

Η Εταιρία δεν έχει καμία ευθύνη για την ακρίβεια των στοιχείων που περιλαμβάνονται στις ανακοινώσεις των εισηγμένων εταιρειών. Πιθανές προσβολές δικαιωμάτων τρίτων από το περιεχόμενο των ανακοινώσεων συνιστούν αποκλειστική ευθύνη του αποστολέα των ανακοινώσεων.

Όλα τα αναγραφόμενα στο Η.Δ.Τ. στοιχεία παρέχονται μόνο για τους σκοπούς της πληροφόρησης και δεν συνιστούν παροχή επενδυτικών συμβουλών ή πρόσκληση για επένδυση σε κινητές αξίες που διαπραγματεύονται στο Χρηματιστήριο Αθηνών.

Αναγνωρίζεται και συμφωνείται ότι όλα τα δικαιώματα επί των πληροφοριών που εμφανίζονται στο Η.Δ.Τ. θα αποτελούν κυριότητα της εταιρίας και οποιοδήποτε άλλο δικαίωμα συμπεριλαμβανομένου του δικαιώματος πνευματικής ιδιοκτησίας, σήματος κλπ. ανήκουν στο Χρηματιστήριο Αθηνών.

Τα ανωτέρω στοιχεία αποτελούν ιδιοκτησία της Εταιρίας και προστατεύονται σύμφωνα με τις διατάξεις περί πνευματικής ιδιοκτησίας. Απαγορεύεται α) η με οποιοδήποτε τρόπο ή μέσο αναπαραγωγή, αναδημοσίευση, τροποποίηση, αντιγραφή, πώληση, μετάδοση ή διανομή του συνόλου ή μέρους τους, χωρίς αναφορά στην πηγή και β) η εμπορική εκμετάλλευση των στοιχείων από τρίτους.

Η Εταιρία δεν φέρει καμία ευθύνη προερχόμενη άμεσα ή έμμεσα από χρήση ή τυχόν αλλοίωση των ανωτέρω στοιχείων όταν αυτά χρησιμοποιούνται από

Ελληνικά Χρηματιστήρια - Χρηματιστήριο Αθηνών Α.Ε. Συμμετοχών

Λεωφόρος Αθηνών 110, 10442 Αθήνα, Τηλ: (210) 33.66.800, Fax: (210) 32.13.938

www.athexgroup.gr

Χρηματιστηριακό Κέντρο Θεσσαλονίκης

Κατούνη 16-18, Θεσ/νίκη 546 25, Τηλ: (2310) 567.667, Fax: (2310) 530.455

Συνεργητικό Κεφάλαιο Εξασφάλισης Επενδυτικών Υπηρεσιών

Φειδίου 14-16, Αθήνα 106 78, Τηλ: (210) 33.04.682, Fax: (210) 33.04.155

Επιτροπή Κεφαλαιαγοράς

Κολοκοτρώνη 1 & Σταδίου 1, Αθήνα 105 62, Τηλ: (210) 33.77.100, Fax: (210) 33.77.173

Πίνακας Περιεχομένων

Ενότητα 1: Στατιστικά Στοιχεία Χρεογράφων, Παραγώγων και Δανεισμού

- Οι Αγορές Χρεογράφων Παραγώγων Δανεισμού
- Χρηματιστηριακοί Δείκτες
- Αναλυτικά Στοιχεία Συναλλαγών Αγοράς Χρεογράφων
- Στοιχεία Συναλλαγών Κλάδων Χρηματιστηρίου Αθηνών & Χρηματοοικονομικών Προϊόντων (Δ.Α.Κ.)
- Οι 10 Μετοχές με τη μεγαλύτερη Άνοδο & Πτώση
- Αναλυτικά Στοιχεία Συναλλαγών Αγοράς Παραγώγων

Ενότητα 2: Αναλυτικά Στοιχεία Συναλλαγών Χρεογράφων

- Αναλυτικά Στοιχεία Συναλλαγών Χρεογράφων
- Σημειώσεις Χρεογράφων

Ενότητα 3: Στοιχεία Συναλλαγών Χρεογράφων

- Στοιχεία Συναλλαγών Πακέτων
- Στοιχεία Συναλλαγών Δικαιωμάτων

- Στοιχεία Δανεισμού Τίτλων
- Στοιχεία Συναλλαγών Εκποιήσεων
- Στοιχεία Συναλλαγών Εκποιήσεων Ενσώματων Ονομαστικών Μετοχών
- Στοιχεία Ενεργητικού Διαπραγματεύσιμων Αμοιβαίων Κεφαλαίων (Δ.Α.Κ.)
- Χαρακτηριστικά Διαπραγματεύσιμων Αμοιβαίων Κεφαλαίων (Δ.Α.Κ.)

Ενότητα 4: Ανακοινώσεις

Ενότητα 5: Ομόλογα Διαπραγματεύσιμα στην Αγορά Αξιών Σταθερού Εισοδήματος

- Ομολογιακά Δάνεια Επιχειρήσεων – Οργανωμένη Αγορά (Μετατρέψιμα)
- Ομολογιακά Δάνεια Επιχειρήσεων – Οργανωμένη Αγορά (Μη Μετατρέψιμα)
- Ομόλογα Ελληνικού Δημοσίου
- Έντοκα Γραμμάτια & Zero Coupon Ομόλογα Ελληνικού Δημοσίου
- Ομόλογα Ελληνικού Δημοσίου Διαπραγματεύσιμα με τη Μέθοδο Εκφώνησης - Αντιφώνησης
- Ομόλογα Κρατικών Τραπεζών

Ενότητα 6: Πρόσθετα Στοιχεία Ενημέρωσης

- Πίνακας Μελών Χρηματιστηρίου Αθηνών και Μελών ΕΤ.ΕΚ.
- Πίνακας Μετοχών Υπό Ειδική Διαπραγμάτευση
- Γνωστοποιήσεις Συναλλαγών - Κατάλογος Υπόχρεων Προσώπων

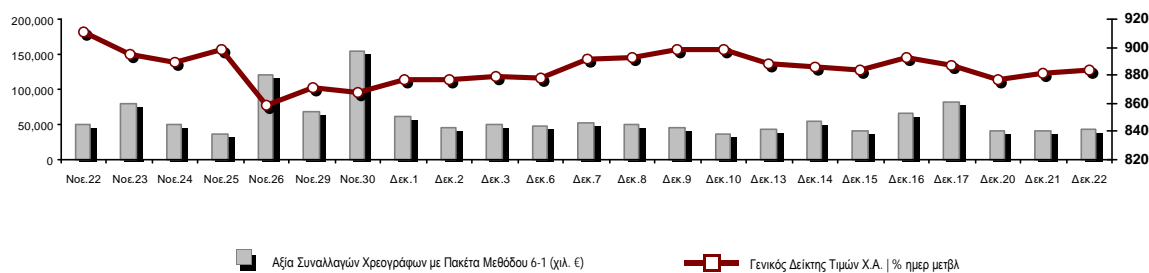
Ενότητα 7: Αναλυτικά Στοιχεία Συναλλαγών Αγοράς Παραγώγων

- Συμβόλαια Μελλοντικής Εκπλήρωσης σε Δείκτες
- Συμβόλαια Μελλοντικής Εκπλήρωσης σε Μετοχές
- Δικαιώματα Προαίρεσης σε Δείκτες
- Δικαιώματα Προαίρεσης σε Μετοχές
- Στοιχεία Συναλλαγών Προϊόντων Δανεισμού

Παράρτημα Α: Κωδικοί και ονομασίες Κλάδων Οικονομικής Δραστηριότητας του Χρηματιστηρίου Αθηνών

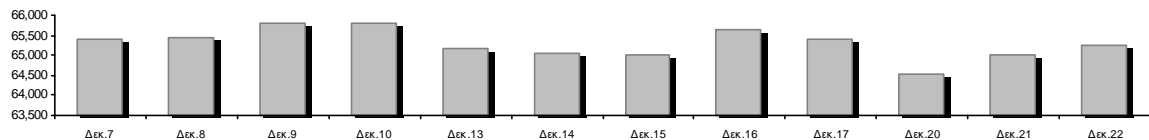
Οι Αγορές Χρεογράφων Παραγώγων Δανεισμού

Γενικός Δείκτης Τιμών και Αξία Συναλλαγών Μετοχών και Παραγώγων

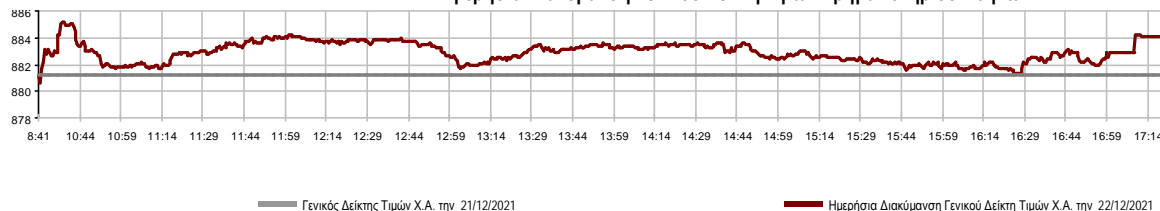


Κεφαλαιοποίηση Χ.Α. (εκατ €) **:	65,245.85		Συνολικές Ανοικτές Θέσεις σε Παράγωγα	311,181
Ημερήσια μεταβολή: εκατ. € %	223.24	0.34%	Ανοικτές θέσεις σε ΣΜΕ επί Δεικτών % ημερ μετβλ	2,629 1.58%
Μέση ετήσια Κεφ/ποίηση: εκατ. € % Μετβλ. Μέση προηγ. έτος	60,771.57	28.23%	Ανοικτές θέσεις σε ΣΜΕ επί μετοχών % ημερ μετβλ	307,583 -0.03%
Γενικός Δείκτης Τιμών Χ.Α. % ημερ μετβλ	884.03	0.32%	Ανοικτές θέσεις σε Δικαιώματα επί Δεικτών % ημερ μετβλ	455 0.22%
Κεφαλαιοποίηση Γενικού Δείκτη (εκατ. €)	59,823.86		Ανοικτές θέσεις σε Δικαιώματα επί μετοχών % ημερ μετβλ	514 140.19%
Ημερήσια μεταβολή (εκατ. €)	241.44			
Αξία Συναλλαγών Χρεογράφων με Πακέτα Μεθόδου 6-1 (χιλ. €)	44,241.42		Πλήθος Συμβολαίων Παραγώγων:	5,810
Ημερήσια μεταβολή: %	2,633.21	6.33%	Ημερήσια μεταβολή: τμχ %	-540 -8.50%
Μέση Αξία Συν/γών ΥΙD: χιλ. € % Μετβλ Μέση προηγ. έτος	70,622.25	10.28%	Μέσος Όγκος Συμβ. ΥΙD: % Μετβλ Μέσο προηγ. Έτος	48,731 21.64%
Αξία Συναλλαγών Πακέτων Μεθόδου 6-1 (χιλ. €)	6,038.17		Πλήθος Πράξεων Παραγώγων:	653
Αξία Συναλλαγών Πακέτων Μεθόδου 6-2 & 6-3 (χιλ. €)	20.48		Ημερήσια μεταβολή: πλήθος %	-123 -15.85%
Αξία Συναλλαγών Ομολόγων (χιλ.€)	1,239.89		Μέσο Πλήθος Πράξεων ΥΙD: % Μετβλ Μέσο προηγ. Έτος	2,156 -18.79%
Όγκος Συναλλαγών Χρεογράφων με Πακέτα Μεθόδου 6-1 (χιλ. Τμχ)	14,076.31		Συνολικές Ανοικτές Θέσεις σε Δανεισμό	320,228
Ημερήσια μεταβολή: χιλ. τμχ %	-1,544.32	-9.89%	Ημερήσια μεταβολή: τμχ %	-66,119 -17.11%
Μέσος Όγκος Συν/γών ΥΙD: % Μετβλ Μέσο προηγ. Έτος	34,616.45	-15.75%	Πλήθος Συναλλαγών Δανεισμού (Πολυμερής/Διμερής)	0
Όγκος Συναλλαγών Πακέτων Μεθόδου 6-1 (χιλ. Τεμάχια)	639.65		Ημερήσια μεταβολή: τμχ %	-50,000
Όγκος Συναλλαγών Πακέτων Μεθόδου 6-2 & 6-3 (χιλ. Τεμάχια)	78.52		Πλήθος Πολυμερών Συναλλαγών	0
Όγκος Συναλλαγών Ομολόγων	1,241,000		Πλήθος Διμερών Συναλλαγών	0
Πλήθος Πράξεων Χρεογράφων με Πακέτα Μεθόδου 6-1	18,802		Πλήθος Πράξεων Δανεισμού:	0
Ημερήσια μεταβολή: πλήθος %	-963	-4.87%	Ημερήσια μεταβολή: %	-6
Μέσο Πλήθος Πράξεων ΥΙD: % Μετβλ Μέσο προηγ. Έτος	30,278	-7.22%	Πλήθος Πράξεων Πολυμερών Συναλλαγών	0
Πλήθος πακέτων Μεθόδου 6-1	6		Πλήθος Πράξεων Διμερών Συναλλαγών	0
Πλήθος πακέτων Μεθόδου 6-2 & 6-3	2			
Πλήθος συναλλαγών Ομολόγων	97			

Κεφαλαιοποίηση Χ.Α. (εκατ €) **



Ημερήσια Διακύμανση Γενικού Δείκτη Τιμών Χρηματιστηρίου Αθηνών



Χρηματιστηριακοί Δείκτες

Όνομασία Δείκτη	22/12/2021	21/12/2021	Δ μον.	Δ %	Κατώτερη	Ανώτερη	Κατ.έτους	Ανωτ.έτους	Ετησ. μεταβ.
Γενικός Δείκτης Τιμών Χ.Α.	884.03 #	881.19	2.84	0.32%	880.59	885.15	726.02	931.94	9.28% #
Δείκτης ATHEX ESG	1,002.45 #	998.64	3.81	0.38%	997.84	1,002.84	966.68	1,054.56	--- -
FTSE/Χ.Α. Large Cap	2,123.62 #	2,115.44	8.18	0.39%	2,113.67	2,125.10	1,718.82	2,259.27	9.77% #
FTSE/Χ.Α. Mid Cap	1,491.79 €	1,496.62	-4.83	-0.32%	1,483.94	1,499.10	1,026.21	1,731.39	34.71% #
FTSE/Χ.Α.-Χ.Α.Κ. Τραπεζικός Δείκτης	430.22 #	429.24	0.98	0.23%	427.14	431.54	306.88	483.96	9.53% #
FTSE/Χ.Α. Υψηλής Μερισματικής Απόδοσης	3,080.38 #	3,061.07	19.31	0.63%	3,061.07	3,081.32	2,542.41	3,169.38	13.92% #
FTSE/Χ.Α. Διεθνούς Δραστηριοποίησης Plus	2,350.27 €	2,351.34	-1.07	-0.05%	2,337.47	2,359.75	1,943.84	2,565.79	11.85% #
FTSE/Χ.Α. Mid & Small Cap Θεμελιωδών Μεγεθών	4,600.48 €	4,601.95	-1.47	-0.03%	4,547.72	4,610.92	2,996.13	4,754.69	47.26% #
Δείκτης ATHEX Select Plus	3,353.45 €	3,368.76	-15.31	-0.45%	3,347.12	3,375.56	2,805.20	3,565.24	8.86% #
Δείκτης ATHEX Select	4,508.80 €	4,518.25	-9.45	-0.21%	4,478.54	4,543.89	2,785.00	4,786.92	48.91% #
FTSE/Χ.Α. Δείκτης Αγοράς	530.42 #	528.01	2.41	0.46%	527.63	530.61	424.25	554.77	12.00% #
Δείκτης Συνολικής Απόδοσης Γενικού Δείκτη Χ.Α.	1,517.12 #	1,512.24	4.88	0.32%	1,511.22	1,519.04	1,220.96	1,591.84	11.51% #
FTSE/Χ.Α. Large Cap Συνολικής Απόδοσης	3,302.95 #	3,290.23	12.72	0.39%			0.00	3,454.51	11.23% #
FTSE/Χ.Α. Mid Cap Συνολικής Απόδοσης	1,917.20 €	1,923.41	-6.21	-0.32%			0.00	2,114.50	37.92% #
FTSE/Χ.Α.-Χ.Α.Κ. Τραπεζικός Δείκτης Συνολ. Απόδ.	370.42 #	369.58	0.84	0.23%			0.00	421.45	7.66% #
Ελληνικός Δείκτης Mid & Small Cap	1,354.01 €	1,358.69	-4.68	-0.34%	1,351.62	1,363.26	1,110.37	1,442.42	12.60% #
FTSE/Χ.Α. Τράπεζες	568.42 #	567.13	1.29	0.23%	564.35	570.17	405.46	639.42	9.52% #
FTSE/Χ.Α. Ασφάλειες	1,951.15 #	1,875.65	75.50	4.03%	1,863.72	1,955.12	1,808.06	2,192.44	2.19% #
FTSE/Χ.Α. Χρηματοοικονομικές Υπηρεσίες	751.96 €	756.60	-4.64	-0.61%	744.48	757.01	679.98	843.74	-1.57% €
FTSE/Χ.Α. Βιομηχανικά Προϊόντα & Υπηρεσίες	3,708.87 €	3,727.69	-18.82	-0.50%	3,698.23	3,727.95	2,762.19	3,996.37	26.46% #
FTSE/Χ.Α. Εμπόριο	48.89 #	48.82	0.07	0.14%	47.95	49.00	46.54	58.68	-1.37% €
FTSE/Χ.Α. Ακίνητης Περιουσίας	4,746.89 €	4,754.35	-7.46	-0.16%	4,715.00	4,796.63	4,187.35	5,770.64	-1.62% €
FTSE/Χ.Α. Καταναλωτικά Προϊόντα & Υπηρεσίες	7,141.96 #	7,128.34	13.62	0.19%	7,079.69	7,202.95	6,939.31	9,231.17	-8.22% €
FTSE/Χ.Α. Τρόφιμα & Ποτά	11,165.50 #	11,045.02	120.48	1.09%	11,045.02	11,176.65	9,045.03	12,311.96	12.95% #
FTSE/Χ.Α. Πρώτες Ύλες	7,395.82 €	7,550.45	-154.63	-2.05%	7,387.88	7,641.40	5,233.31	8,597.84	20.18% #
FTSE/Χ.Α. Κατασκευές & Υλικά	2,940.31 €	2,947.50	-7.19	-0.24%	2,927.96	2,980.14	2,565.75	3,422.77	6.49% #
FTSE/Χ.Α. Ενέργεια	3,406.95 #	3,399.98	6.97	0.21%	3,388.97	3,423.76	2,835.10	3,724.35	14.91% #
FTSE/Χ.Α. Ταξίδια & Αναψυχή	1,965.34 #	1,926.53	38.81	2.01%	1,920.66	1,965.34	1,540.34	2,183.50	13.44% #
FTSE/Χ.Α. Τεχνολογία	2,099.28 €	2,100.78	-1.50	-0.07%	2,084.74	2,102.77	1,043.00	2,165.21	92.18% #
FTSE/Χ.Α. Τηλεπικοινωνίες	4,585.64 #	4,528.26	57.38	1.27%	4,523.98	4,593.82	3,294.37	4,734.07	25.82% #
FTSE/Χ.Α. Υπηρεσίες Κοινής Ωφέλειας	4,988.25 €	5,024.69	-36.44	-0.73%	4,975.55	5,044.54	4,264.97	5,607.62	8.38% #
FTSE/Χ.Α. Υγεία	552.48 €	554.75	-2.27	-0.41%	552.48	562.67	396.54	566.82	24.66% #
FTSE/Χ.Α. Προσωπικά Προϊόντα	8,610.26 #	8,541.76	68.50	0.80%	8,541.76	8,624.47	8,256.95	9,116.06	-4.79% €
Δείκτης Όλων των Μετοχών Χ.Α.	228.36 #	227.55	0.81	0.36%	228.36	228.36	175.88	240.71	21.76% #
Ελληνικός Δείκτης Εταιρικών Ομολόγων	127.72 €	127.75	-0.03	-0.02%			122.29	128.79	4.64% #
Ελληνικός Δείκτης Τιμών Εταιρικών Ομολόγων	95.41 €	95.44	-0.03	-0.03%			93.98	96.93	1.67% #

Σημείωση 1: Το κλείσιμο των Δεικτών FTSE/Med 100, Ελληνικός Δείκτης Εταιρικών Ομολόγων και, Ελληνικός Δείκτης Τιμών Εταιρικών Ομολόγων αφορούν την συνεδρίαση της 20/12/2021.

Σημείωση 2: Ο Ελληνικός Δείκτης Mid & Small Cap είναι Customized δείκτης υπολογιζόμενος από το Χρηματιστήριο Αθηνών.

Αναλυτικά Στοιχεία Συναλλαγών Αγοράς Χρεογράφων

	Όλα τα Χρεόγραφα	Κύρια Αγορά	Επιτήρηση	Διαπραγματεύσιμα Αμοιβαία Κεφάλαια
Σύνολα	123	110	13	0
Ανοδικές / Καθοδικές / Σταθερές:	35 / 60 / 28	34 / 56 / 20	1 / 4 / 8	0 / 0 / 0
Κεφαλαιοποίηση Χ.Α. (εκατ €) **	65,245.85	64,947.70	298.15	
Μέση Ημερήσια Αξία Συν/γών (χιλ. €)	70,622.25	70,387.25	280.22	17.55
Αξία Συναλλαγών	44,261.90	43,972.27	289.63	0.00
Κύριος Πίνακας:	38,203.25	37,928.02	275.24	0.00
Προσυμφωνημένων Συναλλαγών 6_1_2_3:	6,058.65	6,044.25	14.39	0.00
Πίνακας Εκποιήσεων:	0.00	0.00	0.00	0.00
Πίνακας Ειδικών Όρων:	0.00	0.00	0.00	0.00
Μέσος Ημερήσιος Όγκος Συναλλαγών	34,616,446	33,472,758	1,169,228	842
Όγκος Συναλλαγών	14,154,827	13,306,624	848,203	0
Κύριος Πίνακας:	13,436,653	12,662,261	774,392	0
Προσυμφωνημένων Συναλλαγών 6_1_2_3:	718,174	644,363	73,811	0
Πίνακας Εκποιήσεων:	0	0	0	0
Πίνακας Ειδικών Όρων:	0	0	0	0
Μέσο Ημερήσιο Πλήθος Πράξεων	30,278	29,980	296	2
Αριθμός Πράξεων	18,804	18,518	286	0
Κύριος Πίνακας:	18,796	18,511	285	0
Προσυμφωνημένων Συναλλαγών 6_1_2_3:	8	7	1	0
Πίνακας Εκποιήσεων:	0	0	0	0
Πίνακας Ειδικών Όρων:	0	0	0	0

Στοιχεία Συναλλαγών Κλάδων Χρηματιστηρίου Αθηνών & Χρηματοοικονομικών Προϊόντων (Δ.Α.Κ.)

Κωδικός	Κλάδοι	Ανοδικές / Καθοδικές / Σταθερές	Αριθμός Πράξεων	Όγκος Συναλλαγών	Αξία Συναλλαγών	% στη Συνολική Αξία
12000	- Χρηματοοικονομικά Προϊόντα	0 / 0 / 0	---	---	---	---
3510	- Ακίνητη Περιουσία	0 / 3 / 5	1,248	636,471	4,028,649.71	9.10%
3030	- Ασφάλειες	1 / 0 / 1	120	28,994	138,847.83	0.31%
5020	- Βιομηχανικά Προϊόντα & Υπηρεσίες	6 / 12 / 2	1,684	1,421,393	3,337,806.70	7.54%
4040	- Εμπόριο	2 / 4 / 0	366	104,423	354,669.65	0.80%
6010	- Ενέργεια	2 / 2 / 0	676	143,219	1,392,889.37	3.15%
4020	- Καταναλωτικά Προϊόντα & Υπηρεσίες	2 / 3 / 3	903	191,765	1,669,501.31	3.77%
5010	- Κατασκευές & Υλικά Κατασκευών	2 / 7 / 3	1,083	403,833	1,189,032.51	2.69%
4030	- Μέσα Ενημέρωσης	0 / 1 / 0	33	22,455	10,166.09	0.02%
4520	- Προσωπική Φροντίδα, Φάρμακα & Παντοπωλεία	2 / 0 / 0	320	68,895	326,812.26	0.74%
5510	- Πρώτες Ύλες	2 / 12 / 1	959	434,908	1,473,347.87	3.33%
4050	- Ταξίδια και Αναψυχή	2 / 1 / 3	1,339	802,588	5,375,576.31	12.14%
1010	- Τεχνολογία	5 / 3 / 3	802	300,363	504,597.76	1.14%
1510	- Τηλεπικοινωνίες	2 / 0 / 0	1,205	254,186	4,156,187.39	9.39%
3010	- Τράπεζες	3 / 2 / 1	4,551	8,025,429	10,177,545.06	22.99%
4510	- Τρόφιμα, Ποτά & Καπνοβιομηχανίες	1 / 5 / 2	208	28,475	700,547.48	1.58%
2010	- Υγεία	0 / 2 / 1	41	14,320	12,603.57	0.03%
6510	- Υπηρεσίες Κοινής Ωφέλειας	2 / 2 / 1	3,051	958,693	8,771,633.37	19.82%
3020	- Χρηματοοικονομικές Υπηρεσίες	1 / 1 / 2	215	314,417	641,487.19	1.45%

Οι 10 Μετοχές με τη μεγαλύτερη Άνοδο & Πτώση

Κύρια Αγορά

Μετοχές με τη μεγαλύτερη Θετική μεταβολή τιμής	Τιμή κλεισ.	Μεταβ.	Μετοχές με τη μεγαλύτερη Αρνητική μεταβολή τιμής	Τιμή κλεισ.	Μεταβ.
ΕΥΡΩΣΥΜΒΟΥΛΟΙ (ΚΟ)	0.625	8.70% #	CPI (ΚΟ)	0.655	-3.68% α
ΕΥΡΩΠΑΪΚΗ ΠΙΣΤΗ (ΚΟ)	4.91	4.02% #	INTRAKAT (ΚΟ)	2.14	-3.60% α
ΑΤΤΙΣΑ BANK A.T.E. (ΚΟ)	0.3265	3.65% #	ΕΚΤΕΡ (ΚΟ)	1.21	-2.81% α
ΑΒΑΞ Α.Ε. (ΚΟ)	1.014	3.47% #	ΑVE (ΚΟ)	0.45	-2.81% α
ΜΟΤΟΔΥΝΑΜΙΚΗ (ΚΟ)	1.8	2.86% #	VIOTALCO SA/NV (ΚΑ)	4.585	-2.55% α
ΠΑΠΟΥΤΣΑΝΗΣ (ΚΟ)	2.28	2.24% #	CENERGY HOLDINGS (ΚΑ)	3.075	-2.54% α
ΟΠΑΠ (ΚΟ)	12.46	2.13% #	UNIBIOS (ΚΟ)	0.61	-1.93% α
QUALITY & RELIABILITY (ΚΟ)	0.407	1.75% #	ΑΛΟΥΜΥΛ (ΚΟ)	2.04	-1.92% α
ΤΕΡΝΑ ΕΝΕΡΓΕΙΑΚΗ (ΚΟ)	13.18	1.54% #	ΔΕΗ (ΚΟ)	9.06	-1.73% α
ΟΤΕ (ΚΟ)	16.4	1.27% #	ΕΛΑΣΤΡΟΝ (ΚΟ)	2.38	-1.65% α

Μετοχές με τη μεγαλύτερη Αξία Συναλλαγών	Αξία (χιλ. €)	Μεταβ.	Μετοχές με το μεγαλύτερο Όγκο Συναλλαγών	Όγκος	Μεταβ.
ΟΠΑΠ (ΚΟ)	5,068.57	2.13% #	ALPHA ΥΠΗΡΕΣΙΩΝ ΣΥΜΜ (ΚΟ)	4,187,894	-0.14% α
ΔΕΗ (ΚΟ)	4,616.03	-1.73% α	EUROBANK HOLDINGS (ΚΟ)	1,949,552	0.00% -
ALPHA ΥΠΗΡΕΣΙΩΝ ΣΥΜΜ (ΚΟ)	4,385.15	-0.14% α	ΕΘΝΙΚΗ ΤΡΑΠΕΖΑ (ΚΟ)	1,047,233	0.88% #
ΟΤΕ (ΚΟ)	4,147.88	1.27% #	ΠΕΙΡΑΙΩΣ FINANCIAL HOLD (ΚΟ)	799,349	0.47% #
LAMDA DEVELOPMENT(ΚΟ)	3,910.97	0.00% -	LAMDA DEVELOPMENT(ΚΟ)	575,244	0.00% -
ΤΕΡΝΑ ΕΝΕΡΓΕΙΑΚΗ (ΚΟ)	3,527.48	1.54% #	ΕΥΡΩΣΥΜΒΟΥΛΟΙ (ΚΟ)	542,711	8.70% #
ΕΘΝΙΚΗ ΤΡΑΠΕΖΑ (ΚΟ)	2,998.92	0.88% #	ΔΕΗ (ΚΟ)	504,763	-1.73% α
ΜΥΤΙΛΗΝΑΙΟΣ (ΚΟ)	2,187.66	-0.33% α	ΟΠΑΠ (ΚΟ)	409,205	2.13% #
EUROBANK HOLDINGS (ΚΟ)	1,738.86	0.00% -	ΤΕΡΝΑ ΕΝΕΡΓΕΙΑΚΗ (ΚΟ)	270,384	1.54% #
JUMBO (ΚΟ)	1,634.52	0.32% #	ΟΤΕ (ΚΟ)	253,292	1.27% #

Σημείωση: Απεικονίζονται οι Μετοχές που δεν ανήκουν στην Κατηγορία Επιτήρησης και πραγματοποιήσαν κατά τη διάρκεια της συνεδρίασης Αξία Συναλλαγών μεγαλύτερη από 10,000 Ευρώ.

Αναλυτικά Στοιχεία Συναλλαγών Αγοράς Παραγώγων

	Αριθμός Πράξεων	Όγκος	Ανοικτές θέσεις
Σ.Μ.Ε. σε Δείκτες	29	70	2,629
FTSE/X.A. Τράπεζες	0	0	6
FTSE/X.A. Large Cap	29	70	2,623
Σ.Μ.Ε. σε Μετοχές	621	5,719	307,583
ΑΔΜΗΕ ΣΥΜΜΕΤΟΧΩΝ Α.Ε. (ΚΟ)	1	7	5,085
ΑΛΡΗΑ ΥΠΗΡΕΣΙΩΝ ΣΥΜΜ (ΚΟ)	53	1,444	99,361
ΑΤΤΙΚΑ BANK Α.Τ.Ε. (ΚΟ)	0	0	139
COCA-COLA HBC AG (ΚΟ)	5	6	92
CENERGY HOLDINGS (ΚΑ)	12	53	11,769
ΕΛΛΑΚΤΩΡ (ΚΟ)	10	29	10,069
EUROBANK HOLDINGS (ΚΟ)	54	1,175	28,250
ΕΥΔΑΠ (ΚΟ)	1	5	452
FOURLIS ΣΥΜΜΕΤΟΧΩΝ (ΚΟ)	35	122	3,466
ΓΕΚ ΤΕΡΝΑ (ΚΟ)	9	33	6,737
ΕΛΛΗΝ. ΧΡΗΜΑΤΙΣΤΗΡΙΑ-Χ.Α. (ΚΟ)	0	0	841
ΕΛΛΗΝΙΚΑ ΠΕΤΡΕΛΑΙΑ (ΚΟ)	6	10	1,998
INTRACOM HOLDINGS (ΚΟ)	21	128	6,273
JUMBO (ΚΟ)	8	15	1,880
LAMDA DEVELOPMENT(ΚΟ)	65	184	6,084
MARFIN INVESTMENT GROUP (ΚΟ)	1	1	24,789
ΜΟΤΟΡ ΟΪΛ (ΚΟ)	2	17	2,408
ΜΥΤΙΛΗΝΑΙΟΣ (ΚΟ)	6	22	5,605
ΕΘΝΙΚΗ ΤΡΑΠΕΖΑ (ΚΟ)	85	1,369	26,883
ΟΠΑΠ (ΚΟ)	30	149	1,913
ΟΤΕ (ΚΟ)	9	32	1,563
ΟΛΠ (ΚΟ)	0	0	582
ΠΕΙΡΑΙΩΣ FINANCIAL HOLD (ΚΟ)	17	264	35,330
ΔΕΗ (ΚΟ)	138	497	14,961
ΤΕΡΝΑ ΕΝΕΡΓΕΙΑΚΗ (ΚΟ)	20	53	1,318
ΤΙΤΑΝ CEMENT (ΚΑ)	5	10	1,570
ΒΙΟΗΑΛCO SA/NV (ΚΑ)	28	94	8,165
Δικαιώματα σε Δείκτες	1	1	455
FTSE/X.A. Large Cap	1	1	455
Δικαιώματα σε Μετοχές	2	20	514
ΑΛΡΗΑ ΥΠΗΡΕΣΙΩΝ ΣΥΜΜ (ΚΟ)	0	0	0
ΕΘΝΙΚΗ ΤΡΑΠΕΖΑ (ΚΟ)	0	0	307
ΟΠΑΠ (ΚΟ)	2	20	60
ΟΤΕ (ΚΟ)	0	0	0
ΠΕΙΡΑΙΩΣ FINANCIAL HOLD (ΚΟ)	0	0	0
ΔΕΗ (ΚΟ)	0	0	147
Συνολική Δραστηριότητα	653	5,810	311,181

Πληθος Χρεογράφων	Ονομ. Αξία	Μερίσματα [1]			Ημερ. Τελευτ. Αποκοπής Μέρισμα [2]	Αποκοπή Δικαίωμα	Σημ.	Χρεόγραφο	Τιμή κλεισίματος	% μεταβ.	Προηγ. Κλείσιμο- ημ/νια	Άνοιγμα	Κατωτ Τιμή	Άνωτ Τιμή	Τελ Σταθμ Τιμή	Τελευταία ζήτηση [7]	Τελευταία προσφορά [7]	Ρ/Ε μετά φ. Χρήσιμ	Όγκος	Πράξεις	Αξία Συναλλαγών[8]	Χ.Α. Εταιρείας (χιλ. €) [3,5]	Χαμηλό έτους	Υψηλό έτους	Κλάδος [4]		
		2018	2019	2020																							
245,000	1.00	---	---	---	19/07/2010	11/12/2012	5194	ΤΡΙΑ ΑΛΦΑ (ΠΟ)	3.1	---	3.1	21/12/2021	---	---	---	---	100@2.54	22@3.10	---	2020	---	---	---	4,895.90	1.41	3.96	55101020

Κατάσταση σε Αναστολή

5,867,311	0.300	---	---	---	11/08/2010	28/04/2017	5243	DIONIC (ΚΟ)	0.11	---	0.11	30/06/2020	---	---	---	---	---	---	---	---	---	---	---	645.40	0.11	0.11	50205010
66,948,210	0.300	---	---	---	22/09/2015	22/09/2015	5179	FOLLI-FOLLIE (ΚΟ)	4.8	---	4.8	24/05/2018	---	---	---	---	---	---	---	---	---	---	---	321,351.41	4.8	4.8	40401030
12,417,000	0.310	0.0205	---	---	27/08/2019	28/08/2017	5233	MLS ΠΛΗΡΟΦΟΡΙΚΗ (ΚΟ)	0.57	---	0.57	12/05/2020	---	---	---	---	---	---	---	---	---	---	---	7,077.69	0.57	0.57	10101015
33,301,715	0.320	---	---	---	27/06/2003	08/07/2009	5241	ΑΕΓΕΚ (ΚΟ)	0.035	---	0.035	25/06/2020	---	---	---	---	---	---	---	---	---	---	---	1,165.56	0.035	0.035	50101010
77,126,446	0.340	---	---	---	23/05/2005	18/08/2011	5206	Γ.Ε. ΔΗΜΗΤΡΙΟΥ (ΚΟ)	0.0125	---	0.0125	30/04/2019	---	---	---	---	---	---	---	---	---	---	---	964.08	0.0125	0.0125	40202020
7,085,888	1.59	---	---	---	02/07/1996	06/09/2010	5216	ΕΛΒΙΕΜΕΚ (ΚΟ)	2.6	---	2.6	30/09/2019	---	---	---	---	---	---	---	---	---	---	---	18,423.31	2.6	2.6	35101010
25,179,640	0.600	---	---	---	08/08/1994	19/09/2000	5191	Ι. ΜΠΟΥΤΑΡΗΣ & ΥΙΟΣ (ΚΟ)	0.026	---	0.026	01/10/2018	---	---	---	---	---	---	---	---	---	---	---	742.45	0.026	0.026	45101015
1,540,000	0.600	---	---	---	08/08/1994	19/09/2000	5192	Ι. ΜΠΟΥΤΑΡΗΣ & ΥΙΟΣ (ΠΟ)	0.057	---	0.057	01/10/2018	---	---	---	---	---	---	---	---	---	---	---	742.45	0.057	0.057	45101015

Σημειώσεις Χρεογράφων

Κωδικός	Κείμενο σημείωσης
()	- Προσαρμοσμένα Μέρισματα λόγω διανομής Δωρεάν μετοχών.
*	- Τελευταία προσαρμοσμένη τιμή κλεισίματος.
[1]	- Καθαρά μερίσματα.
[2]	- Στη στήλη "Ημερ. Αποκοπής τελευταίου δικαιώματος" αναφέρεται η Ημερομηνία εισαγωγής για Νέες Εταιρείες.
[3]	- Η Χρηματιστηριακή αξία αναφέρεται στο σύνολο των μετοχών
[4]	- Η κωδικοποίηση των Κλάδων Οικονομικής Δραστηριότητας του Χ.Α. παρουσιάζονται στο Παράρτημα Α
[5]	- Η Χρηματιστηριακή Αξία αναφέρεται στο σύνολο των κατηγοριών μετοχών (εφόσον έχουν εισαχθεί περισσότερες της μιας κατηγορίες) και δεν αναφέρεται σε επιμέρους κατηγορίες μετοχών μιας εταιρείας.
[6]	- Ρ/Ε μεγαλύτερο του 100
[7]	- Τελευταία εικόνα του Βιβλίου Εντολών πριν το τέλος της συνεδρίασης
[8]	- Στην Αξία Συναλλαγών των Μετοχών περιλαμβάνονται όλοι οι τύποι Πακέτων
4750	- Μεταφορά στην Κατηγορία Επιτήρησης από 8/4/2011.
4912	- Μεταφορά στην κατηγορία Επιτήρησης από 31/7/2012.
4955	- Μεταφορά στην Επιτήρηση από 5/4/2013.
4957	- Μεταφορά στην Επιτήρηση από 5/4/2013.
4958	- Μεταφορά στην Επιτήρηση από 5/4/2013.
4959	- Μεταφορά στην Επιτήρηση από 5/4/2013.
5093	- Μεταφορά στην Κατηγορία Επιτήρησης από 8/4/2015.
5112	- Μεταφορά στην Κατηγορία Επιτήρησης από 15/04/2016.
5115	- Μεταφορά στην Κατηγορία Επιτήρησης από 15/04/2016.
5141	- Μεταφορά στην Κατηγορία Επιτήρησης από 10/05/2017.
5160	- Μεταφορά στην Κατηγορία Επιτήρησης από 15/04/2016.
5162	- Μεταφορά στην Κατηγορία Επιτήρησης από 21/12/2009.
5165	- Μεταφορά στην Κατηγορία Επιτήρησης από 15/02/2018.
5179	- Αναστολή διαπραγμάτευσης από 25/05/2018.
5191	- Αναστολή διαπραγμάτευσης από 02/10/2018.
5192	- Αναστολή διαπραγμάτευσης από 02/10/2018.
5193	- Μεταφορά στην κατηγορία Επιτήρησης από 25/10/2018.
5194	- Μεταφορά στην κατηγορία Επιτήρησης από 25/10/2018.
5197	- Μεταφορά στην κατηγορία Επιτήρησης από 07/11/2018.
5206	- Αναστολή διαπραγμάτευσης από 02/05/2019.
5216	- Αναστολή διαπραγμάτευσης από 01/10/2019.
5232	- Μεταφορά στην Κατηγορία Επιτήρησης από 08/04/2011.
5233	- Αναστολή διαπραγμάτευσης από 13/05/2020.
5241	- Αναστολή διαπραγμάτευσης από 26/06/2020
5243	- Αναστολή διαπραγμάτευσης από 01/07/2020.
5245	- Μεταφορά στη Κατηγορία Επιτήρησης από 09/07/2020.
5246	- Μεταφορά στην κατηγορία Επιτήρησης από 09/07/2020.
5248	- Μεταφορά στην κατηγορία Επιτήρησης από 06/09/2011.
5253	- Μεταφορά στην Επιτήρηση από 14/5/2021.

Στοιχεία Συναλλαγών Πακέτων

Χρεόγραφο	Όγκος πακέτου	Τιμή πακέτου	Αξία πακέτου	Ώρα έγκρισης	Σημείωση
ΤΕΡΝΑ ΕΝΕΡΓΕΙΑΚΗ (ΚΟ)	145,000	13.02	1,887,900.00	13:10:39	20
ΤΕΡΝΑ ΕΝΕΡΓΕΙΑΚΗ (ΚΟ)	40,000	13.00	520,000.00	13:30:01	20
ΟΠΑΠ (ΚΟ)	100,000	12.34	1,234,000.00	14:28:54	20
FRIGOGLASS (ΚΟ)	73,811	0.195	14,393.15	15:41:22	18
ΠΕΙΡΑΙΩΣ FINANCIAL HOLD (ΚΟ)	4,709	1.29	6,084.03	16:16:09	18
ΕΘΝΙΚΗ ΤΡΑΠΕΖΑ (ΚΟ)	220,000	2.86	629,420.00	16:37:50	20
ΜΥΤΙΛΗΝΑΙΟΣ (ΚΟ)	34,654	15.03	520,849.62	17:11:26	20
ΟΠΑΠ (ΚΟ)	100,000	12.46	1,246,000.00	17:18:52	20

Σημειώσεις πακέτων

- 9 - Μέθοδος 6-1 / Ειδική Χρέωση
- 10 - Μέθοδος 6-1 / Ειδική Χρέωση, Αυθημερόν Διακανονισμός
- 14 - Μέθοδος 6-3 / Πακέτο Αποκατάστασης, Ατελής αγορά και Πώληση
- 18 - Μέθοδος 6-2 / SPOT 1
- 19 - Μέθοδος 6-2 / SPOT 2
- 20 - Μέθοδος 6-1 και Μέθοδος 6-1 Αυθημερόν Διακανονισμός
- 21 - Άλλη Προσυμφωνημένη

Στοιχεία Συναλλαγών Δικαιωμάτων

Ημερ. αποκοπής	Έναρξη εξάσκησης	Λήξη εξάσκησης	Λήξη διαπραγμάτευσης	Δικαιώματα	Κατωτ Τιμή	Ανωτ Τιμή	Τιμή κλεισ.	Τελευταία ζήτηση	Τελευταία προσφορά	Όγκος	Πράξεις	Αξία Συναλλαγών
----------------	------------------	----------------	----------------------	------------	------------	-----------	-------------	------------------	--------------------	-------	---------	-----------------

Δεν υπάρχουν Συναλλαγές Δικαιωμάτων.

Στοιχεία Συναλλαγών Εκποιήσεων

Χρεόγραφα	Τύπος Χρεογράφου	Όγκος Συναλλαγών	Αριθμός Πράξεων	Αξία Συναλλαγών	Σημείωση
-----------	------------------	------------------	-----------------	-----------------	----------

Δεν πραγματοποιήθηκαν Εκποιήσεις Μετοχών.

Σημειώσεις Εκποιήσεων

- 1 - Δημόσιος Ανοικτός Πλειστηριασμός
- 2 - Εκποίηση Ενσώματων Ονομαστικών Μετοχών
- 3 - Εκποίηση Αδιάθετων Κλασματικών Υπολοίπων

Στοιχεία Ενεργητικού Διαπραγματεύσιμων Αμοιβαίων Κεφαλαίων (Δ.Α.Κ.)

	Ημερομηνία συναλλαγών	Δημιουργία / Εξαγορά	Αριθ. Μερ. (T-1)	Νέα Μερ. (T-1)	Εξαγορασθ. Μερ. (T-1)	Μερίδια (T) [1]	Αξία Ενεργητικού [2]	Καθαρή Τιμή	Μέρισμα /Μερίδιο	Ημερ. Αποκοπής
ALPHA ETF FTSE Athex Large Cap	22/12/2021	5,000	882,175	---	---	882,175	18,793,590.00	21.3037	0.71	01/07/2021

Σημειώσεις Δ.Α.Κ.

[1] - Αριθμ. μεριδίων (T) = Αριθμ. μεριδίων (T-1) + Νεοεκδιθέντα μερίδια (T-1) - Εξαγορασθέντα μερίδια (T-1)

[2] - Περιλαμβάνονται και τα μερίδια που δημιουργήθηκαν / εξαγοράσθηκαν την ημέρα T-1.

Περιγραφή	Στοιχεία
Όνομασία Δ.Α.Κ.	ALPHA ETF FTSE Athex Large Cap
Σύμβολο Δ.Α.Κ. (GR)	ΑΔΑΚ
Σύμβολο Δ.Α.Κ. (EN)	AETF
ISIN Δ.Α.Κ.	GRF000153004
Κατηγορία Διαπραγμάτευσης	Διαπραγματεύσιμα Αμοιβαία Κεφάλαια (Δ.Α.Κ.)
Τύπος Δ.Α.Κ.	Μετοχών
Τρόπος διαχείρισης	Παθητικός
Επενδυτική Στρατηγική	Σκοπός της επενδυτικής πολιτικής του Αμοιβαίου Κεφαλαίου είναι η αναπαραγωγή της αποδόσεως του Δείκτη FTSE/X.A. Large Cap του Χρηματιστηρίου Αθηνών σε όρους Ευρώ, ακολουθώντας πλήρως και πανομοιότυπες τη σύνθεση του υποκείμενου Δείκτη.
Εκδότης	ΑΛΦΑ ASSET MANAGEMENT Α.Ε.Δ.Α.Κ.
Εταιρεία Διαχείρισης	ΑΛΦΑ ASSET MANAGEMENT Α.Ε.Δ.Α.Κ.
Ειδικοί Διαπραγματευτές	ΑΛΦΑ FINANCE Α.Χ.Ε.Π.Ε.Υ. , ΕΘΝΙΚΗ ΧΡΗΜΑΤΙΣΤΗΡΙΑΚΗ Α.Χ.Ε.Π.Ε.Υ.
Θεματοφύλακας	ΑΛΦΑ ΤΡΑΠΕΖΑ Α.Ε.
Σύμβολο Δείκτη (GR)	FTSE
Σύμβολο Δείκτη (EN)	FTSE
Όνομασία Δείκτη	FTSE/X.A. Large Cap
ISIN Δείκτη	GRI99201A006
Κλάσμα Δείκτη [1]	1/100
Αρχική Τιμή Μεριδίου	21.76
Συνολικός Αριθμός Μεριδίων [2]	882,175
Ημερομηνία πρώτης Έκδοσης	14/01/2008
Ημερομηνία έναρξης Διαπραγμάτευσης	24/01/2008
Νόμισμα Διαπραγμάτευσης	ΕΥΡΩ
Νόμισμα Ενεργητικού	ΕΥΡΩ
Αρχική Αξία Ενεργητικού [3]	3,000,000.00
Αριθμ. Μεριδίων για Δημιουργία-Εξαγορά [4]	5,000
Αμοιβή Διαχείρισης	0.375

Σημειώσεις Δ.Α.Κ.

[1] - Το κλάσμα της τιμής του δείκτη που αποτελεί η τιμή της πρώτης έκδοσης

[2] - Ο αριθμός μεριδίων που διαπραγματεύθηκαν στο Χρηματιστήριο την ημέρα T

[3] - Η αξία του ενεργητικού κατά την έκδοση

[4] - Ο αριθμός μεριδίων που απαιτείται κατά τη διαδικασία δημιουργίας εξαγοράς

ΑΝΑΚΟΙΝΩΣΕΙΣ

ΕΤΑΙΡΙΚΕΣ ΠΡΑΞΕΙΣ

AVE Α.Ε.

Από 22/12/2021, εισάγονται προς διαπραγμάτευση στο Χρηματιστήριο Αθηνών οι 7.233.100 νέες (ΚΟ) μετοχές της εταιρίας «AVE Α.Ε.» (GRS489003004) που προέκυψαν από την μετατροπή ισάριθμων μη εισηγμένων προνομιούχων μετοχών της. Από την ίδια ημερομηνία, το νέο σύνολο εισηγμένων μετοχών της εταιρίας που διαπραγματεύονται στο Χρηματιστήριο Αθηνών ανέρχεται σε 148.651.087 (ΚΟ) μετοχές.

ΓΝΩΣΤΟΠΟΙΗΣΕΙΣ ΕΤΑΙΡΕΙΩΝ

From: INFORM Π. ΛΥΚΟΣ Α.Ε. ΣΥΜΜΕΤΟΧΩΝ
Posted At: 21 December 2021 17:04
Conversation: Ανακοίνωση της AUSTRIACARD HOLDINGS, Μητρικής εταιρείας της INFORM Π. ΛΥΚΟΣ Α.Ε.
Posted To: DOLAnnouncements2
Subject: Ανακοίνωση της AUSTRIACARD HOLDINGS, Μητρικής εταιρείας της INFORM Π. ΛΥΚΟΣ Α.Ε.

Παρακαλώ δείτε τη συνημμένη Ανακοίνωση

[Ανακοίνωση της AUSTRIACARD HOLDINGS, Μητρικής εταιρείας της INFORM Π. ΛΥΚΟΣ Α.Ε.](#)

From: ATTICA BANK A.T.E.

Posted At: 22 December 2021 17:39

Conversation: ΕΙΣΑΓΩΓΗ ΚΑΙ ΕΝΑΡΞΗ ΔΙΑΠΡΑΓΜΑΤΕΥΣΗΣ ΤΩΝ 1.200.000.000 ΝΕΩΝ ΚΟΙΝΩΝ, ΟΝΟΜΑΣΤΙΚΩΝ, ΜΕ ΔΙΚΑΙΩΜΑ ΨΗΦΟΥ ΜΕΤΟΧΩΝ, ΟΝΟΜΑΣΤΙΚΗΣ ΑΞΙΑΣ €0,20 ΕΚΑΣΤΗΣ, ΤΗΣ «ΑΤΤΙΚΑ BANK ΑΝΩΝΥΜΗ ΤΡΑΠΕΖΙΚΗ ΕΤΑΙΡΕΙΑ» ΑΠΟ ΤΗΝ ΑΥΞΗΣΗ ΤΟΥ ΜΕΤΟΧΙΚΟΥ ΚΕΦΑΛΑΙΟΥ ΤΗΣ ΜΕ ΚΑΤΑΒΟΛΗ ΜΕΤΡΗΤΩΝ ΚΑΙ ΜΕ ΔΙΚΑΙΩΜΑ ΠΡΟΤΙΜΗΣΗΣ ΥΠΕΡ ΤΩΝ ΠΑΛΑΙΩΝ ΜΕΤΟΧΩΝ

Posted To: DOLAnnouncements2

Subject: ΕΙΣΑΓΩΓΗ ΚΑΙ ΕΝΑΡΞΗ ΔΙΑΠΡΑΓΜΑΤΕΥΣΗΣ ΤΩΝ 1.200.000.000 ΝΕΩΝ ΚΟΙΝΩΝ, ΟΝΟΜΑΣΤΙΚΩΝ, ΜΕ ΔΙΚΑΙΩΜΑ ΨΗΦΟΥ ΜΕΤΟΧΩΝ, ΟΝΟΜΑΣΤΙΚΗΣ ΑΞΙΑΣ €0,20 ΕΚΑΣΤΗΣ, ΤΗΣ «ΑΤΤΙΚΑ BANK ΑΝΩΝΥΜΗ ΤΡΑΠΕΖΙΚΗ ΕΤΑΙΡΕΙΑ» ΑΠΟ ΤΗΝ ΑΥΞΗΣΗ ΤΟΥ ΜΕΤΟΧΙΚΟΥ ΚΕΦΑΛΑΙΟΥ ΤΗΣ ΜΕ ΚΑΤΑΒΟΛΗ ΜΕΤΡΗΤΩΝ ΚΑΙ ΜΕ ΔΙΚΑΙΩΜΑ ΠΡΟΤΙΜΗΣΗΣ ΥΠΕΡ ΤΩΝ ΠΑΛΑΙΩΝ ΜΕΤΟΧΩΝ

Η εταιρία με την επωνυμία «ΑΤΤΙΚΑ BANK ΑΝΩΝΥΜΗ ΤΡΑΠΕΖΙΚΗ ΕΤΑΙΡΕΙΑ» (εφεξής η «Τράπεζα») ανακοινώνει ότι: (α) Κατά τη συνεδρίασή της στις 22.12.2021 η Επιτροπή Εισαγωγών και Λειτουργίας Αγορών του Χρηματιστηρίου Αθηνών ενέκρινε την εισαγωγή προς διαπραγμάτευση των 1.200.000.000 νέων κοινών μετά ψήφου ονομαστικών μετοχών της Τράπεζας, ονομαστικής αξίας 0,20 ευρώ εκάστης (οι «Νέες Μετοχές»), που προέκυψαν από την Αύξηση του Μετοχικού Κεφαλαίου με καταβολή μετρητών και με δικαίωμα προτίμησης υπέρ των παλαιών μετόχων (η «Αύξηση»), όπως αποφασίστηκε από το Διοικητικό Συμβούλιο της Τράπεζας κατά τη συνεδρίασή του στις 05.11.2021, δυνάμει της εξουσίας που του παρασχέθηκε με τις από 07.07.2021 και 15.09.2021 αποφάσεις της Γενικής Συνέλευσης των μετόχων της Τράπεζας, και (β) την 23.12.2021 αναμένεται να αρχίσει η διαπραγμάτευση των Νέων Μετοχών στην Κύρια Αγορά του Χρηματιστηρίου Αθηνών (ρυθμιζόμενη αγορά σύμφωνα με το Ν. 4514/2018)

Οι Νέες Μετοχές θα πιστωθούν στις μερίδες και στους λογαριασμούς αξιογράφων των δικαιούχων στο Σύστημα Άυλων Τίτλων (Σ.Α.Τ.) κατά την ημερομηνία έναρξης της διαπραγμάτευσής τους.

Τα συνολικά κεφάλαια που συγκεντρώθηκαν μέσω της Αύξησης ύψους € 240 εκατ., μετά την αφαίρεση των εκτιμώμενων δαπανών έκδοσης ύψους περίπου € 8.4 εκατ., θα διατεθούν σύμφωνα με τα αναφερόμενα στην ενότητα 3.2 «Reasons for the Share Capital Increase and Use of Proceeds» του Σημειώματος Μετοχικού Τίτλου (Securities Note) του από 18 Νοεμβρίου 2021 Ενημερωτικού Δελτίου (Prospectus) της Τράπεζας.

Για περισσότερες πληροφορίες, οι επενδυτές μπορούν να απευθύνονται στο τηλεφωνικό κέντρο της Τράπεζας, στο τηλέφωνο 210-3669000.

From: ENTEPΣOΦT A.E.
Posted At: 21 December 2021 17:32
Conversation: ENTEPΣOΦT Ανακοίνωση - Ολοκλήρωση Διάθεσης
Αντληθέντων Κεφαλαίων
Posted To: DOLAnnouncements2

Subject: ENTEPΣOΦT Ανακοίνωση - Ολοκλήρωση Διάθεσης
Αντληθέντων Κεφαλαίων

ENTEΠΣOΦT Ανακοίνωση - Ολοκλήρωση Διάθεσης Αντληθέντων Κεφαλαίων

[ENTEΠΣOΦT Ανακοίνωση - Ολοκλήρωση Διάθεσης Αντληθέντων Κεφαλαίων](#)

From: LAMDA DEVELOPMENT A.E.
Posted At: 21 December 2021 17:40
Conversation: Διορισμός Ανώτατου Ανεξάρτητου Μέλους Δ.Σ. (Senior Independent Director)
Posted To: DOLAnnouncements2

Subject: Διορισμός Ανώτατου Ανεξάρτητου Μέλους Δ.Σ. (Senior Independent Director)

Διορισμός Ανώτατου Ανεξάρτητου Μέλους Δ.Σ. (Senior Independent Director)

[Διορισμός Ανώτατου Ανεξάρτητου Μέλους Δ.Σ. \(Senior Independent Director\)](#)

From: B&F A.B.E.E. ΕΝΔΥΜΑΤΩΝ
Posted At: 21 December 2021 17:53
Conversation: Έβδομη Περίοδος Εκτοκισμού Κοινού Ομολογιακού Δανείου
Posted To: DOLAnnouncements2
Subject: Έβδομη Περίοδος Εκτοκισμού Κοινού Ομολογιακού Δανείου

B&F A.B.E.E. ΕΝΔΥΜΑΤΩΝ

-

Ανακοίνωση

Έβδομη Περίοδος Εκτοκισμού Κοινού Ομολογιακού Δανείου

Σύμφωνα με τους όρους του από 27.06.2018 Κοινού Ομολογιακού Δανείου (το «ΚΟΔ») έκδοσης της «B&F A.B.E.E. ΕΝΔΥΜΑΤΩΝ» (εφεξής «η Εταιρεία»), η ημερομηνία προσδιορισμού (Record Date) των δικαιούχων τόκου του ΚΟΔ για την 7η Περίοδο Εκτοκισμού, ήτοι από 28.06.2021 έως 27.12.2021 είναι η Πέμπτη 23 Δεκεμβρίου 2021.

Διευκρινίζεται ότι, από την Τετάρτη 22 Δεκεμβρίου 2021 (Ex coupon date) οι ομολογίες της Εταιρείας θα είναι διαπραγματεύσιμες στο Χρηματιστήριο Αθηνών χωρίς το δικαίωμα είσπραξης του 7ου τοκομεριδίου.

Το μικτό ποσό των οφειλόμενων τόκων για την 7η Περίοδο Εκτοκισμού ανέρχεται στο ποσό των 504.203,70 ευρώ, ήτοι ποσό 25,025 ευρώ ανά ομολογία, το οποίο έχει υπολογισθεί με επιτόκιο 4,95% ετησίως (προ φόρων), και αντιστοιχεί σε 20.148 ομολογίες που τελούν σήμερα υπό διαπραγμάτευση στην οργανωμένη αγορά του Χρηματιστηρίου Αθηνών.

Η καταβολή των οφειλόμενων τόκων προς τους δικαιούχους των ομολογιών (εφεξής οι «Ομολογιούχοι») θα πραγματοποιηθεί μέσω της «ΕΛΛΗΝΙΚΟ ΚΕΝΤΡΙΚΟ

ΑΠΟΘΕΤΗΡΙΟ ΤΙΤΛΩΝ Α.Ε. (ATHEXCSD) την Δευτέρα 27 Δεκεμβρίου 2021 ως ακολούθως:

1. Μέσω των Χειριστών των δικαιούχων στο Σ.Α.Τ. (Τράπεζες, και Χρηματιστηριακές εταιρείες), για τους Ομολογιούχους οι οποίοι έχουν εξουσιοδοτήσει τους Χειριστές τους για την είσπραξη, σύμφωνα με το άρθρο 39 του Κανονισμού Λειτουργίας του Σ.Α.Τ..

2. Ειδικά στις περιπτώσεις πληρωμής τοκομεριδίων σε κληρονόμους θανόντων δικαιούχων των οποίων οι τίτλοι τηρούνται στον Ειδικό Λογαριασμό της Μεριδάς τους στο Σ.Α.Τ., υπό το χειρισμό της ATHEXCSD σύμφωνα με το Άρθρο 15 του Κανονισμού Λειτουργίας Σ.Α.Τ., η καταβολή των οφειλόμενων τόκων στους νόμιμους κληρονόμους θα πραγματοποιείται:

α) μέσω της ATHEXCSD εντός ενός (1) έτους από την ημερομηνία πληρωμής τοκομεριδίου, και β) μέσω χρηματικής παρακαταθήκης στο Ταμείο Παρακαταθηκών και Δανείων (ΤΠΔ) μετά την παρέλευση ενός (1) έτους.

Διευκρινίζεται ότι σύμφωνα με την ισχύουσα νομοθεσία το δικαίωμα είσπραξης τόκων παραγράφεται μετά την παρέλευση πενταετίας από το τέλος του έτους στο οποίο γεννήθηκε η απαίτηση και ότι μετά την κατά τα ανωτέρω παραγραφή τους τα τυχόν μη εισπραχθέντα ποσά περιέρχονται οριστικά στο Ελληνικό Δημόσιο.

Για την B&F ABEE ΕΝΔΥΜΑΤΩΝ

Τμήμα Εταιρικών Ανακοινώσεων

Ν. Φιλαδέλφεια, 21 Δεκεμβρίου 2021

[ΑΝΑΚΟΙΝΩΣΗ ΕΒΔΟΜΗΣ ΠΕΡΙΟΔΟΥ ΕΚΤΟΚΙΣΜΟΥ ΚΟΔ](#)

From: ΠΕΙΡΑΙΩΣ FINANCIAL HOLDINGS A.E.

Posted At: 21 December 2021 18:35

Conversation: Συμφωνία της Τράπεζας Πειραιώς για τη διαχείριση επιλεγμένων μη κύριων συμμετοχών από την Blantyre Capital (Ορθή επανάληψη)

Posted To: DOLAnnouncements2

Subject: Συμφωνία της Τράπεζας Πειραιώς για τη διαχείριση επιλεγμένων μη κύριων συμμετοχών από την Blantyre Capital (Ορθή επανάληψη)

Δείτε την συνημμένη ανακοίνωση.

[PFH_announcement_Mayfair_20122021_GR_final2](#)

From: SPACE HELLAS A.E.
Posted At: 21 December 2021 18:59
Conversation: ΑΝΑΚΟΙΝΩΣΗ ΑΠΟΚΤΗΣΗΣ ΙΔΙΩΝ ΜΕΤΟΧΩΝ
Posted To: DOLAnnouncements2

Subject: ΑΝΑΚΟΙΝΩΣΗ ΑΠΟΚΤΗΣΗΣ ΙΔΙΩΝ ΜΕΤΟΧΩΝ

Αγία Παρασκευή, 21 Δεκεμβρίου 2021

ΑΝΑΚΟΙΝΩΣΗ ΑΠΟΚΤΗΣΗΣ ΙΔΙΩΝ ΜΕΤΟΧΩΝ

Η εταιρεία «SPACE HELLAS ΑΝΩΝΥΜΗ ΕΤΑΙΡΕΙΑ ΣΥΣΤΗΜΑΤΑ ΚΑΙ ΥΠΗΡΕΣΙΕΣ ΤΗΛΕΠΙΚΟΙΝΩΝΙΩΝ, ΠΛΗΡΟΦΟΡΙΚΗΣ, ΑΣΦΑΛΕΙΑΣ-ΙΔΙΩΤΙΚΗ ΕΠΙΧΕΙΡΗΣΗ ΠΑΡΟΧΗΣ ΥΠΗΡΕΣΙΩΝ ΑΣΦΑΛΕΙΑΣ», ανακοινώνει – σύμφωνα με τον κανονισμό (ΕΕ) αριθ. 596/2014 του Ευρωπαϊκού Κοινοβουλίου και του Συμβουλίου της 16ης Απριλίου 2014 και τον κατ'εξουσιοδότηση Κανονισμό (ΕΕ) 2016/1052 της Επιτροπής της 8ης Μαρτίου 2016, το άρθρο 49 του Ν.4548/2018 και σε συνέχεια της από 18.06.2020 απόφασης της Τακτικής Γενικής Συνέλευσης (Θέμα 10ο) των μετόχων της και της σχετικής από 26.11.2020 απόφασης του Διοικητικού της Συμβουλίου – ότι στο πλαίσιο του Προγράμματος Απόκτησης Ιδίων Μετοχών, την 21η Δεκεμβρίου 2021 προέβη, μέσω της Χρηματιστηριακής εταιρείας Merit Χρηματιστηριακή Α.Ε.Π.Ε.Υ., σε αγορά 500 ιδίων μετοχών, με μέση τιμή κτήσης 9,20€ ανά μετοχή, συνολικής αξίας 4.600,00€.

Μετά την εν λόγω συναλλαγή, η εταιρεία κατέχει 72.954 ίδιες μετοχές, ποσοστό 1,12993% του συνόλου των μετοχών της εταιρείας.

From: ΠΛΑΣΤΙΚΑ ΘΡΑΚΗΣ ΕΤΑΙΡΙΑ ΣΥΜΜΕΤΟΧΩΝ Α.Ε.Ε.
Posted At: 21 December 2021 19:06
Conversation: Ανακοίνωση Αγοράς Ιδίων Μετοχών
Posted To: DOLAnnouncements2

Subject: Ανακοίνωση Αγοράς Ιδίων Μετοχών

Πλαστικά Θράκης Εταιρεία Συμμετοχών Α.Ε.Ε.

21-12-2021

Η εταιρεία Πλαστικά Θράκης Εταιρεία Συμμετοχών Α.Ε.Ε. ανακοινώνει ότι κατ' εφαρμογή του άρθρου 49 του ν. 4548/2018, του Κανονισμού (ΕΕ) 596/2014 του Ευρωπαϊκού Κοινοβουλίου και του Συμβουλίου της 16ης Απριλίου 2014 και του κατ' εξουσιοδότηση Κανονισμού (ΕΕ) 2016/1052 της 8ης Μαρτίου 2016 της Ευρωπαϊκής Επιτροπής, προέβη στις 21 Δεκεμβρίου 2021 σε αγορά 4.000 ιδίων μετοχών μέσω του μέλους του Χρηματιστηρίου Αθηνών Alpha Finance Α.Ε.Π.Ε.Υ, με μέση τιμή κτήσης 6,7144 Ευρώ ανά μετοχή και συνολική αξία της συναλλαγής 26.857,71 Ευρώ, σε εκτέλεση της σχετικής απόφασης της Τακτικής Γενικής Συνέλευσης των μετόχων της 21ης Μαΐου 2021.

From: ATTICA BANK A.T.E.
Posted At: 21 December 2021 19:40
Conversation: Πλήρης κάλυψη της Αύξησης Μετοχικού Κεφαλαίου με καταβολή μετρητών και με δικαίωμα προτίμησης υπέρ των παλαιών μετόχων
Posted To: DOLAnnouncements2
Subject: Πλήρης κάλυψη της Αύξησης Μετοχικού Κεφαλαίου με καταβολή μετρητών και με δικαίωμα προτίμησης υπέρ των παλαιών μετόχων

ΔΕΙΤΕ ΤΗ ΣΥΝΗΜΜΕΝΗ ΑΝΑΚΟΙΝΩΣΗ

[Πλήρης κάλυψη της Αύξησης Μετοχικού Κεφαλαίου με καταβολή μετρητών και με δικαίωμα προτίμησης υπέρ των παλαιών μετόχων](#)

From: ΕΛΛΗΝΙΚΑ ΧΡΗΜΑΤΙΣΤΗΡΙΑ Α.Ε.
Posted At: 22 December 2021 09:02
Conversation: Αγορές ιδίων μετοχών
Posted To: DOLAnnouncements2

Subject: Αγορές ιδίων μετοχών

Η Εταιρία Ελληνικά Χρηματιστήρια-Χρηματιστήριο Αθηνών Α.Ε. Συμμετοχών (ATHEX) ανακοινώνει ότι, σε εφαρμογή της από 31.05.2021 απόφασης της Τακτικής Γενικής Συνέλευσης των μετόχων, πραγματοποίησε τις ακόλουθες αγορές ιδίων μετοχών, σε συμμόρφωση με τους εφαρμοστέους νόμους και κανονισμούς που ισχύουν για τα προγράμματα αγοράς ιδίων μετοχών:

Ημερομηνία	Αριθμός μετοχών	Συνολική αξία (EUR)	Μέση τιμή (EUR)
21.12.2021	11.350	42.080,97	3,7076

Οι αγορές πραγματοποιήθηκαν μέσω του μέλους του Χρηματιστηρίου Αθηνών ΕΘΝΙΚΗ ΧΡΗΜΑΤΙΣΤΗΡΙΑΚΗ.

Μετά τις ανωτέρω συναλλαγές, η ATHEX διαθέτει άμεσα 177.023 μετοχές, οι οποίες αντιστοιχούν σε 0,2933% των δικαιωμάτων ψήφου της Εταιρείας.

Η ανακοίνωση εκδίδεται σύμφωνα με τον Κανονισμό (ΕΕ) αριθ. 596/2014 του Ευρωπαϊκού Κοινοβουλίου και του Συμβουλίου της 16^{ης} Απριλίου 2014 και τον κατ' εξουσιοδότηση Κανονισμό (ΕΕ) 2016/1052 της Επιτροπής της 8^{ης} Μαρτίου 2016.

From: ΜΟΤΟΡ ΟΪΛ Α.Ε.
Posted At: 22 December 2021 09:31
Conversation: Ρυθμιζόμενη Πληροφορία: Αγορές Ιδίων Μετοχών (Απόφαση ΕΓΣ 17/6/2020)
Posted To: DOLAnnouncements2
Subject: Ρυθμιζόμενη Πληροφορία: Αγορές Ιδίων Μετοχών (Απόφαση ΕΓΣ 17/6/2020)

Η ΜΟΤΟΡ ΟΙΛ (ΕΛΛΑΣ) ΔΙΥΛΙΣΤΗΡΙΑ ΚΟΡΙΝΘΟΥ Α.Ε. ανακοινώνει ότι στις 21 Δεκεμβρίου 2021 προέβη σε αγορά 911 μετοχών της Εταιρείας συνολικής αξίας Ευρώ 12.307,61 (μέση τιμή κτήσης: Ευρώ 13,51 ανά μετοχή).

Ο συνολικός αριθμός ιδίων μετοχών που κατέχει η Εταιρεία ανέρχεται σε 557.131 που αντιστοιχεί σε ποσοστό 0,50% του μετοχικού της κεφαλαίου. Η μέση τιμή κτήσης των ιδίων μετοχών ανέρχεται σε Ευρώ 12,604 ανά μετοχή. Οι αγορές των ιδίων μετοχών της Εταιρείας πραγματοποιούνται μέσω του Μέλους του Χρηματιστηρίου Αθηνών ΠΕΙΡΑΙΩΣ ΑΕΠΕΥ.

Μαρούσι, 22 Δεκεμβρίου 2021

Το Διοικητικό Συμβούλιο

From: LAMDA DEVELOPMENT A.E.
Posted At: 22 December 2021 09:48
Conversation: Αγορά ιδίων μετοχών
Posted To: DOLAnnouncements2

Subject: Αγορά ιδίων μετοχών

Αγορά ιδίων μετοχών

[Αγορά ιδίων μετοχών](#)

From: ΧΑΪΔΕΜΕΝΟΣ Α.Ε.Β.Ε.
Posted At: 22 December 2021 09:57
Conversation: ΑΝΑΚΟΙΝΩΣΗ ΓΙΑ ΣΥΜΜΕΤΟΧΗ ΣΕ ΔΙΑΓΩΝΙΣΜΟ
Posted To: DOLAnnouncements2
Subject: ΑΝΑΚΟΙΝΩΣΗ ΓΙΑ ΣΥΜΜΕΤΟΧΗ ΣΕ ΔΙΑΓΩΝΙΣΜΟ

ΧΑΪΔΕΜΕΝΟΣ ΠΡΟΤΥΠΟΣ ΒΙΟΜΗΧΑΝΙΑ ΓΡΑΦΙΚΩΝ ΤΕΧΝΩΝ Α.Ε.Β.Ε.

(ΑΡ. ΓΕΜΗ 121638160000)

ΑΝΑΚΟΙΝΩΣΗ

Η εταιρία «ΧΑΪΔΕΜΕΝΟΣ ΠΡΟΤΥΠΟΣ ΒΙΟΜΗΧΑΝΙΑ ΓΡΑΦΙΚΩΝ ΤΕΧΝΩΝ Α.Ε.Β.Ε.» και δ.τ. «ΧΑΪΔΕΜΕΝΟΣ ΑΕΒΕ» ανακοινώνει βάσει του άρθ 1 παρ 5 ΠΔ 82/1996, ότι προτίθεται να συμμετάσχει σε ηλεκτρονικό διαγωνισμό, που εμπίπτει στις διατάξεις άρθ. 8 Ν. 3310/2005 όπως ισχύει, τον οποίο προκηρύσσει με αριθ.διακήρυξης Π828/29.11.2021 το υπαγόμενο στην εποπτεία του Υπουργού Παιδείας και Θρησκευμάτων νπιδ με την επωνυμία «ΙΝΣΤΙΤΟΥΤΟ ΤΕΧΝΟΛΟΓΙΑΣ ΥΠΟΛΟΓΙΣΤΩΝ ΚΑΙ ΕΚΔΟΣΕΩΝ Ι.Τ.Υ.Ε. "ΔΙΟΦΑΝΤΟΣ"» για την παραγωγή διδακτικών βιβλίων σχολικού έτους 2022-23 με προϋπολογισμό 3.180.000 € πλέον ΦΠΑ και ημερ/νία αποσφράγισης προσφορών 18.1.2022. Ανακοινώνεται στους μετόχους και στις μετόχους-ανώνυμες εταιρίες, που οφείλουν βάσει των διατάξεων άρθ 8 Ν. 3310/2005, όπως ισχύουν, να έχουν ονομαστικοποιήσει τις μετοχές τους μέχρι φυσικού προσώπου, ότι (α) οφείλουν να παράσχουν στην εταιρία τα προβλεπόμενα από τις ανωτέρω διατάξεις στοιχεία, που βεβαιώνουν την συμμόρφωσή τους με τις ισχύουσες διατάξεις περί ονομαστικοποίησης των μετοχών τους, (β) ισχύουν κυρώσεις, που προβλέπονται στο άρθ 2 Π.Δ. 82/1996, ήτοι στέρηση των δικαιωμάτων παραστάσεως και ψήφου στη Γενική Συνέλευση της εταιρίας και κάθε είδους περιουσιακών δικαιωμάτων, που απορρέουν από τη μετοχική ιδιότητα μέχρι την πλήρη συμμόρφωσή τους με τις ανωτέρω υποχρεώσεις τους.

Ο ΑΝΤΙΠΡΟΕΔΡΟΣ & ΔΙΕΥΘΥΝΩΝ ΣΥΜΒΟΥΛΟΣ

ΕΥΣΤΡΑΤΙΟΣ ΧΑΪΔΕΜΕΝΟΣ

From: ΜΥΤΙΛΗΝΑΙΟΣ Α.Ε.
Posted At: 22 December 2021 09:59
Conversation: Απόκτηση Ιδίων Μετοχών
Posted To: DOLAnnouncements2

Subject: Απόκτηση Ιδίων Μετοχών

Δείτε παρακάτω:

[Απόκτηση Ιδίων Μετοχών](#)

From: PROFILE A.E.B.E.
Posted At: 22 December 2021 10:00
Conversation: ΓΝΩΣΤΟΠΟΙΗΣΗ ΑΓΟΡΑΣ ΙΔΙΩΝ ΜΕΤΟΧΩΝ
Posted To: DOLAnnouncements2

Subject: ΓΝΩΣΤΟΠΟΙΗΣΗ ΑΓΟΡΑΣ ΙΔΙΩΝ ΜΕΤΟΧΩΝ

Η Διοίκηση της Ανώνυμης Εταιρείας με την επωνυμία «PROFILE ΑΝΩΝΥΜΟΣ ΕΜΠΟΡΙΚΗ ΚΑΙ ΒΙΟΜΗΧΑΝΙΚΗ ΕΤΑΙΡΕΙΑ ΠΛΗΡΟΦΟΡΙΚΗΣ» και το διακριτικό τίτλο «PROFILE SYSTEMS & SOFTWARE A.E.» (εφεξής «Εταιρεία»), κατ' εφαρμογή της κείμενης νομοθεσίας και ειδικότερα του άρθρου 49 του ν. 4548/2018, του Κανονισμού (ΕΕ) 596/2014 του Ευρωπαϊκού Κοινοβουλίου και του Συμβουλίου της 16^{ης} Απριλίου 2014 και του κατ' εξουσιοδότηση Κανονισμού (ΕΕ) 1052/2016 της Ευρωπαϊκής Επιτροπής και στο πλαίσιο της ορθής, έγκυρης και έγκαιρης ενημέρωσης του επενδυτικού κοινού, γνωστοποιεί ότι την 20^η Δεκεμβρίου 2021 η Εταιρεία προέβη στην αγορά 2.000 ιδίων μετοχών με μέση τιμή κτήσης 5,6844 Ευρώ ανά μετοχή και συνολική αξία συναλλαγής 11.368,72 Ευρώ και την 21^η Δεκεμβρίου 2021 η Εταιρεία προέβη στην αγορά 2.000 ιδίων μετοχών με μέση τιμή κτήσης 5,7120 Ευρώ ανά μετοχή και συνολική αξία συναλλαγής 11.424,00 Ευρώ, σε εκτέλεση της από 07.05.2020 απόφασης της Τακτικής Γενικής Συνέλευσης των μετόχων της Εταιρείας και της από 02.06.2020 σχετικής αποφάσεως του Διοικητικού Συμβουλίου αυτής, καθώς και με την από 25.11.2021 απόφαση του Διοικητικού Συμβουλίου, δυνάμει της οποίας αποφασίσθηκε εκ νέου η επανέναρξη εφαρμογής του προγράμματος αγοράς ιδίων μετοχών.

From: ΓΕΚ ΤΕΡΝΑ Α.Ε.
Posted At: 22 December 2021 10:20
Conversation: ΑΓΟΡΑ ΙΔΙΩΝ ΜΕΤΟΧΩΝ
Posted To: DOLAnnouncements2

Subject: ΑΓΟΡΑ ΙΔΙΩΝ ΜΕΤΟΧΩΝ

Η ΓΕΚ ΤΕΡΝΑ Α.Ε., κατ' εφαρμογή του Κανονισμού (ΕΕ) 596/2014 του Ευρωπαϊκού Κοινοβουλίου και του κατ' εξουσιοδότηση Κανονισμού (ΕΕ) 2016/1052 της Επιτροπής, γνωστοποιεί στο Επενδυτικό Κοινό ότι, σύμφωνα με το άρθρο 49 του Ν 4548/2018 όπως τροποποιήθηκε και ισχύει και σε εκτέλεση της από 8/7/2020 απόφασης της Τακτικής Γενικής Συνέλευσης των Μετόχων της Εταιρείας, απέκτησε την 21/12/2021 μέσω της θυγατρικής της εταιρείας ΤΕΡΝΑ Α.Ε., η οποία ενήργησε στο όνομά της αλλά για λογαριασμό της ΓΕΚ ΤΕΡΝΑ Α.Ε., μέσω του μέλους του Χ.Α. ΒΕΤΑ ΑΧΕΠΕΥ, 4.000 ίδιες μετοχές με μέση τιμή κτήσης 9,3200 ευρώ ανά μετοχή και συνολική αξία συναλλαγής 37.280,00 ευρώ.

From: INTRAKAT A.E. ΤΕΧΝΙΚΩΝ ΚΑΙ ΕΝΕΡΓΕΙΑΚΩΝ ΕΡΓΩΝ
Posted At: 22 December 2021 12:43
Conversation: ΑΝΑΚΟΙΝΩΣΗ ΡΥΘΜΙΖΟΜΕΝΗΣ ΠΛΗΡΟΦΟΡΙΑΣ ΤΟΥ Ν.
3556/2007: Γνωστοποίηση συναλλαγών
Posted To: DOLAnnouncements2

Subject: ΑΝΑΚΟΙΝΩΣΗ ΡΥΘΜΙΖΟΜΕΝΗΣ ΠΛΗΡΟΦΟΡΙΑΣ ΤΟΥ Ν.
3556/2007: Γνωστοποίηση συναλλαγών

Η INTRAKAT ΑΝΩΝΥΜΗ ΕΤΑΙΡΙΑ ΤΕΧΝΙΚΩΝ & ΕΝΕΡΓΕΙΑΚΩΝ ΕΡΓΩΝ, (δ.τ. INTRAKAT) ενημερώνει το επενδυτικό κοινό, σύμφωνα με τις διατάξεις των άρθρων 3 και 21 του Ν. 3556/2007 και σε συνδυασμό με το άρθρο 19 του Κανονισμού (ΕΕ) αριθ. 596/2014, ότι η DANECH ESTATE I LTD, συνδεδεμένο νομικό πρόσωπο με τον κ. Λουκά Λαζαράκη, Γενικό Διευθυντή της INTRAKAT, προέβη στις 17.12.2021 σε αγορά 15.000 μετοχών της Εταιρείας, συνολικής αξίας 34.606 ευρώ.

From: ΔΕΗ Α.Ε.
Posted At: 22 December 2021 13:27
Conversation: Νέα σύνθεση Δ.Σ. της ΔΕΗ Α.Ε.
Posted To: DOLAnnouncements2

Subject: Νέα σύνθεση Δ.Σ. της ΔΕΗ Α.Ε.

Δείτε την ανακοίνωση

[Ανακοίνωση](#)

From: ΜΑΘΙΟΣ ΠΥΡΙΜΑΧΑ Α.Ε.
Posted At: 22 December 2021 13:27
Conversation: ΕΝΑΡΞΗ ΔΙΑΔΙΚΑΣΙΩΝ ΣΥΓΧΩΝΕΥΣΗΣ ΜΕ ΑΠΟΡΡΟΦΗΣΗ ΤΗΣ ΘΥΓΑΤΡΙΚΗΣ ΕΤΑΙΡΙΑΣ ΒΑΥ ΜΑΡΚΕΤ Α.Ε
Posted To: DOLAnnouncements2
Subject: ΕΝΑΡΞΗ ΔΙΑΔΙΚΑΣΙΩΝ ΣΥΓΧΩΝΕΥΣΗΣ ΜΕ ΑΠΟΡΡΟΦΗΣΗ ΤΗΣ ΘΥΓΑΤΡΙΚΗΣ ΕΤΑΙΡΙΑΣ ΒΑΥ ΜΑΡΚΕΤ Α.Ε

ΕΝΑΡΞΗ ΔΙΑΔΙΚΑΣΙΩΝ ΣΥΓΧΩΝΕΥΣΗΣ ΜΕ ΑΠΟΡΡΟΦΗΣΗ ΘΥΓΑΤΡΙΚΗΣ ΕΤΑΙΡΙΑΣ

Το Διοικητικό Συμβούλιο της εταιρείας ΜΑΘΙΟΣ ΠΥΡΙΜΑΧΑ Α.Ε. , στο πλαίσιο της έγκυρης και έγκαιρης πληροφόρησης του κοινού και των μετόχων της, ενημερώνει το επενδυτικό κοινό ότι δυνάμει των από 16/12/2021 και από 20/12/2021 αποφάσεων του Διοικητικού Συμβουλίου της Εταιρείας, το Διοικητικό Συμβούλιο αποφάσισε την συγχώνευση με απορρόφηση της θυγατρικής της εταιρείας ΜΠΑΟΥ ΜΑΡΚΕΤ Α.Ε. , στην οποία κατέχει το 100% των μετοχών, και ενέκρινε το από 20/12/2021 Σχέδιο Σύμβασης Συγχώνευσης (ΣΣΣ) το οποίο στις 22/12/2021 καταχωρήθηκε στο Γ.Ε.ΜΗ. με Κ.Α.Κ. 2756810.

Η εν λόγω συγχώνευση θα συντελεστεί σύμφωνα (α) Τις διατάξεις των άρθρων 7-21, 35 και 39-41 του Ν.4601/2019 όπως ισχύει, και (β) τις διατάξεις των άρθρων 1-5 του Ν. 2166/1993, με απογραφή των στοιχείων του Ενεργητικού και Παθητικού όπως αυτά εμφανίζονται στους Ισολογισμούς Μετασχηματισμού της απορροφωμένης εταιρείας, με ημερομηνία 31.12.2021, και με ενοποίηση των στοιχείων του ενεργητικού και παθητικού της συγχωνευομένης εταιρείας, με τα περιουσιακά στοιχεία της απορροφωμένης. Η οριστική κατάρτιση του ΣΣΣ δεν απαιτεί απόφαση της Γενικής Συνέλευσης των συγχωνευόμενων εταιριών κατά παρέκκλιση των γενικών διατάξεων, δυνάμει της ρύθμισης της παραγράφου 2 του άρθρου 35 του Ν. 4601/2019.

Το σχέδιο σύμβασης συγχώνευσης έχει αναρτηθεί και στον ιστότοπο της εταιρείας www.mathios.com

Άγιος Ιωάννης Ρέντης 22 /12/2021

From: Ε.Υ.Α.Θ. Α.Ε.
Posted At: 22 December 2021 13:29
Conversation: ΑΝΑΚΟΙΝΩΣΗ ΑΝΤΙΚΑΤΑΣΤΑΣΗΣ ΜΕΛΟΥΣ ΔΙΟΙΚΗΤΙΚΟΥ ΣΥΜΒΟΥΛΙΟΥ
Posted To: DOLAnnouncements2
Subject: ΑΝΑΚΟΙΝΩΣΗ ΑΝΤΙΚΑΤΑΣΤΑΣΗΣ ΜΕΛΟΥΣ ΔΙΟΙΚΗΤΙΚΟΥ ΣΥΜΒΟΥΛΙΟΥ

ΑΝΑΚΟΙΝΩΣΗ ΑΝΤΙΚΑΤΑΣΤΑΣΗΣ ΜΕΛΟΥΣ ΔΙΟΙΚΗΤΙΚΟΥ ΣΥΜΒΟΥΛΙΟΥ

Το Διοικητικό Συμβούλιο της ΕΥΑΘ ΑΕ στη συνεδρίαση της 16/12/2021 αποφάσισε την αποδοχή της υπ. αριθ. 25/14.12.2021 εισήγησης της Επιτροπής Αμοιβών και Υποψηφιοτήτων για τον ορισμό του κ Δημητρίου Κωνσταντακόπουλου ως μη Εκτελεστικό μέλος του Διοικητικού Συμβουλίου της Εταιρείας, σε αντικατάσταση του παραιτηθέντος μη εκτελεστικού μέλους κ Γεωργίου Σάτλα.

Μετά την ως άνω απόφαση, η σύνθεση του Διοικητικού Συμβουλίου της εταιρείας έχει πλέον, ως ακολούθως:

1. Αγίς Παπαδόπουλος, Πρόεδρος, Μη Εκτελεστικό μέλος
2. Ανθιμος Αμανατίδης, Διευθύνων Σύμβουλος, Εκτελεστικό μέλος
3. Πενέλης Γρηγόριος, Αντιπρόεδρος, Ανεξάρτητο Μη εκτελεστικό μέλος
4. Κλείτου Νικόλαος, Ανεξάρτητο Μη εκτελεστικό μέλος, Πρόεδρος της Επιτροπής Ελέγχου
5. Κουλούρης Θεόδωρος, Εκτελεστικό μέλος
6. Μαρία Πεταλά, Ανεξάρτητο Μη εκτελεστικό μέλος
7. Κατερίνα Τσικαλουδάκη, Μη εκτελεστικό μέλος
8. Σοφία Αμμανατίδου, Ανεξάρτητο Μη εκτελεστικό μέλος
9. Δημήτριος Κωνσταντακόπουλος, Μη εκτελεστικό μέλος
10. Γεώργιος Αρχοντόπουλος, μη εκτελεστικό μέλος, εκπρόσωπος εργαζομένων
11. Ιωάννης Μήτζιας, μη εκτελεστικό μέλος, εκπρόσωπος εργαζομένων

From: ΕΝΤΕΡΣΟΦΤ Α.Ε.
Posted At: 22 December 2021 15:24
Conversation: ΑΝΑΚΟΙΝΩΣΗ ΡΥΘΜΙΖΟΜΕΝΗΣ ΠΛΗΡΟΦΟΡΙΑΣ ΤΟΥ Ν.
3556/2007: Γνωστοποίηση συναλλαγών
Posted To: DOLAnnouncements2

Subject: ΑΝΑΚΟΙΝΩΣΗ ΡΥΘΜΙΖΟΜΕΝΗΣ ΠΛΗΡΟΦΟΡΙΑΣ ΤΟΥ Ν.
3556/2007: Γνωστοποίηση συναλλαγών

ΑΝΑΚΟΙΝΩΣΗ ΡΥΘΜΙΖΟΜΕΝΗΣ ΠΛΗΡΟΦΟΡΙΑΣ ΤΟΥ Ν. 3556/2007 - 22.12.2021

[ΑΝΑΚΟΙΝΩΣΗ ΡΥΘΜΙΖΟΜΕΝΗΣ ΠΛΗΡΟΦΟΡΙΑΣ ΤΟΥ Ν. 3556/2007 - 22.12.2021](#)

Ομολογιακά Δάνεια Επιχειρήσεων – Οργανωμένη Αγορά (Μη Μετατρέψιμα)

Πλήθος Εισηγμένων Ομολογιών	Ονομαστική αξία	Τιμή έκδοσης	Σημερινό επιτόκιο	Ημερ. λήξης	Διάρκεια (έτη)	Σημείωση	Τοκομερίδιο		Μον. Διαπρα.	Ομόλογα Επιχειρήσεων	Δεδ. Τόκος	Αποδ. Λήξη	Κατωτ Τιμή	Ανωτ Τιμή	Τιμή κλεισ. Προηγ.	Κλείσιμο-ημ/νία	Όγκος	Αξία Συναλλαγών	Τελευταία εντολή			Μεγ έτους		
							Κοινό	Προτιμησιακό											Τιμή	Αγορ./ Πώλ.	Ημερομηνία		λαχ έτους	
150,000	1,000.00	1,000.00	2.60	22/10/2026	7	---	5	---	1	ΤΕΡΝΑ ΕΝΕΡΓΕΙΑΚΗ Μ.Α.Ε.Χ. (Μη μετατρέψιμο)	4.7667	2.7440	---	---	---	98.7000	21/12/2021	---	---	98.6600	A	22/12/2021	98.7000	103.0000
320,000	1,000.00	1,000.00	3.40	21/07/2027	7	---	3	---	1	ΛΑΜΔΑ DEVELOPMENT Α.Ε. (Μη μετατρέψιμο)	15.0167	3.0070	101.0500	101.5000	101.1851	101.4040	21/12/2021	134,000	137,600.27	101.2010	A	22/12/2021	97.8458	103.4268
200,000	1,000.00	1,000.00	2.10	27/10/2027	7	---	3	---	1	Ο.Π.Α.Π. Α.Ε. (Μη μετατρέψιμο)	3.5583	1.9490	100.2500	100.9000	100.5500	100.8670	21/12/2021	53,000	53,355.59	100.2550	A	22/12/2021	99.3000	102.8500
150,000	1,000.00	1,000.00	2.65	22/10/2026	5	---	1	---	1	CPLP SHIPPING HOLDINGS PLC (Μη μετατρέψιμο)	4.8583	2.7750	99.4000	99.5000	99.4065	99.5000	20/12/2021	31,000	30,966.61	98.8000	A	22/12/2021	97.7794	100.3500
250,000	1,000.00	1,000.00	2.45	16/11/2028	7	---	1	---	1	ΕΛΒΑΛΧΑΛΚΟΡ Α.Ε. (Μη μετατρέψιμο)	2.7903	2.4130	100.1000	100.2500	100.1882	100.2000	21/12/2021	51,000	51,238.30	100.1000	A	22/12/2021	99.5116	100.3000
120,000	1,000.00	1,000.00	2.65	06/12/2028	7	---	1	---	1	ΝΟΒΑΛ ΠΡΟΠΕΡΤΥ ΑΕΕΑΠ (Μη μετατρέψιμο)	1.5458	2.7880	99.0000	99.3000	99.1642	98.8980	20/12/2021	60,000	59,591.25	98.7000	A	22/12/2021	98.8977	100.0000
500,000	1,000.00	1,000.00	2.75	03/07/2027	7	---	3	---	1	ΓΕΚ ΤΕΡΝΑ Α.Ε. (Μη μετατρέψιμο)	13.3681	3.0630	97.2400	98.0000	97.9000	98.1880	21/12/2021	213,000	210,654.40	97.4000	A	22/12/2021	96.4000	100.0000
200,000	1,000.00	1,000.00	3.60	12/03/2026	7	---	6	---	1	ΑΕΡΟΠΟΡΙΑ ΑΙΓΑΙΟΥ Α.Ε. (Μη μετατρέψιμο)	10.5000	3.4140	98.1500	99.9000	99.4000	99.8340	20/12/2021	101,000	100,910.39	98.4032	A	22/12/2021	93.1501	102.0000
300,000	1,000.00	1,000.00	2.30	20/07/2028	7	---	1	---	1	ΠΡΟΝΤΕΑ ΑΕΕΑΠ (Μη μετατρέψιμο)	10.2222	2.8220	96.8000	97.1000	96.9125	96.7000	21/12/2021	8,000	7,834.78	96.6000	A	22/12/2021	96.6400	99.9400
120,000	1,000.00	1,000.00	3.95	04/04/2025	7	---	8	---	1	ΓΕΚ ΤΕΡΝΑ Α.Ε. (Μη μετατρέψιμο)	9.2167	2.5680	102.9000	103.5000	103.0647	102.9000	20/12/2021	51,000	53,033.05	102.9000	A	22/12/2021	102.5000	105.8000
90,000	1,000.00	1,000.00	3.00	11/05/2023	5	---	8	---	1	CORAL Α.Ε. (Μη μετατρέψιμο)	3.8333	2.0750	100.9000	101.0000	100.9500	100.9500	21/12/2021	59,000	59,783.67	100.9500	A	22/12/2021	100.4567	103.7500
20,148	1,000.00	1,000.00	4.95	26/06/2023	5	---	7	---	1	B&F Α.Β.Ε.Ε. ΕΝΔΥΜΑΤΩΝ (Μη μετατρέψιμο)	---	4.3300	---	---	---	99.8010	20/12/2021	---	---	99.1002	A	22/12/2021	92.1501	101.0000
175,000	1,000.00	1,000.00	3.40	26/07/2024	5	---	5	---	1	ΑΤΤΙΣΑ Α.Ε. ΣΥΜΜΕΤΟΧΩΝ (Μη μετατρέψιμο)	14.5444	4.1550	97.3500	97.5002	97.3900	97.4000	21/12/2021	403,000	398,485.06	97.3104	A	22/12/2021	90.0310	99.5000
200,000	1,000.00	1,000.00	1.90	23/03/2028	7	---	2	---	1	ΜΟΤΟΡ ΟΙΛ ΔΙΥΛΙΣΤΗΡΙΑ ΚΟΡΙΝΘΟΥ ΑΕ (Μη μετατρέψιμο)	5.0139	2.1540	98.2000	98.6000	98.4115	98.2500	21/12/2021	55,000	54,402.06	98.2200	A	22/12/2021	98.2501	100.9899
100,000	1,000.00	1,000.00	2.70	25/05/2026	5	---	2	---	1	COSTAMARE PARTICIPATIONS PLC (Μη μετατρέψιμο)	2.4000	2.6800	99.6700	100.2000	99.9109	100.1950	21/12/2021	22,000	22,033.20	99.8000	A	22/12/2021	99.6000	102.5678
300,000	1,000.00	1,000.00	2.30	14/12/2028	7	---	1	---	1	ΓΕΚ ΤΕΡΝΑ Α.Ε. (Μη μετατρέψιμο)	0.8306	2.5910	---	---	---	98.2500	21/12/2021	---	---	98.2500	A	22/12/2021	97.3954	99.0000

Σημειώσεις Εταιρικών Ομολόγων

Ο Όγκος Συναλλαγών υπολογίζεται ως (Τεμάχια) * (Ονομαστική Τιμή). Η Αξία Συναλλαγών υπολογίζεται ως (Τεμάχια) * (Ονομαστική Τιμή) * (Τιμή %) + (Δεδουλευμένοι Τόκοι).

Οι τιμές συναλλαγών των ομολόγων υπολογίζονται ως ποσοστό επί τοις εκατό (%) της ονομαστικής τους τιμής.

Όλα τα ομόλογα έχουν Ονομαστική Αξία εκπεφρασμένη σε Ευρώ (εκτός εάν σημειώνεται διαφορετικά).

Ομόλογα Ελληνικού Δημοσίου

Πλήθος Εισηγμ. Ομολογιών	Ονομ. αξία	Σημερινό επιτόκιο	Υπολογισμός Δεδουλευμένων	Ημερ/νία Λήξης [1]	Διάρκεια (έτη)	Σημείωση	Ημερομηνία Πληρ.	Αξία τρέχοντος	Μον. Διασπ.	Ομόλογα Ελληνικού Δημοσίου	Κατωτ Τιμή	Ανωτ Τιμή	Τιμή κλεισ.	Προηγ. Κλείσιμο-ημ/νία	Όγκος	Αξία Συναλλαγών	Τελευταία εντολή Τιμή	Αγορ./ Πάλ. Ημερομηνία
3,000,000	1,000.00	4.38	Πργμ/Πργμ	01/08/2022	5	---	01/08	4.38	1	ΟΕΔ-ΣΤΘ-010822-05Χ-4,375-1,000	---	---	---	---	---	---	1.0000	A 28/11/2018
4,500,000	1,000.00	1.88	Πργμ/Πργμ	04/02/2035	15	---	04/02	1.88	1	ΟΕΔ-ΣΤΘ-040235-15Χ-1,875-1,000	---	---	---	---	---	---	---	---
2,500,000	1,000.00	3.45	Πργμ/Πργμ	02/04/2024	5	---	02/04	3.45	1	ΟΕΔ-ΣΤΘ-020424-05Χ-3,450-1,000	---	---	---	---	---	---	---	---
6,000,000	1,000.00	0.75	Πργμ/Πργμ	18/06/2031	10	---	18/06	0.75	1	ΟΕΔ-ΣΤΘ-180631-10Χ-0,750-1,000	---	---	---	---	---	---	---	---
4,355,990,324	1.00	3.50	Πργμ/Πργμ	30/01/2023	5	---	01/02 - 31/01	3.50	1	ΟΕΔ-ΣΤΘ-300123-05Χ-3,500-1,00	---	---	---	94.5720 13/07/2018	---	---	1.0000	A 28/11/2018
5,962,747,327	1.00	3.75	Πργμ/Πργμ	30/01/2028	10	---	/02 - 01/02 - 31/	3.75	1	ΟΕΔ-ΣΤΘ-300128-10Χ-3,750-1,00	---	---	---	85.4610 13/07/2018	---	---	1.0000	A 28/11/2018
6,567,309,386	1.00	3.90	Πργμ/Πργμ	30/01/2033	15	---	/02 - 01/02 - 31/	3.90	1	ΟΕΔ-ΣΤΘ-300133-15Χ-3,900-1,00	---	---	---	78.6730 13/07/2018	---	---	1.0000	A 28/11/2018
5,222,848,349	1.00	4.00	Πργμ/Πργμ	30/01/2037	19	---	/02 - 01/02 - 31/	4.00	1	ΟΕΔ-ΣΤΘ-300137-19Χ-4,000-1,00	---	---	---	77.0370 13/07/2018	---	---	1.0000	A 28/11/2018
5,126,770,669	1.00	4.20	Πργμ/Πργμ	30/01/2042	24	---	/02 - 01/02 - 31/	4.20	1	ΟΕΔ-ΣΤΘ-300142-24Χ-4,200-1,00	---	---	---	77.7640 13/07/2018	---	---	1.0000	A 28/11/2018
119,550,565	1.00	4.30	Πργμ/Πργμ	24/02/2023	11	---	24/02	4.30	1	ΟΕΔ-ΣΤΘ-240223-11Χ-2,000-1,00	---	---	---	10.0000 22/06/2015	---	---	10.0000	A 11/07/2019
48,794,718	1.00	4.30	Πργμ/Πργμ	24/02/2024	12	---	24/02	4.30	1	ΟΕΔ-ΣΤΘ-240224-12Χ-2,000-1,00	---	---	---	10.0000 22/06/2015	---	---	---	---
40,248,141	1.00	4.30	Πργμ/Πργμ	24/02/2025	13	---	24/02	4.30	1	ΟΕΔ-ΣΤΘ-240225-13Χ-2,000-1,00	---	---	---	10.0000 22/06/2015	---	---	---	---
59,586,043	1.00	4.30	Πργμ/Πργμ	24/02/2026	14	---	24/02	4.30	1	ΟΕΔ-ΣΤΘ-240226-14Χ-2,000-1,00	---	---	---	10.0000 22/06/2015	---	---	---	---
41,118,344	1.00	4.30	Πργμ/Πργμ	24/02/2027	15	---	24/02	4.30	1	ΟΕΔ-ΣΤΘ-240227-15Χ-2,000-1,00	---	---	---	10.0000 22/06/2015	---	---	---	---
45,137,734	1.00	4.30	Πργμ/Πργμ	24/02/2028	16	---	24/02	4.30	1	ΟΕΔ-ΣΤΘ-240228-16Χ-2,000-1,00	---	---	---	10.0000 22/06/2015	---	---	---	---
61,768,888	1.00	4.30	Πργμ/Πργμ	24/02/2029	17	---	24/02	4.30	1	ΟΕΔ-ΣΤΘ-240229-17Χ-2,000-1,00	---	---	---	10.0000 22/06/2015	---	---	---	---
54,567,744	1.00	4.30	Πργμ/Πργμ	24/02/2030	18	---	24/02	4.30	1	ΟΕΔ-ΣΤΘ-240230-18Χ-2,000-1,00	---	---	---	10.0000 22/06/2015	---	---	---	---
37,541,515	1.00	4.30	Πργμ/Πργμ	24/02/2031	19	---	24/02	4.30	1	ΟΕΔ-ΣΤΘ-240231-19Χ-2,000-1,00	---	---	---	10.0000 22/06/2015	---	---	---	---
37,558,317	1.00	4.30	Πργμ/Πργμ	24/02/2032	20	---	24/02	4.30	1	ΟΕΔ-ΣΤΘ-240232-20Χ-2,000-1,00	---	---	---	10.0000 22/06/2015	---	---	---	---
37,473,732	1.00	4.30	Πργμ/Πργμ	24/02/2033	21	---	24/02	4.30	1	ΟΕΔ-ΣΤΘ-240233-21Χ-2,000-1,00	---	---	---	10.0000 22/06/2015	---	---	---	---
33,888,293	1.00	4.30	Πργμ/Πργμ	24/02/2034	22	---	24/02	4.30	1	ΟΕΔ-ΣΤΘ-240234-22Χ-2,000-1,00	---	---	---	10.0000 22/06/2015	---	---	---	---
35,177,800	1.00	4.30	Πργμ/Πργμ	24/02/2035	23	---	24/02	4.30	1	ΟΕΔ-ΣΤΘ-240235-23Χ-2,000-1,00	---	---	---	10.0000 22/06/2015	---	---	---	---
35,547,268	1.00	4.30	Πργμ/Πργμ	24/02/2036	24	---	24/02	4.30	1	ΟΕΔ-ΣΤΘ-240236-24Χ-2,000-1,00	---	---	---	10.0000 22/06/2015	---	---	---	---
40,246,306	1.00	4.30	Πργμ/Πργμ	24/02/2037	25	---	24/02	4.30	1	ΟΕΔ-ΣΤΘ-240237-25Χ-2,000-1,00	---	---	---	10.0000 22/06/2015	---	---	---	---
37,643,952	1.00	4.30	Πργμ/Πργμ	24/02/2038	26	---	24/02	4.30	1	ΟΕΔ-ΣΤΘ-240238-26Χ-2,000-1,00	---	---	---	10.0000 22/06/2015	---	---	---	---
36,977,100	1.00	4.30	Πργμ/Πργμ	24/02/2039	27	---	24/02	4.30	1	ΟΕΔ-ΣΤΘ-240239-27Χ-2,000-1,00	---	---	---	10.0000 22/06/2015	---	---	---	---
41,615,000	1.00	4.30	Πργμ/Πργμ	24/02/2040	28	---	24/02	4.30	1	ΟΕΔ-ΣΤΘ-240240-28Χ-2,000-1,00	---	---	---	10.0000 22/06/2015	---	---	---	---
42,227,208	1.00	4.30	Πργμ/Πργμ	24/02/2041	29	---	24/02	4.30	1	ΟΕΔ-ΣΤΘ-240241-29Χ-2,000-1,00	---	---	---	10.0000 22/06/2015	---	---	---	---
68,288,487	1.00	4.30	Πργμ/Πργμ	24/02/2042	30	---	24/02	4.30	1	ΟΕΔ-ΣΤΘ-240242-30Χ-2,000-1,00	---	---	---	10.0000 22/06/2015	---	---	---	---
4,000,000	1,000.00	3.88	Πργμ/Πργμ	12/03/2029	10	---	12/03	3.88	1	ΟΕΔ-ΣΤΘ-120329-10Χ-3,875-1,0000	---	---	---	---	---	100.0000	A 15/10/2019	
4,500,000	1,000.00	0.00	Πργμ/Πργμ	12/02/2026	5	---	12/02	0.00	1	ΟΕΔ-ΣΤΘ-120226-05Χ-0,000-1,000	---	---	---	---	---	---	---	---
3,000,000	1,000.00	3.38	Πργμ/Πργμ	15/02/2025	7	---	15/02	3.38	1	ΟΕΔ-ΣΤΘ-150225-07Χ-3,375-1,000	---	---	---	---	---	---	---	---
250,250	1,000.00	2.90	Πργμ/Πργμ	20/03/2023	4	---	20/03	2.90	1	ΟΕΔ-ΣΤΘ-200323-04Χ-2,900-1,000	---	---	---	---	---	---	---	---
964,000	1,000.00	3.25	Πργμ/Πργμ	20/03/2025	6	---	20/03	3.25	1	ΟΕΔ-ΣΤΘ-200325-06Χ-3,250-1,000	---	---	---	---	---	---	---	---

Σημειώσεις Ομολόγων Ελλ. Δημοσίου

Ο Όγκος Συναλλαγών υπολογίζεται ως (Τεμάχια) * (Ονομαστική Τιμή). Η Αξία Συναλλαγών υπολογίζεται ως (Τεμάχια) * (Ονομαστική Τιμή) * (Τιμή %) + (Δεδουλευμένοι Τόκοι)

Η Αξία του τρέχοντος τοκομεριδίου για τις εκδόσεις Ονομαστικής Αξίας 0,01 ευρώ, αναφέρεται σε Ονομαστική Αξία 100 ευρώ.

FLR (= Floating Interest Rate) Ομόλογο Μεταβλητού Επιτοκίου.

[1] - Η Ημερομηνία Λήξης της τοκοφόρου περιόδου και η Ημερομηνία Πληρωμής του τοκομεριδίου.

Ομόλογα Ελληνικού Δημοσίου

Πλήθος Εισηγμ. Ομολογιών	Ονομ. αξία	Σημερινό επιτόκιο	Υπολογισμός Δεδουλευμένων	Ημερ/νία Λήξης [1]	Διάρκεια (έτη)	Σημείωση	Ημερομηνία Πληρ.	Αξία τρέχοντος	Μον. Διαπρ.	Ομόλογα Ελληνικού Δημοσίου	Κατωτ Τιμή	Ανωτ Τιμή	Τιμή κλεισ.	Προηγ. Κλείσιμο-ημ/νία	Όγκος	Αξία Συναλλαγών	Τελευταία εντολή Αγορ./ Πώλ. Ημερομηνία
2,100,000	1,000.00	3.55	Πργμ/Πργμ	20/03/2026	7	---	20/03	3.55	1	ΟΕΔ-ΣΤΘ-200326-07Χ-3,550-1,000	---	---	---	---	---	---	---
40,000	1,000.00	0.11	FLR Πργμ/360	16/09/2022	1	---	16/03 - 16/09	---	1	ΟΕΔ-ΚΥΜ-160922-01Χ-0,108-1,000	---	---	---	---	---	---	---
5,500,000	1,000.00	1.50	Πργμ/Πργμ	18/06/2030	10	---	18/06	1.50	1	ΟΕΔ-ΣΤΘ-180630-10Χ-1,500-1,000	---	---	---	---	---	---	---
5,364,250	1,000.00	3.25	Πργμ/Πργμ	20/03/2050	30	---	20/03	3.25	1	ΟΕΔ-ΣΤΘ-200350-30Χ-3,250-1,000	---	---	---	---	---	---	---
2,424,361	1,000.00	2.00	Πργμ/Πργμ	22/04/2027	7	---	22/04	2.00	1	ΟΕΔ-ΣΤΘ-220427-07Χ-2,000-1,000	---	---	---	---	---	---	99.9000 A 22/04/2020
2,500,000	1,000.00	1.88	Πργμ/Πργμ	23/07/2026	7	---	23/07	1.88	1	ΟΕΔ-ΣΤΘ-230726-07Χ-1,875-1,000	---	---	---	---	---	---	---
3,500,000	1,000.00	1.88	Πργμ/Πργμ	24/01/2052	30	---	24/01	1.88	1	ΟΕΔ-ΣΤΘ-240152-30Χ-1,875-1,000	---	---	---	---	---	---	---

Σημειώσεις Ομολόγων Ελλ. Δημοσίου

Ο Όγκος Συναλλαγών υπολογίζεται ως (Τεμάχια) * (Ονομαστική Τιμή). Η Αξία Συναλλαγών υπολογίζεται ως (Τεμάχια) * (Ονομαστική Τιμή) * (Τιμή %) + (Δεδουλευμένοι Τόκοι)

Η Αξία του τρέχοντος τοκομεριδίου για τις εκδόσεις Ονομαστικής Αξίας 0,01 ευρώ, αναφέρεται σε Ονομαστική Αξία 100 ευρώ.

FLR (= Floating Interest Rate) Ομόλογο Μεταβλητού Επιτοκίου.

[1] - Η Ημερομηνία Λήξης της τοκοφόρου περιόδου και η Ημερομηνία Πληρωμής του τοκομεριδίου.

Έντοκα Γραμμάτια & Zero Coupon Ομόλογα Ελληνικού Δημοσίου

Ημερ/νία	Διάρκειας 13 εβδομάδων									Διάρκειας 26 εβδομάδων									Διάρκειας 52 εβδομάδων									
	Ημερ/νία Λήξης	Αρχικό Επιτόκιο	Πλήθος Εισηγμένων	Όνομ/κή αξία	Τιμή έκδοσης	Τελευταία Τιμή	Συναλλαγή Ημερομηνία	Όγκος Συναλλαγών	Σημ.	Ημερ/νία Λήξης	Αρχικό Επιτόκιο	Πλήθος Εισηγμένων	Όνομ/κή αξία	Τιμή έκδοσης	Τελευταία Τιμή	Συναλλαγή Ημερομηνία	Όγκος Συναλλαγών	Σημ.	Ημερ/νία Λήξης	Αρχικό Επιτόκιο	Πλήθος Εισηγμένων	Όνομ/κή αξία	Τιμή έκδοσης	Τελευταία Τιμή	Συναλλαγή Ημερομηνία	Όγκος Συναλλαγών	Σημ.	
12/03/2021	---	---	---	---	---	---	---	---	---	---	---	---	---	---	---	---	---	---	---	---	---	---	---	---	---	---	---	---
11/06/2021	---	---	---	---	---	---	---	---	---	---	---	---	---	---	---	---	---	---	---	---	---	---	---	---	---	---	---	---
10/09/2021	---	---	---	---	---	---	---	---	---	---	---	---	---	---	---	---	---	---	---	---	---	---	---	---	---	---	---	---
10/12/2021	---	---	---	---	---	---	---	---	---	---	---	---	---	---	---	---	---	---	---	---	---	---	---	---	---	---	---	---
11/03/2022	---	-0.22	1,000,000	1,000.00	1,002.24	---	---	---	---	---	---	---	---	---	---	---	---	---	---	---	---	---	---	---	---	---	---	
10/06/2022	---	-0.31	1,600,000	1,000.00	1,003.10	---	---	---	---	---	---	---	---	---	---	---	---	---	---	---	---	---	---	---	---	---	---	---
09/09/2022	---	-0.31	1,000,000	1,000.00	1,003.14	---	---	---	---	---	---	---	---	---	---	---	---	---	---	---	---	---	---	---	---	---	---	---
09/12/2022	---	-0.40	600,000	1,000.00	1,004.06	---	---	---	---	---	---	---	---	---	---	---	---	---	---	---	---	---	---	---	---	---	---	---

Ημερήσιο Δελτίο Τιμών

Έτος: 142 Αύξων Αριθμός Συνεδρίασης: 243

Ενότητα 5: Ομόλογα Ελληνικού Δημοσίου Διαπραγματεύσιμα με τη Μέθοδο Εκφώνησης - Αντιφώνησης

Τετάρτη, 22 Δεκεμβρίου, 2021

Ομόλογα σε Κυκλοφορία	Νόμισμα / Ελάχιστη διαπραγ.	Ημερομηνία Πληρ.	Αξία τρέχοντος τοκομεριδίου	Σημείωση	Τοκομερίδιο	Μονάδα διαπίσης	Ημερ/νία Έκδοσης	Διάρκεια (έτη)	Σημερινό επιτόκιο	Υ.Δ.Τ σε ημέρες	Ομόλογα	Τελευταία τιμή προηγ.	Τελευτ. Τιμή	Εκφ. τοις μετρητοίς (€) Αγορ. / Πώλ	μετρητοίς (€) Ημερομηνία	Συναλλαγές σε τμχ	Ελάχιστο ζωής	Μέγιστο ζωής	
Νομικών Προσώπων και Εταιρειών σε Συνάλλαγμα και Ευρο																			
0	GBP / 10	01/12	0.25	---	65	1	01/12/1928	100	2.5	360	Ε.Κ.Τ.Ε.	---	---	---	---	---	---	---	
103,746	GBP / 10	01/12	0.25	---	63	1	01/12/1930	98	2.5	360	Ε.Κ.Τ.Ε. σειρά	2.27	05/02/1996	2.27	Π	05/02/1996	---	2.27	2.27

Σημειώσεις Ομολόγων Ελλ. Δημοσίου

Υ.Δ.Τ: Υπολογισμός Δεδουλευμένων Τόκων.

FLR (= Floating Interest Rate) Ομόλογο Μεταβλητού Επιτοκίου.

Η ελάχιστη διαπραγματεύσιμη Ονομαστική Αξία για όλους τους Άυλους Τίτλους του Δημοσίου είναι τα 100 Ευρώ. (μφρ-0)

Πίνακας Μελών Χρηματιστηρίου Αθηνών και Μελών ΕΤ.ΕΚ.

Επωνυμία	Διεύθυνση	Τηλέφωνο	Φαξ	Αγορά Μετοχών			Αγορά Παραγώγων		Μέλη ΕΤ.ΕΚ.	
				Μέλος Αγοράς	Μέλος εξ Αποστάσεως	Ειδικός Διαπρήτης	Διαπρήτης	Ειδικός Διαπρήτης	Γενικό Εκκαθιστικό	Άμεσο Εκκαθιστικό
AEONIC SECURITIES C.I.F. P.L.C.	ΛΑΪΟΥ 6, ΓΡ. 301B, ANNA COURT ,	35725337600		a	a					
ARGUS STOCKBROKERS LTD	25 ΛΕΩΦΟΡΟΣ ΔΗΜΟΣΘΕΝΗ ΣΕΒΕΡΗ 25 ,	0035722717000		a	a		a			
ATLANTIC SECURITIES LTD	ΠΡΟΔΡΟΜΟΥ 37 37,	0035722445400		a	a					
ΑΧΟΝ ΧΡΗΜΑΤΙΣΤΗΡΙΑΚΗ Α.Ε.Π.Ε.Υ.	ΣΤΑΔΙΟΥ 48 48, ΑΘΗΝΑ	2103363800		a			a			
ΒΕΤΑ ΧΡΗΜΑΤΙΣΤΗΡΙΑΚΗ Α.Ε.Π.Ε.Υ.	Λ.ΑΛΕΞΑΝΔΡΑΣ 29 29 , ΑΘΗΝΑ	2106478930		a		a	a			a
BNP PARIBAS SECURITIES SERVICES	ΛΑΜΨΑΚΟΥ 2 2, ΑΘΗΝΑ	2107468500							a	
BOFA SECURITIES EUROPE SA	112 AVENUE KL?BER 75116 ,	+33 153655555		a	a					
CAPITAL ΑΧΕΠΕΥ	ΜΗΤΡΟΠΟΛΕΩΣ 58 58, ΑΘΗΝΑ	2103369700		a			a			
CFS ΧΡΗΜΑΤΙΣΤΗΡΙΑΚΗ Α.Ε.Π.Ε.Υ.	ΠΑΠΑΡΡΗΓΟΠΟΥΛΟΥ 3 3, ΑΘΗΝΑ	2103360800		a						
CITIGROUP GLOBAL MARKETS EUROPE AG	REUTERWEG 16 FRANKFURT 16,	+49 691366-0		a	a					
CITIGROUP GLOBAL MARKETS LIMITED	33 CANADA SQUARE -CANARY WHARF 1,	+44 02079864000		a						
CREDIT SUISSE BANK (EUROPE), S.A.	CALLE AYALA 42, 3A PLANTA-B MADRID ,	+34917916000		a	a					
CREDIT SUISSE SECURITIES (EUROPE) LIMITED	ONE CABOT SQUARE 1 , LONDON	+44 2078888888		a						
DEUTSCHE BANK AG	GREAT WINCHESTER STREET 1 , LONDON	+44 20 754 54209	00441133361437		a					
EUROBANK EQUITIES Α.Ε.Π.Ε.Υ.	ΦΙΛΕΛΛΗΝΩΝ 10 & ΞΕΝΟΦΩΝΤΟΣ 13 , ΑΘΗΝΑ	2103720425		a		a	a			a
EUROCORP Α.Ε.Π.Ε.Υ.	ΠΛ.ΦΙΛΙΚΗΣ ΕΤΑΙΡΕΙΑΣ 14 14, ΑΘΗΝΑ	2107263600		a			a			a
EUROTRUST ΧΡΗΜΑΤΙΣΤΗΡΙΑΚΗ Α.Ε.Π.Ε.Υ.	ΣΕΒΑΣΤΟΥΠΟΛΕΩΣ 113 113, ΑΘΗΝΑ	2103363100		a						
EUROXX ΧΡΗΜΑΤΙΣΤΗΡΙΑΚΗ Α.Ε.Π.Ε.Υ.	ΠΑΛΛΑΙΟΛΟΓΟΥ 7, ΧΑΛΑΝΔΡΙ	+30 2106879400	210-6879401	a		a	a			a
GLOBAL CAPITAL SECURITIES & FINANCIAL SERVICES LTD	Λ.ΑΡΧΙΕΠΙΣΚΟΠΟΥ ΜΑΚΑΡΙΟΥ Γ50 50,	0035722710710		a	a					
HSBC CONTINENTAL EUROPE	Λ.ΜΕΣΟΓΕΙΩΝ 109-111 109-111,	2106960000							a	
INDEX ΧΡΗΜΑΤΙΣΤΗΡΙΑΚΗ Α.Ε.Π.Ε.Υ.	ΔΡΑΓΑΤΣΑΝΙΟΥ 6 6, ΑΘΗΝΑ	2103213920		a						
LAIKI FINANCIAL SERVICES LTD	ΛΕΩΦ. ΒΥΡΩΝΟΣ 26, ΛΕΥΚΩΣΙΑ ΚΥΠΡΟΥ	357 22367367	357 22718567		a					
MEGA EQUITY SECURITIES & FINANCIAL SERVICES PUBLIC LTD	ΛΕΩΦ.ΓΡΙΒΑ ΔΙΓΕΝΗ 42-44 42-44,	0035722711711		a	a		a			
MERIT ΧΡΗΜΑΤΙΣΤΗΡΙΑΚΗ Α.Ε.Π.Ε.Υ.	ΣΟΦΟΚΛΕΟΥΣ 5 5, ΑΘΗΝΑ	2103671880		a		a	a			a
MERRILL LYNCH INTERNATIONAL	2 KING EDWARD STREET 2 , LONDON	+44 20276281000		a						
NUNTIUS ΧΡΗΜΑΤΙΣΤΗΡΙΑΚΗ Α.Ε.Π.Ε.Υ.	ΔΡΑΓΑΤΣΑΝΙΟΥ 6 6, ΑΘΗΝΑ	2103350599		a						
ONE PLUS CAPITAL LIMITED	75 PRODRΟΜΟΥ AVENUE NICOSIA 1307 ,	35722873760		a	a					
PROCHOICE CHRIMATISTIRIAKI LTD	ΛΕΩΦ.ΣΠΥΡΟΥ ΚΥΠΡΙΑΝΟΥ 57, ΑΚΙΝΗΤΑ Φ 57,	035724661192		a	a					
SHARELINK SECURITIES & FINANCIAL SERVICES LTD	HOUSE-ΘΕΟΤΟΚΗ 6 ΜΕΓΑΡΟ ΕΛΛΗΝΑ 6 ,	+357 22554200		a			a			
SOCIETE GENERALE S.A.	17 COURS VALMY, CEDEX ,	+157290504		a	a		a			
SOLIDUS SECURITIES Α.Ε.Π.Ε.Υ.	ΛΟΥΙΖΗΣ ΡΙΑΝΚΟΥΡ 64 64, ΑΘΗΝΑ	2106900600		a			a			a

Πίνακας Μελών Χρηματιστηρίου Αθηνών και Μελών ΕΤ.ΕΚ.

Επωνυμία			Αγορά Μετοχών			Αγορά Παραγώγων		Μέλη ΕΤ.ΕΚ.	
Διεύθυνση	Τηλέφωνο	Φαξ	Μέλος Αγοράς	Μέλος εξ Αποστάσεως	Ειδικός Διαπρήτης	Διαπρήτης	Ειδικός Διαπρήτης	Γενικό Εκκαθιστικό	Άμεσο Εκκαθιστικό
THE CYPRUS INVESTMENT & SECURITIES CORPORATION LTD ΛΕΩΦ. ΚΥΡΗΝΕΙΑΣ 154,	0035722121700		a	a					
UBS EUROPE SE OPERNTURM, BOCKENHEIMER LANDSTRASSE 2-4 ,	496921790		a	a					
UBS LIMITED FINSBURY AVENUE 1 , LONDON	+44 2075687135			a					
Α. ΣΑΡΡΗΣ ΧΡΗΜΑΤΙΣΤΗΡΙΑΚΗ Α.Ε.Π.Ε.Υ ΔΡΑΓΑΤΣΑΝΙΟΥ 6 6, ΑΘΗΝΑ	2103367700		a						
ΑΛΦΑ FINANCE ΜΟΝΟΠΡΟΣΩΠΗ ΑΕΠΕΥ ΜΕΡΛΙΝ 5 5, ΑΘΗΝΑ	2103677400		a		a	a	a		a
ΑΛΦΑ ΤΡΑΠΕΖΑ ΑΝΩΝΥΜΗ ΕΤΑΙΡΙΑ ΣΤΑΔΙΟΥ 40 , ΑΘΗΝΑ	2103260000							a	
Γ. Α. ΠΕΡΒΑΝΑΣ ΧΡΗΜΑΤΙΣΤΗΡΙΑΚΗ Α.Ε.Π.Ε.Υ ΣΟΦΟΚΛΕΟΥΣ 7-9 7-9, ΑΘΗΝΑ	2103727200		a						
ΔΥΝΑΜΙΚΗ ΧΡΗΜΑΤΙΣΤΗΡΙΑΚΗ Α.Ε.Π.Ε.Υ ΤΡΑΛΛΕΩΝ 2 & Λ.ΣΥΓΓΡΟΥ 223 , ΝΕΑ ΣΜΥΡΝΗ	2103677700		a			a			a
ΕΘΝΙΚΗ ΤΡΑΠΕΖΑ ΤΗΣ ΕΛΛΑΔΟΣ Α.Ε. ΑΙΟΛΟΥ 86, ΑΘΗΝΑ	(210)-3341000	(210)-3228187	a			a		a	
	(210)-3328817	(210)-3328678							
ΕΘΝΙΚΗ ΧΡΗΜΑΤΙΣΤΗΡΙΑΚΗ ΜΟΝΟΠΡΟΣΩΠΗ ΑΕΠΕΥ ΛΕΩΦΟΡΟΣ ΑΘΗΝΩΝ 128-132 & ΙΦΙΓΕΝΙΑΣ 66, ΑΘΗΝΑ	2103328784		a		a	a	a		
ΕΛΛΗΝΙΚΗ ΤΡΑΠΕΖΑ (ΕΠΕΝΔΥΣΕΙΣ) ΛΤΔ ΛΕΩΦ.ΚΥΡΙΑΚΟΥ ΜΑΤΣΗ 31 - ΤΘ 24747 , ΛΕΥΚΩΣΙΑ ΚΥΠΡΟΥ	+357 22500100	357 22500110		a					
ΕΛΛΗΝΟΑΜΕΡΙΚΑΝΙΚΗ ΧΡΗΜΑΤΙΣΤΗΡΙΑΚΗ ΑΕΠΕΥ ΑΝΔΡΕΑ ΠΑΠΑΝΔΡΕΟΥ 27 27, ΜΑΡΟΥΣΙ	2103311100		a		a	a			a
Ι. Χ. ΜΑΥΡΙΚΗΣ ΧΡΗΜΑΤΙΣΤΗΡΙΑΚΗ Α.Ε.Π.Ε.Υ ΣΟΦΟΚΛΕΟΥΣ 5 5, ΑΘΗΝΑ	2103216730		a						
ΚΑΠΠΑ ΧΡΗΜΑΤΙΣΤΗΡΙΑΚΗ Α.Ε.Π.Ε.Υ. ΒΑΛΛΑΩΡΙΤΟΥ 15 15, ΑΘΗΝΑ	2103678600		a			a			
ΚΑΡΑΜΑΝΩΦ ΧΡΗΜΑΤΙΣΤΗΡΙΑΚΗ Α.Ε.Π.Ε.Υ. ΠΛ.ΑΓ.ΘΕΟΔΩΡΩΝ 2 2, ΑΘΗΝΑ	2103212947		a						
ΚΥΚΛΟΣ ΧΡΗΜΑΤΙΣΤΗΡΙΑΚΗ Α.Ε.Π.Ε.Υ. ΠΑΝΕΠΙΣΤΗΜΙΟΥ 39 39, ΑΘΗΝΑ	2103364300		a			a			
ΛΕΩΝ ΔΕΠΟΛΑΣ ΧΡΗΜΑΤΙΣΤΗΡΙΑΚΗ Α.Ε.Π.Ε.Υ. ΧΡΗΣΤΟΥ ΛΑΔΑ 1 1, ΑΘΗΝΑ	2103213276 -28		a		a	a			
Ν. ΧΡΥΣΟΧΟΙΔΗΣ ΧΡΗΜΑΤΙΣΤΗΡΙΑΚΗ Α.Ε.Π.Ε.Υ ΣΟΦΟΚΛΕΟΥΣ 7-9 7-9, ΑΘΗΝΑ	2103213913		a			a			a
ΠΑΝΤΕΛΑΚΗΣ ΧΡΗΜΑΤΙΣΤΗΡΙΑΚΗ Α.Ε.Π.Ε.Υ ΕΘΝΙΚΗΣ ΑΝΤΙΣΤΑΣΕΩΣ 57, ΚΤΙΡΙΟ Β 57, ΧΑΛΑΝΔΡΙ	2106965000		a		a	a	a		
ΠΕΙΡΑΙΩΣ Α.Ε.Π.Ε.Υ. ΣΤΑΔΙΟΥ 10 10, ΑΘΗΝΑ	2103354100		a		a	a	a		a
ΠΗΓΑΣΟΣ ΧΡΗΜΑΤΙΣΤΗΡΙΑΚΗ Α.Ε.Π.Ε.Υ. ΒΑΛΛΑΩΡΙΤΟΥ 17 & ΑΜΕΡΙΚΗΣ 17 , ΑΘΗΝΑ	2103670700		a			a			
ΣΤ. ΕΜ. ΛΑΥΡΕΝΤΑΚΗΣ ΧΡΗΜΑΤΙΣΤΗΡΙΑΚΗ Α.Ε.Π.Ε.Υ. ΣΟΦΟΚΛΕΟΥΣ 7-9 7-9, ΑΘΗΝΑ	2103213336		a			a			
ΤΡΑΠΕΖΑ EUROBANK ΑΕ ΟΘΩΝΟΣ 8 , ΑΘΗΝΑ	2103337000							a	
ΤΡΑΠΕΖΑ ΟΡΤΙΜΑ BANK Α.Ε. ΑΙΓΙΑΛΕΙΑΣ 32 & ΠΑΡΑΔΕΙΣΟΥ 32 , ΜΑΡΟΥΣΙ	2108173663		a		a	a	a	a	
ΤΡΑΠΕΖΑ ΠΕΙΡΑΙΩΣ ΑΝΩΝΥΜΟΣ ΕΤΑΙΡΕΙΑ ΑΜΕΡΙΚΗΣ 4 , ΑΘΗΝΑ	2103335000		a			a		a	

Πίνακας Μετοχών Υπό Ειδική Διαπραγμάτευση

Χρεόγραφο	Κατηγορία Διαπραγμάτευσης
Ειδικός Διαπραγματευτής	Έναρξη Ειδικής Διαπραγμάτευσης
	Κατάσταση σε Αναστολή
MLS ΠΛΗΡΟΦΟΡΙΚΗ (ΚΟ)	
ΠΕΙΡΑΙΩΣ Α.Ε.Π.Ε.Υ.	01/08/2019
ALPHA ETF FTSE Athex Large Cap	Διαπραγματεύσιμα Αμοιβαία Κεφάλαια (Δ.Α.Κ.)
ΑΛΦΑ FINANCE ΜΟΝΟΠΡΟΣΩΠΗ ΑΕΠΕΥ	02/01/1900
ΕΘΝΙΚΗ ΧΡΗΜΑΤΙΣΤΗΡΙΑΚΗ ΜΟΝΟΠΡΟΣΩΠΗ ΑΕΠΕΥ	02/01/1900
A.S. COMPANY (ΚΟ)	Κύρια Αγορά
EUROBANK EQUITIES Α.Ε.Π.Ε.Υ.	01/04/2019
ALPHA ΥΠΗΡΕΣΙΩΝ ΣΥΜΜ (ΚΟ)	Κύρια Αγορά
EUROBANK EQUITIES Α.Ε.Π.Ε.Υ.	22/10/2006
MERIT ΧΡΗΜΑΤΙΣΤΗΡΙΑΚΗ Α.Ε.Π.Ε.Υ.	03/09/2012
ΑΛΦΑ FINANCE ΜΟΝΟΠΡΟΣΩΠΗ ΑΕΠΕΥ	29/02/2016
ΕΘΝΙΚΗ ΧΡΗΜΑΤΙΣΤΗΡΙΑΚΗ ΜΟΝΟΠΡΟΣΩΠΗ ΑΕΠΕΥ	02/01/1900
ΕΛΛΗΝΟΑΜΕΡΙΚΑΝΙΚΗ ΧΡΗΜΑΤΙΣΤΗΡΙΑΚΗ ΑΕΠΕΥ	25/07/2014
ΛΕΩΝ ΔΕΠΟΛΑΣ ΧΡΗΜΑΤΙΣΤΗΡΙΑΚΗ Α.Ε.Π.Ε.Υ.	04/01/2016
ΠΕΙΡΑΙΩΣ Α.Ε.Π.Ε.Υ.	28/05/2009
ΑΤΤΙΣΑ BANK Α.Τ.Ε. (ΚΟ)	Κύρια Αγορά
EUROBANK EQUITIES Α.Ε.Π.Ε.Υ.	11/11/2019
EUROXX ΧΡΗΜΑΤΙΣΤΗΡΙΑΚΗ Α.Ε.Π.Ε.Υ.	22/01/2016
ΠΕΙΡΑΙΩΣ Α.Ε.Π.Ε.Υ.	20/09/2017
ΑΥΤΟHELLAS (ΚΟ)	Κύρια Αγορά
EUROXX ΧΡΗΜΑΤΙΣΤΗΡΙΑΚΗ Α.Ε.Π.Ε.Υ.	02/07/2018
ΑΛΦΑ FINANCE ΜΟΝΟΠΡΟΣΩΠΗ ΑΕΠΕΥ	01/07/2019
AVE (ΚΟ)	Κύρια Αγορά
EUROXX ΧΡΗΜΑΤΙΣΤΗΡΙΑΚΗ Α.Ε.Π.Ε.Υ.	05/06/2020
BRIQ PROPERTIES (ΚΟ)	Κύρια Αγορά
EUROBANK EQUITIES Α.Ε.Π.Ε.Υ.	09/09/2019
ΛΕΩΝ ΔΕΠΟΛΑΣ ΧΡΗΜΑΤΙΣΤΗΡΙΑΚΗ Α.Ε.Π.Ε.Υ.	22/02/2021
BYTE COMPUTER (ΚΟ)	Κύρια Αγορά
MERIT ΧΡΗΜΑΤΙΣΤΗΡΙΑΚΗ Α.Ε.Π.Ε.Υ.	04/08/2008
CENERGY HOLDINGS (ΚΑ)	Κύρια Αγορά
EUROBANK EQUITIES Α.Ε.Π.Ε.Υ.	02/01/2016
ΑΛΦΑ FINANCE ΜΟΝΟΠΡΟΣΩΠΗ ΑΕΠΕΥ	02/01/2016
CNL CAPITAL (ΚΟ)	Κύρια Αγορά
MERIT ΧΡΗΜΑΤΙΣΤΗΡΙΑΚΗ Α.Ε.Π.Ε.Υ.	01/10/2018
COCA-COLA HBC AG (ΚΟ)	Κύρια Αγορά
ΒΕΤΑ ΧΡΗΜΑΤΙΣΤΗΡΙΑΚΗ Α.Ε.Π.Ε.Υ.	08/03/2021
ΕΘΝΙΚΗ ΧΡΗΜΑΤΙΣΤΗΡΙΑΚΗ ΜΟΝΟΠΡΟΣΩΠΗ ΑΕΠΕΥ	02/01/1900
ΠΕΙΡΑΙΩΣ Α.Ε.Π.Ε.Υ.	04/05/2015
EUROBANK HOLDINGS (ΚΟ)	Κύρια Αγορά
EUROBANK EQUITIES Α.Ε.Π.Ε.Υ.	01/06/2012
MERIT ΧΡΗΜΑΤΙΣΤΗΡΙΑΚΗ Α.Ε.Π.Ε.Υ.	06/11/2017
ΑΛΦΑ FINANCE ΜΟΝΟΠΡΟΣΩΠΗ ΑΕΠΕΥ	09/01/2006
ΕΘΝΙΚΗ ΧΡΗΜΑΤΙΣΤΗΡΙΑΚΗ ΜΟΝΟΠΡΟΣΩΠΗ ΑΕΠΕΥ	02/01/1900
ΕΛΛΗΝΟΑΜΕΡΙΚΑΝΙΚΗ ΧΡΗΜΑΤΙΣΤΗΡΙΑΚΗ ΑΕΠΕΥ	25/07/2014
ΛΕΩΝ ΔΕΠΟΛΑΣ ΧΡΗΜΑΤΙΣΤΗΡΙΑΚΗ Α.Ε.Π.Ε.Υ.	30/11/2018
ΠΕΙΡΑΙΩΣ Α.Ε.Π.Ε.Υ.	28/09/2009
FOURLIS ΣΥΜΜΕΤΟΧΩΝ (ΚΟ)	Κύρια Αγορά
EUROBANK EQUITIES Α.Ε.Π.Ε.Υ.	01/12/2016
ΠΕΙΡΑΙΩΣ Α.Ε.Π.Ε.Υ.	06/03/2017
INTERCONTINENTAL (ΚΟ)	Κύρια Αγορά
ΛΕΩΝ ΔΕΠΟΛΑΣ ΧΡΗΜΑΤΙΣΤΗΡΙΑΚΗ Α.Ε.Π.Ε.Υ.	03/06/2019
INTRAKAT (ΚΟ)	Κύρια Αγορά
ΒΕΤΑ ΧΡΗΜΑΤΙΣΤΗΡΙΑΚΗ Α.Ε.Π.Ε.Υ.	04/10/2021
JUMBO (ΚΟ)	Κύρια Αγορά
ΒΕΤΑ ΧΡΗΜΑΤΙΣΤΗΡΙΑΚΗ Α.Ε.Π.Ε.Υ.	01/02/2021
EUROBANK EQUITIES Α.Ε.Π.Ε.Υ.	25/05/2020
MERIT ΧΡΗΜΑΤΙΣΤΗΡΙΑΚΗ Α.Ε.Π.Ε.Υ.	06/11/2017
ΠΕΙΡΑΙΩΣ Α.Ε.Π.Ε.Υ.	06/03/2017
LAMDA DEVELOPMENT(ΚΟ)	Κύρια Αγορά
EUROBANK EQUITIES Α.Ε.Π.Ε.Υ.	08/12/2014
ΠΑΝΤΕΛΑΚΗΣ ΧΡΗΜΑΤΙΣΤΗΡΙΑΚΗ Α.Ε.Π.Ε.Υ.	06/11/2017
ΠΕΙΡΑΙΩΣ Α.Ε.Π.Ε.Υ.	29/06/2017
MARFIN INVESTMENT GROUP (ΚΟ)	Κύρια Αγορά
EUROBANK EQUITIES Α.Ε.Π.Ε.Υ.	23/03/2015
ΠΕΙΡΑΙΩΣ Α.Ε.Π.Ε.Υ.	02/02/2009
PREMIA (ΚΟ)	Κύρια Αγορά
ΒΕΤΑ ΧΡΗΜΑΤΙΣΤΗΡΙΑΚΗ Α.Ε.Π.Ε.Υ.	01/06/2021
PROFILE (ΚΟ)	Κύρια Αγορά
ΠΑΝΤΕΛΑΚΗΣ ΧΡΗΜΑΤΙΣΤΗΡΙΑΚΗ Α.Ε.Π.Ε.Υ.	01/07/2019

Πίνακας Μετοχών Υπό Ειδική Διαπραγμάτευση

Χρεόγραφο	Κατηγορία Διαπραγμάτευσης
Ειδικός Διαπραγματευτής	Έναρξη Ειδικής Διαπραγμάτευσης
QUEST ΣΥΜΜΕΤΟΧΩΝ (ΚΟ)	Κύρια Αγορά
ΒΕΤΑ ΧΡΗΜΑΤΙΣΤΗΡΙΑΚΗ Α.Ε.Π.Ε.Υ.	26/03/2018
EUROBANK EQUITIES Α.Ε.Π.Ε.Υ.	28/01/2019
ΤΙΤΑΝ CEMENT (ΚΑ)	Κύρια Αγορά
ΒΕΤΑ ΧΡΗΜΑΤΙΣΤΗΡΙΑΚΗ Α.Ε.Π.Ε.Υ.	01/02/2021
EUROBANK EQUITIES Α.Ε.Π.Ε.Υ.	06/11/2019
ΠΕΙΡΑΙΩΣ Α.Ε.Π.Ε.Υ.	18/01/2021
UNIBIOS (ΚΟ)	Κύρια Αγορά
ΛΕΩΝ ΔΕΠΟΛΑΣ ΧΡΗΜΑΤΙΣΤΗΡΙΑΚΗ Α.Ε.Π.Ε.Υ.	01/02/2021
VIOTALCO SA/NV (ΚΑ)	Κύρια Αγορά
EUROBANK EQUITIES Α.Ε.Π.Ε.Υ.	04/03/2014
MERIT ΧΡΗΜΑΤΙΣΤΗΡΙΑΚΗ Α.Ε.Π.Ε.Υ.	17/03/2014
ΑΛΦΑ FINANCE ΜΟΝΟΠΡΟΣΩΠΗ ΑΕΠΕΥ	11/03/2008
ΑΒΑΞ Α.Ε. (ΚΟ)	Κύρια Αγορά
EUROBANK EQUITIES Α.Ε.Π.Ε.Υ.	14/12/2015
ΠΕΙΡΑΙΩΣ Α.Ε.Π.Ε.Υ.	01/02/2021
ΑΔΜΗΕ ΣΥΜΜΕΤΟΧΩΝ Α.Ε. (ΚΟ)	Κύρια Αγορά
EUROBANK EQUITIES Α.Ε.Π.Ε.Υ.	24/05/2021
ΕΛΛΗΝΟΑΜΕΡΙΚΑΝΙΚΗ ΧΡΗΜΑΤΙΣΤΗΡΙΑΚΗ ΑΕΠΕΥ	09/03/2020
ΠΕΙΡΑΙΩΣ Α.Ε.Π.Ε.Υ.	29/06/2017
ΑΕΡΟΠΟΡΙΑ ΑΙΓΑΙΟΥ (ΚΟ)	Κύρια Αγορά
EUROBANK EQUITIES Α.Ε.Π.Ε.Υ.	22/09/2020
ΑΝΔΡΟΜΕΔΑ ΑΕΕΧ (ΚΟ)	Κύρια Αγορά
ΒΕΤΑ ΧΡΗΜΑΤΙΣΤΗΡΙΑΚΗ Α.Ε.Π.Ε.Υ.	15/02/2021
ΓΕΚ ΤΕΡΝΑ (ΚΟ)	Κύρια Αγορά
ΒΕΤΑ ΧΡΗΜΑΤΙΣΤΗΡΙΑΚΗ Α.Ε.Π.Ε.Υ.	08/03/2021
EUROBANK EQUITIES Α.Ε.Π.Ε.Υ.	24/05/2021
ΠΕΙΡΑΙΩΣ Α.Ε.Π.Ε.Υ.	29/08/2019
ΔΕΗ (ΚΟ)	Κύρια Αγορά
ΒΕΤΑ ΧΡΗΜΑΤΙΣΤΗΡΙΑΚΗ Α.Ε.Π.Ε.Υ.	01/02/2021
EUROBANK EQUITIES Α.Ε.Π.Ε.Υ.	22/10/2006
MERIT ΧΡΗΜΑΤΙΣΤΗΡΙΑΚΗ Α.Ε.Π.Ε.Υ.	06/11/2017
ΑΛΦΑ FINANCE ΜΟΝΟΠΡΟΣΩΠΗ ΑΕΠΕΥ	09/01/2006
ΕΘΝΙΚΗ ΧΡΗΜΑΤΙΣΤΗΡΙΑΚΗ ΜΟΝΟΠΡΟΣΩΠΗ ΑΕΠΕΥ	02/01/1900
ΕΛΛΗΝΟΑΜΕΡΙΚΑΝΙΚΗ ΧΡΗΜΑΤΙΣΤΗΡΙΑΚΗ ΑΕΠΕΥ	01/09/2014
ΠΕΙΡΑΙΩΣ Α.Ε.Π.Ε.Υ.	28/09/2009
ΕΘΝΙΚΗ ΤΡΑΠΕΖΑ (ΚΟ)	Κύρια Αγορά
ΒΕΤΑ ΧΡΗΜΑΤΙΣΤΗΡΙΑΚΗ Α.Ε.Π.Ε.Υ.	01/02/2021
EUROBANK EQUITIES Α.Ε.Π.Ε.Υ.	22/10/2006
MERIT ΧΡΗΜΑΤΙΣΤΗΡΙΑΚΗ Α.Ε.Π.Ε.Υ.	03/09/2012
ΑΛΦΑ FINANCE ΜΟΝΟΠΡΟΣΩΠΗ ΑΕΠΕΥ	09/01/2006
ΕΘΝΙΚΗ ΧΡΗΜΑΤΙΣΤΗΡΙΑΚΗ ΜΟΝΟΠΡΟΣΩΠΗ ΑΕΠΕΥ	02/01/1900
ΕΛΛΗΝΟΑΜΕΡΙΚΑΝΙΚΗ ΧΡΗΜΑΤΙΣΤΗΡΙΑΚΗ ΑΕΠΕΥ	25/07/2014
ΛΕΩΝ ΔΕΠΟΛΑΣ ΧΡΗΜΑΤΙΣΤΗΡΙΑΚΗ Α.Ε.Π.Ε.Υ.	20/05/2015
ΠΕΙΡΑΙΩΣ Α.Ε.Π.Ε.Υ.	08/09/2008
ΕΚΤΕΡ (ΚΟ)	Κύρια Αγορά
EUROBANK EQUITIES Α.Ε.Π.Ε.Υ.	16/10/2017
ΛΕΩΝ ΔΕΠΟΛΑΣ ΧΡΗΜΑΤΙΣΤΗΡΙΑΚΗ Α.Ε.Π.Ε.Υ.	21/05/2018
ΕΛΑΣΤΡΟΝ (ΚΟ)	Κύρια Αγορά
ΛΕΩΝ ΔΕΠΟΛΑΣ ΧΡΗΜΑΤΙΣΤΗΡΙΑΚΗ Α.Ε.Π.Ε.Υ.	20/02/2017
ΕΛΒΑΛΧΑΛΚΟΡ (ΚΟ)	Κύρια Αγορά
EUROBANK EQUITIES Α.Ε.Π.Ε.Υ.	07/05/2018
ΑΛΦΑ FINANCE ΜΟΝΟΠΡΟΣΩΠΗ ΑΕΠΕΥ	07/05/2018
ΕΛΒΕ Α.Β.Ε.Ε. (ΚΟ)	Κύρια Αγορά
ΛΕΩΝ ΔΕΠΟΛΑΣ ΧΡΗΜΑΤΙΣΤΗΡΙΑΚΗ Α.Ε.Π.Ε.Υ.	02/11/2020
ΕΛΛΑΚΤΩΡ (ΚΟ)	Κύρια Αγορά
EUROBANK EQUITIES Α.Ε.Π.Ε.Υ.	01/06/2012
EUROXX ΧΡΗΜΑΤΙΣΤΗΡΙΑΚΗ Α.Ε.Π.Ε.Υ.	24/09/2018
ΑΛΦΑ FINANCE ΜΟΝΟΠΡΟΣΩΠΗ ΑΕΠΕΥ	18/03/2019
ΕΘΝΙΚΗ ΧΡΗΜΑΤΙΣΤΗΡΙΑΚΗ ΜΟΝΟΠΡΟΣΩΠΗ ΑΕΠΕΥ	02/01/1900
ΠΕΙΡΑΙΩΣ Α.Ε.Π.Ε.Υ.	22/10/2018
ΕΛΛΗΝ. ΧΡΗΜΑΤΙΣΤΗΡΙΑ Χ.Α. (ΚΟ)	Κύρια Αγορά
ΕΘΝΙΚΗ ΧΡΗΜΑΤΙΣΤΗΡΙΑΚΗ ΜΟΝΟΠΡΟΣΩΠΗ ΑΕΠΕΥ	02/01/1900
ΕΛΛΗΝΟΑΜΕΡΙΚΑΝΙΚΗ ΧΡΗΜΑΤΙΣΤΗΡΙΑΚΗ ΑΕΠΕΥ	01/09/2014
ΠΕΙΡΑΙΩΣ Α.Ε.Π.Ε.Υ.	04/05/2015
ΕΛΛΗΝΙΚΑ ΠΕΤΡΕΛΑΙΑ (ΚΟ)	Κύρια Αγορά
ΕΛΛΗΝΟΑΜΕΡΙΚΑΝΙΚΗ ΧΡΗΜΑΤΙΣΤΗΡΙΑΚΗ ΑΕΠΕΥ	14/09/2015
ΠΕΙΡΑΙΩΣ Α.Ε.Π.Ε.Υ.	20/03/2017

Πίνακας Μετοχών Υπό Ειδική Διαπραγμάτευση

Χρεόγραφο	Κατηγορία Διαπραγμάτευσης
Ειδικός Διαπραγματευτής	Έναρξη Ειδικής Διαπραγμάτευσης
ΕΛΤΟΝ (ΚΟ)	Κύρια Αγορά
ΒΕΤΑ ΧΡΗΜΑΤΙΣΤΗΡΙΑΚΗ Α.Ε.Π.Ε.Υ.	03/09/2012
ΛΕΩΝ ΔΕΠΟΛΑΣ ΧΡΗΜΑΤΙΣΤΗΡΙΑΚΗ Α.Ε.Π.Ε.Υ.	01/04/2019
ΕΝΤΕΡΣΟΦΤ (ΚΟ)	Κύρια Αγορά
ΕΥΡΟΒΑΝΚ ΕQUITIES Α.Ε.Π.Ε.Υ.	22/06/2020
ΕΥΔΑΠ (ΚΟ)	Κύρια Αγορά
ΕΥΡΟΒΑΝΚ ΕQUITIES Α.Ε.Π.Ε.Υ.	10/06/2019
ΑΛΦΑ FINANCE ΜΟΝΟΠΡΟΣΩΠΗ ΑΕΠΕΥ	27/01/2020
ΕΥΡΩΠΑΪΚΗ ΠΙΣΤΗ (ΚΟ)	Κύρια Αγορά
ΒΕΤΑ ΧΡΗΜΑΤΙΣΤΗΡΙΑΚΗ Α.Ε.Π.Ε.Υ.	27/07/2020
ΠΑΝΤΕΛΑΚΗΣ ΧΡΗΜΑΤΙΣΤΗΡΙΑΚΗ Α.Ε.Π.Ε.Υ.	15/07/2019
ΙΚΤΙΝΟΣ ΕΛΛΑΣ (ΚΟ)	Κύρια Αγορά
ΕΥΡΟΒΑΝΚ ΕQUITIES Α.Ε.Π.Ε.Υ.	25/02/2019
ΑΛΦΑ FINANCE ΜΟΝΟΠΡΟΣΩΠΗ ΑΕΠΕΥ	01/04/2019
ΕΘΝΙΚΗ ΧΡΗΜΑΤΙΣΤΗΡΙΑΚΗ ΜΟΝΟΠΡΟΣΩΠΗ ΑΕΠΕΥ	02/01/1900
ΙΝΤΕΑΛ ΟΜΙΛΟΣ (ΚΟ)	Κύρια Αγορά
ΕΥΡΟΒΑΝΚ ΕQUITIES Α.Ε.Π.Ε.Υ.	07/06/2021
ΠΕΙΡΑΙΩΣ Α.Ε.Π.Ε.Υ.	07/06/2021
ΙΝΤΕΡΓΟΥΝΤ-ΞΥΛΕΜΠΟΡΙΑ (ΚΟ)	Κύρια Αγορά
ΕΥΡΟΒΑΝΚ ΕQUITIES Α.Ε.Π.Ε.Υ.	05/07/2021
ΠΑΝΤΕΛΑΚΗΣ ΧΡΗΜΑΤΙΣΤΗΡΙΑΚΗ Α.Ε.Π.Ε.Υ.	01/07/2021
ΚΑΡΑΜΟΛΕΓΚΟΣ (ΚΟ)	Κύρια Αγορά
ΕΥΡΟXX ΧΡΗΜΑΤΙΣΤΗΡΙΑΚΗ Α.Ε.Π.Ε.Υ.	04/10/2019
ΚΛΟΥΚΙΝΑΣ - ΛΑΠΠΑΣ (ΚΟ)	Κύρια Αγορά
ΒΕΤΑ ΧΡΗΜΑΤΙΣΤΗΡΙΑΚΗ Α.Ε.Π.Ε.Υ.	22/09/2014
ΚΡΙ - ΚΡΙ (ΚΟ)	Κύρια Αγορά
ΕΥΡΟΒΑΝΚ ΕQUITIES Α.Ε.Π.Ε.Υ.	07/05/2018
ΛΕΩΝ ΔΕΠΟΛΑΣ ΧΡΗΜΑΤΙΣΤΗΡΙΑΚΗ Α.Ε.Π.Ε.Υ.	16/01/2017
ΛΑΜΨΑ (ΚΟ)	Κύρια Αγορά
ΛΕΩΝ ΔΕΠΟΛΑΣ ΧΡΗΜΑΤΙΣΤΗΡΙΑΚΗ Α.Ε.Π.Ε.Υ.	16/01/2017
ΜΟΤΟΡ ΟΪΛ (ΚΟ)	Κύρια Αγορά
ΒΕΤΑ ΧΡΗΜΑΤΙΣΤΗΡΙΑΚΗ Α.Ε.Π.Ε.Υ.	08/03/2021
ΕΥΡΟΒΑΝΚ ΕQUITIES Α.Ε.Π.Ε.Υ.	22/10/2006
MERIT ΧΡΗΜΑΤΙΣΤΗΡΙΑΚΗ Α.Ε.Π.Ε.Υ.	25/02/2019
ΕΘΝΙΚΗ ΧΡΗΜΑΤΙΣΤΗΡΙΑΚΗ ΜΟΝΟΠΡΟΣΩΠΗ ΑΕΠΕΥ	02/01/1900
ΛΕΩΝ ΔΕΠΟΛΑΣ ΧΡΗΜΑΤΙΣΤΗΡΙΑΚΗ Α.Ε.Π.Ε.Υ.	01/04/2019
ΠΕΙΡΑΙΩΣ Α.Ε.Π.Ε.Υ.	04/05/2015
ΜΥΤΙΛΗΝΑΙΟΣ (ΚΟ)	Κύρια Αγορά
ΕΥΡΟΒΑΝΚ ΕQUITIES Α.Ε.Π.Ε.Υ.	20/09/2017
MERIT ΧΡΗΜΑΤΙΣΤΗΡΙΑΚΗ Α.Ε.Π.Ε.Υ.	25/02/2019
ΑΛΦΑ FINANCE ΜΟΝΟΠΡΟΣΩΠΗ ΑΕΠΕΥ	15/04/2019
ΕΘΝΙΚΗ ΧΡΗΜΑΤΙΣΤΗΡΙΑΚΗ ΜΟΝΟΠΡΟΣΩΠΗ ΑΕΠΕΥ	02/01/1900
ΠΕΙΡΑΙΩΣ Α.Ε.Π.Ε.Υ.	04/05/2015
ΟΛΠ (ΚΟ)	Κύρια Αγορά
ΕΥΡΟΒΑΝΚ ΕQUITIES Α.Ε.Π.Ε.Υ.	06/02/2019
ΟΠΑΠ (ΚΟ)	Κύρια Αγορά
ΕΥΡΟΒΑΝΚ ΕQUITIES Α.Ε.Π.Ε.Υ.	22/10/2006
MERIT ΧΡΗΜΑΤΙΣΤΗΡΙΑΚΗ Α.Ε.Π.Ε.Υ.	20/03/2017
ΑΛΦΑ FINANCE ΜΟΝΟΠΡΟΣΩΠΗ ΑΕΠΕΥ	09/01/2006
ΕΘΝΙΚΗ ΧΡΗΜΑΤΙΣΤΗΡΙΑΚΗ ΜΟΝΟΠΡΟΣΩΠΗ ΑΕΠΕΥ	02/01/1900
ΕΛΛΗΝΟΑΜΕΡΙΚΑΝΙΚΗ ΧΡΗΜΑΤΙΣΤΗΡΙΑΚΗ ΑΕΠΕΥ	25/07/2014
ΠΕΙΡΑΙΩΣ Α.Ε.Π.Ε.Υ.	04/05/2015
ΟΤΕ (ΚΟ)	Κύρια Αγορά
ΕΥΡΟΒΑΝΚ ΕQUITIES Α.Ε.Π.Ε.Υ.	22/10/2006
MERIT ΧΡΗΜΑΤΙΣΤΗΡΙΑΚΗ Α.Ε.Π.Ε.Υ.	20/03/2017
ΑΛΦΑ FINANCE ΜΟΝΟΠΡΟΣΩΠΗ ΑΕΠΕΥ	09/01/2006
ΕΘΝΙΚΗ ΧΡΗΜΑΤΙΣΤΗΡΙΑΚΗ ΜΟΝΟΠΡΟΣΩΠΗ ΑΕΠΕΥ	02/01/1900
ΕΛΛΗΝΟΑΜΕΡΙΚΑΝΙΚΗ ΧΡΗΜΑΤΙΣΤΗΡΙΑΚΗ ΑΕΠΕΥ	25/07/2014
ΛΕΩΝ ΔΕΠΟΛΑΣ ΧΡΗΜΑΤΙΣΤΗΡΙΑΚΗ Α.Ε.Π.Ε.Υ.	20/04/2015
ΠΕΙΡΑΙΩΣ Α.Ε.Π.Ε.Υ.	08/09/2008
ΠΑΠΟΥΤΣΑΝΗΣ (ΚΟ)	Κύρια Αγορά
ΒΕΤΑ ΧΡΗΜΑΤΙΣΤΗΡΙΑΚΗ Α.Ε.Π.Ε.Υ.	25/11/2013
ΕΥΡΟΒΑΝΚ ΕQUITIES Α.Ε.Π.Ε.Υ.	06/12/2021
ΑΛΦΑ FINANCE ΜΟΝΟΠΡΟΣΩΠΗ ΑΕΠΕΥ	19/11/2018

Πίνακας Μετοχών Υπό Ειδική Διαπραγμάτευση

Χρεόγραφα	Κατηγορία Διαπραγμάτευσης
Ειδικός Διαπραγματευτής	Έναρξη Ειδικής Διαπραγμάτευσης
ΠΕΙΡΑΙΩΣ FINANCIAL HOLD (ΚΟ)	Κύρια Αγορά
EUROBANK EQUITIES Α.Ε.Π.Ε.Υ.	22/10/2006
EUROXX ΧΡΗΜΑΤΙΣΤΗΡΙΑΚΗ Α.Ε.Π.Ε.Υ.	15/02/2016
MERIT ΧΡΗΜΑΤΙΣΤΗΡΙΑΚΗ Α.Ε.Π.Ε.Υ.	16/09/2013
ΑΛΦΑ FINANCE ΜΟΝΟΠΡΟΣΩΠΗ ΑΕΠΕΥ	15/04/2019
ΕΘΝΙΚΗ ΧΡΗΜΑΤΙΣΤΗΡΙΑΚΗ ΜΟΝΟΠΡΟΣΩΠΗ ΑΕΠΕΥ	02/01/1900
ΕΛΛΗΝΟΑΜΕΡΙΚΑΝΙΚΗ ΧΡΗΜΑΤΙΣΤΗΡΙΑΚΗ ΑΕΠΕΥ	25/07/2014
ΛΕΩΝ ΔΕΠΟΛΑΣ ΧΡΗΜΑΤΙΣΤΗΡΙΑΚΗ Α.Ε.Π.Ε.Υ.	30/11/2018
ΠΕΙΡΑΙΩΣ Α.Ε.Π.Ε.Υ.	16/02/2009
ΠΕΤΡΟΠΟΥΛΟΣ ΠΕΤΡΟΣ (ΚΟ)	Κύρια Αγορά
EUROBANK EQUITIES Α.Ε.Π.Ε.Υ.	01/04/2019
ΠΑΝΤΕΛΑΚΗΣ ΧΡΗΜΑΤΙΣΤΗΡΙΑΚΗ Α.Ε.Π.Ε.Υ	16/03/2020
ΠΛΑΙΣΙΟ COMPUTERS (ΚΟ)	Κύρια Αγορά
EUROBANK EQUITIES Α.Ε.Π.Ε.Υ.	02/03/2015
ΠΛΑΣΤΙΚΑ ΘΡΑΚΗΣ (ΚΟ)	Κύρια Αγορά
EUROBANK EQUITIES Α.Ε.Π.Ε.Υ.	26/03/2018
ΑΛΦΑ FINANCE ΜΟΝΟΠΡΟΣΩΠΗ ΑΕΠΕΥ	26/03/2018
ΣΑΡΑΝΤΗΣ ΓΡ. (ΚΟ)	Κύρια Αγορά
ΒΕΤΑ ΧΡΗΜΑΤΙΣΤΗΡΙΑΚΗ Α.Ε.Π.Ε.Υ.	14/05/2012
EUROBANK EQUITIES Α.Ε.Π.Ε.Υ.	24/10/2016
ΤΕΡΝΑ ΕΝΕΡΓΕΙΑΚΗ (ΚΟ)	Κύρια Αγορά
ΒΕΤΑ ΧΡΗΜΑΤΙΣΤΗΡΙΑΚΗ Α.Ε.Π.Ε.Υ.	08/03/2021
EUROBANK EQUITIES Α.Ε.Π.Ε.Υ.	24/05/2021
ΠΕΙΡΑΙΩΣ Α.Ε.Π.Ε.Υ.	09/12/2019
ΤΖΙΡΑΚΙΑΝ ΠΡΟΦΙΛ (ΚΟ)	Κύρια Αγορά
ΛΕΩΝ ΔΕΠΟΛΑΣ ΧΡΗΜΑΤΙΣΤΗΡΙΑΚΗ Α.Ε.Π.Ε.Υ.	19/07/2021

Γνωστοποιήσεις Συναλλαγών - Κατάλογος Υπόχρεων Προσώπων

Ημερομηνία Υποβολής [1]	Επωνυμία	Λόγος Υποβολής [2]	Υπόχρεος	Ιδιότητα Υπόχρεου	Σχέση με τον Υπόχρεο	Ημερομηνία Συναλλαγής	Αγορά	Όγκος Συναλλαγών	Αξία Συναλλαγών	Φύση Συναλλαγής [3]	Είδος Χρηματικού μέσου	Παρατηρήσεις [4]
22/12/2021	EUROBANK ERGASIAS YΠHPPEΣIΩN KAI ΣYMMETOΧΩN A.E.	B	ΒΑΣΙΛΕΙΟΥ ΚΩΝΣΤΑΝΤΙΝΟΣ	Μέλος ΔΣ Εκτελεστικό	Συνδεδόμενο Νομικό Πρόσωπο	20/12/2021	ΠΑΡΑΓΩΓΩΝ ΧΑ	35	3,000.10	Π	Παράγωγο	4
22/12/2021	EUROBANK ERGASIAS YΠHPPEΣIΩN KAI ΣYMMETOΧΩN A.E.	B	ΒΑΣΙΛΕΙΟΥ ΚΩΝΣΤΑΝΤΙΝΟΣ	Μέλος ΔΣ Εκτελεστικό	Συνδεδόμενο Νομικό Πρόσωπο	20/12/2021	ΠΑΡΑΓΩΓΩΝ ΧΑ	1	85.60	A	Παράγωγο	4
22/12/2021	EUROBANK ERGASIAS YΠHPPEΣIΩN KAI ΣYMMETOΧΩN A.E.	B	ΒΑΣΙΛΕΙΟΥ ΚΩΝΣΤΑΝΤΙΝΟΣ	Μέλος ΔΣ Εκτελεστικό	Συνδεδόμενο Νομικό Πρόσωπο	20/12/2021	ΑΞΙΩΝ ΧΑ	158,432	134,698.12	Π	Μετοχή	1
22/12/2021	EUROBANK ERGASIAS YΠHPPEΣIΩN KAI ΣYMMETOΧΩN A.E.	B	ΒΑΣΙΛΕΙΟΥ ΚΩΝΣΤΑΝΤΙΝΟΣ	Μέλος ΔΣ Εκτελεστικό	Συνδεδόμενο Νομικό Πρόσωπο	20/12/2021	ΑΞΙΩΝ ΧΑ	12,179	10,406.92	Π	Μετοχή	1
22/12/2021	EUROBANK ERGASIAS YΠHPPEΣIΩN KAI ΣYMMETOΧΩN A.E.	B	ΒΑΣΙΛΕΙΟΥ ΚΩΝΣΤΑΝΤΙΝΟΣ	Μέλος ΔΣ Εκτελεστικό	Συνδεδόμενο Νομικό Πρόσωπο	20/12/2021	ΑΞΙΩΝ ΧΑ	158,432	134,180.20	A	Μετοχή	1
22/12/2021	EUROBANK ERGASIAS YΠHPPEΣIΩN KAI ΣYMMETOΧΩN A.E.	B	ΒΑΣΙΛΕΙΟΥ ΚΩΝΣΤΑΝΤΙΝΟΣ	Μέλος ΔΣ Εκτελεστικό	Συνδεδόμενο Νομικό Πρόσωπο	20/12/2021	ΑΞΙΩΝ ΧΑ	17,979	15,210.23	A	Μετοχή	1
22/12/2021	EUROBANK ERGASIAS YΠHPPEΣIΩN KAI ΣYMMETOΧΩN A.E.	B	ΒΑΣΙΛΕΙΟΥ ΚΩΝΣΤΑΝΤΙΝΟΣ	Μέλος ΔΣ Εκτελεστικό	Συνδεδόμενο Νομικό Πρόσωπο	21/12/2021	ΠΑΡΑΓΩΓΩΝ ΧΑ	4	356.00	A	Παράγωγο	4
22/12/2021	EUROBANK ERGASIAS YΠHPPEΣIΩN KAI ΣYMMETOΧΩN A.E.	B	ΒΑΣΙΛΕΙΟΥ ΚΩΝΣΤΑΝΤΙΝΟΣ	Μέλος ΔΣ Εκτελεστικό	Συνδεδόμενο Νομικό Πρόσωπο	21/12/2021	ΑΞΙΩΝ ΧΑ	121,281	108,145.22	Π	Μετοχή	1
22/12/2021	EUROBANK ERGASIAS YΠHPPEΣIΩN KAI ΣYMMETOΧΩN A.E.	B	ΒΑΣΙΛΕΙΟΥ ΚΩΝΣΤΑΝΤΙΝΟΣ	Μέλος ΔΣ Εκτελεστικό	Συνδεδόμενο Νομικό Πρόσωπο	21/12/2021	ΑΞΙΩΝ ΧΑ	20,725	18,506.24	Π	Μετοχή	1
22/12/2021	EUROBANK ERGASIAS YΠHPPEΣIΩN KAI ΣYMMETOΧΩN A.E.	B	ΒΑΣΙΛΕΙΟΥ ΚΩΝΣΤΑΝΤΙΝΟΣ	Μέλος ΔΣ Εκτελεστικό	Συνδεδόμενο Νομικό Πρόσωπο	21/12/2021	ΑΞΙΩΝ ΧΑ	17,825	15,850.78	A	Μετοχή	1
22/12/2021	EUROBANK ERGASIAS YΠHPPEΣIΩN KAI ΣYMMETOΧΩN A.E.	B	ΒΑΣΙΛΕΙΟΥ ΚΩΝΣΤΑΝΤΙΝΟΣ	Μέλος ΔΣ Εκτελεστικό	Συνδεδόμενο Νομικό Πρόσωπο	21/12/2021	ΑΞΙΩΝ ΧΑ	121,281	108,216.35	A	Μετοχή	1
22/12/2021	INTRAKAT ANΩNYMH ETAIPEIA TEXNIKΩN KAI ENEPFEIAKΩN EPΓΩN	B	ΛΑΖΑΡΑΚΗΣ ΛΟΥΚΑΣ	Γεν. Διευθυντής	Συνδεδόμενο Νομικό Πρόσωπο	17/12/2021	ΑΞΙΩΝ ΧΑ	15,000	34,606.00	A	Μετοχή	1
22/12/2021	LAMDA DEVELOPMENT A.E.	A	ΑΘΑΝΑΣΙΟΥ ΟΔΥΣΣΕΑΣ	Διευθ. Σύμβουλος	Ο ίδιος	20/12/2021	ΠΑΡΑΓΩΓΩΝ ΧΑ	70	48,370.00	A	Παράγωγο	4

Σημειώσεις Γνωστοποιήσεων Συναλλαγών

Για περισσότερες πληροφορίες επί των γνωστοποιήσεων συναλλαγών επισκεφτείτε την ιστοσελίδα <http://athexgroup.gr/el/web/guest/companies-info-trade-notifications>

[1] - Η Ημερομηνία Υποβολής αφορά την Ημερομηνία που η Γνωστοποίηση παρελήφθη από το Χ.Α.

[2] - Λόγος Υποβολής: Α: Πρόσωπο που ασκεί Διευθυντικά καθήκοντα, Β: Πρόσωπο που έχει στενό δεσμό με πρόσωπο που ασκεί Διευθυντικά καθήκοντα.

[3] - Φύση Συναλλαγής: Α: Αγορά, Π: Πώληση.

[4] - Παρατηρήσεις: 1 - Λόγω Συμμετοχής σε ΑΜΚ, 2 - Λόγω Εξάσκησης Δικαιώματος Προαίρεσης αγοράς μετοχών που παρέχεται στο προσωπικό, 3 - Λόγω Δωρεάς, 4 - Λόγω Συγχώνευσης ή Διάσπασης κλπ, 5 - Λόγω Μετατροπής ή Ανταλλαγής Ομολογιών, 6 - Ανταλλαγή Προαιρετικής Δημόσιας Πρότασης.

Υποκείμενη Αγορά				Αγορά Παραγώγων													
Ανωτ Τιμή	Κατωτ Τιμή	Τιμή κλεισ.	Μεταβ.	Μήνας Παράδοσης	Άνοιγμα	Ανωτ Τιμή	Κατωτ Τιμή	Τελ Τιμή	Τιμή κλεισ.	Τελευταία ζήτηση	Τελευταία προσφορά	Τιμή Εκκαθάρισης ¹	Υψηλό ζωής	Χαμηλό ζωής	Πράξεις	Όγκος	Ανοικτές θέσεις
FTSE/X.A. Large Cap				(Μονάδα Διαπραγμάτευσης: 1 Μονάδα Δείκτη x 2€, Χρηματικός Διακανονισμός)													
2,125.10	2,113.67	2,123.62	0.39%	Ιανουάριος 2022	2,120.00	2,120.00	2,114.00	2,115.00	2,115.00	---	---	---	2,225.00	---	28	69	2,534
				Φεβρουάριος 2022	2,113.00	2,113.00	2,113.00	2,113.00	2,113.00	---	---	---	2,142.00	---	1	1	89
				Μάρτιος 2022	---	---	---	---	2,125.75	---	---	---	---	---	---	---	---
				Ιούνιος 2022	---	---	---	---	2,136.25	---	---	---	---	---	---	---	---
				Σεπτέμβριος 2022	---	---	---	---	2,147.00	---	---	---	---	---	---	---	---
				Δεκέμβριος 2022	---	---	---	---	2,157.75	---	---	---	---	---	---	---	---
FTSE/X.A. Τράπεζες				(Μονάδα Διαπραγμάτευσης: 1 Μονάδα Δείκτη x 15€, Χρηματικός Διακανονισμός)													
570.17	564.35	568.42	0.23%	Μάρτιος 2022	---	---	---	---	570.25	---	---	---	568.50	---	---	---	6
				Ιούνιος 2022	---	---	---	---	572.75	---	---	---	---	---	---	---	---
				Σεπτέμβριος 2022	---	---	---	---	575.50	---	---	---	---	---	---	---	---
				Δεκέμβριος 2022	---	---	---	---	578.50	---	---	---	---	---	---	---	---

Σημειώσεις Παραγώγων

Τις τιμές εκκαθάρισης και τις τελικές ανοικτές θέσεις μπορείτε να τις ανακτήσετε στο ακόλουθο path <http://www.helex.gr/el/web/guest/statistics-end-of-day-derivatives>

Υποκείμενη Αγορά				Αγορά Παραγώγων														
Ανωτ Τιμή	Κατωτ Τιμή	Τιμή κλεισ.	Μεταβ.	Μήνας Παράδοσης	Άνοιγμα	Ανωτ Τιμή	Κατωτ Τιμή	Τελ Τιμή	Τιμή κλεισ.	Τελευταία ζήτηση	Τελευταία προσφορά	Τιμή Εκκαθάρισης*	Υψηλό ζωής	Χαμηλό ζωής	Πράξεις	Όγκος	Ανοικτές θέσεις	
(Μέγεθος Συμβολαίου: 100 Χρεόγραφα, Φυσική Παράδοση)																		
ALPHA ΥΠΗΡΕΣΙΩΝ ΣΥΜΜ (ΚΟ)				Μάρτιος 2022	1.05	1.06	1.05	1.05	1.05	---	---	---	1.16	---	53	1,444	99,261	
1.0565	1.0375	1.0485	-0.14%	Ιούνιος 2022	---	---	---	---	1.10	---	---	---	1.10	---	---	---	100	
				Σεπτέμβριος 2022	---	---	---	---	1.07	---	---	---	---	---	---	---	---	
				Δεκέμβριος 2022	---	---	---	---	1.07	---	---	---	---	---	---	---	---	
(Μέγεθος Συμβολαίου: 100 Χρεόγραφα, Φυσική Παράδοση)																		
ΑΤΤΙΚΑ BANK Α.Τ.Ε. (ΚΟ)				Μάρτιος 2022	---	---	---	---	0.200	---	---	---	0.236	---	---	---	---	139
0.355	0.3195	0.3265	3.65%	Ιούνιος 2022	---	---	---	---	0.318	---	---	---	---	---	---	---	---	
				Σεπτέμβριος 2022	---	---	---	---	0.320	---	---	---	---	---	---	---	---	
				Δεκέμβριος 2022	---	---	---	---	0.321	---	---	---	---	---	---	---	---	
(Μέγεθος Συμβολαίου: 100 Χρεόγραφα, Φυσική Παράδοση)																		
CENERGY HOLDINGS (ΚΑ)				Μάρτιος 2022	3.13	3.16	3.10	3.10	3.10	---	---	---	3.22	---	12	53	11,769	
3.165	3.075	3.075	-2.54%	Ιούνιος 2022	---	---	---	---	3.19	---	---	---	---	---	---	---	---	
				Σεπτέμβριος 2022	---	---	---	---	3.20	---	---	---	---	---	---	---	---	
				Δεκέμβριος 2022	---	---	---	---	3.22	---	---	---	---	---	---	---	---	
(Μέγεθος Συμβολαίου: 100 Χρεόγραφα, Φυσική Παράδοση)																		
COCA-COLA HBC AG (ΚΟ)				Μάρτιος 2022	29.50	29.60	29.50	29.60	29.60	---	---	---	29.60	---	5	6	92	
29.85	29.64	29.82	1.12%	Ιούνιος 2022	---	---	---	---	29.78	---	---	---	---	---	---	---	---	
				Σεπτέμβριος 2022	---	---	---	---	29.93	---	---	---	---	---	---	---	---	
				Δεκέμβριος 2022	---	---	---	---	30.08	---	---	---	---	---	---	---	---	
(Μέγεθος Συμβολαίου: 100 Χρεόγραφα, Φυσική Παράδοση)																		
EUROBANK HOLDINGS (ΚΟ)				Μάρτιος 2022	0.893	0.901	0.887	0.892	0.892	---	---	---	0.932	---	54	1,175	28,250	
0.898	0.884	0.89	0.00%	Ιούνιος 2022	---	---	---	---	0.899	---	---	---	---	---	---	---	---	
				Σεπτέμβριος 2022	---	---	---	---	0.903	---	---	---	---	---	---	---	---	
				Δεκέμβριος 2022	---	---	---	---	0.908	---	---	---	---	---	---	---	---	
(Μέγεθος Συμβολαίου: 100 Χρεόγραφα, Φυσική Παράδοση)																		
FOURLIS ΣΥΜΜΕΤΟΧΩΝ (ΚΟ)				Μάρτιος 2022	3.89	3.90	3.80	3.80	3.80	---	---	---	4.09	---	35	122	3,466	
3.86	3.755	3.84	-0.26%	Ιούνιος 2022	---	---	---	---	3.89	---	---	---	---	---	---	---	---	
				Σεπτέμβριος 2022	---	---	---	---	3.91	---	---	---	---	---	---	---	---	
				Δεκέμβριος 2022	---	---	---	---	3.93	---	---	---	---	---	---	---	---	
(Μέγεθος Συμβολαίου: 100 Χρεόγραφα, Φυσική Παράδοση)																		
INTRACOM HOLDINGS (ΚΟ)				Μάρτιος 2022	1.83	1.83	1.80	1.82	1.82	---	---	---	2.14	---	21	128	6,273	
1.83	1.794	1.8	-1.10%	Ιούνιος 2022	---	---	---	---	1.84	---	---	---	---	---	---	---	---	
				Σεπτέμβριος 2022	---	---	---	---	1.85	---	---	---	---	---	---	---	---	
				Δεκέμβριος 2022	---	---	---	---	1.86	---	---	---	---	---	---	---	---	

Σημειώσεις Παραγώγων

Τις τιμές εκκαθάρισης και τις τελικές ανοικτές θέσεις μπορείτε να τις ανακτήσετε στο ακόλουθο path <http://www.helex.gr/el/web/guest/statistics-end-of-day-derivatives>

Υποκείμενη Αγορά				Αγορά Παραγώγων										Ανοικτές θέσεις			
Ανωτ Τιμή	Κατωτ Τιμή	Τιμή κλεισ.	Μεταβ.	Μήνας Παράδοσης	Άνοιγμα	Ανωτ Τιμή	Κατωτ Τιμή	Τελ Τιμή	Τιμή κλεισ.	Τελευταία ζήτηση	Τελευταία προσφορά	Τιμή Εκκαθάρισης*	Υψηλό ζωής	Χαμηλό ζωής	Πράξεις	Όγκος	Ανοικτές θέσεις
(Μέγεθος Συμβολαίου: 100 Χρεόγραφα, Φυσική Παράδοση)																	
JUMBO (ΚΟ)				Μάρτιος 2022	12.36	12.41	12.34	12.34	12.34	---	---	---	13.27	---	8	15	1,880
12.5	12.27	12.39	0.32%	Ιούνιος 2022	---	---	---	---	12.47	---	---	---	---	---	---	---	---
				Σεπτέμβριος 2022	---	---	---	---	12.53	---	---	---	---	---	---	---	---
				Δεκέμβριος 2022	---	---	---	---	12.60	---	---	---	---	---	---	---	---
(Μέγεθος Συμβολαίου: 100 Χρεόγραφα, Φυσική Παράδοση)																	
LAMDA DEVELOPMENT(ΚΟ)				Μάρτιος 2022	6.85	6.88	6.75	6.83	6.83	---	---	---	7.58	---	65	184	5,744
6.895	6.73	6.8	0.00%	Ιούνιος 2022	---	---	---	---	6.94	---	---	---	7.07	---	---	---	340
				Σεπτέμβριος 2022	---	---	---	---	6.90	---	---	---	---	---	---	---	---
				Δεκέμβριος 2022	---	---	---	---	6.94	---	---	---	---	---	---	---	---
(Μέγεθος Συμβολαίου: 100 Χρεόγραφα, Φυσική Παράδοση)																	
MARFIN INVESTMENT GROUP (ΚΟ)				Μάρτιος 2022	0.030	0.030	0.030	0.030	0.030	---	---	---	0.036	---	1	1	24,789
0.03	0.0293	0.03	1.35%	Ιούνιος 2022	---	---	---	---	0.030	---	---	---	---	---	---	---	---
				Σεπτέμβριος 2022	---	---	---	---	0.030	---	---	---	---	---	---	---	---
				Δεκέμβριος 2022	---	---	---	---	0.030	---	---	---	---	---	---	---	---
(Μέγεθος Συμβολαίου: 100 Χρεόγραφα, Φυσική Παράδοση)																	
TITAN CEMENT (ΚΑ)				Μάρτιος 2022	13.49	13.49	13.35	13.35	13.35	---	---	---	15.10	---	5	10	1,570
13.48	13.22	13.24	-0.15%	Ιούνιος 2022	---	---	---	---	13.39	---	---	---	---	---	---	---	---
				Σεπτέμβριος 2022	---	---	---	---	13.46	---	---	---	---	---	---	---	---
				Δεκέμβριος 2022	---	---	---	---	13.53	---	---	---	---	---	---	---	---
(Μέγεθος Συμβολαίου: 100 Χρεόγραφα, Φυσική Παράδοση)																	
VOHALCO SA/NV (ΚΑ)				Μάρτιος 2022	4.70	4.74	4.62	4.62	4.62	---	---	---	4.76	---	28	94	8,165
4.8	4.585	4.585	-2.55%	Ιούνιος 2022	---	---	---	---	4.75	---	---	---	---	---	---	---	---
				Σεπτέμβριος 2022	---	---	---	---	4.78	---	---	---	---	---	---	---	---
				Δεκέμβριος 2022	---	---	---	---	4.80	---	---	---	---	---	---	---	---
(Μέγεθος Συμβολαίου: 100 Χρεόγραφα, Φυσική Παράδοση)																	
ΑΔΜΗΕ ΣΥΜΜΕΤΟΧΩΝ Α.Ε. (ΚΟ)				Μάρτιος 2022	2.42	2.42	2.42	2.42	2.42	---	---	---	2.55	---	1	7	5,085
2.44	2.385	2.43	0.21%	Ιούνιος 2022	---	---	---	---	2.45	---	---	---	---	---	---	---	---
				Σεπτέμβριος 2022	---	---	---	---	2.46	---	---	---	---	---	---	---	---
				Δεκέμβριος 2022	---	---	---	---	2.47	---	---	---	---	---	---	---	---
(Μέγεθος Συμβολαίου: 100 Χρεόγραφα, Φυσική Παράδοση)																	
ΓΕΚ ΤΕΡΝΑ (ΚΟ)				Μάρτιος 2022	9.44	9.44	9.30	9.30	9.30	---	---	---	9.92	---	9	33	6,737
9.45	9.21	9.32	-0.11%	Ιούνιος 2022	---	---	---	---	9.42	---	---	---	---	---	---	---	---
				Σεπτέμβριος 2022	---	---	---	---	9.47	---	---	---	---	---	---	---	---
				Δεκέμβριος 2022	---	---	---	---	9.52	---	---	---	---	---	---	---	---

Σημειώσεις Παραγώγων

Τις τιμές εκκαθάρισης και τις τελικές ανοικτές θέσεις μπορείτε να τις ανακτήσετε στο ακόλουθο path <http://www.helex.gr/el/web/guest/statistics-end-of-day-derivatives>

Υποκείμενη Αγορά				Αγορά Παραγώγων										Ανοικτές θέσεις			
Ανωτ Τιμή	Κατωτ Τιμή	Τιμή κλεισ.	Μεταβ.	Μήνας Παράδοσης	Άνοιγμα	Ανωτ Τιμή	Κατωτ Τιμή	Τελ Τιμή	Τιμή κλεισ.	Τελευταία ζήτηση	Τελευταία προσφορά	Τιμή Εκκαθάρισης*	Υψηλό ζωής	Χαμηλό ζωής	Πράξεις	Όγκος	Ανοικτές θέσεις
(Μέγεθος Συμβολαίου: 100 Χρεόγραφα, Φυσική Παράδοση)																	
ΔΕΗ (ΚΟ)				Μάρτιος 2022	9.28	9.34	9.09	9.13	9.13	---	---	---	10.69	---	138	497	14,961
9.27	9.02	9.06	-1.73%	Ιούνιος 2022	---	---	---	---	9.31	---	---	---	---	---	---	---	---
				Σεπτέμβριος 2022	---	---	---	---	9.36	---	---	---	---	---	---	---	---
				Δεκέμβριος 2022	---	---	---	---	9.40	---	---	---	---	---	---	---	---
(Μέγεθος Συμβολαίου: 100 Χρεόγραφα, Φυσική Παράδοση)																	
ΕΘΝΙΚΗ ΤΡΑΠΕΖΑ (ΚΟ)				Μάρτιος 2022	2.80	2.89	2.80	2.89	2.89	---	---	---	2.95	---	85	1,369	26,883
2.89	2.832	2.875	0.88%	Ιούνιος 2022	---	---	---	---	2.88	---	---	---	---	---	---	---	---
				Σεπτέμβριος 2022	---	---	---	---	2.89	---	---	---	---	---	---	---	---
				Δεκέμβριος 2022	---	---	---	---	2.91	---	---	---	---	---	---	---	---
(Μέγεθος Συμβολαίου: 100 Χρεόγραφα, Φυσική Παράδοση)																	
ΕΛΛΑΚΤΩΡ (ΚΟ)				Μάρτιος 2022	1.31	1.31	1.29	1.29	1.29	---	---	---	1.54	---	10	29	10,069
1.318	1.287	1.294	-0.99%	Ιούνιος 2022	---	---	---	---	1.32	---	---	---	---	---	---	---	---
				Σεπτέμβριος 2022	---	---	---	---	1.33	---	---	---	---	---	---	---	---
				Δεκέμβριος 2022	---	---	---	---	1.33	---	---	---	---	---	---	---	---
(Μέγεθος Συμβολαίου: 100 Χρεόγραφα, Φυσική Παράδοση)																	
ΕΛΛΗΝ. ΧΡΗΜΑΤΙΣΤΗΡΙΑ-Χ.Α. (ΚΟ)				Μάρτιος 2022	---	---	---	---	3.82	---	---	---	3.85	---	---	---	841
3.75	3.68	3.72	-0.80%	Ιούνιος 2022	---	---	---	---	3.79	---	---	---	---	---	---	---	---
				Σεπτέμβριος 2022	---	---	---	---	3.81	---	---	---	---	---	---	---	---
				Δεκέμβριος 2022	---	---	---	---	3.83	---	---	---	---	---	---	---	---
(Μέγεθος Συμβολαίου: 100 Χρεόγραφα, Φυσική Παράδοση)																	
ΕΛΛΗΝΙΚΑ ΠΕΤΡΕΛΑΙΑ (ΚΟ)				Μάρτιος 2022	6.08	6.08	6.07	6.07	6.07	---	---	---	6.23	---	6	10	1,998
6.18	6.04	6.06	-0.66%	Ιούνιος 2022	---	---	---	---	6.16	---	---	---	---	---	---	---	---
				Σεπτέμβριος 2022	---	---	---	---	6.19	---	---	---	---	---	---	---	---
				Δεκέμβριος 2022	---	---	---	---	6.22	---	---	---	---	---	---	---	---
(Μέγεθος Συμβολαίου: 100 Χρεόγραφα, Φυσική Παράδοση)																	
ΕΥΔΑΠ (ΚΟ)				Μάρτιος 2022	7.54	7.54	7.54	7.54	7.54	---	---	---	7.78	---	1	5	452
7.55	7.39	7.5	-0.27%	Ιούνιος 2022	---	---	---	---	7.59	---	---	---	---	---	---	---	---
				Σεπτέμβριος 2022	---	---	---	---	7.63	---	---	---	---	---	---	---	---
				Δεκέμβριος 2022	---	---	---	---	7.67	---	---	---	---	---	---	---	---
(Μέγεθος Συμβολαίου: 100 Χρεόγραφα, Φυσική Παράδοση)																	
ΜΟΤΟΡ ΟΪΛ (ΚΟ)				Μάρτιος 2022	13.61	13.61	13.52	13.52	13.52	---	---	---	14.20	---	2	17	2,408
13.72	13.58	13.7	0.59%	Ιούνιος 2022	---	---	---	---	13.75	---	---	---	---	---	---	---	---
				Σεπτέμβριος 2022	---	---	---	---	13.82	---	---	---	---	---	---	---	---
				Δεκέμβριος 2022	---	---	---	---	13.89	---	---	---	---	---	---	---	---

Σημειώσεις Παραγώγων

Τις τιμές εκκαθάρισης και τις τελικές ανοικτές θέσεις μπορείτε να τις ανακτήσετε στο ακόλουθο path <http://www.helex.gr/el/web/guest/statistics-end-of-day-derivatives>

Υποκείμενη Αγορά				Αγορά Παραγώγων										Ανοικτές θέσεις			
Ανωτ Τιμή	Κατωτ Τιμή	Τιμή κλεισ.	Μεταβ.	Μήνας Παράδοσης	Άνοιγμα	Ανωτ Τιμή	Κατωτ Τιμή	Τελ Τιμή	Τιμή κλεισ.	Τελευταία ζήτηση	Τελευταία προσφορά	Τιμή Εκκαθάρισης*	Υψηλό ζωής	Χαμηλό ζωής	Πράξεις	Όγκος	Ανοικτές θέσεις
(Μέγεθος Συμβολαίου: 100 Χρεόγραφα, Φυσική Παράδοση)																	
ΜΥΤΙΑΗΝΑΙΟΣ (ΚΟ)				Μάρτιος 2022	15.17	15.18	15.10	15.10	15.10	---	---	---	16.25	---	6	22	5,605
15.1	14.98	15.05	-0.33%	Ιούνιος 2022	---	---	---	---	15.25	---	---	---	---	---	---	---	---
				Σεπτέμβριος 2022	---	---	---	---	15.33	---	---	---	---	---	---	---	---
				Δεκέμβριος 2022	---	---	---	---	15.40	---	---	---	---	---	---	---	---
(Μέγεθος Συμβολαίου: 100 Χρεόγραφα, Φυσική Παράδοση)																	
ΟΛΠ (ΚΟ)				Μάρτιος 2022	---	---	---	---	17.68	---	---	---	18.15	---	---	---	582
17.78	17.4	17.4	-0.57%	Ιούνιος 2022	---	---	---	---	17.67	---	---	---	---	---	---	---	---
				Σεπτέμβριος 2022	---	---	---	---	17.76	---	---	---	---	---	---	---	---
				Δεκέμβριος 2022	---	---	---	---	17.85	---	---	---	---	---	---	---	---
(Μέγεθος Συμβολαίου: 100 Χρεόγραφα, Φυσική Παράδοση)																	
ΟΠΑΠ (ΚΟ)				Μάρτιος 2022	12.26	12.47	12.26	12.47	12.47	---	---	---	13.30	---	30	149	1,913
12.46	12.16	12.46	2.13%	Ιούνιος 2022	---	---	---	---	12.32	---	---	---	---	---	---	---	---
				Σεπτέμβριος 2022	---	---	---	---	12.38	---	---	---	---	---	---	---	---
				Δεκέμβριος 2022	---	---	---	---	12.44	---	---	---	---	---	---	---	---
(Μέγεθος Συμβολαίου: 100 Χρεόγραφα, Φυσική Παράδοση)																	
ΟΤΕ (ΚΟ)				Μάρτιος 2022	16.42	16.45	16.38	16.38	16.38	---	---	---	16.53	---	9	32	1,563
16.43	16.18	16.4	1.27%	Ιούνιος 2022	---	---	---	---	16.36	---	---	---	---	---	---	---	---
				Σεπτέμβριος 2022	---	---	---	---	16.44	---	---	---	---	---	---	---	---
				Δεκέμβριος 2022	---	---	---	---	16.52	---	---	---	---	---	---	---	---
(Μέγεθος Συμβολαίου: 100 Χρεόγραφα, Φυσική Παράδοση)																	
ΠΕΙΡΑΙΩΣ FINANCIAL HOLD (ΚΟ)				Μάρτιος 2022	1.30	1.30	1.29	1.29	1.29	---	---	---	1.37	---	17	264	35,330
1.3	1.275	1.293	0.47%	Ιούνιος 2022	---	---	---	---	1.30	---	---	---	---	---	---	---	---
				Σεπτέμβριος 2022	---	---	---	---	1.31	---	---	---	---	---	---	---	---
				Δεκέμβριος 2022	---	---	---	---	1.31	---	---	---	---	---	---	---	---
(Μέγεθος Συμβολαίου: 100 Χρεόγραφα, Φυσική Παράδοση)																	
ΤΕΡΝΑ ΕΝΕΡΓΕΙΑΚΗ (ΚΟ)				Μάρτιος 2022	12.92	13.38	12.92	13.38	13.38	---	---	---	13.89	---	20	53	1,318
13.34	12.76	13.18	1.54%	Ιούνιος 2022	---	---	---	---	13.11	---	---	---	---	---	---	---	---
				Σεπτέμβριος 2022	---	---	---	---	13.17	---	---	---	---	---	---	---	---
				Δεκέμβριος 2022	---	---	---	---	13.24	---	---	---	---	---	---	---	---

Σημειώσεις Παραγώγων

Τις τιμές εκκαθάρισης και τις τελικές ανοικτές θέσεις μπορείτε να τις ανακτήσετε στο ακόλουθο path <http://www.helex.gr/el/web/guest/statistics-end-of-day-derivatives>

FTSE/X.A. Large Cap

(Μονάδα Διαπραγμάτευσης: 1 Μονάδα Δείκτη x 2€ - Τρόπος Εξάσκησης: Ευρωπαϊκός, Χρηματικός Διακανονισμός)

Τιμή Εξάσκησης	Δικαιώματα Αγοράς													Δικαιώματα Πώλησης																
	Ιανουάριος 2022				Φεβρουάριος 2022				Λοιποί Μήνες					Ιανουάριος 2022				Φεβρουάριος 2022				Λοιποί Μήνες								
	Άνοιγμα	Ανιγ. Τιμή	Κατω. Τιμή	Τελ. Τιμή	Τιμή κλεισ.	Όγκος	Ανοικτές θέσεις	Άνοιγμα	Ανιγ. Τιμή	Κατω. Τιμή	Τελ. Τιμή	Τιμή κλεισ.	Όγκος	Ανοικτές θέσεις	Όγκος	Ανοικτές θέσεις	Άνοιγμα	Ανιγ. Τιμή	Κατω. Τιμή	Τελ. Τιμή	Τιμή κλεισ.	Όγκος	Ανοικτές θέσεις	Όγκος	Ανοικτές θέσεις	Όγκος	Ανοικτές θέσεις	Τιμή Εξάσκησης		
1,875	-	-	-	-	-	-	-	-	-	-	-	-	-	-	-	-	-	-	-	-	-	-	-	-	-	-	-	-	1,875	
1,900	0.00	0.00	0.00	-	210.00	-	-	0.00	0.00	0.00	-	216.00	-	-	-	0.00	0.00	0.00	-	4.10	-	1	0.00	0.00	0.00	-	15.00	-	-	1,900
1,925	0.00	0.00	0.00	-	187.00	-	-	0.00	0.00	0.00	-	195.00	-	-	-	0.00	0.00	0.00	-	6.30	-	-	0.00	0.00	0.00	-	19.50	-	-	1,925
1,950	0.00	0.00	0.00	-	165.00	-	-	0.00	0.00	0.00	-	176.00	-	-	-	0.00	0.00	0.00	-	9.30	-	7	0.00	0.00	0.00	-	24.75	-	-	1,950
1,975	0.00	0.00	0.00	-	144.00	-	-	0.00	0.00	0.00	-	157.00	-	-	-	0.00	0.00	0.00	-	13.50	-	-	0.00	0.00	0.00	-	31.25	-	-	1,975
2,000	0.00	0.00	0.00	-	124.00	-	-	0.00	0.00	0.00	-	140.00	-	-	-	0.00	0.00	0.00	-	18.75	-	27	0.00	0.00	0.00	-	38.75	-	-	2,000
2,050	0.00	0.00	0.00	-	89.00	-	30	0.00	0.00	0.00	-	108.00	-	-	-	0.00	0.00	0.00	-	33.50	-	-	0.00	0.00	0.00	-	57.00	-	-	2,050
2,100	0.00	0.00	0.00	-	60.50	-	1	0.00	0.00	0.00	-	82.00	-	-	-	0.00	0.00	0.00	-	55.00	-	133	78.00	78.00	78.00	78.00	78.00	1	-	2,100
2,150	0.00	0.00	0.00	-	39.00	-	11	0.00	0.00	0.00	-	60.00	-	-	-	0.00	0.00	0.00	-	83.00	-	101	0.00	0.00	0.00	-	109.00	-	-	2,150
2,200	0.00	0.00	0.00	-	23.75	-	44	0.00	0.00	0.00	-	43.00	-	-	-	0.00	0.00	0.00	-	118.00	-	60	0.00	0.00	0.00	-	141.00	-	-	2,200
2,250	0.00	0.00	0.00	-	13.50	-	20	0.00	0.00	0.00	-	30.00	-	-	-	0.00	0.00	0.00	-	157.00	-	20	0.00	0.00	0.00	-	178.00	-	-	2,250
2,300	0.00	0.00	0.00	-	7.20	-	-	0.00	0.00	0.00	-	20.25	-	-	-	0.00	0.00	0.00	-	201.00	-	-	0.00	0.00	0.00	-	218.00	-	-	2,300
2,350	0.00	0.00	0.00	-	3.60	-	-	0.00	0.00	0.00	-	13.50	-	-	-	0.00	0.00	0.00	-	247.00	-	-	0.00	0.00	0.00	-	261.00	-	-	2,350
2,400	0.00	0.00	0.00	-	1.70	-	-	0.00	0.00	0.00	-	8.60	-	-	-	0.00	0.00	0.00	-	295.00	-	-	0.00	0.00	0.00	-	306.00	-	-	2,400
2,450	0.00	0.00	0.00	-	0.78	-	-	0.00	0.00	0.00	-	5.40	-	-	-	0.00	0.00	0.00	-	344.00	-	-	0.00	0.00	0.00	-	353.00	-	-	2,450
2,500	-	-	-	-	-	-	-	-	-	-	-	-	-	-	-	-	-	-	-	-	-	-	-	-	-	-	-	-	2,500	
Σύνολα:						0	106						0	0	0	0					0	349					1	0	0	0
Αριθμός Πράξεων:							0						0		0							0					1		0	

ALPHA ΥΠΗΡΕΣΙΩΝ ΣΥΜΜ (ΚΟ)

(Μέγεθος Συμβολαίου: 100 Χρέεγραφα, Τρόπος Εξάσκησης: Αμερικάνικος, Φυσική Παράδοση)

Τιμή Εξάσκησης	Δικαιώματα Αγοράς												Δικαιώματα Πώλησης												Τιμή Εξάσκησης												
	Ιανουάριος 2022				Φεβρουάριος 2022				Λοιποί Μήνες				Ιανουάριος 2022				Φεβρουάριος 2022				Λοιποί Μήνες																
	Άνοιγμα	Ανιγν. Τιμή	Καπιτ. Τιμή	Τελ. Τιμή	Τιμή κλεισ.	Όγκος	Ανοικτές θέσεις	Άνοιγμα	Ανιγν. Τιμή	Καπιτ. Τιμή	Τελ. Τιμή	Τιμή κλεισ.	Όγκος	Ανοικτές θέσεις	Όγκος	Ανοικτές θέσεις	Άνοιγμα	Ανιγν. Τιμή	Καπιτ. Τιμή	Τελ. Τιμή	Τιμή κλεισ.	Όγκος	Ανοικτές θέσεις	Όγκος		Ανοικτές θέσεις	Όγκος	Ανοικτές θέσεις									
0.650						-	-						-	-									-	-													0.007
0.700						-	-						-	-									-	-													0.007
0.750	0.000	0.000	0.000		0.302	-	-	0.000	0.000	0.000		0.303	-	-	0.000	0.000	0.000		0.001	-	-	0.000	0.000	0.000		0.001	-	-	0.000	0.000	0.000		0.001	-	-	0.008	
0.800	0.000	0.000	0.000		0.253	-	-	0.000	0.000	0.000		0.255	-	-	0.000	0.000	0.000		0.001	-	-	0.000	0.000	0.000		0.002	-	-	0.000	0.000	0.000		0.002	-	-	0.008	
0.850	0.000	0.000	0.000		0.205	-	-	0.000	0.000	0.000		0.208	-	-	0.000	0.000	0.000		0.004	-	-	0.000	0.000	0.000		0.005	-	-	0.000	0.000	0.000		0.005	-	-	0.009	
0.900	0.000	0.000	0.000		0.161	-	-	0.000	0.000	0.000		0.165	-	-	0.000	0.000	0.000		0.009	-	-	0.000	0.000	0.000		0.012	-	-	0.000	0.000	0.000		0.012	-	-	0.009	
0.950	0.000	0.000	0.000		0.121	-	-	0.000	0.000	0.000		0.126	-	-	0.000	0.000	0.000		0.020	-	-	0.000	0.000	0.000		0.023	-	-	0.000	0.000	0.000		0.023	-	-	0.010	
1.000	0.000	0.000	0.000		0.087	-	-	0.000	0.000	0.000		0.093	-	-	0.000	0.000	0.000		0.036	-	-	0.000	0.000	0.000		0.040	-	-	0.000	0.000	0.000		0.040	-	-	0.010	
1.100	0.000	0.000	0.000		0.040	-	-	0.000	0.000	0.000		0.045	-	-	0.000	0.000	0.000		0.088	-	-	0.000	0.000	0.000		0.092	-	-	0.000	0.000	0.000		0.092	-	-	0.011	
1.200	0.000	0.000	0.000		0.015	-	-	0.000	0.000	0.000		0.019	-	-	0.000	0.000	0.000		0.163	-	-	0.000	0.000	0.000		0.166	-	-	0.000	0.000	0.000		0.166	-	-	0.012	
1.300	0.000	0.000	0.000		0.005	-	-	0.000	0.000	0.000		0.007	-	-	0.000	0.000	0.000		0.253	-	-	0.000	0.000	0.000		0.254	-	-	0.000	0.000	0.000		0.254	-	-	0.013	
1.400	0.000	0.000	0.000		0.001	-	-	0.000	0.000	0.000		0.002	-	-	0.000	0.000	0.000		0.350	-	-	0.000	0.000	0.000		0.351	-	-	0.000	0.000	0.000		0.351	-	-	0.014	
1.500	0.000	0.000	0.000		0.001	-	-	0.000	0.000	0.000		0.001	-	-	0.000	0.000	0.000		0.450	-	-	0.000	0.000	0.000		0.450	-	-	0.000	0.000	0.000		0.450	-	-	0.015	
1.600	0.000	0.000	0.000		0.001	-	-	0.000	0.000	0.000		0.001	-	-	0.000	0.000	0.000		0.550	-	-	0.000	0.000	0.000		0.550	-	-	0.000	0.000	0.000		0.550	-	-	0.016	
1.700						-	-						-	-									-	-												0.017	
1.800						-	-						-	-									-	-												0.018	
Σύνολα:						0	0					0	0	0	0							0	0			0	0	0	0								
Αριθμός Πράξεων:						0						0		0								0.00				0		0									

ΔΕΗ (ΚΟ)

(Μέγεθος Συμβολαίου: 100 Χρεόγραφα, Τρόπος Εξάσκησης: Αμερικάνικος, Φυσική Παράδοση)

Δικαιώματα Αγοράς															Δικαιώματα Πώλησης													
Δικαιώματα Αγοράς															Δικαιώματα Πώλησης													
Τιμή Εξάσκησης	Ιανουάριος 2022						Φεβρουάριος 2022						Λοιποί Μήνες		Ιανουάριος 2022						Φεβρουάριος 2022				Λοιποί Μήνες		Τιμή Εξάσκησης	
	Άνοιγμα	Ανιγν. Τιμή	Καπιτ. Τιμή	Τελ. Τιμή	Τιμή κλεισ.	Όγκος	Άνοιγμα	Ανιγν. Τιμή	Καπιτ. Τιμή	Τελ. Τιμή	Τιμή κλεισ.	Όγκος	Άνοιγτες θέσεις	Όγκος	Άνοιγτες θέσεις	Άνοιγμα	Ανιγν. Τιμή	Καπιτ. Τιμή	Τελ. Τιμή	Τιμή κλεισ.	Όγκος	Άνοιγτες θέσεις	Όγκος	Άνοιγτες θέσεις	Όγκος	Άνοιγτες θέσεις		
6.000						-						-	-									-	-					0.060
6.400						-						-	-									-	-					0.064
6.800	0.000	0.000	0.000		2.43	-						-	-			0.000	0.000	0.000		0.001	-	-			0.000	0.000	0.068	
7.200	0.000	0.000	0.000		2.04	-	0.000	0.000	0.000		2.08	-	-			0.000	0.000	0.000		0.006	-	-	0.000	0.000	0.000	0.032	0.072	
7.600	0.000	0.000	0.000		1.65	-	0.000	0.000	0.000		1.71	-	-			0.000	0.000	0.000		0.019	-	-	0.000	0.000	0.000	0.069	0.076	
8.000	0.000	0.000	0.000		1.29	-	0.000	0.000	0.000		1.38	-	-			0.000	0.000	0.000		0.054	-	-	0.000	0.000	0.000	0.133	0.080	
8.400	0.000	0.000	0.000		0.957	-	0.000	0.000	0.000		1.08	-	-			0.000	0.000	0.000		0.123	-	-	0.000	0.000	0.000	0.232	0.084	
8.800	0.000	0.000	0.000		0.676	-	0.000	0.000	0.000		0.820	-	-			0.000	0.000	0.000		0.241	-	23	0.000	0.000	0.000	0.372	0.088	
9.200	0.000	0.000	0.000		0.448	-	0.000	0.000	0.000		0.606	-	-			0.000	0.000	0.000		0.413	-	56	0.000	0.000	0.000	0.558	0.092	
9.600	0.000	0.000	0.000		0.282	-	0.000	0.000	0.000		0.436	-	-			0.000	0.000	0.000		0.648	-	-	0.000	0.000	0.000	0.787	0.096	
10.000	0.000	0.000	0.000		0.168	-	0.000	0.000	0.000		0.306	-	-			0.000	0.000	0.000		0.934	-	-	0.000	0.000	0.000	1.06	0.100	
11.000	0.000	0.000	0.000		0.035	-	0.000	0.000	0.000		0.110	-	-			0.000	0.000	0.000		1.80	-	-	0.000	0.000	0.000	1.86	0.110	
12.000	0.000	0.000	0.000		0.005	-	0.000	0.000	0.000		0.035	-	-			0.000	0.000	0.000		2.78	-	-	0.000	0.000	0.000	2.79	0.120	
13.000	0.000	0.000	0.000		0.001	-	0.000	0.000	0.000		0.010	-	-			0.000	0.000	0.000		3.78	-	-	0.000	0.000	0.000	3.78	0.130	
14.000	0.000	0.000	0.000		0.002	-	0.000	0.000	0.000		0.002	-	-			0.000	0.000	0.000		4.78	-	-	0.000	0.000	0.000	4.78	0.140	
15.000	0.000	0.000	0.000		0.001	-	0.000	0.000	0.000		0.001	-	-			0.000	0.000	0.000		5.78	-	-	0.000	0.000	0.000	5.78	0.150	
16.000	0.000	0.000	0.000		0.001	-						-	-			0.000	0.000	0.000		6.78	-	-					0.160	
Σύνολα:						0						0	0		0						0	79			0	0	0	0
Αριθμός Πράξεων:						0						0	0		0						0.00				0	0	0	

ΕΘΝΙΚΗ ΤΡΑΠΕΖΑ (ΚΟ)

(Μέγεθος Συμβολαίου: 100 Χρέεγραφα, Τρόπος Εξάσκησης: Αμερικάνικος, Φυσική Παράδοση)

Τιμή Εξάσκησης	Δικαιώματα Αγοράς														Δικαιώματα Πώλησης														Τιμή Εξάσκησης	
	Ιανουάριος 2022				Φεβρουάριος 2022				Λοιποί Μήνες		Ιανουάριος 2022				Φεβρουάριος 2022				Λοιποί Μήνες											
	Άνοιγμα	Ανιγν. Τιμή	Κατωτ. Τιμή	Τελ. Τιμή	Τιμή κλεισ.	Όγκος	Ανοικτές θέσεις	Άνοιγμα	Ανιγν. Τιμή	Κατωτ. Τιμή	Τελ. Τιμή	Τιμή κλεισ.	Όγκος	Ανοικτές θέσεις	Όγκος	Ανοικτές θέσεις	Άνοιγμα	Ανιγν. Τιμή	Κατωτ. Τιμή	Τελ. Τιμή	Τιμή κλεισ.	Όγκος	Ανοικτές θέσεις	Όγκος	Ανοικτές θέσεις					
1.600						-	-																				0.016			
1.700						-	-																				0.017			
1.800	0.000	0.000	0.000		1.05	-	-	0.000	0.000	0.000		1.06	-	-			0.000	0.000	0.000		0.001	-	-	0.000	0.000	0.000	0.001	-	-	0.018
1.900	0.000	0.000	0.000		0.953	-	-	0.000	0.000	0.000		0.956	-	-			0.000	0.000	0.000		0.001	-	-	0.000	0.000	0.000	0.001	-	-	0.019
2.000	0.000	0.000	0.000		0.853	-	-	0.000	0.000	0.000		0.857	-	-			0.000	0.000	0.000		0.001	-	-	0.000	0.000	0.000	0.001	-	-	0.020
2.200	0.000	0.000	0.000		0.654	-	-	0.000	0.000	0.000		0.661	-	-			0.000	0.000	0.000		0.001	-	-	0.000	0.000	0.000	0.004	-	-	0.022
2.400	0.000	0.000	0.000		0.458	-	-	0.000	0.000	0.000		0.475	-	-			0.000	0.000	0.000		0.004	-	-	0.000	0.000	0.000	0.017	-	-	0.024
2.600	0.000	0.000	0.000		0.280	-	-	0.000	0.000	0.000		0.313	-	-			0.000	0.000	0.000		0.026	-	-	0.000	0.000	0.000	0.054	-	-	0.026
2.800	0.000	0.000	0.000		0.142	-	7	0.000	0.000	0.000		0.186	-	-			0.000	0.000	0.000		0.088	-	-	0.000	0.000	0.000	0.128	-	-	0.028
3.000	0.000	0.000	0.000		0.058	-	-	0.000	0.000	0.000		0.100	-	-			0.000	0.000	0.000		0.204	-	-	0.000	0.000	0.000	0.241	-	-	0.030
3.200	0.000	0.000	0.000		0.019	-	-	0.000	0.000	0.000		0.047	-	-			0.000	0.000	0.000		0.365	-	-	0.000	0.000	0.000	0.389	-	-	0.032
3.400	0.000	0.000	0.000		0.005	-	-	0.000	0.000	0.000		0.021	-	-			0.000	0.000	0.000		0.552	-	-	0.000	0.000	0.000	0.564	-	-	0.034
3.600	0.000	0.000	0.000		0.001	-	-	0.000	0.000	0.000		0.008	-	-			0.000	0.000	0.000		0.750	-	-	0.000	0.000	0.000	0.753	-	-	0.036
3.800	0.000	0.000	0.000		0.001	-	-	0.000	0.000	0.000		0.003	-	-			0.000	0.000	0.000		0.950	-	-	0.000	0.000	0.000	0.950	-	-	0.038
4.000	0.000	0.000	0.000		0.001	-	-	0.000	0.000	0.000		0.001	-	-			0.000	0.000	0.000		1.15	-	-	0.000	0.000	0.000	1.15	-	-	0.040
Σύνολο:						0	7						0	0	0	0					0	0					0	0	0	300
Αριθμός Πράξεων:						0							0	0	0						0.00						0		0	

ΟΠΑΠ (ΚΟ)

(Μέγεθος Συμβολαίου: 100 Χρεόγραφα, Τρόπος Εξάσκησης: Αμερικάνικος, Φυσική Παράδοση)

Τιμή Εξάσκησης	Δικαιώματα Αγοράς												Δικαιώματα Πώλησης																							
	Ιανουάριος 2022						Φεβρουάριος 2022						Λοιποί Μήνες						Ιανουάριος 2022						Φεβρουάριος 2022						Λοιποί Μήνες					
	Άνοιγμα	Ανιψ. Τιμή	Καπιτ. Τιμή	Τελ. Τιμή	Τιμή κλεισ.	Όγκος	Ανοικτές θέσεις	Άνοιγμα	Ανιψ. Τιμή	Καπιτ. Τιμή	Τελ. Τιμή	Τιμή κλεισ.	Όγκος	Ανοικτές θέσεις	Όγκος	Ανοικτές θέσεις	Άνοιγμα	Ανιψ. Τιμή	Καπιτ. Τιμή	Τελ. Τιμή	Τιμή κλεισ.	Όγκος	Ανοικτές θέσεις	Άνοιγμα	Ανιψ. Τιμή	Καπιτ. Τιμή	Τελ. Τιμή	Τιμή κλεισ.	Όγκος	Ανοικτές θέσεις	Όγκος	Ανοικτές θέσεις	Τιμή Εξάσκησης			
8.400					-	-						-	-									-	-											0.084		
8.800	0.000	0.000	0.000		3.42	-	-	0.000	0.000	0.000		3.43	-	-			0.000	0.000	0.000		0.001	-	-	0.000	0.000	0.000		0.001	-	-			0.088			
9.200	0.000	0.000	0.000		3.02	-	-	0.000	0.000	0.000		3.03	-	-			0.000	0.000	0.000		0.001	-	-	0.000	0.000	0.000		0.001	-	-			0.092			
9.600	0.000	0.000	0.000		2.62	-	-	0.000	0.000	0.000		2.63	-	-			0.000	0.000	0.000		0.001	-	-	0.000	0.000	0.000		0.003	-	-			0.096			
10.000	0.000	0.000	0.000		2.22	-	-	0.000	0.000	0.000		2.24	-	-			0.000	0.000	0.000		0.001	-	-	0.000	0.000	0.000		0.009	-	-			0.100			
11.000	0.000	0.000	0.000		1.25	-	-	0.000	0.000	0.000		1.32	-	-			0.000	0.000	0.000		0.031	-	-	0.000	0.000	0.000		0.088	-	-			0.110			
12.000	0.000	0.000	0.000		0.482	-	30	0.000	0.000	0.000		0.618	-	-			0.000	0.000	0.000		0.262	-	30	0.000	0.000	0.000		0.381	-	-			0.120			
13.000	0.120	0.120	0.120	0.120	0.120	20	-	0.000	0.000	0.000		0.216	-	-			0.000	0.000	0.000		0.889	-	-	0.000	0.000	0.000		0.981	-	-			0.130			
14.000	0.000	0.000	0.000		0.013	-	-	0.000	0.000	0.000		0.056	-	-			0.000	0.000	0.000		1.80	-	-	0.000	0.000	0.000		1.83	-	-			0.140			
15.000	0.000	0.000	0.000		0.001	-	-	0.000	0.000	0.000		0.011	-	-			0.000	0.000	0.000		2.80	-	-	0.000	0.000	0.000		2.80	-	-			0.150			
16.000	0.000	0.000	0.000		0.001	-	-	0.000	0.000	0.000		0.002	-	-			0.000	0.000	0.000		3.80	-	-	0.000	0.000	0.000		3.80	-	-			0.160			
17.000	0.000	0.000	0.000		0.001	-	-	0.000	0.000	0.000		0.001	-	-			0.000	0.000	0.000		4.80	-	-	0.000	0.000	0.000		4.80	-	-			0.170			
18.000	0.000	0.000	0.000		0.001	-	-	0.000	0.000	0.000		0.001	-	-			0.000	0.000	0.000		5.80	-	-	0.000	0.000	0.000		5.80	-	-			0.180			
19.000	0.000	0.000	0.000		0.001	-	-					-	-			0.000	0.000	0.000		6.80	-	-					-	-					0.190			
Σύνολο:						20	30						0	0	0	0					20	30						0	0	0	0					
Αριθμός Πράξεων:														0	0							0.00						0			0					

OTE (ΚΟ)

(Μέγεθος Συμβολαίου: 100 Χρέεγραφα, Τρόπος Εξάσκησης: Αμερικάνικος, Φυσική Παράδοση)

Τιμή Εξάσκησης	Δικαιώματα Αγοράς														Δικαιώματα Πώλησης																	
	Ιανουάριος 2022					Φεβρουάριος 2022					Λοιποί Μήνες				Ιανουάριος 2022					Φεβρουάριος 2022					Λοιποί Μήνες							
	Άνοιγμα	Άνωτ Τιμή	Κατωτ Τιμή	Τελ Τιμή	Τιμή κλεισ.	Όγκος	Άνοιγμα	Άνωτ Τιμή	Κατωτ Τιμή	Τελ Τιμή	Τιμή κλεισ.	Όγκος	Άνοιγτ Τιμή	Άνοιγτ Τιμή	Όγκος	Άνοιγτ Τιμή	Άνοιγτ Τιμή	Όγκος	Άνοιγτ Τιμή	Άνοιγτ Τιμή	Όγκος	Άνοιγτ Τιμή	Άνοιγτ Τιμή	Όγκος	Άνοιγτ Τιμή	Άνοιγτ Τιμή	Όγκος	Άνοιγτ Τιμή	Άνοιγτ Τιμή	Τιμή Εξάσκησης		
9.200						-	-				-	-										-	-									0.092
9.600						-	-				-	-										-	-									0.096
10.000	0.000	0.000	0.000		6.22	-	-				0.000	0.000	0.000		6.23	-	-				0.000	0.000	0.000		0.001	-	-				0.100	
11.000	0.000	0.000	0.000		5.22	-	-				0.000	0.000	0.000		5.24	-	-				0.000	0.000	0.000		0.001	-	-				0.110	
12.000	0.000	0.000	0.000		4.22	-	-				0.000	0.000	0.000		4.24	-	-				0.000	0.000	0.000		0.001	-	-				0.120	
13.000	0.000	0.000	0.000		3.22	-	-				0.000	0.000	0.000		3.25	-	-				0.000	0.000	0.000		0.001	-	-		0.005	-	0.130	
14.000	0.000	0.000	0.000		2.23	-	-				0.000	0.000	0.000		2.28	-	-				0.000	0.000	0.000		0.008	-	-		0.039	-	0.140	
15.000	0.000	0.000	0.000		1.31	-	-				0.000	0.000	0.000		1.42	-	-				0.000	0.000	0.000		0.081	-	-		0.174	-	0.150	
16.000	0.000	0.000	0.000		0.591	-	-				0.000	0.000	0.000		0.760	-	-				0.000	0.000	0.000		0.365	-	-		0.510	-	0.160	
17.000	0.000	0.000	0.000		0.192	-	-				0.000	0.000	0.000		0.338	-	-				0.000	0.000	0.000		0.967	-	-		1.09	-	0.170	
18.000	0.000	0.000	0.000		0.042	-	-				0.000	0.000	0.000		0.124	-	-				0.000	0.000	0.000		1.82	-	-		1.88	-	0.180	
19.000	0.000	0.000	0.000		0.007	-	-				0.000	0.000	0.000		0.038	-	-				0.000	0.000	0.000		2.80	-	-		2.81	-	0.190	
20.000	0.000	0.000	0.000		0.001	-	-				0.000	0.000	0.000		0.010	-	-				0.000	0.000	0.000		3.80	-	-		3.80	-	0.200	
22.000	0.000	0.000	0.000		0.001	-	-				0.000	0.000	0.000		0.002	-	-				0.000	0.000	0.000		5.80	-	-		5.80	-	0.220	
24.000						-	-				-	-				-	-									-	-				0.240	
Σύνολο:						0	0				0	0				0	0				0	0				0	0					
Αριθμός Πράξεων:						0					0					0					0.00					0						

ΠΕΙΡΑΙΩΣ FINANCIAL HOLD (ΚΟ)

(Μέγεθος Συμβολαίου: 100 Χρέογραφα, Τρόπος Εξάσκησης: Αμερικάνικος, Φυσική Παράδοση)

Τιμή Εξάσκησης	Δικαιώματα Αγοράς														Δικαιώματα Πώλησης														Τιμή Εξάσκησης					
	Ιανουάριος 2022							Φεβρουάριος 2022							Λοιποί Μήνες		Ιανουάριος 2022							Φεβρουάριος 2022							Λοιποί Μήνες			
	Άνοιγμα	Ανιτ Τιμή	Καπιτ Τιμή	Τελ Τιμή	Τιμή κλεισ.	Όγκος	Ανοικτές θέσεις	Άνοιγμα	Ανιτ Τιμή	Καπιτ Τιμή	Τελ Τιμή	Τιμή κλεισ.	Όγκος	Ανοικτές θέσεις	Όγκος	Ανοικτές θέσεις	Άνοιγμα	Ανιτ Τιμή	Καπιτ Τιμή	Τελ Τιμή	Τιμή κλεισ.	Όγκος	Ανοικτές θέσεις	Άνοιγμα	Ανιτ Τιμή	Καπιτ Τιμή	Τελ Τιμή	Τιμή κλεισ.		Όγκος	Ανοικτές θέσεις	Όγκος	Ανοικτές θέσεις	
0.150						-	-																											0.002
0.200						-	-																											0.002
0.250						-	-																											0.003
0.300						-	-																											0.003
0.350						-	-																											0.004
0.400						-	-																											0.004
0.450						-	-																											0.005
0.500						-	-																											0.005
0.550						-	-																											0.006
0.600						-	-																											0.006
0.650						-	-																											0.007
0.700						-	-																											0.007
0.750						-	-																											0.008
0.800						-	-																											0.008
0.900	0.000	0.000	0.000		0.392	-	-	0.000	0.000	0.000		0.393	-	-			0.000	0.000	0.000		0.001	-	-	0.000	0.000	0.000		0.001	-	-		0.009		
0.950	0.000	0.000	0.000		0.342	-	-	0.000	0.000	0.000		0.344	-	-			0.000	0.000	0.000		0.001	-	-	0.000	0.000	0.000		0.001	-	-		0.010		
1.000	0.000	0.000	0.000		0.292	-	-	0.000	0.000	0.000		0.295	-	-			0.000	0.000	0.000		0.001	-	-	0.000	0.000	0.000		0.001	-	-		0.010		
1.100	0.000	0.000	0.000		0.197	-	-	0.000	0.000	0.000		0.202	-	-			0.000	0.000	0.000		0.005	-	-	0.000	0.000	0.000		0.009	-	-		0.011		
1.200	0.000	0.000	0.000		0.115	-	-	0.000	0.000	0.000		0.123	-	-			0.000	0.000	0.000		0.023	-	-	0.000	0.000	0.000		0.029	-	-		0.012		
1.300	0.000	0.000	0.000		0.057	-	-	0.000	0.000	0.000		0.066	-	-			0.000	0.000	0.000		0.065	-	-	0.000	0.000	0.000		0.072	-	-		0.013		
1.400	0.000	0.000	0.000		0.023	-	-	0.000	0.000	0.000		0.031	-	-			0.000	0.000	0.000		0.131	-	-	0.000	0.000	0.000		0.137	-	-		0.014		
1.500	0.000	0.000	0.000		0.008	-	-	0.000	0.000	0.000		0.012	-	-			0.000	0.000	0.000		0.216	-	-	0.000	0.000	0.000		0.219	-	-		0.015		
1.600	0.000	0.000	0.000		0.002	-	-	0.000	0.000	0.000		0.004	-	-			0.000	0.000	0.000		0.311	-	-	0.000	0.000	0.000		0.312	-	-		0.016		
1.700	0.000	0.000	0.000		0.001	-	-	0.000	0.000	0.000		0.001	-	-			0.000	0.000	0.000		0.410	-	-	0.000	0.000	0.000		0.410	-	-		0.017		
1.800	0.000	0.000	0.000		0.001	-	-	0.000	0.000	0.000		0.003	-	-			0.000	0.000	0.000		0.510	-	-	0.000	0.000	0.000		0.510	-	-		0.018		
1.900	0.000	0.000	0.000		0.001	-	-	0.000	0.000	0.000		0.001	-	-			0.000	0.000	0.000		0.610	-	-	0.000	0.000	0.000		0.610	-	-		0.019		
2.000	0.000	0.000	0.000		0.007	-	-	0.000	0.000	0.000		0.001	-	-			0.000	0.000	0.000		0.710	-	-	0.000	0.000	0.000		0.710	-	-		0.020		
2.200						-	-																										0.022	
2.400						-	-																											0.024
2.600						-	-																											0.026
2.800						-	-																											0.028
3.000						-	-																											0.030
3.200						-	-																											0.032
3.400						-	-																											0.034
3.600						-	-																											0.036
3.800						-	-																											0.038

ΠΕΙΡΑΙΩΣ FINANCIAL HOLD (ΚΟ)

(Μέγεθος Συμβολαίου: 100 Χρέδγραφα, Τρόπος Εξάσκησης: Αμερικάνικος, Φυσική Παράδοση)

Τιμή Εξάσκησης	Δικαιώματα Αγοράς														Δικαιώματα Πώλησης											Τιμή Εξάσκησης		
	Ιανουάριος 2022				Φεβρουάριος 2022				Λοιποί Μήνες		Ιανουάριος 2022				Φεβρουάριος 2022				Λοιποί Μήνες									
	Άνοιγμα	Ανιτ Τιμή	Καπιτ Τιμή	Τελ Τιμή	Τιμή κλεισ.	Όγκος	Ανοικτές θέσεις	Άνοιγμα	Ανιτ Τιμή	Καπιτ Τιμή	Τελ Τιμή	Τιμή κλεισ.	Όγκος	Ανοικτές θέσεις	Όγκος	Ανοικτές θέσεις	Άνοιγμα	Ανιτ Τιμή	Καπιτ Τιμή	Τελ Τιμή	Τιμή κλεισ.	Όγκος	Ανοικτές θέσεις	Όγκος	Ανοικτές θέσεις			
4.000						-	-																				0.040	
4.400						-	-																					0.044
4.800						-	-																					0.048
5.200						-	-																					0.052
5.600						-	-																					0.056
6.000						-	-																					0.060
6.400						-	-																					0.064
6.800						-	-																					0.068
Σύνολα:						0	0								0	0											0	0
Αριθμός Πράξεων:						0								0												0.00		0

Προϊόν Δανεισμού	Υποκείμενος Τίτλος	Πολυμερείς Συναλλαγές[1]					Διμερείς Συναλλαγές[2]		Δανεισμός Τίτλων μέσω ΟΤC[3]
		Ανοιχτές θέσεις[5]	Προσφερόμενη ποσότητα	Μ.Σ.Τ[4]	Όγκος συναλλαγών	Μ.Σ.Τ[4]	Όγκος συναλλαγών	Όγκος συναλλαγών	
ALPHABOR	ALPHA ΥΠΗΡΕΣΙΩΝ ΣΥΜΜ (ΚΟ)	82,443	---	---	---	---	---	60,771,174	
TATTBOR	ATTICA BANK A.T.E. (ΚΟ)	5,078	---	---	---	---	---	4	
CENERBOR	CENERGY HOLDINGS (ΚΑ)	1,000	---	---	---	---	---	---	
EEEBOR	COCA-COLA HBC AG (ΚΟ)	6,640	---	---	---	---	---	70,546	
EUROBBOR	EUROBANK HOLDINGS (ΚΟ)	20,000	---	---	---	---	---	49,333,360	
FFGRPBOR	FOLLI-FOLLIE (ΚΟ)	---	---	---	---	---	---	900,530	
FOYRKBOR	FOURLIS ΣΥΜΜΕΤΟΧΩΝ (ΚΟ)	---	---	---	---	---	---	22,250	
INTRKBOR	INTRACOM HOLDINGS (ΚΟ)	50,000	---	---	---	---	---	---	
BELABOR	JUMBO (ΚΟ)	---	---	---	---	---	---	286,891	
LAMDABOR	LAMDA DEVELOPMENT(ΚΟ)	1,500	---	---	---	---	---	1,282	
MIGBOR	MARFIN INVESTMENT GROUP (ΚΟ)	---	---	---	---	---	---	794,474	
QUALBOR	QUALITY & RELIABILITY (ΚΟ)	---	---	---	---	---	---	---	
QUESTBOR	QUEST ΣΥΜΜΕΤΟΧΩΝ (ΚΟ)	---	---	---	---	---	---	846	
TITCBOR	TITAN CEMENT (ΚΑ)	2,200	---	---	---	---	---	226,879	
VIOBOR	VIOHALCO SA/ΝV (ΚΑ)	4,447	---	---	---	---	---	---	
ADMIEBOR	ΑΔΜΗΕ ΣΥΜΜΕΤΟΧΩΝ Α.Ε. (ΚΟ)	---	---	---	---	---	---	1,982,815	
AEGNBOR	ΑΕΡΟΠΟΡΙΑ ΑΙΓΑΙΟΥ (ΚΟ)	154	---	---	---	---	---	26,619	
ALMYBOR	ΑΛΟΥΜΥΛ (ΚΟ)	---	---	---	---	---	---	---	
GEKTERNABOR	ΓΕΚ ΤΕΡΝΑ (ΚΟ)	---	---	---	---	---	---	1,343	
PPCBOR	ΔΕΗ (ΚΟ)	2,000	---	---	---	---	---	2,267,526	
ETEBOR	ΕΘΝΙΚΗ ΤΡΑΠΕΖΑ (ΚΟ)	1,088	---	---	---	---	---	7,259,810	
ELLAKTORBOR	ΕΛΛΑΚΤΩΡ (ΚΟ)	6,000	---	---	---	---	---	9,870	
EXAEBOR	ΕΛΛΗΝ. ΧΡΗΜΑΤΙΣΤΗΡΙΑ-Χ.Α. (ΚΟ)	9,500	---	---	---	---	---	155,601	
ELPEBOR	ΕΛΛΗΝΙΚΑ ΠΕΤΡΕΛΑΙΑ (ΚΟ)	2,500	---	---	---	---	---	64,755	
EYDAPBOR	ΕΥΔΑΠ (ΚΟ)	2,213	---	---	---	---	---	652,117	
MOHBOR	ΜΟΤΟΡ ΟΪΛ (ΚΟ)	10,200	---	---	---	---	---	484,274	
MYTILBOR	ΜΥΤΙΛΗΝΑΙΟΣ (ΚΟ)	31,500	---	---	---	---	---	496,294	
PRABOR	ΟΛΠ (ΚΟ)	964	---	---	---	---	---	66,338	
OPAPBOR	ΟΠΑΠ (ΚΟ)	17,500	---	---	---	---	---	1,337,602	
HTOBOR	ΟΤΕ (ΚΟ)	23,500	---	---	---	---	---	2,880,260	
TPEIRBOR	ΠΕΙΡΑΙΩΣ FINANCIAL HOLD (ΚΟ)	5,000	---	---	---	---	---	9,131,455	

Σημειώσεις Προϊόντων Δανεισμού

[1] - Πολυμερείς Συμβάσεις Δανειοδοσίας των μεθόδων 8-1, 8-2 και 8-3-3 (σύμφ. Με Αποφ.17 ΔΣ του Χρηματιστηρίου).

[2] - Διμερείς Συμβάσεις Δανειοδοσίας των μεθόδων 8-3-1 και 8-3-2 (σύμφ. Με Αποφ. 20 ΔΣ του Χρηματιστηρίου).

[3] - Τα στοιχεία Συναλλαγές Δανεισμού Τίτλων μέσω ΟΤC δηλώνονται από τους χειριστές ΣΑΤ και αφορούν τις ποσότητες που έχουν καταγραφεί στο ΣΑΤ έως και τη προηγούμενη εργάσιμη ημέρα.

[4] - Μ.Σ.Τ: - Μέση Σταθμισμένη Τιμή (ως προς τα τεμάχια)

[5] - Τα στοιχεία αφορούν σε ανοιχτές θέσεις πριν την έναρξη της συνεδρίασης

Προϊόν Δανεισμού	Υποκείμενος Τίτλος	Πολυμερείς Συναλλαγές[1]					Διμερείς Συναλλαγές[2]		Δανεισμός Τίτλων μέσω ΟΤC[3]
		Ανοιχτές θέσεις[5]	Προσφερόμενη ποσότητα	Μ.Σ.Τ[4]	Όγκος συναλλαγών	Μ.Σ.Τ[4]	Όγκος συναλλαγών	Μ.Σ.Τ[4]	Όγκος συναλλαγών
PLAISBOR	ΠΛΑΙΣΙΟ COMPUTERS (ΚΟ)	---	---	---	---	---	---	---	100
SARBOR	ΣΑΡΑΝΤΗΣ ΓΡ. (ΚΟ)	---	---	---	---	---	---	---	2,587
TENERGYBOR	ΤΕΡΝΑ ΕΝΕΡΓΕΙΑΚΗ (ΚΟ)	34,801	---	---	---	---	---	---	12,892

Σημειώσεις Προϊόντων Δανεισμού

[1] - Πολυμερείς Συμβάσεις Δανειοδοσίας των μεθόδων 8-1, 8-2 και 8-3-3 (σύμφ. Με Αποφ.17 ΔΣ του Χρηματιστηρίου).

[2] - Διμερείς Συμβάσεις Δανειοδοσίας των μεθόδων 8-3-1 και 8-3-2 (σύμφ. Με Αποφ. 20 ΔΣ του Χρηματιστηρίου).

[3] - Τα στοιχεία Συναλλαγές Δανεισμού Τίτλων μέσω ΟΤC δηλώνονται από τους χειριστές ΣΑΤ και αφορούν τις ποσότητες που έχουν καταγραφεί στο ΣΑΤ έως και τη προηγούμενη εργάσιμη ημέρα.

[4] - Μ.Σ.Τ: - Μέση Σταθμισμένη Τιμή (ως προς τα τεμάχια)

[5] - Τα στοιχεία αφορούν σε ανοιχτές θέσεις πριν την έναρξη της συνεδρίασης

Κωδικό και ονομασίες Κλάδων Οικονομικής Δραστηριότητας του Χρηματιστηρίου Αθηνών

12003 - Διαπραγματεύσιμα Αμοιβαία Κεφάλαια	10101010 Υπηρεσίες Ηλεκτρονικών Υπολογιστών
10101015 Λογισμικό	10102030 Υλικό Υπολογιστών
15101010 Εξοπλισμός Τηλεπικοινωνιών	15102015 Υπηρεσίες Τηλεπικοινωνιών
20101010 Υγειονομικές Μονάδες	20101025 Υπηρεσίες Υγείας
20102010 Ιατρικός Εξοπλισμός	20103015 Φαρμακευτικά Προϊόντα
30101010 Τράπεζες	30202000 Διαφοροποιημένες Χρηματοοικονομικές Υπηρεσίες
30202010 Διαχείριση Κεφαλαίων & Θεματοφύλακες	30202015 Επενδυτικές Υπηρεσίες
30302010 Γενικές Ασφάλειες	30302015 Μεσίτες Ασφαλίσεων
30302025 Ασφάλειες Ιδιοκτησίας & Ζημιών	35101010 Συμμετοχές & Ανάπτυξη Ακίνητης Περιουσίας
35101015 Υπηρεσίες Ακίνητης Περιουσίας	35102000 Διαφοροποιημένες Α.Ε.Ε.Α.Π.
35102030 Α.Ε.Ε.Α.Π. Επαγγελματικών Χώρων	40201040 Υπηρεσίες Ενοικίασης και Χρηματοδοτικής Μίσθωσης
40202010 Κατασκευή Κατοικιών	40202015 Έπιπλα
40202020 Οικιακές Συσκευές	40203040 Ηλεκτρονική Ψυχαγωγία
40203045 Παιχνίδια	40204020 Ρούχα και Αξεσουάρ
40301010 Ψυχαγωγία	40301030 Εκδόσεις
40301035 Ραδιοτηλεοπτικοί Φορείς	40401010 Διαφοροποιημένοι Έμποροι
40401020 Εμπόριο Ενδυμάτων	40401025 Εμπόριο Προϊόντων Οικιακής Βελτίωσης
40401030 Εξειδικευμένο Λιανικό Εμπόριο	40501010 Αεροπορικές Εταιρείες
40501015 Ταξίδια & Τουρισμός	40501020 Τυχερά Παιχνίδια
40501025 Ξενοδοχεία & Πανσιόν	45101015 Απόσταση & Οιονοπαραγωγή
45101020 Αναψυκτικά	45102010 Γεωργεία, Αλιεία, Εκτροφή και Φυτείες
45102020 Τρόφιμα	45103010 Καπνός
45201010 Λιανικό & Χονδρικό Εμπόριο Τροφίμων	45201020 Είδη Προσωπικής Φροντίδας
50101010 Κατασκευές	50101030 Τσιμέντα
50101035 Άλλα Οικοδομικά Υλικά	50202010 Ηλεκρικά Εξαρτήματα
50203000 Διαφοροποιημένες Βιομηχανίες	50203015 Πλαστικά
50203030 Υλικά Συσκευασίας	50204000 Μηχανήματα Βιομηχανικού Εξοπλισμού
50204020 Μηχανήματα Κατασκευών	50205010 Προμηθευτές Βιομηχανίας
50205020 Υποστηρικτικές Υπηρεσίες προς Επιχειρήσεις	50205030 Υπηρεσίες Μαζικής Εκτύπωσης
50206015 Εμπορικά Οχήματα & Ανταλλακτικά	50206030 Θαλάσσιες Μεταφορές
50206060 Υπηρεσίες Μεταφορών	55101000 Διαφοροποιημένα Υλικά
55101020 Κλωστοϋφαντουργικά Προϊόντα	55102000 Ορυχεία
55102010 Σίδηρος & Χάλυβας	55102015 Μεταλλουργία
55102035 Αλουμίνιο	60101000 Καθετοποιημένες Εταιρ. Πετρελαίου & Φυσικού Αερίου
60101020 Διυλιστήρια & Εμπορία Πετρελαιοειδών	65101010 Εναλλακτική Ηλεκτρική Ενέργεια
65101015 Συμβατική Ηλεκτρική Ενέργεια	65102030 Ύδρευση



ATHEX
Athens Stock Exchange

Λεωφ. Αθηνών 110 104 42 Αθήνα
110, Athinon Ave. GR 104 42 Athens
tel. (+30)210-33.66.800, fax (+30)210-33.66.101
www.athexgroup.gr