

21

Ημερήσιο Δελτίο  
Συναλλακτικής Δραστηριότητας

Daily Official List  
of Trading Activity

Δευτέρα, 20 Δεκεμβρίου, 2021

Έτος: 142 Αύξων Αριθμός Συνεδρίασης: 241



**ATHEXGROUP**  
Athens Exchange Group

**Αποποίηση Ευθύνης:**

Η εταιρεία Ελληνικά Χρηματιστήρια-Χρηματιστήριο Αθηνών Ανώνυμη Εταιρεία Συμμετοχών καταβάλλει κάθε δυνατή προσπάθεια ώστε να διασφαλίσει ότι οι πληροφορίες και τα λοιπά στοιχεία που εμφανίζονται στο Ημερήσιο Δελτίο Τιμών (Η.Δ.Τ.) είναι ορθά και πλήρη αλλά δεν έχει καμία ευθύνη για ενδεχόμενο λάθος ή παράλειψη στοιχείων και / ή ευθύνη σχετικά με την ακρίβεια, αξιοπιστία, επικαιροποίηση και πληρότητα των παραπάνω πληροφοριών και στοιχείων ή ευθύνη προερχόμενη άμεσα ή έμμεσα από την χρήση των παραπάνω πληροφοριών.

Η Εταιρία δεν έχει καμία ευθύνη για την ακρίβεια των στοιχείων που περιλαμβάνονται στις ανακοινώσεις των εισηγμένων εταιρειών. Πιθανές προσβολές δικαιωμάτων τρίτων από το περιεχόμενο των ανακοινώσεων συνιστούν αποκλειστική ευθύνη του αποστολέα των ανακοινώσεων.

Όλα τα αναγραφόμενα στο Η.Δ.Τ. στοιχεία παρέχονται μόνο για τους σκοπούς της πληροφόρησης και δεν συνιστούν παροχή επενδυτικών συμβουλών ή πρόσκληση για επένδυση σε κινητές αξίες που διαπραγματεύονται στο Χρηματιστήριο Αθηνών.

Αναγνωρίζεται και συμφωνείται ότι όλα τα δικαιώματα επί των πληροφοριών που εμφανίζονται στο Η.Δ.Τ. θα αποτελούν κυριότητα της εταιρίας και οποιοδήποτε άλλο δικαίωμα συμπεριλαμβανομένου του δικαιώματος πνευματικής ιδιοκτησίας, σήματος κλπ. ανήκουν στο Χρηματιστήριο Αθηνών.

Τα ανωτέρω στοιχεία αποτελούν ιδιοκτησία της Εταιρίας και προστατεύονται σύμφωνα με τις διατάξεις περί πνευματικής ιδιοκτησίας. Απαγορεύεται α) η με οποιοδήποτε τρόπο ή μέσο αναπαραγωγή, αναδημοσίευση, τροποποίηση, αντιγραφή, πώληση, μετάδοση ή διανομή του συνόλου ή μέρους τους, χωρίς αναφορά στην πηγή και β) η εμπορική εκμετάλλευση των στοιχείων από τρίτους.

Η Εταιρία δεν φέρει καμία ευθύνη προερχόμενη άμεσα ή έμμεσα από χρήση ή τυχόν αλλοίωση των ανωτέρω στοιχείων όταν αυτά χρησιμοποιούνται από

**Ελληνικά Χρηματιστήρια - Χρηματιστήριο Αθηνών Α.Ε. Συμμετοχών**

Λεωφόρος Αθηνών 110, 10442 Αθήνα, Τηλ: (210) 33.66.800, Fax: (210) 32.13.938

[www.athexgroup.gr](http://www.athexgroup.gr)

**Χρηματιστηριακό Κέντρο Θεσσαλονίκης**

Κατούνη 16-18, Θεσ/νίκη 546 25, Τηλ: (2310) 567.667, Fax: (2310) 530.455

**Συνεγγυητικό Κεφάλαιο Εξασφάλισης Επενδυτικών Υπηρεσιών**

Φειδίου 14-16, Αθήνα 106 78, Τηλ: (210) 33.04.682, Fax: (210) 33.04.155

**Επιτροπή Κεφαλαιαγοράς**

Κολοκοτρώνη 1 & Σταδίου 1, Αθήνα 105 62, Τηλ: (210) 33.77.100, Fax: (210) 33.77.173

**Πίνακας Περιεχομένων**

**Ενότητα 1: Στατιστικά Στοιχεία Χρεογράφων, Παραγώγων και Δανεισμού**

- Οι Αγορές Χρεογράφων Παραγώγων Δανεισμού
- Χρηματιστηριακοί Δείκτες
- Αναλυτικά Στοιχεία Συναλλαγών Αγοράς Χρεογράφων
- Στοιχεία Συναλλαγών Κλάδων Χρηματιστηρίου Αθηνών & Χρηματοοικονομικών Προϊόντων (Δ.Α.Κ.)
- Οι 10 Μετοχές με τη μεγαλύτερη Άνοδο & Πτώση
- Αναλυτικά Στοιχεία Συναλλαγών Αγοράς Παραγώγων

**Ενότητα 2: Αναλυτικά Στοιχεία Συναλλαγών Χρεογράφων**

- Αναλυτικά Στοιχεία Συναλλαγών Χρεογράφων
- Σημειώσεις Χρεογράφων

**Ενότητα 3: Στοιχεία Συναλλαγών Χρεογράφων**

- Στοιχεία Συναλλαγών Πακέτων
- Στοιχεία Συναλλαγών Δικαιωμάτων

- Στοιχεία Δανεισμού Τίτλων
- Στοιχεία Συναλλαγών Εκποιήσεων
- Στοιχεία Συναλλαγών Εκποιήσεων Ενσώματων Ονομαστικών Μετοχών
- Στοιχεία Ενεργητικού Διαπραγματεύσιμων Αμοιβαίων Κεφαλαίων (Δ.Α.Κ.)
- Χαρακτηριστικά Διαπραγματεύσιμων Αμοιβαίων Κεφαλαίων (Δ.Α.Κ.)

**Ενότητα 4: Ανακοινώσεις**

**Ενότητα 5: Ομόλογα Διαπραγματεύσιμα στην Αγορά Αξιών Σταθερού Εισοδήματος**

- Ομολογιακά Δάνεια Επιχειρήσεων – Οργανωμένη Αγορά (Μετατρέψιμα)
- Ομολογιακά Δάνεια Επιχειρήσεων – Οργανωμένη Αγορά (Μη Μετατρέψιμα)
- Ομόλογα Ελληνικού Δημοσίου
- Έντοκα Γραμμάτια & Zero Coupon Ομόλογα Ελληνικού Δημοσίου
- Ομόλογα Ελληνικού Δημοσίου Διαπραγματεύσιμα με τη Μέθοδο Εκφώνησης - Αντιφώνησης
- Ομόλογα Κρατικών Τραπεζών

**Ενότητα 6: Πρόσθετα Στοιχεία Ενημέρωσης**

- Πίνακας Μελών Χρηματιστηρίου Αθηνών και Μελών ΕΤ.ΕΚ.
- Πίνακας Μετοχών Υπό Ειδική Διαπραγμάτευση
- Γνωστοποιήσεις Συναλλαγών - Κατάλογος Υπόχρεων Προσώπων

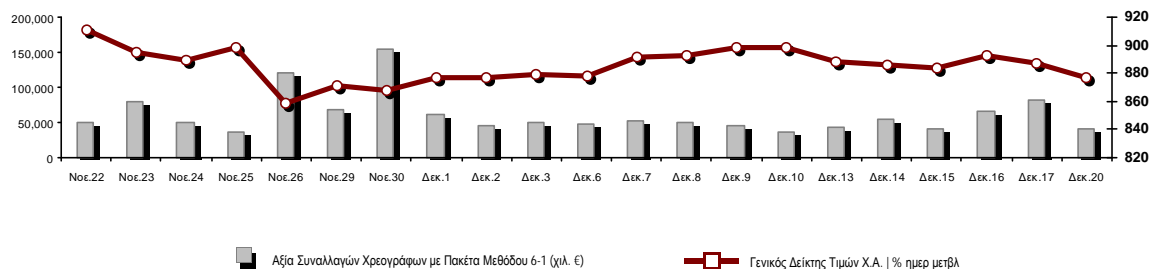
**Ενότητα 7: Αναλυτικά Στοιχεία Συναλλαγών Αγοράς Παραγώγων**

- Συμβόλαια Μελλοντικής Εκπλήρωσης σε Δείκτες
- Συμβόλαια Μελλοντικής Εκπλήρωσης σε Μετοχές
- Δικαιώματα Προαίρεσης σε Δείκτες
- Δικαιώματα Προαίρεσης σε Μετοχές
- Στοιχεία Συναλλαγών Προϊόντων Δανεισμού

**Παράρτημα Α: Κωδικοί και ονομασίες Κλάδων Οικονομικής Δραστηριότητας του Χρηματιστηρίου Αθηνών**

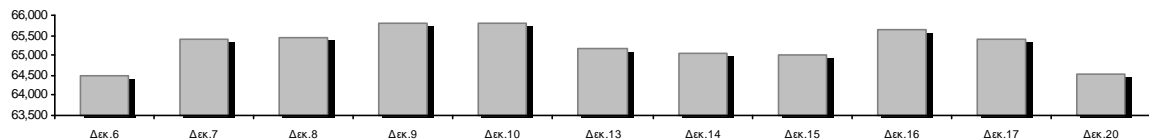
**Οι Αγορές Χρεογράφων Παραγώγων Δανεισμού**

**Γενικός Δείκτης Τιμών και Αξία Συναλλαγών Μετοχών και Παραγώγων**

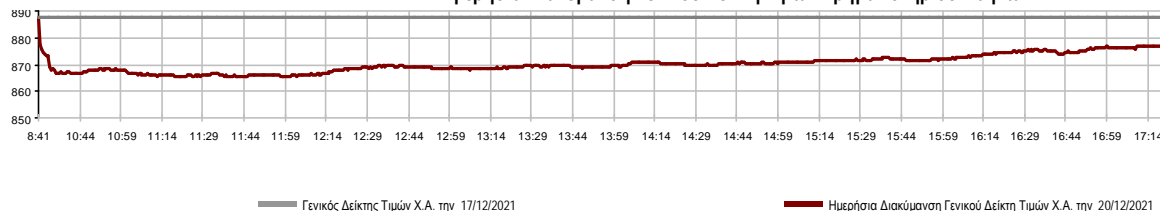


<b>Κεφαλαιοποίηση Χ.Α. (εκατ €)**:</b>	64,525.04		<b>Συνολικές Ανοικτές Θέσεις σε Παράγωγα</b>	306,515
Ημερήσια μεταβολή: εκατ. €   %	-883.40	-1.35%	Ανοικτές θέσεις σε ΣΜΕ επί Δεικτών   % ημερ μετβλ	2,548 -26.99%
Μέση ετήσια Κεφ/ποίηση: εκατ. €   % Μετβλ. Μέση προηγ. έτος	60,735.36	28.16%	Ανοικτές θέσεις σε ΣΜΕ επί μετοχών   % ημερ μετβλ	303,331 -19.66%
<b>Γενικός Δείκτης Τιμών Χ.Α.   % ημερ μετβλ</b>	876.93	-1.19%	Ανοικτές θέσεις σε Δικαιώματα επί Δεικτών   % ημερ μετβλ	422 -72.97%
<b>Κεφαλαιοποίηση Γενικού Δείκτη (εκατ. €)</b>	59,114.49		Ανοικτές θέσεις σε Δικαιώματα επί μετοχών   % ημερ μετβλ	214 -87.44%
Ημερήσια μεταβολή (εκατ. €)	-726.56			
<b>Αξία Συναλλαγών Χρεογράφων με Πακέτα Μεθόδου 6-1 (χιλ. €)</b>	41,870.26		<b>Πλήθος Συμβολαίων Παραγώγων:</b>	11,676
Ημερήσια μεταβολή: %	-40,582.15	-49.22%	Ημερήσια μεταβολή: τμχ   %	-46,083 -79.78%
Μέση Αξία Συν/γών ΥΙD: χιλ. €   % Μετβλ Μέση προηγ. έτος	70,852.10	10.64%	Μέσος Όγκος Συμβ. ΥΙD: % Μετβλ Μέσο προηγ. Έτος	49,085 22.52%
<b>Αξία Συναλλαγών Πακέτων Μεθόδου 6-1 (χιλ. €)</b>	505.10		<b>Πλήθος Πράξεων Παραγώγων:</b>	1,209
<b>Αξία Συναλλαγών Πακέτων Μεθόδου 6-2 &amp; 6-3 (χιλ. €)</b>	97.88		Ημερήσια μεταβολή: πλήθος   %	-1,592 -56.84%
<b>Αξία Συναλλαγών Ομολόγων (χιλ.€)</b>	1,512.72		Μέσο Πλήθος Πράξεων ΥΙD: % Μετβλ Μέσο προηγ. Έτος	2,167 -18.34%
<b>Όγκος Συναλλαγών Χρεογράφων με Πακέτα Μεθόδου 6-1 (χιλ. Τμχ)</b>	17,920.53		<b>Συνολικές Ανοικτές Θέσεις σε Δανεισμό</b>	389,072
Ημερήσια μεταβολή: χιλ. τμχ   %	-9,483.09	-34.61%	Ημερήσια μεταβολή: τμχ   %	92,969 31.40%
Μέσος Όγκος Συν/γών ΥΙD: % Μετβλ Μέσο προηγ. Έτος	34,780.50	-15.35%	<b>Πλήθος Συναλλαγών Δανεισμού (Πολυμερής/Διμερής)</b>	13,687
<b>Όγκος Συναλλαγών Πακέτων Μεθόδου 6-1 (χιλ. Τεμάχια)</b>	33.72		Ημερήσια μεταβολή: τμχ   %	-1,513,382
<b>Όγκος Συναλλαγών Πακέτων Μεθόδου 6-2 &amp; 6-3 (χιλ. Τεμάχια)</b>	103.16		<b>Πλήθος Πολυμερών Συναλλαγών</b>	13,687
<b>Όγκος Συναλλαγών Ομολόγων</b>	1,533,000		<b>Πλήθος Διμερών Συναλλαγών</b>	0
<b>Πλήθος Πράξεων Χρεογράφων με Πακέτα Μεθόδου 6-1</b>	23,952		<b>Πλήθος Πράξεων Δανεισμού:</b>	17
Ημερήσια μεταβολή: πλήθος   %	-5,408	-18.42%	Ημερήσια μεταβολή: %	-12
Μέσο Πλήθος Πράξεων ΥΙD: % Μετβλ Μέσο προηγ. Έτος	30,369	-6.94%	<b>Πλήθος Πράξεων Πολυμερών Συναλλαγών</b>	17
<b>Πλήθος πακέτων Μεθόδου 6-1</b>	1		<b>Πλήθος Πράξεων Διμερών Συναλλαγών</b>	0
<b>Πλήθος πακέτων Μεθόδου 6-2 &amp; 6-3</b>	3			
<b>Πλήθος συναλλαγών Ομολόγων</b>	115			

**Κεφαλαιοποίηση Χ.Α. (εκατ €)\*\***



**Ημερήσια Διακύμανση Γενικού Δείκτη Τιμών Χρηματιστηρίου Αθηνών**



**Χρηματιστηριακοί Δείκτες**

Όνομασία Δείκτη	20/12/2021	17/12/2021	Δ μον.	Δ %	Κατώτερη	Ανώτερη	Κατ.έτους	Ανωτ.έτους	Ετησ. μεταβ.
Γενικός Δείκτης Τιμών Χ.Α.	876.93 €	887.50	-10.57	-1.19%	865.49	887.50	726.02	931.94	8.40% #
Δείκτης ATHEX ESG	990.55 €	1,003.59	-13.04	-1.30%	977.54	1,003.59	966.68	1,054.56	--- -
FTSE/Χ.Α. Large Cap	2,101.04 €	2,128.71	-27.67	-1.30%	2,072.78	2,128.71	1,718.82	2,259.27	8.60% #
FTSE/Χ.Α. Mid Cap	1,485.41 €	1,486.94	-1.53	-0.10%	1,454.60	1,486.94	1,026.21	1,731.39	34.14% #
FTSE/Χ.Α.-Χ.Α.Κ. Τραπεζικός Δείκτης	421.53 €	427.41	-5.88	-1.38%	412.52	427.41	306.88	483.96	7.31% #
FTSE/Χ.Α. Υψηλής Μερισματικής Απόδοσης	3,030.42 €	3,070.70	-40.28	-1.31%	3,005.72	3,070.70	2,542.41	3,169.38	12.07% #
FTSE/Χ.Α. Διεθνούς Δραστηριοποίησης Plus	2,355.02 €	2,368.65	-13.63	-0.58%	2,316.35	2,368.65	1,943.84	2,565.79	12.07% #
FTSE/Χ.Α. Mid & Small Cap Θεμελιωδών Μεγεθών	4,612.86 €	4,617.42	-4.56	-0.10%	4,537.98	4,617.42	2,996.13	4,754.69	47.65% #
Δείκτης ATHEX Select Plus	3,363.35 €	3,386.01	-22.66	-0.67%	3,308.03	3,386.01	2,805.20	3,565.24	9.18% #
Δείκτης ATHEX Select	4,496.25 €	4,560.81	-64.56	-1.42%	4,447.05	4,560.81	2,785.00	4,786.92	48.50% #
FTSE/Χ.Α. Δείκτης Αγοράς	523.45 €	530.95	-7.50	-1.41%	516.40	530.95	424.25	554.77	10.53% #
Δείκτης Συνολικής Απόδοσης Γενικού Δείκτη Χ.Α.	1,504.93 €	1,522.35	-17.42	-1.14%	1,485.30	1,522.35	1,220.96	1,591.84	10.62% #
FTSE/Χ.Α. Large Cap Συνολικής Απόδοσης	3,267.83 €	3,310.87	-43.04	-1.30%			0.00	3,454.51	10.05% #
FTSE/Χ.Α. Mid Cap Συνολικής Απόδοσης	1,909.00 €	1,910.97	-1.97	-0.10%			0.00	2,114.50	37.33% #
FTSE/Χ.Α.-Χ.Α.Κ. Τραπεζικός Δείκτης Συνολ. Απόδ.	362.94 €	368.00	-5.06	-1.38%			0.00	421.45	5.48% #
Ελληνικός Δείκτης Mid & Small Cap	1,361.09 €	1,373.44	-12.35	-0.90%	1,341.67	1,373.44	1,110.37	1,442.42	13.19% #
FTSE/Χ.Α. Τράπεζες	556.95 €	564.72	-7.77	-1.38%	545.04	564.72	405.46	639.42	7.31% #
FTSE/Χ.Α. Ασφάλειες	1,891.54 €	1,911.41	-19.87	-1.04%	1,867.70	1,931.28	1,808.06	2,192.44	-0.94% €
FTSE/Χ.Α. Χρηματοοικονομικές Υπηρεσίες	736.57 #	735.99	0.58	0.08%	728.70	741.64	679.98	843.74	-3.58% €
FTSE/Χ.Α. Βιομηχανικά Προϊόντα & Υπηρεσίες	3,720.75 €	3,763.15	-42.40	-1.13%	3,665.82	3,763.15	2,762.19	3,996.37	26.86% #
FTSE/Χ.Α. Εμπόριο	48.95 #	48.94	0.01	0.02%	47.66	48.95	46.54	58.68	-1.25% €
FTSE/Χ.Α. Ακίνητης Περιουσίας	4,882.98 #	4,842.62	40.36	0.83%	4,719.53	4,890.46	4,187.35	5,770.64	1.20% #
FTSE/Χ.Α. Καταναλωτικά Προϊόντα & Υπηρεσίες	7,240.10 #	7,233.40	6.70	0.09%	7,041.23	7,240.10	6,939.31	9,231.17	-6.96% €
FTSE/Χ.Α. Τρόφιμα & Ποτά	10,813.23 €	11,104.77	-291.54	-2.63%	10,604.67	11,137.99	9,045.03	12,311.96	9.39% #
FTSE/Χ.Α. Πρώτες Ύλες	7,497.54 €	7,600.90	-103.36	-1.36%	7,346.76	7,600.90	5,233.31	8,597.84	21.84% #
FTSE/Χ.Α. Κατασκευές & Υλικά	2,969.40 €	2,981.64	-12.24	-0.41%	2,919.58	2,981.64	2,565.75	3,422.77	7.55% #
FTSE/Χ.Α. Ενέργεια	3,379.85 €	3,407.40	-27.55	-0.81%	3,326.86	3,407.40	2,835.10	3,724.35	14.00% #
FTSE/Χ.Α. Ταξίδια & Αναψυχή	1,910.77 €	1,913.78	-3.01	-0.16%	1,874.01	1,914.34	1,540.34	2,183.50	10.29% #
FTSE/Χ.Α. Τεχνολογία	2,101.63 €	2,103.26	-1.63	-0.08%	2,045.07	2,108.69	1,043.00	2,165.21	92.40% #
FTSE/Χ.Α. Τηλεπικοινωνίες	4,459.91 €	4,545.88	-85.97	-1.89%	4,459.14	4,545.88	3,294.37	4,734.07	22.37% #
FTSE/Χ.Α. Υπηρεσίες Κοινής Ωφέλειας	5,055.42 €	5,176.18	-120.76	-2.33%	5,013.25	5,176.18	4,264.97	5,607.62	9.84% #
FTSE/Χ.Α. Προσωπικά Προϊόντα	8,589.05 €	8,595.46	-6.41	-0.07%	8,397.17	8,595.46	8,256.95	9,116.06	-5.03% €
Δείκτης Όλων των Μετοχών Χ.Α.	225.84 €	228.93	-3.09	-1.35%	225.84	225.84	175.88	240.71	20.42% #
Ελληνικός Δείκτης Εταιρικών Ομολόγων	127.74 #	127.71	0.02	0.02%			122.29	128.79	4.65% #
Ελληνικός Δείκτης Τιμών Εταιρικών Ομολόγων	95.45 #	95.44	0.01	0.01%			93.98	96.93	1.71% #

Σημείωση 1: Το κλείσιμο των Δεικτών FTSE/Μed 100, Ελληνικός Δείκτης Εταιρικών Ομολόγων και, Ελληνικός Δείκτης Τιμών Εταιρικών Ομολόγων αφορούν την συνεδρίαση της 16/12/2021.

Σημείωση 2: Ο Ελληνικός Δείκτης Mid & Small Cap είναι Customized δείκτης υπολογιζόμενος από το Χρηματιστήριο Αθηνών.

**Αναλυτικά Στοιχεία Συναλλαγών Αγοράς Χρεογράφων**

	Όλα τα Χρεόγραφα	Κύρια Αγορά	Επιτήρηση	Διαπραγματεύσιμα Αμοιβαία Κεφάλαια
<b>Σύνολα</b>	117	106	10	1
Ανοδικές / Καθοδικές / Σταθερές:	27 / 74 / 16	25 / 69 / 12	2 / 4 / 4	0 / 1 / 0
<b>Κεφαλαιοποίηση Χ.Α. (εκατ €) **</b>	64,525.04	64,227.03	298.02	
Μέση Ημερήσια Αξία Συν/γών (χιλ. €)	70,852.10	70,619.42	278.54	17.34
<b>Αξία Συναλλαγών</b>	41,968.14	41,512.67	455.05	0.42
Κύριος Πίνακας:	41,365.17	40,937.20	427.55	0.42
Προσυμφωνημένων Συναλλαγών 6_1_2_3:	602.98	575.47	27.50	0.00
Πίνακας Εκποιήσεων:	0.00	0.00	0.00	0.00
Πίνακας Ειδικών Όρων:	0.00	0.00	0.00	0.00
Μέσος Ημερήσιος Όγκος Συναλλαγών	34,780,496	33,635,449	1,170,489	833
<b>Όγκος Συναλλαγών</b>	18,023,692	16,979,305	1,044,367	20
Κύριος Πίνακας:	17,886,812	16,878,144	1,008,648	20
Προσυμφωνημένων Συναλλαγών 6_1_2_3:	136,880	101,161	35,719	0
Πίνακας Εκποιήσεων:	0	0	0	0
Πίνακας Ειδικών Όρων:	0	0	0	0
Μέσο Ημερήσιο Πλήθος Πράξεων	30,369	30,071	296	2
<b>Αριθμός Πράξεων</b>	23,955	23,612	341	2
Κύριος Πίνακας:	23,951	23,610	339	2
Προσυμφωνημένων Συναλλαγών 6_1_2_3:	4	2	2	0
Πίνακας Εκποιήσεων:	0	0	0	0
Πίνακας Ειδικών Όρων:	0	0	0	0

**Στοιχεία Συναλλαγών Κλάδων Χρηματιστηρίου Αθηνών & Χρηματοοικονομικών Προϊόντων (Δ.Α.Κ.)**

Κωδικός	Κλάδοι	Ανοδικές / Καθοδικές / Σταθερές	Αριθμός Πράξεων	Όγκος Συναλλαγών	Αξία Συναλλαγών	% στη Συνολική Αξία
12000	- Χρηματοοικονομικά Προϊόντα	0 / 1 / 0	2	20	419.80	0.00%
3510	- Ακίνητη Περιουσία	3 / 3 / 2	1,084	360,718	1,847,089.33	4.40%
3030	- Ασφάλειες	0 / 2 / 0	81	16,600	74,234.26	0.18%
5020	- Βιομηχανικά Προϊόντα & Υπηρεσίες	1 / 12 / 3	2,692	1,212,084	4,334,220.99	10.33%
4040	- Εμπόριο	1 / 3 / 2	433	109,033	316,864.07	0.76%
6010	- Ενέργεια	0 / 4 / 0	909	179,490	1,744,476.32	4.16%
4020	- Καταναλωτικά Προϊόντα & Υπηρεσίες	4 / 3 / 1	1,215	214,174	1,762,189.65	4.20%
5010	- Κατασκευές & Υλικά Κατασκευών	3 / 7 / 3	1,651	664,999	1,899,472.33	4.53%
4030	- Μέσα Ενημέρωσης	0 / 1 / 0	33	37,055	17,148.55	0.04%
4520	- Προσωπική Φροντίδα, Φάρμακα & Παντοπωλεία	2 / 1 / 0	226	55,676	274,604.38	0.65%
5510	- Πρώτες Ύλες	3 / 9 / 1	1,132	464,967	1,332,599.69	3.18%
4050	- Ταξίδια και Αναψυχή	1 / 3 / 1	1,543	779,393	3,504,906.24	8.35%
1010	- Τεχνολογία	4 / 7 / 0	1,031	482,782	1,301,909.24	3.10%
1510	- Τηλεπικοινωνίες	0 / 2 / 0	862	167,459	2,652,641.63	6.32%
3010	- Τράπεζες	0 / 6 / 0	6,631	10,765,907	12,592,452.65	30.00%
4510	- Τρόφιμα, Ποτά & Καπνοβιομηχανίες	3 / 2 / 2	270	51,292	1,107,983.34	2.64%
2010	- Υγεία	1 / 2 / 0	144	39,785	79,031.95	0.19%
6510	- Υπηρεσίες Κοινής Ωφέλειας	0 / 5 / 0	3,131	781,065	6,907,593.37	16.46%
3020	- Χρηματοοικονομικές Υπηρεσίες	1 / 1 / 1	885	1,641,193	218,305.29	0.52%

**Οι 10 Μετοχές με τη μεγαλύτερη Άνοδο & Πτώση**

**Κύρια Αγορά**

Μετοχές με τη μεγαλύτερη Θετική μεταβολή τιμής	Τιμή κλεισ.	Μεταβ.	Μετοχές με τη μεγαλύτερη Αρνητική μεταβολή τιμής	Τιμή κλεισ.	Μεταβ.
ΕΥΡΩΣΥΜΒΟΥΛΟΙ (ΚΟ)	0.575	3.60% #	MARFIN INVESTMENT GROUP (ΚΟ)	0.0287	-4.97% α
ΕΚΤΕΡ (ΚΟ)	1.23	2.93% #	SPACE HELLAS (ΚΟ)	9.16	-4.58% α
ΙΛΥΔΑ (ΚΟ)	1.335	2.69% #	ΤΕΧΝΙΚΗ ΟΛΥΜΠΙΑΚΗ (ΚΟ)	1.55	-3.97% α
EPSILON NET (ΚΟ)	5.3	2.32% #	ΙΚΤΙΝΟΣ ΕΛΛΑΣ (ΚΟ)	0.756	-3.08% α
MEDICON ΕΛΛΑΣ (ΚΟ)	4.89	2.30% #	ΕΥΔΑΠ (ΚΟ)	7.56	-2.95% α
ΚΕΠΕΝΟΥ ΜΥΛΟΙ (ΚΟ)	3.36	1.82% #	ΔΕΗ (ΚΟ)	9.235	-2.79% α
LAMDA DEVELOPMENT(ΚΟ)	7.045	1.37% #	ΑΛΟΥΜΥΛ (ΚΟ)	2.11	-2.77% α
ΠΑΠΟΥΤΣΑΝΗΣ (ΚΟ)	2.24	1.36% #	COCA-COLA HBC AG (ΚΟ)	28.87	-2.66% α
INTRACOM HOLDINGS (ΚΟ)	1.824	1.22% #	ΠΕΤΡΟΠΟΥΛΟΣ ΠΕΤΡΟΣ (ΚΟ)	7.34	-2.65% α
ΑΥΤΟHELLAS (ΚΟ)	8.93	0.79% #	PREMIA (ΚΟ)	1.53	-2.55% α

Μετοχές με τη μεγαλύτερη Αξία Συναλλαγών	Αξία (χιλ. €)	Μεταβ.	Μετοχές με το μεγαλύτερο Όγκο Συναλλαγών	Όγκος	Μεταβ.
ALPHA ΥΠΗΡΕΣΙΩΝ ΣΥΜΜ (ΚΟ)	5,192.18	-1.15% α	ALPHA ΥΠΗΡΕΣΙΩΝ ΣΥΜΜ (ΚΟ)	5,103,147	-1.15% α
ΔΕΗ (ΚΟ)	4,366.44	-2.79% α	EUROBANK HOLDINGS (ΚΟ)	3,318,567	-1.11% α
ΟΠΑΠ (ΚΟ)	2,969.38	0.00% -	MARFIN INVESTMENT GROUP (ΚΟ)	1,594,107	-4.97% α
ΕΘΝΙΚΗ ΤΡΑΠΕΖΑ (ΚΟ)	2,856.35	-2.17% α	ΠΕΙΡΑΙΩΣ FINANCIAL HOLD (ΚΟ)	1,295,364	-1.07% α
EUROBANK HOLDINGS (ΚΟ)	2,833.77	-1.11% α	ΕΘΝΙΚΗ ΤΡΑΠΕΖΑ (ΚΟ)	1,029,801	-2.17% α
ΟΤΕ (ΚΟ)	2,612.13	-1.88% α	ΔΕΗ (ΚΟ)	472,416	-2.79% α
ΜΥΤΙΛΗΝΑΙΟΣ (ΚΟ)	2,605.42	-1.05% α	CENERGY HOLDINGS (ΚΑ)	300,283	-1.42% α
ΤΕΡΝΑ ΕΝΕΡΓΕΙΑΚΗ (ΚΟ)	1,951.29	-1.34% α	INTRACOM HOLDINGS (ΚΟ)	288,632	1.22% #
ΠΕΙΡΑΙΩΣ FINANCIAL HOLD (ΚΟ)	1,666.61	-1.07% α	ΕΛΛΑΚΤΩΡ (ΚΟ)	276,057	0.60% #
LAMDA DEVELOPMENT(ΚΟ)	1,616.28	1.37% #	ΟΠΑΠ (ΚΟ)	247,209	0.00% -

Σημείωση: Απεικονίζονται οι Μετοχές που δεν ανήκουν στην Κατηγορία Επιτήρησης και πραγματοποιήσαν κατά τη διάρκεια της συνεδρίασης Αξία Συναλλαγών μεγαλύτερη από 10,000 Ευρώ.

**Αναλυτικά Στοιχεία Συναλλαγών Αγοράς Παραγώγων**

	Αριθμός Πράξεων	Όγκος	Ανοικτές θέσεις
<b>Σ.Μ.Ε. σε Δείκτες</b>	186	663	2,548
FTSE/X.A. Τράπεζες	2	2	5
FTSE/X.A. Large Cap	184	661	2,543
<b>Σ.Μ.Ε. σε Μετοχές</b>	1,016	10,978	303,331
ΑΔΜΗΕ ΣΥΜΜΕΤΟΧΩΝ Α.Ε. (ΚΟ)	9	144	5,042
ΑΛΡΗΑ ΥΠΗΡΕΣΙΩΝ ΣΥΜΜ (ΚΟ)	220	3,781	97,427
ΑΤΤΙΚΑ BANK Α.Τ.Ε. (ΚΟ)	0	0	114
COCA-COLA HBC AG (ΚΟ)	1	1	91
CENERGY HOLDINGS (ΚΑ)	62	201	11,742
ΕΛΛΑΚΤΩΡ (ΚΟ)	5	14	9,959
EUROBANK HOLDINGS (ΚΟ)	117	2,299	28,696
ΕΥΔΑΠ (ΚΟ)	5	17	447
FOURLIS ΣΥΜΜΕΤΟΧΩΝ (ΚΟ)	12	30	3,413
ΓΕΚ ΤΕΡΝΑ (ΚΟ)	31	122	6,772
ΕΛΛΗΝ. ΧΡΗΜΑΤΙΣΤΗΡΙΑ-Χ.Α. (ΚΟ)	0	0	842
ΕΛΛΗΝΙΚΑ ΠΕΤΡΕΛΑΙΑ (ΚΟ)	7	36	1,973
INTRACOM HOLDINGS (ΚΟ)	33	121	6,053
JUMBO (ΚΟ)	7	14	1,863
LAMDA DEVELOPMENT(ΚΟ)	17	108	5,939
MARFIN INVESTMENT GROUP (ΚΟ)	2	2	24,786
ΜΟΤΟΡ ΟΪΛ (ΚΟ)	11	66	2,402
ΜΥΤΙΛΗΝΑΙΟΣ (ΚΟ)	36	102	5,525
ΕΘΝΙΚΗ ΤΡΑΠΕΖΑ (ΚΟ)	225	3,017	25,451
ΟΠΑΠ (ΚΟ)	24	78	1,889
ΟΤΕ (ΚΟ)	25	30	1,499
ΟΛΠ (ΚΟ)	0	0	582
ΠΕΙΡΑΙΩΣ FINANCIAL HOLD (ΚΟ)	38	449	35,129
ΔΕΗ (ΚΟ)	58	173	14,771
ΤΕΡΝΑ ΕΝΕΡΓΕΙΑΚΗ (ΚΟ)	43	117	1,234
ΤΙΤΑΝ CEMENT (ΚΑ)	10	10	1,553
ΒΙΟΗΑΛCO SA/NV (ΚΑ)	18	46	8,137
<b>Δικαιώματα σε Δείκτες</b>	7	35	422
FTSE/X.A. Large Cap	7	35	422
<b>Δικαιώματα σε Μετοχές</b>	0	0	214
ΑΛΡΗΑ ΥΠΗΡΕΣΙΩΝ ΣΥΜΜ (ΚΟ)	0	0	0
ΕΘΝΙΚΗ ΤΡΑΠΕΖΑ (ΚΟ)	0	0	7
ΟΠΑΠ (ΚΟ)	0	0	60
ΟΤΕ (ΚΟ)	0	0	0
ΠΕΙΡΑΙΩΣ FINANCIAL HOLD (ΚΟ)	0	0	0
ΔΕΗ (ΚΟ)	0	0	147
<b>Συνολική Δραστηριότητα</b>	1,209	11,676	306,515











Πληθος Χρεογράφων	Ονομ. Αξία	Μερίσματα [1]			Ημερ.Τελευτ.Αποκοπής Μέρισμα [2]	Αποκοπή Δικαίωμα	Σημ.	Χρεόγραφο	Τιμή κλεισίματος	% μεταβ.	Προηγ. Κλείσιμο- ημ/νία	Άνοιγμα	Κατωτ Τιμή	Άνωτ Τιμή	Τελ Τιμή	Σταθμ Τιμή	Τελευταία ζήτηση [7]	Τελευταία προσφορά [7]	P/E μετά φ.	Χρήσιμ Όγκος	Πράξεις	Αξία Συναλλαγών[8]	Χ.Α. Εταιρείας (χιλ. €) [3,5]	Χαμηλό έτους	Υψηλό έτους	Κλάδος [4]	
		2018	2019	2020																							
245,000	1.00	---	---	---	19/07/2010	11/12/2012	5194	ΤΡΙΑ ΑΛΦΑ (ΠΟ)	3.1	---	3.1	17/12/2021	---	---	---	---	700@2.48	49@3.26	---	2020	---	---	---	5,891.70	1.41	3.96	55101020

**Κατάσταση σε Αναστολή**

5,867,311	0.300	---	---	---	11/08/2010	28/04/2017	5243	DIONIC (ΚΟ)	0.11	---	0.11	30/06/2020	---	---	---	---	---	---	---	---	---	---	---	645.40	0.11	0.11	50205010
66,948,210	0.300	---	---	---	22/09/2015	22/09/2015	5179	FOLLI-FOLLIE (ΚΟ)	4.8	---	4.8	24/05/2018	---	---	---	---	---	---	---	---	---	---	---	321,351.41	4.8	4.8	40401030
12,417,000	0.310	0.0205	---	---	27/08/2019	28/08/2017	5233	MLS ΠΛΗΡΟΦΟΡΙΚΗ (ΚΟ)	0.57	---	0.57	12/05/2020	---	---	---	---	---	---	---	---	---	---	---	7,077.69	0.57	0.57	10101015
33,301,715	0.320	---	---	---	27/06/2003	08/07/2009	5241	ΑΕΓΕΚ (ΚΟ)	0.035	---	0.035	25/06/2020	---	---	---	---	---	---	---	---	---	---	---	1,165.56	0.035	0.035	50101010
77,126,446	0.340	---	---	---	23/05/2005	18/08/2011	5206	Γ.Ε. ΔΗΜΗΤΡΙΟΥ (ΚΟ)	0.0125	---	0.0125	30/04/2019	---	---	---	---	---	---	---	---	---	---	---	964.08	0.0125	0.0125	40202020
7,085,888	1.59	---	---	---	02/07/1996	06/09/2010	5216	ΕΛΒΙΕΜΕΚ (ΚΟ)	2.6	---	2.6	30/09/2019	---	---	---	---	---	---	---	---	---	---	---	18,423.31	2.6	2.6	35101010
25,179,640	0.600	---	---	---	08/08/1994	19/09/2000	5191	Ι. ΜΠΟΥΤΑΡΗΣ & ΥΙΟΣ (ΚΟ)	0.026	---	0.026	01/10/2018	---	---	---	---	---	---	---	---	---	---	---	742.45	0.026	0.026	45101015
1,540,000	0.600	---	---	---	08/08/1994	19/09/2000	5192	Ι. ΜΠΟΥΤΑΡΗΣ & ΥΙΟΣ (ΠΟ)	0.057	---	0.057	01/10/2018	---	---	---	---	---	---	---	---	---	---	---	742.45	0.057	0.057	45101015

**Σημειώσεις Χρεογράφων**

Κωδικός	Κείμενο σημείωσης
( )	- Προσαρμοσμένα Μέρισματα λόγω διανομής Δωρεάν μετοχών.
*	- Τελευταία προσαρμοσμένη τιμή κλεισίματος.
[1]	- Καθαρά μερίσματα.
[2]	- Στη στήλη "Ημερ. Αποκοπής τελευταίου δικαιώματος" αναφέρεται η Ημερομηνία εισαγωγής για Νέες Εταιρείες.
[3]	- Η Χρηματιστηριακή αξία αναφέρεται στο σύνολο των μετοχών
[4]	- Η κωδικοποίηση των Κλάδων Οικονομικής Δραστηριότητας του Χ.Α. παρουσιάζονται στο Παράρτημα Α
[5]	- Η Χρηματιστηριακή Αξία αναφέρεται στο σύνολο των κατηγοριών μετοχών (εφόσον έχουν εισαχθεί περισσότερες της μιας κατηγορίες) και δεν αναφέρεται σε επιμέρους κατηγορίες μετοχών μιας εταιρείας.
[6]	- Ρ/Ε μεγαλύτερο του 100
[7]	- Τελευταία εικόνα του Βιβλίου Εντολών πριν το τέλος της συνεδρίασης
[8]	- Στην Αξία Συναλλαγών των Μετοχών περιλαμβάνονται όλοι οι τύποι Πακέτων
4750	- Μεταφορά στην Κατηγορία Επιτήρησης από 8/4/2011.
4912	- Μεταφορά στην κατηγορία Επιτήρησης από 31/7/2012.
4955	- Μεταφορά στην Επιτήρηση από 5/4/2013.
4957	- Μεταφορά στην Επιτήρηση από 5/4/2013.
4958	- Μεταφορά στην Επιτήρηση από 5/4/2013.
4959	- Μεταφορά στην Επιτήρηση από 5/4/2013.
5093	- Μεταφορά στην Κατηγορία Επιτήρησης από 8/4/2015.
5112	- Μεταφορά στην Κατηγορία Επιτήρησης από 15/04/2016.
5115	- Μεταφορά στην Κατηγορία Επιτήρησης από 15/04/2016.
5141	- Μεταφορά στην Κατηγορία Επιτήρησης από 10/05/2017.
5160	- Μεταφορά στην Κατηγορία Επιτήρησης από 15/04/2016.
5162	- Μεταφορά στην Κατηγορία Επιτήρησης από 21/12/2009.
5165	- Μεταφορά στην Κατηγορία Επιτήρησης από 15/02/2018.
5179	- Αναστολή διαπραγμάτευσης από 25/05/2018.
5191	- Αναστολή διαπραγμάτευσης από 02/10/2018.
5192	- Αναστολή διαπραγμάτευσης από 02/10/2018.
5193	- Μεταφορά στην κατηγορία Επιτήρησης από 25/10/2018.
5194	- Μεταφορά στην κατηγορία Επιτήρησης από 25/10/2018.
5197	- Μεταφορά στην κατηγορία Επιτήρησης από 07/11/2018.
5206	- Αναστολή διαπραγμάτευσης από 02/05/2019.
5216	- Αναστολή διαπραγμάτευσης από 01/10/2019.
5232	- Μεταφορά στην Κατηγορία Επιτήρησης από 08/04/2011.
5233	- Αναστολή διαπραγμάτευσης από 13/05/2020.
5241	- Αναστολή διαπραγμάτευσης από 26/06/2020
5243	- Αναστολή διαπραγμάτευσης από 01/07/2020.
5245	- Μεταφορά στη Κατηγορία Επιτήρησης από 09/07/2020.
5246	- Μεταφορά στην κατηγορία Επιτήρησης από 09/07/2020.
5248	- Μεταφορά στην κατηγορία Επιτήρησης από 06/09/2011.
5253	- Μεταφορά στην Επιτήρηση από 14/5/2021.

## Στοιχεία Συναλλαγών Πακέτων

Χρεόγραφο	Όγκος πακέτου	Τιμή πακέτου	Αξία πακέτου	Ώρα έγκρισης	Σημείωση
ALPHA ΥΠΗΡΕΣΙΩΝ ΣΥΜΜ (ΚΟ)	67,443	1.04	70,376.77	13:00:45	14
INTRALOT (ΚΟ)	30,000	0.770	23,100.00	16:21:06	18
INTRALOT (ΚΟ)	5,719	0.770	4,403.63	16:21:53	18
ΜΥΤΙΛΗΝΑΙΟΣ (ΚΟ)	33,718	14.98	505,095.64	17:12:38	20

## Σημειώσεις πακέτων

- 9 - Μέθοδος 6-1 / Ειδική Χρέωση
- 10 - Μέθοδος 6-1 / Ειδική Χρέωση, Αυθημερόν Διακανονισμός
- 14 - Μέθοδος 6-3 / Πακέτο Αποκατάστασης, Ατελής αγορά και Πώληση
- 18 - Μέθοδος 6-2 / SPOT 1
- 19 - Μέθοδος 6-2 / SPOT 2
- 20 - Μέθοδος 6-1 και Μέθοδος 6-1 Αυθημερόν Διακανονισμός
- 21 - Άλλη Προσυμφωνημένη

**Στοιχεία Συναλλαγών Δικαιωμάτων**

Ημερ. αποκοπής	Έναρξη εξάσκησης	Λήξη εξάσκησης	Λήξη διαπραγμάτευσης	Δικαιώματα	Κατωτ Τιμή	Ανωτ Τιμή	Τιμή κλεισ.	Τελευταία ζήτηση	Τελευταία προσφορά	Όγκος	Πράξεις	Αξία Συναλλαγών
----------------	------------------	----------------	----------------------	------------	------------	-----------	-------------	------------------	--------------------	-------	---------	-----------------

**Δεν υπάρχουν Συναλλαγές Δικαιωμάτων.**



## Στοιχεία Συναλλαγών Εκποιήσεων

Χρεόγραφα	Τύπος Χρεογράφου	Όγκος Συναλλαγών	Αριθμός Πράξεων	Αξία Συναλλαγών	Σημείωση
-----------	------------------	------------------	-----------------	-----------------	----------

Δεν πραγματοποιήθηκαν Εκποιήσεις Μετοχών.

## Σημειώσεις Εκποιήσεων

- 1 - Δημόσιος Ανοικτός Πλειστηριασμός
- 2 - Εκποίηση Ενσώματων Ονομαστικών Μετοχών
- 3 - Εκποίηση Αδιάθετων Κλασματικών Υπολοίπων

**Στοιχεία Ενεργητικού Διαπραγματεύσιμων Αμοιβαίων Κεφαλαίων (Δ.Α.Κ.)**

	Ημερομηνία συναλλαγών	Δημιουργία / Εξαγορά	Αριθ. Μερ. (T-1)	Νέα Μερ. (T-1)	Εξαγορασθ. Μερ. (T-1)	Μερίδια (T) [1]	Αξία Ενεργητικού [2]	Καθαρή Τιμή	Μέρισμα /Μερίδιο	Ημερ. Αποκοπής
ALPHA ETF FTSE Athex Large Cap	20/12/2021	5,000	882,175	---	---	882,175	18,903,820.00	21.4287	0.71	01/07/2021

**Σημειώσεις Δ.Α.Κ.**

[1] - Αριθμ. μεριδίων (T) = Αριθμ. μεριδίων (T-1) + Νεοεκδιθέντα μερίδια (T-1) - Εξαγορασθέντα μερίδια (T-1)

[2] - Περιλαμβάνονται και τα μερίδια που δημιουργήθηκαν / εξαγοράσθηκαν την ημέρα T-1.

Περιγραφή	Στοιχεία
Όνομασία Δ.Α.Κ.	ALPHA ETF FTSE Athex Large Cap
Σύμβολο Δ.Α.Κ. (GR)	<b>ΑΔΑΚ</b>
Σύμβολο Δ.Α.Κ. (EN)	AETF
ISIN Δ.Α.Κ.	GRF000153004
Κατηγορία Διαπραγμάτευσης	Διαπραγματεύσιμα Αμοιβαία Κεφάλαια (Δ.Α.Κ.)
Τύπος Δ.Α.Κ.	Μετοχών
Τρόπος διαχείρισης	Παθητικός
Επενδυτική Στρατηγική	Σκοπός της επενδυτικής πολιτικής του Αμοιβαίου Κεφαλαίου είναι η αναπαραγωγή της αποδόσεως του Δείκτη FTSE/X.A. Large Cap του Χρηματιστηρίου Αθηνών σε όρους Ευρώ, ακολουθώντας πλήρως και πανομοιότυπως τη σύνθεση του υποκείμενου Δείκτη.
Εκδότης	ΑΛΦΑ ASSET MANAGEMENT Α.Ε.Δ.Α.Κ.
Εταιρεία Διαχείρισης	ΑΛΦΑ ASSET MANAGEMENT Α.Ε.Δ.Α.Κ.
Ειδικοί Διαπραγματευτές	ΑΛΦΑ FINANCE Α.Χ.Ε.Π.Ε.Υ. , ΕΘΝΙΚΗ ΧΡΗΜΑΤΙΣΤΗΡΙΑΚΗ Α.Χ.Ε.Π.Ε.Υ.
Θεματοφύλακας	ΑΛΦΑ ΤΡΑΠΕΖΑ Α.Ε.
Σύμβολο Δείκτη (GR)	FTSE
Σύμβολο Δείκτη (EN)	FTSE
Όνομασία Δείκτη	FTSE/X.A. Large Cap
ISIN Δείκτη	GRI99201A006
Κλάσμα Δείκτη [1]	1/100
Αρχική Τιμή Μεριδίου	21.76
Συνολικός Αριθμός Μεριδίων [2]	882,175
Ημερομηνία πρώτης Έκδοσης	14/01/2008
Ημερομηνία έναρξης Διαπραγμάτευσης	24/01/2008
Νόμισμα Διαπραγμάτευσης	ΕΥΡΩ
Νόμισμα Ενεργητικού	ΕΥΡΩ
Αρχική Αξία Ενεργητικού [3]	3,000,000.00
Αριθμ. Μεριδίων για Δημιουργία-Εξαγορά [4]	5,000
Αμοιβή Διαχείρισης	0.375

**Σημειώσεις Δ.Α.Κ.**

[1] - Το κλάσμα της τιμής του δείκτη που αποτελεί η τιμή της πρώτης έκδοσης

[2] - Ο αριθμός μεριδίων που διαπραγματεύθηκαν στο Χρηματιστήριο την ημέρα T

[3] - Η αξία του ενεργητικού κατά την έκδοση

[4] - Ο αριθμός μεριδίων που απαιτείται κατά τη διαδικασία δημιουργίας εξαγοράς

## ΑΝΑΚΟΙΝΩΣΕΙΣ

### ΓΝΩΣΤΟΠΟΙΗΣΕΙΣ ΕΤΑΙΡΕΙΩΝ

From: INFORM Π. ΛΥΚΟΣ Α.Ε. ΣΥΜΜΕΤΟΧΩΝ  
Posted At: 17 December 2021 16:53  
Conversation: Αγορά Ιδίων Μετοχών 15.12.2021-16.12.2021  
Posted To: DOLAnnouncements2  
  
Subject: Αγορά Ιδίων Μετοχών 15.12.2021-16.12.2021

Κορωπί, 17/12/2021

#### INFORM Π. ΛΥΚΟΣ Α.Ε. ΣΥΜΜΕΤΟΧΩΝ (σύμβολο Χ.Α.: ΛΥΚ)

Η εταιρεία INFORM Π. ΛΥΚΟΣ Α.Ε. ΣΥΜΜΕΤΟΧΩΝ, σύμφωνα με τον Κανονισμό (ΕΕ) αριθ. 596/2014 του Ευρωπαϊκού Κοινοβουλίου και του Συμβουλίου της 16ης Απριλίου 2014 και τον κατ' εξουσιοδότηση Κανονισμό (ΕΕ) 2016/1052 της Επιτροπής της 8ης Μαρτίου 2016, καθώς και βάσει της σχετικής απόφασης της Τακτικής Γενικής Συνέλευσης της 18/06/2021, ανακοινώνει ότι την περίοδο 15/12/2021 - 16/12/2021, αγόρασε συνολικά 1.333 ίδιες μετοχές, ως ακολούθως:

Ημερομηνία	Αριθμός Μετοχών	Συνολικό Ποσό (€)	Μέση Τιμή (€)	Χαμηλότερη Τιμή (€)	Υψηλότερη Τιμή (€)
15/12/2021	675	1.019,25	1,5100	1,5100	1,5100
16/12/2021	658	993,58	1,5100	1,5100	1,5100
Σύνολο	1.333	2.013	1,5100		

Μετά και τις προαναφερόμενες αγορές, η Εταιρεία κατέχει 156.540 ίδιες μετοχές, ποσοστό 0,76% του συνόλου των μετοχών της Εταιρείας.

ΠΛΗΡΟΦΟΡΙΕΣ: ΜΟΝΑΔΑ ΕΞΥΠΗΡΕΤΗΣΗΣ ΜΕΤΟΧΩΝ ΚΑΙ ΕΤΑΙΡΙΚΩΝ ΑΝΑΚΟΙΝΩΣΕΩΝ

e-mail: [ir@lykos.gr](mailto:ir@lykos.gr)

[Αγορά Ιδίων Μετοχών 15.12.2021-16.12.2021](#)

From: ΜΥΛΟΙ ΚΕΠΕΝΟΥ Α.Β.Ε.Ε.  
Posted At: 17 December 2021 17:11  
Conversation: ΑΝΑΚΟΙΝΩΣΗ ΓΙΑ ΤΙΣ ΑΠΟΦΑΣΕΙΣ ΓΕΝΙΚΗΣ ΣΥΝΕΛΕΥΣΗΣ  
Posted To: DOLAnnouncements2  
  
Subject: ΑΝΑΚΟΙΝΩΣΗ ΓΙΑ ΤΙΣ ΑΠΟΦΑΣΕΙΣ ΓΕΝΙΚΗΣ ΣΥΝΕΛΕΥΣΗΣ

## **ΑΝΑΚΟΙΝΩΣΗ ΑΠΟΦΑΣΕΩΝ ΕΚΤΑΚΤΗΣ ΓΕΝΙΚΗΣ ΣΥΝΕΛΕΥΣΗΣ ΤΗΣ 17<sup>ης</sup> ΔΕΚΕΜΒΡΙΟΥ 2021**

Η εταιρεία ΜΥΛΟΙ ΚΕΠΕΝΟΥ Α.Β.Ε.Ε. με αριθ. Γ.Ε.ΜΗ. 036116616000 [η «**Εταιρεία**»] ανακοινώνει, σύμφωνα με το άρθρο 133 παρ. 2 του Ν. 4548/2018 και την παράγραφο 4.1.3.3. του Κανονισμού του Χ.Α., ότι κατά την Έκτακτη Γενική Συνέλευση των μετόχων της, που έλαβε χώρα στις 17.12.2021, ημέρα Παρασκευή και ώρα 11.00 π.μ. (GMT +03:00) στα γραφεία στην έδρα της Εταιρείας, παρευρέθηκαν μέτοχοι, εκπροσωπώντας το 92,216 % του καταβεβλημένου μετοχικού κεφαλαίου, ήτοι παραστάθηκαν και ψήφισαν μέτοχοι που εκπροσωπούν 6.178.503 μετοχές και 6.178.503 ψήφους.

Η Έκτακτη Γενική Συνέλευση είχε την απαιτούμενη εκ του νόμου απαρτία και πλειοψηφία για τη λήψη αποφάσεων επί του μόνου θέματος της ημερήσιας διάταξης, το οποίο και υπερψηφίστηκε ομόφωνα, ήτοι από το 100% των παρευρισκόμενων μετόχων.

Η Έκτακτη Γενική Συνέλευση των μετόχων της Εταιρείας έλαβε τις εξής αποφάσεις επί του μοναδικού θέματος της ημερησίας διατάξεως, όπως αυτές οι αποφάσεις παρουσιάζονται με βάση τα αποτελέσματα της ψηφοφορίας, σύμφωνα με τα προβλεπόμενα στο άρθρο 133 παρ. 2 Ν. 4548/2018, τα οποία έχουν αναρτηθεί και στην νόμιμα καταχωρημένη ιστοσελίδα της Εταιρείας ([πατήστε εδώ](#)).

Ειδικότερα, η Έκτακτη Γενική Συνέλευση επί του μοναδικού θέματος της ημερησίας διάταξης ενέκρινε ομόφωνα, με ψήφους 6.178.503, ήτοι με ποσοστό 100% επί του συνόλου των παρισταμένων μετόχων, αναλογούν στο 92,216% του συνόλου των μετοχών και δικαιωμάτων ψήφου της Εταιρείας τη διανομή κερδών στους μετόχους της, από κέρδη προηγούμενων χρήσεων, σύμφωνα με τις διατάξεις του άρθρου 162 παρ. 3 Ν. 4548/2018, και ειδικότερα ενέκρινε την διανομή κερδών συνολικού ποσού 2.271.300,00 ευρώ (μεικτό ποσό) ή 0,339 ευρώ ανά μετοχή (μεικτό ποσό).

Δικαιούχοι είσπραξης της ως άνω χρηματικής διανομής είναι οι εγγεγραμμένοι στα αρχεία του Συστήματος Αύλων Τίτλων (Σ.Α.Τ.) μέτοχοι της Εταιρείας την Πέμπτη, 23 Δεκεμβρίου 2021 (record date).

Ημερομηνία αποκοπής της χρηματικής διανομής ορίσθηκε η Τετάρτη, 22 Δεκεμβρίου 2021, σύμφωνα με το άρθρο 5.2 του Κανονισμού του Χρηματιστηρίου Αθηνών.

Η καταβολή της χρηματικής διανομής θα ξεκινήσει την Τρίτη, 28 Δεκεμβρίου 2021 και θα πραγματοποιηθεί μέσω της πληρώτριας Τράπεζας Alpha Bank, σύμφωνα με τη διαδικασία που προβλέπει ο ισχύων Κανονισμός του Χρηματιστηρίου Αθηνών.

Παράλληλα, με ομόφωνη απόφασή της η Έκτακτη Γενική Συνέλευση των μετόχων παρείχε προς το Διοικητικό Συμβούλιο της Εταιρείας τις αναγκαίες εξουσιοδοτήσεις για την προσήκουσα και εμπρόθεσμη υλοποίηση και διεκπεραίωση της ληφθείσας απόφασης περί της διανομής.

Πάτρα, 17 Δεκεμβρίου 2021

ΤΟ ΔΙΟΙΚΗΤΙΚΟ ΣΥΜΒΟΥΛΙΟ

[ΑΝΑΚΟΙΝΩΣΗΣ ΑΠΟΦΑΣΕΩΝ ΕΚΤΑΚΤΗΣ ΓΕΝΙΚΗΣ ΣΥΝΕΛΕΥΣΗΣ](#)

**From:** ΦΙΛΙΠΠΟΣ ΝΑΚΑΣ Α.Β.Ε.Τ.Ε.  
**Posted At:** 17 December 2021 17:32  
**Conversation:** ΑΝΑΚΟΙΝΩΣΗ ΟΙΚΟΝΟΜΙΚΟΥ ΗΜΕΡΟΛΟΓΙΟΥ  
**Posted To:** DOLAnnouncements2  
  
**Subject:** ΑΝΑΚΟΙΝΩΣΗ ΟΙΚΟΝΟΜΙΚΟΥ ΗΜΕΡΟΛΟΓΙΟΥ

Στο πλαίσιο των υποχρεώσεών της με βάση τον Κανονισμό της ΕΛΛΗΝΙΚΑ ΧΡΗΜΑΤΙΣΤΗΡΙΑ-ΧΡΗΜΑΤΙΣΤΗΡΙΟ ΑΘΗΝΩΝ Α.Ε. ΣΥΜΜΕΤΟΧΩΝ (ΕΧΑΕ), η ΦΙΛΙΠΠΟΣ ΝΑΚΑΣ Α.Β.Ε.Τ.Ε. γνωστοποιεί το Οικονομικό Ημερολόγιο του έτους 2021, το οποίο έχει ως εξής:

Διανομή μερίσματος

Ημ/νία αποκοπής: 10/12/2021

Δικαιούχοι Μερίσματος: 13/12/2021

Ημ/νία καταβολής: 17/12/2021

Επιστροφή κεφαλαίου:

Ημ/νία αποκοπής: 05/01/2022

Δικαιούχοι: 07/01/2022

Ημ/νία καταβολής: 12/01/2021



From: ΜΥΛΟΙ ΚΕΠΕΝΟΥ Α.Β.Ε.Ε.  
Posted At: 17 December 2021 17:33  
Conversation: ΑΝΑΚΟΙΝΩΣΗ ΕΠΙΚΑΙΡΟΠΟΙΗΜΕΝΟΥ ΟΙΚΟΝΟΜΙΚΟΥ  
ΗΜΕΡΟΛΟΓΙΟΥ  
Posted To: DOLAnnouncements2  
Subject: ΑΝΑΚΟΙΝΩΣΗ ΕΠΙΚΑΙΡΟΠΟΙΗΜΕΝΟΥ ΟΙΚΟΝΟΜΙΚΟΥ  
ΗΜΕΡΟΛΟΓΙΟΥ

### Ανακοίνωση Τροποποίησης Οικονομικού Ημερολογίου 2021

ΒΙ.ΠΕ ΠΑΤΡΩΝ 17/12/2021

Η εταιρεία ΜΥΛΟΙ ΚΕΠΕΝΟΥ ΑΒΕΕ (η «**Εταιρεία**»), στο πλαίσιο των υποχρεώσεων της για την τακτική ενημέρωση του επενδυτικού κοινού, ανακοινώνει την τροποποίηση του Οικονομικού της Ημερολογίου για το έτος 2021, σύμφωνα με το άρθρο 4.1.3.15.1 του Κανονισμού Χρηματιστηρίου Αθηνών, που έχει ως ακολούθως:

1. Παρασκευή 17/12/2021: Ημερομηνία έκτακτης Γενικής Συνέλευσης, για την απόφαση υπέρ της διανομής κερδών στους μετόχους από κέρδη προηγούμενων χρήσεων, συνολικού ποσού 2.271.300,00 ευρώ ή 0,339 ευρώ / μετοχή (μικτό ποσό).
2. 22/12/2021: Ημερομηνία αποκοπής του δικαιώματος μερίσματος
3. 23/12/2021: Ημερομηνία προσδιορισμού των δικαιούχων των κερδών, ήτοι οι εγγεγραμμένοι μέτοχοι της εταιρείας στα αρχεία του Συστήματος Αυλων Τίτλων (Σ.Α.Τ) ή οι ταυτοποιούμενοι ως τέτοιοι από τους.
4. 28/12/2021: Ημερομηνία έναρξης καταβολής των κερδών.

Κατά τα λοιπά δεν υφίσταται άλλη τροποποίηση του Οικονομικού Ημερολογίου 2021 της Εταιρείας.

Η Εταιρεία διατηρεί το δικαίωμα να μεταβάλλει τις προαναφερόμενες ημερομηνίες αφού πρώτα ενημερώσει έγκαιρα το επενδυτικό κοινό, με τροποποίηση του παρόντος.

[Ανακοίνωση Τροποποίησης Οικονομικού Ημερολογίου 2021](#)

From: ΜΥΛΟΙ ΚΕΠΕΝΟΥ Α.Β.Ε.Ε.  
Posted At: 17 December 2021 17:33  
Conversation: ΓΝΩΣΤΟΠΟΙΗΣΗ ΑΠΟΚΟΠΗΣ ΔΙΚΑΙΩΜΑΤΟΣ ΜΕΡΙΣΜΑΤΟΣ / ΠΛΗΡΩΜΗΣ ΜΕΡΙΣΜΑΤΟΣ/ ΠΡΟΜΕΡΙΣΜΑΤΟΣ  
Posted To: DOLAnnouncements2  
Subject: ΓΝΩΣΤΟΠΟΙΗΣΗ ΑΠΟΚΟΠΗΣ ΔΙΚΑΙΩΜΑΤΟΣ ΜΕΡΙΣΜΑΤΟΣ / ΠΛΗΡΩΜΗΣ ΜΕΡΙΣΜΑΤΟΣ/ ΠΡΟΜΕΡΙΣΜΑΤΟΣ

### ΑΝΑΚΟΙΝΩΣΗ ΔΙΑΝΟΜΗΣ ΜΕΡΙΣΜΑΤΟΣ

Η εταιρεία ΜΥΛΟΙ ΚΕΠΕΝΟΥ Α.Β.Ε.Ε. με αριθ. Γ.Ε.ΜΗ. 036116616000 και με κωδικό ISIN μετοχής: GRS438003006 [η «Εταιρεία»] γνωστοποιεί στους μετόχους της, ότι η Έκτακτη Γενική Συνέλευση των μετόχων της κατά τη συνεδρίασή της στις 17.12.2021 αποφάσισε, σύμφωνα με τις διατάξεις του άρθρου 162 παρ. 3 Ν. 4548/2018, τη χρηματική διανομή κερδών προηγούμενων χρήσεων και ειδικότερα αποφασίσθηκε η χρηματική διανομή κερδών συνολικού ποσού 2.271.300,00 ευρώ (μεικτό ποσό), ήτοι 0,339 ευρώ ανά μετοχή (μεικτό ποσό).

Το εν λόγω ποσό της χρηματικής διανομής υπόκειται σε παρακράτηση φόρου 5% και συνεπώς οι μέτοχοι θα λάβουν καθαρό ποσό 0,32205 ευρώ ανά μετοχή.

Ημερομηνία αποκοπής της χρηματικής αυτής διανομής κερδών (μερίσματος) ορίσθηκε η 22<sup>α</sup>.12.2021. Δικαιούχοι στη λήψη του μερίσματος είναι οι εγγεγραμμένοι μέτοχοι της Εταιρείας στα αρχεία του Συστήματος Αυλων Τίτλων (Σ.Α.Τ.) στις 23.12.2021 (record date). Η καταβολή της χρηματικής αυτής διανομής (μερίσματος) θα ξεκινήσει την Τρίτη, 28.12.2021, από την πληρώτρια Τράπεζα Alpha Bank, ως ακολούθως:

i. Μέσω των Συμμετεχόντων των δικαιούχων στο Σ.Α.Τ. (Τράπεζες και Χρηματοπιστηριακές εταιρείες), σύμφωνα με τα ισχύοντα στον Κανονισμό Λειτουργίας του ΕΛ.Κ.Α.Τ. και τις σχετικές αποφάσεις της.

ii. Ειδικά στις περιπτώσεις πληρωμής μερίσματος σε κληρονόμους θανόντων δικαιούχων των οποίων οι τίτλοι τηρούνται στον Ειδικό Λογαριασμό της Μερίδας τους στο Σ.Α.Τ., υπό το χειρισμό της ATHEXCSD, η διαδικασία πληρωμής του μερίσματος θα διενεργείται μετά την ολοκλήρωση της νομιμοποίησης των κληρονόμων, μέσω του δικτύου της Τράπεζας Alpha Bank για ένα (1) έτος από την ημερομηνία καταβολής (δηλαδή ως την 28<sup>η</sup> Δεκεμβρίου 2022)..

Με την πάροδο ενός (1) έτους από την ημερομηνία έναρξης καταβολής, δηλαδή από τις 29.12.2022 και εξής, η χρηματική διανομή θα καταβάλλεται από τα γραφεία της Εταιρείας (ΒΙ.ΠΕ. Πατρών του νομού Αχαΐας, Τ.Κ. 25018).

Τα μερίσματα τα οποία δεν θα εισπραχθούν μέχρι την 31<sup>η</sup> Δεκεμβρίου 2026, παραγράφονται (άρθρο 250 ΑΚ περ. 15) και τα σχετικά περιέρχονται οριστικά στο Ελληνικό Δημόσιο σύμφωνα με το άρθρο 1 του ν.δ. 1195/1942.

Για περισσότερες πληροφορίες οι κ.κ. μέτοχοι μπορούν να επικοινωνούν με το Τμήμα Εξυπηρέτησης Μετόχων της Εταιρείας κατά τις εργάσιμες ημέρες και ώρες στο τηλ. + 30 2610-241940.

Η ανακοίνωση αυτή είναι αναρτημένη στην ιστοσελίδα της Εταιρείας ([παιτήστε εδώ](#)).

Πάτρα, 17 Δεκεμβρίου 2021

ΤΟ ΔΙΟΙΚΗΤΙΚΟ ΣΥΜΒΟΥΛΙΟ

From: ΕΛΒΑΛΧΑΛΚΟΡ Ε.Β. ΧΑΛΚΟΥ & ΑΛΟΥΜΙΝΙΟΥ Α.Ε.  
Posted At: 17 December 2021 17:33  
Conversation: ΑΝΑΚΟΙΝΩΣΗ ΓΙΑ ΥΠΟΓΡΑΦΗ ΟΜΟΛΟΓΙΑΚΩΝ ΔΑΝΕΙΩΝ  
Posted To: DOLAnnouncements2  
  
Subject: ΑΝΑΚΟΙΝΩΣΗ ΓΙΑ ΥΠΟΓΡΑΦΗ ΟΜΟΛΟΓΙΑΚΩΝ ΔΑΝΕΙΩΝ

**Αθήνα, 17.12.2021**

### **ΑΝΑΚΟΙΝΩΣΗ**

Η ΕΛΒΑΛΧΑΛΚΟΡ ΕΛΛΗΝΙΚΗ ΒΙΟΜΗΧΑΝΙΑ ΧΑΛΚΟΥ ΚΑΙ ΑΛΟΥΜΙΝΙΟΥ ΑΝΩΝΥΜΟΣ ΕΤΑΙΡΕΙΑ (εφεξής η «Εταιρεία») ανακοινώνει σύμφωνα με το άρθρο 17 παρ. 1 του Κανονισμού (ΕΕ) αριθ. 596/2014 του Ευρωπαϊκού Κοινοβουλίου και του Συμβουλίου της 16ης Απριλίου 2014, και το άρθρο 2, παρ. 2 περίπτ. (ιγ) της υπ' αριθμ. 3/347/12.7.2005 Απόφασης του Διοικητικού Συμβουλίου της Επιτροπής Κεφαλαιαγοράς, την υπογραφή δύο κοινών ομολογιακών δανείων:

1. ύψους εκατό σαράντα εκατομμυρίων ευρώ (ΕΥΡΩ 140.000.000), με τις «ΕΘΝΙΚΗ ΤΡΑΠΕΖΑ ΤΗΣ ΕΛΛΑΔΟΣ Α.Ε.», «ΑΛΦΑ ΤΡΑΠΕΖΑ ΑΝΩΝΥΜΗ ΕΤΑΙΡΙΑ», «ΤΡΑΠΕΖΑ ΠΕΙΡΑΙΩΣ ΑΝΩΝΥΜΟΣ ΕΤΑΙΡΕΙΑ» και την «ΤΡΑΠΕΖΑ EUROBANK ΑΝΩΝΥΜΗ ΕΤΑΙΡΕΙΑ», η οποία λειτουργεί και ως εκπρόσωπος των ομολογιούχων. Από το ανωτέρω ποσό, ποσό 88 εκ. ευρώ θα κατευθυνθεί στην αναχρηματοδότηση υφιστάμενου ομολογιακού δανείου και ποσό 52 εκ. ευρώ για την χρηματοδότηση γενικών επιχειρηματικών σκοπών της Εταιρείας. Το δάνειο είναι διάρκειας επτάμιση ετών (7,5 ετών) και εκδίδεται κατά τις διατάξεις του ν. 4548/2018 σε συνδυασμό με το άρθρο 14 του ν. 3156/2003, όπως εκάστοτε ισχύουν.
2. και ύψους εκατό τριάντα ευρώ (ΕΥΡΩ 130.000.000) με τις «ΑΛΦΑ ΤΡΑΠΕΖΑ ΑΝΩΝΥΜΗ ΕΤΑΙΡΙΑ», «ΤΡΑΠΕΖΑ ΠΕΙΡΑΙΩΣ ΑΝΩΝΥΜΟΣ ΕΤΑΙΡΕΙΑ», «ΤΡΑΠΕΖΑ EUROBANK ΑΝΩΝΥΜΗ ΕΤΑΙΡΕΙΑ» και την «ΕΘΝΙΚΗ ΤΡΑΠΕΖΑ ΕΛΛΑΔΟΣ Α.Ε.» η οποία λειτουργεί και ως εκπρόσωπος των ομολογιούχων. Από το ανωτέρω ποσό, ποσό 102 εκ. ευρώ θα κατευθυνθεί στην αναχρηματοδότηση υφιστάμενου ομολογιακού δανείου και ποσό 28 εκ. ευρώ για την χρηματοδότηση γενικών επιχειρηματικών σκοπών της Εταιρείας. Το δάνειο είναι διάρκειας επτάμιση ετών (7,5 ετών) με δυνατότητα παράτασης έως και δύο επιπλέον ετών και εκδίδεται κατά τις διατάξεις του ν. 4548/2018 σε συνδυασμό με το άρθρο 14 του ν. 3156/2003, όπως εκάστοτε ισχύουν.

From: COCA-COLA HBC A.G.  
Posted At: 17 December 2021 17:41  
Conversation: Post 2021 AGM Shareholder Engagement - Update Statement  
Posted To: DOLAnnouncements2  
  
Subject: Post 2021 AGM Shareholder Engagement - Update Statement

## Coca-Cola HBC AG

### Post 2021 AGM Shareholder Engagement – Update Statement

Zug, Switzerland – 17 December 2021 – In accordance with Provision 4 of the UK Corporate Governance Code, Coca-Cola HBC AG ("Coca-Cola HBC" or the "Company") is providing an update to the statement made on 22 June 2022 in relation to the voting outcomes of Resolution 7 and Resolution 9 (the "Resolutions") at its Annual General Meeting ("AGM") which were advisory votes to approve the Company's UK Remuneration Report and Swiss Remuneration Report respectively.

The Board understands the sensitivities around the issue of executive remuneration and it had consulted with and received the support from its largest shareholders on the decisions made in the months prior to the AGM.

At the AGM, shareholders representing approximately 72% of the votes cast, voted in favour of the Resolutions. Following the AGM, the Company and the Chair of the Remuneration Committee has continued its engagement with shareholders and their proxy advisors on remuneration issues, in particular to understand the reasons why certain shareholders were unable to support these Resolutions.

The Company is grateful to those shareholders that took the time to express their views and understands that shareholders concerns were primarily connected to the adjustment of targets contained in the Company's incentive arrangements, in particular the original targets relating to the 2018 Performance Share Plan awards. Whilst the Remuneration Committee has sought to ensure that these incentive arrangements continued to align with their original intent given the impact of Covid-19, the Remuneration Committee acknowledges that shareholders have a range of views as to the appropriateness of such adjustments. The Remuneration Committee believes that the adjustments made were necessary to retain and incentivise the broader management team, in addition to the executive leadership and CEO. These individuals were directly responsible for navigating the Company through the Covid turbulence and ensuring the resilience and strong recovery of the business.

The Company would like to thank all the shareholders that have taken part in the engagement processes, and for the feedback provided. The Company will continue its constructive dialogue with shareholders and seek to incorporate this feedback into future remuneration decisions.

In accordance with the UK Corporate Governance Code, a further update will be provided in the Company's annual report and accounts published in 2022.

## Enquires

### Coca-Cola HBC Group

Investors and Analysts:

Joanna Kennedy

Tel: +44 7802 427505

Investor Relations Director

[joanna.kennedy@cchellenic.com](mailto:joanna.kennedy@cchellenic.com)

Jemima Benstead

Tel: +44 7740 535130

Investor Relations Manager

[jemima.benstead@cchellenic.com](mailto:jemima.benstead@cchellenic.com)

Marios Matar

Tel: +306974443335

Investor Relations Manager

[marios.matar@cchellenic.com](mailto:marios.matar@cchellenic.com)

Media:

David Hart

Tel: +41 41 726 0143

Group Communication Director

[david.hart@cchellenic.com](mailto:david.hart@cchellenic.com)

## About Coca-Cola HBC

Coca-Cola HBC is a growth-focused consumer packaged goods business and strategic bottling partner of The Coca-Cola Company. We create value for all our stakeholders by supporting the socio-economic development of the communities in which we operate and we believe building a more positive environmental impact is integral to our future growth. Together, we and our customers serve more than 600 million consumers across a broad geographic footprint of 28 countries on three continents. Our portfolio is one of the strongest, broadest and most flexible in the beverage industry, offering consumer-leading beverage brands in the sparkling, juice, water, sport, energy, plant-based, ready-to-drink tea, coffee, adult sparkling and premium spirits categories. These beverages include Coca-Cola, Coca-Cola Zero, Schweppes, Kinley, Costa, Valser, Romerquelle, Fanta, Sprite, Powerade, FuzeTea, Dobry, Cappy, Monster and Adez. We foster an open and inclusive work environment amongst our more than 26,000 employees and we are ranked among the top sustainability performers in ESG benchmarks such as the Dow Jones Sustainability Indices, CDP, MSCI ESG and FTSE4Good.

Coca-Cola HBC has a premium listing on the London Stock Exchange (LSE:CCH) and is listed on the Athens Exchange (ATHEX:EEE). For more information, please visit <https://www.coca-colahellenic.com>.

**From:** ALPHA ΥΠΗΡΕΣΙΩΝ ΚΑΙ ΣΥΜΜΕΤΟΧΩΝ Α.Ε.

**Posted At:** 17 December 2021 17:53

**Conversation:** Η Alpha Υπηρεσιών και Συμμετοχών Α.Ε. ανακοινώνει την επιτυχή ολοκλήρωση της συνθετικής τιτλοποίησης ύψους Ευρώ 1,9 δισ. εξυπηρετούμενων μικρομεσαίων και μεγάλων επιχειρηματικών δανείων (Project Aurora)

**Posted To:** DOLAnnouncements2

**Subject:** Η Alpha Υπηρεσιών και Συμμετοχών Α.Ε. ανακοινώνει την επιτυχή ολοκλήρωση της συνθετικής τιτλοποίησης ύψους Ευρώ 1,9 δισ. εξυπηρετούμενων μικρομεσαίων και μεγάλων επιχειρηματικών δανείων (Project Aurora)

Η Alpha Υπηρεσιών και Συμμετοχών Α.Ε. ανακοινώνει την επιτυχή ολοκλήρωση της συνθετικής τιτλοποίησης ύψους Ευρώ 1,9 δισ. εξυπηρετούμενων μικρομεσαίων και μεγάλων επιχειρηματικών δανείων (Project Aurora)

[Δελτίο Τύπου](#)



**From:** ΠΛΑΣΤΙΚΑ ΘΡΑΚΗΣ ΕΤΑΙΡΙΑ ΣΥΜΜΕΤΟΧΩΝ Α.Ε.Ε.  
**Posted At:** 17 December 2021 18:05  
**Conversation:** Ανακοίνωση Αγοράς Ιδίων Μετοχών  
**Posted To:** DOLAnnouncements2  
  
**Subject:** Ανακοίνωση Αγοράς Ιδίων Μετοχών

**Πλαστικά Θράκης Εταιρεία Συμμετοχών Α.Ε.Ε.**

17-12-2021

Η εταιρεία Πλαστικά Θράκης Εταιρεία Συμμετοχών Α.Ε.Ε. ανακοινώνει ότι κατ' εφαρμογή του άρθρου 49 του ν. 4548/2018, του Κανονισμού (ΕΕ) 596/2014 του Ευρωπαϊκού Κοινοβουλίου και του Συμβουλίου της 16ης Απριλίου 2014 και του κατ' εξουσιοδότηση Κανονισμού (ΕΕ) 2016/1052 της 8ης Μαρτίου 2016 της Ευρωπαϊκής Επιτροπής, προέβη στις 17 Δεκεμβρίου 2021 σε αγορά 3.099 ιδίων μετοχών μέσω του μέλους του Χρηματιστηρίου Αθηνών Alpha Finance Α.Ε.Π.Ε.Υ, με μέση τιμή κτήσης 6,6541 Ευρώ ανά μετοχή και συνολική αξία της συναλλαγής 20.621,16 Ευρώ, σε εκτέλεση της σχετικής απόφασης της Τακτικής Γενικής Συνέλευσης των μετόχων της 21ης Μαΐου 2021.

**From:** ALPHA ΥΠΗΡΕΣΙΩΝ ΚΑΙ ΣΥΜΜΕΤΟΧΩΝ Α.Ε.

**Posted At:** 17 December 2021 18:07

**Conversation:** Χορήγηση Δικαιωμάτων Προαίρεσης (Stock Options) στο πλαίσιο του Προγράμματος Παροχής Κινήτρου Απόδοσης (Performance Incentive Program -PIP) για τη χρήση 2020 σε Συγκεκριμένα Μέλη του Προσωπικού (Material Risk Takers - MRTs) της Εταιρείας ή των Συνδεδεμένων

**Posted To:** DOLAnnouncements2

**Subject:** Χορήγηση Δικαιωμάτων Προαίρεσης (Stock Options) στο πλαίσιο του Προγράμματος Παροχής Κινήτρου Απόδοσης (Performance Incentive Program -PIP) για τη χρήση 2020 σε Συγκεκριμένα Μέλη του Προσωπικού (Material Risk Takers - MRTs) της Εταιρείας ή των Συνδεδεμένων

Χορήγηση Δικαιωμάτων Προαίρεσης (Stock Options) στο πλαίσιο του Προγράμματος Παροχής Κινήτρου Απόδοσης (Performance Incentive Program -PIP) για τη χρήση 2020 σε Συγκεκριμένα Μέλη του Προσωπικού (Material Risk Takers - MRTs) της Εταιρείας ή των Συνδεδεμένων με αυτή Εταιρειών [17.12.2021]

[Ανακοίνωση](#)

**From:** ΔΕΗ Α.Ε.  
**Posted At:** 17 December 2021 18:34  
**Conversation:** Αποτελέσματα Έκτακτης Γενικής Συνέλευσης των Μετόχων της ΔΕΗ Α.Ε. (Ορθή Επανάληψη)  
**Posted To:** DOLAnnouncements2  
  
**Subject:** Αποτελέσματα Έκτακτης Γενικής Συνέλευσης των Μετόχων της ΔΕΗ Α.Ε. (Ορθή Επανάληψη)

Δείτε την ανακοίνωση

[Ανακοίνωση](#)

From: SPACE HELLAS A.E.  
Posted At: 17 December 2021 19:06  
Conversation: ΑΝΑΚΟΙΝΩΣΗ ΑΠΟΚΤΗΣΗΣ ΙΔΙΩΝ ΜΕΤΟΧΩΝ  
Posted To: DOLAnnouncements2  
  
Subject: ΑΝΑΚΟΙΝΩΣΗ ΑΠΟΚΤΗΣΗΣ ΙΔΙΩΝ ΜΕΤΟΧΩΝ

Αγία Παρασκευή, 17 Δεκεμβρίου 2021

### **ΑΝΑΚΟΙΝΩΣΗ ΑΠΟΚΤΗΣΗΣ ΙΔΙΩΝ ΜΕΤΟΧΩΝ**

Η εταιρεία «SPACE HELLAS ΑΝΩΝΥΜΗ ΕΤΑΙΡΕΙΑ ΣΥΣΤΗΜΑΤΑ ΚΑΙ ΥΠΗΡΕΣΙΕΣ ΤΗΛΕΠΙΚΟΙΝΩΝΙΩΝ, ΠΛΗΡΟΦΟΡΙΚΗΣ, ΑΣΦΑΛΕΙΑΣ-ΙΔΙΩΤΙΚΗ ΕΠΙΧΕΙΡΗΣΗ ΠΑΡΟΧΗΣ ΥΠΗΡΕΣΙΩΝ ΑΣΦΑΛΕΙΑΣ», ανακοινώνει – σύμφωνα με τον κανονισμό (ΕΕ) αριθ. 596/2014 του Ευρωπαϊκού Κοινοβουλίου και του Συμβουλίου της 16ης Απριλίου 2014 και τον κατ'εξουσιοδότηση Κανονισμό (ΕΕ) 2016/1052 της Επιτροπής της 8ης Μαρτίου 2016, το άρθρο 49 του Ν.4548/2018 και σε συνέχεια της από 18.06.2020 απόφασης της Τακτικής Γενικής Συνέλευσης (Θέμα 10ο) των μετόχων της και της σχετικής από 26.11.2020 απόφασης του Διοικητικού της Συμβουλίου – ότι στο πλαίσιο του Προγράμματος Απόκτησης Ιδίων Μετοχών, την 17η Δεκεμβρίου 2021 προέβη, μέσω της Χρηματιστηριακής εταιρείας Merit Χρηματιστηριακή Α.Ε.Π.Ε.Υ., σε αγορά 409 ιδίων μετοχών, με μέση τιμή κτήσης 9,42<sup>α</sup> ανά μετοχή, συνολικής αξίας 3.852,78<sup>α</sup>.

Μετά την εν λόγω συναλλαγή, η εταιρεία κατέχει 71.675 ίδιες μετοχές, ποσοστό 1,11012% του συνόλου των μετοχών της εταιρείας.

**From:** ALPHA ΥΠΗΡΕΣΙΩΝ ΚΑΙ ΣΥΜΜΕΤΟΧΩΝ Α.Ε.  
**Posted At:** 17 December 2021 19:07  
**Conversation:** Η Alpha Υπηρεσιών και Συμμετοχών Α.Ε. ανακοινώνει την ολοκλήρωση της Συναλλαγής Cosmos [17.12.2021]  
**Posted To:** DOLAnnouncements2  
  
**Subject:** Η Alpha Υπηρεσιών και Συμμετοχών Α.Ε. ανακοινώνει την ολοκλήρωση της Συναλλαγής Cosmos [17.12.2021]

Η Alpha Υπηρεσιών και Συμμετοχών Α.Ε. ανακοινώνει την ολοκλήρωση της Συναλλαγής Cosmos [17.12.2021]

[Ανακοίνωση](#)

From: ΕΛΛΗΝΙΚΑ ΧΡΗΜΑΤΙΣΤΗΡΙΑ Α.Ε.

Posted At: 17 December 2021 19:51

Conversation: Αγορές ιδίων μετοχών

Posted To: DOLAnnouncements2

Subject: Αγορές ιδίων μετοχών

Η Εταιρία Ελληνικά Χρηματιστήρια-Χρηματιστήριο Αθηνών Α.Ε. Συμμετοχών (ATHEX) ανακοινώνει ότι, σε εφαρμογή της από 31.05.2021 απόφασης της Τακτικής Γενικής Συνέλευσης των μετόχων, πραγματοποίησε τις ακόλουθες αγορές ιδίων μετοχών, σε συμμόρφωση με τους εφαρμοστέους νόμους και κανονισμούς που ισχύουν για τα προγράμματα αγοράς ιδίων μετοχών:

Ημερομηνία	Αριθμός μετοχών	Συνολική αξία (EUR)	Μέση τιμή (EUR)
17.12.2021	21.000	77.206,04	3,6765

Οι αγορές πραγματοποιήθηκαν μέσω του μέλους του Χρηματιστηρίου Αθηνών ΠΕΙΡΑΙΩΣ ΑΕΠΕΥ.

Μετά τις ανωτέρω συναλλαγές, η ATHEX διαθέτει άμεσα 152.173 μετοχές, οι οποίες αντιστοιχούν σε 0,2522% των δικαιωμάτων ψήφου της Εταιρείας.

*Η ανακοίνωση εκδίδεται σύμφωνα με τον Κανονισμό (ΕΕ) αριθ. 596/2014 του Ευρωπαϊκού Κοινοβουλίου και του Συμβουλίου της 16<sup>ης</sup> Απριλίου 2014 και τον κατ' εξουσιοδότηση Κανονισμό (ΕΕ) 2016/1052 της Επιτροπής της 8<sup>ης</sup> Μαρτίου 2016.*

From: CENERGY HOLDINGS  
Posted At: 20 December 2021 09:01  
Conversation: ΑΝΑΚΟΙΝΩΣΗ  
Posted To: DOLAnnouncements2  
  
Subject: ΑΝΑΚΟΙΝΩΣΗ

ΑΝΑΚΟΙΝΩΣΗ

[ΑΝΑΚΟΙΝΩΣΗ](#)

From: ΓΕΚ ΤΕΡΝΑ Α.Ε.  
Posted At: 20 December 2021 09:34  
Conversation: ΑΓΟΡΑ ΙΔΙΩΝ ΜΕΤΟΧΩΝ  
Posted To: DOLAnnouncements2  
  
Subject: ΑΓΟΡΑ ΙΔΙΩΝ ΜΕΤΟΧΩΝ

Η ΓΕΚ ΤΕΡΝΑ Α.Ε., κατ' εφαρμογή του Κανονισμού (ΕΕ) 596/2014 του Ευρωπαϊκού Κοινοβουλίου και του κατ' εξουσιοδότηση Κανονισμού (ΕΕ) 2016/1052 της Επιτροπής, γνωστοποιεί στο Επενδυτικό Κοινό ότι, σύμφωνα με το άρθρο 49 του Ν 4548/2018 όπως τροποποιήθηκε και ισχύει και σε εκτέλεση της από 8/7/2020 απόφασης της Τακτικής Γενικής Συνέλευσης των Μετόχων της Εταιρείας, προέβη την 17/12/2021, μέσω του μέλους του Χ.Α. ΒΕΤΑ ΑΧΕΠΕΥ, σε αγορά 8.000 ιδίων μετοχών με μέση τιμή κτήσης 9,5200 ευρώ ανά μετοχή και συνολική αξία συναλλαγής 76.160,00 ευρώ.



**From:** ΕΘΝΙΚΗ ΤΡΑΠΕΖΑ ΤΗΣ ΕΛΛΑΔΟΣ Α.Ε.  
**Posted At:** 20 December 2021 09:42  
**Conversation:** ΔΕΛΤΙΟ ΤΥΠΟΥ-Η Εθνική Τράπεζα ολοκληρώνει τη συναλλαγή ορόσημο "Frontier"  
**Posted To:** DOLAnnouncements2  
**Subject:** ΔΕΛΤΙΟ ΤΥΠΟΥ-Η Εθνική Τράπεζα ολοκληρώνει τη συναλλαγή ορόσημο "Frontier"

Δείτε το συνημμένο Δελτίο Τύπου.

[NBG\\_Frontier Closing\\_Press Release\\_GR\\_Final](#)

From: LAMDA DEVELOPMENT A.E.

Posted At: 20 December 2021 09:44

Conversation: Αγορά ιδίων μετοχών

Posted To: DOLAnnouncements2

Subject: Αγορά ιδίων μετοχών

Αγορά ιδίων μετοχών

[Αγορά ιδίων μετοχών](#)

From: PROFILE A.E.B.E.  
Posted At: 20 December 2021 09:44  
Conversation: ΓΝΩΣΤΟΠΟΙΗΣΗ ΑΓΟΡΑΣ ΙΔΙΩΝ ΜΕΤΟΧΩΝ  
Posted To: DOLAnnouncements2  
  
Subject: ΓΝΩΣΤΟΠΟΙΗΣΗ ΑΓΟΡΑΣ ΙΔΙΩΝ ΜΕΤΟΧΩΝ

Η Διοίκηση της Ανώνυμης Εταιρείας με την επωνυμία «PROFILE ΑΝΩΝΥΜΟΣ ΕΜΠΟΡΙΚΗ ΚΑΙ ΒΙΟΜΗΧΑΝΙΚΗ ΕΤΑΙΡΕΙΑ ΠΛΗΡΟΦΟΡΙΚΗΣ» και το διακριτικό τίτλο «PROFILE SYSTEMS & SOFTWARE A.E.» (εφεξής «Εταιρεία»), κατ' εφαρμογή της κείμενης νομοθεσίας και ειδικότερα του άρθρου 49 του ν. 4548/2018 , του Κανονισμού (ΕΕ) 596/2014 του Ευρωπαϊκού Κοινοβουλίου και του Συμβουλίου της 16<sup>ης</sup> Απριλίου 2014 και του κατ' εξουσιοδότηση Κανονισμού (ΕΕ) 1052/2016 της Ευρωπαϊκής Επιτροπής και στο πλαίσιο της ορθής, έγκυρης και έγκαιρης ενημέρωσης του επενδυτικού κοινού, γνωστοποιεί ότι την 16<sup>η</sup> Δεκεμβρίου 2021 η Εταιρεία προέβη στην αγορά 1.500 ιδίων μετοχών με μέση τιμή κτήσης 5,7893 Ευρώ ανά μετοχή και συνολική αξία συναλλαγής 8.684,00 Ευρώ και την 17<sup>η</sup> Δεκεμβρίου 2021 η Εταιρεία προέβη στην αγορά 3.000 ιδίων μετοχών με μέση τιμή κτήσης 5,7400 Ευρώ ανά μετοχή και συνολική αξία συναλλαγής 17.220,00 Ευρώ, σε εκτέλεση της από 07.05.2020 απόφασης της Τακτικής Γενικής Συνέλευσης των μετόχων της Εταιρείας και της από 02.06.2020 σχετικής απόφασης του Διοικητικού Συμβουλίου αυτής, καθώς και με την από 25.11.2021 απόφαση του Διοικητικού Συμβουλίου, δυνάμει της οποίας αποφασίσθηκε εκ νέου η επανέναρξη εφαρμογής του προγράμματος αγοράς ιδίων μετοχών.

**From:** ΠΕΙΡΑΙΩΣ FINANCIAL HOLDINGS A.E.  
**Posted At:** 20 December 2021 09:55  
**Conversation:** Συμφωνία της Τράπεζας Πειραιώς για τη διαχείριση  
επιλεγμένων μη κύριων συμμετοχών από την Blantyre Capital  
**Posted To:** DOLAnnouncements2  
  
**Subject:** Συμφωνία της Τράπεζας Πειραιώς για τη διαχείριση  
επιλεγμένων μη κύριων συμμετοχών από την Blantyre Capital

Δείτε την συνημμένη ανακοίνωση.

[PFH\\_announcement\\_Mayfair\\_20122021\\_GR\\_final](#)

From: ΕΛΛΗΝΙΚΑ ΧΡΗΜΑΤΙΣΤΗΡΙΑ Α.Ε.  
Posted At: 20 December 2021 10:06  
Conversation: Συναλλαγές της Eurobank Equities  
Posted To: DOLAnnouncements2  
  
Subject: Συναλλαγές της Eurobank Equities

Η Εταιρία Ελληνικά Χρηματιστήρια-Χρηματιστήριο Αθηνών Α.Ε. Συμμετοχών (ATHEX) ανακοινώνει σύμφωνα με τον Ν.3556/2007 και τις διατάξεις του Κανονισμού (ΕΕ) 596/2014 του Ευρωπαϊκού Κοινοβουλίου και του Συμβουλίου ότι η Eurobank Equities Α.Ε.Π.Ε.Υ. την ενημέρωσε ότι πραγματοποίησε τις εξής συναλλαγές:

α/α	Ημερομηνία γνωστοποίησης στην ATHEX	Ημερομηνία συναλλαγής	Είδος συναλ.	Ποσότητα	Χρηματοπιστωτικό μέσο	Συνολική αξία (ευρώ)
1	17.12.2021	16.12.2021	Αγορά	400	Μετοχές ΕΧΑΕ (κο)	1.493,00
2	17.12.2021	16.12.2021	Πώληση	61	ΣΜΕ ΕΧΑΕ	23.010,40
3	17.12.2021	16.12.2021	Αγορά	57	ΣΜΕ ΕΧΑΕ	21.318,00
4	20.12.2021	17.12.2021	Αγορά	2.999	Μετοχές ΕΧΑΕ (κο)	11.012,32
5	20.12.2021	17.12.2021	Πώληση	5.039	Μετοχές ΕΧΑΕ (κο)	18.358,66
6	20.12.2021	17.12.2021	Αγορά	33	ΣΜΕ ΕΧΑΕ	12.251,00
7	20.12.2021	17.12.2021	Πώληση	20	ΣΜΕ ΕΧΑΕ	7.360,00
8	20.12.2021	17.12.2021	Πώληση	46	ΣΜΕ ΕΧΑΕ	17.175,00

Η Eurobank Equities Α.Ε.Π.Ε.Υ. πραγματοποίησε τις ανωτέρω συναλλαγές λόγω της ειδικής διαπραγμάτευσης που έχει αναλάβει στην αγορά παραγώγων σε Συμβόλαια Μελλοντικής Εκπλήρωσης (ΣΜΕ) με υποκείμενο τίτλο τη μετοχή της εταιρίας (σύμβολο μετοχής: ΕΧΑΕ).

Η γνωστοποίηση εκ μέρους της Eurobank Equities Α.Ε.Π.Ε.Υ. προς την εταιρεία και ακολούθως από την εταιρία προς τις αρχές της Κεφαλαιαγοράς, γίνεται επειδή ο κ. Κωνσταντίνος Βασιλείου είναι μη εκτελεστικό μέλος του Δ.Σ. της Eurobank Equities Α.Ε.Π.Ε.Υ. ενώ κατέχει ταυτόχρονα τη θέση του Μη Εκτελεστικού Μέλους του Δ.Σ. της ATHEX (υπόχρεο πρόσωπο με βάση το Ν.3340/2005).

From: ΜΥΤΙΛΗΝΑΙΟΣ Α.Ε.  
Posted At: 20 December 2021 10:11  
Conversation: Απόκτηση Ιδίων Μετοχών  
Posted To: DOLAnnouncements2  
  
Subject: Απόκτηση Ιδίων Μετοχών

Δείτε παρακάτω:

[Απόκτηση Ιδίων Μετοχών](#)

**From:** ΜΟΤΟΡ ΟΪΛ Α.Ε.  
**Posted At:** 20 December 2021 10:14  
**Conversation:** Ρυθμιζόμενη Πληροφορία: Αγορές Ιδίων Μετοχών (Απόφαση ΕΓΣ 17/6/2020)  
**Posted To:** DOLAnnouncements2  
**Subject:** Ρυθμιζόμενη Πληροφορία: Αγορές Ιδίων Μετοχών (Απόφαση ΕΓΣ 17/6/2020)

Η ΜΟΤΟΡ ΟΙΛ (ΕΛΛΑΣ) ΔΙΥΛΙΣΤΗΡΙΑ ΚΟΡΙΝΘΟΥ Α.Ε. ανακοινώνει ότι στις 17 Δεκεμβρίου 2021 προέβη σε αγορά 8.309 μετοχών της Εταιρείας συνολικής αξίας Ευρώ 112.667,68 (μέση τιμή κτήσης: Ευρώ 13,560 ανά μετοχή).

Ο συνολικός αριθμός ιδίων μετοχών που κατέχει η Εταιρεία ανέρχεται σε 554.788 που αντιστοιχεί σε ποσοστό 0,50% του μετοχικού της κεφαλαίου. Η μέση τιμή κτήσης των ιδίων μετοχών ανέρχεται σε Ευρώ 12,60 ανά μετοχή. Οι αγορές των ιδίων μετοχών της Εταιρείας πραγματοποιούνται μέσω του Μέλους του Χρηματιστηρίου Αθηνών ΠΕΙΡΑΙΩΣ ΑΕΠΕΥ.

Μαρούσι, 20 Δεκεμβρίου 2021

Το Διοικητικό Συμβούλιο

From: FURLIS A.E ΣΥΜΜΕΤΟΧΩΝ  
Posted At: 20 December 2021 10:30  
Conversation: Ανακοίνωση Αγοράς Ιδίων Μετοχών  
Posted To: DOLAnnouncements2  
  
Subject: Ανακοίνωση Αγοράς Ιδίων Μετοχών

Ανακοίνωση Αγοράς Ιδίων Μετοχών

[Ανακοίνωση Αγοράς Ιδίων Μετοχών](#)



From: ΜΥΤΙΛΗΝΑΙΟΣ Α.Ε.  
Posted At: 20 December 2021 11:11  
Conversation: ΟΙΚΟΝΟΜΙΚΟ ΗΜΕΡΟΛΟΓΙΟ ΕΤΟΥΣ 2022  
Posted To: DOLAnnouncements2  
  
Subject: ΟΙΚΟΝΟΜΙΚΟ ΗΜΕΡΟΛΟΓΙΟ ΕΤΟΥΣ 2022

Δείτε παρακάτω:

[ΟΙΚΟΝΟΜΙΚΟ ΗΜΕΡΟΛΟΓΙΟ ΕΤΟΥΣ 2022](#)

From: ΟΜΙΛΟΣ ΙΝΤΕΑΛ Α.Β.Ε.Ε.Δ.Ε.Σ.  
Posted At: 20 December 2021 16:10  
Conversation: ΠΡΑΚΤΙΚΟ ΕΓΣ ΕΚΛΟΓΗΣ ΕΠΙΤΡΟΠΗΣ ΕΛΕΓΧΟΥ  
Posted To: DOLAnnouncements2  
  
Subject: ΠΡΑΚΤΙΚΟ ΕΓΣ ΕΚΛΟΓΗΣ ΕΠΙΤΡΟΠΗΣ ΕΛΕΓΧΟΥ

Επισυνάπτεται το από 02/12/2021 πρακτικό της Γενικής Συνέλευσης με το οποίο εκλέγεται το νέο Διοικητικό Συμβούλιο (θέμα 1ο) και η νέα Επιτροπή Ελέγχου (θέμα 2ο).

[ΠΡΑΚΤΙΚΟ ΕΓΣ 02\\_12\\_2021](#)

From: ΟΜΙΛΟΣ ΙΝΤΕΑΛ Α.Β.Ε.Ε.Δ.Ε.Σ.  
Posted At: 20 December 2021 16:19  
Conversation: ΠΡΑΚΤΙΚΟ 03.12.2021 ΔΙΟΙΚΗΤΙΚΟΥ ΣΥΜΒΟΥΛΙΟΥ  
ΣΥΓΚΡΟΤΗΣΗΣ  
Posted To: DOLAnnouncements2  
Subject: ΠΡΑΚΤΙΚΟ 03.12.2021 ΔΙΟΙΚΗΤΙΚΟΥ ΣΥΜΒΟΥΛΙΟΥ  
ΣΥΓΚΡΟΤΗΣΗΣ

Επισυνάπτεται το από 03/12/2021 πρακτικό συγκρότησης του Διοικητικού Συμβουλίου και εκλογής μέλους στην Επιτροπή Ελέγχου.

[ΠΡΑΚΤΙΚΟ ΔΣ ΣΥΓΚΡΟΤΗΣΗΣ 03.12.2021](#)

From: ΟΜΙΛΟΣ ΙΝΤΕΑΛ Α.Β.Ε.Ε.Δ.Ε.Σ.  
Posted At: 20 December 2021 16:28  
Conversation: ΠΡΑΚΤΙΚΟ ΣΥΓΚΡΟΤΗΣΗΣ ΕΠΙΤΡΟΠΗΣ ΕΛΕΓΧΟΥ 03.12.2021  
Posted To: DOLAnnouncements2  
  
Subject: ΠΡΑΚΤΙΚΟ ΣΥΓΚΡΟΤΗΣΗΣ ΕΠΙΤΡΟΠΗΣ ΕΛΕΓΧΟΥ 03.12.2021

Επισυνάπτεται το πρακτικό συγκρότησης της Επιτροπής Ελέγχου της 03.12.2021

[ΠΡΑΚΤΙΚΟ ΕΠΙΤΡΟΠΗΣ ΕΛΕΓΧΟΥ 03.12.2021](#)

**Ομολογιακά Δάνεια Επιχειρήσεων – Οργανωμένη Αγορά (Μη Μετατρέψιμα)**

Πλήθος Εισηγμένων Ομολογίων	Ονομαστική αξία	Τιμή έκδοσης	Σημερινό επιτόκιο	Ημερ. λήξης	Διάρκεια (έτη)	Σημείωση	Τοκομερίδιο		Μον. Διαπρα.	Ομόλογα Επιχειρήσεων	Δεδ. Τόκος Αποδ./Λήξη	Κατωτ Τιμή	Ανωτ Τιμή	Τιμή κλεισ. Προηγ.	Κλείσιμο-ημ/νία	Όγκος	Αξία Συναλλαγών	Τελευταία εντολή			Μεγ έτους			
							Κοινό	Προτιμησιακό										Τιμή	Αγορ./ Πώλ.	Ημερομηνία		λαχ έτους		
150,000	1,000.00	1,000.00	2.60	22/10/2026	7	---	5	---	1	ΤΕΡΝΑ ΕΝΕΡΓΕΙΑΚΗ Μ.Α.Ε.Χ. (Μη μετατρέψιμο)	4.4056	2.7330	98.7500	98.7500	98.9420	17/12/2021	38,000	37,692.41	98.5000	A	20/12/2021	98.7500	103.0000	
320,000	1,000.00	1,000.00	3.40	21/07/2027	7	---	3	---	1	LAMDA DEVELOPMENT Α.Ε. (Μη μετατρέψιμο)	14.5444	2.9020	101.5000	102.0000	101.7333	101.1000	17/12/2021	20,000	20,640.89	100.9000	A	20/12/2021	97.8458	103.4268
200,000	1,000.00	1,000.00	2.10	27/10/2027	7	---	3	---	1	Ο.Π.Α.Π. Α.Ε. (Μη μετατρέψιμο)	3.2667	1.9730	100.4000	101.0000	100.4211	100.4000	17/12/2021	74,000	74,677.73	100.2000	A	20/12/2021	99.3000	102.8500
150,000	1,000.00	1,000.00	2.65	22/10/2026	5	---	1	---	1	CPLP SHIPPING HOLDINGS PLC (Μη μετατρέψιμο)	4.4903	2.7540	99.5000	99.5000	99.5000	98.6000	17/12/2021	1,000	999.49	98.0000	A	20/12/2021	97.7794	100.3500
250,000	1,000.00	1,000.00	2.45	16/11/2028	7	---	1	---	1	ΕΛΒΑΛΧΑΛΚΟΡ Α.Ε. (Μη μετατρέψιμο)	2.4500	2.4390	100.0000	100.3000	100.0300	100.1520	17/12/2021	100,000	100,275.00	100.0000	A	20/12/2021	99.5116	100.3000
120,000	1,000.00	1,000.00	2.65	06/12/2028	7	---	1	---	1	ΝΟΒΑΛ ΠΡΟΠΕΡΤΥ ΑΕΕΑΠ (Μη μετατρέψιμο)	1.1778	2.8340	97.7700	99.8000	98.8977	99.8620	17/12/2021	63,000	62,379.75	98.0600	A	20/12/2021	98.8977	100.0000
500,000	1,000.00	1,000.00	2.75	03/07/2027	7	---	3	---	1	ΓΕΚ ΤΕΡΝΑ Α.Ε. (Μη μετατρέψιμο)	12.9861	3.0800	97.3146	98.6995	97.8158	97.6600	17/12/2021	140,000	138,760.19	97.1900	A	20/12/2021	96.4000	100.0000
200,000	1,000.00	1,000.00	3.60	12/03/2026	7	---	6	---	1	ΑΕΡΟΠΟΡΙΑ ΑΙΓΑΙΟΥ Α.Ε. (Μη μετατρέψιμο)	10.0000	3.3090	99.7000	99.8500	99.8336	99.6000	17/12/2021	116,000	116,967.00	99.0000	A	20/12/2021	93.1501	102.0000
120,000	1,000.00	1,000.00	3.95	04/04/2025	7	---	8	---	1	ΓΕΚ ΤΕΡΝΑ Α.Ε. (Μη μετατρέψιμο)	8.6681	2.6160	102.9000	102.9000	102.9000	102.9100	16/12/2021	17,000	17,640.36	102.9000	A	20/12/2021	102.5000	105.8000
90,000	1,000.00	1,000.00	3.00	11/05/2023	5	---	8	---	1	CORAL Α.Ε. (Μη μετατρέψιμο)	3.4167	1.6550	101.6000	101.6000	101.6000	100.9000	17/12/2021	3,000	3,058.25	100.6010	A	20/12/2021	100.4567	103.7500
20,148	1,000.00	1,000.00	4.95	26/06/2023	5	---	7	---	1	Β&F Α.Β.Ε.Ε. ΕΝΔΥΜΑΤΩΝ (Μη μετατρέψιμο)	24.3375	4.3300	99.8010	100.0000	99.8010	100.0000	16/12/2021	5,000	5,119.70	99.8010	A	20/12/2021	92.1501	101.0000
175,000	1,000.00	1,000.00	3.40	26/07/2024	5	---	5	---	1	ΑΤΤΙCΑ Α.Ε. ΣΥΜΜΕΤΟΧΩΝ (Μη μετατρέψιμο)	14.0722	4.0710	97.2000	98.0000	97.6000	97.6500	17/12/2021	78,000	77,060.87	97.3101	A	20/12/2021	90.0310	99.5000
200,000	1,000.00	1,000.00	1.90	23/03/2028	7	---	2	---	1	ΜΟΤΟΡ ΟΪΛ ΔΙΥΛΙΣΤΗΡΙΑ ΚΟΡΙΝΘΟΥ ΑΕ (Μη μετατρέψιμο)	4.7500	2.1570	96.7000	98.6000	98.3946	98.3000	17/12/2021	114,000	112,711.30	97.1000	A	20/12/2021	98.3000	100.9899
100,000	1,000.00	1,000.00	2.70	25/05/2026	5	---	2	---	1	COSTAMARE PARTICIPATIONS PLC (Μη μετατρέψιμο)	2.0250	2.6140	100.1800	100.1800	100.1800	100.1070	17/12/2021	5,000	5,019.13	99.5000	A	20/12/2021	99.6000	102.5678
300,000	1,000.00	1,000.00	2.30	20/07/2028	7	---	1	---	1	ΠΡΟΝΤΕΑ ΑΕΕΑΠ (Μη μετατρέψιμο)	9.9028	2.8190	96.6500	97.0950	96.9280	97.0000	17/12/2021	21,000	20,562.83	96.7800	A	20/12/2021	96.6400	99.9400
300,000	1,000.00	1,000.00	2.30	14/12/2028	7	---	1	---	1	ΓΕΚ ΤΕΡΝΑ Α.Ε. (Μη μετατρέψιμο)	0.5111	2.7380	95.2000	98.0000	97.3954	98.0080	17/12/2021	738,000	719,155.20	98.0000	A	20/12/2021	95.2000	99.0000

**Σημειώσεις Εταιρικών Ομολόγων**

Ο Όγκος Συναλλαγών υπολογίζεται ως (Τεμάχια) \* (Ονομαστική Τιμή). Η Αξία Συναλλαγών υπολογίζεται ως (Τεμάχια) \* (Ονομαστική Τιμή) \* (Τιμή %) + (Δεδουλευμένοι Τόκοι).

Οι τιμές συναλλαγών των ομολόγων υπολογίζονται ως ποσοστό επί τοις εκατό (%) της ονομαστικής τους τιμής.

Όλα τα ομόλογα έχουν Ονομαστική Αξία εκπεφρασμένη σε Ευρώ (εκτός εάν σημειώνεται διαφορετικά).

**Ομόλογα Ελληνικού Δημοσίου**

Πλήθος Εισηγμ. Ομολογιών	Ονομ. αξία	Σημερινό επιτόκιο	Υπολογισμός Δεδουλευμένων	Ημερ/νία Λήξης [1]	Διάρκεια (έτη)	Σημείωση	Ημερομηνία Πληρ.	Αξία τρέχοντος	Μον. Διασπ.	Ομόλογα Ελληνικού Δημοσίου	Κατωτ Τιμή	Ανωτ Τιμή	Τιμή κλεισ.	Προηγ. Κλείσιμο-ημ/νία	Όγκος	Αξία Συναλλαγών	Τελευταία εντολή Αγορ./ Πώλ. Ημερομηνία
3,000,000	1,000.00	4.38	Πργμ/Πργμ	01/08/2022	5	---	01/08	4.38	1	ΟΕΔ-ΣΤΘ-010822-05X-4,375-1,000	---	---	---	---	---	---	1.0000 A 28/11/2018
4,500,000	1,000.00	1.88	Πργμ/Πργμ	04/02/2035	15	---	04/02	1.88	1	ΟΕΔ-ΣΤΘ-040235-15X-1,875-1,000	---	---	---	---	---	---	---
2,500,000	1,000.00	3.45	Πργμ/Πργμ	02/04/2024	5	---	02/04	3.45	1	ΟΕΔ-ΣΤΘ-020424-05X-3,450-1,000	---	---	---	---	---	---	---
6,000,000	1,000.00	0.75	Πργμ/Πργμ	18/06/2031	10	---	18/06	0.75	1	ΟΕΔ-ΣΤΘ-180631-10X-0,750-1,000	---	---	---	---	---	---	---
4,355,990,324	1.00	3.50	Πργμ/Πργμ	30/01/2023	5	---	01/02 - 31/01	3.50	1	ΟΕΔ-ΣΤΘ-300123-05X-3,500-1,00	---	---	---	94.5720 13/07/2018	---	---	1.0000 A 28/11/2018
5,962,747,327	1.00	3.75	Πργμ/Πργμ	30/01/2028	10	---	/02 - 01/02 - 31/	3.75	1	ΟΕΔ-ΣΤΘ-300128-10X-3,750-1,00	---	---	---	85.4610 13/07/2018	---	---	1.0000 A 28/11/2018
6,091,218,404	1.00	3.90	Πργμ/Πργμ	30/01/2033	15	---	/02 - 01/02 - 31/	3.90	1	ΟΕΔ-ΣΤΘ-300133-15X-3,900-1,00	---	---	---	78.6730 13/07/2018	---	---	1.0000 A 28/11/2018
4,805,399,486	1.00	4.00	Πργμ/Πργμ	30/01/2037	19	---	/02 - 01/02 - 31/	4.00	1	ΟΕΔ-ΣΤΘ-300137-19X-4,000-1,00	---	---	---	77.0370 13/07/2018	---	---	1.0000 A 28/11/2018
4,603,713,186	1.00	4.20	Πργμ/Πργμ	30/01/2042	24	---	/02 - 01/02 - 31/	4.20	1	ΟΕΔ-ΣΤΘ-300142-24X-4,200-1,00	---	---	---	77.7640 13/07/2018	---	---	1.0000 A 28/11/2018
550,418,123	1.00	4.30	Πργμ/Πργμ	24/02/2023	11	---	24/02	4.30	1	ΟΕΔ-ΣΤΘ-240223-11X-2,000-1,00	---	---	---	10.0000 22/06/2015	---	10.0000	A 11/07/2019
445,007,576	1.00	4.30	Πργμ/Πργμ	24/02/2024	12	---	24/02	4.30	1	ΟΕΔ-ΣΤΘ-240224-12X-2,000-1,00	---	---	---	10.0000 22/06/2015	---	---	---
423,674,226	1.00	4.30	Πργμ/Πργμ	24/02/2025	13	---	24/02	4.30	1	ΟΕΔ-ΣΤΘ-240225-13X-2,000-1,00	---	---	---	10.0000 22/06/2015	---	---	---
212,292,153	1.00	4.30	Πργμ/Πργμ	24/02/2026	14	---	24/02	4.30	1	ΟΕΔ-ΣΤΘ-240226-14X-2,000-1,00	---	---	---	10.0000 22/06/2015	---	---	---
160,621,352	1.00	4.30	Πργμ/Πργμ	24/02/2027	15	---	24/02	4.30	1	ΟΕΔ-ΣΤΘ-240227-15X-2,000-1,00	---	---	---	10.0000 22/06/2015	---	---	---
183,244,055	1.00	4.30	Πργμ/Πργμ	24/02/2028	16	---	24/02	4.30	1	ΟΕΔ-ΣΤΘ-240228-16X-2,000-1,00	---	---	---	10.0000 22/06/2015	---	---	---
164,802,894	1.00	4.30	Πργμ/Πργμ	24/02/2029	17	---	24/02	4.30	1	ΟΕΔ-ΣΤΘ-240229-17X-2,000-1,00	---	---	---	10.0000 22/06/2015	---	---	---
165,460,943	1.00	4.30	Πργμ/Πργμ	24/02/2030	18	---	24/02	4.30	1	ΟΕΔ-ΣΤΘ-240230-18X-2,000-1,00	---	---	---	10.0000 22/06/2015	---	---	---
129,007,241	1.00	4.30	Πργμ/Πργμ	24/02/2031	19	---	24/02	4.30	1	ΟΕΔ-ΣΤΘ-240231-19X-2,000-1,00	---	---	---	10.0000 22/06/2015	---	---	---
126,192,683	1.00	4.30	Πργμ/Πργμ	24/02/2032	20	---	24/02	4.30	1	ΟΕΔ-ΣΤΘ-240232-20X-2,000-1,00	---	---	---	10.0000 22/06/2015	---	---	---
146,905,168	1.00	4.30	Πργμ/Πργμ	24/02/2033	21	---	24/02	4.30	1	ΟΕΔ-ΣΤΘ-240233-21X-2,000-1,00	---	---	---	10.0000 22/06/2015	---	---	---
154,475,606	1.00	4.30	Πργμ/Πργμ	24/02/2034	22	---	24/02	4.30	1	ΟΕΔ-ΣΤΘ-240234-22X-2,000-1,00	---	---	---	10.0000 22/06/2015	---	---	---
144,429,441	1.00	4.30	Πργμ/Πργμ	24/02/2035	23	---	24/02	4.30	1	ΟΕΔ-ΣΤΘ-240235-23X-2,000-1,00	---	---	---	10.0000 22/06/2015	---	---	---
166,211,676	1.00	4.30	Πργμ/Πργμ	24/02/2036	24	---	24/02	4.30	1	ΟΕΔ-ΣΤΘ-240236-24X-2,000-1,00	---	---	---	10.0000 22/06/2015	---	---	---
145,461,669	1.00	4.30	Πργμ/Πργμ	24/02/2037	25	---	24/02	4.30	1	ΟΕΔ-ΣΤΘ-240237-25X-2,000-1,00	---	---	---	10.0000 22/06/2015	---	---	---
146,941,087	1.00	4.30	Πργμ/Πργμ	24/02/2038	26	---	24/02	4.30	1	ΟΕΔ-ΣΤΘ-240238-26X-2,000-1,00	---	---	---	10.0000 22/06/2015	---	---	---
135,115,612	1.00	4.30	Πργμ/Πργμ	24/02/2039	27	---	24/02	4.30	1	ΟΕΔ-ΣΤΘ-240239-27X-2,000-1,00	---	---	---	10.0000 22/06/2015	---	---	---
141,909,637	1.00	4.30	Πργμ/Πργμ	24/02/2040	28	---	24/02	4.30	1	ΟΕΔ-ΣΤΘ-240240-28X-2,000-1,00	---	---	---	10.0000 22/06/2015	---	---	---
136,788,720	1.00	4.30	Πργμ/Πργμ	24/02/2041	29	---	24/02	4.30	1	ΟΕΔ-ΣΤΘ-240241-29X-2,000-1,00	---	---	---	10.0000 22/06/2015	---	---	---
163,643,410	1.00	4.30	Πργμ/Πργμ	24/02/2042	30	---	24/02	4.30	1	ΟΕΔ-ΣΤΘ-240242-30X-2,000-1,00	---	---	---	10.0000 22/06/2015	---	---	---
4,000,000	1,000.00	3.88	Πργμ/Πργμ	12/03/2029	10	---	12/03	3.88	1	ΟΕΔ-ΣΤΘ-120329-10X-3,875-1,0000	---	---	---	---	---	100.0000	A 15/10/2019
4,500,000	1,000.00	0.00	Πργμ/Πργμ	12/02/2026	5	---	12/02	0.00	1	ΟΕΔ-ΣΤΘ-120226-05X-0,000-1,000	---	---	---	---	---	---	---
3,000,000	1,000.00	3.38	Πργμ/Πργμ	15/02/2025	7	---	15/02	3.38	1	ΟΕΔ-ΣΤΘ-150225-07X-3,375-1,000	---	---	---	---	---	---	---
250,250	1,000.00	2.90	Πργμ/Πργμ	20/03/2023	4	---	20/03	2.90	1	ΟΕΔ-ΣΤΘ-200323-04X-2,900-1,000	---	---	---	---	---	---	---
964,000	1,000.00	3.25	Πργμ/Πργμ	20/03/2025	6	---	20/03	3.25	1	ΟΕΔ-ΣΤΘ-200325-06X-3,250-1,000	---	---	---	---	---	---	---

**Σημειώσεις Ομολόγων Ελλ. Δημοσίου**

Ο Όγκος Συναλλαγών υπολογίζεται ως (Τεμάχια) \* (Ονομαστική Τιμή). Η Αξία Συναλλαγών υπολογίζεται ως (Τεμάχια) \* (Ονομαστική Τιμή) \* (Τιμή %) + (Δεδουλευμένοι Τόκοι)

Η Αξία του τρέχοντος τοκομεριδίου για τις εκδόσεις Ονομαστικής Αξίας 0,01 ευρώ, αναφέρεται σε Ονομαστική Αξία 100 ευρώ.

FLR (= Floating Interest Rate) Ομόλογο Μεταβλητού Επιτοκίου.

[1] - Η Ημερομηνία Λήξης της τοκοφόρου περιόδου και η Ημερομηνία Πληρωμής του τοκομεριδίου.

**Ομόλογα Ελληνικού Δημοσίου**

Πλήθος Εισηγμ. Ομολογιών	Ονομ. αξία	Σημερινό επιτόκιο	Υπολογισμός Δεδουλευμένων	Ημερ/νία Λήξης [1]	Διάρκεια (έτη)	Σημείωση	Ημερομηνία Πληρ.	Αξία τρέχοντος	Μον. Διαπρ.	Ομόλογα Ελληνικού Δημοσίου	Κατωτ Τιμή	Ανωτ Τιμή	Τιμή κλεισ.	Προηγ. Κλείσιμο-ημ/νία	Όγκος	Αξία Συναλλαγών	Τελευταία εντολή Αγορ./ Πώλ. Ημερομηνία
2,100,000	1,000.00	3.55	Πργμ/Πργμ	20/03/2026	7	---	20/03	3.55	1	ΟΕΔ-ΣΤΘ-200326-07Χ-3,550-1,000	---	---	---	---	---	---	---
40,000	1,000.00	0.11	FLR Πργμ/360	16/09/2022	1	---	16/03 - 16/09	---	1	ΟΕΔ-ΚΥΜ-160922-01Χ-0,108-1,000	---	---	---	---	---	---	---
5,500,000	1,000.00	1.50	Πργμ/Πργμ	18/06/2030	10	---	18/06	1.50	1	ΟΕΔ-ΣΤΘ-180630-10Χ-1,500-1,000	---	---	---	---	---	---	---
5,364,250	1,000.00	3.25	Πργμ/Πργμ	20/03/2050	30	---	20/03	3.25	1	ΟΕΔ-ΣΤΘ-200350-30Χ-3,250-1,000	---	---	---	---	---	---	---
2,000,000	1,000.00	2.00	Πργμ/Πργμ	22/04/2027	7	---	22/04	2.00	1	ΟΕΔ-ΣΤΘ-220427-07Χ-2,000-1,000	---	---	---	---	---	---	99.9000 A 22/04/2020
2,500,000	1,000.00	1.88	Πργμ/Πργμ	23/07/2026	7	---	23/07	1.88	1	ΟΕΔ-ΣΤΘ-230726-07Χ-1,875-1,000	---	---	---	---	---	---	---
3,500,000	1,000.00	1.88	Πργμ/Πργμ	24/01/2052	30	---	24/01	1.88	1	ΟΕΔ-ΣΤΘ-240152-30Χ-1,875-1,000	---	---	---	---	---	---	---

**Σημειώσεις Ομολόγων Ελλ. Δημοσίου**

Ο Όγκος Συναλλαγών υπολογίζεται ως (Τεμάχια) \* (Ονομαστική Τιμή). Η Αξία Συναλλαγών υπολογίζεται ως (Τεμάχια) \* (Ονομαστική Τιμή) \* (Τιμή %) + (Δεδουλευμένοι Τόκοι)

Η Αξία του τρέχοντος τοκομεριδίου για τις εκδόσεις Ονομαστικής Αξίας 0,01 ευρώ, αναφέρεται σε Ονομαστική Αξία 100 ευρώ.

FLR (= Floating Interest Rate) Ομόλογο Μεταβλητού Επιτοκίου.

[1] - Η Ημερομηνία Λήξης της τοκοφόρου περιόδου και η Ημερομηνία Πληρωμής του τοκομεριδίου.

**Έντοκα Γραμμάτια & Zero Coupon Ομόλογα Ελληνικού Δημοσίου**

Ημερ/νία	Διάρκειας 13 εβδομάδων									Διάρκειας 26 εβδομάδων									Διάρκειας 52 εβδομάδων								
	Ημερ/νία Λήξης	Αρχικό Επιτόκιο	Πλήθος Εισηγμένων	Ονομική αξία	Τιμή έκδοσης	Τελευταία Τιμή	Συναλλαγή Ημερομηνία	Όγκος Συναλλαγών	Σημ.	Ημερ/νία Λήξης	Αρχικό Επιτόκιο	Πλήθος Εισηγμένων	Ονομ/κή αξία	Τιμή έκδοσης	Τελευταία Τιμή	Συναλλαγή Ημερομηνία	Όγκος Συναλλαγών	Σημ.	Ημερ/νία Λήξης	Αρχικό Επιτόκιο	Πλήθος Εισηγμένων	Ονομ/κή αξία	Τιμή έκδοσης	Τελευταία Τιμή	Συναλλαγή Ημερομηνία	Όγκος Συναλλαγών	Σημ.
12/03/2021	---	---	---	---	---	---	---	---	---	---	---	---	---	---	---	---	---	---	11/03/2022	-0.22	1,000,000	1,000.00	1,002.24	---	---	---	---
11/06/2021	---	---	---	---	---	---	---	---	---	---	---	---	---	---	---	---	---	---	10/06/2022	-0.31	1,600,000	1,000.00	1,003.10	---	---	---	---
10/09/2021	---	---	---	---	---	---	---	---	---	---	---	---	---	---	---	---	---	---	09/09/2022	-0.31	1,000,000	1,000.00	1,003.14	---	---	---	---



**Ημερήσιο Δελτίο Τιμών**

Έτος: 142 Αύξων Αριθμός Συνεδρίασης: 241

Ενότητα 5: Ομόλογα Ελληνικού Δημοσίου Διαπραγματεύσιμα με τη Μέθοδο Εκφώνησης - Αντιφώνησης

Δευτέρα, 20 Δεκεμβρίου, 2021

Ομόλογα σε Κυκλοφορία	Νόμισμα / Ελάχιστη διαπραγ.	Ημερομηνία Πληρ.	Αξία τρέχοντος τοκομεριδίου	Σημείωση	Τοκομερίδιο	Μονάδα διαπίσης	Ημερ/νία Έκδοσης	Διάρκεια (έτη)	Σημερινό επιτόκιο	Υ.Δ.Τ σε ημέρες	Ομόλογα	Τελευταία τιμή προηγ.	Τελευτ. Τιμή	Εκφ. τοις μετρητοίς (€)	Συναλλαγές σε τμχ	Ελάχιστο ζωής	Μέγιστο ζωής		
<b>Νομικών Προσώπων και Εταιρειών σε Συνάλλαγμα και Ευρο</b>																			
0	GBP / 10	01/12	0.25	---	65	1	01/12/1928	100	2.5	360	Ε.Κ.Τ.Ε.	---	---	---	---	---	---		
103,746	GBP / 10	01/12	0.25	---	63	1	01/12/1930	98	2.5	360	Ε.Κ.Τ.Ε. σειρά	2.27	05/02/1996	2.27	Π	05/02/1996	---	2.27	2.27

**Σημειώσεις Ομολόγων Ελλ. Δημοσίου**

Υ.Δ.Τ: Υπολογισμός Δεδουλευμένων Τόκων.

FLR (= Floating Interest Rate) Ομόλογο Μεταβλητού Επιτοκίου.

Η ελάχιστη διαπραγματεύσιμη Ονομαστική Αξία για όλους τους Άυλους Τίτλους του Δημοσίου είναι τα 100 Ευρώ.

(μφρ-0)

**Πίνακας Μελών Χρηματιστηρίου Αθηνών και Μελών ΕΤ.ΕΚ.**

Επωνυμία	Διεύθυνση	Τηλέφωνο	Φαξ	Αγορά Μετοχών			Αγορά Παραγώγων		Μέλη ΕΤ.ΕΚ.	
				Μέλος Αγοράς	Μέλος εξ Αποστάσεως	Ειδικός Διαπρήτης	Διαπρήτης	Ειδικός Διαπρήτης	Γενικό Εκκαθιστικό	Άμεσο Εκκαθιστικό
AEONIC SECURITIES C.I.F. P.L.C.	ΛΑΪΟΥ 6, ΓΡ. 301B, ANNA COURT ,	35725337600		a	a					
ARGUS STOCKBROKERS LTD	25 ΛΕΩΦΟΡΟΣ ΔΗΜΟΣΘΕΝΗ ΣΕΒΕΡΗ 25 ,	0035722717000		a	a		a			
ATLANTIC SECURITIES LTD	ΠΡΟΔΡΟΜΟΥ 37 37,	0035722445400		a	a					
ΑΧΟΝ ΧΡΗΜΑΤΙΣΤΗΡΙΑΚΗ Α.Ε.Π.Ε.Υ.	ΣΤΑΔΙΟΥ 48 48, ΑΘΗΝΑ	2103363800		a			a			
ΒΕΤΑ ΧΡΗΜΑΤΙΣΤΗΡΙΑΚΗ Α.Ε.Π.Ε.Υ.	Λ.ΑΛΕΞΑΝΔΡΑΣ 29 29 , ΑΘΗΝΑ	2106478930		a		a	a			a
BNP PARIBAS SECURITIES SERVICES	ΛΑΜΨΑΚΟΥ 2 2, ΑΘΗΝΑ	2107468500							a	
BOFA SECURITIES EUROPE SA	112 AVENUE KL?BER 75116 ,	+33 153655555		a	a					
CAPITAL ΑΧΕΠΕΥ	ΜΗΤΡΟΠΟΛΕΩΣ 58 58, ΑΘΗΝΑ	2103369700		a			a			
CFS ΧΡΗΜΑΤΙΣΤΗΡΙΑΚΗ Α.Ε.Π.Ε.Υ.	ΠΑΠΑΡΡΗΓΟΠΟΥΛΟΥ 3 3, ΑΘΗΝΑ	2103360800		a						
CITIGROUP GLOBAL MARKETS EUROPE AG	REUTERWEG 16 FRANKFURT 16,	+49 691366-0		a	a					
CITIGROUP GLOBAL MARKETS LIMITED	33 CANADA SQUARE -CANARY WHARF 1,	+44 02079864000		a						
CREDIT SUISSE BANK (EUROPE), S.A.	CALLE AYALA 42, 3A PLANTA-B MADRID ,	+34917916000		a	a					
CREDIT SUISSE SECURITIES (EUROPE) LIMITED	ONE CABOT SQUARE 1 , LONDON	+44 2078888888		a						
DEUTSCHE BANK AG	GREAT WINCHESTER STREET 1 , LONDON	+44 20 754 54209	00441133361437		a					
EUROBANK EQUITIES Α.Ε.Π.Ε.Υ.	ΦΙΛΕΛΛΗΝΩΝ 10 & ΞΕΝΟΦΩΝΤΟΣ 13 , ΑΘΗΝΑ	2103720425		a		a	a			a
EUROCORP Α.Ε.Π.Ε.Υ.	ΠΛ.ΦΙΛΙΚΗΣ ΕΤΑΙΡΕΙΑΣ 14 14, ΑΘΗΝΑ	2107263600		a			a			a
EUROTRUST ΧΡΗΜΑΤΙΣΤΗΡΙΑΚΗ Α.Ε.Π.Ε.Υ.	ΣΕΒΑΣΤΟΥΠΟΛΕΩΣ 113 113, ΑΘΗΝΑ	2103363100		a						
EUROXX ΧΡΗΜΑΤΙΣΤΗΡΙΑΚΗ Α.Ε.Π.Ε.Υ.	ΠΑΛΛΑΙΟΛΟΓΟΥ 7, ΧΑΛΑΝΔΡΙ	+30 2106879400	210-6879401	a		a	a			a
GLOBAL CAPITAL SECURITIES & FINANCIAL SERVICES LTD	Λ.ΑΡΧΙΕΠΙΣΚΟΠΟΥ ΜΑΚΑΡΙΟΥ Γ50 50,	0035722710710		a	a					
HSBC CONTINENTAL EUROPE	Λ.ΜΕΣΟΓΕΙΩΝ 109-111 109-111,	2106960000							a	
INDEX ΧΡΗΜΑΤΙΣΤΗΡΙΑΚΗ Α.Ε.Π.Ε.Υ.	ΔΡΑΓΑΤΣΑΝΙΟΥ 6 6, ΑΘΗΝΑ	2103213920		a						
LAIKI FINANCIAL SERVICES LTD	ΛΕΩΦ. ΒΥΡΩΝΟΣ 26, ΛΕΥΚΩΣΙΑ ΚΥΠΡΟΥ	357 22367367	357 22718567		a					
MEGA EQUITY SECURITIES & FINANCIAL SERVICES PUBLIC LTD	ΛΕΩΦ.ΓΡΙΒΑ ΔΙΓΕΝΗ 42-44 42-44,	0035722711711		a	a		a			
MERIT ΧΡΗΜΑΤΙΣΤΗΡΙΑΚΗ Α.Ε.Π.Ε.Υ.	ΣΟΦΟΚΛΕΟΥΣ 5 5, ΑΘΗΝΑ	2103671880		a		a	a			a
MERRILL LYNCH INTERNATIONAL	2 KING EDWARD STREET 2 , LONDON	+44 20276281000		a						
NUNTIUS ΧΡΗΜΑΤΙΣΤΗΡΙΑΚΗ Α.Ε.Π.Ε.Υ.	ΔΡΑΓΑΤΣΑΝΙΟΥ 6 6, ΑΘΗΝΑ	2103350599		a						
ONE PLUS CAPITAL LIMITED	75 PRODRΟΜΟΥ AVENUE NICOSIA 1307 ,	35722873760		a	a					
PROCHOICE CHRIMATISTIRIAKI LTD	ΛΕΩΦ.ΣΠΥΡΟΥ ΚΥΠΡΙΑΝΟΥ 57, ΑΚΙΝΗΤΑ Φ 57,	035724661192		a	a					
SHARELINK SECURITIES & FINANCIAL SERVICES LTD	HOUSE-ΘΕΟΤΟΚΗ 6 ΜΕΓΑΡΟ ΕΛΛΗΝΑ 6 ,	+357 22554200		a			a			
SOCIETE GENERALE S.A.	17 COURS VALMY, CEDEX ,	+157290504		a	a		a			
SOLIDUS SECURITIES Α.Ε.Π.Ε.Υ.	ΛΟΥΙΖΗΣ ΡΙΑΝΚΟΥΡ 64 64, ΑΘΗΝΑ	2106900600		a			a			a

**Πίνακας Μελών Χρηματιστηρίου Αθηνών και Μελών ΕΤ.ΕΚ.**

Επωνυμία			Αγορά Μετοχών			Αγορά Παραγώγων		Μέλη ΕΤ.ΕΚ.	
Διεύθυνση	Τηλέφωνο	Φαξ	Μέλος Αγοράς	Μέλος εξ Αποστάσεως	Ειδικός Διαπρήτης	Διαπρήτης	Ειδικός Διαπρήτης	Γενικό Εκκαθ/στικό	Άμεσο Εκκαθ/στικό
THE CYPRUS INVESTMENT & SECURITIES CORPORATION LTD ΛΕΩΦ. ΚΥΡΗΝΕΙΑΣ 154,	0035722121700		a	a					
UBS EUROPE SE OPERNTURM, BOCKENHEIMER LANDSTRASSE 2-4 ,	496921790		a	a					
UBS LIMITED FINSBURY AVENUE 1 , LONDON	+44 2075687135			a					
<b>Α. ΣΑΡΡΗΣ ΧΡΗΜΑΤΙΣΤΗΡΙΑΚΗ Α.Ε.Π.Ε.Υ</b> ΔΡΑΓΑΤΣΑΝΙΟΥ 6 6, ΑΘΗΝΑ	2103367700		a						
<b>ΑΛΦΑ FINANCE ΜΟΝΟΠΡΟΣΩΠΗ ΑΕΠΕΥ</b> ΜΕΡΛΙΝ 5 5, ΑΘΗΝΑ	2103677400		a		a	a	a		a
<b>ΑΛΦΑ ΤΡΑΠΕΖΑ ΑΝΩΝΥΜΗ ΕΤΑΙΡΙΑ</b> ΣΤΑΔΙΟΥ 40 , ΑΘΗΝΑ	2103260000							a	
<b>Γ. Α. ΠΕΡΒΑΝΑΣ ΧΡΗΜΑΤΙΣΤΗΡΙΑΚΗ Α.Ε.Π.Ε.Υ</b> ΣΟΦΟΚΛΕΟΥΣ 7-9 7-9, ΑΘΗΝΑ	2103727200		a						
<b>ΔΥΝΑΜΙΚΗ ΧΡΗΜΑΤΙΣΤΗΡΙΑΚΗ Α.Ε.Π.Ε.Υ</b> ΤΡΑΛΛΕΩΝ 2 & Λ.ΣΥΓΓΡΟΥ 223 , ΝΕΑ ΣΜΥΡΝΗ	2103677700		a			a			a
<b>ΕΘΝΙΚΗ ΤΡΑΠΕΖΑ ΤΗΣ ΕΛΛΑΔΟΣ Α.Ε.</b> ΑΙΟΛΟΥ 86, ΑΘΗΝΑ	(210)-3341000	(210)-3228187							
	(210)-3328817	(210)-3328678							
<b>ΕΘΝΙΚΗ ΧΡΗΜΑΤΙΣΤΗΡΙΑΚΗ ΜΟΝΟΠΡΟΣΩΠΗ ΑΕΠΕΥ</b> ΛΕΩΦΟΡΟΣ ΑΘΗΝΩΝ 128-132 & ΙΦΙΓΕΝΙΑΣ 66, ΑΘΗΝΑ	2103328784		a		a	a	a		
<b>ΕΛΛΗΝΙΚΗ ΤΡΑΠΕΖΑ (ΕΠΕΝΔΥΣΕΙΣ) ΛΤΔ</b> ΛΕΩΦ.ΚΥΡΙΑΚΟΥ ΜΑΤΣΗ 31 - ΤΘ 24747 , ΛΕΥΚΩΣΙΑ ΚΥΠΡΟΥ	+357 22500100	357 22500110		a					
<b>ΕΛΛΗΝΟΑΜΕΡΙΚΑΝΙΚΗ ΧΡΗΜΑΤΙΣΤΗΡΙΑΚΗ ΑΕΠΕΥ</b> ΑΝΔΡΕΑ ΠΑΠΑΝΔΡΕΟΥ 27 27, ΜΑΡΟΥΣΙ	2103311100		a		a	a			a
<b>Ι. Χ. ΜΑΥΡΙΚΗΣ ΧΡΗΜΑΤΙΣΤΗΡΙΑΚΗ Α.Ε.Π.Ε.Υ</b> ΣΟΦΟΚΛΕΟΥΣ 5 5, ΑΘΗΝΑ	2103216730		a						
<b>ΚΑΠΠΑ ΧΡΗΜΑΤΙΣΤΗΡΙΑΚΗ Α.Ε.Π.Ε.Υ.</b> ΒΑΛΛΑΩΡΙΤΟΥ 15 15, ΑΘΗΝΑ	2103678600		a			a			
<b>ΚΑΡΑΜΑΝΩΦ ΧΡΗΜΑΤΙΣΤΗΡΙΑΚΗ Α.Ε.Π.Ε.Υ.</b> ΠΛ.ΑΓ.ΘΕΟΔΩΡΩΝ 2 2, ΑΘΗΝΑ	2103212947		a						
<b>ΚΥΚΛΟΣ ΧΡΗΜΑΤΙΣΤΗΡΙΑΚΗ Α.Ε.Π.Ε.Υ.</b> ΠΑΝΕΠΙΣΤΗΜΙΟΥ 39 39, ΑΘΗΝΑ	2103364300		a			a			
<b>ΛΕΩΝ ΔΕΠΟΛΑΣ ΧΡΗΜΑΤΙΣΤΗΡΙΑΚΗ Α.Ε.Π.Ε.Υ.</b> ΧΡΗΣΤΟΥ ΛΑΔΑ 1 1, ΑΘΗΝΑ	2103213276 -28		a		a	a			
<b>Ν. ΧΡΥΣΟΧΟΙΔΗΣ ΧΡΗΜΑΤΙΣΤΗΡΙΑΚΗ Α.Ε.Π.Ε.Υ</b> ΣΟΦΟΚΛΕΟΥΣ 7-9 7-9, ΑΘΗΝΑ	2103213913		a			a			a
<b>ΠΑΝΤΕΛΑΚΗΣ ΧΡΗΜΑΤΙΣΤΗΡΙΑΚΗ Α.Ε.Π.Ε.Υ</b> ΕΘΝΙΚΗΣ ΑΝΤΙΣΤΑΣΕΩΣ 57, ΚΤΙΡΙΟ Β 57, ΧΑΛΑΝΔΡΙ	2106965000		a		a	a	a		
<b>ΠΕΙΡΑΙΩΣ Α.Ε.Π.Ε.Υ.</b> ΣΤΑΔΙΟΥ 10 10, ΑΘΗΝΑ	2103354100		a		a	a	a		a
<b>ΠΗΓΑΣΟΣ ΧΡΗΜΑΤΙΣΤΗΡΙΑΚΗ Α.Ε.Π.Ε.Υ.</b> ΒΑΛΛΑΩΡΙΤΟΥ 17 & ΑΜΕΡΙΚΗΣ 17 , ΑΘΗΝΑ	2103670700		a			a			
<b>ΣΤ. ΕΜ. ΛΑΥΡΕΝΤΑΚΗΣ ΧΡΗΜΑΤΙΣΤΗΡΙΑΚΗ Α.Ε.Π.Ε.Υ.</b> ΣΟΦΟΚΛΕΟΥΣ 7-9 7-9, ΑΘΗΝΑ	2103213336		a			a			
<b>ΤΡΑΠΕΖΑ EUROBANK ΑΕ</b> ΟΘΩΝΟΣ 8 , ΑΘΗΝΑ	2103337000							a	
<b>ΤΡΑΠΕΖΑ ΟΡΤΙΜΑ BANK Α.Ε.</b> ΑΙΓΙΑΛΕΙΑΣ 32 & ΠΑΡΑΔΕΙΣΟΥ 32 , ΜΑΡΟΥΣΙ	2108173663		a		a	a	a	a	
<b>ΤΡΑΠΕΖΑ ΠΕΙΡΑΙΩΣ ΑΝΩΝΥΜΟΣ ΕΤΑΙΡΕΙΑ</b> ΑΜΕΡΙΚΗΣ 4 , ΑΘΗΝΑ	2103335000		a			a		a	

**Πίνακας Μετοχών Υπό Ειδική Διαπραγμάτευση**

Χρεόγραφο	Κατηγορία Διαπραγμάτευσης
Ειδικός Διαπραγματευτής	Έναρξη Ειδικής Διαπραγμάτευσης
<b>MLS ΠΛΗΡΟΦΟΡΙΚΗ (ΚΟ)</b>	<b>Κατάσταση σε Αναστολή</b>
ΠΕΙΡΑΙΩΣ Α.Ε.Π.Ε.Υ.	01/08/2019
<b>ALPHA ETF FTSE Athex Large Cap</b>	<b>Διαπραγματεύσιμα Αμοιβαία Κεφάλαια (Δ.Α.Κ.)</b>
ΑΛΦΑ FINANCE ΜΟΝΟΠΡΟΣΩΠΗ ΑΕΠΕΥ	02/01/1900
ΕΘΝΙΚΗ ΧΡΗΜΑΤΙΣΤΗΡΙΑΚΗ ΜΟΝΟΠΡΟΣΩΠΗ ΑΕΠΕΥ	02/01/1900
<b>A.S. COMPANY (ΚΟ)</b>	<b>Κύρια Αγορά</b>
EUROBANK EQUITIES Α.Ε.Π.Ε.Υ.	01/04/2019
<b>ALPHA ΥΠΗΡΕΣΙΩΝ ΣΥΜΜ (ΚΟ)</b>	<b>Κύρια Αγορά</b>
EUROBANK EQUITIES Α.Ε.Π.Ε.Υ.	22/10/2006
MERIT ΧΡΗΜΑΤΙΣΤΗΡΙΑΚΗ Α.Ε.Π.Ε.Υ.	03/09/2012
ΑΛΦΑ FINANCE ΜΟΝΟΠΡΟΣΩΠΗ ΑΕΠΕΥ	29/02/2016
ΕΘΝΙΚΗ ΧΡΗΜΑΤΙΣΤΗΡΙΑΚΗ ΜΟΝΟΠΡΟΣΩΠΗ ΑΕΠΕΥ	02/01/1900
ΕΛΛΗΝΟΑΜΕΡΙΚΑΝΙΚΗ ΧΡΗΜΑΤΙΣΤΗΡΙΑΚΗ ΑΕΠΕΥ	25/07/2014
ΛΕΩΝ ΔΕΠΟΛΑΣ ΧΡΗΜΑΤΙΣΤΗΡΙΑΚΗ Α.Ε.Π.Ε.Υ.	04/01/2016
ΠΕΙΡΑΙΩΣ Α.Ε.Π.Ε.Υ.	28/05/2009
<b>ΑΤΤΙΣΑ BANK Α.Τ.Ε. (ΚΟ)</b>	<b>Κύρια Αγορά</b>
EUROBANK EQUITIES Α.Ε.Π.Ε.Υ.	11/11/2019
EUROXX ΧΡΗΜΑΤΙΣΤΗΡΙΑΚΗ Α.Ε.Π.Ε.Υ.	22/01/2016
ΠΕΙΡΑΙΩΣ Α.Ε.Π.Ε.Υ.	20/09/2017
<b>ΑΥΤΟHELLAS (ΚΟ)</b>	<b>Κύρια Αγορά</b>
EUROXX ΧΡΗΜΑΤΙΣΤΗΡΙΑΚΗ Α.Ε.Π.Ε.Υ.	02/07/2018
ΑΛΦΑ FINANCE ΜΟΝΟΠΡΟΣΩΠΗ ΑΕΠΕΥ	01/07/2019
<b>AVE (ΚΟ)</b>	<b>Κύρια Αγορά</b>
EUROXX ΧΡΗΜΑΤΙΣΤΗΡΙΑΚΗ Α.Ε.Π.Ε.Υ.	05/06/2020
<b>BRIQ PROPERTIES (ΚΟ)</b>	<b>Κύρια Αγορά</b>
EUROBANK EQUITIES Α.Ε.Π.Ε.Υ.	09/09/2019
ΛΕΩΝ ΔΕΠΟΛΑΣ ΧΡΗΜΑΤΙΣΤΗΡΙΑΚΗ Α.Ε.Π.Ε.Υ.	22/02/2021
<b>BYTE COMPUTER (ΚΟ)</b>	<b>Κύρια Αγορά</b>
MERIT ΧΡΗΜΑΤΙΣΤΗΡΙΑΚΗ Α.Ε.Π.Ε.Υ.	04/08/2008
<b>CENERGY HOLDINGS (ΚΑ)</b>	<b>Κύρια Αγορά</b>
EUROBANK EQUITIES Α.Ε.Π.Ε.Υ.	02/01/2016
ΑΛΦΑ FINANCE ΜΟΝΟΠΡΟΣΩΠΗ ΑΕΠΕΥ	02/01/2016
<b>CNL CAPITAL (ΚΟ)</b>	<b>Κύρια Αγορά</b>
MERIT ΧΡΗΜΑΤΙΣΤΗΡΙΑΚΗ Α.Ε.Π.Ε.Υ.	01/10/2018
<b>COCA-COLA HBC AG (ΚΟ)</b>	<b>Κύρια Αγορά</b>
ΒΕΤΑ ΧΡΗΜΑΤΙΣΤΗΡΙΑΚΗ Α.Ε.Π.Ε.Υ.	08/03/2021
ΕΘΝΙΚΗ ΧΡΗΜΑΤΙΣΤΗΡΙΑΚΗ ΜΟΝΟΠΡΟΣΩΠΗ ΑΕΠΕΥ	02/01/1900
ΠΕΙΡΑΙΩΣ Α.Ε.Π.Ε.Υ.	04/05/2015
<b>EUROBANK HOLDINGS (ΚΟ)</b>	<b>Κύρια Αγορά</b>
EUROBANK EQUITIES Α.Ε.Π.Ε.Υ.	01/06/2012
MERIT ΧΡΗΜΑΤΙΣΤΗΡΙΑΚΗ Α.Ε.Π.Ε.Υ.	06/11/2017
ΑΛΦΑ FINANCE ΜΟΝΟΠΡΟΣΩΠΗ ΑΕΠΕΥ	09/01/2006
ΕΘΝΙΚΗ ΧΡΗΜΑΤΙΣΤΗΡΙΑΚΗ ΜΟΝΟΠΡΟΣΩΠΗ ΑΕΠΕΥ	02/01/1900
ΕΛΛΗΝΟΑΜΕΡΙΚΑΝΙΚΗ ΧΡΗΜΑΤΙΣΤΗΡΙΑΚΗ ΑΕΠΕΥ	25/07/2014
ΛΕΩΝ ΔΕΠΟΛΑΣ ΧΡΗΜΑΤΙΣΤΗΡΙΑΚΗ Α.Ε.Π.Ε.Υ.	30/11/2018
ΠΕΙΡΑΙΩΣ Α.Ε.Π.Ε.Υ.	28/09/2009
<b>FOURLIS ΣΥΜΜΕΤΟΧΩΝ (ΚΟ)</b>	<b>Κύρια Αγορά</b>
EUROBANK EQUITIES Α.Ε.Π.Ε.Υ.	01/12/2016
ΠΕΙΡΑΙΩΣ Α.Ε.Π.Ε.Υ.	06/03/2017
<b>INTERCONTINENTAL (ΚΟ)</b>	<b>Κύρια Αγορά</b>
ΛΕΩΝ ΔΕΠΟΛΑΣ ΧΡΗΜΑΤΙΣΤΗΡΙΑΚΗ Α.Ε.Π.Ε.Υ.	03/06/2019
<b>INTRAKAT (ΚΟ)</b>	<b>Κύρια Αγορά</b>
ΒΕΤΑ ΧΡΗΜΑΤΙΣΤΗΡΙΑΚΗ Α.Ε.Π.Ε.Υ.	04/10/2021
<b>JUMBO (ΚΟ)</b>	<b>Κύρια Αγορά</b>
ΒΕΤΑ ΧΡΗΜΑΤΙΣΤΗΡΙΑΚΗ Α.Ε.Π.Ε.Υ.	01/02/2021
EUROBANK EQUITIES Α.Ε.Π.Ε.Υ.	25/05/2020
MERIT ΧΡΗΜΑΤΙΣΤΗΡΙΑΚΗ Α.Ε.Π.Ε.Υ.	06/11/2017
ΠΕΙΡΑΙΩΣ Α.Ε.Π.Ε.Υ.	06/03/2017
<b>LAMDA DEVELOPMENT(ΚΟ)</b>	<b>Κύρια Αγορά</b>
EUROBANK EQUITIES Α.Ε.Π.Ε.Υ.	08/12/2014
ΠΑΝΤΕΛΑΚΗΣ ΧΡΗΜΑΤΙΣΤΗΡΙΑΚΗ Α.Ε.Π.Ε.Υ.	06/11/2017
ΠΕΙΡΑΙΩΣ Α.Ε.Π.Ε.Υ.	29/06/2017
<b>MARFIN INVESTMENT GROUP (ΚΟ)</b>	<b>Κύρια Αγορά</b>
EUROBANK EQUITIES Α.Ε.Π.Ε.Υ.	23/03/2015
ΠΕΙΡΑΙΩΣ Α.Ε.Π.Ε.Υ.	02/02/2009
<b>PREMIA (ΚΟ)</b>	<b>Κύρια Αγορά</b>
ΒΕΤΑ ΧΡΗΜΑΤΙΣΤΗΡΙΑΚΗ Α.Ε.Π.Ε.Υ.	01/06/2021
<b>PROFILE (ΚΟ)</b>	<b>Κύρια Αγορά</b>
ΠΑΝΤΕΛΑΚΗΣ ΧΡΗΜΑΤΙΣΤΗΡΙΑΚΗ Α.Ε.Π.Ε.Υ.	01/07/2019

**Πίνακας Μετοχών Υπό Ειδική Διαπραγμάτευση**

Χρεόγραφο	Κατηγορία Διαπραγμάτευσης
Ειδικός Διαπραγματευτής	Έναρξη Ειδικής Διαπραγμάτευσης
<b>QUEST ΣΥΜΜΕΤΟΧΩΝ (ΚΟ)</b>	<b>Κύρια Αγορά</b>
ΒΕΤΑ ΧΡΗΜΑΤΙΣΤΗΡΙΑΚΗ Α.Ε.Π.Ε.Υ.	26/03/2018
EUROBANK EQUITIES Α.Ε.Π.Ε.Υ.	28/01/2019
<b>ΤΙΤΑΝ CEMENT (ΚΑ)</b>	<b>Κύρια Αγορά</b>
ΒΕΤΑ ΧΡΗΜΑΤΙΣΤΗΡΙΑΚΗ Α.Ε.Π.Ε.Υ.	01/02/2021
EUROBANK EQUITIES Α.Ε.Π.Ε.Υ.	06/11/2019
ΠΕΙΡΑΙΩΣ Α.Ε.Π.Ε.Υ.	18/01/2021
<b>UNIBIOS (ΚΟ)</b>	<b>Κύρια Αγορά</b>
ΛΕΩΝ ΔΕΠΟΛΑΣ ΧΡΗΜΑΤΙΣΤΗΡΙΑΚΗ Α.Ε.Π.Ε.Υ.	01/02/2021
<b>VIOTALCO SA/NV (ΚΑ)</b>	<b>Κύρια Αγορά</b>
EUROBANK EQUITIES Α.Ε.Π.Ε.Υ.	04/03/2014
MERIT ΧΡΗΜΑΤΙΣΤΗΡΙΑΚΗ Α.Ε.Π.Ε.Υ.	17/03/2014
ΑΛΦΑ FINANCE ΜΟΝΟΠΡΟΣΩΠΗ ΑΕΠΕΥ	11/03/2008
<b>ΑΒΑΞ Α.Ε. (ΚΟ)</b>	<b>Κύρια Αγορά</b>
EUROBANK EQUITIES Α.Ε.Π.Ε.Υ.	14/12/2015
ΠΕΙΡΑΙΩΣ Α.Ε.Π.Ε.Υ.	01/02/2021
<b>ΑΔΜΗΕ ΣΥΜΜΕΤΟΧΩΝ Α.Ε. (ΚΟ)</b>	<b>Κύρια Αγορά</b>
EUROBANK EQUITIES Α.Ε.Π.Ε.Υ.	24/05/2021
ΕΛΛΗΝΟΑΜΕΡΙΚΑΝΙΚΗ ΧΡΗΜΑΤΙΣΤΗΡΙΑΚΗ ΑΕΠΕΥ	09/03/2020
ΠΕΙΡΑΙΩΣ Α.Ε.Π.Ε.Υ.	29/06/2017
<b>ΑΕΡΟΠΟΡΙΑ ΑΙΓΑΙΟΥ (ΚΟ)</b>	<b>Κύρια Αγορά</b>
EUROBANK EQUITIES Α.Ε.Π.Ε.Υ.	22/09/2020
<b>ΑΝΔΡΟΜΕΔΑ ΑΕΕΧ (ΚΟ)</b>	<b>Κύρια Αγορά</b>
ΒΕΤΑ ΧΡΗΜΑΤΙΣΤΗΡΙΑΚΗ Α.Ε.Π.Ε.Υ.	15/02/2021
<b>ΓΕΚ ΤΕΡΝΑ (ΚΟ)</b>	<b>Κύρια Αγορά</b>
ΒΕΤΑ ΧΡΗΜΑΤΙΣΤΗΡΙΑΚΗ Α.Ε.Π.Ε.Υ.	08/03/2021
EUROBANK EQUITIES Α.Ε.Π.Ε.Υ.	24/05/2021
ΠΕΙΡΑΙΩΣ Α.Ε.Π.Ε.Υ.	29/08/2019
<b>ΔΕΗ (ΚΟ)</b>	<b>Κύρια Αγορά</b>
ΒΕΤΑ ΧΡΗΜΑΤΙΣΤΗΡΙΑΚΗ Α.Ε.Π.Ε.Υ.	01/02/2021
EUROBANK EQUITIES Α.Ε.Π.Ε.Υ.	22/10/2006
MERIT ΧΡΗΜΑΤΙΣΤΗΡΙΑΚΗ Α.Ε.Π.Ε.Υ.	06/11/2017
ΑΛΦΑ FINANCE ΜΟΝΟΠΡΟΣΩΠΗ ΑΕΠΕΥ	09/01/2006
ΕΘΝΙΚΗ ΧΡΗΜΑΤΙΣΤΗΡΙΑΚΗ ΜΟΝΟΠΡΟΣΩΠΗ ΑΕΠΕΥ	02/01/1900
ΕΛΛΗΝΟΑΜΕΡΙΚΑΝΙΚΗ ΧΡΗΜΑΤΙΣΤΗΡΙΑΚΗ ΑΕΠΕΥ	01/09/2014
ΠΕΙΡΑΙΩΣ Α.Ε.Π.Ε.Υ.	28/09/2009
<b>ΕΘΝΙΚΗ ΤΡΑΠΕΖΑ (ΚΟ)</b>	<b>Κύρια Αγορά</b>
ΒΕΤΑ ΧΡΗΜΑΤΙΣΤΗΡΙΑΚΗ Α.Ε.Π.Ε.Υ.	01/02/2021
EUROBANK EQUITIES Α.Ε.Π.Ε.Υ.	22/10/2006
MERIT ΧΡΗΜΑΤΙΣΤΗΡΙΑΚΗ Α.Ε.Π.Ε.Υ.	03/09/2012
ΑΛΦΑ FINANCE ΜΟΝΟΠΡΟΣΩΠΗ ΑΕΠΕΥ	09/01/2006
ΕΘΝΙΚΗ ΧΡΗΜΑΤΙΣΤΗΡΙΑΚΗ ΜΟΝΟΠΡΟΣΩΠΗ ΑΕΠΕΥ	02/01/1900
ΕΛΛΗΝΟΑΜΕΡΙΚΑΝΙΚΗ ΧΡΗΜΑΤΙΣΤΗΡΙΑΚΗ ΑΕΠΕΥ	25/07/2014
ΛΕΩΝ ΔΕΠΟΛΑΣ ΧΡΗΜΑΤΙΣΤΗΡΙΑΚΗ Α.Ε.Π.Ε.Υ.	20/05/2015
ΠΕΙΡΑΙΩΣ Α.Ε.Π.Ε.Υ.	08/09/2008
<b>ΕΚΤΕΡ (ΚΟ)</b>	<b>Κύρια Αγορά</b>
EUROBANK EQUITIES Α.Ε.Π.Ε.Υ.	16/10/2017
ΛΕΩΝ ΔΕΠΟΛΑΣ ΧΡΗΜΑΤΙΣΤΗΡΙΑΚΗ Α.Ε.Π.Ε.Υ.	21/05/2018
<b>ΕΛΑΣΤΡΟΝ (ΚΟ)</b>	<b>Κύρια Αγορά</b>
ΛΕΩΝ ΔΕΠΟΛΑΣ ΧΡΗΜΑΤΙΣΤΗΡΙΑΚΗ Α.Ε.Π.Ε.Υ.	20/02/2017
<b>ΕΛΒΑΛΧΑΛΚΟΡ (ΚΟ)</b>	<b>Κύρια Αγορά</b>
EUROBANK EQUITIES Α.Ε.Π.Ε.Υ.	07/05/2018
ΑΛΦΑ FINANCE ΜΟΝΟΠΡΟΣΩΠΗ ΑΕΠΕΥ	07/05/2018
<b>ΕΛΒΕ Α.Β.Ε.Ε. (ΚΟ)</b>	<b>Κύρια Αγορά</b>
ΛΕΩΝ ΔΕΠΟΛΑΣ ΧΡΗΜΑΤΙΣΤΗΡΙΑΚΗ Α.Ε.Π.Ε.Υ.	02/11/2020
<b>ΕΛΛΑΚΤΩΡ (ΚΟ)</b>	<b>Κύρια Αγορά</b>
EUROBANK EQUITIES Α.Ε.Π.Ε.Υ.	01/06/2012
EUROXX ΧΡΗΜΑΤΙΣΤΗΡΙΑΚΗ Α.Ε.Π.Ε.Υ.	24/09/2018
ΑΛΦΑ FINANCE ΜΟΝΟΠΡΟΣΩΠΗ ΑΕΠΕΥ	18/03/2019
ΕΘΝΙΚΗ ΧΡΗΜΑΤΙΣΤΗΡΙΑΚΗ ΜΟΝΟΠΡΟΣΩΠΗ ΑΕΠΕΥ	02/01/1900
ΠΕΙΡΑΙΩΣ Α.Ε.Π.Ε.Υ.	22/10/2018
<b>ΕΛΛΗΝ. ΧΡΗΜΑΤΙΣΤΗΡΙΑ Χ.Α. (ΚΟ)</b>	<b>Κύρια Αγορά</b>
ΕΘΝΙΚΗ ΧΡΗΜΑΤΙΣΤΗΡΙΑΚΗ ΜΟΝΟΠΡΟΣΩΠΗ ΑΕΠΕΥ	02/01/1900
ΕΛΛΗΝΟΑΜΕΡΙΚΑΝΙΚΗ ΧΡΗΜΑΤΙΣΤΗΡΙΑΚΗ ΑΕΠΕΥ	01/09/2014
ΠΕΙΡΑΙΩΣ Α.Ε.Π.Ε.Υ.	04/05/2015
<b>ΕΛΛΗΝΙΚΑ ΠΕΤΡΕΛΑΙΑ (ΚΟ)</b>	<b>Κύρια Αγορά</b>
ΕΛΛΗΝΟΑΜΕΡΙΚΑΝΙΚΗ ΧΡΗΜΑΤΙΣΤΗΡΙΑΚΗ ΑΕΠΕΥ	14/09/2015
ΠΕΙΡΑΙΩΣ Α.Ε.Π.Ε.Υ.	20/03/2017

**Πίνακας Μετοχών Υπό Ειδική Διαπραγμάτευση**

Χρέεγραφα	Κατηγορία Διαπραγμάτευσης
Ειδικός Διαπραγματευτής	Έναρξη Ειδικής Διαπραγμάτευσης
<b>ΕΛΤΟΝ (ΚΟ)</b>	Κύρια Αγορά
ΒΕΤΑ ΧΡΗΜΑΤΙΣΤΗΡΙΑΚΗ Α.Ε.Π.Ε.Υ.	03/09/2012
ΛΕΩΝ ΔΕΠΟΛΑΣ ΧΡΗΜΑΤΙΣΤΗΡΙΑΚΗ Α.Ε.Π.Ε.Υ.	01/04/2019
<b>ΕΝΤΕΡΣΟΦΤ (ΚΟ)</b>	Κύρια Αγορά
ΕΥΡΟΒΑΝΚ ΕQUITIES Α.Ε.Π.Ε.Υ.	22/06/2020
<b>ΕΥΔΑΠ (ΚΟ)</b>	Κύρια Αγορά
ΕΥΡΟΒΑΝΚ ΕQUITIES Α.Ε.Π.Ε.Υ.	10/06/2019
ΑΛΦΑ FINANCE ΜΟΝΟΠΡΟΣΩΠΗ ΑΕΠΕΥ	27/01/2020
<b>ΕΥΡΩΠΑΪΚΗ ΠΙΣΤΗ (ΚΟ)</b>	Κύρια Αγορά
ΒΕΤΑ ΧΡΗΜΑΤΙΣΤΗΡΙΑΚΗ Α.Ε.Π.Ε.Υ.	27/07/2020
ΠΑΝΤΕΛΑΚΗΣ ΧΡΗΜΑΤΙΣΤΗΡΙΑΚΗ Α.Ε.Π.Ε.Υ.	15/07/2019
<b>ΙΚΤΙΝΟΣ ΕΛΛΑΣ (ΚΟ)</b>	Κύρια Αγορά
ΕΥΡΟΒΑΝΚ ΕQUITIES Α.Ε.Π.Ε.Υ.	25/02/2019
ΑΛΦΑ FINANCE ΜΟΝΟΠΡΟΣΩΠΗ ΑΕΠΕΥ	01/04/2019
ΕΘΝΙΚΗ ΧΡΗΜΑΤΙΣΤΗΡΙΑΚΗ ΜΟΝΟΠΡΟΣΩΠΗ ΑΕΠΕΥ	02/01/1900
<b>ΙΝΤΕΑΛ ΟΜΙΛΟΣ (ΚΟ)</b>	Κύρια Αγορά
ΕΥΡΟΒΑΝΚ ΕQUITIES Α.Ε.Π.Ε.Υ.	07/06/2021
ΠΕΙΡΑΙΩΣ Α.Ε.Π.Ε.Υ.	07/06/2021
<b>ΙΝΤΕΡΓΟΥΝΤ-ΞΥΛΕΜΠΟΡΙΑ (ΚΟ)</b>	Κύρια Αγορά
ΕΥΡΟΒΑΝΚ ΕQUITIES Α.Ε.Π.Ε.Υ.	05/07/2021
ΠΑΝΤΕΛΑΚΗΣ ΧΡΗΜΑΤΙΣΤΗΡΙΑΚΗ Α.Ε.Π.Ε.Υ.	01/07/2021
<b>ΚΑΡΑΜΟΛΕΓΚΟΣ (ΚΟ)</b>	Κύρια Αγορά
ΕΥΡΟXX ΧΡΗΜΑΤΙΣΤΗΡΙΑΚΗ Α.Ε.Π.Ε.Υ.	04/10/2019
<b>ΚΛΟΥΚΙΝΑΣ - ΛΑΠΠΑΣ (ΚΟ)</b>	Κύρια Αγορά
ΒΕΤΑ ΧΡΗΜΑΤΙΣΤΗΡΙΑΚΗ Α.Ε.Π.Ε.Υ.	22/09/2014
<b>ΚΡΙ - ΚΡΙ (ΚΟ)</b>	Κύρια Αγορά
ΕΥΡΟΒΑΝΚ ΕQUITIES Α.Ε.Π.Ε.Υ.	07/05/2018
ΛΕΩΝ ΔΕΠΟΛΑΣ ΧΡΗΜΑΤΙΣΤΗΡΙΑΚΗ Α.Ε.Π.Ε.Υ.	16/01/2017
<b>ΛΑΜΨΑ (ΚΟ)</b>	Κύρια Αγορά
ΛΕΩΝ ΔΕΠΟΛΑΣ ΧΡΗΜΑΤΙΣΤΗΡΙΑΚΗ Α.Ε.Π.Ε.Υ.	16/01/2017
<b>ΜΟΤΟΡ ΟΪΛ (ΚΟ)</b>	Κύρια Αγορά
ΒΕΤΑ ΧΡΗΜΑΤΙΣΤΗΡΙΑΚΗ Α.Ε.Π.Ε.Υ.	08/03/2021
ΕΥΡΟΒΑΝΚ ΕQUITIES Α.Ε.Π.Ε.Υ.	22/10/2006
MERIT ΧΡΗΜΑΤΙΣΤΗΡΙΑΚΗ Α.Ε.Π.Ε.Υ.	25/02/2019
ΕΘΝΙΚΗ ΧΡΗΜΑΤΙΣΤΗΡΙΑΚΗ ΜΟΝΟΠΡΟΣΩΠΗ ΑΕΠΕΥ	02/01/1900
ΛΕΩΝ ΔΕΠΟΛΑΣ ΧΡΗΜΑΤΙΣΤΗΡΙΑΚΗ Α.Ε.Π.Ε.Υ.	01/04/2019
ΠΕΙΡΑΙΩΣ Α.Ε.Π.Ε.Υ.	04/05/2015
<b>ΜΥΤΙΛΗΝΑΙΟΣ (ΚΟ)</b>	Κύρια Αγορά
ΕΥΡΟΒΑΝΚ ΕQUITIES Α.Ε.Π.Ε.Υ.	20/09/2017
MERIT ΧΡΗΜΑΤΙΣΤΗΡΙΑΚΗ Α.Ε.Π.Ε.Υ.	25/02/2019
ΑΛΦΑ FINANCE ΜΟΝΟΠΡΟΣΩΠΗ ΑΕΠΕΥ	15/04/2019
ΕΘΝΙΚΗ ΧΡΗΜΑΤΙΣΤΗΡΙΑΚΗ ΜΟΝΟΠΡΟΣΩΠΗ ΑΕΠΕΥ	02/01/1900
ΠΕΙΡΑΙΩΣ Α.Ε.Π.Ε.Υ.	04/05/2015
<b>ΟΛΠ (ΚΟ)</b>	Κύρια Αγορά
ΕΥΡΟΒΑΝΚ ΕQUITIES Α.Ε.Π.Ε.Υ.	06/02/2019
<b>ΟΠΑΠ (ΚΟ)</b>	Κύρια Αγορά
ΕΥΡΟΒΑΝΚ ΕQUITIES Α.Ε.Π.Ε.Υ.	22/10/2006
MERIT ΧΡΗΜΑΤΙΣΤΗΡΙΑΚΗ Α.Ε.Π.Ε.Υ.	20/03/2017
ΑΛΦΑ FINANCE ΜΟΝΟΠΡΟΣΩΠΗ ΑΕΠΕΥ	09/01/2006
ΕΘΝΙΚΗ ΧΡΗΜΑΤΙΣΤΗΡΙΑΚΗ ΜΟΝΟΠΡΟΣΩΠΗ ΑΕΠΕΥ	02/01/1900
ΕΛΛΗΝΟΑΜΕΡΙΚΑΝΙΚΗ ΧΡΗΜΑΤΙΣΤΗΡΙΑΚΗ ΑΕΠΕΥ	25/07/2014
ΠΕΙΡΑΙΩΣ Α.Ε.Π.Ε.Υ.	04/05/2015
<b>ΟΤΕ (ΚΟ)</b>	Κύρια Αγορά
ΕΥΡΟΒΑΝΚ ΕQUITIES Α.Ε.Π.Ε.Υ.	22/10/2006
MERIT ΧΡΗΜΑΤΙΣΤΗΡΙΑΚΗ Α.Ε.Π.Ε.Υ.	20/03/2017
ΑΛΦΑ FINANCE ΜΟΝΟΠΡΟΣΩΠΗ ΑΕΠΕΥ	09/01/2006
ΕΘΝΙΚΗ ΧΡΗΜΑΤΙΣΤΗΡΙΑΚΗ ΜΟΝΟΠΡΟΣΩΠΗ ΑΕΠΕΥ	02/01/1900
ΕΛΛΗΝΟΑΜΕΡΙΚΑΝΙΚΗ ΧΡΗΜΑΤΙΣΤΗΡΙΑΚΗ ΑΕΠΕΥ	25/07/2014
ΛΕΩΝ ΔΕΠΟΛΑΣ ΧΡΗΜΑΤΙΣΤΗΡΙΑΚΗ Α.Ε.Π.Ε.Υ.	20/04/2015
ΠΕΙΡΑΙΩΣ Α.Ε.Π.Ε.Υ.	08/09/2008
<b>ΠΑΠΟΥΤΣΑΝΗΣ (ΚΟ)</b>	Κύρια Αγορά
ΒΕΤΑ ΧΡΗΜΑΤΙΣΤΗΡΙΑΚΗ Α.Ε.Π.Ε.Υ.	25/11/2013
ΕΥΡΟΒΑΝΚ ΕQUITIES Α.Ε.Π.Ε.Υ.	06/12/2021
ΑΛΦΑ FINANCE ΜΟΝΟΠΡΟΣΩΠΗ ΑΕΠΕΥ	19/11/2018

**Πίνακας Μετοχών Υπό Ειδική Διαπραγμάτευση**

Χρέογραφα	Κατηγορία Διαπραγμάτευσης
Ειδικός Διαπραγματευτής	Έναρξη Ειδικής Διαπραγμάτευσης
<b>ΠΕΙΡΑΙΩΣ FINANCIAL HOLD (ΚΟ)</b>	<b>Κύρια Αγορά</b>
EUROBANK EQUITIES Α.Ε.Π.Ε.Υ.	22/10/2006
EUROXX ΧΡΗΜΑΤΙΣΤΗΡΙΑΚΗ Α.Ε.Π.Ε.Υ.	15/02/2016
MERIT ΧΡΗΜΑΤΙΣΤΗΡΙΑΚΗ Α.Ε.Π.Ε.Υ.	16/09/2013
ΑΛΦΑ FINANCE ΜΟΝΟΠΡΟΣΩΠΗ ΑΕΠΕΥ	15/04/2019
ΕΘΝΙΚΗ ΧΡΗΜΑΤΙΣΤΗΡΙΑΚΗ ΜΟΝΟΠΡΟΣΩΠΗ ΑΕΠΕΥ	02/01/1900
ΕΛΛΗΝΟΑΜΕΡΙΚΑΝΙΚΗ ΧΡΗΜΑΤΙΣΤΗΡΙΑΚΗ ΑΕΠΕΥ	25/07/2014
ΛΕΩΝ ΔΕΠΟΛΑΣ ΧΡΗΜΑΤΙΣΤΗΡΙΑΚΗ Α.Ε.Π.Ε.Υ.	30/11/2018
ΠΕΙΡΑΙΩΣ Α.Ε.Π.Ε.Υ.	16/02/2009
<b>ΠΕΤΡΟΠΟΥΛΟΣ ΠΕΤΡΟΣ (ΚΟ)</b>	<b>Κύρια Αγορά</b>
EUROBANK EQUITIES Α.Ε.Π.Ε.Υ.	01/04/2019
ΠΑΝΤΕΛΑΚΗΣ ΧΡΗΜΑΤΙΣΤΗΡΙΑΚΗ Α.Ε.Π.Ε.Υ	16/03/2020
<b>ΠΛΑΙΣΙΟ COMPUTERS (ΚΟ)</b>	<b>Κύρια Αγορά</b>
EUROBANK EQUITIES Α.Ε.Π.Ε.Υ.	02/03/2015
<b>ΠΛΑΣΤΙΚΑ ΘΡΑΚΗΣ (ΚΟ)</b>	<b>Κύρια Αγορά</b>
EUROBANK EQUITIES Α.Ε.Π.Ε.Υ.	26/03/2018
ΑΛΦΑ FINANCE ΜΟΝΟΠΡΟΣΩΠΗ ΑΕΠΕΥ	26/03/2018
<b>ΣΑΡΑΝΤΗΣ ΓΡ. (ΚΟ)</b>	<b>Κύρια Αγορά</b>
ΒΕΤΑ ΧΡΗΜΑΤΙΣΤΗΡΙΑΚΗ Α.Ε.Π.Ε.Υ.	14/05/2012
EUROBANK EQUITIES Α.Ε.Π.Ε.Υ.	24/10/2016
<b>ΤΕΡΝΑ ΕΝΕΡΓΕΙΑΚΗ (ΚΟ)</b>	<b>Κύρια Αγορά</b>
ΒΕΤΑ ΧΡΗΜΑΤΙΣΤΗΡΙΑΚΗ Α.Ε.Π.Ε.Υ.	08/03/2021
EUROBANK EQUITIES Α.Ε.Π.Ε.Υ.	24/05/2021
ΠΕΙΡΑΙΩΣ Α.Ε.Π.Ε.Υ.	09/12/2019
<b>ΤΖΙΡΑΚΙΑΝ ΠΡΟΦΙΛ (ΚΟ)</b>	<b>Κύρια Αγορά</b>
ΛΕΩΝ ΔΕΠΟΛΑΣ ΧΡΗΜΑΤΙΣΤΗΡΙΑΚΗ Α.Ε.Π.Ε.Υ.	19/07/2021

**Γνωστοποιήσεις Συναλλαγών - Κατάλογος Υπόχρεων Προσώπων**

Ημερομηνία Υποβολής [1]	Επωνυμία	Λόγος Υποβολής [2]	Υπόχρεος	Ιδιότητα Υπόχρεου	Σχέση με τον Υπόχρεο	Ημερομηνία Συναλλαγής	Αγορά	Όγκος Συναλλαγών	Αξία Συναλλαγών	Φύση Συναλλαγής [3]	Είδος Χρηματικού μέσου	Παρατηρήσεις [4]
20/12/2021	EUROBANK ERGASIAS YΠHPPEΣIΩN KAI CMMETOXΩN A.E.	B	BAΣIΛEIOY KΩNCTANTINOΣ	Μέλος ΔΣ Εκτελεστικό	Συνδεδόμενο Νομικό Πρόσωπο	15/12/2021	ΠΑΡΑΓΩΓΩΝ ΧΑ	3,262	294,525.80	Π	Παράγωγο	4
20/12/2021	EUROBANK ERGASIAS YΠHPPEΣIΩN KAI CMMETOXΩN A.E.	B	BAΣIΛEIOY KΩNCTANTINOΣ	Μέλος ΔΣ Εκτελεστικό	Συνδεδόμενο Νομικό Πρόσωπο	15/12/2021	ΑΞIΩN ΧΑ	24,000	21,302.40	A	Μετοχή	1
20/12/2021	EUROBANK ERGASIAS YΠHPPEΣIΩN KAI CMMETOXΩN A.E.	B	BAΣIΛEIOY KΩNCTANTINOΣ	Μέλος ΔΣ Εκτελεστικό	Συνδεδόμενο Νομικό Πρόσωπο	15/12/2021	ΑΞIΩN ΧΑ	87,837	78,252.10	A	Μετοχή	1
20/12/2021	EUROBANK ERGASIAS YΠHPPEΣIΩN KAI CMMETOXΩN A.E.	B	BAΣIΛEIOY KΩNCTANTINOΣ	Μέλος ΔΣ Εκτελεστικό	Συνδεδόμενο Νομικό Πρόσωπο	15/12/2021	ΑΞIΩN ΧΑ	53,852	48,079.16	Π	Μετοχή	1
20/12/2021	EUROBANK ERGASIAS YΠHPPEΣIΩN KAI CMMETOXΩN A.E.	B	BAΣIΛEIOY KΩNCTANTINOΣ	Μέλος ΔΣ Εκτελεστικό	Συνδεδόμενο Νομικό Πρόσωπο	15/12/2021	ΑΞIΩN ΧΑ	87,837	78,808.67	Π	Μετοχή	1
20/12/2021	EUROBANK ERGASIAS YΠHPPEΣIΩN KAI CMMETOXΩN A.E.	B	BAΣIΛEIOY KΩNCTANTINOΣ	Μέλος ΔΣ Εκτελεστικό	Συνδεδόμενο Νομικό Πρόσωπο	15/12/2021	ΠΑΡΑΓΩΓΩΝ ΧΑ	24,000	21,600.00	A	Παράγωγο	4
20/12/2021	EUROBANK ERGASIAS YΠHPPEΣIΩN KAI CMMETOXΩN A.E.	B	BAΣIΛEIOY KΩNCTANTINOΣ	Μέλος ΔΣ Εκτελεστικό	Συνδεδόμενο Νομικό Πρόσωπο	15/12/2021	ΠΑΡΑΓΩΓΩΝ ΧΑ	3,355	301,466.90	A	Παράγωγο	4
20/12/2021	EUROBANK ERGASIAS YΠHPPEΣIΩN KAI CMMETOXΩN A.E.	B	BAΣIΛEIOY KΩNCTANTINOΣ	Μέλος ΔΣ Εκτελεστικό	Συνδεδόμενο Νομικό Πρόσωπο	16/12/2021	ΠΑΡΑΓΩΓΩΝ ΧΑ	25,385	22,465.72	Π	Παράγωγο	4
20/12/2021	EUROBANK ERGASIAS YΠHPPEΣIΩN KAI CMMETOXΩN A.E.	B	BAΣIΛEIOY KΩNCTANTINOΣ	Μέλος ΔΣ Εκτελεστικό	Συνδεδόμενο Νομικό Πρόσωπο	16/12/2021	ΠΑΡΑΓΩΓΩΝ ΧΑ	292	26,879.20	Π	Παράγωγο	4
20/12/2021	EUROBANK ERGASIAS YΠHPPEΣIΩN KAI CMMETOXΩN A.E.	B	BAΣIΛEIOY KΩNCTANTINOΣ	Μέλος ΔΣ Εκτελεστικό	Συνδεδόμενο Νομικό Πρόσωπο	16/12/2021	ΠΑΡΑΓΩΓΩΝ ΧΑ	257	23,566.90	A	Παράγωγο	4
20/12/2021	EUROBANK ERGASIAS YΠHPPEΣIΩN KAI CMMETOXΩN A.E.	B	BAΣIΛEIOY KΩNCTANTINOΣ	Μέλος ΔΣ Εκτελεστικό	Συνδεδόμενο Νομικό Πρόσωπο	16/12/2021	ΑΞIΩN ΧΑ	51,816	46,752.34	Π	Μετοχή	1
20/12/2021	EUROBANK ERGASIAS YΠHPPEΣIΩN KAI CMMETOXΩN A.E.	B	BAΣIΛEIOY KΩNCTANTINOΣ	Μέλος ΔΣ Εκτελεστικό	Συνδεδόμενο Νομικό Πρόσωπο	16/12/2021	ΑΞIΩN ΧΑ	360	324.43	Π	Μετοχή	1
20/12/2021	EUROBANK ERGASIAS YΠHPPEΣIΩN KAI CMMETOXΩN A.E.	B	BAΣIΛEIOY KΩNCTANTINOΣ	Μέλος ΔΣ Εκτελεστικό	Συνδεδόμενο Νομικό Πρόσωπο	16/12/2021	ΑΞIΩN ΧΑ	51,816	47,140.97	A	Μετοχή	1
20/12/2021	EUROBANK ERGASIAS YΠHPPEΣIΩN KAI CMMETOXΩN A.E.	B	BAΣIΛEIOY KΩNCTANTINOΣ	Μέλος ΔΣ Εκτελεστικό	Συνδεδόμενο Νομικό Πρόσωπο	17/12/2021	ΠΑΡΑΓΩΓΩΝ ΧΑ	9	819.60	A	Παράγωγο	4
20/12/2021	EUROBANK ERGASIAS YΠHPPEΣIΩN KAI CMMETOXΩN A.E.	B	BAΣIΛEIOY KΩNCTANTINOΣ	Μέλος ΔΣ Εκτελεστικό	Συνδεδόμενο Νομικό Πρόσωπο	17/12/2021	ΠΑΡΑΓΩΓΩΝ ΧΑ	24,000	21,849.60	Π	Παράγωγο	4
20/12/2021	EUROBANK ERGASIAS YΠHPPEΣIΩN KAI CMMETOXΩN A.E.	B	BAΣIΛEIOY KΩNCTANTINOΣ	Μέλος ΔΣ Εκτελεστικό	Συνδεδόμενο Νομικό Πρόσωπο	17/12/2021	ΠΑΡΑΓΩΓΩΝ ΧΑ	9	823.20	Π	Παράγωγο	4
20/12/2021	EUROBANK ERGASIAS YΠHPPEΣIΩN KAI CMMETOXΩN A.E.	B	BAΣIΛEIOY KΩNCTANTINOΣ	Μέλος ΔΣ Εκτελεστικό	Συνδεδόμενο Νομικό Πρόσωπο	17/12/2021	ΑΞIΩN ΧΑ	18,622	16,704.10	Π	Μετοχή	1
20/12/2021	EUROBANK ERGASIAS YΠHPPEΣIΩN KAI CMMETOXΩN A.E.	B	BAΣIΛEIOY KΩNCTANTINOΣ	Μέλος ΔΣ Εκτελεστικό	Συνδεδόμενο Νομικό Πρόσωπο	17/12/2021	ΑΞIΩN ΧΑ	77,547	69,188.31	Π	Μετοχή	1
20/12/2021	EUROBANK ERGASIAS YΠHPPEΣIΩN KAI CMMETOXΩN A.E.	B	BAΣIΛEIOY KΩNCTANTINOΣ	Μέλος ΔΣ Εκτελεστικό	Συνδεδόμενο Νομικό Πρόσωπο	17/12/2021	ΑΞIΩN ΧΑ	69,433	62,495.26	A	Μετοχή	1
20/12/2021	EUROBANK ERGASIAS YΠHPPEΣIΩN KAI CMMETOXΩN A.E.	B	BAΣIΛEIOY KΩNCTANTINOΣ	Μέλος ΔΣ Εκτελεστικό	Συνδεδόμενο Νομικό Πρόσωπο	17/12/2021	ΑΞIΩN ΧΑ	77,547	69,285.98	A	Μετοχή	1
20/12/2021	EUROBANK ERGASIAS YΠHPPEΣIΩN KAI CMMETOXΩN A.E.	B	BAΣIΛEIOY KΩNCTANTINOΣ	Μέλος ΔΣ Εκτελεστικό	Συνδεδόμενο Νομικό Πρόσωπο	17/12/2021	ΠΑΡΑΓΩΓΩΝ ΧΑ	4,304	387,876.68	Π	Παράγωγο	4
20/12/2021	FOURLIS A.E CMMETOXΩN	B	BAΣIΛAKHΣ EYTYXIOΣ	Μέλος ΔΣ Μη Εκτελεστικό	Συνδεδόμενο Νομικό Πρόσωπο	16/12/2021	ΑΞIΩN ΧΑ	5,000	19,500.00	A	Μετοχή	1
20/12/2021	FOURLIS A.E CMMETOXΩN	B	BAΣIΛAKHΣ EYTYXIOΣ	Μέλος ΔΣ Μη Εκτελεστικό	Συνδεδόμενο Νομικό Πρόσωπο	17/12/2021	ΑΞIΩN ΧΑ	5,000	19,250.00	A	Μετοχή	1
20/12/2021	LAMDA DEVELOPMENT A.E.	A	AΘANACIOY OΔYCCEAC	Διευθ. Σύμβουλος	Ο ίδιος	16/12/2021	ΠΑΡΑΓΩΓΩΝ ΧΑ	70	49,490.00	A	Παράγωγο	4
20/12/2021	TITAN CEMENT INTERNATIONAL S.A.	B	ΠΑΠΑΛEΞOΠOYΛOY AΛEΞANΔPA	Μέλος ΔΣ Εκτελεστικό	Συνδεδόμενο Νομικό Πρόσωπο	17/12/2021	ΑΞIΩN ΧΑ	2,400	32,332.00	A	Μετοχή	1
20/12/2021	ΕΛΛΗΝΙΚΑ ΧΡΗΜΑΤΙΣΤΗΡΙΑ - ΧΡΗΜΑΤΙΣΤΗΡΙΟ ΑΘΗΝΩΝ ΑΝΩΝΥΜΗ ΕΤΑΙΡΕΙΑ ΣΥΜΜΕΤΟΧΩΝ	B	BAΣIΛEIOY KΩNCTANTINOΣ	Μέλος ΔΣ Μη Εκτελεστικό	Συνδεδόμενο Νομικό Πρόσωπο	16/12/2021	ΑΞIΩN ΧΑ	400	1,493.00	A	Μετοχή	1
20/12/2021	ΕΛΛΗΝΙΚΑ ΧΡΗΜΑΤΙΣΤΗΡΙΑ - ΧΡΗΜΑΤΙΣΤΗΡΙΟ ΑΘΗΝΩΝ ΑΝΩΝΥΜΗ ΕΤΑΙΡΕΙΑ ΣΥΜΜΕΤΟΧΩΝ	B	BAΣIΛEIOY KΩNCTANTINOΣ	Μέλος ΔΣ Μη Εκτελεστικό	Συνδεδόμενο Νομικό Πρόσωπο	16/12/2021	ΠΑΡΑΓΩΓΩΝ ΧΑ	61	23,010.40	Π	Παράγωγο	1
20/12/2021	ΕΛΛΗΝΙΚΑ ΧΡΗΜΑΤΙΣΤΗΡΙΑ - ΧΡΗΜΑΤΙΣΤΗΡΙΟ ΑΘΗΝΩΝ ΑΝΩΝΥΜΗ ΕΤΑΙΡΕΙΑ ΣΥΜΜΕΤΟΧΩΝ	B	BAΣIΛEIOY KΩNCTANTINOΣ	Μέλος ΔΣ Μη Εκτελεστικό	Συνδεδόμενο Νομικό Πρόσωπο	16/12/2021	ΠΑΡΑΓΩΓΩΝ ΧΑ	67	21,318.00	A	Παράγωγο	1
20/12/2021	ΕΛΛΗΝΙΚΑ ΧΡΗΜΑΤΙΣΤΗΡΙΑ - ΧΡΗΜΑΤΙΣΤΗΡΙΟ ΑΘΗΝΩΝ ΑΝΩΝΥΜΗ ΕΤΑΙΡΕΙΑ ΣΥΜΜΕΤΟΧΩΝ	B	BAΣIΛEIOY KΩNCTANTINOΣ	Μέλος ΔΣ Μη Εκτελεστικό	Συνδεδόμενο Νομικό Πρόσωπο	17/12/2021	ΑΞIΩN ΧΑ	2,999	11,012.32	A	Μετοχή	1

**Σημειώσεις Γνωστοποιήσεων Συναλλαγών**

Για περισσότερες πληροφορίες επί των γνωστοποιήσεων συναλλαγών επισκεφτείτε την ιστοσελίδα <http://athexgroup.gr/el/web/guest/companies-info-trade-notifications>

[1] - Η Ημερομηνία Υποβολής αφορά την Ημερομηνία που η Γνωστοποίηση παρελήφθη από το Χ.Α.

[2] - Λόγος Υποβολής: Α: Πρόσωπο που ασκεί Διευθυντικά καθήκοντα, Β: Πρόσωπο που έχει στενό δεσμό με πρόσωπο που ασκεί Διευθυντικά καθήκοντα.

[3] - Φύση Συναλλαγής: Α: Αγορά, Π: Πώληση.

[4] - Παρατηρήσεις: 1 - Λόγω Συμμετοχής σε ΑΜΚ, 2 - Λόγω Εξάσκησης Δικαιώματος Προαίρεσης αγοράς μετοχών που παρέχεται στο προσωπικό, 3 - Λόγω Δωρεάς, 4 - Λόγω Συγχώνευσης ή Διάσπασης κλπ, 5 - Λόγω Μετατροπής ή Ανταλλαγής Ομολογιών, 6 - Ανταλλαγή Λόγω Προαιρετικής Δημόσιας Πρότασης.



**Γνωστοποιήσεις Συναλλαγών - Κατάλογος Υπόχρεων Προσώπων**

Ημερομηνία Υποβολής [1]	Επωνυμία	Λόγος Υποβολής [2]	Υπόχρεος	Ιδιότητα Υποχρέου	Σχέση με τον Υπόχρεο	Ημερομηνία Συναλλαγής	Αγορά	Όγκος Συναλλαγών	Αξία Συναλλαγών	Φύση Συναλλαγής [3]	Είδος Χρηματικού μέσου	Παρατηρήσεις [4]
20/12/2021	ΕΛΛΗΝΙΚΑ ΧΡΗΜΑΤΙΣΤΗΡΙΑ - ΧΡΗΜΑΤΙΣΤΗΡΙΟ ΑΘΗΝΩΝ ΑΝΩΝΥΜΗ ΕΤΑΙΡΕΙΑ ΣΥΜΜΕΤΟΧΩΝ	B	ΒΑΣΙΛΕΙΟΥ ΚΩΝΣΤΑΝΤΙΝΟΣ	Μέλος ΔΣ Μη Εκτελεστικό	Συνδεδεμένο Νομικό Πρόσωπο	17/12/2021	ΑΞΙΩΝ ΧΑ	5,039	18,358.66	Π	Μετοχή	1
20/12/2021	ΕΛΛΗΝΙΚΑ ΧΡΗΜΑΤΙΣΤΗΡΙΑ - ΧΡΗΜΑΤΙΣΤΗΡΙΟ ΑΘΗΝΩΝ ΑΝΩΝΥΜΗ ΕΤΑΙΡΕΙΑ ΣΥΜΜΕΤΟΧΩΝ	B	ΒΑΣΙΛΕΙΟΥ ΚΩΝΣΤΑΝΤΙΝΟΣ	Μέλος ΔΣ Μη Εκτελεστικό	Συνδεδεμένο Νομικό Πρόσωπο	17/12/2021	ΠΑΡΑΓΩΓΩΝ ΧΑ	33	12,251.00	A	Παράγωγο	1
20/12/2021	ΕΛΛΗΝΙΚΑ ΧΡΗΜΑΤΙΣΤΗΡΙΑ - ΧΡΗΜΑΤΙΣΤΗΡΙΟ ΑΘΗΝΩΝ ΑΝΩΝΥΜΗ ΕΤΑΙΡΕΙΑ ΣΥΜΜΕΤΟΧΩΝ	B	ΒΑΣΙΛΕΙΟΥ ΚΩΝΣΤΑΝΤΙΝΟΣ	Μέλος ΔΣ Μη Εκτελεστικό	Συνδεδεμένο Νομικό Πρόσωπο	17/12/2021	ΠΑΡΑΓΩΓΩΝ ΧΑ	46	17,175.00	Π	Παράγωγο	1
20/12/2021	ΕΛΛΗΝΙΚΑ ΧΡΗΜΑΤΙΣΤΗΡΙΑ - ΧΡΗΜΑΤΙΣΤΗΡΙΟ ΑΘΗΝΩΝ ΑΝΩΝΥΜΗ ΕΤΑΙΡΕΙΑ ΣΥΜΜΕΤΟΧΩΝ	B	ΒΑΣΙΛΕΙΟΥ ΚΩΝΣΤΑΝΤΙΝΟΣ	Μέλος ΔΣ Μη Εκτελεστικό	Συνδεδεμένο Νομικό Πρόσωπο	17/12/2021	ΠΑΡΑΓΩΓΩΝ ΧΑ	20	7,360.00	Π	Παράγωγο	1

**Σημειώσεις Γνωστοποιήσεων Συναλλαγών**

Για περισσότερες πληροφορίες επί των γνωστοποιήσεων συναλλαγών επισκεφτείτε την ιστοσελίδα <http://athexgroup.gr/el/web/guest/companies-info-trade-notifications>

[1] - Η Ημερομηνία Υποβολής αφορά την Ημερομηνία που η Γνωστοποίηση παρελήφθη από το Χ.Α.

[2] - Λόγος Υποβολής: Α: Πρόσωπο που ασκεί Διευθυντικά καθήκοντα, Β: Πρόσωπο που έχει στενό δεσμό με πρόσωπο που ασκεί Διευθυντικά καθήκοντα.

[3] - Φύση Συναλλαγής: Α: Αγορά, Π: Πώληση.

[4] - Παρατηρήσεις: 1 - Λόγω Συμμετοχής σε ΑΜΚ, 2 - Λόγω Εξάσκησης Δικαιώματος Προαίρεσης αγοράς μετοχών που παρέχεται στο προσωπικό, 3 - Λόγω Δωρεάς, 4 - Λόγω Συγχώνευσης ή Διάσπασης κλπ, 5 - Λόγω Μετατροπής ή Ανταλλαγής Ομολογιών, 6 - Ανταλλαγή Λόγω Προαιρετικής Δημόσιας Πρότασης.

Υποκείμενη Αγορά				Αγορά Παραγώγων													
Ανωτ Τιμή	Κατωτ Τιμή	Τιμή κλεισ.	Μεταβ.	Μήνας Παράδοσης	Ανοιγμα	Ανωτ Τιμή	Κατωτ Τιμή	Τελ Τιμή	Τιμή κλεισ.	Τελευταία ζήτηση	Τελευταία προσφορά	Τιμή Εκκαθάρισης <sup>1</sup>	Υψηλό ζωής	Χαμηλό ζωής	Πράξεις	Όγκος	Ανοικτές θέσεις
<b>FTSE/X.A. Large Cap</b>				(Μονάδα Διαπραγμάτευσης: 1 Μονάδα Δείκτη x 2€, Χρηματικός Διακανονισμός)													
2,128.71	2,072.78	2,101.04	-1.30%	Ιανουάριος 2022	2,118.00	2,118.00	2,072.50	2,092.50	2,092.50	---	---	---	2,225.00	---	181	655	2,451
				Φεβρουάριος 2022	2,079.75	2,079.75	2,069.75	2,069.75	2,069.75	---	---	---	2,142.00	---	3	6	92
				Μάρτιος 2022	---	---	---	---	2,139.50	---	---	---	---	---	---	---	---
				Ιούνιος 2022	---	---	---	---	2,150.25	---	---	---	---	---	---	---	---
				Σεπτέμβριος 2022	---	---	---	---	2,161.00	---	---	---	---	---	---	---	---
				Δεκέμβριος 2022	---	---	---	---	2,171.75	---	---	---	---	---	---	---	---
<b>FTSE/X.A. Τράπεζες</b>				(Μονάδα Διαπραγμάτευσης: 1 Μονάδα Δείκτη x 15€, Χρηματικός Διακανονισμός)													
564.72	545.04	556.95	-1.38%	Μάρτιος 2022	549.50	549.50	548.50	548.50	548.50	---	---	---	568.50	---	2	2	5
				Ιούνιος 2022	---	---	---	---	570.50	---	---	---	---	---	---	---	---
				Σεπτέμβριος 2022	---	---	---	---	573.25	---	---	---	---	---	---	---	---
				Δεκέμβριος 2022	---	---	---	---	576.25	---	---	---	---	---	---	---	---

**Σημειώσεις Παραγώγων**

Τις τιμές εκκαθάρισης και τις τελικές ανοικτές θέσεις μπορείτε να τις ανακτήσετε στο ακόλουθο path <http://www.helex.gr/el/web/guest/statistics-end-of-day-derivatives>

Υποκείμενη Αγορά				Αγορά Παραγώγων										Ανοικτές θέσεις				
Ανωτ Τιμή	Κατωτ Τιμή	Τιμή κλεισ.	Μεταβ.	Μήνας Παράδοσης	Άνοιγμα	Ανωτ Τιμή	Κατωτ Τιμή	Τελ Τιμή	Τιμή κλεισ.	Τελευταία ζήτηση	Τελευταία προσφορά	Τιμή Εκκαθάρισης*	Υψηλό ζωής	Χαμηλό ζωής	Πράξεις	Όγκος	Ανοικτές θέσεις	
(Μέγεθος Συμβολαίου: 100 Χρεόγραφα, Φυσική Παράδοση)																		
<b>ALPHA ΥΠΗΡΕΣΙΩΝ ΣΥΜΜ (ΚΟ)</b>				<b>Μάρτιος 2022</b>	1.03	1.04	1.00	1.03	1.03	---	---	---	1.16	---	220	3,781	97,427	
1.03	1.0025	1.03	-1.15%	<b>Ιούνιος 2022</b>	---	---	---	---	1.05	---	---	---	---	---	---	---	---	
				<b>Σεπτέμβριος 2022</b>	---	---	---	---	1.06	---	---	---	---	---	---	---	---	
				<b>Δεκέμβριος 2022</b>	---	---	---	---	1.06	---	---	---	---	---	---	---	---	
(Μέγεθος Συμβολαίου: 100 Χρεόγραφα, Φυσική Παράδοση)																		
<b>ΑΤΤΙΚΑ BANK Α.Τ.Ε. (ΚΟ)</b>				<b>Μάρτιος 2022</b>	---	---	---	---	0.212	---	---	---	0.236	---	---	---	---	114
0.3335	0.315	0.3195	-4.20%	<b>Ιούνιος 2022</b>	---	---	---	---	0.337	---	---	---	---	---	---	---	---	
				<b>Σεπτέμβριος 2022</b>	---	---	---	---	0.339	---	---	---	---	---	---	---	---	
				<b>Δεκέμβριος 2022</b>	---	---	---	---	0.340	---	---	---	---	---	---	---	---	
(Μέγεθος Συμβολαίου: 100 Χρεόγραφα, Φυσική Παράδοση)																		
<b>CENERGY HOLDINGS (ΚΑ)</b>				<b>Μάρτιος 2022</b>	3.11	3.15	3.07	3.14	3.14	---	---	---	3.22	---	62	201	11,742	
3.15	3.075	3.135	-1.42%	<b>Ιούνιος 2022</b>	---	---	---	---	3.21	---	---	---	---	---	---	---	---	
				<b>Σεπτέμβριος 2022</b>	---	---	---	---	3.23	---	---	---	---	---	---	---	---	
				<b>Δεκέμβριος 2022</b>	---	---	---	---	3.24	---	---	---	---	---	---	---	---	
(Μέγεθος Συμβολαίου: 100 Χρεόγραφα, Φυσική Παράδοση)																		
<b>COCA-COLA HBC AG (ΚΟ)</b>				<b>Μάρτιος 2022</b>	28.63	28.63	28.63	28.63	28.63	---	---	---	29.22	---	1	1	91	
29.75	28.31	28.87	-2.66%	<b>Ιούνιος 2022</b>	---	---	---	---	29.96	---	---	---	---	---	---	---	---	
				<b>Σεπτέμβριος 2022</b>	---	---	---	---	30.11	---	---	---	---	---	---	---	---	
				<b>Δεκέμβριος 2022</b>	---	---	---	---	30.26	---	---	---	---	---	---	---	---	
(Μέγεθος Συμβολαίου: 100 Χρεόγραφα, Φυσική Παράδοση)																		
<b>EUROBANK HOLDINGS (ΚΟ)</b>				<b>Μάρτιος 2022</b>	0.869	0.879	0.835	0.875	0.875	---	---	---	0.932	---	117	2,299	28,696	
0.8698	0.8372	0.8698	-1.11%	<b>Ιούνιος 2022</b>	---	---	---	---	0.888	---	---	---	---	---	---	---	---	
				<b>Σεπτέμβριος 2022</b>	---	---	---	---	0.893	---	---	---	---	---	---	---	---	
				<b>Δεκέμβριος 2022</b>	---	---	---	---	0.897	---	---	---	---	---	---	---	---	
(Μέγεθος Συμβολαίου: 100 Χρεόγραφα, Φυσική Παράδοση)																		
<b>FOURLIS ΣΥΜΜΕΤΟΧΩΝ (ΚΟ)</b>				<b>Μάρτιος 2022</b>	3.85	3.85	3.77	3.85	3.85	---	---	---	4.09	---	12	30	3,413	
3.875	3.73	3.86	0.26%	<b>Ιούνιος 2022</b>	---	---	---	---	3.89	---	---	---	---	---	---	---	---	
				<b>Σεπτέμβριος 2022</b>	---	---	---	---	3.91	---	---	---	---	---	---	---	---	
				<b>Δεκέμβριος 2022</b>	---	---	---	---	3.93	---	---	---	---	---	---	---	---	
(Μέγεθος Συμβολαίου: 100 Χρεόγραφα, Φυσική Παράδοση)																		
<b>INTRACOM HOLDINGS (ΚΟ)</b>				<b>Μάρτιος 2022</b>	1.77	1.85	1.74	1.83	1.83	---	---	---	2.14	---	33	121	6,053	
1.85	1.728	1.824	1.22%	<b>Ιούνιος 2022</b>	---	---	---	---	1.82	---	---	---	---	---	---	---	---	
				<b>Σεπτέμβριος 2022</b>	---	---	---	---	1.83	---	---	---	---	---	---	---	---	
				<b>Δεκέμβριος 2022</b>	---	---	---	---	1.84	---	---	---	---	---	---	---	---	

**Σημειώσεις Παραγώγων**

Τις τιμές εκκαθάρισης και τις τελικές ανοικτές θέσεις μπορείτε να τις ανακτήσετε στο ακόλουθο path <http://www.helex.gr/el/web/guest/statistics-end-of-day-derivatives>

Υποκείμενη Αγορά				Αγορά Παραγώγων													
Ανωτ Τιμή	Κατωτ Τιμή	Τιμή κλεισ.	Μεταβ.	Μήνας Παράδοσης	Άνοιγμα	Ανωτ Τιμή	Κατωτ Τιμή	Τελ Τιμή	Τιμή κλεισ.	Τελευταία ζήτηση	Τελευταία προσφορά	Τιμή Εκκαθάρισης*	Υψηλό ζωής	Χαμηλό ζωής	Πράξεις	Όγκος	Ανοικτές θέσεις
(Μέγεθος Συμβολαίου: 100 Χρεόγραφα, Φυσική Παράδοση)																	
<b>JUMBO (ΚΟ)</b>				Μάρτιος 2022	12.41	12.42	12.36	12.42	12.42	---	---	---	13.27	---	7	14	1,863
12.59	12.2	12.59	0.08%	Ιούνιος 2022	---	---	---	---	12.71	---	---	---	---	---	---	---	---
				Σεπτέμβριος 2022	---	---	---	---	12.77	---	---	---	---	---	---	---	---
				Δεκέμβριος 2022	---	---	---	---	12.83	---	---	---	---	---	---	---	---
(Μέγεθος Συμβολαίου: 100 Χρεόγραφα, Φυσική Παράδοση)																	
<b>LAMDA DEVELOPMENT(ΚΟ)</b>				Μάρτιος 2022	6.90	7.04	6.87	7.00	7.00	---	---	---	7.58	---	16	38	5,669
7.05	6.775	7.045	1.37%	Ιούνιος 2022	6.91	6.91	6.91	6.91	6.91	---	---	---	7.07	---	1	70	270
				Σεπτέμβριος 2022	---	---	---	---	7.06	---	---	---	---	---	---	---	---
				Δεκέμβριος 2022	---	---	---	---	7.09	---	---	---	---	---	---	---	---
(Μέγεθος Συμβολαίου: 100 Χρεόγραφα, Φυσική Παράδοση)																	
<b>MARFIN INVESTMENT GROUP (ΚΟ)</b>				Μάρτιος 2022	0.031	0.031	0.031	0.031	0.031	---	---	---	0.036	---	2	2	24,786
0.0306	0.0287	0.0287	-4.97%	Ιούνιος 2022	---	---	---	---	0.031	---	---	---	---	---	---	---	---
				Σεπτέμβριος 2022	---	---	---	---	0.031	---	---	---	---	---	---	---	---
				Δεκέμβριος 2022	---	---	---	---	0.031	---	---	---	---	---	---	---	---
(Μέγεθος Συμβολαίου: 100 Χρεόγραφα, Φυσική Παράδοση)																	
<b>TITAN CEMENT (ΚΑ)</b>				Μάρτιος 2022	13.40	13.43	13.32	13.40	13.40	---	---	---	15.10	---	10	10	1,553
13.38	13.26	13.28	-1.34%	Ιούνιος 2022	---	---	---	---	13.60	---	---	---	---	---	---	---	---
				Σεπτέμβριος 2022	---	---	---	---	13.66	---	---	---	---	---	---	---	---
				Δεκέμβριος 2022	---	---	---	---	13.73	---	---	---	---	---	---	---	---
(Μέγεθος Συμβολαίου: 100 Χρεόγραφα, Φυσική Παράδοση)																	
<b>VOIHALCO SA/NV (ΚΑ)</b>				Μάρτιος 2022	4.70	4.74	4.56	4.64	4.64	---	---	---	4.76	---	18	46	8,137
4.64	4.54	4.64	-1.70%	Ιούνιος 2022	---	---	---	---	4.77	---	---	---	---	---	---	---	---
				Σεπτέμβριος 2022	---	---	---	---	4.79	---	---	---	---	---	---	---	---
				Δεκέμβριος 2022	---	---	---	---	4.82	---	---	---	---	---	---	---	---
(Μέγεθος Συμβολαίου: 100 Χρεόγραφα, Φυσική Παράδοση)																	
<b>ΑΔΜΗΕ ΣΥΜΜΕΤΟΧΩΝ Α.Ε. (ΚΟ)</b>				Μάρτιος 2022	2.45	2.46	2.42	2.45	2.45	---	---	---	2.55	---	9	144	5,042
2.45	2.39	2.425	-1.02%	Ιούνιος 2022	---	---	---	---	2.47	---	---	---	---	---	---	---	---
				Σεπτέμβριος 2022	---	---	---	---	2.49	---	---	---	---	---	---	---	---
				Δεκέμβριος 2022	---	---	---	---	2.50	---	---	---	---	---	---	---	---
(Μέγεθος Συμβολαίου: 100 Χρεόγραφα, Φυσική Παράδοση)																	
<b>ΓΕΚ ΤΕΡΝΑ (ΚΟ)</b>				Μάρτιος 2022	9.35	9.45	9.28	9.45	9.45	---	---	---	9.92	---	31	122	6,772
9.42	9.19	9.42	0.32%	Ιούνιος 2022	---	---	---	---	9.48	---	---	---	---	---	---	---	---
				Σεπτέμβριος 2022	---	---	---	---	9.53	---	---	---	---	---	---	---	---
				Δεκέμβριος 2022	---	---	---	---	9.58	---	---	---	---	---	---	---	---

**Σημειώσεις Παραγώγων**

Τις τιμές εκκαθάρισης και τις τελικές ανοικτές θέσεις μπορείτε να τις ανακτήσετε στο ακόλουθο path <http://www.helex.gr/el/web/guest/statistics-end-of-day-derivatives>

Υποκείμενη Αγορά				Αγορά Παραγώγων										Ανοικτές θέσεις			
Ανωτ Τιμή	Κατωτ Τιμή	Τιμή κλεισ.	Μεταβ.	Μήνας Παράδοσης	Άνοιγμα	Ανωτ Τιμή	Κατωτ Τιμή	Τελ Τιμή	Τιμή κλεισ.	Τελευταία ζήτηση	Τελευταία προσφορά	Τιμή Εκκαθάρισης*	Υψηλό ζωής	Χαμηλό ζωής	Πράξεις	Όγκος	Ανοικτές θέσεις
(Μέγεθος Συμβολαίου: 100 Χρεόγραφα, Φυσική Παράδοση)																	
<b>ΔΕΗ (ΚΟ)</b>				<b>Μάρτιος 2022</b>	9.23	9.35	9.23	9.26	9.26	---	---	---	10.69	---	58	173	14,771
9.34	9.195	9.235	-2.79%	<b>Ιούνιος 2022</b>	---	---	---	---	9.60	---	---	---	---	---	---	---	---
				<b>Σεπτέμβριος 2022</b>	---	---	---	---	9.64	---	---	---	---	---	---	---	---
				<b>Δεκέμβριος 2022</b>	---	---	---	---	9.69	---	---	---	---	---	---	---	---
(Μέγεθος Συμβολαίου: 100 Χρεόγραφα, Φυσική Παράδοση)																	
<b>ΕΘΝΙΚΗ ΤΡΑΠΕΖΑ (ΚΟ)</b>				<b>Μάρτιος 2022</b>	2.85	2.85	2.75	2.80	2.80	---	---	---	2.95	---	225	3,017	25,451
2.796	2.72	2.788	-2.17%	<b>Ιούνιος 2022</b>	---	---	---	---	2.88	---	---	---	---	---	---	---	---
				<b>Σεπτέμβριος 2022</b>	---	---	---	---	2.89	---	---	---	---	---	---	---	---
				<b>Δεκέμβριος 2022</b>	---	---	---	---	2.91	---	---	---	---	---	---	---	---
(Μέγεθος Συμβολαίου: 100 Χρεόγραφα, Φυσική Παράδοση)																	
<b>ΕΛΛΑΚΤΩΡ (ΚΟ)</b>				<b>Μάρτιος 2022</b>	1.29	1.33	1.29	1.33	1.33	---	---	---	1.54	---	5	14	9,959
1.338	1.283	1.338	0.60%	<b>Ιούνιος 2022</b>	---	---	---	---	1.34	---	---	---	---	---	---	---	---
				<b>Σεπτέμβριος 2022</b>	---	---	---	---	1.35	---	---	---	---	---	---	---	---
				<b>Δεκέμβριος 2022</b>	---	---	---	---	1.36	---	---	---	---	---	---	---	---
(Μέγεθος Συμβολαίου: 100 Χρεόγραφα, Φυσική Παράδοση)																	
<b>ΕΛΛΗΝ. ΧΡΗΜΑΤΙΣΤΗΡΙΑ-Χ.Α. (ΚΟ)</b>				<b>Μάρτιος 2022</b>	---	---	---	---	3.70	---	---	---	3.85	---	---	---	842
3.67	3.6	3.65	0.55%	<b>Ιούνιος 2022</b>	---	---	---	---	3.67	---	---	---	---	---	---	---	---
				<b>Σεπτέμβριος 2022</b>	---	---	---	---	3.69	---	---	---	---	---	---	---	---
				<b>Δεκέμβριος 2022</b>	---	---	---	---	3.70	---	---	---	---	---	---	---	---
(Μέγεθος Συμβολαίου: 100 Χρεόγραφα, Φυσική Παράδοση)																	
<b>ΕΛΛΗΝΙΚΑ ΠΕΤΡΕΛΑΙΑ (ΚΟ)</b>				<b>Μάρτιος 2022</b>	6.08	6.11	6.05	6.11	6.11	---	---	---	6.23	---	7	36	1,973
6.14	6.02	6.1	-2.09%	<b>Ιούνιος 2022</b>	---	---	---	---	6.29	---	---	---	---	---	---	---	---
				<b>Σεπτέμβριος 2022</b>	---	---	---	---	6.32	---	---	---	---	---	---	---	---
				<b>Δεκέμβριος 2022</b>	---	---	---	---	6.36	---	---	---	---	---	---	---	---
(Μέγεθος Συμβολαίου: 100 Χρεόγραφα, Φυσική Παράδοση)																	
<b>ΕΥΔΑΠ (ΚΟ)</b>				<b>Μάρτιος 2022</b>	7.65	7.65	7.60	7.60	7.60	---	---	---	7.78	---	5	17	447
7.67	7.52	7.56	-2.95%	<b>Ιούνιος 2022</b>	---	---	---	---	7.87	---	---	---	---	---	---	---	---
				<b>Σεπτέμβριος 2022</b>	---	---	---	---	7.91	---	---	---	---	---	---	---	---
				<b>Δεκέμβριος 2022</b>	---	---	---	---	7.95	---	---	---	---	---	---	---	---
(Μέγεθος Συμβολαίου: 100 Χρεόγραφα, Φυσική Παράδοση)																	
<b>ΜΟΤΟΡ ΟΪΛ (ΚΟ)</b>				<b>Μάρτιος 2022</b>	13.36	13.54	13.36	13.54	13.54	---	---	---	14.20	---	11	66	2,402
13.5	13.27	13.5	-0.15%	<b>Ιούνιος 2022</b>	---	---	---	---	13.66	---	---	---	---	---	---	---	---
				<b>Σεπτέμβριος 2022</b>	---	---	---	---	13.73	---	---	---	---	---	---	---	---
				<b>Δεκέμβριος 2022</b>	---	---	---	---	13.79	---	---	---	---	---	---	---	---

**Σημειώσεις Παραγώγων**

Τις τιμές εκκαθάρισης και τις τελικές ανοικτές θέσεις μπορείτε να τις ανακτήσετε στο ακόλουθο path <http://www.helex.gr/el/web/guest/statistics-end-of-day-derivatives>

Υποκείμενη Αγορά				Αγορά Παραγώγων										Ανοικτές θέσεις			
Ανωτ Τιμή	Κατωτ Τιμή	Τιμή κλεισ.	Μεταβ.	Μήνας Παράδοσης	Άνοιγμα	Ανωτ Τιμή	Κατωτ Τιμή	Τελ Τιμή	Τιμή κλεισ.	Τελευταία ζήτηση	Τελευταία προσφορά	Τιμή Εκκαθάρισης*	Υψηλό ζωής	Χαμηλό ζωής	Πράξεις	Όγκος	Ανοικτές θέσεις
(Μέγεθος Συμβολαίου: 100 Χρεόγραφα, Φυσική Παράδοση)																	
<b>ΜΥΤΙΑΗΝΑΙΟΣ (ΚΟ)</b>				Μάρτιος 2022	15.10	15.12	14.94	15.12	15.12	---	---	---	16.25	---	36	102	5,525
15.11	14.84	15.1	-1.05%	Ιούνιος 2022	---	---	---	15.41	---	---	---	---	---	---	---	---	---
				Σεπτέμβριος 2022	---	---	---	15.49	---	---	---	---	---	---	---	---	---
				Δεκέμβριος 2022	---	---	---	15.57	---	---	---	---	---	---	---	---	---
(Μέγεθος Συμβολαίου: 100 Χρεόγραφα, Φυσική Παράδοση)																	
<b>ΟΛΠ (ΚΟ)</b>				Μάρτιος 2022	---	---	---	17.86	---	---	---	---	18.15	---	---	---	582
17.68	17.22	17.46	-1.24%	Ιούνιος 2022	---	---	---	17.86	---	---	---	---	---	---	---	---	---
				Σεπτέμβριος 2022	---	---	---	17.95	---	---	---	---	---	---	---	---	---
				Δεκέμβριος 2022	---	---	---	18.04	---	---	---	---	---	---	---	---	---
(Μέγεθος Συμβολαίου: 100 Χρεόγραφα, Φυσική Παράδοση)																	
<b>ΟΠΑΠ (ΚΟ)</b>				Μάρτιος 2022	11.92	12.18	11.92	12.10	12.10	---	---	---	13.30	---	24	78	1,889
12.13	11.83	12.1	0.00%	Ιούνιος 2022	---	---	---	12.22	---	---	---	---	---	---	---	---	---
				Σεπτέμβριος 2022	---	---	---	12.28	---	---	---	---	---	---	---	---	---
				Δεκέμβριος 2022	---	---	---	12.34	---	---	---	---	---	---	---	---	---
(Μέγεθος Συμβολαίου: 100 Χρεόγραφα, Φυσική Παράδοση)																	
<b>ΟΤΕ (ΚΟ)</b>				Μάρτιος 2022	15.93	16.19	15.93	16.09	16.09	---	---	---	16.53	---	25	30	1,499
16.1	15.945	15.95	-1.88%	Ιούνιος 2022	---	---	---	16.42	---	---	---	---	---	---	---	---	---
				Σεπτέμβριος 2022	---	---	---	16.50	---	---	---	---	---	---	---	---	---
				Δεκέμβριος 2022	---	---	---	16.58	---	---	---	---	---	---	---	---	---
(Μέγεθος Συμβολαίου: 100 Χρεόγραφα, Φυσική Παράδοση)																	
<b>ΠΕΙΡΑΙΩΣ FINANCIAL HOLD (ΚΟ)</b>				Μάρτιος 2022	1.29	1.32	1.27	1.29	1.29	---	---	---	1.37	---	38	449	35,129
1.3	1.275	1.29	-1.07%	Ιούνιος 2022	---	---	---	1.32	---	---	---	---	---	---	---	---	---
				Σεπτέμβριος 2022	---	---	---	1.32	---	---	---	---	---	---	---	---	---
				Δεκέμβριος 2022	---	---	---	1.33	---	---	---	---	---	---	---	---	---
(Μέγεθος Συμβολαίου: 100 Χρεόγραφα, Φυσική Παράδοση)																	
<b>ΤΕΡΝΑ ΕΝΕΡΓΕΙΑΚΗ (ΚΟ)</b>				Μάρτιος 2022	12.94	13.33	12.93	13.24	13.24	---	---	---	13.89	---	43	117	1,234
13.4	12.78	13.26	-1.34%	Ιούνιος 2022	---	---	---	13.58	---	---	---	---	---	---	---	---	---
				Σεπτέμβριος 2022	---	---	---	13.64	---	---	---	---	---	---	---	---	---
				Δεκέμβριος 2022	---	---	---	13.71	---	---	---	---	---	---	---	---	---

**Σημειώσεις Παραγώγων**

Τις τιμές εκκαθάρισης και τις τελικές ανοικτές θέσεις μπορείτε να τις ανακτήσετε στο ακόλουθο path <http://www.helex.gr/el/web/guest/statistics-end-of-day-derivatives>

FTSE/X.A. Large Cap

(Μονάδα Διαπραγμάτευσης: 1 Μονάδα Δείκτη x 2€ - Τρόπος Εξάσκησης: Ευρωπαϊκός, Χρηματικός Διακανονισμός)

Τιμή Εξάσκησης	Δικαιώματα Αγοράς													Δικαιώματα Πώλησης																					
	Ιανουάριος 2022							Φεβρουάριος 2022						Λοιποί Μήνες		Ιανουάριος 2022							Φεβρουάριος 2022						Λοιποί Μήνες		Τιμή Εξάσκησης				
	Άνοιγμα	Ανιτ Τιμή	Καπιτ Τιμή	Τελ Τιμή	Τιμή κλεισ.	Όγκος	Ανοικτές θέσεις	Άνοιγμα	Ανιτ Τιμή	Καπιτ Τιμή	Τελ Τιμή	Τιμή κλεισ.	Όγκος	Ανοικτές θέσεις	Όγκος	Ανοικτές θέσεις	Άνοιγμα	Ανιτ Τιμή	Καπιτ Τιμή	Τελ Τιμή	Τιμή κλεισ.	Όγκος	Ανοικτές θέσεις	Άνοιγμα	Ανιτ Τιμή	Καπιτ Τιμή	Τελ Τιμή	Τιμή κλεισ.	Όγκος	Ανοικτές θέσεις		Όγκος	Ανοικτές θέσεις		
1,875	-	-	-	-	-	-	-	-	-	-	-	-	-	-	-	-	-	-	-	-	-	-	-	-	-	-	-	-	-	-		-	-	-	1,875
1,900	0.00	0.00	0.00	-	233.00	-	-	0.00	0.00	0.00	-	242.00	-	-	0.00	0.00	0.00	-	2.70	-	1	0.00	0.00	0.00	-	9.90	-	-	0.00	0.00	0.00	-	-	1,900	
1,925	0.00	0.00	0.00	-	210.00	-	-	0.00	0.00	0.00	-	220.00	-	-	0.00	0.00	0.00	-	4.20	-	-	0.00	0.00	0.00	-	13.25	-	-	0.00	0.00	0.00	-	-	1,925	
1,950	0.00	0.00	0.00	-	187.00	-	-	0.00	0.00	0.00	-	199.00	-	-	0.00	0.00	0.00	-	15.00	15.00	6	1	0.00	0.00	0.00	-	17.25	-	-	0.00	0.00	0.00	-	-	1,950
1,975	0.00	0.00	0.00	-	165.00	-	-	0.00	0.00	0.00	-	179.00	-	-	0.00	0.00	0.00	-	9.50	-	-	0.00	0.00	0.00	-	22.25	-	-	0.00	0.00	0.00	-	-	1,975	
2,000	0.00	0.00	0.00	-	144.00	-	-	0.00	0.00	0.00	-	161.00	-	-	0.00	0.00	0.00	-	34.50	0.00	27.00	27.00	27.00	3	26	0.00	0.00	0.00	-	28.25	-	-	2,000		
2,050	0.00	0.00	0.00	-	106.00	-	30	0.00	0.00	0.00	-	126.00	-	-	0.00	0.00	0.00	-	0.00	0.00	0.00	-	25.50	-	-	0.00	0.00	0.00	-	43.50	-	-	2,050		
2,100	51.00	60.50	51.00	60.50	60.50	21	-	0.00	0.00	0.00	-	96.50	-	-	0.00	60.50	0.00	-	0.00	60.50	0.00	-	43.50	-	113	0.00	0.00	0.00	-	63.50	-	-	2,100		
2,150	32.00	32.00	32.00	32.00	32.00	5	6	0.00	0.00	0.00	-	71.50	-	-	0.00	32.00	0.00	-	0.00	32.00	0.00	-	68.50	-	101	0.00	0.00	0.00	-	88.50	-	-	2,150		
2,200	0.00	0.00	0.00	-	30.75	-	44	0.00	0.00	0.00	-	51.50	-	-	0.00	0.00	0.00	-	0.00	0.00	0.00	-	100.00	-	60	0.00	0.00	0.00	-	119.00	-	-	2,200		
2,250	0.00	0.00	0.00	-	18.25	-	20	0.00	0.00	0.00	-	36.25	-	-	0.00	0.00	0.00	-	0.00	0.00	0.00	-	137.00	-	20	0.00	0.00	0.00	-	153.00	-	-	2,250		
2,300	0.00	0.00	0.00	-	10.00	-	-	0.00	0.00	0.00	-	24.75	-	-	0.00	0.00	0.00	-	0.00	0.00	0.00	-	179.00	-	-	0.00	0.00	0.00	-	191.00	-	-	2,300		
2,350	0.00	0.00	0.00	-	5.20	-	-	0.00	0.00	0.00	-	16.25	-	-	0.00	0.00	0.00	-	0.00	0.00	0.00	-	224.00	-	-	0.00	0.00	0.00	-	233.00	-	-	2,350		
2,400	0.00	0.00	0.00	-	2.60	-	-	0.00	0.00	0.00	-	10.50	-	-	0.00	0.00	0.00	-	0.00	0.00	0.00	-	271.00	-	-	0.00	0.00	0.00	-	277.00	-	-	2,400		
2,450	0.00	0.00	0.00	-	1.20	-	-	0.00	0.00	0.00	-	6.60	-	-	0.00	0.00	0.00	-	0.00	0.00	0.00	-	320.00	-	-	0.00	0.00	0.00	-	323.00	-	-	2,450		
2,500	-	-	-	-	-	-	-	-	-	-	-	-	-	-	-	-	-	-	-	-	-	-	-	-	-	-	-	-	-	-	-	-	2,500		
<b>Σύνολα:</b>						26	100						0	0	0	0		9	322							0	0	0	0						
<b>Αριθμός Πράξεων:</b>							3						0	0				4								0	0								

ALPHA ΥΠΗΡΕΣΙΩΝ ΣΥΜΜ (ΚΟ)

(Μέγεθος Συμβολαίου: 100 Χρέεγραφα, Τρόπος Εξάσκησης: Αμερικάνικος, Φυσική Παράδοση)

Τιμή Εξάσκησης	Δικαιώματα Αγοράς														Δικαιώματα Πώλησης													
	Ιανουάριος 2022				Φεβρουάριος 2022				Λοιποί Μήνες		Ιανουάριος 2022				Φεβρουάριος 2022				Λοιποί Μήνες		Τιμή Εξάσκησης							
	Άνοιγμα	Ανιτ Τιμή	Καπιτ Τιμή	Τελ Τιμή	Τιμή κλεισ.	Όγκος	Ανοικτές θέσεις	Άνοιγμα	Ανιτ Τιμή	Καπιτ Τιμή	Τελ Τιμή	Τιμή κλεισ.	Όγκος	Ανοικτές θέσεις	Όγκος	Ανοικτές θέσεις	Άνοιγμα	Ανιτ Τιμή	Καπιτ Τιμή	Τελ Τιμή		Τιμή κλεισ.	Όγκος	Ανοικτές θέσεις	Όγκος	Ανοικτές θέσεις		
0.650						-	-							-	-													0.007
0.700						-	-							-	-												0.007	
0.750	0.000	0.000	0.000		0.292	-	-	0.000	0.000	0.000		0.295	-	-	0.000	0.000	0.000		0.001	-	-	0.000	0.000	0.000	0.002	-	-	0.008
0.800	0.000	0.000	0.000		0.243	-	-	0.000	0.000	0.000		0.249	-	-	0.000	0.000	0.000		0.001	-	-	0.000	0.000	0.000	0.006	-	-	0.008
0.850	0.000	0.000	0.000		0.196	-	-	0.000	0.000	0.000		0.205	-	-	0.000	0.000	0.000		0.004	-	-	0.000	0.000	0.000	0.012	-	-	0.009
0.900	0.000	0.000	0.000		0.152	-	-	0.000	0.000	0.000		0.165	-	-	0.000	0.000	0.000		0.010	-	-	0.000	0.000	0.000	0.022	-	-	0.009
0.950	0.000	0.000	0.000		0.113	-	-	0.000	0.000	0.000		0.130	-	-	0.000	0.000	0.000		0.021	-	-	0.000	0.000	0.000	0.037	-	-	0.010
1.000	0.000	0.000	0.000		0.080	-	-	0.000	0.000	0.000		0.100	-	-	0.000	0.000	0.000		0.038	-	-	0.000	0.000	0.000	0.056	-	-	0.010
1.100	0.000	0.000	0.000		0.035	-	-	0.000	0.000	0.000		0.054	-	-	0.000	0.000	0.000		0.093	-	-	0.000	0.000	0.000	0.111	-	-	0.011
1.200	0.000	0.000	0.000		0.013	-	-	0.000	0.000	0.000		0.028	-	-	0.000	0.000	0.000		0.171	-	-	0.000	0.000	0.000	0.184	-	-	0.012
1.300	0.000	0.000	0.000		0.004	-	-	0.000	0.000	0.000		0.013	-	-	0.000	0.000	0.000		0.262	-	-	0.000	0.000	0.000	0.270	-	-	0.013
1.400	0.000	0.000	0.000		0.001	-	-	0.000	0.000	0.000		0.006	-	-	0.000	0.000	0.000		0.360	-	-	0.000	0.000	0.000	0.363	-	-	0.014
1.500	0.000	0.000	0.000		0.001	-	-	0.000	0.000	0.000		0.002	-	-	0.000	0.000	0.000		0.460	-	-	0.000	0.000	0.000	0.460	-	-	0.015
1.600	0.000	0.000	0.000		0.001	-	-	0.000	0.000	0.000		0.001	-	-	0.000	0.000	0.000		0.560	-	-	0.000	0.000	0.000	0.560	-	-	0.016
1.700						-	-							-	-												0.017	
1.800						-	-							-	-												0.018	
<b>Σύνολα:</b>						0	0							0	0	0	0										0	0
<b>Αριθμός Πράξεων:</b>						0								0		0											0	0



ΔΕΗ (ΚΟ)

(Μέγεθος Συμβολαίου: 100 Χρέδγραφα, Τρόπος Εξάσκησης: Αμερικάνικος, Φυσική Παράδοση)

Τιμή Εξάσκησης	Δικαιώματα Αγοράς												Δικαιώματα Πώλησης															
	Ιανουάριος 2022				Φεβρουάριος 2022				Λοιποί Μήνες				Ιανουάριος 2022				Φεβρουάριος 2022				Λοιποί Μήνες							
	Άνοιγμα	Ανιγτ Τιμή	Κατωτ Τιμή	Τελ Τιμή	Τιμή κλεισ.	Όγκος	Ανοικτές θέσεις	Άνοιγμα	Ανιγτ Τιμή	Κατωτ Τιμή	Τελ Τιμή	Τιμή κλεισ.	Όγκος	Ανοικτές θέσεις	Όγκος	Ανοικτές θέσεις	Άνοιγμα	Ανιγτ Τιμή	Κατωτ Τιμή	Τελ Τιμή	Τιμή κλεισ.	Όγκος	Ανοικτές θέσεις	Όγκος	Ανοικτές θέσεις	Τιμή Εξάσκησης		
6.000						-	-																				0.060	
6.400						-	-																				0.064	
6.800	0.000	0.000	0.000		2.71	-	-									0.000	0.000	0.000		0.001	-	-					0.068	
7.200	0.000	0.000	0.000		2.32	-	-	0.000	0.000	0.000		2.34	-	-		0.000	0.000	0.000		0.003	-	-	0.000	0.000	0.000		0.072	
7.600	0.000	0.000	0.000		1.93	-	-	0.000	0.000	0.000		1.97	-	-		0.000	0.000	0.000		0.011	-	-	0.000	0.000	0.000		0.076	
8.000	0.000	0.000	0.000		1.55	-	-	0.000	0.000	0.000		1.62	-	-		0.000	0.000	0.000		0.032	-	-	0.000	0.000	0.000		0.080	
8.400	0.000	0.000	0.000		1.20	-	-	0.000	0.000	0.000		1.30	-	-		0.000	0.000	0.000		0.079	-	-	0.000	0.000	0.000		0.084	
8.800	0.000	0.000	0.000		0.882	-	-	0.000	0.000	0.000		1.02	-	-		0.000	0.000	0.000		0.165	-	23	0.000	0.000	0.000		0.088	
9.200	0.000	0.000	0.000		0.616	-	-	0.000	0.000	0.000		0.773	-	-		0.000	0.000	0.000		0.299	-	56	0.000	0.000	0.000		0.092	
9.600	0.000	0.000	0.000		0.412	-	-	0.000	0.000	0.000		0.571	-	-		0.000	0.000	0.000		0.494	-	-	0.000	0.000	0.000		0.096	
10.000	0.000	0.000	0.000		0.260	-	17	0.000	0.000	0.000		0.410	-	-		0.000	0.000	0.000		0.743	-	-	0.000	0.000	0.000		0.100	
11.000	0.000	0.000	0.000		0.065	-	51	0.000	0.000	0.000		0.162	-	-		0.000	0.000	0.000		1.55	-	-	0.000	0.000	0.000		0.110	
12.000	0.000	0.000	0.000		0.011	-	-	0.000	0.000	0.000		0.055	-	-		0.000	0.000	0.000		2.50	-	-	0.000	0.000	0.000		0.120	
13.000	0.000	0.000	0.000		0.002	-	-	0.000	0.000	0.000		0.016	-	-		0.000	0.000	0.000		3.50	-	-	0.000	0.000	0.000		0.130	
14.000	0.000	0.000	0.000		0.002	-	-	0.000	0.000	0.000		0.004	-	-		0.000	0.000	0.000		4.50	-	-	0.000	0.000	0.000		0.140	
15.000	0.000	0.000	0.000		0.001	-	-	0.000	0.000	0.000		0.001	-	-		0.000	0.000	0.000		5.50	-	-	0.000	0.000	0.000		0.150	
16.000	0.000	0.000	0.000		0.001	-	-						-	-		0.000	0.000	0.000		6.50	-	-					0.160	
<b>Σύνολο:</b>						0	68						0	0	0	0					0	79			0	0	0	0
<b>Αριθμός Πράξεων:</b>							0						0	0							0.00				0		0	

ΕΘΝΙΚΗ ΤΡΑΠΕΖΑ (ΚΟ)

(Μέγεθος Συμβολαίου: 100 Χρεόγραφα, Τρόπος Εξάσκησης: Αμερικάνικος, Φυσική Παράδοση)

Τιμή Εξάσκησης	Δικαιώματα Αγοράς														Δικαιώματα Πώλησης																				
	Ιανουάριος 2022							Φεβρουάριος 2022							Λοιποί Μήνες		Ιανουάριος 2022							Φεβρουάριος 2022							Λοιποί Μήνες		Τιμή Εξάσκησης		
	Άνοιγμα	Ανιγτ Τιμή	Κατωτ Τιμή	Τελ Τιμή	Τιμή κλεισ.	Όγκος	Ανοικτές θέσεις	Άνοιγμα	Ανιγτ Τιμή	Κατωτ Τιμή	Τελ Τιμή	Τιμή κλεισ.	Όγκος	Ανοικτές θέσεις	Όγκος	Ανοικτές θέσεις	Άνοιγμα	Ανιγτ Τιμή	Κατωτ Τιμή	Τελ Τιμή	Τιμή κλεισ.	Όγκος	Ανοικτές θέσεις	Άνοιγμα	Ανιγτ Τιμή	Κατωτ Τιμή	Τελ Τιμή	Τιμή κλεισ.	Όγκος	Ανοικτές θέσεις	Όγκος	Ανοικτές θέσεις			
1.600						-	-						-	-									-	-											
1.700						-	-						-	-									-	-											0.017
1.800	0.000	0.000	0.000		1.05	-	-	0.000	0.000	0.000		1.06	-	-			0.000	0.000	0.000		0.001	-	-		0.000	0.000	0.000		0.001	-	-			0.018	
1.900	0.000	0.000	0.000		0.954	-	-	0.000	0.000	0.000		0.957	-	-			0.000	0.000	0.000		0.001	-	-		0.000	0.000	0.000		0.001	-	-			0.019	
2.000	0.000	0.000	0.000		0.854	-	-	0.000	0.000	0.000		0.858	-	-			0.000	0.000	0.000		0.001	-	-		0.000	0.000	0.000		0.001	-	-			0.020	
2.200	0.000	0.000	0.000		0.655	-	-	0.000	0.000	0.000		0.663	-	-			0.000	0.000	0.000		0.001	-	-		0.000	0.000	0.000		0.006	-	-			0.022	
2.400	0.000	0.000	0.000		0.462	-	-	0.000	0.000	0.000		0.481	-	-			0.000	0.000	0.000		0.007	-	-		0.000	0.000	0.000		0.023	-	-			0.024	
2.600	0.000	0.000	0.000		0.289	-	-	0.000	0.000	0.000		0.323	-	-			0.000	0.000	0.000		0.034	-	-		0.000	0.000	0.000		0.064	-	-			0.026	
2.800	0.000	0.000	0.000		0.155	-	7	0.000	0.000	0.000		0.200	-	-			0.000	0.000	0.000		0.100	-	-		0.000	0.000	0.000		0.141	-	-			0.028	
3.000	0.000	0.000	0.000		0.071	-	-	0.000	0.000	0.000		0.113	-	-			0.000	0.000	0.000		0.215	-	-		0.000	0.000	0.000		0.254	-	-			0.030	
3.200	0.000	0.000	0.000		0.027	-	-	0.000	0.000	0.000		0.059	-	-			0.000	0.000	0.000		0.372	-	-		0.000	0.000	0.000		0.400	-	-			0.032	
3.400	0.000	0.000	0.000		0.009	-	-	0.000	0.000	0.000		0.028	-	-			0.000	0.000	0.000		0.555	-	-		0.000	0.000	0.000		0.570	-	-			0.034	
3.600	0.000	0.000	0.000		0.002	-	-	0.000	0.000	0.000		0.013	-	-			0.000	0.000	0.000		0.750	-	-		0.000	0.000	0.000		0.756	-	-			0.036	
3.800	0.000	0.000	0.000		0.001	-	-	0.000	0.000	0.000		0.005	-	-			0.000	0.000	0.000		0.950	-	-		0.000	0.000	0.000		0.951	-	-			0.038	
4.000	0.000	0.000	0.000		0.001	-	-	0.000	0.000	0.000		0.002	-	-			0.000	0.000	0.000		1.15	-	-		0.000	0.000	0.000		1.15	-	-			0.040	
<b>Σύνολο:</b>						0	7					0	0		0	0						0	0							0	0		0	0	
<b>Αριθμός Πράξεων:</b>						0						0			0							0.00								0		0			

ΟΠΑΠ (ΚΟ)

(Μέγεθος Συμβολαίου: 100 Χρέγγραφα, Τρόπος Εξάσκησης: Αμερικάνικος, Φυσική Παράδοση)

Τιμή Εξάσκησης	Δικαιώματα Αγοράς												Δικαιώματα Πώλησης												Τιμή Εξάσκησης					
	Ιανουάριος 2022				Φεβρουάριος 2022				Λοιποί Μήνες				Ιανουάριος 2022				Φεβρουάριος 2022				Λοιποί Μήνες									
	Άνοιγμα	Ανιγν. Τιμή	Καπιτ. Τιμή	Τελ. Τιμή	Τιμή κλεισ.	Όγκος	Ανοικτές θέσεις	Άνοιγμα	Ανιγν. Τιμή	Καπιτ. Τιμή	Τελ. Τιμή	Τιμή κλεισ.	Όγκος	Ανοικτές θέσεις	Όγκος	Ανοικτές θέσεις	Άνοιγμα	Ανιγν. Τιμή	Καπιτ. Τιμή	Τελ. Τιμή	Τιμή κλεισ.	Όγκος	Ανοικτές θέσεις	Όγκος		Ανοικτές θέσεις				
8.400						-	-																				0.084			
8.800	0.000	0.000	0.000		3.32	-	-	0.000	0.000	0.000		3.33	-	-	0.000	0.000	0.000		0.001	-	-	0.000	0.000	0.000		0.001	-	-	0.088	
9.200	0.000	0.000	0.000		2.92	-	-	0.000	0.000	0.000		2.93	-	-	0.000	0.000	0.000		0.001	-	-	0.000	0.000	0.000		0.001	-	-	0.092	
9.600	0.000	0.000	0.000		2.52	-	-	0.000	0.000	0.000		2.54	-	-	0.000	0.000	0.000		0.001	-	-	0.000	0.000	0.000		0.005	-	-	0.096	
10.000	0.000	0.000	0.000		2.12	-	-	0.000	0.000	0.000		2.15	-	-	0.000	0.000	0.000		0.002	-	-	0.000	0.000	0.000		0.014	-	-	0.100	
11.000	0.000	0.000	0.000		1.17	-	-	0.000	0.000	0.000		1.25	-	-	0.000	0.000	0.000		0.046	-	-	0.000	0.000	0.000		0.113	-	-	0.110	
12.000	0.000	0.000	0.000		0.442	-	30	0.000	0.000	0.000		0.579	-	-	0.000	0.000	0.000		0.320	-	30	0.000	0.000	0.000		0.439	-	-	0.120	
13.000	0.000	0.000	0.000		0.100	-	-	0.000	0.000	0.000		0.205	-	-	0.000	0.000	0.000		0.980	-	-	0.000	0.000	0.000		1.07	-	-	0.130	
14.000	0.000	0.000	0.000		0.013	-	-	0.000	0.000	0.000		0.054	-	-	0.000	0.000	0.000		1.90	-	-	0.000	0.000	0.000		1.93	-	-	0.140	
15.000	0.000	0.000	0.000		0.001	-	-	0.000	0.000	0.000		0.011	-	-	0.000	0.000	0.000		2.90	-	-	0.000	0.000	0.000		2.90	-	-	0.150	
16.000	0.000	0.000	0.000		0.001	-	-	0.000	0.000	0.000		0.002	-	-	0.000	0.000	0.000		3.90	-	-	0.000	0.000	0.000		3.90	-	-	0.160	
17.000	0.000	0.000	0.000		0.001	-	-	0.000	0.000	0.000		0.001	-	-	0.000	0.000	0.000		4.90	-	-	0.000	0.000	0.000		4.90	-	-	0.170	
18.000	0.000	0.000	0.000		0.001	-	-	0.000	0.000	0.000		0.001	-	-	0.000	0.000	0.000		5.90	-	-	0.000	0.000	0.000		5.90	-	-	0.180	
19.000	0.000	0.000	0.000		0.001	-	-																					0.190		
<b>Σύνολα:</b>						0	30							0	0	0	0											0	0	0
<b>Αριθμός Πράξεων:</b>						0								0	0													0	0	

ΟΤΕ (ΚΟ)

(Μέγεθος Συμβολαίου: 100 Χρεόγραφα, Τρόπος Εξάσκησης: Αμερικάνικος, Φυσική Παράδοση)

Τιμή Εξάσκησης	Δικαιώματα Αγοράς														Δικαιώματα Πώλησης															
	Ιανουάριος 2022				Φεβρουάριος 2022				Λοιποί Μήνες		Ιανουάριος 2022				Φεβρουάριος 2022				Λοιποί Μήνες		Τιμή Εξάσκησης									
	Άνοιγμα	Ανιγν. Τιμή	Καπιτ. Τιμή	Τελ. Τιμή	Τιμή κλεισ.	Όγκος	Ανοικτές θέσεις	Άνοιγμα	Ανιγν. Τιμή	Καπιτ. Τιμή	Τελ. Τιμή	Τιμή κλεισ.	Όγκος	Ανοικτές θέσεις	Όγκος	Ανοικτές θέσεις	Άνοιγμα	Ανιγν. Τιμή	Καπιτ. Τιμή	Τελ. Τιμή		Τιμή κλεισ.	Όγκος	Ανοικτές θέσεις	Όγκος	Ανοικτές θέσεις				
9.200						-	-							-	-													0.092		
9.600						-	-							-	-												0.096			
10.000	0.000	0.000	0.000		6.28	-	-	0.000	0.000	0.000			6.29	-	-	0.000	0.000	0.000		0.001	-	-	0.000	0.000	0.000	0.001	-	-	0.100	
11.000	0.000	0.000	0.000		5.28	-	-	0.000	0.000	0.000			5.30	-	-	0.000	0.000	0.000		0.001	-	-	0.000	0.000	0.000	0.001	-	-	0.110	
12.000	0.000	0.000	0.000		4.28	-	-	0.000	0.000	0.000			4.30	-	-	0.000	0.000	0.000		0.001	-	-	0.000	0.000	0.000	0.001	-	-	0.120	
13.000	0.000	0.000	0.000		3.29	-	-	0.000	0.000	0.000			3.32	-	-	0.000	0.000	0.000		0.001	-	-	0.000	0.000	0.000	0.010	-	-	0.130	
14.000	0.000	0.000	0.000		2.30	-	-	0.000	0.000	0.000			2.37	-	-	0.000	0.000	0.000		0.015	-	-	0.000	0.000	0.000	0.058	-	-	0.140	
15.000	0.000	0.000	0.000		1.39	-	-	0.000	0.000	0.000			1.53	-	-	0.000	0.000	0.000		0.103	-	-	0.000	0.000	0.000	0.216	-	-	0.150	
16.000	0.000	0.000	0.000		0.681	-	-	0.000	0.000	0.000			0.871	-	-	0.000	0.000	0.000		0.391	-	-	0.000	0.000	0.000	0.558	-	-	0.160	
17.000	0.000	0.000	0.000		0.254	-	-	0.000	0.000	0.000			0.433	-	-	0.000	0.000	0.000		0.966	-	-	0.000	0.000	0.000	1.12	-	-	0.170	
18.000	0.000	0.000	0.000		0.073	-	-	0.000	0.000	0.000			0.186	-	-	0.000	0.000	0.000		1.79	-	-	0.000	0.000	0.000	1.88	-	-	0.180	
19.000	0.000	0.000	0.000		0.015	-	-	0.000	0.000	0.000			0.068	-	-	0.000	0.000	0.000		2.74	-	-	0.000	0.000	0.000	2.77	-	-	0.190	
20.000	0.000	0.000	0.000		0.002	-	-	0.000	0.000	0.000			0.023	-	-	0.000	0.000	0.000		3.74	-	-	0.000	0.000	0.000	3.74	-	-	0.200	
22.000	0.000	0.000	0.000		0.001	-	-	0.000	0.000	0.000			0.002	-	-	0.000	0.000	0.000		5.74	-	-	0.000	0.000	0.000	5.74	-	-	0.220	
24.000						-	-							-	-													0.240		
<b>Σύνολο:</b>						0	0							0	0	0	0											0	0	0
<b>Αριθμός Πράξεων:</b>						0								0		0												0		0

ΠΕΙΡΑΙΩΣ FINANCIAL HOLD (ΚΟ)

(Μέγεθος Συμβολαίου: 100 Χρέγραφα, Τρόπος Εξάσκησης: Αμερικάνικος, Φυσική Παράδοση)

Τιμή Εξάσκησης	Δικαιώματα Αγοράς														Δικαιώματα Πώλησης																	
	Ιανουάριος 2022				Φεβρουάριος 2022				Λοιποί Μήνες		Ιανουάριος 2022				Φεβρουάριος 2022				Λοιποί Μήνες		Τιμή Εξάσκησης											
	Άνοιγμα	Ανιγν. Τιμή	Καταπ. Τιμή	Τελ. Τιμή	Τιμή κλεισ.	Όγκος	Ανοικτές θέσεις	Άνοιγμα	Ανιγν. Τιμή	Καταπ. Τιμή	Τελ. Τιμή	Τιμή κλεισ.	Όγκος	Ανοικτές θέσεις	Όγκος	Ανοικτές θέσεις	Άνοιγμα	Ανιγν. Τιμή	Καταπ. Τιμή	Τελ. Τιμή		Τιμή κλεισ.	Όγκος	Ανοικτές θέσεις	Όγκος	Ανοικτές θέσεις						
0.150						-	-							-	-																0.002	
0.200						-	-							-	-																0.002	
0.250						-	-							-	-																0.003	
0.300						-	-							-	-																0.003	
0.350						-	-							-	-																0.004	
0.400						-	-							-	-																0.004	
0.450						-	-							-	-																0.005	
0.500						-	-							-	-																0.005	
0.550						-	-							-	-																0.006	
0.600						-	-							-	-																0.006	
0.650						-	-							-	-																0.007	
0.700						-	-							-	-																0.007	
0.750						-	-							-	-																0.008	
0.800						-	-							-	-																0.008	
0.900	0.000	0.000	0.000	0.402	-	-	0.000	0.000	0.000	0.404	-	-					0.000	0.000	0.000	0.001	-	-	0.000	0.000	0.000	0.001	-	-			0.009	
0.950	0.000	0.000	0.000	0.352	-	-	0.000	0.000	0.000	0.355	-	-					0.000	0.000	0.000	0.001	-	-	0.000	0.000	0.000	0.002	-	-			0.010	
1.000	0.000	0.000	0.000	0.303	-	-	0.000	0.000	0.000	0.308	-	-					0.000	0.000	0.000	0.001	-	-	0.000	0.000	0.000	0.005	-	-			0.010	
1.100	0.000	0.000	0.000	0.208	-	-	0.000	0.000	0.000	0.220	-	-					0.000	0.000	0.000	0.006	-	-	0.000	0.000	0.000	0.016	-	-			0.011	
1.200	0.000	0.000	0.000	0.126	-	-	0.000	0.000	0.000	0.146	-	-					0.000	0.000	0.000	0.024	-	-	0.000	0.000	0.000	0.042	-	-			0.012	
1.300	0.000	0.000	0.000	0.066	-	-	0.000	0.000	0.000	0.089	-	-					0.000	0.000	0.000	0.063	-	-	0.000	0.000	0.000	0.084	-	-			0.013	
1.400	0.000	0.000	0.000	0.029	-	-	0.000	0.000	0.000	0.051	-	-					0.000	0.000	0.000	0.127	-	-	0.000	0.000	0.000	0.146	-	-			0.014	
1.500	0.000	0.000	0.000	0.011	-	-	0.000	0.000	0.000	0.026	-	-					0.000	0.000	0.000	0.209	-	-	0.000	0.000	0.000	0.222	-	-			0.015	
1.600	0.000	0.000	0.000	0.004	-	-	0.000	0.000	0.000	0.013	-	-					0.000	0.000	0.000	0.302	-	-	0.000	0.000	0.000	0.309	-	-			0.016	
1.700	0.000	0.000	0.000	0.001	-	-	0.000	0.000	0.000	0.006	-	-					0.000	0.000	0.000	0.400	-	-	0.000	0.000	0.000	0.403	-	-			0.017	
1.800	0.000	0.000	0.000	0.001	-	-	0.000	0.000	0.000	0.003	-	-					0.000	0.000	0.000	0.500	-	-	0.000	0.000	0.000	0.500	-	-			0.018	
1.900	0.000	0.000	0.000	0.001	-	-	0.000	0.000	0.000	0.001	-	-					0.000	0.000	0.000	0.600	-	-	0.000	0.000	0.000	0.600	-	-			0.019	
2.000	0.000	0.000	0.000	0.007	-	-	0.000	0.000	0.000	0.001	-	-					0.000	0.000	0.000	0.700	-	-	0.000	0.000	0.000	0.700	-	-			0.020	
2.200						-	-							-	-																	0.022
2.400						-	-							-	-																	0.024
2.600						-	-							-	-																	0.026
2.800						-	-							-	-																	0.028
3.000						-	-							-	-																	0.030
3.200						-	-							-	-																	0.032
3.400						-	-							-	-																	0.034
3.600						-	-							-	-																	0.036
3.800						-	-							-	-																	0.038

ΠΕΙΡΑΙΩΣ FINANCIAL HOLD (ΚΟ)

(Μέγεθος Συμβολαίου: 100 Χρέδγραφα, Τρόπος Εξάσκησης: Αμερικάνικος, Φυσική Παράδοση)

Τιμή Εξάσκησης	Δικαιώματα Αγοράς														Δικαιώματα Πώλησης											Τιμή Εξάσκησης	
	Ιανουάριος 2022				Φεβρουάριος 2022				Λοιποί Μήνες		Ιανουάριος 2022				Φεβρουάριος 2022				Λοιποί Μήνες								
	Άνοιγμα	Ανιτ Τιμή	Καπιτ Τιμή	Τελ Τιμή	Τιμή κλεισ.	Όγκος	Ανοικτές θέσεις	Άνοιγμα	Ανιτ Τιμή	Καπιτ Τιμή	Τελ Τιμή	Τιμή κλεισ.	Όγκος	Ανοικτές θέσεις	Όγκος	Ανοικτές θέσεις	Άνοιγμα	Ανιτ Τιμή	Καπιτ Τιμή	Τελ Τιμή	Τιμή κλεισ.	Όγκος	Ανοικτές θέσεις	Όγκος	Ανοικτές θέσεις		
4.000						-	-							-	-											0.040	
4.400						-	-							-	-											0.044	
4.800						-	-							-	-											0.048	
5.200						-	-							-	-											0.052	
5.600						-	-							-	-											0.056	
6.000						-	-							-	-											0.060	
6.400						-	-							-	-											0.064	
6.800						-	-							-	-											0.068	
Σύνολα:						0	0							0	0	0	0									0	0
Αριθμός Πράξεων:						0								0	0											0	0

Προϊόν Δανεισμού	Υποκείμενος Τίτλος	Πολυμερείς Συναλλαγές[1]					Διμερείς Συναλλαγές[2]		Δανεισμός Τίτλων μέσω ΟΤC[3]
		Ανοιχτές θέσεις[5]	Προσφερόμενη ποσότητα	Μ.Σ.Τ[4]	Όγκος συναλλαγών	Μ.Σ.Τ[4]	Όγκος συναλλαγών	Μ.Σ.Τ[4]	Όγκος συναλλαγών
ALPHABOR	ALPHA ΥΠΗΡΕΣΙΩΝ ΣΥΜΜ (ΚΟ)	82,443	---	---	---	---	---	---	59,476,763
TATTBOR	ATTICA BANK A.T.E. (ΚΟ)	5,078	---	---	---	---	---	---	4
CENERBOR	CENERGY HOLDINGS (ΚΑ)	---	---	---	1,000	3.24%	---	---	---
EEEBOR	COCA-COLA HBC AG (ΚΟ)	6,640	---	---	---	---	---	---	70,546
EUROBBOR	EUROBANK HOLDINGS (ΚΟ)	20,000	---	---	---	---	---	---	49,333,360
FFGRPBOR	FOLLI-FOLLIE (ΚΟ)	---	---	---	---	---	---	---	900,530
FOYRKBOR	FOURLIS ΣΥΜΜΕΤΟΧΩΝ (ΚΟ)	---	---	---	---	---	---	---	22,250
INTRKBOR	INTRACOM HOLDINGS (ΚΟ)	---	---	---	---	---	---	---	---
BELABOR	JUMBO (ΚΟ)	---	---	---	---	---	---	---	331,760
LAMDABOR	LAMDA DEVELOPMENT(ΚΟ)	1,500	---	---	---	---	---	---	1,282
MIGBOR	MARFIN INVESTMENT GROUP (ΚΟ)	21,600	---	---	---	---	---	---	794,474
QUALBOR	QUALITY & RELIABILITY (ΚΟ)	---	---	---	---	---	---	---	---
QUESTBOR	QUEST ΣΥΜΜΕΤΟΧΩΝ (ΚΟ)	---	---	---	---	---	---	---	846
TITCBOR	TITAN CEMENT (ΚΑ)	2,200	---	---	---	---	---	---	226,879
VIOBOR	VIOHALCO SA/IV (ΚΑ)	4,447	---	---	---	---	---	---	---
ADMIEBOR	ΑΔΜΗΕ ΣΥΜΜΕΤΟΧΩΝ Α.Ε. (ΚΟ)	---	---	---	---	---	---	---	1,982,815
AEGNBOR	ΑΕΡΟΠΟΡΙΑ ΑΙΓΑΙΟΥ (ΚΟ)	469	---	---	---	---	---	---	26,619
ALMYBOR	ΑΛΟΥΜΥΛΑ (ΚΟ)	---	---	---	---	---	---	---	---
GEKTERNABOR	ΓΕΚ ΤΕΡΝΑ (ΚΟ)	---	---	---	---	---	---	---	1,343
PPCBOR	ΔΕΗ (ΚΟ)	1,000	---	---	1,000	3.15%	---	---	2,889,420
ETEBOR	ΕΘΝΙΚΗ ΤΡΑΠΕΖΑ (ΚΟ)	72,639	---	---	1,530	6.15%	---	---	7,162,626
ELLAKTORBOR	ΕΛΛΑΚΤΩΡ (ΚΟ)	6,000	---	---	---	---	---	---	6,870
EXAEBOR	ΕΛΛΗΝ. ΧΡΗΜΑΤΙΣΤΗΡΙΑ-Χ.Α. (ΚΟ)	9,500	---	---	---	---	---	---	155,601
ELPEBOR	ΕΛΛΗΝΙΚΑ ΠΕΤΡΕΛΑΙΑ (ΚΟ)	2,500	---	---	---	---	---	---	59,755
EYDAPBOR	ΕΥΔΑΠ (ΚΟ)	4,716	---	---	1,157	2.96%	---	---	652,716
MOHBOR	ΜΟΤΟΡ ΟΪΛ (ΚΟ)	10,200	---	---	---	---	---	---	484,274
MYTILBOR	ΜΥΤΙΛΗΝΑΙΟΣ (ΚΟ)	43,000	---	---	---	---	---	---	497,692
PRABOR	ΟΛΠ (ΚΟ)	964	---	---	---	---	---	---	66,338
OPAPBOR	ΟΠΑΠ (ΚΟ)	17,500	---	---	---	---	---	---	1,337,602
HTOBOR	ΟΤΕ (ΚΟ)	36,875	---	---	9,000	2.65%	---	---	2,856,742
TPEIRBOR	ΠΕΙΡΑΙΩΣ FINANCIAL HOLD (ΚΟ)	5,000	---	---	---	---	---	---	8,883,024

Σημειώσεις Προϊόντων Δανεισμού

[1] - Πολυμερείς Συμβάσεις Δανειοδοσίας των μεθόδων 8-1, 8-2 και 8-3-3 (σύμφ. Με Αποφ.17 ΔΣ του Χρηματιστηρίου).

[2] - Διμερείς Συμβάσεις Δανειοδοσίας των μεθόδων 8-3-1 και 8-3-2 (σύμφ. Με Αποφ. 20 ΔΣ του Χρηματιστηρίου).

[3] - Τα στοιχεία Συναλλαγής Δανεισμού Τίτλων μέσω ΟΤC δηλώνονται από τους χειριστές ΣΑΤ και αφορούν τις ποσότητες που έχουν καταγραφεί στο ΣΑΤ έως και τη προηγούμενη εργάσιμη ημέρα.

[4] - Μ.Σ.Τ: - Μέση Σταθμισμένη Τιμή (ως προς τα τεμάχια)

[5] - Τα στοιχεία αφορούν σε ανοιχτές θέσεις πριν την έναρξη της συνεδρίασης

Προϊόν Δανεισμού	Υποκείμενος Τίτλος	Πολυμερείς Συναλλαγές[1]					Διμερείς Συναλλαγές[2]		Δανεισμός Τίτλων μέσω ΟΤC[3]
		Ανοιχτές θέσεις[5]	Προσφερόμενη ποσότητα	Μ.Σ.Τ[4]	Όγκος συναλλαγών	Μ.Σ.Τ[4]	Όγκος συναλλαγών	Μ.Σ.Τ[4]	Όγκος συναλλαγών
PLAISBOR	ΠΛΑΙΣΙΟ COMPUTERS (ΚΟ)	---	---	---	---	---	---	---	100
SARBOR	ΣΑΡΑΝΤΗΣ ΓΡ. (ΚΟ)	---	---	---	---	---	---	---	2,587
TENERGYBOR	ΤΕΡΝΑ ΕΝΕΡΓΕΙΑΚΗ (ΚΟ)	34,801	---	---	---	---	---	---	12,892

**Σημειώσεις Προϊόντων Δανεισμού**

[1] - Πολυμερείς Συμβάσεις Δανειοδοσίας των μεθόδων 8-1, 8-2 και 8-3-3 (σύμφ. Με Αποφ.17 ΔΣ του Χρηματιστηρίου).

[2] - Διμερείς Συμβάσεις Δανειοδοσίας των μεθόδων 8-3-1 και 8-3-2 (σύμφ. Με Αποφ. 20 ΔΣ του Χρηματιστηρίου).

[3] - Τα στοιχεία Συναλλαγές Δανεισμού Τίτλων μέσω ΟΤC δηλώνονται από τους χειριστές ΣΑΤ και αφορούν τις ποσότητες που έχουν καταγραφεί στο ΣΑΤ έως και τη προηγούμενη εργάσιμη ημέρα.

[4] - Μ.Σ.Τ: - Μέση Σταθμισμένη Τιμή (ως προς τα τεμάχια)

[5] - Τα στοιχεία αφορούν σε ανοιχτές θέσεις πριν την έναρξη της συνεδρίασης



**Κωδικό και ονομασίες Κλάδων Οικονομικής Δραστηριότητας του Χρηματιστηρίου Αθηνών**

12003 - Διαπραγματεύσιμα Αμοιβαία Κεφάλαια	10101010 Υπηρεσίες Ηλεκτρονικών Υπολογιστών
10101015 Λογισμικό	10102030 Υλικό Υπολογιστών
15101010 Εξοπλισμός Τηλεπικοινωνιών	15102015 Υπηρεσίες Τηλεπικοινωνιών
20101010 Υγειονομικές Μονάδες	20101025 Υπηρεσίες Υγείας
20102010 Ιατρικός Εξοπλισμός	20103015 Φαρμακευτικά Προϊόντα
30101010 Τράπεζες	30202000 Διαφοροποιημένες Χρηματοοικονομικές Υπηρεσίες
30202010 Διαχείριση Κεφαλαίων & Θεματοφύλακες	30202015 Επενδυτικές Υπηρεσίες
30302010 Γενικές Ασφάλειες	30302015 Μεσίτες Ασφαλίσεων
30302025 Ασφάλειες Ιδιοκτησίας & Ζημιών	35101010 Συμμετοχές & Ανάπτυξη Ακίνητης Περιουσίας
35101015 Υπηρεσίες Ακίνητης Περιουσίας	35102000 Διαφοροποιημένες Α.Ε.Ε.Α.Π.
35102030 Α.Ε.Ε.Α.Π. Επαγγελματικών Χώρων	40201040 Υπηρεσίες Ενοικίασης και Χρηματοδοτικής Μίσθωσης
40202010 Κατασκευή Κατοικιών	40202015 Έπιπλα
40202020 Οικιακές Συσκευές	40203040 Ηλεκτρονική Ψυχαγωγία
40203045 Παιχνίδια	40204020 Ρούχα και Αξεσουάρ
40301010 Ψυχαγωγία	40301030 Εκδόσεις
40301035 Ραδιοτηλεοπτικοί Φορείς	40401010 Διαφοροποιημένοι Έμποροι
40401020 Εμπόριο Ενδυμάτων	40401025 Εμπόριο Προϊόντων Οικιακής Βελτίωσης
40401030 Εξειδικευμένο Λιανικό Εμπόριο	40501010 Αεροπορικές Εταιρείες
40501015 Ταξίδια & Τουρισμός	40501020 Τυχερά Παιχνίδια
40501025 Ξενοδοχεία & Πανσιόν	45101015 Απόσταση & Οιονοπαραγωγή
45101020 Αναψυκτικά	45102010 Γεωργεία, Αλιεία, Εκτροφή και Φυτείες
45102020 Τρόφιμα	45103010 Καπνός
45201010 Λιανικό & Χονδρικό Εμπόριο Τροφίμων	45201020 Είδη Προσωπικής Φροντίδας
50101010 Κατασκευές	50101030 Τσιμέντα
50101035 Άλλα Οικοδομικά Υλικά	50202010 Ηλεκτρικά Εξαρτήματα
50203000 Διαφοροποιημένες Βιομηχανίες	50203015 Πλαστικά
50203030 Υλικά Συσκευασίας	50204000 Μηχανήματα Βιομηχανικού Εξοπλισμού
50204020 Μηχανήματα Κατασκευών	50205010 Προμηθευτές Βιομηχανίας
50205020 Υποστηρικτικές Υπηρεσίες προς Επιχειρήσεις	50205030 Υπηρεσίες Μαζικής Εκτύπωσης
50206015 Εμπορικά Οχήματα & Ανταλλακτικά	50206030 Θαλάσσιες Μεταφορές
50206060 Υπηρεσίες Μεταφορών	55101000 Διαφοροποιημένα Υλικά
55101020 Κλωστοϋφαντουργικά Προϊόντα	55102000 Ορυχεία
55102010 Σίδηρος & Χάλυβας	55102015 Μεταλλουργία
55102035 Αλουμίνιο	60101000 Καθετοποιημένες Εταιρ. Πετρελαίου & Φυσικού Αερίου
60101020 Διυλιστήρια & Εμπορία Πετρελαιοειδών	65101010 Εναλλακτική Ηλεκτρική Ενέργεια
65101015 Συμβατική Ηλεκτρική Ενέργεια	65102030 Ύδρευση



**ATHEX**  
Athens Stock Exchange

Λεωφ. Αθηνών 110 104 42 Αθήνα  
110, Athinon Ave. GR 104 42 Athens  
tel. (+30)210-33.66.800, fax (+30)210-33.66.101  
[www.athexgroup.gr](http://www.athexgroup.gr)