

21

Ημερήσιο Δελτίο
Συναλλακτικής Δραστηριότητας

Daily Official List
of Trading Activity

Δευτέρα, 6 Δεκεμβρίου, 2021

Έτος: 142 Αύξων Αριθμός Συνεδρίασης: 231



ATHEXGROUP
Athens Exchange Group

Αποποίηση Ευθύνης:

Η εταιρεία Ελληνικά Χρηματιστήρια-Χρηματιστήριο Αθηνών Ανώνυμη Εταιρεία Συμμετοχών καταβάλλει κάθε δυνατή προσπάθεια ώστε να διασφαλίσει ότι οι πληροφορίες και τα λοιπά στοιχεία που εμφανίζονται στο Ημερήσιο Δελτίο Τιμών (Η.Δ.Τ.) είναι ορθά και πλήρη αλλά δεν έχει καμία ευθύνη για ενδεχόμενο λάθος ή παράλειψη στοιχείων και / ή ευθύνη σχετικά με την ακρίβεια, αξιοπιστία, επικαιροποίηση και πληρότητα των παραπάνω πληροφοριών και στοιχείων ή ευθύνη προερχόμενη άμεσα ή έμμεσα από την χρήση των παραπάνω πληροφοριών.

Η Εταιρία δεν έχει καμία ευθύνη για την ακρίβεια των στοιχείων που περιλαμβάνονται στις ανακοινώσεις των εισηγμένων εταιρειών. Πιθανές προσβολές δικαιωμάτων τρίτων από το περιεχόμενο των ανακοινώσεων συνιστούν αποκλειστική ευθύνη του αποστολέα των ανακοινώσεων.

Όλα τα αναγραφόμενα στο Η.Δ.Τ. στοιχεία παρέχονται μόνο για τους σκοπούς της πληροφόρησης και δεν συνιστούν παροχή επενδυτικών συμβουλών ή πρόσκληση για επένδυση σε κινητές αξίες που διαπραγματεύονται στο Χρηματιστήριο Αθηνών.

Αναγνωρίζεται και συμφωνείται ότι όλα τα δικαιώματα επί των πληροφοριών που εμφανίζονται στο Η.Δ.Τ. θα αποτελούν κυριότητα της εταιρίας και οποιοδήποτε άλλο δικαίωμα συμπεριλαμβανομένου του δικαιώματος πνευματικής ιδιοκτησίας, σήματος κλπ. ανήκουν στο Χρηματιστήριο Αθηνών.

Τα ανωτέρω στοιχεία αποτελούν ιδιοκτησία της Εταιρίας και προστατεύονται σύμφωνα με τις διατάξεις περί πνευματικής ιδιοκτησίας. Απαγορεύεται α) η με οποιοδήποτε τρόπο ή μέσο αναπαραγωγή, αναδημοσίευση, τροποποίηση, αντιγραφή, πώληση, μετάδοση ή διανομή του συνόλου ή μέρους τους, χωρίς αναφορά στην πηγή και β) η εμπορική εκμετάλλευση των στοιχείων από τρίτους.

Η Εταιρία δεν φέρει καμία ευθύνη προερχόμενη άμεσα ή έμμεσα από χρήση ή τυχόν αλλοίωση των ανωτέρω στοιχείων όταν αυτά χρησιμοποιούνται από

Ελληνικά Χρηματιστήρια - Χρηματιστήριο Αθηνών Α.Ε. Συμμετοχών

Λεωφόρος Αθηνών 110, 10442 Αθήνα, Τηλ: (210) 33.66.800, Fax: (210) 32.13.938

www.athexgroup.gr

Χρηματιστηριακό Κέντρο Θεσσαλονίκης

Κατούνη 16-18, Θεσ/νίκη 546 25, Τηλ: (2310) 567.667, Fax: (2310) 530.455

Συνεγγυητικό Κεφάλαιο Εξασφάλισης Επενδυτικών Υπηρεσιών

Φειδίου 14-16, Αθήνα 106 78, Τηλ: (210) 33.04.682, Fax: (210) 33.04.155

Επιτροπή Κεφαλαιαγοράς

Κολοκοτρώνη 1 & Σταδίου 1, Αθήνα 105 62, Τηλ: (210) 33.77.100, Fax: (210) 33.77.173

Πίνακας Περιεχομένων

Ενότητα 1: Στατιστικά Στοιχεία Χρεογράφων, Παραγώγων και Δανεισμού

- Οι Αγορές Χρεογράφων Παραγώγων Δανεισμού
- Χρηματιστηριακοί Δείκτες
- Αναλυτικά Στοιχεία Συναλλαγών Αγοράς Χρεογράφων
- Στοιχεία Συναλλαγών Κλάδων Χρηματιστηρίου Αθηνών & Χρηματοοικονομικών Προϊόντων (Δ.Α.Κ.)
- Οι 10 Μετοχές με τη μεγαλύτερη Άνοδο & Πτώση
- Αναλυτικά Στοιχεία Συναλλαγών Αγοράς Παραγώγων

Ενότητα 2: Αναλυτικά Στοιχεία Συναλλαγών Χρεογράφων

- Αναλυτικά Στοιχεία Συναλλαγών Χρεογράφων
- Σημειώσεις Χρεογράφων

Ενότητα 3: Στοιχεία Συναλλαγών Χρεογράφων

- Στοιχεία Συναλλαγών Πακέτων
- Στοιχεία Συναλλαγών Δικαιωμάτων

- Στοιχεία Δανεισμού Τίτλων
- Στοιχεία Συναλλαγών Εκποιήσεων
- Στοιχεία Συναλλαγών Εκποιήσεων Ενσώματων Ονομαστικών Μετοχών
- Στοιχεία Ενεργητικού Διαπραγματεύσιμων Αμοιβαίων Κεφαλαίων (Δ.Α.Κ.)
- Χαρακτηριστικά Διαπραγματεύσιμων Αμοιβαίων Κεφαλαίων (Δ.Α.Κ.)

Ενότητα 4: Ανακοινώσεις

Ενότητα 5: Ομόλογα Διαπραγματεύσιμα στην Αγορά Αξιών Σταθερού Εισοδήματος

- Ομολογιακά Δάνεια Επιχειρήσεων – Οργανωμένη Αγορά (Μετατρέψιμα)
- Ομολογιακά Δάνεια Επιχειρήσεων – Οργανωμένη Αγορά (Μη Μετατρέψιμα)
- Ομόλογα Ελληνικού Δημοσίου
- Έντοκα Γραμμάτια & Zero Coupon Ομόλογα Ελληνικού Δημοσίου
- Ομόλογα Ελληνικού Δημοσίου Διαπραγματεύσιμα με τη Μέθοδο Εκφώνησης - Αντιφώνησης
- Ομόλογα Κρατικών Τραπεζών

Ενότητα 6: Πρόσθετα Στοιχεία Ενημέρωσης

- Πίνακας Μελών Χρηματιστηρίου Αθηνών και Μελών ΕΤ.ΕΚ.
- Πίνακας Μετοχών Υπό Ειδική Διαπραγμάτευση
- Γνωστοποιήσεις Συναλλαγών - Κατάλογος Υπόχρεων Προσώπων

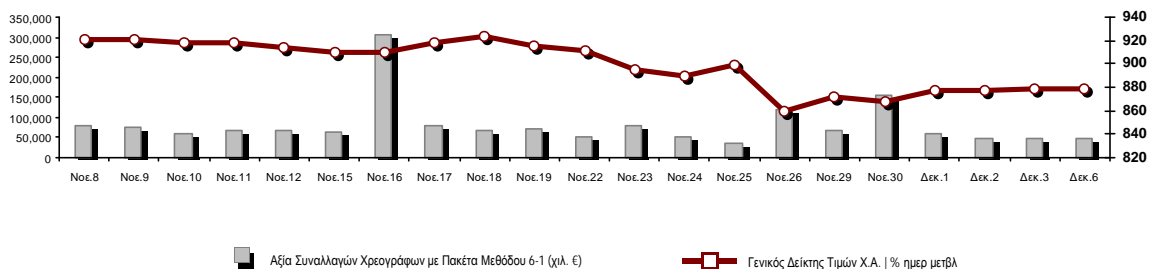
Ενότητα 7: Αναλυτικά Στοιχεία Συναλλαγών Αγοράς Παραγώγων

- Συμβόλαια Μελλοντικής Εκπλήρωσης σε Δείκτες
- Συμβόλαια Μελλοντικής Εκπλήρωσης σε Μετοχές
- Δικαιώματα Προαίρεσης σε Δείκτες
- Δικαιώματα Προαίρεσης σε Μετοχές
- Στοιχεία Συναλλαγών Προϊόντων Δανεισμού

Παράρτημα Α: Κωδικοί και ονομασίες Κλάδων Οικονομικής Δραστηριότητας του Χρηματιστηρίου Αθηνών

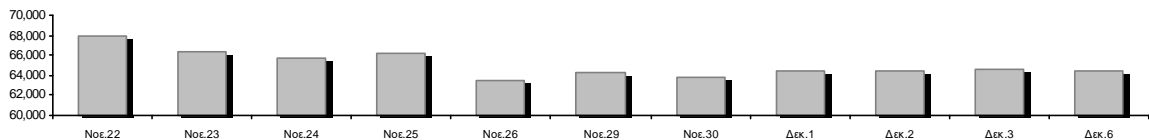
Οι Αγορές Χρεογράφων Παραγώγων Δανεισμού

Γενικός Δείκτης Τιμών και Αξία Συναλλαγών Μετοχών και Παραγώγων

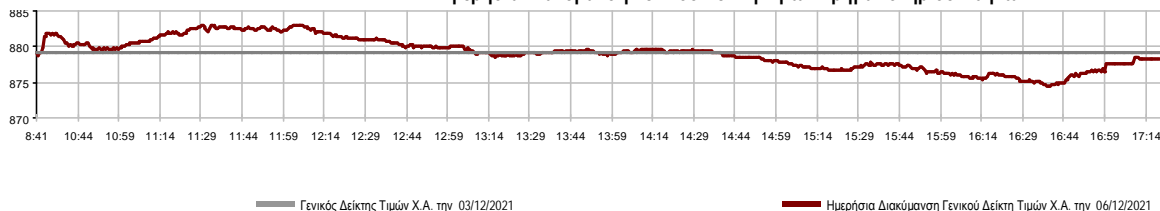


Κεφαλαιοποίηση Χ.Α. (εκατ. €) **:	64,482.10		Συνολικές Ανοικτές Θέσεις σε Παράγωγα	325,595
Ημερήσια μεταβολή: εκατ. € %	-47.06	-0.07%	Ανοικτές θέσεις σε ΣΜΕ επί Δεικτών % ημερ μετβλ	3,502 -0.99%
Μέση ετήσια Κεφ/ποίηση: εκατ. € % Μετβλ. Μέση προηγ. έτος	60,536.74	27.74%	Ανοικτές θέσεις σε ΣΜΕ επί μετοχών % ημερ μετβλ	319,331 0.85%
Γενικός Δείκτης Τιμών Χ.Α. % ημερ μετβλ	878.34	-0.10%	Ανοικτές θέσεις σε Δικαιώματα επί Δεικτών % ημερ μετβλ	1,117 -9.33%
Κεφαλαιοποίηση Γενικού Δείκτη (εκατ. €)	58,871.39		Ανοικτές θέσεις σε Δικαιώματα επί μετοχών % ημερ μετβλ	1,645 0.00%
Ημερήσια μεταβολή (εκατ. €)	-26.32			
Αξία Συναλλαγών Χρεογράφων με Πακέτα Μεθόδου 6-1 (χιλ. €)	48,028.92		Πλήθος Συμβολαίων Παραγώγων:	14,392
Ημερήσια μεταβολή: %	-1,389.50	-2.81%	Ημερήσια μεταβολή: τμχ %	-1,747 -10.82%
Μέση Αξία Συν/γών ΥΙΔ: χιλ. € % Μετβλ Μέση προηγ. έτος	71,712.63	11.98%	Μέσος Όγκος Συμβ. ΥΙΔ: % Μετβλ Μέσο προηγ. Έτος	48,157 20.21%
Αξία Συναλλαγών Πακέτων Μεθόδου 6-1 (χιλ. €)	15,231.25		Πλήθος Πράξεων Παραγώγων:	909
Αξία Συναλλαγών Πακέτων Μεθόδου 6-2 & 6-3 (χιλ. €)	0.00		Ημερήσια μεταβολή: πλήθος %	-511 -35.99%
Αξία Συναλλαγών Ομολόγων (χιλ.€)	4,896.79		Μέσο Πλήθος Πράξεων ΥΙΔ: % Μετβλ Μέσο προηγ. Έτος	2,153 -18.89%
Όγκος Συναλλαγών Χρεογράφων με Πακέτα Μεθόδου 6-1 (χιλ. Τμχ)	19,574.55		Συνολικές Ανοικτές Θέσεις σε Δανεισμό	437,073
Ημερήσια μεταβολή: χιλ. τμχ %	-6,428.63	-24.72%	Ημερήσια μεταβολή: τμχ %	224 0.05%
Μέσος Όγκος Συν/γών ΥΙΔ: % Μετβλ Μέσο προηγ. Έτος	35,521.51	-13.55%	Πλήθος Συναλλαγών Δανεισμού (Πολυμερής/Διμερής)	0
Όγκος Συναλλαγών Πακέτων Μεθόδου 6-1 (χιλ. Τεμάχια)	1,112.84		Ημερήσια μεταβολή: τμχ %	-224
Όγκος Συναλλαγών Πακέτων Μεθόδου 6-2 & 6-3 (χιλ. Τεμάχια)	0.00		Πλήθος Πολυμερών Συναλλαγών	0
Όγκος Συναλλαγών Ομολόγων	4,846,324		Πλήθος Διμερών Συναλλαγών	0
Πλήθος Πράξεων Χρεογράφων με Πακέτα Μεθόδου 6-1	18,541		Πλήθος Πράξεων Δανεισμού:	0
Ημερήσια μεταβολή: πλήθος %	-8,816	-32.23%	Ημερήσια μεταβολή: %	-5
Μέσο Πλήθος Πράξεων ΥΙΔ: % Μετβλ Μέσο προηγ. Έτος	30,686	-5.97%	Πλήθος Πράξεων Πολυμερών Συναλλαγών	0
Πλήθος πακέτων Μεθόδου 6-1	5		Πλήθος Πράξεων Διμερών Συναλλαγών	0
Πλήθος πακέτων Μεθόδου 6-2 & 6-3	0			
Πλήθος συναλλαγών Ομολόγων	143			

Κεφαλαιοποίηση Χ.Α. (εκατ. €) **



Ημερήσια Διακύμανση Γενικού Δείκτη Τιμών Χρηματιστηρίου Αθηνών



Χρηματιστηριακοί Δείκτες

Όνομασία Δείκτη	06/12/2021	03/12/2021	Δ μον.	Δ %	Κατώτερη	Ανώτερη	Κατ.έτους	Ανωτ.έτους	Ετησ. μεταβ.
Γενικός Δείκτης Τιμών Χ.Α.	878.34	879.23	-0.89	-0.10%	874.46	883.08	726.02	931.94	8.57% #
Δείκτης ATHEX ESG	994.38	995.85	-1.47	-0.15%	990.09	1,001.22	966.68	1,054.56	---
FTSE/Χ.Α. Large Cap	2,110.68	2,111.31	-0.63	-0.03%	2,100.50	2,122.44	1,718.82	2,259.27	9.10% #
FTSE/Χ.Α. Mid Cap	1,476.56	1,496.06	-19.50	-1.30%	1,468.57	1,497.81	1,026.21	1,731.39	33.34% #
FTSE/Χ.Α.-Χ.Α.Κ. Τραπεζικός Δείκτης	426.73	431.73	-5.00	-1.16%	424.79	433.49	306.88	483.96	8.64% #
FTSE/Χ.Α. Υψηλής Μερισματικής Απόδοσης	3,017.36	3,003.05	14.31	0.48%	3,003.05	3,023.09	2,542.41	3,169.38	11.59% #
FTSE/Χ.Α. Διεθνούς Δραστηριοποίησης Plus	2,370.82	2,360.32	10.50	0.44%	2,355.46	2,375.46	1,943.84	2,565.79	12.82% #
FTSE/Χ.Α. Mid & Small Cap Θεμελιωδών Μεγεθών	4,659.03	4,714.64	-55.61	-1.18%	4,642.88	4,735.22	2,996.13	4,754.69	49.13% #
Δείκτης ATHEX Select Plus	3,379.73	3,393.59	-13.86	-0.41%	3,365.84	3,402.10	2,805.20	3,565.24	9.71% #
Δείκτης ATHEX Select	4,624.16	4,637.46	-13.30	-0.29%	4,591.34	4,681.72	2,785.00	4,786.92	52.72% #
FTSE/Χ.Α. Δείκτης Αγοράς	523.86	522.84	1.02	0.20%	521.26	526.27	424.25	554.77	10.61% #
Δείκτης Συνολικής Απόδοσης Γενικού Δείκτη Χ.Α.	1,506.63	1,508.15	-1.52	-0.10%	1,499.97	1,514.76	1,220.96	1,591.84	10.74% #
FTSE/Χ.Α. Large Cap Συνολικής Απόδοσης	3,281.59	3,282.57	-0.98	-0.03%			0.00	3,454.51	10.51% #
FTSE/Χ.Α. Mid Cap Συνολικής Απόδοσης	1,897.63	1,922.69	-25.06	-1.30%			0.00	2,114.50	36.52% #
FTSE/Χ.Α.-Χ.Α.Κ. Τραπεζικός Δείκτης Συνολ. Απόδ.	367.41	371.72	-4.31	-1.16%			0.00	421.45	6.78% #
Ελληνικός Δείκτης Mid & Small Cap	1,360.90	1,365.36	-4.46	-0.33%	1,355.63	1,367.99	1,110.37	1,442.42	13.17% #
FTSE/Χ.Α. Τράπεζες	563.81	570.42	-6.61	-1.16%	561.25	572.74	405.46	639.42	8.64% #
FTSE/Χ.Α. Ασφάλειες	1,913.52	1,927.40	-13.88	-0.72%	1,902.01	1,927.40	1,808.06	2,192.44	0.21% #
FTSE/Χ.Α. Χρηματοοικονομικές Υπηρεσίες	749.26	751.50	-2.24	-0.30%	745.89	761.13	679.98	843.74	-1.92% #
FTSE/Χ.Α. Βιομηχανικά Προϊόντα & Υπηρεσίες	3,681.21	3,678.23	2.98	0.08%	3,643.29	3,695.81	2,762.19	3,996.37	25.51% #
FTSE/Χ.Α. Εμπόριο	48.87	49.80	-0.93	-1.87%	48.49	50.45	46.54	58.68	-1.41% #
FTSE/Χ.Α. Ακίνητης Περιουσίας	4,857.93	4,786.73	71.20	1.49%	4,721.78	4,858.06	4,187.35	5,770.64	0.68% #
FTSE/Χ.Α. Καταναλωτικά Προϊόντα & Υπηρεσίες	7,318.01	7,202.77	115.24	1.60%	7,162.09	7,318.01	6,939.31	9,231.17	-5.96% #
FTSE/Χ.Α. Τρόφιμα & Ποτά	10,629.54	10,385.97	243.57	2.35%	10,385.97	10,629.54	9,045.03	12,311.96	7.53% #
FTSE/Χ.Α. Πρώτες Ύλες	7,327.48	7,395.10	-67.62	-0.91%	7,327.48	7,452.87	5,233.31	8,597.84	19.07% #
FTSE/Χ.Α. Κατασκευές & Υλικά	3,039.78	3,057.29	-17.51	-0.57%	3,031.85	3,074.04	2,565.75	3,422.77	10.09% #
FTSE/Χ.Α. Ενέργεια	3,380.63	3,373.95	6.68	0.20%	3,361.30	3,396.49	2,835.10	3,724.35	14.03% #
FTSE/Χ.Α. Ταξίδια & Αναψυχή	1,964.05	1,967.60	-3.55	-0.18%	1,951.53	1,991.06	1,540.34	2,183.50	13.37% #
FTSE/Χ.Α. Τεχνολογία	2,096.09	2,130.10	-34.01	-1.60%	2,089.09	2,151.77	1,043.00	2,165.21	91.89% #
FTSE/Χ.Α. Τηλεπικοινωνίες	4,345.11	4,314.36	30.75	0.71%	4,303.11	4,345.11	3,294.37	4,734.07	19.22% #
FTSE/Χ.Α. Υπηρεσίες Κοινής Ωφέλειας	5,141.05	5,194.50	-53.45	-1.03%	5,132.11	5,225.80	4,264.97	5,607.62	11.70% #
FTSE/Χ.Α. Προσωπικά Προϊόντα	8,444.97	8,395.10	49.87	0.59%	8,331.06	8,444.97	8,256.95	9,116.06	-6.62% #
Δείκτης Όλων των Μετοχών Χ.Α.	225.58	225.69	-0.11	-0.05%	225.58	225.58	175.88	240.71	20.28% #
Ελληνικός Δείκτης Εταιρικών Ομολόγων	127.68	127.48	0.21	0.16%			122.29	128.79	4.61% #
Ελληνικός Δείκτης Τιμών Εταιρικών Ομολόγων	95.52	95.37	0.15	0.16%			93.98	96.93	1.78% #

Σημείωση 1: Το κλείσιμο των Δεικτών FTSE/Μed 100, Ελληνικός Δείκτης Εταιρικών Ομολόγων και, Ελληνικός Δείκτης Τιμών Εταιρικών Ομολόγων αφορούν την συνεδρίαση της 02/12/2021.

Σημείωση 2: Ο Ελληνικός Δείκτης Mid & Small Cap είναι Customized δείκτης υπολογιζόμενος από το Χρηματιστήριο Αθηνών.

Αναλυτικά Στοιχεία Συναλλαγών Αγοράς Χρεογράφων

	Όλα τα Χρεόγραφα	Κύρια Αγορά	Επιτήρηση	Διαπραγματεύσιμα Αμοιβαία Κεφάλαια
Σύνολα	130	114	15	1
Ανοδικές / Καθοδικές / Σταθερές:	41 / 73 / 16	37 / 70 / 7	3 / 3 / 9	1 / 0 / 0
Κεφαλαιοποίηση Χ.Α. (εκατ €) **	64,482.10	64,163.65	318.45	
Μέση Ημερήσια Αξία Συν/γών (χιλ. €)	71,712.63	71,482.68	278.34	17.12
Αξία Συναλλαγών	48,028.92	47,806.73	221.76	0.42
Κύριος Πίνακας:	32,797.67	32,575.48	221.76	0.42
Προσυμφωνημένων Συναλλαγών 6_1_2_3:	15,231.25	15,231.25	0.00	0.00
Πίνακας Εκποιήσεων:	0.00	0.00	0.00	0.00
Πίνακας Ειδικών Όρων:	0.00	0.00	0.00	0.00
Μέσος Ημερήσιος Όγκος Συναλλαγών	35,521,515	34,357,486	1,190,166	824
Όγκος Συναλλαγών	19,574,551	18,942,070	632,461	20
Κύριος Πίνακας:	18,461,707	17,829,226	632,461	20
Προσυμφωνημένων Συναλλαγών 6_1_2_3:	1,112,844	1,112,844	0	0
Πίνακας Εκποιήσεων:	0	0	0	0
Πίνακας Ειδικών Όρων:	0	0	0	0
Μέσο Ημερήσιο Πλήθος Πράξεων	30,686	30,387	298	2
Αριθμός Πράξεων	18,541	18,270	270	1
Κύριος Πίνακας:	18,536	18,265	270	1
Προσυμφωνημένων Συναλλαγών 6_1_2_3:	5	5	0	0
Πίνακας Εκποιήσεων:	0	0	0	0
Πίνακας Ειδικών Όρων:	0	0	0	0

Στοιχεία Συναλλαγών Κλάδων Χρηματιστηρίου Αθηνών & Χρηματοοικονομικών Προϊόντων (Δ.Α.Κ.)

Κωδικός	Κλάδοι	Ανοδικές / Καθοδικές / Σταθερές	Αριθμός Πράξεων	Όγκος Συναλλαγών	Αξία Συναλλαγών	% στη Συνολική Αξία
12000	- Χρηματοοικονομικά Προϊόντα	1 / 0 / 0	1	20	424.00	0.00%
3510	- Ακίνητη Περιουσία	5 / 2 / 2	848	255,945	1,483,719.00	3.09%
3030	- Ασφάλειες	0 / 2 / 0	46	6,402	30,335.58	0.06%
5020	- Βιομηχανικά Προϊόντα & Υπηρεσίες	5 / 12 / 0	1,493	878,930	9,942,803.32	20.70%
4040	- Εμπόριο	2 / 5 / 0	872	261,293	960,557.73	2.00%
6010	- Ενέργεια	2 / 1 / 1	632	114,349	1,108,510.34	2.31%
4020	- Καταναλωτικά Προϊόντα & Υπηρεσίες	3 / 4 / 2	989	135,890	1,273,557.24	2.65%
5010	- Κατασκευές & Υλικά Κατασκευών	5 / 6 / 2	1,219	886,795	2,125,051.43	4.42%
4030	- Μέσα Ενημέρωσης	0 / 1 / 1	11	11,313	5,319.93	0.01%
4520	- Προσωπική Φροντίδα, Φάρμακα & Παντοπωλεία	2 / 1 / 0	228	44,112	294,430.58	0.61%
5510	- Πρώτες Ύλες	5 / 8 / 4	918	348,997	877,738.79	1.83%
4050	- Ταξίδια και Αναψυχή	2 / 5 / 0	894	627,310	3,050,439.59	6.35%
1010	- Τεχνολογία	2 / 9 / 0	633	242,942	987,824.20	2.06%
1510	- Τηλεπικοινωνίες	2 / 0 / 0	1,217	604,795	9,329,852.30	19.43%
3010	- Τράπεζες	1 / 5 / 0	5,245	8,628,746	10,176,135.69	21.19%
4510	- Τρόφιμα, Ποτά & Καπνοβιομηχανίες	1 / 4 / 3	161	42,884	469,591.58	0.98%
2010	- Υγεία	0 / 2 / 1	41	25,645	45,228.73	0.09%
6510	- Υπηρεσίες Κοινής Ωφέλειας	2 / 3 / 0	2,174	587,863	5,488,526.53	11.43%
3020	- Χρηματοοικονομικές Υπηρεσίες	1 / 3 / 0	919	5,870,320	378,868.90	0.79%

Οι 10 Μετοχές με τη μεγαλύτερη Άνοδο & Πτώση

Κύρια Αγορά

Μετοχές με τη μεγαλύτερη Θετική μεταβολή τιμής	Τιμή κλεισ.	Μεταβ.	Μετοχές με τη μεγαλύτερη Αρνητική μεταβολή τιμής	Τιμή κλεισ.	Μεταβ.
INTRAKAT (ΚΟ)	2.13	8.12% #	ΑΤΤΙCΑ ΒΑΝΚ Α.Τ.Ε. (ΚΟ)	0.315	-30.00% α
REDS (ΚΟ)	2.29	7.01% #	ΙΝΤΕΡΓΟΥΝΤ-ΞΥΛΕΜΠΟΡΙΑ (ΚΟ)	0.234	-6.40% α
COCA-COLA HBC AG (ΚΟ)	28.36	2.38% #	ΕΡSΙΛΟΝ ΝΕΤ (ΚΟ)	5.18	-4.43% α
JUMBO (ΚΟ)	12.74	2.00% #	ΚΤΗΜΑ Κ. ΛΑΖΑΡΙΔΗ (ΚΟ)	1.9	-4.04% α
ΑΕΡΟΠΟΡΙΑ ΑΙΓΑΙΟΥ (ΚΟ)	4.895	1.77% #	UΝΙΒΙΟΣ (ΚΟ)	0.642	-3.02% α
ΑΒΑΞ Α.Ε. (ΚΟ)	1.034	1.37% #	ΕΛΛΑΚΤΟΡ (ΚΟ)	1.351	-2.81% α
LAMDA DEVELOPMENT(ΚΟ)	6.99	1.30% #	FOURLIS ΣΥΜΜΕΤΟΧΩΝ (ΚΟ)	3.83	-2.17% α
ΡΕΒΟΪΛ (ΚΟ)	1.25	1.21% #	ΑΛΡΗΑ ΥΠΗΡΕΣΙΩΝ ΣΥΜΜ (ΚΟ)	1.0375	-2.08% α
ΕΥΔΑΠ (ΚΟ)	7.58	1.07% #	ΑΔΜΗΕ ΣΥΜΜΕΤΟΧΩΝ Α.Ε. (ΚΟ)	2.465	-1.99% α
ΠΛΑΣΤΙΚΑ ΘΡΑΚΗΣ (ΚΟ)	6.85	1.03% #	ΙΝΤΕΑΛ ΟΜΙΛΟΣ (ΚΟ)	3.56	-1.93% α

Μετοχές με τη μεγαλύτερη Αξία Συναλλαγών	Αξία (χιλ. €)	Μεταβ.	Μετοχές με το μεγαλύτερο Όγκο Συναλλαγών	Όγκος	Μεταβ.
ΟΤΕ (ΚΟ)	9,307.08	0.71% #	MARFIN INVESTMENT GROUP (ΚΟ)	5,820,310	-0.60% α
ΟΛΘ (ΚΟ)	7,798.53	-1.56% α	ΑΛΡΗΑ ΥΠΗΡΕΣΙΩΝ ΣΥΜΜ (ΚΟ)	4,124,362	-2.08% α
ΑΛΡΗΑ ΥΠΗΡΕΣΙΩΝ ΣΥΜΜ (ΚΟ)	4,325.69	-2.08% α	ΕΥΡΟΒΑΝΚ ΗΟΛΔΙΝΓS (ΚΟ)	2,613,030	-0.22% α
ΔΕΗ (ΚΟ)	3,969.93	-1.72% α	ΕΘΝΙΚΗ ΤΡΑΠΕΖΑ (ΚΟ)	840,130	-1.34% α
ΟΠΑΠ (ΚΟ)	2,769.21	-0.32% α	ΠΕΙΡΑΙΩS FΙΝΑΝCΙΑΛ ΗΟΛΔ (ΚΟ)	816,514	0.54% #
ΕΥΡΟΒΑΝΚ ΗΟΛΔΙΝΓS (ΚΟ)	2,366.37	-0.22% α	ΟΤΕ (ΚΟ)	602,297	0.71% #
ΕΘΝΙΚΗ ΤΡΑΠΕΖΑ (ΚΟ)	2,312.00	-1.34% α	ΙΝΤΡΑΚΑΤ (ΚΟ)	485,435	8.12% #
LAMDA DEVELOPMENT(ΚΟ)	1,336.85	1.30% #	ΔΕΗ (ΚΟ)	417,150	-1.72% α
ΜΥΤΙΛΗΝΑΙΟΣ (ΚΟ)	1,313.62	0.20% #	ΟΛΘ (ΚΟ)	299,945	-1.56% α
JUMBO (ΚΟ)	1,225.33	2.00% #	FOURLIS ΣΥΜΜΕΤΟΧΩΝ (ΚΟ)	238,146	-2.17% α

Σημείωση: Απεικονίζονται οι Μετοχές που δεν ανήκουν στην Κατηγορία Επιτήρησης και πραγματοποιήσαν κατά τη διάρκεια της συνεδρίασης Αξία Συναλλαγών μεγαλύτερη από 10,000 Ευρώ.

Αναλυτικά Στοιχεία Συναλλαγών Αγοράς Παραγώγων

	Αριθμός Πράξεων	Όγκος	Ανοικτές θέσεις
Σ.Μ.Ε. σε Δείκτες	81	154	3,502
FTSE/X.A. Τράπεζες	0	0	12
FTSE/X.A. Large Cap	81	154	3,490
Σ.Μ.Ε. σε Μετοχές	817	14,188	319,331
ΑΔΜΗΕ ΣΥΜΜΕΤΟΧΩΝ Α.Ε. (ΚΟ)	1	1	5,310
ΑΛΡΗΑ ΥΠΗΡΕΣΙΩΝ ΣΥΜΜ (ΚΟ)	92	4,212	100,235
ΑΤΤΙΚΑ BANK Α.Τ.Ε. (ΚΟ)	0	0	83
COCA-COLA HBC AG (ΚΟ)	4	4	166
CENERGY HOLDINGS (ΚΑ)	17	106	11,552
ΕΛΛΑΚΤΩΡ (ΚΟ)	17	113	10,340
EUROBANK HOLDINGS (ΚΟ)	71	2,106	27,902
ΕΥΔΑΠ (ΚΟ)	6	10	848
FOURLIS ΣΥΜΜΕΤΟΧΩΝ (ΚΟ)	38	142	3,712
ΓΕΚ ΤΕΡΝΑ (ΚΟ)	6	29	6,756
ΕΛΛΗΝ. ΧΡΗΜΑΤΙΣΤΗΡΙΑ-Χ.Α. (ΚΟ)	4	26	977
ΕΛΛΗΝΙΚΑ ΠΕΤΡΕΛΑΙΑ (ΚΟ)	5	16	2,267
INTRACOM HOLDINGS (ΚΟ)	35	185	6,698
JUMBO (ΚΟ)	20	47	1,828
LAMDA DEVELOPMENT(ΚΟ)	67	249	5,798
MARFIN INVESTMENT GROUP (ΚΟ)	10	1,437	26,428
ΜΟΤΟΡ ΟΪΛ (ΚΟ)	6	13	2,893
ΜΥΤΙΛΗΝΑΙΟΣ (ΚΟ)	25	87	6,695
ΕΘΝΙΚΗ ΤΡΑΠΕΖΑ (ΚΟ)	172	3,062	32,890
ΟΠΑΠ (ΚΟ)	22	84	1,795
ΟΤΕ (ΚΟ)	4	8	2,789
ΟΛΠ (ΚΟ)	0	0	589
ΠΕΙΡΑΙΩΣ FINANCIAL HOLD (ΚΟ)	31	995	33,053
ΔΕΗ (ΚΟ)	118	1,031	16,486
ΤΕΡΝΑ ΕΝΕΡΓΕΙΑΚΗ (ΚΟ)	3	7	1,680
ΤΙΤΑΝ CEMENT (ΚΑ)	11	52	1,428
ΒΙΟΗΑΛCO SA/NV (ΚΑ)	32	166	8,133
Δικαιώματα σε Δείκτες	7	35	1,117
FTSE/X.A. Large Cap	7	35	1,117
Δικαιώματα σε Μετοχές	4	15	1,645
ΑΛΡΗΑ ΥΠΗΡΕΣΙΩΝ ΣΥΜΜ (ΚΟ)	0	0	0
ΕΘΝΙΚΗ ΤΡΑΠΕΖΑ (ΚΟ)	0	0	330
ΟΠΑΠ (ΚΟ)	0	0	30
ΟΤΕ (ΚΟ)	0	0	40
ΠΕΙΡΑΙΩΣ FINANCIAL HOLD (ΚΟ)	0	0	0
ΔΕΗ (ΚΟ)	4	15	1,245
Συνολική Δραστηριότητα	909	14,392	325,595

Πληθος Χρεογράφων	Ονομ. Αξία	Μερίσματα [1]			Ημερ. Τελευτ. Αποκοπής		Σημ.	Χρεόγραφο	Τιμή κλεισίματος	% μεταβ.	Προηγ. Κλείσιμο-ημ/νία	Άνοιγμα	Κατωτ Τιμή	Ανωτ Τιμή	Τελ Σταθμ Τιμή	Τελευταία ζήτηση [7]	Τελευταία προσφορά [7]	Ρ/Ε μετά φ. Χρήσιμ	Όγκος	Πράξεις	Αξία Συναλλαγών[8]	Χ.Α. Εταιρείας (χιλ. €) [3,5]	Χαμηλό έτους	Υψηλό έτους	Κλάδος [4]			
		2018	2019	2020	Μέρισμα [2]	Δικαίωμα																						
245,000	1.00	---	---	---	19/07/2010	11/12/2012	5194	ΤΡΙΑ ΑΛΦΑ (ΠΟ)	3.28	-0.61	€	3.3	03/12/2021	3.28	3.28	3.28	3.28	1000@2.70	650@3.28	---	2020	713	3	2,338.64	5,935.80	1.41	3.96	55101020

Κατάσταση σε Αναστολή

5,867,311	0.300	---	---	---	11/08/2010	28/04/2017	5243	DIONIC (ΚΟ)	0.11	---	γ	0.11	30/06/2020	---	---	---	---	---	---	---	---	---	---	---	---	645.40	0.11	0.11	50205010
66,948,210	0.300	---	---	---	22/09/2015	22/09/2015	5179	FOLLI-FOLLIE (ΚΟ)	4.8	---	γ	4.8	24/05/2018	---	---	---	---	---	---	---	---	---	---	---	---	321,351.41	4.8	4.8	40401030
12,417,000	0.310	0.0205	---	---	27/08/2019	28/08/2017	5233	MLS ΠΛΗΡΟΦΟΡΙΚΗ (ΚΟ)	0.57	---	γ	0.57	12/05/2020	---	---	---	---	---	---	---	---	---	---	---	---	7,077.69	0.57	0.57	10101015
33,301,715	0.320	---	---	---	27/06/2003	08/07/2009	5241	ΑΕΓΕΚ (ΚΟ)	0.035	---	γ	0.035	25/06/2020	---	---	---	---	---	---	---	---	---	---	---	---	1,165.56	0.035	0.035	50101010
31,543,600	0.420	---	---	---	19/07/2010	19/12/2018	5205	ΑΛΛΑΝΤΟΒΙΟΜ/ΝΙΑ ΡΕΘΥΜΝΟΥ (ΚΟ)	1.09	---	γ	1.085	30/04/2019	---	---	---	---	---	---	---	---	---	---	---	---	34,382.52	1.085	1.09	45102020
77,126,446	0.340	---	---	---	23/05/2005	18/08/2011	5206	Γ.Ε. ΔΗΜΗΤΡΙΟΥ (ΚΟ)	0.0125	---	γ	0.0125	30/04/2019	---	---	---	---	---	---	---	---	---	---	---	---	964.08	0.0125	0.0125	40202020
8,418,750	0.300	0.32	0.095	---	26/08/2020	27/06/2012	5260	ΓΕΚΕ (ΚΟ)	5.75	---	γ	5.75	26/10/2021	---	---	---	---	---	---	---	---	---	---	---	---	48,407.81	3.72	7.4	40501025
7,085,888	1.59	---	---	---	02/07/1996	06/09/2010	5216	ΕΛΒΙΕΜΕΚ (ΚΟ)	2.6	---	γ	2.6	30/09/2019	---	---	---	---	---	---	---	---	---	---	---	---	18,423.31	2.6	2.6	35101010
25,179,640	0.600	---	---	---	08/08/1994	19/09/2000	5191	Ι. ΜΠΟΥΤΑΡΗΣ & ΥΙΟΣ (ΚΟ)	0.026	---	γ	0.026	01/10/2018	---	---	---	---	---	---	---	---	---	---	---	---	742.45	0.026	0.026	45101015
1,540,000	0.600	---	---	---	08/08/1994	19/09/2000	5192	Ι. ΜΠΟΥΤΑΡΗΣ & ΥΙΟΣ (ΠΟ)	0.057	---	γ	0.057	01/10/2018	---	---	---	---	---	---	---	---	---	---	---	---	742.45	0.057	0.057	45101015

Σημειώσεις Χρεογράφων

Κωδικός	Κείμενο σημείωσης
()	- Προσαρμοσμένα Μέρισματα λόγω διανομής Δωρεάν μετοχών.
*	- Τελευταία προσαρμοσμένη τιμή κλεισίματος.
[1]	- Καθαρά μερίσματα.
[2]	- Στη στήλη "Ημερ. Αποκοπής τελευταίου δικαιώματος" αναφέρεται η Ημερομηνία εισαγωγής για Νέες Εταιρείες.
[3]	- Η Χρηματιστηριακή αξία αναφέρεται στο σύνολο των μετοχών
[4]	- Η κωδικοποίηση των Κλάδων Οικονομικής Δραστηριότητας του Χ.Α. παρουσιάζονται στο Παράρτημα Α
[5]	- Η Χρηματιστηριακή Αξία αναφέρεται στο σύνολο των κατηγοριών μετοχών (εφόσον έχουν εισαχθεί περισσότερες της μιας κατηγορίες) και δεν αναφέρεται σε επιμέρους κατηγορίες μετοχών μιας εταιρείας.
[6]	- Ρ/Ε μεγαλύτερο του 100
[7]	- Τελευταία εικόνα του Βιβλίου Εντολών πριν το τέλος της συνεδρίασης
[8]	- Στην Αξία Συναλλαγών των Μετοχών περιλαμβάνονται όλοι οι τύποι Πακέτων
4750	- Μεταφορά στην Κατηγορία Επιτήρησης από 8/4/2011.
4912	- Μεταφορά στην κατηγορία Επιτήρησης από 31/7/2012.
4955	- Μεταφορά στην Επιτήρηση από 5/4/2013.
4957	- Μεταφορά στην Επιτήρηση από 5/4/2013.
4958	- Μεταφορά στην Επιτήρηση από 5/4/2013.
4959	- Μεταφορά στην Επιτήρηση από 5/4/2013.
5093	- Μεταφορά στην Κατηγορία Επιτήρησης από 8/4/2015.
5112	- Μεταφορά στην Κατηγορία Επιτήρησης από 15/04/2016.
5115	- Μεταφορά στην Κατηγορία Επιτήρησης από 15/04/2016.
5141	- Μεταφορά στην Κατηγορία Επιτήρησης από 10/05/2017.
5160	- Μεταφορά στην Κατηγορία Επιτήρησης από 15/04/2016.
5162	- Μεταφορά στην Κατηγορία Επιτήρησης από 21/12/2009.
5165	- Μεταφορά στην Κατηγορία Επιτήρησης από 15/02/2018.
5179	- Αναστολή διαπραγμάτευσης από 25/05/2018.
5191	- Αναστολή διαπραγμάτευσης από 02/10/2018.
5192	- Αναστολή διαπραγμάτευσης από 02/10/2018.
5193	- Μεταφορά στην κατηγορία Επιτήρησης από 25/10/2018.
5194	- Μεταφορά στην κατηγορία Επιτήρησης από 25/10/2018.
5197	- Μεταφορά στην κατηγορία Επιτήρησης από 07/11/2018.
5205	- Αναστολή διαπραγμάτευσης από 02/05/2019.
5206	- Αναστολή διαπραγμάτευσης από 02/05/2019.
5216	- Αναστολή διαπραγμάτευσης από 01/10/2019.
5232	- Μεταφορά στην Κατηγορία Επιτήρησης από 08/04/2011.
5233	- Αναστολή διαπραγμάτευσης από 13/05/2020.
5241	- Αναστολή διαπραγμάτευσης από 26/06/2020
5243	- Αναστολή διαπραγμάτευσης από 01/07/2020.
5245	- Μεταφορά στη Κατηγορία Επιτήρησης από 09/07/2020.
5246	- Μεταφορά στην κατηγορία Επιτήρησης από 09/07/2020.
5248	- Μεταφορά στην κατηγορία Επιτήρησης από 06/09/2011.
5253	- Μεταφορά στην Επιτήρηση από 14/5/2021.
5260	- Σε αναστολή διαπραγμάτευσης από 27/10/2021.

Στοιχεία Συναλλαγών Πακέτων

Χρεόγραφο	Όγκος πακέτου	Τιμή πακέτου	Αξία πακέτου	Ώρα έγκρισης	Σημείωση
INTRAKAT (ΚΟ)	370,000	2.24	828,800.00	11:44:00	20
ΟΠΑΠ (ΚΟ)	50,000	12.46	623,000.00	15:37:49	20
ΟΠΑΠ (ΚΟ)	29,586	12.46	368,641.56	15:39:03	20
ΟΛΘ (ΚΟ)	299,855	26.00	7,796,230.00	15:48:21	20
ΟΤΕ (ΚΟ)	363,403	15.45	5,614,576.35	16:09:53	20

Σημειώσεις πακέτων

- 9 - Μέθοδος 6-1 / Ειδική Χρέωση
- 10 - Μέθοδος 6-1 / Ειδική Χρέωση, Αυθημερόν Διακανονισμός
- 14 - Μέθοδος 6-3 / Πακέτο Αποκατάστασης, Ατελής αγορά και Πώληση
- 18 - Μέθοδος 6-2 / SPOT 1
- 19 - Μέθοδος 6-2 / SPOT 2
- 20 - Μέθοδος 6-1 και Μέθοδος 6-1 Αυθημερόν Διακανονισμός
- 21 - Άλλη Προσυμφωνημένη

Στοιχεία Συναλλαγών Δικαιωμάτων

Ημερ. αποκοπής	Έναρξη εξάσκησης	Λήξη εξάσκησης	Λήξη διαπραγμάτευσης	Δικαιώματα	Κατωτ Τιμή	Ανωτ Τιμή	Τιμή κλεισ.	Τελευταία ζήτηση	Τελευταία προσφορά	Όγκος	Πράξεις	Αξία Συναλλαγών
22/11/2021	25/11/2021	08/12/2021	03/12/2021	ΑΤΤΙΚΑ BANK ΑΝΩΝΥΜΗ ΤΡΑΠΕΖΙΚΗ	---	---	---	---	---	---	---	---

Στοιχεία Συναλλαγών Εκποιήσεων

Χρεόγραφα	Τύπος Χρεογράφου	Όγκος Συναλλαγών	Αριθμός Πράξεων	Αξία Συναλλαγών	Σημείωση
ΟΕΔ-ΣΤΘ-240223-11Χ-2,000-1,00	Ομόλογο	1,324	1	1,299.26	1

Σημειώσεις Εκποιήσεων

- 1 - Δημόσιος Ανοικτός Πλειστηριασμός
- 2 - Εκποίηση Ενσώματων Ονομαστικών Μετοχών
- 3 - Εκποίηση Αδιάθετων Κλασματικών Υπολοίπων

Στοιχεία Ενεργητικού Διαπραγματεύσιμων Αμοιβαίων Κεφαλαίων (Δ.Α.Κ.)

	Ημερομηνία συναλλαγών	Δημιουργία / Εξαγορά	Αριθ. Μερ. (T-1)	Νέα Μερ. (T-1)	Εξαγορασθ. Μερ. (T-1)	Μερίδια (T) [1]	Αξία Ενεργητικού [2]	Καθαρή Τιμή	Μέρισμα /Μερίδιο	Ημερ. Αποκοπής
ALPHA ETF FTSE Athex Large Cap	06/12/2021	5,000	882,175	---	---	882,175	18,753,700.00	21.2585	0.71	01/07/2021

Σημειώσεις Δ.Α.Κ.

[1] - Αριθμ. μεριδίων (T) = Αριθμ. μεριδίων (T-1) + Νεοεκδιθέντα μερίδια (T-1) - Εξαγορασθέντα μερίδια (T-1)

[2] - Περιλαμβάνονται και τα μερίδια που δημιουργήθηκαν / εξαγοράσθηκαν την ημέρα T-1.

Περιγραφή	Στοιχεία
Όνομασία Δ.Α.Κ.	ALPHA ETF FTSE Athex Large Cap
Σύμβολο Δ.Α.Κ. (GR)	ΑΔΑΚ
Σύμβολο Δ.Α.Κ. (EN)	AETF
ISIN Δ.Α.Κ.	GRF000153004
Κατηγορία Διαπραγμάτευσης	Διαπραγματεύσιμα Αμοιβαία Κεφάλαια (Δ.Α.Κ.)
Τύπος Δ.Α.Κ.	Μετοχών
Τρόπος διαχείρισης	Παθητικός
Επενδυτική Στρατηγική	Σκοπός της επενδυτικής πολιτικής του Αμοιβαίου Κεφαλαίου είναι η αναπαραγωγή της αποδόσεως του Δείκτη FTSE/X.A. Large Cap του Χρηματιστηρίου Αθηνών σε όρους Ευρώ, ακολουθώντας πλήρως και πανομοιότυπες τη σύνθεση του υποκείμενου Δείκτη.
Εκδότης	ΑΛΦΑ ASSET MANAGEMENT Α.Ε.Δ.Α.Κ.
Εταιρεία Διαχείρισης	ΑΛΦΑ ASSET MANAGEMENT Α.Ε.Δ.Α.Κ.
Ειδικοί Διαπραγματευτές	ΑΛΦΑ FINANCE Α.Χ.Ε.Π.Ε.Υ. , ΕΘΝΙΚΗ ΧΡΗΜΑΤΙΣΤΗΡΙΑΚΗ Α.Χ.Ε.Π.Ε.Υ.
Θεματοφύλακας	ΑΛΦΑ ΤΡΑΠΕΖΑ Α.Ε.
Σύμβολο Δείκτη (GR)	FTSE
Σύμβολο Δείκτη (EN)	FTSE
Όνομασία Δείκτη	FTSE/X.A. Large Cap
ISIN Δείκτη	GRI99201A006
Κλάσμα Δείκτη [1]	1/100
Αρχική Τιμή Μεριδίου	21.76
Συνολικός Αριθμός Μεριδίων [2]	882,175
Ημερομηνία πρώτης Έκδοσης	14/01/2008
Ημερομηνία έναρξης Διαπραγμάτευσης	24/01/2008
Νόμισμα Διαπραγμάτευσης	ΕΥΡΩ
Νόμισμα Ενεργητικού	ΕΥΡΩ
Αρχική Αξία Ενεργητικού [3]	3,000,000.00
Αριθμ. Μεριδίων για Δημιουργία-Εξαγορά [4]	5,000
Αμοιβή Διαχείρισης	0.375

Σημειώσεις Δ.Α.Κ.

[1] - Το κλάσμα της τιμής του δείκτη που αποτελεί η τιμή της πρώτης έκδοσης

[2] - Ο αριθμός μεριδίων που διαπραγματεύθηκαν στο Χρηματιστήριο την ημέρα T

[3] - Η αξία του ενεργητικού κατά την έκδοση

[4] - Ο αριθμός μεριδίων που απαιτείται κατά τη διαδικασία δημιουργίας εξαγοράς

ΑΝΑΚΟΙΝΩΣΕΙΣ

ΓΝΩΣΤΟΠΟΙΗΣΕΙΣ ΕΤΑΙΡΕΙΩΝ

ΑΤΤΙΚΑ BANK Α.Τ.Ε.

Από 06/12/2021, παύει η διαπραγμάτευση στο Χρηματιστήριο Αθηνών του δικαιώματος (ΑΤΤΔ - GRX001003078) της εταιρίας «ΑΤΤΙΚΑ BANK Α.Τ.Ε.», συμμετοχής στην πρόσφατη ΑΜΚ με καταβολή μετρητών. Ημερομηνία λήξης άσκησης του δικαιώματος προτίμησης ορίζεται η 08/12/2021.

ΕΛΛΗΝΙΚΟ ΔΗΜΟΣΙΟ

Σήμερα, 6/12/2021, πρόκειται να εκποιηθούν τα Ομόλογα του Ελληνικού Δημοσίου που εμφανίζονται στον παρακάτω πίνακα. Ως τιμή εκκίνησης για την εκποίηση των ομολόγων ορίζεται η καθαρή ελάχιστη αποδεκτή τιμή ρευστοποίησης ανά ISIN.

ΕΚΠΟΙΗΣΗ ΟΜΟΛΟΓΩΝ ΕΛΛΗΝΙΚΟΥ ΔΗΜΟΣΙΟΥ 06.12.2021 / GREEK GOVERNMENT BOND FORCED SALES 06.12.2021

Κωδικός ISIN / ISIN CODE	A.A. Ομολόγου / Bond Number	Σύμβολο (Ελληνικά) / Symbol (Greek)	Σύμβολο (Αγγλικά) / Symbol (English)	Όνομασία Ομολόγου (Ελληνικά) / Bond Name (Greek)	Όνομασία Ομολόγου (Αγγλικά) / Bond Name (English)	Αριθμός τεμαχίων ομολόγου ανά ISIN / Number of bonds per ISIN	Όνομαστική αξία σε € / Par value in €	Ελάχιστη αποδεκτή τιμή ρευστοποίησης ανά ISIN σε € (NET σε ποσά) / Minimum acceptable redemption price per ISIN in € (NET in amount)	Price NET Ελάχιστη αποδεκτή τιμή ρευστοποίησης ανά ISIN / ονομαστική αξία (%) - Price NET Minimum acceptable redemption price per ISIN / par value (%)	Λήξη Ομολόγου / Bond Expiry
GR0128010676	10250	Δ090312Α1Ε	G090312Α1Ε	ΟΕΔ-ΣΤΘ-240223-11X-2.000-1.00	GBG-FXD-240223-11Y-2.000-1.00	1,324	1,324.00	1,254.04	94.72%	24.02.2023
GR0128011682	10251	Δ090312Β1Ε	G090312Β1Ε	ΟΕΔ-ΣΤΘ-240224-12X-2.000-1.00	GBG-FXD-240224-12Y-2.000-1.00	1,324	1,324.00	1,296.82	97.95%	24.02.2024
GR0128012698	10252	Δ090312Γ1Ε	G090312Γ1Ε	ΟΕΔ-ΣΤΘ-240225-13X-2.000-1.00	GBG-FXD-240225-13Y-2.000-1.00	1,324	1,324.00	1,336.14	100.92%	24.02.2025
GR0128013704	10253	Δ090312Δ1Ε	G090312Δ1Ε	ΟΕΔ-ΣΤΘ-240226-14X-2.000-1.00	GBG-FXD-240226-14Y-2.000-1.00	1,324	1,324.00	1,363.91	103.01%	24.02.2026
GR0128014710	10254	Δ090312Ε1Ε	G090312Ε1Ε	ΟΕΔ-ΣΤΘ-240227-15X-2.000-1.00	GBG-FXD-240227-15Y-2.000-1.00	1,324	1,324.00	1,399.89	105.73%	24.02.2027
GR0133006198	10255	Δ090312Ζ1Ε	G090312Ζ1Ε	ΟΕΔ-ΣΤΘ-240228-16X-2.000-1.00	GBG-FXD-240228-16Y-2.000-1.00	1,412	1,412.00	1,519.75	107.63%	24.02.2028
GR0133007204	10256	Δ090312Η1Ε	G090312Η1Ε	ΟΕΔ-ΣΤΘ-240229-17X-2.000-1.00	GBG-FXD-240229-17Y-2.000-1.00	1,412	1,412.00	1,535.63	108.76%	24.02.2029
GR0133008210	10257	Δ090312Θ1Ε	G090312Θ1Ε	ΟΕΔ-ΣΤΘ-240230-18X-2.000-1.00	GBG-FXD-240230-18Y-2.000-1.00	1,412	1,412.00	1,552.92	109.98%	24.02.2030
GR0133009226	10258	Δ090312Ι1Ε	G090312Ι1Ε	ΟΕΔ-ΣΤΘ-240231-19X-2.000-1.00	GBG-FXD-240231-19Y-2.000-1.00	1,412	1,412.00	1,569.82	111.18%	24.02.2031
GR0133010232	10259	Δ090312Κ1Ε	G090312Κ1Ε	ΟΕΔ-ΣΤΘ-240232-20X-2.000-1.00	GBG-FXD-240232-20Y-2.000-1.00	1,412	1,412.00	1,597.65	113.15%	24.02.2032
GR0138005716	10260	Δ090312Λ1Ε	G090312Λ1Ε	ΟΕΔ-ΣΤΘ-240233-21X-2.000-1.00	GBG-FXD-240233-21Y-2.000-1.00	1,412	1,412.00	1,645.56	116.54%	24.02.2033
GR0138006722	10261	Δ090312Μ1Ε	G090312Μ1Ε	ΟΕΔ-ΣΤΘ-240234-22X-2.000-1.00	GBG-FXD-240234-22Y-2.000-1.00	1,412	1,412.00	1,664.49	117.88%	24.02.2034
GR0138007738	10262	Δ090312Ν1Ε	G090312Ν1Ε	ΟΕΔ-ΣΤΘ-240235-23X-2.000-1.00	GBG-FXD-240235-23Y-2.000-1.00	1,412	1,412.00	1,682.03	119.12%	24.02.2035
GR0138008744	10263	Δ090312Ξ1Ε	G090312Ξ1Ε	ΟΕΔ-ΣΤΘ-240236-24X-2.000-1.00	GBG-FXD-240236-24Y-2.000-1.00	1,412	1,412.00	1,712.15	121.26%	24.02.2036
GR0138009759	10264	Δ090312Ο1Ε	G090312Ο1Ε	ΟΕΔ-ΣΤΘ-240237-25X-2.000-1.00	GBG-FXD-240237-25Y-2.000-1.00	1,412	1,412.00	1,741.50	123.34%	24.02.2037
GR0138010765	10265	Δ090312Π1Ε	G090312Π1Ε	ΟΕΔ-ΣΤΘ-240238-26X-2.000-1.00	GBG-FXD-240238-26Y-2.000-1.00	1,412	1,412.00	1,760.82	124.70%	24.02.2038
GR0138011771	10266	Δ090312Ρ1Ε	G090312Ρ1Ε	ΟΕΔ-ΣΤΘ-240239-27X-2.000-1.00	GBG-FXD-240239-27Y-2.000-1.00	1,412	1,412.00	1,778.87	125.98%	24.02.2039
GR0138012787	10267	Δ090312Σ1Ε	G090312Σ1Ε	ΟΕΔ-ΣΤΘ-240240-28X-2.000-1.00	GBG-FXD-240240-28Y-2.000-1.00	1,412	1,412.00	1,795.64	127.17%	24.02.2040
GR0138013793	10268	Δ090312Τ1Ε	G090312Τ1Ε	ΟΕΔ-ΣΤΘ-240241-29X-2.000-1.00	GBG-FXD-240241-29Y-2.000-1.00	1,412	1,412.00	1,811.02	128.26%	24.02.2041
GR0138014809	10269	Δ090312Υ1Ε	G090312Υ1Ε	ΟΕΔ-ΣΤΘ-240242-30X-2.000-1.00	GBG-FXD-240242-30Y-2.000-1.00	1,412	1,412.00	1,826.01	129.32%	24.02.2042

ΓΝΩΣΤΟΠΟΙΗΣΕΙΣ ΕΤΑΙΡΕΙΩΝ

From: ΑΦΟΙ ΚΟΡΔΕΛΛΟΥ Α.Ε.Β.Ε.
Posted At: 03 December 2021 17:06
Conversation: Ανακοίνωση βασικών οικονομικών μεγεθών Γ' τριμ. 2021
Posted To: DOLAnnouncements2

Subject: Ανακοίνωση βασικών οικονομικών μεγεθών Γ' τριμ. 2021

Ανακοίνωση βασικών οικονομικών μεγεθών Γ' τριμ. 2021

[Ανακοίνωση βασικών οικονομικών μεγεθών Γ' τριμ. 2021](#)

From: ALPHA ΑΣΤΙΚΑ ΑΚΙΝΗΤΑ Α.Ε.
Posted At: 03 December 2021 17:08
Conversation: ΑΠΑΝΤΗΣΕΙΣ ΣΕ ΕΠΙΣΤΟΛΕΣ - ΕΡΩΤΗΜΑΤΑ ΤΟΥ Χ.Α./ΤΗΣ Ε.Κ.
Posted To: DOLAnnouncements2
Subject: ΑΠΑΝΤΗΣΕΙΣ ΣΕ ΕΠΙΣΤΟΛΕΣ - ΕΡΩΤΗΜΑΤΑ ΤΟΥ Χ.Α./ΤΗΣ Ε.Κ.

Προς

Επιτροπή Κεφαλαιαγοράς

ΕΝΤΑΥΘΑ
2021

Αθήνα, 30 Νοεμβρίου

ΚΚ,

Σε απάντηση της από 9/11/2021 επιστολής σας, με την οποία μας ζητήσατε να ενημερώσουμε εσάς και δι υμών το επενδυτικό κοινό, αναφορικά με τη διαμόρφωση των θεμελιωδών οικονομικών μεγεθών τόσο της Εταιρείας όσο και των θυγατρικών της (Όμιλος) κατά το γ' τρίμηνο της χρήσης 2021, καθώς και αναφορικά με τις εξελίξεις στην δραστηριότητά μας υπό των συνθηκών της πανδημίας του Covid-19, σας γνωρίζουμε τα παρακάτω:

Η εμφάνιση της πανδημίας του κορωνοϊού (Covid-19) στις αρχές του έτους 2020 και η εξάπλωση αυτού στην Ελληνική Επικράτεια οδήγησε στη λήψη σημαντικών μέτρων πρόληψης και προστασίας από την Ελληνική Κυβέρνηση.

Η εταιρεία και οι θυγατρικές της (Όμιλος) ανταποκρινόμενες πλήρως στις κοινωνικές και οικονομικές συνθήκες που διαμορφώθηκαν για την αντιμετώπιση του εκτάκτου γεγονότος (Covid-19) υλοποιεί μια δέσμη μέτρων με κύριο άξονα την προστασία του προσωπικού και την ελαχιστοποίηση των οικονομικών συνεπειών από τα ληφθέντα προληπτικά μέτρα.

Υπό το παραπάνω πρίσμα, η Διοίκηση, με εξαιρετικά υψηλό αίσθημα ευθύνης απέναντι στους πελάτες της, στους εργαζόμενους, στους προμηθευτές, στους συνεργάτες της και στους επενδυτές, παρακολουθεί τις εξελίξεις σχετικά με την νόσο του κορωνοϊού (Covid-19), μελετώντας τους πιθανούς παράγοντες κινδύνου που θα μπορούσαν να επηρεάσουν την

υγεία και ασφάλεια των εργαζομένων και των συνεργατών της, τη χρηματοοικονομική της θέση, τις δραστηριότητες και τα αποτελέσματά της.

Τα έσοδα από πωλήσεις, τα κέρδη προ φόρων και τόκων (EBIT) και τα κέρδη προ φόρων, τόκων και αποσβέσεων (EBITDA), τόσο για το γ' τρίμηνο της χρήσης 2021 όσο και σε σωρευτική βάση, σε σχέση με τα αντίστοιχα συγκριτικά μεγέθη της περσινής περιόδου, διαμορφώθηκαν, για τον Όμιλο και την Εταιρεία ως ακολούθως:

Εταιρεία Alpha ΑΣΤΙΚΑ ΑΚΙΝΗΤΑ

(Ποσά σε χιλ. €)

	Γ'Α Τρίμηνο 2021	Σωρευτικά έως Γ'Α Τρίμηνο 2021	Γ'Α Τρίμηνο 2020	Σωρευτικά έως Γ'Α Τρίμηνο 2020
Έσοδα από ΠΥ	2.331	7.484	2.807	7.887
EBIT	440	728	489	1.432
EBITDA	604	1.219	647	1.902

Όμιλος Alpha ΑΣΤΙΚΑ ΑΚΙΝΗΤΑ

(Ποσά σε χιλ. €)

	Γ'Α Τρίμηνο 2021	Σωρευτικά έως Γ'Α Τρίμηνο 2021	Γ'Α Τρίμηνο 2020	Σωρευτικά έως Γ'Α Τρίμηνο 2020
Έσοδα από ΠΥ	2.832	8.908	3.529	9.705
EBIT	401	701	478	1.580
EBITDA	580	1.241	654	2.102

Επιπλέον, ουδεμία μεταβολή στη δανειακή θέση ή/και στη κεφαλαιακή διάρθρωση τόσο της Εταιρείας όσο και των θυγατρικών της (Όμιλος), έλαβε χώρα κατά το γ' Τρίμηνο της χρήσης 2021, ούτε υπήρξε ουσιαστική διαφοροποίηση στα λοιπά μεγέθη της χρηματοοικονομικής τους θέσης κατά την ίδια περίοδο.

Αναφορικά με τις επιπτώσεις της πανδημίας του Covid-19, όπως αυτή διαφαίνεται κατά την ημερομηνία επισκόπησης των οικονομικών μεγεθών του γ' τρίμηνο της χρήσης 2021, οι διαρκούσες έκτακτες συνθήκες δημιούργησαν καθυστερήσεις στο χρονοδιάγραμμα εκτέλεσης ορισμένων εργασιών και στην ολοκλήρωση συμφωνιών. Αρκετές όμως εξ αυτών (καθυστερήσεων), που αφορούσαν κυρίως εργασίες εκτιμήσεων, αντιμετωπισθήκαν επιτυχώς, για παράδειγμα με πιστοποιήσεις εξ αποστάσεως ή μέσω τηλεργασίας, ενώ όπου αυτό δεν κατέστη εφικτό, επαναπροσδιορίστηκε η αρχική προθεσμία εκτέλεσης/ολοκλήρωσης, χωρίς να επηρεασθεί ουσιαστικά η ροή των εσόδων της Εταιρείας.

Όσον αφορά τα έσοδα από μισθώσεις ακινήτων, τόσο η Εταιρεία όσο και οι θυγατρικές της (Όμιλος), έχοντας καταρτίσει πολυετείς συμβάσεις με μισθωτές που το σύνολο σχεδόν της αξίας αυτών δεν επηρεάζεται από τις έκτακτες διατάξεις που εισήχθησαν στα πλαίσια σχετικών ρυθμίσεων δημιουργίας προστατευτικού θεσμικού πλαισίου λόγω covid 19, και που αφορούν τις μειωμένες καταβολές επί του μηνιαίων μισθωμάτων, δεν έχουν επηρεαστεί.

Με βάση τα δεδομένα του γ' τριμήνου της χρήσης 2021, πιστωτικός κίνδυνος εκ της πιθανότητας μη ανταπόκρισης των πελατών μας στους συμφωνημένους όρους αποπληρωμής εκτιμάται ότι δεν θα υπάρξει, δοθέντος ότι οι αντισυμβαλλόμενοι μας διαθέτουν υψηλής ποιότητας κεφαλαιακή διάρθρωση και εν γένει υψηλή πιστοληπτική ικανότητα. Ως εκ τούτου εκτιμάται, ότι ούτε ο Όμιλος, ούτε η Εταιρεία εκτίθενται σε σημαντικό πιστωτικό κίνδυνο από εμπορικές απαιτήσεις.

Η ρευστότητα της Εταιρείας και των θυγατρικών της (Όμιλος) παρέμεινε υψηλή και στο τρίτο τρίμηνο του 2021 και δεν επηρεάστηκε ουσιαστικά, αφενός ένεκα της θετικής ροής των εσόδων από παροχή υπηρεσιών, αφετέρου λόγω της φερεγγυότητας των πελατών και των μισθωτών των ακινήτων της.

Η Διοίκηση της εταιρείας έχει προχωρήσει στην αξιολόγηση για την επίπτωση του Covid-19 στις αξίες των ακινήτων καθώς και στα επενδυτικά ακίνητα ιδιοκτησίας της και δεδομένου ότι η εταιρεία προσδιορίζει την εύλογη αξία των ακινήτων της με τη χρήση της μεθόδου εισοδήματος, το οποίο όπως

προαναφέραμε, προκύπτει από πολυετείς συμβάσεις με μισθωτές που δεν περιλαμβάνονται στην προστασία των νόμων για τα μέτρα λόγω covid 19, και είναι εν γένει υψηλής πιστοληπτικής ικανότητας, εκτιμάται ότι, παρά την αβεβαιότητα που υπάρχει, λόγω της εξέλιξης της πανδημίας στην οικονομία, δεν υφίσταται λόγος απομείωσης της αξίας των ακινήτων κατά την 30.09.2021 γεγονός που θα επανεξεταστεί κατά την 31.12.2021.

Με εκτίμηση,

ALPHA ΑΣΤΙΚΑ ΑΚΙΝΗΤΑ Α.Ε.

[Ανακοίνωση προς ΕΚ Q32021](#)

From: UNIBIOS A.E.
Posted At: 03 December 2021 17:23
Conversation: Έκδοση Φορολογικού Πιστοποιητικού
Posted To: DOLAnnouncements2

Subject: Έκδοση Φορολογικού Πιστοποιητικού

Ανακοίνωση για την Έκδοση Ετήσιου Φορολογικού Πιστοποιητικού Συμμόρφωσης των Ελληνικών εταιριών του Ομίλου UNIBIOS για τη χρήση 2020.

Η εταιρία «Unibios Ανώνυμος Εταιρία Συμμετοχών» σε εφαρμογή των διατάξεων της παραγράφου 4.1.3.1 του Κανονισμού του Χρηματιστηρίου Αθηνών, ενημερώνει το επενδυτικό κοινό ότι ολοκληρώθηκε ο ειδικός φορολογικός έλεγχος της Μητρικής Εταιρίας και των Ελληνικών θυγατρικών της για τη χρήση 2020, που διενεργήθηκε από τους Νόμιμους Ελεγκτές σύμφωνα με τις διατάξεις του άρθρου 65Α παρ. 1 του Ν. 4174/2013, όπως αυτές τροποποιήθηκαν και ισχύουν και της λοιπής ισχύουσας νομοθεσίας, και εκδόθηκαν οι αντίστοιχες Εκθέσεις Φορολογικής Συμμόρφωσης με Συμπέρασμα χωρίς επιφύλαξη.

From: ΑΓΡΟΤΙΚΟΣ ΟΙΚΟΣ ΣΠΥΡΟΥ Α.Ε.Β.Ε.
Posted At: 03 December 2021 17:43
Conversation: Ανακοίνωση Οικονομικών Αποτελεσμάτων Εννιαμήνου 2021
Posted To: DOLAnnouncements2
Subject: Ανακοίνωση Οικονομικών Αποτελεσμάτων Εννιαμήνου 2021

Σε συνέχεια της με αρ. Πρωτοκόλλου 2596/09.11.2021 επιστολής της Επιτροπής Κεφαλαιαγοράς μέσω της οποίας καλούνται όλοι οι εκδότες να προβούν σε ανακοίνωση της διοίκησής τους σχετικά με την παροχή ενημέρωσης στο επενδυτικό κοινό για την εξέλιξη των δραστηριοτήτων τους και τη διαμόρφωση των θεμελιωδών μεγεθών τους κατά το γ' τρίμηνο της χρήσης 2021, ανακοινώνουμε:

Α) Οι Πωλήσεις της Εταιρείας για το εννιάμηνο του 2021 ανήλθαν σε ευρώ 10.802.110 έναντι 10.399.785 για την αντίστοιχη περίοδο για το 2020, ενώ για το γ' τρίμηνο του 2021 σε 2.367.848 έναντι 2.096.150 για την αντίστοιχη περσινή περίοδο

Το αναμορφωμένο EBIT της Εταιρείας για το εννιάμηνο του 2021 ανήλθε σε ευρώ 851.004 έναντι 839.295 για την αντίστοιχη περίοδο για το 2020, ενώ για το γ' τρίμηνο του 2021 σε -660.467 έναντι -124.283 για την αντίστοιχη περσινή περίοδο

Το αναμορφωμένο EBITDA της Εταιρείας για το εννιάμηνο του 2021 ανήλθε σε ευρώ 1.272.996 έναντι 1.270.129 για την αντίστοιχη περίοδο για το 2020, ενώ για το γ' τρίμηνο του 2021 σε -517.329 έναντι -1.543 για την αντίστοιχη περσινή περίοδο.

Β) Η Εταιρεία με την 8936/12.11.2021 ανακοίνωση της στην ιστοσελίδα του Χρηματιστηρίου Αξιών Αθηνών έχει θέσει σε πλήρη γνώση στο επενδυτικό κοινό όλες τις σημαντικές εξελίξεις που έλαβαν χώρα μέχρι την ημερομηνία ανάρτησης της εν καθώς και τις επιπτώσεις τους στα βασικά μεγέθη της χρηματοοικονομικής της θέσης.

Γ) Η Εταιρεία αναγνωρίζει ότι λόγω της διαφαινόμενης αύξησης του κόστους ενέργειας, τα βασικά οικονομικά της μεγέθη θα επηρεαστούν σημαντικά το επόμενο διάστημα και καταβάλλει κάθε δυνατή προσπάθεια ώστε να

ελαχιστοποιήσει την επίπτωση αυτή. Επίσης, συνεχίζοντας την υπεύθυνη στάση απέναντι στην πανδημία παρακολουθεί τις ανακοινώσεις των αρμόδιων φορέων και εφαρμόζει πλήρως τις οδηγίες τους προς όφελος των εργαζομένων, των πελατών και των προμηθευτών της. Επιπροσθέτως, αναπροσαρμόζει τα βραχυπρόθεσμα επιχειρηματικά της πλάνα απεικονίζοντας στις οικονομικές της καταστάσεις τις πιθανές επιπτώσεις από αυτές τις αναπροσαρμογές. Τέλος, παρακολουθεί στενά την εξέλιξη της ισοτιμίας ευρώ / τουρκικής λίρας αφού λόγω της θυγατρικής της στην γειτονική χώρα είναι εκτεθειμένη σε πιθανούς συναλλαγματικούς κινδύνους.

From: PROFILE A.E.B.E.
Posted At: 03 December 2021 17:44
Conversation: Ανακοίνωση για την άσκηση δικαιωμάτων προαίρεσης αγοράς μετοχών (stock option plan)
Posted To: DOLAnnouncements2
Subject: Ανακοίνωση για την άσκηση δικαιωμάτων προαίρεσης αγοράς μετοχών (stock option plan)

Σύμφωνα με τους όρους του Προγράμματος Διάθεσης Μετοχών (stock option plan), το οποίο θεσπίστηκε δυνάμει της από 16.01.2020 αποφάσεως του Διοικητικού Συμβουλίου, σε εκτέλεση της από 25.05.2018 αποφάσεως της Α΄ Επαναληπτικής Ετήσιας Τακτικής Γενικής Συνέλευσης των μετόχων της Εταιρείας, κλήθηκαν τα στελέχη της Εταιρείας και των συνδεδεμένων με αυτήν εταιρειών να υποβάλουν, μέχρι την 15.11.2021, δήλωση άσκησης δικαιωμάτων που συνολικά αντιστοιχούν σε 182.708 νέες κοινές, ονομαστικές μετοχές της Εταιρείας.

Ειδικότερα:

	Πρόγραμμα Διάθεσης Μετοχών
Αριθμός δικαιωμάτων προς άσκηση	182.708
Τιμή άσκησης	1,70 €
Περίοδος δήλωσης άσκησης δικαιωμάτων	01.11.2021 - 15.11.2021
Προθεσμία καταβολής τιμήματος	16.11.2021 - 30.11.2021

Κατόπιν εξασκήσεως 110.355 δικαιωμάτων του Προγράμματος με τιμή άσκησης 1,70 Ευρώ, καταβλήθηκε από τους δικαιούχους το συνολικό ποσό των 187.603,50 Ευρώ σε τηρούμενο επ' ονόματι της Εταιρείας τραπεζικό λογαριασμό.

Το Διοικητικό Συμβούλιο της Εταιρείας θα προβεί στην έκδοση 110.355 νέων κοινών ονομαστικών μετοχών και σε κάθε άλλη απαιτούμενη ενέργεια για την εισαγωγή των νέων μετοχών προς διαπραγμάτευση στο Χρηματιστήριο Αθηνών, καθώς επίσης και στη συνακόλουθη αύξηση του μετοχικού κεφαλαίου και στην τροποποίηση του Καταστατικού, σύμφωνα με τις διατάξεις του άρθρου 113 παρ. 3 του ν. 4548/2018.

Νέα Σμύρνη, 03 Δεκεμβρίου 2021

Για την «PROFILE SYSTEMS & SOFTWARE Α.Ε.»

From: ΟΜΙΛΟΣ ΙΝΤΕΛ Α.Β.Ε.Ε.Δ.Ε.Σ.
Posted At: 03 December 2021 18:43
Conversation: ΓΝΩΣΤΟΠΟΙΗΣΗ ΝΕΟΥ ΔΙΟΙΚΗΤΙΚΟΥ ΣΥΜΒΟΥΛΙΟΥ-ΕΠΙΤΡΟΠΗΣ
ΕΛΕΓΧΟΥ-ΕΠΙΤΡΟΠΗΣ ΑΠΟΔΟΧΩΝ & ΥΠΟΨΗΦΙΟΤΗΤΩΝ
Posted To: DOLAnnouncements2

Subject: ΓΝΩΣΤΟΠΟΙΗΣΗ ΝΕΟΥ ΔΙΟΙΚΗΤΙΚΟΥ ΣΥΜΒΟΥΛΙΟΥ-ΕΠΙΤΡΟΠΗΣ
ΕΛΕΓΧΟΥ-ΕΠΙΤΡΟΠΗΣ ΑΠΟΔΟΧΩΝ & ΥΠΟΨΗΦΙΟΤΗΤΩΝ

Κατεβάστε την ανακοίνωση σε μορφή pdf

[ΑΝΑΚΟΙΝΩΣΗ ΝΕΟΥ ΔΙΟΙΚΗΤΙΚΟΥ ΣΥΜΒΟΥΛΙΟΥ ΚΑΙ ΕΠΙΤΡΟΠΩΝ](#)

From: Ε.ΥΔ.Α.Π. Α.Ε.
Posted At: 03 December 2021 19:13
Conversation: ΠΡΟΣΚΛΗΣΗ ΕΚΤΑΚΤΗΣ ΓΕΝΙΚΗΣ ΣΥΝΕΛΕΥΣΗΣ
Posted To: DOLAnnouncements2

Subject: ΠΡΟΣΚΛΗΣΗ ΕΚΤΑΚΤΗΣ ΓΕΝΙΚΗΣ ΣΥΝΕΛΕΥΣΗΣ

Επισυνάπτεται σχετικό αρχείο

[ΠΡΟΣΚΛΗΣΗ ΕΚΤΑΚΤΗΣ ΓΕΝΙΚΗΣ ΣΥΝΕΛΕΥΣΗΣ](#)

From: Ε.ΥΔ.Α.Π. Α.Ε.
Posted At: 03 December 2021 19:16
Conversation: Επικύρωση της συμφωνίας με το Ελληνικό Δημόσιο
Posted To: DOLAnnouncements2
Subject: Επικύρωση της συμφωνίας με το Ελληνικό Δημόσιο

Αθήνα, 3 Δεκεμβρίου 2021

Στην επικύρωση της συμφωνίας με το Ελληνικό Δημόσιο προχωρά η ΕΥΔΑΠ με τη σύγκληση έκτακτης Γενικής Συνέλευσης Μετόχων

Το Διοικητικό Συμβούλιο της ΕΥΔΑΠ, στη συνεδρίαση της Τετάρτης 1^{ης} Δεκεμβρίου, αποφάσισε τη σύγκληση Έκτακτης Γενικής Συνέλευσης Μετόχων για την υπογραφή της σύμβασης με το Ελληνικό Δημόσιο στην οποία καθορίζονται οι όροι ανανέωσης του αποκλειστικού δικαιώματος παροχής υπηρεσιών ύδρευσης και αποχέτευσης που χορηγήθηκε στην Ε.ΥΔ.Α.Π. Α.Ε. έως τις 31.12.2040 και για την υπογραφή της σύμβασης υπηρεσιών λειτουργίας και συντήρησης του Εξωτερικού Υδροδοτικού Συστήματος (ΕΥΣ) για τρία (3) έτη.

Με την επικύρωση της συμφωνίας μεταξύ ΕΥΔΑΠ και Ελληνικού Δημοσίου, η οποία ακολουθεί την πρόσφατη έκδοση του σχετικού νόμου 4812/2021, καθορίζεται το εύλογο τίμημα συναλλαγής σε σχέση με το αδιύλιστο νερό που προμήθευσε η Εταιρεία Παγίων ΕΥΔΑΠ την ΕΥΔΑΠ κατά το χρονικό διάστημα 12/10/2013-31/12/2020 καθώς και η τιμή πώλησης του αδιύλιστου νερού από το Ελληνικό Δημόσιο προς την ΕΥΔΑΠ για τα επόμενα 20 έτη - χαμηλότερη κατά 40% σε σύγκριση με την τιμή που πλήρωνε η ΕΥΔΑΠ από το 2004 έως το 2013. Ο καθορισμός του τιμήματος του αδιύλιστου νερού και για τα επόμενα 20 έτη, παρέχει πλέον ένα σταθερό περιβάλλον τιμολόγησης για τους καταναλωτές της, αλλά και μία ξεκάθαρη εικόνα για τους επενδυτές που θέλουν να στηρίξουν την εταιρεία στο απαιτητικό επενδυτικό της πλάνο και τον μετασχηματισμό της. Το γεγονός δε ότι η ΕΥΔΑΠ δύναται να ανακτήσει το καταβλητέο ποσό των €157,2εκ. που αφορά στο διάστημα 2013-2020 εντός της περιόδου ισχύος της σύμβασης του άρθρου 114 του Ν. 4812/2021, συμβάλλει στην περαιτέρω θετική αξιολόγηση της εξέλιξης για την Εταιρεία.

Με την υπογραφή των δύο συμβάσεων, κλείνει οριστικά μια πολύχρονη εκκρεμότητα, γεγονός που επιτρέπει πλέον στην Εταιρεία μακροπρόθεσμη ορατότητα και της δίδει την ευχέρεια να υλοποιήσει το απαιτητικό στρατηγικό

πλάνο της, προς όφελος όλων των εμπλεκόμενων μερών. Αυτό στην ουσία σημαίνει, δυνατότητα εξορθολογισμού του λειτουργικού κόστους, επιτάχυνση της υλοποίησης του επενδυτικού προγράμματος, βελτίωση των παρεχόμενων υπηρεσιών, διεύρυνση των δραστηριοτήτων και της πελατειακής βάσης, συμμετοχή σε ΣΔΙΤ και συνολικά θετική μελλοντική πορεία για την ΕΥΔΑΠ.

From: INTRAKAT A.E. ΤΕΧΝΙΚΩΝ ΚΑΙ ΕΝΕΡΓΕΙΑΚΩΝ ΕΡΓΩΝ
Posted At: 03 December 2021 19:53
Conversation: ΑΝΑΚΟΙΝΩΣΗ ΡΥΘΜΙΖΟΜΕΝΗΣ ΠΛΗΡΟΦΟΡΙΑΣ ΤΟΥ Ν.
3556/2007: Γνωστοποίηση συναλλαγών
Posted To: DOLAnnouncements2

Subject: ΑΝΑΚΟΙΝΩΣΗ ΡΥΘΜΙΖΟΜΕΝΗΣ ΠΛΗΡΟΦΟΡΙΑΣ ΤΟΥ Ν.
3556/2007: Γνωστοποίηση συναλλαγών

Η INTRAKAT ΑΝΩΝΥΜΗ ΕΤΑΙΡΙΑ ΤΕΧΝΙΚΩΝ & ΕΝΕΡΓΕΙΑΚΩΝ ΕΡΓΩΝ, (δ.τ. INTRAKAT) ενημερώνει το επενδυτικό κοινό, σύμφωνα με τις διατάξεις των άρθρων 3 και 21 του Ν. 3556/2007 και σε συνδυασμό με το άρθρο 19 του Κανονισμού (ΕΕ) αριθ. 596/2014, ότι η DANECH ESTATE I LTD, συνδεδεμένο νομικό πρόσωπο με τον κ. Λουκά Λαζαράκη, Γενικό Διευθυντή αυτής, προέβη στις 02.12.2021 σε αγορά 10.000 μετοχών της Εταιρείας, συνολικής αξίας 19.966,80 ευρώ.

From: ΕΛΛΗΝΙΚΑ ΧΡΗΜΑΤΙΣΤΗΡΙΑ Α.Ε.
Posted At: 06 December 2021 08:26
Conversation: Αγορές ιδίων μετοχών
Posted To: DOLAnnouncements2

Subject: Αγορές ιδίων μετοχών

Η Εταιρία Ελληνικά Χρηματιστήρια-Χρηματιστήριο Αθηνών Α.Ε. Συμμετοχών (ATHEX) ανακοινώνει ότι, σε εφαρμογή της από 31.05.2021 απόφασης της Τακτικής Γενικής Συνέλευσης των μετόχων, πραγματοποίησε τις ακόλουθες αγορές ιδίων μετοχών, σε συμμόρφωση με τους εφαρμοστέους νόμους και κανονισμούς που ισχύουν για τα προγράμματα αγοράς ιδίων μετοχών:

Ημερομηνία	Αριθμός μετοχών	Συνολική αξία (EUR)	Μέση τιμή (EUR)
3.12.2021	22.200	81.788,59	3,6842

Οι αγορές πραγματοποιήθηκαν μέσω του μέλους του Χρηματιστηρίου Αθηνών ΠΕΙΡΑΙΩΣ ΑΕΠΕΥ.

Μετά τις ανωτέρω συναλλαγές, η ATHEX διαθέτει άμεσα 22.200 μετοχές, οι οποίες αντιστοιχούν σε 0,0368% των δικαιωμάτων ψήφου της Εταιρείας.

Η ανακοίνωση εκδίδεται σύμφωνα με τον Κανονισμό (ΕΕ) αριθ. 596/2014 του Ευρωπαϊκού Κοινοβουλίου και του Συμβουλίου της 16^{ης} Απριλίου 2014 και τον κατ' εξουσιοδότηση Κανονισμό (ΕΕ) 2016/1052 της Επιτροπής της 8^{ης} Μαρτίου 2016.

From: ΜΟΤΟΡ ΟΪΛ Α.Ε.
Posted At: 06 December 2021 08:44
Conversation: Ρυθμιζόμενη Πληροφορία: Αγορές Ιδίων Μετοχών (Απόφαση ΕΓΣ 17/6/2020)
Posted To: DOLAnnouncements2
Subject: Ρυθμιζόμενη Πληροφορία: Αγορές Ιδίων Μετοχών (Απόφαση ΕΓΣ 17/6/2020)

Η ΜΟΤΟΡ ΟΙΛ (ΕΛΛΑΣ) ΔΙΥΛΙΣΤΗΡΙΑ ΚΟΡΙΝΘΟΥ Α.Ε. ανακοινώνει ότι στις 3 Δεκεμβρίου 2021 προέβη σε αγορά 4.716 μετοχών της Εταιρείας συνολικής αξίας Ευρώ 63.926 (μέση τιμή κτήσης: Ευρώ 13,5551 ανά μετοχή).

Ο συνολικός αριθμός ιδίων μετοχών που κατέχει η Εταιρεία ανέρχεται σε 496.855 που αντιστοιχεί σε ποσοστό 0,45% του μετοχικού της κεφαλαίου. Η μέση τιμή κτήσης των ιδίων μετοχών ανέρχεται σε Ευρώ 12,46 ανά μετοχή. Οι αγορές των ιδίων μετοχών της Εταιρείας πραγματοποιούνται μέσω του Μέλους του Χρηματιστηρίου Αθηνών ΠΕΙΡΑΙΩΣ ΑΕΠΕΥ.

Μαρούσι, 6 Δεκεμβρίου 2021

Το Διοικητικό Συμβούλιο

From: ALPHA ΥΠΗΡΕΣΙΩΝ ΚΑΙ ΣΥΜΜΕΤΟΧΩΝ Α.Ε.

Posted At: 06 December 2021 09:14

Conversation: Η Alpha Υπηρεσιών και Συμμετοχών Α.Ε. (μητρική εταιρία του Ομίλου Alpha Bank, ο "Όμιλος") ανακοινώνει ότι η Alpha Διεθνών Συμμετοχών Μονοπρόσωπη Α.Ε. ("ΑΔΣ"), θυγατρική εταιρεία του Ομίλου, σύναψε δεσμευτική συμφωνία με την OTP Bank Plc αναφορικά με την ε

Posted To: DOLAnnouncements2

Subject: Η Alpha Υπηρεσιών και Συμμετοχών Α.Ε. (μητρική εταιρία του Ομίλου Alpha Bank, ο "Όμιλος") ανακοινώνει ότι η Alpha Διεθνών Συμμετοχών Μονοπρόσωπη Α.Ε. ("ΑΔΣ"), θυγατρική εταιρεία του Ομίλου, σύναψε δεσμευτική συμφωνία με την OTP Bank Plc αναφορικά με την ε

Η Alpha Υπηρεσιών και Συμμετοχών Α.Ε. (μητρική εταιρία του Ομίλου Alpha Bank, ο "Όμιλος") ανακοινώνει ότι η Alpha Διεθνών Συμμετοχών Μονοπρόσωπη Α.Ε. ("ΑΔΣ"), θυγατρική εταιρεία του Ομίλου, σύναψε δεσμευτική συμφωνία με την OTP Bank Plc αναφορικά με την εξαγορά της Alpha Bank Αλβανίας SHA από την τελευταία [6.12.2021].

[Ανακοίνωση](#)

From: TITAN CEMENT INTERNATIONAL S.A
Posted At: 06 December 2021 09:42
Conversation: Πρόγραμμα αγοράς ιδίων μετοχών
Posted To: DOLAnnouncements2

Subject: Πρόγραμμα αγοράς ιδίων μετοχών

Παρακαλώ δείτε το συνημμένο αρχείο

[Πρόγραμμα αγοράς ιδίων μετοχών](#)

From: ΑΡΤΟΒΙΟΜΗΧΑΝΙΑ ΚΑΡΑΜΟΛΕΓΚΟΣ Α.Ε.
Posted At: 06 December 2021 09:51
Conversation: ΓΝΩΣΤΟΠΟΙΗΣΗ ΑΛΛΑΓΗΣ ΣΥΝΘΕΣΗΣ ΔΙΟΙΚΗΤΙΚΟΥ
ΣΥΜΒΟΥΛΙΟΥ
Posted To: DOLAnnouncements2
Subject: ΓΝΩΣΤΟΠΟΙΗΣΗ ΑΛΛΑΓΗΣ ΣΥΝΘΕΣΗΣ ΔΙΟΙΚΗΤΙΚΟΥ
ΣΥΜΒΟΥΛΙΟΥ

**Ανακοίνωση Παραίτηση Μέλους Διοικητικού Συμβουλίου - Εκλογή Νέου Μέλους
- Ανασυγκρότηση του Δ.Σ. σε Σώμα.**

Η Διοίκηση της εταιρείας με την επωνυμία «ΑΡΤΟΒΙΟΜΗΧΑΝΙΑ ΚΑΡΑΜΟΛΕΓΚΟΣ Α.Ε.» (η «Εταιρεία»), ενημερώνει το επενδυτικό κοινό ότι, κατόπιν σχετικής εισήγησης της Επιτροπής Αμοιβών και Υποψηφιοτήτων της Εταιρείας, το Διοικητικό Συμβούλιο της Εταιρείας κατά τη από 3.12.2021 συνεδρίασή του, εξέλεξε ως Εκτελεστικό Μέλος του Διοικητικού Συμβουλίου την κα. Μαρία Καραμολέγκου σε αντικατάσταση του παραιτηθέντος μη Εκτελεστικού Μέλους, κ. Βασιλείου Ευαγγέλου.

Ειδικότερα, σύμφωνα με τις διατάξεις του Κανονισμού (ΕΕ) αρ. 596/2014 του Ευρωπαϊκού Κοινοβουλίου και του Ν. 4706/2020 περί Εταιρικής Διακυβέρνησης όπως ισχύουν, καθώς και του Κανονισμού του Χρηματιστηρίου Αθηνών, η Εταιρεία ανακοινώνει:

α) την παραίτηση του κ. Βασιλείου Ευαγγέλου από την ιδιότητά του ως μη Εκτελεστικού Μέλους του Διοικητικού Συμβουλίου της Εταιρείας και

β) την εκλογή της κας Μαρίας Καραμολέγκου ως νέου Εκτελεστικού Μέλους του Διοικητικού Συμβουλίου της Εταιρείας σε αντικατάσταση του παραιτηθέντος μέλους κ. Βασιλείου Ευαγγέλου.

Κατόπιν τούτων, το Διοικητικό Συμβούλιο της Εταιρείας, κατά την από 3.12.2021 συνεδρίασή του, ομόφωνα εξέλεξε την κα Μαρία Καραμολέγκου ως νέο Εκτελεστικό Μέλος του Δ.Σ. της Εταιρείας και εν συνεχεία ανασυγκροτήθηκε σε σώμα ως εξής:

1. Εμμανουήλ Καραμολέγκος του Ηλία, Πρόεδρος και Διευθύνων Σύμβουλος, Εκτελεστικό Μέλος,
2. Κωνσταντίνος Δούκας του Σπυρίδωνος, Αντιπρόεδρος, Μη Εκτελεστικό Μέλος,

3. Βασίλειος Ανδρικόπουλος του Φιλίππου, Αναπληρωτής Διευθύνων Σύμβουλος, Εκτελεστικό Μέλος,

4. Μαρία Καραμολέγκου του Ηλία, Εκτελεστικό Μέλος,

5. Αγγέλικα Γκούσκου του Αντωνίου, Ανεξάρτητο Μη Εκτελεστικό Μέλος,

6. Ανδρέας Κουτούπης του Γεωργίου, Ανεξάρτητο Μη Εκτελεστικό Μέλος

7. Κυριάκος Ριρής του Γεωργίου, Ανεξάρτητο Μη Εκτελεστικό Μέλος.

Η Εταιρεία εκπροσωπείται από τον κο. Εμμανουήλ Καραμολέγκο του Ηλία, Πρόεδρο και Διευθύνοντα Σύμβουλο, ο οποίος δύναται να δεσμεύει την Εταιρεία απεριόριστα, και τον οποίο, όταν απουσιάζει ή κωλύεται, αναπληρώνει, ως προς τις μη εκτελεστικές του αρμοδιότητες, ο μη εκτελεστικός Αντιπρόεδρος, κ. Κωνσταντίνος Δούκας, και ως προς τις εκτελεστικές του αρμοδιότητες, αναπληρώνει το εκτελεστικό μέλος του Διοικητικού Συμβουλίου και Αναπληρωτής Διευθύνων Σύμβουλος, κ. Βασίλειος Ανδρικόπουλος.

Η εκλογή του νέου μέλους του Διοικητικού Συμβουλίου θα ανακοινωθεί στην αμέσως προσεχή Γενική Συνέλευση των Μετόχων της Εταιρείας.

Κορωπί Αττικής, 3.12.2021

From: ΜΥΤΙΛΗΝΑΙΟΣ Α.Ε.
Posted At: 06 December 2021 10:05
Conversation: Απόκτηση Ιδίων Μετοχών
Posted To: DOLAnnouncements2

Subject: Απόκτηση Ιδίων Μετοχών

Δείτε παρακάτω:

[Απόκτηση Ιδίων Μετοχών](#)

From: Ο.Π.Α.Π. ΑΕ
Posted At: 06 December 2021 11:58
Conversation: Ανακοίνωση Παραγραφής Μερίσματος Χρήσης 2015
Posted To: DOLAnnouncements2

Subject: Ανακοίνωση Παραγραφής Μερίσματος Χρήσης 2015

Ανακοίνωση Παραγραφής Μερίσματος Χρήσης 2015

Η ΟΠΑΠ Α.Ε. ενημερώνει τους μετόχους της ότι στις 31.12.2021 συμπληρώνεται η πενταετής προθεσμία για την είσπραξη του μερίσματος της εταιρικής χρήσης 2015. Μετά την παρέλευση της παραπάνω ημερομηνίας, τα μερίσματα που δεν θα έχουν εισπραχθεί από τους δικαιούχους μετόχους παραγράφονται υπέρ του Ελληνικού Δημοσίου. Οι κ.κ. μέτοχοι που δικαιούνται το μέρισμα χρήσης 2015 και δεν το έχουν εισπράξει μπορούν να απευθύνονται τις εργάσιμες ημέρες και ώρες στη Διεύθυνση Επενδυτικών Σχέσεων της Εταιρίας (Λεωφόρος Αθηνών 112, τηλέφωνο επικοινωνίας 210 5798930, e-mail: ir@opap.gr), για την είσπραξή του.

Αθήνα, 06.12.2021

ΟΠΑΠ Α.Ε.

From: FURLIS A.E ΣΥΜΜΕΤΟΧΩΝ
Posted At: 06 December 2021 13:12
Conversation: Ανακοίνωση Αγοράς Ιδίων Μετοχών
Posted To: DOLAnnouncements2

Subject: Ανακοίνωση Αγοράς Ιδίων Μετοχών

Ανακοίνωση Αγοράς Ιδίων Μετοχών

[Ανακοίνωση Αγοράς Ιδίων Μετοχών](#)

From: ΕΒΡΟΦΑΡΜΑ Α.Β.Ε.Ε.
Posted At: 06 December 2021 15:05
Conversation: ΑΝΑΚΟΙΝΩΣΗ ΑΠΟΤΕΛΕΣΜΑΤΑ ΦΟΡΟΛΟΓΙΚΟΥ ΕΛΕΓΧΟΥ ΚΑΙ
ΕΚΔΟΣΗ ΦΟΡΟΛΟΓΙΚΟΥ ΠΙΣΤΟΠΟΙΗΤΙΚΟΥ ΧΡΗΣΗΣ 2020
Posted To: DOLAnnouncements2

Subject: ΑΝΑΚΟΙΝΩΣΗ ΑΠΟΤΕΛΕΣΜΑΤΑ ΦΟΡΟΛΟΓΙΚΟΥ ΕΛΕΓΧΟΥ ΚΑΙ
ΕΚΔΟΣΗ ΦΟΡΟΛΟΓΙΚΟΥ ΠΙΣΤΟΠΟΙΗΤΙΚΟΥ ΧΡΗΣΗΣ 2020

ΑΝΑΚΟΙΝΩΣΗ ΑΠΟΤΕΛΕΣΜΑΤΑ ΦΟΡΟΛΟΓΙΚΟΥ ΕΛΕΓΧΟΥ ΚΑΙ ΕΚΔΟΣΗ
ΦΟΡΟΛΟΓΙΚΟΥ ΠΙΣΤΟΠΟΙΗΤΙΚΟΥ ΧΡΗΣΗΣ 2020

[ΑΝΑΚΟΙΝΩΣΗ ΑΠΟΤΕΛΕΣΜΑΤΑ ΦΟΡΟΛΟΓΙΚΟΥ ΕΛΕΓΧΟΥ ΚΑΙ ΕΚΔΟΣΗ ΦΟΡΟΛΟΓΙΚΟΥ
ΠΙΣΤΟΠΟΙΗΤΙΚΟΥ ΧΡΗΣΗΣ 2020](#)

From: B&F A.B.E.E. ΕΝΔΥΜΑΤΩΝ
Posted At: 06 December 2021 15:29
Conversation: ΓΝΩΣΤΟΠΟΙΗΣΗ ΔΙΑΝΟΜΗΣ ΠΡΟΜΕΡΙΣΜΑΤΟΣ ΧΡΗΣΗΣ 2021
Posted To: DOLAnnouncements2
Subject: ΓΝΩΣΤΟΠΟΙΗΣΗ ΔΙΑΝΟΜΗΣ ΠΡΟΜΕΡΙΣΜΑΤΟΣ ΧΡΗΣΗΣ 2021

B&F A.B.E.E. ΕΝΔΥΜΑΤΩΝ

Ανακοίνωση: Διανομή προμερίσματος χρήσης 2021

Η Εταιρεία «B&F ΑΝΩΝΥΜΗ ΒΙΟΜΗΧΑΝΙΚΗ ΚΑΙ ΕΜΠΟΡΙΚΗ ΕΤΑΙΡΕΙΑ ΕΝΔΥΜΑΤΩΝ», στα πλαίσια της ορθής, έγκυρης και έγκαιρης ενημέρωσης του επενδυτικού κοινού και σε εφαρμογή των διατάξεων του άρθρου 17 παρ. 1 του Κανονισμού (ΕΕ) αριθ. 596/2014 του Ευρωπαϊκού Κοινοβουλίου και του Συμβουλίου, της 16ης Απριλίου 2014, και του άρθρου 4.1.3.1 του Κανονισμού του Χρηματιστηρίου Αθηνών γνωστοποιεί στο επενδυτικό κοινό ότι το Διοικητικό Συμβούλιο της Εταιρείας κατά τη συνεδρίαση αυτού της 03/12/2021 αποφάσισε τη διανομή (καταβολή) προς τους μετόχους της Εταιρείας προσωρινού μερίσματος για την εταιρική χρήση 2021 με βάση τις ενδιάμεσες χρηματοοικονομικές καταστάσεις της περιόδου 01.01.2021-30.06.2021.

Το προσωρινό μέρισμα ανέρχεται στο συνολικό ποσό του 1.360.932,77€, το οποίο αντιστοιχεί σε ποσό 0,30830672€ (μεικτό ποσό) ανά μετοχή. Το εν λόγω ποσό υπόκειται σε παρακράτηση φόρου 5% επί των μερισμάτων σύμφωνα με τα προβλεπόμενα στα άρθρα 40 και 64 του Νόμου 4172/2013 (ΦΕΚ Α 167 /23.07.2013) όπως τροποποιήθηκαν από το Νόμο 4646/2019, άρθρο 24 (ΦΕΚ Α 201 /12.12.2019). Συνεπώς το καθαρό πληρωτέο ποσό προσωρινού μερίσματος χρήσης 2021 διαμορφώνεται σε 0,2928914€ ανά μετοχή.

Δικαιούχοι του προσωρινού μερίσματος χρήσης 2021 είναι οι μέτοχοι της Εταιρείας που είναι εγγεγραμμένοι στο Βιβλίο Μετόχων της B&F A.B.E.E. ΕΝΔΥΜΑΤΩΝ την 03/12/2021.

Η καταβολή του προσωρινού μερίσματος χρήσης 2021 θα πραγματοποιηθεί στην περίοδο από 15/12/2021 έως και 15/02/2022.

Ν. Φιλαδέλφεια, 06/12/2021

[ΑΝΑΚΟΙΝΩΣΗ ΔΙΑΝΟΜΗΣ ΠΡΟΜΕΡΙΣΜΑΤΟΣ ΧΡΗΣΗΣ 2021 06.12.2021](#)

From: B&F A.B.E.E. ΕΝΔΥΜΑΤΩΝ
Posted At: 06 December 2021 15:35
Conversation: ΓΝΩΣΤΟΠΟΙΗΣΗ ΣΥΜΜΕΤΟΧΗΣ ΣΤΗΝ Α.Μ.Κ. ΘΥΓΑΤΡΙΚΗΣ VENTUS Μ.Ι.ΚΕ
Posted To: DOLAnnouncements2
Subject: ΓΝΩΣΤΟΠΟΙΗΣΗ ΣΥΜΜΕΤΟΧΗΣ ΣΤΗΝ Α.Μ.Κ. ΘΥΓΑΤΡΙΚΗΣ VENTUS Μ.Ι.ΚΕ

B&F A.B.E.E. ΕΝΔΥΜΑΤΩΝ

-

**Ανακοίνωση: Συμμετοχή στην Αύξηση Εταιρικού Κεφαλαίου της 100%
Θυγατρικής VENTUS ΕΝΕΡΓΕΙΑΚΗ ΜΟΝΟΠΡΟΣΩΠΗ Ι.Κ.Ε.**

-

Η εταιρεία «B&F ΑΝΩΝΥΜΗ ΒΙΟΜΗΧΑΝΙΚΗ ΚΑΙ ΕΜΠΟΡΙΚΗ ΕΤΑΙΡΕΙΑ ΕΝΔΥΜΑΤΩΝ», σε εφαρμογή των διατάξεων του άρθρου 17 του Κανονισμού με αριθμό 596/2014 του Ευρωπαϊκού Κοινοβουλίου και του Συμβουλίου καθώς και του άρθρου 4.1.3.1 του Κανονισμού του Χρηματιστηρίου Αθηνών, ενημερώνει το επενδυτικό κοινό ότι το Διοικητικό της Συμβούλιο της Εταιρείας, στην από 03/12/2021 συνεδρίασή του, αποφάσισε τη συμμετοχή της Εταιρείας στην αύξηση του εταιρικού κεφαλαίου της 100% θυγατρικής της εταιρείας «VENTUS ΕΝΕΡΓΕΙΑΚΗ ΜΟΝΟΠΡΟΣΩΠΗ Ι.Κ.Ε.» ύψους 809.382,00 € με έκδοση 809.382 νέων εταιρικών μεριδίων κεφαλαιακών εισφορών ονομαστικής αξίας 1,00 ευρώ έκαστο.

Η κάλυψη και εξόφληση από την Εταιρεία των 809.382 νέων εταιρικών μεριδίων κεφαλαιακών εισφορών ονομαστικής αξίας 1,00 ευρώ έκαστου, θα γίνει με συμψηφισμό ληξιπρόθεσμου χρέους εκ σύμβασης δανείου της «VENTUS ΕΝΕΡΓΕΙΑΚΗ ΜΟΝΟΠΡΟΣΩΠΗ Ι.Κ.Ε.» προς την Εταιρεία, κατόπιν της οποίας η απαίτηση της Εταιρείας έναντι της «VENTUS ΕΝΕΡΓΕΙΑΚΗ ΜΟΝΟΠΡΟΣΩΠΗ Ι.Κ.Ε.» συνολικού ποσού 809.382,64 ευρώ θα μειωθεί κατά το ποσό των 809.382,00 ευρώ και θα απομένει υπόλοιπο 0,64 ευρώ.

Μετά την ολοκλήρωση της ανωτέρω αύξησης η Εταιρεία θα κατέχει συνολικά 810.382 εταιρικά μερίδια, ονομαστικής αξίας 1,00 ευρώ έκαστο που θα

αντιστοιχούν σε 810.382 εταιρικά μερίδια κεφαλαιακών εισφορών, σε 0 εταιρικά μερίδια εξωκεφαλαιακών εισφορών και σε 0 εταιρικά μερίδια εγγυητικών εισφορών.

Ν. Φιλαδέλφεια, 06/12/2021

[ΑΝΑΚΟΙΝΩΣΗ ΑΥΞΗΣΗΣ ΕΤΑΙΡΙΚΟΥ ΚΕΦΑΛΑΙΟΥ VENTUS](#)

From: B&F A.B.E.E. ΕΝΔΥΜΑΤΩΝ
Posted At: 06 December 2021 15:48
Conversation: ΓΝΩΣΤΟΠΟΙΗΣΗ ΣΥΜΜΕΤΟΧΗΣ ΣΤΗΝ Α.Μ.Κ. ΘΥΓΑΤΡΙΚΗΣ
KREMB Μ.ΙΚΕ
Posted To: DOLAnnouncements2
Subject: ΓΝΩΣΤΟΠΟΙΗΣΗ ΣΥΜΜΕΤΟΧΗΣ ΣΤΗΝ Α.Μ.Κ. ΘΥΓΑΤΡΙΚΗΣ
KREMB Μ.ΙΚΕ

B & F A.B.E.E. ΕΝΔΥΜΑΤΩΝ

**Ανακοίνωση: Συμμετοχή στην Αύξηση Εταιρικού Κεφαλαίου της 100%
Θυγατρικής KREMB ENERGY ΜΟΝΟΠΡΟΣΩΠΗ Ι.Κ.Ε.**

Η εταιρεία «B&F ΑΝΩΝΥΜΗ ΒΙΟΜΗΧΑΝΙΚΗ ΚΑΙ ΕΜΠΟΡΙΚΗ ΕΤΑΙΡΕΙΑ ΕΝΔΥΜΑΤΩΝ», σε εφαρμογή των διατάξεων του άρθρου 17 του Κανονισμού με αριθμό 596/2014 του Ευρωπαϊκού Κοινοβουλίου και του Συμβουλίου καθώς και του άρθρου 4.1.3.1 του Κανονισμού του Χρηματιστηρίου Αθηνών, ενημερώνει το επενδυτικό κοινό ότι το Διοικητικό της Συμβούλιο της Εταιρείας, στην από 03/12/2021 συνεδρίασή του, αποφάσισε τη συμμετοχή της Εταιρείας στην αύξηση του εταιρικού κεφαλαίου της 100% θυγατρικής της εταιρείας «KREMB ENERGY ΜΟΝΟΠΡΟΣΩΠΗ Ι.Κ.Ε.» ύψους 805.224,00€ με έκδοση 805.224 νέων εταιρικών μεριδίων κεφαλαιακών εισφορών ονομαστικής αξίας 1,00 ευρώ έκαστο.

Η κάλυψη και εξόφληση από την Εταιρεία των 805.224 νέων εταιρικών μεριδίων κεφαλαιακών εισφορών ονομαστικής αξίας 1,00 ευρώ έκαστου, θα γίνει με συμψηφισμό ληξιπρόθεσμου χρέους εκ σύμβασης δανείου της «KREMB ENERGY ΜΟΝΟΠΡΟΣΩΠΗ Ι.Κ.Ε.» προς την Εταιρεία, κατόπιν της οποίας η απαίτηση της Εταιρείας έναντι της «KREMB ENERGY ΜΟΝΟΠΡΟΣΩΠΗ Ι.Κ.Ε.» συνολικού ποσού 805.224,11 ευρώ θα μειωθεί κατά το ποσό των 805.224,00 ευρώ και θα απομένει υπόλοιπο 0,11 ευρώ.

Μετά την ολοκλήρωση της ανωτέρω αύξησης η Εταιρεία θα κατέχει συνολικά 809.224 εταιρικά μερίδια, ονομαστικής αξίας 1,00 ευρώ έκαστο που θα

αντιστοιχούν σε 809.224 εταιρικά μερίδια κεφαλαιακών εισφορών, σε 0 εταιρικά μερίδια εξωκεφαλαιακών εισφορών και σε 0 εταιρικά μερίδια εγγυητικών εισφορών.

Ν. Φιλαδέλφεια, 06/12/2021

[ΑΝΑΚΟΙΝΩΣΗ ΑΥΞΗΣΗΣ ΕΤΑΙΡΙΚΟΥ ΚΕΦΑΛΑΙΟΥ ΚREMB](#)

From: B&F A.B.E.E. ΕΝΔΥΜΑΤΩΝ
Posted At: 06 December 2021 15:49
Conversation: ΓΝΩΣΤΟΠΟΙΗΣΗ ΣΥΜΜΕΤΟΧΗΣ ΣΤΗΝ Α.Μ.Κ. ΘΥΓΑΤΡΙΚΗΣ
CANALIS Μ.Ι.ΚΕ
Posted To: DOLAnnouncements2
Subject: ΓΝΩΣΤΟΠΟΙΗΣΗ ΣΥΜΜΕΤΟΧΗΣ ΣΤΗΝ Α.Μ.Κ. ΘΥΓΑΤΡΙΚΗΣ
CANALIS Μ.Ι.ΚΕ

B & F A.B.E.E. ΕΝΔΥΜΑΤΩΝ

**Ανακοίνωση: Συμμετοχή στην Αύξηση Εταιρικού Κεφαλαίου της 100%
Θυγατρικής CANALIS ΕΝΕΡΓΕΙΑΚΗ ΜΟΝΟΠΡΟΣΩΠΗ Ι.Κ.Ε.**

Η εταιρεία «B&F ΑΝΩΝΥΜΗ ΒΙΟΜΗΧΑΝΙΚΗ ΚΑΙ ΕΜΠΟΡΙΚΗ ΕΤΑΙΡΕΙΑ ΕΝΔΥΜΑΤΩΝ», σε εφαρμογή των διατάξεων του άρθρου 17 του Κανονισμού με αριθμό 596/2014 του Ευρωπαϊκού Κοινοβουλίου και του Συμβουλίου καθώς και του άρθρου 4.1.3.1 του Κανονισμού του Χρηματιστηρίου Αθηνών, ενημερώνει το επενδυτικό κοινό ότι το Διοικητικό της Συμβούλιο της Εταιρείας, στην από 03/12/2021 συνεδρίασή του, αποφάσισε τη συμμετοχή της Εταιρείας στην αύξηση του εταιρικού κεφαλαίου της 100% θυγατρικής της εταιρείας «CANALIS ΕΝΕΡΓΕΙΑΚΗ ΜΟΝΟΠΡΟΣΩΠΗ Ι.Κ.Ε.» ύψους 664.393,00€ με έκδοση 664.393 νέων εταιρικών μεριδίων κεφαλαιακών εισφορών ονομαστικής αξίας 1,00 ευρώ έκαστο.

Η κάλυψη και εξόφληση από την Εταιρεία των 664.393 νέων εταιρικών μεριδίων κεφαλαιακών εισφορών ονομαστικής αξίας 1,00 ευρώ έκαστου, θα γίνει με συμψηφισμό ληξιπρόθεσμου χρέους εκ σύμβασης δανείου της «CANALIS ΕΝΕΡΓΕΙΑΚΗ ΜΟΝΟΠΡΟΣΩΠΗ Ι.Κ.Ε.» προς την Εταιρεία, κατόπιν της οποίας η απαίτηση της Εταιρείας έναντι της «CANALIS ΕΝΕΡΓΕΙΑΚΗ ΜΟΝΟΠΡΟΣΩΠΗ Ι.Κ.Ε.» συνολικού ποσού 664.393,75 ευρώ θα μειωθεί κατά το ποσό των 664.393 ευρώ και θα απομένει υπόλοιπο 0,75 ευρώ.

Μετά την ολοκλήρωση της ανωτέρω αύξησης η Εταιρεία θα κατέχει συνολικά 665.393 εταιρικά μερίδια, ονομαστικής αξίας 1,00 ευρώ έκαστο που θα

αντιστοιχούν σε 665.393 εταιρικά μερίδια κεφαλαιακών εισφορών, σε 0 εταιρικά μερίδια εξωκεφαλαιακών εισφορών και σε 0 εταιρικά μερίδια εγγυητικών εισφορών.

Ν. Φιλαδέλφεια, 06/12/2021

[ΑΝΑΚΟΙΝΩΣΗ ΑΥΞΗΣΗΣ ΕΤΑΙΡΙΚΟΥ ΚΕΦΑΛΑΙΟΥ CANALIS](#)

Ομολογιακά Δάνεια Επιχειρήσεων – Οργανωμένη Αγορά (Μη Μετατρέψιμα)

Πλήθος Εισηγμένων Ομολογιών	Ονομαστική αξία	Τιμή έκδοσης	Σημερινό επιτόκιο	Ημερ. λήξης	Διάρκεια (έτη)	Σημείωση	Τοκομερίδιο		Μον. Διασπ.	Ομόλογα Επιχειρήσεων	Δεδ. Τόκς Αποδ./Λήξη	Κατωτ Τιμή	Ανωτ Τιμή	Τιμή κλεισ. Προηγ.	Κλείσιμο-ημ/νία	Όγκος	Αξία Συναλλαγών	Τελευταία εντολή			Μεγ έτους			
							Κοινό	Προτιμησιακό										Τιμή	Αγορ./ Πώλ.	Ημερομηνία		λαχ έτους		
20,148	1,000.00	1,000.00	4.95	26/06/2023	5	---	7	---	1	B&F A.B.E.E. ΕΝΔΥΜΑΤΩΝ (Μη μετατρέψιμο)	22.4125	4.1760	100.0500	100.1000	100.0750	100.1000	03/12/2021	2,000	2,046.33	99.6000	A	36/12/2021	92.1501	100.8900
90,000	1,000.00	1,000.00	3.00	11/05/2023	5	---	8	---	1	CORAL A.E. (Μη μετατρέψιμο)	2.2500	2.3830	100.5000	100.5000	100.5000	101.0000	03/12/2021	10,000	10,072.50	100.3000	A	36/12/2021	100.5000	103.7500
120,000	1,000.00	1,000.00	3.95	04/04/2025	7	---	8	---	1	ΓΕΚ ΤΕΡΝΑ Α.Ε. (Μη μετατρέψιμο)	7.1319	2.6820	102.7000	102.7500	102.7035	102.7220	03/12/2021	57,000	58,947.52	102.6500	A	36/12/2021	102.5000	105.8000
300,000	1,000.00	1,000.00	2.30	20/07/2028	7	---	1	---	1	ΠΡΟΝΤΕΑ ΑΕΕΑΠ (Μη μετατρέψιμο)	9.0083	2.6670	97.7500	97.8000	97.7741	97.7900	03/12/2021	29,000	28,615.73	97.6000	A	36/12/2021	96.6400	99.9400
100,000	1,000.00	1,000.00	2.70	25/05/2026	5	---	2	---	1	COSTAMARE PARTICIPATIONS PLC (Μη μετατρέψιμο)	0.9750	2.7310	99.6500	100.0000	99.7147	99.6910	03/12/2021	34,000	33,936.15	99.6000	A	36/12/2021	99.6909	102.5678
200,000	1,000.00	1,000.00	1.90	23/03/2028	7	---	2	---	1	ΜΟΤΟΡ ΟΙΛ ΔΙΥΛΙΣΤΗΡΙΑ ΚΟΡΙΝΘΟΥ ΑΕ (Μη μετατρέψιμο)	4.0111	2.1380	98.5001	98.5001	98.5001	98.5000	03/12/2021	10,000	9,890.12	98.3500	A	36/12/2021	98.3121	100.9899
175,000	1,000.00	1,000.00	3.40	26/07/2024	5	---	5	---	1	ΑΤΤΙΣΑ Α.Ε. ΣΥΜΜΕΤΟΧΩΝ (Μη μετατρέψιμο)	12.7500	4.1120	97.1500	97.9990	97.4754	97.2640	03/12/2021	82,000	80,975.29	97.2500	A	36/12/2021	90.0310	99.5000
150,000	1,000.00	1,000.00	2.60	22/10/2026	7	---	5	---	1	ΤΕΡΝΑ ΕΝΕΡΓΕΙΑΚΗ Μ.Α.Ε.Χ. (Μη μετατρέψιμο)	3.3944	2.5060	99.7900	99.8000	99.7963	99.7500	03/12/2021	27,000	27,036.65	99.0500	A	36/12/2021	98.8029	103.0000
200,000	1,000.00	1,000.00	3.60	12/03/2026	7	---	6	---	1	ΑΕΡΟΠΟΡΙΑ ΑΙΓΑΙΟΥ Α.Ε. (Μη μετατρέψιμο)	8.6000	3.3930	99.5000	100.0000	99.5000	99.3130	03/12/2021	24,000	24,111.40	99.5000	A	36/12/2021	93.1501	102.0000
250,000	1,000.00	1,000.00	2.45	16/11/2028	7	---	1	---	1	ΕΛΒΑΛΧΑΛΚΟΡ Α.Ε. (Μη μετατρέψιμο)	1.4972	2.4060	100.2000	100.3000	100.2438	100.1990	03/12/2021	40,000	40,157.39	99.8500	A	36/12/2021	99.5000	100.3000
150,000	1,000.00	1,000.00	2.65	22/10/2026	5	---	1	---	1	CPLP SHIPPING HOLDINGS PLC (Μη μετατρέψιμο)	3.4597	2.8020	99.2000	99.7950	99.3000	99.5000	03/12/2021	3,144,000	3,183,864.12	99.3000	A	36/12/2021	97.7794	100.3500
200,000	1,000.00	1,000.00	2.10	27/10/2027	7	---	3	---	1	Ο.Π.Α.Π. Α.Ε. (Μη Μετατρέψιμο)	2.4500	1.8880	100.8000	101.4000	100.9000	101.2140	03/12/2021	53,000	53,643.75	100.9000	A	36/12/2021	99.3000	102.8500
320,000	1,000.00	1,000.00	3.40	21/07/2027	7	---	3	---	1	LAMDA DEVELOPMENT Α.Ε. (Μη μετατρέψιμο)	13.2222	3.2260	100.0500	101.7500	100.1000	101.0200	03/12/2021	252,000	256,425.56	100.0600	A	36/12/2021	97.8458	103.4268
500,000	1,000.00	1,000.00	2.75	03/07/2027	7	---	3	---	1	ΓΕΚ ΤΕΡΝΑ Α.Ε. (Μη μετατρέψιμο)	11.9167	2.7600	98.0000	100.0000	99.4158	99.0000	03/12/2021	1,081,000	1,085,767.21	99.0000	A	36/12/2021	96.4000	100.0000

Σημειώσεις Εταιρικών Ομολόγων

Ο Όγκος Συναλλαγών υπολογίζεται ως (Τεμάχια) * (Ονομαστική Τιμή). Η Αξία Συναλλαγών υπολογίζεται ως (Τεμάχια) * (Ονομαστική Τιμή) * (Τιμή %) + (Δεδουλευμένοι Τόκοι).

Οι τιμές συναλλαγών των ομολόγων υπολογίζονται ως ποσοστό επί τοις εκατό (%) της ονομαστικής τους τιμής.

Όλα τα ομόλογα έχουν Ονομαστική Αξία εκπεφρασμένη σε Ευρώ (εκτός εάν σημειώνεται διαφορετικά).

Ομόλογα Ελληνικού Δημοσίου

Πλήθος Εισηγμ. Ομολογιών	Ονομ. αξία	Σημερινό επιτόκιο	Υπολογισμός Δεδουλευμένων	Ημερ/νία Λήξης [1]	Διάρκεια (έτη)	Σημείωση	Ημερομηνία Πληρ.	Αξία τρέχοντος	Μον. Διασπ.	Ομόλογα Ελληνικού Δημοσίου	Κατωτ Τιμή	Ανωτ Τιμή	Τιμή κλεισ.	Προηγ. Κλείσιμο-ημ/νία	Όγκος	Αξία Συναλλαγών	Τελευταία εντολή Τιμή	Αγορ./ Πάλ. Ημερομηνία
3,000,000	1,000.00	4.38	Πργμ/Πργμ	01/08/2022	5	---	01/08	4.38	1	ΟΕΔ-ΣΤΘ-010822-05Χ-4,375-1,000	---	---	---	---	---	---	1.0000	A 28/11/2018
4,500,000	1,000.00	1.88	Πργμ/Πργμ	04/02/2035	15	---	04/02	1.88	1	ΟΕΔ-ΣΤΘ-040235-15Χ-1,875-1,000	---	---	---	---	---	---	---	---
2,500,000	1,000.00	3.45	Πργμ/Πργμ	02/04/2024	5	---	02/04	3.45	1	ΟΕΔ-ΣΤΘ-020424-05Χ-3,450-1,000	---	---	---	---	---	---	---	---
6,000,000	1,000.00	0.75	Πργμ/Πργμ	18/06/2031	10	---	18/06	0.75	1	ΟΕΔ-ΣΤΘ-180631-10Χ-0,750-1,000	---	---	---	---	---	---	---	---
4,355,990,324	1.00	3.50	Πργμ/Πργμ	30/01/2023	5	---	01/02 - 31/01	3.50	1	ΟΕΔ-ΣΤΘ-300123-05Χ-3,500-1,00	---	---	---	94.5720 13/07/2018	---	---	1.0000	A 28/11/2018
5,962,747,327	1.00	3.75	Πργμ/Πργμ	30/01/2028	10	---	/02 - 01/02 - 31/	3.75	1	ΟΕΔ-ΣΤΘ-300128-10Χ-3,750-1,00	---	---	---	85.4610 13/07/2018	---	---	1.0000	A 28/11/2018
6,091,218,404	1.00	3.90	Πργμ/Πργμ	30/01/2033	15	---	/02 - 01/02 - 31/	3.90	1	ΟΕΔ-ΣΤΘ-300133-15Χ-3,900-1,00	---	---	---	78.6730 13/07/2018	---	---	1.0000	A 28/11/2018
4,805,399,486	1.00	4.00	Πργμ/Πργμ	30/01/2037	19	---	/02 - 01/02 - 31/	4.00	1	ΟΕΔ-ΣΤΘ-300137-19Χ-4,000-1,00	---	---	---	77.0370 13/07/2018	---	---	1.0000	A 28/11/2018
4,603,713,186	1.00	4.20	Πργμ/Πργμ	30/01/2042	24	---	/02 - 01/02 - 31/	4.20	1	ΟΕΔ-ΣΤΘ-300142-24Χ-4,200-1,00	---	---	---	77.7640 13/07/2018	---	---	1.0000	A 28/11/2018
550,418,123	1.00	4.30	Πργμ/Πργμ	24/02/2023	11	---	24/02	4.30	1	ΟΕΔ-ΣΤΘ-240223-11Χ-2,000-1,00	---	---	10.0000	10.0000 22/06/2015	1,324	1,299.26	10.0000	A 11/07/2019
445,007,576	1.00	4.30	Πργμ/Πργμ	24/02/2024	12	---	24/02	4.30	1	ΟΕΔ-ΣΤΘ-240224-12Χ-2,000-1,00	---	---	---	10.0000 22/06/2015	---	---	---	---
423,674,226	1.00	4.30	Πργμ/Πργμ	24/02/2025	13	---	24/02	4.30	1	ΟΕΔ-ΣΤΘ-240225-13Χ-2,000-1,00	---	---	---	10.0000 22/06/2015	---	---	---	---
212,292,153	1.00	4.30	Πργμ/Πργμ	24/02/2026	14	---	24/02	4.30	1	ΟΕΔ-ΣΤΘ-240226-14Χ-2,000-1,00	---	---	---	10.0000 22/06/2015	---	---	---	---
160,621,352	1.00	4.30	Πργμ/Πργμ	24/02/2027	15	---	24/02	4.30	1	ΟΕΔ-ΣΤΘ-240227-15Χ-2,000-1,00	---	---	---	10.0000 22/06/2015	---	---	---	---
183,244,055	1.00	4.30	Πργμ/Πργμ	24/02/2028	16	---	24/02	4.30	1	ΟΕΔ-ΣΤΘ-240228-16Χ-2,000-1,00	---	---	---	10.0000 22/06/2015	---	---	---	---
164,802,894	1.00	4.30	Πργμ/Πργμ	24/02/2029	17	---	24/02	4.30	1	ΟΕΔ-ΣΤΘ-240229-17Χ-2,000-1,00	---	---	---	10.0000 22/06/2015	---	---	---	---
165,460,943	1.00	4.30	Πργμ/Πργμ	24/02/2030	18	---	24/02	4.30	1	ΟΕΔ-ΣΤΘ-240230-18Χ-2,000-1,00	---	---	---	10.0000 22/06/2015	---	---	---	---
129,007,241	1.00	4.30	Πργμ/Πργμ	24/02/2031	19	---	24/02	4.30	1	ΟΕΔ-ΣΤΘ-240231-19Χ-2,000-1,00	---	---	---	10.0000 22/06/2015	---	---	---	---
126,192,683	1.00	4.30	Πργμ/Πργμ	24/02/2032	20	---	24/02	4.30	1	ΟΕΔ-ΣΤΘ-240232-20Χ-2,000-1,00	---	---	---	10.0000 22/06/2015	---	---	---	---
146,905,168	1.00	4.30	Πργμ/Πργμ	24/02/2033	21	---	24/02	4.30	1	ΟΕΔ-ΣΤΘ-240233-21Χ-2,000-1,00	---	---	---	10.0000 22/06/2015	---	---	---	---
154,475,606	1.00	4.30	Πργμ/Πργμ	24/02/2034	22	---	24/02	4.30	1	ΟΕΔ-ΣΤΘ-240234-22Χ-2,000-1,00	---	---	---	10.0000 22/06/2015	---	---	---	---
144,429,441	1.00	4.30	Πργμ/Πργμ	24/02/2035	23	---	24/02	4.30	1	ΟΕΔ-ΣΤΘ-240235-23Χ-2,000-1,00	---	---	---	10.0000 22/06/2015	---	---	---	---
166,211,676	1.00	4.30	Πργμ/Πργμ	24/02/2036	24	---	24/02	4.30	1	ΟΕΔ-ΣΤΘ-240236-24Χ-2,000-1,00	---	---	---	10.0000 22/06/2015	---	---	---	---
145,461,669	1.00	4.30	Πργμ/Πργμ	24/02/2037	25	---	24/02	4.30	1	ΟΕΔ-ΣΤΘ-240237-25Χ-2,000-1,00	---	---	---	10.0000 22/06/2015	---	---	---	---
146,941,087	1.00	4.30	Πργμ/Πργμ	24/02/2038	26	---	24/02	4.30	1	ΟΕΔ-ΣΤΘ-240238-26Χ-2,000-1,00	---	---	---	10.0000 22/06/2015	---	---	---	---
135,115,612	1.00	4.30	Πργμ/Πργμ	24/02/2039	27	---	24/02	4.30	1	ΟΕΔ-ΣΤΘ-240239-27Χ-2,000-1,00	---	---	---	10.0000 22/06/2015	---	---	---	---
141,909,637	1.00	4.30	Πργμ/Πργμ	24/02/2040	28	---	24/02	4.30	1	ΟΕΔ-ΣΤΘ-240240-28Χ-2,000-1,00	---	---	---	10.0000 22/06/2015	---	---	---	---
136,788,720	1.00	4.30	Πργμ/Πργμ	24/02/2041	29	---	24/02	4.30	1	ΟΕΔ-ΣΤΘ-240241-29Χ-2,000-1,00	---	---	---	10.0000 22/06/2015	---	---	---	---
163,643,410	1.00	4.30	Πργμ/Πργμ	24/02/2042	30	---	24/02	4.30	1	ΟΕΔ-ΣΤΘ-240242-30Χ-2,000-1,00	---	---	---	10.0000 22/06/2015	---	---	---	---
4,000,000	1,000.00	3.88	Πργμ/Πργμ	12/03/2029	10	---	12/03	3.88	1	ΟΕΔ-ΣΤΘ-120329-10Χ-3,875-1,0000	---	---	---	---	---	---	100.0000	A 15/10/2019
4,500,000	1,000.00	0.00	Πργμ/Πργμ	12/02/2026	5	---	12/02	0.00	1	ΟΕΔ-ΣΤΘ-120226-05Χ-0,000-1,000	---	---	---	---	---	---	---	---
3,000,000	1,000.00	3.38	Πργμ/Πργμ	15/02/2025	7	---	15/02	3.38	1	ΟΕΔ-ΣΤΘ-150225-07Χ-3,375-1,000	---	---	---	---	---	---	---	---
250,250	1,000.00	2.90	Πργμ/Πργμ	20/03/2023	4	---	20/03	2.90	1	ΟΕΔ-ΣΤΘ-200323-04Χ-2,900-1,000	---	---	---	---	---	---	---	---
964,000	1,000.00	3.25	Πργμ/Πργμ	20/03/2025	6	---	20/03	3.25	1	ΟΕΔ-ΣΤΘ-200325-06Χ-3,250-1,000	---	---	---	---	---	---	---	---

Σημειώσεις Ομολόγων Ελλ. Δημοσίου

Ο Όγκος Συναλλαγών υπολογίζεται ως (Τεμάχια) * (Ονομαστική Τιμή). Η Αξία Συναλλαγών υπολογίζεται ως (Τεμάχια) * (Ονομαστική Τιμή) * (Τιμή %) + (Δεδουλευμένοι Τόκοι)

Η Αξία του τρέχοντος τοκομεριδίου για τις εκδόσεις Ονομαστικής Αξίας 0,01 ευρώ, αναφέρεται σε Ονομαστική Αξία 100 ευρώ.

FLR (= Floating Interest Rate) Ομόλογο Μεταβλητού Επιτοκίου.

[1] - Η Ημερομηνία Λήξης της τοκοφόρου περιόδου και η Ημερομηνία Πληρωμής του τοκομεριδίου.

Ομόλογα Ελληνικού Δημοσίου

Πλήθος Εισηγμ. Ομολογιών	Ονομ. αξία	Σημερινό επιτόκιο	Υπολογισμός Δεδουλευμένων	Ημερ/νία Λήξης [1]	Διάρκεια (έτη)	Σημείωση	Ημερομηνία Πληρ.	Αξία τρέχοντος	Μον. Διαπρ.	Ομόλογα Ελληνικού Δημοσίου	Κατωτ Τιμή	Ανωτ Τιμή	Τιμή κλεισ.	Προηγ. Κλείσιμο-ημ/νία	Όγκος	Αξία Συναλλαγών	Τελευταία εντολή Αγορ./ Πώλ. Ημερομηνία
2,100,000	1,000.00	3.55	Πργμ/Πργμ	20/03/2026	7	---	20/03	3.55	1	ΟΕΔ-ΣΤΘ-200326-07Χ-3,550-1,000	---	---	---	---	---	---	---
40,000	1,000.00	0.11	FLR Πργμ/360	16/09/2022	1	---	16/03 - 16/09	---	1	ΟΕΔ-ΚΥΜ-160922-01Χ-0,108-1,000	---	---	---	---	---	---	---
5,500,000	1,000.00	1.50	Πργμ/Πργμ	18/06/2030	10	---	18/06	1.50	1	ΟΕΔ-ΣΤΘ-180630-10Χ-1,500-1,000	---	---	---	---	---	---	---
5,364,250	1,000.00	3.25	Πργμ/Πργμ	20/03/2050	30	---	20/03	3.25	1	ΟΕΔ-ΣΤΘ-200350-30Χ-3,250-1,000	---	---	---	---	---	---	---
2,000,000	1,000.00	2.00	Πργμ/Πργμ	22/04/2027	7	---	22/04	2.00	1	ΟΕΔ-ΣΤΘ-220427-07Χ-2,000-1,000	---	---	---	---	---	---	99.9000 A 22/04/2020
2,500,000	1,000.00	1.88	Πργμ/Πργμ	23/07/2026	7	---	23/07	1.88	1	ΟΕΔ-ΣΤΘ-230726-07Χ-1,875-1,000	---	---	---	---	---	---	---
3,500,000	1,000.00	1.88	Πργμ/Πργμ	24/01/2052	30	---	24/01	1.88	1	ΟΕΔ-ΣΤΘ-240152-30Χ-1,875-1,000	---	---	---	---	---	---	---

Σημειώσεις Ομολόγων Ελλ. Δημοσίου

Ο Όγκος Συναλλαγών υπολογίζεται ως (Τεμάχια) * (Ονομαστική Τιμή). Η Αξία Συναλλαγών υπολογίζεται ως (Τεμάχια) * (Ονομαστική Τιμή) * (Τιμή %) + (Δεδουλευμένοι Τόκοι)

Η Αξία του τρέχοντος τοκομεριδίου για τις εκδόσεις Ονομαστικής Αξίας 0,01 ευρώ, αναφέρεται σε Ονομαστική Αξία 100 ευρώ.

FLR (= Floating Interest Rate) Ομόλογο Μεταβλητού Επιτοκίου.

[1] - Η Ημερομηνία Λήξης της τοκοφόρου περιόδου και η Ημερομηνία Πληρωμής του τοκομεριδίου.

Έντοκα Γραμμάτια & Zero Coupon Ομόλογα Ελληνικού Δημοσίου

Ημερ/νία	Διάρκειας 13 εβδομάδων									Διάρκειας 26 εβδομάδων									Διάρκειας 52 εβδομάδων								
	Ημερ/νία Λήξης	Αρχικό Επιτόκιο	Πλήθος Εισηγμένων	Όνομ/κή αξία	Τιμή έκδοσης	Τελευταία Τιμή	Συναλλαγή Ημερομηνία	Όγκος Συναλλαγών	Σημ.	Ημερ/νία Λήξης	Αρχικό Επιτόκιο	Πλήθος Εισηγμένων	Όνομ/κή αξία	Τιμή έκδοσης	Τελευταία Τιμή	Συναλλαγή Ημερομηνία	Όγκος Συναλλαγών	Σημ.	Ημερ/νία Λήξης	Αρχικό Επιτόκιο	Πλήθος Εισηγμένων	Όνομ/κή αξία	Τιμή έκδοσης	Τελευταία Τιμή	Συναλλαγή Ημερομηνία	Όγκος Συναλλαγών	Σημ.
11/12/2020	---	---	---	---	---	---	---	---	---	---	---	---	---	---	---	---	---	---	10/12/2021	-0.26	1,000,000	1,000.00	1,002.60	---	---	---	---
12/03/2021	---	---	---	---	---	---	---	---	---	---	---	---	---	---	---	---	---	---	11/03/2022	-0.22	1,000,000	1,000.00	1,002.24	---	---	---	---
11/06/2021	---	---	---	---	---	---	---	---	---	---	---	---	---	---	---	---	---	---	10/06/2022	-0.31	1,600,000	1,000.00	1,003.10	---	---	---	---
10/09/2021	---	---	---	---	---	---	---	---	---	---	---	---	---	---	---	---	---	---	09/09/2022	-0.31	1,000,000	1,000.00	1,003.14	---	---	---	---

Ημερήσιο Δελτίο Τιμών

Έτος: 142 Αύξων Αριθμός Συνεδρίασης: 231

Ενότητα 5: Ομόλογα Ελληνικού Δημοσίου Διαπραγματεύσιμα με τη Μέθοδο Εκφώνησης - Αντιφώνησης

Δευτέρα, 6 Δεκεμβρίου, 2021

Ομόλογα σε Κυκλοφορία	Νόμισμα / Ελάχιστη διαπραγ.	Ημερομηνία Πληρ.	Αξία τρέχοντος τοκομεριδίου	Σημείωση	Τοκομερίδιο	Μονάδα διαπίσης	Ημερ/νία Έκδοσης	Διάρκεια (έτη)	Σημερινό επιτόκιο	Υ.Δ.Τ σε ημέρες	Ομόλογα	Τελευταία τιμή προηγ.	Τελευ. Τιμή	Εκφ. τοις μετρητοίς (€)	Συναλλαγές σε τμχ	Ελάχιστο ζωής	Μέγιστο ζωής		
Νομικών Προσώπων και Εταιρειών σε Συνάλλαγμα και Ευρο																			
0	GBP / 10	01/12	0.25	---	65	1	01/12/1928	100	2.5	360	Ε.Κ.Τ.Ε.	---	---	---	---	---	---		
103,746	GBP / 10	01/12	0.25	---	63	1	01/12/1930	98	2.5	360	Ε.Κ.Τ.Ε. σειρά	2.27	05/02/1996	2.27	Π	05/02/1996	---	2.27	2.27

Σημειώσεις Ομολόγων Ελλ. Δημοσίου

Υ.Δ.Τ: Υπολογισμός Δεδουλευμένων Τόκων.

FLR (= Floating Interest Rate) Ομόλογο Μεταβλητού Επιτοκίου.

Η ελάχιστη διαπραγματεύσιμη Ονομαστική Αξία για όλους τους Άυλους Τίτλους του Δημοσίου είναι τα 100 Ευρώ.

(μφρ-0)

Πίνακας Μελών Χρηματιστηρίου Αθηνών και Μελών ΕΤ.ΕΚ.

Επωνυμία	Διεύθυνση	Τηλέφωνο	Φαξ	Αγορά Μετοχών			Αγορά Παραγώγων		Μέλη ΕΤ.ΕΚ.	
				Μέλος Αγοράς	Μέλος εξ Αποστάσεως	Ειδικός Διαπρήτης	Διαπρήτης	Ειδικός Διαπρήτης	Γενικό Εκκαθ/στικό	Άμεσο Εκκαθ/στικό
AEONIC SECURITIES C.I.F. P.L.C.	ΛΑΪΟΥ 6, ΓΡ. 301B, ANNA COURT ,	35725337600		a	a					
ARGUS STOCKBROKERS LTD	25 ΛΕΩΦΟΡΟΣ ΔΗΜΟΣΘΕΝΗ ΣΕΒΕΡΗ 25 ,	0035722717000		a	a		a			
ATLANTIC SECURITIES LTD	ΠΡΟΔΡΟΜΟΥ 37 37,	0035722445400		a	a					
ΑΧΟΝ ΧΡΗΜΑΤΙΣΤΗΡΙΑΚΗ Α.Ε.Π.Ε.Υ.	ΣΤΑΔΙΟΥ 48 48, ΑΘΗΝΑ	2103363800		a			a			
ΒΕΤΑ ΧΡΗΜΑΤΙΣΤΗΡΙΑΚΗ Α.Ε.Π.Ε.Υ.	Λ.ΑΛΕΞΑΝΔΡΑΣ 29 29 , ΑΘΗΝΑ	2106478930		a		a	a			a
BNP PARIBAS SECURITIES SERVICES	ΛΑΜΨΑΚΟΥ 2 2, ΑΘΗΝΑ	2107468500							a	
BOFA SECURITIES EUROPE SA	112 AVENUE KL?BER 75116 ,	+33 153655555		a	a					
CAPITAL ΑΧΕΠΕΥ	ΜΗΤΡΟΠΟΛΕΩΣ 58 58, ΑΘΗΝΑ	2103369700		a			a			
CFS ΧΡΗΜΑΤΙΣΤΗΡΙΑΚΗ Α.Ε.Π.Ε.Υ.	ΠΑΠΑΡΡΗΓΟΠΟΥΛΟΥ 3 3, ΑΘΗΝΑ	2103360800		a						
CITIGROUP GLOBAL MARKETS EUROPE AG	REUTERWEG 16 FRANKFURT 16,	+49 691366-0		a	a					
CITIGROUP GLOBAL MARKETS LIMITED	33 CANADA SQUARE -CANARY WHARF 1,	+44 02079864000		a						
CREDIT SUISSE BANK (EUROPE), S.A.	CALLE AYALA 42, 3A PLANTA-B MADRID ,	+34917916000		a	a					
CREDIT SUISSE SECURITIES (EUROPE) LIMITED	ONE CABOT SQUARE 1 , LONDON	+44 2078888888		a						
DEUTSCHE BANK AG	GREAT WINCHESTER STREET 1 , LONDON	+44 20 754 54209	00441133361437		a					
EUROBANK EQUITIES Α.Ε.Π.Ε.Υ.	ΦΙΛΕΛΛΗΝΩΝ 10 & ΞΕΝΟΦΩΝΤΟΣ 13 , ΑΘΗΝΑ	2103720425		a		a	a			a
EUROCORP Α.Ε.Π.Ε.Υ.	ΠΛ.ΦΙΛΙΚΗΣ ΕΤΑΙΡΕΙΑΣ 14 14, ΑΘΗΝΑ	2107263600		a			a			a
EUROTRUST ΧΡΗΜΑΤΙΣΤΗΡΙΑΚΗ Α.Ε.Π.Ε.Υ.	ΣΕΒΑΣΤΟΥΠΟΛΕΩΣ 113 113, ΑΘΗΝΑ	2103363100		a						
EUROXX ΧΡΗΜΑΤΙΣΤΗΡΙΑΚΗ Α.Ε.Π.Ε.Υ.	ΠΑΛΛΑΙΟΛΟΓΟΥ 7, ΧΑΛΑΝΔΡΙ	+30 2106879400	210-6879401	a		a	a			a
GLOBAL CAPITAL SECURITIES & FINANCIAL SERVICES LTD	Λ.ΑΡΧΙΕΠΙΣΚΟΠΟΥ ΜΑΚΑΡΙΟΥ Γ50 50,	0035722710710		a	a					
HSBC CONTINENTAL EUROPE	Λ.ΜΕΣΟΓΕΙΩΝ 109-111 109-111,	2106960000							a	
INDEX ΧΡΗΜΑΤΙΣΤΗΡΙΑΚΗ Α.Ε.Π.Ε.Υ.	ΔΡΑΓΑΤΣΑΝΙΟΥ 6 6, ΑΘΗΝΑ	2103213920		a						
LAIKI FINANCIAL SERVICES LTD	ΛΕΩΦ. ΒΥΡΩΝΟΣ 26, ΛΕΥΚΩΣΙΑ ΚΥΠΡΟΥ	357 22367367	357 22718567		a					
MEGA EQUITY SECURITIES & FINANCIAL SERVICES PUBLIC LTD	ΛΕΩΦ.ΓΡΙΒΑ ΔΙΓΕΝΗ 42-44 42-44,	0035722711711		a	a		a			
MERIT ΧΡΗΜΑΤΙΣΤΗΡΙΑΚΗ Α.Ε.Π.Ε.Υ.	ΣΟΦΟΚΛΕΟΥΣ 5 5, ΑΘΗΝΑ	2103671880		a		a	a			a
MERRILL LYNCH INTERNATIONAL	2 KING EDWARD STREET 2 , LONDON	+44 20276281000		a						
NUNTIUS ΧΡΗΜΑΤΙΣΤΗΡΙΑΚΗ Α.Ε.Π.Ε.Υ.	ΔΡΑΓΑΤΣΑΝΙΟΥ 6 6, ΑΘΗΝΑ	2103350599		a						
ONE PLUS CAPITAL LIMITED	75 PRODRΟΜΟΥ AVENUE NICOSIA 1307 ,	35722873760		a	a					
PROCHOICE CHRIMATISTIRIAKI LTD	ΛΕΩΦ.ΣΠΥΡΟΥ ΚΥΠΡΙΑΝΟΥ 57, ΑΚΙΝΗΤΑ Φ 57,	035724661192		a	a					
SHARELINK SECURITIES & FINANCIAL SERVICES LTD	HOUSE-ΘΕΟΤΟΚΗ 6 ΜΕΓΑΡΟ ΕΛΛΗΝΑ 6 ,	+357 22554200		a			a			
SOCIETE GENERALE S.A.	17 COURS VALMY, CEDEX ,	+157290504		a	a		a			
SOLIDUS SECURITIES Α.Ε.Π.Ε.Υ.	ΛΟΥΙΖΗΣ ΡΙΑΝΚΟΥΡ 64 64, ΑΘΗΝΑ	2106900600		a			a			a

Πίνακας Μελών Χρηματιστηρίου Αθηνών και Μελών ΕΤ.ΕΚ.

Επωνυμία			Αγορά Μετοχών			Αγορά Παραγώγων		Μέλη ΕΤ.ΕΚ.	
Διεύθυνση	Τηλέφωνο	Φαξ	Μέλος Αγοράς	Μέλος εξ Αποστάσεως	Ειδικός Διαπρήτης	Διαπρήτης	Ειδικός Διαπρήτης	Γενικό Εκκαθιστικό	Άμεσο Εκκαθιστικό
THE CYPRUS INVESTMENT & SECURITIES CORPORATION LTD ΛΕΩΦ. ΚΥΡΗΝΕΙΑΣ 154,	0035722121700		a	a					
UBS EUROPE SE OPERNTURM, BOCKENHEIMER LANDSTRASSE 2-4 ,	496921790		a	a					
UBS LIMITED FINSBURY AVENUE 1 , LONDON	+44 2075687135			a					
Α. ΣΑΡΡΗΣ ΧΡΗΜΑΤΙΣΤΗΡΙΑΚΗ Α.Ε.Π.Ε.Υ ΔΡΑΓΑΤΣΑΝΙΟΥ 6 6, ΑΘΗΝΑ	2103367700		a						
ΑΛΦΑ FINANCE ΜΟΝΟΠΡΟΣΩΠΗ ΑΕΠΕΥ ΜΕΡΛΙΝ 5 5, ΑΘΗΝΑ	2103677400		a		a	a	a		a
ΑΛΦΑ ΤΡΑΠΕΖΑ ΑΝΩΝΥΜΗ ΕΤΑΙΡΙΑ ΣΤΑΔΙΟΥ 40 , ΑΘΗΝΑ	2103260000							a	
Γ. Α. ΠΕΡΒΑΝΑΣ ΧΡΗΜΑΤΙΣΤΗΡΙΑΚΗ Α.Ε.Π.Ε.Υ ΣΟΦΟΚΛΕΟΥΣ 7-9 7-9, ΑΘΗΝΑ	2103727200		a						
ΔΥΝΑΜΙΚΗ ΧΡΗΜΑΤΙΣΤΗΡΙΑΚΗ Α.Ε.Π.Ε.Υ ΤΡΑΛΛΕΩΝ 2 & Λ.ΣΥΓΓΡΟΥ 223 , ΝΕΑ ΣΜΥΡΝΗ	2103677700		a			a			a
ΕΘΝΙΚΗ ΤΡΑΠΕΖΑ ΤΗΣ ΕΛΛΑΔΟΣ Α.Ε. ΑΙΟΛΟΥ 86, ΑΘΗΝΑ	(210)-3341000	(210)-3228187							
	(210)-3328817	(210)-3328678							
ΕΘΝΙΚΗ ΧΡΗΜΑΤΙΣΤΗΡΙΑΚΗ ΜΟΝΟΠΡΟΣΩΠΗ ΑΕΠΕΥ ΛΕΩΦΟΡΟΣ ΑΘΗΝΩΝ 128-132 & ΙΦΙΓΕΝΙΑΣ 66, ΑΘΗΝΑ	2103328784		a		a	a	a		
ΕΛΛΗΝΙΚΗ ΤΡΑΠΕΖΑ (ΕΠΕΝΔΥΣΕΙΣ) ΛΤΔ ΛΕΩΦ.ΚΥΡΙΑΚΟΥ ΜΑΤΣΗ 31 - ΤΘ 24747 , ΛΕΥΚΩΣΙΑ ΚΥΠΡΟΥ	+357 22500100	357 22500110		a					
ΕΛΛΗΝΟΑΜΕΡΙΚΑΝΙΚΗ ΧΡΗΜΑΤΙΣΤΗΡΙΑΚΗ ΑΕΠΕΥ ΑΝΔΡΕΑ ΠΑΠΑΝΔΡΕΟΥ 27 27, ΜΑΡΟΥΣΙ	2103311100		a		a	a			a
Ι. Χ. ΜΑΥΡΙΚΗΣ ΧΡΗΜΑΤΙΣΤΗΡΙΑΚΗ Α.Ε.Π.Ε.Υ ΣΟΦΟΚΛΕΟΥΣ 5 5, ΑΘΗΝΑ	2103216730		a						
ΚΑΠΠΑ ΧΡΗΜΑΤΙΣΤΗΡΙΑΚΗ Α.Ε.Π.Ε.Υ. ΒΑΛΛΑΩΡΙΤΟΥ 15 15, ΑΘΗΝΑ	2103678600		a			a			
ΚΑΡΑΜΑΝΩΦ ΧΡΗΜΑΤΙΣΤΗΡΙΑΚΗ Α.Ε.Π.Ε.Υ. ΠΛ.ΑΓ.ΘΕΟΔΩΡΩΝ 2 2, ΑΘΗΝΑ	2103212947		a						
ΚΥΚΛΟΣ ΧΡΗΜΑΤΙΣΤΗΡΙΑΚΗ Α.Ε.Π.Ε.Υ. ΠΑΝΕΠΙΣΤΗΜΙΟΥ 39 39, ΑΘΗΝΑ	2103364300		a			a			
ΛΕΩΝ ΔΕΠΟΛΑΣ ΧΡΗΜΑΤΙΣΤΗΡΙΑΚΗ Α.Ε.Π.Ε.Υ. ΧΡΗΣΤΟΥ ΛΑΔΑ 1 1, ΑΘΗΝΑ	2103213276 -28		a		a	a			
Ν. ΧΡΥΣΟΧΟΙΔΗΣ ΧΡΗΜΑΤΙΣΤΗΡΙΑΚΗ Α.Ε.Π.Ε.Υ ΣΟΦΟΚΛΕΟΥΣ 7-9 7-9, ΑΘΗΝΑ	2103213913		a			a			a
ΠΑΝΤΕΛΑΚΗΣ ΧΡΗΜΑΤΙΣΤΗΡΙΑΚΗ Α.Ε.Π.Ε.Υ ΕΘΝΙΚΗΣ ΑΝΤΙΣΤΑΣΕΩΣ 57, ΚΤΙΡΙΟ Β 57, ΧΑΛΑΝΔΡΙ	2106965000		a		a	a	a		
ΠΕΙΡΑΙΩΣ Α.Ε.Π.Ε.Υ. ΣΤΑΔΙΟΥ 10 10, ΑΘΗΝΑ	2103354100		a		a	a	a		a
ΠΗΓΑΣΟΣ ΧΡΗΜΑΤΙΣΤΗΡΙΑΚΗ Α.Ε.Π.Ε.Υ. ΒΑΛΛΑΩΡΙΤΟΥ 17 & ΑΜΕΡΙΚΗΣ 17 , ΑΘΗΝΑ	2103670700		a			a			
ΣΤ. ΕΜ. ΛΑΥΡΕΝΤΑΚΗΣ ΧΡΗΜΑΤΙΣΤΗΡΙΑΚΗ Α.Ε.Π.Ε.Υ. ΣΟΦΟΚΛΕΟΥΣ 7-9 7-9, ΑΘΗΝΑ	2103213336		a			a			
ΤΡΑΠΕΖΑ EUROBANK ΑΕ ΟΘΩΝΟΣ 8 , ΑΘΗΝΑ	2103337000							a	
ΤΡΑΠΕΖΑ ΟΡΤΙΜΑ BANK Α.Ε. ΑΙΓΙΑΛΕΙΑΣ 32 & ΠΑΡΑΔΕΙΣΟΥ 32 , ΜΑΡΟΥΣΙ	2108173663		a		a	a	a	a	
ΤΡΑΠΕΖΑ ΠΕΙΡΑΙΩΣ ΑΝΩΝΥΜΟΣ ΕΤΑΙΡΕΙΑ ΑΜΕΡΙΚΗΣ 4 , ΑΘΗΝΑ	2103335000		a			a		a	

Πίνακας Μετοχών Υπό Ειδική Διαπραγμάτευση

Χρεόγραφο	Κατηγορία Διαπραγμάτευσης
Ειδικός Διαπραγματευτής	Έναρξη Ειδικής Διαπραγμάτευσης
MLS ΠΛΗΡΟΦΟΡΙΚΗ (ΚΟ)	Κατάσταση σε Αναστολή
ΠΕΙΡΑΙΩΣ Α.Ε.Π.Ε.Υ.	01/08/2019
ALPHA ETF FTSE Athex Large Cap	Διαπραγματεύσιμα Αμοιβαία Κεφάλαια (Δ.Α.Κ.)
ΑΛΦΑ FINANCE ΜΟΝΟΠΡΟΣΩΠΗ ΑΕΠΕΥ	02/01/1900
ΕΘΝΙΚΗ ΧΡΗΜΑΤΙΣΤΗΡΙΑΚΗ ΜΟΝΟΠΡΟΣΩΠΗ ΑΕΠΕΥ	02/01/1900
A.S. COMPANY (ΚΟ)	Κύρια Αγορά
EUROBANK EQUITIES Α.Ε.Π.Ε.Υ.	01/04/2019
ALPHA ΥΠΗΡΕΣΙΩΝ ΣΥΜΜ (ΚΟ)	Κύρια Αγορά
EUROBANK EQUITIES Α.Ε.Π.Ε.Υ.	22/10/2006
MERIT ΧΡΗΜΑΤΙΣΤΗΡΙΑΚΗ Α.Ε.Π.Ε.Υ.	03/09/2012
ΑΛΦΑ FINANCE ΜΟΝΟΠΡΟΣΩΠΗ ΑΕΠΕΥ	29/02/2016
ΕΘΝΙΚΗ ΧΡΗΜΑΤΙΣΤΗΡΙΑΚΗ ΜΟΝΟΠΡΟΣΩΠΗ ΑΕΠΕΥ	02/01/1900
ΕΛΛΗΝΟΑΜΕΡΙΚΑΝΙΚΗ ΧΡΗΜΑΤΙΣΤΗΡΙΑΚΗ ΑΕΠΕΥ	25/07/2014
ΛΕΩΝ ΔΕΠΟΛΑΣ ΧΡΗΜΑΤΙΣΤΗΡΙΑΚΗ Α.Ε.Π.Ε.Υ.	04/01/2016
ΠΕΙΡΑΙΩΣ Α.Ε.Π.Ε.Υ.	28/05/2009
ΑΤΤΙΣΑ BANK Α.Τ.Ε. (ΚΟ)	Κύρια Αγορά
EUROBANK EQUITIES Α.Ε.Π.Ε.Υ.	11/11/2019
EUROXX ΧΡΗΜΑΤΙΣΤΗΡΙΑΚΗ Α.Ε.Π.Ε.Υ.	22/01/2016
ΠΕΙΡΑΙΩΣ Α.Ε.Π.Ε.Υ.	20/09/2017
ΑΥΤΟHELLAS (ΚΟ)	Κύρια Αγορά
EUROXX ΧΡΗΜΑΤΙΣΤΗΡΙΑΚΗ Α.Ε.Π.Ε.Υ.	02/07/2018
ΑΛΦΑ FINANCE ΜΟΝΟΠΡΟΣΩΠΗ ΑΕΠΕΥ	01/07/2019
AVE (ΚΟ)	Κύρια Αγορά
EUROXX ΧΡΗΜΑΤΙΣΤΗΡΙΑΚΗ Α.Ε.Π.Ε.Υ.	05/06/2020
BRIQ PROPERTIES (ΚΟ)	Κύρια Αγορά
EUROBANK EQUITIES Α.Ε.Π.Ε.Υ.	09/09/2019
ΛΕΩΝ ΔΕΠΟΛΑΣ ΧΡΗΜΑΤΙΣΤΗΡΙΑΚΗ Α.Ε.Π.Ε.Υ.	22/02/2021
BYTE COMPUTER (ΚΟ)	Κύρια Αγορά
MERIT ΧΡΗΜΑΤΙΣΤΗΡΙΑΚΗ Α.Ε.Π.Ε.Υ.	04/08/2008
CENERGY HOLDINGS (ΚΑ)	Κύρια Αγορά
EUROBANK EQUITIES Α.Ε.Π.Ε.Υ.	02/01/2016
ΑΛΦΑ FINANCE ΜΟΝΟΠΡΟΣΩΠΗ ΑΕΠΕΥ	02/01/2016
CNL CAPITAL (ΚΟ)	Κύρια Αγορά
MERIT ΧΡΗΜΑΤΙΣΤΗΡΙΑΚΗ Α.Ε.Π.Ε.Υ.	01/10/2018
COCA-COLA HBC AG (ΚΟ)	Κύρια Αγορά
ΒΕΤΑ ΧΡΗΜΑΤΙΣΤΗΡΙΑΚΗ Α.Ε.Π.Ε.Υ.	08/03/2021
ΕΘΝΙΚΗ ΧΡΗΜΑΤΙΣΤΗΡΙΑΚΗ ΜΟΝΟΠΡΟΣΩΠΗ ΑΕΠΕΥ	02/01/1900
ΠΕΙΡΑΙΩΣ Α.Ε.Π.Ε.Υ.	04/05/2015
EUROBANK HOLDINGS (ΚΟ)	Κύρια Αγορά
EUROBANK EQUITIES Α.Ε.Π.Ε.Υ.	01/06/2012
MERIT ΧΡΗΜΑΤΙΣΤΗΡΙΑΚΗ Α.Ε.Π.Ε.Υ.	06/11/2017
ΑΛΦΑ FINANCE ΜΟΝΟΠΡΟΣΩΠΗ ΑΕΠΕΥ	09/01/2006
ΕΘΝΙΚΗ ΧΡΗΜΑΤΙΣΤΗΡΙΑΚΗ ΜΟΝΟΠΡΟΣΩΠΗ ΑΕΠΕΥ	02/01/1900
ΕΛΛΗΝΟΑΜΕΡΙΚΑΝΙΚΗ ΧΡΗΜΑΤΙΣΤΗΡΙΑΚΗ ΑΕΠΕΥ	25/07/2014
ΛΕΩΝ ΔΕΠΟΛΑΣ ΧΡΗΜΑΤΙΣΤΗΡΙΑΚΗ Α.Ε.Π.Ε.Υ.	30/11/2018
ΠΕΙΡΑΙΩΣ Α.Ε.Π.Ε.Υ.	28/09/2009
FOURLIS ΣΥΜΜΕΤΟΧΩΝ (ΚΟ)	Κύρια Αγορά
EUROBANK EQUITIES Α.Ε.Π.Ε.Υ.	01/12/2016
ΠΕΙΡΑΙΩΣ Α.Ε.Π.Ε.Υ.	06/03/2017
INTERCONTINENTAL (ΚΟ)	Κύρια Αγορά
ΛΕΩΝ ΔΕΠΟΛΑΣ ΧΡΗΜΑΤΙΣΤΗΡΙΑΚΗ Α.Ε.Π.Ε.Υ.	03/06/2019
INTRAKAT (ΚΟ)	Κύρια Αγορά
ΒΕΤΑ ΧΡΗΜΑΤΙΣΤΗΡΙΑΚΗ Α.Ε.Π.Ε.Υ.	04/10/2021
JUMBO (ΚΟ)	Κύρια Αγορά
ΒΕΤΑ ΧΡΗΜΑΤΙΣΤΗΡΙΑΚΗ Α.Ε.Π.Ε.Υ.	01/02/2021
EUROBANK EQUITIES Α.Ε.Π.Ε.Υ.	25/05/2020
MERIT ΧΡΗΜΑΤΙΣΤΗΡΙΑΚΗ Α.Ε.Π.Ε.Υ.	06/11/2017
ΠΕΙΡΑΙΩΣ Α.Ε.Π.Ε.Υ.	06/03/2017
LAMDA DEVELOPMENT(ΚΟ)	Κύρια Αγορά
EUROBANK EQUITIES Α.Ε.Π.Ε.Υ.	08/12/2014
ΠΑΝΤΕΛΑΚΗΣ ΧΡΗΜΑΤΙΣΤΗΡΙΑΚΗ Α.Ε.Π.Ε.Υ.	06/11/2017
ΠΕΙΡΑΙΩΣ Α.Ε.Π.Ε.Υ.	29/06/2017
MARFIN INVESTMENT GROUP (ΚΟ)	Κύρια Αγορά
EUROBANK EQUITIES Α.Ε.Π.Ε.Υ.	23/03/2015
ΠΕΙΡΑΙΩΣ Α.Ε.Π.Ε.Υ.	02/02/2009
PREMIA (ΚΟ)	Κύρια Αγορά
ΒΕΤΑ ΧΡΗΜΑΤΙΣΤΗΡΙΑΚΗ Α.Ε.Π.Ε.Υ.	01/06/2021
PROFILE (ΚΟ)	Κύρια Αγορά
ΠΑΝΤΕΛΑΚΗΣ ΧΡΗΜΑΤΙΣΤΗΡΙΑΚΗ Α.Ε.Π.Ε.Υ.	01/07/2019

Πίνακας Μετοχών Υπό Ειδική Διαπραγμάτευση

Χρεόγραφο	Κατηγορία Διαπραγμάτευσης
Ειδικός Διαπραγματευτής	Έναρξη Ειδικής Διαπραγμάτευσης
QUEST ΣΥΜΜΕΤΟΧΩΝ (ΚΟ)	Κύρια Αγορά
ΒΕΤΑ ΧΡΗΜΑΤΙΣΤΗΡΙΑΚΗ Α.Ε.Π.Ε.Υ.	26/03/2018
EUROBANK EQUITIES Α.Ε.Π.Ε.Υ.	28/01/2019
ΤΙΤΑΝ CEMENT (ΚΑ)	Κύρια Αγορά
ΒΕΤΑ ΧΡΗΜΑΤΙΣΤΗΡΙΑΚΗ Α.Ε.Π.Ε.Υ.	01/02/2021
EUROBANK EQUITIES Α.Ε.Π.Ε.Υ.	06/11/2019
ΠΕΙΡΑΙΩΣ Α.Ε.Π.Ε.Υ.	18/01/2021
UNIBIOS (ΚΟ)	Κύρια Αγορά
ΛΕΩΝ ΔΕΠΟΛΑΣ ΧΡΗΜΑΤΙΣΤΗΡΙΑΚΗ Α.Ε.Π.Ε.Υ.	01/02/2021
VIOTALCO SA/NV (ΚΑ)	Κύρια Αγορά
EUROBANK EQUITIES Α.Ε.Π.Ε.Υ.	04/03/2014
MERIT ΧΡΗΜΑΤΙΣΤΗΡΙΑΚΗ Α.Ε.Π.Ε.Υ.	17/03/2014
ΑΛΦΑ FINANCE ΜΟΝΟΠΡΟΣΩΠΗ ΑΕΠΕΥ	11/03/2008
ΑΒΑΞ Α.Ε. (ΚΟ)	Κύρια Αγορά
EUROBANK EQUITIES Α.Ε.Π.Ε.Υ.	14/12/2015
ΠΕΙΡΑΙΩΣ Α.Ε.Π.Ε.Υ.	01/02/2021
ΑΔΜΗ ΣΥΜΜΕΤΟΧΩΝ Α.Ε. (ΚΟ)	Κύρια Αγορά
EUROBANK EQUITIES Α.Ε.Π.Ε.Υ.	24/05/2021
ΕΛΛΗΝΟΑΜΕΡΙΚΑΝΙΚΗ ΧΡΗΜΑΤΙΣΤΗΡΙΑΚΗ ΑΕΠΕΥ	09/03/2020
ΠΕΙΡΑΙΩΣ Α.Ε.Π.Ε.Υ.	29/06/2017
ΑΕΡΟΠΟΡΙΑ ΑΙΓΑΙΟΥ (ΚΟ)	Κύρια Αγορά
EUROBANK EQUITIES Α.Ε.Π.Ε.Υ.	22/09/2020
ΑΝΔΡΟΜΕΔΑ ΑΕΕΧ (ΚΟ)	Κύρια Αγορά
ΒΕΤΑ ΧΡΗΜΑΤΙΣΤΗΡΙΑΚΗ Α.Ε.Π.Ε.Υ.	15/02/2021
ΓΕΚ ΤΕΡΝΑ (ΚΟ)	Κύρια Αγορά
ΒΕΤΑ ΧΡΗΜΑΤΙΣΤΗΡΙΑΚΗ Α.Ε.Π.Ε.Υ.	08/03/2021
EUROBANK EQUITIES Α.Ε.Π.Ε.Υ.	24/05/2021
ΠΕΙΡΑΙΩΣ Α.Ε.Π.Ε.Υ.	29/08/2019
ΔΕΗ (ΚΟ)	Κύρια Αγορά
ΒΕΤΑ ΧΡΗΜΑΤΙΣΤΗΡΙΑΚΗ Α.Ε.Π.Ε.Υ.	01/02/2021
EUROBANK EQUITIES Α.Ε.Π.Ε.Υ.	22/10/2006
MERIT ΧΡΗΜΑΤΙΣΤΗΡΙΑΚΗ Α.Ε.Π.Ε.Υ.	06/11/2017
ΑΛΦΑ FINANCE ΜΟΝΟΠΡΟΣΩΠΗ ΑΕΠΕΥ	09/01/2006
ΕΘΝΙΚΗ ΧΡΗΜΑΤΙΣΤΗΡΙΑΚΗ ΜΟΝΟΠΡΟΣΩΠΗ ΑΕΠΕΥ	02/01/1900
ΕΛΛΗΝΟΑΜΕΡΙΚΑΝΙΚΗ ΧΡΗΜΑΤΙΣΤΗΡΙΑΚΗ ΑΕΠΕΥ	01/09/2014
ΠΕΙΡΑΙΩΣ Α.Ε.Π.Ε.Υ.	28/09/2009
ΕΘΝΙΚΗ ΤΡΑΠΕΖΑ (ΚΟ)	Κύρια Αγορά
ΒΕΤΑ ΧΡΗΜΑΤΙΣΤΗΡΙΑΚΗ Α.Ε.Π.Ε.Υ.	01/02/2021
EUROBANK EQUITIES Α.Ε.Π.Ε.Υ.	22/10/2006
MERIT ΧΡΗΜΑΤΙΣΤΗΡΙΑΚΗ Α.Ε.Π.Ε.Υ.	03/09/2012
ΑΛΦΑ FINANCE ΜΟΝΟΠΡΟΣΩΠΗ ΑΕΠΕΥ	09/01/2006
ΕΘΝΙΚΗ ΧΡΗΜΑΤΙΣΤΗΡΙΑΚΗ ΜΟΝΟΠΡΟΣΩΠΗ ΑΕΠΕΥ	02/01/1900
ΕΛΛΗΝΟΑΜΕΡΙΚΑΝΙΚΗ ΧΡΗΜΑΤΙΣΤΗΡΙΑΚΗ ΑΕΠΕΥ	25/07/2014
ΛΕΩΝ ΔΕΠΟΛΑΣ ΧΡΗΜΑΤΙΣΤΗΡΙΑΚΗ Α.Ε.Π.Ε.Υ.	20/05/2015
ΠΕΙΡΑΙΩΣ Α.Ε.Π.Ε.Υ.	08/09/2008
ΕΚΤΕΡ (ΚΟ)	Κύρια Αγορά
EUROBANK EQUITIES Α.Ε.Π.Ε.Υ.	16/10/2017
ΛΕΩΝ ΔΕΠΟΛΑΣ ΧΡΗΜΑΤΙΣΤΗΡΙΑΚΗ Α.Ε.Π.Ε.Υ.	21/05/2018
ΕΛΑΣΤΡΟΝ (ΚΟ)	Κύρια Αγορά
ΛΕΩΝ ΔΕΠΟΛΑΣ ΧΡΗΜΑΤΙΣΤΗΡΙΑΚΗ Α.Ε.Π.Ε.Υ.	20/02/2017
ΕΛΒΑΛΧΑΛΚΟΡ (ΚΟ)	Κύρια Αγορά
EUROBANK EQUITIES Α.Ε.Π.Ε.Υ.	07/05/2018
ΑΛΦΑ FINANCE ΜΟΝΟΠΡΟΣΩΠΗ ΑΕΠΕΥ	07/05/2018
ΕΛΒΕ Α.Β.Ε.Ε. (ΚΟ)	Κύρια Αγορά
ΛΕΩΝ ΔΕΠΟΛΑΣ ΧΡΗΜΑΤΙΣΤΗΡΙΑΚΗ Α.Ε.Π.Ε.Υ.	02/11/2020
ΕΛΛΑΚΤΩΡ (ΚΟ)	Κύρια Αγορά
EUROBANK EQUITIES Α.Ε.Π.Ε.Υ.	01/06/2012
EUROXX ΧΡΗΜΑΤΙΣΤΗΡΙΑΚΗ Α.Ε.Π.Ε.Υ.	24/09/2018
ΑΛΦΑ FINANCE ΜΟΝΟΠΡΟΣΩΠΗ ΑΕΠΕΥ	18/03/2019
ΕΘΝΙΚΗ ΧΡΗΜΑΤΙΣΤΗΡΙΑΚΗ ΜΟΝΟΠΡΟΣΩΠΗ ΑΕΠΕΥ	02/01/1900
ΠΕΙΡΑΙΩΣ Α.Ε.Π.Ε.Υ.	22/10/2018
ΕΛΛΗΝ. ΧΡΗΜΑΤΙΣΤΗΡΙΑ Χ.Α. (ΚΟ)	Κύρια Αγορά
ΕΘΝΙΚΗ ΧΡΗΜΑΤΙΣΤΗΡΙΑΚΗ ΜΟΝΟΠΡΟΣΩΠΗ ΑΕΠΕΥ	02/01/1900
ΕΛΛΗΝΟΑΜΕΡΙΚΑΝΙΚΗ ΧΡΗΜΑΤΙΣΤΗΡΙΑΚΗ ΑΕΠΕΥ	01/09/2014
ΠΕΙΡΑΙΩΣ Α.Ε.Π.Ε.Υ.	04/05/2015
ΕΛΛΗΝΙΚΑ ΠΕΤΡΕΛΑΙΑ (ΚΟ)	Κύρια Αγορά
ΕΛΛΗΝΟΑΜΕΡΙΚΑΝΙΚΗ ΧΡΗΜΑΤΙΣΤΗΡΙΑΚΗ ΑΕΠΕΥ	14/09/2015
ΠΕΙΡΑΙΩΣ Α.Ε.Π.Ε.Υ.	20/03/2017

Πίνακας Μετοχών Υπό Ειδική Διαπραγμάτευση

Χρέεγραφα	Κατηγορία Διαπραγμάτευσης
Ειδικός Διαπραγματευτής	Έναρξη Ειδικής Διαπραγμάτευσης
ΕΛΤΟΝ (ΚΟ)	Κύρια Αγορά
ΒΕΤΑ ΧΡΗΜΑΤΙΣΤΗΡΙΑΚΗ Α.Ε.Π.Ε.Υ.	03/09/2012
ΛΕΩΝ ΔΕΠΟΛΑΣ ΧΡΗΜΑΤΙΣΤΗΡΙΑΚΗ Α.Ε.Π.Ε.Υ.	01/04/2019
ΕΝΤΕΡΣΟΦΤ (ΚΟ)	Κύρια Αγορά
ΕΥΡΟΒΑΝΚ ΕQUITIES Α.Ε.Π.Ε.Υ.	22/06/2020
ΕΥΔΑΠ (ΚΟ)	Κύρια Αγορά
ΕΥΡΟΒΑΝΚ ΕQUITIES Α.Ε.Π.Ε.Υ.	10/06/2019
ΑΛΦΑ FINANCE ΜΟΝΟΠΡΟΣΩΠΗ ΑΕΠΕΥ	27/01/2020
ΕΥΡΩΠΑΪΚΗ ΠΙΣΤΗ (ΚΟ)	Κύρια Αγορά
ΒΕΤΑ ΧΡΗΜΑΤΙΣΤΗΡΙΑΚΗ Α.Ε.Π.Ε.Υ.	27/07/2020
ΠΑΝΤΕΛΑΚΗΣ ΧΡΗΜΑΤΙΣΤΗΡΙΑΚΗ Α.Ε.Π.Ε.Υ.	15/07/2019
ΙΚΤΙΝΟΣ ΕΛΛΑΣ (ΚΟ)	Κύρια Αγορά
ΕΥΡΟΒΑΝΚ ΕQUITIES Α.Ε.Π.Ε.Υ.	25/02/2019
ΑΛΦΑ FINANCE ΜΟΝΟΠΡΟΣΩΠΗ ΑΕΠΕΥ	01/04/2019
ΕΘΝΙΚΗ ΧΡΗΜΑΤΙΣΤΗΡΙΑΚΗ ΜΟΝΟΠΡΟΣΩΠΗ ΑΕΠΕΥ	02/01/1900
ΙΝΤΕΑΛ ΟΜΙΛΟΣ (ΚΟ)	Κύρια Αγορά
ΕΥΡΟΒΑΝΚ ΕQUITIES Α.Ε.Π.Ε.Υ.	07/06/2021
ΠΕΙΡΑΙΩΣ Α.Ε.Π.Ε.Υ.	07/06/2021
ΙΝΤΕΡΓΟΥΝΤ-ΞΥΛΕΜΠΟΡΙΑ (ΚΟ)	Κύρια Αγορά
ΕΥΡΟΒΑΝΚ ΕQUITIES Α.Ε.Π.Ε.Υ.	05/07/2021
ΠΑΝΤΕΛΑΚΗΣ ΧΡΗΜΑΤΙΣΤΗΡΙΑΚΗ Α.Ε.Π.Ε.Υ.	01/07/2021
ΚΑΡΑΜΟΛΕΓΚΟΣ (ΚΟ)	Κύρια Αγορά
ΕΥΡΟXX ΧΡΗΜΑΤΙΣΤΗΡΙΑΚΗ Α.Ε.Π.Ε.Υ.	04/10/2019
ΚΛΟΥΚΙΝΑΣ - ΛΑΠΠΑΣ (ΚΟ)	Κύρια Αγορά
ΒΕΤΑ ΧΡΗΜΑΤΙΣΤΗΡΙΑΚΗ Α.Ε.Π.Ε.Υ.	22/09/2014
ΚΡΙ - ΚΡΙ (ΚΟ)	Κύρια Αγορά
ΕΥΡΟΒΑΝΚ ΕQUITIES Α.Ε.Π.Ε.Υ.	07/05/2018
ΛΕΩΝ ΔΕΠΟΛΑΣ ΧΡΗΜΑΤΙΣΤΗΡΙΑΚΗ Α.Ε.Π.Ε.Υ.	16/01/2017
ΛΑΜΨΑ (ΚΟ)	Κύρια Αγορά
ΛΕΩΝ ΔΕΠΟΛΑΣ ΧΡΗΜΑΤΙΣΤΗΡΙΑΚΗ Α.Ε.Π.Ε.Υ.	16/01/2017
ΜΟΤΟΡ ΟΪΛ (ΚΟ)	Κύρια Αγορά
ΒΕΤΑ ΧΡΗΜΑΤΙΣΤΗΡΙΑΚΗ Α.Ε.Π.Ε.Υ.	08/03/2021
ΕΥΡΟΒΑΝΚ ΕQUITIES Α.Ε.Π.Ε.Υ.	22/10/2006
MERIT ΧΡΗΜΑΤΙΣΤΗΡΙΑΚΗ Α.Ε.Π.Ε.Υ.	25/02/2019
ΕΘΝΙΚΗ ΧΡΗΜΑΤΙΣΤΗΡΙΑΚΗ ΜΟΝΟΠΡΟΣΩΠΗ ΑΕΠΕΥ	02/01/1900
ΛΕΩΝ ΔΕΠΟΛΑΣ ΧΡΗΜΑΤΙΣΤΗΡΙΑΚΗ Α.Ε.Π.Ε.Υ.	01/04/2019
ΠΕΙΡΑΙΩΣ Α.Ε.Π.Ε.Υ.	04/05/2015
ΜΥΤΙΛΗΝΑΙΟΣ (ΚΟ)	Κύρια Αγορά
ΕΥΡΟΒΑΝΚ ΕQUITIES Α.Ε.Π.Ε.Υ.	20/09/2017
MERIT ΧΡΗΜΑΤΙΣΤΗΡΙΑΚΗ Α.Ε.Π.Ε.Υ.	25/02/2019
ΑΛΦΑ FINANCE ΜΟΝΟΠΡΟΣΩΠΗ ΑΕΠΕΥ	15/04/2019
ΕΘΝΙΚΗ ΧΡΗΜΑΤΙΣΤΗΡΙΑΚΗ ΜΟΝΟΠΡΟΣΩΠΗ ΑΕΠΕΥ	02/01/1900
ΠΕΙΡΑΙΩΣ Α.Ε.Π.Ε.Υ.	04/05/2015
ΟΛΠ (ΚΟ)	Κύρια Αγορά
ΕΥΡΟΒΑΝΚ ΕQUITIES Α.Ε.Π.Ε.Υ.	06/02/2019
ΟΠΑΠ (ΚΟ)	Κύρια Αγορά
ΕΥΡΟΒΑΝΚ ΕQUITIES Α.Ε.Π.Ε.Υ.	22/10/2006
MERIT ΧΡΗΜΑΤΙΣΤΗΡΙΑΚΗ Α.Ε.Π.Ε.Υ.	20/03/2017
ΑΛΦΑ FINANCE ΜΟΝΟΠΡΟΣΩΠΗ ΑΕΠΕΥ	09/01/2006
ΕΘΝΙΚΗ ΧΡΗΜΑΤΙΣΤΗΡΙΑΚΗ ΜΟΝΟΠΡΟΣΩΠΗ ΑΕΠΕΥ	02/01/1900
ΕΛΛΗΝΟΑΜΕΡΙΚΑΝΙΚΗ ΧΡΗΜΑΤΙΣΤΗΡΙΑΚΗ ΑΕΠΕΥ	25/07/2014
ΠΕΙΡΑΙΩΣ Α.Ε.Π.Ε.Υ.	04/05/2015
ΟΤΕ (ΚΟ)	Κύρια Αγορά
ΕΥΡΟΒΑΝΚ ΕQUITIES Α.Ε.Π.Ε.Υ.	22/10/2006
MERIT ΧΡΗΜΑΤΙΣΤΗΡΙΑΚΗ Α.Ε.Π.Ε.Υ.	20/03/2017
ΑΛΦΑ FINANCE ΜΟΝΟΠΡΟΣΩΠΗ ΑΕΠΕΥ	09/01/2006
ΕΘΝΙΚΗ ΧΡΗΜΑΤΙΣΤΗΡΙΑΚΗ ΜΟΝΟΠΡΟΣΩΠΗ ΑΕΠΕΥ	02/01/1900
ΕΛΛΗΝΟΑΜΕΡΙΚΑΝΙΚΗ ΧΡΗΜΑΤΙΣΤΗΡΙΑΚΗ ΑΕΠΕΥ	25/07/2014
ΛΕΩΝ ΔΕΠΟΛΑΣ ΧΡΗΜΑΤΙΣΤΗΡΙΑΚΗ Α.Ε.Π.Ε.Υ.	20/04/2015
ΠΕΙΡΑΙΩΣ Α.Ε.Π.Ε.Υ.	08/09/2008
ΠΑΠΟΥΤΣΑΝΗΣ (ΚΟ)	Κύρια Αγορά
ΒΕΤΑ ΧΡΗΜΑΤΙΣΤΗΡΙΑΚΗ Α.Ε.Π.Ε.Υ.	25/11/2013
ΕΥΡΟΒΑΝΚ ΕQUITIES Α.Ε.Π.Ε.Υ.	06/12/2021
ΑΛΦΑ FINANCE ΜΟΝΟΠΡΟΣΩΠΗ ΑΕΠΕΥ	19/11/2018

Πίνακας Μετοχών Υπό Ειδική Διαπραγμάτευση

Χρεόγραφα	Κατηγορία Διαπραγμάτευσης
Ειδικός Διαπραγματευτής	Έναρξη Ειδικής Διαπραγμάτευσης
ΠΕΙΡΑΙΩΣ FINANCIAL HOLD (ΚΟ)	Κύρια Αγορά
EUROBANK EQUITIES Α.Ε.Π.Ε.Υ.	22/10/2006
EUROXX ΧΡΗΜΑΤΙΣΤΗΡΙΑΚΗ Α.Ε.Π.Ε.Υ.	15/02/2016
MERIT ΧΡΗΜΑΤΙΣΤΗΡΙΑΚΗ Α.Ε.Π.Ε.Υ.	16/09/2013
ΑΛΦΑ FINANCE ΜΟΝΟΠΡΟΣΩΠΗ ΑΕΠΕΥ	15/04/2019
ΕΘΝΙΚΗ ΧΡΗΜΑΤΙΣΤΗΡΙΑΚΗ ΜΟΝΟΠΡΟΣΩΠΗ ΑΕΠΕΥ	02/01/1900
ΕΛΛΗΝΟΑΜΕΡΙΚΑΝΙΚΗ ΧΡΗΜΑΤΙΣΤΗΡΙΑΚΗ ΑΕΠΕΥ	25/07/2014
ΛΕΩΝ ΔΕΠΟΛΑΣ ΧΡΗΜΑΤΙΣΤΗΡΙΑΚΗ Α.Ε.Π.Ε.Υ.	30/11/2018
ΠΕΙΡΑΙΩΣ Α.Ε.Π.Ε.Υ.	16/02/2009
ΠΕΤΡΟΠΟΥΛΟΣ ΠΕΤΡΟΣ (ΚΟ)	Κύρια Αγορά
EUROBANK EQUITIES Α.Ε.Π.Ε.Υ.	01/04/2019
ΠΑΝΤΕΛΑΚΗΣ ΧΡΗΜΑΤΙΣΤΗΡΙΑΚΗ Α.Ε.Π.Ε.Υ	16/03/2020
ΠΛΑΙΣΙΟ COMPUTERS (ΚΟ)	Κύρια Αγορά
EUROBANK EQUITIES Α.Ε.Π.Ε.Υ.	02/03/2015
ΠΛΑΣΤΙΚΑ ΘΡΑΚΗΣ (ΚΟ)	Κύρια Αγορά
EUROBANK EQUITIES Α.Ε.Π.Ε.Υ.	26/03/2018
ΑΛΦΑ FINANCE ΜΟΝΟΠΡΟΣΩΠΗ ΑΕΠΕΥ	26/03/2018
ΣΑΡΑΝΤΗΣ ΓΡ. (ΚΟ)	Κύρια Αγορά
ΒΕΤΑ ΧΡΗΜΑΤΙΣΤΗΡΙΑΚΗ Α.Ε.Π.Ε.Υ.	14/05/2012
EUROBANK EQUITIES Α.Ε.Π.Ε.Υ.	24/10/2016
ΤΕΡΝΑ ΕΝΕΡΓΕΙΑΚΗ (ΚΟ)	Κύρια Αγορά
ΒΕΤΑ ΧΡΗΜΑΤΙΣΤΗΡΙΑΚΗ Α.Ε.Π.Ε.Υ.	08/03/2021
EUROBANK EQUITIES Α.Ε.Π.Ε.Υ.	24/05/2021
ΠΕΙΡΑΙΩΣ Α.Ε.Π.Ε.Υ.	09/12/2019
ΤΖΙΡΑΚΙΑΝ ΠΡΟΦΙΛ (ΚΟ)	Κύρια Αγορά
ΛΕΩΝ ΔΕΠΟΛΑΣ ΧΡΗΜΑΤΙΣΤΗΡΙΑΚΗ Α.Ε.Π.Ε.Υ.	19/07/2021

Γνωστοποιήσεις Συναλλαγών - Κατάλογος Υπόχρεων Προσώπων

Ημερομηνία Υποβολής [1]	Επωνυμία	Λόγος Υποβολής [2]	Υπόχρεος	Ιδιότητα Υποχρέου	Σχέση με τον Υπόχρεο	Ημερομηνία Συναλλαγής	Αγορά	Όγκος Συναλλαγών	Αξία Συναλλαγών	Φύση Συναλλαγής [3]	Είδος Χρηματικού μέσου	Παρατηρήσεις [4]
06/12/2021	EUROBANK ERGASIAS YΠHPPEΣIΩN KAI CΥMMETOXΩN A.E.	B	BAΣIΛEIOY KΩNCTANTINOΣ	Μέλος ΔΣ Εκτελεστικό	Συνδεδόμενο Νομικό Πρόσωπο	01/12/2021	ΠΑΡΑΓΩΓΩΝ ΧΑ	25	2,207.00	Π	Παράγωγο	4
06/12/2021	EUROBANK ERGASIAS YΠHPPEΣIΩN KAI CΥMMETOXΩN A.E.	B	BAΣIΛEIOY KΩNCTANTINOΣ	Μέλος ΔΣ Εκτελεστικό	Συνδεδόμενο Νομικό Πρόσωπο	01/12/2021	AΞIΩN ΧΑ	32,500	28,601.23	A	Μετοχή	1
06/12/2021	EUROBANK ERGASIAS YΠHPPEΣIΩN KAI CΥMMETOXΩN A.E.	B	BAΣIΛEIOY KΩNCTANTINOΣ	Μέλος ΔΣ Εκτελεστικό	Συνδεδόμενο Νομικό Πρόσωπο	01/12/2021	AΞIΩN ΧΑ	100,391	89,093.69	A	Μετοχή	1
06/12/2021	EUROBANK ERGASIAS YΠHPPEΣIΩN KAI CΥMMETOXΩN A.E.	B	BAΣIΛEIOY KΩNCTANTINOΣ	Μέλος ΔΣ Εκτελεστικό	Συνδεδόμενο Νομικό Πρόσωπο	01/12/2021	AΞIΩN ΧΑ	100,391	89,067.19	Π	Μετοχή	1
06/12/2021	EUROBANK ERGASIAS YΠHPPEΣIΩN KAI CΥMMETOXΩN A.E.	B	BAΣIΛEIOY KΩNCTANTINOΣ	Μέλος ΔΣ Εκτελεστικό	Συνδεδόμενο Νομικό Πρόσωπο	01/12/2021	AΞIΩN ΧΑ	47,327	41,957.24	Π	Μετοχή	1
06/12/2021	EUROBANK ERGASIAS YΠHPPEΣIΩN KAI CΥMMETOXΩN A.E.	B	BAΣIΛEIOY KΩNCTANTINOΣ	Μέλος ΔΣ Εκτελεστικό	Συνδεδόμενο Νομικό Πρόσωπο	02/12/2021	AΞIΩN ΧΑ	51,105	45,584.34	Π	Μετοχή	1
06/12/2021	EUROBANK ERGASIAS YΠHPPEΣIΩN KAI CΥMMETOXΩN A.E.	B	BAΣIΛEIOY KΩNCTANTINOΣ	Μέλος ΔΣ Εκτελεστικό	Συνδεδόμενο Νομικό Πρόσωπο	02/12/2021	AΞIΩN ΧΑ	7,702	6,852.59	A	Μετοχή	1
06/12/2021	EUROBANK ERGASIAS YΠHPPEΣIΩN KAI CΥMMETOXΩN A.E.	B	BAΣIΛEIOY KΩNCTANTINOΣ	Μέλος ΔΣ Εκτελεστικό	Συνδεδόμενο Νομικό Πρόσωπο	02/12/2021	AΞIΩN ΧΑ	13,700	12,179.30	Π	Μετοχή	1
06/12/2021	EUROBANK ERGASIAS YΠHPPEΣIΩN KAI CΥMMETOXΩN A.E.	B	BAΣIΛEIOY KΩNCTANTINOΣ	Μέλος ΔΣ Εκτελεστικό	Συνδεδόμενο Νομικό Πρόσωπο	02/12/2021	AΞIΩN ΧΑ	51,105	45,467.30	A	Μετοχή	1
06/12/2021	TITAN CEMENT INTERNATIONAL S.A.	B	ΠΑΠΑΛEΞOΠOYΛOY AΛEΞANΔPA	Μέλος ΔΣ Εκτελεστικό	Συνδεδόμενο Νομικό Πρόσωπο	02/12/2021	AΞIΩN ΧΑ	4,000	55,019.62	A	Μετοχή	1
06/12/2021	TITAN CEMENT INTERNATIONAL S.A.	B	ΠΑΠΑΛEΞOΠOYΛOY AΛEΞANΔPA	Μέλος ΔΣ Εκτελεστικό	Συνδεδόμενο Νομικό Πρόσωπο	03/12/2021	AΞIΩN ΧΑ	4,000	54,594.42	A	Μετοχή	1
06/12/2021	ΓP. CΑΡΑΝTHC A.B.E.E.	B	CΑΡΑΝTHC KYPIAKOC	Μέλος ΔΣ Εκτελεστικό	Συνδεδόμενο Νομικό Πρόσωπο	01/12/2021	AΞIΩN ΧΑ	10,000	86,129.90	A	Μετοχή	1
06/12/2021	ΓP. CΑΡΑΝTHC A.B.E.E.	B	CΑΡΑΝTHC KYPIAKOC	Μέλος ΔΣ Εκτελεστικό	Συνδεδόμενο Νομικό Πρόσωπο	02/12/2021	AΞIΩN ΧΑ	1,000	8,535.00	A	Μετοχή	1
06/12/2021	ΓP. CΑΡΑΝTHC A.B.E.E.	B	CΑΡΑΝTHC KYPIAKOC	Μέλος ΔΣ Εκτελεστικό	Συνδεδόμενο Νομικό Πρόσωπο	03/12/2021	AΞIΩN ΧΑ	2,136	18,120.56	A	Μετοχή	1
06/12/2021	ΕΝΤΕΡCΦOΤ A.E. ΠΑΡΑΓΩΓHC & ΕΜΠΟΡΙΑC ΛOΓICMIKOY & YΠHPPECΙΩN	A	KOΤZΑΜΑΝIΔHC AΝΤΩΝIOC	Διευθ. Σύμβουλος	Ο Ιδιος	03/12/2021	AΞIΩN ΧΑ	30,000	162,000.00	Π	Μετοχή	1
06/12/2021	ΕΝΤΕΡCΦOΤ A.E. ΠΑΡΑΓΩΓHC & ΕΜΠΟΡΙΑC ΛOΓICMIKOY & YΠHPPECΙΩN	A	ΜΕΝΕΓOC CΤΑΥΡOΣ	Μέλος ΔΣ Εκτελεστικό	Ο Ιδιος	30/11/2021	AΞIΩN ΧΑ	2,000	10,400.00	Π	Μετοχή	1

Σημειώσεις Γνωστοποιήσεων Συναλλαγών

Για περισσότερες πληροφορίες επί των γνωστοποιήσεων συναλλαγών επισκεφτείτε την ιστοσελίδα <http://athexgroup.gr/el/web/guest/companies-info-trade-notifications>

[1] - Η Ημερομηνία Υποβολής αφορά την Ημερομηνία που η Γνωστοποίηση παρελήφθη από το Χ.Α.

[2] - Λόγος Υποβολής: Α: Πρόσωπο που ασκεί Διευθυντικά καθήκοντα, Β: Πρόσωπο που έχει στενό δεσμό με πρόσωπο που ασκεί Διευθυντικά καθήκοντα.

[3] - Φύση Συναλλαγής: Α: Αγορά, Π: Πώληση.

[4] - Παρατηρήσεις: 1 - Λόγω Συμμετοχής σε ΑΜΚ, 2 - Λόγω Εξάσκησης Δικαιώματος Προαίρεσης αγοράς μετοχών που παρέχεται στο προσωπικό, 3 - Λόγω Δωρεάς, 4 - Λόγω Συγχώνευσης ή Διάσπασης κλπ, 5 - Λόγω Μετατροπής ή Ανταλλαγής Ομολογιών, 6 - Ανταλλαγή Λόγω Προαιρετικής Δημόσιας Πρότασης.

Υποκείμενη Αγορά				Αγορά Παραγώγων													
Ανωτ Τιμή	Κατωτ Τιμή	Τιμή κλεισ.	Μεταβ.	Μήνας Παράδοσης	Άνοιγμα	Ανωτ Τιμή	Κατωτ Τιμή	Τελ Τιμή	Τιμή κλεισ.	Τελευταία ζήτηση	Τελευταία προσφορά	Τιμή Εκκαθάρισης ¹	Υψηλό ζωής	Χαμηλό ζωής	Πράξεις	Όγκος	Ανοικτές θέσεις
FTSE/X.A. Large Cap				(Μονάδα Διαπραγμάτευσης: 1 Μονάδα Δείκτη x 2€, Χρηματικός Διακανονισμός)													
2,122.44	2,100.50	2,110.68	-0.03%	Δεκέμβριος 2021	2,117.00	2,122.00	2,096.25	2,111.50	2,111.50	---	---	---	2,237.75	---	71	144	3,323
				Ιανουάριος 2022	2,116.00	2,120.00	2,098.00	2,107.50	2,107.50	---	---	---	2,225.00	---	10	10	167
				Φεβρουάριος 2022	---	---	---	---	2,120.25	---	---	---	---	---	---	---	---
				Μάρτιος 2022	---	---	---	---	2,123.75	---	---	---	---	---	---	---	---
				Ιούνιος 2022	---	---	---	---	2,134.25	---	---	---	---	---	---	---	---
				Σεπτέμβριος 2022	---	---	---	---	2,145.00	---	---	---	---	---	---	---	---
FTSE/X.A. Τράπεζες				(Μονάδα Διαπραγμάτευσης: 1 Μονάδα Δείκτη x 15€, Χρηματικός Διακανονισμός)													
572.74	561.25	563.81	-1.16%	Δεκέμβριος 2021	---	---	---	---	571.25	---	---	---	614.50	---	---	---	12
				Μάρτιος 2022	---	---	---	---	573.75	---	---	---	---	---	---	---	---
				Ιούνιος 2022	---	---	---	---	576.75	---	---	---	---	---	---	---	---
				Σεπτέμβριος 2022	---	---	---	---	579.50	---	---	---	---	---	---	---	---

Σημειώσεις Παραγώγων

Τις τιμές εκκαθάρισης και τις τελικές ανοικτές θέσεις μπορείτε να τις ανακτήσετε στο ακόλουθο path <http://www.helex.gr/el/web/guest/statistics-end-of-day-derivatives>

Υποκείμενη Αγορά				Αγορά Παραγώγων													
Ανωτ Τιμή	Κατωτ Τιμή	Τιμή κλεισ.	Μεταβ.	Μήνας Παράδοσης	Άνοιγμα	Ανωτ Τιμή	Κατωτ Τιμή	Τελ Τιμή	Τιμή κλεισ.	Τελευταία ζήτηση	Τελευταία προσφορά	Τιμή Εκκαθάρισης*	Υψηλό ζωής	Χαμηλό ζωής	Πράξεις	Όγκος	Ανοικτές θέσεις
(Μέγεθος Συμβολαίου: 100 Χρεόγραφα, Φυσική Παράδοση)																	
ALPHA ΥΠΗΡΕΣΙΩΝ ΣΥΜΜ (ΚΟ)				Δεκέμβριος 2021	1.06	1.06	1.03	1.04	1.04	---	---	---	1.18	---	72	2,288	96,378
1.0645	1.0375	1.0375	-2.08%	Μάρτιος 2022	1.07	1.07	1.04	1.04	1.04	---	---	---	1.16	---	20	1,924	3,857
				Ιούνιος 2022	---	---	---	---	1.07	---	---	---	---	---	---	---	---
				Σεπτέμβριος 2022	---	---	---	---	1.08	---	---	---	---	---	---	---	---
(Μέγεθος Συμβολαίου: 29 Χρεόγραφα, Φυσική Παράδοση)																	
ΑΤΤΙCΑ BANK A.T.E. (ΚΟ)				Δεκέμβριος 2021	---	---	---	---	0.290	---	---	---	0.750	---	---	---	83
0.43	0.315	0.315	-30.00%	Μάρτιος 2022	---	---	---	---	0.453	---	---	---	---	---	---	---	---
				Ιούνιος 2022	---	---	---	---	0.455	---	---	---	---	---	---	---	---
				Σεπτέμβριος 2022	---	---	---	---	0.457	---	---	---	---	---	---	---	---
(Μέγεθος Συμβολαίου: 100 Χρεόγραφα, Φυσική Παράδοση)																	
CENERGY HOLDINGS (ΚΑ)				Δεκέμβριος 2021	2.93	2.93	2.86	2.86	2.86	---	---	---	3.06	---	10	29	11,502
2.935	2.835	2.9	-1.02%	Μάρτιος 2022	2.95	2.95	2.87	2.87	2.87	---	---	---	2.95	---	7	77	50
				Ιούνιος 2022	---	---	---	---	2.96	---	---	---	---	---	---	---	---
				Σεπτέμβριος 2022	---	---	---	---	2.98	---	---	---	---	---	---	---	---
(Μέγεθος Συμβολαίου: 100 Χρεόγραφα, Φυσική Παράδοση)																	
COCA-COLA HBC AG (ΚΟ)				Δεκέμβριος 2021	28.19	28.20	27.92	28.20	28.20	---	---	---	30.58	---	4	4	166
28.36	28.04	28.36	2.38%	Μάρτιος 2022	---	---	---	---	27.86	---	---	---	---	---	---	---	---
				Ιούνιος 2022	---	---	---	---	28.00	---	---	---	---	---	---	---	---
				Σεπτέμβριος 2022	---	---	---	---	28.14	---	---	---	---	---	---	---	---
(Μέγεθος Συμβολαίου: 100 Χρεόγραφα, Φυσική Παράδοση)																	
EUROBANK HOLDINGS (ΚΟ)				Δεκέμβριος 2021	0.911	0.918	0.895	0.908	0.908	---	---	---	0.982	---	66	2,039	27,567
0.9172	0.892	0.908	-0.22%	Μάρτιος 2022	0.908	0.908	0.897	0.897	0.897	---	---	---	0.910	---	5	67	335
				Ιούνιος 2022	---	---	---	---	0.920	---	---	---	---	---	---	---	---
				Σεπτέμβριος 2022	---	---	---	---	0.925	---	---	---	---	---	---	---	---
(Μέγεθος Συμβολαίου: 100 Χρεόγραφα, Φυσική Παράδοση)																	
FOURLIS ΣΥΜΜΕΤΟΧΩΝ (ΚΟ)				Δεκέμβριος 2021	3.86	3.89	3.84	3.84	3.84	---	---	---	4.48	---	32	106	3,468
3.97	3.795	3.83	-2.17%	Μάρτιος 2022	3.91	3.91	3.85	3.85	3.85	---	---	---	4.06	---	6	36	244
				Ιούνιος 2022	---	---	---	---	3.96	---	---	---	---	---	---	---	---
				Σεπτέμβριος 2022	---	---	---	---	3.98	---	---	---	---	---	---	---	---
(Μέγεθος Συμβολαίου: 100 Χρεόγραφα, Φυσική Παράδοση)																	
INTRACOM HOLDINGS (ΚΟ)				Δεκέμβριος 2021	1.92	1.95	1.91	1.92	1.92	---	---	---	2.57	---	33	180	6,148
1.95	1.898	1.914	0.74%	Μάρτιος 2022	2.00	2.00	1.96	1.96	1.96	---	---	---	2.14	---	2	5	550
				Ιούνιος 2022	---	---	---	---	1.92	---	---	---	---	---	---	---	---
				Σεπτέμβριος 2022	---	---	---	---	1.93	---	---	---	---	---	---	---	---

Σημειώσεις Παραγώγων

Τις τιμές εκκαθάρισης και τις τελικές ανοικτές θέσεις μπορείτε να τις ανακτήσετε στο ακόλουθο path <http://www.helex.gr/el/web/guest/statistics-end-of-day-derivatives>

Υποκείμενη Αγορά				Αγορά Παραγώγων										Ανοικτές θέσεις			
Ανωτ Τιμή	Κατωτ Τιμή	Τιμή κλεισ.	Μεταβ.	Μήνας Παράδοσης	Άνοιγμα	Ανωτ Τιμή	Κατωτ Τιμή	Τελ Τιμή	Τιμή κλεισ.	Τελευταία ζήτηση	Τελευταία προσφορά	Τιμή Εκκαθάρισης*	Υψηλό ζωής	Χαμηλό ζωής	Πράξεις	Όγκος	Ανοικτές θέσεις
(Μέγεθος Συμβολαίου: 100 Χρεόγραφα, Φυσική Παράδοση)																	
JUMBO (ΚΟ)				Δεκέμβριος 2021	12.56	12.70	12.46	12.69	12.69	---	---	---	14.24	---	17	39	1,824
12.74	12.43	12.74	2.00%	Μάρτιος 2022	12.50	12.76	12.50	12.76	12.76	---	---	---	13.27	---	3	8	4
				Ιούνιος 2022	---	---	---	---	12.63	---	---	---	---	---	---	---	---
				Σεπτέμβριος 2022	---	---	---	---	12.69	---	---	---	---	---	---	---	---
(Μέγεθος Συμβολαίου: 100 Χρεόγραφα, Φυσική Παράδοση)																	
LAMDA DEVELOPMENT(ΚΟ)				Δεκέμβριος 2021	6.90	6.90	6.80	6.86	6.86	---	---	---	8.45	---	65	247	5,698
6.99	6.79	6.99	1.30%	Μάρτιος 2022	6.88	6.88	6.85	6.85	6.85	---	---	---	7.58	---	2	2	100
				Ιούνιος 2022	---	---	---	---	6.98	---	---	---	---	---	---	---	---
				Σεπτέμβριος 2022	---	---	---	---	7.01	---	---	---	---	---	---	---	---
(Μέγεθος Συμβολαίου: 100 Χρεόγραφα, Φυσική Παράδοση)																	
MARFIN INVESTMENT GROUP (ΚΟ)				Δεκέμβριος 2021	0.035	0.035	0.031	0.033	0.033	---	---	---	0.037	---	10	1,437	26,428
0.0346	0.031	0.0329	-0.60%	Μάρτιος 2022	---	---	---	---	0.033	---	---	---	---	---	---	---	---
				Ιούνιος 2022	---	---	---	---	0.033	---	---	---	---	---	---	---	---
				Σεπτέμβριος 2022	---	---	---	---	0.034	---	---	---	---	---	---	---	---
(Μέγεθος Συμβολαίου: 100 Χρεόγραφα, Φυσική Παράδοση)																	
TITAN CEMENT (ΚΑ)				Δεκέμβριος 2021	13.85	13.85	13.60	13.60	13.60	---	---	---	16.40	---	7	22	1,249
13.8	13.5	13.52	-0.59%	Μάρτιος 2022	13.70	13.70	13.70	13.70	13.70	---	---	---	15.10	---	4	30	179
				Ιούνιος 2022	---	---	---	---	13.75	---	---	---	---	---	---	---	---
				Σεπτέμβριος 2022	---	---	---	---	13.82	---	---	---	---	---	---	---	---
(Μέγεθος Συμβολαίου: 100 Χρεόγραφα, Φυσική Παράδοση)																	
VIOTALCO SA/NV (ΚΑ)				Δεκέμβριος 2021	4.45	4.45	4.42	4.42	4.42	---	---	---	4.90	---	12	34	7,973
4.49	4.4	4.4	-1.79%	Μάρτιος 2022	4.50	4.50	4.45	4.45	4.45	---	---	---	4.64	---	20	132	160
				Ιούνιος 2022	---	---	---	---	4.53	---	---	---	---	---	---	---	---
				Σεπτέμβριος 2022	---	---	---	---	4.55	---	---	---	---	---	---	---	---
(Μέγεθος Συμβολαίου: 100 Χρεόγραφα, Φυσική Παράδοση)																	
ΑΔΜΗΕ ΣΥΜΜΕΤΟΧΩΝ Α.Ε. (ΚΟ)				Δεκέμβριος 2021	2.49	2.49	2.49	2.49	2.49	---	---	---	2.66	---	1	1	5,310
2.515	2.465	2.465	-1.99%	Μάρτιος 2022	---	---	---	---	2.53	---	---	---	---	---	---	---	---
				Ιούνιος 2022	---	---	---	---	2.54	---	---	---	---	---	---	---	---
				Σεπτέμβριος 2022	---	---	---	---	2.56	---	---	---	---	---	---	---	---
(Μέγεθος Συμβολαίου: 100 Χρεόγραφα, Φυσική Παράδοση)																	
ΓΕΚ ΤΕΡΝΑ (ΚΟ)				Δεκέμβριος 2021	9.60	9.79	9.60	9.79	9.79	---	---	---	10.62	---	6	29	6,752
9.8	9.66	9.77	-0.31%	Μάρτιος 2022	---	---	---	---	9.84	---	---	---	9.87	---	---	---	4
				Ιούνιος 2022	---	---	---	---	9.91	---	---	---	---	---	---	---	---
				Σεπτέμβριος 2022	---	---	---	---	9.96	---	---	---	---	---	---	---	---

Σημειώσεις Παραγώγων

Τις τιμές εκκαθάρισης και τις τελικές ανοικτές θέσεις μπορείτε να τις ανακτήσετε στο ακόλουθο path <http://www.helex.gr/el/web/guest/statistics-end-of-day-derivatives>

Υποκείμενη Αγορά				Αγορά Παραγώγων										Ανοικτές θέσεις			
Ανωτ Τιμή	Κατωτ Τιμή	Τιμή κλεισ.	Μεταβ.	Μήνας Παράδοσης	Άνοιγμα	Ανωτ Τιμή	Κατωτ Τιμή	Τελ Τιμή	Τιμή κλεισ.	Τελευταία ζήτηση	Τελευταία προσφορά	Τιμή Εκκαθάρισης*	Υψηλό ζωής	Χαμηλό ζωής	Πράξεις	Όγκος	Ανοικτές θέσεις
(Μέγεθος Συμβολαίου: 100 Χρεόγραφα, Φυσική Παράδοση)																	
ΔΕΗ (ΚΟ)				Δεκέμβριος 2021	9.58	9.64	9.43	9.47	9.47	---	---	---	10.97	---	108	964	15,830
9.69	9.44	9.45	-1.72%	Μάρτιος 2022	9.62	9.63	9.50	9.50	9.50	---	---	---	10.69	---	10	67	656
				Ιούνιος 2022	---	---	---	---	9.72	---	---	---	---	---	---	---	---
				Σεπτέμβριος 2022	---	---	---	---	9.77	---	---	---	---	---	---	---	---
(Μέγεθος Συμβολαίου: 100 Χρεόγραφα, Φυσική Παράδοση)																	
ΕΘΝΙΚΗ ΤΡΑΠΕΖΑ (ΚΟ)				Δεκέμβριος 2021	2.75	2.78	2.71	2.72	2.72	---	---	---	2.90	---	148	2,627	31,993
2.789	2.726	2.726	-1.34%	Μάρτιος 2022	2.76	2.78	2.73	2.73	2.73	---	---	---	2.81	---	24	435	897
				Ιούνιος 2022	---	---	---	---	2.79	---	---	---	---	---	---	---	---
				Σεπτέμβριος 2022	---	---	---	---	2.81	---	---	---	---	---	---	---	---
(Μέγεθος Συμβολαίου: 100 Χρεόγραφα, Φυσική Παράδοση)																	
ΕΛΛΑΚΤΩΡ (ΚΟ)				Δεκέμβριος 2021	1.37	1.37	1.36	1.36	1.36	---	---	---	1.60	---	14	93	10,008
1.385	1.341	1.351	-2.81%	Μάρτιος 2022	1.37	1.37	1.37	1.37	1.37	---	---	---	1.54	---	3	20	332
				Ιούνιος 2022	---	---	---	---	1.41	---	---	---	---	---	---	---	---
				Σεπτέμβριος 2022	---	---	---	---	1.41	---	---	---	---	---	---	---	---
(Μέγεθος Συμβολαίου: 100 Χρεόγραφα, Φυσική Παράδοση)																	
ΕΛΛΗΝ. ΧΡΗΜΑΤΙΣΤΗΡΙΑ-Χ.Α. (ΚΟ)				Δεκέμβριος 2021	3.69	3.69	3.68	3.68	3.68	---	---	---	3.94	---	4	26	977
3.725	3.675	3.675	-0.27%	Μάρτιος 2022	---	---	---	---	3.71	---	---	---	---	---	---	---	
				Ιούνιος 2022	---	---	---	---	3.73	---	---	---	---	---	---	---	---
				Σεπτέμβριος 2022	---	---	---	---	3.74	---	---	---	---	---	---	---	---
(Μέγεθος Συμβολαίου: 100 Χρεόγραφα, Φυσική Παράδοση)																	
ΕΛΛΗΝΙΚΑ ΠΕΤΡΕΛΑΙΑ (ΚΟ)				Δεκέμβριος 2021	5.99	6.03	5.99	6.01	6.01	---	---	---	6.44	---	5	16	2,265
6.04	5.9	5.95	-0.33%	Μάρτιος 2022	---	---	---	---	5.99	---	---	---	6.00	---	---	2	
				Ιούνιος 2022	---	---	---	---	6.04	---	---	---	---	---	---	---	---
				Σεπτέμβριος 2022	---	---	---	---	6.07	---	---	---	---	---	---	---	---
(Μέγεθος Συμβολαίου: 100 Χρεόγραφα, Φυσική Παράδοση)																	
ΕΥΔΑΠ (ΚΟ)				Δεκέμβριος 2021	7.52	7.52	7.49	7.49	7.49	---	---	---	7.96	---	5	8	830
7.62	7.42	7.58	1.07%	Μάρτιος 2022	7.47	7.47	7.47	7.47	7.47	---	---	---	7.56	---	1	2	18
				Ιούνιος 2022	---	---	---	---	7.58	---	---	---	---	---	---	---	---
				Σεπτέμβριος 2022	---	---	---	---	7.62	---	---	---	---	---	---	---	---
(Μέγεθος Συμβολαίου: 103 Χρεόγραφα, Φυσική Παράδοση)																	
ΜΟΤΟΡ ΟΪΛ (ΚΟ)				Δεκέμβριος 2021	13.59	13.71	13.59	13.71	13.71	---	---	---	14.90	---	6	13	2,893
13.69	13.58	13.66	0.44%	Μάρτιος 2022	---	---	---	---	13.68	---	---	---	---	---	---	---	
				Ιούνιος 2022	---	---	---	---	13.75	---	---	---	---	---	---	---	---
				Σεπτέμβριος 2022	---	---	---	---	13.82	---	---	---	---	---	---	---	---

Σημειώσεις Παραγώγων

Τις τιμές εκκαθάρισης και τις τελικές ανοικτές θέσεις μπορείτε να τις ανακτήσετε στο ακόλουθο path <http://www.helex.gr/el/web/guest/statistics-end-of-day-derivatives>

Υποκείμενη Αγορά				Αγορά Παραγώγων										Ανοικτές θέσεις			
Ανωτ Τιμή	Κατωτ Τιμή	Τιμή κλεισ.	Μεταβ.	Μήνας Παράδοσης	Άνοιγμα	Ανωτ Τιμή	Κατωτ Τιμή	Τελ Τιμή	Τιμή κλεισ.	Τελευταία ζήτηση	Τελευταία προσφορά	Τιμή Εκκαθάρισης*	Υψηλό ζωής	Χαμηλό ζωής	Πράξεις	Όγκος	Ανοικτές θέσεις
(Μέγεθος Συμβολαίου: 100 Χρεόγραφα, Φυσική Παράδοση)																	
ΜΥΤΙΑΗΝΑΙΟΣ (ΚΟ)				Δεκέμβριος 2021	14.85	14.93	14.82	14.87	14.87	---	---	---	16.62	---	22	84	6,292
14.96	14.69	14.9	0.20%	Μάρτιος 2022	14.76	14.99	14.76	14.99	14.99	---	---	---	15.50	---	3	3	403
				Ιούνιος 2022	---	---	---	---	15.03	---	---	---	---	---	---	---	---
				Σεπτέμβριος 2022	---	---	---	---	15.11	---	---	---	---	---	---	---	---
(Μέγεθος Συμβολαίου: 100 Χρεόγραφα, Φυσική Παράδοση)																	
ΟΛΠ (ΚΟ)				Δεκέμβριος 2021	---	---	---	---	17.80	---	---	---	19.81	---	---	---	559
17.82	17.6	17.78	0.22%	Μάρτιος 2022	---	---	---	---	17.89	---	---	---	17.99	---	---	---	30
				Ιούνιος 2022	---	---	---	---	17.93	---	---	---	---	---	---	---	---
				Σεπτέμβριος 2022	---	---	---	---	18.02	---	---	---	---	---	---	---	---
(Μέγεθος Συμβολαίου: 100 Χρεόγραφα, Φυσική Παράδοση)																	
ΟΠΑΠ (ΚΟ)				Δεκέμβριος 2021	12.56	12.61	12.44	12.44	12.44	---	---	---	13.88	---	17	64	1,638
12.66	12.38	12.46	-0.32%	Μάρτιος 2022	12.60	12.67	12.60	12.62	12.62	---	---	---	13.30	---	5	20	157
				Ιούνιος 2022	---	---	---	---	12.64	---	---	---	---	---	---	---	---
				Σεπτέμβριος 2022	---	---	---	---	12.70	---	---	---	---	---	---	---	---
(Μέγεθος Συμβολαίου: 100 Χρεόγραφα, Φυσική Παράδοση)																	
ΟΤΕ (ΚΟ)				Δεκέμβριος 2021	15.44	15.50	15.44	15.50	15.50	---	---	---	16.44	---	3	7	2,755
15.5	15.35	15.5	0.71%	Μάρτιος 2022	15.34	15.34	15.34	15.34	15.34	---	---	---	15.50	---	1	1	34
				Ιούνιος 2022	---	---	---	---	15.56	---	---	---	---	---	---	---	---
				Σεπτέμβριος 2022	---	---	---	---	15.64	---	---	---	---	---	---	---	---
(Μέγεθος Συμβολαίου: 100 Χρεόγραφα, Φυσική Παράδοση)																	
ΠΕΙΡΑΙΩΣ FINANCIAL HOLD (ΚΟ)				Δεκέμβριος 2021	1.30	1.31	1.29	1.29	1.29	---	---	---	1.79	---	18	365	32,105
1.311	1.288	1.3	0.54%	Μάρτιος 2022	1.30	1.31	1.30	1.31	1.31	---	---	---	1.33	---	13	630	948
				Ιούνιος 2022	---	---	---	---	1.31	---	---	---	---	---	---	---	---
				Σεπτέμβριος 2022	---	---	---	---	1.31	---	---	---	---	---	---	---	---
(Μέγεθος Συμβολαίου: 100 Χρεόγραφα, Φυσική Παράδοση)																	
ΤΕΡΝΑ ΕΝΕΡΓΕΙΑΚΗ (ΚΟ)				Δεκέμβριος 2021	13.40	13.40	13.35	13.35	13.35	---	---	---	14.17	---	3	7	1,675
13.44	13.28	13.36	0.15%	Μάρτιος 2022	---	---	---	---	13.20	---	---	---	13.47	---	---	---	5
				Ιούνιος 2022	---	---	---	---	13.49	---	---	---	---	---	---	---	---
				Σεπτέμβριος 2022	---	---	---	---	13.55	---	---	---	---	---	---	---	---

Σημειώσεις Παραγώγων

Τις τιμές εκκαθάρισης και τις τελικές ανοικτές θέσεις μπορείτε να τις ανακτήσετε στο ακόλουθο path <http://www.helex.gr/el/web/guest/statistics-end-of-day-derivatives>

FTSE/X.A. Large Cap

(Μονάδα Διαπραγμάτευσης: 1 Μονάδα Δείκτη x 2€ - Τρόπος Εξάσκησης: Ευρωπαϊκός, Χρηματικός Διακανονισμός)

Τιμή Εξάσκησης	Δικαιώματα Αγοράς													Δικαιώματα Πώλησης													Τιμή Εξάσκησης		
	Δεκέμβριος 2021						Ιανουάριος 2022						Λοιποί Μήνες		Δεκέμβριος 2021						Ιανουάριος 2022							Λοιποί Μήνες	
	Άνοιγμα	Ανιψ. Τιμή	Κατωτ. Τιμή	Τελ. Τιμή	Τιμή κλεισ.	Όγκος	Άνοιγμα	Ανιψ. Τιμή	Κατωτ. Τιμή	Τελ. Τιμή	Τιμή κλεισ.	Όγκος	Άνοιγ. θέσεις	Όγκος	Άνοιγ. θέσεις	Άνοιγμα	Ανιψ. Τιμή	Κατωτ. Τιμή	Τελ. Τιμή	Τιμή κλεισ.	Όγκος	Άνοιγ. θέσεις	Όγκος	Άνοιγ. θέσεις	Όγκος	Άνοιγ. θέσεις			
1,650	0.00	0.00	0.00	-	460.00	-	-	-	-	-	-	-	-	-	0.00	0.00	0.00	-	0.01	-	-	-	-	-	-	-	1,650		
1,675	0.00	0.00	0.00	-	435.00	-	-	-	-	-	-	-	-	-	0.00	0.00	0.00	-	0.01	-	-	-	-	-	-	-	1,675		
1,700	0.00	0.00	0.00	-	410.00	-	-	-	-	-	-	-	-	-	0.00	0.00	0.00	-	0.01	-	-	-	-	-	-	-	1,700		
1,725	0.00	0.00	0.00	-	385.00	-	-	-	-	-	-	-	-	-	0.00	0.00	0.00	-	0.01	-	-	-	-	-	-	-	1,725		
1,750	0.00	0.00	0.00	-	360.00	-	-	-	-	-	-	-	-	-	0.00	0.00	0.00	-	0.01	-	-	-	-	-	-	-	1,750		
1,775	0.00	0.00	0.00	-	335.00	-	-	-	-	-	-	-	-	-	0.00	0.00	0.00	-	0.01	-	-	-	-	-	-	-	1,775		
1,800	0.00	0.00	0.00	-	311.00	-	-	-	-	-	-	-	-	-	0.00	0.00	0.00	-	0.02	-	-	-	-	-	-	-	1,800		
1,825	0.00	0.00	0.00	-	286.00	-	-	-	-	-	-	-	-	-	0.00	0.00	0.00	-	0.04	-	-	-	-	-	-	-	1,825		
1,850	0.00	0.00	0.00	-	261.00	-	-	-	-	-	-	-	-	-	0.00	0.00	0.00	-	0.11	-	-	-	-	-	-	-	1,850		
1,875	0.00	0.00	0.00	-	236.00	-	-	-	-	-	-	-	-	-	0.00	0.00	0.00	-	0.26	-	-	-	-	-	-	-	1,875		
1,900	0.00	0.00	0.00	-	211.00	-	-	0.00	0.00	0.00	-	218.00	-	-	0.00	0.00	0.00	-	0.57	-	1	0.00	0.00	0.00	-	10.50	-	1	1,900
1,925	0.00	0.00	0.00	-	187.00	-	-	0.00	0.00	0.00	-	197.00	-	-	0.00	0.00	0.00	-	1.20	-	-	0.00	0.00	0.00	-	14.25	-	-	1,925
1,950	0.00	0.00	0.00	-	163.00	-	-	0.00	0.00	0.00	-	177.00	-	-	0.00	0.00	0.00	-	2.30	-	101	0.00	0.00	0.00	-	18.75	-	1	1,950
1,975	0.00	0.00	0.00	-	140.00	-	-	0.00	0.00	0.00	-	157.00	-	-	0.00	0.00	0.00	-	4.10	-	-	0.00	0.00	0.00	-	24.50	-	-	1,975
2,000	0.00	0.00	0.00	-	118.00	-	-	0.00	0.00	0.00	-	139.00	-	-	0.00	0.00	0.00	-	7.00	-	32	0.00	0.00	0.00	-	31.00	-	26	2,000
2,050	0.00	0.00	0.00	-	78.00	-	-	0.00	0.00	0.00	-	106.00	-	20	11.00	0.00	11.00	15.00	15.00	25	61	0.00	0.00	0.00	-	48.25	-	-	2,050
2,100	37.50	37.50	37.50	37.50	37.50	1	71	0.00	0.00	0.00	-	78.50	-	-	33.00	37.50	33.00	33.00	33.00	5	49	0.00	0.00	0.00	-	70.50	-	3	2,100
2,150	17.50	19.00	17.50	19.00	19.00	2	25	0.00	0.00	0.00	-	56.50	-	-	0.00	19.00	0.00	-	64.50	-	161	0.00	0.00	0.00	-	98.00	-	61	2,150
2,200	7.70	7.70	7.70	7.70	7.70	2	93	0.00	0.00	0.00	-	39.00	-	23	0.00	7.70	0.00	-	101.00	-	41	0.00	0.00	0.00	-	131.00	-	40	2,200
2,250	0.00	0.00	0.00	-	4.90	-	170	0.00	0.00	0.00	-	26.25	-	20	0.00	0.00	0.00	-	144.00	-	21	0.00	0.00	0.00	-	168.00	-	20	2,250
2,300	0.00	0.00	0.00	-	1.80	-	5	0.00	0.00	0.00	-	17.00	-	-	0.00	0.00	0.00	-	191.00	-	20	0.00	0.00	0.00	-	208.00	-	-	2,300
2,350	0.00	0.00	0.00	-	0.56	-	50	0.00	0.00	0.00	-	10.50	-	-	0.00	0.00	0.00	-	240.00	-	-	0.00	0.00	0.00	-	252.00	-	-	2,350
2,400	0.00	0.00	0.00	-	0.16	-	-	0.00	0.00	0.00	-	6.40	-	-	0.00	0.00	0.00	-	289.00	-	-	0.00	0.00	0.00	-	297.00	-	-	2,400
2,450	0.00	0.00	0.00	-	0.04	-	-	0.00	0.00	0.00	-	3.80	-	-	0.00	0.00	0.00	-	339.00	-	-	0.00	0.00	0.00	-	345.00	-	-	2,450
2,500	0.00	0.00	0.00	-	0.01	-	1	-	-	-	-	-	-	-	0.00	0.00	0.00	-	389.00	-	-	-	-	-	-	-	-	2,500	
Σύνολο:						5	415					0	63	0	0					30	487				0	152	0	0	
Αριθμός Πράξεων:							4						0	0						3					0		0		

ALPHA ΥΠΗΡΕΣΙΩΝ ΣΥΜΜ (ΚΟ)

(Μέγεθος Συμβολαίου: 100 Χρέεγραφα, Τρόπος Εξάσκησης: Αμερικάνικος, Φυσική Παράδοση)

Τιμή Εξάσκησης	Δικαιώματα Αγοράς														Δικαιώματα Πώλησης														
	Δεκέμβριος 2021						Ιανουάριος 2022						Λοιποί Μήνες		Δεκέμβριος 2021						Ιανουάριος 2022						Λοιποί Μήνες		Τιμή Εξάσκησης
	Άνοιγμα	Ανιγτ Τιμή	Καπιτ Τιμή	Τελ Τιμή	Τιμή κλεισ.	Όγκος	Άνοιγμα	Ανιγτ Τιμή	Καπιτ Τιμή	Τελ Τιμή	Τιμή κλεισ.	Όγκος	Άνοιγτ	Ανοικτές θέσεις	Όγκος	Ανοικτές θέσεις	Άνοιγμα	Ανιγτ Τιμή	Καπιτ Τιμή	Τελ Τιμή	Τιμή κλεισ.	Όγκος	Άνοιγτ	Ανοικτές θέσεις	Όγκος	Ανοικτές θέσεις			
0.450	0.000	0.000	0.000	0.610	-	-					-	-					0.000	0.000	0.000	0.001	-	-							
0.500	0.000	0.000	0.000	0.560	-	-					-	-					0.000	0.000	0.000	0.001	-	-							0.005
0.550	0.000	0.000	0.000	0.510	-	-					-	-					0.000	0.000	0.000	0.001	-	-							0.006
0.600	0.000	0.000	0.000	0.460	-	-					-	-					0.000	0.000	0.000	0.001	-	-							0.006
0.650	0.000	0.000	0.000	0.411	-	-					-	-					0.000	0.000	0.000	0.001	-	-							0.007
0.700	0.000	0.000	0.000	0.361	-	-					-	-					0.000	0.000	0.000	0.001	-	-							0.007
0.750	0.000	0.000	0.000	0.311	-	-	0.000	0.000	0.000	0.312	-	-					0.000	0.000	0.000	0.001	-	-	0.000	0.000	0.000	0.001	-	-	0.008
0.800	0.000	0.000	0.000	0.261	-	-	0.000	0.000	0.000	0.263	-	-					0.000	0.000	0.000	0.001	-	-	0.000	0.000	0.000	0.001	-	-	0.008
0.850	0.000	0.000	0.000	0.212	-	-	0.000	0.000	0.000	0.216	-	-					0.000	0.000	0.000	0.002	-	-	0.000	0.000	0.000	0.004	-	-	0.009
0.900	0.000	0.000	0.000	0.166	-	-	0.000	0.000	0.000	0.171	-	-					0.000	0.000	0.000	0.005	-	-	0.000	0.000	0.000	0.009	-	-	0.009
0.950	0.000	0.000	0.000	0.123	-	-	0.000	0.000	0.000	0.131	-	-					0.000	0.000	0.000	0.013	-	-	0.000	0.000	0.000	0.018	-	-	0.010
1.000	0.000	0.000	0.000	0.087	-	-	0.000	0.000	0.000	0.096	-	-					0.000	0.000	0.000	0.026	-	-	0.000	0.000	0.000	0.034	-	-	0.010
1.100	0.000	0.000	0.000	0.036	-	-	0.000	0.000	0.000	0.045	-	-					0.000	0.000	0.000	0.075	-	-	0.000	0.000	0.000	0.083	-	-	0.011
1.200	0.000	0.000	0.000	0.012	-	-	0.000	0.000	0.000	0.018	-	-					0.000	0.000	0.000	0.151	-	-	0.000	0.000	0.000	0.156	-	-	0.012
1.300	0.000	0.000	0.000	0.003	-	-	0.000	0.000	0.000	0.006	-	-					0.000	0.000	0.000	0.242	-	-	0.000	0.000	0.000	0.244	-	-	0.013
1.400	0.000	0.000	0.000	0.001	-	-	0.000	0.000	0.000	0.002	-	-					0.000	0.000	0.000	0.340	-	-	0.000	0.000	0.000	0.340	-	-	0.014
1.500	0.000	0.000	0.000	0.001	-	-	0.000	0.000	0.000	0.001	-	-					0.000	0.000	0.000	0.440	-	-	0.000	0.000	0.000	0.440	-	-	0.015
1.600	0.000	0.000	0.000	0.001	-	-	0.000	0.000	0.000	0.001	-	-					0.000	0.000	0.000	0.540	-	-	0.000	0.000	0.000	0.540	-	-	0.016
1.700	0.000	0.000	0.000	0.003	-	-					-	-					0.000	0.000	0.000	0.640	-	-							0.017
1.800	0.000	0.000	0.000	0.001	-	-					-	-					0.000	0.000	0.000	0.740	-	-							0.018
Σύνολο:					0	0					0	0	0	0							0	0					0	0	
Αριθμός Πράξεων:					0						0		0								0.00						0		0

ΔΕΗ (ΚΟ)

(Μέγεθος Συμβολαίου: 100 Χρέδωγραφα, Τρόπος Εξάσκησης: Αμερικάνικος, Φυσική Παράδοση)

Τιμή Εξάσκησης	Δικαιώματα Αγοράς													Δικαιώματα Πώλησης																		
	Δεκέμβριος 2021						Ιανουάριος 2022						Λοιποί Μήνες		Δεκέμβριος 2021						Ιανουάριος 2022						Λοιποί Μήνες		Τιμή Εξάσκησης			
	Άνοιγμα	Ανιγ. Τιμή	Κατωτ. Τιμή	Τελ. Τιμή	Τιμή κλεισ.	Όγκος	Άνοιγμα	Ανιγ. Τιμή	Κατωτ. Τιμή	Τελ. Τιμή	Τιμή κλεισ.	Όγκος	Άνοιγτες θέσεις	Όγκος	Άνοιγτες θέσεις	Άνοιγμα	Ανιγ. Τιμή	Κατωτ. Τιμή	Τελ. Τιμή	Τιμή κλεισ.	Όγκος	Άνοιγτες θέσεις	Άνοιγμα	Ανιγ. Τιμή	Κατωτ. Τιμή	Τελ. Τιμή	Τιμή κλεισ.	Όγκος		Άνοιγτες θέσεις	Όγκος	Άνοιγτες θέσεις
4.800	0.000	0.000	0.000	4.82	-	-						-	-			0.000	0.000	0.000	0.001	-	-							-		-		
5.200	0.000	0.000	0.000	4.42	-	-						-	-			0.000	0.000	0.000	0.001	-	-							-	-			0.052
5.600	0.000	0.000	0.000	4.02	-	-						-	-			0.000	0.000	0.000	0.003	-	-							-	-			0.056
6.000	0.000	0.000	0.000	3.62	-	-						-	-			0.000	0.000	0.000	0.001	-	-							-	-			0.060
6.400	0.000	0.000	0.000	3.22	-	-						-	-			0.000	0.000	0.000	0.001	-	-							-	-			0.064
6.800	0.000	0.000	0.000	2.83	-	-	0.000	0.000	0.000	2.84	-	-			0.000	0.000	0.000	0.002	-	-	0.000	0.000	0.000	0.003	-	-					0.068	
7.200	0.000	0.000	0.000	2.43	-	-	0.000	0.000	0.000	2.45	-	-			0.000	0.000	0.000	0.001	-	-	0.000	0.000	0.000	0.009	-	-					0.072	
7.600	0.000	0.000	0.000	2.03	-	-	0.000	0.000	0.000	2.06	-	-			0.000	0.000	0.000	0.001	-	-	0.000	0.000	0.000	0.024	-	-					0.076	
8.000	0.000	0.000	0.000	1.63	-	-	0.000	0.000	0.000	1.70	-	-			0.000	0.000	0.000	0.001	-	-	0.000	0.000	0.000	0.057	-	-					0.080	
8.400	0.000	0.000	0.000	1.24	-	-	0.000	0.000	0.000	1.36	-	-			0.000	0.000	0.000	0.009	-	65	0.000	0.000	0.000	0.115	-	-					0.084	
8.800	0.000	0.000	0.000	0.866	-	-	0.000	0.000	0.000	1.05	-	-			0.000	0.000	0.000	0.039	-	91	0.000	0.000	0.000	0.208	-	-					0.088	
9.200	0.000	0.000	0.000	0.545	-	-	0.000	0.000	0.000	0.787	-	-			0.000	0.000	0.000	0.118	-	52	0.000	0.000	0.000	0.343	-	-					0.092	
9.600	0.245	0.245	0.229	0.229	0.229	3	105	0.000	0.000	0.000	0.570	-	-			0.000	0.000	0.000	0.275	-	102	0.000	0.000	0.000	0.525	-	-					0.096
10.000	0.000	0.000	0.000	0.145	-	260	0.301	0.301	0.300	0.300	12	3			0.000	0.000	0.000	0.518	-	41	0.000	0.000	0.000	0.754	-	-					0.100	
11.000	0.000	0.000	0.000	0.012	-	331	0.000	0.000	0.000	0.144	-	51			0.000	0.000	0.000	1.39	-	-	0.000	0.000	0.000	1.50	-	-					0.110	
12.000	0.000	0.000	0.000	0.001	-	65	0.000	0.000	0.000	0.043	-	-			0.000	0.000	0.000	2.38	-	-	0.000	0.000	0.000	2.40	-	-					0.120	
13.000	0.000	0.000	0.000	0.001	-	-	0.000	0.000	0.000	0.011	-	-			0.000	0.000	0.000	3.38	-	-	0.000	0.000	0.000	3.38	-	-					0.130	
14.000	0.000	0.000	0.000	0.001	-	-	0.000	0.000	0.000	0.002	-	-			0.000	0.000	0.000	4.38	-	-	0.000	0.000	0.000	4.38	-	-					0.140	
15.000	0.000	0.000	0.000	0.001	-	-	0.000	0.000	0.000	0.001	-	-			0.000	0.000	0.000	5.38	-	-	0.000	0.000	0.000	5.38	-	-					0.150	
16.000	0.000	0.000	0.000	0.001	-	-	0.000	0.000	0.000	0.001	-	-			0.000	0.000	0.000	6.38	-	-	0.000	0.000	0.000	6.38	-	-					0.160	
Σύνολο:						3	761					12	54							3	351							0	79			0
Αριθμός Πράξεων:							2					2								0.00								0			0	

ΕΘΝΙΚΗ ΤΡΑΠΕΖΑ (ΚΟ)

(Μέγεθος Συμβολαίου: 100 Χρεόγραφα, Τρόπος Εξάσκησης: Αμερικάνικος, Φυσική Παράδοση)

Τιμή Εξάσκησης	Δικαιώματα Αγοράς														Δικαιώματα Πώλησης															
	Δεκέμβριος 2021						Ιανουάριος 2022						Λοιποί Μήνες		Δεκέμβριος 2021						Ιανουάριος 2022						Λοιποί Μήνες		Τιμή Εξάσκησης	
	Άνοιγμα	Ανιγν. Τιμή	Καπιτ. Τιμή	Τελ. Τιμή	Τιμή κλεισ.	Όγκος	Ανοικτές θέσεις	Άνοιγμα	Ανιγν. Τιμή	Καπιτ. Τιμή	Τελ. Τιμή	Τιμή κλεισ.	Όγκος	Ανοικτές θέσεις	Όγκος	Ανοικτές θέσεις	Άνοιγμα	Ανιγν. Τιμή	Καπιτ. Τιμή	Τελ. Τιμή	Τιμή κλεισ.	Όγκος	Ανοικτές θέσεις	Όγκος	Ανοικτές θέσεις					
1.300	0.000	0.000	0.000	1.46	-	-							-	-			0.000	0.000	0.000	0.001	-	-			-	-				0.013
1.400	0.000	0.000	0.000	1.36	-	-							-	-			0.000	0.000	0.000	0.001	-	-			-	-			0.014	
1.500	0.000	0.000	0.000	1.26	-	-							-	-			0.000	0.000	0.000	0.001	-	-			-	-			0.015	
1.600	0.000	0.000	0.000	1.16	-	-							-	-			0.000	0.000	0.000	0.001	-	-			-	-			0.016	
1.700	0.000	0.000	0.000	1.06	-	-							-	-			0.000	0.000	0.000	0.001	-	-			-	-			0.017	
1.800	0.000	0.000	0.000	0.961	-	-	0.000	0.000	0.000		0.965	-	-			0.000	0.000	0.000	0.001	-	-	0.000	0.000	0.000	0.001	-	-			0.018
1.900	0.000	0.000	0.000	0.861	-	-	0.000	0.000	0.000		0.865	-	-			0.000	0.000	0.000	0.001	-	-	0.000	0.000	0.000	0.001	-	-			0.019
2.000	0.000	0.000	0.000	0.762	-	-	0.000	0.000	0.000		0.766	-	-			0.000	0.000	0.000	0.001	-	-	0.000	0.000	0.000	0.001	-	-			0.020
2.200	0.000	0.000	0.000	0.562	-	-	0.000	0.000	0.000		0.571	-	-			0.000	0.000	0.000	0.001	-	-	0.000	0.000	0.000	0.005	-	-			0.022
2.400	0.000	0.000	0.000	0.364	-	-	0.000	0.000	0.000		0.389	-	-			0.000	0.000	0.000	0.003	-	-	0.000	0.000	0.000	0.022	-	-			0.024
2.600	0.000	0.000	0.000	0.187	-	-	0.000	0.000	0.000		0.237	-	-			0.000	0.000	0.000	0.025	-	303	0.000	0.000	0.000	0.070	-	-			0.026
2.800	0.000	0.000	0.000	0.068	-	-	0.000	0.000	0.000		0.128	-	7			0.000	0.000	0.000	0.106	-	-	0.000	0.000	0.000	0.161	-	-			0.028
3.000	0.000	0.000	0.000	0.016	-	20	0.000	0.000	0.000		0.060	-	-			0.000	0.000	0.000	0.254	-	-	0.000	0.000	0.000	0.293	-	-			0.030
3.200	0.000	0.000	0.000	0.002	-	-	0.000	0.000	0.000		0.024	-	-			0.000	0.000	0.000	0.441	-	-	0.000	0.000	0.000	0.458	-	-			0.032
3.400	0.000	0.000	0.000	0.001	-	-	0.000	0.000	0.000		0.009	-	-			0.000	0.000	0.000	0.640	-	-	0.000	0.000	0.000	0.644	-	-			0.034
3.600	0.000	0.000	0.000	0.001	-	-	0.000	0.000	0.000		0.003	-	-			0.000	0.000	0.000	0.840	-	-	0.000	0.000	0.000	0.840	-	-			0.036
3.800	0.000	0.000	0.000	0.001	-	-	0.000	0.000	0.000		0.001	-	-			0.000	0.000	0.000	1.04	-	-	0.000	0.000	0.000	1.04	-	-			0.038
Σύνολο:					0	20						0	7	0	0				0	303			0	0	0	0	0			
Αριθμός Πράξεων:						0							0	0					0.00					0		0				

ΟΠΑΠ (ΚΟ)

(Μέγεθος Συμβολαίου: 100 Χρεόγραφα, Τρόπος Εξάσκησης: Αμερικάνικος, Φυσική Παράδοση)

Τιμή Εξάσκησης	Δικαιώματα Αγοράς														Δικαιώματα Πώλησης																
	Δεκέμβριος 2021						Ιανουάριος 2022						Λοιποί Μήνες		Δεκέμβριος 2021						Ιανουάριος 2022						Λοιποί Μήνες		Τιμή Εξάσκησης		
	Άνοιγμα	Ανιγτ Τιμή	Καπιτ Τιμή	Τελ Τιμή	Τιμή κλεισ.	Όγκος	Άνοιγμα	Ανιγτ Τιμή	Καπιτ Τιμή	Τελ Τιμή	Τιμή κλεισ.	Όγκος	Άνοιγτ	Ανοιγτ	Όγκος	Άνοιγτ	Ανοιγτ	Όγκος	Άνοιγτ	Ανοιγτ	Όγκος	Άνοιγτ	Ανοιγτ	Όγκος	Άνοιγτ	Ανοιγτ	Όγκος	Άνοιγτ		Ανοιγτ	
8.000	0.000	0.000	0.000	4.51	-	-					-	-				0.000	0.000	0.000	0.001	-	-										
8.400	0.000	0.000	0.000	4.11	-	-					-	-				0.000	0.000	0.000	0.001	-	-										0.084
8.800	0.000	0.000	0.000	3.71	-	-	0.000	0.000	0.000	3.72	-	-				0.000	0.000	0.000	0.001	-	-	0.000	0.000	0.000	0.001	-	-				0.088
9.200	0.000	0.000	0.000	3.31	-	-	0.000	0.000	0.000	3.33	-	-				0.000	0.000	0.000	0.001	-	-	0.000	0.000	0.000	0.001	-	-				0.092
9.600	0.000	0.000	0.000	2.91	-	-	0.000	0.000	0.000	2.93	-	-				0.000	0.000	0.000	0.001	-	-	0.000	0.000	0.000	0.001	-	-				0.096
10.000	0.000	0.000	0.000	2.51	-	-	0.000	0.000	0.000	2.53	-	-				0.000	0.000	0.000	0.001	-	-	0.000	0.000	0.000	0.003	-	-				0.100
11.000	0.000	0.000	0.000	1.51	-	-	0.000	0.000	0.000	1.57	-	-				0.000	0.000	0.000	0.001	-	-	0.000	0.000	0.000	0.043	-	-				0.110
12.000	0.000	0.000	0.000	0.585	-	-	0.000	0.000	0.000	0.780	-	-				0.000	0.000	0.000	0.076	-	-	0.000	0.000	0.000	0.248	-	-				0.120
13.000	0.000	0.000	0.000	0.088	-	-	0.000	0.000	0.000	0.288	-	-				0.000	0.000	0.000	0.579	-	20	0.000	0.000	0.000	0.757	-	-				0.130
14.000	0.000	0.000	0.000	0.003	-	-	0.000	0.000	0.000	0.076	-	-				0.000	0.000	0.000	1.50	-	-	0.000	0.000	0.000	1.55	-	-				0.140
15.000	0.000	0.000	0.000	0.001	-	-	0.000	0.000	0.000	0.014	-	-				0.000	0.000	0.000	2.50	-	-	0.000	0.000	0.000	2.50	-	-				0.150
16.000	0.000	0.000	0.000	0.001	-	-	0.000	0.000	0.000	0.002	-	-				0.000	0.000	0.000	3.50	-	-	0.000	0.000	0.000	3.50	-	-				0.160
17.000	0.000	0.000	0.000	0.001	-	-	0.000	0.000	0.000	0.001	-	-				0.000	0.000	0.000	4.50	-	-	0.000	0.000	0.000	4.50	-	-				0.170
18.000	0.000	0.000	0.000	0.001	-	-	0.000	0.000	0.000	0.001	-	-				0.000	0.000	0.000	5.50	-	-	0.000	0.000	0.000	5.50	-	-				0.180
19.000	0.000	0.000	0.000	0.001	-	-	0.000	0.000	0.000	0.001	-	-				0.000	0.000	0.000	6.50	-	-	0.000	0.000	0.000	6.50	-	-				0.190
Σύνολο:																															
Αριθμός Πράξεων:																															

ΟΤΕ (ΚΟ)

(Μέγεθος Συμβολαίου: 100 Χρέδγραφα, Τρόπος Εξάσκησης: Αμερικάνικος, Φυσική Παράδοση)

Τιμή Εξάσκησης	Δικαιώματα Αγοράς														Δικαιώματα Πώλησης																
	Δεκέμβριος 2021						Ιανουάριος 2022						Λοιποί Μήνες		Δεκέμβριος 2021						Ιανουάριος 2022						Λοιποί Μήνες		Τιμή Εξάσκησης		
	Άνοιγμα	Ανιγτ Τιμή	Κατωτ Τιμή	Τελ Τιμή	Τιμή κλεισ.	Όγκος	Άνοιγμα	Ανιγτ Τιμή	Κατωτ Τιμή	Τελ Τιμή	Τιμή κλεισ.	Όγκος	Άνοιγτες θέσεις	Όγκος	Άνοιγμα	Ανιγτ Τιμή	Κατωτ Τιμή	Τελ Τιμή	Τιμή κλεισ.	Όγκος	Άνοιγτες θέσεις	Όγκος	Άνοιγμα	Ανιγτ Τιμή	Κατωτ Τιμή	Τελ Τιμή	Τιμή κλεισ.	Όγκος		Άνοιγτες θέσεις	Όγκος
8.800	0.000	0.000	0.000	6.60	-	-									0.000	0.000	0.000	0.001	-	-											
9.200	0.000	0.000	0.000	6.20	-	-									0.000	0.000	0.000	0.001	-	-											0.092
9.600	0.000	0.000	0.000	5.80	-	-									0.000	0.000	0.000	0.001	-	-											0.096
10.000	0.000	0.000	0.000	5.40	-	-	0.000	0.000	0.000	5.42	-	-			0.000	0.000	0.000	0.001	-	-	0.000	0.000	0.000	0.001	0.001	-	-				0.100
11.000	0.000	0.000	0.000	4.40	-	-	0.000	0.000	0.000	4.42	-	-			0.000	0.000	0.000	0.001	-	-	0.000	0.000	0.000	0.001	0.001	-	-				0.110
12.000	0.000	0.000	0.000	3.40	-	-	0.000	0.000	0.000	3.42	-	-			0.000	0.000	0.000	0.001	-	-	0.000	0.000	0.000	0.002	0.002	-	-				0.120
13.000	0.000	0.000	0.000	2.40	-	-	0.000	0.000	0.000	2.45	-	-			0.000	0.000	0.000	0.001	-	-	0.000	0.000	0.000	0.022	0.022	-	-				0.130
14.000	0.000	0.000	0.000	1.41	-	-	0.000	0.000	0.000	1.55	-	-			0.000	0.000	0.000	0.012	-	-	0.000	0.000	0.000	0.124	0.124	-	-				0.140
15.000	0.000	0.000	0.000	0.569	-	-	0.000	0.000	0.000	0.834	-	-			0.000	0.000	0.000	0.168	-	5	0.000	0.000	0.000	0.405	0.405	-	-				0.150
16.000	0.000	0.000	0.000	0.123	-	10	0.000	0.000	0.000	0.375	-	-			0.000	0.000	0.000	0.722	-	5	0.000	0.000	0.000	0.947	0.947	-	-				0.160
17.000	0.000	0.000	0.000	0.012	-	20	0.000	0.000	0.000	0.138	-	-			0.000	0.000	0.000	1.62	-	-	0.000	0.000	0.000	1.71	1.71	-	-				0.170
18.000	0.000	0.000	0.000	0.001	-	-	0.000	0.000	0.000	0.041	-	-			0.000	0.000	0.000	2.61	-	-	0.000	0.000	0.000	2.63	2.63	-	-				0.180
19.000	0.000	0.000	0.000	0.001	-	-	0.000	0.000	0.000	0.010	-	-			0.000	0.000	0.000	3.61	-	-	0.000	0.000	0.000	3.61	3.61	-	-				0.190
20.000	0.000	0.000	0.000	0.001	-	-	0.000	0.000	0.000	0.002	-	-			0.000	0.000	0.000	4.61	-	-	0.000	0.000	0.000	4.61	4.61	-	-				0.200
22.000	0.000	0.000	0.000	0.001	-	-	0.000	0.000	0.000	0.001	-	-			0.000	0.000	0.000	6.61	-	-	0.000	0.000	0.000	6.61	6.61	-	-				0.220
24.000	0.000	0.000	0.000	0.001	-	-									0.000	0.000	0.000	8.61	-	-											0.240
Σύνολα:					0	30					0	0	0	0					0	10							0	0	0	0	
Αριθμός Πράξεων:																				0.00								0		0	

ΠΕΙΡΑΙΩΣ FINANCIAL HOLD (ΚΟ)

(Μέγεθος Συμβολαίου: 100 Χρέγραφα, Τρόπος Εξάσκησης: Αμερικάνικος, Φυσική Παράδοση)

Τιμή Εξάσκησης	Δικαιώματα Αγοράς														Δικαιώματα Πώλησης																					
	Δεκέμβριος 2021						Ιανουάριος 2022						Λοιποί Μήνες		Δεκέμβριος 2021						Ιανουάριος 2022						Λοιποί Μήνες		Τιμή Εξάσκησης							
	Άνοιγμα	Ανιτ Τιμή	Καπιτ Τιμή	Τελ Τιμή	Τιμή κλεισ.	Όγκος	Άνοιγμα	Ανιτ Τιμή	Καπιτ Τιμή	Τελ Τιμή	Τιμή κλεισ.	Όγκος	Άνοιγμα	Ανιτ Τιμή	Καπιτ Τιμή	Τελ Τιμή	Τιμή κλεισ.	Όγκος	Άνοιγμα	Ανιτ Τιμή	Καπιτ Τιμή	Τελ Τιμή	Τιμή κλεισ.	Όγκος	Άνοιγμα	Ανιτ Τιμή	Καπιτ Τιμή	Τελ Τιμή		Τιμή κλεισ.	Όγκος					
0.150	0.000	0.000	0.000	1.14	-	-													0.000	0.000	0.000	0.048	-	-												0.002
0.200	0.000	0.000	0.000	1.09	-	-													0.000	0.000	0.000	0.075	-	-											0.002	
0.250	0.000	0.000	0.000	1.04	-	-													0.000	0.000	0.000	0.001	-	-											0.003	
0.300	0.000	0.000	0.000	0.990	-	-													0.000	0.000	0.000	0.002	-	-											0.003	
0.350	0.000	0.000	0.000	0.940	-	-													0.000	0.000	0.000	0.001	-	-											0.004	
0.400	0.000	0.000	0.000	0.890	-	-													0.000	0.000	0.000	0.001	-	-											0.004	
0.450	0.000	0.000	0.000	0.840	-	-													0.000	0.000	0.000	0.002	-	-											0.005	
0.500	0.000	0.000	0.000	0.790	-	-													0.000	0.000	0.000	0.001	-	-											0.005	
0.550	0.000	0.000	0.000	0.740	-	-													0.000	0.000	0.000	0.001	-	-											0.006	
0.600	0.000	0.000	0.000	0.690	-	-													0.000	0.000	0.000	0.001	-	-											0.006	
0.650	0.000	0.000	0.000	0.641	-	-													0.000	0.000	0.000	0.001	-	-											0.007	
0.700	0.000	0.000	0.000	0.591	-	-													0.000	0.000	0.000	0.001	-	-											0.007	
0.750	0.000	0.000	0.000	0.541	-	-													0.000	0.000	0.000	0.001	-	-											0.008	
0.800	0.000	0.000	0.000	0.491	-	-													0.000	0.000	0.000	0.002	-	-											0.008	
0.850	0.000	0.000	0.000	0.441	-	-													0.000	0.000	0.000	0.003	-	-											0.009	
0.900	0.000	0.000	0.000	0.391	-	-	0.000	0.000	0.000	0.393	-	-							0.000	0.000	0.000	0.001	-	-	0.000	0.000	0.000	0.001	-	-					0.009	
0.950	0.000	0.000	0.000	0.341	-	-	0.000	0.000	0.000	0.343	-	-							0.000	0.000	0.000	0.001	-	-	0.000	0.000	0.000	0.001	-	-						0.010
1.000	0.000	0.000	0.000	0.291	-	-	0.000	0.000	0.000	0.294	-	-							0.000	0.000	0.000	0.001	-	-	0.000	0.000	0.000	0.001	-	-						0.010
1.100	0.000	0.000	0.000	0.195	-	-	0.000	0.000	0.000	0.201	-	-							0.000	0.000	0.000	0.004	-	-	0.000	0.000	0.000	0.008	-	-						0.011
1.200	0.000	0.000	0.000	0.111	-	-	0.000	0.000	0.000	0.122	-	-							0.000	0.000	0.000	0.020	-	-	0.000	0.000	0.000	0.029	-	-						0.012
1.300	0.000	0.000	0.000	0.052	-	-	0.000	0.000	0.000	0.065	-	-							0.000	0.000	0.000	0.061	-	-	0.000	0.000	0.000	0.071	-	-						0.013
1.400	0.000	0.000	0.000	0.020	-	-	0.000	0.000	0.000	0.030	-	-							0.000	0.000	0.000	0.129	-	-	0.000	0.000	0.000	0.136	-	-						0.014
1.500	0.000	0.000	0.000	0.006	-	-	0.000	0.000	0.000	0.012	-	-							0.000	0.000	0.000	0.215	-	-	0.000	0.000	0.000	0.219	-	-						0.015
1.600	0.000	0.000	0.000	0.001	-	-	0.000	0.000	0.000	0.004	-	-							0.000	0.000	0.000	0.311	-	-	0.000	0.000	0.000	0.312	-	-						0.016
1.700	0.000	0.000	0.000	0.001	-	-	0.000	0.000	0.000	0.001	-	-							0.000	0.000	0.000	0.410	-	-	0.000	0.000	0.000	0.410	-	-						0.017
1.800	0.000	0.000	0.000	0.001	-	-	0.000	0.000	0.000	0.001	-	-							0.000	0.000	0.000	0.510	-	-	0.000	0.000	0.000	0.510	-	-						0.018
1.900	0.000	0.000	0.000	0.001	-	-	0.000	0.000	0.000	0.001	-	-							0.000	0.000	0.000	0.610	-	-	0.000	0.000	0.000	0.610	-	-						0.019
2.000	0.000	0.000	0.000	0.001	-	-	0.000	0.000	0.000	0.007	-	-							0.000	0.000	0.000	0.710	-	-	0.000	0.000	0.000	0.710	-	-						0.020
2.200	0.000	0.000	0.000	0.001	-	-													0.000	0.000	0.000	0.910	-	-											0.022	
2.400	0.000	0.000	0.000	0.004	-	-													0.000	0.000	0.000	1.11	-	-											0.024	
2.600	0.000	0.000	0.000	0.002	-	-													0.000	0.000	0.000	1.31	-	-											0.026	
2.800	0.000	0.000	0.000	0.001	-	-													0.000	0.000	0.000	1.51	-	-											0.028	
3.000	0.000	0.000	0.000	0.001	-	-													0.000	0.000	0.000	1.71	-	-											0.030	
3.200	0.000	0.000	0.000	0.001	-	-													0.000	0.000	0.000	1.91	-	-											0.032	
3.400	0.000	0.000	0.000	0.001	-	-													0.000	0.000	0.000	2.11	-	-											0.034	
3.600	0.000	0.000	0.000	0.001	-	-													0.000	0.000	0.000	2.31	-	-											0.036	

ΠΕΙΡΑΙΩΣ FINANCIAL HOLD (ΚΟ)

(Μέγεθος Συμβολαίου: 100 Χρέεγραφα, Τρόπος Εξάσκησης: Αμερικάνικος, Φυσική Παράδοση)

Τιμή Εξάσκησης	Δικαιώματα Αγοράς														Δικαιώματα Πώλησης														
	Δεκέμβριος 2021						Ιανουάριος 2022						Λοιποί Μήνες		Δεκέμβριος 2021						Ιανουάριος 2022						Λοιποί Μήνες		Τιμή Εξάσκησης
	Άνοιγμα	Ανιτ Τιμή	Καπιτ Τιμή	Τελ Τιμή	Τιμή κλεισ.	Όγκος	Άνοιγμα	Ανιτ Τιμή	Καπιτ Τιμή	Τελ Τιμή	Τιμή κλεισ.	Όγκος	Άνοιγτες θέσεις	Όγκος	Άνοιγτες θέσεις	Άνοιγμα	Ανιτ Τιμή	Καπιτ Τιμή	Τελ Τιμή	Τιμή κλεισ.	Όγκος	Άνοιγτες θέσεις	Όγκος	Άνοιγτες θέσεις	Όγκος	Άνοιγτες θέσεις			
3.800	0.000	0.000	0.000	0.001	-	-										0.000	0.000	0.000	2.51	-	-							0.038	
4.000	0.000	0.000	0.000	0.001	-	-										0.000	0.000	0.000	2.71	-	-							0.040	
4.400	0.000	0.000	0.000	0.001	-	-										0.000	0.000	0.000	3.11	-	-							0.044	
4.800	0.000	0.000	0.000	0.001	-	-										0.000	0.000	0.000	3.51	-	-							0.048	
5.200	0.000	0.000	0.000	0.001	-	-										0.000	0.000	0.000	3.91	-	-							0.052	
5.600	0.000	0.000	0.000	0.004	-	-										0.000	0.000	0.000	4.31	-	-							0.056	
6.000	0.000	0.000	0.000	0.003	-	-										0.000	0.000	0.000	4.71	-	-							0.060	
6.400	0.000	0.000	0.000	0.002	-	-										0.000	0.000	0.000	5.11	-	-							0.064	
6.800	0.000	0.000	0.000	0.001	-	-										0.000	0.000	0.000	5.51	-	-							0.068	
Σύνολο:						0	0																						
Αριθμός Πράξεων:						0																							

Προϊόν Δανεισμού	Υποκείμενος Τίτλος	Πολυμερείς Συναλλαγές[1]				Διμερείς Συναλλαγές[2]		Δανεισμός Τίτλων μέσω ΟΤC[3]
		Ανοιχτές θέσεις[5]	Προσφερόμενη ποσότητα	Μ.Σ.Τ[4]	Όγκος συναλλαγών	Μ.Σ.Τ[4]	Όγκος συναλλαγών	
ALPHABOR	ALPHA ΥΠΗΡΕΣΙΩΝ ΣΥΜΜ (ΚΟ)	263,869	---	---	---	---	---	59,152,294
TATTBOR	ATTICA BANK A.T.E. (ΚΟ)	---	---	---	---	---	---	4
CENERBOR	CENERGY HOLDINGS (ΚΑ)	---	---	---	---	---	---	---
EEEBOR	COCA-COLA HBC AG (ΚΟ)	4,140	---	---	---	---	---	70,546
EUROBBOR	EUROBANK HOLDINGS (ΚΟ)	20,000	---	---	---	---	---	50,212,777
FFGRPBOR	FOLLI-FOLLIE (ΚΟ)	---	---	---	---	---	---	900,530
FOYRKBOR	FOURLIS ΣΥΜΜΕΤΟΧΩΝ (ΚΟ)	---	---	---	---	---	---	22,250
INTRKBOR	INTRACOM HOLDINGS (ΚΟ)	---	---	---	---	---	---	---
BELABOR	JUMBO (ΚΟ)	---	---	---	---	---	---	302,676
LAMDABOR	LAMDA DEVELOPMENT(ΚΟ)	1,500	---	---	---	---	---	41,149
MIGBOR	MARFIN INVESTMENT GROUP (ΚΟ)	---	---	---	---	---	---	844,474
QUALBOR	QUALITY & RELIABILITY (ΚΟ)	---	---	---	---	---	---	---
TITCBOR	TITAN CEMENT (ΚΑ)	2,200	---	---	---	---	---	230,179
VIOBOR	VIOHALCO SA/NV (ΚΑ)	4,447	---	---	---	---	---	---
ADMIEBOR	ΑΔΜΗΕ ΣΥΜΜΕΤΟΧΩΝ Α.Ε. (ΚΟ)	---	---	---	---	---	---	2,000,623
AEGNBOR	ΑΕΡΟΠΟΡΙΑ ΑΙΓΑΙΟΥ (ΚΟ)	469	---	---	---	---	---	26,619
ALMYBOR	ΑΛΟΥΜΥΛ (ΚΟ)	---	---	---	---	---	---	---
GEKTERNABOR	ΓΕΚ ΤΕΡΝΑ (ΚΟ)	---	---	---	---	---	---	1,343
PPCBOR	ΔΕΗ (ΚΟ)	3,000	---	---	---	---	---	2,688,724
ETE BOR	ΕΘΝΙΚΗ ΤΡΑΠΕΖΑ (ΚΟ)	55,100	---	---	---	---	---	7,387,068
ELLAKTORBOR	ΕΛΛΑΚΤΩΡ (ΚΟ)	1,000	---	---	---	---	---	6,870
EXAEBOR	ΕΛΛΗΝ. ΧΡΗΜΑΤΙΣΤΗΡΙΑ-Χ.Α. (ΚΟ)	3,000	---	---	---	---	---	155,601
ELPEBOR	ΕΛΛΗΝΙΚΑ ΠΕΤΡΕΛΑΙΑ (ΚΟ)	---	---	---	---	---	---	57,955
EYDARBOR	ΕΥΔΑΠ (ΚΟ)	2,213	---	---	---	---	---	655,456
MOHBOR	ΜΟΤΟΡ ΟΪΛ (ΚΟ)	10,200	---	---	---	---	---	491,599
MYTILBOR	ΜΥΤΙΛΗΝΑΙΟΣ (ΚΟ)	1,000	---	---	---	---	---	627,220
PRABOR	ΟΛΠ (ΚΟ)	1,073	---	---	---	---	---	280,259
OPARBOR	ΟΠΑΠ (ΚΟ)	19,500	---	---	---	---	---	1,338,221
HTOBOR	ΟΤΕ (ΚΟ)	3,000	---	---	---	---	---	2,936,206
TPEIRBOR	ΠΕΙΡΑΙΩΣ FINANCIAL HOLD (ΚΟ)	5,000	---	---	---	---	---	8,911,464
PLAISBOR	ΠΛΑΙΣΙΟ COMPUTERS (ΚΟ)	---	---	---	---	---	---	100

Σημειώσεις Προϊόντων Δανεισμού

[1] - Πολυμερείς Συμβάσεις Δανειοδοσίας των μεθόδων 8-1, 8-2 και 8-3-3 (σύμφ. Με Αποφ.17 ΔΣ του Χρηματιστηρίου).

[2] - Διμερείς Συμβάσεις Δανειοδοσίας των μεθόδων 8-3-1 και 8-3-2 (σύμφ. Με Αποφ. 20 ΔΣ του Χρηματιστηρίου).

[3] - Τα στοιχεία Συναλλαγής Δανεισμού Τίτλων μέσω ΟΤC δηλώνονται από τους χειριστές ΣΑΤ και αφορούν τις ποσότητες που έχουν καταγραφεί στο ΣΑΤ έως και τη προηγούμενη εργάσιμη ημέρα.

[4] - Μ.Σ.Τ: - Μέση Σταθμισμένη Τιμή (ως προς τα τεμάχια)

[5] - Τα στοιχεία αφορούν σε ανοιχτές θέσεις πριν την έναρξη της συνεδρίασης

Προϊόν Δανεισμού	Υποκείμενος Τίτλος	Πολυμερείς Συναλλαγές[1]					Διμερείς Συναλλαγές[2]		Δανεισμός Τίτλων μέσω ΟΤC[3]
		Ανοιχτές θέσεις[5]	Προσφερόμενη ποσότητα	Μ.Σ.Τ[4]	Όγκος συναλλαγών	Μ.Σ.Τ[4]	Όγκος συναλλαγών	Μ.Σ.Τ[4]	Όγκος συναλλαγών
SARBOR	ΣΑΡΑΝΤΗΣ ΓΡ. (ΚΟ)	---	---	---	---	---	---	---	3,587
TENERGYBOR	ΤΕΡΝΑ ΕΝΕΡΓΕΙΑΚΗ (ΚΟ)	36,362	---	---	---	---	---	---	12,892

Σημειώσεις Προϊόντων Δανεισμού

[1] - Πολυμερείς Συμβάσεις Δανειοδοσίας των μεθόδων 8-1, 8-2 και 8-3-3 (σύμφ. Με Αποφ.17 ΔΣ του Χρηματιστηρίου).

[2] - Διμερείς Συμβάσεις Δανειοδοσίας των μεθόδων 8-3-1 και 8-3-2 (σύμφ. Με Αποφ. 20 ΔΣ του Χρηματιστηρίου).

[3] - Τα στοιχεία Συναλλαγές Δανεισμού Τίτλων μέσω ΟΤC δηλώνονται από τους χειριστές ΣΑΤ και αφορούν τις ποσότητες που έχουν καταγραφεί στο ΣΑΤ έως και τη προηγούμενη εργάσιμη ημέρα.

[4] - Μ.Σ.Τ: - Μέση Σταθμισμένη Τιμή (ως προς τα τεμάχια)

[5] - Τα στοιχεία αφορούν σε ανοιχτές θέσεις πριν την έναρξη της συνεδρίασης

Κωδικό και ονομασίες Κλάδων Οικονομικής Δραστηριότητας του Χρηματιστηρίου Αθηνών

12003 - Διαπραγματεύσιμα Αμοιβαία Κεφάλαια	10101010 Υπηρεσίες Ηλεκτρονικών Υπολογιστών
10101015 Λογισμικό	10102030 Υλικό Υπολογιστών
15101010 Εξοπλισμός Τηλεπικοινωνιών	15102015 Υπηρεσίες Τηλεπικοινωνιών
20101010 Υγειονομικές Μονάδες	20101025 Υπηρεσίες Υγείας
20102010 Ιατρικός Εξοπλισμός	20103015 Φαρμακευτικά Προϊόντα
30101010 Τράπεζες	30202000 Διαφοροποιημένες Χρηματοοικονομικές Υπηρεσίες
30202010 Διαχείριση Κεφαλαίων & Θεματοφύλακες	30202015 Επενδυτικές Υπηρεσίες
30302010 Γενικές Ασφάλειες	30302015 Μεσίτες Ασφαλίσεων
30302025 Ασφάλειες Ιδιοκτησίας & Ζημιών	35101010 Συμμετοχές & Ανάπτυξη Ακίνητης Περιουσίας
35101015 Υπηρεσίες Ακίνητης Περιουσίας	35102000 Διαφοροποιημένες Α.Ε.Ε.Α.Π.
35102030 Α.Ε.Ε.Α.Π. Επαγγελματικών Χώρων	40201040 Υπηρεσίες Ενοικίασης και Χρηματοδοτικής Μίσθωσης
40202010 Κατασκευή Κατοικιών	40202015 Έπιπλα
40202020 Οικιακές Συσκευές	40203040 Ηλεκτρονική Ψυχαγωγία
40203045 Παιχνίδια	40204020 Ρούχα και Αξεσουάρ
40301010 Ψυχαγωγία	40301030 Εκδόσεις
40301035 Ραδιοτηλεοπτικοί Φορείς	40401010 Διαφοροποιημένοι Έμποροι
40401020 Εμπόριο Ενδυμάτων	40401025 Εμπόριο Προϊόντων Οικιακής Βελτίωσης
40401030 Εξειδικευμένο Λιανικό Εμπόριο	40501010 Αεροπορικές Εταιρείες
40501015 Ταξίδια & Τουρισμός	40501020 Τυχερά Παιχνίδια
40501025 Ξενοδοχεία & Πανσιόν	45101015 Απόσταση & Οιονοπαραγωγή
45101020 Αναψυκτικά	45102010 Γεωργεία, Αλιεία, Εκτροφή και Φυτείες
45102020 Τρόφιμα	45103010 Καπνός
45201010 Λιανικό & Χονδρικό Εμπόριο Τροφίμων	45201020 Είδη Προσωπικής Φροντίδας
50101010 Κατασκευές	50101030 Τσιμέντα
50101035 Άλλα Οικοδομικά Υλικά	50202010 Ηλεκρικά Εξαρτήματα
50203000 Διαφοροποιημένες Βιομηχανίες	50203015 Πλαστικά
50203030 Υλικά Συσκευασίας	50204000 Μηχανήματα Βιομηχανικού Εξοπλισμού
50204020 Μηχανήματα Κατασκευών	50205010 Προμηθευτές Βιομηχανίας
50205020 Υποστηρικτικές Υπηρεσίες προς Επιχειρήσεις	50205030 Υπηρεσίες Μαζικής Εκτύπωσης
50206015 Εμπορικά Οχήματα & Ανταλλακτικά	50206030 Θαλάσσιες Μεταφορές
50206060 Υπηρεσίες Μεταφορών	55101000 Διαφοροποιημένα Υλικά
55101020 Κλωστοϋφαντουργικά Προϊόντα	55102000 Ορυχεία
55102010 Σίδηρος & Χάλυβας	55102015 Μεταλλουργία
55102035 Αλουμίνιο	60101000 Καθετοποιημένες Εταιρ. Πετρελαίου & Φυσικού Αερίου
60101020 Διυλιστήρια & Εμπορία Πετρελαιοειδών	65101010 Εναλλακτική Ηλεκτρική Ενέργεια
65101015 Συμβατική Ηλεκτρική Ενέργεια	65102030 Ύδρευση



ATHEX
Athens Stock Exchange

Λεωφ. Αθηνών 110 104 42 Αθήνα
110, Athinon Ave. GR 104 42 Athens
tel. (+30)210-33.66.800, fax (+30)210-33.66.101
www.athexgroup.gr