

21

Ημερήσιο Δελτίο  
Συναλλακτικής Δραστηριότητας

Daily Official List  
of Trading Activity

Τρίτη, 30 Νοεμβρίου, 2021

Έτος: 142 Αύξων Αριθμός Συνεδρίασης: 227



**ATHEXGROUP**  
Athens Exchange Group

**Αποποίηση Ευθύνης:**

Η εταιρεία Ελληνικά Χρηματιστήρια-Χρηματιστήριο Αθηνών Ανώνυμη Εταιρεία Συμμετοχών καταβάλλει κάθε δυνατή προσπάθεια ώστε να διασφαλίσει ότι οι πληροφορίες και τα λοιπά στοιχεία που εμφανίζονται στο Ημερήσιο Δελτίο Τιμών (Η.Δ.Τ.) είναι ορθά και πλήρη αλλά δεν έχει καμία ευθύνη για ενδεχόμενο λάθος ή παράλειψη στοιχείων και / ή ευθύνη σχετικά με την ακρίβεια, αξιοπιστία, επικαιροποίηση και πληρότητα των παραπάνω πληροφοριών και στοιχείων ή ευθύνη προερχόμενη άμεσα ή έμμεσα από την χρήση των παραπάνω πληροφοριών.

Η Εταιρία δεν έχει καμία ευθύνη για την ακρίβεια των στοιχείων που περιλαμβάνονται στις ανακοινώσεις των εισηγμένων εταιρειών. Πιθανές προσβολές δικαιωμάτων τρίτων από το περιεχόμενο των ανακοινώσεων συνιστούν αποκλειστική ευθύνη του αποστολέα των ανακοινώσεων.

Όλα τα αναγραφόμενα στο Η.Δ.Τ. στοιχεία παρέχονται μόνο για τους σκοπούς της πληροφόρησης και δεν συνιστούν παροχή επενδυτικών συμβουλών ή πρόσκληση για επένδυση σε κινητές αξίες που διαπραγματεύονται στο Χρηματιστήριο Αθηνών.

Αναγνωρίζεται και συμφωνείται ότι όλα τα δικαιώματα επί των πληροφοριών που εμφανίζονται στο Η.Δ.Τ. θα αποτελούν κυριότητα της εταιρίας και οποιοδήποτε άλλο δικαίωμα συμπεριλαμβανομένου του δικαιώματος πνευματικής ιδιοκτησίας, σήματος κλπ. ανήκουν στο Χρηματιστήριο Αθηνών.

Τα ανωτέρω στοιχεία αποτελούν ιδιοκτησία της Εταιρίας και προστατεύονται σύμφωνα με τις διατάξεις περί πνευματικής ιδιοκτησίας. Απαγορεύεται α) η με οποιοδήποτε τρόπο ή μέσο αναπαραγωγή, αναδημοσίευση, τροποποίηση, αντιγραφή, πώληση, μετάδοση ή διανομή του συνόλου ή μέρους τους, χωρίς αναφορά στην πηγή και β) η εμπορική εκμετάλλευση των στοιχείων από τρίτους.

Η Εταιρία δεν φέρει καμία ευθύνη προερχόμενη άμεσα ή έμμεσα από χρήση ή τυχόν αλλοίωση των ανωτέρω στοιχείων όταν αυτά χρησιμοποιούνται από

**Ελληνικά Χρηματιστήρια - Χρηματιστήριο Αθηνών Α.Ε. Συμμετοχών**

Λεωφόρος Αθηνών 110, 10442 Αθήνα, Τηλ: (210) 33.66.800, Fax: (210) 32.13.938

[www.athexgroup.gr](http://www.athexgroup.gr)

**Χρηματιστηριακό Κέντρο Θεσσαλονίκης**

Κατούνη 16-18, Θεσ/νίκη 546 25, Τηλ: (2310) 567.667, Fax: (2310) 530.455

**Συνεργητικό Κεφάλαιο Εξασφάλισης Επενδυτικών Υπηρεσιών**

Φειδίου 14-16, Αθήνα 106 78, Τηλ: (210) 33.04.682, Fax: (210) 33.04.155

**Επιτροπή Κεφαλαιαγοράς**

Κολοκοτρώνη 1 & Σταδίου 1, Αθήνα 105 62, Τηλ: (210) 33.77.100, Fax: (210) 33.77.173

**Πίνακας Περιεχομένων****Ενότητα 1: Στατιστικά Στοιχεία Χρεογράφων, Παραγώγων και Δανεισμού**

- Οι Αγορές Χρεογράφων Παραγώγων Δανεισμού
- Χρηματιστηριακοί Δείκτες
- Αναλυτικά Στοιχεία Συναλλαγών Αγοράς Χρεογράφων
- Στοιχεία Συναλλαγών Κλάδων Χρηματιστηρίου Αθηνών & Χρηματοοικονομικών Προϊόντων (Δ.Α.Κ.)
- Οι 10 Μετοχές με τη μεγαλύτερη Άνοδο & Πτώση
- Αναλυτικά Στοιχεία Συναλλαγών Αγοράς Παραγώγων

**Ενότητα 2: Αναλυτικά Στοιχεία Συναλλαγών Χρεογράφων**

- Αναλυτικά Στοιχεία Συναλλαγών Χρεογράφων
- Σημειώσεις Χρεογράφων

**Ενότητα 3: Στοιχεία Συναλλαγών Χρεογράφων**

- Στοιχεία Συναλλαγών Πακέτων
- Στοιχεία Συναλλαγών Δικαιωμάτων

- Στοιχεία Δανεισμού Τίτλων
- Στοιχεία Συναλλαγών Εκποιήσεων
- Στοιχεία Συναλλαγών Εκποιήσεων Ενσώματων Ονομαστικών Μετοχών
- Στοιχεία Ενεργητικού Διαπραγματεύσιμων Αμοιβαίων Κεφαλαίων (Δ.Α.Κ.)
- Χαρακτηριστικά Διαπραγματεύσιμων Αμοιβαίων Κεφαλαίων (Δ.Α.Κ.)

**Ενότητα 4: Ανακοινώσεις****Ενότητα 5: Ομόλογα Διαπραγματεύσιμα στην Αγορά Αξιών Σταθερού Εισοδήματος**

- Ομολογιακά Δάνεια Επιχειρήσεων – Οργανωμένη Αγορά (Μετατρέψιμα)
- Ομολογιακά Δάνεια Επιχειρήσεων – Οργανωμένη Αγορά (Μη Μετατρέψιμα)
- Ομόλογα Ελληνικού Δημοσίου
- Έντοκα Γραμμάτια & Zero Coupon Ομόλογα Ελληνικού Δημοσίου
- Ομόλογα Ελληνικού Δημοσίου Διαπραγματεύσιμα με τη Μέθοδο Εκφώνησης - Αντιφώνησης
- Ομόλογα Κρατικών Τραπεζών

**Ενότητα 6: Πρόσθετα Στοιχεία Ενημέρωσης**

- Πίνακας Μελών Χρηματιστηρίου Αθηνών και Μελών ΕΤ.ΕΚ.
- Πίνακας Μετοχών Υπό Ειδική Διαπραγμάτευση
- Γνωστοποιήσεις Συναλλαγών - Κατάλογος Υπόχρεων Προσώπων

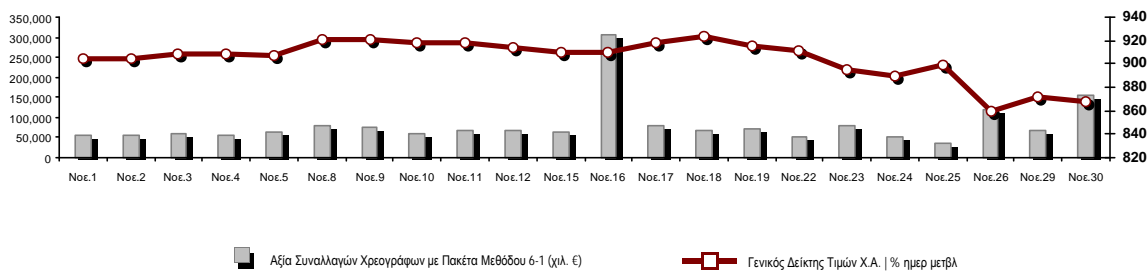
**Ενότητα 7: Αναλυτικά Στοιχεία Συναλλαγών Αγοράς Παραγώγων**

- Συμβόλαια Μελλοντικής Εκπλήρωσης σε Δείκτες
- Συμβόλαια Μελλοντικής Εκπλήρωσης σε Μετοχές
- Δικαιώματα Προαίρεσης σε Δείκτες
- Δικαιώματα Προαίρεσης σε Μετοχές
- Στοιχεία Συναλλαγών Προϊόντων Δανεισμού

**Παράρτημα Α: Κωδικοί και ονομασίες Κλάδων Οικονομικής Δραστηριότητας του Χρηματιστηρίου Αθηνών**

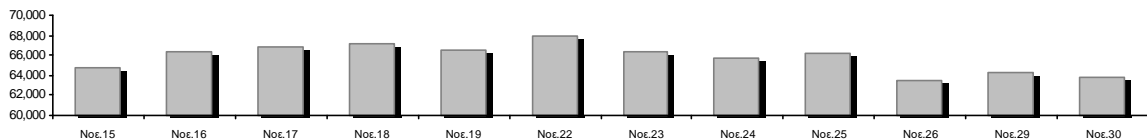
**Οι Αγορές Χρεογράφων Παραγώγων Δανεισμού**

**Γενικός Δείκτης Τιμών και Αξία Συναλλαγών Μετοχών και Παραγώγων**

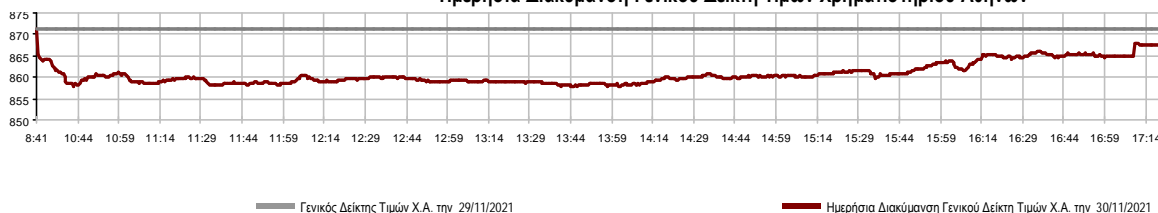


<b>Κεφαλαιοποίηση Χ.Α. (εκατ. €) **:</b>	63,756.85		<b>Συνολικές Ανοικτές Θέσεις σε Παράγωγα</b>	325,599
Ημερήσια μεταβολή: εκατ. €   %	-464.81	-0.72%	Ανοικτές θέσεις σε ΣΜΕ επί Δεικτών   % ημερ μετβλ	3,375 -2.23%
Μέση ετήσια Κεφ/ποίηση: εκατ. €   % Μετβλ. Μέση προηγ. έτος	60,467.58	27.59%	Ανοικτές θέσεις σε ΣΜΕ επί μετοχών   % ημερ μετβλ	319,589 0.38%
<b>Γενικός Δείκτης Τιμών Χ.Α.   % ημερ μετβλ</b>	867.71	-0.42%	Ανοικτές θέσεις σε Δικαιώματα επί Δεικτών   % ημερ μετβλ	1,051 0.86%
<b>Κεφαλαιοποίηση Γενικού Δείκτη (εκατ. €)</b>	58,179.65		Ανοικτές θέσεις σε Δικαιώματα επί μετοχών   % ημερ μετβλ	1,584 1.21%
Ημερήσια μεταβολή (εκατ. €)	-436.90			
<b>Αξία Συναλλαγών Χρεογράφων με Πακέτα Μεθόδου 6-1 (χιλ. €)</b>	154,276.42		<b>Πλήθος Συμβολαίων Παραγώγων:</b>	18,856
Ημερήσια μεταβολή: %	87,089.80	129.62%	Ημερήσια μεταβολή: τμχ   %	-8,334 -30.65%
Μέση Αξία Συν/γών ΥΙD: χιλ. €   % Μετβλ Μέση προηγ. έτος	72,073.12	12.54%	Μέσος Όγκος Συμβ. ΥΙD: % Μετβλ Μέσο προηγ. Έτος	48,725 21.63%
<b>Αξία Συναλλαγών Πακέτων Μεθόδου 6-1 (χιλ. €)</b>	8,589.34		<b>Πλήθος Πράξεων Παραγώγων:</b>	1,383
<b>Αξία Συναλλαγών Πακέτων Μεθόδου 6-2 &amp; 6-3 (χιλ. €)</b>	2.06		Ημερήσια μεταβολή: πλήθος   %	-603 -30.36%
<b>Αξία Συναλλαγών Ομολόγων (χιλ.€)</b>	1,723.30		Μέσο Πλήθος Πράξεων ΥΙD: % Μετβλ Μέσο προηγ. Έτος	2,170 -18.24%
<b>Όγκος Συναλλαγών Χρεογράφων με Πακέτα Μεθόδου 6-1 (χιλ. Τμχ)</b>	52,826.24		<b>Συνολικές Ανοικτές Θέσεις σε Δανεισμό</b>	151,806
Ημερήσια μεταβολή: χιλ. τμχ   %	23,549.93	80.44%	Ημερήσια μεταβολή: τμχ   %	852 0.56%
Μέσος Όγκος Συν/γών ΥΙD: % Μετβλ Μέσο προηγ. Έτος	35,767.35	-12.95%	<b>Πλήθος Συναλλαγών Δανεισμού (Πολυμερής/Διμερής)</b>	52,012
<b>Όγκος Συναλλαγών Πακέτων Μεθόδου 6-1 (χιλ. Τεμάχια)</b>	6,902.16		Ημερήσια μεταβολή: τμχ   %	36,160
<b>Όγκος Συναλλαγών Πακέτων Μεθόδου 6-2 &amp; 6-3 (χιλ. Τεμάχια)</b>	0.99		<b>Πλήθος Πολυμερών Συναλλαγών</b>	52,012
<b>Όγκος Συναλλαγών Ομολόγων</b>	1,600,055		<b>Πλήθος Διμερών Συναλλαγών</b>	0
<b>Πλήθος Πράξεων Χρεογράφων με Πακέτα Μεθόδου 6-1</b>	33,872		<b>Πλήθος Πράξεων Δανεισμού:</b>	19
Ημερήσια μεταβολή: πλήθος   %	-1,513	-4.28%	Ημερήσια μεταβολή: %	5
Μέσο Πλήθος Πράξεων ΥΙD: % Μετβλ Μέσο προηγ. Έτος	30,794	-5.64%	<b>Πλήθος Πράξεων Πολυμερών Συναλλαγών</b>	19
<b>Πλήθος πακέτων Μεθόδου 6-1</b>	10		<b>Πλήθος Πράξεων Διμερών Συναλλαγών</b>	0
<b>Πλήθος πακέτων Μεθόδου 6-2 &amp; 6-3</b>	2			
<b>Πλήθος συναλλαγών Ομολόγων</b>	146			

**Κεφαλαιοποίηση Χ.Α. (εκατ. €) \*\***



**Ημερήσια Διακύμανση Γενικού Δείκτη Τιμών Χρηματιστηρίου Αθηνών**



**Χρηματιστηριακοί Δείκτες**

Όνομασία Δείκτη	30/11/2021	29/11/2021	Δ μον.	Δ %	Κατώτερη	Ανώτερη	Κατ.έτους	Ανωτ.έτους	Ετησ. μεταβ.
Γενικός Δείκτης Τιμών Χ.Α.	867.71	871.34	-3.63	-0.42%	857.87	871.34	726.02	931.94	7.26% #
Δείκτης ATHEX ESG	978.84	983.94	-5.10	-0.52%	966.68	983.94	966.68	1,054.56	---
FTSE/Χ.Α. Large Cap	2,077.72	2,088.37	-10.65	-0.51%	2,052.58	2,088.37	1,718.82	2,259.27	7.40% #
FTSE/Χ.Α. Mid Cap	1,492.56	1,497.41	-4.85	-0.32%	1,484.05	1,497.41	1,026.21	1,731.39	34.78% #
FTSE/Χ.Α.-Χ.Α.Κ. Τραπεζικός Δείκτης	419.43	423.70	-4.27	-1.01%	411.98	423.70	306.88	483.96	6.78% #
FTSE/Χ.Α. Υψηλής Μερισματικής Απόδοσης	2,971.06	2,984.50	-13.44	-0.45%	2,945.45	2,984.50	2,542.41	3,169.38	9.87% #
FTSE/Χ.Α. Διεθνούς Δραστηριοποίησης Plus	2,335.42	2,335.95	-0.53	-0.02%	2,305.79	2,341.64	1,943.84	2,565.79	11.14% #
FTSE/Χ.Α. Mid & Small Cap Θεμελιωδών Μεγεθών	4,604.88	4,587.53	17.35	0.38%	4,521.98	4,604.88	2,996.13	4,743.56	47.40% #
Δείκτης ATHEX Select Plus	3,375.68	3,359.13	16.55	0.49%	3,325.26	3,375.68	2,805.20	3,565.24	9.58% #
Δείκτης ATHEX Select	4,539.23	4,534.08	5.15	0.11%	4,438.04	4,539.23	2,785.00	4,786.92	49.92% #
FTSE/Χ.Α. Δείκτης Αγοράς	514.98	518.45	-3.47	-0.67%	509.69	518.45	424.25	554.77	8.74% #
Δείκτης Συνολικής Απόδοσης Γενικού Δείκτη Χ.Α.	1,488.25	1,494.47	-6.22	-0.42%	1,471.37	1,494.47	1,220.96	1,591.84	9.39% #
FTSE/Χ.Α. Large Cap Συνολικής Απόδοσης	3,230.35	3,246.91	-16.56	-0.51%			0.00	3,454.51	8.78% #
FTSE/Χ.Α. Mid Cap Συνολικής Απόδοσης	1,918.19	1,921.68	-3.49	-0.18%			0.00	2,114.50	37.99% #
FTSE/Χ.Α.-Χ.Α.Κ. Τραπεζικός Δείκτης Συνολ. Αποδ.	361.13	364.81	-3.68	-1.01%			0.00	421.45	4.96% #
Ελληνικός Δείκτης Mid & Small Cap	1,354.99	1,356.19	-1.20	-0.09%	1,338.57	1,356.19	1,110.37	1,442.42	12.68% #
FTSE/Χ.Α. Τράπεζες	554.17	559.81	-5.64	-1.01%	544.33	559.81	405.46	639.42	6.78% #
FTSE/Χ.Α. Ασφάλειες	1,898.87	1,916.40	-17.53	-0.91%	1,884.74	1,930.79	1,808.06	2,192.44	-0.55% €
FTSE/Χ.Α. Χρηματοοικονομικές Υπηρεσίες	754.55	750.19	4.36	0.58%	731.12	754.55	679.98	843.74	-1.23% €
FTSE/Χ.Α. Βιομηχανικά Προϊόντα & Υπηρεσίες	3,608.16	3,630.75	-22.59	-0.62%	3,541.73	3,630.75	2,762.19	3,996.37	23.02% #
FTSE/Χ.Α. Εμπόριο	49.02	48.22	0.80	1.66%	48.00	49.59	46.54	58.68	-1.11% €
FTSE/Χ.Α. Ακίνητης Περιουσίας	4,874.49	4,825.03	49.46	1.03%	4,704.28	4,874.49	4,187.35	5,770.64	1.02% #
FTSE/Χ.Α. Καταναλωτικά Προϊόντα & Υπηρεσίες	7,122.75	7,108.42	14.33	0.20%	7,014.46	7,169.86	6,939.31	9,231.17	-8.47% €
FTSE/Χ.Α. Τρόφιμα & Ποτά	10,244.29	10,501.85	-257.56	-2.45%	10,162.23	10,501.85	9,045.03	12,311.96	3.63% #
FTSE/Χ.Α. Πρώτες Ύλες	7,406.54	7,446.41	-39.87	-0.54%	7,293.59	7,446.41	5,233.31	8,597.84	20.36% #
FTSE/Χ.Α. Κατασκευές & Υλικά	3,051.65	3,062.69	-11.04	-0.36%	3,007.03	3,068.37	2,565.75	3,422.77	10.52% #
FTSE/Χ.Α. Ενέργεια	3,313.69	3,379.31	-65.62	-1.94%	3,298.29	3,379.31	2,835.10	3,724.35	11.77% #
FTSE/Χ.Α. Ταξίδια & Αναψυχή	1,935.71	1,941.76	-6.05	-0.31%	1,908.91	1,941.76	1,540.34	2,183.50	11.73% #
FTSE/Χ.Α. Τεχνολογία	2,085.89	2,077.41	8.48	0.41%	2,048.43	2,093.66	1,043.00	2,137.85	90.96% #
FTSE/Χ.Α. Τηλεπικοινωνίες	4,273.62	4,244.83	28.79	0.68%	4,231.01	4,279.84	3,294.37	4,734.07	17.26% #
FTSE/Χ.Α. Υπηρεσίες Κοινής Ωφέλειας	5,138.11	5,112.91	25.20	0.49%	5,021.40	5,138.11	4,264.97	5,607.62	11.63% #
FTSE/Χ.Α. Προσωπικά Προϊόντα	8,451.67	8,445.77	5.90	0.07%	8,300.87	8,493.59	8,256.95	9,116.06	-6.55% €
Δείκτης Όλων των Μετοχών Χ.Α.	223.08	240.71	-17.63	-7.32%	223.08	223.08	175.88	240.71	18.94% #
Ελληνικός Δείκτης Εταιρικών Ομολόγων	127.39	127.43	-0.04	-0.03%			122.29	128.79	4.37% #
Ελληνικός Δείκτης Τιμών Εταιρικών Ομολόγων	95.33	95.38	-0.05	-0.06%			93.98	96.93	1.58% #

Σημείωση 1: Το κλείσιμο των Δεικτών FTSE/Μed 100, Ελληνικός Δείκτης Εταιρικών Ομολόγων και, Ελληνικός Δείκτης Τιμών Εταιρικών Ομολόγων αφορούν την συνεδρίαση της 26/11/2021.

Σημείωση 2: Ο Ελληνικός Δείκτης Mid & Small Cap είναι Customized δείκτης υπολογιζόμενος από το Χρηματιστήριο Αθηνών.

**Αναλυτικά Στοιχεία Συναλλαγών Αγοράς Χρεογράφων**

	Όλα τα Χρεόγραφα	Κύρια Αγορά	Επιτήρηση	Διαπραγματεύσιμα Αμοιβαία Κεφάλαια
<b>Σύνολα</b>	124	110	13	1
Ανοδικές / Καθοδικές / Σταθερές:	47 / 59 / 18	45 / 51 / 14	2 / 8 / 3	0 / 0 / 1
<b>Κεφαλαιοποίηση Χ.Α. (εκατ €) **</b>	63,756.85	63,442.08	314.76	
Μέση Ημερήσια Αξία Συν/γών (χιλ. €)	72,073.12	71,845.01	277.39	17.39
<b>Αξία Συναλλαγών</b>	154,278.48	153,962.60	313.80	2.08
Κύριος Πίνακας:	145,687.08	145,371.20	313.80	2.08
Προσυμφωνημένων Συναλλαγών 6_1_2_3:	8,591.40	8,591.40	0.00	0.00
Πίνακας Εκποιήσεων:	0.00	0.00	0.00	0.00
Πίνακας Ειδικών Όρων:	0.00	0.00	0.00	0.00
Μέσος Ημερήσιος Όγκος Συναλλαγών	35,767,350	34,595,473	1,198,476	837
<b>Όγκος Συναλλαγών</b>	52,827,231	52,028,711	798,420	100
Κύριος Πίνακας:	45,924,086	45,125,566	798,420	100
Προσυμφωνημένων Συναλλαγών 6_1_2_3:	6,903,145	6,903,145	0	0
Πίνακας Εκποιήσεων:	0	0	0	0
Πίνακας Ειδικών Όρων:	0	0	0	0
Μέσο Ημερήσιο Πλήθος Πράξεων	30,794	30,494	298	2
<b>Αριθμός Πράξεων</b>	33,874	33,555	315	4
Κύριος Πίνακας:	33,862	33,543	315	4
Προσυμφωνημένων Συναλλαγών 6_1_2_3:	12	12	0	0
Πίνακας Εκποιήσεων:	0	0	0	0
Πίνακας Ειδικών Όρων:	0	0	0	0

**Στοιχεία Συναλλαγών Κλάδων Χρηματιστηρίου Αθηνών & Χρηματοοικονομικών Προϊόντων (Δ.Α.Κ.)**

Κωδικός	Κλάδοι	Ανοδικές / Καθοδικές / Σταθερές	Αριθμός Πράξεων	Όγκος Συναλλαγών	Αξία Συναλλαγών	% στη Συνολική Αξία
12000	- Χρηματοοικονομικά Προϊόντα	0 / 0 / 1	4	100	2,076.48	0.00%
3510	- Ακίνητη Περιουσία	3 / 2 / 2	1,080	671,133	4,076,939.19	2.64%
3030	- Ασφάλειες	1 / 1 / 0	42	7,474	33,496.49	0.02%
5020	- Βιομηχανικά Προϊόντα & Υπηρεσίες	4 / 13 / 3	3,160	1,361,948	8,104,222.16	5.25%
4040	- Εμπόριο	2 / 4 / 1	995	482,231	1,781,427.00	1.15%
6010	- Ενέργεια	1 / 2 / 1	1,446	243,745	2,614,656.35	1.70%
4020	- Καταναλωτικά Προϊόντα & Υπηρεσίες	4 / 3 / 2	1,813	639,166	6,488,853.47	4.21%
5010	- Κατασκευές & Υλικά Κατασκευών	4 / 6 / 1	1,922	1,004,426	3,093,119.54	2.01%
4030	- Μέσα Ενημέρωσης	0 / 1 / 0	10	2,500	1,203.60	0.00%
4520	- Προσωπική Φροντίδα, Φάρμακα & Παντοπωλεία	2 / 0 / 1	227	80,158	463,234.86	0.30%
5510	- Πρώτες Ύλες	8 / 7 / 0	961	284,747	772,523.20	0.50%
4050	- Ταξίδια και Αναψυχή	1 / 4 / 1	1,937	1,313,179	12,456,858.25	8.08%
1010	- Τεχνολογία	5 / 3 / 3	1,073	253,735	847,056.93	0.55%
1510	- Τηλεπικοινωνίες	2 / 0 / 0	2,660	2,238,981	34,090,076.21	22.10%
3010	- Τράπεζες	1 / 5 / 0	9,828	39,583,137	43,222,103.29	28.02%
4510	- Τρόφιμα, Ποτά & Καπνοβιομηχανίες	1 / 6 / 0	414	74,020	1,093,410.82	0.71%
2010	- Υγεία	2 / 1 / 0	267	79,128	137,253.68	0.09%
6510	- Υπηρεσίες Κοινής Ωφέλειας	4 / 0 / 1	5,010	3,989,537	34,583,961.78	22.42%
3020	- Χρηματοοικονομικές Υπηρεσίες	2 / 1 / 1	911	495,474	394,104.97	0.26%

**Οι 10 Μετοχές με τη μεγαλύτερη Άνοδο & Πτώση**

**Κύρια Αγορά**

Μετοχές με τη μεγαλύτερη Θετική μεταβολή τιμής	Τιμή κλεισ.	Μεταβ.	Μετοχές με τη μεγαλύτερη Αρνητική μεταβολή τιμής	Τιμή κλεισ.	Μεταβ.
MEDICON ΕΛΛΑΣ (ΚΟ)	3.7	8.82% #	ΑΤΤΙΚΑ BANK Α.Τ.Ε. (ΚΟ)	0.54	-10.45% α
ΒΥΤΕ COMPUTER (ΚΟ)	2.98	6.43% #	ΟΛΠ (ΚΟ)	17.38	-3.34% α
UNIBIOS (ΚΟ)	0.65	4.84% #	ΕΥΡΩΣΥΜΒΟΥΛΟΙ (ΚΟ)	0.58	-3.33% α
ΤΖΙΡΑΚΙΑΝ ΠΡΟΦΙΛ (ΚΟ)	3.17	4.28% #	ΑΒΑΞ Α.Ε. (ΚΟ)	1.01	-2.89% α
INFORM Π. ΛΥΚΟΣ (ΚΟ)	1.545	4.04% #	ΜΟΤΟΡ ΟΪΛ (ΚΟ)	13.4	-2.55% α
ΣΙΔΑΜΑ ΜΕΤΑΛΛΟΥΡΓΙΚΗ (ΚΟ)	2.7	3.05% #	COCA-COLA HBC AG (ΚΟ)	27.33	-2.50% α
ΕΥΔΑΠ (ΚΟ)	7.42	2.63% #	INTRAKAT (ΚΟ)	1.99	-2.45% α
FOURLIS ΣΥΜΜΕΤΟΧΩΝ (ΚΟ)	3.85	2.12% #	ΤΙΤΑΝ CEMENT (ΚΑ)	13.74	-2.42% α
ΑΕΡΟΠΟΡΙΑ ΑΙΓΑΙΟΥ (ΚΟ)	4.88	2.09% #	PREMIA (ΚΟ)	1.46	-2.01% α
ΓΕΚ ΤΕΡΝΑ (ΚΟ)	9.8	2.08% #	EUROBANK HOLDINGS (ΚΟ)	0.879	-1.83% α

Μετοχές με τη μεγαλύτερη Αξία Συναλλαγών	Αξία (χιλ. €)	Μεταβ.	Μετοχές με το μεγαλύτερο Όγκο Συναλλαγών	Όγκος	Μεταβ.
ΟΤΕ (ΚΟ)	34,013.45	0.69% #	EUROBANK HOLDINGS (ΚΟ)	17,680,354	-1.83% α
ΔΕΗ (ΚΟ)	30,864.73	0.11% #	ΑΛΦΗΑ ΥΠΗΡΕΣΙΩΝ ΣΥΜΜ (ΚΟ)	16,882,817	-0.62% α
ΑΛΦΗΑ ΥΠΗΡΕΣΙΩΝ ΣΥΜΜ (ΚΟ)	17,381.78	-0.62% α	ΔΕΗ (ΚΟ)	3,296,494	0.11% #
EUROBANK HOLDINGS (ΚΟ)	15,564.61	-1.83% α	ΕΘΝΙΚΗ ΤΡΑΠΕΖΑ (ΚΟ)	2,887,123	0.27% #
ΟΠΑΠ (ΚΟ)	11,877.59	-0.49% α	ΟΤΕ (ΚΟ)	2,230,399	0.69% #
ΕΘΝΙΚΗ ΤΡΑΠΕΖΑ (ΚΟ)	7,545.22	0.27% #	ΠΕΙΡΑΙΩΣ FINANCIAL HOLD (ΚΟ)	2,102,097	-1.47% α
JUMBO (ΚΟ)	6,328.08	0.24% #	ΟΠΑΠ (ΚΟ)	969,018	-0.49% α
ΟΛΠ (ΚΟ)	3,920.54	-3.34% α	LAMDA DEVELOPMENT(ΚΟ)	557,895	1.08% #
LAMDA DEVELOPMENT(ΚΟ)	3,874.22	1.08% #	JUMBO (ΚΟ)	511,562	0.24% #
ΜΥΤΙΛΗΝΑΙΟΣ (ΚΟ)	3,204.88	-0.55% α	FOURLIS ΣΥΜΜΕΤΟΧΩΝ (ΚΟ)	447,698	2.12% #

Σημείωση: Απεικονίζονται οι Μετοχές που δεν ανήκουν στην Κατηγορία Επιτήρησης και πραγματοποιήσαν κατά τη διάρκεια της συνεδρίασης Αξία Συναλλαγών μεγαλύτερη από 10,000 Ευρώ.

**Αναλυτικά Στοιχεία Συναλλαγών Αγοράς Παραγώγων**

	Αριθμός Πράξεων	Όγκος	Ανοικτές θέσεις
<b>Σ.Μ.Ε. σε Δείκτες</b>	194	575	3,375
FTSE/X.A. Τράπεζες	3	3	9
FTSE/X.A. Large Cap	191	572	3,366
<b>Σ.Μ.Ε. σε Μετοχές</b>	1,175	18,185	319,589
ΑΔΜΗΕ ΣΥΜΜΕΤΟΧΩΝ Α.Ε. (ΚΟ)	2	4	5,405
ΑΛΡΗΑ ΥΠΗΡΕΣΙΩΝ ΣΥΜΜ (ΚΟ)	202	8,190	100,149
ΑΤΤΙΚΑ BANK Α.Τ.Ε. (ΚΟ)	0	0	78
COCA-COLA HBC AG (ΚΟ)	34	89	111
CENERGY HOLDINGS (ΚΑ)	13	58	11,496
ΕΛΛΑΚΤΩΡ (ΚΟ)	54	426	9,330
EUROBANK HOLDINGS (ΚΟ)	48	1,217	25,861
ΕΥΔΑΠ (ΚΟ)	6	33	850
FOURLIS ΣΥΜΜΕΤΟΧΩΝ (ΚΟ)	29	140	3,154
ΓΕΚ ΤΕΡΝΑ (ΚΟ)	64	241	6,904
ΕΛΛΗΝ. ΧΡΗΜΑΤΙΣΤΗΡΙΑ-Χ.Α. (ΚΟ)	10	35	992
ΕΛΛΗΝΙΚΑ ΠΕΤΡΕΛΑΙΑ (ΚΟ)	25	126	2,317
INTRACOM HOLDINGS (ΚΟ)	46	218	6,891
JUMBO (ΚΟ)	9	15	1,827
LAMDA DEVELOPMENT(ΚΟ)	81	321	5,893
MARFIN INVESTMENT GROUP (ΚΟ)	0	0	26,051
ΜΟΤΟΡ ΟΪΛ (ΚΟ)	29	154	2,811
ΜΥΤΙΛΗΝΑΙΟΣ (ΚΟ)	36	100	6,597
ΕΘΝΙΚΗ ΤΡΑΠΕΖΑ (ΚΟ)	148	2,407	37,248
ΟΠΑΠ (ΚΟ)	25	124	1,574
ΟΤΕ (ΚΟ)	18	68	3,022
ΟΛΠ (ΚΟ)	7	37	556
ΠΕΙΡΑΙΩΣ FINANCIAL HOLD (ΚΟ)	70	2,480	32,275
ΔΕΗ (ΚΟ)	163	1,465	16,999
ΤΕΡΝΑ ΕΝΕΡΓΕΙΑΚΗ (ΚΟ)	30	99	1,731
ΤΙΤΑΝ CEMENT (ΚΑ)	6	18	1,429
ΒΙΟΗΑΛCO SA/NV (ΚΑ)	20	120	8,038
<b>Δικαιώματα σε Δείκτες</b>	11	56	1,051
FTSE/X.A. Large Cap	11	56	1,051
<b>Δικαιώματα σε Μετοχές</b>	3	40	1,584
ΑΛΡΗΑ ΥΠΗΡΕΣΙΩΝ ΣΥΜΜ (ΚΟ)	0	0	0
ΕΘΝΙΚΗ ΤΡΑΠΕΖΑ (ΚΟ)	0	0	330
ΟΠΑΠ (ΚΟ)	1	10	20
ΟΤΕ (ΚΟ)	0	0	40
ΠΕΙΡΑΙΩΣ FINANCIAL HOLD (ΚΟ)	0	0	0
ΔΕΗ (ΚΟ)	2	30	1,194
<b>Συνολική Δραστηριότητα</b>	1,383	18,856	325,599











Πληθος Χρεογράφων	Ονομ. Αξία	Μερίσματα [1]			Ημερ.Τελευτ.Αποκοπής		Σημ.	Χρεόγραφο	Τιμή κλεισίματος	% μεταβ.	Προηγ. Κλείσιμο- ημ/νία	Άνοιγμα	Κατωτ Τιμή	Άνωτ Τιμή	Τελ Τιμή	Σταθμ Τιμή	Τελευταία ζήτηση [7]	Τελευταία προσφορά [7]	Ρ/Ε μετά φ.	Χρήσιμ Όγκος	Πράξεις	Αξία Συναλλαγών[8]	Χ.Α. Εταιρείας (χιλ. €) [3,5]	Χαμηλό έτους	Υψηλό έτους	Κλάδος [4]	
		2018	2019	2020	Μέρισμα [2]	Δικαίωμα																					
245,000	1.00	---	---	---	19/07/2010	11/12/2012	5194	ΤΡΙΑ ΑΛΦΑ (ΠΟ)	3.3	---	3.3	29/11/2021	---	---	---	---	---	665@3.30	---	2020	---	---	---	5,940.70	1.41	3.96	55101020

**Κατάσταση σε Αναστολή**

5,867,311	0.300	---	---	---	11/08/2010	28/04/2017	5243	DIONIC (ΚΟ)	0.11	---	0.11	30/06/2020	---	---	---	---	---	---	---	---	---	---	---	645.40	0.11	0.11	50205010
66,948,210	0.300	---	---	---	22/09/2015	22/09/2015	5179	FOLLI-FOLLIE (ΚΟ)	4.8	---	4.8	24/05/2018	---	---	---	---	---	---	---	---	---	---	---	321,351.41	4.8	4.8	40401030
12,417,000	0.310	0.0205	---	---	27/08/2019	28/08/2017	5233	MLS ΠΛΗΡΟΦΟΡΙΚΗ (ΚΟ)	0.57	---	0.57	12/05/2020	---	---	---	---	---	---	---	---	---	---	---	7,077.69	0.57	0.57	10101015
33,301,715	0.320	---	---	---	27/06/2003	08/07/2009	5241	ΑΕΓΕΚ (ΚΟ)	0.035	---	0.035	25/06/2020	---	---	---	---	---	---	---	---	---	---	---	1,165.56	0.035	0.035	50101010
31,543,600	0.420	---	---	---	19/07/2010	19/12/2018	5205	ΑΛΛΑΝΤΟΒΙΟΜ/ΝΙΑ ΡΕΘΥΜΝΟΥ (ΚΟ)	1.09	---	1.085 *	30/04/2019	---	---	---	---	---	---	---	---	---	---	---	34,382.52	1.085	1.09	45102020
77,126,446	0.340	---	---	---	23/05/2005	18/08/2011	5206	Γ.Ε. ΔΗΜΗΤΡΙΟΥ (ΚΟ)	0.0125	---	0.0125	30/04/2019	---	---	---	---	---	---	---	---	---	---	---	964.08	0.0125	0.0125	40202020
8,418,750	0.300	0.32	0.095	---	26/08/2020	27/06/2012	5260	ΓΕΚΕ (ΚΟ)	5.75	---	5.75	26/10/2021	---	---	---	---	---	---	---	---	---	---	---	48,407.81	3.72	7.4	40501025
7,085,888	1.59	---	---	---	02/07/1996	06/09/2010	5216	ΕΛΒΙΕΜΕΚ (ΚΟ)	2.6	---	2.6	30/09/2019	---	---	---	---	---	---	---	---	---	---	---	18,423.31	2.6	2.6	35101010
25,179,640	0.600	---	---	---	08/08/1994	19/09/2000	5191	Ι. ΜΠΟΥΤΑΡΗΣ & ΥΙΟΣ (ΚΟ)	0.026	---	0.026	01/10/2018	---	---	---	---	---	---	---	---	---	---	---	742.45	0.026	0.026	45101015
1,540,000	0.600	---	---	---	08/08/1994	19/09/2000	5192	Ι. ΜΠΟΥΤΑΡΗΣ & ΥΙΟΣ (ΠΟ)	0.057	---	0.057	01/10/2018	---	---	---	---	---	---	---	---	---	---	---	742.45	0.057	0.057	45101015

**Σημειώσεις Χρεογράφων**

Κωδικός	Κείμενο σημείωσης
( )	- Προσαρμοσμένα Μέρισματα λόγω διανομής Δωρεάν μετοχών.
*	- Τελευταία προσαρμοσμένη τιμή κλεισίματος.
[1]	- Καθαρά μερίσματα.
[2]	- Στη στήλη "Ημερ. Αποκοπής τελευταίου δικαιώματος" αναφέρεται η Ημερομηνία εισαγωγής για Νέες Εταιρείες.
[3]	- Η Χρηματιστηριακή αξία αναφέρεται στο σύνολο των μετοχών
[4]	- Η κωδικοποίηση των Κλάδων Οικονομικής Δραστηριότητας του Χ.Α. παρουσιάζονται στο Παράρτημα Α
[5]	- Η Χρηματιστηριακή Αξία αναφέρεται στο σύνολο των κατηγοριών μετοχών (εφόσον έχουν εισαχθεί περισσότερες της μιας κατηγορίες) και δεν αναφέρεται σε επιμέρους κατηγορίες μετοχών μιας εταιρείας.
[6]	- P/E μεγαλύτερο του 100
[7]	- Τελευταία εικόνα του Βιβλίου Εντολών πριν το τέλος της συνεδρίασης
[8]	- Στην Αξία Συναλλαγών των Μετοχών περιλαμβάνονται όλοι οι τύποι Πακέτων
4750	- Μεταφορά στην Κατηγορία Επιτήρησης από 8/4/2011.
4912	- Μεταφορά στην κατηγορία Επιτήρησης από 31/7/2012.
4955	- Μεταφορά στην Επιτήρηση από 5/4/2013.
4957	- Μεταφορά στην Επιτήρηση από 5/4/2013.
4958	- Μεταφορά στην Επιτήρηση από 5/4/2013.
4959	- Μεταφορά στην Επιτήρηση από 5/4/2013.
5093	- Μεταφορά στην Κατηγορία Επιτήρησης από 8/4/2015.
5112	- Μεταφορά στην Κατηγορία Επιτήρησης από 15/04/2016.
5115	- Μεταφορά στην Κατηγορία Επιτήρησης από 15/04/2016.
5141	- Μεταφορά στην Κατηγορία Επιτήρησης από 10/05/2017.
5160	- Μεταφορά στην Κατηγορία Επιτήρησης από 15/04/2016.
5162	- Μεταφορά στην Κατηγορία Επιτήρησης από 21/12/2009.
5165	- Μεταφορά στην Κατηγορία Επιτήρησης από 15/02/2018.
5179	- Αναστολή διαπραγμάτευσης από 25/05/2018.
5191	- Αναστολή διαπραγμάτευσης από 02/10/2018.
5192	- Αναστολή διαπραγμάτευσης από 02/10/2018.
5193	- Μεταφορά στην κατηγορία Επιτήρησης από 25/10/2018.
5194	- Μεταφορά στην κατηγορία Επιτήρησης από 25/10/2018.
5197	- Μεταφορά στην κατηγορία Επιτήρησης από 07/11/2018.
5205	- Αναστολή διαπραγμάτευσης από 02/05/2019.
5206	- Αναστολή διαπραγμάτευσης από 02/05/2019.
5216	- Αναστολή διαπραγμάτευσης από 01/10/2019.
5232	- Μεταφορά στην Κατηγορία Επιτήρησης από 08/04/2011.
5233	- Αναστολή διαπραγμάτευσης από 13/05/2020.
5241	- Αναστολή διαπραγμάτευσης από 26/06/2020
5243	- Αναστολή διαπραγμάτευσης από 01/07/2020.
5245	- Μεταφορά στη Κατηγορία Επιτήρησης από 09/07/2020.
5246	- Μεταφορά στην κατηγορία Επιτήρησης από 09/07/2020.
5248	- Μεταφορά στην κατηγορία Επιτήρησης από 06/09/2011.
5253	- Μεταφορά στην Επιτήρηση από 14/5/2021.
5260	- Σε αναστολή διαπραγμάτευσης από 27/10/2021.

**Στοιχεία Συναλλαγών Πακέτων**

Χρεόγραφο	Όγκος πακέτου	Τιμή πακέτου	Αξία πακέτου	Ωρα έγκρισης	Σημείωση
ΕΘΝΙΚΗ ΤΡΑΠΕΖΑ (ΚΟ)	700	2.70	1,890.07	10:34:28	14
FOURLIS ΣΥΜΜΕΤΟΧΩΝ (ΚΟ)	153,102	3.78	578,725.56	10:45:14	20
EUROBANK HOLDINGS (ΚΟ)	1,814,024	0.885	1,605,411.24	12:09:42	20
ΑΤΤΙΚΑ BANK Α.Τ.Ε. (ΚΟ)	287	0.592	169.90	12:53:09	18
FOURLIS ΣΥΜΜΕΤΟΧΩΝ (ΚΟ)	63,045	3.80	239,571.00	14:17:47	20
ΑΔΜΗΕ ΣΥΜΜΕΤΟΧΩΝ Α.Ε. (ΚΟ)	100,000	2.46	246,000.00	14:52:53	20
ΔΕΗ (ΚΟ)	39,831	9.24	367,839.29	15:25:22	20
ΕΥΔΑΠ (ΚΟ)	29,000	7.30	211,700.00	15:39:18	20
ΕΥΔΑΠ (ΚΟ)	59,000	7.29	430,110.00	15:40:45	20
ΕΘΝΙΚΗ ΤΡΑΠΕΖΑ (ΚΟ)	350,000	2.63	921,550.00	16:24:40	20
ΚΡΙ - ΚΡΙ (ΚΟ)	29,213	8.20	239,546.60	16:42:22	20
EUROBANK HOLDINGS (ΚΟ)	4,264,943	0.879	3,748,884.90	17:11:43	20

**Σημειώσεις πακέτων**

- 9 - Μέθοδος 6-1 / Ειδική Χρέωση
- 10 - Μέθοδος 6-1 / Ειδική Χρέωση, Αυθημερόν Διακανονισμός
- 14 - Μέθοδος 6-3 / Πακέτο Αποκατάστασης, Ατελής αγορά και Πώληση
- 18 - Μέθοδος 6-2 / SPOT 1
- 19 - Μέθοδος 6-2 / SPOT 2
- 20 - Μέθοδος 6-1 και Μέθοδος 6-1 Αυθημερόν Διακανονισμός
- 21 - Άλλη Προσυμφωνημένη

**Στοιχεία Συναλλαγών Δικαιωμάτων**

Ημερ. αποκοπής	Έναρξη εξάσκησης	Λήξη εξάσκησης	Λήξη διαπραγμάτευσης	Δικαιώματα	Κατωτ Τιμή	Ανωτ Τιμή	Τιμή κλεισ.	Τελευταία ζήτηση	Τελευταία προσφορά	Όγκος	Πράξεις	Αξία Συναλλαγών
22/11/2021	25/11/2021	08/12/2021	03/12/2021	ΑΤΤΙΚΑ BANK ΑΝΩΝΥΜΗ ΤΡΑΠΕΖΙΚΗ	0.850	1.08	0.942	...	...	22,412	114	21,904.97



**Στοιχεία Συναλλαγών Εκποιήσεων**

Χρεόγραφα	Τύπος Χρεογράφου	Όγκος Συναλλαγών	Αριθμός Πράξεων	Αξία Συναλλαγών	Σημείωση
ΟΕΔ-ΣΤΘ-240223-11Χ-2,000-1,00	Ομόλογο	20,003	1	21,355.28	1
ΟΕΔ-ΣΤΘ-240224-12Χ-2,000-1,00	Ομόλογο	20,003	1	22,095.39	1
ΟΕΔ-ΣΤΘ-240225-13Χ-2,000-1,00	Ομόλογο	20,003	1	22,699.48	1
ΟΕΔ-ΣΤΘ-240226-14Χ-2,000-1,00	Ομόλογο	20,003	1	23,125.55	1
ΟΕΔ-ΣΤΘ-240227-15Χ-2,000-1,00	Ομόλογο	20,003	1	23,665.63	1
ΟΕΔ-ΣΤΘ-240228-16Χ-2,000-1,00	Ομόλογο	21,336	1	25,626.75	1
ΟΕΔ-ΣΤΘ-240229-17Χ-2,000-1,00	Ομόλογο	21,336	1	25,797.44	1
ΟΕΔ-ΣΤΘ-240230-18Χ-2,000-1,00	Ομόλογο	21,336	1	26,053.47	1
ΟΕΔ-ΣΤΘ-240231-19Χ-2,000-1,00	Ομόλογο	21,336	1	26,315.91	1
ΟΕΔ-ΣΤΘ-240232-20Χ-2,000-1,00	Ομόλογο	21,336	1	26,757.56	1
ΟΕΔ-ΣΤΘ-240233-21Χ-2,000-1,00	Ομόλογο	21,336	1	27,532.06	1
ΟΕΔ-ΣΤΘ-240234-22Χ-2,000-1,00	Ομόλογο	21,336	1	27,813.69	1
ΟΕΔ-ΣΤΘ-240235-23Χ-2,000-1,00	Ομόλογο	21,336	1	28,076.13	1
ΟΕΔ-ΣΤΘ-240236-24Χ-2,000-1,00	Ομόλογο	21,336	1	28,709.81	1
ΟΕΔ-ΣΤΘ-240237-25Χ-2,000-1,00	Ομόλογο	21,336	1	29,356.29	1
ΟΕΔ-ΣΤΘ-240238-26Χ-2,000-1,00	Ομόλογο	21,336	1	29,697.66	1
ΟΕΔ-ΣΤΘ-240239-27Χ-2,000-1,00	Ομόλογο	21,336	1	30,021.97	1
ΟΕΔ-ΣΤΘ-240240-28Χ-2,000-1,00	Ομόλογο	21,336	1	30,327.08	1
ΟΕΔ-ΣΤΘ-240241-29Χ-2,000-1,00	Ομόλογο	21,336	1	30,612.98	1
ΟΕΔ-ΣΤΘ-240242-30Χ-2,000-1,00	Ομόλογο	21,336	1	30,892.48	1

**Σημειώσεις Εκποιήσεων**

- 1 - Δημόσιος Ανοικτός Πλειστηριασμός
- 2 - Εκποίηση Ενσώματων Ονομαστικών Μετοχών
- 3 - Εκποίηση Αδιάθετων Κλασματικών Υπολοίπων

**Στοιχεία Ενεργητικού Διαπραγματεύσιμων Αμοιβαίων Κεφαλαίων (Δ.Α.Κ.)**

	Ημερομηνία συναλλαγών	Δημιουργία / Εξαγορά	Αριθ. Μερ. (T-1)	Νέα Μερ. (T-1)	Εξαγορασθ. Μερ. (T-1)	Μερίδια (T) [1]	Αξία Ενεργητικού [2]	Καθαρή Τιμή	Μέρισμα /Μερίδιο	Ημερ. Αποκοπής
ALPHA ETF FTSE Athex Large Cap	30/11/2021	5,000	882,175	---	---	882,175	18,551,620.00	21.0294	0.71	01/07/2021

**Σημειώσεις Δ.Α.Κ.**

[1] - Αριθμ. μεριδίων (T) = Αριθμ. μεριδίων (T-1) + Νεοεκδιθέντα μερίδια (T-1) - Εξαγορασθέντα μερίδια (T-1)

[2] - Περιλαμβάνονται και τα μερίδια που δημιουργήθηκαν / εξαγοράσθηκαν την ημέρα T-1.

Περιγραφή	Στοιχεία
Όνομασία Δ.Α.Κ.	ALPHA ETF FTSE Athex Large Cap
Σύμβολο Δ.Α.Κ. (GR)	<b>ΑΔΑΚ</b>
Σύμβολο Δ.Α.Κ. (EN)	AETF
ISIN Δ.Α.Κ.	GRF000153004
Κατηγορία Διαπραγμάτευσης	Διαπραγματεύσιμα Αμοιβαία Κεφάλαια (Δ.Α.Κ.)
Τύπος Δ.Α.Κ.	Μετοχών
Τρόπος διαχείρισης	Παθητικός
Επενδυτική Στρατηγική	Σκοπός της επενδυτικής πολιτικής του Αμοιβαίου Κεφαλαίου είναι η αναπαραγωγή της αποδόσεως του Δείκτη FTSE/X.A. Large Cap του Χρηματιστηρίου Αθηνών σε όρους Ευρώ, ακολουθώντας πλήρως και πανομοιότυπες τη σύνθεση του υποκείμενου Δείκτη.
Εκδότης	ΑΛΦΑ ASSET MANAGEMENT Α.Ε.Δ.Α.Κ.
Εταιρεία Διαχείρισης	ΑΛΦΑ ASSET MANAGEMENT Α.Ε.Δ.Α.Κ.
Ειδικοί Διαπραγματευτές	ΑΛΦΑ FINANCE Α.Χ.Ε.Π.Ε.Υ. , ΕΘΝΙΚΗ ΧΡΗΜΑΤΙΣΤΗΡΙΑΚΗ Α.Χ.Ε.Π.Ε.Υ.
Θεματοφύλακας	ΑΛΦΑ ΤΡΑΠΕΖΑ Α.Ε.
Σύμβολο Δείκτη (GR)	FTSE
Σύμβολο Δείκτη (EN)	FTSE
Όνομασία Δείκτη	FTSE/X.A. Large Cap
ISIN Δείκτη	GRI99201A006
Κλάσμα Δείκτη [1]	1/100
Αρχική Τιμή Μεριδίου	21.76
Συνολικός Αριθμός Μεριδίων [2]	882,175
Ημερομηνία πρώτης Έκδοσης	14/01/2008
Ημερομηνία έναρξης Διαπραγμάτευσης	24/01/2008
Νόμισμα Διαπραγμάτευσης	ΕΥΡΩ
Νόμισμα Ενεργητικού	ΕΥΡΩ
Αρχική Αξία Ενεργητικού [3]	3,000,000.00
Αριθμ. Μεριδίων για Δημιουργία-Εξαγορά [4]	5,000
Αμοιβή Διαχείρισης	0.375

**Σημειώσεις Δ.Α.Κ.**

[1] - Το κλάσμα της τιμής του δείκτη που αποτελεί η τιμή της πρώτης έκδοσης

[2] - Ο αριθμός μεριδίων που διαπραγματεύθηκαν στο Χρηματιστήριο την ημέρα T

[3] - Η αξία του ενεργητικού κατά την έκδοση

[4] - Ο αριθμός μεριδίων που απαιτείται κατά τη διαδικασία δημιουργίας εξαγοράς

## ΑΝΑΚΟΙΝΩΣΕΙΣ

### ΕΤΑΙΡΙΚΕΣ ΠΡΑΞΕΙΣ

#### ΕΛΒΕ ΑΝΩΝΥΜΗ ΒΙΟΜΗΧΑΝΙΚΗ ΕΜΠΟΡΙΚΗ ΕΤΑΙΡΙΑ

Από 30/11/2021, και μετά την ισόποση αύξηση και μείωση του μετοχικού κεφαλαίου, οι μετοχές της εταιρίας «ΕΛΒΕ ΑΝΩΝΥΜΗ ΒΙΟΜΗΧΑΝΙΚΗ ΕΜΠΟΡΙΚΗ ΕΤΑΙΡΙΑ» (GRS240003012) είναι διαπραγματεύσιμες στο Χρηματιστήριο Αθηνών με τελική ονομαστική αξία μετοχής €0,21 και χωρίς το δικαίωμα συμμετοχής στην επιστροφή κεφαλαίου ποσού €0,30 ανά μετοχή στους μετόχους της εταιρίας με καταβολή μετρητών.

### ΓΝΩΣΤΟΠΟΙΗΣΕΙΣ ΕΤΑΙΡΕΙΩΝ

From: PREMIA A.E.  
Posted At: 29 November 2021 17:07  
Conversation: ΑΠΟΚΤΗΣΗ ΙΔΙΩΝ ΜΕΤΟΧΩΝ  
Posted To: DOLAnnouncements2  
Subject: ΑΠΟΚΤΗΣΗ ΙΔΙΩΝ ΜΕΤΟΧΩΝ

Δείτε το συνημμένο

[ΑΠΟΚΤΗΣΗ ΙΔΙΩΝ ΜΕΤΟΧΩΝ](#)

From: ANEK A.E.  
Posted At: 29 November 2021 17:07  
Conversation: ΟΙΚΟΝΟΜΙΚΑ ΑΠΟΤΕΛΕΣΜΑΤΑ ΕΝΝΕΑΜΗΝΟΥ 2021  
Posted To: DOLAnnouncements2  
  
Subject: ΟΙΚΟΝΟΜΙΚΑ ΑΠΟΤΕΛΕΣΜΑΤΑ ΕΝΝΕΑΜΗΝΟΥ 2021

Συνημμένο αρχείο

[ΟΙΚΟΝΟΜΙΚΑ ΑΠΟΤΕΛΕΣΜΑΤΑ ΕΝΝΕΑΜΗΝΟΥ 2021](#)

From: INTERΛΑΪΦ Α.Α.Ε.Γ.Α.  
Posted At: 29 November 2021 17:08  
Conversation: ΑΝΑΚΟΙΝΩΣΗ ΡΥΘΜΙΖΟΜΕΝΗΣ ΠΛΗΡΟΦΟΡΙΑΣ ΤΟΥ Ν.  
3556/2007: Γνωστοποίηση συναλλαγών  
Posted To: DOLAnnouncements2  
Subject: ΑΝΑΚΟΙΝΩΣΗ ΡΥΘΜΙΖΟΜΕΝΗΣ ΠΛΗΡΟΦΟΡΙΑΣ ΤΟΥ Ν.  
3556/2007: Γνωστοποίηση συναλλαγών

Επισυνάπτεται η ανακοίνωση

[ΓΝΩΣΤΟΠΟΙΗΣΗ ΣΥΝΑΛΛΑΓΩΝ 26 11 2021](#)

**From:** ΑΤΤΙΚΕΣ ΕΚΔΟΣΕΙΣ Α.Ε.  
**Posted At:** 29 November 2021 17:11  
**Conversation:** ΑΝΑΚΟΙΝΩΣΗ ΠΕΡΙ ΣΧΟΛΙΑΣΜΟΥ ΟΙΚΟΝΟΜΙΚΩΝ  
ΚΑΤΑΣΤΑΣΕΩΝ/ ΕΚΘΕΣΕΩΝ  
**Posted To:** DOLAnnouncements2  
  
**Subject:** ΑΝΑΚΟΙΝΩΣΗ ΠΕΡΙ ΣΧΟΛΙΑΣΜΟΥ ΟΙΚΟΝΟΜΙΚΩΝ  
ΚΑΤΑΣΤΑΣΕΩΝ/ ΕΚΘΕΣΕΩΝ

Δείτε επισυναπτόμενο αρχείο

[Ανακοίνωση Βασικών Οικονομικών Μεγεθών Εννεαμήνου 2021](#)

From: YALCO - ΚΩΝΣΤΑΝΤΙΝΟΥ Α.Ε.  
Posted At: 29 November 2021 17:14  
Conversation: ΑΝΑΚΟΙΝΩΣΗ ΓΙΑ ΤΗΝ ΠΡΟΑΝΑΓΓΕΛΙΑ ΓΕΝΙΚΗΣ ΣΥΝΕΛΕΥΣΗΣ  
Posted To: DOLAnnouncements2  
  
Subject: ΑΝΑΚΟΙΝΩΣΗ ΓΙΑ ΤΗΝ ΠΡΟΑΝΑΓΓΕΛΙΑ ΓΕΝΙΚΗΣ ΣΥΝΕΛΕΥΣΗΣ

[ΠΡΟΣΚΛΗΣΗ ΣΕ ΕΚΤΑΚΤΗ ΓΕΝΙΚΗ ΣΥΝΕΛΕΥΣΗ 21 12 2021](#)



From: Ι. ΚΛΟΥΚΙΝΑΣ-Ι. ΛΑΠΠΑΣ Α.Ε.  
Posted At: 29 November 2021 17:27  
Conversation: Ανακοίνωση βασικών οικονομικών μεγεθών του γ' τριμήνου 2021  
Posted To: DOLAnnouncements2  
Subject: Ανακοίνωση βασικών οικονομικών μεγεθών του γ' τριμήνου 2021

Συνημμένο

[Ανακοίνωση βασικών οικονομικών μεγεθών του γ' τριμήνου 2021 αναφορικά με τις επιπτώσεις του Covid-19](#)

From: ΕΛΒΑΛΧΑΛΚΟΡ Ε.Β. ΧΑΛΚΟΥ & ΑΛΟΥΜΙΝΙΟΥ Α.Ε.  
Posted At: 29 November 2021 17:29  
Conversation: ΑΝΑΚΟΙΝΩΣΗ ΑΛΛΑΓΗΣ ΑΝΩΤΑΤΩΝ ΔΙΕΥΘΥΝΤΙΚΩΝ  
ΣΤΕΛΕΧΩΝ  
Posted To: DOLAnnouncements2  
Subject: ΑΝΑΚΟΙΝΩΣΗ ΑΛΛΑΓΗΣ ΑΝΩΤΑΤΩΝ ΔΙΕΥΘΥΝΤΙΚΩΝ  
ΣΤΕΛΕΧΩΝ

Αθήνα, 29.11.2021

### **ΑΝΑΚΟΙΝΩΣΗ**

Η ανώνυμη εταιρία με την επωνυμία «ΕΛΒΑΛΧΑΛΚΟΡ ΕΛΛΗΝΙΚΗ ΒΙΟΜΗΧΑΝΙΑ ΧΑΛΚΟΥ ΚΑΙ ΑΛΟΥΜΙΝΙΟΥ ΑΝΩΝΥΜΟΣ ΕΤΑΙΡΙΑ» (στο εξής «η Εταιρεία» ή «ΕΛΒΑΛΧΑΛΚΟΡ Α.Ε.») ανακοινώνει στο επενδυτικό κοινό, σύμφωνα με το άρθρο 17 παρ. 1 του Κανονισμού (ΕΕ) αριθ. 596/2014 του Ευρωπαϊκού Κοινοβουλίου και του Συμβουλίου της 16<sup>ης</sup> Απριλίου 2014 και το άρθρο 2 παρ. 2 περίπτωση (ε) της υπ' αριθ. 3/347/12.07.2005 Απόφασης του Διοικητικού Συμβουλίου της Επιτροπής Κεφαλαιαγοράς, ότι το Διοικητικό Συμβούλιο της Εταιρείας, στη συνεδρίασή του της 29.11.2021, όρισε, ως νέο Γενικό Διευθυντή του Κλάδου Χαλκού, τον κ. Παναγιώτη Λώλο του Χαραλάμπους, ο οποίος θα ασκεί παράλληλα και τα μέχρι σήμερα καθήκοντά του, ως Γενικός Διευθυντής του Τομέα Σωλήνων Χαλκού. Στην ίδια ανωτέρω συνεδρίασή του, το Διοικητικό Συμβούλιο της Εταιρείας εξέλεξε τον κ. Παναγιώτη Λώλο του Χαραλάμπους και ως εκτελεστικό μέλος του Διοικητικού Συμβουλίου της Εταιρείας, σε αντικατάσταση του παραιτηθέντος κ. Περικλή Σαπουντζή του Χρήστου.

Ο κ. Παναγιώτης Λώλος του Χαραλάμπους γεννήθηκε το 1972. Σπούδασε πολιτικές επιστήμες και διεθνείς σπουδές στο Πάντειο Πανεπιστήμιο, ενώ έλαβε Master of Arts από το North Carolina State University των ΗΠΑ και MBA από το Πανεπιστήμιο Πειραιώς. Από το 2001 εργάζεται ως στέλεχος στον χώρο της βιομηχανίας, ενώ από το 2020 κατέχει τη θέση του Γενικού Διευθυντή του Τομέα Διέλασης Χαλκού και Κραμάτων της ΕΛΒΑΛΧΑΛΚΟΡ Α.Ε. Είναι Πρόεδρος του ΣΥΝΔΕΣΜΟΥ ΒΙΟΜΗΧΑΝΙΩΝ ΣΤΕΡΕΑΣ ΕΛΛΑΔΑΣ, μέλος των Δ.Σ. της ΕΛΛΗΝΙΚΗΣ ΠΑΡΑΓΩΓΗΣ – Συμβούλιο Βιομηχανιών για την Ανάπτυξη και μέλος του Γενικού Συμβουλίου του ΣΕΒ, στην Επιτροπή Εξωστρέφειας του οποίου προεδρεύει.

Ο μέχρι σήμερα Γενικός Διευθυντής του Κλάδου Χαλκού και εκτελεστικό μέλος του Διοικητικού Συμβουλίου της Εταιρείας, κ. Περικλής Σαπουντζής του Χρήστου, ορίστηκε, στην ίδια ανωτέρω συνεδρίαση του Διοικητικού Συμβουλίου της Εταιρείας, ως Σύμβουλος Διοίκησης του Ομίλου της ΕΛΒΑΛΧΑΛΚΟΡ Α.Ε. για το εφεξής χρονικό διάστημα.

**From:** ΕΛΒΑΛΧΑΛΚΟΡ Ε.Β. ΧΑΛΚΟΥ & ΑΛΟΥΜΙΝΙΟΥ Α.Ε.  
**Posted At:** 29 November 2021 17:33  
**Conversation:** ΓΝΩΣΤΟΠΟΙΗΣΗ ΑΛΛΑΓΗΣ ΣΥΝΘΕΣΗΣ ΔΙΟΙΚΗΤΙΚΟΥ ΣΥΜΒΟΥΛΙΟΥ  
**Posted To:** DOLAnnouncements2  
**Subject:** ΓΝΩΣΤΟΠΟΙΗΣΗ ΑΛΛΑΓΗΣ ΣΥΝΘΕΣΗΣ ΔΙΟΙΚΗΤΙΚΟΥ ΣΥΜΒΟΥΛΙΟΥ

Αθήνα, 29.11.2021

### **ΑΝΑΚΟΙΝΩΣΗ**

Η ανώνυμη εταιρεία με την επωνυμία «ΕΛΒΑΛΧΑΛΚΟΡ ΕΛΛΗΝΙΚΗ ΒΙΟΜΗΧΑΝΙΑ ΧΑΛΚΟΥ ΚΑΙ ΑΛΟΥΜΙΝΙΟΥ ΑΝΩΝΥΜΟΣ ΕΤΑΙΡΕΙΑ» (στο εξής «Εταιρεία») ανακοινώνει, κατόπιν της από 29.11.2021 απόφασης του Διοικητικού Συμβουλίου της Εταιρείας, την εκλογή του κ. Παναγιώτη Λώλου του Χαραλάμπους, ως εκτελεστικού μέλους του Διοικητικού Συμβουλίου της Εταιρείας, σε αντικατάσταση του παραιτηθέντος εκτελεστικού μέλους του Διοικητικού Συμβουλίου της Εταιρείας, κ. Περικλή Σαπουντζή του Χρήστου και για το υπόλοιπο της θητείας του αντικαθιστώμενου μέλους. Ο κ. Παναγιώτης Λώλος πληροί τα κριτήρια καταλληλότητας για την εκλογή του στην ανωτέρω θέση, σύμφωνα με όσα προβλέπονται στην Πολιτική Καταλληλότητας των Μελών του Διοικητικού Συμβουλίου της Εταιρείας που εγκρίθηκε από την Τακτική Γενική Συνέλευση των Μετόχων της Εταιρείας της 24<sup>ης</sup> Μαΐου 2021. Κατόπιν τούτου, το Διοικητικό Συμβούλιο της Εταιρείας ανασυγκροτήθηκε σε Σώμα ως εξής:

- 1) Μιχαήλ Στασινόπουλος του Νικολάου, Πρόεδρος του Δ.Σ., μη εκτελεστικό μέλος.
- 2) Δημήτριος Κυριακόπουλος του Γεωργίου, Αντιπρόεδρος του Δ.Σ., εκτελεστικό μέλος.
- 3) Λάμπρος Βαρούχας του Δημητρίου, εκτελεστικό μέλος.
- 4) Παναγιώτης Λώλος του Χαραλάμπους, εκτελεστικό μέλος.
- 5) Κωνσταντίνος Κατσαρός του Γεωργίου, εκτελεστικό μέλος.
- 6) Ηλίας Στασινόπουλος του Νικολάου, μη εκτελεστικό μέλος.

- 7) Χρήστος – Αλέξης Κομνηνός του Κωνσταντίνου, μη εκτελεστικό μέλος.
- 8) Νικόλαος Κουδούνης του Κωνσταντίνου, μη εκτελεστικό μέλος.
- 9) Αικατερίνη – Ναυσικά Κάντζια του Αδαμάντιου, μη εκτελεστικό μέλος.
- 10) Αθανασία Κλενιάτη – Παπαϊωάννου του Κωνσταντίνου, μη εκτελεστικό μέλος.
- 11) Βασίλειος Λουμιώτης του Ιωάννη, ανεξάρτητο μη εκτελεστικό μέλος.
- 12) Πλούταρχος Σακελλάρης του Κωνσταντίνου, ανεξάρτητο μη εκτελεστικό μέλος.
- 13) Ουρανία Αικατερινάρη του Νικολάου – Παρμενίωνα, ανεξάρτητο μη εκτελεστικό μέλος.
- 14) Thomas George Sofis του George, ανεξάρτητο μη εκτελεστικό μέλος.
- 15) Γεώργιος Λακκοτρύπης του Αντωνίου, ανεξάρτητο μη εκτελεστικό μέλος.

Η θητεία του εκλεγέντος, από την Τακτική Γενική Συνέλευση των Μετόχων της 24<sup>ης</sup> Μαΐου 2021, Διοικητικού Συμβουλίου της Εταιρείας είναι, σύμφωνα με το άρθρο 11 παρ. 1 του Καταστατικού της Εταιρείας, ετήσια, δηλαδή έως τις 24.05.2022, η οποία παρατείνεται, σύμφωνα με το άρθρο 85 παρ. 1 εδ. γ' του ν. 4548/2018, όπως ισχύει, και το άρθρο 11 παρ. 2 του Καταστατικού της Εταιρείας, μέχρι τη λήξη της προθεσμίας, εντός της οποίας πρέπει να συνέλθει η αμέσως επόμενη Τακτική Γενική Συνέλευση των Μετόχων της Εταιρείας το 2022 και μέχρι τη λήψη της σχετικής απόφασης, μη δυναμένη να υπερβεί τη διετία.

From: YALCO - ΚΩΝΣΤΑΝΤΙΝΟΥ Α.Ε.  
Posted At: 29 November 2021 17:35  
Conversation: ΟΙΚΟΝΟΜΙΚΑ ΣΤΟΙΧΕΙΑ ΕΝΝΕΑΜΗΝΟΥ 2021  
Posted To: DOLAnnouncements2  
  
Subject: ΟΙΚΟΝΟΜΙΚΑ ΣΤΟΙΧΕΙΑ ΕΝΝΕΑΜΗΝΟΥ 2021

[ΟΙΚΟΝΟΜΙΚΑ ΣΤΟΙΧΕΙΑ ΕΝΝΕΑΜΗΝΟΥ 2021](#)

From: CNL CAPITAL Ε.Κ.Ε.Σ - Δ.Ο.Ε.Ε.  
Posted At: 29 November 2021 17:41  
Conversation: ΑΝΑΚΟΙΝΩΣΗ ΓΙΑ ΤΗΝ ΕΚΔΟΣΗ ΦΟΡΟΛΟΓΙΚΟΥ  
ΠΙΣΤΟΠΟΙΗΤΙΚΟΥ ΧΩΡΙΣ ΕΠΙΦΥΛΑΞΗ ΓΙΑ ΤΟ ΕΤΟΣ 2020  
Posted To: DOLAnnouncements2  
Subject: ΑΝΑΚΟΙΝΩΣΗ ΓΙΑ ΤΗΝ ΕΚΔΟΣΗ ΦΟΡΟΛΟΓΙΚΟΥ  
ΠΙΣΤΟΠΟΙΗΤΙΚΟΥ ΧΩΡΙΣ ΕΠΙΦΥΛΑΞΗ ΓΙΑ ΤΟ ΕΤΟΣ 2020

Παρακαλούμε δείτε συνημμένα το σχετικό pdf.

[CNL CAP- ΑΝΑΚΟΙΝΩΣΗ](#)

From: ΦΙΛΙΠΠΟΣ ΝΑΚΑΣ Α.Β.Ε.Τ.Ε.  
Posted At: 29 November 2021 17:51  
Conversation: ΣΤΟΙΧΕΙΑ 1 ΤΡΙΜΗΝΟΥ ΧΡΗΣΗΣ 01.07.2021-30.06.2022  
Posted To: DOLAnnouncements2  
  
Subject: ΣΤΟΙΧΕΙΑ 1 ΤΡΙΜΗΝΟΥ ΧΡΗΣΗΣ 01.07.2021-30.06.2022

ΣΤΟΙΧΕΙΑ Α' ΤΡΙΜΗΝΟΥ ΧΡΗΣΗΣ 01.07.2021 - 30.06.2022

[ΣΤΟΙΧΕΙΑ Α ΤΡΙΜΗΝΟΥ ΧΡΗΣΗΣ 2021-2022](#)

From: UNIBIOS A.E.  
Posted At: 29 November 2021 17:52  
Conversation: ΑΝΑΚΟΙΝΩΣΗ ΓΙΑ ΤΑ ΣΤΟΙΧΕΙΑ ΤΟΥ ΕΝΝΕΑΜΗΝΟΥ ΚΑΙ ΟΙΚΟΝΟΜΙΚΕΣ ΕΞΕΛΙΞΕΙΣ  
Posted To: DOLAnnouncements2  
Subject: ΑΝΑΚΟΙΝΩΣΗ ΓΙΑ ΤΑ ΣΤΟΙΧΕΙΑ ΤΟΥ ΕΝΝΕΑΜΗΝΟΥ ΚΑΙ ΟΙΚΟΝΟΜΙΚΕΣ ΕΞΕΛΙΞΕΙΣ

Η εταιρεία Unibios Συμμετοχών ΑΕ, σε συνέχεια επιστολής της Επιτροπής Κεφαλαιαγοράς της 9.11.2021 η οποία κοινοποιήθηκε σε όλους τους εκδότες με κινητές αξίες εισηγμένες προς διαπραγμάτευση στην ρυθμιζόμενη αγορά του Χρηματιστηρίου Αθηνών, ενημερώνει το επενδυτικό κοινό για τα θεμελιώδη οικονομικά μεγέθη του γ' τριμήνου της χρήσης 2021, καθώς και τις εξελίξεις στην δραστηριότητά της.

Οι ενοποιημένες Πωλήσεις κατά το γ' τρίμηνο του 2021 ανήλθαν σε € 1.615 χιλ. έναντι € 1.070 χιλ. κατά το γ' τρίμηνο του 2020. Για την περίοδο 01.01.2021-30.09.2021 ανήλθαν σε € 4.737 χιλ. έναντι € 3.740 χιλ. κατά την αντίστοιχη περίοδο της χρήσης 2020.

Τα ενοποιημένα Κέρδη προ Φόρων, Χρηματοδοτικών, Επενδυτικών Αποτελεσμάτων και Αποσβέσεων (EBITDA) κατά το γ' τρίμηνο του 2021 ανήλθαν σε € 124 χιλ. έναντι € 32 χιλ. κατά το γ' τρίμηνο του 2020. Για την περίοδο 01.01.2021-30.09.2021 ανήλθαν σε € 535 χιλ. έναντι € 42 χιλ. κατά την αντίστοιχη περίοδο της χρήσης 2020.

Τα ενοποιημένα κέρδη προ Φόρων και Τόκων (EBIT) κατά το γ' τρίμηνο του 2021 ανήλθαν σε € 19 χιλ. έναντι ζημιάς € (147) χιλ. κατά το γ' τρίμηνο του 2020. Για την περίοδο 01.01.2021-30.09.2021 ανήλθαν σε € 249 χιλ. έναντι ζημιάς € (498) χιλ. κατά την αντίστοιχη περίοδο της χρήσης 2020.

Τα παραπάνω μεγέθη συνοψίζονται στον πίνακα που ακολουθεί:

	Γ'Α Τρίμηνο 20	Γ'Α τρίμηνο 21	1/1 – 30/9/20	1/1 – 30/9/21
Πωλήσεις	1.070	1.615	3.740	4.737
EBIT	(147)	19	(498)	249
EBITDA	32	124	42	535



Για την χρήση του έτους 2021, η εταιρεία εκτιμά ότι υπό ομαλές συνθήκες οι πωλήσεις και το EBIT θα διαμορφωθούν στα προ της πανδημίας επίπεδα. Αναφορικά με τις επιπτώσεις της ενεργειακής κρίσης, η εταιρεία εκτιμά ότι αυτή δεν θα έχει σημαντική επίπτωση στα οικονομικά της μεγέθη, δεδομένου ότι η ενέργεια δεν αποτελεί σημαντικό παράγοντα κόστους, ούτε επηρεάζει καθοριστικά τα μεγέθη των αγορών στις οποίες δραστηριοποιείται.

Κατά το γ' τρίμηνο του 2021, δεν υπήρξαν σημαντικές μεταβολές στην δανειακή θέση του Ομίλου. Ειδικότερα το σύνολο της δανειακής θέσης του Ομίλου κατά την 30.09.2021 διαμορφώθηκε στα € 3.571 έναντι € 3.218 κατά την 30.06.2021. Ουδεμία ουσιώδης μεταβολή επήλθε στην κεφαλαιακή διάθρωση/καθαρή θέση του Ομίλου.

From: ΕΛΛΗΝΙΚΑ ΧΡΗΜΑΤΙΣΤΗΡΙΑ Α.Ε.  
Posted At: 29 November 2021 18:13  
Conversation: Αποτελέσματα εννεαμήνου 2021 - Αύξηση εσόδων κατά 22,2%, στα EUR7,0 εκ τα καθαρά κέρδη μετά από φόρους.  
Posted To: DOLAnnouncements2  
Subject: Αποτελέσματα εννεαμήνου 2021 - Αύξηση εσόδων κατά 22,2%, στα EUR7,0 εκ τα καθαρά κέρδη μετά από φόρους.

Ο κύκλος εργασιών το εννεάμηνο του 2021 για τον Όμιλο Χρηματιστηρίου Αθηνών διαμορφώθηκε σε EUR27,0 εκ., έναντι EUR22,1 εκ. την αντίστοιχη περυσινή περίοδο, σημειώνοντας αύξηση κατά 22,2%. Το γ' τρίμηνο του 2021 ο ενοποιημένος κύκλος εργασιών διαμορφώθηκε στα EUR8,6 εκ. έναντι EUR6,9 εκ. την αντίστοιχη περυσινή περίοδο, σημειώνοντας αύξηση κατά 24,6%.

Το 48% του κύκλου εργασιών του Ομίλου προέρχεται από έσοδα από τη διαπραγμάτευση, εκκαθάριση και διακανονισμό των συναλλαγών στο Χρηματιστήριο Αθηνών εμφανίζοντας μια μεταβολή EUR1,2 εκ. σε σχέση με τη αντίστοιχη περίοδο του 2020, ήτοι αύξηση 10,2%. Ποσοστό 24% του κύκλου εργασιών αφορά σε έσοδα που διαμορφώνονται κατά κύριο λόγο σε συνάρτηση με το ύψος της κεφαλαιοποίησης της αγοράς, τα οποία σημείωσαν αύξηση κατά EUR2,0 εκ. σε σχέση με το περυσινό εννεάμηνο (+46,3%), κυρίως λόγω της αύξησης του μεγέθους της αγοράς αλλά και νέων εκδόσεων.

Τέλος, 28% του κύκλου εργασιών προήλθε από υπηρεσίες και δεδομένα που παρέχει ο Όμιλος, σημειώνοντας άνοδο κατά EUR1,7 εκ. (+28,5%) σε σχέση με το εννεάμηνο του 2020 κυρίως λόγω των υπηρεσιών προς άλλους φορείς στην Ελλάδα και το εξωτερικό που είναι αδειοδοτημένοι να λειτουργούν αγορές.

Σημειώνεται πως κατά το εννεάμηνο του 2021 η μέση ημερήσια αξία συναλλαγών διαμορφώθηκε στα EUR73,7 εκ. αυξημένη κατά 16,2% σε σχέση με το εννεάμηνο του 2020 (EUR63,4 εκ.) και η μέση κεφαλαιοποίηση της Ελληνικής αγοράς αυξήθηκε κατά 25,4% σε σύγκριση με την αντίστοιχη μέση κεφαλαιοποίηση του εννεαμήνου του 2020 (EUR59,7 δις έναντι EUR47,6 δις). Ο Γενικός Δείκτης του Χρηματιστηρίου Αθηνών έκλεισε το εννεάμηνο του 2021 αυξημένος κατά 38,5% συγκριτικά με το τέλος της αντίστοιχης περυσινής περιόδου.

Το σύνολο του κόστους λειτουργικών εργασιών και δαπανών για παρεπόμενες υπηρεσίες το εννεάμηνο του 2021 διαμορφώθηκαν σε EUR15,1 εκ. έναντι EUR14,6 εκ. την αντίστοιχη περυσινή περίοδο, αυξημένο κατά 3,4%, ενώ το γ' τρίμηνο του 2021 διαμορφώθηκαν σε EUR4,9 εκ. έναντι EUR5,2 εκ. το γ' τρίμηνο του 2020, μειωμένα κατά 5,8%.

Ως αποτέλεσμα των παραπάνω, τα κέρδη προ φόρων χρηματοδοτικών, επενδυτικών αποτελεσμάτων και αποσβέσεων (EBITDA) το εννεάμηνο του 2021 ανήλθαν σε EUR10,9 εκ., αυξημένα κατά 67,7% σε σχέση με τα EUR6,5 εκ. τη αντίστοιχη περυσινή περίοδο, ενώ το γ' τρίμηνο διαμορφώθηκαν σε EUR3,4 εκ. αντί για EUR1,5 εκ. την αντίστοιχη περυσινή περίοδο, αυξημένα κατά 126,7%.

Τα ενοποιημένα κέρδη προ φόρων, χρηματοδοτικών και επενδυτικών αποτελεσμάτων (EBIT) το εννεάμηνο του 2021 ανήλθαν στα EUR7,6 εκ. έναντι EUR3,3 εκ. το εννεάμηνο του 2020, παρουσιάζοντας αύξηση 130,3%, ενώ το γ' τρίμηνο διαμορφώθηκαν σε EUR2,3 εκ. έναντι EUR0,4 εκ.

Για το εννεάμηνο του 2021, τα ενοποιημένα καθαρά κέρδη του Ομίλου μετά από φόρους διαμορφώθηκαν στα EUR7,0 εκ. έναντι EUR2,5 εκ. το εννεάμηνο του 2020, παρουσιάζοντας αύξηση 180,0%. Το γ' τρίμηνο τα ενοποιημένα καθαρά κέρδη διαμορφώθηκαν στα EUR1,9 εκ. έναντι EUR0,3 εκ.

Με βάση την κατευθυντήρια γραμμή για τους Εναλλακτικούς Δείκτες Μέτρησης Απόδοσης (ΕΔΜΑ) που δημοσίευσε η Ευρωπαϊκή Αρχή Κινητών Αξιών και Αγορών (ESMA), τα προσαρμοσμένα καθαρά κέρδη ανά μετοχή διαμορφώθηκαν σε EUR0,116 έναντι EUR0,042 την αντίστοιχη περυσινή περίοδο.

### **Ενημέρωση για τις επιπτώσεις στον Όμιλο της πανδημίας COVID-19 και της ενεργειακής κρίσης**

Λόγω της κρίσης της πανδημίας COVID-19 ο Όμιλος προέβη σε έκτακτες δαπάνες όπως test, αντισηπτικά, μάσκες κλπ., που όμως αντισταθμίστηκαν πλήρως με τη μείωση των λειτουργικών εξόδων η οποία προήλθε κυρίως από περιορισμό των επαγγελματικών ταξιδιών και την εξ αποστάσεως εργασία.

Κατά τη διάρκεια του δευτέρου εξαμήνου του 2021 παρατηρείται σημαντική άνοδος στις τιμές ενέργειας. Το γεγονός αυτό δεν έχει επηρεάσει την κερδοφορία του Ομίλου για το εννεάμηνο του 2021, καθώς το κόστος ενέργειας είναι μικρό ποσοστό επί του συνόλου των εξόδων λειτουργίας.

Οι αναλυτικές χρηματοοικονομικές καταστάσεις του Ομίλου και της Εταιρείας είναι αναρτημένες στην ιστοσελίδα της Εταιρείας ([www.athexgroup.gr](http://www.athexgroup.gr)).

From: M.L.S. ΠΛΗΡΟΦΟΡΙΚΗ Α.Ε.  
Posted At: 29 November 2021 18:14  
Conversation: ΠΡΟΣΚΛΗΣΗ ΤΩΝ ΟΜΟΛΟΓΙΟΥΧΩΝ ΜΛΣ03 ΣΕ ΣΥΝΕΛΕΥΣΗ  
Posted To: DOLAnnouncements2  
  
Subject: ΠΡΟΣΚΛΗΣΗ ΤΩΝ ΟΜΟΛΟΓΙΟΥΧΩΝ ΜΛΣ03 ΣΕ ΣΥΝΕΛΕΥΣΗ

Ακολουθεί πρόσκληση των Ομολογιούχων του ΜΛΣ03 σε Συνέλευση

[ΠΡΟΣΚΛΗΣΗ ΤΩΝ ΟΜΟΛΟΓΙΟΥΧΩΝ ΜΛΣ03 ΣΕ ΣΥΝΕΛΕΥΣΗ](#)

From: SPACE HELLAS A.E.  
Posted At: 29 November 2021 18:18  
Conversation: ΑΝΑΚΟΙΝΩΣΗ ΒΑΣΙΚΩΝ ΟΙΚΟΝΟΜΙΚΩΝ ΜΕΓΕΘΩΝ ΤΟΥ  
ΟΜΙΛΟΥ SPACE HELLAS ΕΝΝΕΑΜΗΝΟΥ ΚΑΙ Γ΄ΤΡΙΜΗΝΟΥ 2021  
Posted To: DOLAnnouncements2  
Subject: ΑΝΑΚΟΙΝΩΣΗ ΒΑΣΙΚΩΝ ΟΙΚΟΝΟΜΙΚΩΝ ΜΕΓΕΘΩΝ ΤΟΥ  
ΟΜΙΛΟΥ SPACE HELLAS ΕΝΝΕΑΜΗΝΟΥ ΚΑΙ Γ΄ΤΡΙΜΗΝΟΥ 2021

Βασικά Οικονομικά Μεγέθη του ομίλου SPACE HELLAS Εννεαμήνου και Γ΄τρίμηνου  
2021

[Βασικά Οικονομικά Μεγέθη του ομίλου SPACE HELLAS Εννεαμήνου και Γ΄τρίμηνου 2021](#)

From: YALCO - ΚΩΝΣΤΑΝΤΙΝΟΥ Α.Ε.

Posted At: 29 November 2021 18:22

Conversation: ΑΝΑΚΟΙΝΩΣΗ

Posted To: DOLAnnouncements2

Subject: ΑΝΑΚΟΙΝΩΣΗ

Δείτε την Ανακοίνωση

[ΑΝΑΚΟΙΝΩΣΗ\\_ΠΩΛ\\_ΕΙΣΠ\\_ΝΟΕ\\_2021](#)

**From:** Ο.Π.Α.Π. ΑΕ  
**Posted At:** 29 November 2021 19:09  
**Conversation:** Ολοκλήρωση Διάθεσης Αντληθέντων Κεφαλαίων από την έκδοση Κοινού Ομολογιακού Δανείου  
**Posted To:** DOLAnnouncements2  
**Subject:** Ολοκλήρωση Διάθεσης Αντληθέντων Κεφαλαίων από την έκδοση Κοινού Ομολογιακού Δανείου

**Ολοκλήρωση Διάθεσης Αντληθέντων Κεφαλαίων από την  
έκδοση Κοινού Ομολογιακού Δανείου**

Η ΟΠΑΠ Α.Ε., ανακοινώνει ότι ολοκλήρωσε την διάθεση αντληθέντων κεφαλαίων από την έκδοση Κοινού Ομολογιακού Δανείου ύψους ευρώ 200εκ., ομολογίες οι οποίες είναι εισηγμένες προς διαπραγμάτευση στην οργανωμένη αγορά τίτλων σταθερού εισοδήματος του Χρηματιστηρίου Αθηνών. Το παρόν θα αποτυπωθεί και στην σχετική έκθεση αντληθέντων κεφαλαίων με την δημοσίευση της Ετήσιας Οικονομικής Έκθεσης 2021.

Διευκρινίζεται ότι το υπόλοιπο προς χρήσης ύψους ευρώ 50εκ. στις 31.12.2020 και ευρώ 37,4εκ. στις 30.06.2021 ήταν επενδεδυμένο σε βραχυπρόθεσμες τοποθετήσεις χαμηλού κινδύνου (καταθέσεις όψεως και βραχυπρόθεσμες τραπεζικές προθεσμιακές καταθέσεις) σύμφωνα και με τα προβλεπόμενα στο Ενημερωτικό Δελτίο.

**ΑΘΗΝΑ, 29.11.2021**

**ΟΠΑΠ Α.Ε.**

From: ΕΛΛΗΝΙΚΑ ΧΡΗΜΑΤΙΣΤΗΡΙΑ Α.Ε.  
Posted At: 29 November 2021 19:35  
Conversation: Συναλλαγές της Εθνικής Τράπεζας  
Posted To: DOLAnnouncements2  
  
Subject: Συναλλαγές της Εθνικής Τράπεζας

Η Εταιρία Ελληνικά Χρηματιστήρια-Χρηματιστήριο Αθηνών Α.Ε. Συμμετοχών (ATHEX) ανακοινώνει σύμφωνα με τον Ν.3556/2007 και τις διατάξεις του Κανονισμού (ΕΕ) 596/2014 του Ευρωπαϊκού Κοινοβουλίου και του Συμβουλίου ότι η Εθνική Τράπεζα την ενημέρωσε ότι πραγματοποίησε τις εξής συναλλαγές:

α/α	Ημερομηνία γνωστοποίησης στην ATHEX	Ημερομηνία συναλλαγής	Είδος συναλ.	Ποσότητα	Χρηματοπιστωτικό μέσο	Συνολική αξία (ευρώ)
1	26.11.2021	24.11.2021	Αγορά	1.300	Μετοχές ΕΧΑΕ (κο)	4.816,51

Η γνωστοποίηση εκ μέρους της Εθνικής Τράπεζας προς την εταιρεία και ακολούθως από την εταιρία προς τις αρχές της Κεφαλαιαγοράς, γίνεται επειδή ο κ. Ιωάννης Κυριακόπουλος είναι μέλος της Διευρυμένης Εκτελεστικής Επιτροπής της Εθνικής Τράπεζας ενώ κατέχει ταυτόχρονα τη θέση του Μη Εκτελεστικού Μέλους του Δ.Σ. της ATHEX (υπόχρεο πρόσωπο με βάση το Ν.3340/2005).



From: ΑΡΤΟΒΙΟΜΗΧΑΝΙΑ ΚΑΡΑΜΟΛΕΓΚΟΣ Α.Ε.  
Posted At: 29 November 2021 19:36  
Conversation: ΑΝΑΚΟΙΝΩΣΗ ΒΑΣΙΚΩΝ ΟΙΚΟΝΟΜΙΚΩΝ ΜΕΓΕΘΩΝ  
ΕΝΝΙΑΜΗΝΟΥ 2021  
Posted To: DOLAnnouncements2  
  
Subject: ΑΝΑΚΟΙΝΩΣΗ ΒΑΣΙΚΩΝ ΟΙΚΟΝΟΜΙΚΩΝ ΜΕΓΕΘΩΝ  
ΕΝΝΙΑΜΗΝΟΥ 2021

Επισυνάπτεται αρχείο με τα οικονομικά μεγέθη και αποτελέσματα του εννιαμήνου 2021 για την Εταιρεία και τον Όμιλο.

[ΑΝΑΚΟΙΝΩΣΗ ΒΑΣΙΚΩΝ ΟΙΚΟΝΟΜΙΚΩΝ ΜΕΓΕΘΩΝ ΕΝΝΙΑΜΗΝΟΥ 2021](#)

From: SPACE HELLAS A.E.  
Posted At: 29 November 2021 20:27  
Conversation: ΑΝΑΚΟΙΝΩΣΗ ΑΠΟΚΤΗΣΗΣ ΙΔΙΩΝ ΜΕΤΟΧΩΝ  
Posted To: DOLAnnouncements2  
  
Subject: ΑΝΑΚΟΙΝΩΣΗ ΑΠΟΚΤΗΣΗΣ ΙΔΙΩΝ ΜΕΤΟΧΩΝ

Αγία Παρασκευή, 29 Νοεμβρίου 2021

### **ΑΝΑΚΟΙΝΩΣΗ ΑΠΟΚΤΗΣΗΣ ΙΔΙΩΝ ΜΕΤΟΧΩΝ**

Η εταιρεία «SPACE HELLAS ΑΝΩΝΥΜΗ ΕΤΑΙΡΕΙΑ ΣΥΣΤΗΜΑΤΑ ΚΑΙ ΥΠΗΡΕΣΙΕΣ ΤΗΛΕΠΙΚΟΙΝΩΝΙΩΝ, ΠΛΗΡΟΦΟΡΙΚΗΣ, ΑΣΦΑΛΕΙΑΣ-ΙΔΙΩΤΙΚΗ ΕΠΙΧΕΙΡΗΣΗ ΠΑΡΟΧΗΣ ΥΠΗΡΕΣΙΩΝ ΑΣΦΑΛΕΙΑΣ», ανακοινώνει – σύμφωνα με τον κανονισμό (ΕΕ) αριθ. 596/2014 του Ευρωπαϊκού Κοινοβουλίου και του Συμβουλίου της 16ης Απριλίου 2014 και τον κατ' εξουσιοδότηση Κανονισμό (ΕΕ) 2016/1052 της Επιτροπής της 8ης Μαρτίου 2016, το άρθρο 49 του Ν.4548/2018 και σε συνέχεια της από 18.06.2020 απόφασης της Τακτικής Γενικής Συνέλευσης (Θέμα 10ο) των μετόχων της και της σχετικής από 26.11.2020 απόφασης του Διοικητικού της Συμβουλίου – ότι στο πλαίσιο του Προγράμματος Απόκτησης Ιδίων Μετοχών, την 29η Νοεμβρίου 2021 προέβη, μέσω της Χρηματιστηριακής εταιρείας Merit Χρηματιστηριακή Α.Ε.Π.Ε.Υ., σε αγορά 652 ιδίων μετοχών, με μέση τιμή κτήσης 8,8860€ ανά μετοχή, συνολικής αξίας 5.793,68€.

Μετά την εν λόγω συναλλαγή, η εταιρεία κατέχει 67.228 ίδιες μετοχές, ποσοστό 1,04124% του συνόλου των μετοχών της εταιρείας.

From: ΣΩΛΗΝΟΥΡΓΕΙΑ ΤΖΙΡΑΚΙΑΝ Α.Ε.  
Posted At: 29 November 2021 20:27  
Conversation: Ανακοίνωση Βασικών Οικονομικών Μεγεθών Εννεαμήνου 2021  
Posted To: DOLAnnouncements2  
Subject: Ανακοίνωση Βασικών Οικονομικών Μεγεθών Εννεαμήνου 2021

## ΕΤΑΙΡΙΚΗ ΑΝΑΚΟΙΝΩΣΗ

### Ανακοίνωση Βασικών Οικονομικών Μεγεθών Εννεαμήνου 2021

Η ΣΩΛΗΝΟΥΡΓΕΙΑ ΛΙΜΠΑΡ ΤΖΙΡΑΚΙΑΝ PROFIL Α.Ε. εφεξής «η Εταιρεία», κατόπιν παρότρυνσης της Επιτροπής Κεφαλαιαγοράς, με επιστολή της από 09/11/2021, για την ενημέρωση του επενδυτικού κοινού, αναφορικά με τις επιπτώσεις της πανδημίας αλλά και της ενεργειακής κρίσης στη διαμόρφωση των θεμελιωδών οικονομικών μεγεθών του Γ τριμήνου 2021 αλλά και σωρευτικά της περιόδου 01/01/2021 – 30/09/2021, ανακοινώνει τα εξής:

Η Εταιρεία συνέχισε τη βελτίωση των οικονομικών μεγεθών της και στο Γ τρίμηνο του τρέχοντος έτους, πετυχαίνοντας σωρευτική **αύξηση του κύκλου εργασιών** της κατά 82,53% σε σύγκριση με το προηγούμενο έτος. Οι αυξημένες τιμές των Α υλών σε συνδυασμό με τη διατήρηση διψήφιου ρυθμού ανάπτυξης του όγκου των πωλήσεων και στο Γ τρίμηνο του έτους συνέβαλαν στο υψηλό μικτό κέρδος, το οποίο ανήλθε σε 21,2% επί των πωλήσεων έναντι 8,46% το αντίστοιχο διάστημα του 2020. Συνέπεια αυτών ήταν και η σημαντική αύξηση των λειτουργικών κερδών τα οποία ανήλθαν σε 3,294 εκ. ευρώ έναντι 0,227 εκ. ευρώ το αντίστοιχο διάστημα του 2020 αλλά και των προ φόρων κερδών, τα οποία ανήλθαν σε 2,507 εκ. ευρώ έναντι 0,193 εκ. ευρώ το 2020.

Αναλυτικά παρατίθενται τα **βασικά οικονομικά μεγέθη** της περιόδου 01/01/2021 – 30/09/2021 καθώς και του Γ τριμήνου 2021

	01/01/2021	01/01/2020	30/09/2020
<b>Ποσά σε ευρώ</b>	30/09/2021		
Κύκλος Εργασιών	22.385.471		12.264.075
Μικτό κέρδος	4.745.988		1.037.482
Κέρδη/ (Ζημιές) προ Τόκων, Φόρων και Αποσβέσεων (EBITDA)	3.294.915		226.973
Κέρδη / (ζημιές) προ Τόκων & Φόρων (EBIT)	3.050.094		16.771
Κέρδη / (ζημιές) προ φόρων	2.507.440		192.959

	01/07/2021	01/07/2020	30/09/2020
<b>Ποσά σε ευρώ</b>	30/09/2021		
Κύκλος Εργασιών	7.219.258		4.377.655
Μικτό κέρδος	1.324.231		387.618
Κέρδη/ (Ζημιές) προ Τόκων, Φόρων και Αποσβέσεων (EBITDA)	961.720		110.790
Κέρδη / (ζημιές) προ Τόκων & Φόρων (EBIT)	886.456		40.723
Κέρδη / (ζημιές) προ φόρων	655.665		(34.772)

**Η διάρθρωση του δανεισμού** της Εταιρείας, **τα ίδια κεφάλαια** καθώς και τα συνολικά απασχολούμενα κεφάλαια στις 30/09/2021 διαμορφώνονται ως εξής:

<b>Ποσά σε ευρώ</b>	30/9/2021	31/12/2020
Μακροπρόθεσμος δανεισμός	8.158.571	7.723.944
Βραχυπρόθεσμος δανεισμός	6.068.538	4.811.393
<b>Συνολικός δανεισμός</b>	<b>14.227.109</b>	<b>12.535.337</b>
Καθαρός δανεισμός	12.949.765	11.810.137
Ίδια Κεφάλαια	9.642.000	3.905.756
<b>Συνολικά απασχολούμενα κεφάλαια</b>	<b>22.591.765</b>	<b>15.715.893</b>

Καθώς η εξέλιξη της πανδημίας του COVID-19 συνεχίζει να απασχολεί τη διεθνή κοινότητα, η πρόβλεψη της έκτασης και διάρκειας των επιχειρηματικών και οικονομικών επιπτώσεων της εξακολουθεί να είναι δυσχερής και το πλήρες φάσμα των πιθανών συνεπειών που θα επιφέρει για την παγκόσμια οικονομία είναι δύσκολο να προβλεφθεί στο παρόν στάδιο.

Ωστόσο, οι έως σήμερα εξελίξεις δεν έχουν επηρεάσει τα οικονομικά μεγέθη της Εταιρείας, ενώ έως το τέλος του τρέχοντος έτους, η εκτίμηση είναι ότι δεν θα υπάρξουν ουσιώδεις επιπτώσεις στα οικονομικά μεγέθη.

Αναλυτικά τα μέτρα και οι πολιτικές που ελήφθησαν προς αντιμετώπιση της πανδημίας έως την 30/09/2021, περιγράφονται στην Εξαμηνιαία Έκθεση του Διοικητικού Συμβουλίου επί των Εξαμηνιαίων Οικονομικών Καταστάσεων του τρέχοντος έτους 2021 ,

(βλέπε κεφ. Σημαντικά Γεγονότα, σελ. 9 και κεφ. Γεγονότα μετά τον Ισολογισμό σελ. 11).

Περαιτέρω, η ιλιγγιώδης αύξηση του κόστους της ενέργειας προκαλεί ανησυχία, ωστόσο λελογισμένη, καθώς η ενέργεια αποτελεί μικρό μέρος του συνολικού κόστους παραγωγής. Η Εταιρεία παρακολουθεί στενά τις εξελίξεις και τις εκτιμήσεις παραγόντων της αγοράς ενέργειας για αποκλιμάκωση των τιμών από το δεύτερο τρίμηνο του 2022.

Σε κάθε περίπτωση η Εταιρεία έχει συμπεριλάβει στο επενδυτικό της πλάνο την κατασκευή Φ/Β πάρκου στη στέγη των ακινήτων της, με σκοπό τον συμψηφισμό της παραγωγής και κατανάλωσης ενέργειας, αλλά και την σταδιακή εγκατάσταση νέου σύγχρονου μηχανολογικού εξοπλισμού υψηλής ενεργειακής κλάσης. Κατά αυτό τον τρόπο εφαρμόζοντας «πράσινες πολιτικές» επιτυγχάνεται η μείωση του ενεργειακού κόστους αλλά και η ενεργητική συμβολή στην προσπάθεια αντιμετώπισης της κλιματικής αλλαγής.

Παρά τις οποιοσδήποτε πρόσκαιρες διακυμάνσεις της εγχώριας οικονομικής δραστηριότητας, οι εκτιμήσεις έως το τέλος του τρέχοντος έτους αλλά και για το νέο έτος παραμένουν θετικές. Η επιτάχυνση των δημόσιων και ιδιωτικών επενδύσεων και εν γένει του συνόλου της οικοδομικής και κατασκευαστικής δραστηριότητας θα συνεχίσουν να τροφοδοτούν τη ζήτηση για χαλυβουργικά προϊόντα δημιουργώντας τις κατάλληλες συνθήκες ανάπτυξης και υλοποίησης των επιχειρηματικών σχεδίων της Εταιρείας.

Οινόφυτα Βοιωτίας, 29.11.2021

[Ανακοίνωση Βασικών Οικονομικών Μεγεθών Εννεαμήνου 2021](#)

**From:** ΕΛΓΕΚΑ Α.Ε.  
**Posted At:** 30 November 2021 08:35  
**Conversation:** Ανακοίνωση σχετικά με τα βασικά οικονομικά μεγέθη του Ομίλου ΕΛΓΕΚΑ κατά το Γ' Τρίμηνο του 2021  
**Posted To:** DOLAnnouncements2  
**Subject:** Ανακοίνωση σχετικά με τα βασικά οικονομικά μεγέθη του Ομίλου ΕΛΓΕΚΑ κατά το Γ' Τρίμηνο του 2021

ΒΙ.ΠΕ. Σίνδου - Θεσσαλονίκη, 30 Νοεμβρίου 2021

[Ανακοίνωση σχετικά με τα βασικά οικονομικά μεγέθη του Ομίλου ΕΛΓΕΚΑ κατά το Γ&apos; Τρίμηνο του 2021](#)

From: ΚΕΚΡΟΨ Α.Ε.  
Posted At: 30 November 2021 09:08  
Conversation: Βασικά Στοιχεία Αποτελεσμάτων εννεάμηνου 2021  
Posted To: DOLAnnouncements2  
  
Subject: Βασικά Στοιχεία Αποτελεσμάτων εννεάμηνου 2021

Βασικά Στοιχεία Αποτελεσμάτων εννεάμηνου 2021

[Βασικά Στοιχεία Αποτελεσμάτων εννεάμηνου 2021](#)

From: E.Y.A.Θ. A.E.  
Posted At: 30 November 2021 09:27  
Conversation: Ανακοίνωση 9436/2021 (δεν είναι διαθέσιμη η Ελληνική μετάφραση)  
Posted To: DOLAnnouncements2  
Subject: Ανακοίνωση 9436/2021 (δεν είναι διαθέσιμη η Ελληνική μετάφραση)

Αυτή η Ανακοίνωση είναι διαθέσιμη μόνο στα [Αγγλικά](#).



From: INTPAKOM A.E.  
Posted At: 30 November 2021 09:30  
Conversation: ΑΝΑΚΟΙΝΩΣΗ  
Posted To: DOLAnnouncements2  
  
Subject: ΑΝΑΚΟΙΝΩΣΗ

Παιανία, 30 Νοεμβρίου 2021 - Η Ανώνυμη Εταιρεία με την επωνυμία «INTPAKOM ΑΝΩΝΥΜΗ ΕΤΑΙΡΕΙΑ ΣΥΜΜΕΤΟΧΩΝ» (δ.τ. «Intracom Holdings»), σε συνέχεια της από 19.10.2021 σχετικής γνωστοποίησής της, ανακοινώνει ότι στις 26.11.2021 η, κατά ποσοστό 82,64% θυγατρική της εταιρεία με την επωνυμία "INTRADEVELOPMENT ΑΝΩΝΥΜΗ ΕΤΑΙΡΕΙΑ ΑΞΙΟΠΟΙΗΣΗΣ ΚΑΙ ΕΚΜΕΤΑΛΛΕΥΣΗΣ ΑΚΙΝΗΤΩΝ" (δ.τ. "INTRADEVELOPMENT") ολοκλήρωσε την πώληση και μεταβίβαση στην εταιρεία «AMICROSS LTD» του συνόλου των μετοχών που κατείχε στην εταιρεία "Devenetco Ltd", ήτοι ποσοστό 50%, σύμφωνα με τις προβλέψεις της από 18.10.2021 σχετικής δεσμευτικής συμφωνίας αγοραπωλησίας μετοχών. Η "Devenetco Ltd", μέσω των θυγατρικών της, είναι κυρία ακίνητης περιουσίας στο "Καλό Λιβάδι" Μυκόνου, επί της οποίας αναπτύσσεται συγκρότημα ξενοδοχείων και βιλών. Το τελικό τίμημα της ως άνω συναλλαγής διαμορφώθηκε στο ποσό των € 32.389.278,35.

From: INTRAKAT A.E. ΤΕΧΝΙΚΩΝ ΚΑΙ ΕΝΕΡΓΕΙΑΚΩΝ ΕΡΓΩΝ  
Posted At: 30 November 2021 09:36  
Conversation: ΑΝΑΚΟΙΝΩΣΗ  
Posted To: DOLAnnouncements2  
  
Subject: ΑΝΑΚΟΙΝΩΣΗ

Η Ανώνυμη Εταιρεία με την επωνυμία "INTRAKAT ΑΝΩΝΥΜΗ ΕΤΑΙΡΕΙΑ ΤΕΧΝΙΚΩΝ ΚΑΙ ΕΝΕΡΓΕΙΑΚΩΝ ΕΡΓΩΝ" (δ.τ. "INTRAKAT") ανακοινώνει, ότι στις 25.11.2021 υπέγραψε δεσμευτική συμφωνία με την εταιρεία "AMICROSS LTD" με τους βασικούς όρους για την κατασκευή συγκροτήματος ξενοδοχείων και βιλών στο "Καλό Λιβάδι" Μυκόνου , προϋπολογισμού 67.000.000 ευρώ.

**From:** INTRAKAT A.E. ΤΕΧΝΙΚΩΝ ΚΑΙ ΕΝΕΡΓΕΙΑΚΩΝ ΕΡΓΩΝ  
**Posted At:** 30 November 2021 09:45  
**Conversation:** Βασικά Οικονομικά Στοιχεία Αποτελεσμάτων 9Μ 2021 -  
Απάντηση σε επιστολή της Επιτροπής Κεφαλαιαγοράς  
**Posted To:** DOLAnnouncements2  
  
**Subject:** Βασικά Οικονομικά Στοιχεία Αποτελεσμάτων 9Μ 2021 -  
Απάντηση σε επιστολή της Επιτροπής Κεφαλαιαγοράς

**Βασικά Οικονομικά Στοιχεία Αποτελεσμάτων 9Μ 2021 – Απάντηση σε επιστολή  
της Επιτροπής Κεφαλαιαγοράς**

[Βασικά Οικονομικά Στοιχεία Αποτελεσμάτων 9Μ 2021 ? Απάντηση σε επιστολή της  
Επιτροπής Κεφαλαιαγοράς](#)

From: ΒΟΓΙΑΤΖΟΓΛΟΥ SYSTEMS Α.Ε.  
Posted At: 30 November 2021 09:47  
Conversation: ΑΝΑΚΟΙΝΩΣΗ ΠΕΡΙ ΣΧΟΛΙΑΣΜΟΥ ΟΙΚΟΝΟΜΙΚΩΝ  
ΚΑΤΑΣΤΑΣΕΩΝ/ ΕΚΘΕΣΕΩΝ  
Posted To: DOLAnnouncements2  
Subject: ΑΝΑΚΟΙΝΩΣΗ ΠΕΡΙ ΣΧΟΛΙΑΣΜΟΥ ΟΙΚΟΝΟΜΙΚΩΝ  
ΚΑΤΑΣΤΑΣΕΩΝ/ ΕΚΘΕΣΕΩΝ

Δείτε την ανακοίνωση:

[Οικονομικά Αποτελέσματα 9 μηνου 2021](#)

From: ΜΥΤΙΛΗΝΑΙΟΣ Α.Ε.  
Posted At: 30 November 2021 09:52  
Conversation: Απόκτηση Ιδίων Μετοχών  
Posted To: DOLAnnouncements2  
  
Subject: Απόκτηση Ιδίων Μετοχών

Δείτε παρακάτω:

[Απόκτηση Ιδίων Μετοχών](#)

From: INTPAKOM A.E.  
Posted At: 30 November 2021 10:00  
Conversation: Βασικά οικονομικά μεγέθη για το τρίτο τρίμηνο και το εννεάμηνο του 2021  
Posted To: DOLAnnouncements2  
Subject: Βασικά οικονομικά μεγέθη για το τρίτο τρίμηνο και το εννεάμηνο του 2021

Δείτε τα βασικά οικονομικά μεγέθη για το τρίτο τρίμηνο και το εννεάμηνο του 2021

[Βασικά οικονομικά μεγέθη για το τρίτο τρίμηνο και το εννεάμηνο του 2021](#)

**From:** E.Y.A.Θ. A.E.  
**Posted At:** 30 November 2021 10:07  
**Conversation:** Ανακοίνωση 9443/2021 (δεν είναι διαθέσιμη η Ελληνική μετάφραση) (Ορθή Επανάληψη)  
**Posted To:** DOLAnnouncements2  
  
**Subject:** Ανακοίνωση 9443/2021 (δεν είναι διαθέσιμη η Ελληνική μετάφραση) (Ορθή Επανάληψη)

Αυτή η Ανακοίνωση είναι διαθέσιμη μόνο στα [Αγγλικά](#).

**From:** ΣΙΔΜΑ ΜΕΤΑΛΛΟΥΡΓΙΚΗ ΑΕ  
**Posted At:** 30 November 2021 10:18  
**Conversation:** ΑΝΑΚΟΙΝΩΣΗ ΠΕΡΙ ΣΧΟΛΙΑΣΜΟΥ ΟΙΚΟΝΟΜΙΚΩΝ  
ΚΑΤΑΣΤΑΣΕΩΝ ΕΝΝΕΑΜΗΝΟΥ 2021  
**Posted To:** DOLAnnouncements2  
  
**Subject:** ΑΝΑΚΟΙΝΩΣΗ ΠΕΡΙ ΣΧΟΛΙΑΣΜΟΥ ΟΙΚΟΝΟΜΙΚΩΝ  
ΚΑΤΑΣΤΑΣΕΩΝ ΕΝΝΕΑΜΗΝΟΥ 2021

ΕΠΙΣΥΝΑΠΤΕΤΑΙ Η ΑΝΑΚΟΙΝΩΣΗ

[Αποτελέσματα Εννεαμήνου 2021](#)



From: ΒΙΣ Α.Ε.  
Posted At: 30 November 2021 10:22  
Conversation: Επιδόσεις και Αποτελέσματα εννεάμηνου 2021  
Posted To: DOLAnnouncements2  
  
Subject: Επιδόσεις και Αποτελέσματα εννεάμηνου 2021

## **ΒΙΣ Βιομηχανία Συσκευασιών ΑΕ**

### **Επιδόσεις και Αποτελέσματα εννεάμηνου 2021**

Σε συνέχεια της με αριθμό πρωτοκόλλου 2596/9.11.2021 επιστολής της Επιτροπής Κεφαλαιαγοράς που εστάλη προς τις εισηγμένες εταιρίες του Χρηματιστηρίου Αθηνών και στα πλαίσια της ενημέρωσης του επενδυτικού κοινού σε συνδυασμό με την εν εξελίξει πανδημία του Covid-19, η Ανώνυμη Εταιρεία με την επωνυμία «ΒΙΣ Βιομηχανία Συσκευασιών ΑΕ» σημειώνει τα ακόλουθα αναφορικά με τη διαμόρφωση των θεμελιωδών οικονομικών μεγεθών αυτής κατά το τρίτο τρίμηνο της τρέχουσας χρήσεως 2021 και τις εν γένει εξελίξεις στην δραστηριότητά της:

Τα αποτελέσματα της Εταιρείας για το εννεάμηνο του 2021, συγκρινόμενα παράλληλα και με την αντίστοιχη περίοδο της προηγούμενης χρήσης έχουν συνοπτικά ως ακολούθως :

α) Ο κύκλος εργασιών ανήλθε σε 11.438 χιλ. ευρώ, έναντι 10.289 χιλ. ευρώ παρουσιάζοντας αύξηση κατά 11,2%.

β) Τα αποτελέσματα προ φόρων, χρηματοδοτικών και επενδυτικών αποτελεσμάτων (EBIT) ανήλθαν σε ζημιές 1.524 χιλ. ευρώ, έναντι ζημιών 1.280 χιλ. ευρώ, παρουσιάζοντας μείωση κατά 19%

γ) Τα αποτελέσματα προ φόρων, χρηματοδοτικών, επενδυτικών αποτελεσμάτων και αποσβέσεων (EBITDA) ανήλθαν σε ζημιές 769 χιλ. ευρώ, έναντι ζημιών 513 χιλ. ευρώ παρουσιάζοντας μείωση κατά 49,9% επηρεασμένα σημαντικά κυρίως από τις μεγάλες αυξήσεις στην παγκόσμια αγορά χαρτιού.

Τα παραπάνω, καθώς και οι μεταβολές στην δανειακή θέση, την κεφαλαιακή διάρθρωση και τα λοιπά μεγέθη της κατάστασης χρηματοοικονομικής θέσης που έλαβαν χώρα κατά το τρίτο' τρίμηνο της χρήσης 2021 απεικονίζονται στους ακόλουθους πίνακες :

Στοιχεία κατάστασης αποτελεσμάτων ( χιλ. ΕΥΡΩ )	1/1-30/9/21	1/1-30/9/201/7-30/9/21	1/7-30/9/20	
Κύκλος εργασιών	11.438	10.289	4.284	3.219
Αποτέλεσμα προ φόρων και τόκων (ΕΒΙΤ)	-1.524	-1.280	-661	-557
Αποτέλεσμα προ φόρων, τόκων και συνολικών αποσβέσεων ( ΕΒΙΤΔΑ)	-769	-513	-409	-303

Στοιχεία κατάστασης χρηματοοικονομικής θέσης ( χιλ. ΕΥΡΩ )	30/9/2021	30/6/2021	31/12/2020
Μακροπρόθεσμες δανειακές τραπεζικές υποχρεώσεις	6.913	7.213	7.513
Βραχυπρόθεσμες δανειακές τραπεζικές υποχρεώσεις	4.770	4.160	4.087
Σύνολο τραπεζικού δανεισμού	11.683	11.373	11.600
Υποχρεώσεις μισθώσεων	270	286	318
Σύνολο δανεισμού	11.953	11.659	11.918
Μείον: Διαθέσιμα και τραπεζικά ισοδύναμα	-38	-55	-12
Καθαρός δανεισμός	11.916	11.604	11.906
Σύνολο Ιδίων κεφαλαίων	1.593	2.408	3.424
Σύνολο υποχρεώσεων	26.137	25.523	24.923

Η διοίκηση της Εταιρείας παρακολουθεί από την αρχή τις εξελίξεις, τηρεί τις οδηγίες των αρμοδίων κρατικών αρχών λαμβάνοντας τα απαραίτητα μέτρα, με πρωτεύοντα στόχο την ασφάλεια των εργαζομένων της αλλά και τη συνέχιση της επιχειρησιακής συνέχειας διενεργώντας αγορές από προμηθευτές, πωλήσεις προς πελάτες και εξυπηρετώντας τις υποχρεώσεις της.

Λήφθηκαν όλα τα αναγκαία μέτρα προκειμένου να προφυλαχτούν οι εργαζόμενοι και ιδιαίτερα οι ευπαθείς εργαζόμενοι, χωρίς να γίνει χρήση του δικαιώματος αναστολής συμβάσεων εργασίας, παρ'όλο που ο ΚΑΔ της εταιρείας περιλαμβάνεται στους προστατευόμενους, με αποτέλεσμα να μην διακοπεί η λειτουργία. Παράλληλα η Διοίκηση καθώς και η Διεύθυνση πωλήσεων δεν έχουν καμία φυσική επαφή με το παραγωγικό δυναμικό της εταιρείας ενώ συνεχίζεται η προσεκτική παρακολούθηση των εξελίξεων σχετικά με την εξάπλωση της πανδημίας.

Ειδικότερα η Εταιρεία έχει θεσπίσει προληπτικά μέτρα σύμφωνα με τους κανόνες και τις κατευθυντήριες γραμμές της κυβέρνησης και του Π.Ο.Υ. Συμβάλλοντας στη συλλογική προσπάθεια για την πρόληψη της εξάπλωσης του COVID-19, εφαρμόστηκε μια ειδική πολιτική προστασίας που περιλαμβάνει, μεταξύ άλλων, περιορισμό των επαγγελματικών ταξιδιών, συνεχής απολύμανση των γραφείων και συγκεκριμένων χώρων παραγωγής και ειδική καθοδήγηση του προσωπικού και των συνεργατών της Εταιρείας για την υγιεινή.

Κύρια προτεραιότητα της Εταιρείας είναι να συνεχίσει να ανταποκρίνεται στις ανάγκες των πελατών της, διατηρώντας πάντα μία υψηλή ποιότητα στα προϊόντα της, με γνώμονα βεβαίως, την προστασία του εργατικού της δυναμικού και της κοινωνίας στο σύνολο της.

Ωστόσο, τα μελλοντικά αποτελέσματα των εργασιών της Εταιρείας θα εξαρτηθούν από ενδεχόμενες νέες αποφάσεις των κρατικών αρχών σχετικά με την περαιτέρω αντιμετώπιση της πανδημίας, την σημαντική αύξηση των τιμών του χαρτιού που επικρατούν στην παγκόσμια αγορά, την αύξηση του μεταφορικού κόστους και του φαινομένου της ενεργειακής κρίσης και επομένως, οι ενδεχόμενες οικονομικές επιπτώσεις των ανωτέρω παραγόντων δεν μπορούν στο παρόν στάδιο να εκτιμηθούν αξιόπιστα. Σε κάθε περίπτωση η διοίκηση της εταιρίας παρακολουθεί τις εξελίξεις και παραμένει αισιόδοξη για την συνέχιση της θετικής πορείας του κύκλου εργασιών της, χωρίς να αποκλείει και την έλευση αρνητικών επιπτώσεων σε περίπτωση συνεχούς επιδείνωσης των ανωτέρω παραγόντων.

Μαγούλα 30/11/2021

[Ανακοίνωση](#)

From: ALPHA TRUST ΑΝΔΡΟΜΕΔΑ Α.Ε.Ε.Χ.  
Posted At: 30 November 2021 10:24  
Conversation: ΦΟΡΟΛΟΓΙΚΟ ΠΙΣΤΟΠΟΙΗΤΙΚΟ ΧΡΗΣΗΣ 2020  
Posted To: DOLAnnouncements2  
  
Subject: ΦΟΡΟΛΟΓΙΚΟ ΠΙΣΤΟΠΟΙΗΤΙΚΟ ΧΡΗΣΗΣ 2020

Οράτε συνημμένο.

[ΦΟΡΟΛΟΓΙΚΟ ΠΙΣΤΟΠΟΙΗΤΙΚΟ](#)

From: ΓΕΚ ΤΕΡΝΑ Α.Ε.

Posted At: 30 November 2021 10:26

Conversation: ΑΝΑΚΟΙΝΩΣΗ ΑΠΟΦΑΣΗΣ ΔΙΟΙΚΗΤΙΚΟΥ ΣΥΜΒΟΥΛΙΟΥ ΤΗΣ  
«ΓΕΚ ΤΕΡΝΑ ΑΝΩΝΥΜΗ ΕΤΑΙΡΕΙΑ ΣΥΜΜΕΤΟΧΩΝ, ΑΚΙΝΗΤΩΝ,  
ΚΑΤΑΣΚΕΥΩΝ» ΣΧΕΤΙΚΑ ΜΕ ΤΗΝ ΕΚΔΟΣΗ ΚΟΙΝΟΥ  
ΟΜΟΛΟΓΙΑΚΟΥ ΔΑΝΕΙΟΥ ΣΥΝΔΕΔΕΜΕΝΟΥ ΜΕ ΡΗΤΡΑ  
ΑΕΙΦΟΡΙΑΣ (SUSTAINABILITY - LINKED BOND)

Posted To: DOLAnnouncements2

Subject: ΑΝΑΚΟΙΝΩΣΗ ΑΠΟΦΑΣΗΣ ΔΙΟΙΚΗΤΙΚΟΥ ΣΥΜΒΟΥΛΙΟΥ ΤΗΣ  
«ΓΕΚ ΤΕΡΝΑ ΑΝΩΝΥΜΗ ΕΤΑΙΡΕΙΑ ΣΥΜΜΕΤΟΧΩΝ, ΑΚΙΝΗΤΩΝ,  
ΚΑΤΑΣΚΕΥΩΝ» ΣΧΕΤΙΚΑ ΜΕ ΤΗΝ ΕΚΔΟΣΗ ΚΟΙΝΟΥ  
ΟΜΟΛΟΓΙΑΚΟΥ ΔΑΝΕΙΟΥ ΣΥΝΔΕΔΕΜΕΝΟΥ ΜΕ ΡΗΤΡΑ  
ΑΕΙΦΟΡΙΑΣ (SUSTAINABILITY - LINKED BOND)

Η «ΓΕΚ ΤΕΡΝΑ ΑΝΩΝΥΜΗ ΕΤΑΙΡΕΙΑ ΣΥΜΜΕΤΟΧΩΝ, ΑΚΙΝΗΤΩΝ, ΚΑΤΑΣΚΕΥΩΝ» (εφεξής η «**Εταιρεία**»), σύμφωνα με τον Ν.3556/2007 και τον Κανονισμό (ΕΕ) 596/2014, ανακοινώνει ότι το Διοικητικό Συμβούλιο της Εταιρείας στη συνεδρίασή του της 29<sup>ης</sup> Νοεμβρίου 2021 αποφάσισε την έκδοση κοινού ομολογιακού δανείου συνδεδεμένου με ρήτρα αειφορίας, ποσού έως ευρώ 300.000.000, με ελάχιστο ποσό τα ευρώ 200.000.000, με διάρκεια επτά (7) έτη, σύμφωνα με τις διατάξεις του Ν. 4548/2018, όπως ισχύουν, και όσες διατάξεις του Ν. 3156/ 2003 παραμένουν σε ισχύ μετά την έναρξη ισχύος του Ν. 4548/2018 (το «**Ομολογιακό Δάνειο**»), τη διάθεση των ομολογιών του Ομολογιακού Δανείου (οι «**Ομολογίες**») μέσω δημόσιας προσφοράς στο επενδυτικό κοινό στην Ελλάδα (η «**Δημόσια Προσφορά**») και την εισαγωγή των Ομολογιών προς διαπραγμάτευση στην Κατηγορία Τίτλων Σταθερού Εισοδήματος της Ρυθμιζόμενης Αγοράς του Χρηματιστηρίου Αθηνών, εφόσον οι συνθήκες που επικρατούν στις χρηματιστηριακές αγορές είναι κατάλληλες. Το Ομολογιακό Δάνειο θα εκδοθεί με βάση το Πλαίσιο Ομολόγου Συνδεδεμένου με Ρήτρα Αειφορίας της Εταιρείας (το «**Πλαίσιο**»), το οποίο εγκρίθηκε και υιοθετήθηκε από το Διοικητικό Συμβούλιο της Εταιρείας κατά την ίδια ως άνω συνεδρίασή του και θα είναι διαθέσιμο στην ιστοσελίδα της Εταιρείας: [www.gekterna.com](http://www.gekterna.com), και θα προβλέπει την προσαύξηση του επιτοκίου του Ομολογιακού Δανείου κατά 0,20%, σε περίπτωση μη επίτευξης από την Εταιρεία του Στόχου Αειφορικής Επίδοσης, όπως αυτός προσδιορίζεται στο Πλαίσιο, καθώς και σε περίπτωση μη προσήκουσας δημοσίευσης από την Εταιρεία και επαλήθευσης από πιστοποιημένο εξωτερικό εμπειρογνώμονα των πληροφοριών που οφείλει να δημοσιοποιεί βάσει του Πλαισίου.

Περαιτέρω πληροφορίες για την Εταιρεία, τους όρους του Ομολογιακού Δανείου και τη Δημόσια Προσφορά θα περιληφθούν στο Πρόγραμμα του Ομολογιακού Δανείου και στο Ενημερωτικό Δελτίο που συντάσσεται βάσει του Κανονισμού (ΕΕ) 2017/1129 του Ευρωπαϊκού Κοινοβουλίου και του Συμβουλίου της 14ης Ιουνίου 2017, των κατ'

εξουσιοδότηση Κανονισμών (ΕΕ) 2019/979 και 2019/980 της Επιτροπής της 14ης Μαρτίου 2019, καθώς και του Ν. 4706/2020, όπως ισχύουν (το «**Ενημερωτικό Δελτίο**»), για την έγκριση του οποίου από την Επιτροπή Κεφαλαιαγοράς και την διάθεσή του, το επενδυτικό κοινό θα ενημερωθεί με νεότερη ανακοίνωση.

Το χρονοδιάγραμμα της έκδοσης του Ομολογιακού Δανείου και της Δημόσιας Προσφοράς των Ομολογιών θα διαμορφωθεί το προσεχές διάστημα, αναλόγως των συνθηκών που επικρατούν στις χρηματιστηριακές αγορές. Η Εταιρεία θα ενημερώνει το επενδυτικό κοινό, σύμφωνα με την ισχύουσα νομοθεσία, σχετικά με την έκδοση του Ομολογιακού Δανείου με επόμενες ανακοινώσεις της.

Αθήνα, 30 Νοεμβρίου 2021

Το Διοικητικό Συμβούλιο

From: ΤΕΧΝΙΚΗ ΟΛΥΜΠΙΑΚΗ Α.Ε.  
Posted At: 30 November 2021 11:14  
Conversation: ΒΑΣΙΚΑ ΟΙΚΟΝΟΜΙΚΑ ΜΕΓΕΘΗ ΕΝΝΕΑΜΗΝΟΥ 2021  
Posted To: DOLAnnouncements2  
  
Subject: ΒΑΣΙΚΑ ΟΙΚΟΝΟΜΙΚΑ ΜΕΓΕΘΗ ΕΝΝΕΑΜΗΝΟΥ 2021

Παρακαλούμε δείτε συνημμένη ανακοίνωση.

[ΒΑΣΙΚΑ ΟΙΚΟΝΟΜΙΚΑ ΜΕΓΕΘΗ ΕΝΝΕΑΜΗΝΟΥ 2021](#)

From: ΝΤΙΟΝΙΚ Α.Ε.Β.Ε.  
Posted At: 30 November 2021 11:25  
Conversation: ΣΧΟΛΙΑΣΜΟΣ ΟΙΚΟΝΟΜΙΚΩΝ ΚΑΤΑΣΤΑΣΕΩΝ ΕΝΝΙΑΜΗΝΟΥ  
Posted To: DOLAnnouncements2  
  
Subject: ΣΧΟΛΙΑΣΜΟΣ ΟΙΚΟΝΟΜΙΚΩΝ ΚΑΤΑΣΤΑΣΕΩΝ ΕΝΝΙΑΜΗΝΟΥ

Δείτε την ανακοίνωση

[ΑΝΑΚΟΙΝΩΣΗ](#)



**From:** ΔΟΜΙΚΗ ΚΡΗΤΗΣ Α.Ε.  
**Posted At:** 30 November 2021 11:43  
**Conversation:** ΑΝΑΚΟΙΝΩΣΗ ΣΧΟΛΙΑΣΜΟΥ ΔΡΑΣΤΗΡΙΟΤΗΤΩΝ ΚΑΙ ΟΙΚΟΝΟΜΙΚΩΝ ΜΕΓΕΘΩΝ Γ' ΤΡΙΜΗΝΟΥ ΧΡΗΣΗΣ 2021 (Ορθή Επανάληψη)  
**Posted To:** DOLAnnouncements2  
**Subject:** ΑΝΑΚΟΙΝΩΣΗ ΣΧΟΛΙΑΣΜΟΥ ΔΡΑΣΤΗΡΙΟΤΗΤΩΝ ΚΑΙ ΟΙΚΟΝΟΜΙΚΩΝ ΜΕΓΕΘΩΝ Γ' ΤΡΙΜΗΝΟΥ ΧΡΗΣΗΣ 2021 (Ορθή Επανάληψη)

ΑΝΑΚΟΙΝΩΣΗ ΣΧΟΛΙΑΣΜΟΥ ΔΡΑΣΤΗΡΙΟΤΗΤΩΝ ΚΑΙ ΟΙΚΟΝΟΜΙΚΩΝ ΜΕΓΕΘΩΝ Γ' ΤΡΙΜΗΝΟΥ ΧΡΗΣΗΣ 2021

[ΑΝΑΚΟΙΝΩΣΗ ΣΧΟΛΙΑΣΜΟΥ ΟΙΚΟΝΟΜΙΚΩΝ ΕΠΙΔΟΣΕΩΝ ΕΝΝΙΑΜΗΝΟΥ 2021](#)

From: FOURLIS A.E ΣΥΜΜΕΤΟΧΩΝ  
Posted At: 30 November 2021 11:53  
Conversation: Ανακοίνωση Αγοράς Ιδίων Μετοχών  
Posted To: DOLAnnouncements2  
  
Subject: Ανακοίνωση Αγοράς Ιδίων Μετοχών

Ανακοίνωση Αγοράς Ιδίων Μετοχών

[Ανακοίνωση Αγοράς Ιδίων Μετοχών](#)

**From:** ΜΟΤΟΡ ΟΪΛ Α.Ε.  
**Posted At:** 30 November 2021 12:16  
**Conversation:** Ρυθμιζόμενη Πληροφορία: Αγορές Ιδίων Μετοχών (Απόφαση ΕΓΣ 17/6/2020)  
**Posted To:** DOLAnnouncements2  
**Subject:** Ρυθμιζόμενη Πληροφορία: Αγορές Ιδίων Μετοχών (Απόφαση ΕΓΣ 17/6/2020)

Η ΜΟΤΟΡ ΟΙΛ (ΕΛΛΑΣ) ΔΙΥΛΙΣΤΗΡΙΑ ΚΟΡΙΝΘΟΥ Α.Ε. ανακοινώνει ότι στις 29 Νοεμβρίου 2021 προέβη σε αγορά 2.336 μετοχών της Εταιρείας συνολικής αξίας Ευρώ 32.079,72 (μέση τιμή κτήσης: Ευρώ 13,733 ανά μετοχή).

Ο συνολικός αριθμός ιδίων μετοχών που κατέχει η Εταιρεία ανέρχεται σε 447.743 που αντιστοιχεί σε ποσοστό 0,40% του μετοχικού της κεφαλαίου. Η μέση τιμή κτήσης των ιδίων μετοχών ανέρχεται σε Ευρώ 12,357 ανά μετοχή. Οι αγορές των ιδίων μετοχών της Εταιρείας πραγματοποιούνται μέσω του Μέλους του Χρηματιστηρίου Αθηνών ΠΕΙΡΑΙΩΣ ΑΕΠΕΥ.

Μαρούσι, 30 Νοεμβρίου 2021

Το Διοικητικό Συμβούλιο

From: ΜΟΤΟΡ ΟΪΛ Α.Ε.  
Posted At: 30 November 2021 12:24  
Conversation: ΕΞΕΛΙΞΗ ΔΡΑΣΤΗΡΙΟΤΗΤΩΝ & ΔΙΑΜΟΡΦΩΣΗ ΘΕΜΕΛΙΩΔΩΝ  
ΜΕΓΕΘΩΝ ΤΟ Γ ΤΡΙΜΗΝΟ 2021  
Posted To: DOLAnnouncements2  
Subject: ΕΞΕΛΙΞΗ ΔΡΑΣΤΗΡΙΟΤΗΤΩΝ & ΔΙΑΜΟΡΦΩΣΗ ΘΕΜΕΛΙΩΔΩΝ  
ΜΕΓΕΘΩΝ ΤΟ Γ ΤΡΙΜΗΝΟ 2021

παρακαλούμε δείτε τη συνημμένη ανακοίνωση.

[ΕΞΕΛΙΞΗ ΔΡΑΣΤΗΡΙΟΤΗΤΩΝ & ΔΙΑΜΟΡΦΩΣΗ ΘΕΜΕΛΙΩΔΩΝ ΜΕΓΕΘΩΝ ΤΟ Γ ΤΡΙΜΗΝΟ 2021](#)

**From:** ΜΑΘΙΟΣ ΠΥΡΙΜΑΧΑ Α.Ε.  
**Posted At:** 30 November 2021 12:27  
**Conversation:** Ανακοίνωση Αποτελεσμάτων Εννεαμήνου 2021 (Ορθή Επανάληψη)  
**Posted To:** DOLAnnouncements2  
  
**Subject:** Ανακοίνωση Αποτελεσμάτων Εννεαμήνου 2021 (Ορθή Επανάληψη)

[Ανακοίνωση Αποτελεσμάτων Εννεαμήνου 2021](#)

From: ΛΑΜΨΑ Α.Ε.  
Posted At: 30 November 2021 12:34  
Conversation: ΑΠΑΝΤΗΣΕΙΣ ΣΕ ΕΠΙΣΤΟΛΕΣ - ΕΡΩΤΗΜΑΤΑ ΤΟΥ Χ.Α./ΤΗΣ Ε.Κ.  
Posted To: DOLAnnouncements2  
  
Subject: ΑΠΑΝΤΗΣΕΙΣ ΣΕ ΕΠΙΣΤΟΛΕΣ - ΕΡΩΤΗΜΑΤΑ ΤΟΥ Χ.Α./ΤΗΣ Ε.Κ.

[ΑΠΑΝΤΗΣΕΙΣ ΣΕ ΕΠΙΣΤΟΛΕΣ - ΕΡΩΤΗΜΑΤΑ ΤΟΥ Χ.Α./ΤΗΣ Ε.Κ.](#)

**From:** ΠΛΑΣΤΙΚΑ ΚΡΗΤΗΣ Α.Β.Ε.Ε.  
**Posted At:** 30 November 2021 12:51  
**Conversation:** ΑΝΑΚΟΙΝΩΣΗ ΓΙΑ ΑΠΟΤΕΛΕΣΜΑΤΑ ΦΟΡΟΛΟΓΙΚΟΥ ΕΛΕΓΧΟΥ -  
ΕΚΔΟΣΗ ΦΟΡΟΛΟΓΙΚΟΥ ΠΙΣΤΟΠΟΙΗΤΙΚΟΥ ΧΡΗΣΗΣ 2020  
**Posted To:** DOLAnnouncements2  
  
**Subject:** ΑΝΑΚΟΙΝΩΣΗ ΓΙΑ ΑΠΟΤΕΛΕΣΜΑΤΑ ΦΟΡΟΛΟΓΙΚΟΥ ΕΛΕΓΧΟΥ -  
ΕΚΔΟΣΗ ΦΟΡΟΛΟΓΙΚΟΥ ΠΙΣΤΟΠΟΙΗΤΙΚΟΥ ΧΡΗΣΗΣ 2020

Βλέπετε συνημμένα την ΑΝΑΚΟΙΝΩΣΗ ΓΙΑ ΤΑ ΑΠΟΤΕΛΕΣΜΑΤΑ ΤΟΥ ΦΟΡΟΛΟΓΙΚΟΥ ΕΛΕΓΧΟΥ ΚΑΙ ΤΗΝ ΕΚΔΟΣΗ ΦΟΡΟΛΟΓΙΚΟΥ ΠΙΣΤΟΠΟΙΗΤΙΚΟΥ ΧΡΗΣΗΣ 2020.

[ΑΝΑΚΟΙΝΩΣΗ ΓΙΑ ΑΠΟΤΕΛΕΣΜΑΤΑ ΦΟΡΟΛΟΓΙΚΟΥ ΕΛΕΓΧΟΥ - ΕΚΔΟΣΗ ΦΟΡΟΛΟΓΙΚΟΥ ΠΙΣΤΟΠΟΙΗΤΙΚΟΥ ΧΡΗΣΗΣ 2020](#)

**From:** B&F A.B.E.E. ΕΝΔΥΜΑΤΩΝ  
**Posted At:** 30 November 2021 12:52  
**Conversation:** ΑΝΑΚΟΙΝΩΣΗ ΒΑΣΙΚΩΝ ΟΙΚΟΝΟΜΙΚΩΝ ΜΕΓΕΘΩΝ  
ΕΝΝΕΑΜΗΝΟΥ  
**Posted To:** DOLAnnouncements2  
  
**Subject:** ΑΝΑΚΟΙΝΩΣΗ ΒΑΣΙΚΩΝ ΟΙΚΟΝΟΜΙΚΩΝ ΜΕΓΕΘΩΝ  
ΕΝΝΕΑΜΗΝΟΥ

ΔΕΙΤΕ ΤΗΝ ΑΝΑΚΟΙΝΩΣΗ

[ΑΝΑΚΟΙΝΩΣΗ ΒΑΣΙΚΩΝ ΟΙΚΟΝΟΜΙΚΩΝ ΜΕΓΕΘΩΝ ΕΝΝΕΑΜΗΝΟΥ 2021](#)



From: CORAL A.E.  
Posted At: 30 November 2021 13:52  
Conversation: ΒΑΣΙΚΑ ΟΙΚΟΝΟΜΙΚΑ ΣΤΟΙΧΕΙΑ ΕΝΝΕΑΜΗΝΟΥ 2021 Coral  
Όμιλος Εταιρειών  
Posted To: DOLAnnouncements2  
  
Subject: ΒΑΣΙΚΑ ΟΙΚΟΝΟΜΙΚΑ ΣΤΟΙΧΕΙΑ ΕΝΝΕΑΜΗΝΟΥ 2021 Coral  
Όμιλος Εταιρειών

Δείτε τη συνημμένη ανακοίνωση.

[ΒΑΣΙΚΑ ΣΤΟΙΧΕΙΑ ΕΝΝΕΑΜΗΝΟΥ 2021 CORAL ΟΜΙΛΟΣ ΕΤΑΙΡΕΙΩΝ](#)

From: ΚΡΕ.ΚΑ. Α.Ε.  
Posted At: 30 November 2021 14:26  
Conversation: Ανακοίνωση για εννιάμηνο 2021  
Posted To: DOLAnnouncements2

Subject: Ανακοίνωση για εννιάμηνο 2021

Η ΚΡΕΚΑ Α.Ε., σε συνέχεια επιστολής της Επιτροπής Κεφαλαιαγοράς με αριθμό πρωτοκόλλου 2596/9.11.2021, η οποία κοινοποιήθηκε σε όλες τις εισηγμένες εταιρίες στην οργανωμένη αγορά του Χρηματιστηρίου Αθηνών, ενημερώνει το επενδυτικό κοινό για την πορεία των εργασιών της ως ακολούθως:

Βασικά οικονομικά μεγέθη :

(ποσά σε χιλ.ευρώ)	Ενιάμηνο 2021	Ενιάμηνο 2020	% μεταβολή	Γ' Τρίμηνο 2021	Γ' Τρίμηνο 2020	% μεταβολή
Κύκλος εργασιών	16.496	17.398	-5,2%	5.589	5.492	1,8%
Κέρδη / (Ζημιές) προ φόρων, χρηματοδοτικών, επενδυτικών αποτελεσμάτων και αποσβέσεων	(325)	(419)	-22,4%	(88)	137	
(Ζημιές) προ φόρων, χρηματοδοτικών και επενδυτικών αποτελεσμάτων	(795)	(908)	-12,4%	(233)	(24)	878,2%
(Ζημιές) προ φόρων	(1.992)	(2.854)	-30,2%	(630)	(428)	47,4%

Όπως προκύπτει από την παράθεση των βασικών οικονομικών μεγεθών του ενιαμήνου η εταιρία εμφανίζει πτώση τζίρου 5,2% και μείωση ζημιών στο εννιάμηνο. Το τρίτο τρίμηνο είναι ζημιογόνο παρά την αύξηση κύκλου εργασιών.

Οι τραπεζικές υποχρεώσεις της εταιρίας στις 30/9/2021 ανήλθαν σε 30,1 εκατ. ευρώ, ενώ οι συνολικές υποχρεώσεις ανήλθαν σε 36,75 εκατ. ευρώ. Τα ίδια κεφάλαια της εταιρίας ήταν αρνητικά κατά 21,45 εκατ. ευρώ.

Το τελευταίο τρίμηνο του έτους αναμένεται να επηρεαστεί αρνητικά από τη συνέχιση της πανδημίας και την αύξηση του ενεργειακού κόστους, που επηρεάζει αρνητικά την κατανάλωση.

From: MEDICON ΕΛΛΑΣ Α.Ε  
Posted At: 30 November 2021 14:30  
Conversation: ΑΠΑΝΤΗΣΗ ΣΕ ΕΠΙΣΤΟΛΗ ΤΗΣ Ε.Κ.  
Posted To: DOLAnnouncements2  
  
Subject: ΑΠΑΝΤΗΣΗ ΣΕ ΕΠΙΣΤΟΛΗ ΤΗΣ Ε.Κ.

ΣΥΝΗΜΜΕΝΟ ΑΡΧΕΙΟ

[ΑΠΑΝΤΗΣΗ ΣΕ ΕΠΙΣΤΟΛΗ ΤΗΣ Ε.Κ](#)

From: AS COMPANY A.E.  
Posted At: 30 November 2021 14:31  
Conversation: ΑΝΑΚΟΙΝΩΣΗ ΑΓΟΡΑΣ ΙΔΙΩΝ ΜΕΤΟΧΩΝ  
Posted To: DOLAnnouncements2  
  
Subject: ΑΝΑΚΟΙΝΩΣΗ ΑΓΟΡΑΣ ΙΔΙΩΝ ΜΕΤΟΧΩΝ

Παρακαλούμε δείτε τη συνημμένη ανακοίνωση σχετικά με την αγορά ιδίων μετοχών.

[ΑΝΑΚΟΙΝΩΣΗ ΑΓΟΡΑΣ ΙΔΙΩΝ ΜΕΤΟΧΩΝ](#)

From: ΦΙΕΡΑΤΕΞ ΑΦΟΙ ΑΝΕΖΟΥΛΑΚΗ Α.Ε.  
Posted At: 30 November 2021 14:40  
Conversation: ΑΠΑΝΤΗΣΕΙΣ ΣΕ ΕΠΙΣΤΟΛΕΣ - ΕΡΩΤΗΜΑΤΑ ΤΟΥ Χ.Α./ΤΗΣ Ε.Κ.  
Posted To: DOLAnnouncements2  
  
Subject: ΑΠΑΝΤΗΣΕΙΣ ΣΕ ΕΠΙΣΤΟΛΕΣ - ΕΡΩΤΗΜΑΤΑ ΤΟΥ Χ.Α./ΤΗΣ Ε.Κ.

Κατόπιν της από 09/11/2021 επιστολής της Επιτροπής Κεφαλαιαγοράς, συνημμένα σας αποστέλουμε βασικά οικονομικά μεγέθη εννεαμήνου 2021 της εταιρίας.

[ΒΑΣΙΚΑ ΟΙΚΟΝΟΜΙΚΑ ΜΕΓΕΘΗ ΕΝΝΕΑΜΗΝΟΥ 2021](#)

From: ΕΛΙΝΟΙΑ Α.Ε  
Posted At: 30 November 2021 14:50  
Conversation: Ανακοίνωση Βασικών Οικονομικών Μεγεθών 30 09 2021  
Posted To: DOLAnnouncements2  
  
Subject: Ανακοίνωση Βασικών Οικονομικών Μεγεθών 30 09 2021

Δείτε την ανακοίνωση.

[Ανακοίνωση](#)

From: ΓΕΝΙΚΗ ΕΜΠΟΡΙΟΥ & ΒΙΟΜΗΧΑΝΙΑΣ  
Posted At: 30 November 2021 14:53  
Conversation: ΑΝΑΚΟΙΝΩΣΗ ΡΥΘΜΙΖΟΜΕΝΗΣ ΠΛΗΡΟΦΟΡΙΑΣ ΤΟΥ Ν.  
3556/2007: Γνωστοποίηση συναλλαγών  
Posted To: DOLAnnouncements2  
Subject: ΑΝΑΚΟΙΝΩΣΗ ΡΥΘΜΙΖΟΜΕΝΗΣ ΠΛΗΡΟΦΟΡΙΑΣ ΤΟΥ Ν.  
3556/2007: Γνωστοποίηση συναλλαγών

Η εταιρία «ΓΕΝΙΚΗ ΕΜΠΟΡΙΟΥ & ΒΙΟΜΗΧΑΝΙΑΣ Α.Ε.», σύμφωνα με τις διατάξεις του Ν. 3556/2007 (άρθρα 3 (ιστ), (ββ) και 21), σε συνδυασμό με το άρθρο 11 της απόφασης 1/434/03.07.2007 της Επιτροπής Κεφαλαιαγοράς και το άρθρο 19 του Κανονισμού (ΕΕ) αριθ. 596/2014 του Ευρωπαϊκού Κοινοβουλίου και του Συμβουλίου της 16<sup>ης</sup> Απριλίου 2014, ενημερώνει το επενδυτικό κοινό ότι η Κα **Μαυρουδή Παναγιώτα** του Δημητρίου, εκτελεστικό μέλος του Διοικητικού Συμβουλίου της εταιρείας (υπόχρεο πρόσωπο με βάση το άρθρο 19 του κανονισμού), ενημέρωσε την εταιρεία ότι κατά την συνεδρίαση του Χ.Α. της 29-11-2021 προέβη στην αγορά 3.000 ονομαστικών κοινών μετοχών της εταιρείας, συνολικής αξίας Ευρώ 3.642,09.



**From:** KPI-KPI A.E.  
**Posted At:** 30 November 2021 15:10  
**Conversation:** Ανακοίνωση Βασικών Οικονομικών Μεγεθών Εννεαμήνου & Γ' τριμήνου 2021- Απάντηση σε Επιστολή της Επιτροπής Κεφαλαιαγοράς  
**Posted To:** DOLAnnouncements2  
**Subject:** Ανακοίνωση Βασικών Οικονομικών Μεγεθών Εννεαμήνου & Γ' τριμήνου 2021- Απάντηση σε Επιστολή της Επιτροπής Κεφαλαιαγοράς

Σε συνέχεια της από 9/11/2021 επιστολής της Επιτροπής Κεφαλαιαγοράς, η ΚΡΙ-ΚΡΙ ΒΙΟΜΗΧΑΝΙΑ ΓΑΛΑΚΤΟΣ ΑΒΕΕ ανακοινώνει τα παρακάτω:

- Έσοδα από πωλήσεις, τα κέρδη προ φόρων και τόκων (EBIT), και τα κέρδη προ φόρων, τόκων και αποσβέσεων (EBITDA), για το γ' τρίμηνο της χρήσης 2021 και σε σωρευτική βάση, καθώς και τα αντίστοιχα συγκριτικά μεγέθη της περσινής περιόδου.**

(Ποσά σε €)	Εννεάμηνο 2021	Εννεάμηνο 2020	Μετ. %	Γ' τρίμηνο 2021	Γ' τρίμηνο 2020	Μετ. %
Κύκλος εργασιών	110.241.498	102.748.550	7,3%	40.010.891	36.825.281	8,7%
Κέρδη προ φόρων και τόκων (EBIT)	19.123.410	18.669.232	2,4%	6.524.326	6.602.142	-1,2%
Κέρδη προ φόρων, τόκων και αποσβέσεων (EBITDA)	22.287.570	21.375.564	4,3%	7.642.531	7.571.267	0,9%

- Σημαντικές μεταβολές στη δανειακή θέση ή/και κεφαλαιακή διάρθρωση καθώς και λοιπά μεγέθη της κατάστασης χρηματοοικονομικής θέσης, οι οποίες έλαβαν χώρα κατά το γ' τρίμηνο του 2021.**

Κατά το γ' τρίμηνο της χρήσης 2021, δεν υπήρξαν σημαντικές μεταβολές στη δανειακή θέση και την κεφαλαιακή διάρθρωση, καθώς και σε λοιπά μεγέθη της κατάστασης χρηματοοικονομικής θέσης της Εταιρείας.

### **3. Επιπτώσεις από την εξάπλωση του Covid-19**

Η Διοίκηση της Εταιρείας έχει λάβει σειρά μέτρων για τη διαχείριση της υγειονομικής κρίσης και την ελαχιστοποίηση των αρνητικών επιδράσεων στις δραστηριότητες της. Καθ' όλη τη διάρκεια της υγειονομικής αυτής κρίσης, αποτελεί απόλυτη προτεραιότητα η ασφάλεια των εργαζομένων. Για το σκοπό αυτό, η Εταιρεία έχει αναπτύξει τις ακόλουθες πρωτοβουλίες μέσω της σύστασης μια ειδικής ομάδας, η οποία αναφέρεται στην Ανώτατη Διοίκηση, παρακολουθώντας

όλες τις σχετικές εξελίξεις και αξιολογώντας τις πιθανές επιπτώσεις του COVID-19. Η Ομάδα, ευθυγραμμιζόμενη με όλα τα πρωτόκολλα του ΠΟΥ, του ΕΟΔΥ και των λοιπών αρμόδιων αρχών, έχει ήδη εκπονήσει και θέσει σε πλήρη εφαρμογή ένα σχέδιο διασφάλισης της επιχειρησιακής συνέχειας. Το σχέδιο αυτό περιλαμβάνει και πρόσθετο σχεδιασμό σχετικά με το προσωπικό που εκτελεί λειτουργίες κρίσιμες για την παραγωγή και γενικά για την επιχειρησιακή συνέχεια, προκειμένου να ελαχιστοποιηθεί ο κίνδυνος διακοπής λειτουργίας. Επίσης, τα επαγγελματικά ταξίδια έχουν περιορισθεί στο ελάχιστο και εφαρμόζονται, όπου είναι δυνατό, συστήματα για απομακρυσμένη εργασία (τηλεργασία). Τέλος, έχουν τεθεί σε εφαρμογή έκτακτες ρυθμίσεις για εργαζόμενους που ανήκουν σε ευπαθείς ομάδες και πολιτικές που απαιτούν από το προσωπικό να αναφέρει τυχόν ύποπτα συμπτώματα. Πλέον, από την εμπειρία που έχουμε συγκεντρώσει, διαφαίνεται ότι η Εταιρεία μπορεί να διαχειριστεί τους κινδύνους που επιφέρει η υγειονομική κρίση του covid-19 με αποτελεσματικό τρόπο.

Σύμφωνα με την μέχρι σήμερα πορεία της πανδημίας του κορονοϊού COVID-19 και την χρηματοοικονομική θέση της Εταιρίας, οι επιπτώσεις της, δεν αναμένεται να έχουν ουσιαστική επίδραση στη συνέχιση των επιχειρηματικών δραστηριοτήτων και στα χρηματοοικονομικά αποτελέσματα. Επιπλέον, η Εταιρία διαθέτει ισχυρή χρηματοοικονομική θέση, εξαιρετικά χαμηλό καθαρό συντελεστή μόχλευσης, και συνολική διαθέσιμη ρευστότητα που αγγίζει τα €13εκ.

#### **4. Επιπτώσεις από την ενεργειακή κρίση**

Η τρέχουσα παγκόσμια ενεργειακή κρίση επιδρά πολυεπίπεδα στην κοστολογική βάση της Εταιρίας. Καταρχήν, με άμεσο τρόπο, αυξάνοντας το κόστος για την κατανάλωση ηλεκτρικού ρεύματος και φυσικού αερίου, που χρησιμοποιούνται κατά την παραγωγική διαδικασία. Στη χρήση 2020, οι δαπάνες ενέργειας αποτέλεσαν περίπου το 2% του συνόλου των δαπανών.

Ακόμη, με έμμεσο τρόπο, επηρεάζει αυξητικά τα κόστη μεταφορών και διανομής. Στη χρήση 2020, οι δαπάνες αυτές αποτέλεσαν περίπου το 5% του συνόλου των δαπανών.

Τέλος, η τρέχουσα ενεργειακή κρίση επιβαρύνει με επιπλέον κόστη και διάφορα άλλα τμήματα της εφοδιαστικής μας αλυσίδας. Για παράδειγμα, έχει επιδράσει καταλυτικά στην αύξηση του κόστους παραγωγής γεωργικών προϊόντων, με συνέπεια να επιβαρύνεται το κόστος των ζωοτροφών και άρα το κόστος παραγωγής του νωπού γάλακτος. Επίσης, οι τιμές του πλαστικού, το οποίο αποτελεί βασικό υλικό συσκευασίας, έχουν αυξηθεί σημαντικά.

#### **5. Εκτίμηση για την εξέλιξη των δραστηριοτήτων κατά το τέταρτο τρίμηνο της χρήσης**

Για το υπόλοιπο της χρήσης 2021, η διοίκηση της ΚΡΙ-ΚΡΙ διατηρεί επιφυλακτική στάση. Το προσφάτως διαμορφούμενο πληθωριστικό περιβάλλον, έχει επηρεάσει και τα κόστη βασικών εισροών μας. Πιο συγκεκριμένα, το τελευταίο διάστημα έχουμε υποστεί ανατιμήσεις στα μεταφορικά κόστη και την ενέργεια. Παράλληλα, έχει γίνει έντονη η πίεση για ανατιμήσεις σε βασικές α' ύλες που χρησιμοποιούμε και σε υλικά συσκευασίας.

Από την εξέλιξη αυτή, τα περιθώρια κερδοφορίας μας ενδέχεται να πιεστούν, παρά τις προσπάθειες μας για μετακύλιση μέρους της αύξησης του κόστους μας, στις τιμές πώλησης των προϊόντων.

Η Διοίκηση παρακολουθεί στενά τις εξελίξεις στην αγορά των πρώτων υλών και ενέργειας και καταβάλλει κάθε δυνατή προσπάθεια για την καλύτερη δυνατή διαχείριση των ανωτέρω εξελίξεων και τον περιορισμό των αρνητικών συνεπειών στα χρηματοοικονομικά της αποτελέσματα.

Σύμφωνα με τα τρέχοντα δεδομένα, η εκτίμηση της Διοίκησης είναι ότι στη χρήση 2021 θα μπορούσε να επιτευχθεί αύξηση των συνολικών πωλήσεων σε μονοψήφιο ποσοστό και μικρή υποχώρηση των περιθωρίων λειτουργικής κερδοφορίας.

**From:** ΕΒΡΟΦΑΡΜΑ Α.Β.Ε.Ε.  
**Posted At:** 30 November 2021 15:10  
**Conversation:** ΔΕΛΤΙΟ ΤΥΠΟΥ - ΕΝΟΠΟΙΗΜΕΝΑ ΑΠΟΤΕΛΕΣΜΑΤΑ 3ου ΤΡΙΜ.  
ΚΑΙ ΕΝΝΙΑΜ. 2021  
**Posted To:** DOLAnnouncements2  
  
**Subject:** ΔΕΛΤΙΟ ΤΥΠΟΥ - ΕΝΟΠΟΙΗΜΕΝΑ ΑΠΟΤΕΛΕΣΜΑΤΑ 3ου ΤΡΙΜ.  
ΚΑΙ ΕΝΝΙΑΜ. 2021

ΔΕΛΤΙΟ ΤΥΠΟΥ - ΕΝΟΠΟΙΗΜΕΝΑ ΑΠΟΤΕΛΕΣΜΑΤΑ 3ου ΤΡΙΜ. ΚΑΙ ΕΝΝΙΑΜ. 2021

[ΑΝΑΚΟΙΝΩΣΗ 30-11-2021 ΕΝΟΠΟΙΗΜΕΝΑ ΑΠΟΤΕΛΕΣΜΑΤΑ 3ου ΤΡΙΜ. ΚΑΙ ΕΝΝΙΑΜ.2021](#)

From: ΚΥΡΙΑΚΟΥΛΗΣ Μ.Κ.Ν. Α. Α.Ε.

Posted At: 30 November 2021 15:21

Conversation: ΧΡΗΜΑΤΟΟΙΚΟΝΟΜΙΚΕΣ ΠΛΗΡΟΦΟΡΙΕΣ ΤΟΥ ΟΜΙΛΟΥ ΚΑΙ ΤΗΣ ΕΤΑΙΡΕΙΑΣ ΚΥΡΙΑΚΟΥΛΗΣ ΜΕΣΟΓΕΙΑΚΑΙ ΚΡΟΥΑΖΙΕΡΑΙ ΝΑΥΤΙΛΙΑΚΗ Α.Ε. ΓΙΑ ΤΟ ΤΡΙΤΟ ΤΡΙΜΗΝΟ 2021

Posted To: DOLAnnouncements2

Subject: ΧΡΗΜΑΤΟΟΙΚΟΝΟΜΙΚΕΣ ΠΛΗΡΟΦΟΡΙΕΣ ΤΟΥ ΟΜΙΛΟΥ ΚΑΙ ΤΗΣ ΕΤΑΙΡΕΙΑΣ ΚΥΡΙΑΚΟΥΛΗΣ ΜΕΣΟΓΕΙΑΚΑΙ ΚΡΟΥΑΖΙΕΡΑΙ ΝΑΥΤΙΛΙΑΚΗ Α.Ε. ΓΙΑ ΤΟ ΤΡΙΤΟ ΤΡΙΜΗΝΟ 2021

Η ΚΥΡΙΑΚΟΥΛΗΣ ΜΕΣΟΓΕΙΑΚΑΙ ΚΡΟΥΑΖΙΕΡΑΙ ΝΑΥΤΙΛΙΑΚΗ Α.Ε. ανακοινώνει ότι:

Παρατίθενται επιλεγμένα μεγέθη της Κατάστασης Συνολικών Εσόδων για το τρίτο τρίμηνο 2021, για το ενιάμηνο 2021 και τα συγκριτικά αυτών:

	ΟΜΙΛΟΣ				ΕΤΑΙΡΕΙΑ			
	1/1- 30/09/2021	1/1- 30/09/2020	1/7- 30/9/2021	1/7- 30/9/2020	1/1- 30/09/2021	1/1- 30/09/2020	1/7- 30/9/2021	1/7- 30/9/2020
Έσοδα Πωλήσεων	19.225.926	23.052.560	5.292.980	7.031.578	3.551.974	2.123.804	2.854.961	1.960.320
Κέρδη/(Ζημιές) προ φόρων και τόκων (EBIT)	(257.961)	(3.079.976)	1.870.961	1.704.352	190.815	(671.970)	106.354	1.116.781
Κέρδη/(Ζημιές) προ φόρων τόκων και αποσβέσεων (EBIDTA)	969.285	(1.896.058)	2.292.915	2.110.721	1.288.372	401.916	802.804	1.494.217
Κέρδη/(Ζημιές) μετά από φόρους	(607.360)	(3.346.180)	1.767.210	1.596.460	(162.560)	(935.074)	1.067.382	1.007.365
Κέρδη/(Ζημιές) μετά φόρων αποδιδόμενα στους μετόχους της Μητρικής	(617.245)	(3.338.870)	1.763.248	1.600.574	(162.560)	(935.074)	1.067.382	1.007.365

Από τον παραπάνω πίνακα προκύπτουν τα ακόλουθα:

Τα Έσοδα πωλήσεων του τρίτου τριμήνου 2021 για την ΚΥΡΙΑΚΟΥΛΗΣ ΜΕΣΟΓΕΙΑΚΑΙ ΚΡΟΥΑΖΙΕΡΑΙ ΝΑΥΤΙΛΙΑΚΗ Α.Ε. (Μητρική) εμφάνισαν αύξηση κατά

894.641 € ή 45,64% σε σχέση με τη συγκρίσιμη περίοδο, ενώ σωρευτικά τα Έσοδα πωλήσεων περιόδου 1/1-30/9/2021 εμφάνισαν αύξηση 1.428.170 € ή 67,25% σε σχέση με τη συγκρίσιμη περίοδο.

Τα Έσοδα πωλήσεων του τρίτου τριμήνου 2021 για τον Όμιλο εμφάνισαν μείωση κατά 1.738.589 € ή 24,73% σε σχέση με τη συγκρίσιμη περίοδο, ενώ σωρευτικά τα Έσοδα πωλήσεων περιόδου 1/1-30/9/2021 εμφάνισαν μείωση 3.826.634 € ή 16,60% σε σχέση με τη συγκρίσιμη περίοδο.

Στο τρίτο τρίμηνο 2021 η Μητρική πραγματοποίησε κέρδη μετά από φόρους, αυξημένα κατά 60.017 € ή 5,96% σε σχέση με εκείνα της συγκρίσιμης περιόδου του 2020, ενώ σωρευτικά στη περίοδο 1/1-30/9/2021 πραγματοποίησε ζημίες μετά από φόρους, μειωμένες κατά 772.514 € ή 82,62% σε σχέση με τη συγκρίσιμη περίοδο.

Στο τρίτο τρίμηνο 2021 ο Όμιλος πραγματοποίησε κέρδη μετά από φόρους, αυξημένα κατά 170.751 € ή 10,70% σε σχέση με εκείνα της συγκρίσιμης περιόδου του 2020, ενώ σωρευτικά στη περίοδο 1/1-30/9/2021 πραγματοποίησε ζημίες μετά από φόρους, μειωμένες κατά 2.738.820 € ή 81,85% σε σχέση με τη συγκρίσιμη περίοδο.

Στο τρίτο τρίμηνο 2021 ο Όμιλος πραγματοποίησε κέρδη μετά από φόρους που αναλογούν στους ιδιοκτήτες της Μητρικής, αυξημένα κατά 162.674 € ή 10,16% σε σχέση με εκείνα της συγκρίσιμης περιόδου του 2020, ενώ σωρευτικά στη περίοδο 1/1-30/9/2021 πραγματοποίησε ζημίες μετά από φόρους που αναλογούν στους ιδιοκτήτες της Μητρικής, μειωμένες κατά 2.721.625 € ή 81,51% σε σχέση με τη συγκρίσιμη περίοδο.

Σημειώνεται ότι, η Μητρική και ο Όμιλος κατά το ενιάμηνο του 2021 και του 2020 δεν είχαν έσοδα και έξοδα από διακοπείσες δραστηριότητες ούτε πρόσθετα συνολικά εισοδήματα.

Παρατίθενται επιλεγμένα μεγέθη της Κατάστασης Χρηματοοικονομικής Θέσης κατά την 30/9/2021 και τα συγκριτικά αυτών:

	Ο ΟΜΙΛΟΣ		ΕΤΑΙΡΕΙΑ	
	30/9/2021	31/12/2020	30/9/2021	31/12/2020
Σύνολο Καθαρής Θέσης Ιδιοκτητών Μητρικής	14.214.160	14.831.405	21.576.470	21.576.470
Σύνολο Καθαρής Θέσης	14.255.959	14.863.319	21.576.470	20.508.294
Μη τρέχουσες Δανειακές Υποχρεώσεις	7.414.257	6.637.624	5.374.570	5.087.624
Τρέχουσες Δανειακές Υποχρεώσεις	1.759.358	1.323.870	1.337.856	1.322.316
Σύνολο Δανεισμού	9.173.615	7.961.494	6.712.426	6.409.940

Από τον παραπάνω πίνακα προκύπτουν τα ακόλουθα:

Η Καθαρή Θέση της Μητρικής μειώθηκε κατά 162.558 € ή 0,79% συγκρινόμενη με εκείνη της 31/12/2020.

Το Σύνολο Καθαρής Θέσης Ιδιοκτητών Μητρικής μειώθηκε κατά 607.360 € ή 4,08% συγκρινόμενο με εκείνο της 31/12/2020.

Την 30/9/2021 τα **δάνεια** της Μητρικής συνιστούν το 16,84% του συνόλου των ιδίων κεφαλαίων και υποχρεώσεων. Ως προς τη ληκτότητα τους αποτελούνται κατά 18,35% από δάνεια με διάρκεια αποπληρωμής μικρότερης ή ίσης του ενός έτους, κατά 70,16% από δάνεια με διάρκεια αποπληρωμής μεταξύ ενός και πέντε ετών και κατά 11,49% από δάνεια με διάρκεια αποπληρωμής άνω των πέντε ετών.

Κατά το τρίτο τρίμηνο του 2021 η Μητρική δεν εισέπραξε κεφάλαια από δανεισμό, ενώ αποπλήρωσε δάνεια καταβάλλοντας 404.060 €. Κατά το ενιάμηνο του 2021 η Μητρική εισέπραξε κεφάλαια από δανεισμό 2.274.400 €, ενώ αποπλήρωσε δάνεια καταβάλλοντας 1.083.058 €.

Την 30/9/2021 τα **δάνεια** του Ομίλου συνιστούν το 16,79% του συνόλου των ιδίων κεφαλαίων και υποχρεώσεων. Ως προς τη ληκτότητα τους αποτελούνται κατά 19,18% από δάνεια με διάρκεια αποπληρωμής μικρότερης ή ίσης του ενός έτους, κατά 74,53% από δάνεια με διάρκεια αποπληρωμής μεταξύ ενός και πέντε ετών και κατά 6,29% από δάνεια με διάρκεια αποπληρωμής άνω των πέντε ετών.

Κατά το τρίτο τρίμηνο του 2021 ο Όμιλος δεν εισέπραξε κεφάλαια από δανεισμό, ενώ αποπλήρωσε δάνεια καταβάλλοντας 405.691 €. Κατά το ενιάμηνο του 2021 ο

Όμιλος εισέπραξε κεφάλαια από δανεισμό 2.274.400 €, ενώ αποπλήρωσε δάνεια καταβάλλοντας 1.084.688 €.

### **Επιπτώσεις της πανδημίας που προκάλεσε η νόσος COVID-19**

Κατά τους πρώτους εννέα μήνες του 2021, όπως και κατά το αντίστοιχο χρονικό διάστημα του 2020, ο Όμιλος λειτούργησε υπό συνθήκες υγειονομικής κρίσης, η οποία προκλήθηκε από τη νόσο COVID-19. Με στόχο τον περιορισμό της εξάπλωσης αυτής της νόσου, το σύνολο σχεδόν των χωρών του κόσμου, συμπεριλαμβανομένης της Ελλάδας, επέβαλε μέτρα περιορισμού των ενδοσυνοριακών και διασυνοριακών μετακινήσεων ανθρώπων με ταυτόχρονη συρρίκνωση ή αναστολή μέρους των παραγωγικών δραστηριοτήτων. Τα μέτρα ήταν αυστηρότερα κατά τους πέντε πρώτους μήνες του 2021, ενώ από τον Ιούνιο και μετά επήλθε χαλάρωση αυτών. Οι κοινωνικές και οικονομικές συνθήκες που διαμορφώθηκαν είχαν αρνητική επίδραση στα έσοδα όλων των λειτουργικών τομέων του Ομίλου. Επηρέασαν δυσμενώς την κυκλοφοριακή ταχύτητα απαιτήσεων, γεγονός το οποίο οδήγησε σε αυξημένες αναμενόμενες πιστωτικές ζημιές συγκριτικά με εκείνες των προ κορονοϊού χρήσεων. Λαμβάνοντας υπόψη τα προαναφερθέντα και τα χρηματοοικονομικά δεδομένα του ενιαμήνου του 2021, αναμένονται για το 12μηνο του 2021 ζημιές μετά από φόρους σε ατομικό και ενοποιημένο επίπεδο, σημαντικά μειωμένες σε σχέση με εκείνες του 12μήνου του 2020. Επισημαίνεται ότι, η Μητρική και οι θυγατρικές αξιοποιούν όλα τα εκάστοτε διαθέσιμα μέσα για την προστασία της υγείας του ανθρώπινου δυναμικού και των πελατών τους, την προσαρμογή των δαπανών τους στα εκάστοτε επίπεδα εσόδων, την καλύτερη δυνατή διαχείριση των ταμειακών διαθεσίμων τους και την άντληση εξωτερικών κεφαλαίων. Ωστόσο, η επάνοδος των χρηματοοικονομικών επιδόσεων του Ομίλου στα προ πανδημίας επίπεδα υπόκειται σε αβεβαιότητες που αφορούν κυρίως την πορεία της υγειονομικής κρίσης, όπως τα πληθυσμιακά ποσοστά εμβολιασμού και η εμφάνιση μεταλλάξεων του κορονοϊού SARS-CoV-2.

### **Επιπτώσεις της Ενεργειακής Κρίσης**

Η επίδραση του κόστους παροχής ενέργειας επί των χρηματοοικονομικών μεγεθών του Ομίλου κρίνεται αμελητέα. Η κατανάλωση ενέργειας των ενοποιούμενων εταιρειών αφορά κατά κύριο λόγο την ηλεκτροδότηση κτιρίων γραφείων, κτιρίου στάθμευσης οχημάτων και λιμενικών εγκαταστάσεων, ενώ ελάχιστο μέρος αυτής αφορά την ηλεκτροδότηση των σκαφών αναψυχής κατά τη χρονική διάρκεια του ελλιμενισμού τους. Στον ακόλουθο πίνακα παρουσιάζονται τα έξοδα κατανάλωσης ηλεκτρικής ενέργειας περιόδου 1/1/2021-30/9/2021 ως ποσοστό των εσόδων πωλήσεων αυτής της περιόδου, για εκείνες τις εταιρείες που έχουν την μεγαλύτερη συνεισφορά στα ενοποιημένα έσοδα πωλήσεων:



1/1/2021-30/9/2021	ΚΥΡΙΑΚΟΥΛΗΣ ΜΕΣΟΓΕΙΑΚΑΙ ΚΡΟΥΑΖΙΕΡΑΙ Ν.Α.Ε.	ΜΑΡΙΝΑ ΚΑΛΑΜΑΤΑΣ ΜΟΝΟΠΡΟΣΩΠΗ ΤΟΥΡΙΣΤΙΚΗ Α.Ε.	ΚΥΡΙΑΚΟΥΛΗΣ ΜΑΡΙΝΕΣ Α.Ε.	SARL KIRIACOULIS FRANCE (Ομίλος) *
Εσοδα πωλήσεων	3.551.974	453.279	131.217	16.763.624
Ηλεκτρική ενέργεια	16.140	28.608	2.412	1.548
<b>% των εσόδων πωλήσεων</b>	0,45	6,31	1,84	0,01

\* Περιλαμβάνονται οι εταιρείες SARL KIRIACOULIS FRANCE, SARL VENT PORTANT, SARL KIRIACOULIS POINT D'AMURE και SCI DU DONATOR.

Τονίζεται ότι, όλες οι εγκαταστάσεις του Ομίλου χρησιμοποιούν, για τον εσωτερικό και εξωτερικό φωτισμό τους, λαμπτήρες χαμηλής κατανάλωσης ηλεκτρικής ενέργειας, ενώ ταυτόχρονα δίνεται ιδιαίτερη έμφαση στην ορθολογική (ανάλογα με τις κλιματολογικές συνθήκες) ρύθμιση θερμοκρασίας κατά την χρήση των κλιματιστικών μηχανημάτων.

**From:** ΓΡ. ΣΑΡΑΝΤΗΣ Α.Β.Ε.Ε.  
**Posted At:** 30 November 2021 15:21  
**Conversation:** ΣΥΜΦΩΝΙΑ ΑΝΤΙΠΡΟΣΩΠΕΥΣΗΣ ΤΟΥ ΟΜΙΛΟΥ ΣΑΡΑΝΤΗ ΜΕ ΤΗΝ UNILEVER ASIA ΓΙΑ ΤΗΝ ΔΙΑΝΟΜΗ ΤΟΥ FISSAN ΣΤΗΝ ΕΛΛΑΔΑ  
**Posted To:** DOLAnnouncements2  
**Subject:** ΣΥΜΦΩΝΙΑ ΑΝΤΙΠΡΟΣΩΠΕΥΣΗΣ ΤΟΥ ΟΜΙΛΟΥ ΣΑΡΑΝΤΗ ΜΕ ΤΗΝ UNILEVER ASIA ΓΙΑ ΤΗΝ ΔΙΑΝΟΜΗ ΤΟΥ FISSAN ΣΤΗΝ ΕΛΛΑΔΑ

Παρακαλώ δείτε συνημμένα.

[ΣΥΜΦΩΝΙΑ ΑΝΤΙΠΡΟΣΩΠΕΥΣΗΣ ΤΟΥ ΟΜΙΛΟΥ ΣΑΡΑΝΤΗ ΜΕ ΤΗΝ UNILEVER ASIA ΓΙΑ ΤΗΝ ΔΙΑΝΟΜΗ ΤΟΥ FISSAN ΣΤΗΝ ΕΛΛΑΔΑ](#)

From: LAVIPHARM A.E.  
Posted At: 30 November 2021 15:36  
Conversation: ΑΝΑΚΟΙΝΩΣΗ ΑΠΟΤΕΛΕΣΜΑΤΩΝ ΕΝΝΕΑΜΗΝΟΥ 2021  
Posted To: DOLAnnouncements2  
Subject: ΑΝΑΚΟΙΝΩΣΗ ΑΠΟΤΕΛΕΣΜΑΤΩΝ ΕΝΝΕΑΜΗΝΟΥ 2021

### **Ανακοίνωση Αποτελεσμάτων Εννεαμήνου 2021**

Η Lavipharm A.E., σε συνέχεια επιστολής της Επιτροπής Κεφαλαιαγοράς με αριθμό Πρωτοκόλλου 2596/09.11.2021, η οποία κοινοποιήθηκε σε όλους τους εκδότες με κινητές αξίες εισηγμένες προς διαπραγμάτευση στη ρυθμιζόμενη αγορά του Χρηματιστηρίου Αθηνών, ενημερώνει το επενδυτικό κοινό για τα βασικά οικονομικά μεγέθη γ' τριμήνου της χρήσης 2021, καθώς και τις εξελίξεις στη δραστηριότητά της:

Οι ενοποιημένες Πωλήσεις ανήλθαν σε Ευρώ 8,86 εκατ. κατά το γ' τρίμηνο 2021 και Ευρώ 28,42 εκατ. για την περίοδο 01.01.2021-30.09.2021 έναντι Ευρώ 9,13 εκατ. και Ευρώ 27,39 εκατ. κατά τις αντίστοιχες περιόδους της χρήσης 2020, παρουσιάζοντας μείωση κατά 2,93% και αύξηση κατά 3,76% αντίστοιχα.

Τα ενοποιημένα Κέρδη προ Φόρων, Χρηματοδοτικών, Επενδυτικών Αποτελεσμάτων και Αποσβέσεων (EBITDA) της Lavipharm ανήλθαν σε Ευρώ 1,66 εκατ. κατά το γ' τρίμηνο 2021 και Ευρώ 6,60 εκατ. για την περίοδο 01.01.2021-30.09.2021 έναντι Ευρώ 1,35 εκατ. και Ευρώ 5,72 εκατ. κατά τις αντίστοιχες περιόδους της χρήσης 2020. Αντίστοιχη βελτίωση παρουσίασαν και τα ενοποιημένα Κέρδη προ Φόρων και Τόκων (EBIT), τα οποία ανήλθαν σε Ευρώ 1,25 εκατ. κατά το γ' τρίμηνο 2021 και Ευρώ 5,37 εκατ. για την περίοδο 01.01.2021-30.09.2021 έναντι κερδών Ευρώ 0,94 εκατ. και Κερδών Ευρώ 4,55 εκατ. κατά τις αντίστοιχες περιόδους της χρήσης 2020.

Ο καθαρός δανεισμός του Ομίλου Lavipharm κατά την 30/09/2021 μειώθηκε σε Ευρώ 34,77 εκατ. από Ευρώ 36,73 εκατ. την 31/12/2020.

Τα Ίδια Κεφάλαια του Ομίλου την 30/09/2021 παρουσιάζουν βελτίωση και διαμορφώθηκαν σε Ευρώ (8.840) εκατ. σε σχέση με Ευρώ (12.269) εκατ. την 31/12/2020.

Η εξάπλωση της πανδημίας Covid-19, που έχει ως αποτέλεσμα την παγκόσμια αβεβαιότητα και αναταραχή της αγοράς καθώς και τη λήψη έκτακτων περιοριστικών μέτρων σε διεθνές επίπεδο, δεν επηρέασε τα οικονομικά αποτελέσματα του Ομίλου κατά το εννεάμηνο του 2021. Όλες οι εταιρείες του Ομίλου προσαρμόστηκαν ήδη από το 2020 στις νέες συνθήκες, ενώ η Διοίκηση λαμβάνει διαρκώς όλα τα απαραίτητα μέτρα για την απρόσκοπτη λειτουργία της παραγωγής και της

εφοδιαστικής αλυσίδας, καθώς και την προστασία και ασφάλεια των εργαζομένων και των συνεργατών της.

Η αύξηση του κόστους ενέργειας δεν αναμένεται να επηρεάσει τη λειτουργία της εταιρίας, αφού λόγω της φύσης του τομέα δραστηριότητάς της, δεν συμμετέχει ιδιαίτερα στο κόστος παραγωγής.

Με βάση τα έως τώρα δεδομένα και τις εξελίξεις αναφορικά με την αντιμετώπιση της νόσου στο προσεχές μέλλον, καθώς και τη διαρκή και έντονη επισκόπηση της Διοίκησης στις προτάσεις και εισηγήσεις των αρμόδιων φορέων, υπάρχει η πεποίθηση ότι η εξάπλωση της νόσου δεν θα επηρεάσει σημαντικά την πορεία του Ομίλου και αναμένεται να επιτευχθούν πλήρως οι στόχοι που έχουν τεθεί για το σύνολο του 2021.

[Ανακοίνωση Αποτελεσμάτων Εννεαμήνου 2021](#)

From: ΟΜΙΛΟΣ ΙΝΤΕΛ Α.Β.Ε.Ε.Δ.Ε.Σ.  
Posted At: 30 November 2021 15:53  
Conversation: ΑΠΑΝΤΗΣΕΙΣ ΣΕ ΕΠΙΣΤΟΛΕΣ - ΕΡΩΤΗΜΑΤΑ ΤΟΥ Χ.Α./ΤΗΣ Ε.Κ.  
Posted To: DOLAnnouncements2  
  
Subject: ΑΠΑΝΤΗΣΕΙΣ ΣΕ ΕΠΙΣΤΟΛΕΣ - ΕΡΩΤΗΜΑΤΑ ΤΟΥ Χ.Α./ΤΗΣ Ε.Κ.

Παρακαλώ δείτε το επισυναπτόμενο

[ΑΝΑΚΟΙΝΩΣΗ ΟΙΚΟΝΟΜΙΚΩΝ ΜΕΓΕΘΩΝ ΕΝΝΙΑΜΗΝΟΥ 2021](#)

From: ΙΛΥΔΑ Α.Ε.  
Posted At: 30 November 2021 16:03  
Conversation: ΒΑΣΙΚΑ ΟΙΚΟΝΟΜΙΚΑ ΜΕΓΕΘΗ Γ ΤΡΙΜΗΝΟΥ 2021  
Posted To: DOLAnnouncements2  
  
Subject: ΒΑΣΙΚΑ ΟΙΚΟΝΟΜΙΚΑ ΜΕΓΕΘΗ Γ ΤΡΙΜΗΝΟΥ 2021

ΒΑΣΙΚΑ ΟΙΚΟΝΟΜΙΚΑ ΜΕΓΕΘΗ Γ ΤΡΙΜΗΝΟΥ 2021

[ΒΑΣΙΚΑ ΟΙΚΟΝΟΜΙΚΑ ΜΕΓΕΘΗ Γ ΤΡΙΜΗΝΟΥ 2021](#)

From: ΓΕΚΕ Α.Ε.  
Posted At: 30 November 2021 16:05  
Conversation: ΑΝΑΚΟΙΝΩΣΗ ΠΕΡΙ ΣΧΟΛΙΑΣΜΟΥ ΟΙΚΟΝΟΜΙΚΩΝ  
ΚΑΤΑΣΤΑΣΕΩΝ/ ΕΚΘΕΣΕΩΝ  
Posted To: DOLAnnouncements2  
Subject: ΑΝΑΚΟΙΝΩΣΗ ΠΕΡΙ ΣΧΟΛΙΑΣΜΟΥ ΟΙΚΟΝΟΜΙΚΩΝ  
ΚΑΤΑΣΤΑΣΕΩΝ/ ΕΚΘΕΣΕΩΝ

**ΓΕΚΕ Α.Ε**

### **ΒΑΣΙΚΑ ΟΙΚΟΝΟΜΙΚΑ ΜΕΓΕΘΗ Γ΄ ΤΡΙΜΗΝΟΥ 2021**

Η εταιρεία ΓΕΚΕ ΑΕ, σε συνέχεια επιστολής της επιτροπής Κεφαλαιαγοράς με αριθμό πρωτοκόλλου 2596/09.11.2021 η οποία κοινοποιήθηκε σε όλους τους εκδότες με κινητές αξίες εισηγμένες προς διαπραγμάτευση στην ρυθμιζόμενη αγορά του Χρηματιστηρίου Αθηνών, ενημερώνει το επενδυτικό κοινό για τα βασικά οικονομικά μεγέθη γ΄ τριμήνου της χρήσης 2021, καθώς και τις εξελίξεις στην δραστηριότητά της.

Η επιτυχία του ελληνικού τουρισμού το 2021, η θεαματική άνοδος όλων των δεικτών ενάντια σε κάθε πρόβλεψη, όπως γνωρίζουμε πλέον βάσει των στατιστικών δεδομένων, είναι μια πραγματικότητα. Η Ελλάδα, ως ασφαλής προορισμός εν μέσω μιας οικουμενικής ανασφάλειας, κατόρθωσε να αναβαθμίσει τη θέση της έναντι ανταγωνιστικών χωρών, ιδιαίτερα στην περιοχή της Μεσογείου.

Αυξημένη κατά 89,0% ήταν η εισερχόμενη ταξιδιωτική κίνηση στη χώρα μας την περίοδο Ιανουαρίου-Σεπτεμβρίου 2021. Αυξημένη ήταν επίσης η ταξιδιωτική κίνηση τον Σεπτέμβριο, με 3 εκατ. ταξιδιώτες, αυξημένη κατά 124,4% σε σύγκριση με τον αντίστοιχο μήνα του 2020.

[Κατακόρυφη ήταν επίσης η αύξηση των τουριστικών εισπράξεων τον Σεπτέμβριο](#) «αγγίζοντας» τα 2,175 δισ. ευρώ, από 867 εκατ. ευρώ τον αντίστοιχο περσινό μήνα. Έτσι τον Σεπτέμβριο ο τουρισμός «έπιασε» το 75% των εσόδων του 2019, όταν τα τουριστικά έσοδα είχαν ανέλθει στα 2,886 δισ. ευρώ.

Σε επίπεδο εννιαμήνου οι επιδόσεις του τουρισμού κινήθηκαν επίσης ανοδικά, σε υπερδιπλάσια επίπεδα σε σχέση με πέρυσι. Σε επίπεδα υπερδιπλάσια σε σχέση με πέρυσι και κοντά στο 54% των προ πανδημίας επιδόσεων κινήθηκαν τα έσοδα του τουρισμού το πρώτο 9μηνο του έτους. Η ισχυρή δυναμική συνεχίστηκε και τον Σεπτέμβριο όπως προκύπτει από τα στοιχεία, που έδωσε στη δημοσιότητα η Τράπεζα της Ελλάδος.

Αναλυτικότερα, τον φετινό Σεπτέμβριο οι εισπράξεις στο ταξιδιωτικό ισοζύγιο ανήλθαν στα 2,175 δισ. ευρώ από 886 εκατ. ευρώ τον αντίστοιχο μήνα του 2020 και έναντι 2,886 δισ. ευρώ τον Σεπτέμβριο του 2019. Συνολικά στο διάστημα Ιανουαρίου - Σεπτεμβρίου είχαμε έσοδα της τάξης των 8,757 δισ. ευρώ έναντι μόλις 3,660 δισ. ευρώ το αντίστοιχο περσινό διάστημα. Προ πανδημίας, στο 9μηνο του 2019 δηλαδή, οι εισπράξεις ήταν στα 16,107 δισ. ευρώ.

Παρά όμως τις πρόσφατες βελτιώσεις, τα άνισα ποσοστά εμβολιασμού σε όλο τον κόσμο και τα νέα στελέχη του COVID-19 θα μπορούσαν να επηρεάσουν αυτή την ανάκαμψη. Η οικονομική πίεση που προκαλείται από την πανδημία θα μπορούσε επίσης να επιβαρύνει τη ζήτηση για ταξίδια, η οποία επιδεινώθηκε από την πρόσφατη άνοδο των τιμών του πετρελαίου και τη διακοπή των αλυσίδων εφοδιασμού.

Η ασφαλής επανέναρξη του διεθνούς τουρισμού θα συνεχίσει να εξαρτάται σε μεγάλο βαθμό από τη συντονισμένη ανταπόκριση μεταξύ των χωρών, όσον αφορά στους ταξιδιωτικούς περιορισμούς, τα εναρμονισμένα πρωτόκολλα ασφάλειας και υγιεινής και την αποτελεσματική επικοινωνία για να αποκατασταθεί η εμπιστοσύνη των καταναλωτών, ιδιαίτερα σε μια στιγμή που αυξάνονται τα κρούσματα σε ορισμένες περιοχές.

Η Διοίκηση της Εταιρείας με εξαιρετικά υψηλό αίσθημα ευθύνης, απέναντι στους πελάτες της, στους εργαζόμενους, στους προμηθευτές, στους συνεργάτες της και στους επενδυτές, παρακολουθεί τις εξελίξεις σχετικά με την ασθένεια του κορωνοϊού (COVID-19), μελετώντας τους πιθανούς παράγοντες κινδύνου που θα μπορούσαν να επηρεάσουν τη χρηματοοικονομική θέση, τις δραστηριότητες και τα αποτελέσματα της Εταιρείας. Οι οικονομικές επιπτώσεις της τρέχουσας κρίσης στην παγκόσμια οικονομία και στις συνολικές επιχειρηματικές δραστηριότητες δεν μπορούν να εκτιμηθούν με εύλογη βεβαιότητα σε αυτό το στάδιο, λόγω αφενός του ρυθμού επέκτασης της έξαρσης της νόσου και αφετέρου του υψηλού επιπέδου αβεβαιότητας που προκύπτει από την αδυναμία να προβλεφθεί αξιόπιστα το αποτέλεσμα.

Το ξενοδοχείο President ,έχοντας να επιδείξει υψηλούς δείκτες ρευστότητας και αποδοτικότητας, έχει ένα ξεχωριστό πλεονέκτημα όσον αφορά την αντοχή στην



απότομη πτώση των εσόδων και σε μια ενδεχόμενη μακροπρόθεσμη περίοδο μείωσης της ζήτησης.

Με την προσδοκία ότι στο έτος 2022 στην Ελλάδα θα βελτιωθούν οι προοπτικές της οικονομίας εφόσον αντιμετωπιστεί η υγειονομική κρίση και θα συνεχιστεί η οικονομική ανάπτυξη, η Διοίκηση της Εταιρείας στοχεύει α) στην ανάκτηση και ενίσχυση του κύκλου εργασιών της καθώς και στην επίτευξη αυξημένης κερδοφορίας, ο καθορισμός νέων πακέτων προσφορών, τις επενδύσεις σε νέες τεχνολογίες και εγκαταστάσεις επιτυγχάνοντας την μείωση των δαπανών του κόστους λειτουργίας και τον εκσυγχρονισμό του ξενοδοχείου, β) την αναβάθμιση των παρεχόμενων υπηρεσιών εφαρμόζοντας τα πρωτόκολλα Υγείας και Ασφαλείας δημιουργώντας ένα ασφαλές περιβάλλον διαμονής και εργασίας.

Επίσης η σχετική αστάθεια των τουριστικών προορισμών της ευρύτερης περιοχής λειτουργεί ευεργετικά υπέρ του προορισμού Ελλάδα ως ασφαλούς χώρας της Ευρωζώνης. Το ξενοδοχείο μας έχοντας ως συγκριτικό πλεονέκτημα τη χωρητικότητα, την τοποθεσία και τις ανταγωνιστικές τιμές μπορεί να επιτύχει την αύξηση των μεγεθών του, βελτιώνοντας ταυτοχρόνως και τις χρηματοοικονομικές του επιδόσεις.

Τα βασικά οικονομικά μεγέθη και δείκτες της Εταιρείας για το εννεάμηνο 2021 έχουν διαρθρωθεί ως εξής:

Ο κύκλος εργασιών κατά την τρέχουσα περίοδο σημείωσε αύξηση 188,61% σε σχέση με την αντίστοιχη περσινή περίοδο και οι συνολικές πωλήσεις διαμορφώθηκαν στα 4.081.252 ευρώ. Το αντίστοιχο χρονικό διάστημα του 2020 οι συνολικές πωλήσεις είχαν διαμορφωθεί σε 2.157.389 ευρώ.

Τα λειτουργικά αποτελέσματα (EBIT) της εταιρείας κατά την τρέχουσα περίοδο διαμορφώθηκαν σε κέρδη € 944.467 έναντι ζημιών € (1.070.445) το αντίστοιχο διάστημα του 2020.

Το λειτουργικό αποτέλεσμα της Εταιρείας (EBITDA) «αποτελέσματα προ φόρων, χρηματοδοτικών, επενδυτικών αποτελεσμάτων και συνολικών αποσβέσεων», ήταν κερδοφόρο και διαμορφώθηκε σε 1.693.084 ευρώ, έναντι ζημιολόγου αποτελέσματος (441.165) ευρώ το αντίστοιχο διάστημα του 2020.

Παρατίθενται σε πίνακες τα βασικά οικονομικά μεγέθη του ενναμήνου 2020.

**ΓΕΚΕ ΑΕ : ΒΑΣΙΚΑ ΕΝΟΠΟΙΗΜΕΝΑ ΟΙΚΟΝΟΜΙΚΑ ΜΕΓΕΘΗ ΕΝΝΕΑΜΗΝΟΥ 2021  
ΚΑΤΑΣΤΑΣΗ ΣΥΝΟΛΙΚΩΝ ΕΣΟΔΩΝ**

(ποσά σε €)	01/07/2021- 01/07/2020 -		%	01/01/2021- 01/01/2020-		%
	30/09/2021	30/09/2020		30/09/2021	30/09/2020	
<b>Κύκλος Εργασιών</b>	2.054.327	711.791	188,61%	4.081.252	2.157.389	89,18%
<b>Λοιπά Έσοδα Εκμετάλλευσης</b>	508.034	50.124	913,55%	546.572	130.980	317,29%
<b>Χρηματοοικονομικά Έσοδα</b>	166	1.858	-91,09%	917	10.440	-91,21%
<b>ΣΥΝΟΛΟ ΕΣΟΔΩΝ</b>	<b>2.562.526</b>	<b>763.773</b>	<b>235,51%</b>	<b>4.628.742</b>	<b>2.298.809</b>	<b>101,35%</b>
<b>ΚΕΡΔΗ ΠΡΟ ΦΟΡΩΝ, ΤΟΚΩΝ, ΑΠΟΣΒΕΣΕΩΝ ΚΑΙ ΕΠΕΝΔΥΤΙΚΩΝ ΑΠΟΤΕΛΕΣΜΑΤΩΝ</b>	1.186.262	-181.203	754,66%	1.693.084	-441.165	483,78%
<b>ΚΕΡΔΗ ΠΡΟ ΦΟΡΩΝ ΚΑΙ ΤΟΚΩΝ</b>	944.467	-392.356	340,72%	968.084	-1.070.445	190,44%

**ΚΑΤΑΣΤΑΣΗ ΧΡΗΜΑΤΟΙΝΟΜΙΚΗΣ ΘΕΣΗΣ  
ΓΕΚΕ ΑΕ**

(ποσά σε €)	01/01/2021-30/09/2021	01/01/2020-31/12/2020
Ενσώματα πάγια	54.632.316	55.032.186
Λοιπά μη κυκλοφορούντα στοιχεία ενεργητικού	22.426	13.994
Λοιπά κυκλοφορούντα στοιχεία ενεργητικού	646.976	741.651
Ταμειακά διαθέσιμα και ισοδύναμα	5.988.268	4.229.063
<b>Σύνολο Ενεργητικού</b>	<b>61.289.987</b>	<b>60.016.893</b>
Σύνολο Ιδίων Κεφαλαίων	48.678.535	46.713.117
Μακροπρόθεσμες Υποχρεώσεις	11.832.790	12.631.535
Βραχυπρόθεσμες Υποχρεώσεις	778.662	672.242
<b>Σύνολο Υποχρεώσεων</b>	<b>12.611.452</b>	<b>13.303.777</b>
<b>Σύνολο Ιδίων Κεφαλαίων και Υποχρεώσεων</b>	<b>61.289.987</b>	<b>60.016.893</b>
Δανεισμός	400.000	400.000

[ΒΑΣΙΚΑ ΟΙΚΟΝΟΜΙΚΑ ΜΕΓΕΘΗ Γ' ΤΡΙΜ. 2021](#)

**From:** ΕΛΒΕ Α.Β.Ε.Ε.  
**Posted At:** 30 November 2021 16:22  
**Conversation:** ΑΝΑΚΟΙΝΩΣΗ ΒΑΣΙΚΩΝ ΟΙΚΟΝΟΜΙΚΩΝ ΜΕΓΕΘΩΝ ΕΝΝΙΑΜΗΝΟΥ 2021  
**Posted To:** DOLAnnouncements2  
  
**Subject:** ΑΝΑΚΟΙΝΩΣΗ ΒΑΣΙΚΩΝ ΟΙΚΟΝΟΜΙΚΩΝ ΜΕΓΕΘΩΝ ΕΝΝΙΑΜΗΝΟΥ 2021

Η ΕΛΒΕ Α.Ε., σε συνέχεια επιστολής της Επιτροπής Κεφαλαιαγοράς με αριθμό πρωτοκόλλου 2596/09.11.2021, η οποία κοινοποιήθηκε σε όλες τις εισηγμένες εταιρίες στην οργανωμένη αγορά του Χρηματιστηρίου Αθηνών, ενημερώνει το επενδυτικό κοινό για την πορεία των εργασιών της ως ακολούθως :

**Βασικά οικονομικά μεγέθη :**

Όμιλος σε χιλ.ευρώ)	(ποσά			Γ' Τρίμηνο 2021	Γ' Τρί 20:
	Ενιάμηνο 2021	Ενιάμηνο 2020	% μεταβολή		
Κύκλος εργασιών	21.799	26.468	-17,6%	7.864	1
Κέρδη προ φόρων, τόκων, επενδυτικών αποτελεσμάτων και αποσβέσεων	3.780	4.938	-23,4%	661	
Κέρδη προ φόρων τόκων και επενδυτικών αποτελεσμάτων	2.271	3.310	-31,4%	132	
Κέρδη προ φόρων και τόκων	2.534	3.087	-17,9%	177	
Κέρδη προ φόρων	2.261	2.819	-19,8%	66	
<b>Εταιρία</b>	<b>Ενιάμηνο 2021</b>	<b>Ενιάμηνο 2020</b>	<b>% μεταβολή</b>	<b>Γ' Τρίμηνο 2021</b>	<b>Γ' Τρί 20:</b>
(ποσά σε χιλ.ευρώ) Κύκλος εργασιών	9.197	11.811	-22,1%	2.775	
Κέρδη προ φόρων, τόκων, επενδυτικών αποτελεσμάτων και αποσβέσεων	2.322	3.508	-33,8%	343	
Κέρδη προ φόρων τόκων και επενδυτικών αποτελεσμάτων	1.860	3.267	-43,1%	191	

Κέρδη προ φόρων και τόκων	2.124	2.818	-24,6%	239	1.317	-81,9%
Κέρδη προ φόρων	2.106	2.801	-24,8%	229	1.322	-82,7%

Το ενιάμηνο ο κύκλος εργασιών της Εταιρίας παρουσιάζει πτώση που οφείλεται σε λιγότερες εκτελεσμένες συμβάσεις (σε στολές εργασίας) σε σχέση με την αντίστοιχη περσινή περίοδο. Η πτώση αυτή οδήγησε και σε πτώση αποτελεσμάτων για την Εταιρία. Σε επίπεδο Ομίλου επίσης υπάρχει πτώση πωλήσεων, που οφείλεται και στην πανδημία, καθώς η θυγατρική ΛΗΤΩ Α.Ε. λειτουργεί στη λιανική αγορά.

Ο συνολικός καθαρός δανεισμός (ήτοι δάνεια μείον διαθέσιμα) του Ομίλου ανήλθε την 30/9/2021 σε 1,21 εκατ. ευρώ και της εταιρίας σε -0,85 εκατ. ευρώ, καθώς η Εταιρία δεν είχε δανεισμό παρά μόνο διαθέσιμα ύψους 850 χιλ. ευρώ. Παράλληλα η Εταιρία διατηρούσε στις 30/9/2021 θέσεις σε διαπραγματεύσιμα χρεόγραφα (αμοιβαία κεφάλαια και ομόλογα) αξίας 3,91 εκατ. ευρώ για τα οποία υπάρχει δυνατότητα άμεσης ρευστοποίησης.

Όμιλος σε χιλ.ευρώ)	(ποσά	
	30/9/2021	30/6/2021
Δάνεια	2.680	2.727
Μείον ταμειακά διαθέσιμα	-1.465	-2.627
Καθαρός δανεισμός	1.215	100
<b>Εταιρία</b>		
	30/9/2021	30/6/2021
(ποσά σε χιλ.ευρώ)		
Δάνεια	0	0
Μείον ταμειακά διαθέσιμα	-854	-1.593
Καθαρός δανεισμός	-854	-1.593

Σε επίπεδο Εταιρίας, το τελευταίο τρίμηνο αναμένονται καθυστερήσεις σε παραδόσεις εμπορευμάτων από το εξωτερικό, με αποτέλεσμα την μετάθεση κάποιων παραδόσεων της Εταιρία σε πελάτες της στη νέα χρήση. Το ποσοστό

πτώσης των πωλήσεων σε ετήσια βάση αναμένεται να κυμανθεί στα επίπεδα ενιαμήνου.

Σε επίπεδο Ομίλου το τελευταίο τρίμηνο αναμένεται να επηρεαστεί αρνητικά, καθώς η λιανική δέχεται πιέσεις λόγω της πανδημίας, αλλά και της αναμενόμενης αύξησης του κόστους ενέργειας, που επηρεάζει τελικά την κατανάλωση.

**Ομολογιακά Δάνεια Επιχειρήσεων – Οργανωμένη Αγορά (Μη Μετατρέψιμα)**

Πλήθος Εισηγμένων Ομολογιών	Ονομαστική αξία	Τιμή έκδοσης	Σημερινό επιτόκιο	Ημερ. λήξης	Διάρκεια (έτη)	Σημείωση	Τοκομερίδιο		Μον. Διασπ.	Ομόλογα Επιχειρήσεων	Δεδ. Τόκς Αποδ./Λήξη	Κατωτ Τιμή	Ανωτ Τιμή	Τιμή κλεισ. Προηγ.	Κλείσιμο-ημ/νία	Όγκος	Αξία Συναλλαγών	Τελευταία εντολή			Μεγ έτους			
							Κοινό	Προτιμησιακό										Τιμή	Αγορ./ Πώλ.	Ημερομηνία		λαχ έτους		
20,148	1,000.00	1,000.00	4.95	26/06/2023	5	---	7	---	1	B&F A.B.E.E. ΕΝΔΥΜΑΤΩΝ (Μη μετατρέψιμο)	21.5875	4.2230	99.9999	100.0000	100.0000	100.1000	29/11/2021	108,000	110,331.44	98.6010	A	30/11/2021	92.1501	100.8900
90,000	1,000.00	1,000.00	3.00	11/05/2023	5	---	8	---	1	CORAL A.E. (Μη μετατρέψιμο)	1.7500	2.1900	---	---	---	100.8130	29/11/2021	---	---	100.7000	A	30/11/2021	100.5750	103.7500
120,000	1,000.00	1,000.00	3.95	04/04/2025	7	---	8	---	1	ΓΕΚ ΤΕΡΝΑ Α.Ε. (Μη μετατρέψιμο)	6.4736	2.6170	102.8000	103.0000	102.9565	102.5000	29/11/2021	184,000	190,631.14	102.5000	A	30/11/2021	102.5000	105.8000
300,000	1,000.00	1,000.00	2.30	20/07/2028	7	---	1	---	1	ΠΡΟΝΤΕΑ ΑΕΕΑΠ (Μη μετατρέψιμο)	8.6250	2.6720	97.7500	97.7500	97.7500	98.0000	29/11/2021	6,000	5,916.75	97.5500	A	30/11/2021	96.6400	99.9400
100,000	1,000.00	1,000.00	2.70	25/05/2026	5	---	2	---	1	COSTAMARE PARTICIPATIONS PLC (Μη μετατρέψιμο)	0.5250	2.6620	100.0000	100.0000	100.0000	99.6920	29/11/2021	5,000	5,002.63	99.4500	A	30/11/2021	99.6915	102.5678
200,000	1,000.00	1,000.00	1.90	23/03/2028	7	---	2	---	1	ΜΟΤΟΡ ΟΪΛ ΔΙΥΛΙΣΤΗΡΙΑ ΚΟΡΙΝΘΟΥ ΑΕ (Μη μετατρέψιμο)	3.6944	2.1380	98.2500	98.4999	98.4999	98.3400	29/11/2021	103,000	101,662.00	98.2500	A	30/11/2021	98.3121	100.9899
175,000	1,000.00	1,000.00	3.40	26/07/2024	5	---	5	---	1	ΑΤΤΙΣΑ Α.Ε. ΣΥΜΜΕΤΟΧΩΝ (Μη μετατρέψιμο)	12.1833	4.5030	96.2000	96.7200	96.4773	96.9110	29/11/2021	76,000	74,248.66	96.4001	A	30/11/2021	90.0310	99.5000
150,000	1,000.00	1,000.00	2.60	22/10/2026	7	---	5	---	1	ΤΕΡΝΑ ΕΝΕΡΓΕΙΑΚΗ Μ.Α.Ε.Χ. (Μη μετατρέψιμο)	2.9611	2.6570	99.1000	99.1000	99.1000	99.5000	26/11/2021	35,000	34,788.64	99.1000	A	30/11/2021	98.8029	103.0000
200,000	1,000.00	1,000.00	3.60	12/03/2026	7	---	6	---	1	ΑΕΡΟΠΟΡΙΑ ΑΙΓΑΙΟΥ Α.Ε. (Μη μετατρέψιμο)	8.0000	3.5260	97.6500	98.9600	98.9600	98.9990	29/11/2021	28,000	27,845.50	97.9001	A	30/11/2021	93.1501	102.0000
250,000	1,000.00	1,000.00	2.45	16/11/2028	7	---	1	---	1	ΕΛΒΑΛΧΑΛΚΟΡ Α.Ε. (Μη μετατρέψιμο)	1.0889	2.4650	99.5000	100.2800	99.8928	99.6770	29/11/2021	111,000	111,001.87	99.8000	A	30/11/2021	99.5000	100.2800
150,000	1,000.00	1,000.00	2.65	22/10/2026	5	---	1	---	1	CPLP SHIPPING HOLDINGS PLC (Μη μετατρέψιμο)	3.0181	2.6910	98.9999	99.9900	99.7858	98.0010	29/11/2021	125,000	124,695.13	99.0000	A	30/11/2021	97.7794	100.3500
200,000	1,000.00	1,000.00	2.10	27/10/2027	7	---	3	---	1	Ο.Π.Α.Π. Α.Ε. (Μη Μετατρέψιμο)	2.1000	1.8290	99.9610	101.4000	101.2348	101.3800	29/11/2021	112,000	113,368.22	100.0200	A	30/11/2021	99.3000	102.8500
320,000	1,000.00	1,000.00	3.40	21/07/2027	7	---	3	---	1	LAMDA DEVELOPMENT Α.Ε. (Μη μετατρέψιμο)	12.6556	3.1530	100.0500	100.7000	100.4800	100.2620	29/11/2021	143,000	145,199.24	100.3100	A	30/11/2021	97.8458	103.4268
500,000	1,000.00	1,000.00	2.75	03/07/2027	7	---	3	---	1	ΓΕΚ ΤΕΡΝΑ Α.Ε. (Μη μετατρέψιμο)	11.4583	3.1420	97.0500	97.8000	97.5210	98.0210	29/11/2021	144,000	142,080.26	97.0610	A	30/11/2021	96.4000	99.8900

**Σημειώσεις Εταιρικών Ομολόγων**

Ο Όγκος Συναλλαγών υπολογίζεται ως (Τεμάχια) \* (Ονομαστική Τιμή). Η Αξία Συναλλαγών υπολογίζεται ως (Τεμάχια) \* (Ονομαστική Τιμή) \* (Τιμή %) + (Δεδουλευμένοι Τόκοι).

Οι τιμές συναλλαγών των ομολόγων υπολογίζονται ως ποσοστό επί τοις εκατό (%) της ονομαστικής τους τιμής.

Όλα τα ομόλογα έχουν Ονομαστική Αξία εκπεφρασμένη σε Ευρώ (εκτός εάν σημειώνεται διαφορετικά).

**Ομόλογα Ελληνικού Δημοσίου**

Πλήθος Εισηγμ. Ομολογιών	Ονομ. αξία	Σημερινό επιτόκιο	Υπολογισμός Δεδουλευμένων	Ημερ/νία Λήξης [1]	Διάρκεια (έτη)	Σημείωση	Ημερομηνία Πληρ.	Αξία τρέχοντος	Μον. Διασπ.	Ομόλογα Ελληνικού Δημοσίου	Κατωτ Τιμή	Ανωτ Τιμή	Τιμή κλεισ.	Προηγ. Κλείσιμο-ημ/νία	Όγκος	Αξία Συναλλαγών	Τελευταία εντολή			
																	Τιμή			
																	Αγορ./ Πάωλ. Ημερομηνία			
3,000,000	1,000.00	4.38	Πργμ/Πργμ	01/08/2022	5	---	01/08	4.38	1	ΟΕΔ-ΣΤΘ-010822-05X-4,375-1,000	---	---	---	---	---	---	1.0000	A	28/11/2018	
4,500,000	1,000.00	1.88	Πργμ/Πργμ	04/02/2035	15	---	04/02	1.88	1	ΟΕΔ-ΣΤΘ-040235-15X-1,875-1,000	---	---	---	---	---	---	---	---	---	---
2,500,000	1,000.00	3.45	Πργμ/Πργμ	02/04/2024	5	---	02/04	3.45	1	ΟΕΔ-ΣΤΘ-020424-05X-3,450-1,000	---	---	---	---	---	---	---	---	---	---
6,000,000	1,000.00	0.75	Πργμ/Πργμ	18/06/2031	10	---	18/06	0.75	1	ΟΕΔ-ΣΤΘ-180631-10X-0,750-1,000	---	---	---	---	---	---	---	---	---	---
4,355,990,324	1.00	3.50	Πργμ/Πργμ	30/01/2023	5	---	01/02 - 31/01	3.50	1	ΟΕΔ-ΣΤΘ-300123-05X-3,500-1,00	---	---	---	94.5720	13/07/2018	---	---	1.0000	A	28/11/2018
5,962,747,327	1.00	3.75	Πργμ/Πργμ	30/01/2028	10	---	/02 - 01/02 - 31/	3.75	1	ΟΕΔ-ΣΤΘ-300128-10X-3,750-1,00	---	---	---	85.4610	13/07/2018	---	---	1.0000	A	28/11/2018
6,091,218,404	1.00	3.90	Πργμ/Πργμ	30/01/2033	15	---	/02 - 01/02 - 31/	3.90	1	ΟΕΔ-ΣΤΘ-300133-15X-3,900-1,00	---	---	---	78.6730	13/07/2018	---	---	1.0000	A	28/11/2018
4,805,399,486	1.00	4.00	Πργμ/Πργμ	30/01/2037	19	---	/02 - 01/02 - 31/	4.00	1	ΟΕΔ-ΣΤΘ-300137-19X-4,000-1,00	---	---	---	77.0370	13/07/2018	---	---	1.0000	A	28/11/2018
4,603,713,186	1.00	4.20	Πργμ/Πργμ	30/01/2042	24	---	/02 - 01/02 - 31/	4.20	1	ΟΕΔ-ΣΤΘ-300142-24X-4,200-1,00	---	---	---	77.7640	13/07/2018	---	---	1.0000	A	28/11/2018
550,418,123	1.00	4.30	Πργμ/Πργμ	24/02/2023	11	---	24/02	4.30	1	ΟΕΔ-ΣΤΘ-240223-11X-2,000-1,00	---	---	10.0000	10.0000	22/06/2015	20,003	21,355.28	10.0000	A	11/07/2019
445,007,576	1.00	4.30	Πργμ/Πργμ	24/02/2024	12	---	24/02	4.30	1	ΟΕΔ-ΣΤΘ-240224-12X-2,000-1,00	---	---	10.0000	10.0000	22/06/2015	20,003	22,095.39	---	---	---
423,674,226	1.00	4.30	Πργμ/Πργμ	24/02/2025	13	---	24/02	4.30	1	ΟΕΔ-ΣΤΘ-240225-13X-2,000-1,00	---	---	10.0000	10.0000	22/06/2015	20,003	22,699.48	---	---	---
212,292,153	1.00	4.30	Πργμ/Πργμ	24/02/2026	14	---	24/02	4.30	1	ΟΕΔ-ΣΤΘ-240226-14X-2,000-1,00	---	---	10.0000	10.0000	22/06/2015	20,003	23,125.55	---	---	---
160,621,352	1.00	4.30	Πργμ/Πργμ	24/02/2027	15	---	24/02	4.30	1	ΟΕΔ-ΣΤΘ-240227-15X-2,000-1,00	---	---	10.0000	10.0000	22/06/2015	20,003	23,665.63	---	---	---
183,244,055	1.00	4.30	Πργμ/Πργμ	24/02/2028	16	---	24/02	4.30	1	ΟΕΔ-ΣΤΘ-240228-16X-2,000-1,00	---	---	10.0000	10.0000	22/06/2015	21,336	25,626.75	---	---	---
164,802,894	1.00	4.30	Πργμ/Πργμ	24/02/2029	17	---	24/02	4.30	1	ΟΕΔ-ΣΤΘ-240229-17X-2,000-1,00	---	---	10.0000	10.0000	22/06/2015	21,336	25,797.44	---	---	---
165,460,943	1.00	4.30	Πργμ/Πργμ	24/02/2030	18	---	24/02	4.30	1	ΟΕΔ-ΣΤΘ-240230-18X-2,000-1,00	---	---	10.0000	10.0000	22/06/2015	21,336	26,053.47	---	---	---
129,007,241	1.00	4.30	Πργμ/Πργμ	24/02/2031	19	---	24/02	4.30	1	ΟΕΔ-ΣΤΘ-240231-19X-2,000-1,00	---	---	10.0000	10.0000	22/06/2015	21,336	26,315.91	---	---	---
126,192,683	1.00	4.30	Πργμ/Πργμ	24/02/2032	20	---	24/02	4.30	1	ΟΕΔ-ΣΤΘ-240232-20X-2,000-1,00	---	---	10.0000	10.0000	22/06/2015	21,336	26,757.56	---	---	---
146,905,168	1.00	4.30	Πργμ/Πργμ	24/02/2033	21	---	24/02	4.30	1	ΟΕΔ-ΣΤΘ-240233-21X-2,000-1,00	---	---	10.0000	10.0000	22/06/2015	21,336	27,532.06	---	---	---
154,475,606	1.00	4.30	Πργμ/Πργμ	24/02/2034	22	---	24/02	4.30	1	ΟΕΔ-ΣΤΘ-240234-22X-2,000-1,00	---	---	10.0000	10.0000	22/06/2015	21,336	27,813.69	---	---	---
144,429,441	1.00	4.30	Πργμ/Πργμ	24/02/2035	23	---	24/02	4.30	1	ΟΕΔ-ΣΤΘ-240235-23X-2,000-1,00	---	---	10.0000	10.0000	22/06/2015	21,336	28,076.13	---	---	---
166,211,676	1.00	4.30	Πργμ/Πργμ	24/02/2036	24	---	24/02	4.30	1	ΟΕΔ-ΣΤΘ-240236-24X-2,000-1,00	---	---	10.0000	10.0000	22/06/2015	21,336	28,709.81	---	---	---
145,461,669	1.00	4.30	Πργμ/Πργμ	24/02/2037	25	---	24/02	4.30	1	ΟΕΔ-ΣΤΘ-240237-25X-2,000-1,00	---	---	10.0000	10.0000	22/06/2015	21,336	29,356.29	---	---	---
146,941,087	1.00	4.30	Πργμ/Πργμ	24/02/2038	26	---	24/02	4.30	1	ΟΕΔ-ΣΤΘ-240238-26X-2,000-1,00	---	---	10.0000	10.0000	22/06/2015	21,336	29,697.66	---	---	---
135,115,612	1.00	4.30	Πργμ/Πργμ	24/02/2039	27	---	24/02	4.30	1	ΟΕΔ-ΣΤΘ-240239-27X-2,000-1,00	---	---	10.0000	10.0000	22/06/2015	21,336	30,021.97	---	---	---
141,909,637	1.00	4.30	Πργμ/Πργμ	24/02/2040	28	---	24/02	4.30	1	ΟΕΔ-ΣΤΘ-240240-28X-2,000-1,00	---	---	10.0000	10.0000	22/06/2015	21,336	30,327.08	---	---	---
136,788,720	1.00	4.30	Πργμ/Πργμ	24/02/2041	29	---	24/02	4.30	1	ΟΕΔ-ΣΤΘ-240241-29X-2,000-1,00	---	---	10.0000	10.0000	22/06/2015	21,336	30,612.98	---	---	---
163,643,410	1.00	4.30	Πργμ/Πργμ	24/02/2042	30	---	24/02	4.30	1	ΟΕΔ-ΣΤΘ-240242-30X-2,000-1,00	---	---	10.0000	10.0000	22/06/2015	21,336	30,892.48	---	---	---
4,000,000	1,000.00	3.88	Πργμ/Πργμ	12/03/2029	10	---	12/03	3.88	1	ΟΕΔ-ΣΤΘ-120329-10X-3,875-1,0000	---	---	---	---	---	---	100.0000	A	15/10/2019	
4,500,000	1,000.00	0.00	Πργμ/Πργμ	12/02/2026	5	---	12/02	0.00	1	ΟΕΔ-ΣΤΘ-120226-05X-0,000-1,000	---	---	---	---	---	---	---	---	---	---
3,000,000	1,000.00	3.38	Πργμ/Πργμ	15/02/2025	7	---	15/02	3.38	1	ΟΕΔ-ΣΤΘ-150225-07X-3,375-1,000	---	---	---	---	---	---	---	---	---	---
250,250	1,000.00	2.90	Πργμ/Πργμ	20/03/2023	4	---	20/03	2.90	1	ΟΕΔ-ΣΤΘ-200323-04X-2,900-1,000	---	---	---	---	---	---	---	---	---	---
964,000	1,000.00	3.25	Πργμ/Πργμ	20/03/2025	6	---	20/03	3.25	1	ΟΕΔ-ΣΤΘ-200325-06X-3,250-1,000	---	---	---	---	---	---	---	---	---	---

**Σημειώσεις Ομολόγων Ελλ. Δημοσίου**

Ο Όγκος Συναλλαγών υπολογίζεται ως (Τεμάχια) \* (Ονομαστική Τιμή). Η Αξία Συναλλαγών υπολογίζεται ως (Τεμάχια) \* (Ονομαστική Τιμή) \* (Τιμή %) + (Δεδουλευμένοι Τόκοι)

Η Αξία του τρέχοντος τοκομεριδίου για τις εκδόσεις Ονομαστικής Αξίας 0,01 ευρώ, αναφέρεται σε Ονομαστική Αξία 100 ευρώ.

FLR (= Floating Interest Rate) Ομόλογο Μεταβλητού Επιτοκίου.

[1] - Η Ημερομηνία Λήξης της τοκοφόρου περιόδου και η Ημερομηνία Πληρωμής του τοκομεριδίου.

**Ομόλογα Ελληνικού Δημοσίου**

Πλήθος Εισηγμ. Ομολογιών	Ονομ. αξία	Σημερινό επιτόκιο	Υπολογισμός Δεδουλευμένων	Ημερ/νία Λήξης [1]	Διάρκεια (έτη)	Σημείωση	Ημερομηνία Πληρ.	Αξία τρέχοντος	Μον. Διαπρ.	Ομόλογα Ελληνικού Δημοσίου	Κατωτ Τιμή	Ανωτ Τιμή	Τιμή κλεισ.	Προηγ. Κλείσιμο-ημ/νία	Όγκος	Αξία Συναλλαγών	Τελευταία εντολή Αγορ./ Πώλ. Ημερομηνία
2,100,000	1,000.00	3.55	Πργμ/Πργμ	20/03/2026	7	---	20/03	3.55	1	ΟΕΔ-ΣΤΘ-200326-07Χ-3,550-1,000	---	---	---	---	---	---	---
40,000	1,000.00	0.11	FLR Πργμ/360	16/09/2022	1	---	16/03 - 16/09	---	1	ΟΕΔ-ΚΥΜ-160922-01Χ-0,108-1,000	---	---	---	---	---	---	---
5,500,000	1,000.00	1.50	Πργμ/Πργμ	18/06/2030	10	---	18/06	1.50	1	ΟΕΔ-ΣΤΘ-180630-10Χ-1,500-1,000	---	---	---	---	---	---	---
5,364,250	1,000.00	3.25	Πργμ/Πργμ	20/03/2050	30	---	20/03	3.25	1	ΟΕΔ-ΣΤΘ-200350-30Χ-3,250-1,000	---	---	---	---	---	---	---
2,000,000	1,000.00	2.00	Πργμ/Πργμ	22/04/2027	7	---	22/04	2.00	1	ΟΕΔ-ΣΤΘ-220427-07Χ-2,000-1,000	---	---	---	---	---	---	99.9000 A 22/04/2020
2,500,000	1,000.00	1.88	Πργμ/Πργμ	23/07/2026	7	---	23/07	1.88	1	ΟΕΔ-ΣΤΘ-230726-07Χ-1,875-1,000	---	---	---	---	---	---	---
3,500,000	1,000.00	1.88	Πργμ/Πργμ	24/01/2052	30	---	24/01	1.88	1	ΟΕΔ-ΣΤΘ-240152-30Χ-1,875-1,000	---	---	---	---	---	---	---

**Σημειώσεις Ομολόγων Ελλ. Δημοσίου**

Ο Όγκος Συναλλαγών υπολογίζεται ως (Τεμάχια) \* (Ονομαστική Τιμή). Η Αξία Συναλλαγών υπολογίζεται ως (Τεμάχια) \* (Ονομαστική Τιμή) \* (Τιμή %) + (Δεδουλευμένοι Τόκοι)

Η Αξία του τρέχοντος τοκομεριδίου για τις εκδόσεις Ονομαστικής Αξίας 0,01 ευρώ, αναφέρεται σε Ονομαστική Αξία 100 ευρώ.

FLR (= Floating Interest Rate) Ομόλογο Μεταβλητού Επιτοκίου.

[1] - Η Ημερομηνία Λήξης της τοκοφόρου περιόδου και η Ημερομηνία Πληρωμής του τοκομεριδίου.



**Έντοκα Γραμμάτια & Zero Coupon Ομόλογα Ελληνικού Δημοσίου**

Ημερ/νία	Διάρκειας 13 εβδομάδων									Διάρκειας 26 εβδομάδων									Διάρκειας 52 εβδομάδων								
	Ημερ/νία Λήξης	Αρχικό Επιτόκιο	Πλήθος Εισηγμένων	Ονομική αξία	Τιμή έκδοσης	Τελευταία Τιμή	Συναλλαγή Ημερομηνία	Όγκος Συναλλαγών	Σημ.	Ημερ/νία Λήξης	Αρχικό Επιτόκιο	Πλήθος Εισηγμένων	Ονομική αξία	Τιμή έκδοσης	Τελευταία Τιμή	Συναλλαγή Ημερομηνία	Όγκος Συναλλαγών	Σημ.	Ημερ/νία Λήξης	Αρχικό Επιτόκιο	Πλήθος Εισηγμένων	Ονομική αξία	Τιμή έκδοσης	Τελευταία Τιμή	Συναλλαγή Ημερομηνία	Όγκος Συναλλαγών	Σημ.
11/12/2020	---	---	---	---	---	---	---	---	---	---	---	---	---	---	---	---	---	---	10/12/2021	-0.26	1,000,000	1,000.00	1,002.60	---	---	---	---
12/03/2021	---	---	---	---	---	---	---	---	---	---	---	---	---	---	---	---	---	---	11/03/2022	-0.22	1,000,000	1,000.00	1,002.24	---	---	---	---
11/06/2021	---	---	---	---	---	---	---	---	---	---	---	---	---	---	---	---	---	---	10/06/2022	-0.31	1,600,000	1,000.00	1,003.10	---	---	---	---
10/09/2021	---	---	---	---	---	---	---	---	---	---	---	---	---	---	---	---	---	---	09/09/2022	-0.31	1,000,000	1,000.00	1,003.14	---	---	---	---

**Ημερήσιο Δελτίο Τιμών**

Έτος: 142 Αύξων Αριθμός Συνεδρίασης: 227

Ενότητα 5: Ομόλογα Ελληνικού Δημοσίου Διαπραγματεύσιμα με τη Μέθοδο Εκφώνησης - Αντιφώνησης

Τρίτη, 30 Νοεμβρίου, 2021

Ομόλογα σε Κυκλοφορία	Νόμισμα / Ελάχιστη διαπραγ.	Ημερομηνία Πληρ.	Αξία τρέχοντος τοκομεριδίου	Σημείωση	Τοκομερίδιο	Μονάδα διαπίσης	Ημερ/νία Έκδοσης	Διάρκεια (έτη)	Σημερινό επιτόκιο	Υ.Δ.Τ σε ημέρες	Ομόλογα	Τελευταία τιμή προηγ.	Τελευτ. Τιμή	Εκφ. τοις μετρητοίς (€) Αγορ. / Πώλ	μετρητοίς (€) Ημερομηνία	Συναλλαγές σε τμχ	Ελάχιστο ζωής	Μέγιστο ζωής	
<b>Νομικών Προσώπων και Εταιρειών σε Συνάλλαγμα και Ευρο</b>																			
0	GBP / 10	01/12	0.25	---	64	1	01/12/1928	100	2.5	360	Ε.Κ.Τ.Ε.	---	---	---	---	---	---	---	
103,746	GBP / 10	01/12	0.25	---	62	1	01/12/1930	98	2.5	360	Ε.Κ.Τ.Ε. σειρά	2.27	05/02/1996	2.27	Π	05/02/1996	---	2.27	2.27

**Σημειώσεις Ομολόγων Ελλ. Δημοσίου**

Υ.Δ.Τ: Υπολογισμός Δεδουλευμένων Τόκων.

FLR (= Floating Interest Rate) Ομόλογο Μεταβλητού Επιτοκίου.

Η ελάχιστη διαπραγματεύσιμη Ονομαστική Αξία για όλους τους Άυλους Τίτλους του Δημοσίου είναι τα 100 Ευρώ.

(μφρ-0)

**Πίνακας Μελών Χρηματιστηρίου Αθηνών και Μελών ΕΤ.ΕΚ.**

Επωνυμία	Διεύθυνση	Τηλέφωνο	Φαξ	Αγορά Μετοχών			Αγορά Παραγώγων		Μέλη ΕΤ.ΕΚ.	
				Μέλος Αγοράς	Μέλος εξ Αποστάσεως	Ειδικός Διαπρήτης	Διαπρήτης	Ειδικός Διαπρήτης	Γενικό Εκκαθιστικό	Άμεσο Εκκαθιστικό
AEONIC SECURITIES C.I.F. P.L.C.	ΛΑΪΟΥ 6, ΓΡ. 301B, ANNA COURT ,	35725337600		a	a					
ARGUS STOCKBROKERS LTD	25 ΛΕΩΦΟΡΟΣ ΔΗΜΟΣΘΕΝΗ ΣΕΒΕΡΗ 25 ,	0035722717000		a	a		a			
ATLANTIC SECURITIES LTD	ΠΡΟΔΡΟΜΟΥ 37 37,	0035722445400		a	a					
ΑΧΟΝ ΧΡΗΜΑΤΙΣΤΗΡΙΑΚΗ Α.Ε.Π.Ε.Υ.	ΣΤΑΔΙΟΥ 48 48, ΑΘΗΝΑ	2103363800		a			a			
ΒΕΤΑ ΧΡΗΜΑΤΙΣΤΗΡΙΑΚΗ Α.Ε.Π.Ε.Υ.	Λ.ΑΛΕΞΑΝΔΡΑΣ 29 29 , ΑΘΗΝΑ	2106478930		a		a	a			a
BNP PARIBAS SECURITIES SERVICES	ΛΑΜΨΑΚΟΥ 2 2, ΑΘΗΝΑ	2107468500							a	
BOFA SECURITIES EUROPE SA	112 AVENUE KL?BER 75116 ,	+33 153655555		a	a					
CAPITAL ΑΧΕΠΕΥ	ΜΗΤΡΟΠΟΛΕΩΣ 58 58, ΑΘΗΝΑ	2103369700		a			a			
CFS ΧΡΗΜΑΤΙΣΤΗΡΙΑΚΗ Α.Ε.Π.Ε.Υ.	ΠΑΠΑΡΡΗΓΟΠΟΥΛΟΥ 3 3, ΑΘΗΝΑ	2103360800		a						
CITIGROUP GLOBAL MARKETS EUROPE AG	REUTERWEG 16 FRANKFURT 16,	+49 691366-0		a	a					
CITIGROUP GLOBAL MARKETS LIMITED	33 CANADA SQUARE -CANARY WHARF 1,	+44 02079864000		a						
CREDIT SUISSE BANK (EUROPE), S.A.	CALLE AYALA 42, 3A PLANTA-B MADRID ,	+34917916000		a	a					
CREDIT SUISSE SECURITIES (EUROPE) LIMITED	ONE CABOT SQUARE 1 , LONDON	+44 2078888888		a						
DEUTSCHE BANK AG	GREAT WINCHESTER STREET 1 , LONDON	+44 20 754 54209	00441133361437		a					
EUROBANK EQUITIES Α.Ε.Π.Ε.Υ.	ΦΙΛΕΛΛΗΝΩΝ 10 & ΞΕΝΟΦΩΝΤΟΣ 13 , ΑΘΗΝΑ	2103720425		a		a	a			a
EUROCORP Α.Ε.Π.Ε.Υ.	ΠΛ.ΦΙΛΙΚΗΣ ΕΤΑΙΡΕΙΑΣ 14 14, ΑΘΗΝΑ	2107263600		a			a			a
EUROTRUST ΧΡΗΜΑΤΙΣΤΗΡΙΑΚΗ Α.Ε.Π.Ε.Υ.	ΣΕΒΑΣΤΟΥΠΟΛΕΩΣ 113 113, ΑΘΗΝΑ	2103363100		a						
EUROXX ΧΡΗΜΑΤΙΣΤΗΡΙΑΚΗ Α.Ε.Π.Ε.Υ.	ΠΑΛΛΑΙΟΛΟΓΟΥ 7, ΧΑΛΑΝΔΡΙ	+30 2106879400	210-6879401	a		a	a			a
GLOBAL CAPITAL SECURITIES & FINANCIAL SERVICES LTD	Λ.ΑΡΧΙΕΠΙΣΚΟΠΟΥ ΜΑΚΑΡΙΟΥ Γ50 50,	0035722710710		a	a					
HSBC CONTINENTAL EUROPE	Λ.ΜΕΣΟΓΕΙΩΝ 109-111 109-111,	2106960000							a	
INDEX ΧΡΗΜΑΤΙΣΤΗΡΙΑΚΗ Α.Ε.Π.Ε.Υ.	ΔΡΑΓΑΤΣΑΝΙΟΥ 6 6, ΑΘΗΝΑ	2103213920		a						
LAIKI FINANCIAL SERVICES LTD	ΛΕΩΦ. ΒΥΡΩΝΟΣ 26, ΛΕΥΚΩΣΙΑ ΚΥΠΡΟΥ	357 22367367	357 22718567		a					
MEGA EQUITY SECURITIES & FINANCIAL SERVICES PUBLIC LTD	ΛΕΩΦ.ΓΡΙΒΑ ΔΙΓΕΝΗ 42-44 42-44,	0035722711711		a	a		a			
MERIT ΧΡΗΜΑΤΙΣΤΗΡΙΑΚΗ Α.Ε.Π.Ε.Υ.	ΣΟΦΟΚΛΕΟΥΣ 5 5, ΑΘΗΝΑ	2103671880		a		a	a			a
MERRILL LYNCH INTERNATIONAL	2 KING EDWARD STREET 2 , LONDON	+44 20276281000		a						
NUNTIUS ΧΡΗΜΑΤΙΣΤΗΡΙΑΚΗ Α.Ε.Π.Ε.Υ.	ΔΡΑΓΑΤΣΑΝΙΟΥ 6 6, ΑΘΗΝΑ	2103350599		a						
ONE PLUS CAPITAL LIMITED	75 PRODRΟΜΟΥ AVENUE NICOSIA 1307 ,	35722873760		a	a					
PROCHOICE CHRIMATISTIRIAKI LTD	ΛΕΩΦ.ΣΠΥΡΟΥ ΚΥΠΡΙΑΝΟΥ 57, ΑΚΙΝΗΤΑ Φ 57,	035724661192		a	a					
SHARELINK SECURITIES & FINANCIAL SERVICES LTD	HOUSE-ΘΕΟΤΟΚΗ 6 ΜΕΓΑΡΟ ΕΛΛΗΝΑ 6 ,	+357 22554200		a			a			
SOCIETE GENERALE S.A.	17 COURS VALMY, CEDEX ,	+157290504		a	a		a			
SOLIDUS SECURITIES Α.Ε.Π.Ε.Υ.	ΛΟΥΙΖΗΣ ΡΙΑΝΚΟΥΡ 64 64, ΑΘΗΝΑ	2106900600		a			a			a

**Πίνακας Μελών Χρηματιστηρίου Αθηνών και Μελών ΕΤ.ΕΚ.**

Επωνυμία			Αγορά Μετοχών			Αγορά Παραγώγων		Μέλη ΕΤ.ΕΚ.	
Διεύθυνση	Τηλέφωνο	Φαξ	Μέλος Αγοράς	Μέλος εξ Αποστάσεως	Ειδικός Διαπρήτης	Διαπρήτης	Ειδικός Διαπρήτης	Γενικό Εκκαθ/στικό	Άμεσο Εκκαθ/στικό
THE CYPRUS INVESTMENT & SECURITIES CORPORATION LTD ΛΕΩΦ. ΚΥΡΗΝΕΙΑΣ 154,	0035722121700		a	a					
UBS EUROPE SE OPERNTURM, BOCKENHEIMER LANDSTRASSE 2-4 ,	496921790		a	a					
UBS LIMITED FINSBURY AVENUE 1 , LONDON	+44 2075687135			a					
<b>Α. ΣΑΡΡΗΣ ΧΡΗΜΑΤΙΣΤΗΡΙΑΚΗ Α.Ε.Π.Ε.Υ</b> ΔΡΑΓΑΤΣΑΝΙΟΥ 6 6, ΑΘΗΝΑ	2103367700		a						
<b>ΑΛΦΑ FINANCE ΜΟΝΟΠΡΟΣΩΠΗ ΑΕΠΕΥ</b> ΜΕΡΛΙΝ 5 5, ΑΘΗΝΑ	2103677400		a		a	a	a		a
<b>ΑΛΦΑ ΤΡΑΠΕΖΑ ΑΝΩΝΥΜΗ ΕΤΑΙΡΙΑ</b> ΣΤΑΔΙΟΥ 40 , ΑΘΗΝΑ	2103260000							a	
<b>Γ. Α. ΠΕΡΒΑΝΑΣ ΧΡΗΜΑΤΙΣΤΗΡΙΑΚΗ Α.Ε.Π.Ε.Υ</b> ΣΟΦΟΚΛΕΟΥΣ 7-9 7-9, ΑΘΗΝΑ	2103727200		a						
<b>ΔΥΝΑΜΙΚΗ ΧΡΗΜΑΤΙΣΤΗΡΙΑΚΗ Α.Ε.Π.Ε.Υ</b> ΤΡΑΛΛΕΩΝ 2 & Λ.ΣΥΓΓΡΟΥ 223 , ΝΕΑ ΣΜΥΡΝΗ	2103677700		a			a			a
<b>ΕΘΝΙΚΗ ΤΡΑΠΕΖΑ ΤΗΣ ΕΛΛΑΔΟΣ Α.Ε.</b> ΑΙΟΛΟΥ 86, ΑΘΗΝΑ	(210)-3341000	(210)-3228187				a		a	
	(210)-3328817	(210)-3328678							
<b>ΕΘΝΙΚΗ ΧΡΗΜΑΤΙΣΤΗΡΙΑΚΗ ΜΟΝΟΠΡΟΣΩΠΗ ΑΕΠΕΥ</b> ΛΕΩΦΟΡΟΣ ΑΘΗΝΩΝ 128-132 & ΙΦΙΓΕΝΙΑΣ 66, ΑΘΗΝΑ	2103328784		a		a	a	a		
<b>ΕΛΛΗΝΙΚΗ ΤΡΑΠΕΖΑ (ΕΠΕΝΔΥΣΕΙΣ) ΛΤΔ</b> ΛΕΩΦ.ΚΥΡΙΑΚΟΥ ΜΑΤΣΗ 31 - ΤΘ 24747 , ΛΕΥΚΩΣΙΑ ΚΥΠΡΟΥ	+357 22500100	357 22500110		a					
<b>ΕΛΛΗΝΟΑΜΕΡΙΚΑΝΙΚΗ ΧΡΗΜΑΤΙΣΤΗΡΙΑΚΗ ΑΕΠΕΥ</b> ΑΝΔΡΕΑ ΠΑΠΑΝΔΡΕΟΥ 27 27, ΜΑΡΟΥΣΙ	2103311100		a		a	a			a
<b>Ι. Χ. ΜΑΥΡΙΚΗΣ ΧΡΗΜΑΤΙΣΤΗΡΙΑΚΗ Α.Ε.Π.Ε.Υ</b> ΣΟΦΟΚΛΕΟΥΣ 5 5, ΑΘΗΝΑ	2103216730		a						
<b>ΚΑΠΠΑ ΧΡΗΜΑΤΙΣΤΗΡΙΑΚΗ Α.Ε.Π.Ε.Υ.</b> ΒΑΛΛΑΩΡΙΤΟΥ 15 15, ΑΘΗΝΑ	2103678600		a			a			
<b>ΚΑΡΑΜΑΝΩΦ ΧΡΗΜΑΤΙΣΤΗΡΙΑΚΗ Α.Ε.Π.Ε.Υ.</b> ΠΛ.ΑΓ.ΘΕΟΔΩΡΩΝ 2 2, ΑΘΗΝΑ	2103212947		a						
<b>ΚΥΚΛΟΣ ΧΡΗΜΑΤΙΣΤΗΡΙΑΚΗ Α.Ε.Π.Ε.Υ.</b> ΠΑΝΕΠΙΣΤΗΜΙΟΥ 39 39, ΑΘΗΝΑ	2103364300		a			a			
<b>ΛΕΩΝ ΔΕΠΟΛΑΣ ΧΡΗΜΑΤΙΣΤΗΡΙΑΚΗ Α.Ε.Π.Ε.Υ.</b> ΧΡΗΣΤΟΥ ΛΑΔΑ 1 1, ΑΘΗΝΑ	2103213276 -28		a		a	a			
<b>Ν. ΧΡΥΣΟΧΟΙΔΗΣ ΧΡΗΜΑΤΙΣΤΗΡΙΑΚΗ Α.Ε.Π.Ε.Υ</b> ΣΟΦΟΚΛΕΟΥΣ 7-9 7-9, ΑΘΗΝΑ	2103213913		a			a			a
<b>ΠΑΝΤΕΛΑΚΗΣ ΧΡΗΜΑΤΙΣΤΗΡΙΑΚΗ Α.Ε.Π.Ε.Υ</b> ΕΘΝΙΚΗΣ ΑΝΤΙΣΤΑΣΕΩΣ 57, ΚΤΙΡΙΟ Β 57, ΧΑΛΑΝΔΡΙ	2106965000		a		a	a	a		
<b>ΠΕΙΡΑΙΩΣ Α.Ε.Π.Ε.Υ.</b> ΣΤΑΔΙΟΥ 10 10, ΑΘΗΝΑ	2103354100		a		a	a	a		a
<b>ΠΗΓΑΣΟΣ ΧΡΗΜΑΤΙΣΤΗΡΙΑΚΗ Α.Ε.Π.Ε.Υ.</b> ΒΑΛΛΑΩΡΙΤΟΥ 17 & ΑΜΕΡΙΚΗΣ 17 , ΑΘΗΝΑ	2103670700		a			a			
<b>ΣΤ. ΕΜ. ΛΑΥΡΕΝΤΑΚΗΣ ΧΡΗΜΑΤΙΣΤΗΡΙΑΚΗ Α.Ε.Π.Ε.Υ.</b> ΣΟΦΟΚΛΕΟΥΣ 7-9 7-9, ΑΘΗΝΑ	2103213336		a			a			
<b>ΤΡΑΠΕΖΑ EUROBANK ΑΕ</b> ΟΘΩΝΟΣ 8 , ΑΘΗΝΑ	2103337000							a	
<b>ΤΡΑΠΕΖΑ ΟΡΤΙΜΑ BANK Α.Ε.</b> ΑΙΓΙΑΛΕΙΑΣ 32 & ΠΑΡΑΔΕΙΣΟΥ 32 , ΜΑΡΟΥΣΙ	2108173663		a		a	a	a	a	
<b>ΤΡΑΠΕΖΑ ΠΕΙΡΑΙΩΣ ΑΝΩΝΥΜΟΣ ΕΤΑΙΡΕΙΑ</b> ΑΜΕΡΙΚΗΣ 4 , ΑΘΗΝΑ	2103335000		a			a		a	

**Πίνακας Μετοχών Υπό Ειδική Διαπραγμάτευση**

Χρεόγραφο	Κατηγορία Διαπραγμάτευσης
Ειδικός Διαπραγματευτής	Έναρξη Ειδικής Διαπραγμάτευσης
<b>MLS ΠΛΗΡΟΦΟΡΙΚΗ (ΚΟ)</b>	<b>Κατάσταση σε Αναστολή</b>
ΠΕΙΡΑΙΩΣ Α.Ε.Π.Ε.Υ.	01/08/2019
<b>ALPHA ETF FTSE Athex Large Cap</b>	<b>Διαπραγματεύσιμα Αμοιβαία Κεφάλαια (Δ.Α.Κ.)</b>
ΑΛΦΑ FINANCE ΜΟΝΟΠΡΟΣΩΠΗ ΑΕΠΕΥ	02/01/1900
ΕΘΝΙΚΗ ΧΡΗΜΑΤΙΣΤΗΡΙΑΚΗ ΜΟΝΟΠΡΟΣΩΠΗ ΑΕΠΕΥ	02/01/1900
<b>A.S. COMPANY (ΚΟ)</b>	<b>Κύρια Αγορά</b>
EUROBANK EQUITIES Α.Ε.Π.Ε.Υ.	01/04/2019
<b>ALPHA ΥΠΗΡΕΣΙΩΝ ΣΥΜΜ (ΚΟ)</b>	<b>Κύρια Αγορά</b>
EUROBANK EQUITIES Α.Ε.Π.Ε.Υ.	22/10/2006
MERIT ΧΡΗΜΑΤΙΣΤΗΡΙΑΚΗ Α.Ε.Π.Ε.Υ.	03/09/2012
ΑΛΦΑ FINANCE ΜΟΝΟΠΡΟΣΩΠΗ ΑΕΠΕΥ	29/02/2016
ΕΘΝΙΚΗ ΧΡΗΜΑΤΙΣΤΗΡΙΑΚΗ ΜΟΝΟΠΡΟΣΩΠΗ ΑΕΠΕΥ	02/01/1900
ΕΛΛΗΝΟΑΜΕΡΙΚΑΝΙΚΗ ΧΡΗΜΑΤΙΣΤΗΡΙΑΚΗ ΑΕΠΕΥ	25/07/2014
ΛΕΩΝ ΔΕΠΟΛΑΣ ΧΡΗΜΑΤΙΣΤΗΡΙΑΚΗ Α.Ε.Π.Ε.Υ.	04/01/2016
ΠΕΙΡΑΙΩΣ Α.Ε.Π.Ε.Υ.	28/05/2009
<b>ΑΤΤΙΣΑ BANK Α.Τ.Ε. (ΚΟ)</b>	<b>Κύρια Αγορά</b>
EUROBANK EQUITIES Α.Ε.Π.Ε.Υ.	11/11/2019
EUROXX ΧΡΗΜΑΤΙΣΤΗΡΙΑΚΗ Α.Ε.Π.Ε.Υ.	22/01/2016
ΠΕΙΡΑΙΩΣ Α.Ε.Π.Ε.Υ.	20/09/2017
<b>ΑΥΤΟHELLAS (ΚΟ)</b>	<b>Κύρια Αγορά</b>
EUROXX ΧΡΗΜΑΤΙΣΤΗΡΙΑΚΗ Α.Ε.Π.Ε.Υ.	02/07/2018
ΑΛΦΑ FINANCE ΜΟΝΟΠΡΟΣΩΠΗ ΑΕΠΕΥ	01/07/2019
<b>AVE (ΚΟ)</b>	<b>Κύρια Αγορά</b>
EUROXX ΧΡΗΜΑΤΙΣΤΗΡΙΑΚΗ Α.Ε.Π.Ε.Υ.	05/06/2020
<b>BRIQ PROPERTIES (ΚΟ)</b>	<b>Κύρια Αγορά</b>
EUROBANK EQUITIES Α.Ε.Π.Ε.Υ.	09/09/2019
ΛΕΩΝ ΔΕΠΟΛΑΣ ΧΡΗΜΑΤΙΣΤΗΡΙΑΚΗ Α.Ε.Π.Ε.Υ.	22/02/2021
<b>BYTE COMPUTER (ΚΟ)</b>	<b>Κύρια Αγορά</b>
MERIT ΧΡΗΜΑΤΙΣΤΗΡΙΑΚΗ Α.Ε.Π.Ε.Υ.	04/08/2008
<b>CENERGY HOLDINGS (ΚΑ)</b>	<b>Κύρια Αγορά</b>
EUROBANK EQUITIES Α.Ε.Π.Ε.Υ.	02/01/2016
ΑΛΦΑ FINANCE ΜΟΝΟΠΡΟΣΩΠΗ ΑΕΠΕΥ	02/01/2016
<b>CNL CAPITAL (ΚΟ)</b>	<b>Κύρια Αγορά</b>
MERIT ΧΡΗΜΑΤΙΣΤΗΡΙΑΚΗ Α.Ε.Π.Ε.Υ.	01/10/2018
<b>COCA-COLA HBC AG (ΚΟ)</b>	<b>Κύρια Αγορά</b>
ΒΕΤΑ ΧΡΗΜΑΤΙΣΤΗΡΙΑΚΗ Α.Ε.Π.Ε.Υ.	08/03/2021
ΕΘΝΙΚΗ ΧΡΗΜΑΤΙΣΤΗΡΙΑΚΗ ΜΟΝΟΠΡΟΣΩΠΗ ΑΕΠΕΥ	02/01/1900
ΠΕΙΡΑΙΩΣ Α.Ε.Π.Ε.Υ.	04/05/2015
<b>EUROBANK HOLDINGS (ΚΟ)</b>	<b>Κύρια Αγορά</b>
EUROBANK EQUITIES Α.Ε.Π.Ε.Υ.	01/06/2012
MERIT ΧΡΗΜΑΤΙΣΤΗΡΙΑΚΗ Α.Ε.Π.Ε.Υ.	06/11/2017
ΑΛΦΑ FINANCE ΜΟΝΟΠΡΟΣΩΠΗ ΑΕΠΕΥ	09/01/2006
ΕΘΝΙΚΗ ΧΡΗΜΑΤΙΣΤΗΡΙΑΚΗ ΜΟΝΟΠΡΟΣΩΠΗ ΑΕΠΕΥ	02/01/1900
ΕΛΛΗΝΟΑΜΕΡΙΚΑΝΙΚΗ ΧΡΗΜΑΤΙΣΤΗΡΙΑΚΗ ΑΕΠΕΥ	25/07/2014
ΛΕΩΝ ΔΕΠΟΛΑΣ ΧΡΗΜΑΤΙΣΤΗΡΙΑΚΗ Α.Ε.Π.Ε.Υ.	30/11/2018
ΠΕΙΡΑΙΩΣ Α.Ε.Π.Ε.Υ.	28/09/2009
<b>FOURLIS ΣΥΜΜΕΤΟΧΩΝ (ΚΟ)</b>	<b>Κύρια Αγορά</b>
EUROBANK EQUITIES Α.Ε.Π.Ε.Υ.	01/12/2016
ΠΕΙΡΑΙΩΣ Α.Ε.Π.Ε.Υ.	06/03/2017
<b>INTERCONTINENTAL (ΚΟ)</b>	<b>Κύρια Αγορά</b>
ΛΕΩΝ ΔΕΠΟΛΑΣ ΧΡΗΜΑΤΙΣΤΗΡΙΑΚΗ Α.Ε.Π.Ε.Υ.	03/06/2019
<b>INTRAKAT (ΚΟ)</b>	<b>Κύρια Αγορά</b>
ΒΕΤΑ ΧΡΗΜΑΤΙΣΤΗΡΙΑΚΗ Α.Ε.Π.Ε.Υ.	04/10/2021
<b>JUMBO (ΚΟ)</b>	<b>Κύρια Αγορά</b>
ΒΕΤΑ ΧΡΗΜΑΤΙΣΤΗΡΙΑΚΗ Α.Ε.Π.Ε.Υ.	01/02/2021
EUROBANK EQUITIES Α.Ε.Π.Ε.Υ.	25/05/2020
MERIT ΧΡΗΜΑΤΙΣΤΗΡΙΑΚΗ Α.Ε.Π.Ε.Υ.	06/11/2017
ΠΕΙΡΑΙΩΣ Α.Ε.Π.Ε.Υ.	06/03/2017
<b>LAMDA DEVELOPMENT(ΚΟ)</b>	<b>Κύρια Αγορά</b>
EUROBANK EQUITIES Α.Ε.Π.Ε.Υ.	08/12/2014
ΠΑΝΤΕΛΑΚΗΣ ΧΡΗΜΑΤΙΣΤΗΡΙΑΚΗ Α.Ε.Π.Ε.Υ.	06/11/2017
ΠΕΙΡΑΙΩΣ Α.Ε.Π.Ε.Υ.	29/06/2017
<b>MARFIN INVESTMENT GROUP (ΚΟ)</b>	<b>Κύρια Αγορά</b>
EUROBANK EQUITIES Α.Ε.Π.Ε.Υ.	23/03/2015
ΠΕΙΡΑΙΩΣ Α.Ε.Π.Ε.Υ.	02/02/2009
<b>PREMIA (ΚΟ)</b>	<b>Κύρια Αγορά</b>
ΒΕΤΑ ΧΡΗΜΑΤΙΣΤΗΡΙΑΚΗ Α.Ε.Π.Ε.Υ.	01/06/2021
<b>PROFILE (ΚΟ)</b>	<b>Κύρια Αγορά</b>
ΠΑΝΤΕΛΑΚΗΣ ΧΡΗΜΑΤΙΣΤΗΡΙΑΚΗ Α.Ε.Π.Ε.Υ.	01/07/2019

**Πίνακας Μετοχών Υπό Ειδική Διαπραγμάτευση**

Χρεόγραφο	Κατηγορία Διαπραγμάτευσης
Ειδικός Διαπραγματευτής	Έναρξη Ειδικής Διαπραγμάτευσης
<b>QUEST ΣΥΜΜΕΤΟΧΩΝ (ΚΟ)</b>	<b>Κύρια Αγορά</b>
ΒΕΤΑ ΧΡΗΜΑΤΙΣΤΗΡΙΑΚΗ Α.Ε.Π.Ε.Υ.	26/03/2018
EUROBANK EQUITIES Α.Ε.Π.Ε.Υ.	28/01/2019
<b>ΤΙΤΑΝ CEMENT (ΚΑ)</b>	<b>Κύρια Αγορά</b>
ΒΕΤΑ ΧΡΗΜΑΤΙΣΤΗΡΙΑΚΗ Α.Ε.Π.Ε.Υ.	01/02/2021
EUROBANK EQUITIES Α.Ε.Π.Ε.Υ.	06/11/2019
ΠΕΙΡΑΙΩΣ Α.Ε.Π.Ε.Υ.	18/01/2021
<b>UNIBIOS (ΚΟ)</b>	<b>Κύρια Αγορά</b>
ΛΕΩΝ ΔΕΠΟΛΑΣ ΧΡΗΜΑΤΙΣΤΗΡΙΑΚΗ Α.Ε.Π.Ε.Υ.	01/02/2021
<b>VIOTALCO SA/NV (ΚΑ)</b>	<b>Κύρια Αγορά</b>
EUROBANK EQUITIES Α.Ε.Π.Ε.Υ.	04/03/2014
MERIT ΧΡΗΜΑΤΙΣΤΗΡΙΑΚΗ Α.Ε.Π.Ε.Υ.	17/03/2014
ΑΛΦΑ FINANCE ΜΟΝΟΠΡΟΣΩΠΗ ΑΕΠΕΥ	11/03/2008
<b>ΑΒΑΞ Α.Ε. (ΚΟ)</b>	<b>Κύρια Αγορά</b>
EUROBANK EQUITIES Α.Ε.Π.Ε.Υ.	14/12/2015
ΠΕΙΡΑΙΩΣ Α.Ε.Π.Ε.Υ.	01/02/2021
<b>ΑΔΜΗΕ ΣΥΜΜΕΤΟΧΩΝ Α.Ε. (ΚΟ)</b>	<b>Κύρια Αγορά</b>
EUROBANK EQUITIES Α.Ε.Π.Ε.Υ.	24/05/2021
ΕΛΛΗΝΟΑΜΕΡΙΚΑΝΙΚΗ ΧΡΗΜΑΤΙΣΤΗΡΙΑΚΗ ΑΕΠΕΥ	09/03/2020
ΠΕΙΡΑΙΩΣ Α.Ε.Π.Ε.Υ.	29/06/2017
<b>ΑΕΡΟΠΟΡΙΑ ΑΙΓΑΙΟΥ (ΚΟ)</b>	<b>Κύρια Αγορά</b>
EUROBANK EQUITIES Α.Ε.Π.Ε.Υ.	22/09/2020
<b>ΑΝΔΡΟΜΕΔΑ ΑΕΕΧ (ΚΟ)</b>	<b>Κύρια Αγορά</b>
ΒΕΤΑ ΧΡΗΜΑΤΙΣΤΗΡΙΑΚΗ Α.Ε.Π.Ε.Υ.	15/02/2021
<b>ΓΕΚ ΤΕΡΝΑ (ΚΟ)</b>	<b>Κύρια Αγορά</b>
ΒΕΤΑ ΧΡΗΜΑΤΙΣΤΗΡΙΑΚΗ Α.Ε.Π.Ε.Υ.	08/03/2021
EUROBANK EQUITIES Α.Ε.Π.Ε.Υ.	24/05/2021
ΠΕΙΡΑΙΩΣ Α.Ε.Π.Ε.Υ.	29/08/2019
<b>ΔΕΗ (ΚΟ)</b>	<b>Κύρια Αγορά</b>
ΒΕΤΑ ΧΡΗΜΑΤΙΣΤΗΡΙΑΚΗ Α.Ε.Π.Ε.Υ.	01/02/2021
EUROBANK EQUITIES Α.Ε.Π.Ε.Υ.	22/10/2006
MERIT ΧΡΗΜΑΤΙΣΤΗΡΙΑΚΗ Α.Ε.Π.Ε.Υ.	06/11/2017
ΑΛΦΑ FINANCE ΜΟΝΟΠΡΟΣΩΠΗ ΑΕΠΕΥ	09/01/2006
ΕΘΝΙΚΗ ΧΡΗΜΑΤΙΣΤΗΡΙΑΚΗ ΜΟΝΟΠΡΟΣΩΠΗ ΑΕΠΕΥ	02/01/1900
ΕΛΛΗΝΟΑΜΕΡΙΚΑΝΙΚΗ ΧΡΗΜΑΤΙΣΤΗΡΙΑΚΗ ΑΕΠΕΥ	01/09/2014
ΠΕΙΡΑΙΩΣ Α.Ε.Π.Ε.Υ.	28/09/2009
<b>ΕΘΝΙΚΗ ΤΡΑΠΕΖΑ (ΚΟ)</b>	<b>Κύρια Αγορά</b>
ΒΕΤΑ ΧΡΗΜΑΤΙΣΤΗΡΙΑΚΗ Α.Ε.Π.Ε.Υ.	01/02/2021
EUROBANK EQUITIES Α.Ε.Π.Ε.Υ.	22/10/2006
MERIT ΧΡΗΜΑΤΙΣΤΗΡΙΑΚΗ Α.Ε.Π.Ε.Υ.	03/09/2012
ΑΛΦΑ FINANCE ΜΟΝΟΠΡΟΣΩΠΗ ΑΕΠΕΥ	09/01/2006
ΕΘΝΙΚΗ ΧΡΗΜΑΤΙΣΤΗΡΙΑΚΗ ΜΟΝΟΠΡΟΣΩΠΗ ΑΕΠΕΥ	02/01/1900
ΕΛΛΗΝΟΑΜΕΡΙΚΑΝΙΚΗ ΧΡΗΜΑΤΙΣΤΗΡΙΑΚΗ ΑΕΠΕΥ	25/07/2014
ΛΕΩΝ ΔΕΠΟΛΑΣ ΧΡΗΜΑΤΙΣΤΗΡΙΑΚΗ Α.Ε.Π.Ε.Υ.	20/05/2015
ΠΕΙΡΑΙΩΣ Α.Ε.Π.Ε.Υ.	08/09/2008
<b>ΕΚΤΕΡ (ΚΟ)</b>	<b>Κύρια Αγορά</b>
EUROBANK EQUITIES Α.Ε.Π.Ε.Υ.	16/10/2017
ΛΕΩΝ ΔΕΠΟΛΑΣ ΧΡΗΜΑΤΙΣΤΗΡΙΑΚΗ Α.Ε.Π.Ε.Υ.	21/05/2018
<b>ΕΛΑΣΤΡΟΝ (ΚΟ)</b>	<b>Κύρια Αγορά</b>
ΛΕΩΝ ΔΕΠΟΛΑΣ ΧΡΗΜΑΤΙΣΤΗΡΙΑΚΗ Α.Ε.Π.Ε.Υ.	20/02/2017
<b>ΕΛΒΑΛΧΑΛΚΟΡ (ΚΟ)</b>	<b>Κύρια Αγορά</b>
EUROBANK EQUITIES Α.Ε.Π.Ε.Υ.	07/05/2018
ΑΛΦΑ FINANCE ΜΟΝΟΠΡΟΣΩΠΗ ΑΕΠΕΥ	07/05/2018
<b>ΕΛΒΕ Α.Β.Ε.Ε. (ΚΟ)</b>	<b>Κύρια Αγορά</b>
ΛΕΩΝ ΔΕΠΟΛΑΣ ΧΡΗΜΑΤΙΣΤΗΡΙΑΚΗ Α.Ε.Π.Ε.Υ.	02/11/2020
<b>ΕΛΛΑΚΤΩΡ (ΚΟ)</b>	<b>Κύρια Αγορά</b>
EUROBANK EQUITIES Α.Ε.Π.Ε.Υ.	01/06/2012
EUROXX ΧΡΗΜΑΤΙΣΤΗΡΙΑΚΗ Α.Ε.Π.Ε.Υ.	24/09/2018
ΑΛΦΑ FINANCE ΜΟΝΟΠΡΟΣΩΠΗ ΑΕΠΕΥ	18/03/2019
ΕΘΝΙΚΗ ΧΡΗΜΑΤΙΣΤΗΡΙΑΚΗ ΜΟΝΟΠΡΟΣΩΠΗ ΑΕΠΕΥ	02/01/1900
ΠΕΙΡΑΙΩΣ Α.Ε.Π.Ε.Υ.	22/10/2018
<b>ΕΛΛΗΝ. ΧΡΗΜΑΤΙΣΤΗΡΙΑ Χ.Α. (ΚΟ)</b>	<b>Κύρια Αγορά</b>
ΕΘΝΙΚΗ ΧΡΗΜΑΤΙΣΤΗΡΙΑΚΗ ΜΟΝΟΠΡΟΣΩΠΗ ΑΕΠΕΥ	02/01/1900
ΕΛΛΗΝΟΑΜΕΡΙΚΑΝΙΚΗ ΧΡΗΜΑΤΙΣΤΗΡΙΑΚΗ ΑΕΠΕΥ	01/09/2014
ΠΕΙΡΑΙΩΣ Α.Ε.Π.Ε.Υ.	04/05/2015
<b>ΕΛΛΗΝΙΚΑ ΠΕΤΡΕΛΑΙΑ (ΚΟ)</b>	<b>Κύρια Αγορά</b>
ΕΛΛΗΝΟΑΜΕΡΙΚΑΝΙΚΗ ΧΡΗΜΑΤΙΣΤΗΡΙΑΚΗ ΑΕΠΕΥ	14/09/2015
ΠΕΙΡΑΙΩΣ Α.Ε.Π.Ε.Υ.	20/03/2017

**Πίνακας Μετοχών Υπό Ειδική Διαπραγμάτευση**

Χρεόγραφο	Κατηγορία Διαπραγμάτευσης
Ειδικός Διαπραγματευτής	Έναρξη Ειδικής Διαπραγμάτευσης
<b>ΕΛΤΟΝ (ΚΟ)</b>	<b>Κύρια Αγορά</b>
ΒΕΤΑ ΧΡΗΜΑΤΙΣΤΗΡΙΑΚΗ Α.Ε.Π.Ε.Υ.	03/09/2012
ΛΕΩΝ ΔΕΠΟΛΑΣ ΧΡΗΜΑΤΙΣΤΗΡΙΑΚΗ Α.Ε.Π.Ε.Υ.	01/04/2019
<b>ΕΝΤΕΡΣΟΦΤ (ΚΟ)</b>	<b>Κύρια Αγορά</b>
ΕΥΡΟΒΑΝΚ ΕQUITIES Α.Ε.Π.Ε.Υ.	22/06/2020
<b>ΕΥΔΑΠ (ΚΟ)</b>	<b>Κύρια Αγορά</b>
ΕΥΡΟΒΑΝΚ ΕQUITIES Α.Ε.Π.Ε.Υ.	10/06/2019
ΑΛΦΑ FINANCE ΜΟΝΟΠΡΟΣΩΠΗ ΑΕΠΕΥ	27/01/2020
<b>ΕΥΡΩΠΑΪΚΗ ΠΙΣΤΗ (ΚΟ)</b>	<b>Κύρια Αγορά</b>
ΒΕΤΑ ΧΡΗΜΑΤΙΣΤΗΡΙΑΚΗ Α.Ε.Π.Ε.Υ.	27/07/2020
ΠΑΝΤΕΛΑΚΗΣ ΧΡΗΜΑΤΙΣΤΗΡΙΑΚΗ Α.Ε.Π.Ε.Υ.	15/07/2019
<b>ΙΚΤΙΝΟΣ ΕΛΛΑΣ (ΚΟ)</b>	<b>Κύρια Αγορά</b>
ΕΥΡΟΒΑΝΚ ΕQUITIES Α.Ε.Π.Ε.Υ.	25/02/2019
ΑΛΦΑ FINANCE ΜΟΝΟΠΡΟΣΩΠΗ ΑΕΠΕΥ	01/04/2019
ΕΘΝΙΚΗ ΧΡΗΜΑΤΙΣΤΗΡΙΑΚΗ ΜΟΝΟΠΡΟΣΩΠΗ ΑΕΠΕΥ	02/01/1900
<b>ΙΝΤΕΑΛ ΟΜΙΛΟΣ (ΚΟ)</b>	<b>Κύρια Αγορά</b>
ΕΥΡΟΒΑΝΚ ΕQUITIES Α.Ε.Π.Ε.Υ.	07/06/2021
ΠΕΙΡΑΙΩΣ Α.Ε.Π.Ε.Υ.	07/06/2021
<b>ΙΝΤΕΡΓΟΥΝΤ-ΞΥΛΕΜΠΟΡΙΑ (ΚΟ)</b>	<b>Κύρια Αγορά</b>
ΕΥΡΟΒΑΝΚ ΕQUITIES Α.Ε.Π.Ε.Υ.	05/07/2021
ΠΑΝΤΕΛΑΚΗΣ ΧΡΗΜΑΤΙΣΤΗΡΙΑΚΗ Α.Ε.Π.Ε.Υ.	01/07/2021
<b>ΚΑΡΑΜΟΛΕΓΚΟΣ (ΚΟ)</b>	<b>Κύρια Αγορά</b>
ΕΥΡΟXX ΧΡΗΜΑΤΙΣΤΗΡΙΑΚΗ Α.Ε.Π.Ε.Υ.	04/10/2019
<b>ΚΛΟΥΚΙΝΑΣ - ΛΑΠΠΑΣ (ΚΟ)</b>	<b>Κύρια Αγορά</b>
ΒΕΤΑ ΧΡΗΜΑΤΙΣΤΗΡΙΑΚΗ Α.Ε.Π.Ε.Υ.	22/09/2014
<b>ΚΡΙ - ΚΡΙ (ΚΟ)</b>	<b>Κύρια Αγορά</b>
ΕΥΡΟΒΑΝΚ ΕQUITIES Α.Ε.Π.Ε.Υ.	07/05/2018
ΛΕΩΝ ΔΕΠΟΛΑΣ ΧΡΗΜΑΤΙΣΤΗΡΙΑΚΗ Α.Ε.Π.Ε.Υ.	16/01/2017
<b>ΛΑΜΨΑ (ΚΟ)</b>	<b>Κύρια Αγορά</b>
ΛΕΩΝ ΔΕΠΟΛΑΣ ΧΡΗΜΑΤΙΣΤΗΡΙΑΚΗ Α.Ε.Π.Ε.Υ.	16/01/2017
<b>ΜΟΤΟΡ ΟΪΛ (ΚΟ)</b>	<b>Κύρια Αγορά</b>
ΒΕΤΑ ΧΡΗΜΑΤΙΣΤΗΡΙΑΚΗ Α.Ε.Π.Ε.Υ.	08/03/2021
ΕΥΡΟΒΑΝΚ ΕQUITIES Α.Ε.Π.Ε.Υ.	22/10/2006
MERIT ΧΡΗΜΑΤΙΣΤΗΡΙΑΚΗ Α.Ε.Π.Ε.Υ.	25/02/2019
ΕΘΝΙΚΗ ΧΡΗΜΑΤΙΣΤΗΡΙΑΚΗ ΜΟΝΟΠΡΟΣΩΠΗ ΑΕΠΕΥ	02/01/1900
ΛΕΩΝ ΔΕΠΟΛΑΣ ΧΡΗΜΑΤΙΣΤΗΡΙΑΚΗ Α.Ε.Π.Ε.Υ.	01/04/2019
ΠΕΙΡΑΙΩΣ Α.Ε.Π.Ε.Υ.	04/05/2015
<b>ΜΥΤΙΛΗΝΑΙΟΣ (ΚΟ)</b>	<b>Κύρια Αγορά</b>
ΕΥΡΟΒΑΝΚ ΕQUITIES Α.Ε.Π.Ε.Υ.	20/09/2017
MERIT ΧΡΗΜΑΤΙΣΤΗΡΙΑΚΗ Α.Ε.Π.Ε.Υ.	25/02/2019
ΑΛΦΑ FINANCE ΜΟΝΟΠΡΟΣΩΠΗ ΑΕΠΕΥ	15/04/2019
ΕΘΝΙΚΗ ΧΡΗΜΑΤΙΣΤΗΡΙΑΚΗ ΜΟΝΟΠΡΟΣΩΠΗ ΑΕΠΕΥ	02/01/1900
ΠΕΙΡΑΙΩΣ Α.Ε.Π.Ε.Υ.	04/05/2015
<b>ΟΛΠ (ΚΟ)</b>	<b>Κύρια Αγορά</b>
ΕΥΡΟΒΑΝΚ ΕQUITIES Α.Ε.Π.Ε.Υ.	06/02/2019
<b>ΟΠΑΠ (ΚΟ)</b>	<b>Κύρια Αγορά</b>
ΕΥΡΟΒΑΝΚ ΕQUITIES Α.Ε.Π.Ε.Υ.	22/10/2006
MERIT ΧΡΗΜΑΤΙΣΤΗΡΙΑΚΗ Α.Ε.Π.Ε.Υ.	20/03/2017
ΑΛΦΑ FINANCE ΜΟΝΟΠΡΟΣΩΠΗ ΑΕΠΕΥ	09/01/2006
ΕΘΝΙΚΗ ΧΡΗΜΑΤΙΣΤΗΡΙΑΚΗ ΜΟΝΟΠΡΟΣΩΠΗ ΑΕΠΕΥ	02/01/1900
ΕΛΛΗΝΟΑΜΕΡΙΚΑΝΙΚΗ ΧΡΗΜΑΤΙΣΤΗΡΙΑΚΗ ΑΕΠΕΥ	25/07/2014
ΠΕΙΡΑΙΩΣ Α.Ε.Π.Ε.Υ.	04/05/2015
<b>ΟΤΕ (ΚΟ)</b>	<b>Κύρια Αγορά</b>
ΕΥΡΟΒΑΝΚ ΕQUITIES Α.Ε.Π.Ε.Υ.	22/10/2006
MERIT ΧΡΗΜΑΤΙΣΤΗΡΙΑΚΗ Α.Ε.Π.Ε.Υ.	20/03/2017
ΑΛΦΑ FINANCE ΜΟΝΟΠΡΟΣΩΠΗ ΑΕΠΕΥ	09/01/2006
ΕΘΝΙΚΗ ΧΡΗΜΑΤΙΣΤΗΡΙΑΚΗ ΜΟΝΟΠΡΟΣΩΠΗ ΑΕΠΕΥ	02/01/1900
ΕΛΛΗΝΟΑΜΕΡΙΚΑΝΙΚΗ ΧΡΗΜΑΤΙΣΤΗΡΙΑΚΗ ΑΕΠΕΥ	25/07/2014
ΛΕΩΝ ΔΕΠΟΛΑΣ ΧΡΗΜΑΤΙΣΤΗΡΙΑΚΗ Α.Ε.Π.Ε.Υ.	20/04/2015
ΠΕΙΡΑΙΩΣ Α.Ε.Π.Ε.Υ.	08/09/2008
<b>ΠΑΠΟΥΤΣΑΝΗΣ (ΚΟ)</b>	<b>Κύρια Αγορά</b>
ΒΕΤΑ ΧΡΗΜΑΤΙΣΤΗΡΙΑΚΗ Α.Ε.Π.Ε.Υ.	25/11/2013
ΑΛΦΑ FINANCE ΜΟΝΟΠΡΟΣΩΠΗ ΑΕΠΕΥ	19/11/2018

**Πίνακας Μετοχών Υπό Ειδική Διαπραγμάτευση**

Χρεόγραφα	Κατηγορία Διαπραγμάτευσης
Ειδικός Διαπραγματευτής	Έναρξη Ειδικής Διαπραγμάτευσης
<b>ΠΕΙΡΑΙΩΣ FINANCIAL HOLD (ΚΟ)</b>	<b>Κύρια Αγορά</b>
EUROBANK EQUITIES Α.Ε.Π.Ε.Υ.	22/10/2006
EUROXX ΧΡΗΜΑΤΙΣΤΗΡΙΑΚΗ Α.Ε.Π.Ε.Υ.	15/02/2016
MERIT ΧΡΗΜΑΤΙΣΤΗΡΙΑΚΗ Α.Ε.Π.Ε.Υ.	16/09/2013
ΑΛΦΑ FINANCE ΜΟΝΟΠΡΟΣΩΠΗ ΑΕΠΕΥ	15/04/2019
ΕΘΝΙΚΗ ΧΡΗΜΑΤΙΣΤΗΡΙΑΚΗ ΜΟΝΟΠΡΟΣΩΠΗ ΑΕΠΕΥ	02/01/1900
ΕΛΛΗΝΟΑΜΕΡΙΚΑΝΙΚΗ ΧΡΗΜΑΤΙΣΤΗΡΙΑΚΗ ΑΕΠΕΥ	25/07/2014
ΛΕΩΝ ΔΕΠΟΛΑΣ ΧΡΗΜΑΤΙΣΤΗΡΙΑΚΗ Α.Ε.Π.Ε.Υ.	30/11/2018
ΠΕΙΡΑΙΩΣ Α.Ε.Π.Ε.Υ.	16/02/2009
<b>ΠΕΤΡΟΠΟΥΛΟΣ ΠΕΤΡΟΣ (ΚΟ)</b>	<b>Κύρια Αγορά</b>
EUROBANK EQUITIES Α.Ε.Π.Ε.Υ.	01/04/2019
ΠΑΝΤΕΛΑΚΗΣ ΧΡΗΜΑΤΙΣΤΗΡΙΑΚΗ Α.Ε.Π.Ε.Υ	16/03/2020
<b>ΠΛΑΙΣΙΟ COMPUTERS (ΚΟ)</b>	<b>Κύρια Αγορά</b>
EUROBANK EQUITIES Α.Ε.Π.Ε.Υ.	02/03/2015
<b>ΠΛΑΣΤΙΚΑ ΘΡΑΚΗΣ (ΚΟ)</b>	<b>Κύρια Αγορά</b>
EUROBANK EQUITIES Α.Ε.Π.Ε.Υ.	26/03/2018
ΑΛΦΑ FINANCE ΜΟΝΟΠΡΟΣΩΠΗ ΑΕΠΕΥ	26/03/2018
<b>ΣΑΡΑΝΤΗΣ ΓΡ. (ΚΟ)</b>	<b>Κύρια Αγορά</b>
ΒΕΤΑ ΧΡΗΜΑΤΙΣΤΗΡΙΑΚΗ Α.Ε.Π.Ε.Υ.	14/05/2012
EUROBANK EQUITIES Α.Ε.Π.Ε.Υ.	24/10/2016
<b>ΤΕΡΝΑ ΕΝΕΡΓΕΙΑΚΗ (ΚΟ)</b>	<b>Κύρια Αγορά</b>
ΒΕΤΑ ΧΡΗΜΑΤΙΣΤΗΡΙΑΚΗ Α.Ε.Π.Ε.Υ.	08/03/2021
EUROBANK EQUITIES Α.Ε.Π.Ε.Υ.	24/05/2021
ΠΕΙΡΑΙΩΣ Α.Ε.Π.Ε.Υ.	09/12/2019
<b>ΤΖΙΡΑΚΙΑΝ ΠΡΟΦΙΛ (ΚΟ)</b>	<b>Κύρια Αγορά</b>
ΛΕΩΝ ΔΕΠΟΛΑΣ ΧΡΗΜΑΤΙΣΤΗΡΙΑΚΗ Α.Ε.Π.Ε.Υ.	19/07/2021



**Γνωστοποιήσεις Συναλλαγών - Κατάλογος Υπόχρεων Προσώπων**

Ημερομηνία Υποβολής [1]	Επωνυμία	Λόγος Υποβολής [2]	Υπόχρεος	Ιδιότητα Υποχρέου	Σχέση με τον Υπόχρεο	Ημερομηνία Συναλλαγής	Αγορά	Όγκος Συναλλαγών	Αξία Συναλλαγών	Φύση Συναλλαγής [3]	Είδος Χρηματικού μέσου	Παρατηρήσεις [4]
30/11/2021	FOURLIS A.E ΣΥΜΜΕΤΟΧΩΝ	B	ΒΑΣΙΛΑΚΗΣ ΕΥΓΥΧΙΟΣ	Μέλος ΔΣ Μη Εκτελεστικό	Συνδεδόμενο Νομικό Πρόσωπο	25/11/2021	ΑΞΙΩΝ ΧΑ	5,000	19,422.06	A	Μετοχή	1
30/11/2021	FOURLIS A.E ΣΥΜΜΕΤΟΧΩΝ	B	ΒΑΣΙΛΑΚΗΣ ΕΥΓΥΧΙΟΣ	Μέλος ΔΣ Μη Εκτελεστικό	Συνδεδόμενο Νομικό Πρόσωπο	26/11/2021	ΑΞΙΩΝ ΧΑ	2,500	9,512.50	A	Μετοχή	1
30/11/2021	FOURLIS A.E ΣΥΜΜΕΤΟΧΩΝ	B	ΒΑΣΙΛΑΚΗΣ ΕΥΓΥΧΙΟΣ	Μέλος ΔΣ Μη Εκτελεστικό	Συνδεδόμενο Νομικό Πρόσωπο	29/11/2021	ΑΞΙΩΝ ΧΑ	2,500	9,325.12	A	Μετοχή	1
30/11/2021	ΓΕΝ. ΕΜΠΟΡΙΟΥ & ΒΙΟΜΗΧΑΝΙΑΣ	A	ΜΑΥΡΟΥΔΗ ΠΑΝΑΓΙΩΤΑ	Μέλος ΔΣ Εκτελεστικό	Ο ίδιος	29/11/2021	ΑΞΙΩΝ ΧΑ	3,000	3,642.09	A	Μετοχή	1
30/11/2021	ΕΛΛΗΝΙΚΑ ΧΡΗΜΑΤΙΣΤΗΡΙΑ - ΧΡΗΜΑΤΙΣΤΗΡΙΟ ΑΘΗΝΩΝ ΑΝΩΝΥΜΗ ΕΤΑΙΡΕΙΑ ΣΥΜΜΕΤΟΧΩΝ	B	ΒΑΣΙΛΕΙΟΥ ΚΩΝΣΤΑΝΤΙΝΟΣ	Μέλος ΔΣ Μη Εκτελεστικό	Συνδεδόμενο Νομικό Πρόσωπο	26/11/2021	ΑΞΙΩΝ ΧΑ	800	2,858.50	Π	Μετοχή	1
30/11/2021	ΕΛΛΗΝΙΚΑ ΧΡΗΜΑΤΙΣΤΗΡΙΑ - ΧΡΗΜΑΤΙΣΤΗΡΙΟ ΑΘΗΝΩΝ ΑΝΩΝΥΜΗ ΕΤΑΙΡΕΙΑ ΣΥΜΜΕΤΟΧΩΝ	B	ΒΑΣΙΛΕΙΟΥ ΚΩΝΣΤΑΝΤΙΝΟΣ	Μέλος ΔΣ Μη Εκτελεστικό	Συνδεδόμενο Νομικό Πρόσωπο	26/11/2021	ΠΑΡΑΓΩΓΩΝ ΧΑ	8	2,855.00	A	Παράγωγο	1

**Σημειώσεις Γνωστοποιήσεων Συναλλαγών**

Για περισσότερες πληροφορίες επί των γνωστοποιήσεων συναλλαγών επισκεφτείτε την ιστοσελίδα <http://athexgroup.gr/el/web/guest/companies-info-trade-notifications>

[1] - Η Ημερομηνία Υποβολής αφορά την Ημερομηνία που η Γνωστοποίηση παρελήφθει από το Χ.Α.

[2] - Λόγος Υποβολής: Α: Πρόσωπο που ασκεί Διευθυντικά καθήκοντα, Β: Πρόσωπο που έχει στενό δεσμό με πρόσωπο που ασκεί Διευθυντικά καθήκοντα.

[3] - Φύση Συναλλαγής: Α: Αγορά, Π: Πώληση.

[4] - Παρατηρήσεις: 1 - Λόγω Συμμετοχής σε ΑΜΚ, 2 - Λόγω Εξάσκησης Δικαιώματος Προαίρεσης αγοράς μετοχών που παρέχεται στο προσωπικό, 3 - Λόγω Δωρεάς, 4 - Λόγω Συγχώνευσης ή Διάσπασης κλπ, 5 - Λόγω Μετατροπής ή Ανταλλαγής Ομολογιών, 6 - Ανταλλαγή Λόγω Προαιρετικής Δημόσιας Πρότασης.

Υποκείμενη Αγορά				Αγορά Παραγώγων														
Ανωτ Τιμή	Κατωτ Τιμή	Τιμή κλεισ.	Μεταβ.	Μήνας Παράδοσης	Άνοιγμα	Ανωτ Τιμή	Κατωτ Τιμή	Τελ Τιμή	Τιμή κλεισ.	Τελευταία ζήτηση	Τελευταία προσφορά	Τιμή Εκκαθάρισης <sup>1</sup>	Υψηλό ζωής	Χαμηλό ζωής	Πράξεις	Όγκος	Ανοικτές θέσεις	
<b>FTSE/X.A. Large Cap</b>				(Μονάδα Διαπραγμάτευσης: 1 Μονάδα Δείκτη x 2€, Χρηματικός Διακανονισμός)														
2,088.37	2,052.58	2,077.72	-0.51%	Δεκέμβριος 2021	2,065.00	2,075.00	2,050.00	2,074.75	2,074.75	---	---	---	2,237.75	---	176	544	---	3,255
				Ιανουάριος 2022	2,051.25	2,075.00	2,051.25	2,075.00	2,075.00	---	---	---	2,225.00	---	15	28	---	111
				Φεβρουάριος 2022	---	---	---	---	2,097.75	---	---	---	---	---	---	---	---	---
				Μάρτιος 2022	---	---	---	---	2,101.00	---	---	---	---	---	---	---	---	---
				Ιούνιος 2022	---	---	---	---	2,111.50	---	---	---	---	---	---	---	---	---
				Σεπτέμβριος 2022	---	---	---	---	2,122.25	---	---	---	---	---	---	---	---	---
<b>FTSE/X.A. Τράπεζες</b>				(Μονάδα Διαπραγμάτευσης: 1 Μονάδα Δείκτη x 15€, Χρηματικός Διακανονισμός)														
559.81	544.33	554.17	-1.01%	Δεκέμβριος 2021	548.75	552.25	548.75	552.25	552.25	---	---	---	614.50	---	3	3	---	9
				Μάρτιος 2022	---	---	---	---	563.25	---	---	---	---	---	---	---	---	---
				Ιούνιος 2022	---	---	---	---	566.00	---	---	---	---	---	---	---	---	---
				Σεπτέμβριος 2022	---	---	---	---	568.75	---	---	---	---	---	---	---	---	---

**Σημειώσεις Παραγώγων**

Τις τιμές εκκαθάρισης και τις τελικές ανοικτές θέσεις μπορείτε να τις ανακτήσετε στο ακόλουθο path <http://www.helex.gr/el/web/guest/statistics-end-of-day-derivatives>

Υποκείμενη Αγορά				Αγορά Παραγώγων													
Ανωτ Τιμή	Κατωτ Τιμή	Τιμή κλεισ.	Μεταβ.	Μήνας Παράδοσης	Άνοιγμα	Ανωτ Τιμή	Κατωτ Τιμή	Τελ Τιμή	Τιμή κλεισ.	Τελευταία ζήτηση	Τελευταία προσφορά	Τιμή Εκκαθάρισης*	Υψηλό ζωής	Χαμηλό ζωής	Πράξεις	Όγκος	Ανοικτές θέσεις
(Μέγεθος Συμβολαίου: 100 Χρεόγραφα, Φυσική Παράδοση)																	
<b>ALPHA ΥΠΗΡΕΣΙΩΝ ΣΥΜΜ (ΚΟ)</b>				Δεκέμβριος 2021	1.03	1.05	1.01	1.03	1.03	---	---	---	1.18	---	193	8,059	98,927
1.038	1	1.038	-0.62%	Μάρτιος 2022	1.02	1.04	1.02	1.04	1.04	---	---	---	1.16	---	9	131	1,222
				Ιούνιος 2022	---	---	---	---	1.06	---	---	---	---	---	---	---	---
				Σεπτέμβριος 2022	---	---	---	---	1.06	---	---	---	---	---	---	---	---
(Μέγεθος Συμβολαίου: 29 Χρεόγραφα, Φυσική Παράδοση)																	
<b>ΑΤΤΙCΑ BANK A.T.E. (ΚΟ)</b>				Δεκέμβριος 2021	---	---	---	---	0.389	---	---	---	0.750	---	---	---	78
0.61	0.5	0.54	-10.45%	Μάρτιος 2022	---	---	---	---	0.607	---	---	---	---	---	---	---	---
				Ιούνιος 2022	---	---	---	---	0.610	---	---	---	---	---	---	---	---
				Σεπτέμβριος 2022	---	---	---	---	0.613	---	---	---	---	---	---	---	---
(Μέγεθος Συμβολαίου: 100 Χρεόγραφα, Φυσική Παράδοση)																	
<b>CENERGY HOLDINGS (ΚΑ)</b>				Δεκέμβριος 2021	2.89	2.93	2.86	2.93	2.93	---	---	---	3.06	---	13	58	11,496
2.92	2.865	2.915	-1.19%	Μάρτιος 2022	---	---	---	---	2.97	---	---	---	---	---	---	---	---
				Ιούνιος 2022	---	---	---	---	2.98	---	---	---	---	---	---	---	---
				Σεπτέμβριος 2022	---	---	---	---	3.00	---	---	---	---	---	---	---	---
(Μέγεθος Συμβολαίου: 100 Χρεόγραφα, Φυσική Παράδοση)																	
<b>COCA-COLA HBC AG (ΚΟ)</b>				Δεκέμβριος 2021	27.50	27.50	27.05	27.40	27.40	---	---	---	30.58	---	34	89	111
27.8	27.1	27.33	-2.50%	Μάρτιος 2022	---	---	---	---	28.20	---	---	---	---	---	---	---	---
				Ιούνιος 2022	---	---	---	---	28.34	---	---	---	---	---	---	---	---
				Σεπτέμβριος 2022	---	---	---	---	28.48	---	---	---	---	---	---	---	---
(Μέγεθος Συμβολαίου: 100 Χρεόγραφα, Φυσική Παράδοση)																	
<b>EUROBANK HOLDINGS (ΚΟ)</b>				Δεκέμβριος 2021	0.888	0.889	0.880	0.883	0.883	---	---	---	0.982	---	48	1,217	25,561
0.8904	0.879	0.879	-1.83%	Μάρτιος 2022	---	---	---	---	0.899	---	---	0.910	---	---	---	---	300
				Ιούνιος 2022	---	---	---	---	0.905	---	---	---	---	---	---	---	---
				Σεπτέμβριος 2022	---	---	---	---	0.910	---	---	---	---	---	---	---	---
(Μέγεθος Συμβολαίου: 100 Χρεόγραφα, Φυσική Παράδοση)																	
<b>FOURLIS ΣΥΜΜΕΤΟΧΩΝ (ΚΟ)</b>				Δεκέμβριος 2021	3.75	3.90	3.75	3.90	3.90	---	---	---	4.48	---	20	70	3,134
3.9	3.75	3.85	2.12%	Μάρτιος 2022	3.89	3.89	3.85	3.85	3.85	---	---	3.89	---	9	70	20	
				Ιούνιος 2022	---	---	---	---	3.81	---	---	---	---	---	---	---	---
				Σεπτέμβριος 2022	---	---	---	---	3.83	---	---	---	---	---	---	---	---
(Μέγεθος Συμβολαίου: 100 Χρεόγραφα, Φυσική Παράδοση)																	
<b>INTRACOM HOLDINGS (ΚΟ)</b>				Δεκέμβριος 2021	1.78	1.84	1.77	1.83	1.83	---	---	---	2.57	---	41	170	6,341
1.83	1.772	1.83	-0.11%	Μάρτιος 2022	1.80	1.81	1.80	1.81	1.81	---	---	2.14	---	5	48	550	
				Ιούνιος 2022	---	---	---	---	1.85	---	---	---	---	---	---	---	---
				Σεπτέμβριος 2022	---	---	---	---	1.86	---	---	---	---	---	---	---	---

**Σημειώσεις Παραγώγων**

Τις τιμές εκκαθάρισης και τις τελικές ανοικτές θέσεις μπορείτε να τις ανακτήσετε στο ακόλουθο path <http://www.helex.gr/el/web/guest/statistics-end-of-day-derivatives>

Υποκείμενη Αγορά				Αγορά Παραγώγων										Ανοικτές θέσεις			
Ανωτ Τιμή	Κατωτ Τιμή	Τιμή κλεισ.	Μεταβ.	Μήνας Παράδοσης	Άνοιγμα	Ανωτ Τιμή	Κατωτ Τιμή	Τελ Τιμή	Τιμή κλεισ.	Τελευταία ζήτηση	Τελευταία προσφορά	Τιμή Εκκαθάρισης*	Υψηλό ζωής	Χαμηλό ζωής	Πράξεις	Όγκος	Ανοικτές θέσεις
(Μέγεθος Συμβολαίου: 100 Χρεόγραφα, Φυσική Παράδοση)																	
<b>JUMBO (ΚΟ)</b>				Δεκέμβριος 2021	12.31	12.58	12.25	12.58	12.58	---	---	---	14.24	---	8	13	1,827
12.49	12.18	12.39	0.24%	Μάρτιος 2022	13.27	13.27	13.27	13.27	13.27	---	---	---	13.27	---	1	2	---
				Ιούνιος 2022	---	---	---	---	12.50	---	---	---	---	---	---	---	---
				Σεπτέμβριος 2022	---	---	---	---	12.56	---	---	---	---	---	---	---	---
(Μέγεθος Συμβολαίου: 100 Χρεόγραφα, Φυσική Παράδοση)																	
<b>LAMDA DEVELOPMENT(ΚΟ)</b>				Δεκέμβριος 2021	6.81	7.06	6.79	7.04	7.04	---	---	---	8.45	---	80	319	5,840
7.03	6.785	7.03	1.08%	Μάρτιος 2022	6.85	6.85	6.85	6.85	6.85	---	---	---	7.58	---	1	2	53
				Ιούνιος 2022	---	---	---	---	7.03	---	---	---	---	---	---	---	---
				Σεπτέμβριος 2022	---	---	---	---	7.07	---	---	---	---	---	---	---	---
(Μέγεθος Συμβολαίου: 100 Χρεόγραφα, Φυσική Παράδοση)																	
<b>MARFIN INVESTMENT GROUP (ΚΟ)</b>				Δεκέμβριος 2021	---	---	---	---	0.029	---	---	---	0.037	---	---	---	26,051
0.0283	0.0276	0.028	-0.36%	Μάρτιος 2022	---	---	---	---	0.028	---	---	---	---	---	---	---	---
				Ιούνιος 2022	---	---	---	---	0.028	---	---	---	---	---	---	---	---
				Σεπτέμβριος 2022	---	---	---	---	0.029	---	---	---	---	---	---	---	---
(Μέγεθος Συμβολαίου: 100 Χρεόγραφα, Φυσική Παράδοση)																	
<b>TITAN CEMENT (ΚΑ)</b>				Δεκέμβριος 2021	13.99	13.99	13.88	13.88	13.88	---	---	---	16.40	---	6	18	1,257
14.06	13.74	13.74	-2.42%	Μάρτιος 2022	---	---	---	---	14.43	---	---	---	15.10	---	---	---	172
				Ιούνιος 2022	---	---	---	---	14.24	---	---	---	---	---	---	---	---
				Σεπτέμβριος 2022	---	---	---	---	14.31	---	---	---	---	---	---	---	---
(Μέγεθος Συμβολαίου: 100 Χρεόγραφα, Φυσική Παράδοση)																	
<b>VIOTALCO SA/NV (ΚΑ)</b>				Δεκέμβριος 2021	4.48	4.52	4.45	4.51	4.51	---	---	---	4.90	---	15	70	8,038
4.52	4.44	4.515	-0.99%	Μάρτιος 2022	4.54	4.54	4.54	4.54	4.54	---	---	---	4.54	---	5	50	---
				Ιούνιος 2022	---	---	---	---	4.61	---	---	---	---	---	---	---	---
				Σεπτέμβριος 2022	---	---	---	---	4.63	---	---	---	---	---	---	---	---
(Μέγεθος Συμβολαίου: 100 Χρεόγραφα, Φυσική Παράδοση)																	
<b>ΑΔΜΗΕ ΣΥΜΜΕΤΟΧΩΝ Α.Ε. (ΚΟ)</b>				Δεκέμβριος 2021	2.47	2.50	2.47	2.50	2.50	---	---	---	2.66	---	2	4	5,405
2.5	2.445	2.5	0.00%	Μάρτιος 2022	---	---	---	---	2.52	---	---	---	---	---	---	---	---
				Ιούνιος 2022	---	---	---	---	2.53	---	---	---	---	---	---	---	---
				Σεπτέμβριος 2022	---	---	---	---	2.54	---	---	---	---	---	---	---	---
(Μέγεθος Συμβολαίου: 100 Χρεόγραφα, Φυσική Παράδοση)																	
<b>ΓΕΚ ΤΕΡΝΑ (ΚΟ)</b>				Δεκέμβριος 2021	9.49	9.83	9.49	9.80	9.80	---	---	---	10.62	---	64	241	6,903
9.89	9.4	9.8	2.08%	Μάρτιος 2022	---	---	---	---	9.87	---	---	---	9.87	---	---	---	1
				Ιούνιος 2022	---	---	---	---	9.71	---	---	---	---	---	---	---	---
				Σεπτέμβριος 2022	---	---	---	---	9.76	---	---	---	---	---	---	---	---

Σημειώσεις Παραγώγων

Τις τιμές εκκαθάρισης και τις τελικές ανοικτές θέσεις μπορείτε να τις ανακτήσετε στο ακόλουθο path <http://www.helex.gr/el/web/guest/statistics-end-of-day-derivatives>

Υποκείμενη Αγορά				Αγορά Παραγώγων										Ανοικτές θέσεις			
Ανωτ Τιμή	Κατωτ Τιμή	Τιμή κλεισ.	Μεταβ.	Μήνας Παράδοσης	Άνοιγμα	Ανωτ Τιμή	Κατωτ Τιμή	Τελ Τιμή	Τιμή κλεισ.	Τελευταία ζήτηση	Τελευταία προσφορά	Τιμή Εκκαθάρισης*	Υψηλό ζωής	Χαμηλό ζωής	Πράξεις	Όγκος	Ανοικτές θέσεις
(Μέγεθος Συμβολαίου: 100 Χρεόγραφα, Φυσική Παράδοση)																	
<b>ΔΕΗ (ΚΟ)</b>				Δεκέμβριος 2021	9.25	9.49	9.20	9.31	9.31	---	---	---	10.97	---	163	1,465	16,473
9.41	9.165	9.41	0.11%	Μάρτιος 2022	---	---	---	---	9.45	---	---	---	10.69	---	---	---	526
				Ιούνιος 2022	---	---	---	---	9.50	---	---	---	---	---	---	---	---
				Σεπτέμβριος 2022	---	---	---	---	9.55	---	---	---	---	---	---	---	---
(Μέγεθος Συμβολαίου: 100 Χρεόγραφα, Φυσική Παράδοση)																	
<b>ΕΘΝΙΚΗ ΤΡΑΠΕΖΑ (ΚΟ)</b>				Δεκέμβριος 2021	2.58	2.66	2.57	2.64	2.64	---	---	---	2.90	---	133	2,323	36,996
2.641	2.56	2.637	0.27%	Μάρτιος 2022	2.63	2.66	2.58	2.63	2.63	---	---	---	2.81	---	15	84	252
				Ιούνιος 2022	---	---	---	---	2.66	---	---	---	---	---	---	---	---
				Σεπτέμβριος 2022	---	---	---	---	2.67	---	---	---	---	---	---	---	---
(Μέγεθος Συμβολαίου: 100 Χρεόγραφα, Φυσική Παράδοση)																	
<b>ΕΛΛΑΚΤΩΡ (ΚΟ)</b>				Δεκέμβριος 2021	1.30	1.34	1.28	1.34	1.34	---	---	---	1.60	---	54	426	9,303
1.345	1.3	1.334	-1.19%	Μάρτιος 2022	---	---	---	---	1.35	---	---	---	1.54	---	---	---	27
				Ιούνιος 2022	---	---	---	---	1.37	---	---	---	---	---	---	---	---
				Σεπτέμβριος 2022	---	---	---	---	1.37	---	---	---	---	---	---	---	---
(Μέγεθος Συμβολαίου: 100 Χρεόγραφα, Φυσική Παράδοση)																	
<b>ΕΛΛΗΝ. ΧΡΗΜΑΤΙΣΤΗΡΙΑ-Χ.Α. (ΚΟ)</b>				Δεκέμβριος 2021	3.65	3.72	3.65	3.72	3.72	---	---	---	3.94	---	10	35	992
3.76	3.625	3.76	0.67%	Μάρτιος 2022	---	---	---	---	3.76	---	---	---	---	---	---	---	---
				Ιούνιος 2022	---	---	---	---	3.78	---	---	---	---	---	---	---	---
				Σεπτέμβριος 2022	---	---	---	---	3.80	---	---	---	---	---	---	---	---
(Μέγεθος Συμβολαίου: 100 Χρεόγραφα, Φυσική Παράδοση)																	
<b>ΕΛΛΗΝΙΚΑ ΠΕΤΡΕΛΑΙΑ (ΚΟ)</b>				Δεκέμβριος 2021	5.80	5.91	5.79	5.83	5.83	---	---	---	6.44	---	25	126	2,317
5.98	5.8	5.82	-0.68%	Μάρτιος 2022	---	---	---	---	5.90	---	---	---	---	---	---	---	---
				Ιούνιος 2022	---	---	---	---	5.93	---	---	---	---	---	---	---	---
				Σεπτέμβριος 2022	---	---	---	---	5.95	---	---	---	---	---	---	---	---
(Μέγεθος Συμβολαίου: 100 Χρεόγραφα, Φυσική Παράδοση)																	
<b>ΕΥΔΑΠ (ΚΟ)</b>				Δεκέμβριος 2021	7.33	7.40	7.33	7.40	7.40	---	---	---	7.96	---	6	33	850
7.42	7.15	7.42	2.63%	Μάρτιος 2022	---	---	---	---	7.27	---	---	---	---	---	---	---	---
				Ιούνιος 2022	---	---	---	---	7.31	---	---	---	---	---	---	---	---
				Σεπτέμβριος 2022	---	---	---	---	7.35	---	---	---	---	---	---	---	---
(Μέγεθος Συμβολαίου: 103 Χρεόγραφα, Φυσική Παράδοση)																	
<b>ΜΟΤΟΡ ΟΪΛ (ΚΟ)</b>				Δεκέμβριος 2021	13.50	13.61	13.37	13.45	13.45	---	---	---	14.90	---	29	154	2,811
13.7	13.31	13.4	-2.55%	Μάρτιος 2022	---	---	---	---	13.83	---	---	---	---	---	---	---	---
				Ιούνιος 2022	---	---	---	---	13.90	---	---	---	---	---	---	---	---
				Σεπτέμβριος 2022	---	---	---	---	13.97	---	---	---	---	---	---	---	---

**Σημειώσεις Παραγώγων**

Τις τιμές εκκαθάρισης και τις τελικές ανοικτές θέσεις μπορείτε να τις ανακτήσετε στο ακόλουθο path <http://www.helex.gr/el/web/guest/statistics-end-of-day-derivatives>

Υποκείμενη Αγορά					Αγορά Παραγώγων												
Ανωτ Τιμή	Κατωτ Τιμή	Τιμή κλεισ.	Μεταβ.	Μήνας Παράδοσης	Άνοιγμα	Ανωτ Τιμή	Κατωτ Τιμή	Τελ Τιμή	Τιμή κλεισ.	Τελευταία ζήτηση	Τελευταία προσφορά	Τιμή Εκκαθάρισης*	Υψηλό ζωής	Χαμηλό ζωής	Πράξεις	Όγκος	Ανοικτές θέσεις
(Μέγεθος Συμβολαίου: 100 Χρεόγραφα, Φυσική Παράδοση)																	
<b>ΜΥΤΙΛΗΝΑΙΟΣ (ΚΟ)</b>					Δεκέμβριος 2021	14.35	14.57	14.25	14.57	14.57	---	---	16.62	---	36	100	6,348
14.58	14.2	14.52	-0.55%	Μάρτιος 2022	---	---	---	---	14.65	---	---	---	15.50	---	---	---	249
					Ιούνιος 2022	---	---	---	14.76	---	---	---	---	---	---	---	---
					Σεπτέμβριος 2022	---	---	---	14.84	---	---	---	---	---	---	---	---
(Μέγεθος Συμβολαίου: 100 Χρεόγραφα, Φυσική Παράδοση)																	
<b>ΟΛΠ (ΚΟ)</b>					Δεκέμβριος 2021	17.70	17.70	17.50	17.50	---	---	---	19.81	---	3	3	556
17.9	17.38	17.38	-3.34%	Μάρτιος 2022	17.80	17.80	17.47	17.47	---	---	---	17.80	---	4	34	---	
					Ιούνιος 2022	---	---	---	18.18	---	---	---	---	---	---	---	---
					Σεπτέμβριος 2022	---	---	---	18.27	---	---	---	---	---	---	---	---
(Μέγεθος Συμβολαίου: 100 Χρεόγραφα, Φυσική Παράδοση)																	
<b>ΟΠΑΠ (ΚΟ)</b>					Δεκέμβριος 2021	12.26	12.38	12.16	12.36	---	---	---	13.88	---	25	124	1,478
12.33	12.1	12.27	-0.49%	Μάρτιος 2022	---	---	---	---	12.40	---	---	---	13.30	---	---	---	96
					Ιούνιος 2022	---	---	---	12.47	---	---	---	---	---	---	---	---
					Σεπτέμβριος 2022	---	---	---	12.53	---	---	---	---	---	---	---	---
(Μέγεθος Συμβολαίου: 100 Χρεόγραφα, Φυσική Παράδοση)																	
<b>ΟΤΕ (ΚΟ)</b>					Δεκέμβριος 2021	15.20	15.30	15.19	15.20	---	---	---	16.44	---	18	68	2,988
15.28	15.1	15.255	0.69%	Μάρτιος 2022	---	---	---	---	15.36	---	---	---	15.50	---	---	---	34
					Ιούνιος 2022	---	---	---	15.32	---	---	---	---	---	---	---	---
					Σεπτέμβριος 2022	---	---	---	15.39	---	---	---	---	---	---	---	---
(Μέγεθος Συμβολαίου: 100 Χρεόγραφα, Φυσική Παράδοση)																	
<b>ΠΕΙΡΑΙΩΣ FINANCIAL HOLD (ΚΟ)</b>					Δεκέμβριος 2021	1.27	1.29	1.25	1.27	---	---	---	1.79	---	70	2,480	32,190
1.286	1.252	1.276	-1.47%	Μάρτιος 2022	---	---	---	---	1.30	---	---	---	1.31	---	---	---	85
					Ιούνιος 2022	---	---	---	1.31	---	---	---	---	---	---	---	---
					Σεπτέμβριος 2022	---	---	---	1.32	---	---	---	---	---	---	---	---
(Μέγεθος Συμβολαίου: 100 Χρεόγραφα, Φυσική Παράδοση)																	
<b>ΤΕΡΝΑ ΕΝΕΡΓΕΙΑΚΗ (ΚΟ)</b>					Δεκέμβριος 2021	13.22	13.61	13.16	13.60	---	---	---	14.17	---	30	99	1,726
13.62	13.12	13.5	0.75%	Μάρτιος 2022	---	---	---	---	13.33	---	---	---	13.47	---	---	---	5
					Ιούνιος 2022	---	---	---	13.55	---	---	---	---	---	---	---	---
					Σεπτέμβριος 2022	---	---	---	13.62	---	---	---	---	---	---	---	---

Σημειώσεις Παραγώγων

Τις τιμές εκκαθάρισης και τις τελικές ανοικτές θέσεις μπορείτε να τις ανακτήσετε στο ακόλουθο path <http://www.helex.gr/el/web/guest/statistics-end-of-day-derivatives>

FTSE/X.A. Large Cap

(Μονάδα Διαπραγμάτευσης: 1 Μονάδα Δείκτη x 2€ - Τρόπος Εξάσκησης: Ευρωπαϊκός, Χρηματικός Διακανονισμός)

Τιμή Εξάσκησης	Δικαιώματα Αγοράς													Δικαιώματα Πώλησης													Τιμή Εξάσκησης		
	Δεκέμβριος 2021				Ιανουάριος 2022				Λοιποί Μήνες					Δεκέμβριος 2021				Ιανουάριος 2022				Λοιποί Μήνες							
	Ανοιγμα	Ανιγτ Τιμή	Καπιτ Τιμή	Τελ Τιμή	Τιμή κλεισ.	Όγκος	Ανοικτές θέσεις	Ανοιγμα	Ανιγτ Τιμή	Καπιτ Τιμή	Τελ Τιμή	Τιμή κλεισ.	Όγκος	Ανοικτές θέσεις	Όγκος	Ανοικτές θέσεις	Ανοιγμα	Ανιγτ Τιμή	Καπιτ Τιμή	Τελ Τιμή	Τιμή κλεισ.	Όγκος	Ανοικτές θέσεις	Όγκος	Ανοικτές θέσεις	Όγκος		Ανοικτές θέσεις	
1,650	0.00	0.00	0.00	-	435.00	-	-	-	-	-	-	-	-	-	-	0.00	0.00	0.00	-	0.01	-	-	-	-	-	-	-	-	1,650
1,675	0.00	0.00	0.00	-	410.00	-	-	-	-	-	-	-	-	-	-	0.00	0.00	0.00	-	0.01	-	-	-	-	-	-	-	-	1,675
1,700	0.00	0.00	0.00	-	385.00	-	-	-	-	-	-	-	-	-	-	0.00	0.00	0.00	-	0.02	-	-	-	-	-	-	-	-	1,700
1,725	0.00	0.00	0.00	-	360.00	-	-	-	-	-	-	-	-	-	-	0.00	0.00	0.00	-	0.01	-	-	-	-	-	-	-	-	1,725
1,750	0.00	0.00	0.00	-	335.00	-	-	-	-	-	-	-	-	-	-	0.00	0.00	0.00	-	0.02	-	-	-	-	-	-	-	-	1,750
1,775	0.00	0.00	0.00	-	310.00	-	-	-	-	-	-	-	-	-	-	0.00	0.00	0.00	-	0.05	-	-	-	-	-	-	-	-	1,775
1,800	0.00	0.00	0.00	-	285.00	-	-	-	-	-	-	-	-	-	-	0.00	0.00	0.00	-	0.12	-	-	-	-	-	-	-	-	1,800
1,825	0.00	0.00	0.00	-	261.00	-	-	-	-	-	-	-	-	-	-	0.00	0.00	0.00	-	0.26	-	-	-	-	-	-	-	-	1,825
1,850	0.00	0.00	0.00	-	236.00	-	-	-	-	-	-	-	-	-	-	0.00	0.00	0.00	-	0.55	-	-	-	-	-	-	-	-	1,850
1,875	0.00	0.00	0.00	-	211.00	-	-	-	-	-	-	-	-	-	-	0.00	0.00	0.00	-	1.10	-	-	-	-	-	-	-	-	1,875
1,900	0.00	0.00	0.00	-	187.00	-	-	0.00	0.00	0.00	-	201.00	-	-	5.00	0.00	5.00	5.00	5.00	5.00	1	-	0.00	0.00	0.00	-	14.75	-	1,900
1,925	0.00	0.00	0.00	-	164.00	-	-	0.00	0.00	0.00	-	180.00	-	-	0.00	0.00	0.00	-	3.50	-	-	0.00	0.00	0.00	-	19.50	-	1,925	
1,950	0.00	0.00	0.00	-	141.00	-	-	0.00	0.00	0.00	-	161.00	-	-	10.00	0.00	10.00	10.00	10.00	10.00	1	-	0.00	0.00	0.00	-	25.00	-	1,950
1,975	0.00	0.00	0.00	-	120.00	-	-	0.00	0.00	0.00	-	143.00	-	-	0.00	0.00	0.00	-	9.40	-	-	0.00	0.00	0.00	-	31.75	-	1,975	
2,000	0.00	0.00	0.00	-	99.50	-	-	0.00	0.00	0.00	-	126.00	-	-	23.00	0.00	19.50	19.50	19.50	4	31	48.00	48.00	48.00	48.00	48.00	5	20	2,000
2,050	0.00	0.00	0.00	-	65.00	-	-	85.00	85.00	85.00	85.00	85.00	5	20	0.00	0.00	0.00	-	29.50	-	23	0.00	0.00	0.00	-	59.00	-	2,050	
2,100	29.00	29.25	27.75	27.75	27.75	40	41	0.00	0.00	0.00	-	70.00	-	-	0.00	29.25	0.00	-	53.50	-	67	0.00	0.00	0.00	-	84.00	-	3	2,100
2,150	0.00	0.00	0.00	-	21.00	-	40	0.00	0.00	0.00	-	50.00	-	-	0.00	0.00	0.00	-	85.50	-	161	0.00	0.00	0.00	-	114.00	-	41	2,150
2,200	0.00	0.00	0.00	-	10.25	-	93	0.00	0.00	0.00	-	34.50	-	23	0.00	0.00	0.00	-	125.00	-	41	0.00	0.00	0.00	-	148.00	-	40	2,200
2,250	0.00	0.00	0.00	-	4.50	-	170	0.00	0.00	0.00	-	23.00	-	20	0.00	0.00	0.00	-	169.00	-	21	0.00	0.00	0.00	-	186.00	-	20	2,250
2,300	0.00	0.00	0.00	-	1.80	-	105	0.00	0.00	0.00	-	15.00	-	-	0.00	0.00	0.00	-	216.00	-	20	0.00	0.00	0.00	-	228.00	-	-	2,300
2,350	0.00	0.00	0.00	-	0.63	-	50	0.00	0.00	0.00	-	9.40	-	-	0.00	0.00	0.00	-	265.00	-	-	0.00	0.00	0.00	-	272.00	-	-	2,350
2,400	0.00	0.00	0.00	-	0.20	-	-	0.00	0.00	0.00	-	5.80	-	-	0.00	0.00	0.00	-	314.00	-	-	0.00	0.00	0.00	-	319.00	-	-	2,400
2,450	0.00	0.00	0.00	-	0.06	-	-	0.00	0.00	0.00	-	3.40	-	-	0.00	0.00	0.00	-	364.00	-	-	0.00	0.00	0.00	-	366.00	-	-	2,450
2,500	0.00	0.00	0.00	-	0.02	-	1	-	-	-	-	-	-	-	0.00	0.00	0.00	-	414.00	-	-	-	-	-	-	-	-	2,500	
<b>Σύνολο:</b>						40	500						5	63	0	0					6	364				5	124	0	0
<b>Αριθμός Πράξεων:</b>																													

ALPHA ΥΠΗΡΕΣΙΩΝ ΣΥΜΜ (ΚΟ)

(Μέγεθος Συμβολαίου: 100 Χρεόγραφα, Τρόπος Εξάσκησης: Αμερικάνικος, Φυσική Παράδοση)

Τιμή Εξάσκησης	Δικαιώματα Αγοράς														Δικαιώματα Πώλησης															
	Δεκέμβριος 2021						Ιανουάριος 2022						Λοιποί Μήνες		Δεκέμβριος 2021						Ιανουάριος 2022						Λοιποί Μήνες		Τιμή Εξάσκησης	
	Άνοιγμα	Ανιγν. Τιμή	Καπιτ. Τιμή	Τελ. Τιμή	Τιμή κλεισ.	Όγκος	Άνοιγμα	Ανιγν. Τιμή	Καπιτ. Τιμή	Τελ. Τιμή	Τιμή κλεισ.	Όγκος	Άνοιγτες θέσεις	Όγκος	Άνοιγτες θέσεις	Άνοιγμα	Ανιγν. Τιμή	Καπιτ. Τιμή	Τελ. Τιμή	Τιμή κλεισ.	Όγκος	Άνοιγτες θέσεις	Όγκος	Άνοιγτες θέσεις	Όγκος	Άνοιγτες θέσεις				
0.450	0.000	0.000	0.000	0.590	-	-										0.000	0.000	0.000	0.001	-	-									0.005
0.500	0.000	0.000	0.000	0.540	-	-										0.000	0.000	0.000	0.001	-	-								0.005	
0.550	0.000	0.000	0.000	0.491	-	-										0.000	0.000	0.000	0.001	-	-								0.006	
0.600	0.000	0.000	0.000	0.441	-	-										0.000	0.000	0.000	0.001	-	-								0.006	
0.650	0.000	0.000	0.000	0.391	-	-										0.000	0.000	0.000	0.001	-	-								0.007	
0.700	0.000	0.000	0.000	0.341	-	-										0.000	0.000	0.000	0.001	-	-								0.007	
0.750	0.000	0.000	0.000	0.291	-	-	0.000	0.000	0.000	0.293	-	-				0.000	0.000	0.000	0.001	-	-	0.000	0.000	0.000	0.001	-	-		0.008	
0.800	0.000	0.000	0.000	0.242	-	-	0.000	0.000	0.000	0.245	-	-				0.000	0.000	0.000	0.001	-	-	0.000	0.000	0.000	0.002	-	-		0.008	
0.850	0.000	0.000	0.000	0.195	-	-	0.000	0.000	0.000	0.199	-	-				0.000	0.000	0.000	0.004	-	-	0.000	0.000	0.000	0.006	-	-		0.009	
0.900	0.000	0.000	0.000	0.151	-	-	0.000	0.000	0.000	0.156	-	-				0.000	0.000	0.000	0.010	-	-	0.000	0.000	0.000	0.014	-	-		0.009	
0.950	0.000	0.000	0.000	0.111	-	-	0.000	0.000	0.000	0.118	-	-				0.000	0.000	0.000	0.020	-	-	0.000	0.000	0.000	0.025	-	-		0.010	
1.000	0.000	0.000	0.000	0.078	-	-	0.000	0.000	0.000	0.086	-	-				0.000	0.000	0.000	0.037	-	-	0.000	0.000	0.000	0.044	-	-		0.010	
1.100	0.000	0.000	0.000	0.034	-	-	0.000	0.000	0.000	0.041	-	-				0.000	0.000	0.000	0.093	-	-	0.000	0.000	0.000	0.099	-	-		0.011	
1.200	0.000	0.000	0.000	0.012	-	-	0.000	0.000	0.000	0.017	-	-				0.000	0.000	0.000	0.171	-	-	0.000	0.000	0.000	0.174	-	-		0.012	
1.300	0.000	0.000	0.000	0.003	-	-	0.000	0.000	0.000	0.006	-	-				0.000	0.000	0.000	0.263	-	-	0.000	0.000	0.000	0.264	-	-		0.013	
1.400	0.000	0.000	0.000	0.001	-	-	0.000	0.000	0.000	0.002	-	-				0.000	0.000	0.000	0.360	-	-	0.000	0.000	0.000	0.360	-	-		0.014	
1.500	0.000	0.000	0.000	0.001	-	-	0.000	0.000	0.000	0.001	-	-				0.000	0.000	0.000	0.460	-	-	0.000	0.000	0.000	0.460	-	-		0.015	
1.600	0.000	0.000	0.000	0.001	-	-	0.000	0.000	0.000	0.001	-	-				0.000	0.000	0.000	0.560	-	-	0.000	0.000	0.000	0.560	-	-		0.016	
1.700	0.000	0.000	0.000	0.003	-	-					-	-				0.000	0.000	0.000	0.660	-	-					-	-		0.017	
1.800	0.000	0.000	0.000	0.001	-	-					-	-				0.000	0.000	0.000	0.760	-	-					-	-		0.018	
<b>Σύνολο:</b>					0	0					0	0		0	0					0	0					0	0		0	0
<b>Αριθμός Πράξεων:</b>					0						0		0							0.00						0		0		0



ΔΕΗ (ΚΟ)

(Μέγεθος Συμβολαίου: 100 Χρέδωγραφα, Τρόπος Εξάσκησης: Αμερικάνικος, Φυσική Παράδοση)

Τιμή Εξάσκησης	Δικαιώματα Αγοράς														Δικαιώματα Πώλησης																		
	Δεκέμβριος 2021							Ιανουάριος 2022							Λοιποί Μήνες		Δεκέμβριος 2021							Ιανουάριος 2022							Λοιποί Μήνες		Τιμή Εξάσκησης
	Άνοιγμα	Ανιγτ Τιμή	Κατωτ Τιμή	Τελ Τιμή	Τιμή κλεισ.	Όγκος	Ανοικτές θέσεις	Άνοιγμα	Ανιγτ Τιμή	Κατωτ Τιμή	Τελ Τιμή	Τιμή κλεισ.	Όγκος	Ανοικτές θέσεις	Όγκος	Ανοικτές θέσεις	Άνοιγμα	Ανιγτ Τιμή	Κατωτ Τιμή	Τελ Τιμή	Τιμή κλεισ.	Όγκος	Ανοικτές θέσεις	Άνοιγμα	Ανιγτ Τιμή	Κατωτ Τιμή	Τελ Τιμή	Τιμή κλεισ.	Όγκος	Ανοικτές θέσεις	Όγκος	Ανοικτές θέσεις	
4.800	0.000	0.000	0.000		4.60	-	-						-	-			0.000	0.000	0.000		0.001	-	-										
5.200	0.000	0.000	0.000		4.21	-	-						-	-			0.000	0.000	0.000		0.001	-	-										0.052
5.600	0.000	0.000	0.000		3.81	-	-						-	-			0.000	0.000	0.000		0.003	-	-										0.056
6.000	0.000	0.000	0.000		3.41	-	-						-	-			0.000	0.000	0.000		0.001	-	-										0.060
6.400	0.000	0.000	0.000		3.01	-	-						-	-			0.000	0.000	0.000		0.001	-	-										0.064
6.800	0.000	0.000	0.000		2.61	-	-	0.000	0.000	0.000		2.62	-	-			0.000	0.000	0.000		0.002	-	-	0.000	0.000	0.000	0.004	-	-				0.068
7.200	0.000	0.000	0.000		2.21	-	-	0.000	0.000	0.000		2.23	-	-			0.000	0.000	0.000		0.001	-	-	0.000	0.000	0.000	0.014	-	-				0.072
7.600	0.000	0.000	0.000		1.81	-	-	0.000	0.000	0.000		1.86	-	-			0.000	0.000	0.000		0.001	-	-	0.000	0.000	0.000	0.035	-	-				0.076
8.000	0.000	0.000	0.000		1.42	-	-	0.000	0.000	0.000		1.50	-	-			0.000	0.000	0.000		0.008	-	-	0.000	0.000	0.000	0.077	-	-				0.080
8.400	0.000	0.000	0.000		1.04	-	-	0.000	0.000	0.000		1.18	-	-			0.000	0.000	0.000		0.033	-	65	0.000	0.000	0.000	0.153	-	-				0.084
8.800	0.000	0.000	0.000		0.706	-	-	0.000	0.000	0.000		0.894	-	-			0.000	0.000	0.000		0.097	-	91	0.000	0.000	0.000	0.269	-	-				0.088
9.200	0.000	0.000	0.000		0.433	-	-	0.000	0.000	0.000		0.655	-	-			0.000	0.000	0.000		0.224	-	52	0.000	0.000	0.000	0.430	-	-				0.092
9.600	0.190	0.190	0.183	0.183	0.183	30	75	0.000	0.000	0.000		0.464	-	-			0.000	0.000	0.000		0.429	-	102	0.000	0.000	0.000	0.638	-	-				0.096
10.000	0.000	0.000	0.000		0.118	-	250	0.000	0.000	0.000		0.317	-	3			0.000	0.000	0.000		0.709	-	41	0.000	0.000	0.000	0.892	-	-				0.100
11.000	0.000	0.000	0.000		0.012	-	331	0.000	0.000	0.000		0.104	-	51			0.000	0.000	0.000		1.61	-	-	0.000	0.000	0.000	1.68	-	-				0.110
12.000	0.000	0.000	0.000		0.001	-	65	0.000	0.000	0.000		0.028	-	-			0.000	0.000	0.000		2.60	-	-	0.000	0.000	0.000	2.61	-	-				0.120
13.000	0.000	0.000	0.000		0.001	-	-	0.000	0.000	0.000		0.006	-	-			0.000	0.000	0.000		3.60	-	-	0.000	0.000	0.000	3.60	-	-				0.130
14.000	0.000	0.000	0.000		0.001	-	-	0.000	0.000	0.000		0.001	-	-			0.000	0.000	0.000		4.60	-	-	0.000	0.000	0.000	4.60	-	-				0.140
15.000	0.000	0.000	0.000		0.001	-	-	0.000	0.000	0.000		0.001	-	-			0.000	0.000	0.000		5.60	-	-	0.000	0.000	0.000	5.60	-	-				0.150
16.000	0.000	0.000	0.000		0.001	-	-	0.000	0.000	0.000		0.001	-	-			0.000	0.000	0.000		6.60	-	-	0.000	0.000	0.000	6.60	-	-				0.160
<b>Σύνολο:</b>						30	721						0	54	0	0					30	351					0	68	0	0			
<b>Αριθμός Πράξεων:</b>							2						0		0						0.00						0		0				

ΕΘΝΙΚΗ ΤΡΑΠΕΖΑ (ΚΟ)

(Μέγεθος Συμβολαίου: 100 Χρεόγραφα, Τρόπος Εξάσκησης: Αμερικάνικος, Φυσική Παράδοση)

Τιμή Εξάσκησης	Δικαιώματα Αγοράς														Δικαιώματα Πώλησης																	
	Δεκέμβριος 2021						Ιανουάριος 2022						Λοιποί Μήνες		Δεκέμβριος 2021						Ιανουάριος 2022						Λοιποί Μήνες		Τιμή Εξάσκησης			
	Άνοιγμα	Ανιτ Τιμή	Κατωτ Τιμή	Τελ Τιμή	Τιμή κλεισ.	Όγκος	Άνοιγμα	Ανιτ Τιμή	Κατωτ Τιμή	Τελ Τιμή	Τιμή κλεισ.	Όγκος	Άνοικτες θέσεις	Όγκος	Άνοικτες θέσεις	Άνοιγμα	Ανιτ Τιμή	Κατωτ Τιμή	Τελ Τιμή	Τιμή κλεισ.	Όγκος	Άνοικτες θέσεις	Άνοιγμα	Ανιτ Τιμή	Κατωτ Τιμή	Τελ Τιμή	Τιμή κλεισ.	Όγκος		Άνοικτες θέσεις	Όγκος	Άνοικτες θέσεις
1.300	0.000	0.000	0.000	1.33	-	-										0.000	0.000	0.000	0.001	-	-											
1.400	0.000	0.000	0.000	1.23	-	-										0.000	0.000	0.000	0.001	-	-											0.014
1.500	0.000	0.000	0.000	1.13	-	-										0.000	0.000	0.000	0.001	-	-											0.015
1.600	0.000	0.000	0.000	1.03	-	-										0.000	0.000	0.000	0.001	-	-											0.016
1.700	0.000	0.000	0.000	0.932	-	-										0.000	0.000	0.000	0.001	-	-											0.017
1.800	0.000	0.000	0.000	0.832	-	-	0.000	0.000	0.000	0.835	-	-				0.000	0.000	0.000	0.001	-	-	0.000	0.000	0.000	0.001	0.001	-	-			0.018	
1.900	0.000	0.000	0.000	0.732	-	-	0.000	0.000	0.000	0.736	-	-				0.000	0.000	0.000	0.001	-	-	0.000	0.000	0.000	0.001	0.001	-	-			0.019	
2.000	0.000	0.000	0.000	0.632	-	-	0.000	0.000	0.000	0.638	-	-				0.000	0.000	0.000	0.001	-	-	0.000	0.000	0.000	0.002	0.002	-	-			0.020	
2.200	0.000	0.000	0.000	0.434	-	-	0.000	0.000	0.000	0.450	-	-				0.000	0.000	0.000	0.002	-	-	0.000	0.000	0.000	0.014	0.014	-	-			0.022	
2.400	0.000	0.000	0.000	0.252	-	-	0.000	0.000	0.000	0.286	-	-				0.000	0.000	0.000	0.019	-	-	0.000	0.000	0.000	0.049	0.049	-	-			0.024	
2.600	0.000	0.000	0.000	0.114	-	-	0.000	0.000	0.000	0.161	-	-				0.000	0.000	0.000	0.081	-	303	0.000	0.000	0.000	0.124	0.124	-	-			0.026	
2.800	0.000	0.000	0.000	0.038	-	-	0.000	0.000	0.000	0.080	-	7				0.000	0.000	0.000	0.205	-	-	0.000	0.000	0.000	0.243	0.243	-	-			0.028	
3.000	0.000	0.000	0.000	0.009	-	20	0.000	0.000	0.000	0.035	-	-				0.000	0.000	0.000	0.377	-	-	0.000	0.000	0.000	0.399	0.399	-	-			0.030	
3.200	0.000	0.000	0.000	0.002	-	-	0.000	0.000	0.000	0.013	-	-				0.000	0.000	0.000	0.570	-	-	0.000	0.000	0.000	0.578	0.578	-	-			0.032	
3.400	0.000	0.000	0.000	0.004	-	-	0.000	0.000	0.000	0.005	-	-				0.000	0.000	0.000	0.770	-	-	0.000	0.000	0.000	0.771	0.771	-	-			0.034	
3.600	0.000	0.000	0.000	0.001	-	-	0.000	0.000	0.000	0.001	-	-				0.000	0.000	0.000	0.970	-	-	0.000	0.000	0.000	0.970	0.970	-	-			0.036	
3.800	0.000	0.000	0.000	0.001	-	-	0.000	0.000	0.000	0.001	-	-				0.000	0.000	0.000	1.17	-	-	0.000	0.000	0.000	1.17	1.17	-	-			0.038	
<b>Σύνολο:</b>					0	20					0	7	0	0					0	303						0	0	0	0			
<b>Αριθμός Πράξεων:</b>					0						0		0						0.00							0		0				

ΟΠΑΠ (ΚΟ)

(Μέγεθος Συμβολαίου: 100 Χρεόγραφα, Τρόπος Εξάσκησης: Αμερικάνικος, Φυσική Παράδοση)

Τιμή Εξάσκησης	Δικαιώματα Αγοράς														Δικαιώματα Πώλησης																		
	Δεκέμβριος 2021						Ιανουάριος 2022						Λοιποί Μήνες		Δεκέμβριος 2021						Ιανουάριος 2022						Λοιποί Μήνες		Τιμή Εξάσκησης				
	Άνοιγμα	Ανιγτ Τιμή	Κατωτ Τιμή	Τελ Τιμή	Τιμή κλεισ.	Όγκος	Άνοιγμα	Ανιγτ Τιμή	Κατωτ Τιμή	Τελ Τιμή	Τιμή κλεισ.	Όγκος	Άνοιγτες θέσεις	Όγκος	Άνοιγτες θέσεις	Άνοιγμα	Ανιγτ Τιμή	Κατωτ Τιμή	Τελ Τιμή	Τιμή κλεισ.	Όγκος	Άνοιγτες θέσεις	Άνοιγμα	Ανιγτ Τιμή	Κατωτ Τιμή	Τελ Τιμή	Τιμή κλεισ.	Όγκος		Άνοιγτες θέσεις	Όγκος	Άνοιγτες θέσεις	
8.000	0.000	0.000	0.000	4.34	-	-										0.000	0.000	0.000	0.001	-	-												
8.400	0.000	0.000	0.000	3.94	-	-										0.000	0.000	0.000	0.001	-	-												0.084
8.800	0.000	0.000	0.000	3.54	-	-	0.000	0.000	0.000	3.56	-	-				0.000	0.000	0.000	0.001	-	-		0.000	0.000	0.000	0.001	-	-					0.088
9.200	0.000	0.000	0.000	3.14	-	-	0.000	0.000	0.000	3.16	-	-				0.000	0.000	0.000	0.001	-	-		0.000	0.000	0.000	0.001	-	-					0.092
9.600	0.000	0.000	0.000	2.74	-	-	0.000	0.000	0.000	2.76	-	-				0.000	0.000	0.000	0.001	-	-		0.000	0.000	0.000	0.001	-	-					0.096
10.000	0.000	0.000	0.000	2.34	-	-	0.000	0.000	0.000	2.37	-	-				0.000	0.000	0.000	0.001	-	-		0.000	0.000	0.000	0.006	-	-					0.100
11.000	0.000	0.000	0.000	1.35	-	-	0.000	0.000	0.000	1.43	-	-				0.000	0.000	0.000	0.007	-	-		0.000	0.000	0.000	0.064	-	-					0.110
12.000	0.000	0.000	0.000	0.494	-	-	0.000	0.000	0.000	0.678	-	-				0.000	0.000	0.000	0.153	-	-		0.300	0.300	0.300	0.300	0.300	10	0				0.120
13.000	0.000	0.000	0.000	0.081	-	-	0.000	0.000	0.000	0.240	-	-				0.000	0.000	0.000	0.740	-	20		0.000	0.000	0.000	0.878	-	-					0.130
14.000	0.000	0.000	0.000	0.005	-	-	0.000	0.000	0.000	0.063	-	-				0.000	0.000	0.000	1.67	-	-		0.000	0.000	0.000	1.71	-	-					0.140
15.000	0.000	0.000	0.000	0.001	-	-	0.000	0.000	0.000	0.011	-	-				0.000	0.000	0.000	2.67	-	-		0.000	0.000	0.000	2.67	-	-					0.150
16.000	0.000	0.000	0.000	0.001	-	-	0.000	0.000	0.000	0.002	-	-				0.000	0.000	0.000	3.67	-	-		0.000	0.000	0.000	3.67	-	-					0.160
17.000	0.000	0.000	0.000	0.001	-	-	0.000	0.000	0.000	0.001	-	-				0.000	0.000	0.000	4.67	-	-		0.000	0.000	0.000	4.67	-	-					0.170
18.000	0.000	0.000	0.000	0.001	-	-	0.000	0.000	0.000	0.001	-	-				0.000	0.000	0.000	5.67	-	-		0.000	0.000	0.000	5.67	-	-					0.180
19.000	0.000	0.000	0.000	0.001	-	-	0.000	0.000	0.000	0.001	-	-				0.000	0.000	0.000	6.67	-	-		0.000	0.000	0.000	6.67	-	-					0.190
<b>Σύνολο:</b>																																	
<b>Αριθμός Πράξεων:</b>																																	

ΟΤΕ (ΚΟ)

(Μέγεθος Συμβολαίου: 100 Χρεόγραφα, Τρόπος Εξάσκησης: Αμερικάνικος, Φυσική Παράδοση)

Τιμή Εξάσκησης	Δικαιώματα Αγοράς													Δικαιώματα Πώλησης																			
	Δεκέμβριος 2021						Ιανουάριος 2022						Λοιποί Μήνες		Δεκέμβριος 2021						Ιανουάριος 2022						Λοιποί Μήνες		Τιμή Εξάσκησης				
	Άνοιγμα	Ανιγν. Τιμή	Κατωτ. Τιμή	Τελ. Τιμή	Τιμή κλεισ.	Όγκος	Ανοικτές θέσεις	Άνοιγμα	Ανιγν. Τιμή	Κατωτ. Τιμή	Τελ. Τιμή	Τιμή κλεισ.	Όγκος	Ανοικτές θέσεις	Όγκος	Ανοικτές θέσεις	Άνοιγμα	Ανιγν. Τιμή	Κατωτ. Τιμή	Τελ. Τιμή	Τιμή κλεισ.	Όγκος	Ανοικτές θέσεις	Άνοιγμα	Ανιγν. Τιμή	Κατωτ. Τιμή	Τελ. Τιμή	Τιμή κλεισ.		Όγκος	Ανοικτές θέσεις	Όγκος	Ανοικτές θέσεις
8.800	0.000	0.000	0.000		6.36	-	-						-	-			0.000	0.000	0.000		0.001	-	-										
9.200	0.000	0.000	0.000		5.96	-	-						-	-			0.000	0.000	0.000		0.001	-	-										0.092
9.600	0.000	0.000	0.000		5.56	-	-						-	-			0.000	0.000	0.000		0.001	-	-										0.096
10.000	0.000	0.000	0.000		5.16	-	-	0.000	0.000	0.000		5.18	-	-			0.000	0.000	0.000		0.001	-	-	0.000	0.000	0.000		0.001	-	-			0.100
11.000	0.000	0.000	0.000		4.16	-	-	0.000	0.000	0.000		4.18	-	-			0.000	0.000	0.000		0.001	-	-	0.000	0.000	0.000		0.001	-	-			0.110
12.000	0.000	0.000	0.000		3.16	-	-	0.000	0.000	0.000		3.19	-	-			0.000	0.000	0.000		0.001	-	-	0.000	0.000	0.000		0.004	-	-			0.120
13.000	0.000	0.000	0.000		2.16	-	-	0.000	0.000	0.000		2.22	-	-			0.000	0.000	0.000		0.001	-	-	0.000	0.000	0.000		0.037	-	-			0.130
14.000	0.000	0.000	0.000		1.20	-	-	0.000	0.000	0.000		1.36	-	-			0.000	0.000	0.000		0.040	-	-	0.000	0.000	0.000		0.172	-	-			0.140
15.000	0.000	0.000	0.000		0.457	-	-	0.000	0.000	0.000		0.707	-	-			0.000	0.000	0.000		0.293	-	5	0.000	0.000	0.000		0.516	-	-			0.150
16.000	0.000	0.000	0.000		0.099	-	10	0.000	0.000	0.000		0.300	-	-			0.000	0.000	0.000		0.936	-	5	0.000	0.000	0.000		1.11	-	-			0.160
17.000	0.000	0.000	0.000		0.012	-	20	0.000	0.000	0.000		0.105	-	-			0.000	0.000	0.000		1.85	-	-	0.000	0.000	0.000		1.92	-	-			0.170
18.000	0.000	0.000	0.000		0.001	-	-	0.000	0.000	0.000		0.030	-	-			0.000	0.000	0.000		2.85	-	-	0.000	0.000	0.000		2.86	-	-			0.180
19.000	0.000	0.000	0.000		0.001	-	-	0.000	0.000	0.000		0.007	-	-			0.000	0.000	0.000		3.85	-	-	0.000	0.000	0.000		3.85	-	-			0.190
20.000	0.000	0.000	0.000		0.001	-	-	0.000	0.000	0.000		0.001	-	-			0.000	0.000	0.000		4.85	-	-	0.000	0.000	0.000		4.85	-	-			0.200
22.000	0.000	0.000	0.000		0.001	-	-	0.000	0.000	0.000		0.001	-	-			0.000	0.000	0.000		6.85	-	-	0.000	0.000	0.000		6.85	-	-			0.220
24.000	0.000	0.000	0.000		0.001	-	-						-	-			0.000	0.000	0.000		8.85	-	-									0.240	
<b>Σύνολο:</b>						0	30						0	0	0	0					0	10						0	0	0	0		
<b>Αριθμός Πράξεων:</b>																					0.00							0		0			

ΠΕΙΡΑΙΩΣ FINANCIAL HOLD (ΚΟ)

(Μέγεθος Συμβολαίου: 100 Χρέγραφα, Τρόπος Εξάσκησης: Αμερικάνικος, Φυσική Παράδοση)

Τιμή Εξάσκησης	Δικαιώματα Αγοράς														Δικαιώματα Πώλησης																		
	Δεκέμβριος 2021						Ιανουάριος 2022						Λοιποί Μήνες		Δεκέμβριος 2021						Ιανουάριος 2022						Λοιποί Μήνες		Τιμή Εξάσκησης				
	Άνοιγμα	Ανιτ Τιμή	Καπιτ Τιμή	Τελ Τιμή	Τιμή κλεισ.	Όγκος	Άνοιγμα	Ανιτ Τιμή	Καπιτ Τιμή	Τελ Τιμή	Τιμή κλεισ.	Όγκος	Άνοιγτες θέσεις	Όγκος	Άνοιγτες θέσεις	Άνοιγμα	Ανιτ Τιμή	Καπιτ Τιμή	Τελ Τιμή	Τιμή κλεισ.	Όγκος	Άνοιγτες θέσεις	Όγκος	Άνοιγτες θέσεις	Όγκος	Άνοιγτες θέσεις							
0.150	0.000	0.000	0.000		1.15	-	-									0.000	0.000	0.000		0.048	-	-											
0.200	0.000	0.000	0.000		1.10	-	-									0.000	0.000	0.000		0.075	-	-											0.002
0.250	0.000	0.000	0.000		1.05	-	-									0.000	0.000	0.000		0.001	-	-											0.003
0.300	0.000	0.000	0.000		1.00	-	-									0.000	0.000	0.000		0.002	-	-											0.003
0.350	0.000	0.000	0.000		0.950	-	-									0.000	0.000	0.000		0.001	-	-											0.004
0.400	0.000	0.000	0.000		0.900	-	-									0.000	0.000	0.000		0.001	-	-											0.004
0.450	0.000	0.000	0.000		0.850	-	-									0.000	0.000	0.000		0.002	-	-											0.005
0.500	0.000	0.000	0.000		0.800	-	-									0.000	0.000	0.000		0.001	-	-											0.005
0.550	0.000	0.000	0.000		0.751	-	-									0.000	0.000	0.000		0.001	-	-											0.006
0.600	0.000	0.000	0.000		0.701	-	-									0.000	0.000	0.000		0.001	-	-											0.006
0.650	0.000	0.000	0.000		0.651	-	-									0.000	0.000	0.000		0.001	-	-											0.007
0.700	0.000	0.000	0.000		0.601	-	-									0.000	0.000	0.000		0.001	-	-											0.007
0.750	0.000	0.000	0.000		0.551	-	-									0.000	0.000	0.000		0.001	-	-											0.008
0.800	0.000	0.000	0.000		0.501	-	-									0.000	0.000	0.000		0.002	-	-											0.008
0.850	0.000	0.000	0.000		0.451	-	-									0.000	0.000	0.000		0.003	-	-											0.009
0.900	0.000	0.000	0.000		0.401	-	-	0.000	0.000	0.000		0.403	-	-		0.000	0.000	0.000		0.001	-	-	0.000	0.000	0.000		0.001	-	-			0.009	
0.950	0.000	0.000	0.000		0.351	-	-	0.000	0.000	0.000		0.353	-	-		0.000	0.000	0.000		0.001	-	-	0.000	0.000	0.000		0.001	-	-			0.010	
1.000	0.000	0.000	0.000		0.301	-	-	0.000	0.000	0.000		0.304	-	-		0.000	0.000	0.000		0.001	-	-	0.000	0.000	0.000		0.001	-	-			0.010	
1.100	0.000	0.000	0.000		0.205	-	-	0.000	0.000	0.000		0.210	-	-		0.000	0.000	0.000		0.004	-	-	0.000	0.000	0.000		0.007	-	-			0.011	
1.200	0.000	0.000	0.000		0.121	-	-	0.000	0.000	0.000		0.128	-	-		0.000	0.000	0.000		0.020	-	-	0.000	0.000	0.000		0.025	-	-			0.012	
1.300	0.000	0.000	0.000		0.059	-	-	0.000	0.000	0.000		0.068	-	-		0.000	0.000	0.000		0.057	-	-	0.000	0.000	0.000		0.064	-	-			0.013	
1.400	0.000	0.000	0.000		0.024	-	-	0.000	0.000	0.000		0.031	-	-		0.000	0.000	0.000		0.122	-	-	0.000	0.000	0.000		0.127	-	-			0.014	
1.500	0.000	0.000	0.000		0.008	-	-	0.000	0.000	0.000		0.012	-	-		0.000	0.000	0.000		0.207	-	-	0.000	0.000	0.000		0.209	-	-			0.015	
1.600	0.000	0.000	0.000		0.002	-	-	0.000	0.000	0.000		0.004	-	-		0.000	0.000	0.000		0.301	-	-	0.000	0.000	0.000		0.302	-	-			0.016	
1.700	0.000	0.000	0.000		0.001	-	-	0.000	0.000	0.000		0.001	-	-		0.000	0.000	0.000		0.400	-	-	0.000	0.000	0.000		0.400	-	-			0.017	
1.800	0.000	0.000	0.000		0.001	-	-	0.000	0.000	0.000		0.001	-	-		0.000	0.000	0.000		0.500	-	-	0.000	0.000	0.000		0.500	-	-			0.018	
1.900	0.000	0.000	0.000		0.001	-	-	0.000	0.000	0.000		0.001	-	-		0.000	0.000	0.000		0.600	-	-	0.000	0.000	0.000		0.600	-	-			0.019	
2.000	0.000	0.000	0.000		0.001	-	-	0.000	0.000	0.000		0.007	-	-		0.000	0.000	0.000		0.700	-	-	0.000	0.000	0.000		0.700	-	-			0.020	
2.200	0.000	0.000	0.000		0.001	-	-									0.000	0.000	0.000		0.900	-	-										0.022	
2.400	0.000	0.000	0.000		0.004	-	-									0.000	0.000	0.000		1.10	-	-										0.024	
2.600	0.000	0.000	0.000		0.002	-	-									0.000	0.000	0.000		1.30	-	-										0.026	
2.800	0.000	0.000	0.000		0.001	-	-									0.000	0.000	0.000		1.50	-	-										0.028	
3.000	0.000	0.000	0.000		0.001	-	-									0.000	0.000	0.000		1.70	-	-										0.030	
3.200	0.000	0.000	0.000		0.001	-	-									0.000	0.000	0.000		1.90	-	-										0.032	
3.400	0.000	0.000	0.000		0.001	-	-									0.000	0.000	0.000		2.10	-	-										0.034	
3.600	0.000	0.000	0.000		0.001	-	-									0.000	0.000	0.000		2.30	-	-										0.036	

ΠΕΙΡΑΙΩΣ FINANCIAL HOLD (ΚΟ)

(Μέγεθος Συμβολαίου: 100 Χρέδγραφα, Τρόπος Εξάσκησης: Αμερικάνικος, Φυσική Παράδοση)

Τιμή Εξάσκησης	Δικαιώματα Αγοράς														Δικαιώματα Πώλησης														
	Δεκέμβριος 2021						Ιανουάριος 2022						Λοιποί Μήνες		Δεκέμβριος 2021						Ιανουάριος 2022						Λοιποί Μήνες		Τιμή Εξάσκησης
	Άνοιγμα	Ανιτ Τιμή	Καπιτ Τιμή	Τελ Τιμή	Τιμή κλεισ.	Όγκος	Άνοιγμα	Ανιτ Τιμή	Καπιτ Τιμή	Τελ Τιμή	Τιμή κλεισ.	Όγκος	Άνοικτες θέσεις	Όγκος	Άνοικτες θέσεις	Άνοιγμα	Ανιτ Τιμή	Καπιτ Τιμή	Τελ Τιμή	Τιμή κλεισ.	Όγκος	Άνοικτες θέσεις	Όγκος	Άνοικτες θέσεις	Όγκος	Άνοικτες θέσεις			
3.800	0.000	0.000	0.000	0.001	-	-										0.000	0.000	0.000	2.50	-	-							0.038	
4.000	0.000	0.000	0.000	0.001	-	-										0.000	0.000	0.000	2.70	-	-							0.040	
4.400	0.000	0.000	0.000	0.001	-	-										0.000	0.000	0.000	3.10	-	-							0.044	
4.800	0.000	0.000	0.000	0.001	-	-										0.000	0.000	0.000	3.50	-	-							0.048	
5.200	0.000	0.000	0.000	0.001	-	-										0.000	0.000	0.000	3.90	-	-							0.052	
5.600	0.000	0.000	0.000	0.004	-	-										0.000	0.000	0.000	4.30	-	-							0.056	
6.000	0.000	0.000	0.000	0.003	-	-										0.000	0.000	0.000	4.70	-	-							0.060	
6.400	0.000	0.000	0.000	0.002	-	-										0.000	0.000	0.000	5.10	-	-							0.064	
6.800	0.000	0.000	0.000	0.001	-	-										0.000	0.000	0.000	5.50	-	-							0.068	
Σύνολο:						0	0																						
Αριθμός Πράξεων:						0																							

Προϊόν Δανεισμού	Υποκείμενος Τίτλος	Πολυμερείς Συναλλαγές[1]					Διμερείς Συναλλαγές[2]		Δανεισμός Τίτλων μέσω ΟΤC[3]
		Ανοιχτές θέσεις[5]	Προσφερόμενη ποσότητα	Μ.Σ.Τ[4]	Όγκος συναλλαγών	Μ.Σ.Τ[4]	Όγκος συναλλαγών	Μ.Σ.Τ[4]	Όγκος συναλλαγών
ALPHABOR	ALPHA ΥΠΗΡΕΣΙΩΝ ΣΥΜΜ (ΚΟ)	15,000	---	---	---	---	---	---	57,069,763
TATTBOR	ATTICA BANK A.T.E. (ΚΟ)	---	---	---	---	---	---	---	4
CENERBOR	CENERGY HOLDINGS (ΚΑ)	---	---	---	---	---	---	---	---
EEEBOR	COCA-COLA HBC AG (ΚΟ)	4,140	---	---	---	---	---	---	70,546
EUROBBOR	EUROBANK HOLDINGS (ΚΟ)	20,000	---	---	---	---	---	---	52,013,777
FFGRPBOR	FOLLI-FOLLIE (ΚΟ)	---	---	---	---	---	---	---	900,530
FOYRKBOR	FOURLIS ΣΥΜΜΕΤΟΧΩΝ (ΚΟ)	---	---	---	---	---	---	---	22,250
INTRKBOR	INTRACOM HOLDINGS (ΚΟ)	---	---	---	---	---	---	---	---
BELABOR	JUMBO (ΚΟ)	---	---	---	---	---	---	---	210,308
LAMDABOR	LAMDA DEVELOPMENT(ΚΟ)	1,500	---	---	1,000	4.44%	---	---	---
MIGBOR	MARFIN INVESTMENT GROUP (ΚΟ)	---	---	---	---	---	---	---	844,474
QUALBOR	QUALITY & RELIABILITY (ΚΟ)	---	---	---	---	---	---	---	---
TITCBOR	TITAN CEMENT (ΚΑ)	2,200	---	---	---	---	---	---	225,379
VIOBOR	VIOHALCO SA/NV (ΚΑ)	4,447	---	---	---	---	---	---	---
ADMIEBOR	ΑΔΜΗΕ ΣΥΜΜΕΤΟΧΩΝ Α.Ε. (ΚΟ)	---	---	---	---	---	---	---	2,000,623
AEGNBOR	ΑΕΡΟΠΟΡΙΑ ΑΙΓΑΙΟΥ (ΚΟ)	154	---	---	200	3.24%	---	---	26,619
ALMYBOR	ΑΛΟΥΜΥΛ (ΚΟ)	---	---	---	---	---	---	---	---
GEKTERNABOR	ΓΕΚ ΤΕΡΝΑ (ΚΟ)	---	---	---	---	---	---	---	1,343
PPCBOR	ΔΕΗ (ΚΟ)	3,000	---	---	---	---	---	---	3,089,947
ETEBOBOR	ΕΘΝΙΚΗ ΤΡΑΠΕΖΑ (ΚΟ)	5,800	---	---	50,000	3.24%	---	---	7,387,751
ELLAKTORBOR	ΕΛΛΑΚΤΩΡ (ΚΟ)	1,000	---	---	---	---	---	---	6,870
EXAEBOR	ΕΛΛΗΝ. ΧΡΗΜΑΤΙΣΤΗΡΙΑ-Χ.Α. (ΚΟ)	3,000	---	---	---	---	---	---	153,601
ELPEBOR	ΕΛΛΗΝΙΚΑ ΠΕΤΡΕΛΑΙΑ (ΚΟ)	---	---	---	---	---	---	---	57,955
EYDAPBOR	ΕΥΔΑΠ (ΚΟ)	2,213	---	---	---	---	---	---	655,456
MOHBOR	ΜΟΤΟΡ ΟΪΛ (ΚΟ)	10,200	---	---	---	---	---	---	493,723
MYTILBOR	ΜΥΤΙΛΗΝΑΙΟΣ (ΚΟ)	14,326	---	---	---	---	---	---	646,996
PRABOR	ΟΛΠ (ΚΟ)	964	---	---	812	4.14%	---	---	98,834
OPAPBOR	ΟΠΑΠ (ΚΟ)	19,500	---	---	---	---	---	---	1,333,621
HTOBOR	ΟΤΕ (ΚΟ)	3,000	---	---	---	---	---	---	2,664,972
TPEIRBOR	ΠΕΙΡΑΙΩΣ FINANCIAL HOLD (ΚΟ)	5,000	---	---	---	---	---	---	6,473,856
PLAISBOR	ΠΛΑΙΣΙΟ COMPUTERS (ΚΟ)	---	---	---	---	---	---	---	100

Σημειώσεις Προϊόντων Δανεισμού

[1] - Πολυμερείς Συμβάσεις Δανειοδοσίας των μεθόδων 8-1, 8-2 και 8-3-3 (σύμφ. Με Αποφ.17 ΔΣ του Χρηματιστηρίου).

[2] - Διμερείς Συμβάσεις Δανειοδοσίας των μεθόδων 8-3-1 και 8-3-2 (σύμφ. Με Αποφ. 20 ΔΣ του Χρηματιστηρίου).

[3] - Τα στοιχεία Συναλλαγές Δανεισμού Τίτλων μέσω ΟΤC δηλώνονται από τους χειριστές ΣΑΤ και αφορούν τις ποσότητες που έχουν καταγραφεί στο ΣΑΤ έως και τη προηγούμενη εργάσιμη ημέρα.

[4] - Μ.Σ.Τ: - Μέση Σταθμισμένη Τιμή (ως προς τα τεμάχια)

[5] - Τα στοιχεία αφορούν σε ανοιχτές θέσεις πριν την έναρξη της συνεδρίασης

Προϊόν Δανεισμού	Υποκείμενος Τίτλος	Πολυμερείς Συναλλαγές[1]					Διμερείς Συναλλαγές[2]		Δανεισμός Τίτλων μέσω ΟΤC[3]
		Ανοιχτές θέσεις[5]	Προσφερόμενη ποσότητα	Μ.Σ.Τ[4]	Όγκος συναλλαγών	Μ.Σ.Τ[4]	Όγκος συναλλαγών	Μ.Σ.Τ[4]	Όγκος συναλλαγών
SARBOR	ΣΑΡΑΝΤΗΣ ΓΡ. (ΚΟ)	---	---	---	---	---	---	---	3,587
TENERGYBOR	ΤΕΡΝΑ ΕΝΕΡΓΕΙΑΚΗ (ΚΟ)	36,362	---	---	---	---	---	---	13,131

**Σημειώσεις Προϊόντων Δανεισμού**

[1] - Πολυμερείς Συμβάσεις Δανειοδοσίας των μεθόδων 8-1, 8-2 και 8-3-3 (σύμφ. Με Αποφ.17 ΔΣ του Χρηματιστηρίου).

[2] - Διμερείς Συμβάσεις Δανειοδοσίας των μεθόδων 8-3-1 και 8-3-2 (σύμφ. Με Αποφ. 20 ΔΣ του Χρηματιστηρίου).

[3] - Τα στοιχεία Συναλλαγές Δανεισμού Τίτλων μέσω ΟΤC δηλώνονται από τους χειριστές ΣΑΤ και αφορούν τις ποσότητες που έχουν καταγραφεί στο ΣΑΤ έως και τη προηγούμενη εργάσιμη ημέρα.

[4] - Μ.Σ.Τ: - Μέση Σταθμισμένη Τιμή (ως προς τα τεμάχια)

[5] - Τα στοιχεία αφορούν σε ανοιχτές θέσεις πριν την έναρξη της συνεδρίασης



**Κωδικοί και ονομασίες Κλάδων Οικονομικής Δραστηριότητας του Χρηματιστηρίου Αθηνών**

12003 - Διαπραγματεύσιμα Αμοιβαία Κεφάλαια	10101010 Υπηρεσίες Ηλεκτρονικών Υπολογιστών
10101015 Λογισμικό	10102030 Υλικό Υπολογιστών
15101010 Εξοπλισμός Τηλεπικοινωνιών	15102015 Υπηρεσίες Τηλεπικοινωνιών
20101010 Υγειονομικές Μονάδες	20101025 Υπηρεσίες Υγείας
20102010 Ιατρικός Εξοπλισμός	20103015 Φαρμακευτικά Προϊόντα
30101010 Τράπεζες	30202000 Διαφοροποιημένες Χρηματοοικονομικές Υπηρεσίες
30202010 Διαχείριση Κεφαλαίων & Θεματοφύλακες	30202015 Επενδυτικές Υπηρεσίες
30302010 Γενικές Ασφάλειες	30302015 Μεσίτες Ασφαλίσεων
30302025 Ασφάλειες Ιδιοκτησίας & Ζημιών	35101010 Συμμετοχές & Ανάπτυξη Ακίνητης Περιουσίας
35101015 Υπηρεσίες Ακίνητης Περιουσίας	35102000 Διαφοροποιημένες Α.Ε.Ε.Α.Π.
35102030 Α.Ε.Ε.Α.Π. Επαγγελματικών Χώρων	40201040 Υπηρεσίες Ενοικίασης και Χρηματοδοτικής Μίσθωσης
40202010 Κατασκευή Κατοικιών	40202015 Έπιπλα
40202020 Οικιακές Συσκευές	40203040 Ηλεκτρονική Ψυχαγωγία
40203045 Παιχνίδια	40204020 Ρούχα και Αξεσουάρ
40301010 Ψυχαγωγία	40301030 Εκδόσεις
40301035 Ραδιοτηλεοπτικοί Φορείς	40401010 Διαφοροποιημένοι Έμποροι
40401020 Εμπόριο Ενδυμάτων	40401025 Εμπόριο Προϊόντων Οικιακής Βελτίωσης
40401030 Εξειδικευμένο Λιανικό Εμπόριο	40501010 Αεροπορικές Εταιρείες
40501015 Ταξίδια & Τουρισμός	40501020 Τυχερά Παιχνίδια
40501025 Ξενοδοχεία & Πανσιόν	45101015 Απόσταση & Οιονοπαραγωγή
45101020 Αναψυκτικά	45102010 Γεωργεία, Αλιεία, Εκτροφή και Φυτείες
45102020 Τρόφιμα	45103010 Καπνός
45201010 Λιανικό & Χονδρικό Εμπόριο Τροφίμων	45201020 Είδη Προσωπικής Φροντίδας
50101010 Κατασκευές	50101030 Τσιμέντα
50101035 Άλλα Οικοδομικά Υλικά	50202010 Ηλεκτρικά Εξαρτήματα
50203000 Διαφοροποιημένες Βιομηχανίες	50203015 Πλαστικά
50203030 Υλικά Συσκευασίας	50204000 Μηχανήματα Βιομηχανικού Εξοπλισμού
50204020 Μηχανήματα Κατασκευών	50205010 Προμηθευτές Βιομηχανίας
50205020 Υποστηρικτικές Υπηρεσίες προς Επιχειρήσεις	50205030 Υπηρεσίες Μαζικής Εκτύπωσης
50206015 Εμπορικά Οχήματα & Ανταλλακτικά	50206030 Θαλάσσιες Μεταφορές
50206060 Υπηρεσίες Μεταφορών	55101000 Διαφοροποιημένα Υλικά
55101020 Κλωστοϋφαντουργικά Προϊόντα	55102000 Ορυχεία
55102010 Σίδηρος & Χάλυβας	55102015 Μεταλλουργία
55102035 Αλουμίνιο	60101000 Καθετοποιημένες Εταιρ. Πετρελαίου & Φυσικού Αερίου
60101020 Διυλιστήρια & Εμπορία Πετρελαιοειδών	65101010 Εναλλακτική Ηλεκτρική Ενέργεια
65101015 Συμβατική Ηλεκτρική Ενέργεια	65102030 Ύδρευση



**ATHEX**  
Athens Stock Exchange

Λεωφ. Αθηνών 110 104 42 Αθήνα  
110, Athinon Ave. GR 104 42 Athens  
tel. (+30)210-33.66.800, fax (+30)210-33.66.101  
[www.athexgroup.gr](http://www.athexgroup.gr)