

21

Ημερήσιο Δελτίο  
Συναλλακτικής Δραστηριότητας

Daily Official List  
of Trading Activity

Δευτέρα, 29 Νοεμβρίου, 2021

Έτος: 142 Αύξων Αριθμός Συνεδρίασης: 226



**ATHEXGROUP**  
Athens Exchange Group

**Αποποίηση Ευθύνης:**

Η εταιρεία Ελληνικά Χρηματιστήρια-Χρηματιστήριο Αθηνών Ανώνυμη Εταιρεία Συμμετοχών καταβάλλει κάθε δυνατή προσπάθεια ώστε να διασφαλίσει ότι οι πληροφορίες και τα λοιπά στοιχεία που εμφανίζονται στο Ημερήσιο Δελτίο Τιμών (Η.Δ.Τ.) είναι ορθά και πλήρη αλλά δεν έχει καμία ευθύνη για ενδεχόμενο λάθος ή παράλειψη στοιχείων και / ή ευθύνη σχετικά με την ακρίβεια, αξιοπιστία, επικαιροποίηση και πληρότητα των παραπάνω πληροφοριών και στοιχείων ή ευθύνη προερχόμενη άμεσα ή έμμεσα από την χρήση των παραπάνω πληροφοριών.

Η Εταιρία δεν έχει καμία ευθύνη για την ακρίβεια των στοιχείων που περιλαμβάνονται στις ανακοινώσεις των εισηγμένων εταιρειών. Πιθανές προσβολές δικαιωμάτων τρίτων από το περιεχόμενο των ανακοινώσεων συνιστούν αποκλειστική ευθύνη του αποστολέα των ανακοινώσεων.

Όλα τα αναγραφόμενα στο Η.Δ.Τ. στοιχεία παρέχονται μόνο για τους σκοπούς της πληροφόρησης και δεν συνιστούν παροχή επενδυτικών συμβουλών ή πρόσκληση για επένδυση σε κινητές αξίες που διαπραγματεύονται στο Χρηματιστήριο Αθηνών.

Αναγνωρίζεται και συμφωνείται ότι όλα τα δικαιώματα επί των πληροφοριών που εμφανίζονται στο Η.Δ.Τ. θα αποτελούν κυριότητα της εταιρίας και οποιοδήποτε άλλο δικαίωμα συμπεριλαμβανομένου του δικαιώματος πνευματικής ιδιοκτησίας, σήματος κλπ. ανήκουν στο Χρηματιστήριο Αθηνών.

Τα ανωτέρω στοιχεία αποτελούν ιδιοκτησία της Εταιρίας και προστατεύονται σύμφωνα με τις διατάξεις περί πνευματικής ιδιοκτησίας. Απαγορεύεται α) η με οποιοδήποτε τρόπο ή μέσο αναπαραγωγή, αναδημοσίευση, τροποποίηση, αντιγραφή, πώληση, μετάδοση ή διανομή του συνόλου ή μέρους τους, χωρίς αναφορά στην πηγή και β) η εμπορική εκμετάλλευση των στοιχείων από τρίτους.

Η Εταιρία δεν φέρει καμία ευθύνη προερχόμενη άμεσα ή έμμεσα από χρήση ή τυχόν αλλοίωση των ανωτέρω στοιχείων όταν αυτά χρησιμοποιούνται από

**Ελληνικά Χρηματιστήρια - Χρηματιστήριο Αθηνών Α.Ε. Συμμετοχών**

Λεωφόρος Αθηνών 110, 10442 Αθήνα, Τηλ: (210) 33.66.800, Fax: (210) 32.13.938

[www.athexgroup.gr](http://www.athexgroup.gr)

**Χρηματιστηριακό Κέντρο Θεσσαλονίκης**

Κατούνη 16-18, Θεσ/νίκη 546 25, Τηλ: (2310) 567.667, Fax: (2310) 530.455

**Συνεργητικό Κεφάλαιο Εξασφάλισης Επενδυτικών Υπηρεσιών**

Φειδίου 14-16, Αθήνα 106 78, Τηλ: (210) 33.04.682, Fax: (210) 33.04.155

**Επιτροπή Κεφαλαιαγοράς**

Κολοκοτρώνη 1 & Σταδίου 1, Αθήνα 105 62, Τηλ: (210) 33.77.100, Fax: (210) 33.77.173

**Πίνακας Περιεχομένων**

**Ενότητα 1: Στατιστικά Στοιχεία Χρεογράφων, Παραγώγων και Δανεισμού**

- Οι Αγορές Χρεογράφων Παραγώγων Δανεισμού
- Χρηματιστηριακοί Δείκτες
- Αναλυτικά Στοιχεία Συναλλαγών Αγοράς Χρεογράφων
- Στοιχεία Συναλλαγών Κλάδων Χρηματιστηρίου Αθηνών & Χρηματοοικονομικών Προϊόντων (Δ.Α.Κ.)
- Οι 10 Μετοχές με τη μεγαλύτερη Άνοδο & Πτώση
- Αναλυτικά Στοιχεία Συναλλαγών Αγοράς Παραγώγων

**Ενότητα 2: Αναλυτικά Στοιχεία Συναλλαγών Χρεογράφων**

- Αναλυτικά Στοιχεία Συναλλαγών Χρεογράφων
- Σημειώσεις Χρεογράφων

**Ενότητα 3: Στοιχεία Συναλλαγών Χρεογράφων**

- Στοιχεία Συναλλαγών Πακέτων
- Στοιχεία Συναλλαγών Δικαιωμάτων

- Στοιχεία Δανεισμού Τίτλων
- Στοιχεία Συναλλαγών Εκποιήσεων
- Στοιχεία Συναλλαγών Εκποιήσεων Ενσώματων Ονομαστικών Μετοχών
- Στοιχεία Ενεργητικού Διαπραγματεύσιμων Αμοιβαίων Κεφαλαίων (Δ.Α.Κ.)
- Χαρακτηριστικά Διαπραγματεύσιμων Αμοιβαίων Κεφαλαίων (Δ.Α.Κ.)

**Ενότητα 4: Ανακοινώσεις**

**Ενότητα 5: Ομόλογα Διαπραγματεύσιμα στην Αγορά Αξιών Σταθερού Εισοδήματος**

- Ομολογιακά Δάνεια Επιχειρήσεων – Οργανωμένη Αγορά (Μετατρέψιμα)
- Ομολογιακά Δάνεια Επιχειρήσεων – Οργανωμένη Αγορά (Μη Μετατρέψιμα)
- Ομόλογα Ελληνικού Δημοσίου
- Έντοκα Γραμμάτια & Zero Coupon Ομόλογα Ελληνικού Δημοσίου
- Ομόλογα Ελληνικού Δημοσίου Διαπραγματεύσιμα με τη Μέθοδο Εκφώνησης - Αντιφώνησης
- Ομόλογα Κρατικών Τραπεζών

**Ενότητα 6: Πρόσθετα Στοιχεία Ενημέρωσης**

- Πίνακας Μελών Χρηματιστηρίου Αθηνών και Μελών ΕΤ.ΕΚ.
- Πίνακας Μετοχών Υπό Ειδική Διαπραγμάτευση
- Γνωστοποιήσεις Συναλλαγών - Κατάλογος Υπόχρεων Προσώπων

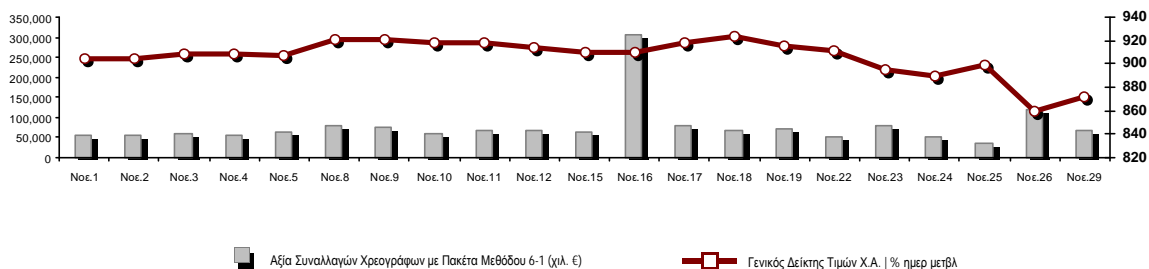
**Ενότητα 7: Αναλυτικά Στοιχεία Συναλλαγών Αγοράς Παραγώγων**

- Συμβόλαια Μελλοντικής Εκπλήρωσης σε Δείκτες
- Συμβόλαια Μελλοντικής Εκπλήρωσης σε Μετοχές
- Δικαιώματα Προαίρεσης σε Δείκτες
- Δικαιώματα Προαίρεσης σε Μετοχές
- Στοιχεία Συναλλαγών Προϊόντων Δανεισμού

**Παράρτημα Α: Κωδικοί και ονομασίες Κλάδων Οικονομικής Δραστηριότητας του Χρηματιστηρίου Αθηνών**

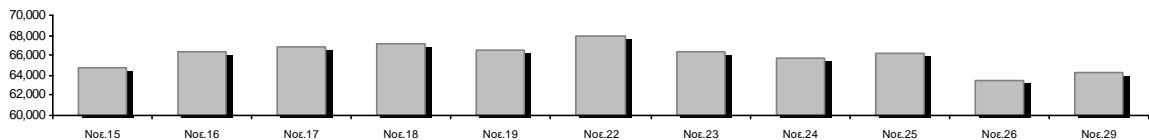
**Οι Αγορές Χρεογράφων Παραγώγων Δανεισμού**

**Γενικός Δείκτης Τιμών και Αξία Συναλλαγών Μετοχών και Παραγώγων**

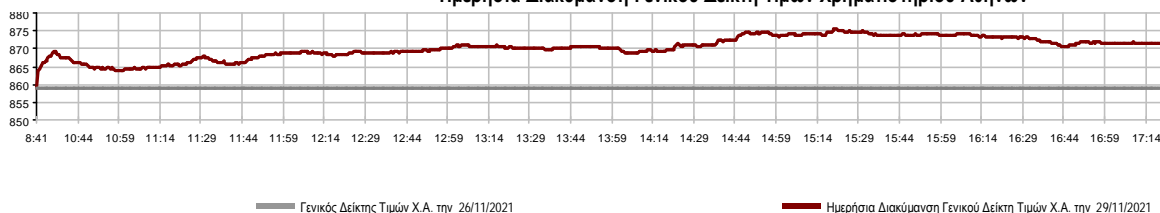


<b>Κεφαλαιοποίηση Χ.Α. (εκατ €)**:</b>	64,221.65		<b>Συνολικές Ανοικτές Θέσεις σε Παράγωγα</b>	324,427
Ημερήσια μεταβολή: εκατ. €   %	747.02	1.18%	Ανοικτές θέσεις σε ΣΜΕ επί Δεικτών   % ημερ μετβλ	3,452 0.52%
Μέση ετήσια Κεφ/ποίηση: εκατ. €   % Μετβλ. Μέση προηγ. έτος	60,453.03	27.56%	Ανοικτές θέσεις σε ΣΜΕ επί μετοχών   % ημερ μετβλ	318,368 -5.80%
<b>Γενικός Δείκτης Τιμών Χ.Α.   % ημερ μετβλ</b>	871.34	1.44%	Ανοικτές θέσεις σε Δικαιώματα επί Δεικτών   % ημερ μετβλ	1,042 9.68%
<b>Κεφαλαιοποίηση Γενικού Δείκτη (εκατ. €)</b>	58,616.56		Ανοικτές θέσεις σε Δικαιώματα επί μετοχών   % ημερ μετβλ	1,565 4.75%
Ημερήσια μεταβολή (εκατ. €)	702.53			
<b>Αξία Συναλλαγών Χρεογράφων με Πακέτα Μεθόδου 6-1 (χιλ. €)</b>	67,186.62		<b>Πλήθος Συμβολαίων Παραγώγων:</b>	27,190
Ημερήσια μεταβολή: %	-53,566.36	-44.36%	Ημερήσια μεταβολή: τμχ   %	-42,990 -61.26%
Μέση Αξία Συν/γών ΥΙΔ: χιλ. €   % Μετβλ Μέση προηγ. έτος	71,709.39	11.97%	Μέσος Όγκος Συμβ. ΥΙΔ: % Μετβλ Μέσο προηγ. Έτος	48,857 21.96%
<b>Αξία Συναλλαγών Πακέτων Μεθόδου 6-1 (χιλ. €)</b>	5,216.48		<b>Πλήθος Πράξεων Παραγώγων:</b>	1,986
<b>Αξία Συναλλαγών Πακέτων Μεθόδου 6-2 &amp; 6-3 (χιλ. €)</b>	225.65		Ημερήσια μεταβολή: πλήθος   %	-2,387 -54.58%
<b>Αξία Συναλλαγών Ομολόγων (χιλ.€)</b>	836.24		Μέσο Πλήθος Πράξεων ΥΙΔ: % Μετβλ Μέσο προηγ. Έτος	2,174 -18.11%
<b>Όγκος Συναλλαγών Χρεογράφων με Πακέτα Μεθόδου 6-1 (χιλ. Τμχ)</b>	29,276.31		<b>Συνολικές Ανοικτές Θέσεις σε Δανεισμό</b>	150,954
Ημερήσια μεταβολή: χιλ. τμχ   %	-30,343.40	-50.89%	Ημερήσια μεταβολή: τμχ   %	13,326 9.68%
Μέσος Όγκος Συν/γών ΥΙΔ: % Μετβλ Μέσο προηγ. Έτος	35,691.87	-13.14%	<b>Πλήθος Συναλλαγών Δανεισμού (Πολυμερής/Διμερής)</b>	15,852
<b>Όγκος Συναλλαγών Πακέτων Μεθόδου 6-1 (χιλ. Τεμάχια)</b>	3,006.49		Ημερήσια μεταβολή: τμχ   %	-12,474
<b>Όγκος Συναλλαγών Πακέτων Μεθόδου 6-2 &amp; 6-3 (χιλ. Τεμάχια)</b>	15.01		<b>Πλήθος Πολυμερών Συναλλαγών</b>	852
<b>Όγκος Συναλλαγών Ομολόγων</b>	834,000		<b>Πλήθος Διμερών Συναλλαγών</b>	15,000
<b>Πλήθος Πράξεων Χρεογράφων με Πακέτα Μεθόδου 6-1</b>	35,385		<b>Πλήθος Πράξεων Δανεισμού:</b>	14
Ημερήσια μεταβολή: πλήθος   %	-21,497	-37.79%	Ημερήσια μεταβολή: %	9
Μέσο Πλήθος Πράξεων ΥΙΔ: % Μετβλ Μέσο προηγ. Έτος	30,780	-5.69%	<b>Πλήθος Πράξεων Πολυμερών Συναλλαγών</b>	13
<b>Πλήθος πακέτων Μεθόδου 6-1</b>	9		<b>Πλήθος Πράξεων Διμερών Συναλλαγών</b>	1
<b>Πλήθος πακέτων Μεθόδου 6-2 &amp; 6-3</b>	2			
<b>Πλήθος συναλλαγών Ομολόγων</b>	72			

**Κεφαλαιοποίηση Χ.Α. (εκατ €)\*\***



**Ημερήσια Διακύμανση Γενικού Δείκτη Τιμών Χρηματιστηρίου Αθηνών**



**Χρηματιστηριακοί Δείκτες**

Όνομασία Δείκτη	29/11/2021	26/11/2021	Δ μον.	Δ %	Κατώτερη	Ανώτερη	Κατ.έτους	Ανωτ.έτους	Ετησ. μεταβ.
Γενικός Δείκτης Τιμών Χ.Α.	871.34 #	858.93	12.41	1.44%	858.93	875.48	726.02	931.94	7.71% #
Δείκτης ATHEX ESG	983.94 #	968.95	14.99	1.55%	968.95	989.94	967.42	1,054.56	--- -
FTSE/Χ.Α. Large Cap	2,088.37 #	2,058.55	29.82	1.45%	2,058.55	2,101.66	1,718.82	2,259.27	7.95% #
FTSE/Χ.Α. Mid Cap	1,497.41 #	1,464.17	33.24	2.27%	1,464.17	1,503.70	1,026.21	1,731.39	35.22% #
FTSE/Χ.Α.-Χ.Α.Κ. Τραπεζικός Δείκτης	423.70 #	413.51	10.19	2.46%	413.51	426.69	306.88	483.96	7.87% #
FTSE/Χ.Α. Υψηλής Μερισματικής Απόδοσης	2,984.50 #	2,963.07	21.43	0.72%	2,963.07	3,004.96	2,542.41	3,169.38	10.37% #
FTSE/Χ.Α. Διεθνούς Δραστηριοποίησης Plus	2,335.95 #	2,290.71	45.24	1.97%	2,290.71	2,342.49	1,943.84	2,565.79	11.17% #
FTSE/Χ.Α. Mid & Small Cap Θεμελιωδών Μεγεθών	4,587.53 #	4,513.77	73.76	1.63%	4,513.77	4,589.44	2,996.13	4,743.56	46.84% #
Δείκτης ATHEX Select Plus	3,359.13 #	3,306.15	52.98	1.60%	3,306.15	3,363.86	2,805.20	3,565.24	9.04% #
Δείκτης ATHEX Select	4,534.08 #	4,434.95	99.13	2.24%	4,434.95	4,536.23	2,785.00	4,786.92	49.75% #
FTSE/Χ.Α. Δείκτης Αγοράς	518.45 #	512.37	6.08	1.19%	512.37	521.50	424.25	554.77	9.47% #
Δείκτης Συνολικής Απόδοσης Γενικού Δείκτη Χ.Α.	1,494.47 #	1,473.18	21.29	1.45%	1,473.18	1,501.58	1,220.96	1,591.84	9.85% #
FTSE/Χ.Α. Large Cap Συνολικής Απόδοσης	3,246.91 #	3,200.55	46.36	1.45%	0.00	0.00	0.00	3,454.51	9.34% #
FTSE/Χ.Α. Mid Cap Συνολικής Απόδοσης	1,921.68 #	1,879.02	42.66	2.27%	0.00	0.00	0.00	2,114.50	38.25% #
FTSE/Χ.Α.-Χ.Α.Κ. Τραπεζικός Δείκτης Συνολ. Απόδ.	364.81 #	356.04	8.77	2.46%	0.00	0.00	0.00	421.45	6.02% #
Ελληνικός Δείκτης Mid & Small Cap	1,356.19 #	1,335.36	20.83	1.56%	1,335.36	1,361.49	1,110.37	1,442.42	12.78% #
FTSE/Χ.Α. Τράπεζες	559.81 #	546.35	13.46	2.46%	546.35	563.77	405.46	639.42	7.87% #
FTSE/Χ.Α. Ασφάλειες	1,916.40 #	1,886.02	30.38	1.61%	1,883.14	1,933.16	1,808.06	2,192.44	0.37% #
FTSE/Χ.Α. Χρηματοοικονομικές Υπηρεσίες	750.19 #	725.75	24.44	3.37%	718.18	750.38	679.98	843.74	-1.80% ☹
FTSE/Χ.Α. Βιομηχανικά Προϊόντα & Υπηρεσίες	3,630.75 #	3,526.95	103.80	2.94%	3,526.95	3,630.75	2,762.19	3,996.37	23.79% #
FTSE/Χ.Α. Εμπόριο	48.22 #	47.40	0.82	1.73%	47.40	48.38	46.54	58.68	-2.72% ☹
FTSE/Χ.Α. Ακίνητης Περιουσίας	4,825.03 #	4,798.51	26.52	0.55%	4,766.01	4,842.80	4,187.35	5,770.64	0.00% ☹
FTSE/Χ.Α. Καταναλωτικά Προϊόντα & Υπηρεσίες	7,108.42 #	7,007.89	100.53	1.43%	7,007.89	7,229.51	6,939.31	9,231.17	-8.65% ☹
FTSE/Χ.Α. Τρόφιμα & Ποτά	10,501.85 ☹	10,600.05	-98.20	-0.93%	10,478.07	10,677.60	9,045.03	12,311.96	6.24% #
FTSE/Χ.Α. Πρώτες Ύλες	7,446.41 #	7,241.70	204.71	2.83%	7,223.29	7,472.33	5,233.31	8,597.84	21.00% #
FTSE/Χ.Α. Κατασκευές & Υλικά	3,062.69 #	3,004.82	57.87	1.93%	2,994.54	3,064.62	2,565.75	3,422.77	10.92% #
FTSE/Χ.Α. Ενέργεια	3,379.31 #	3,368.70	10.61	0.31%	3,323.99	3,413.06	2,835.10	3,724.35	13.98% #
FTSE/Χ.Α. Ταξίδια & Αναψυχή	1,941.76 #	1,927.25	14.51	0.75%	1,926.05	1,967.06	1,540.34	2,183.50	12.08% #
FTSE/Χ.Α. Τεχνολογία	2,077.41 #	2,025.99	51.42	2.54%	2,025.99	2,080.09	1,043.00	2,137.85	90.18% #
FTSE/Χ.Α. Τηλεπικοινωνίες	4,244.83 #	4,204.13	40.70	0.97%	4,204.13	4,284.68	3,294.37	4,734.07	16.47% #
FTSE/Χ.Α. Υπηρεσίες Κοινής Ωφέλειας	5,112.91 #	5,047.45	65.46	1.30%	5,047.45	5,150.47	4,264.97	5,607.62	11.09% #
FTSE/Χ.Α. Προσωπικά Προϊόντα	8,445.77 #	8,345.83	99.94	1.20%	8,256.95	8,520.80	8,256.95	9,116.06	-6.61% ☹
Δείκτης Όλων των Μετοχών Χ.Α.	22,470.69 #	222.12	22,248.58	10016.69%	0.00	0.00	0.00	237.97	##### #
Ελληνικός Δείκτης Εταιρικών Ομολόγων	127.43 ☹	127.71	-0.28	-0.22%			122.29	128.79	4.40% #
Ελληνικός Δείκτης Τιμών Εταιρικών Ομολόγων	95.38 ☹	95.60	-0.22	-0.23%			93.98	96.93	1.64% #

Σημείωση 1: Το κλείσιμο των Δεικτών FTSE/Μed 100, Ελληνικός Δείκτης Εταιρικών Ομολόγων και, Ελληνικός Δείκτης Τιμών Εταιρικών Ομολόγων αφορούν την συνεδρίαση της 25/11/2021.

Σημείωση 2: Ο Ελληνικός Δείκτης Mid & Small Cap είναι Customized δείκτης υπολογιζόμενος από το Χρηματιστήριο Αθηνών.

**Αναλυτικά Στοιχεία Συναλλαγών Αγοράς Χρεογράφων**

	Όλα τα Χρεόγραφα	Κύρια Αγορά	Επιτήρηση	Διαπραγματεύσιμα Αμοιβαία Κεφάλαια
<b>Σύνολα</b>	120	107	12	1
Ανοδικές / Καθοδικές / Σταθερές:	92 / 18 / 10	86 / 13 / 8	6 / 4 / 2	0 / 1 / 0
<b>Κεφαλαιοποίηση Χ.Α. (εκατ €) **</b>	64,221.65	63,900.81	320.84	
Μέση Ημερήσια Αξία Συν/γών (χιλ. €)	71,709.39	71,481.65	277.23	17.46
<b>Αξία Συναλλαγών</b>	67,412.27	66,906.70	498.82	6.75
Κύριος Πίνακας:	61,970.14	61,464.58	498.82	6.75
Προσυμφωνημένων Συναλλαγών 6_1_2_3:	5,442.13	5,442.13	0.00	0.00
Πίνακας Εκποιήσεων:	0.00	0.00	0.00	0.00
Πίνακας Ειδικών Όρων:	0.00	0.00	0.00	0.00
Μέσος Ημερήσιος Όγκος Συναλλαγών	35,691,868	34,518,335	1,200,246	840
<b>Όγκος Συναλλαγών</b>	29,291,318	28,084,824	1,206,169	325
Κύριος Πίνακας:	26,269,820	25,063,326	1,206,169	325
Προσυμφωνημένων Συναλλαγών 6_1_2_3:	3,021,498	3,021,498	0	0
Πίνακας Εκποιήσεων:	0	0	0	0
Πίνακας Ειδικών Όρων:	0	0	0	0
Μέσο Ημερήσιο Πλήθος Πράξεων	30,780	30,481	298	2
<b>Αριθμός Πράξεων</b>	35,387	34,934	452	1
Κύριος Πίνακας:	35,376	34,923	452	1
Προσυμφωνημένων Συναλλαγών 6_1_2_3:	11	11	0	0
Πίνακας Εκποιήσεων:	0	0	0	0
Πίνακας Ειδικών Όρων:	0	0	0	0

**Στοιχεία Συναλλαγών Κλάδων Χρηματιστηρίου Αθηνών & Χρηματοοικονομικών Προϊόντων (Δ.Α.Κ.)**

Κωδικός	Κλάδοι	Ανοδικές / Καθοδικές / Σταθερές	Αριθμός Πράξεων	Όγκος Συναλλαγών	Αξία Συναλλαγών	% στη Συνολική Αξία
12000	- Χρηματοοικονομικά Προϊόντα	0 / 1 / 0	1	325	6,747.00	0.01%
3510	- Ακίνητη Περιουσία	5 / 1 / 0	774	242,016	1,330,272.73	1.97%
3030	- Ασφάλειες	2 / 0 / 0	52	8,111	37,890.12	0.06%
5020	- Βιομηχανικά Προϊόντα & Υπηρεσίες	13 / 5 / 0	3,557	1,557,705	4,791,187.43	7.11%
4040	- Εμπόριο	6 / 0 / 1	1,299	934,604	3,416,805.38	5.07%
6010	- Ενέργεια	4 / 0 / 0	1,365	251,660	2,758,818.32	4.09%
4020	- Καταναλωτικά Προϊόντα & Υπηρεσίες	6 / 0 / 2	1,729	229,783	2,156,431.93	3.20%
5010	- Κατασκευές & Υλικά Κατασκευών	10 / 2 / 0	2,308	1,200,015	2,226,865.38	3.30%
4030	- Μέσα Ενημέρωσης	1 / 0 / 0	26	24,893	11,856.34	0.02%
4520	- Προσωπική Φροντίδα, Φάρμακα & Παντοπωλεία	2 / 1 / 0	276	82,775	363,827.37	0.54%
5510	- Πρώτες Ύλες	10 / 1 / 2	1,321	463,157	1,232,200.44	1.83%
4050	- Ταξίδια και Αναψυχή	5 / 0 / 1	1,893	747,562	4,304,443.67	6.39%
1010	- Τεχνολογία	9 / 1 / 1	1,241	406,939	1,372,335.05	2.04%
1510	- Τηλεπικοινωνίες	2 / 0 / 0	2,655	434,498	6,600,084.87	9.79%
3010	- Τράπεζες	6 / 0 / 0	11,780	20,795,156	24,964,198.89	37.05%
4510	- Τρόφιμα, Ποτά & Καπνοβιομηχανίες	2 / 5 / 2	205	20,485	344,814.38	0.51%
2010	- Υγεία	2 / 1 / 0	167	138,612	112,843.52	0.17%
6510	- Υπηρεσίες Κοινής Ωφέλειας	4 / 0 / 1	4,086	1,258,153	10,908,357.73	16.19%
3020	- Χρηματοοικονομικές Υπηρεσίες	3 / 0 / 0	500	467,435	448,325.17	0.67%

**Οι 10 Μετοχές με τη μεγαλύτερη Άνοδο & Πτώση**

**Κύρια Αγορά**

Μετοχές με τη μεγαλύτερη Θετική μεταβολή τιμής	Τιμή κλεισ.	Μεταβ.	Μετοχές με τη μεγαλύτερη Αρνητική μεταβολή τιμής	Τιμή κλεισ.	Μεταβ.
ΑΤΤΙΚΑ BANK Α.Τ.Ε. (ΚΟ)	0.603	12.50% #	UNIBIOS (ΚΟ)	0.62	-3.13% α
PROFILE (ΚΟ)	6	7.14% #	ΕΛΓΕΚΑ (ΚΟ)	0.474	-3.07% α
ΚΕΚΡΟΨ (ΚΟ)	2.26	7.11% #	ΙΝΤΕΡΓΟΥΝΤ-ΞΥΛΕΜΠΟΡΙΑ (ΚΟ)	0.234	-2.50% α
ΒΥΤΕ COMPUTER (ΚΟ)	2.8	6.87% #	ΚΡΙ - ΚΡΙ (ΚΟ)	7.9	-1.99% α
ΓΕΝΙΚΗ ΕΜΠΟΡΙΟΥ (ΚΟ)	1.28	6.67% #	COCA-COLA HBC AG (ΚΟ)	28.03	-0.92% α
MEDICON ΕΛΛΑΣ (ΚΟ)	3.4	5.59% #	ΙΑΤΡΙΚΟ ΑΘΗΝΩΝ (ΚΟ)	1.65	-0.30% α
ΕΛΛΑΚΤΩΡ (ΚΟ)	1.35	4.65% #			
ΤΖΙΡΑΚΙΑΝ ΠΡΟΦΙΛ (ΚΟ)	3.04	4.47% #			
INTRACOM HOLDINGS (ΚΟ)	1.832	4.09% #			
INTRAKAT (ΚΟ)	2.04	4.08% #			

Μετοχές με τη μεγαλύτερη Αξία Συναλλαγών	Αξία (χιλ. €)	Μεταβ.	Μετοχές με το μεγαλύτερο Όγκο Συναλλαγών	Όγκος	Μεταβ.
ΔΕΗ (ΚΟ)	9,846.70	1.95% #	ALPHA ΥΠΗΡΕΣΙΩΝ ΣΥΜΜ (ΚΟ)	7,683,574	3.42% #
ALPHA ΥΠΗΡΕΣΙΩΝ ΣΥΜΜ (ΚΟ)	7,994.59	3.42% #	EUROBANK HOLDINGS (ΚΟ)	7,655,266	1.36% #
EUROBANK HOLDINGS (ΚΟ)	6,860.41	1.36% #	ΠΕΙΡΑΙΩΣ FINANCIAL HOLD (ΚΟ)	3,102,772	1.97% #
ΟΤΕ (ΚΟ)	6,573.64	0.90% #	ΕΘΝΙΚΗ ΤΡΑΠΕΖΑ (ΚΟ)	2,304,462	2.69% #
ΕΘΝΙΚΗ ΤΡΑΠΕΖΑ (ΚΟ)	6,056.01	2.69% #	ΔΕΗ (ΚΟ)	1,047,725	1.95% #
ΠΕΙΡΑΙΩΣ FINANCIAL HOLD (ΚΟ)	3,996.09	1.97% #	FOURLIS ΣΥΜΜΕΤΟΧΩΝ (ΚΟ)	892,944	1.89% #
ΟΠΑΠ (ΚΟ)	3,723.21	0.65% #	ΕΛΛΑΚΤΩΡ (ΚΟ)	503,471	4.65% #
FOURLIS ΣΥΜΜΕΤΟΧΩΝ (ΚΟ)	3,330.36	1.89% #	ΟΤΕ (ΚΟ)	431,520	0.90% #
ΜΥΤΙΛΗΝΑΙΟΣ (ΚΟ)	3,291.66	3.40% #	ΟΠΑΠ (ΚΟ)	300,231	0.65% #
ΜΟΤΟΡ ΟΪΛ (ΚΟ)	2,301.04	0.37% #	ΙΚΤΙΝΟΣ ΕΛΛΑΣ (ΚΟ)	269,949	1.70% #

Σημείωση: Απεικονίζονται οι Μετοχές που δεν ανήκουν στην Κατηγορία Επιτήρησης και πραγματοποιήσαν κατά τη διάρκεια της συνεδρίασης Αξία Συναλλαγών μεγαλύτερη από 10,000 Ευρώ.

## Αναλυτικά Στοιχεία Συναλλαγών Αγοράς Παραγώγων

	Αριθμός Πράξεων	Όγκος	Ανοικτές θέσεις
<b>Σ.Μ.Ε. σε Δείκτες</b>	178	448	3,452
FTSE/X.A. Τράπεζες	2	2	8
FTSE/X.A. Large Cap	176	446	3,444
<b>Σ.Μ.Ε. σε Μετοχές</b>	1,800	26,700	318,368
ΑΔΜΗΕ ΣΥΜΜΕΤΟΧΩΝ Α.Ε. (ΚΟ)	16	98	5,410
ΑΛΡΗΑ ΥΠΗΡΕΣΙΩΝ ΣΥΜΜ (ΚΟ)	299	13,532	102,309
ΑΤΤΙΚΑ BANK Α.Τ.Ε. (ΚΟ)	1	1	78
COCA-COLA HBC AG (ΚΟ)	6	6	110
CENERGY HOLDINGS (ΚΑ)	25	72	11,472
ΕΛΛΑΚΤΩΡ (ΚΟ)	123	1,638	8,565
EUROBANK HOLDINGS (ΚΟ)	64	2,028	25,079
ΕΥΔΑΠ (ΚΟ)	12	48	895
FOURLIS ΣΥΜΜΕΤΟΧΩΝ (ΚΟ)	24	71	3,180
ΓΕΚ ΤΕΡΝΑ (ΚΟ)	19	73	6,911
ΕΛΛΗΝ. ΧΡΗΜΑΤΙΣΤΗΡΙΑ-Χ.Α. (ΚΟ)	19	58	1,019
ΕΛΛΗΝΙΚΑ ΠΕΤΡΕΛΑΙΑ (ΚΟ)	6	28	2,312
INTRACOM HOLDINGS (ΚΟ)	133	647	7,114
JUMBO (ΚΟ)	110	155	1,965
LAMDA DEVELOPMENT(ΚΟ)	79	181	6,037
MARFIN INVESTMENT GROUP (ΚΟ)	1	20	26,071
ΜΟΤΟΡ ΟΪΛ (ΚΟ)	36	104	2,832
ΜΥΤΙΛΗΝΑΙΟΣ (ΚΟ)	101	351	6,806
ΕΘΝΙΚΗ ΤΡΑΠΕΖΑ (ΚΟ)	234	4,816	35,404
ΟΠΑΠ (ΚΟ)	49	141	1,598
ΟΤΕ (ΚΟ)	18	58	3,058
ΟΛΠ (ΚΟ)	0	0	556
ΠΕΙΡΑΙΩΣ FINANCIAL HOLD (ΚΟ)	88	1,175	31,422
ΔΕΗ (ΚΟ)	217	1,070	16,890
ΤΕΡΝΑ ΕΝΕΡΓΕΙΑΚΗ (ΚΟ)	34	101	1,736
ΤΙΤΑΝ CEMENT (ΚΑ)	10	19	1,441
ΒΙΟΗΑΛCO SA/NV (ΚΑ)	76	209	8,098
<b>Δικαιώματα σε Δείκτες</b>	5	23	1,042
FTSE/X.A. Large Cap	5	23	1,042
<b>Δικαιώματα σε Μετοχές</b>	3	19	1,565
ΑΛΡΗΑ ΥΠΗΡΕΣΙΩΝ ΣΥΜΜ (ΚΟ)	0	0	0
ΕΘΝΙΚΗ ΤΡΑΠΕΖΑ (ΚΟ)	1	7	323
ΟΠΑΠ (ΚΟ)	0	0	20
ΟΤΕ (ΚΟ)	0	0	40
ΠΕΙΡΑΙΩΣ FINANCIAL HOLD (ΚΟ)	0	0	0
ΔΕΗ (ΚΟ)	2	12	1,182
<b>Συνολική Δραστηριότητα</b>	1,986	27,190	324,427











Πληθος Χρεογράφων	Ονομ. Αξία	Μερίσματα [1]			Ημερ.Τελευτ.Αποκοπής		Σημ.	Χρεόγραφο	Τιμή κλεισίματος	% μεταβ.	Προηγ. Κλείσιμο- ημ/νία	Άνοιγμα	Κατωτ Τιμή	Άνωτ Τιμή	Τελ Τιμή	Σταθμ Τιμή	Τελευταία ζήτηση [7]	Τελευταία προσφορά [7]	P/E μετά φ.	Χρήσιμ Όγκος	Πράξεις	Αξία Συναλλαγών[8]	Χ.Α. Εταιρείας (χιλ. €) [3,5]	Χαμηλό έτους	Υψηλό έτους	Κλάδος [4]	
		2018	2019	2020	Μέρισμα [2]	Δικαίωμα																					
245,000	1.00	---	---	---	19/07/2010	11/12/2012	5194	ΤΡΙΑ ΑΛΦΑ (ΠΟ)	3.3	---	3.3	26/11/2021	---	---	---	---	500@2.64	665@3.30	---	2020	---	---	---	5,940.70	1.41	3.96	55101020

**Κατάσταση σε Αναστολή**

5,867,311	0.300	---	---	---	11/08/2010	28/04/2017	5243	DIONIC (ΚΟ)	0.11	---	0.11	30/06/2020	---	---	---	---	---	---	---	---	---	---	---	645.40	0.11	0.11	50205010
66,948,210	0.300	---	---	---	22/09/2015	22/09/2015	5179	FOLLI-FOLLIE (ΚΟ)	4.8	---	4.8	24/05/2018	---	---	---	---	---	---	---	---	---	---	---	321,351.41	4.8	4.8	40401030
12,417,000	0.310	0.0205	---	---	27/08/2019	28/08/2017	5233	MLS ΠΛΗΡΟΦΟΡΙΚΗ (ΚΟ)	0.57	---	0.57	12/05/2020	---	---	---	---	---	---	---	---	---	---	---	7,077.69	0.57	0.57	10101015
33,301,715	0.320	---	---	---	27/06/2003	08/07/2009	5241	ΑΕΓΕΚ (ΚΟ)	0.035	---	0.035	25/06/2020	---	---	---	---	---	---	---	---	---	---	---	1,165.56	0.035	0.035	50101010
31,543,600	0.420	---	---	---	19/07/2010	19/12/2018	5205	ΑΛΛΑΝΤΟΒΙΟΜ/ΝΙΑ ΡΕΘΥΜΝΟΥ (ΚΟ)	1.09	---	1.085 *	30/04/2019	---	---	---	---	---	---	---	---	---	---	---	34,382.52	1.085	1.09	45102020
77,126,446	0.340	---	---	---	23/05/2005	18/08/2011	5206	Γ.Ε. ΔΗΜΗΤΡΙΟΥ (ΚΟ)	0.0125	---	0.0125	30/04/2019	---	---	---	---	---	---	---	---	---	---	---	964.08	0.0125	0.0125	40202020
8,418,750	0.300	0.32	0.095	---	26/08/2020	27/06/2012	5260	ΓΕΚΕ (ΚΟ)	5.75	---	5.75	26/10/2021	---	---	---	---	---	---	---	---	---	---	---	48,407.81	3.72	7.4	40501025
7,085,888	1.59	---	---	---	02/07/1996	06/09/2010	5216	ΕΛΒΙΕΜΕΚ (ΚΟ)	2.6	---	2.6	30/09/2019	---	---	---	---	---	---	---	---	---	---	---	18,423.31	2.6	2.6	35101010
25,179,640	0.600	---	---	---	08/08/1994	19/09/2000	5191	Ι. ΜΠΟΥΤΑΡΗΣ & ΥΙΟΣ (ΚΟ)	0.026	---	0.026	01/10/2018	---	---	---	---	---	---	---	---	---	---	---	742.45	0.026	0.026	45101015
1,540,000	0.600	---	---	---	08/08/1994	19/09/2000	5192	Ι. ΜΠΟΥΤΑΡΗΣ & ΥΙΟΣ (ΠΟ)	0.057	---	0.057	01/10/2018	---	---	---	---	---	---	---	---	---	---	---	742.45	0.057	0.057	45101015

**Σημειώσεις Χρεογράφων**

**Κωδικός Κείμενο σημείωσης**

- ( ) - Προσαρμοσμένα Μέρισματα λόγω διανομής Δωρεάν μετοχών.
- \* - Τελευταία προσαρμοσμένη τιμή κλεισίματος.
- [1] - Καθαρά μερίσματα.
- [2] - Στη στήλη "Ημερ. Αποκοπής τελευταίου δικαιώματος" αναφέρεται η Ημερομηνία εισαγωγής για Νέες Εταιρείες.
- [3] - Η Χρηματιστηριακή αξία αναφέρεται στο σύνολο των μετοχών
- [4] - Η κωδικοποίηση των Κλάδων Οικονομικής Δραστηριότητας του Χ.Α. παρουσιάζονται στο Παράρτημα Α
- [5] - Η Χρηματιστηριακή Αξία αναφέρεται στο σύνολο των κατηγοριών μετοχών (εφόσον έχουν εισαχθεί περισσότερες της μιας κατηγορίες) και δεν αναφέρεται σε επιμέρους κατηγορίες μετοχών μιας εταιρείας.
- [6] - Ρ/Ε μεγαλύτερο του 100
- [7] - Τελευταία εικόνα του Βιβλίου Εντολών πριν το τέλος της συνεδρίασης
- [8] - Στην Αξία Συναλλαγών των Μετοχών περιλαμβάνονται όλοι οι τύποι Πακέτων

4750 - Μεταφορά στην Κατηγορία Επιτήρησης από 8/4/2011.

4912 - Μεταφορά στην κατηγορία Επιτήρησης από 31/7/2012.

4955 - Μεταφορά στην Επιτήρηση από 5/4/2013.

4957 - Μεταφορά στην Επιτήρηση από 5/4/2013.

4958 - Μεταφορά στην Επιτήρηση από 5/4/2013.

4959 - Μεταφορά στην Επιτήρηση από 5/4/2013.

5093 - Μεταφορά στην Κατηγορία Επιτήρησης από 8/4/2015.

5112 - Μεταφορά στην Κατηγορία Επιτήρησης από 15/04/2016.

5115 - Μεταφορά στην Κατηγορία Επιτήρησης από 15/04/2016.

5141 - Μεταφορά στην Κατηγορία Επιτήρησης από 10/05/2017.

5160 - Μεταφορά στην Κατηγορία Επιτήρησης από 15/04/2016.

5162 - Μεταφορά στην Κατηγορία Επιτήρησης από 21/12/2009.

5165 - Μεταφορά στην Κατηγορία Επιτήρησης από 15/02/2018.

5179 - Αναστολή διαπραγμάτευσης από 25/05/2018.

5191 - Αναστολή διαπραγμάτευσης από 02/10/2018.

5192 - Αναστολή διαπραγμάτευσης από 02/10/2018.

5193 - Μεταφορά στην κατηγορία Επιτήρησης από 25/10/2018.

5194 - Μεταφορά στην κατηγορία Επιτήρησης από 25/10/2018.

5197 - Μεταφορά στην κατηγορία Επιτήρησης από 07/11/2018.

5205 - Αναστολή διαπραγμάτευσης από 02/05/2019.

5206 - Αναστολή διαπραγμάτευσης από 02/05/2019.

5216 - Αναστολή διαπραγμάτευσης από 01/10/2019.

5232 - Μεταφορά στην Κατηγορία Επιτήρησης από 08/04/2011.

5233 - Αναστολή διαπραγμάτευσης από 13/05/2020.

5241 - Αναστολή διαπραγμάτευσης από 26/06/2020

5243 - Αναστολή διαπραγμάτευσης από 01/07/2020.

5245 - Μεταφορά στη Κατηγορία Επιτήρησης από 09/07/2020.

5246 - Μεταφορά στην κατηγορία Επιτήρησης από 09/07/2020.

5248 - Μεταφορά στην κατηγορία Επιτήρησης από 06/09/2011.

5253 - Μεταφορά στην Επιτήρηση από 14/5/2021.

5260 - Σε αναστολή διαπραγμάτευσης από 27/10/2021.

**Στοιχεία Συναλλαγών Πακέτων**

Χρεόγραφο	Όγκος πακέτου	Τιμή πακέτου	Αξία πακέτου	Ωρα έγκρισης	Σημείωση
ΕΘΝΙΚΗ ΤΡΑΠΕΖΑ (ΚΟ)	121,334	2.65	321,171.10	11:53:19	20
ΜΥΤΙΛΗΝΑΙΟΣ (ΚΟ)	13,326	14.73	196,246.67	12:19:23	14
ALPHA ΥΠΗΡΕΣΙΩΝ ΣΥΜΜ (ΚΟ)	500,000	1.05	524,500.00	14:52:10	20
EUROBANK HOLDINGS (ΚΟ)	640,787	0.895	573,760.68	14:58:57	20
QUEST ΣΥΜΜΕΤΟΧΩΝ (ΚΟ)	1,680	17.50	29,400.00	15:07:51	18
ΕΘΝΙΚΗ ΤΡΑΠΕΖΑ (ΚΟ)	259,442	2.63	682,073.02	15:31:29	20
EUROBANK HOLDINGS (ΚΟ)	997,739	0.899	896,767.81	15:40:09	20
ΜΟΤΟΡ ΟΪΛ (ΚΟ)	40,000	13.78	551,200.00	16:51:22	20
FOURLIS ΣΥΜΜΕΤΟΧΩΝ (ΚΟ)	80,000	3.74	299,200.00	16:58:57	20
FOURLIS ΣΥΜΜΕΤΟΧΩΝ (ΚΟ)	330,000	3.72	1,227,600.00	17:03:20	20
FOURLIS ΣΥΜΜΕΤΟΧΩΝ (ΚΟ)	37,190	3.77	140,206.30	17:18:49	20

**Σημειώσεις πακέτων**

- 9 - Μέθοδος 6-1 / Ειδική Χρέωση
- 10 - Μέθοδος 6-1 / Ειδική Χρέωση, Αυθημερόν Διακανονισμός
- 14 - Μέθοδος 6-3 / Πακέτο Αποκατάστασης, Ατελής αγορά και Πώληση
- 18 - Μέθοδος 6-2 / SPOT 1
- 19 - Μέθοδος 6-2 / SPOT 2
- 20 - Μέθοδος 6-1 και Μέθοδος 6-1 Αυθημερόν Διακανονισμός
- 21 - Άλλη Προσυμφωνημένη

**Στοιχεία Συναλλαγών Δικαιωμάτων**

Ημερ. αποκοπής	Έναρξη εξάσκησης	Λήξη εξάσκησης	Λήξη διαπραγμάτευσης	Δικαιώματα	Κατωτ Τιμή	Ανωτ Τιμή	Τιμή κλεισ.	Τελευταία ζήτηση	Τελευταία προσφορά	Όγκος	Πράξεις	Αξία Συναλλαγών
22/11/2021	25/11/2021	08/12/2021	03/12/2021	ΑΤΤΙΚΑ BANK ΑΝΩΝΥΜΗ ΤΡΑΠΕΖΙΚΗ	0.601	1.08	1.08	...	...	27,434	152	23,961.85



**Στοιχεία Συναλλαγών Εκποιήσεων**

Χρεόγραφα	Τύπος Χρεογράφου	Όγκος Συναλλαγών	Αριθμός Πράξεων	Αξία Συναλλαγών	Σημείωση
-----------	------------------	------------------	-----------------	-----------------	----------

**Δεν πραγματοποιήθηκαν Εκποιήσεις Μετοχών.**

**Σημειώσεις Εκποιήσεων**

- 1 - Δημόσιος Ανοικτός Πλειστηριασμός
- 2 - Εκποίηση Ενσώματων Ονομαστικών Μετοχών
- 3 - Εκποίηση Αδιάθετων Κλασματικών Υπολοίπων

**Στοιχεία Ενεργητικού Διαπραγματεύσιμων Αμοιβαίων Κεφαλαίων (Δ.Α.Κ.)**

	Ημερομηνία συναλλαγών	Δημιουργία / Εξαγορά	Αριθ. Μερ. (T-1)	Νέα Μερ. (T-1)	Εξαγορασθ. Μερ. (T-1)	Μερίδια (T) [1]	Αξία Ενεργητικού [2]	Καθαρή Τιμή	Μέρισμα /Μερίδιο	Ημερ. Αποκοπής
ALPHA ETF FTSE Athex Large Cap	29/11/2021	5,000	882,175	---	---	882,175	18,288,380.00	20.7310	0.71	01/07/2021

**Σημειώσεις Δ.Α.Κ.**

[1] - Αριθμ. μεριδίων (T) = Αριθμ. μεριδίων (T-1) + Νεοεκδιθέντα μερίδια (T-1) - Εξαγορασθέντα μερίδια (T-1)

[2] - Περιλαμβάνονται και τα μερίδια που δημιουργήθηκαν / εξαγοράσθηκαν την ημέρα T-1.

Περιγραφή	Στοιχεία
Όνομασία Δ.Α.Κ.	ALPHA ETF FTSE Athex Large Cap
Σύμβολο Δ.Α.Κ. (GR)	<b>ΑΔΑΚ</b>
Σύμβολο Δ.Α.Κ. (EN)	AETF
ISIN Δ.Α.Κ.	GRF000153004
Κατηγορία Διαπραγμάτευσης	Διαπραγματεύσιμα Αμοιβαία Κεφάλαια (Δ.Α.Κ.)
Τύπος Δ.Α.Κ.	Μετοχών
Τρόπος διαχείρισης	Παθητικός
Επενδυτική Στρατηγική	Σκοπός της επενδυτικής πολιτικής του Αμοιβαίου Κεφαλαίου είναι η αναπαραγωγή της αποδόσεως του Δείκτη FTSE/X.A. Large Cap του Χρηματιστηρίου Αθηνών σε όρους Ευρώ, ακολουθώντας πλήρως και πανομοιότυπως τη σύνθεση του υποκείμενου Δείκτη.
Εκδότης	ΑΛΦΑ ASSET MANAGEMENT Α.Ε.Δ.Α.Κ.
Εταιρεία Διαχείρισης	ΑΛΦΑ ASSET MANAGEMENT Α.Ε.Δ.Α.Κ.
Ειδικοί Διαπραγματευτές	ΑΛΦΑ FINANCE Α.Χ.Ε.Π.Ε.Υ. , ΕΘΝΙΚΗ ΧΡΗΜΑΤΙΣΤΗΡΙΑΚΗ Α.Χ.Ε.Π.Ε.Υ.
Θεματοφύλακας	ΑΛΦΑ ΤΡΑΠΕΖΑ Α.Ε.
Σύμβολο Δείκτη (GR)	FTSE
Σύμβολο Δείκτη (EN)	FTSE
Όνομασία Δείκτη	FTSE/X.A. Large Cap
ISIN Δείκτη	GRI99201A006
Κλάσμα Δείκτη [1]	1/100
Αρχική Τιμή Μεριδίου	21.76
Συνολικός Αριθμός Μεριδίων [2]	882,175
Ημερομηνία πρώτης Έκδοσης	14/01/2008
Ημερομηνία έναρξης Διαπραγμάτευσης	24/01/2008
Νόμισμα Διαπραγμάτευσης	ΕΥΡΩ
Νόμισμα Ενεργητικού	ΕΥΡΩ
Αρχική Αξία Ενεργητικού [3]	3,000,000.00
Αριθμ. Μεριδίων για Δημιουργία-Εξαγορά [4]	5,000
Αμοιβή Διαχείρισης	0.375

**Σημειώσεις Δ.Α.Κ.**

[1] - Το κλάσμα της τιμής του δείκτη που αποτελεί η τιμή της πρώτης έκδοσης

[2] - Ο αριθμός μεριδίων που διαπραγματεύθηκαν στο Χρηματιστήριο την ημέρα T

[3] - Η αξία του ενεργητικού κατά την έκδοση

[4] - Ο αριθμός μεριδίων που απαιτείται κατά τη διαδικασία δημιουργίας εξαγοράς

## ΑΝΑΚΟΙΝΩΣΕΙΣ

### ΕΤΑΙΡΙΚΕΣ ΠΡΑΞΕΙΣ

### ΕΛΛΗΝΙΚΟ ΔΗΜΟΣΙΟ

Σήμερα, 29/11/2021, πρόκειται να εκποιηθούν τα Ομόλογα του Ελληνικού Δημοσίου που εμφανίζονται στον παρακάτω πίνακα. Ως τιμή εκκίνησης για την εκποίηση των ομολόγων ορίζεται η καθαρή ελάχιστη αποδεκτή τιμή ρευστοποίησης ανά ISIN.

#### ΕΚΠΟΙΗΣΗ ΟΜΟΛΟΓΩΝ ΕΛΛΗΝΙΚΟΥ ΔΗΜΟΣΙΟΥ 29.11.2021 / GREEK GOVERNMENT BOND FORCED SALES 29.11.2021

Κωδικός ISIN / ISIN CODE	A.A. Ομολόγου / Bond Number	Σύμβολο (Ελληνικά) / Symbol (Greek)	Σύμβολο (Αγγλικά) / Symbol (English)	Όνομασία Ομολόγου (Ελληνικά) / Bond Name (Greek)	Όνομασία Ομολόγου (Αγγλικά) / Bond Name (English)	Αριθμός τεμαχίων ομολόγου ανά ISIN / Number of bonds per ISIN	Όνομαστική αξία σε € / Par value in €	Ελάχιστη αποδεκτή τιμή ρευστοποίησης ανά ISIN σε € (NET σε ποσά) / Minimum acceptable redemption price per ISIN in € (NET in amount)	Price NET Ελάχιστη αποδεκτή τιμή ρευστοποίησης ανά ISIN / ονομαστική αξία (%) - Price NET Minimum acceptable redemption price per ISIN / par value (%)	Λήξη Ομολόγου / Bond Expiry
GR0128010676	10250	Δ090312Α1Ε	G090312Α1Ε	ΟΕΔ-ΣΤΟ-240223-11x-2.000-1.00	GGB-FXD-240223-11Y-2.000-1.00	20.003	20.003.00	20.684.16	103.41%	24.02.2023
GR0128011682	10251	Δ090312Β1Ε	G090312Β1Ε	ΟΕΔ-ΣΤΟ-240224-12x-2.000-1.00	GGB-FXD-240224-12Y-2.000-1.00	20.003	20.003.00	21.426.96	107.12%	24.02.2024
GR0128012698	10252	Δ090312Γ1Ε	G090312Γ1Ε	ΟΕΔ-ΣΤΟ-240225-13x-2.000-1.00	GGB-FXD-240225-13Y-2.000-1.00	20.003	20.003.00	22.033.81	110.15%	24.02.2025
GR0128013704	10253	Δ090312Δ1Ε	G090312Δ1Ε	ΟΕΔ-ΣΤΟ-240226-14x-2.000-1.00	GGB-FXD-240226-14Y-2.000-1.00	20.003	20.003.00	22.459.40	112.28%	24.02.2026
GR0128014710	10254	Δ090312Ε1Ε	G090312Ε1Ε	ΟΕΔ-ΣΤΟ-240227-15x-2.000-1.00	GGB-FXD-240227-15Y-2.000-1.00	20.003	20.003.00	22.999.26	114.98%	24.02.2027
GR0133006198	10255	Δ090312Ζ1Ε	G090312Ζ1Ε	ΟΕΔ-ΣΤΟ-240228-16x-2.000-1.00	GGB-FXD-240228-16Y-2.000-1.00	21.336	21.336.00	24.914.42	116.77%	24.02.2028
GR0133007204	10256	Δ090312Η1Ε	G090312Η1Ε	ΟΕΔ-ΣΤΟ-240229-17x-2.000-1.00	GGB-FXD-240229-17Y-2.000-1.00	21.336	21.336.00	25.084.65	117.57%	24.02.2029
GR0133008210	10257	Δ090312Θ1Ε	G090312Θ1Ε	ΟΕΔ-ΣΤΟ-240230-18x-2.000-1.00	GGB-FXD-240230-18Y-2.000-1.00	21.336	21.336.00	25.338.74	118.76%	24.02.2030
GR0133009226	10258	Δ090312Ι1Ε	G090312Ι1Ε	ΟΕΔ-ΣΤΟ-240231-19x-2.000-1.00	GGB-FXD-240231-19Y-2.000-1.00	21.336	21.336.00	25.603.74	120.00%	24.02.2031
GR0133010232	10259	Δ090312Κ1Ε	G090312Κ1Ε	ΟΕΔ-ΣΤΟ-240232-20x-2.000-1.00	GGB-FXD-240232-20Y-2.000-1.00	21.336	21.336.00	26.049.28	122.09%	24.02.2032
GR0138005716	10260	Δ090312Λ1Ε	G090312Λ1Ε	ΟΕΔ-ΣΤΟ-240233-21x-2.000-1.00	GGB-FXD-240233-21Y-2.000-1.00	21.336	21.336.00	26.818.47	125.70%	24.02.2033
GR0138006722	10261	Δ090312Μ1Ε	G090312Μ1Ε	ΟΕΔ-ΣΤΟ-240234-22x-2.000-1.00	GGB-FXD-240234-22Y-2.000-1.00	21.336	21.336.00	27.097.98	127.01%	24.02.2034
GR0138007738	10262	Δ090312Ν1Ε	G090312Ν1Ε	ΟΕΔ-ΣΤΟ-240235-23x-2.000-1.00	GGB-FXD-240235-23Y-2.000-1.00	21.336	21.336.00	27.362.78	128.25%	24.02.2035
GR0138008744	10263	Δ090312Ξ1Ε	G090312Ξ1Ε	ΟΕΔ-ΣΤΟ-240236-24x-2.000-1.00	GGB-FXD-240236-24Y-2.000-1.00	21.336	21.336.00	28.001.67	131.24%	24.02.2036
GR0138009759	10264	Δ090312Ο1Ε	G090312Ο1Ε	ΟΕΔ-ΣΤΟ-240237-25x-2.000-1.00	GGB-FXD-240237-25Y-2.000-1.00	21.336	21.336.00	28.644.75	134.26%	24.02.2037
GR0138010765	10265	Δ090312Π1Ε	G090312Π1Ε	ΟΕΔ-ΣΤΟ-240238-26x-2.000-1.00	GGB-FXD-240238-26Y-2.000-1.00	21.336	21.336.00	28.987.31	135.86%	24.02.2038
GR0138011771	10266	Δ090312Ρ1Ε	G090312Ρ1Ε	ΟΕΔ-ΣΤΟ-240239-27x-2.000-1.00	GGB-FXD-240239-27Y-2.000-1.00	21.336	21.336.00	29.310.96	137.38%	24.02.2039
GR0138012787	10267	Δ090312Σ1Ε	G090312Σ1Ε	ΟΕΔ-ΣΤΟ-240240-28x-2.000-1.00	GGB-FXD-240240-28Y-2.000-1.00	21.336	21.336.00	29.615.69	138.81%	24.02.2040
GR0138013793	10268	Δ090312Τ1Ε	G090312Τ1Ε	ΟΕΔ-ΣΤΟ-240241-29x-2.000-1.00	GGB-FXD-240241-29Y-2.000-1.00	21.336	21.336.00	29.901.51	140.15%	24.02.2041
GR0138014809	10269	Δ090312Υ1Ε	G090312Υ1Ε	ΟΕΔ-ΣΤΟ-240242-30x-2.000-1.00	GGB-FXD-240242-30Y-2.000-1.00	21.336	21.336.00	30.178.92	141.45%	24.02.2042

### ΓΝΩΣΤΟΠΟΙΗΣΕΙΣ ΕΤΑΙΡΕΙΩΝ

From: INFORM Π. ΛΥΚΟΣ Α.Ε. ΣΥΜΜΕΤΟΧΩΝ  
 Posted At: 26 November 2021 17:02  
 Conversation: Αγορά Ιδίων Μετοχών 19.11.2021-25.11.2021  
 Posted To: DOLAnnouncements2  
 Subject: Αγορά Ιδίων Μετοχών 19.11.2021-25.11.2021

Κορωπί, 26/11/2021

**INFORM Π. ΛΥΚΟΣ Α.Ε. ΣΥΜΜΕΤΟΧΩΝ (Σύμβολο Χ.Α.: ΛΥΚ)**

Η εταιρεία INFORM Π. ΛΥΚΟΣ Α.Ε. ΣΥΜΜΕΤΟΧΩΝ, σύμφωνα με τον Κανονισμό (ΕΕ) αριθ. 596/2014 του Ευρωπαϊκού Κοινοβουλίου και του Συμβουλίου της 16ης Απριλίου 2014 και τον κατ' εξουσιοδότηση Κανονισμό (ΕΕ) 2016/1052 της Επιτροπής της 8ης Μαρτίου 2016, καθώς και βάσει της σχετικής απόφασης της Τακτικής Γενικής Συνέλευσης της 18/06/2021, ανακοινώνει ότι την περίοδο 19/11/2021 - 25/11/2021, αγόρασε συνολικά 9.759 ίδιες μετοχές, ως ακολούθως:

Ημερομηνία	Αριθμός Μετοχών	Συνολικό Ποσό (€)	Μέση Τιμή (€)	Χαμηλότερη Τιμή (€)	Υψηλότερη Τιμή (€)
19/11/2021	2.011	3.192,94	1,5877	1,5850	1,5900
22/11/2021	1.915	3.061,93	1,5989	1,5900	1,6150
23/11/2021	1.928	3.038,96	1,5762	1,5700	1,5800
24/11/2021	1.964	3.083,48	1,5700	1,5700	1,5700
25/11/2021	1.941	3.047,37	1,5700	1,5700	1,5700
<b>Σύνολο</b>	<b>9.759</b>	<b>15.425</b>	<b>1,5806</b>		

Μετά και τις προαναφερόμενες αγορές, η Εταιρεία κατέχει 141.596 ίδιες μετοχές, ποσοστό 0,69% του συνόλου των μετοχών της Εταιρείας.

ΠΛΗΡΟΦΟΡΙΕΣ: ΜΟΝΑΔΑ ΕΞΥΠΗΡΕΤΗΣΗΣ ΜΕΤΟΧΩΝ ΚΑΙ ΕΤΑΙΡΙΚΩΝ ΑΝΑΚΟΙΝΩΣΕΩΝ

e-mail: [ir@lykos.gr](mailto:ir@lykos.gr)

[Αγορά Ιδίων Μετοχών 19.11.2021-25.11.2021](#)

**From:** AS COMPANY A.E.  
**Posted At:** 26 November 2021 17:03  
**Conversation:** ΑΝΑΚΟΙΝΩΣΗ ΓΙΑ ΤΙΣ ΑΠΟΦΑΣΕΙΣ ΕΚΤΑΚΤΗΣ ΓΕΝΙΚΗΣ  
ΣΥΝΕΛΕΥΣΗΣ  
**Posted To:** DOLAnnouncements2  
  
**Subject:** ΑΝΑΚΟΙΝΩΣΗ ΓΙΑ ΤΙΣ ΑΠΟΦΑΣΕΙΣ ΕΚΤΑΚΤΗΣ ΓΕΝΙΚΗΣ  
ΣΥΝΕΛΕΥΣΗΣ

Παρακαλούμε δείτε το συνημμένο Δελτίο Τύπου με τις Αποφάσεις της Έκτακτης Γενικής Συνέλευσης.

[ΑΝΑΚΟΙΝΩΣΗ ΓΙΑ ΤΙΣ ΑΠΟΦΑΣΕΙΣ ΕΚΤΑΚΤΗΣ ΓΕΝΙΚΗΣ ΣΥΝΕΛΕΥΣΗΣ](#)

**From:** AS COMPANY A.E.  
**Posted At:** 26 November 2021 17:03  
**Conversation:** ΠΙΝΑΚΑΣ ΑΝΑΛΥΤΙΚΩΝ ΑΠΟΤΕΛΕΣΜΑΤΩΝ ΨΗΦΟΦΟΡΙΑΣ  
ΕΚΤΑΚΤΗΣ ΓΕΝΙΚΗΣ ΣΥΝΕΛΕΥΣΗΣ 26.11.2021  
**Posted To:** DOLAnnouncements2  
  
**Subject:** ΠΙΝΑΚΑΣ ΑΝΑΛΥΤΙΚΩΝ ΑΠΟΤΕΛΕΣΜΑΤΩΝ ΨΗΦΟΦΟΡΙΑΣ  
ΕΚΤΑΚΤΗΣ ΓΕΝΙΚΗΣ ΣΥΝΕΛΕΥΣΗΣ 26.11.2021

Παρακαλούμε δείτε το συνημμένο Πίνακα Αναλυτικών Αποτελεσμάτων Ψηφοφορίας της Έκτακτης Γενικής Συνέλευσης που πραγματοποιήθηκε στις 26.11.2021.

[ΠΙΝΑΚΑΣ ΑΝΑΛΥΤΙΚΩΝ ΑΠΟΤΕΛΕΣΜΑΤΩΝ ΨΗΦΟΦΟΡΙΑΣ ΕΚΤΑΚΤΗΣ ΓΕΝΙΚΗΣ ΣΥΝΕΛΕΥΣΗΣ 26.11.2021](#)

**From:** BYTE COMPUTER A.B.E.E.  
**Posted At:** 26 November 2021 17:10  
**Conversation:** ΑΠΟΤΕΛΕΣΜΑΤΑ ΕΝΝΙΑΜΗΝΟΥ 2021  
**Posted To:** DOLAnnouncements2  
  
**Subject:** ΑΠΟΤΕΛΕΣΜΑΤΑ ΕΝΝΙΑΜΗΝΟΥ 2021

Σε απάντηση της από 09/11/2021 επιστολής της Επιτροπής Κεφαλαιαγοράς για την ενημέρωση του επενδυτικού κοινού αναφορικά με τις επιπτώσεις αφενός μεν της ενεργειακής κρίσης και αφετέρου της εξάπλωσης του Covid-19 στην διαμόρφωση των θεμελιωδών οικονομικών μεγεθών μας κατά το γ' τρίμηνο της χρήσης του 2021, η εταιρεία μας προβαίνει στην ακόλουθη ανακοίνωση:

**Στο εννεάμηνο 01/01-30/9/2021 για την εταιρεία:**

Ο κύκλος εργασιών ανήλθε σε 25.147.403,64€ έναντι 19.697.565,85€ το 2020, σημειώνοντας αύξηση 27,67%.

Τα κέρδη προ φόρων και τόκων (EBIT) ανήλθαν σε 2.909.745,11€ έναντι 1.151.122,60€ το 2020 σημειώνοντας αύξηση 152,77%.

Τα κέρδη προ φόρων, τόκων και αποσβέσεων (EBITDA) ανήλθαν σε 3.571.659,55€ έναντι 1.863.352,55€ το 2020, σημειώνοντας αύξηση 91,68%.

Τα κέρδη προ φόρων ανήλθαν σε 2.630.937,23€ έναντι 770.968,14€ το 2020, σημειώνοντας αύξηση 241,25%

**Στο εννεάμηνο 01/01-30/9/2021 για τον όμιλο:**

Ο κύκλος εργασιών ανήλθε σε 27.909.639,79€ έναντι 21.969.466,52€ το 2020, σημειώνοντας αύξηση 27,04%.

Τα κέρδη προ φόρων και τόκων ανήλθαν (EBIT) σε 3.058.877,11€ έναντι 1.277.347,86€ το 2020 σημειώνοντας αύξηση 139,47%.

Τα κέρδη προ φόρων, τόκων και αποσβέσεων (EBITDA) ανήλθαν σε 3.728.150,75€ έναντι 1.996.051,02€, σημειώνοντας αύξηση 86,78%.



Τα κέρδη προ φόρων ανήλθαν σε 2.749.471,75 έναντι 866.962,62 το 2020, σημειώνοντας αύξηση 217,14%

**Ανάλογες είναι και οι μεταβολές του γ' τριμήνου του 2021 έναντι του γ' τριμήνου του 2020.**

**Ειδικότερα,**

**για την εταιρεία:**

Ο κύκλος εργασιών της εταιρείας ανήλθε σε 8.506.816,08€ έναντι 6.987.080,51€ σημειώνοντας αύξηση 21,75%.

Τα κέρδη προ φόρων και τόκων(EBIT) της εταιρείας ανήλθαν σε 1.107.120,27€ έναντι 283.811,08€ το 2020 σημειώνοντας αύξηση 290,09%.

Τα κέρδη προ φόρων, τόκων και αποσβέσεων (EBITDA) της εταιρείας ανήλθαν σε 1.333.862,48€ έναντι 563.618,96€ το 2020 σημειώνοντας αύξηση 136,66%.

Τα κέρδη προ φόρων ανήλθαν σε 1.031.598,08 έναντι 225.741,74 το 2020, σημειώνοντας αύξηση 356,98%

**Για τον όμιλο :**

Ο κύκλος εργασιών του ομίλου ανήλθε σε 9.021.828,45€ έναντι 7.565.440,03€ σημειώνοντας αύξηση 19,25%.

Τα κέρδη προ φόρων και τόκων(EBIT) της εταιρείας ανήλθαν σε 1.076.446,34€ έναντι 286.759,86€ το 2020 σημειώνοντας μείωση 275,38%.

Τα κέρδη προ φόρων, τόκων και αποσβέσεων (EBITDA) της εταιρείας ανήλθαν σε 1.305.607,72€ έναντι 569.292,29€ το 2020, σημειώνοντας αύξηση 129,34%.

Τα κέρδη προ φόρων ανήλθαν σε 992.999,40 έναντι 138.813,63 το 2020, σημειώνοντας αύξηση 615,35%

Στο ερώτημα για τις σημαντικές μεταβολές στην δανειακή και κεφαλαιακή διάρθρωση και τα λοιπά μεγέθη της κατάστασης χρηματοοικονομικής θέσης της εταιρείας μας, οι οποίες έλαβαν χώρα κατά το γ' τρίμηνο της χρήσης του 2021, η εταιρεία μας ενημερώνει, ότι δεν υπήρξαν σημαντικές μεταβολές στη δανειακή θέση ή/και κεφαλαιακή διάρθρωση, καθώς και λοιπά μεγέθη της κατάστασης χρηματοοικονομικής θέσης της εν σχέσει με τα αντίστοιχα μεγέθη κατά την 30/6/2021

Συνολικός Δανεισμός	30/6/2021	30/09/2021
<b>ΕΤΑΙΡΕΙΑ</b>	5.336.016,85	5.080.435,90
<b>ΟΜΙΛΟΣ</b>	5.809.016,85	5.623.435,90
Ίδια Κεφάλαια	30/6/2021	30/09/2020
<b>ΕΤΑΙΡΕΙΑ</b>	16.058.161,61	16.849.759,50
<b>ΟΜΙΛΟΣ</b>	16.289.342,09	17.059.272,70

Παρά το γεγονός ότι η εξάπλωση της πανδημίας Covid-19 έχει προκαλέσει παγκοσμίως αβεβαιότητα και δραματική αλλαγή στις αγορές, με αποτέλεσμα να καταστεί αναγκαία και επιβεβλημένη η λήψη εκτάκτων περιοριστικών μέτρων διεθνώς, τα οικονομικά μεγέθη του ομίλου BYTE δεν έχουν επηρεασθεί αρνητικώς κατά το εννεάμηνο του 2021 από τις επιπτώσεις της πανδημίας, βάσει δε των μέχρι σήμερα δεδομένων και των προβλέψεων στο αμέσως προσεχές μέλλον ως προς την αντιμετώπιση της νόσου δεν διαφαίνεται ότι θα επηρεασθεί αρνητικά η πορεία του Ομίλου και αναμένεται να επιτευχθούν πλήρως οι στόχοι, οι οποίοι έχουν τεθεί για το σύνολο του έτους 2021. Τούτο οφείλεται στο ότι η Διοίκηση του Ομίλου λαμβάνει εγκαίρως, συστηματικώς και αποτελεσματικώς όλα τα απαραίτητα μέτρα για την προστασία και ασφάλεια των εργαζομένων της, των πελατών και των συνεργατών της από την διασπορά του COVID-19, σύμφωνα με τα εκάστοτε ισχύοντα κυβερνητικά και υγειονομικά μέτρα, καθώς και μέτρα για την εξασφάλιση - και υπό τις παρούσες ιδιαιτέρως δύσκολες και έκτακτες συνθήκες - της συνεχούς και απρόσκοπτης επιχειρηματικής και επιχειρησιακής λειτουργίας των εταιρειών του Ομίλου μας και την συνεπή εκπλήρωση των συμβατικών υποχρεώσεών μας έναντι των πελατών μας.

Όσον αφορά στην αύξηση του κόστους ενέργειας, επίσης δεν επηρέασε κατά το εννεάμηνο 2021 και δεν αναμένεται να επηρεάσει την λειτουργία του Ομίλου και την επίτευξη των στόχων του για ολόκληρο το 2021, αφού, λόγω της φύσεως του τομέα δραστηριότητας των εταιρειών του Ομίλου, δεν συμμετέχει στο κόστος παραγωγής.

From: AUTOHELLAS A.T.E.E.  
Posted At: 26 November 2021 17:10  
Conversation: ΑΓΟΡΑ ΙΔΙΩΝ ΜΕΤΟΧΩΝ  
Posted To: DOLAnnouncements2  
  
Subject: ΑΓΟΡΑ ΙΔΙΩΝ ΜΕΤΟΧΩΝ

**AUTOHELLAS ATEE: ΑΝΑΚΟΙΝΩΣΗ ΑΓΟΡΑΣ ΙΔΙΩΝ ΜΕΤΟΧΩΝ**

Η AUTOHELLAS ATEE (η **Εταιρεία**) ανακοινώνει στο Επενδυτικό Κοινό ότι, σύμφωνα με το άρθρο 49 του Ν. 4548/2018 και σε υλοποίηση των αποφάσεων της Ετήσιας Τακτικής Γενικής Συνέλευσης των Μετόχων της (συνεδρίαση 15.07.2020), και της από 23<sup>η</sup> Ιουλίου 2020 απόφασης του Διοικητικού Συμβουλίου, προέβη στις 25/11/2021, μέσω του μέλους του Χρηματιστηρίου Αθηνών EUROXX Χρηματιστηριακή Α.Ε.Π.Ε.Υ., σε αγορά 3.707 Ιδίων Μετοχών με μέση τιμή κτήσης 8,9015 ευρώ ανά μετοχή και συνολική αξία συναλλαγής 32.998,16 ευρώ.

Μετά και την προαναφερόμενη απόκτηση, η Εταιρεία κατέχει συνολικά 696.563 ίδιες μετοχές που αντιπροσωπεύουν ποσοστό 1,433% του συνόλου των μετοχών της Εταιρείας.

Η παρούσα ανακοίνωση εκδίδεται σύμφωνα με τον Κανονισμό (ΕΕ) αριθ. 596/2014 του Ευρωπαϊκού Κοινοβουλίου και του Συμβουλίου της 16ης Απριλίου 2014 και τον κατ' εξουσιοδότηση Κανονισμό (ΕΕ) 2016/1052 της Επιτροπής της 8ης Μαρτίου 2016.

From: ΕΘΝΙΚΗ ΤΡΑΠΕΖΑ ΤΗΣ ΕΛΛΑΔΟΣ Α.Ε.  
Posted At: 26 November 2021 17:21  
Conversation: ΔΕΛΤΙΟ ΤΥΠΟΥ - Όμιλος ΕΤΕ Αποτελέσματα Γ' τριμήνου 2021  
Posted To: DOLAnnouncements2  
  
Subject: ΔΕΛΤΙΟ ΤΥΠΟΥ - Όμιλος ΕΤΕ Αποτελέσματα Γ' τριμήνου 2021

Δείτε το Δελτίο Τύπου - Όμιλος ΕΤΕ Αποτελέσματα Γ' τριμήνου 2021

Επισυνάπτεται και η σχετική παρουσίαση των αποτελεσμάτων.

[Δελτίο Τύπου](#)  
[Results Presentation](#)

**From:** Ο.Λ.Θ. Α.Ε.  
**Posted At:** 26 November 2021 17:28  
**Conversation:** Οικονομικά αποτελέσματα για την περίοδο 1/1 - 30/9/2021 και πρόσφατες εξελίξεις στη δραστηριότητα της ΟΛΘ Α.Ε.  
**Posted To:** DOLAnnouncements2  
  
**Subject:** Οικονομικά αποτελέσματα για την περίοδο 1/1 - 30/9/2021 και πρόσφατες εξελίξεις στη δραστηριότητα της ΟΛΘ Α.Ε.

Παρακαλούμε δείτε την συνημμένη εταιρική ανακοίνωση

[Οικονομικά Αποτελέσματα Περιόδου 1.1.2021-30.09.2021](#)

**From:** TRASTOR A.E.E.A.Π.  
**Posted At:** 26 November 2021 17:28  
**Conversation:** Υπογραφή προσυμφώνου για την πώληση ακινήτου στο  
Περιστέρι Αττικής  
**Posted To:** DOLAnnouncements2  
  
**Subject:** Υπογραφή προσυμφώνου για την πώληση ακινήτου στο  
Περιστέρι Αττικής

Παρακαλούμε όπως δείτε συνημμένο αρχείο.

[Υπογραφή προσυμφώνου για την πώληση ακινήτου στο Περιστέρι Αττικής](#)

From: ΕΛΑΣΤΡΟΝ Α.Ε.Β.Ε.  
Posted At: 26 November 2021 17:29  
Conversation: ΑΠΑΝΤΗΣΕΙΣ ΣΕ ΕΠΙΣΤΟΛΕΣ - ΕΡΩΤΗΜΑΤΑ ΤΟΥ Χ.Α./ΤΗΣ Ε.Κ.  
Posted To: DOLAnnouncements2  
  
Subject: ΑΠΑΝΤΗΣΕΙΣ ΣΕ ΕΠΙΣΤΟΛΕΣ - ΕΡΩΤΗΜΑΤΑ ΤΟΥ Χ.Α./ΤΗΣ Ε.Κ.

Επισυνάπτεται η ανακοίνωση αποτελεσμάτων 9μήνου 2021.

[Ανακοίνωση αποτελεσμάτων 9μήνου 2021](#)

From: ΕΛΛΑΚΤΩΡ Α.Ε.  
Posted At: 26 November 2021 17:30  
Conversation: Πρόσκληση σε Τηλεδιάσκεψη (Αποτελέσματα 9Μ 2021)  
Posted To: DOLAnnouncements2  
  
Subject: Πρόσκληση σε Τηλεδιάσκεψη (Αποτελέσματα 9Μ 2021)

Πρόσκληση σε Τηλεδιάσκεψη (Αποτελέσματα 9Μ 2021)

[Conference Call Invitation 9M 2021 GR](#)



From: ΕΛΒΑΛΧΑΛΚΟΡ Ε.Β. ΧΑΛΚΟΥ & ΑΛΟΥΜΙΝΙΟΥ Α.Ε.  
Posted At: 26 November 2021 17:31  
Conversation: ΑΝΑΚΟΙΝΩΣΗ ΓΙΑ ΔΗΜΟΣΙΕΥΣΗ ΒΑΣΙΚΩΝ ΟΙΚΟΝΟΜΙΚΩΝ  
ΜΕΓΕΘΩΝ Γ ΤΡΙΜΗΝΟΥ 2021  
Posted To: DOLAnnouncements2  
Subject: ΑΝΑΚΟΙΝΩΣΗ ΓΙΑ ΔΗΜΟΣΙΕΥΣΗ ΒΑΣΙΚΩΝ ΟΙΚΟΝΟΜΙΚΩΝ  
ΜΕΓΕΘΩΝ Γ ΤΡΙΜΗΝΟΥ 2021

Αθήνα, 26.11.2021

**ΑΝΑΚΟΙΝΩΣΗ ΓΙΑ ΔΗΜΟΣΙΕΥΣΗ ΒΑΣΙΚΩΝ ΟΙΚΟΝΟΜΙΚΩΝ ΜΕΓΕΘΩΝ Γ' ΤΡΙΜΗΝΟΥ 2021**

Η Εταιρεία ΕΛΒΑΛΧΑΛΚΟΡ ΕΛΛΗΝΙΚΗ ΒΙΟΜΗΧΑΝΙΑ ΧΑΛΚΟΥ ΚΑΙ ΑΛΟΥΜΙΝΙΟΥ ΑΝΩΝΥΜΟΣ ΕΤΑΙΡΕΙΑ, γνωστοποιεί στο επενδυτικό κοινό ότι η **Δημοσίευση για τα Βασικά Οικονομικά Μεγέθη του Γ' Τριμήνου 2021** θα πραγματοποιηθεί την Τρίτη 30 Νοεμβρίου 2021 (μετά τη λήξη της συνεδρίασης).

*\* Η εταιρεία διατηρεί το δικαίωμα να μεταβάλει τις παραπάνω ημερομηνίες, εφόσον ενημερώσει εγκαίρως το επενδυτικό κοινό με τροποποίηση του παρόντος, σύμφωνα με τα οριζόμενα από τον Κανονισμό του Χρηματιστηρίου.*

**From:** INTRAKAT A.E. ΤΕΧΝΙΚΩΝ ΚΑΙ ΕΝΕΡΓΕΙΑΚΩΝ ΕΡΓΩΝ  
**Posted At:** 26 November 2021 17:35  
**Conversation:** Πρόσκληση σε Έκτακτη Γενική Συνέλευση των κ.κ. Μετόχων της INTRAKAT  
**Posted To:** DOLAnnouncements2  
  
**Subject:** Πρόσκληση σε Έκτακτη Γενική Συνέλευση των κ.κ. Μετόχων της INTRAKAT

Δείτε την Πρόσκληση της Εταιρείας

[Πρόσκληση σε Έκτακτη Γενική Συνέλευση](#)

From: ΜΠΗΤΡΟΣ Α.Ε.  
Posted At: 26 November 2021 17:47  
Conversation: ΑΠΑΝΤΗΣΕΙΣ ΣΕ ΕΠΙΣΤΟΛΕΣ - ΕΡΩΤΗΜΑΤΑ ΤΟΥ Χ.Α./ΤΗΣ Ε.Κ.  
Posted To: DOLAnnouncements2  
  
Subject: ΑΠΑΝΤΗΣΕΙΣ ΣΕ ΕΠΙΣΤΟΛΕΣ - ΕΡΩΤΗΜΑΤΑ ΤΟΥ Χ.Α./ΤΗΣ Ε.Κ.

ΑΝΑΚΟΙΝΩΣΗ ΓΙΑ ΟΙΚΟΝΟΜΙΚΑ ΜΕΓΕΘΗ Γ` ΤΡΙΜΗΝΟΥ 2021

[ΕΝΗΜΕΡΩΣΗ ΓΙΑ ΟΙΚΟΝΟΜΙΚΑ ΜΕΓΕΘΗ Γ` ΤΡΙΜΗΝΟΥ 2021](#)

**From:** ΜΥΛΟΙ ΚΕΠΕΝΟΥ Α.Β.Ε.Ε.  
**Posted At:** 26 November 2021 17:55  
**Conversation:** ΑΝΑΚΟΙΝΩΣΗ ΓΙΑ ΤΗΝ ΠΡΟΑΝΑΓΓΕΛΙΑ ΓΕΝΙΚΗΣ ΣΥΝΕΛΕΥΣΗΣ  
**Posted To:** DOLAnnouncements2  
  
**Subject:** ΑΝΑΚΟΙΝΩΣΗ ΓΙΑ ΤΗΝ ΠΡΟΑΝΑΓΓΕΛΙΑ ΓΕΝΙΚΗΣ ΣΥΝΕΛΕΥΣΗΣ

Δείτε την πρόσκληση.

[ΠΡΟΣΚΛΗΣΗ ΓΣ](#)

From: ΓΕΚΕ Α.Ε.

Posted At: 26 November 2021 18:03

Conversation: ΑΝΑΚΟΙΝΩΣΗ ΥΠΟΒΟΛΗΣ ΑΙΤΗΜΑΤΟΣ ΔΙΑΓΡΑΦΗΣ ΤΩΝ ΜΕΤΟΧΩΝ ΤΗΣ ΕΤΑΙΡΕΙΑΣ ΜΕ ΤΗΝ ΕΠΩΝΥΜΙΑ «ΑΝΩΝΥΜΟΣ ΕΤΑΙΡΕΙΑ ΞΕΝΟΔΟΧΕΙΑΚΩΝ ΚΑΙ ΤΟΥΡΙΣΤΙΚΩΝ ΕΠΙΧΕΙΡΗΣΕΩΝ ΓΕΚΕ» ΑΠΟ ΤΟ ΧΡΗΜΑΤΙΣΤΗΡΙΟ ΑΘΗΝΩΝ

Posted To: DOLAnnouncements2

Subject: ΑΝΑΚΟΙΝΩΣΗ ΥΠΟΒΟΛΗΣ ΑΙΤΗΜΑΤΟΣ ΔΙΑΓΡΑΦΗΣ ΤΩΝ ΜΕΤΟΧΩΝ ΤΗΣ ΕΤΑΙΡΕΙΑΣ ΜΕ ΤΗΝ ΕΠΩΝΥΜΙΑ «ΑΝΩΝΥΜΟΣ ΕΤΑΙΡΕΙΑ ΞΕΝΟΔΟΧΕΙΑΚΩΝ ΚΑΙ ΤΟΥΡΙΣΤΙΚΩΝ ΕΠΙΧΕΙΡΗΣΕΩΝ ΓΕΚΕ» ΑΠΟ ΤΟ ΧΡΗΜΑΤΙΣΤΗΡΙΟ ΑΘΗΝΩΝ

**ΑΝΑΚΟΙΝΩΣΗ ΥΠΟΒΟΛΗΣ ΑΙΤΗΜΑΤΟΣ ΔΙΑΓΡΑΦΗΣ ΤΩΝ ΜΕΤΟΧΩΝ ΤΗΣ ΕΤΑΙΡΕΙΑΣ  
ΜΕ ΤΗΝ ΕΠΩΝΥΜΙΑ «ΑΝΩΝΥΜΟΣ ΕΤΑΙΡΕΙΑ ΞΕΝΟΔΟΧΕΙΑΚΩΝ ΚΑΙ ΤΟΥΡΙΣΤΙΚΩΝ  
ΕΠΙΧΕΙΡΗΣΕΩΝ ΓΕΚΕ» ΑΠΟ ΤΟ ΧΡΗΜΑΤΙΣΤΗΡΙΟ ΑΘΗΝΩΝ**

26.11.2021

Γνωστοποιείται στο επενδυτικό κοινό ότι την 25 Νοεμβρίου 2021, ημέρα Πέμπτη και ώρα 11:30 π.μ., συνήλθε σε αυτόκλητη, καθολική, έκτακτη Γενική Συνέλευση η εταιρεία με την επωνυμία «ΑΝΩΝΥΜΟΣ ΕΤΑΙΡΕΙΑ ΞΕΝΟΔΟΧΕΙΑΚΩΝ ΚΑΙ ΤΟΥΡΙΣΤΙΚΩΝ ΕΠΙΧΕΙΡΗΣΕΩΝ ΓΕΚΕ» (εφεξής, η «**Εταιρεία**») στην έδρα της Εταιρείας, με μοναδικό θέμα ημερήσιας διάταξης τη διαγραφή των μετοχών της Εταιρείας από το Χρηματιστήριο Αθηνών και την υποβολή σχετικού αιτήματος προς την Επιτροπή Κεφαλαιαγοράς, σύμφωνα με τα προβλεπόμενα στο άρθρο 17 παρ. 5 Ν. 3371/2005.

Ειδικότερα, στη Γενική Συνέλευση συμμετείχαν όλοι οι μέτοχοι της Εταιρείας, ήτοι οι κκ. Δωροθέα Κεφάλαια, Κωνσταντίνος Κεφάλαια, Γεώργιος Κεφάλαια και Αγγελική Κεφάλαια, εκπροσωπώντας 8.418.750 μετοχές με ισάριθμα δικαιώματα ψήφου, που αντιστοιχούν σε ποσοστό 100% του καταβεβλημένου μετοχικού κεφαλαίου της Εταιρείας.

Η Γενική Συνέλευση ομόφωνα αποφάσισε τη διαγραφή του συνόλου των μετοχών της Εταιρείας, ήτοι 8.418.750 μετοχών ονομαστικής αξίας €0,30 έκαστης και την υποβολή σχετικού αιτήματος προς την Επιτροπή Κεφαλαιαγοράς, κατά τα προβλεπόμενα στο άρθρο 17 παρ. 5 Ν. 3371/2005. Ταυτόχρονα, δόθηκαν οι

απαραίτητες εξουσιοδοτήσεις για την υλοποίηση της ως άνω απόφασης και την υποβολή του σχετικού αιτήματος.

Προς εκτέλεση της ανωτέρω απόφασης της Γενικής Συνέλευσης της Εταιρείας, υπεβλήθη σήμερα προς την Επιτροπή Κεφαλαιαγοράς το αίτημα διαγραφής.

[ΑΝΑΚΟΙΝΩΣΗ ΥΠΟΒΟΛΗΣ ΑΙΤΗΜΑΤΟΣ ΔΙΑΓΡΑΦΗΣ](#)

**From:** VIOHALCO SA/NV  
**Posted At:** 26 November 2021 18:58  
**Conversation:** Γνωστοποίηση συναλλαγής (άρθρο 19 του Κανονισμού (ΕΕ) αριθ. 596/2014)  
**Posted To:** DOLAnnouncements2  
  
**Subject:** Γνωστοποίηση συναλλαγής (άρθρο 19 του Κανονισμού (ΕΕ) αριθ. 596/2014)

[Γνωστοποίηση συναλλαγής \(άρθρο 19 του Κανονισμού \(ΕΕ\) αριθ. 596/2014\)](#)

From: VIOHALCO SA/NV  
Posted At: 26 November 2021 19:14  
Conversation: Δημοσίευση γνωστοποιήσεων σημαντικών συμμετοχών  
Posted To: DOLAnnouncements2  
  
Subject: Δημοσίευση γνωστοποιήσεων σημαντικών συμμετοχών

.

[Δημοσίευση γνωστοποιήσεων σημαντικών συμμετοχών](#)



From: REVOIL Α.Ε.Ε.Π.  
Posted At: 26 November 2021 19:42  
Conversation: Τροποποίηση Εσωτερικού Κανονισμού Λειτουργίας  
Posted To: DOLAnnouncements2  
  
Subject: Τροποποίηση Εσωτερικού Κανονισμού Λειτουργίας

Η Εταιρεία REVOIL Α.Ε.Ε.Π. ανακοινώνει, σύμφωνα με το άρθρο 14 παρ. 2 του νόμου 4706/2020 ότι το Διοικητικό της Συμβούλιο σε συνεδρίασή του την Τετάρτη 24 Νοεμβρίου 2021, μεταξύ άλλων, προχώρησε σε τροποποίηση του από 17/7/2021 εγκεκριμένου Εσωτερικού Κανονισμού Λειτουργίας της Εταιρείας. Ο Κανονισμός έχει αναρτηθεί στο διαδικτυακό τόπο της Εταιρείας στη διεύθυνση [www.revoil.gr](http://www.revoil.gr).

From: SPACE HELLAS A.E.  
Posted At: 26 November 2021 20:49  
Conversation: ΑΝΑΚΟΙΝΩΣΗ ΑΠΟΚΤΗΣΗΣ ΙΔΙΩΝ ΜΕΤΟΧΩΝ  
Posted To: DOLAnnouncements2  
Subject: ΑΝΑΚΟΙΝΩΣΗ ΑΠΟΚΤΗΣΗΣ ΙΔΙΩΝ ΜΕΤΟΧΩΝ

Αγία Παρασκευή, 26 Νοεμβρίου 2021

### **ΑΝΑΚΟΙΝΩΣΗ ΑΠΟΚΤΗΣΗΣ ΙΔΙΩΝ ΜΕΤΟΧΩΝ**

Η εταιρεία «SPACE HELLAS ΑΝΩΝΥΜΗ ΕΤΑΙΡΕΙΑ ΣΥΣΤΗΜΑΤΑ ΚΑΙ ΥΠΗΡΕΣΙΕΣ ΤΗΛΕΠΙΚΟΙΝΩΝΙΩΝ, ΠΛΗΡΟΦΟΡΙΚΗΣ, ΑΣΦΑΛΕΙΑΣ-ΙΔΙΩΤΙΚΗ ΕΠΙΧΕΙΡΗΣΗ ΠΑΡΟΧΗΣ ΥΠΗΡΕΣΙΩΝ ΑΣΦΑΛΕΙΑΣ», ανακοινώνει – σύμφωνα με τον κανονισμό (ΕΕ) αριθ. 596/2014 του Ευρωπαϊκού Κοινοβουλίου και του Συμβουλίου της 16ης Απριλίου 2014 και τον κατ' εξουσιοδότηση Κανονισμό (ΕΕ) 2016/1052 της Επιτροπής της 8ης Μαρτίου 2016, το άρθρο 49 του Ν.4548/2018 και σε συνέχεια της από 18.06.2020 απόφασης της Τακτικής Γενικής Συνέλευσης (Θέμα 10ο) των μετόχων της και της σχετικής από 26.11.2020 απόφασης του Διοικητικού της Συμβουλίου – ότι στο πλαίσιο του Προγράμματος Απόκτησης Ιδίων Μετοχών, την 26η Νοεμβρίου 2021 προέβη, μέσω της Χρηματιστηριακής εταιρείας Merit Χρηματιστηριακή Α.Ε.Π.Ε.Υ., σε αγορά 578 ιδίων μετοχών, με μέση τιμή κτήσης 9,10€ ανά μετοχή, συνολικής αξίας 5.259,80€.

Μετά την εν λόγω συναλλαγή, η εταιρεία κατέχει 66.576 ίδιες μετοχές, ποσοστό 1,03114% του συνόλου των μετοχών της εταιρείας.

**From:** Όμιλος ΕΧΑΕ  
**Posted At:** 29 November 2021 09:38  
**Conversation:** NOVAL PROPERTY ΑΕΕΕΠ: ΑΝΑΚΟΙΝΩΣΗ ΠΡΟΣΚΛΗΣΗ ΠΡΟΣ  
ΤΟ ΕΠΕΝΔΥΤΙΚΟ ΚΟΙΝΟ ΜΕ ΕΥΡΟΣ ΑΠΟΔΟΣΗΣ  
**Posted To:** DOLAnnouncements2  
  
**Subject:** NOVAL PROPERTY ΑΕΕΕΠ: ΑΝΑΚΟΙΝΩΣΗ ΠΡΟΣΚΛΗΣΗ ΠΡΟΣ  
ΤΟ ΕΠΕΝΔΥΤΙΚΟ ΚΟΙΝΟ ΜΕ ΕΥΡΟΣ ΑΠΟΔΟΣΗΣ

ΔΕΙΤΕ ΤΗΝ [ΑΝΑΚΟΙΝΩΣΗ](#)

From: TITAN CEMENT INTERNATIONAL S.A  
Posted At: 29 November 2021 09:58  
Conversation: Πρόγραμμα αγοράς ιδίων μετοχών  
Posted To: DOLAnnouncements2  
  
Subject: Πρόγραμμα αγοράς ιδίων μετοχών

Δείτε το συνημμένο αρχείο.

[Πρόγραμμα αγοράς ιδίων μετοχών](#)

From: JUMBO A.E.E.  
Posted At: 29 November 2021 10:17  
Conversation: ΒΑΣΙΚΑ ΟΙΚΟΝΟΜΙΚΑ ΜΕΓΕΘΗ Γ' ΤΡΙΜΗΝΟΥ 2021  
Posted To: DOLAnnouncements2  
  
Subject: ΒΑΣΙΚΑ ΟΙΚΟΝΟΜΙΚΑ ΜΕΓΕΘΗ Γ' ΤΡΙΜΗΝΟΥ 2021

Ανακοίνωση βασικών οικονομικών μεγεθών γ' τριμήνου και εννεαμήνου της χρήσης 2021

[Ανακοίνωση βασικών οικονομικών μεγεθών γ' τριμήνου και εννεαμήνου της χρήσης 2021](#)

From: ALPHA TRUST ΑΝΔΡΟΜΕΔΑ Α.Ε.Ε.Χ.  
Posted At: 29 November 2021 10:22  
Conversation: ΑΝΑΚΟΙΝΩΣΗ ΓΙΑ ΤΗΝ ΑΓΟΡΑ ΙΔΙΩΝ ΜΕΤΟΧΩΝ  
Posted To: DOLAnnouncements2  
  
Subject: ΑΝΑΚΟΙΝΩΣΗ ΓΙΑ ΤΗΝ ΑΓΟΡΑ ΙΔΙΩΝ ΜΕΤΟΧΩΝ

Οράτε συνημμένο.

[ΑΝΑΚΟΙΝΩΣΗ ΓΙΑ ΑΓΟΡΑ ΙΔΙΩΝ ΜΕΤΟΧΩΝ](#)

**From:** ΒΙΟΚΑΡΠΕΤ Α.Ε.  
**Posted At:** 29 November 2021 10:31  
**Conversation:** ΑΝΑΚΟΙΝΩΣΗ ΡΥΘΜΙΖΟΜΕΝΗΣ ΠΛΗΡΟΦΟΡΙΑΣ ΤΟΥ Ν.  
3556/2007: Γνωστοποίηση συναλλαγών  
**Posted To:** DOLAnnouncements2  
**Subject:** ΑΝΑΚΟΙΝΩΣΗ ΡΥΘΜΙΖΟΜΕΝΗΣ ΠΛΗΡΟΦΟΡΙΑΣ ΤΟΥ Ν.  
3556/2007: Γνωστοποίηση συναλλαγών

Η εταιρία «ΒΙΟΚΑΡΠΕΤ ΑΕ ΒΙΟΜΗΧΑΝΙΚΕΣ ΚΑΙ ΕΜΠΟΡΙΚΕΣ ΕΠΙΧΕΙΡΗΣΕΙΣ» ύστερα από ενημέρωση του μετόχου της **Αστερίου Καντώνια του Ιωάννη** γνωστοποιεί ότι την 26/11/2021 ο ανωτέρω μέτοχος πραγματοποίησε **αγορά** 1.000 κοινών ονομαστικών μετοχών (1.000 αριθμό δικαιωμάτων ψήφου) αξίας 1.490,11 € .

Η παρούσα ανακοίνωση γίνεται στα πλαίσια της γνωστοποίησης των συναλλαγών των προσώπων του άρθρου 13 του Ν.3340/2005 και της απόφασης 3/347/12-7-2005 του ΔΣ της Επιτροπής Κεφαλαιαγοράς, καθώς επίσης σύμφωνα με τον Ν.3556/2007 σε συνδυασμό με την διάταξη του άρθρου 11 της απόφασης 1/434/3-7-2007 της Επιτροπής Κεφαλαιαγοράς περί διάχυσης ρυθμιζόμενων πληροφοριών.

Λάρισα 29/11/2021

From: MERMEREN KOMBINAT A.D. PRILEP  
Posted At: 29 November 2021 10:56  
Conversation: Σχολιασμός Αποτελεσμάτων Εννεαμήνου 2021  
Posted To: DOLAnnouncements2  
Subject: Σχολιασμός Αποτελεσμάτων Εννεαμήνου 2021

## Α Ν Α Κ Ο Ι Ν Ω Σ Η

Με σκοπό την έγκυρη και έγκαιρη ενημέρωση του επενδυτικού κοινού, η Mermeren Kombinat AD Prilep ανακοινώνει τα παρακάτω, σε συμπλήρωση τής ανακοίνωσης που έκανε την 01/11/2021 σχετικά με τα οικονομικά αποτελέσματα του εννεαμήνου 2021:

Τα έσοδα από πωλήσεις, τα κέρδη προ φόρων και τόκων (EBIT), τα κέρδη προ φόρων, τόκων και αποσβέσεων (EBITDA) και τα καθαρά κέρδη για το γ' τρίμηνο της χρήσης 2021 και σε σωρευτική βάση, καθώς και τα αντίστοιχα συγκριτικά μεγέθη της περσινής περιόδου έχουν όπως παρακάτω:

	01/01- 30/09/2021	01/01- 30/09/2020	01/07- 30/09/2021	01/07- 30/09/2020
Πωλήσεις	21.983.640	15.847.629	8.491.543	8.209.264
EBIT	12.289.117	7.865.419	4.895.763	4.064.843
EBITDA	14.033.518	9.595.078	5.479.340	4.654.150
Καθαρά κέρδη	11.128.890	7.475.946	4.440.093	3.687.758

Ο δανεισμός τής εταιρείας την 30/09/2021 περιορίστηκε στις 308 χιλιάδες ευρώ, ενώ ο καθαρός δανεισμός είναι αρνητικός, ύψους 18,8 εκατομμυρίων δραχμών.

Όπως επισημαίνεται και στην Εκθεση του Διοικητικού Συμβουλίου για το Α' εξάμηνο 2021, η εταιρεία έχει προσαρμόσει την λειτουργία της στο περιβάλλον τής πανδημίας Covid-19 και ήδη από το Γ' τρίμηνο του 2020 έχει αρχίσει να ξεπερνά τις συνέπειές της.



Το αυξημένο κόστος καυσίμων επιβάρυνε στο σύνολο του εννεαμήνου το κόστος παραγωγής προ αποσβέσεων κατά περίπου 3%, ποσό που απορροφήθηκε πλήρως λόγω των αυξημένων πωλήσεων.

Πρίλεπ, 29 Νοεμβρίου 2021

[Σχολιασμός Αποτελεσμάτων Εννεαμήνου 2021](#)

From: EPSILON NET A.E.  
Posted At: 29 November 2021 10:56  
Conversation: ΑΝΑΚΟΙΝΩΣΗ ΓΙΑ ΠΑΡΕΛΕΥΣΗ ΠΡΟΘΕΣΜΙΑΣ  
Posted To: DOLAnnouncements2  
  
Subject: ΑΝΑΚΟΙΝΩΣΗ ΓΙΑ ΠΑΡΕΛΕΥΣΗ ΠΡΟΘΕΣΜΙΑΣ

Η EPSILON NET Α.Ε. ανακοινώνει:

[2021\\_11\\_29\\_ΑΝΑΚΟΙΝΩΣΗ ΟΛΟΚΛΗΡΩΣΗΣ ΠΡΟΘΕΣΜΙΑΣ ΓΙΑ ΠΑΡΟΧΗ ΑΔΕΙΑΣ PCS](#)

From: ΜΟΤΟΡ ΟΪΛ Α.Ε.  
Posted At: 29 November 2021 11:26  
Conversation: Ρυθμιζόμενη Πληροφορία: Αγορές Ιδίων Μετοχών (Απόφαση ΕΓΣ 17/6/2020)  
Posted To: DOLAnnouncements2  
Subject: Ρυθμιζόμενη Πληροφορία: Αγορές Ιδίων Μετοχών (Απόφαση ΕΓΣ 17/6/2020)

Η ΜΟΤΟΡ ΟΙΛ (ΕΛΛΑΣ) ΔΙΥΛΙΣΤΗΡΙΑ ΚΟΡΙΝΘΟΥ Α.Ε. ανακοινώνει ότι στις 26 Νοεμβρίου 2021 προέβη σε αγορά 20.500 μετοχών της Εταιρείας συνολικής αξίας Ευρώ 281.155,00 (μέση τιμή κτήσης: Ευρώ 13,715 ανά μετοχή).

Ο συνολικός αριθμός ιδίων μετοχών που κατέχει η Εταιρεία ανέρχεται σε 445.407 που αντιστοιχεί σε ποσοστό 0,40% του μετοχικού της κεφαλαίου. Η μέση τιμή κτήσης των ιδίων μετοχών ανέρχεται σε Ευρώ 12,350 ανά μετοχή. Οι αγορές των ιδίων μετοχών της Εταιρείας πραγματοποιούνται μέσω του Μέλους του Χρηματιστηρίου Αθηνών ΠΕΙΡΑΙΩΣ ΑΕΠΕΥ.

Μαρούσι, 29 Νοεμβρίου 2021

Το Διοικητικό Συμβούλιο

**From:** ΜΥΛΟΙ ΛΟΥΛΗ Α.Ε.  
**Posted At:** 29 November 2021 11:55  
**Conversation:** Ανακοίνωση σχετική με Βασικά Οικονομικά Μεγέθη Γ Τριμήνου 2021  
**Posted To:** DOLAnnouncements2  
  
**Subject:** Ανακοίνωση σχετική με Βασικά Οικονομικά Μεγέθη Γ Τριμήνου 2021

Επισυνάπτεται η ανακοίνωση σχετική με Βασικά Οικονομικά Μεγέθη Γ Τριμήνου 2021.

[Βασικά Οικονομικά Μεγέθη Γ Τριμήνου 2021](#)

**From:** ΑΕΡΟΠΟΡΙΑ ΑΙΓΑΙΟΥ Α.Ε.  
**Posted At:** 29 November 2021 12:25  
**Conversation:** ΑΝΑΚΟΙΝΩΣΗ ΡΥΘΜΙΖΟΜΕΝΗΣ ΠΛΗΡΟΦΟΡΙΑΣ ΤΟΥ Ν.  
3556/2007: Γνωστοποίηση συναλλαγών  
**Posted To:** DOLAnnouncements2  
  
**Subject:** ΑΝΑΚΟΙΝΩΣΗ ΡΥΘΜΙΖΟΜΕΝΗΣ ΠΛΗΡΟΦΟΡΙΑΣ ΤΟΥ Ν.  
3556/2007: Γνωστοποίηση συναλλαγών

Ρυθμιζόμενη πληροφορία του Ν. 3556/2007

[Ρυθμιζόμενη πληροφορία του Ν. 3556/2007](#)

**From:** ΙΚΤΙΝΟΣ ΕΛΛΑΣ Α.Ε.

**Posted At:** 29 November 2021 12:35

**Conversation:** Πληροφορίες αναφορικά με την διαμόρφωση των θεμελιωδών οικονομικών μεγεθών κατά το γ' τρίμηνο της χρήσης 2021 και σε σωρευτική βάση για το εννεάμηνο

**Posted To:** DOLAnnouncements2

**Subject:** Πληροφορίες αναφορικά με την διαμόρφωση των θεμελιωδών οικονομικών μεγεθών κατά το γ' τρίμηνο της χρήσης 2021 και σε σωρευτική βάση για το εννεάμηνο

**Η ΙΚΤΙΝΟΣ ΕΛΛΑΣ ΑΕ για το εννεάμηνο του 2021, σε επίπεδο μητρικής κατέγραψε:**

- Κέρδη προ Τόκων, Φόρων και Αποσβέσεων (EBITDA), τα οποία ανήλθαν σε 6,6 εκατ. ευρώ, έναντι 4,8 εκατ. ευρώ το αντίστοιχο εννεάμηνο του 2020, παρουσιάζοντας αύξηση κατά 38,4%. Στο τρίτο τρίμηνο του 2021, τα Κέρδη προ Τόκων Φόρων και Αποσβέσεων (EBITDA) ανήλθαν σε 0,9 εκατ. ευρώ, έναντι 1,8 εκατ. ευρώ το αντίστοιχο τρίτο τρίμηνο του 2020.
- Κέρδη προ Φόρων και Τόκων (EBIT) για το εννεάμηνο του 2021, τα οποία διαμορφώθηκαν σε 4,6 εκατ. ευρώ, έναντι 3,2 εκατ. ευρώ για το αντίστοιχο εννεάμηνο του 2020, σημειώνοντας αύξηση 42,7%. Στο τρίτο τρίμηνο του 2021, τα Κέρδη προ Τόκων Φόρων (EBIT) ανήλθαν σε 0,3 εκατ. ευρώ, έναντι 1,4 εκατ. ευρώ το αντίστοιχο τρίτο τρίμηνο του 2020.
- Κύκλο εργασιών για το εννεάμηνο του 2021, ο οποίος διαμορφώθηκε στα 25,5 εκατ. ευρώ, έναντι 21,9 εκατ. ευρώ το αντίστοιχο εννεάμηνο του 2020, σημειώνοντας αύξηση κατά 16,6%. Στο τρίτο τρίμηνο του 2021, ο κύκλος εργασιών ανήλθε σε 7,1 εκατ. ευρώ, έναντι 7,6 εκατ. ευρώ το αντίστοιχο τρίτο τρίμηνο του 2020.
- Τα κέρδη προ φόρων ανήλθαν σε 3,0 εκατ. ευρώ, έναντι 1,8 εκατ. ευρώ το αντίστοιχο εννεάμηνο του 2020, σημειώνοντας αύξηση κατά 67,2%. Στο τρίτο τρίμηνο του 2021, τα αποτελέσματα προ φόρων κατέγραψαν ζημίες 0,2 εκατ. ευρώ, έναντι 0,8 εκατ. ευρώ κερδών το αντίστοιχο τρίτο τρίμηνο του 2020.
- Το σύνολο του Καθαρού δανεισμού για το εννεάμηνο του 2021 ανήλθε σε 38,5 εκατ. ευρώ, έναντι 40,6 εκατ. ευρώ, σημειώνοντας μείωση κατά 2,1 εκατ. ευρώ, σε σχέση με τις 31/12/2020.
- Η εταιρία προχώρησε για το εννεάμηνο του 2021 σε επενδύσεις συνολικού ύψους 0,7 εκατ. ευρώ, έναντι 2,4 εκατ. ευρώ το αντίστοιχο εννεάμηνο του 2020.
- Οι εξαγωγές μαρμάρου κατά το πρώτο εννεάμηνο του 2021 ανήλθαν στο 96% του κύκλου εργασιών της εταιρίας.

**Αντίστοιχα, σε ενοποιημένη βάση για το πρώτο εννεάμηνο του 2021 :**

- Ο δείκτης EBITDA ανήλθε σε 7,6 εκατ. ευρώ, έναντι 5,9 εκατ. ευρώ το αντίστοιχο πρώτο εννεάμηνο του 2020, παρουσιάζοντας αύξηση κατά 29,6%. Στο τρίτο

τρίμηνο του 2021, το EBITDA ανήλθε σε 1,0 εκατ. ευρώ, έναντι 2,3 εκατ. ευρώ το αντίστοιχο τρίτο τρίμηνο του 2020.

- Τα κέρδη προ Φόρων και Τόκων (EBIT) για το εννεάμηνο του 2021 διαμορφώθηκαν στα 4,4 εκατ. ευρώ, έναντι 3,2 εκατ. ευρώ για το αντίστοιχο εννεάμηνο του 2020, σημειώνοντας αύξηση 40,3%. Στο τρίτο τρίμηνο του 2021, τα Κέρδη προ Τόκων Φόρων (EBIT) ανήλθαν σε 0,1 εκατ. ευρώ, έναντι 1,5 εκατ. ευρώ το αντίστοιχο τρίτο τρίμηνο του 2020.
- Σε ενοποιημένη βάση, το σύνολο του Καθαρού δανεισμού για το εννεάμηνο του 2021 ανήλθε σε 39,6 εκατ. ευρώ, έναντι 42,6 εκατ. ευρώ, σημειώνοντας μείωση κατά 3,1 εκατ. ευρώ, σε σχέση με τις 31/12/2020.
- Ο κύκλος εργασιών διαμορφώθηκε στα 27,2 εκατ. ευρώ, έναντι 24,1 εκατ. ευρώ της προηγούμενης περιόδου, παρουσιάζοντας αύξηση κατά 13,0%. Στο τρίτο τρίμηνο του 2021, ο κύκλος εργασιών ανήλθε σε 7,7 εκατ. ευρώ, έναντι 8,1 εκατ. ευρώ το αντίστοιχο τρίτο τρίμηνο του 2020.
- Τα κέρδη προ φόρων ανήλθαν σε 2,8 εκατ. ευρώ, έναντι 1,7 εκατ. ευρώ το αντίστοιχο πρώτο εννεάμηνο του 2020, παρουσιάζοντας αύξηση κατά 69,73%. Στο τρίτο τρίμηνο του 2021, τα Αποτελέσματα προ φόρων κατέγραψαν ζημίες 0,4 εκατ. ευρώ, έναντι 0,9 εκατ. ευρώ κερδών το αντίστοιχο τρίτο τρίμηνο του 2020.

### **Επιπτώσεις από την εξάπλωση του Covid – 19**

Οι δυσμενείς συνέπειες της πανδημίας ήταν ορατές σε όλες τις χώρες παγκοσμίως και φυσικά και στη βιομηχανία μαρμάρου. Η μείωση των εξαγωγών κατεργασμένων και ακατέργαστων μαρμάρων το 2020, σε σχέση με το 2019, έφτασε για την Ελλάδα το 25% και ειδικότερα για την εταιρεία μας η μείωση του κύκλου εργασιών ανήλθε στο 19,70%. Η εύρεση του εμβολίου κατά του κορωνοϊού οδήγησε σε καλύτερες υγειονομικά συνθήκες σε όλες τις αγορές, με συνέπεια την αύξηση των πωλήσεων της εταιρείας. Ειδικότερα, μεγάλα έργα που βρίσκονταν σε αναστολή επανήλθαν στο προσκήνιο, με αποτέλεσμα την αύξηση του κύκλου εργασιών κατά 16,6% το πρώτο εννεάμηνο του 2021, σε σχέση με το αντίστοιχο του 2020.

Ωστόσο τα προβλήματα από την έξαρση της πανδημίας συνεχίζονται, καθώς το τέταρτο κύμα έχει υποχρεώσει πολλές αγορές σε μείωση της δραστηριότητάς τους και σε πολλές περιπτώσεις σε ολοκληρωτικό κλείσιμο των αγορών τους. Ειδικότερα, η αγορά της Κίνας στην οποία δραστηριοποιείται η εταιρεία με ποσοστό άνω του 50% αντιμετωπίζει ακόμη και τώρα σοβαρά προβλήματα.

Η Διοίκηση της Εταιρείας εκτιμά διαρκώς την κατάσταση και τις πιθανές επιπτώσεις του (COVID-19) και λαμβάνει όλα τα αναγκαία μέτρα για τη διατήρηση της βιωσιμότητας της Εταιρείας, καθώς και για την ελαχιστοποίηση των επιπτώσεων του στις δραστηριότητές τους στο παρόν επιχειρηματικό και οικονομικό περιβάλλον. Για την εταιρεία η ασφάλεια των εργαζομένων και των

συνεργατών της αποτελεί απόλυτη προτεραιότητα και για το σκοπό αυτό λαμβάνει όλα τα αναγκαία μέτρα προς αυτήν την κατεύθυνση.

### **Επιπτώσεις από την ενεργειακή κρίση**

Όσον αφορά στις επιπτώσεις από την ενεργειακή κρίση, η επίδραση από τις μεγάλες αυξήσεις που παρατηρούνται έχει επηρεάσει ανοδικά το κόστος παραγωγής και αναμένεται να αυξήσει το συνολικό λειτουργικό κόστος κατά 7-8%. Η Διοίκηση παρακολουθεί στενά τις εξελίξεις στην αγορά της ενέργειας και εκτιμά ότι θα περιορίσει το αντίκτυπο αυτών, μέσω της μείωσης του παραγωγικού κόστους, συνέπεια του επενδυτικού προγράμματος της την τελευταία τριετία\.

Ένα από τα μεγαλύτερα προβλήματα του παγκόσμιου εμπορίου και κατ' επέκταση του κλάδου μας είναι οι διαρκείς αυξήσεις των ναύλων λόγω των διαταραχών στην εφοδιαστική αλυσίδα. Η αύξηση του μεταφορικού κόστους δεν επηρεάζει άμεσα το κόστος της εταιρίας, δεδομένου ότι ο ναύλος επιβαρύνει τον πελάτη, ωστόσο έχει αντίκτυπο στις πωλήσεις της εταιρείας, καθώς αυξάνεται το συνολικό κόστος κτήσης για τον πελάτη.

### **Προοπτικές - εκτίμηση για την εξέλιξη των δραστηριοτήτων κατά το τέταρτο τρίμηνο της χρήσης**

Η εταιρεία λόγω της δεδομένης κατάστασης με την πανδημία στην αγορά της Κίνας και των απρόβλεπτων εξελίξεων, τόσο στην αγορά ενέργειας, όσο και στην εφοδιαστική αλυσίδα, επιχειρεί να μειώσει τον κίνδυνο εξάρτησης της από τη συγκεκριμένη αγορά και έχει επικεντρώσει τη στρατηγική της στην αύξηση της διασποράς, αλλά και των πωλήσεων ημικατεργασμένων και τελικών προϊόντων, αλλάζοντας το μίγμα πωλήσεων με αύξηση κατά 40% των εν λόγω προϊόντων στο πρώτο εννεάμηνο του 2021, έναντι της αντίστοιχης περσινής περιόδου με ταυτόχρονη σταθεροποίηση, στα περσινά επίπεδα, στις πωλήσεις ακατέργαστου υλικού.

Η εταιρία αναμένεται να είναι κερδοφόρα για τη χρήση του 2021, ωστόσο το τρίτο τρίμηνο του 2021 δεν ακολούθησε την ανοδική πορεία του πρώτου εξαμήνου της χρήσης, παρουσιάζοντας ύφεση η οποία αναμένεται να συνεχιστεί και το τελευταίο τρίμηνο του 2021.



From: FURLIS A.E ΣΥΜΜΕΤΟΧΩΝ  
Posted At: 29 November 2021 13:11  
Conversation: Ανακοίνωση Αγοράς Ιδίων Μετοχών  
Posted To: DOLAnnouncements2  
  
Subject: Ανακοίνωση Αγοράς Ιδίων Μετοχών

Ανακοίνωση Αγοράς Ιδίων Μετοχών

[Ανακοίνωση Αγοράς Ιδίων Μετοχών](#)

**From:** ΠΛΑΣΤΙΚΑ ΚΡΗΤΗΣ Α.Β.Ε.Ε.  
**Posted At:** 29 November 2021 13:31  
**Conversation:** ΑΝΑΚΟΙΝΩΣΗ ΒΑΣΙΚΩΝ ΟΙΚΟΝΟΜΙΚΩΝ ΜΕΓΕΘΩΝ 9ΜΗΝΟΥ 2021.  
**Posted To:** DOLAnnouncements2  
  
**Subject:** ΑΝΑΚΟΙΝΩΣΗ ΒΑΣΙΚΩΝ ΟΙΚΟΝΟΜΙΚΩΝ ΜΕΓΕΘΩΝ 9ΜΗΝΟΥ 2021.

Βλέπετε συνημμένα την ΑΝΑΚΟΙΝΩΣΗ ΒΑΣΙΚΩΝ ΟΙΚΟΝΟΜΙΚΩΝ ΜΕΓΕΘΩΝ 9ΜΗΝΟΥ 2021.

[ΑΝΑΚΟΙΝΩΣΗ ΒΑΣΙΚΩΝ ΟΙΚΟΝΟΜΙΚΩΝ ΜΕΓΕΘΩΝ 9ΜΗΝΟΥ 2021](#)

From: ΣΙΔΜΑ ΜΕΤΑΛΛΟΥΡΓΙΚΗ ΑΕ  
Posted At: 29 November 2021 14:08  
Conversation: ΑΝΑΚΟΙΝΩΣΗ ΓΙΑ ΑΠΟΤΕΛΕΣΜΑΤΑ ΦΟΡΟΛΟΓΙΚΟΥ ΕΛΕΓΧΟΥ  
Posted To: DOLAnnouncements2  
  
Subject: ΑΝΑΚΟΙΝΩΣΗ ΓΙΑ ΑΠΟΤΕΛΕΣΜΑΤΑ ΦΟΡΟΛΟΓΙΚΟΥ ΕΛΕΓΧΟΥ

Σύμφωνα με την παράγραφο 4.1.3.1. του Κανονισμού του Χρηματιστηρίου Αθηνών και το άρθρο 17 παρ. 1 του Κανονισμού (ΕΕ) αριθ. 596/2014, η ανώνυμη εταιρία με την επωνυμία "ΣΙΔΗΡΕΜΠΟΡΙΚΗ ΜΑΚΕΔΟΝΙΑΣ ΣΙΔΜΑ ΜΕΤΑΛΛΟΥΡΓΙΚΗ Α.Ε.", γνωστοποιεί στο επενδυτικό κοινό ότι ολοκληρώθηκε ο φορολογικός έλεγχος στην Εταιρία για την χρήση 2020, που διενεργήθηκε από τους νόμιμους ελεγκτές σύμφωνα με το άρθρο 65Α του Ν. 4174/2013 όπως ισχύει και εκδόθηκε Έκθεση Φορολογικής Συμμόρφωσης με συμπέρασμα χωρίς επιφύλαξη.

**From:** ΔΟΥΡΟΣ Α.Ε.  
**Posted At:** 29 November 2021 14:17  
**Conversation:** ΑΝΑΚΟΙΝΩΣΗ ΠΕΡΙ ΣΧΟΛΙΑΣΜΟΥ ΟΙΚΟΝΟΜΙΚΩΝ  
ΚΑΤΑΣΤΑΣΕΩΝ/ ΕΚΘΕΣΕΩΝ  
**Posted To:** DOLAnnouncements2  
  
**Subject:** ΑΝΑΚΟΙΝΩΣΗ ΠΕΡΙ ΣΧΟΛΙΑΣΜΟΥ ΟΙΚΟΝΟΜΙΚΩΝ  
ΚΑΤΑΣΤΑΣΕΩΝ/ ΕΚΘΕΣΕΩΝ

Δείτε την ανακοίνωση της εταιρίας

[ΑΝΑΚΟΙΝΩΣΗ ΑΠΟΤΕΛΕΣΜΑΤΑ 01-01-2021 30-09-2021](#)

From: ΒΑΡΒΑΡΕΣΟΣ Α.Ε.  
Posted At: 29 November 2021 14:38  
Conversation: ΑΝΑΚΟΙΝΩΣΗ ΓΙΑ ΑΠΟΤΕΛΕΣΜΑΤΑ ΦΟΡΟΛΟΓΙΚΟΥ ΕΛΕΓΧΟΥ  
Posted To: DOLAnnouncements2  
  
Subject: ΑΝΑΚΟΙΝΩΣΗ ΓΙΑ ΑΠΟΤΕΛΕΣΜΑΤΑ ΦΟΡΟΛΟΓΙΚΟΥ ΕΛΕΓΧΟΥ

Η εταιρεία «ΒΑΡΒΑΡΕΣΟΣ Α.Ε. Ευρωπαϊκά Νηματουργεία» σε εφαρμογή των διατάξεων της παραγράφου 4.1.3.1 του Κανονισμού του Χρηματιστηρίου Αθηνών και του άρθρου 17 παρ. 1 του Κανονισμού (ΕΕ) 596/2014 γνωστοποιεί στο επενδυτικό κοινό, ότι ολοκληρώθηκε ο φορολογικός έλεγχος της εταιρείας από τον Ορκωτό Ελεγκτή Λογιστή για την χρήση 2020 σύμφωνα με το άρθρ. 65Α Ν. 4174/2013 και εκδόθηκε φορολογικό πιστοποιητικό με συμπέρασμα χωρίς επιφύλαξη.

**From:** ΕΥΡΩΣΥΜΒΟΥΛΟΙ Α.Ε.  
**Posted At:** 29 November 2021 14:40  
**Conversation:** Ενημέρωση του Επενδυτικού Κοινού αναφορικά με τα θεμελιώδη οικονομικά μεγέθη κατά το γ τρίμηνο του 2021  
**Posted To:** DOLAnnouncements2  
**Subject:** Ενημέρωση του Επενδυτικού Κοινού αναφορικά με τα θεμελιώδη οικονομικά μεγέθη κατά το γ τρίμηνο του 2021

## **ΑΝΑΚΟΙΝΩΣΗ**

### **ΟΙΚΟΝΟΜΙΚΑ ΣΤΟΙΧΕΙΑ 9μήνου 2021**

Ο όμιλος «ΕΥΡΩΣΥΜΒΟΥΛΟΙ Α.Ε.», εμφάνισε το Γ' τρίμηνο του 2021, πωλήσεις ύψους 1,22 εκατ. ευρώ, έναντι πωλήσεων 1,10 εκατ. ευρώ το αντίστοιχο περσινό διάστημα, ενώ σε σύνολο ενιαμήνου οι πωλήσεις ανέρχονται στο ποσό των 3,21 εκατ. ευρώ για το 2021, έναντι 3,65 εκατ. ευρώ το αντίστοιχο διάστημα της χρήσης του 2020.

Το EBITDA, για την περίοδο του Γ' τριμήνου του 2021, ανήλθε σε 0,26 εκατ. ευρώ, έναντι 0,3 εκατ. ευρώ το αντίστοιχο περσινό διάστημα, ενώ για την περίοδο του εννιαμήνου το EBITDA του 2021 ανήλθε σε 0,90 εκατ. ευρώ, έναντι 0,45 εκατ. ευρώ του 2020, αυξημένο κατά 100%.

Τα κέρδη προ τόκων και φόρων (EBIT) την περίοδο του Γ' τριμήνου του 2021, ανήλθαν στο ποσό των 0,2 εκατ. ευρώ έναντι 0,38 εκατ. ευρώ του 2020, ενώ σε επίπεδο εννιαμήνου τα κέρδη προ τόκων και φόρων (EBIT) ανήλθαν στο ποσό των 0,84 εκατ. ευρώ, έναντι 0,41 εκατ. ευρώ το 2020, αυξημένο κατά 104,88%.

Τα κέρδη προ φόρων για το Γ' τρίμηνο του 2021, ανήλθαν στο ποσό των 0,17 εκατ. ευρώ έναντι 0,30 εκατ. ευρώ του 2020, ενώ σε επίπεδο εννιαμήνου τα κέρδη προ φόρων ανήλθαν στο ποσό των 0,74 εκατ. ευρώ, έναντι 0,33 εκατ. ευρώ το 2020, αυξημένο κατά 124,24%.

Ο καθαρός δανεισμός στις 30/9/2021 ανέρχονταν στα 3,7 εκατ. ευρώ, έναντι 3,78 εκατ. ευρώ το αντίστοιχο περσινό διάστημα, ακολουθώντας σταθερά μειωτική τάση τα δυο τελευταία έτη.

Ο όμιλος έλαβε τα απαραίτητα μέτρα για τον περιορισμό της πιθανής απειλής από τον COVID-19, θέτοντας ως προτεραιότητα την ασφάλεια των εργαζομένων και την αδιάλειπτη λειτουργία της εταιρείας.

Στην ίδια χρονική περίοδο, η εταιρεία βρίσκεται πολύ κοντά σε νέες συμφωνίες για αναθέσεις έργων, κυρίως στην Ελλάδα.

Επίσης, η μητρική εταιρεία έχει δρομολογήσει αύξηση μετοχικού κεφαλαίου, σύμφωνα με την από 12/7/2021 απόφαση της Α' επαναληπτικής Τακτικής Γενικής Συνέλευσης σε εκτέλεση της οποίας το μετοχικό κεφάλαιο θα αυξηθεί κατά 1.112.511€ με την καταβολή μετρητών και την έκδοση 3.708.370 νέων κοινών ονομαστικών μετοχών, ονομαστικής αξίας τριάντα λεπτών του ευρώ (0,30€) εκάστη, με δικαίωμα προτίμησης υπέρ των παλαιών μετόχων, σε τιμή διάθεσης για την οποία εξουσιοδοτήθηκε να αποφασίσει το Διοικητικό Συμβούλιο της εταιρείας μέχρι την 11.7.2022.

Για την υλοποίηση της άνωθεν αυξήσεως του μετοχικού κεφαλαίου έχει ήδη υποβληθεί προς έλεγχο και έγκριση στην Επιτροπή Κεφαλαιαγοράς, σχέδιο ενημερωτικού δελτίου.

29/11/2021

ΕΥΡΩΣΥΜΒΟΥΛΟΙ ΑΕ

ΤΜΗΜΑ ΕΤΑΙΡΙΚΩΝ

ΑΝΑΚΟΙΝΩΣΕΩΝ

[Ενημέρωση του Επενδυτικού Κοινού αναφορικά με τα θεμελιώδη οικονομικά μεγέθη κατά το γ τρίμηνο του 2021](#)

**From:** ΔΑΙΟΣ ΠΛΑΣΤΙΚΑ Α.Β.Ε.Ε.  
**Posted At:** 29 November 2021 14:56  
**Conversation:** ΑΝΑΚΟΙΝΩΣΗ ΒΑΣΙΚΩΝ ΟΙΚΟΝΟΜΙΚΩΝ ΜΕΓΕΘΩΝ  
ΕΝΝΙΑΜΗΝΟΥ 2021  
**Posted To:** DOLAnnouncements2  
  
**Subject:** ΑΝΑΚΟΙΝΩΣΗ ΒΑΣΙΚΩΝ ΟΙΚΟΝΟΜΙΚΩΝ ΜΕΓΕΘΩΝ  
ΕΝΝΙΑΜΗΝΟΥ 2021

ΑΝΑΚΟΙΝΩΣΗ ΕΝΝΙΑΜΗΝΟΥ 2021

[ΑΝΑΚΟΙΝΩΣΗ ΕΝΝΙΑΜΗΝΟΥ 2021](#)



**From:** ΕΚΤΕΡ Α.Ε.  
**Posted At:** 29 November 2021 15:00  
**Conversation:** ΑΝΑΚΟΙΝΩΣΗ ΒΑΣΙΚΩΝ ΟΙΚΟΝΟΜΙΚΩΝ ΜΕΓΕΘΩΝ  
ΕΝΝΕΑΜΗΝΟΥ 2021  
**Posted To:** DOLAnnouncements2  
  
**Subject:** ΑΝΑΚΟΙΝΩΣΗ ΒΑΣΙΚΩΝ ΟΙΚΟΝΟΜΙΚΩΝ ΜΕΓΕΘΩΝ  
ΕΝΝΕΑΜΗΝΟΥ 2021

ΒΑΣΙΚΑ ΟΙΚΟΝΟΜΙΚΑ ΜΕΓΕΘΗ ΕΝΝΕΑΜΗΝΟΥ 2021

[ΒΑΣΙΚΑ ΟΙΚΟΝΟΜΙΚΑ ΜΕΓΕΘΗ ΕΝΝΕΑΜΗΝΟΥ 2021](#)

From: ΑΦΟΙ Ι.&Β. ΛΑΔΕΝΗΣ Α.Ε. - ΜΙΝΕΡΒΑ  
Posted At: 29 November 2021 15:14  
Conversation: ΒΑΣΙΚΑ ΟΙΚΟΝΟΜΙΚΑ ΜΕΓΕΘΗ Γ' ΤΡΙΜΗΝΟΥ 2021  
Posted To: DOLAnnouncements2  
  
Subject: ΒΑΣΙΚΑ ΟΙΚΟΝΟΜΙΚΑ ΜΕΓΕΘΗ Γ' ΤΡΙΜΗΝΟΥ 2021

ΒΑΣΙΚΑ ΟΙΚΟΝΟΜΙΚΑ ΜΕΓΕΘΗ Γ ΤΡΙΜΗΝΟΥ 2021

[ΒΑΣΙΚΑ ΟΙΚΟΝΟΜΙΚΑ ΜΕΓΕΘΗ Γ&apos; ΤΡΙΜΗΝΟΥ 2021](#)

**From:** ΓΕΝΙΚΗ ΕΜΠΟΡΙΟΥ & ΒΙΟΜΗΧΑΝΙΑΣ

**Posted At:** 29 November 2021 15:22

**Conversation:** ΑΝΑΚΟΙΝΩΣΗ ΡΥΘΜΙΖΟΜΕΝΗΣ ΠΛΗΡΟΦΟΡΙΑΣ ΤΟΥ Ν.  
3556/2007: Γνωστοποίηση συναλλαγών

**Posted To:** DOLAnnouncements2

**Subject:** ΑΝΑΚΟΙΝΩΣΗ ΡΥΘΜΙΖΟΜΕΝΗΣ ΠΛΗΡΟΦΟΡΙΑΣ ΤΟΥ Ν.  
3556/2007: Γνωστοποίηση συναλλαγών

Η εταιρία «ΓΕΝΙΚΗ ΕΜΠΟΡΙΟΥ & ΒΙΟΜΗΧΑΝΙΑΣ Α.Ε.», σύμφωνα με τις διατάξεις του Ν. 3556/2007 (άρθρα 3 (ιστ), (ββ) και 21), σε συνδυασμό με το άρθρο 11 της απόφασης 1/434/03.07.2007 της Επιτροπής Κεφαλαιαγοράς και το άρθρο 19 του Κανονισμού (ΕΕ) αριθ. 596/2014 του Ευρωπαϊκού Κοινοβουλίου και του Συμβουλίου της 16<sup>ης</sup> Απριλίου 2014, ενημερώνει το επενδυτικό κοινό ότι η Κα **Μαυρουδή Παναγιώτα** του Δημητρίου, εκτελεστικό μέλος του Διοικητικού Συμβουλίου της εταιρείας (υπόχρεο πρόσωπο με βάση το άρθρο 19 του κανονισμού), ενημέρωσε την εταιρεία ότι κατά την συνεδρίαση του Χ.Α. της 26-11-2021 προέβη στην αγορά 2.500 ονομαστικών κοινών μετοχών της εταιρείας, συνολικής αξίας Ευρώ 3.010,09

From: ABAΞ Α.Ε.  
Posted At: 29 November 2021 15:37  
Conversation: ΧΡΗΜΑΤΟΟΙΚΟΝΟΜΙΚΑ ΑΠΟΤΕΛΕΣΜΑΤΑ 9ΜΗΝΟΥ 2021  
Posted To: DOLAnnouncements2  
  
Subject: ΧΡΗΜΑΤΟΟΙΚΟΝΟΜΙΚΑ ΑΠΟΤΕΛΕΣΜΑΤΑ 9ΜΗΝΟΥ 2021

Συνημμένο αρχείο pdf.

[ΧΡΗΜΑΤΟΟΙΚΟΝΟΜΙΚΑ ΑΠΟΤΕΛΕΣΜΑΤΑ 9ΜΗΝΟ 2021](#)

**From:** LOGISMOS A.E.  
**Posted At:** 29 November 2021 15:48  
**Conversation:** ΑΝΑΚΟΙΝΩΣΗ ΑΛΛΩΝ ΣΗΜΑΝΤΙΚΩΝ ΓΕΓΟΝΟΤΩΝ (ΔΕΝ ΠΡΟΒΛΕΠΟΝΤΑΙ ΣΕ ΑΛΛΕΣ ΚΑΤΗΓΟΡΙΕΣ)  
**Posted To:** DOLAnnouncements2  
  
**Subject:** ΑΝΑΚΟΙΝΩΣΗ ΑΛΛΩΝ ΣΗΜΑΝΤΙΚΩΝ ΓΕΓΟΝΟΤΩΝ (ΔΕΝ ΠΡΟΒΛΕΠΟΝΤΑΙ ΣΕ ΑΛΛΕΣ ΚΑΤΗΓΟΡΙΕΣ)

-

[ΑΝΑΚΟΙΝΩΣΗ ΒΑΣΙΚΩΝ ΟΙΚΟΝΟΜΙΚΩΝ ΜΕΓΕΘΩΝ Γ&apos; ΤΡΙΜΗΝΟΥ 2021](#)

From: AVE A.E.  
Posted At: 29 November 2021 16:25  
Conversation: Οικονομικά Αποτελέσματα Εννεαμήνου 2021  
Posted To: DOLAnnouncements2  
  
Subject: Οικονομικά Αποτελέσματα Εννεαμήνου 2021

βλ.συννημένο αρχείο

[AVE A.E. \\_Οικονομικά Αποτελέσματα Εννεαμήνου 2021](#)

From: ΜΑΘΙΟΣ ΠΥΡΙΜΑΧΑ Α.Ε.  
Posted At: 29 November 2021 16:28  
Conversation: Ανακοίνωση Αποτελεσμάτων Ενεαμήνου 2021  
Posted To: DOLAnnouncements2  
  
Subject: Ανακοίνωση Αποτελεσμάτων Ενεαμήνου 2021

.

[Ανακοίνωση Αποτελεσμάτων Ενεαμήνου 2021](#)

**From:** Ο.Π.Α.Π. ΑΕ

**Posted At:** 29 November 2021 16:32

**Conversation:** Ανακοίνωση ρυθμιζόμενης πληροφορίας αναφορικά με το ύψος του μετοχικού κεφαλαίου της Εταιρείας και τον συνολικό αριθμό των μετοχών και δικαιωμάτων ψήφου, σύμφωνα με την παρ. 5 του άρθρου 9 του Ν. 3556/2007

**Posted To:** DOLAnnouncements2

**Subject:** Ανακοίνωση ρυθμιζόμενης πληροφορίας αναφορικά με το ύψος του μετοχικού κεφαλαίου της Εταιρείας και τον συνολικό αριθμό των μετοχών και δικαιωμάτων ψήφου, σύμφωνα με την παρ. 5 του άρθρου 9 του Ν. 3556/2007

**Ανακοίνωση ρυθμιζόμενης πληροφορίας αναφορικά με το ύψος του μετοχικού κεφαλαίου της Εταιρείας και τον συνολικό αριθμό των μετοχών και δικαιωμάτων ψήφου, σύμφωνα με την παρ. 5 του άρθρου 9 του Ν. 3556/2007**

Ο ΟΠΑΠ γνωστοποιεί στο επενδυτικό κοινό, σύμφωνα με την παρ. 5 του άρθρου 9 του Ν. 3556/2007, όπως ισχύει, και προς τον σκοπό διευκόλυνσης υπολογισμού και καθορισμού των ορίων απόκτησης ή διάθεσης σημαντικών συμμετοχών από μετόχους ή κατόχους δικαιωμάτων ψήφου, ότι, με την ολοκλήρωση της αύξησης μετοχικού κεφαλαίου ως αποτέλεσμα της υλοποίησης του προγράμματος επανεπένδυσης του προσωρινού μερίσματος χρήσης 2021, και την εισαγωγή των νέων μετοχών, το μετοχικό κεφάλαιο της Εταιρείας ανέρχεται πλέον σε 105.856.886,10 ευρώ, διαιρεμένο σε 352.856.287 κοινές, ονομαστικές, μετά ψήφου μετοχές, ονομαστικής αξίας 0,30 ευρώ εκάστης.

**Αθήνα, 29.11.2021**

**ΟΠΑΠ Α.Ε.**





**Ομολογιακά Δάνεια Επιχειρήσεων – Οργανωμένη Αγορά (Μη Μετατρέψιμα)**

Πλήθος Εισηγμένων Ομολογιών	Ονομαστική αξία	Τιμή έκδοσης	Σημερινό επιτόκιο	Ημερ. λήξης	Διάρκεια (έτη)	Σημείωση	Τοκομερίδιο		Μον. Διασπ.	Ομόλογα Επιχειρήσεων	Δεδ. Τόκος Αποδ./Λήξη	Κατωτ Τιμή	Ανωτ Τιμή	Τιμή κλεισ. Προηγ.	Κλείσιμο-ημ/νία	Όγκος	Αξία Συναλλαγών	Τελευταία εντολή			Μεγ έτους		
							Κοινό	Προτιμησιακό										Τιμή	Αγορ./ Πώλ.	Ημερομηνία		λαχ έτους	
20,148	1,000.00	1,000.00	4.95	26/06/2023	5	---	7	---	1	B&F A.B.E.E. ΕΝΔΥΜΑΤΩΝ (Μη μετατρέψιμο)	21.4500	4.1660	100.1000	100.1000	100.0000	24/11/2021	3,000	3,067.35	98.6010	A	29/11/2021	92.1501	100.8900
90,000	1,000.00	1,000.00	3.00	11/05/2023	5	---	8	---	1	CORAL A.E. (Μη μετατρέψιμο)	1.6667	2.1910	100.3000	101.3000	100.8125	26/11/2021	8,000	8,078.33	100.3000	A	29/11/2021	100.5750	103.7500
120,000	1,000.00	1,000.00	3.95	04/04/2025	7	---	8	---	1	ΓΕΚ ΤΕΡΝΑ Α.Ε. (Μη μετατρέψιμο)	6.3639	2.7430	102.5000	102.5000	102.5000	26/11/2021	150,000	154,704.58	102.3000	A	29/11/2021	102.5000	105.8000
300,000	1,000.00	1,000.00	2.30	20/07/2028	7	---	1	---	1	ΠΡΟΝΤΕΑ ΑΕΕΑΠ (Μη μετατρέψιμο)	8.5611	2.6270	97.8000	97.9999	97.9999	26/11/2021	26,000	25,673.58	97.9000	A	29/11/2021	96.6400	99.9400
100,000	1,000.00	1,000.00	2.70	25/05/2026	5	---	2	---	1	COSTAMARE PARTICIPATIONS PLC (Μη μετατρέψιμο)	0.4500	2.7380	99.3001	99.7868	99.6915	26/11/2021	74,000	73,805.04	99.7000	A	29/11/2021	99.6915	102.5678
200,000	1,000.00	1,000.00	1.90	23/03/2028	7	---	2	---	1	ΜΟΤΟΡ ΟΙΛ ΔΙΥΛΙΣΤΗΡΙΑ ΚΟΡΙΝΘΟΥ ΑΕ (Μη μετατρέψιμο)	3.6417	2.1660	96.6000	98.5000	98.3400	26/11/2021	50,000	49,352.07	98.3000	A	29/11/2021	98.3121	100.9899
175,000	1,000.00	1,000.00	3.40	26/07/2024	5	---	5	---	1	ΑΤΤΙΣΑ Α.Ε. ΣΥΜΜΕΤΟΧΩΝ (Μη μετατρέψιμο)	12.0889	4.3300	96.7600	97.0000	96.9108	26/11/2021	164,000	160,916.28	96.8000	A	29/11/2021	90.0310	99.5000
150,000	1,000.00	1,000.00	2.60	22/10/2026	7	---	5	---	1	ΤΕΡΝΑ ΕΝΕΡΓΕΙΑΚΗ Μ.Α.Ε.Χ. (Μη μετατρέψιμο)	2.8889	2.5710	---	---	---	26/11/2021	---	---	99.4000	A	29/11/2021	98.8029	103.0000
200,000	1,000.00	1,000.00	3.60	12/03/2026	7	---	6	---	1	ΑΕΡΟΠΟΡΙΑ ΑΙΓΑΙΟΥ Α.Ε. (Μη μετατρέψιμο)	7.9000	3.5160	97.0701	98.9999	98.9989	26/11/2021	25,000	24,660.49	97.7000	A	29/11/2021	93.1501	102.0000
250,000	1,000.00	1,000.00	2.45	16/11/2028	7	---	1	---	1	ΕΛΒΑΛΧΑΛΚΟΡ Α.Ε. (Μη μετατρέψιμο)	1.0208	2.5020	99.6500	100.1000	99.6773	26/11/2021	33,000	32,969.69	99.6500	A	29/11/2021	99.5000	100.2000
150,000	1,000.00	1,000.00	2.65	22/10/2026	5	---	1	---	1	CPLP SHIPPING HOLDINGS PLC (Μη μετατρέψιμο)	2.9444	3.1060	98.0000	98.0100	98.0009	26/11/2021	33,000	32,437.47	98.4300	A	29/11/2021	97.7794	100.3500
200,000	1,000.00	1,000.00	2.10	27/10/2027	7	---	3	---	1	Ο.Π.Α.Π. Α.Ε. (Μη Μετατρέψιμο)	2.0417	1.8030	100.7500	101.3800	101.3800	26/11/2021	42,000	42,510.65	100.9000	A	29/11/2021	99.3000	102.8500
320,000	1,000.00	1,000.00	3.40	21/07/2027	7	---	3	---	1	LAMDA DEVELOPMENT Α.Ε. (Μη μετατρέψιμο)	12.5611	3.1960	100.2000	100.7000	100.2624	26/11/2021	168,000	170,551.07	100.1500	A	29/11/2021	97.8458	103.4268
500,000	1,000.00	1,000.00	2.75	03/07/2027	7	---	3	---	1	ΓΕΚ ΤΕΡΝΑ Α.Ε. (Μη μετατρέψιμο)	11.3819	3.0400	97.7500	98.4900	98.0210	26/11/2021	58,000	57,512.35	97.7000	A	29/11/2021	96.4000	99.8900

**Σημειώσεις Εταιρικών Ομολόγων**

Ο Όγκος Συναλλαγών υπολογίζεται ως (Τεμάχια) \* (Ονομαστική Τιμή). Η Αξία Συναλλαγών υπολογίζεται ως (Τεμάχια) \* (Ονομαστική Τιμή) \* (Τιμή %) + (Δεδουλευμένοι Τόκοι).

Οι τιμές συναλλαγών των ομολόγων υπολογίζονται ως ποσοστό επί τοις εκατό (%) της ονομαστικής τους τιμής.

Όλα τα ομόλογα έχουν Ονομαστική Αξία εκπεφρασμένη σε Ευρώ (εκτός εάν σημειώνεται διαφορετικά).

**Ομόλογα Ελληνικού Δημοσίου**

Πλήθος Εισηγμ. Ομολογιών	Ονομ. αξία	Σημερινό επιτόκιο	Υπολογισμός Δεδουλευμένων	Ημερ/νία Λήξης [1]	Διάρκεια (έτη)	Σημείωση	Ημερομηνία Πληρ.	Αξία τρέχοντος	Μον. Διασπ.	Ομόλογα Ελληνικού Δημοσίου	Κατωτ Τιμή	Ανωτ Τιμή	Τιμή κλεισ.	Προηγ. Κλείσιμο-ημ/νία	Όγκος	Αξία Συναλλαγών	Τελευταία εντολή Τιμή	Αγορ./ Πάλ. Ημερομηνία
3,000,000	1,000.00	4.38	Πργμ/Πργμ	01/08/2022	5	---	01/08	4.38	1	ΟΕΔ-ΣΤΘ-010822-05Χ-4,375-1,000	---	---	---	---	---	---	1.0000	A 28/11/2018
4,500,000	1,000.00	1.88	Πργμ/Πργμ	04/02/2035	15	---	04/02	1.88	1	ΟΕΔ-ΣΤΘ-040235-15Χ-1,875-1,000	---	---	---	---	---	---	---	---
2,500,000	1,000.00	3.45	Πργμ/Πργμ	02/04/2024	5	---	02/04	3.45	1	ΟΕΔ-ΣΤΘ-020424-05Χ-3,450-1,000	---	---	---	---	---	---	---	---
6,000,000	1,000.00	0.75	Πργμ/Πργμ	18/06/2031	10	---	18/06	0.75	1	ΟΕΔ-ΣΤΘ-180631-10Χ-0,750-1,000	---	---	---	---	---	---	---	---
4,355,990,324	1.00	3.50	Πργμ/Πργμ	30/01/2023	5	---	01/02 - 31/01	3.50	1	ΟΕΔ-ΣΤΘ-300123-05Χ-3,500-1,00	---	---	---	94.5720 13/07/2018	---	---	1.0000	A 28/11/2018
5,962,747,327	1.00	3.75	Πργμ/Πργμ	30/01/2028	10	---	/02 - 01/02 - 31/	3.75	1	ΟΕΔ-ΣΤΘ-300128-10Χ-3,750-1,00	---	---	---	85.4610 13/07/2018	---	---	1.0000	A 28/11/2018
6,091,218,404	1.00	3.90	Πργμ/Πργμ	30/01/2033	15	---	/02 - 01/02 - 31/	3.90	1	ΟΕΔ-ΣΤΘ-300133-15Χ-3,900-1,00	---	---	---	78.6730 13/07/2018	---	---	1.0000	A 28/11/2018
4,805,399,486	1.00	4.00	Πργμ/Πργμ	30/01/2037	19	---	/02 - 01/02 - 31/	4.00	1	ΟΕΔ-ΣΤΘ-300137-19Χ-4,000-1,00	---	---	---	77.0370 13/07/2018	---	---	1.0000	A 28/11/2018
4,603,713,186	1.00	4.20	Πργμ/Πργμ	30/01/2042	24	---	/02 - 01/02 - 31/	4.20	1	ΟΕΔ-ΣΤΘ-300142-24Χ-4,200-1,00	---	---	---	77.7640 13/07/2018	---	---	1.0000	A 28/11/2018
550,418,123	1.00	4.30	Πργμ/Πργμ	24/02/2023	11	---	24/02	4.30	1	ΟΕΔ-ΣΤΘ-240223-11Χ-2,000-1,00	---	---	---	10.0000 22/06/2015	---	---	10.0000	A 11/07/2019
445,007,576	1.00	4.30	Πργμ/Πργμ	24/02/2024	12	---	24/02	4.30	1	ΟΕΔ-ΣΤΘ-240224-12Χ-2,000-1,00	---	---	---	10.0000 22/06/2015	---	---	---	---
423,674,226	1.00	4.30	Πργμ/Πργμ	24/02/2025	13	---	24/02	4.30	1	ΟΕΔ-ΣΤΘ-240225-13Χ-2,000-1,00	---	---	---	10.0000 22/06/2015	---	---	---	---
212,292,153	1.00	4.30	Πργμ/Πργμ	24/02/2026	14	---	24/02	4.30	1	ΟΕΔ-ΣΤΘ-240226-14Χ-2,000-1,00	---	---	---	10.0000 22/06/2015	---	---	---	---
160,621,352	1.00	4.30	Πργμ/Πργμ	24/02/2027	15	---	24/02	4.30	1	ΟΕΔ-ΣΤΘ-240227-15Χ-2,000-1,00	---	---	---	10.0000 22/06/2015	---	---	---	---
183,244,055	1.00	4.30	Πργμ/Πργμ	24/02/2028	16	---	24/02	4.30	1	ΟΕΔ-ΣΤΘ-240228-16Χ-2,000-1,00	---	---	---	10.0000 22/06/2015	---	---	---	---
164,802,894	1.00	4.30	Πργμ/Πργμ	24/02/2029	17	---	24/02	4.30	1	ΟΕΔ-ΣΤΘ-240229-17Χ-2,000-1,00	---	---	---	10.0000 22/06/2015	---	---	---	---
165,460,943	1.00	4.30	Πργμ/Πργμ	24/02/2030	18	---	24/02	4.30	1	ΟΕΔ-ΣΤΘ-240230-18Χ-2,000-1,00	---	---	---	10.0000 22/06/2015	---	---	---	---
129,007,241	1.00	4.30	Πργμ/Πργμ	24/02/2031	19	---	24/02	4.30	1	ΟΕΔ-ΣΤΘ-240231-19Χ-2,000-1,00	---	---	---	10.0000 22/06/2015	---	---	---	---
126,192,683	1.00	4.30	Πργμ/Πργμ	24/02/2032	20	---	24/02	4.30	1	ΟΕΔ-ΣΤΘ-240232-20Χ-2,000-1,00	---	---	---	10.0000 22/06/2015	---	---	---	---
146,905,168	1.00	4.30	Πργμ/Πργμ	24/02/2033	21	---	24/02	4.30	1	ΟΕΔ-ΣΤΘ-240233-21Χ-2,000-1,00	---	---	---	10.0000 22/06/2015	---	---	---	---
154,475,606	1.00	4.30	Πργμ/Πργμ	24/02/2034	22	---	24/02	4.30	1	ΟΕΔ-ΣΤΘ-240234-22Χ-2,000-1,00	---	---	---	10.0000 22/06/2015	---	---	---	---
144,429,441	1.00	4.30	Πργμ/Πργμ	24/02/2035	23	---	24/02	4.30	1	ΟΕΔ-ΣΤΘ-240235-23Χ-2,000-1,00	---	---	---	10.0000 22/06/2015	---	---	---	---
166,211,676	1.00	4.30	Πργμ/Πργμ	24/02/2036	24	---	24/02	4.30	1	ΟΕΔ-ΣΤΘ-240236-24Χ-2,000-1,00	---	---	---	10.0000 22/06/2015	---	---	---	---
145,461,669	1.00	4.30	Πργμ/Πργμ	24/02/2037	25	---	24/02	4.30	1	ΟΕΔ-ΣΤΘ-240237-25Χ-2,000-1,00	---	---	---	10.0000 22/06/2015	---	---	---	---
146,941,087	1.00	4.30	Πργμ/Πργμ	24/02/2038	26	---	24/02	4.30	1	ΟΕΔ-ΣΤΘ-240238-26Χ-2,000-1,00	---	---	---	10.0000 22/06/2015	---	---	---	---
135,115,612	1.00	4.30	Πργμ/Πργμ	24/02/2039	27	---	24/02	4.30	1	ΟΕΔ-ΣΤΘ-240239-27Χ-2,000-1,00	---	---	---	10.0000 22/06/2015	---	---	---	---
141,909,637	1.00	4.30	Πργμ/Πργμ	24/02/2040	28	---	24/02	4.30	1	ΟΕΔ-ΣΤΘ-240240-28Χ-2,000-1,00	---	---	---	10.0000 22/06/2015	---	---	---	---
136,788,720	1.00	4.30	Πργμ/Πργμ	24/02/2041	29	---	24/02	4.30	1	ΟΕΔ-ΣΤΘ-240241-29Χ-2,000-1,00	---	---	---	10.0000 22/06/2015	---	---	---	---
163,643,410	1.00	4.30	Πργμ/Πργμ	24/02/2042	30	---	24/02	4.30	1	ΟΕΔ-ΣΤΘ-240242-30Χ-2,000-1,00	---	---	---	10.0000 22/06/2015	---	---	---	---
4,000,000	1,000.00	3.88	Πργμ/Πργμ	12/03/2029	10	---	12/03	3.88	1	ΟΕΔ-ΣΤΘ-120329-10Χ-3,875-1,0000	---	---	---	---	---	100.0000	A 15/10/2019	
4,500,000	1,000.00	0.00	Πργμ/Πργμ	12/02/2026	5	---	12/02	0.00	1	ΟΕΔ-ΣΤΘ-120226-05Χ-0,000-1,000	---	---	---	---	---	---	---	---
3,000,000	1,000.00	3.38	Πργμ/Πργμ	15/02/2025	7	---	15/02	3.38	1	ΟΕΔ-ΣΤΘ-150225-07Χ-3,375-1,000	---	---	---	---	---	---	---	---
250,250	1,000.00	2.90	Πργμ/Πργμ	20/03/2023	4	---	20/03	2.90	1	ΟΕΔ-ΣΤΘ-200323-04Χ-2,900-1,000	---	---	---	---	---	---	---	---
964,000	1,000.00	3.25	Πργμ/Πργμ	20/03/2025	6	---	20/03	3.25	1	ΟΕΔ-ΣΤΘ-200325-06Χ-3,250-1,000	---	---	---	---	---	---	---	---

**Σημειώσεις Ομολόγων Ελλ. Δημοσίου**

Ο Όγκος Συναλλαγών υπολογίζεται ως (Τεμάχια) \* (Ονομαστική Τιμή). Η Αξία Συναλλαγών υπολογίζεται ως (Τεμάχια) \* (Ονομαστική Τιμή) \* (Τιμή %) + (Δεδουλευμένοι Τόκοι)

Η Αξία του τρέχοντος τοκομεριδίου για τις εκδόσεις Ονομαστικής Αξίας 0,01 ευρώ, αναφέρεται σε Ονομαστική Αξία 100 ευρώ.

FLR (= Floating Interest Rate) Ομόλογο Μεταβλητού Επιτοκίου.

[1] - Η Ημερομηνία Λήξης της τοκοφόρου περιόδου και η Ημερομηνία Πληρωμής του τοκομεριδίου.

**Ομόλογα Ελληνικού Δημοσίου**

Πλήθος Εισηγμ. Ομολογιών	Ονομ. αξία	Σημερινό επιτόκιο	Υπολογισμός Δεδουλευμένων	Ημερ/νία Λήξης [1]	Διάρκεια (έτη)	Σημείωση	Ημερομηνία Πληρ.	Αξία τρέχοντος	Μον. Διαπρ.	Ομόλογα Ελληνικού Δημοσίου	Κατωτ Τιμή	Ανωτ Τιμή	Τιμή κλεισ.	Προηγ. Κλείσιμο-ημ/νία	Όγκος	Αξία Συναλλαγών	Τελευταία εντολή Αγορ./ Πώλ. Ημερομηνία
2,100,000	1,000.00	3.55	Πργμ/Πργμ	20/03/2026	7	---	20/03	3.55	1	ΟΕΔ-ΣΤΘ-200326-07Χ-3,550-1,000	---	---	---	---	---	---	---
40,000	1,000.00	0.11	FLR Πργμ/360	16/09/2022	1	---	16/03 - 16/09	---	1	ΟΕΔ-ΚΥΜ-160922-01Χ-0,108-1,000	---	---	---	---	---	---	---
5,500,000	1,000.00	1.50	Πργμ/Πργμ	18/06/2030	10	---	18/06	1.50	1	ΟΕΔ-ΣΤΘ-180630-10Χ-1,500-1,000	---	---	---	---	---	---	---
5,364,250	1,000.00	3.25	Πργμ/Πργμ	20/03/2050	30	---	20/03	3.25	1	ΟΕΔ-ΣΤΘ-200350-30Χ-3,250-1,000	---	---	---	---	---	---	---
2,000,000	1,000.00	2.00	Πργμ/Πργμ	22/04/2027	7	---	22/04	2.00	1	ΟΕΔ-ΣΤΘ-220427-07Χ-2,000-1,000	---	---	---	---	---	---	99.9000 A 22/04/2020
2,500,000	1,000.00	1.88	Πργμ/Πργμ	23/07/2026	7	---	23/07	1.88	1	ΟΕΔ-ΣΤΘ-230726-07Χ-1,875-1,000	---	---	---	---	---	---	---
3,500,000	1,000.00	1.88	Πργμ/Πργμ	24/01/2052	30	---	24/01	1.88	1	ΟΕΔ-ΣΤΘ-240152-30Χ-1,875-1,000	---	---	---	---	---	---	---

**Σημειώσεις Ομολόγων Ελλ. Δημοσίου**

Ο Όγκος Συναλλαγών υπολογίζεται ως (Τεμάχια) \* (Ονομαστική Τιμή). Η Αξία Συναλλαγών υπολογίζεται ως (Τεμάχια) \* (Ονομαστική Τιμή) \* (Τιμή %) + (Δεδουλευμένοι Τόκοι)

Η Αξία του τρέχοντος τοκομεριδίου για τις εκδόσεις Ονομαστικής Αξίας 0,01 ευρώ, αναφέρεται σε Ονομαστική Αξία 100 ευρώ.

FLR (= Floating Interest Rate) Ομόλογο Μεταβλητού Επιτοκίου.

[1] - Η Ημερομηνία Λήξης της τοκοφόρου περιόδου και η Ημερομηνία Πληρωμής του τοκομεριδίου.

**Έντοκα Γραμμάτια & Zero Coupon Ομόλογα Ελληνικού Δημοσίου**

Ημερ/νία	Διάρκειας 13 εβδομάδων									Διάρκειας 26 εβδομάδων									Διάρκειας 52 εβδομάδων								
	Ημερ/νία Λήξης	Αρχικό Επιτόκιο	Πλήθος Εισηγμένων	Όνομ/κή αξία	Τιμή έκδοσης	Τελευταία Τιμή	Συναλλαγή Ημερομηνία	Όγκος Συναλλαγών	Σημ.	Ημερ/νία Λήξης	Αρχικό Επιτόκιο	Πλήθος Εισηγμένων	Όνομ/κή αξία	Τιμή έκδοσης	Τελευταία Τιμή	Συναλλαγή Ημερομηνία	Όγκος Συναλλαγών	Σημ.	Ημερ/νία Λήξης	Αρχικό Επιτόκιο	Πλήθος Εισηγμένων	Όνομ/κή αξία	Τιμή έκδοσης	Τελευταία Τιμή	Συναλλαγή Ημερομηνία	Όγκος Συναλλαγών	Σημ.
11/12/2020	---	---	---	---	---	---	---	---	---	---	---	---	---	---	---	---	---	---	10/12/2021	-0.26	1,000,000	1,000.00	1,002.60	---	---	---	---
12/03/2021	---	---	---	---	---	---	---	---	---	---	---	---	---	---	---	---	---	---	11/03/2022	-0.22	1,000,000	1,000.00	1,002.24	---	---	---	---
11/06/2021	---	---	---	---	---	---	---	---	---	---	---	---	---	---	---	---	---	---	10/06/2022	-0.31	1,600,000	1,000.00	1,003.10	---	---	---	---
10/09/2021	---	---	---	---	---	---	---	---	---	---	---	---	---	---	---	---	---	---	09/09/2022	-0.31	1,000,000	1,000.00	1,003.14	---	---	---	---

**Ημερήσιο Δελτίο Τιμών**

Έτος: 142 Αύξων Αριθμός Συνεδρίασης: 226

Ενότητα 5: Ομόλογα Ελληνικού Δημοσίου Διαπραγματεύσιμα με τη Μέθοδο Εκφώνησης - Αντιφώνησης

Δευτέρα, 29 Νοεμβρίου, 2021

Ομόλογα σε Κυκλοφορία	Νόμισμα / Ελάχιστη διαπραγ.	Ημερομηνία Πληρ.	Αξία τρέχοντος τοκομεριδίου	Σημείωση	Τοκομερίδιο	Μονάδα διαπίσης	Ημερ/νία Έκδοσης	Διάρκεια (έτη)	Σημερινό επιτόκιο	Υ.Δ.Τ σε ημέρες	Ομόλογα	Τελευταία τιμή προηγ.	Τελευτ. Τιμή	Εκφ. τοις μετρητοίς (€)	Συναλλαγές σε τμχ	Ελάχιστο ζωής	Μέγιστο ζωής		
<b>Νομικών Προσώπων και Εταιρειών σε Συνάλλαγμα και Ευρο</b>																			
0	GBP / 10	01/12	0.25	---	64	1	01/12/1928	100	2.5	360	Ε.Κ.Τ.Ε.	---	---	---	---	---	---		
103,746	GBP / 10	01/12	0.25	---	62	1	01/12/1930	98	2.5	360	Ε.Κ.Τ.Ε. σειρά	2.27	05/02/1996	2.27	Π	05/02/1996	---	2.27	2.27

**Σημειώσεις Ομολόγων Ελλ. Δημοσίου**

Υ.Δ.Τ: Υπολογισμός Δεδουλευμένων Τόκων.

FLR (= Floating Interest Rate) Ομόλογο Μεταβλητού Επιτοκίου.

Η ελάχιστη διαπραγματεύσιμη Ονομαστική Αξία για όλους τους Άυλους Τίτλους του Δημοσίου είναι τα 100 Ευρώ.

(μφρ-0)

**Πίνακας Μελών Χρηματιστηρίου Αθηνών και Μελών ΕΤ.ΕΚ.**

Επωνυμία	Διεύθυνση	Τηλέφωνο	Φαξ	Αγορά Μετοχών			Αγορά Παραγώγων		Μέλη ΕΤ.ΕΚ.	
				Μέλος Αγοράς	Μέλος εξ Αποστάσεως	Ειδικός Διαπρήτης	Διαπρήτης	Ειδικός Διαπρήτης	Γενικό Εκκαθιστικό	Άμεσο Εκκαθιστικό
AEONIC SECURITIES C.I.F. P.L.C.	ΛΑΪΟΥ 6, ΓΡ. 301B, ANNA COURT ,	35725337600		a	a					
ARGUS STOCKBROKERS LTD	25 ΛΕΩΦΟΡΟΣ ΔΗΜΟΣΘΕΝΗ ΣΕΒΕΡΗ 25 ,	0035722717000		a	a		a			
ATLANTIC SECURITIES LTD	ΠΡΟΔΡΟΜΟΥ 37 37,	0035722445400		a	a					
ΑΧΟΝ ΧΡΗΜΑΤΙΣΤΗΡΙΑΚΗ Α.Ε.Π.Ε.Υ.	ΣΤΑΔΙΟΥ 48 48, ΑΘΗΝΑ	2103363800		a			a			
ΒΕΤΑ ΧΡΗΜΑΤΙΣΤΗΡΙΑΚΗ Α.Ε.Π.Ε.Υ.	Λ.ΑΛΕΞΑΝΔΡΑΣ 29 29 , ΑΘΗΝΑ	2106478930		a		a	a			a
BNP PARIBAS SECURITIES SERVICES	ΛΑΜΨΑΚΟΥ 2 2, ΑΘΗΝΑ	2107468500							a	
BOFA SECURITIES EUROPE SA	112 AVENUE KL?BER 75116 ,	+33 153655555		a	a					
CAPITAL ΑΧΕΠΕΥ	ΜΗΤΡΟΠΟΛΕΩΣ 58 58, ΑΘΗΝΑ	2103369700		a			a			
CFS ΧΡΗΜΑΤΙΣΤΗΡΙΑΚΗ Α.Ε.Π.Ε.Υ.	ΠΑΠΑΡΡΗΓΟΠΟΥΛΟΥ 3 3, ΑΘΗΝΑ	2103360800		a						
CITIGROUP GLOBAL MARKETS EUROPE AG	REUTERWEG 16 FRANKFURT 16,	+49 691366-0		a	a					
CITIGROUP GLOBAL MARKETS LIMITED	33 CANADA SQUARE -CANARY WHARF 1,	+44 02079864000		a						
CREDIT SUISSE BANK (EUROPE), S.A.	CALLE AYALA 42, 3A PLANTA-B MADRID ,	+34917916000		a	a					
CREDIT SUISSE SECURITIES (EUROPE) LIMITED	ONE CABOT SQUARE 1 , LONDON	+44 2078888888		a						
DEUTSCHE BANK AG	GREAT WINCHESTER STREET 1 , LONDON	+44 20 754 54209	00441133361437		a					
EUROBANK EQUITIES Α.Ε.Π.Ε.Υ.	ΦΙΛΕΛΛΗΝΩΝ 10 & ΞΕΝΟΦΩΝΤΟΣ 13 , ΑΘΗΝΑ	2103720425		a		a	a			a
EUROCORP Α.Ε.Π.Ε.Υ.	ΠΛ.ΦΙΛΙΚΗΣ ΕΤΑΙΡΕΙΑΣ 14 14, ΑΘΗΝΑ	2107263600		a			a			a
EUROTRUST ΧΡΗΜΑΤΙΣΤΗΡΙΑΚΗ Α.Ε.Π.Ε.Υ.	ΣΕΒΑΣΤΟΥΠΟΛΕΩΣ 113 113, ΑΘΗΝΑ	2103363100		a						
EUROXX ΧΡΗΜΑΤΙΣΤΗΡΙΑΚΗ Α.Ε.Π.Ε.Υ.	ΠΑΛΛΑΙΟΛΟΓΟΥ 7, ΧΑΛΑΝΔΡΙ	+30 2106879400	210-6879401	a		a	a			a
	ΠΑΛΛΑΙΟΛΟΓΟΥ 7, ΧΑΛΑΝΔΡΙ	(210)-6879400	(210)-6879401							
GLOBAL CAPITAL SECURITIES & FINANCIAL SERVICES LTD	Λ.ΑΡΧΙΕΠΙΣΚΟΠΟΥ ΜΑΚΑΡΙΟΥ Γ50 50,	0035722710710		a	a					
HSBC CONTINENTAL EUROPE	Λ.ΜΕΣΟΓΕΙΩΝ 109-111 109-111,	2106960000							a	
INDEX ΧΡΗΜΑΤΙΣΤΗΡΙΑΚΗ Α.Ε.Π.Ε.Υ.	ΔΡΑΓΑΤΣΑΝΙΟΥ 6 6, ΑΘΗΝΑ	2103213920		a						
LAIKI FINANCIAL SERVICES LTD	ΛΕΩΦ. ΒΥΡΩΝΟΣ 26, ΛΕΥΚΩΣΙΑ ΚΥΠΡΟΥ	357 22367367	357 22718567		a					
MEGA EQUITY SECURITIES & FINANCIAL SERVICES PUBLIC LTD	ΛΕΩΦ.ΓΡΙΒΑ ΔΙΓΕΝΗ 42-44 42-44,	0035722711711		a	a		a			
MERIT ΧΡΗΜΑΤΙΣΤΗΡΙΑΚΗ Α.Ε.Π.Ε.Υ.	ΣΟΦΟΚΛΕΟΥΣ 5 5, ΑΘΗΝΑ	2103671880		a		a	a			a
MERRILL LYNCH INTERNATIONAL	2 KING EDWARD STREET 2 , LONDON	+44 20276281000		a						
NUNTIUS ΧΡΗΜΑΤΙΣΤΗΡΙΑΚΗ Α.Ε.Π.Ε.Υ.	ΔΡΑΓΑΤΣΑΝΙΟΥ 6 6, ΑΘΗΝΑ	2103350599		a						
ONE PLUS CAPITAL LIMITED	75 PRODRΟΜΟΥ AVENUE NICOSIA 1307 ,	35722873760		a	a					
PROCHOICE CHRIMATISTIRIAKI LTD	ΛΕΩΦ.ΣΠΥΡΟΥ ΚΥΠΡΙΑΝΟΥ 57, ΑΚΙΝΗΤΑ Φ 57,	035724661192		a	a					
SHARELINK SECURITIES & FINANCIAL SERVICES LTD	HOUSE-ΘΕΟΤΟΚΗ 6 ΜΕΓΑΡΟ ΕΛΛΗΝΑ 6 ,	+357 22554200		a			a			
SOCIETE GENERALE S.A.	17 COURS VALMY, CEDEX ,	+157290504		a	a		a			
SOLIDUS SECURITIES Α.Ε.Π.Ε.Υ.	ΛΟΥΙΖΗΣ ΡΙΑΝΚΟΥΡ 64 64, ΑΘΗΝΑ	2106900600		a			a			a

**Πίνακας Μελών Χρηματιστηρίου Αθηνών και Μελών ΕΤ.ΕΚ.**

Επωνυμία			Αγορά Μετοχών			Αγορά Παραγώγων		Μέλη ΕΤ.ΕΚ.	
Διεύθυνση	Τηλέφωνο	Φαξ	Μέλος Αγοράς	Μέλος εξ Αποστάσεως	Ειδικός Διαπρήτης	Διαπρήτης	Ειδικός Διαπρήτης	Γενικό Εκκαθ/στικό	Άμεσο Εκκαθ/στικό
THE CYPRUS INVESTMENT & SECURITIES CORPORATION LTD ΛΕΩΦ. ΚΥΡΗΝΕΙΑΣ 154,	0035722121700		a	a					
UBS EUROPE SE OPERNTURM, BOCKENHEIMER LANDSTRASSE 2-4 ,	496921790		a	a					
UBS LIMITED FINSBURY AVENUE 1 , LONDON	+44 2075687135			a					
<b>Α. ΣΑΡΡΗΣ ΧΡΗΜΑΤΙΣΤΗΡΙΑΚΗ Α.Ε.Π.Ε.Υ</b> ΔΡΑΓΑΤΣΑΝΙΟΥ 6 6, ΑΘΗΝΑ	2103367700		a						
<b>ΑΛΦΑ FINANCE ΜΟΝΟΠΡΟΣΩΠΗ ΑΕΠΕΥ</b> ΜΕΡΛΙΝ 5 5, ΑΘΗΝΑ	2103677400		a		a	a	a		a
<b>ΑΛΦΑ ΤΡΑΠΕΖΑ ΑΝΩΝΥΜΗ ΕΤΑΙΡΙΑ</b> ΣΤΑΔΙΟΥ 40 , ΑΘΗΝΑ	2103260000							a	
<b>Γ. Α. ΠΕΡΒΑΝΑΣ ΧΡΗΜΑΤΙΣΤΗΡΙΑΚΗ Α.Ε.Π.Ε.Υ</b> ΣΟΦΟΚΛΕΟΥΣ 7-9 7-9, ΑΘΗΝΑ	2103727200		a						
<b>ΔΥΝΑΜΙΚΗ ΧΡΗΜΑΤΙΣΤΗΡΙΑΚΗ Α.Ε.Π.Ε.Υ</b> ΤΡΑΛΛΕΩΝ 2 & Λ.ΣΥΓΓΡΟΥ 223 , ΝΕΑ ΣΜΥΡΝΗ	2103677700		a			a			a
<b>ΕΘΝΙΚΗ ΤΡΑΠΕΖΑ ΤΗΣ ΕΛΛΑΔΟΣ Α.Ε.</b> ΑΙΟΛΟΥ 86, ΑΘΗΝΑ	(210)-3341000	(210)-3228187							
	(210)-3328817	(210)-3328678							
<b>ΕΘΝΙΚΗ ΧΡΗΜΑΤΙΣΤΗΡΙΑΚΗ ΜΟΝΟΠΡΟΣΩΠΗ ΑΕΠΕΥ</b> ΛΕΩΦΟΡΟΣ ΑΘΗΝΩΝ 128-132 & ΙΦΙΓΕΝΙΑΣ 66, ΑΘΗΝΑ	2103328784		a		a	a	a		
<b>ΕΛΛΗΝΙΚΗ ΤΡΑΠΕΖΑ (ΕΠΕΝΔΥΣΕΙΣ) ΛΤΔ</b> ΛΕΩΦ.ΚΥΡΙΑΚΟΥ ΜΑΤΣΗ 31 - ΤΘ 24747 , ΛΕΥΚΩΣΙΑ ΚΥΠΡΟΥ	+357 22500100	357 22500110		a					
<b>ΕΛΛΗΝΟΑΜΕΡΙΚΑΝΙΚΗ ΧΡΗΜΑΤΙΣΤΗΡΙΑΚΗ ΑΕΠΕΥ</b> ΑΝΔΡΕΑ ΠΑΠΑΝΔΡΕΟΥ 27 27, ΜΑΡΟΥΣΙ	2103311100		a		a	a			a
<b>Ι. Χ. ΜΑΥΡΙΚΗΣ ΧΡΗΜΑΤΙΣΤΗΡΙΑΚΗ Α.Ε.Π.Ε.Υ</b> ΣΟΦΟΚΛΕΟΥΣ 5 5, ΑΘΗΝΑ	2103216730		a						
<b>ΚΑΠΠΑ ΧΡΗΜΑΤΙΣΤΗΡΙΑΚΗ Α.Ε.Π.Ε.Υ.</b> ΒΑΛΛΑΩΡΙΤΟΥ 15 15, ΑΘΗΝΑ	2103678600		a			a			
<b>ΚΑΡΑΜΑΝΩΦ ΧΡΗΜΑΤΙΣΤΗΡΙΑΚΗ Α.Ε.Π.Ε.Υ.</b> ΠΛ.ΑΓ.ΘΕΟΔΩΡΩΝ 2 2, ΑΘΗΝΑ	2103212947		a						
<b>ΚΥΚΛΟΣ ΧΡΗΜΑΤΙΣΤΗΡΙΑΚΗ Α.Ε.Π.Ε.Υ.</b> ΠΑΝΕΠΙΣΤΗΜΙΟΥ 39 39, ΑΘΗΝΑ	2103364300		a			a			
<b>ΛΕΩΝ ΔΕΠΟΛΑΣ ΧΡΗΜΑΤΙΣΤΗΡΙΑΚΗ Α.Ε.Π.Ε.Υ.</b> ΧΡΗΣΤΟΥ ΛΑΔΑ 1 1, ΑΘΗΝΑ	2103213276 -28		a		a	a			
<b>Ν. ΧΡΥΣΟΧΟΙΔΗΣ ΧΡΗΜΑΤΙΣΤΗΡΙΑΚΗ Α.Ε.Π.Ε.Υ</b> ΣΟΦΟΚΛΕΟΥΣ 7-9 7-9, ΑΘΗΝΑ	2103213913		a			a			a
<b>ΠΑΝΤΕΛΑΚΗΣ ΧΡΗΜΑΤΙΣΤΗΡΙΑΚΗ Α.Ε.Π.Ε.Υ</b> ΕΘΝΙΚΗΣ ΑΝΤΙΣΤΑΣΕΩΣ 57, ΚΤΙΡΙΟ Β 57, ΧΑΛΑΝΔΡΙ	2106965000		a		a	a	a		
<b>ΠΕΙΡΑΙΩΣ Α.Ε.Π.Ε.Υ.</b> ΣΤΑΔΙΟΥ 10 10, ΑΘΗΝΑ	2103354100		a		a	a	a		a
<b>ΠΗΓΑΣΟΣ ΧΡΗΜΑΤΙΣΤΗΡΙΑΚΗ Α.Ε.Π.Ε.Υ.</b> ΒΑΛΛΑΩΡΙΤΟΥ 17 & ΑΜΕΡΙΚΗΣ 17 , ΑΘΗΝΑ	2103670700		a			a			
<b>ΣΤ. ΕΜ. ΛΑΥΡΕΝΤΑΚΗΣ ΧΡΗΜΑΤΙΣΤΗΡΙΑΚΗ Α.Ε.Π.Ε.Υ.</b> ΣΟΦΟΚΛΕΟΥΣ 7-9 7-9, ΑΘΗΝΑ	2103213336		a			a			
<b>ΤΡΑΠΕΖΑ EUROBANK ΑΕ</b> ΟΘΩΝΟΣ 8 , ΑΘΗΝΑ	2103337000							a	
<b>ΤΡΑΠΕΖΑ ΟΡΤΙΜΑ BANK Α.Ε.</b> ΑΙΓΙΑΛΕΙΑΣ 32 & ΠΑΡΑΔΕΙΣΟΥ 32 , ΜΑΡΟΥΣΙ	2108173663		a		a	a	a	a	
<b>ΤΡΑΠΕΖΑ ΠΕΙΡΑΙΩΣ ΑΝΩΝΥΜΟΣ ΕΤΑΙΡΕΙΑ</b> ΑΜΕΡΙΚΗΣ 4 , ΑΘΗΝΑ	2103335000		a			a		a	



**Πίνακας Μετοχών Υπό Ειδική Διαπραγμάτευση**

Χρεόγραφο	Κατηγορία Διαπραγμάτευσης
Ειδικός Διαπραγματευτής	Έναρξη Ειδικής Διαπραγμάτευσης
<b>MLS ΠΛΗΡΟΦΟΡΙΚΗ (ΚΟ)</b>	<b>Κατάσταση σε Αναστολή</b>
ΠΕΙΡΑΙΩΣ Α.Ε.Π.Ε.Υ.	01/08/2019
<b>ALPHA ETF FTSE Athex Large Cap</b>	<b>Διαπραγματεύσιμα Αμοιβαία Κεφάλαια (Δ.Α.Κ.)</b>
ΑΛΦΑ FINANCE ΜΟΝΟΠΡΟΣΩΠΗ ΑΕΠΕΥ	02/01/1900
ΕΘΝΙΚΗ ΧΡΗΜΑΤΙΣΤΗΡΙΑΚΗ ΜΟΝΟΠΡΟΣΩΠΗ ΑΕΠΕΥ	02/01/1900
<b>A.S. COMPANY (ΚΟ)</b>	<b>Κύρια Αγορά</b>
EUROBANK EQUITIES Α.Ε.Π.Ε.Υ.	01/04/2019
<b>ALPHA ΥΠΗΡΕΣΙΩΝ ΣΥΜΜ (ΚΟ)</b>	<b>Κύρια Αγορά</b>
EUROBANK EQUITIES Α.Ε.Π.Ε.Υ.	22/10/2006
MERIT ΧΡΗΜΑΤΙΣΤΗΡΙΑΚΗ Α.Ε.Π.Ε.Υ.	03/09/2012
ΑΛΦΑ FINANCE ΜΟΝΟΠΡΟΣΩΠΗ ΑΕΠΕΥ	29/02/2016
ΕΘΝΙΚΗ ΧΡΗΜΑΤΙΣΤΗΡΙΑΚΗ ΜΟΝΟΠΡΟΣΩΠΗ ΑΕΠΕΥ	02/01/1900
ΕΛΛΗΝΟΑΜΕΡΙΚΑΝΙΚΗ ΧΡΗΜΑΤΙΣΤΗΡΙΑΚΗ ΑΕΠΕΥ	25/07/2014
ΛΕΩΝ ΔΕΠΟΛΑΣ ΧΡΗΜΑΤΙΣΤΗΡΙΑΚΗ Α.Ε.Π.Ε.Υ.	04/01/2016
ΠΕΙΡΑΙΩΣ Α.Ε.Π.Ε.Υ.	28/05/2009
<b>ΑΤΤΙΣΑ BANK Α.Τ.Ε. (ΚΟ)</b>	<b>Κύρια Αγορά</b>
EUROBANK EQUITIES Α.Ε.Π.Ε.Υ.	11/11/2019
EUROXX ΧΡΗΜΑΤΙΣΤΗΡΙΑΚΗ Α.Ε.Π.Ε.Υ.	22/01/2016
ΠΕΙΡΑΙΩΣ Α.Ε.Π.Ε.Υ.	20/09/2017
<b>ΑΥΤΟHELLAS (ΚΟ)</b>	<b>Κύρια Αγορά</b>
EUROXX ΧΡΗΜΑΤΙΣΤΗΡΙΑΚΗ Α.Ε.Π.Ε.Υ.	02/07/2018
ΑΛΦΑ FINANCE ΜΟΝΟΠΡΟΣΩΠΗ ΑΕΠΕΥ	01/07/2019
<b>AVE (ΚΟ)</b>	<b>Κύρια Αγορά</b>
EUROXX ΧΡΗΜΑΤΙΣΤΗΡΙΑΚΗ Α.Ε.Π.Ε.Υ.	05/06/2020
<b>BRIQ PROPERTIES (ΚΟ)</b>	<b>Κύρια Αγορά</b>
EUROBANK EQUITIES Α.Ε.Π.Ε.Υ.	09/09/2019
ΛΕΩΝ ΔΕΠΟΛΑΣ ΧΡΗΜΑΤΙΣΤΗΡΙΑΚΗ Α.Ε.Π.Ε.Υ.	22/02/2021
<b>BYTE COMPUTER (ΚΟ)</b>	<b>Κύρια Αγορά</b>
MERIT ΧΡΗΜΑΤΙΣΤΗΡΙΑΚΗ Α.Ε.Π.Ε.Υ.	04/08/2008
<b>CENERGY HOLDINGS (ΚΑ)</b>	<b>Κύρια Αγορά</b>
EUROBANK EQUITIES Α.Ε.Π.Ε.Υ.	02/01/2016
ΑΛΦΑ FINANCE ΜΟΝΟΠΡΟΣΩΠΗ ΑΕΠΕΥ	02/01/2016
<b>CNL CAPITAL (ΚΟ)</b>	<b>Κύρια Αγορά</b>
MERIT ΧΡΗΜΑΤΙΣΤΗΡΙΑΚΗ Α.Ε.Π.Ε.Υ.	01/10/2018
<b>COCA-COLA HBC AG (ΚΟ)</b>	<b>Κύρια Αγορά</b>
ΒΕΤΑ ΧΡΗΜΑΤΙΣΤΗΡΙΑΚΗ Α.Ε.Π.Ε.Υ.	08/03/2021
ΕΘΝΙΚΗ ΧΡΗΜΑΤΙΣΤΗΡΙΑΚΗ ΜΟΝΟΠΡΟΣΩΠΗ ΑΕΠΕΥ	02/01/1900
ΠΕΙΡΑΙΩΣ Α.Ε.Π.Ε.Υ.	04/05/2015
<b>EUROBANK HOLDINGS (ΚΟ)</b>	<b>Κύρια Αγορά</b>
EUROBANK EQUITIES Α.Ε.Π.Ε.Υ.	01/06/2012
MERIT ΧΡΗΜΑΤΙΣΤΗΡΙΑΚΗ Α.Ε.Π.Ε.Υ.	06/11/2017
ΑΛΦΑ FINANCE ΜΟΝΟΠΡΟΣΩΠΗ ΑΕΠΕΥ	09/01/2006
ΕΘΝΙΚΗ ΧΡΗΜΑΤΙΣΤΗΡΙΑΚΗ ΜΟΝΟΠΡΟΣΩΠΗ ΑΕΠΕΥ	02/01/1900
ΕΛΛΗΝΟΑΜΕΡΙΚΑΝΙΚΗ ΧΡΗΜΑΤΙΣΤΗΡΙΑΚΗ ΑΕΠΕΥ	25/07/2014
ΛΕΩΝ ΔΕΠΟΛΑΣ ΧΡΗΜΑΤΙΣΤΗΡΙΑΚΗ Α.Ε.Π.Ε.Υ.	30/11/2018
ΠΕΙΡΑΙΩΣ Α.Ε.Π.Ε.Υ.	28/09/2009
<b>FOURLIS ΣΥΜΜΕΤΟΧΩΝ (ΚΟ)</b>	<b>Κύρια Αγορά</b>
EUROBANK EQUITIES Α.Ε.Π.Ε.Υ.	01/12/2016
ΠΕΙΡΑΙΩΣ Α.Ε.Π.Ε.Υ.	06/03/2017
<b>INTERCONTINENTAL (ΚΟ)</b>	<b>Κύρια Αγορά</b>
ΛΕΩΝ ΔΕΠΟΛΑΣ ΧΡΗΜΑΤΙΣΤΗΡΙΑΚΗ Α.Ε.Π.Ε.Υ.	03/06/2019
<b>INTRAKAT (ΚΟ)</b>	<b>Κύρια Αγορά</b>
ΒΕΤΑ ΧΡΗΜΑΤΙΣΤΗΡΙΑΚΗ Α.Ε.Π.Ε.Υ.	04/10/2021
<b>JUMBO (ΚΟ)</b>	<b>Κύρια Αγορά</b>
ΒΕΤΑ ΧΡΗΜΑΤΙΣΤΗΡΙΑΚΗ Α.Ε.Π.Ε.Υ.	01/02/2021
EUROBANK EQUITIES Α.Ε.Π.Ε.Υ.	25/05/2020
MERIT ΧΡΗΜΑΤΙΣΤΗΡΙΑΚΗ Α.Ε.Π.Ε.Υ.	06/11/2017
ΠΕΙΡΑΙΩΣ Α.Ε.Π.Ε.Υ.	06/03/2017
<b>LAMDA DEVELOPMENT(ΚΟ)</b>	<b>Κύρια Αγορά</b>
EUROBANK EQUITIES Α.Ε.Π.Ε.Υ.	08/12/2014
ΠΑΝΤΕΛΑΚΗΣ ΧΡΗΜΑΤΙΣΤΗΡΙΑΚΗ Α.Ε.Π.Ε.Υ.	06/11/2017
ΠΕΙΡΑΙΩΣ Α.Ε.Π.Ε.Υ.	29/06/2017
<b>MARFIN INVESTMENT GROUP (ΚΟ)</b>	<b>Κύρια Αγορά</b>
EUROBANK EQUITIES Α.Ε.Π.Ε.Υ.	23/03/2015
ΠΕΙΡΑΙΩΣ Α.Ε.Π.Ε.Υ.	02/02/2009
<b>PREMIA (ΚΟ)</b>	<b>Κύρια Αγορά</b>
ΒΕΤΑ ΧΡΗΜΑΤΙΣΤΗΡΙΑΚΗ Α.Ε.Π.Ε.Υ.	01/06/2021
<b>PROFILE (ΚΟ)</b>	<b>Κύρια Αγορά</b>
ΠΑΝΤΕΛΑΚΗΣ ΧΡΗΜΑΤΙΣΤΗΡΙΑΚΗ Α.Ε.Π.Ε.Υ.	01/07/2019

**Πίνακας Μετοχών Υπό Ειδική Διαπραγμάτευση**

Χρεόγραφο	Κατηγορία Διαπραγμάτευσης
Ειδικός Διαπραγματευτής	Έναρξη Ειδικής Διαπραγμάτευσης
<b>QUEST ΣΥΜΜΕΤΟΧΩΝ (ΚΟ)</b>	<b>Κύρια Αγορά</b>
ΒΕΤΑ ΧΡΗΜΑΤΙΣΤΗΡΙΑΚΗ Α.Ε.Π.Ε.Υ.	26/03/2018
EUROBANK EQUITIES Α.Ε.Π.Ε.Υ.	28/01/2019
<b>ΤΙΤΑΝ CEMENT (ΚΑ)</b>	<b>Κύρια Αγορά</b>
ΒΕΤΑ ΧΡΗΜΑΤΙΣΤΗΡΙΑΚΗ Α.Ε.Π.Ε.Υ.	01/02/2021
EUROBANK EQUITIES Α.Ε.Π.Ε.Υ.	06/11/2019
ΠΕΙΡΑΙΩΣ Α.Ε.Π.Ε.Υ.	18/01/2021
<b>UNIBIOS (ΚΟ)</b>	<b>Κύρια Αγορά</b>
ΛΕΩΝ ΔΕΠΟΛΑΣ ΧΡΗΜΑΤΙΣΤΗΡΙΑΚΗ Α.Ε.Π.Ε.Υ.	01/02/2021
<b>VIOTALCO SA/NV (ΚΑ)</b>	<b>Κύρια Αγορά</b>
EUROBANK EQUITIES Α.Ε.Π.Ε.Υ.	04/03/2014
MERIT ΧΡΗΜΑΤΙΣΤΗΡΙΑΚΗ Α.Ε.Π.Ε.Υ.	17/03/2014
ΑΛΦΑ FINANCE ΜΟΝΟΠΡΟΣΩΠΗ ΑΕΠΕΥ	11/03/2008
<b>ΑΒΑΞ Α.Ε. (ΚΟ)</b>	<b>Κύρια Αγορά</b>
EUROBANK EQUITIES Α.Ε.Π.Ε.Υ.	14/12/2015
ΠΕΙΡΑΙΩΣ Α.Ε.Π.Ε.Υ.	01/02/2021
<b>ΑΔΜΗΕ ΣΥΜΜΕΤΟΧΩΝ Α.Ε. (ΚΟ)</b>	<b>Κύρια Αγορά</b>
EUROBANK EQUITIES Α.Ε.Π.Ε.Υ.	24/05/2021
ΕΛΛΗΝΟΑΜΕΡΙΚΑΝΙΚΗ ΧΡΗΜΑΤΙΣΤΗΡΙΑΚΗ ΑΕΠΕΥ	09/03/2020
ΠΕΙΡΑΙΩΣ Α.Ε.Π.Ε.Υ.	29/06/2017
<b>ΑΕΡΟΠΟΡΙΑ ΑΙΓΑΙΟΥ (ΚΟ)</b>	<b>Κύρια Αγορά</b>
EUROBANK EQUITIES Α.Ε.Π.Ε.Υ.	22/09/2020
<b>ΑΝΔΡΟΜΕΔΑ ΑΕΕΧ (ΚΟ)</b>	<b>Κύρια Αγορά</b>
ΒΕΤΑ ΧΡΗΜΑΤΙΣΤΗΡΙΑΚΗ Α.Ε.Π.Ε.Υ.	15/02/2021
<b>ΓΕΚ ΤΕΡΝΑ (ΚΟ)</b>	<b>Κύρια Αγορά</b>
ΒΕΤΑ ΧΡΗΜΑΤΙΣΤΗΡΙΑΚΗ Α.Ε.Π.Ε.Υ.	08/03/2021
EUROBANK EQUITIES Α.Ε.Π.Ε.Υ.	24/05/2021
ΠΕΙΡΑΙΩΣ Α.Ε.Π.Ε.Υ.	29/08/2019
<b>ΔΕΗ (ΚΟ)</b>	<b>Κύρια Αγορά</b>
ΒΕΤΑ ΧΡΗΜΑΤΙΣΤΗΡΙΑΚΗ Α.Ε.Π.Ε.Υ.	01/02/2021
EUROBANK EQUITIES Α.Ε.Π.Ε.Υ.	22/10/2006
MERIT ΧΡΗΜΑΤΙΣΤΗΡΙΑΚΗ Α.Ε.Π.Ε.Υ.	06/11/2017
ΑΛΦΑ FINANCE ΜΟΝΟΠΡΟΣΩΠΗ ΑΕΠΕΥ	09/01/2006
ΕΘΝΙΚΗ ΧΡΗΜΑΤΙΣΤΗΡΙΑΚΗ ΜΟΝΟΠΡΟΣΩΠΗ ΑΕΠΕΥ	02/01/1900
ΕΛΛΗΝΟΑΜΕΡΙΚΑΝΙΚΗ ΧΡΗΜΑΤΙΣΤΗΡΙΑΚΗ ΑΕΠΕΥ	01/09/2014
ΠΕΙΡΑΙΩΣ Α.Ε.Π.Ε.Υ.	28/09/2009
<b>ΕΘΝΙΚΗ ΤΡΑΠΕΖΑ (ΚΟ)</b>	<b>Κύρια Αγορά</b>
ΒΕΤΑ ΧΡΗΜΑΤΙΣΤΗΡΙΑΚΗ Α.Ε.Π.Ε.Υ.	01/02/2021
EUROBANK EQUITIES Α.Ε.Π.Ε.Υ.	22/10/2006
MERIT ΧΡΗΜΑΤΙΣΤΗΡΙΑΚΗ Α.Ε.Π.Ε.Υ.	03/09/2012
ΑΛΦΑ FINANCE ΜΟΝΟΠΡΟΣΩΠΗ ΑΕΠΕΥ	09/01/2006
ΕΘΝΙΚΗ ΧΡΗΜΑΤΙΣΤΗΡΙΑΚΗ ΜΟΝΟΠΡΟΣΩΠΗ ΑΕΠΕΥ	02/01/1900
ΕΛΛΗΝΟΑΜΕΡΙΚΑΝΙΚΗ ΧΡΗΜΑΤΙΣΤΗΡΙΑΚΗ ΑΕΠΕΥ	25/07/2014
ΛΕΩΝ ΔΕΠΟΛΑΣ ΧΡΗΜΑΤΙΣΤΗΡΙΑΚΗ Α.Ε.Π.Ε.Υ.	20/05/2015
ΠΕΙΡΑΙΩΣ Α.Ε.Π.Ε.Υ.	08/09/2008
<b>ΕΚΤΕΡ (ΚΟ)</b>	<b>Κύρια Αγορά</b>
EUROBANK EQUITIES Α.Ε.Π.Ε.Υ.	16/10/2017
ΛΕΩΝ ΔΕΠΟΛΑΣ ΧΡΗΜΑΤΙΣΤΗΡΙΑΚΗ Α.Ε.Π.Ε.Υ.	21/05/2018
<b>ΕΛΑΣΤΡΟΝ (ΚΟ)</b>	<b>Κύρια Αγορά</b>
ΛΕΩΝ ΔΕΠΟΛΑΣ ΧΡΗΜΑΤΙΣΤΗΡΙΑΚΗ Α.Ε.Π.Ε.Υ.	20/02/2017
<b>ΕΛΒΑΛΧΑΛΚΟΡ (ΚΟ)</b>	<b>Κύρια Αγορά</b>
EUROBANK EQUITIES Α.Ε.Π.Ε.Υ.	07/05/2018
ΑΛΦΑ FINANCE ΜΟΝΟΠΡΟΣΩΠΗ ΑΕΠΕΥ	07/05/2018
<b>ΕΛΒΕ Α.Β.Ε.Ε. (ΚΟ)</b>	<b>Κύρια Αγορά</b>
ΛΕΩΝ ΔΕΠΟΛΑΣ ΧΡΗΜΑΤΙΣΤΗΡΙΑΚΗ Α.Ε.Π.Ε.Υ.	02/11/2020
<b>ΕΛΛΑΚΤΩΡ (ΚΟ)</b>	<b>Κύρια Αγορά</b>
EUROBANK EQUITIES Α.Ε.Π.Ε.Υ.	01/06/2012
EUROXX ΧΡΗΜΑΤΙΣΤΗΡΙΑΚΗ Α.Ε.Π.Ε.Υ.	24/09/2018
ΑΛΦΑ FINANCE ΜΟΝΟΠΡΟΣΩΠΗ ΑΕΠΕΥ	18/03/2019
ΕΘΝΙΚΗ ΧΡΗΜΑΤΙΣΤΗΡΙΑΚΗ ΜΟΝΟΠΡΟΣΩΠΗ ΑΕΠΕΥ	02/01/1900
ΠΕΙΡΑΙΩΣ Α.Ε.Π.Ε.Υ.	22/10/2018
<b>ΕΛΛΗΝ. ΧΡΗΜΑΤΙΣΤΗΡΙΑ Χ.Α. (ΚΟ)</b>	<b>Κύρια Αγορά</b>
ΕΘΝΙΚΗ ΧΡΗΜΑΤΙΣΤΗΡΙΑΚΗ ΜΟΝΟΠΡΟΣΩΠΗ ΑΕΠΕΥ	02/01/1900
ΕΛΛΗΝΟΑΜΕΡΙΚΑΝΙΚΗ ΧΡΗΜΑΤΙΣΤΗΡΙΑΚΗ ΑΕΠΕΥ	01/09/2014
ΠΕΙΡΑΙΩΣ Α.Ε.Π.Ε.Υ.	04/05/2015
<b>ΕΛΛΗΝΙΚΑ ΠΕΤΡΕΛΑΙΑ (ΚΟ)</b>	<b>Κύρια Αγορά</b>
ΕΛΛΗΝΟΑΜΕΡΙΚΑΝΙΚΗ ΧΡΗΜΑΤΙΣΤΗΡΙΑΚΗ ΑΕΠΕΥ	14/09/2015
ΠΕΙΡΑΙΩΣ Α.Ε.Π.Ε.Υ.	20/03/2017

**Πίνακας Μετοχών Υπό Ειδική Διαπραγμάτευση**

Χρεόγραφο	Κατηγορία Διαπραγμάτευσης
Ειδικός Διαπραγματευτής	Έναρξη Ειδικής Διαπραγμάτευσης
<b>ΕΛΤΟΝ (ΚΟ)</b>	Κύρια Αγορά
ΒΕΤΑ ΧΡΗΜΑΤΙΣΤΗΡΙΑΚΗ Α.Ε.Π.Ε.Υ.	03/09/2012
ΛΕΩΝ ΔΕΠΟΛΑΣ ΧΡΗΜΑΤΙΣΤΗΡΙΑΚΗ Α.Ε.Π.Ε.Υ.	01/04/2019
<b>ΕΝΤΕΡΣΟΦΤ (ΚΟ)</b>	Κύρια Αγορά
ΕΥΡΟΒΑΝΚ ΕQUITIES Α.Ε.Π.Ε.Υ.	22/06/2020
<b>ΕΥΔΑΠ (ΚΟ)</b>	Κύρια Αγορά
ΕΥΡΟΒΑΝΚ ΕQUITIES Α.Ε.Π.Ε.Υ.	10/06/2019
ΑΛΦΑ FINANCE ΜΟΝΟΠΡΟΣΩΠΗ ΑΕΠΕΥ	27/01/2020
<b>ΕΥΡΩΠΑΪΚΗ ΠΙΣΤΗ (ΚΟ)</b>	Κύρια Αγορά
ΒΕΤΑ ΧΡΗΜΑΤΙΣΤΗΡΙΑΚΗ Α.Ε.Π.Ε.Υ.	27/07/2020
ΠΑΝΤΕΛΑΚΗΣ ΧΡΗΜΑΤΙΣΤΗΡΙΑΚΗ Α.Ε.Π.Ε.Υ.	15/07/2019
<b>ΙΚΤΙΝΟΣ ΕΛΛΑΣ (ΚΟ)</b>	Κύρια Αγορά
ΕΥΡΟΒΑΝΚ ΕQUITIES Α.Ε.Π.Ε.Υ.	25/02/2019
ΑΛΦΑ FINANCE ΜΟΝΟΠΡΟΣΩΠΗ ΑΕΠΕΥ	01/04/2019
ΕΘΝΙΚΗ ΧΡΗΜΑΤΙΣΤΗΡΙΑΚΗ ΜΟΝΟΠΡΟΣΩΠΗ ΑΕΠΕΥ	02/01/1900
<b>ΙΝΤΕΑΛ ΟΜΙΛΟΣ (ΚΟ)</b>	Κύρια Αγορά
ΕΥΡΟΒΑΝΚ ΕQUITIES Α.Ε.Π.Ε.Υ.	07/06/2021
ΠΕΙΡΑΙΩΣ Α.Ε.Π.Ε.Υ.	07/06/2021
<b>ΙΝΤΕΡΓΟΥΝΤ-ΞΥΛΕΜΠΟΡΙΑ (ΚΟ)</b>	Κύρια Αγορά
ΕΥΡΟΒΑΝΚ ΕQUITIES Α.Ε.Π.Ε.Υ.	05/07/2021
ΠΑΝΤΕΛΑΚΗΣ ΧΡΗΜΑΤΙΣΤΗΡΙΑΚΗ Α.Ε.Π.Ε.Υ.	01/07/2021
<b>ΚΑΡΑΜΟΛΕΓΚΟΣ (ΚΟ)</b>	Κύρια Αγορά
ΕΥΡΟXX ΧΡΗΜΑΤΙΣΤΗΡΙΑΚΗ Α.Ε.Π.Ε.Υ.	04/10/2019
<b>ΚΛΟΥΚΙΝΑΣ - ΛΑΠΠΑΣ (ΚΟ)</b>	Κύρια Αγορά
ΒΕΤΑ ΧΡΗΜΑΤΙΣΤΗΡΙΑΚΗ Α.Ε.Π.Ε.Υ.	22/09/2014
<b>ΚΡΙ - ΚΡΙ (ΚΟ)</b>	Κύρια Αγορά
ΕΥΡΟΒΑΝΚ ΕQUITIES Α.Ε.Π.Ε.Υ.	07/05/2018
ΛΕΩΝ ΔΕΠΟΛΑΣ ΧΡΗΜΑΤΙΣΤΗΡΙΑΚΗ Α.Ε.Π.Ε.Υ.	16/01/2017
<b>ΛΑΜΨΑ (ΚΟ)</b>	Κύρια Αγορά
ΛΕΩΝ ΔΕΠΟΛΑΣ ΧΡΗΜΑΤΙΣΤΗΡΙΑΚΗ Α.Ε.Π.Ε.Υ.	16/01/2017
<b>ΜΟΤΟΡ ΟΪΛ (ΚΟ)</b>	Κύρια Αγορά
ΒΕΤΑ ΧΡΗΜΑΤΙΣΤΗΡΙΑΚΗ Α.Ε.Π.Ε.Υ.	08/03/2021
ΕΥΡΟΒΑΝΚ ΕQUITIES Α.Ε.Π.Ε.Υ.	22/10/2006
MERIT ΧΡΗΜΑΤΙΣΤΗΡΙΑΚΗ Α.Ε.Π.Ε.Υ.	25/02/2019
ΕΘΝΙΚΗ ΧΡΗΜΑΤΙΣΤΗΡΙΑΚΗ ΜΟΝΟΠΡΟΣΩΠΗ ΑΕΠΕΥ	02/01/1900
ΛΕΩΝ ΔΕΠΟΛΑΣ ΧΡΗΜΑΤΙΣΤΗΡΙΑΚΗ Α.Ε.Π.Ε.Υ.	01/04/2019
ΠΕΙΡΑΙΩΣ Α.Ε.Π.Ε.Υ.	04/05/2015
<b>ΜΥΤΙΛΗΝΑΙΟΣ (ΚΟ)</b>	Κύρια Αγορά
ΕΥΡΟΒΑΝΚ ΕQUITIES Α.Ε.Π.Ε.Υ.	20/09/2017
MERIT ΧΡΗΜΑΤΙΣΤΗΡΙΑΚΗ Α.Ε.Π.Ε.Υ.	25/02/2019
ΑΛΦΑ FINANCE ΜΟΝΟΠΡΟΣΩΠΗ ΑΕΠΕΥ	15/04/2019
ΕΘΝΙΚΗ ΧΡΗΜΑΤΙΣΤΗΡΙΑΚΗ ΜΟΝΟΠΡΟΣΩΠΗ ΑΕΠΕΥ	02/01/1900
ΠΕΙΡΑΙΩΣ Α.Ε.Π.Ε.Υ.	04/05/2015
<b>ΟΛΠ (ΚΟ)</b>	Κύρια Αγορά
ΕΥΡΟΒΑΝΚ ΕQUITIES Α.Ε.Π.Ε.Υ.	06/02/2019
<b>ΟΠΑΠ (ΚΟ)</b>	Κύρια Αγορά
ΕΥΡΟΒΑΝΚ ΕQUITIES Α.Ε.Π.Ε.Υ.	22/10/2006
MERIT ΧΡΗΜΑΤΙΣΤΗΡΙΑΚΗ Α.Ε.Π.Ε.Υ.	20/03/2017
ΑΛΦΑ FINANCE ΜΟΝΟΠΡΟΣΩΠΗ ΑΕΠΕΥ	09/01/2006
ΕΘΝΙΚΗ ΧΡΗΜΑΤΙΣΤΗΡΙΑΚΗ ΜΟΝΟΠΡΟΣΩΠΗ ΑΕΠΕΥ	02/01/1900
ΕΛΛΗΝΟΑΜΕΡΙΚΑΝΙΚΗ ΧΡΗΜΑΤΙΣΤΗΡΙΑΚΗ ΑΕΠΕΥ	25/07/2014
ΠΕΙΡΑΙΩΣ Α.Ε.Π.Ε.Υ.	04/05/2015
<b>ΟΤΕ (ΚΟ)</b>	Κύρια Αγορά
ΕΥΡΟΒΑΝΚ ΕQUITIES Α.Ε.Π.Ε.Υ.	22/10/2006
MERIT ΧΡΗΜΑΤΙΣΤΗΡΙΑΚΗ Α.Ε.Π.Ε.Υ.	20/03/2017
ΑΛΦΑ FINANCE ΜΟΝΟΠΡΟΣΩΠΗ ΑΕΠΕΥ	09/01/2006
ΕΘΝΙΚΗ ΧΡΗΜΑΤΙΣΤΗΡΙΑΚΗ ΜΟΝΟΠΡΟΣΩΠΗ ΑΕΠΕΥ	02/01/1900
ΕΛΛΗΝΟΑΜΕΡΙΚΑΝΙΚΗ ΧΡΗΜΑΤΙΣΤΗΡΙΑΚΗ ΑΕΠΕΥ	25/07/2014
ΛΕΩΝ ΔΕΠΟΛΑΣ ΧΡΗΜΑΤΙΣΤΗΡΙΑΚΗ Α.Ε.Π.Ε.Υ.	20/04/2015
ΠΕΙΡΑΙΩΣ Α.Ε.Π.Ε.Υ.	08/09/2008
<b>ΠΑΠΟΥΤΣΑΝΗΣ (ΚΟ)</b>	Κύρια Αγορά
ΒΕΤΑ ΧΡΗΜΑΤΙΣΤΗΡΙΑΚΗ Α.Ε.Π.Ε.Υ.	25/11/2013
ΑΛΦΑ FINANCE ΜΟΝΟΠΡΟΣΩΠΗ ΑΕΠΕΥ	19/11/2018

**Πίνακας Μετοχών Υπό Ειδική Διαπραγμάτευση**

Χρεόγραφα	Κατηγορία Διαπραγμάτευσης
Ειδικός Διαπραγματευτής	Έναρξη Ειδικής Διαπραγμάτευσης
<b>ΠΕΙΡΑΙΩΣ FINANCIAL HOLD (ΚΟ)</b>	<b>Κύρια Αγορά</b>
EUROBANK EQUITIES Α.Ε.Π.Ε.Υ.	22/10/2006
EUROXX ΧΡΗΜΑΤΙΣΤΗΡΙΑΚΗ Α.Ε.Π.Ε.Υ.	15/02/2016
MERIT ΧΡΗΜΑΤΙΣΤΗΡΙΑΚΗ Α.Ε.Π.Ε.Υ.	16/09/2013
ΑΛΦΑ FINANCE ΜΟΝΟΠΡΟΣΩΠΗ ΑΕΠΕΥ	15/04/2019
ΕΘΝΙΚΗ ΧΡΗΜΑΤΙΣΤΗΡΙΑΚΗ ΜΟΝΟΠΡΟΣΩΠΗ ΑΕΠΕΥ	02/01/1900
ΕΛΛΗΝΟΑΜΕΡΙΚΑΝΙΚΗ ΧΡΗΜΑΤΙΣΤΗΡΙΑΚΗ ΑΕΠΕΥ	25/07/2014
ΛΕΩΝ ΔΕΠΟΛΑΣ ΧΡΗΜΑΤΙΣΤΗΡΙΑΚΗ Α.Ε.Π.Ε.Υ.	30/11/2018
ΠΕΙΡΑΙΩΣ Α.Ε.Π.Ε.Υ.	16/02/2009
<b>ΠΕΤΡΟΠΟΥΛΟΣ ΠΕΤΡΟΣ (ΚΟ)</b>	<b>Κύρια Αγορά</b>
EUROBANK EQUITIES Α.Ε.Π.Ε.Υ.	01/04/2019
ΠΑΝΤΕΛΑΚΗΣ ΧΡΗΜΑΤΙΣΤΗΡΙΑΚΗ Α.Ε.Π.Ε.Υ	16/03/2020
<b>ΠΛΑΙΣΙΟ COMPUTERS (ΚΟ)</b>	<b>Κύρια Αγορά</b>
EUROBANK EQUITIES Α.Ε.Π.Ε.Υ.	02/03/2015
<b>ΠΛΑΣΤΙΚΑ ΘΡΑΚΗΣ (ΚΟ)</b>	<b>Κύρια Αγορά</b>
EUROBANK EQUITIES Α.Ε.Π.Ε.Υ.	26/03/2018
ΑΛΦΑ FINANCE ΜΟΝΟΠΡΟΣΩΠΗ ΑΕΠΕΥ	26/03/2018
<b>ΣΑΡΑΝΤΗΣ ΓΡ. (ΚΟ)</b>	<b>Κύρια Αγορά</b>
ΒΕΤΑ ΧΡΗΜΑΤΙΣΤΗΡΙΑΚΗ Α.Ε.Π.Ε.Υ.	14/05/2012
EUROBANK EQUITIES Α.Ε.Π.Ε.Υ.	24/10/2016
<b>ΤΕΡΝΑ ΕΝΕΡΓΕΙΑΚΗ (ΚΟ)</b>	<b>Κύρια Αγορά</b>
ΒΕΤΑ ΧΡΗΜΑΤΙΣΤΗΡΙΑΚΗ Α.Ε.Π.Ε.Υ.	08/03/2021
EUROBANK EQUITIES Α.Ε.Π.Ε.Υ.	24/05/2021
ΠΕΙΡΑΙΩΣ Α.Ε.Π.Ε.Υ.	09/12/2019
<b>ΤΖΙΡΑΚΙΑΝ ΠΡΟΦΙΛ (ΚΟ)</b>	<b>Κύρια Αγορά</b>
ΛΕΩΝ ΔΕΠΟΛΑΣ ΧΡΗΜΑΤΙΣΤΗΡΙΑΚΗ Α.Ε.Π.Ε.Υ.	19/07/2021

**Γνωστοποιήσεις Συναλλαγών - Κατάλογος Υπόχρεων Προσώπων**

Ημερομηνία Υποβολής [1]	Επωνυμία	Λόγος Υποβολής [2]	Υπόχρεος	Ιδιότητα Υποχρέου	Σχέση με τον Υπόχρεο	Ημερομηνία Συναλλαγής	Αγορά	Όγκος Συναλλαγών	Αξία Συναλλαγών	Φύση Συναλλαγής [3]	Είδος Χρηματικού μέσου	Παρατηρήσεις [4]
29/11/2021	TITAN CEMENT INTERNATIONAL S.A.	B	ΠΑΠΑΛΕΞΟΠΟΥΛΟΥ ΑΛΕΞΑΝΔΡΑ	Μέλος ΔΣ Εκτελεστικό	Συνδεδεμένο Νομικό Πρόσωπο	26/11/2021	ΑΞΙΩΝ ΧΑ	4,000	55,224.76	A	Μετοχή	1
29/11/2021	ΑΕΡΟΠΟΡΙΑ ΑΙΓΑΙΟΥ ΑΝΩΝΥΜΗ ΑΕΡΟΠΟΡΙΚΗ ΕΤΑΙΡΕΙΑ	B	ΒΑΣΙΛΑΚΗΣ ΕΥΤΥΧΙΟΣ	Πρόεδρος ΔΣ	Συνδεδεμένο Νομικό Πρόσωπο	26/11/2021	ΑΞΙΩΝ ΧΑ	2,500	11,737.51	A	Μετοχή	1
29/11/2021	ΒΙΟΚΑΡΠΕΤ ΑΝΩΝΥΜΗ ΕΤΑΙΡΕΙΑ ΒΙΟΜΗΧΑΝΙΚΕΣ ΚΑΙ ΕΜΠΟΡΙΚΕΣ ΕΠΙΧΕΙΡΗΣΕΙΣ	B	ΚΑΝΤΩΝΙΑΣ ΙΩΑΝΝΗΣ	Πρόεδρος κ Διευθ. Σύμβουλος	Τέκνο	26/11/2021	ΑΞΙΩΝ ΧΑ	1,000	1,490.11	A	Μετοχή	1
29/11/2021	ΓΕΝ. ΕΜΠΟΡΙΟΥ & ΒΙΟΜΗΧΑΝΙΑΣ	A	ΜΑΥΡΟΥΔΗ ΠΑΝΑΓΙΩΤΑ	Μέλος ΔΣ Εκτελεστικό	Ο Ιδιος	26/11/2021	ΑΞΙΩΝ ΧΑ	2,500	3,010.09	A	Μετοχή	1
29/11/2021	ΙΝΤΕΡΛΑΪΦ (INTERLIFE) ΑΝΩΝΥΜΗ ΑΣΦΑΛΙΣΤΙΚΗ ΕΤΑΙΡΕΙΑ ΓΕΝΙΚΩΝ ΑΣΦΑΛΙΣΕΩΝ	A	ΒΟΤΣΑΡΙΔΗΣ ΙΩΑΝΝΗΣ	Πρόεδρος κ Διευθ. Σύμβουλος	Ο Ιδιος	26/11/2021	ΑΞΙΩΝ ΧΑ	3,000	11,980.00	A	Μετοχή	1

**Σημειώσεις Γνωστοποιήσεων Συναλλαγών**

Για περισσότερες πληροφορίες επί των γνωστοποιήσεων συναλλαγών επισκεφτείτε την ιστοσελίδα <http://athexgroup.gr/el/web/guest/companies-info-trade-notifications>

[1] - Η Ημερομηνία Υποβολής αφορά την Ημερομηνία που η Γνωστοποίηση παρελήφθη από το Χ.Α.

[2] - Λόγος Υποβολής: Α: Πρόσωπο που ασκεί Διευθυντικά καθήκοντα, Β: Πρόσωπο που έχει στενό δεσμό με πρόσωπο που ασκεί Διευθυντικά καθήκοντα.

[3] - Φύση Συναλλαγής: Α: Αγορά, Π: Πώληση.

[4] - Παρατηρήσεις: 1 - Λόγω Συμμετοχής σε ΑΜΚ, 2 - Λόγω Εξάσκησης Δικαιώματος Προαίρεσης αγοράς μετοχών που παρέχεται στο προσωπικό, 3 - Λόγω Δωρεάς, 4 - Λόγω Συγχώνευσης ή Διάσπασης κλπ, 5 - Λόγω Μετατροπής ή Ανταλλαγής Ομολογιών, 6 - Ανταλλαγή Λόγω Προαιρετικής Δημόσιας Πρότασης.

Υποκείμενη Αγορά				Αγορά Παραγώγων													
Ανωτ Τιμή	Κατωτ Τιμή	Τιμή κλεισ.	Μεταβ.	Μήνας Παράδοσης	Άνοιγμα	Ανωτ Τιμή	Κατωτ Τιμή	Τελ Τιμή	Τιμή κλεισ.	Τελευταία ζήτηση	Τελευταία προσφορά	Τιμή Εκκαθάρισης <sup>1</sup>	Υψηλό ζωής	Χαμηλό ζωής	Πράξεις	Όγκος	Ανοικτές θέσεις
<b>FTSE/X.A. Large Cap</b>				(Μονάδα Διαπραγμάτευσης: 1 Μονάδα Δείκτη x 2€, Χρηματικός Διακανονισμός)													
2,101.66	2,058.55	2,088.37	1.45%	Δεκέμβριος 2021	2,064.00	2,100.00	2,060.00	2,085.00	2,085.00	---	---	---	2,237.75	---	168	432	3,338
				Ιανουάριος 2022	2,088.25	2,100.00	2,088.25	2,094.00	2,094.00	---	---	---	2,225.00	---	8	14	106
				Φεβρουάριος 2022	---	---	---	---	2,068.25	---	---	---	---	---	---	---	---
				Μάρτιος 2022	---	---	---	---	2,071.25	---	---	---	---	---	---	---	---
				Ιούνιος 2022	---	---	---	---	2,081.75	---	---	---	---	---	---	---	---
				Σεπτέμβριος 2022	---	---	---	---	2,092.25	---	---	---	---	---	---	---	---
<b>FTSE/X.A. Τράπεζες</b>				(Μονάδα Διαπραγμάτευσης: 1 Μονάδα Δείκτη x 15€, Χρηματικός Διακανονισμός)													
563.77	546.35	559.81	2.46%	Δεκέμβριος 2021	559.00	559.00	553.50	553.50	553.50	---	---	---	614.50	---	2	2	8
				Μάρτιος 2022	---	---	---	---	549.75	---	---	---	---	---	---	---	---
				Ιούνιος 2022	---	---	---	---	552.50	---	---	---	---	---	---	---	---
				Σεπτέμβριος 2022	---	---	---	---	555.25	---	---	---	---	---	---	---	---

**Σημειώσεις Παραγώγων**

Τις τιμές εκκαθάρισης και τις τελικές ανοικτές θέσεις μπορείτε να τις ανακτήσετε στο ακόλουθο path <http://www.helex.gr/el/web/guest/statistics-end-of-day-derivatives>

Υποκείμενη Αγορά				Αγορά Παραγώγων													
Ανωτ Τιμή	Κατωτ Τιμή	Τιμή κλεισ.	Μεταβ.	Μήνας Παράδοσης	Άνοιγμα	Ανωτ Τιμή	Κατωτ Τιμή	Τελ Τιμή	Τιμή κλεισ.	Τελευταία ζήτηση	Τελευταία προσφορά	Τιμή Εκκαθάρισης*	Υψηλό ζωής	Χαμηλό ζωής	Πράξεις	Όγκος	Ανοικτές θέσεις
<b>ALPHA ΥΠΗΡΕΣΙΩΝ ΣΥΜΜ (ΚΟ)</b>				(Μέγεθος Συμβολαίου: 100 Χρεόγραφα, Φυσική Παράδοση)													
1.0545	1.023	1.0445	3.42%	Δεκέμβριος 2021	1.03	1.06	1.02	1.04	1.04	---	---	---	1.18	---	287	13,286	101,333
				Μάρτιος 2022	1.04	1.07	1.04	1.06	1.06	---	---	---	1.16	---	12	246	976
				Ιούνιος 2022	---	---	---	---	1.02	---	---	---	---	---	---	---	---
				Σεπτέμβριος 2022	---	---	---	---	1.03	---	---	---	---	---	---	---	---
<b>ΑΤΤΙCΑ BANK A.T.E. (ΚΟ)</b>				(Μέγεθος Συμβολαίου: 29 Χρεόγραφα, Φυσική Παράδοση)													
0.624	0.54	0.603	12.50%	Δεκέμβριος 2021	0.315	0.315	0.315	0.315	0.315	---	---	---	0.750	---	1	1	78
				Μάρτιος 2022	---	---	---	---	0.539	---	---	---	---	---	---	---	---
				Ιούνιος 2022	---	---	---	---	0.542	---	---	---	---	---	---	---	---
				Σεπτέμβριος 2022	---	---	---	---	0.545	---	---	---	---	---	---	---	---
<b>CENERGY HOLDINGS (ΚΑ)</b>				(Μέγεθος Συμβολαίου: 100 Χρεόγραφα, Φυσική Παράδοση)													
2.955	2.89	2.95	1.03%	Δεκέμβριος 2021	2.94	2.97	2.92	2.97	2.97	---	---	---	3.06	---	25	72	11,472
				Μάρτιος 2022	---	---	---	---	2.94	---	---	---	---	---	---	---	---
				Ιούνιος 2022	---	---	---	---	2.95	---	---	---	---	---	---	---	---
				Σεπτέμβριος 2022	---	---	---	---	2.97	---	---	---	---	---	---	---	---
<b>COCA-COLA HBC AG (ΚΟ)</b>				(Μέγεθος Συμβολαίου: 100 Χρεόγραφα, Φυσική Παράδοση)													
28.5	27.96	28.03	-0.92%	Δεκέμβριος 2021	28.09	28.13	27.98	28.00	28.00	---	---	---	30.58	---	6	6	110
				Μάρτιος 2022	---	---	---	---	28.47	---	---	---	---	---	---	---	---
				Ιούνιος 2022	---	---	---	---	28.61	---	---	---	---	---	---	---	---
				Σεπτέμβριος 2022	---	---	---	---	28.75	---	---	---	---	---	---	---	---
<b>EUROBANK HOLDINGS (ΚΟ)</b>				(Μέγεθος Συμβολαίου: 100 Χρεόγραφα, Φυσική Παράδοση)													
0.9052	0.885	0.8954	1.36%	Δεκέμβριος 2021	0.890	0.906	0.889	0.889	0.889	---	---	---	0.982	---	58	1,528	25,079
				Μάρτιος 2022	0.905	0.910	0.904	0.905	0.905	---	---	---	0.910	---	6	500	---
				Ιούνιος 2022	---	---	---	---	0.893	---	---	---	---	---	---	---	---
				Σεπτέμβριος 2022	---	---	---	---	0.898	---	---	---	---	---	---	---	---
<b>FOURLIS ΣΥΜΜΕΤΟΧΩΝ (ΚΟ)</b>				(Μέγεθος Συμβολαίου: 100 Χρεόγραφα, Φυσική Παράδοση)													
3.78	3.695	3.77	1.89%	Δεκέμβριος 2021	3.75	3.77	3.71	3.73	3.73	---	---	---	4.48	---	24	71	3,160
				Μάρτιος 2022	---	---	---	---	3.75	---	---	---	3.75	---	---	---	20
				Ιούνιος 2022	---	---	---	---	3.74	---	---	---	---	---	---	---	---
				Σεπτέμβριος 2022	---	---	---	---	3.76	---	---	---	---	---	---	---	---
<b>INTRACOM HOLDINGS (ΚΟ)</b>				(Μέγεθος Συμβολαίου: 100 Χρεόγραφα, Φυσική Παράδοση)													
1.85	1.77	1.832	4.09%	Δεκέμβριος 2021	1.81	1.85	1.77	1.82	1.82	---	---	---	2.57	---	130	628	6,564
				Μάρτιος 2022	1.77	1.84	1.76	1.84	1.84	---	---	---	2.14	---	3	19	550
				Ιούνιος 2022	---	---	---	---	1.78	---	---	---	---	---	---	---	---
				Σεπτέμβριος 2022	---	---	---	---	1.79	---	---	---	---	---	---	---	---

Σημειώσεις Παραγώγων

Τις τιμές εκκαθάρισης και τις τελικές ανοικτές θέσεις μπορείτε να τις ανακτήσετε στο ακόλουθο path <http://www.helex.gr/el/web/guest/statistics-end-of-day-derivatives>

Υποκείμενη Αγορά				Αγορά Παραγώγων										Ανοικτές θέσεις			
Ανωτ Τιμή	Κατωτ Τιμή	Τιμή κλεισ.	Μεταβ.	Μήνας Παράδοσης	Άνοιγμα	Ανωτ Τιμή	Κατωτ Τιμή	Τελ Τιμή	Τιμή κλεισ.	Τελευταία ζήτηση	Τελευταία προσφορά	Τιμή Εκκαθάρισης*	Υψηλό ζωής	Χαμηλό ζωής	Πράξεις	Όγκος	Ανοικτές θέσεις
<b>JUMBO (ΚΟ)</b>				(Μέγεθος Συμβολαίου: 100 Χρεόγραφα, Φυσική Παράδοση)													
12.6	12.24	12.36	1.56%	Δεκέμβριος 2021	12.44	12.58	12.37	12.37	12.37	---	---	---	14.24	---	110	155	1,965
				Μάρτιος 2022	---	---	---	---	12.25	---	---	---	---	---	---	---	---
				Ιούνιος 2022	---	---	---	---	12.31	---	---	---	---	---	---	---	---
				Σεπτέμβριος 2022	---	---	---	---	12.37	---	---	---	---	---	---	---	---
<b>LAMDA DEVELOPMENT(ΚΟ)</b>				(Μέγεθος Συμβολαίου: 100 Χρεόγραφα, Φυσική Παράδοση)													
6.99	6.85	6.955	0.51%	Δεκέμβριος 2021	6.92	6.99	6.87	6.95	6.95	---	---	---	8.45	---	79	181	5,984
				Μάρτιος 2022	---	---	---	---	6.93	---	---	---	7.58	---	---	---	53
				Ιούνιος 2022	---	---	---	---	7.00	---	---	---	---	---	---	---	---
				Σεπτέμβριος 2022	---	---	---	---	7.03	---	---	---	---	---	---	---	---
<b>MARFIN INVESTMENT GROUP (ΚΟ)</b>				(Μέγεθος Συμβολαίου: 100 Χρεόγραφα, Φυσική Παράδοση)													
0.0286	0.0276	0.0281	1.08%	Δεκέμβριος 2021	0.028	0.028	0.028	0.028	0.028	---	---	---	0.037	---	1	20	26,071
				Μάρτιος 2022	---	---	---	---	0.028	---	---	---	---	---	---	---	---
				Ιούνιος 2022	---	---	---	---	0.028	---	---	---	---	---	---	---	---
				Σεπτέμβριος 2022	---	---	---	---	0.028	---	---	---	---	---	---	---	---
<b>TITAN CEMENT (ΚΑ)</b>				(Μέγεθος Συμβολαίου: 100 Χρεόγραφα, Φυσική Παράδοση)													
14.08	13.7	14.08	2.77%	Δεκέμβριος 2021	13.69	14.00	13.69	14.00	14.00	---	---	---	16.40	---	9	17	1,271
				Μάρτιος 2022	14.30	14.30	14.30	14.30	14.30	---	---	---	15.10	---	1	2	170
				Ιούνιος 2022	---	---	---	---	13.85	---	---	---	---	---	---	---	---
				Σεπτέμβριος 2022	---	---	---	---	13.92	---	---	---	---	---	---	---	---
<b>VOIHALCO SA/NV (ΚΑ)</b>				(Μέγεθος Συμβολαίου: 100 Χρεόγραφα, Φυσική Παράδοση)													
4.57	4.36	4.56	3.64%	Δεκέμβριος 2021	4.46	4.58	4.37	4.55	4.55	---	---	---	4.90	---	76	209	8,098
				Μάρτιος 2022	---	---	---	---	4.43	---	---	---	---	---	---	---	---
				Ιούνιος 2022	---	---	---	---	4.45	---	---	---	---	---	---	---	---
				Σεπτέμβριος 2022	---	---	---	---	4.47	---	---	---	---	---	---	---	---
<b>ΑΔΜΗΕ ΣΥΜΜΕΤΟΧΩΝ Α.Ε. (ΚΟ)</b>				(Μέγεθος Συμβολαίου: 100 Χρεόγραφα, Φυσική Παράδοση)													
2.51	2.45	2.5	1.21%	Δεκέμβριος 2021	2.47	2.50	2.46	2.50	2.50	---	---	---	2.66	---	16	98	5,410
				Μάρτιος 2022	---	---	---	---	2.49	---	---	---	---	---	---	---	---
				Ιούνιος 2022	---	---	---	---	2.50	---	---	---	---	---	---	---	---
				Σεπτέμβριος 2022	---	---	---	---	2.51	---	---	---	---	---	---	---	---
<b>ΓΕΚ ΤΕΡΝΑ (ΚΟ)</b>				(Μέγεθος Συμβολαίου: 100 Χρεόγραφα, Φυσική Παράδοση)													
9.61	9.5	9.6	0.10%	Δεκέμβριος 2021	9.52	9.64	9.52	9.62	9.62	---	---	---	10.62	---	19	73	6,910
				Μάρτιος 2022	---	---	---	---	9.81	---	---	---	9.87	---	---	---	1
				Ιούνιος 2022	---	---	---	---	9.70	---	---	---	---	---	---	---	---
				Σεπτέμβριος 2022	---	---	---	---	9.75	---	---	---	---	---	---	---	---

Σημειώσεις Παραγώγων

Τις τιμές εκκαθάρισης και τις τελικές ανοικτές θέσεις μπορείτε να τις ανακτήσετε στο ακόλουθο path <http://www.helex.gr/el/web/guest/statistics-end-of-day-derivatives>



Υποκείμενη Αγορά				Αγορά Παραγώγων										Ανοικτές θέσεις			
Ανωτ Τιμή	Κατωτ Τιμή	Τιμή κλεισ.	Μεταβ.	Μήνας Παράδοσης	Άνοιγμα	Ανωτ Τιμή	Κατωτ Τιμή	Τελ Τιμή	Τιμή κλεισ.	Τελευταία ζήτηση	Τελευταία προσφορά	Τιμή Εκκαθάρισης*	Υψηλό ζωής	Χαμηλό ζωής	Πράξεις	Όγκος	Ανοικτές θέσεις
(Μέγεθος Συμβολαίου: 100 Χρεόγραφα, Φυσική Παράδοση)																	
<b>ΔΕΗ (ΚΟ)</b>				Δεκέμβριος 2021	9.36	9.50	9.34	9.43	9.43	---	---	---	10.97	---	210	1,000	16,434
9.48	9.3	9.4	1.95%	Μάρτιος 2022	9.47	9.53	9.40	9.52	9.52	---	---	---	10.69	---	7	70	456
				Ιούνιος 2022	---	---	---	---	9.32	---	---	---	---	---	---	---	---
				Σεπτέμβριος 2022	---	---	---	---	9.37	---	---	---	---	---	---	---	---
(Μέγεθος Συμβολαίου: 100 Χρεόγραφα, Φυσική Παράδοση)																	
<b>ΕΘΝΙΚΗ ΤΡΑΠΕΖΑ (ΚΟ)</b>				Δεκέμβριος 2021	2.59	2.66	2.58	2.63	2.63	---	---	---	2.90	---	231	4,809	35,159
2.65	2.592	2.63	2.69%	Μάρτιος 2022	2.46	2.66	2.46	2.66	2.66	---	---	---	2.81	---	3	7	245
				Ιούνιος 2022	---	---	---	---	2.59	---	---	---	---	---	---	---	---
				Σεπτέμβριος 2022	---	---	---	---	2.60	---	---	---	---	---	---	---	---
(Μέγεθος Συμβολαίου: 100 Χρεόγραφα, Φυσική Παράδοση)																	
<b>ΕΛΛΑΚΤΩΡ (ΚΟ)</b>				Δεκέμβριος 2021	1.29	1.38	1.29	1.34	1.34	---	---	---	1.60	---	123	1,638	8,538
1.389	1.285	1.35	4.65%	Μάρτιος 2022	---	---	---	---	1.27	---	---	---	1.54	---	---	---	27
				Ιούνιος 2022	---	---	---	---	1.30	---	---	---	---	---	---	---	---
				Σεπτέμβριος 2022	---	---	---	---	1.31	---	---	---	---	---	---	---	---
(Μέγεθος Συμβολαίου: 100 Χρεόγραφα, Φυσική Παράδοση)																	
<b>ΕΛΛΗΝ. ΧΡΗΜΑΤΙΣΤΗΡΙΑ-Χ.Α. (ΚΟ)</b>				Δεκέμβριος 2021	3.56	3.73	3.56	3.73	3.73	---	---	---	3.94	---	19	58	1,019
3.735	3.55	3.735	3.75%	Μάρτιος 2022	---	---	---	---	3.62	---	---	---	---	---	---	---	---
				Ιούνιος 2022	---	---	---	---	3.64	---	---	---	---	---	---	---	---
				Σεπτέμβριος 2022	---	---	---	---	3.66	---	---	---	---	---	---	---	---
(Μέγεθος Συμβολαίου: 100 Χρεόγραφα, Φυσική Παράδοση)																	
<b>ΕΛΛΗΝΙΚΑ ΠΕΤΡΕΛΑΙΑ (ΚΟ)</b>				Δεκέμβριος 2021	5.87	5.95	5.86	5.90	5.90	---	---	---	6.44	---	6	28	2,312
6	5.78	5.86	0.17%	Μάρτιος 2022	---	---	---	---	5.89	---	---	---	---	---	---	---	---
				Ιούνιος 2022	---	---	---	---	5.92	---	---	---	---	---	---	---	---
				Σεπτέμβριος 2022	---	---	---	---	5.95	---	---	---	---	---	---	---	---
(Μέγεθος Συμβολαίου: 100 Χρεόγραφα, Φυσική Παράδοση)																	
<b>ΕΥΔΑΠ (ΚΟ)</b>				Δεκέμβριος 2021	7.19	7.26	7.18	7.26	7.26	---	---	---	7.96	---	12	48	895
7.31	7.19	7.23	0.56%	Μάρτιος 2022	---	---	---	---	7.23	---	---	---	---	---	---	---	---
				Ιούνιος 2022	---	---	---	---	7.27	---	---	---	---	---	---	---	---
				Σεπτέμβριος 2022	---	---	---	---	7.31	---	---	---	---	---	---	---	---
(Μέγεθος Συμβολαίου: 103 Χρεόγραφα, Φυσική Παράδοση)																	
<b>ΜΟΤΟΡ ΟΪΛ (ΚΟ)</b>				Δεκέμβριος 2021	13.71	13.81	13.54	13.80	13.80	---	---	---	14.90	---	36	104	2,832
13.8	13.5	13.75	0.37%	Μάρτιος 2022	---	---	---	---	13.79	---	---	---	---	---	---	---	---
				Ιούνιος 2022	---	---	---	---	13.85	---	---	---	---	---	---	---	---
				Σεπτέμβριος 2022	---	---	---	---	13.92	---	---	---	---	---	---	---	---

**Σημειώσεις Παραγώγων**

Τις τιμές εκκαθάρισης και τις τελικές ανοικτές θέσεις μπορείτε να τις ανακτήσετε στο ακόλουθο path <http://www.helex.gr/el/web/guest/statistics-end-of-day-derivatives>

Υποκείμενη Αγορά				Αγορά Παραγώγων										Ανοικτές θέσεις			
Ανωτ Τιμή	Κατωτ Τιμή	Τιμή κλεισ.	Μεταβ.	Μήνας Παράδοσης	Άνοιγμα	Ανωτ Τιμή	Κατωτ Τιμή	Τελ Τιμή	Τιμή κλεισ.	Τελευταία ζήτηση	Τελευταία προσφορά	Τιμή Εκκαθάρισης*	Υψηλό ζωής	Χαμηλό ζωής	Πράξεις	Όγκος	Ανοικτές θέσεις
(Μέγεθος Συμβολαίου: 100 Χρεόγραφα, Φυσική Παράδοση)																	
<b>ΜΥΤΙΛΗΝΑΙΟΣ (ΚΟ)</b>				Δεκέμβριος 2021	14.30	14.62	14.28	14.59	14.59	---	---	---	16.62	---	100	346	6,552
14.62	14.19	14.6	3.40%	Μάρτιος 2022	14.35	14.35	14.35	14.35	14.35	---	---	---	15.50	---	1	5	254
				Ιούνιος 2022	---	---	---	---	14.28	---	---	---	---	---	---	---	---
				Σεπτέμβριος 2022	---	---	---	---	14.35	---	---	---	---	---	---	---	---
(Μέγεθος Συμβολαίου: 100 Χρεόγραφα, Φυσική Παράδοση)																	
<b>ΟΛΠ (ΚΟ)</b>				Δεκέμβριος 2021	---	---	---	---	17.94	---	---	---	19.81	---	---	---	556
17.98	17.7	17.98	0.56%	Μάρτιος 2022	---	---	---	---	17.99	---	---	---	---	---	---	---	---
				Ιούνιος 2022	---	---	---	---	18.08	---	---	---	---	---	---	---	---
				Σεπτέμβριος 2022	---	---	---	---	18.17	---	---	---	---	---	---	---	---
(Μέγεθος Συμβολαίου: 100 Χρεόγραφα, Φυσική Παράδοση)																	
<b>ΟΠΑΠ (ΚΟ)</b>				Δεκέμβριος 2021	12.30	12.50	12.28	12.38	12.38	---	---	---	13.88	---	46	130	1,513
12.51	12.24	12.33	0.65%	Μάρτιος 2022	12.21	12.56	12.21	12.53	12.53	---	---	---	13.30	---	3	11	85
				Ιούνιος 2022	---	---	---	---	12.39	---	---	---	---	---	---	---	---
				Σεπτέμβριος 2022	---	---	---	---	12.45	---	---	---	---	---	---	---	---
(Μέγεθος Συμβολαίου: 100 Χρεόγραφα, Φυσική Παράδοση)																	
<b>ΟΤΕ (ΚΟ)</b>				Δεκέμβριος 2021	15.17	15.31	15.17	15.17	15.17	---	---	---	16.44	---	18	58	3,024
15.295	15.015	15.15	0.90%	Μάρτιος 2022	---	---	---	---	15.32	---	---	---	15.50	---	---	---	34
				Ιούνιος 2022	---	---	---	---	15.18	---	---	---	---	---	---	---	---
				Σεπτέμβριος 2022	---	---	---	---	15.26	---	---	---	---	---	---	---	---
(Μέγεθος Συμβολαίου: 100 Χρεόγραφα, Φυσική Παράδοση)																	
<b>ΠΕΙΡΑΙΩΣ FINANCIAL HOLD (ΚΟ)</b>				Δεκέμβριος 2021	1.31	1.33	1.26	1.29	1.29	---	---	---	1.79	---	85	1,115	31,397
1.31	1.252	1.295	1.97%	Μάρτιος 2022	1.28	1.31	1.28	1.31	1.31	---	---	---	1.31	---	3	60	25
				Ιούνιος 2022	---	---	---	---	1.28	---	---	---	---	---	---	---	---
				Σεπτέμβριος 2022	---	---	---	---	1.29	---	---	---	---	---	---	---	---
(Μέγεθος Συμβολαίου: 100 Χρεόγραφα, Φυσική Παράδοση)																	
<b>ΤΕΡΝΑ ΕΝΕΡΓΕΙΑΚΗ (ΚΟ)</b>				Δεκέμβριος 2021	13.50	13.59	13.40	13.43	13.43	---	---	---	14.17	---	34	101	1,731
13.56	13.32	13.4	0.00%	Μάρτιος 2022	---	---	---	---	13.33	---	---	---	13.47	---	---	---	5
				Ιούνιος 2022	---	---	---	---	13.55	---	---	---	---	---	---	---	---
				Σεπτέμβριος 2022	---	---	---	---	13.62	---	---	---	---	---	---	---	---

**Σημειώσεις Παραγώγων**

Τις τιμές εκκαθάρισης και τις τελικές ανοικτές θέσεις μπορείτε να τις ανακτήσετε στο ακόλουθο path <http://www.helex.gr/el/web/guest/statistics-end-of-day-derivatives>

FTSE/X.A. Large Cap

(Μονάδα Διαπραγμάτευσης: 1 Μονάδα Δείκτη x 2€ - Τρόπος Εξάσκησης: Ευρωπαϊκός, Χρηματικός Διακανονισμός)

Τιμή Εξάσκησης	Δικαιώματα Αγοράς														Δικαιώματα Πώλησης															
	Δεκέμβριος 2021						Ιανουάριος 2022						Λοιποί Μήνες		Δεκέμβριος 2021						Ιανουάριος 2022						Λοιποί Μήνες		Τιμή Εξάσκησης	
	Άνοιγμα	Ανιγτ Τιμή	Καπιτ Τιμή	Τελ Τιμή	Τιμή κλεισ.	Όγκος	Άνοιγμα	Ανιγτ Τιμή	Καπιτ Τιμή	Τελ Τιμή	Τιμή κλεισ.	Όγκος	Άνοιγτ θέσεις	Όγκος	Άνοιγτ θέσεις	Άνοιγμα	Ανιγτ Τιμή	Καπιτ Τιμή	Τελ Τιμή	Τιμή κλεισ.	Όγκος	Άνοιγτ θέσεις	Όγκος	Άνοιγτ θέσεις	Όγκος	Άνοιγτ θέσεις				
1,650	0.00	0.00	0.00	-	405.00	-	-	-	-	-	-	-	-	-	-	0.00	0.00	0.00	-	0.01	-	-	-	-	-	-	-	-		1,650
1,675	0.00	0.00	0.00	-	380.00	-	-	-	-	-	-	-	-	-	-	0.00	0.00	0.00	-	0.01	-	-	-	-	-	-	-	-	1,675	
1,700	0.00	0.00	0.00	-	355.00	-	-	-	-	-	-	-	-	-	-	0.00	0.00	0.00	-	0.02	-	-	-	-	-	-	-	-	1,700	
1,725	0.00	0.00	0.00	-	330.00	-	-	-	-	-	-	-	-	-	-	0.00	0.00	0.00	-	0.05	-	-	-	-	-	-	-	-	1,725	
1,750	0.00	0.00	0.00	-	306.00	-	-	-	-	-	-	-	-	-	-	0.00	0.00	0.00	-	0.12	-	-	-	-	-	-	-	-	1,750	
1,775	0.00	0.00	0.00	-	281.00	-	-	-	-	-	-	-	-	-	-	0.00	0.00	0.00	-	0.26	-	-	-	-	-	-	-	-	1,775	
1,800	0.00	0.00	0.00	-	256.00	-	-	-	-	-	-	-	-	-	-	0.00	0.00	0.00	-	0.52	-	-	-	-	-	-	-	-	1,800	
1,825	0.00	0.00	0.00	-	231.00	-	-	-	-	-	-	-	-	-	-	0.00	0.00	0.00	-	0.99	-	-	-	-	-	-	-	-	1,825	
1,850	0.00	0.00	0.00	-	207.00	-	-	-	-	-	-	-	-	-	-	0.00	0.00	0.00	-	1.80	-	-	-	-	-	-	-	-	1,850	
1,875	0.00	0.00	0.00	-	184.00	-	-	-	-	-	-	-	-	-	-	0.00	0.00	0.00	-	3.10	-	-	-	-	-	-	-	-	1,875	
1,900	0.00	0.00	0.00	-	161.00	-	-	0.00	0.00	0.00	-	178.00	-	-	0.00	0.00	0.00	-	5.10	-	-	0.00	0.00	0.00	-	22.75	-	-	1,900	
1,925	0.00	0.00	0.00	-	139.00	-	-	0.00	0.00	0.00	-	159.00	-	-	0.00	0.00	0.00	-	8.10	-	-	0.00	0.00	0.00	-	28.75	-	-	1,925	
1,950	0.00	0.00	0.00	-	118.00	-	-	0.00	0.00	0.00	-	141.00	-	-	0.00	0.00	0.00	-	12.25	-	-	0.00	0.00	0.00	-	36.00	-	-	1,950	
1,975	0.00	0.00	0.00	-	98.50	-	-	0.00	0.00	0.00	-	124.00	-	-	0.00	0.00	0.00	-	18.00	-	-	0.00	0.00	0.00	-	44.25	-	-	1,975	
2,000	0.00	0.00	0.00	-	81.00	-	-	0.00	0.00	0.00	-	109.00	-	-	13.00	0.00	13.00	13.00	13.00	13.00	10	31	0.00	0.00	0.00	-	54.00	-	20	2,000
2,050	0.00	0.00	0.00	-	51.50	-	-	0.00	0.00	0.00	-	82.00	-	20	25.00	0.00	25.00	25.00	25.00	10	13	0.00	0.00	0.00	-	76.50	-	-	2,050	
2,100	0.00	0.00	0.00	-	30.50	-	41	0.00	0.00	0.00	-	60.00	-	-	54.50	0.00	54.50	54.50	54.50	2	67	0.00	0.00	0.00	-	104.00	-	3	2,100	
2,150	0.00	0.00	0.00	-	16.25	-	40	0.00	0.00	0.00	-	42.75	-	-	79.00	0.00	79.00	79.00	79.00	1	162	0.00	0.00	0.00	-	137.00	-	41	2,150	
2,200	0.00	0.00	0.00	-	8.10	-	93	0.00	0.00	0.00	-	29.50	-	23	0.00	0.00	0.00	-	152.00	-	41	0.00	0.00	0.00	-	174.00	-	40	2,200	
2,250	0.00	0.00	0.00	-	3.60	-	170	0.00	0.00	0.00	-	19.75	-	20	0.00	0.00	0.00	-	198.00	-	21	0.00	0.00	0.00	-	214.00	-	20	2,250	
2,300	0.00	0.00	0.00	-	1.50	-	105	0.00	0.00	0.00	-	13.00	-	-	0.00	0.00	0.00	-	245.00	-	20	0.00	0.00	0.00	-	257.00	-	-	2,300	
2,350	0.00	0.00	0.00	-	0.56	-	50	0.00	0.00	0.00	-	8.20	-	-	0.00	0.00	0.00	-	294.00	-	-	0.00	0.00	0.00	-	302.00	-	-	2,350	
2,400	0.00	0.00	0.00	-	0.20	-	-	0.00	0.00	0.00	-	5.10	-	-	0.00	0.00	0.00	-	344.00	-	-	0.00	0.00	0.00	-	349.00	-	-	2,400	
2,450	0.00	0.00	0.00	-	0.06	-	-	0.00	0.00	0.00	-	3.10	-	-	0.00	0.00	0.00	-	394.00	-	-	0.00	0.00	0.00	-	396.00	-	-	2,450	
2,500	0.00	0.00	0.00	-	0.02	-	1	-	-	-	-	-	-	-	0.00	0.00	0.00	-	444.00	-	-	-	-	-	-	-	-	2,500		
<b>Σύνολο:</b>						0	500					0	63	0	0						23	355			0	124	0	0		
<b>Αριθμός Πράξεων:</b>							0					0	0								5				0		0			

ALPHA ΥΠΗΡΕΣΙΩΝ ΣΥΜΜ (ΚΟ)

(Μέγεθος Συμβολαίου: 100 Χρέδγραμμα, Τρόπος Εξάσκησης: Αμερικάνικος, Φυσική Παράδοση)

Τιμή Εξάσκησης	Δικαιώματα Αγοράς														Δικαιώματα Πώλησης															
	Δεκέμβριος 2021						Ιανουάριος 2022						Λοιποί Μήνες		Δεκέμβριος 2021						Ιανουάριος 2022						Λοιποί Μήνες		Τιμή Εξάσκησης	
	Άνοιγμα	Ανιγν. Τιμή	Καπιτ. Τιμή	Τελ. Τιμή	Τιμή κλεισ.	Όγκος	Άνοιγμα	Ανιγν. Τιμή	Καπιτ. Τιμή	Τελ. Τιμή	Τιμή κλεισ.	Όγκος	Άνοιγ. θέσεις	Όγκος	Άνοιγ. θέσεις	Άνοιγμα	Ανιγν. Τιμή	Καπιτ. Τιμή	Τελ. Τιμή	Τιμή κλεισ.	Όγκος	Άνοιγ. θέσεις	Όγκος	Άνοιγ. θέσεις	Όγκος	Άνοιγ. θέσεις				
0.450	0.000	0.000	0.000	0.561	-	-										0.000	0.000	0.000	0.001	-	-									0.005
0.500	0.000	0.000	0.000	0.511	-	-										0.000	0.000	0.000	0.001	-	-								0.005	
0.550	0.000	0.000	0.000	0.461	-	-										0.000	0.000	0.000	0.001	-	-								0.006	
0.600	0.000	0.000	0.000	0.411	-	-										0.000	0.000	0.000	0.001	-	-								0.006	
0.650	0.000	0.000	0.000	0.361	-	-										0.000	0.000	0.000	0.001	-	-								0.007	
0.700	0.000	0.000	0.000	0.311	-	-										0.000	0.000	0.000	0.001	-	-								0.007	
0.750	0.000	0.000	0.000	0.262	-	-	0.000	0.000	0.000	0.263	-	-				0.000	0.000	0.000	0.001	-	-	0.000	0.000	0.000	0.001	-	-		0.008	
0.800	0.000	0.000	0.000	0.213	-	-	0.000	0.000	0.000	0.215	-	-				0.000	0.000	0.000	0.002	-	-	0.000	0.000	0.000	0.003	-	-		0.008	
0.850	0.000	0.000	0.000	0.168	-	-	0.000	0.000	0.000	0.170	-	-				0.000	0.000	0.000	0.007	-	-	0.000	0.000	0.000	0.007	-	-		0.009	
0.900	0.000	0.000	0.000	0.126	-	-	0.000	0.000	0.000	0.129	-	-				0.000	0.000	0.000	0.015	-	-	0.000	0.000	0.000	0.016	-	-		0.009	
0.950	0.000	0.000	0.000	0.090	-	-	0.000	0.000	0.000	0.093	-	-				0.000	0.000	0.000	0.029	-	-	0.000	0.000	0.000	0.030	-	-		0.010	
1.000	0.000	0.000	0.000	0.061	-	-	0.000	0.000	0.000	0.064	-	-				0.000	0.000	0.000	0.050	-	-	0.000	0.000	0.000	0.052	-	-		0.010	
1.100	0.000	0.000	0.000	0.024	-	-	0.000	0.000	0.000	0.027	-	-				0.000	0.000	0.000	0.113	-	-	0.000	0.000	0.000	0.114	-	-		0.011	
1.200	0.000	0.000	0.000	0.008	-	-	0.000	0.000	0.000	0.009	-	-				0.000	0.000	0.000	0.197	-	-	0.000	0.000	0.000	0.197	-	-		0.012	
1.300	0.000	0.000	0.000	0.002	-	-	0.000	0.000	0.000	0.003	-	-				0.000	0.000	0.000	0.291	-	-	0.000	0.000	0.000	0.291	-	-		0.013	
1.400	0.000	0.000	0.000	0.001	-	-	0.000	0.000	0.000	0.001	-	-				0.000	0.000	0.000	0.390	-	-	0.000	0.000	0.000	0.390	-	-		0.014	
1.500	0.000	0.000	0.000	0.001	-	-	0.000	0.000	0.000	0.002	-	-				0.000	0.000	0.000	0.490	-	-	0.000	0.000	0.000	0.490	-	-		0.015	
1.600	0.000	0.000	0.000	0.001	-	-	0.000	0.000	0.000	0.001	-	-				0.000	0.000	0.000	0.590	-	-	0.000	0.000	0.000	0.590	-	-		0.016	
1.700	0.000	0.000	0.000	0.003	-	-										0.000	0.000	0.000	0.690	-	-								0.017	
1.800	0.000	0.000	0.000	0.001	-	-										0.000	0.000	0.000	0.790	-	-								0.018	
<b>Σύνολο:</b>					0	0					0	0		0	0					0	0					0	0		0	0
<b>Αριθμός Πράξεων:</b>					0						0		0							0.00						0		0		

ΔΕΗ (ΚΟ)

(Μέγεθος Συμβολαίου: 100 Χρέογραφα, Τρόπος Εξάσκησης: Αμερικάνικος, Φυσική Παράδοση)

Τιμή Εξάσκησης	Δικαιώματα Αγοράς												Δικαιώματα Πώλησης												Τιμή Εξάσκησης														
	Δεκέμβριος 2021						Ιανουάριος 2022						Λοιποί Μήνες						Δεκέμβριος 2021							Ιανουάριος 2022						Λοιποί Μήνες							
	Άνοιγμα	Ανιγτ Τιμή	Κατωτ Τιμή	Τελ Τιμή	Τιμή κλεισ.	Όγκος	Άνοιγμα	Ανιγτ Τιμή	Κατωτ Τιμή	Τελ Τιμή	Τιμή κλεισ.	Όγκος	Άνοιγμα	Ανιγτ Τιμή	Κατωτ Τιμή	Τελ Τιμή	Τιμή κλεισ.	Όγκος	Άνοιγμα	Ανιγτ Τιμή	Κατωτ Τιμή	Τελ Τιμή	Τιμή κλεισ.	Όγκος		Άνοιγμα	Ανιγτ Τιμή	Κατωτ Τιμή	Τελ Τιμή	Τιμή κλεισ.	Όγκος	Άνοιγμα	Ανιγτ Τιμή	Κατωτ Τιμή	Τελ Τιμή	Τιμή κλεισ.	Όγκος		
4.800	0.000	0.000	0.000	4.43	-	-					-	-							0.000	0.000	0.000	0.001	-	-												0.048			
5.200	0.000	0.000	0.000	4.03	-	-					-	-							0.000	0.000	0.000	0.001	-	-												0.052			
5.600	0.000	0.000	0.000	3.63	-	-					-	-							0.000	0.000	0.000	0.003	-	-												0.056			
6.000	0.000	0.000	0.000	3.23	-	-					-	-							0.000	0.000	0.000	0.001	-	-												0.060			
6.400	0.000	0.000	0.000	2.83	-	-					-	-							0.000	0.000	0.000	0.001	-	-												0.064			
6.800	0.000	0.000	0.000	2.43	-	-	0.000	0.000	0.000	2.45	-	-							0.000	0.000	0.000	0.002	-	-	0.000	0.000	0.000	0.007	-	-						0.068			
7.200	0.000	0.000	0.000	2.03	-	-	0.000	0.000	0.000	2.06	-	-							0.000	0.000	0.000	0.001	-	-	0.000	0.000	0.000	0.021	-	-						0.072			
7.600	0.000	0.000	0.000	1.63	-	-	0.000	0.000	0.000	1.70	-	-							0.000	0.000	0.000	0.005	-	-	0.000	0.000	0.000	0.052	-	-						0.076			
8.000	0.000	0.000	0.000	1.25	-	-	0.000	0.000	0.000	1.35	-	-							0.000	0.000	0.000	0.021	-	-	0.000	0.000	0.000	0.108	-	-						0.080			
8.400	0.000	0.000	0.000	0.897	-	-	0.000	0.000	0.000	1.04	-	-							0.000	0.000	0.000	0.067	-	65	0.000	0.000	0.000	0.199	-	-						0.084			
8.800	0.000	0.000	0.000	0.593	-	-	0.000	0.000	0.000	0.779	-	-							0.000	0.000	0.000	0.163	-	91	0.271	0.271	0.271	0.271	0.271	11	1					0.088			
9.200	0.000	0.000	0.000	0.356	-	-	0.000	0.000	0.000	0.561	-	-							0.000	0.000	0.000	0.326	-	52	0.000	0.000	0.000	0.514	-	-						0.092			
9.600	0.000	0.000	0.000	0.197	-	75	0.000	0.000	0.000	0.390	-	-							0.000	0.000	0.000	0.567	-	102	0.000	0.000	0.000	0.743	-	-						0.096			
10.000	0.000	0.000	0.000	0.095	-	250	0.344	0.344	0.344	0.344	0.344	1	2						0.000	0.000	0.000	0.866	-	41	0.000	0.000	0.000	1.02	-	-						0.100			
11.000	0.000	0.000	0.000	0.011	-	331	0.000	0.000	0.000	0.086	-	51							0.000	0.000	0.000	1.78	-	-	0.000	0.000	0.000	1.84	-	-						0.110			
12.000	0.000	0.000	0.000	0.001	-	65	0.000	0.000	0.000	0.023	-	-							0.000	0.000	0.000	2.78	-	-	0.000	0.000	0.000	2.79	-	-						0.120			
13.000	0.000	0.000	0.000	0.001	-	-	0.000	0.000	0.000	0.005	-	-							0.000	0.000	0.000	3.78	-	-	0.000	0.000	0.000	3.78	-	-						0.130			
14.000	0.000	0.000	0.000	0.001	-	-	0.000	0.000	0.000	0.001	-	-							0.000	0.000	0.000	4.78	-	-	0.000	0.000	0.000	4.78	-	-						0.140			
15.000	0.000	0.000	0.000	0.001	-	-	0.000	0.000	0.000	0.001	-	-							0.000	0.000	0.000	5.78	-	-	0.000	0.000	0.000	5.78	-	-						0.150			
16.000	0.000	0.000	0.000	0.001	-	-	0.000	0.000	0.000	0.001	-	-							0.000	0.000	0.000	6.78	-	-	0.000	0.000	0.000	6.78	-	-						0.160			
Σύνολο:					0	721					1	53	0	0								0	351													11	57	0	0
Αριθμός Πράξεων:						0						1		0									0.00														1	0	

ΕΘΝΙΚΗ ΤΡΑΠΕΖΑ (ΚΟ)

(Μέγεθος Συμβολαίου: 100 Χρεόγραφα, Τρόπος Εξάσκησης: Αμερικάνικος, Φυσική Παράδοση)

Τιμή Εξάσκησης	Δικαιώματα Αγοράς														Δικαιώματα Πώλησης																		
	Δεκέμβριος 2021						Ιανουάριος 2022						Λοιποί Μήνες		Δεκέμβριος 2021						Ιανουάριος 2022						Λοιποί Μήνες		Τιμή Εξάσκησης				
	Άνοιγμα	Ανιτ Τιμή	Κατωτ Τιμή	Τελ Τιμή	Τιμή κλεισ.	Όγκος	Ανοικτές θέσεις	Άνοιγμα	Ανιτ Τιμή	Κατωτ Τιμή	Τελ Τιμή	Τιμή κλεισ.	Όγκος	Ανοικτές θέσεις	Όγκος	Ανοικτές θέσεις	Άνοιγμα	Ανιτ Τιμή	Κατωτ Τιμή	Τελ Τιμή	Τιμή κλεισ.	Όγκος	Ανοικτές θέσεις	Άνοιγμα	Ανιτ Τιμή	Κατωτ Τιμή	Τελ Τιμή	Τιμή κλεισ.		Όγκος	Ανοικτές θέσεις	Όγκος	Ανοικτές θέσεις
1.300	0.000	0.000	0.000		1.26	-	-										0.000	0.000	0.000		0.001	-	-										
1.400	0.000	0.000	0.000		1.16	-	-										0.000	0.000	0.000		0.001	-	-										0.014
1.500	0.000	0.000	0.000		1.06	-	-										0.000	0.000	0.000		0.001	-	-										0.015
1.600	0.000	0.000	0.000		0.962	-	-										0.000	0.000	0.000		0.001	-	-										0.016
1.700	0.000	0.000	0.000		0.862	-	-										0.000	0.000	0.000		0.001	-	-										0.017
1.800	0.000	0.000	0.000		0.762	-	-	0.000	0.000	0.000		0.766	-	-			0.000	0.000	0.000		0.001	-	-	0.000	0.000	0.000		0.001	-	-			0.018
1.900	0.000	0.000	0.000		0.662	-	-	0.000	0.000	0.000		0.668	-	-			0.000	0.000	0.000		0.001	-	-	0.000	0.000	0.000		0.002	-	-			0.019
2.000	0.000	0.000	0.000		0.563	-	-	0.000	0.000	0.000		0.571	-	-			0.000	0.000	0.000		0.001	-	-	0.000	0.000	0.000		0.004	-	-			0.020
2.200	0.000	0.000	0.000		0.367	-	-	0.000	0.000	0.000		0.389	-	-			0.000	0.000	0.000		0.005	-	-	0.000	0.000	0.000		0.022	-	-			0.022
2.400	0.000	0.000	0.000		0.197	-	-	0.000	0.000	0.000		0.238	-	-			0.000	0.000	0.000		0.034	-	-	0.000	0.000	0.000		0.070	-	-			0.024
2.600	0.000	0.000	0.000		0.080	-	-	0.000	0.000	0.000		0.128	-	-			0.000	0.000	0.000		0.117	-	303	0.000	0.000	0.000		0.161	-	-			0.026
2.800	0.000	0.000	0.000		0.024	-	-	0.111	0.111	0.111	0.111	0.111	7	-			0.000	0.000	0.000		0.261	-	-	0.000	0.000	0.000		0.294	-	-			0.028
3.000	0.000	0.000	0.000		0.005	-	20	0.000	0.000	0.000		0.025	-	-			0.000	0.000	0.000		0.443	-	-	0.000	0.000	0.000		0.459	-	-			0.030
3.200	0.000	0.000	0.000		0.001	-	-	0.000	0.000	0.000		0.010	-	-			0.000	0.000	0.000		0.640	-	-	0.000	0.000	0.000		0.644	-	-			0.032
3.400	0.000	0.000	0.000		0.004	-	-	0.000	0.000	0.000		0.003	-	-			0.000	0.000	0.000		0.840	-	-	0.000	0.000	0.000		0.840	-	-			0.034
3.600	0.000	0.000	0.000		0.001	-	-	0.000	0.000	0.000		0.001	-	-			0.000	0.000	0.000		1.04	-	-	0.000	0.000	0.000		1.04	-	-			0.036
3.800	0.000	0.000	0.000		0.001	-	-	0.000	0.000	0.000		0.001	-	-			0.000	0.000	0.000		1.24	-	-	0.000	0.000	0.000		1.24	-	-			0.038
<b>Σύνολο:</b>						0	20						7	0	0	0					0	303						0	0	0	0		
<b>Αριθμός Πράξεων:</b>														1	0							0.00						0		0			

ΟΠΑΠ (ΚΟ)

(Μέγεθος Συμβολαίου: 100 Χρέδγραφα, Τρόπος Εξάσκησης: Αμερικάνικος, Φυσική Παράδοση)

Τιμή Εξάσκησης	Δικαιώματα Αγοράς														Δικαιώματα Πώλησης														Τιμή Εξάσκησης				
	Δεκέμβριος 2021							Ιανουάριος 2022							Λοιποί Μήνες		Δεκέμβριος 2021							Ιανουάριος 2022							Λοιποί Μήνες		
	Άνοιγμα	Ανιγτ Τιμή	Κατωτ Τιμή	Τελ Τιμή	Τιμή κλεισ.	Όγκος	Ανοικτές θέσεις	Άνοιγμα	Ανιγτ Τιμή	Κατωτ Τιμή	Τελ Τιμή	Τιμή κλεισ.	Όγκος	Ανοικτές θέσεις	Όγκος	Ανοικτές θέσεις	Άνοιγμα	Ανιγτ Τιμή	Κατωτ Τιμή	Τελ Τιμή	Τιμή κλεισ.	Όγκος	Ανοικτές θέσεις	Άνοιγμα	Ανιγτ Τιμή	Κατωτ Τιμή	Τελ Τιμή	Τιμή κλεισ.		Όγκος	Ανοικτές θέσεις	Όγκος	Ανοικτές θέσεις
8.000	0.000	0.000	0.000		4.26	-	-						-	-			0.000	0.000	0.000		0.001	-	-										0.080
8.400	0.000	0.000	0.000		3.86	-	-						-	-			0.000	0.000	0.000		0.001	-	-										0.084
8.800	0.000	0.000	0.000		3.46	-	-	0.000	0.000	0.000		3.48	-	-			0.000	0.000	0.000		0.001	-	-	0.000	0.000	0.000		0.001	-	-			0.088
9.200	0.000	0.000	0.000		3.06	-	-	0.000	0.000	0.000		3.08	-	-			0.000	0.000	0.000		0.001	-	-	0.000	0.000	0.000		0.001	-	-			0.092
9.600	0.000	0.000	0.000		2.66	-	-	0.000	0.000	0.000		2.68	-	-			0.000	0.000	0.000		0.001	-	-	0.000	0.000	0.000		0.002	-	-			0.096
10.000	0.000	0.000	0.000		2.26	-	-	0.000	0.000	0.000		2.29	-	-			0.000	0.000	0.000		0.001	-	-	0.000	0.000	0.000		0.008	-	-			0.100
11.000	0.000	0.000	0.000		1.28	-	-	0.000	0.000	0.000		1.36	-	-			0.000	0.000	0.000		0.018	-	-	0.000	0.000	0.000		0.081	-	-			0.110
12.000	0.000	0.000	0.000		0.475	-	-	0.000	0.000	0.000		0.645	-	-			0.000	0.000	0.000		0.212	-	-	0.000	0.000	0.000		0.360	-	-			0.120
13.000	0.000	0.000	0.000		0.091	-	-	0.000	0.000	0.000		0.228	-	-			0.000	0.000	0.000		0.829	-	20	0.000	0.000	0.000		0.944	-	-			0.130
14.000	0.000	0.000	0.000		0.008	-	-	0.000	0.000	0.000		0.061	-	-			0.000	0.000	0.000		1.75	-	-	0.000	0.000	0.000		1.78	-	-			0.140
15.000	0.000	0.000	0.000		0.001	-	-	0.000	0.000	0.000		0.012	-	-			0.000	0.000	0.000		2.75	-	-	0.000	0.000	0.000		2.75	-	-			0.150
16.000	0.000	0.000	0.000		0.001	-	-	0.000	0.000	0.000		0.002	-	-			0.000	0.000	0.000		3.75	-	-	0.000	0.000	0.000		3.75	-	-			0.160
17.000	0.000	0.000	0.000		0.001	-	-	0.000	0.000	0.000		0.001	-	-			0.000	0.000	0.000		4.75	-	-	0.000	0.000	0.000		4.75	-	-			0.170
18.000	0.000	0.000	0.000		0.001	-	-	0.000	0.000	0.000		0.001	-	-			0.000	0.000	0.000		5.75	-	-	0.000	0.000	0.000		5.75	-	-			0.180
19.000	0.000	0.000	0.000		0.001	-	-	0.000	0.000	0.000		0.001	-	-			0.000	0.000	0.000		6.75	-	-	0.000	0.000	0.000		6.75	-	-			0.190
<b>Σύνολο:</b>						0	0					0	0	0	0					0	20						0	0	0	0			
<b>Αριθμός Πράξεων:</b>						0						0		0							0.00						0		0				

ΟΤΕ (ΚΟ)

(Μέγεθος Συμβολαίου: 100 Χρέδγραμμα, Τρόπος Εξάσκησης: Αμερικάνικος, Φυσική Παράδοση)

Τιμή Εξάσκησης	Δικαιώματα Αγοράς														Δικαιώματα Πώλησης														
	Δεκέμβριος 2021						Ιανουάριος 2022						Λοιποί Μήνες		Δεκέμβριος 2021						Ιανουάριος 2022						Λοιποί Μήνες		Τιμή Εξάσκησης
	Άνοιγμα	Ανιγτ Τιμή	Καπιτ Τιμή	Τελ Τιμή	Τιμή κλεισ.	Όγκος	Άνοιγες θέσεις	Άνοιγμα	Ανιγτ Τιμή	Καπιτ Τιμή	Τελ Τιμή	Τιμή κλεισ.	Όγκος	Άνοιγες θέσεις	Όγκος	Άνοιγες θέσεις	Άνοιγμα	Ανιγτ Τιμή	Καπιτ Τιμή	Τελ Τιμή	Τιμή κλεισ.	Όγκος	Άνοιγες θέσεις	Όγκος	Άνοιγες θέσεις				
8.800	0.000	0.000	0.000	6.23	-	-							-	-			0.000	0.000	0.000	0.001	-	-			-	-			
9.200	0.000	0.000	0.000	5.83	-	-							-	-			0.000	0.000	0.000	0.001	-	-			-	-			0.092
9.600	0.000	0.000	0.000	5.43	-	-							-	-			0.000	0.000	0.000	0.001	-	-			-	-			0.096
10.000	0.000	0.000	0.000	5.03	-	-	0.000	0.000	0.000		5.05	-	-				0.000	0.000	0.000	0.001	-	-	0.000	0.000	0.000	0.001	-	-	0.100
11.000	0.000	0.000	0.000	4.03	-	-	0.000	0.000	0.000		4.05	-	-				0.000	0.000	0.000	0.001	-	-	0.000	0.000	0.000	0.001	-	-	0.110
12.000	0.000	0.000	0.000	3.03	-	-	0.000	0.000	0.000		3.06	-	-				0.000	0.000	0.000	0.001	-	-	0.000	0.000	0.000	0.007	-	-	0.120
13.000	0.000	0.000	0.000	2.04	-	-	0.000	0.000	0.000		2.11	-	-				0.000	0.000	0.000	0.004	-	-	0.000	0.000	0.000	0.052	-	-	0.130
14.000	0.000	0.000	0.000	1.10	-	-	0.000	0.000	0.000		1.28	-	-				0.000	0.000	0.000	0.065	-	-	0.000	0.000	0.000	0.219	-	-	0.140
15.000	0.000	0.000	0.000	0.408	-	-	0.000	0.000	0.000		0.658	-	-				0.000	0.000	0.000	0.371	-	5	0.000	0.000	0.000	0.594	-	-	0.150
16.000	0.000	0.000	0.000	0.093	-	10	0.000	0.000	0.000		0.284	-	-				0.000	0.000	0.000	1.06	-	5	0.000	0.000	0.000	1.22	-	-	0.160
17.000	0.000	0.000	0.000	0.012	-	20	0.000	0.000	0.000		0.103	-	-				0.000	0.000	0.000	1.98	-	-	0.000	0.000	0.000	2.05	-	-	0.170
18.000	0.000	0.000	0.000	0.001	-	-	0.000	0.000	0.000		0.030	-	-				0.000	0.000	0.000	2.98	-	-	0.000	0.000	0.000	2.99	-	-	0.180
19.000	0.000	0.000	0.000	0.001	-	-	0.000	0.000	0.000		0.008	-	-				0.000	0.000	0.000	3.98	-	-	0.000	0.000	0.000	3.98	-	-	0.190
20.000	0.000	0.000	0.000	0.001	-	-	0.000	0.000	0.000		0.002	-	-				0.000	0.000	0.000	4.98	-	-	0.000	0.000	0.000	4.98	-	-	0.200
22.000	0.000	0.000	0.000	0.001	-	-	0.000	0.000	0.000		0.001	-	-				0.000	0.000	0.000	6.98	-	-	0.000	0.000	0.000	6.98	-	-	0.220
24.000	0.000	0.000	0.000	0.001	-	-						-	-				0.000	0.000	0.000	8.98	-	-			-	-			0.240
<b>Σύνολα:</b>					0	30						0	0	0	0					0	10			0	0	0	0		
<b>Αριθμός Πράξεων:</b>												0		0						0.00			0		0		0		



ΠΕΙΡΑΙΩΣ FINANCIAL HOLD (ΚΟ)

(Μέγεθος Συμβολαίου: 100 Χρέογραφα, Τρόπος Εξάσκησης: Αμερικάνικος, Φυσική Παράδοση)

Δικαιώματα Αγοράς															Δικαιώματα Πώλησης																		
Τιμή Εξάσκησης	Δεκέμβριος 2021						Ιανουάριος 2022						Λοιποί Μήνες		Δεκέμβριος 2021						Ιανουάριος 2022						Λοιποί Μήνες		Τιμή Εξάσκησης				
	Άνοιγμα	Ανιτ Τιμή	Καπιτ Τιμή	Τελ Τιμή	Τιμή κλεισ.	Όγκος	Άνοιγμα	Ανιτ Τιμή	Καπιτ Τιμή	Τελ Τιμή	Τιμή κλεισ.	Όγκος	Άνοιγτες θέσεις	Όγκος	Άνοιγτες θέσεις	Άνοιγμα	Ανιτ Τιμή	Καπιτ Τιμή	Τελ Τιμή	Τιμή κλεισ.	Όγκος	Άνοιγτες θέσεις	Άνοιγμα	Ανιτ Τιμή	Καπιτ Τιμή	Τελ Τιμή	Τιμή κλεισ.	Όγκος		Άνοιγτες θέσεις	Όγκος	Άνοιγτες θέσεις	
0.150	0.000	0.000	0.000		1.12	-	-					-	-			0.000	0.000	0.000		0.048	-	-							-	-			0.002
0.200	0.000	0.000	0.000		1.07	-	-					-	-			0.000	0.000	0.000		0.075	-	-							-	-			0.002
0.250	0.000	0.000	0.000		1.02	-	-					-	-			0.000	0.000	0.000		0.001	-	-							-	-			0.003
0.300	0.000	0.000	0.000		0.970	-	-					-	-			0.000	0.000	0.000		0.002	-	-							-	-			0.003
0.350	0.000	0.000	0.000		0.920	-	-					-	-			0.000	0.000	0.000		0.001	-	-							-	-			0.004
0.400	0.000	0.000	0.000		0.870	-	-					-	-			0.000	0.000	0.000		0.001	-	-							-	-			0.004
0.450	0.000	0.000	0.000		0.821	-	-					-	-			0.000	0.000	0.000		0.002	-	-							-	-			0.005
0.500	0.000	0.000	0.000		0.771	-	-					-	-			0.000	0.000	0.000		0.001	-	-							-	-			0.005
0.550	0.000	0.000	0.000		0.721	-	-					-	-			0.000	0.000	0.000		0.001	-	-							-	-			0.006
0.600	0.000	0.000	0.000		0.671	-	-					-	-			0.000	0.000	0.000		0.001	-	-							-	-			0.006
0.650	0.000	0.000	0.000		0.621	-	-					-	-			0.000	0.000	0.000		0.001	-	-							-	-			0.007
0.700	0.000	0.000	0.000		0.571	-	-					-	-			0.000	0.000	0.000		0.001	-	-							-	-			0.007
0.750	0.000	0.000	0.000		0.521	-	-					-	-			0.000	0.000	0.000		0.001	-	-							-	-			0.008
0.800	0.000	0.000	0.000		0.471	-	-					-	-			0.000	0.000	0.000		0.002	-	-							-	-			0.008
0.850	0.000	0.000	0.000		0.421	-	-					-	-			0.000	0.000	0.000		0.003	-	-							-	-			0.009
0.900	0.000	0.000	0.000		0.371	-	-	0.000	0.000	0.000		0.373	-	-		0.000	0.000	0.000		0.001	-	-	0.000	0.000	0.000		0.001	-	-			0.009	
0.950	0.000	0.000	0.000		0.321	-	-	0.000	0.000	0.000		0.324	-	-		0.000	0.000	0.000		0.001	-	-	0.000	0.000	0.000		0.001	-	-			0.010	
1.000	0.000	0.000	0.000		0.272	-	-	0.000	0.000	0.000		0.275	-	-		0.000	0.000	0.000		0.001	-	-	0.000	0.000	0.000		0.002	-	-			0.010	
1.100	0.000	0.000	0.000		0.178	-	-	0.000	0.000	0.000		0.185	-	-		0.000	0.000	0.000		0.007	-	-	0.000	0.000	0.000		0.012	-	-			0.011	
1.200	0.000	0.000	0.000		0.099	-	-	0.000	0.000	0.000		0.111	-	-		0.000	0.000	0.000		0.028	-	-	0.000	0.000	0.000		0.037	-	-			0.012	
1.300	0.000	0.000	0.000		0.046	-	-	0.000	0.000	0.000		0.058	-	-		0.000	0.000	0.000		0.074	-	-	0.000	0.000	0.000		0.084	-	-			0.013	
1.400	0.000	0.000	0.000		0.017	-	-	0.000	0.000	0.000		0.027	-	-		0.000	0.000	0.000		0.145	-	-	0.000	0.000	0.000		0.153	-	-			0.014	
1.500	0.000	0.000	0.000		0.005	-	-	0.000	0.000	0.000		0.011	-	-		0.000	0.000	0.000		0.234	-	-	0.000	0.000	0.000		0.238	-	-			0.015	
1.600	0.000	0.000	0.000		0.001	-	-	0.000	0.000	0.000		0.004	-	-		0.000	0.000	0.000		0.331	-	-	0.000	0.000	0.000		0.331	-	-			0.016	
1.700	0.000	0.000	0.000		0.001	-	-	0.000	0.000	0.000		0.001	-	-		0.000	0.000	0.000		0.430	-	-	0.000	0.000	0.000		0.430	-	-			0.017	
1.800	0.000	0.000	0.000		0.001	-	-	0.000	0.000	0.000		0.001	-	-		0.000	0.000	0.000		0.530	-	-	0.000	0.000	0.000		0.530	-	-			0.018	
1.900	0.000	0.000	0.000		0.001	-	-	0.000	0.000	0.000		0.001	-	-		0.000	0.000	0.000		0.630	-	-	0.000	0.000	0.000		0.630	-	-			0.019	
2.000	0.000	0.000	0.000		0.001	-	-	0.000	0.000	0.000		0.007	-	-		0.000	0.000	0.000		0.730	-	-	0.000	0.000	0.000		0.730	-	-			0.020	
2.200	0.000	0.000	0.000		0.001	-	-					-	-			0.000	0.000	0.000		0.930	-	-						-	-			0.022	
2.400	0.000	0.000	0.000		0.004	-	-					-	-			0.000	0.000	0.000		1.13	-	-						-	-			0.024	
2.600	0.000	0.000	0.000		0.002	-	-					-	-			0.000	0.000	0.000		1.33	-	-						-	-			0.026	
2.800	0.000	0.000	0.000		0.001	-	-					-	-			0.000	0.000	0.000		1.53	-	-						-	-			0.028	
3.000	0.000	0.000	0.000		0.001	-	-					-	-			0.000	0.000	0.000		1.73	-	-						-	-			0.030	
3.200	0.000	0.000	0.000		0.001	-	-					-	-			0.000	0.000	0.000		1.93	-	-						-	-			0.032	
3.400	0.000	0.000	0.000		0.001	-	-					-	-			0.000	0.000	0.000		2.13	-	-						-	-			0.034	
3.600	0.000	0.000	0.000		0.001	-	-					-	-			0.000	0.000	0.000		2.33	-	-						-	-			0.036	

ΠΕΙΡΑΙΩΣ FINANCIAL HOLD (ΚΟ)

(Μέγεθος Συμβολαίου: 100 Χρέεγραφα, Τρόπος Εξάσκησης: Αμερικάνικος, Φυσική Παράδοση)

Τιμή Εξάσκησης	Δικαιώματα Αγοράς														Δικαιώματα Πώλησης														
	Δεκέμβριος 2021						Ιανουάριος 2022						Λοιποί Μήνες		Δεκέμβριος 2021						Ιανουάριος 2022						Λοιποί Μήνες		Τιμή Εξάσκησης
	Άνοιγμα	Ανιγ. Τιμή	Καπιτ. Τιμή	Τελ. Τιμή	Τιμή κλεισ.	Όγκος	Άνοιγμα	Ανιγ. Τιμή	Καπιτ. Τιμή	Τελ. Τιμή	Τιμή κλεισ.	Όγκος	Άνοιγ. θέσεις	Όγκος	Άνοιγ. θέσεις	Άνοιγμα	Ανιγ. Τιμή	Καπιτ. Τιμή	Τελ. Τιμή	Τιμή κλεισ.	Όγκος	Άνοιγ. θέσεις	Όγκος	Άνοιγ. θέσεις	Όγκος	Άνοιγ. θέσεις			
3.800	0.000	0.000	0.000	0.001	-	-										0.000	0.000	0.000	2.53	-	-							0.038	
4.000	0.000	0.000	0.000	0.001	-	-										0.000	0.000	0.000	2.73	-	-							0.040	
4.400	0.000	0.000	0.000	0.001	-	-										0.000	0.000	0.000	3.13	-	-							0.044	
4.800	0.000	0.000	0.000	0.001	-	-										0.000	0.000	0.000	3.53	-	-							0.048	
5.200	0.000	0.000	0.000	0.001	-	-										0.000	0.000	0.000	3.93	-	-							0.052	
5.600	0.000	0.000	0.000	0.004	-	-										0.000	0.000	0.000	4.33	-	-							0.056	
6.000	0.000	0.000	0.000	0.003	-	-										0.000	0.000	0.000	4.73	-	-							0.060	
6.400	0.000	0.000	0.000	0.002	-	-										0.000	0.000	0.000	5.13	-	-							0.064	
6.800	0.000	0.000	0.000	0.001	-	-										0.000	0.000	0.000	5.53	-	-							0.068	
Σύνολο:																													
Αριθμός Πράξεων:																													

Προϊόν Δανεισμού	Υποκείμενος Τίτλος	Πολυμερείς Συναλλαγές[1]					Διμερείς Συναλλαγές[2]		Δανεισμός Τίτλων μέσω ΟΤC[3]
		Ανοιχτές θέσεις[5]	Προσφερόμενη ποσότητα	Μ.Σ.Τ[4]	Όγκος συναλλαγών	Μ.Σ.Τ[4]	Όγκος συναλλαγών	Μ.Σ.Τ[4]	Όγκος συναλλαγών
ALPHABOR	ALPHA ΥΠΗΡΕΣΙΩΝ ΣΥΜΜ (ΚΟ)	15,000	---	---	---	---	---	---	57,069,763
TATTBOR	ATTICA BANK A.T.E. (ΚΟ)	---	---	---	---	---	---	---	4
CENERBOR	CENERGY HOLDINGS (ΚΑ)	---	---	---	---	---	---	---	---
EEEBOR	COCA-COLA HBC AG (ΚΟ)	3,988	---	---	152	5.31%	---	---	70,546
EUROBBOR	EUROBANK HOLDINGS (ΚΟ)	20,000	---	---	---	---	---	---	52,163,777
FFGRPBOR	FOLLI-FOLLIE (ΚΟ)	---	---	---	---	---	---	---	900,530
FOYRKBOR	FOURLIS ΣΥΜΜΕΤΟΧΩΝ (ΚΟ)	---	---	---	---	---	---	---	22,250
INTRKBOR	INTRACOM HOLDINGS (ΚΟ)	---	---	---	---	---	---	---	---
BELABOR	JUMBO (ΚΟ)	---	---	---	---	---	---	---	213,270
LAMDABOR	LAMDA DEVELOPMENT(ΚΟ)	1,500	---	---	---	---	---	---	---
MIGBOR	MARFIN INVESTMENT GROUP (ΚΟ)	---	---	---	---	---	---	---	844,474
QUALBOR	QUALITY & RELIABILITY (ΚΟ)	---	---	---	---	---	---	---	---
TITCBOR	TITAN CEMENT (ΚΑ)	2,200	---	---	---	---	---	---	225,379
VIOBOR	VIOHALCO SA/NV (ΚΑ)	4,447	---	---	---	---	---	---	---
ADMIEBOR	ΑΔΜΗΕ ΣΥΜΜΕΤΟΧΩΝ Α.Ε. (ΚΟ)	---	---	---	---	---	---	---	2,000,623
AEGNBOR	ΑΕΡΟΠΟΡΙΑ ΑΙΓΑΙΟΥ (ΚΟ)	154	---	---	---	---	---	---	26,619
ALMYBOR	ΑΛΟΥΜΥΛ (ΚΟ)	---	---	---	---	---	---	---	---
GEKTERNABOR	ΓΕΚ ΤΕΡΝΑ (ΚΟ)	---	---	---	---	---	---	---	1,343
PPCBOR	ΔΕΗ (ΚΟ)	3,000	---	---	---	---	---	---	3,089,947
ETEBOBOR	ΕΘΝΙΚΗ ΤΡΑΠΕΖΑ (ΚΟ)	5,100	---	---	700	2.86%	---	---	7,387,751
ELLAKTORBOR	ΕΛΛΑΚΤΩΡ (ΚΟ)	1,000	---	---	---	---	15,000	0.01%	6,870
EXAEBOR	ΕΛΛΗΝ. ΧΡΗΜΑΤΙΣΤΗΡΙΑ-Χ.Α. (ΚΟ)	3,000	---	---	---	---	---	---	153,601
ELPEBOR	ΕΛΛΗΝΙΚΑ ΠΕΤΡΕΛΑΙΑ (ΚΟ)	---	---	---	---	---	---	---	57,955
EYDAPBOR	ΕΥΔΑΠ (ΚΟ)	2,213	---	---	---	---	---	---	655,456
MOHBOR	ΜΟΤΟΡ ΟΪΛ (ΚΟ)	10,200	---	---	---	---	---	---	494,858
MYTILBOR	ΜΥΤΙΛΗΝΑΙΟΣ (ΚΟ)	14,326	---	---	---	---	---	---	646,996
PRABOR	ΟΛΠ (ΚΟ)	964	---	---	---	---	---	---	98,834
OPAPBOR	ΟΠΑΠ (ΚΟ)	19,500	---	---	---	---	---	---	1,333,621
HTOBOR	ΟΤΕ (ΚΟ)	3,000	---	---	---	---	---	---	2,659,972
TPEIRBOR	ΠΕΙΡΑΙΩΣ FINANCIAL HOLD (ΚΟ)	5,000	---	---	---	---	---	---	6,457,182
PLAISBOR	ΠΛΑΙΣΙΟ COMPUTERS (ΚΟ)	---	---	---	---	---	---	---	100

**Σημειώσεις Προϊόντων Δανεισμού**

[1] - Πολυμερείς Συμβάσεις Δανειοδοσίας των μεθόδων 8-1, 8-2 και 8-3-3 (σύμφ. Με Αποφ.17 ΔΣ του Χρηματιστηρίου).

[2] - Διμερείς Συμβάσεις Δανειοδοσίας των μεθόδων 8-3-1 και 8-3-2 (σύμφ. Με Αποφ. 20 ΔΣ του Χρηματιστηρίου).

[3] - Τα στοιχεία Συναλλαγής Δανεισμού Τίτλων μέσω ΟΤC δηλώνονται από τους χειριστές ΣΑΤ και αφορούν τις ποσότητες που έχουν καταγραφεί στο ΣΑΤ έως και τη προηγούμενη εργάσιμη ημέρα.

[4] - Μ.Σ.Τ: - Μέση Σταθμισμένη Τιμή (ως προς τα τεμάχια)

[5] - Τα στοιχεία αφορούν σε ανοιχτές θέσεις πριν την έναρξη της συνεδρίασης

Προϊόν Δανεισμού	Υποκείμενος Τίτλος	Πολυμερείς Συναλλαγές[1]					Διμερείς Συναλλαγές[2]		Δανεισμός Τίτλων μέσω ΟΤC[3]
		Ανοιχτές θέσεις[5]	Προσφερόμενη ποσότητα	Μ.Σ.Τ[4]	Όγκος συναλλαγών	Μ.Σ.Τ[4]	Όγκος συναλλαγών	Μ.Σ.Τ[4]	Όγκος συναλλαγών
SARBOR	ΣΑΡΑΝΤΗΣ ΓΡ. (ΚΟ)	---	---	---	---	---	---	---	3,587
TENERGYBOR	ΤΕΡΝΑ ΕΝΕΡΓΕΙΑΚΗ (ΚΟ)	36,362	---	---	---	---	---	---	12,892

**Σημειώσεις Προϊόντων Δανεισμού**

[1] - Πολυμερείς Συμβάσεις Δανειοδοσίας των μεθόδων 8-1, 8-2 και 8-3-3 (σύμφ. Με Αποφ.17 ΔΣ του Χρηματιστηρίου).

[2] - Διμερείς Συμβάσεις Δανειοδοσίας των μεθόδων 8-3-1 και 8-3-2 (σύμφ. Με Αποφ. 20 ΔΣ του Χρηματιστηρίου).

[3] - Τα στοιχεία Συναλλαγές Δανεισμού Τίτλων μέσω ΟΤC δηλώνονται από τους χειριστές ΣΑΤ και αφορούν τις ποσότητες που έχουν καταγραφεί στο ΣΑΤ έως και τη προηγούμενη εργάσιμη ημέρα.

[4] - Μ.Σ.Τ: - Μέση Σταθμισμένη Τιμή (ως προς τα τεμάχια)

[5] - Τα στοιχεία αφορούν σε ανοιχτές θέσεις πριν την έναρξη της συνεδρίασης

**Κωδικό και ονομασίες Κλάδων Οικονομικής Δραστηριότητας του Χρηματιστηρίου Αθηνών**

12003 - Διαπραγματεύσιμα Αμοιβαία Κεφάλαια	10101010 Υπηρεσίες Ηλεκτρονικών Υπολογιστών
10101015 Λογισμικό	10102030 Υλικό Υπολογιστών
15101010 Εξοπλισμός Τηλεπικοινωνιών	15102015 Υπηρεσίες Τηλεπικοινωνιών
20101010 Υγειονομικές Μονάδες	20101025 Υπηρεσίες Υγείας
20102010 Ιατρικός Εξοπλισμός	20103015 Φαρμακευτικά Προϊόντα
30101010 Τράπεζες	30202000 Διαφοροποιημένες Χρηματοοικονομικές Υπηρεσίες
30202010 Διαχείριση Κεφαλαίων & Θεματοφύλακες	30202015 Επενδυτικές Υπηρεσίες
30302010 Γενικές Ασφάλειες	30302015 Μεσίτες Ασφαλίσεων
30302025 Ασφάλειες Ιδιοκτησίας & Ζημιών	35101010 Συμμετοχές & Ανάπτυξη Ακίνητης Περιουσίας
35101015 Υπηρεσίες Ακίνητης Περιουσίας	35102000 Διαφοροποιημένες Α.Ε.Α.Π.
35102030 Α.Ε.Α.Π. Επαγγελματικών Χώρων	40201040 Υπηρεσίες Ενοικίασης και Χρηματοδοτικής Μίσθωσης
40202010 Κατασκευή Κατοικιών	40202015 Έπιπλα
40202020 Οικιακές Συσκευές	40203040 Ηλεκτρονική Ψυχαγωγία
40203045 Παιχνίδια	40204020 Ρούχα και Αξεσουάρ
40301010 Ψυχαγωγία	40301030 Εκδόσεις
40301035 Ραδιοτηλεοπτικοί Φορείς	40401010 Διαφοροποιημένοι Έμποροι
40401020 Εμπόριο Ενδυμάτων	40401025 Εμπόριο Προϊόντων Οικιακής Βελτίωσης
40401030 Εξειδικευμένο Λιανικό Εμπόριο	40501010 Αεροπορικές Εταιρείες
40501015 Ταξίδια & Τουρισμός	40501020 Τυχερά Παιχνίδια
40501025 Ξενοδοχεία & Πανσιόν	45101015 Απόσταση & Οιονοπαραγωγή
45101020 Αναψυκτικά	45102010 Γεωργεία, Αλιεία, Εκτροφή και Φυτείες
45102020 Τρόφιμα	45103010 Καπνός
45201010 Λιανικό & Χονδρικό Εμπόριο Τροφίμων	45201020 Είδη Προσωπικής Φροντίδας
50101010 Κατασκευές	50101030 Τσιμέντα
50101035 Άλλα Οικοδομικά Υλικά	50202010 Ηλεκτρικά Εξαρτήματα
50203000 Διαφοροποιημένες Βιομηχανίες	50203015 Πλαστικά
50203030 Υλικά Συσκευασίας	50204000 Μηχανήματα Βιομηχανικού Εξοπλισμού
50204020 Μηχανήματα Κατασκευών	50205010 Προμηθευτές Βιομηχανίας
50205020 Υποστηρικτικές Υπηρεσίες προς Επιχειρήσεις	50205030 Υπηρεσίες Μαζικής Εκτύπωσης
50206015 Εμπορικά Οχήματα & Ανταλλακτικά	50206030 Θαλάσσιες Μεταφορές
50206060 Υπηρεσίες Μεταφορών	55101000 Διαφοροποιημένα Υλικά
55101020 Κλωστοϋφαντουργικά Προϊόντα	55102000 Ορυχεία
55102010 Σίδηρος & Χάλυβας	55102015 Μεταλλουργία
55102035 Αλουμίνιο	60101000 Καθετοποιημένες Εταιρ. Πετρελαίου & Φυσικού Αερίου
60101020 Διυλιστήρια & Εμπορία Πετρελαιοειδών	65101010 Εναλλακτική Ηλεκτρική Ενέργεια
65101015 Συμβατική Ηλεκτρική Ενέργεια	65102030 Ύδρευση



**ATHEX**  
Athens Stock Exchange

Λεωφ. Αθηνών 110 104 42 Αθήνα  
110, Athinon Ave. GR 104 42 Athens  
tel. (+30)210-33.66.800, fax (+30)210-33.66.101  
[www.athexgroup.gr](http://www.athexgroup.gr)