

21

Ημερήσιο Δελτίο
Συναλλακτικής Δραστηριότητας

Daily Official List
of Trading Activity

Παρασκευή, 26 Νοεμβρίου, 2021

Έτος: 142 Αύξων Αριθμός Συνεδρίασης: 225



ATHEXGROUP
Athens Exchange Group

Αποποίηση Ευθύνης:

Η εταιρεία Ελληνικά Χρηματιστήρια-Χρηματιστήριο Αθηνών Ανώνυμη Εταιρεία Συμμετοχών καταβάλλει κάθε δυνατή προσπάθεια ώστε να διασφαλίσει ότι οι πληροφορίες και τα λοιπά στοιχεία που εμφανίζονται στο Ημερήσιο Δελτίο Τιμών (Η.Δ.Τ.) είναι ορθά και πλήρη αλλά δεν έχει καμία ευθύνη για ενδεχόμενο λάθος ή παράλειψη στοιχείων και / ή ευθύνη σχετικά με την ακρίβεια, αξιοπιστία, επικαιροποίηση και πληρότητα των παραπάνω πληροφοριών και στοιχείων ή ευθύνη προερχόμενη άμεσα ή έμμεσα από την χρήση των παραπάνω πληροφοριών.

Η Εταιρία δεν έχει καμία ευθύνη για την ακρίβεια των στοιχείων που περιλαμβάνονται στις ανακοινώσεις των εισηγμένων εταιρειών. Πιθανές προσβολές δικαιωμάτων τρίτων από το περιεχόμενο των ανακοινώσεων συνιστούν αποκλειστική ευθύνη του αποστολέα των ανακοινώσεων.

Όλα τα αναγραφόμενα στο Η.Δ.Τ. στοιχεία παρέχονται μόνο για τους σκοπούς της πληροφόρησης και δεν συνιστούν παροχή επενδυτικών συμβουλών ή πρόσκληση για επένδυση σε κινητές αξίες που διαπραγματεύονται στο Χρηματιστήριο Αθηνών.

Αναγνωρίζεται και συμφωνείται ότι όλα τα δικαιώματα επί των πληροφοριών που εμφανίζονται στο Η.Δ.Τ. θα αποτελούν κυριότητα της εταιρίας και οποιοδήποτε άλλο δικαίωμα συμπεριλαμβανομένου του δικαιώματος πνευματικής ιδιοκτησίας, σήματος κλπ. ανήκουν στο Χρηματιστήριο Αθηνών.

Τα ανωτέρω στοιχεία αποτελούν ιδιοκτησία της Εταιρίας και προστατεύονται σύμφωνα με τις διατάξεις περί πνευματικής ιδιοκτησίας. Απαγορεύεται α) η με οποιοδήποτε τρόπο ή μέσο αναπαραγωγή, αναδημοσίευση, τροποποίηση, αντιγραφή, πώληση, μετάδοση ή διανομή του συνόλου ή μέρους τους, χωρίς αναφορά στην πηγή και β) η εμπορική εκμετάλλευση των στοιχείων από τρίτους.

Η Εταιρία δεν φέρει καμία ευθύνη προερχόμενη άμεσα ή έμμεσα από χρήση ή τυχόν αλλοίωση των ανωτέρω στοιχείων όταν αυτά χρησιμοποιούνται από

Ελληνικά Χρηματιστήρια - Χρηματιστήριο Αθηνών Α.Ε. Συμμετοχών

Λεωφόρος Αθηνών 110, 10442 Αθήνα, Τηλ: (210) 33.66.800, Fax: (210) 32.13.938

www.athexgroup.gr

Χρηματιστηριακό Κέντρο Θεσσαλονίκης

Κατούνη 16-18, Θεσ/νίκη 546 25, Τηλ: (2310) 567.667, Fax: (2310) 530.455

Συνεργητικό Κεφάλαιο Εξασφάλισης Επενδυτικών Υπηρεσιών

Φειδίου 14-16, Αθήνα 106 78, Τηλ: (210) 33.04.682, Fax: (210) 33.04.155

Επιτροπή Κεφαλαιαγοράς

Κολοκοτρώνη 1 & Σταδίου 1, Αθήνα 105 62, Τηλ: (210) 33.77.100, Fax: (210) 33.77.173

Πίνακας Περιεχομένων

Ενότητα 1: Στατιστικά Στοιχεία Χρεογράφων, Παραγώγων και Δανεισμού

- Οι Αγορές Χρεογράφων Παραγώγων Δανεισμού
- Χρηματιστηριακοί Δείκτες
- Αναλυτικά Στοιχεία Συναλλαγών Αγοράς Χρεογράφων
- Στοιχεία Συναλλαγών Κλάδων Χρηματιστηρίου Αθηνών & Χρηματοοικονομικών Προϊόντων (Δ.Α.Κ.)
- Οι 10 Μετοχές με τη μεγαλύτερη Άνοδο & Πτώση
- Αναλυτικά Στοιχεία Συναλλαγών Αγοράς Παραγώγων

Ενότητα 2: Αναλυτικά Στοιχεία Συναλλαγών Χρεογράφων

- Αναλυτικά Στοιχεία Συναλλαγών Χρεογράφων
- Σημειώσεις Χρεογράφων

Ενότητα 3: Στοιχεία Συναλλαγών Χρεογράφων

- Στοιχεία Συναλλαγών Πακέτων
- Στοιχεία Συναλλαγών Δικαιωμάτων

- Στοιχεία Δανεισμού Τίτλων
- Στοιχεία Συναλλαγών Εκποιήσεων
- Στοιχεία Συναλλαγών Εκποιήσεων Ενσώματων Ονομαστικών Μετοχών
- Στοιχεία Ενεργητικού Διαπραγματεύσιμων Αμοιβαίων Κεφαλαίων (Δ.Α.Κ.)
- Χαρακτηριστικά Διαπραγματεύσιμων Αμοιβαίων Κεφαλαίων (Δ.Α.Κ.)

Ενότητα 4: Ανακοινώσεις

Ενότητα 5: Ομόλογα Διαπραγματεύσιμα στην Αγορά Αξιών Σταθερού Εισοδήματος

- Ομολογιακά Δάνεια Επιχειρήσεων – Οργανωμένη Αγορά (Μετατρέψιμα)
- Ομολογιακά Δάνεια Επιχειρήσεων – Οργανωμένη Αγορά (Μη Μετατρέψιμα)
- Ομόλογα Ελληνικού Δημοσίου
- Έντοκα Γραμμάτια & Zero Coupon Ομόλογα Ελληνικού Δημοσίου
- Ομόλογα Ελληνικού Δημοσίου Διαπραγματεύσιμα με τη Μέθοδο Εκφώνησης - Αντιφώνησης
- Ομόλογα Κρατικών Τραπεζών

Ενότητα 6: Πρόσθετα Στοιχεία Ενημέρωσης

- Πίνακας Μελών Χρηματιστηρίου Αθηνών και Μελών ΕΤ.ΕΚ.
- Πίνακας Μετοχών Υπό Ειδική Διαπραγμάτευση
- Γνωστοποιήσεις Συναλλαγών - Κατάλογος Υπόχρεων Προσώπων

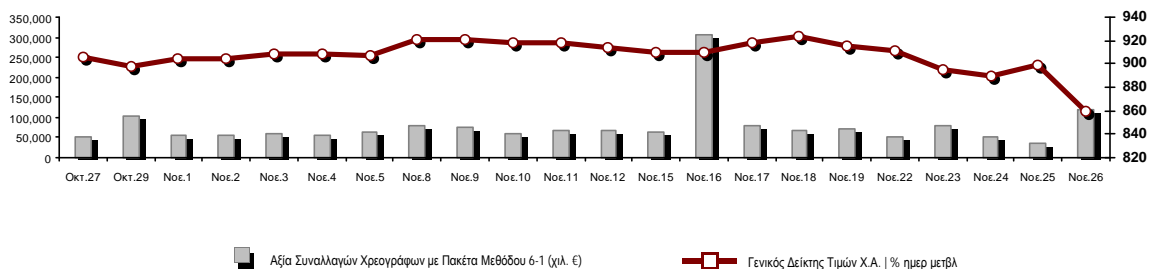
Ενότητα 7: Αναλυτικά Στοιχεία Συναλλαγών Αγοράς Παραγώγων

- Συμβόλαια Μελλοντικής Εκπλήρωσης σε Δείκτες
- Συμβόλαια Μελλοντικής Εκπλήρωσης σε Μετοχές
- Δικαιώματα Προαίρεσης σε Δείκτες
- Δικαιώματα Προαίρεσης σε Μετοχές
- Στοιχεία Συναλλαγών Προϊόντων Δανεισμού

Παράρτημα Α: Κωδικοί και ονομασίες Κλάδων Οικονομικής Δραστηριότητας του Χρηματιστηρίου Αθηνών

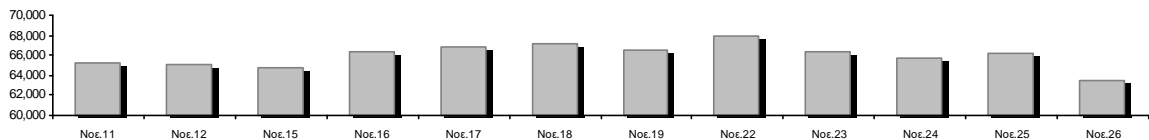
Οι Αγορές Χρεογράφων Παραγώγων Δανεισμού

Γενικός Δείκτης Τιμών και Αξία Συναλλαγών Μετοχών και Παραγώγων

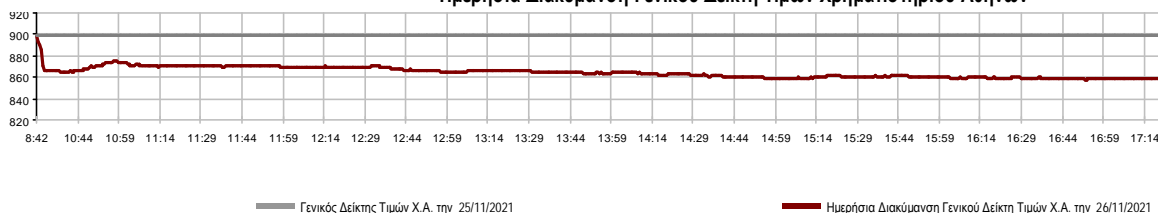


Κεφαλαιοποίηση Χ.Α. (εκατ €)**:	63,474.63		Συνολικές Ανοικτές Θέσεις σε Παράγωγα	343,844
Ημερήσια μεταβολή: εκατ. € %	-2,756.92	-4.16%	Ανοικτές θέσεις σε ΣΜΕ επί Δεικτών % ημερ μετβλ	3,434 -0.12%
Μέση ετήσια Κεφ/ποίηση: εκατ. € % Μετβλ. Μέση προηγ. έτος	60,436.28	27.53%	Ανοικτές θέσεις σε ΣΜΕ επί μετοχών % ημερ μετβλ	337,966 -0.07%
Γενικός Δείκτης Τιμών Χ.Α. % ημερ μετβλ	858.93	-4.45%	Ανοικτές θέσεις σε Δικαιώματα επί Δεικτών % ημερ μετβλ	950 12.83%
Κεφαλαιοποίηση Γενικού Δείκτη (εκατ. €)	57,914.02		Ανοικτές θέσεις σε Δικαιώματα επί μετοχών % ημερ μετβλ	1,494 3.46%
Ημερήσια μεταβολή (εκατ. €)	-2,666.90			
Αξία Συναλλαγών Χρεογράφων με Πακέτα Μεθόδου 6-1 (χιλ. €)	120,752.98		Πλήθος Συμβολαίων Παραγώγων:	70,180
Ημερήσια μεταβολή: %	83,804.02	226.81%	Ημερήσια μεταβολή: τμχ %	61,107 673.50%
Μέση Αξία Συν/γών ΥΙD: χιλ. € % Μετβλ Μέση προηγ. έτος	71,729.49	12.01%	Μέσος Όγκος Συμβ. ΥΙD: % Μετβλ Μέσο προηγ. Έτος	48,953 22.20%
Αξία Συναλλαγών Πακέτων Μεθόδου 6-1 (χιλ. €)	4,847.90		Πλήθος Πράξεων Παραγώγων:	4,373
Αξία Συναλλαγών Πακέτων Μεθόδου 6-2 & 6-3 (χιλ. €)	0.00		Ημερήσια μεταβολή: πλήθος %	3,485 392.45%
Αξία Συναλλαγών Ομολόγων (χιλ.€)	2,776.73		Μέσο Πλήθος Πράξεων ΥΙD: % Μετβλ Μέσο προηγ. Έτος	2,174 -18.08%
Όγκος Συναλλαγών Χρεογράφων με Πακέτα Μεθόδου 6-1 (χιλ. Τμχ)	59,619.71		Συνολικές Ανοικτές Θέσεις σε Δανεισμό	137,628
Ημερήσια μεταβολή: χιλ. τμχ %	48,490.59	435.71%	Ημερήσια μεταβολή: τμχ %	404 0.29%
Μέσος Όγκος Συν/γών ΥΙD: % Μετβλ Μέσο προηγ. Έτος	35,720.38	-13.07%	Πλήθος Συναλλαγών Δανεισμού (Πολυμερής/Διμερής)	28,326
Όγκος Συναλλαγών Πακέτων Μεθόδου 6-1 (χιλ. Τεμάχια)	3,400.82		Ημερήσια μεταβολή: τμχ %	16,589
Όγκος Συναλλαγών Πακέτων Μεθόδου 6-2 & 6-3 (χιλ. Τεμάχια)	0.00		Πλήθος Πολυμερών Συναλλαγών	13,326
Όγκος Συναλλαγών Ομολόγων	2,779,000		Πλήθος Διμερών Συναλλαγών	15,000
Πλήθος Πράξεων Χρεογράφων με Πακέτα Μεθόδου 6-1	56,882		Πλήθος Πράξεων Δανεισμού:	5
Ημερήσια μεταβολή: πλήθος %	36,888	184.50%	Ημερήσια μεταβολή: %	-7
Μέσο Πλήθος Πράξεων ΥΙD: % Μετβλ Μέσο προηγ. Έτος	30,759	-5.75%	Πλήθος Πράξεων Πολυμερών Συναλλαγών	3
Πλήθος πακέτων Μεθόδου 6-1	7		Πλήθος Πράξεων Διμερών Συναλλαγών	2
Πλήθος πακέτων Μεθόδου 6-2 & 6-3	0			
Πλήθος συναλλαγών Ομολόγων	145			

Κεφαλαιοποίηση Χ.Α. (εκατ €)**



Ημερήσια Διακύμανση Γενικού Δείκτη Τιμών Χρηματιστηρίου Αθηνών



Χρηματιστηριακοί Δείκτες

Όνομασία Δείκτη	26/11/2021	25/11/2021	Δ μον.	Δ %	Κατώτερη	Ανώτερη	Κατ.έτους	Ανωτ.έτους	Ετησ. μεταβ.
Γενικός Δείκτης Τιμών Χ.Α.	858.93	898.97	-40.04	-4.45%	857.92	898.97	726.02	931.94	6.17% #
Δείκτης ATHEX ESG	968.95	1,016.62	-47.67	-4.69%	967.42	1,016.62	967.42	1,054.56	--- -
FTSE/Χ.Α. Large Cap	2,058.55	2,158.04	-99.49	-4.61%	2,055.05	2,158.04	1,718.82	2,259.27	6.40% #
FTSE/Χ.Α. Mid Cap	1,464.17	1,533.92	-69.75	-4.55%	1,459.46	1,533.92	1,026.21	1,731.39	32.22% #
FTSE/Χ.Α.-Χ.Α.Κ. Τραπεζικός Δείκτης	413.51	441.83	-28.32	-6.41%	411.42	441.83	306.88	483.96	5.27% #
FTSE/Χ.Α. Υψηλής Μερισματικής Απόδοσης	2,963.07	3,069.56	-106.49	-3.47%	2,955.80	3,069.56	2,542.41	3,169.38	9.58% #
FTSE/Χ.Α. Διεθνούς Δραστηριοποίησης Plus	2,290.71	2,395.75	-105.04	-4.38%	2,289.25	2,395.75	1,943.84	2,565.79	9.01% #
FTSE/Χ.Α. Mid & Small Cap Θεμελιωδών Μεγεθών	4,513.77	4,662.64	-148.87	-3.19%	4,501.22	4,662.64	2,996.13	4,743.56	44.48% #
Δείκτης ATHEX Select Plus	3,306.15	3,402.75	-96.60	-2.84%	3,286.87	3,402.75	2,805.20	3,565.24	7.32% #
Δείκτης ATHEX Select	4,434.95	4,680.74	-245.79	-5.25%	4,424.61	4,680.74	2,785.00	4,786.92	46.48% #
FTSE/Χ.Α. Δείκτης Αγοράς	512.37	536.27	-23.90	-4.46%	511.77	536.27	424.25	554.77	8.19% #
Δείκτης Συνολικής Απόδοσης Γενικού Δείκτη Χ.Α.	1,473.18	1,541.84	-68.66	-4.45%	1,471.46	1,541.84	1,220.96	1,591.84	8.28% #
Ελληνικός Δείκτης Mid & Small Cap	1,335.36	1,387.84	-52.48	-3.78%	1,330.19	1,387.84	1,110.37	1,442.42	11.05% #
FTSE/Χ.Α. Τράπεζες	546.35	583.77	-37.42	-6.41%	543.58	583.77	405.46	639.42	5.27% #
FTSE/Χ.Α. Ασφάλειες	1,886.02	1,936.54	-50.52	-2.61%	1,880.01	1,936.54	1,808.06	2,192.44	-1.23% €
FTSE/Χ.Α. Χρηματοοικονομικές Υπηρεσίες	725.75	742.27	-16.52	-2.23%	716.00	742.27	679.98	843.74	-5.00% €
FTSE/Χ.Α. Βιομηχανικά Προϊόντα & Υπηρεσίες	3,526.95	3,714.49	-187.54	-5.05%	3,517.43	3,714.49	2,762.19	3,996.37	20.25% #
FTSE/Χ.Α. Εμπόριο	47.40	49.85	-2.45	-4.91%	47.38	49.85	46.54	58.68	-4.38% €
FTSE/Χ.Α. Ακίνητης Περιουσίας	4,798.51	5,014.25	-215.74	-4.30%	4,741.49	5,014.25	4,187.35	5,770.64	-0.55% €
FTSE/Χ.Α. Καταναλωτικά Προϊόντα & Υπηρεσίες	7,007.89	7,234.41	-226.52	-3.13%	6,985.33	7,234.41	6,939.31	9,231.17	-9.95% €
FTSE/Χ.Α. Τρόφιμα & Ποτά	10,600.05	11,041.09	-441.04	-3.99%	10,572.89	11,041.09	9,045.03	12,311.96	7.23% #
FTSE/Χ.Α. Πρώτες Ύλες	7,241.70	7,664.96	-423.26	-5.52%	7,203.12	7,664.96	5,233.31	8,597.84	17.68% #
FTSE/Χ.Α. Κατασκευές & Υλικά	3,004.82	3,126.47	-121.65	-3.89%	2,975.47	3,126.47	2,565.75	3,422.77	8.83% #
FTSE/Χ.Α. Ενέργεια	3,368.70	3,521.06	-152.36	-4.33%	3,355.15	3,521.06	2,835.10	3,724.35	13.62% #
FTSE/Χ.Α. Ταξίδια & Αναψυχή	1,927.25	2,017.37	-90.12	-4.47%	1,905.86	2,017.37	1,540.34	2,183.50	11.24% #
FTSE/Χ.Α. Τεχνολογία	2,025.99	2,107.11	-81.12	-3.85%	1,998.26	2,107.11	1,043.00	2,137.85	85.47% #
FTSE/Χ.Α. Τηλεπικοινωνίες	4,204.13	4,319.28	-115.15	-2.67%	4,178.05	4,319.28	3,294.37	4,734.07	15.36% #
FTSE/Χ.Α. Υπηρεσίες Κοινής Ωφέλειας	5,047.45	5,272.96	-225.51	-4.28%	5,026.16	5,272.96	4,264.97	5,607.62	9.66% #
FTSE/Χ.Α. Προσωπικά Προϊόντα	8,345.83	8,383.23	-37.40	-0.45%	8,260.88	8,404.31	8,260.88	9,116.06	-7.72% €
Δείκτης Όλων των Μετοχών Χ.Α.	222.11	231.73	-9.62	-4.15%	222.11	222.11	175.88	237.97	18.43% #
Ελληνικός Δείκτης Εταιρικών Ομολόγων	127.71	127.77	-0.06	-0.05%			122.29	128.79	4.63% #
Ελληνικός Δείκτης Τιμών Εταιρικών Ομολόγων	95.60	95.65	-0.05	-0.05%			93.98	96.93	1.87% #

Σημείωση 1: Το κλείσιμο των Δεικτών FTSE/Μed 100, Ελληνικός Δείκτης Εταιρικών Ομολόγων και, Ελληνικός Δείκτης Τιμών Εταιρικών Ομολόγων αφορούν την συνεδρίαση της 24/11/2021.

Σημείωση 2: Ο Ελληνικός Δείκτης Mid & Small Cap είναι Customized δείκτης υπολογιζόμενος από το Χρηματιστήριο Αθηνών.

Αναλυτικά Στοιχεία Συναλλαγών Αγοράς Χρεογράφων

	Όλα τα Χρεόγραφα	Κύρια Αγορά	Επιτήρηση	Διαπραγματεύσιμα Αμοιβαία Κεφάλαια
Σύνολα	127	115	11	1
Ανοδικές / Καθοδικές / Σταθερές:	9 / 110 / 8	6 / 104 / 5	3 / 5 / 3	0 / 1 / 0
Κεφαλαιοποίηση Χ.Α. (εκατ €) **	63,474.63	63,167.74	306.89	
Μέση Ημερήσια Αξία Συν/γών (χιλ. €)	71,729.49	71,501.99	276.24	17.51
Αξία Συναλλαγών	120,752.98	119,953.78	767.01	32.20
Κύριος Πίνακας:	115,905.08	115,105.88	767.01	32.20
Προσυμφωνημένων Συναλλαγών 6_1_2_3:	4,847.90	4,847.90	0.00	0.00
Πίνακας Εκποιήσεων:	0.00	0.00	0.00	0.00
Πίνακας Ειδικών Όρων:	0.00	0.00	0.00	0.00
Μέσος Ημερήσιος Όγκος Συναλλαγών	35,720,381	34,546,928	1,200,220	843
Όγκος Συναλλαγών	59,619,710	57,510,798	2,107,365	1,547
Κύριος Πίνακας:	56,218,894	54,109,982	2,107,365	1,547
Προσυμφωνημένων Συναλλαγών 6_1_2_3:	3,400,816	3,400,816	0	0
Πίνακας Εκποιήσεων:	0	0	0	0
Πίνακας Ειδικών Όρων:	0	0	0	0
Μέσο Ημερήσιο Πλήθος Πράξεων	30,759	30,461	297	2
Αριθμός Πράξεων	56,882	56,300	577	5
Κύριος Πίνακας:	56,875	56,293	577	5
Προσυμφωνημένων Συναλλαγών 6_1_2_3:	7	7	0	0
Πίνακας Εκποιήσεων:	0	0	0	0
Πίνακας Ειδικών Όρων:	0	0	0	0

Στοιχεία Συναλλαγών Κλάδων Χρηματιστηρίου Αθηνών & Χρηματοοικονομικών Προϊόντων (Δ.Α.Κ.)

Κωδικός	Κλάδοι	Ανοδικές / Καθοδικές / Σταθερές	Αριθμός Πράξεων	Όγκος Συναλλαγών	Αξία Συναλλαγών	% στη Συνολική Αξία
12000	- Χρηματοοικονομικά Προϊόντα	0 / 1 / 0	5	1,547	32,197.41	0.03%
3510	- Ακίνητη Περιουσία	0 / 7 / 2	1,927	583,623	3,224,956.36	2.67%
3030	- Ασφάλειες	0 / 2 / 0	74	11,325	50,051.46	0.04%
5020	- Βιομηχανικά Προϊόντα & Υπηρεσίες	2 / 18 / 2	5,373	2,601,687	8,509,364.02	7.05%
4040	- Εμπόριο	0 / 7 / 0	1,258	328,619	1,058,138.14	0.88%
6010	- Ενέργεια	0 / 4 / 0	2,388	459,891	4,823,746.03	4.00%
4020	- Καταναλωτικά Προϊόντα & Υπηρεσίες	0 / 6 / 2	3,100	732,062	5,116,427.91	4.24%
5010	- Κατασκευές & Υλικά Κατασκευών	1 / 11 / 0	3,730	1,887,293	4,439,758.08	3.68%
4030	- Μέσα Ενημέρωσης	1 / 1 / 0	27	23,830	11,243.74	0.01%
4520	- Προσωπική Φροντίδα, Φάρμακα & Παντοπωλεία	1 / 2 / 0	228	90,699	522,182.66	0.43%
5510	- Πρώτες Ύλες	1 / 10 / 1	2,182	885,835	2,009,097.92	1.66%
4050	- Ταξίδια και Αναψυχή	0 / 6 / 0	4,458	1,544,060	9,479,017.89	7.85%
1010	- Τεχνολογία	0 / 11 / 0	2,401	1,115,982	2,734,207.79	2.26%
1510	- Τηλεπικοινωνίες	0 / 2 / 0	2,628	524,451	7,878,610.91	6.53%
3010	- Τράπεζες	0 / 6 / 0	19,451	44,148,821	50,475,033.69	41.81%
4510	- Τρόφιμα, Ποτά & Καπνοβιομηχανίες	2 / 6 / 1	358	52,096	820,279.77	0.68%
2010	- Υγεία	1 / 2 / 0	141	83,781	80,697.58	0.07%
6510	- Υπηρεσίες Κοινής Ωφέλειας	0 / 5 / 0	5,752	2,216,818	18,287,853.18	15.15%
3020	- Χρηματοοικονομικές Υπηρεσίες	0 / 3 / 0	1,274	2,291,071	1,178,279.30	0.98%

Οι 10 Μετοχές με τη μεγαλύτερη Άνοδο & Πτώση

Κύρια Αγορά

Μετοχές με τη μεγαλύτερη Θετική μεταβολή τιμής	Τιμή κλεισ.	Μεταβ.	Μετοχές με τη μεγαλύτερη Αρνητική μεταβολή τιμής	Τιμή κλεισ.	Μεταβ.
ΚΕΠΕΝΟΥ ΜΥΛΟΙ (ΚΟ)	2.8	8.53% #	ΑΤΤΙΚΑ BANK Α.Τ.Ε. (ΚΟ)	0.536	-12.85% α
MERMEREN KOMB. A.D. PR. (ΕΛΠ)	46.8	2.63% #	ΑΛΟΥΜΥΛ (ΚΟ)	2.22	-9.39% α
ΕΛΓΕΚΑ (ΚΟ)	0.489	1.24% #	UNIBIOS (ΚΟ)	0.64	-9.09% α
			ΣΙΔΜΑ ΜΕΤΑΛΛΟΥΡΓΙΚΗ (ΚΟ)	2.6	-9.09% α
			INTRACOM HOLDINGS (ΚΟ)	1.76	-8.52% α
			INTRAKAT (ΚΟ)	1.96	-8.41% α
			ΚΟΡΔΕΛΛΟΥ Χ. ΑΦΟΙ (ΚΟ)	0.495	-8.33% α
			ΙΚΤΙΝΟΣ ΕΛΛΑΣ (ΚΟ)	0.767	-8.25% α
			ΑΛΡΗΑ ΥΠΗΡΕΣΙΩΝ ΣΥΜΜ (ΚΟ)	1.01	-8.18% α
			ΠΕΙΡΑΙΩΣ FINANCIAL HOLD (ΚΟ)	1.27	-7.90% α
Μετοχές με τη μεγαλύτερη Αξία Συναλλαγών	Αξία (χιλ. €)	Μεταβ.	Μετοχές με το μεγαλύτερο Όγκο Συναλλαγών	Όγκος	Μεταβ.
ΑΛΡΗΑ ΥΠΗΡΕΣΙΩΝ ΣΥΜΜ (ΚΟ)	23,919.84	-8.18% α	ΑΛΡΗΑ ΥΠΗΡΕΣΙΩΝ ΣΥΜΜ (ΚΟ)	23,267,087	-8.18% α
ΔΕΗ (ΚΟ)	13,315.42	-4.95% α	EUROBANK HOLDINGS (ΚΟ)	12,267,137	-5.01% α
EUROBANK HOLDINGS (ΚΟ)	10,925.31	-5.01% α	ΠΕΙΡΑΙΩΣ FINANCIAL HOLD (ΚΟ)	5,083,822	-7.90% α
ΕΘΝΙΚΗ ΤΡΑΠΕΖΑ (ΚΟ)	8,938.28	-4.80% α	ΕΘΝΙΚΗ ΤΡΑΠΕΖΑ (ΚΟ)	3,487,000	-4.80% α
ΟΠΑΠ (ΚΟ)	7,834.34	-4.30% α	MARFIN INVESTMENT GROUP (ΚΟ)	1,979,336	-0.71% α
ΟΤΕ (ΚΟ)	7,806.07	-2.50% α	ΔΕΗ (ΚΟ)	1,430,511	-4.95% α
ΠΕΙΡΑΙΩΣ FINANCIAL HOLD (ΚΟ)	6,569.95	-7.90% α	ΕΛΛΑΚΤΩΡ (ΚΟ)	656,630	-1.98% α
ΜΥΤΙΛΗΝΑΙΟΣ (ΚΟ)	6,092.82	-5.55% α	ΟΠΑΠ (ΚΟ)	637,648	-4.30% α
JUMBO (ΚΟ)	4,771.24	-3.11% α	INTRACOM HOLDINGS (ΚΟ)	625,834	-8.52% α
ΜΟΤΟΡ ΟΪΛ (ΚΟ)	3,915.04	-4.13% α	ΟΤΕ (ΚΟ)	516,325	-2.50% α

Σημείωση: Απεικονίζονται οι Μετοχές που δεν ανήκουν στην Κατηγορία Επιτήρησης και πραγματοποιήσαν κατά τη διάρκεια της συνεδρίασης Αξία Συναλλαγών μεγαλύτερη από 10,000 Ευρώ.

Αναλυτικά Στοιχεία Συναλλαγών Αγοράς Παραγώγων

	Αριθμός Πράξεων	Όγκος	Ανοικτές θέσεις
Σ.Μ.Ε. σε Δείκτες	289	998	3,434
FTSE/X.A. Τράπεζες	2	4	8
FTSE/X.A. Large Cap	287	994	3,426
Σ.Μ.Ε. σε Μετοχές	4,049	68,899	337,966
ΑΔΜΗΕ ΣΥΜΜΕΤΟΧΩΝ Α.Ε. (ΚΟ)	22	261	5,300
ΑΛΡΗΑ ΥΠΗΡΕΣΙΩΝ ΣΥΜΜ (ΚΟ)	844	35,856	109,140
ΑΤΤΙΚΑ BANK Α.Τ.Ε. (ΚΟ)	4	16	73
COCA-COLA HBC AG (ΚΟ)	4	8	111
CENERGY HOLDINGS (ΚΑ)	49	201	11,628
ΕΛΛΑΚΤΩΡ (ΚΟ)	84	904	9,350
EUROBANK HOLDINGS (ΚΟ)	211	7,503	29,047
ΕΥΔΑΠ (ΚΟ)	18	34	912
FOURLIS ΣΥΜΜΕΤΟΧΩΝ (ΚΟ)	141	364	3,461
ΓΕΚ ΤΕΡΝΑ (ΚΟ)	155	657	7,388
ΕΛΛΗΝ. ΧΡΗΜΑΤΙΣΤΗΡΙΑ-Χ.Α. (ΚΟ)	60	292	1,301
ΕΛΛΗΝΙΚΑ ΠΕΤΡΕΛΑΙΑ (ΚΟ)	62	164	2,418
INTRACOM HOLDINGS (ΚΟ)	301	1,561	7,966
JUMBO (ΚΟ)	113	382	2,157
LAMDA DEVELOPMENT(ΚΟ)	166	581	6,367
MARFIN INVESTMENT GROUP (ΚΟ)	8	388	26,003
ΜΟΤΟΡ ΟΪΛ (ΚΟ)	76	384	3,009
ΜΥΤΙΛΗΝΑΙΟΣ (ΚΟ)	218	906	7,170
ΕΘΝΙΚΗ ΤΡΑΠΕΖΑ (ΚΟ)	414	9,346	37,996
ΟΠΑΠ (ΚΟ)	98	331	1,777
ΟΤΕ (ΚΟ)	156	814	3,173
ΟΛΠ (ΚΟ)	21	37	564
ΠΕΙΡΑΙΩΣ FINANCIAL HOLD (ΚΟ)	174	4,302	33,865
ΔΕΗ (ΚΟ)	383	2,781	16,227
ΤΕΡΝΑ ΕΝΕΡΓΕΙΑΚΗ (ΚΟ)	119	390	1,827
ΤΙΤΑΝ CEMENT (ΚΑ)	43	110	1,472
ΒΙΟΗΑΛCO SA/NV (ΚΑ)	105	326	8,264
Δικαιώματα σε Δείκτες	26	192	950
FTSE/X.A. Large Cap	26	192	950
Δικαιώματα σε Μετοχές	9	91	1,494
ΑΛΡΗΑ ΥΠΗΡΕΣΙΩΝ ΣΥΜΜ (ΚΟ)	0	0	0
ΕΘΝΙΚΗ ΤΡΑΠΕΖΑ (ΚΟ)	0	0	323
ΟΠΑΠ (ΚΟ)	0	0	20
ΟΤΕ (ΚΟ)	0	0	40
ΠΕΙΡΑΙΩΣ FINANCIAL HOLD (ΚΟ)	0	0	0
ΔΕΗ (ΚΟ)	9	91	1,111
Συνολική Δραστηριότητα	4,373	70,180	343,844

Πληθος Χρεογράφων	Ονομ. Αξία	Μερίσματα [1]			Ημερ.Τελευτ.Αποκοπής		Σημ.	Χρεόγραφο	Τιμή κλεισίματος	% μεταβ.	Προηγ. Κλείσιμο- ημ/νία	Άνοιγμα	Κατωτ Τιμή	Άνωτ Τιμή	Τελ Τιμή	Σταθμ Τιμή	Τελευταία ζήτηση [7]	Τελευταία προσφορά [7]	Ρ/Ε μετά φ.	Χρήσιμ Όγκος	Πράξεις	Αξία Συναλλαγών[8]	Χ.Α. Εταιρείας (χιλ. €) [3,5]	Χαμηλό έτους	Υψηλό έτους	Κλάδος [4]	
		2018	2019	2020	Μέρισμα [2]	Δικαίωμα																					
245,000	1.00	---	---	---	19/07/2010	11/12/2012	5194	ΤΡΙΑ ΑΛΦΑ (ΠΟ)	3.3	---	3.3	25/11/2021	---	---	---	---	300@2.64	300@3.28	---	2020	---	---	---	5,940.70	1.41	3.96	55101020

Κατάσταση σε Αναστολή

5,867,311	0.300	---	---	---	11/08/2010	28/04/2017	5243	DIONIC (ΚΟ)	0.11	---	0.11	30/06/2020	---	---	---	---	---	---	---	---	---	---	---	645.40	0.11	0.11	50205010
66,948,210	0.300	---	---	---	22/09/2015	22/09/2015	5179	FOLLI-FOLLIE (ΚΟ)	4.8	---	4.8	24/05/2018	---	---	---	---	---	---	---	---	---	---	---	321,351.41	4.8	4.8	40401030
12,417,000	0.310	0.0205	---	---	27/08/2019	28/08/2017	5233	MLS ΠΛΗΡΟΦΟΡΙΚΗ (ΚΟ)	0.57	---	0.57	12/05/2020	---	---	---	---	---	---	---	---	---	---	---	7,077.69	0.57	0.57	10101015
33,301,715	0.320	---	---	---	27/06/2003	08/07/2009	5241	ΑΕΓΕΚ (ΚΟ)	0.035	---	0.035	25/06/2020	---	---	---	---	---	---	---	---	---	---	---	1,165.56	0.035	0.035	50101010
31,543,600	0.420	---	---	---	19/07/2010	19/12/2018	5205	ΑΛΛΑΝΤΟΒΙΟΜ/ΝΙΑ ΡΕΘΥΜΝΟΥ (ΚΟ)	1.09	---	1.085 *	30/04/2019	---	---	---	---	---	---	---	---	---	---	---	34,382.52	1.085	1.09	45102020
77,126,446	0.340	---	---	---	23/05/2005	18/08/2011	5206	Γ.Ε. ΔΗΜΗΤΡΙΟΥ (ΚΟ)	0.0125	---	0.0125	30/04/2019	---	---	---	---	---	---	---	---	---	---	---	964.08	0.0125	0.0125	40202020
8,418,750	0.300	0.32	0.095	---	26/08/2020	27/06/2012	5260	ΓΕΚΕ (ΚΟ)	5.75	---	5.75	26/10/2021	---	---	---	---	---	---	---	---	---	---	---	48,407.81	3.72	7.4	40501025
7,085,888	1.59	---	---	---	02/07/1996	06/09/2010	5216	ΕΛΒΙΕΜΕΚ (ΚΟ)	2.6	---	2.6	30/09/2019	---	---	---	---	---	---	---	---	---	---	---	18,423.31	2.6	2.6	35101010
25,179,640	0.600	---	---	---	08/08/1994	19/09/2000	5191	Ι. ΜΠΟΥΤΑΡΗΣ & ΥΙΟΣ (ΚΟ)	0.026	---	0.026	01/10/2018	---	---	---	---	---	---	---	---	---	---	---	742.45	0.026	0.026	45101015
1,540,000	0.600	---	---	---	08/08/1994	19/09/2000	5192	Ι. ΜΠΟΥΤΑΡΗΣ & ΥΙΟΣ (ΠΟ)	0.057	---	0.057	01/10/2018	---	---	---	---	---	---	---	---	---	---	---	742.45	0.057	0.057	45101015

Σημειώσεις Χρεογράφων

Κωδικός Κείμενο σημείωσης

- () - Προσαρμοσμένα Μέρισματα λόγω διανομής Δωρεάν μετοχών.
- * - Τελευταία προσαρμοσμένη τιμή κλεισίματος.
- [1] - Καθαρά μερίσματα.
- [2] - Στη στήλη "Ημερ. Αποκοπής τελευταίου δικαιώματος" αναφέρεται η Ημερομηνία εισαγωγής για Νέες Εταιρείες.
- [3] - Η Χρηματιστηριακή αξία αναφέρεται στο σύνολο των μετοχών
- [4] - Η κωδικοποίηση των Κλάδων Οικονομικής Δραστηριότητας του Χ.Α. παρουσιάζονται στο Παράρτημα Α
- [5] - Η Χρηματιστηριακή Αξία αναφέρεται στο σύνολο των κατηγοριών μετοχών (εφόσον έχουν εισαχθεί περισσότερες της μιας κατηγορίες) και δεν αναφέρεται σε επιμέρους κατηγορίες μετοχών μιας εταιρείας.
- [6] - Ρ/Ε μεγαλύτερο του 100
- [7] - Τελευταία εικόνα του Βιβλίου Εντολών πριν το τέλος της συνεδρίασης
- [8] - Στην Αξία Συναλλαγών των Μετοχών περιλαμβάνονται όλοι οι τύποι Πακέτων

4750 - Μεταφορά στην Κατηγορία Επιτήρησης από 8/4/2011.

4912 - Μεταφορά στην κατηγορία Επιτήρησης από 31/7/2012.

4955 - Μεταφορά στην Επιτήρηση από 5/4/2013.

4957 - Μεταφορά στην Επιτήρηση από 5/4/2013.

4958 - Μεταφορά στην Επιτήρηση από 5/4/2013.

4959 - Μεταφορά στην Επιτήρηση από 5/4/2013.

5093 - Μεταφορά στην Κατηγορία Επιτήρησης από 8/4/2015.

5112 - Μεταφορά στην Κατηγορία Επιτήρησης από 15/04/2016.

5115 - Μεταφορά στην Κατηγορία Επιτήρησης από 15/04/2016.

5141 - Μεταφορά στην Κατηγορία Επιτήρησης από 10/05/2017.

5160 - Μεταφορά στην Κατηγορία Επιτήρησης από 15/04/2016.

5162 - Μεταφορά στην Κατηγορία Επιτήρησης από 21/12/2009.

5165 - Μεταφορά στην Κατηγορία Επιτήρησης από 15/02/2018.

5179 - Αναστολή διαπραγμάτευσης από 25/05/2018.

5191 - Αναστολή διαπραγμάτευσης από 02/10/2018.

5192 - Αναστολή διαπραγμάτευσης από 02/10/2018.

5193 - Μεταφορά στην κατηγορία Επιτήρησης από 25/10/2018.

5194 - Μεταφορά στην κατηγορία Επιτήρησης από 25/10/2018.

5197 - Μεταφορά στην κατηγορία Επιτήρησης από 07/11/2018.

5205 - Αναστολή διαπραγμάτευσης από 02/05/2019.

5206 - Αναστολή διαπραγμάτευσης από 02/05/2019.

5216 - Αναστολή διαπραγμάτευσης από 01/10/2019.

5232 - Μεταφορά στην Κατηγορία Επιτήρησης από 08/04/2011.

5233 - Αναστολή διαπραγμάτευσης από 13/05/2020.

5241 - Αναστολή διαπραγμάτευσης από 26/06/2020

5243 - Αναστολή διαπραγμάτευσης από 01/07/2020.

5245 - Μεταφορά στη Κατηγορία Επιτήρησης από 09/07/2020.

5246 - Μεταφορά στην κατηγορία Επιτήρησης από 09/07/2020.

5248 - Μεταφορά στην κατηγορία Επιτήρησης από 06/09/2011.

5253 - Μεταφορά στην Επιτήρηση από 14/5/2021.

5260 - Σε αναστολή διαπραγμάτευσης από 27/10/2021.

Στοιχεία Συναλλαγών Πακέτων

Χρεόγραφο	Όγκος πακέτου	Τιμή πακέτου	Αξία πακέτου	Ώρα έγκρισης	Σημείωση
EUROBANK HOLDINGS (ΚΟ)	500,000	0.902	451,100.00	10:54:05	20
EUROBANK HOLDINGS (ΚΟ)	714,378	0.902	644,511.83	10:55:51	20
ALPHA ΥΠΗΡΕΣΙΩΝ ΣΥΜΜ (ΚΟ)	877,016	1.06	929,636.96	11:04:14	20
ΤΕΡΝΑ ΕΝΕΡΓΕΙΑΚΗ (ΚΟ)	88,606	13.44	1,190,864.64	11:15:48	20
ΣΑΡΑΝΤΗΣ ΓΡ. (ΚΟ)	30,000	8.53	255,900.00	11:47:53	20
EUROBANK HOLDINGS (ΚΟ)	1,115,816	0.897	1,000,886.95	12:03:08	20
ΑΕΡΟΠΟΡΙΑ ΑΙΓΑΙΟΥ (ΚΟ)	75,000	5.00	375,000.00	12:21:54	20

Σημειώσεις πακέτων

- 9 - Μέθοδος 6-1 / Ειδική Χρέωση
- 10 - Μέθοδος 6-1 / Ειδική Χρέωση, Αυθημερόν Διακανονισμός
- 14 - Μέθοδος 6-3 / Πακέτο Αποκατάστασης, Ατελής αγορά και Πώληση
- 18 - Μέθοδος 6-2 / SPOT 1
- 19 - Μέθοδος 6-2 / SPOT 2
- 20 - Μέθοδος 6-1 και Μέθοδος 6-1 Αυθημερόν Διακανονισμός
- 21 - Άλλη Προσυμφωνημένη

Στοιχεία Συναλλαγών Δικαιωμάτων

Ημερ. αποκοπής	Έναρξη εξάσκησης	Λήξη εξάσκησης	Λήξη διαπραγμάτευσης	Δικαιώματα	Κατωτ Τιμή	Ανωτ Τιμή	Τιμή κλεισ.	Τελευταία ζήτηση	Τελευταία προσφορά	Όγκος	Πράξεις	Αξία Συναλλαγών
22/11/2021	25/11/2021	08/12/2021	03/12/2021	ΑΤΤΙΚΑ BANK ΑΝΩΝΥΜΗ ΤΡΑΠΕΖΙΚΗ	0.472	0.701	0.650	36,219	127	21,838.54

Στοιχεία Συναλλαγών Εκποιήσεων

Χρεόγραφα	Τύπος Χρεογράφου	Όγκος Συναλλαγών	Αριθμός Πράξεων	Αξία Συναλλαγών	Σημείωση
-----------	------------------	------------------	-----------------	-----------------	----------

Δεν πραγματοποιήθηκαν Εκποιήσεις Μετοχών.

Σημειώσεις Εκποιήσεων

- 1 - Δημόσιος Ανοικτός Πλειστηριασμός
- 2 - Εκποίηση Ενσώματων Ονομαστικών Μετοχών
- 3 - Εκποίηση Αδιάθετων Κλασματικών Υπολοίπων

Στοιχεία Ενεργητικού Διαπραγματεύσιμων Αμοιβαίων Κεφαλαίων (Δ.Α.Κ.)

	Ημερομηνία συναλλαγών	Δημιουργία / Εξαγορά	Αριθ. Μερ. (T-1)	Νέα Μερ. (T-1)	Εξαγορασθ. Μερ. (T-1)	Μερίδια (T) [1]	Αξία Ενεργητικού [2]	Καθαρή Τιμή	Μέρισμα /Μερίδιο	Ημερ. Αποκοπής
ALPHA ETF FTSE Athex Large Cap	26/11/2021	5,000	882,175	---	---	882,175	19,168,770.00	21.7290	0.71	01/07/2021

Σημειώσεις Δ.Α.Κ.

[1] - Αριθμ. μεριδίων (T) = Αριθμ. μεριδίων (T-1) + Νεοεκδιθέντα μερίδια (T-1) - Εξαγορασθέντα μερίδια (T-1)

[2] - Περιλαμβάνονται και τα μερίδια που δημιουργήθηκαν / εξαγοράσθηκαν την ημέρα T-1.

Περιγραφή	Στοιχεία
Όνομασία Δ.Α.Κ.	ALPHA ETF FTSE Athex Large Cap
Σύμβολο Δ.Α.Κ. (GR)	ΑΔΑΚ
Σύμβολο Δ.Α.Κ. (EN)	AETF
ISIN Δ.Α.Κ.	GRF000153004
Κατηγορία Διαπραγμάτευσης	Διαπραγματέωσιμα Αμοιβαία Κεφάλαια (Δ.Α.Κ.)
Τύπος Δ.Α.Κ.	Μετοχών
Τρόπος διαχείρισης	Παθητικός
Επενδυτική Στρατηγική	Σκοπός της επενδυτικής πολιτικής του Αμοιβαίου Κεφαλαίου είναι η αναπαραγωγή της αποδόσεως του Δείκτη FTSE/X.A. Large Cap του Χρηματιστηρίου Αθηνών σε όρους Ευρώ, ακολουθώντας πλήρως και πανομοιότυπως τη σύνθεση του υποκείμενου Δείκτη.
Εκδότης	ΑΛΦΑ ASSET MANAGEMENT Α.Ε.Δ.Α.Κ.
Εταιρεία Διαχείρισης	ΑΛΦΑ ASSET MANAGEMENT Α.Ε.Δ.Α.Κ.
Ειδικοί Διαπραγματευτές	ΑΛΦΑ FINANCE Α.Χ.Ε.Π.Ε.Υ. , ΕΘΝΙΚΗ ΧΡΗΜΑΤΙΣΤΗΡΙΑΚΗ Α.Χ.Ε.Π.Ε.Υ.
Θεματοφύλακας	ΑΛΦΑ ΤΡΑΠΕΖΑ Α.Ε.
Σύμβολο Δείκτη (GR)	FTSE
Σύμβολο Δείκτη (EN)	FTSE
Όνομασία Δείκτη	FTSE/X.A. Large Cap
ISIN Δείκτη	GRI99201A006
Κλάσμα Δείκτη [1]	1/100
Αρχική Τιμή Μεριδίου	21.76
Συνολικός Αριθμός Μεριδίων [2]	882,175
Ημερομηνία πρώτης Έκδοσης	14/01/2008
Ημερομηνία έναρξης Διαπραγμάτευσης	24/01/2008
Νόμισμα Διαπραγμάτευσης	ΕΥΡΩ
Νόμισμα Ενεργητικού	ΕΥΡΩ
Αρχική Αξία Ενεργητικού [3]	3,000,000.00
Αριθμ. Μεριδίων για Δημιουργία-Εξαγορά [4]	5,000
Αμοιβή Διαχείρισης	0.375

Σημειώσεις Δ.Α.Κ.

[1] - Το κλάσμα της τιμής του δείκτη που αποτελεί η τιμή της πρώτης έκδοσης

[2] - Ο αριθμός μεριδίων που διαπραγματεύθηκαν στο Χρηματιστήριο την ημέρα T

[3] - Η αξία του ενεργητικού κατά την έκδοση

[4] - Ο αριθμός μεριδίων που απαιτείται κατά τη διαδικασία δημιουργίας εξαγοράς

ΑΝΑΚΟΙΝΩΣΕΙΣ

ΕΤΑΙΡΙΚΕΣ ΠΡΑΞΕΙΣ

EPSILON NET Α.Ε.

Από 26/11/2021, εισάγονται προς διαπραγμάτευση στο Χρηματιστήριο Αθηνών οι 40.200.000 νέες (ΚΟ) μετοχές της εταιρίας «EPSILON NET Α.Ε.» (GRS498003003), που προέκυψαν από το πρόσφατο split μετοχών. Από την ίδια ημερομηνία, το νέο σύνολο εισηγμένων μετοχών της εταιρίας που είναι διαπραγματεύσιμες στο Χρηματιστήριο Αθηνών ανέρχεται σε 53.600.000 (ΚΟ) μετοχές.

ΓΝΩΣΤΟΠΟΙΗΣΕΙΣ ΕΤΑΙΡΕΙΩΝ

From: YALCO - ΚΩΝΣΤΑΝΤΙΝΟΥ Α.Ε.
Posted At: 25 November 2021 16:40
Conversation: ΑΝΑΚΟΙΝΩΣΗ ΑΛΛΩΝ ΣΗΜΑΝΤΙΚΩΝ ΓΕΓΟΝΟΤΩΝ (ΔΕΝ ΠΡΟΒΛΕΠΟΝΤΑΙ ΣΕ ΑΛΛΕΣ ΚΑΤΗΓΟΡΙΕΣ)
Posted To: DOLAnnouncements2
Subject: ΑΝΑΚΟΙΝΩΣΗ ΑΛΛΩΝ ΣΗΜΑΝΤΙΚΩΝ ΓΕΓΟΝΟΤΩΝ (ΔΕΝ ΠΡΟΒΛΕΠΟΝΤΑΙ ΣΕ ΑΛΛΕΣ ΚΑΤΗΓΟΡΙΕΣ)

ΑΝΑΚΟΙΝΩΣΗ_ΣΥΓΚΡΟΤΗΣΗ ΕΠΙΤΡΟΠΩΝ

[ΑΝΑΚΟΙΝΩΣΗ_ΣΥΓΚΡΟΤΗΣΗ ΕΠΙΤΡΟΠΩΝ ΝΟΕ 2021 ΟΡΘΗ ΕΠΑΝΑΛΗΨΗ](#)

From: CENTRIC ΣΥΜΜΕΤΟΧΩΝ Α.Ε.
Posted At: 25 November 2021 16:40
Conversation: ΕΝΟΠΟΙΗΜΕΝΑ ΟΙΚΟΝΟΜΙΚΑ ΑΠΟΤΕΛΕΣΜΑΤΑ
ΕΝΝΕΑΜΗΝΟΥ 2021
Posted To: DOLAnnouncements2

Subject: ΕΝΟΠΟΙΗΜΕΝΑ ΟΙΚΟΝΟΜΙΚΑ ΑΠΟΤΕΛΕΣΜΑΤΑ
ΕΝΝΕΑΜΗΝΟΥ 2021

Δείτε συνημμένο αρχείο

[ΕΝΟΠΟΙΗΜΕΝΑ ΟΙΚΟΝΟΜΙΚΑ ΑΠΟΤΕΛΕΣΜΑΤΑ ΕΝΝΕΑΜΗΝΟΥ 2021](#)

From: ΓΡ. ΣΑΡΑΝΤΗΣ Α.Β.Ε.Ε.
Posted At: 25 November 2021 16:42
Conversation: ΑΝΑΚΟΙΝΩΣΗ ΡΥΘΜΙΖΟΜΕΝΗΣ ΠΛΗΡΟΦΟΡΙΑΣ ΤΟΥ Ν.
3556/2007: Γνωστοποίηση συναλλαγών
Posted To: DOLAnnouncements2

Subject: ΑΝΑΚΟΙΝΩΣΗ ΡΥΘΜΙΖΟΜΕΝΗΣ ΠΛΗΡΟΦΟΡΙΑΣ ΤΟΥ Ν.
3556/2007: Γνωστοποίηση συναλλαγών

Παρακαλώ δείτε συνημμένα.

[ΑΝΑΚΟΙΝΩΣΗ ΡΥΘΜΙΖΟΜΕΝΗΣ ΠΛΗΡΟΦΟΡΙΑΣ ΤΟΥ Ν. 3556/2007: Γνωστοποίηση συναλλαγών](#)

From: ΧΑΙΔΕΜΕΝΟΣ Α.Ε.Β.Ε.
Posted At: 25 November 2021 16:43
Conversation: ΑΝΑΚΟΙΝΩΣΗ ΒΑΣΙΚΩΝ ΟΙΚΟΝΟΜΙΚΩΝ ΜΕΓΕΘΩΝ
ΕΝΝΕΑΜΗΝΟΥ 2021
Posted To: DOLAnnouncements2
Subject: ΑΝΑΚΟΙΝΩΣΗ ΒΑΣΙΚΩΝ ΟΙΚΟΝΟΜΙΚΩΝ ΜΕΓΕΘΩΝ
ΕΝΝΕΑΜΗΝΟΥ 2021

Σε απάντηση της επιστολής της Επιτροπής Κεφαλαιαγοράς η οποία κοινοποιήθηκε προς όλες τις εισηγμένες εταιρίες στην οργανωμένη αγορά του Χρηματιστηρίου Αθηνών με αριθμό πρωτοκόλλου 2596/09.11.2021, η εταιρία ΧΑΙΔΕΜΕΝΟΣ ΑΕΒΕ ενημερώνει το επενδυτικό κοινό για τα βασικά οικονομικά μεγέθη του γ' τριμήνου της χρήσης 2021, καθώς και για κάθε σημαντική πληροφορία, ιδίως σχετική με τις επιπτώσεις αφενός της ενεργειακής κρίσης και αφετέρου της εξάπλωσης της πανδημίας του COVID-19.

1. Έσοδα από πωλήσεις, Κέρδη προ φόρων τόκων (EBIT) και αποσβέσεων (EBITDA) για το γ' τρίμηνο 2021 και σε σωρευτική βάση καθώς και τα αντίστοιχα συγκριτικά μεγέθη του 2020 .

(ΣΥΝΝΗΜΕΝΟΣ ΠΙΝΑΚΑΣ)

Οι πωλήσεις ανήλθαν σε Ευρώ 10.836 χιλ. στην περίοδο 01.01.2021-30.09.2021 και σε Ευρώ 3.769 χιλ. κατά το Γ' τρίμηνο 2021, έναντι Ευρώ 10.069 χιλ. και Ευρώ 3.513 χιλ. στις αντίστοιχες περιόδους της προηγούμενης χρήσης 2020, παρουσιάζοντας θετική μεταβολή κατά 8% και 7% αντίστοιχα.

Τα μικτά κέρδη ανήλθαν σε Ευρώ 1.352 χιλ. στην περίοδο 01.01.2021-30.09.2021 και σε Ευρώ 329 χιλ. κατά το Γ' τρίμηνο 2021, έναντι Ευρώ 594 χιλ. και Ευρώ 243 χιλ. στις αντίστοιχες περιόδους της προηγούμενης χρήσης 2020, παρουσιάζοντας θετική μεταβολή σε ποσοστό 128% και 35% αντίστοιχα.

Τα κέρδη προ φόρων, τόκων, αποσβέσεων και επενδυτικών αποτελεσμάτων (EBITDA) της εταιρίας, που ανήλθαν σε Ευρώ 130χιλ. στην περίοδο 01.01.2021-30.09.2021 και σε Ευρώ 3 χιλ. κατά το Γ' τρίμηνο 2021, έναντι

Ευρώ 51 χιλ. και Ευρώ 21 χιλ. στις αντίστοιχες περιόδους της προηγούμενης χρήσης 2021, παρουσιάζοντας αύξηση κατά 158% και -86% αντίστοιχα.

Τα κέρδη /ζημιές προ φόρων και τόκων (ΕΒΙΤ) ανήλθαν σε Ευρώ 21 χιλ. στην περίοδο 01.01.2021-30.09.2021 και σε κέρδη Ευρώ 260 χιλ. κατά το Γ' τρίμηνο 2021, έναντι Ευρώ -927 χιλ. και Ευρώ -302 χιλ. στις αντίστοιχες περιόδους της προηγούμενης χρήσης 2020, παρουσιάζοντας αύξηση κατά 102% και 186% αντίστοιχα.

Τα κέρδη/ζημιές προ φόρων ανήλθαν σε Ευρώ -152 χιλ. στην περίοδο 01.01.2021-30.09.2021 και σε Ευρώ 245 χιλ. κατά το Γ' τρίμηνο 2021, έναντι Ευρώ -1216 χιλ. και Ευρώ -401 χιλ. στις αντίστοιχες περιόδους της προηγούμενης χρήσης 2020, παρουσιάζοντας αύξηση κατά 88% και 161% αντίστοιχα.

2.Σημαντικές μεταβολές στη Δανειακή θέση η /και κεφαλαιακή διάρθρωση καθώς και τα λοιπά μεγέθη της κατάστασης χρηματοοικονομικής θέσης κατά το γ' τρίμηνο του 2021.

Ο συνολικός Δανεισμός της εταιρίας ανήλθε σε Ευρώ 9.850 χιλ. την 30.09.2021, έναντι Ευρώ 9748 χιλ. την 31.12.2020 .

Τα ταμειακά διαθέσιμα ανήλθαν σε Ευρώ χιλ.6.857 την 30.09.2021 και Ευρώ 6.011 χιλ. την 31.12.2020.

Τα ίδια κεφάλαια ανήλθαν σε Ευρώ 16.319 χιλ. την 30.09.2021 και Ευρώ 16.514 χιλ. την 31.12.2020.

Η εμφάνιση της πανδημίας Covid -19 που έπληξε το παγκόσμιο οικονομικό περιβάλλον εξακολουθεί να επηρεάζει και το τρέχον έτος. Το οικονομικό περιβάλλον συνεχίζει να παραμένει ασταθές λόγω των συνεχών αυξήσεων των τιμών των πρώτων υλών και της σημαντικής αύξησης του ενεργειακού κόστους, τα οποία έχουν άμεση επίδραση και στα σημαντικά κόστη της εταιρείας λόγω των αναγκών της παραγωγικής της δραστηριότητας.

Η διοίκηση έχει θέσει βασικές προτεραιότητες σχετικά με την διαχείριση των αρνητικών συνεπειών της ανωτέρω κατάστασης και έχει δημιουργήσει ένα γενικότερο πλάνο ανταπόκρισης για κάθε παράγοντα κινδύνου, προκειμένου να διασφαλιστεί η ομαλή πορεία της εταιρίας.

Με βάση τα δεδομένα που ισχύουν κατά τον χρόνο σύνταξης της παρούσας και τις τρέχουσες συνθήκες που επικρατούν στην παγκόσμια αγορά, συντηρώντας ένα κλίμα αβεβαιότητας, η Διοίκηση της εταιρείας δεν αποκλείει το γεγονός οι συνέπειες να επηρεάσουν την λήξη της τρέχουσας χρήσης και δε δύναται να αποκλείσει το ενδεχόμενο να υφίστανται και για μέρος του 2022.

[Πίνακας](#)

From: EUROBANK ERGASIAS ΥΠΗΡΕΣΙΩΝ
Posted At: 25 November 2021 17:27
Conversation: Εννεάμηνο 2021 - 1η Τράπεζα στην Ελλάδα με μονοψήφιο δείκτη NPEs
Posted To: DOLAnnouncements2
Subject: Εννεάμηνο 2021 - 1η Τράπεζα στην Ελλάδα με μονοψήφιο δείκτη NPEs

Επισυνάπτεται Δελτίο Τύπου και Παρουσίαση προς τους Αναλυτές και το Επενδυτικό Κοινό, των Οικονομικών Στοιχείων Γ' Τριμήνου 2021 της Eurobank Ergasias Υπηρεσιών και Συμμετοχών Ανώνυμης Εταιρείας, τα οποία είναι διαθέσιμα στην ιστοσελίδα της Εταιρείας και στην ιστοσελίδα των Ελληνικών Χρηματιστηρίων – Χρηματιστήριο Αθηνών (<http://www.helex.gr>).

[Εννεάμηνο 2021 ? 1η Τράπεζα στην Ελλάδα με μονοψήφιο δείκτη NPEs](#)
[Presentation of 3Q2021Results](#)

From: ΑΤΤΙCΑ Α.Ε. ΣΥΜΜΕΤΟΧΩΝ
Posted At: 25 November 2021 17:35
Conversation: ΔΕΛΤΙΟ ΤΥΠΟΥ_ΟΛΟΚΛΗΡΩΘΗΚΕ Η ΠΕΡΙΒΑΛΛΟΝΤΙΚΗ
ΑΠΟΔΡΑΣΗ ΤΗΣ ΑΤΤΙCΑ GROUP ΣΤΗ ΝΑΞΟ
Posted To: DOLAnnouncements2

Subject: ΔΕΛΤΙΟ ΤΥΠΟΥ_ΟΛΟΚΛΗΡΩΘΗΚΕ Η ΠΕΡΙΒΑΛΛΟΝΤΙΚΗ
ΑΠΟΔΡΑΣΗ ΤΗΣ ΑΤΤΙCΑ GROUP ΣΤΗ ΝΑΞΟ

δείτε την ανακοίνωση

[ΑΝΑΚΟΙΝΩΣΗ](#)

From: ΧΑΙΔΕΜΕΝΟΣ Α.Ε.Β.Ε.
Posted At: 25 November 2021 17:36
Conversation: ΑΝΑΚΟΙΝΩΣΗ ΒΑΣΙΚΩΝ ΟΙΚΟΝΟΜΙΚΩΝ ΜΕΓΕΘΩΝ
ΕΝΝΕΑΜΗΝΟΥ 2021 (Ορθή Επανάληψη)
Posted To: DOLAnnouncements2

Subject: ΑΝΑΚΟΙΝΩΣΗ ΒΑΣΙΚΩΝ ΟΙΚΟΝΟΜΙΚΩΝ ΜΕΓΕΘΩΝ
ΕΝΝΕΑΜΗΝΟΥ 2021 (Ορθή Επανάληψη)

Η ΑΝΑΚΟΙΝΩΣΗ ΕΊΝΑΙ ΣΤΟ ΣΥΝΗΜΜΕΝΟ PDF

[ΒΑΣΙΚΑ ΟΙΚΟΝΟΜΙΚΑ ΜΕΓΕΘΗ ΕΝΝΙΑΜΗΝΟΥ 2021](#)

From: TRASTOR A.E.E.A.Π.
Posted At: 25 November 2021 17:37
Conversation: Διαμόρφωση Θεμελιωδών Οικονομικών Μεγεθών κατα το Γ'
Τρίμηνο της Χρήσης 2021
Posted To: DOLAnnouncements2

Subject: Διαμόρφωση Θεμελιωδών Οικονομικών Μεγεθών κατα το Γ'
Τρίμηνο της Χρήσης 2021

Παρακαλούμε όπως δείτε συνημμένο αρχείο.

[Διαμόρφωση Θεμελιωδών Οικονομικών Μεγεθών κατα το Γ' Τρίμηνο της Χρήσης 2021](#)

From: B&F A.B.E.E. ΕΝΔΥΜΑΤΩΝ
Posted At: 25 November 2021 17:47
Conversation: ΑΝΑΚΟΙΝΩΣΗ ΑΓΟΡΑΣ ΙΔΙΩΝ ΟΜΟΛΟΓΙΩΝ
Posted To: DOLAnnouncements2
Subject: ΑΝΑΚΟΙΝΩΣΗ ΑΓΟΡΑΣ ΙΔΙΩΝ ΟΜΟΛΟΓΙΩΝ

B & F A.B.E.E. ΕΝΔΥΜΑΤΩΝ

Ανακοίνωση Αγοράς Ιδίων Ομολογιών

Η Εταιρεία με την επωνυμία «B&F A.B.E.E. Ενδυμάτων», σύμφωνα με τις διατάξεις του Ν. 3556/2007, την Απόφαση 1/434/03.07.2007 της Επιτροπής Κεφαλαιαγοράς, το Ν. 4443/2016 και την Απόφαση 3/347/12.07.2005 της Επιτροπής Κεφαλαιαγοράς, όπως ισχύουν, γνωστοποιεί στο επενδυτικό κοινό ότι την 24/11/2021, σε εκτέλεση της από 18/10/2021 απόφασης του Διοικητικού Συμβουλίου και σύμφωνα με το άρθρο 62 του ν. 4548/2018, προέβη στην αγορά είκοσι εννιά (29) ιδίων ομολογιών με μέση τιμή κτήσης χίλια ευρώ (1.000,00 €) ανά ομολογία και συνολική αξία συναλλαγής είκοσι εννιά χιλιάδων ευρώ (29.000,00 €). Μετά και την προαναφερόμενη αγορά, η Εταιρεία κατέχει πλέον επτακόσιες τριάντα (730) ίδιες ομολογίες, ποσοστό 3,62% του συνόλου των ομολογιών της Εταιρείας.

Ν. Φιλαδέλφεια, 25/11/2021

[ΑΝΑΚΟΙΝΩΣΗ ΑΓΟΡΑΣ ΙΔΙΩΝ ΟΜΟΛΟΓΙΩΝ 25.11.2021](#)

From: ΠΛΑΣΤΙΚΑ ΘΡΑΚΗΣ ΕΤΑΙΡΙΑ ΣΥΜΜΕΤΟΧΩΝ Α.Ε.Ε.
Posted At: 25 November 2021 17:47
Conversation: Συμπλήρωση Οικονομικού Ημερολογίου Έτους 2021
Posted To: DOLAnnouncements2

Subject: Συμπλήρωση Οικονομικού Ημερολογίου Έτους 2021

Συμπλήρωση Οικονομικού Ημερολογίου Έτους 2021

[Συμπλήρωση Οικονομικού Ημερολογίου Έτους 2021](#)

From: ΠΛΑΣΤΙΚΑ ΘΡΑΚΗΣ ΕΤΑΙΡΙΑ ΣΥΜΜΕΤΟΧΩΝ Α.Ε.Ε.

Posted At: 25 November 2021 17:50

Conversation: Γνωστοποίηση αποκοπής δικαιώματος προσωρινού μερίσματος /πληρωμής προσωρινού μερίσματος χρήσεως 2021

Posted To: DOLAnnouncements2

Subject: Γνωστοποίηση αποκοπής δικαιώματος προσωρινού μερίσματος /πληρωμής προσωρινού μερίσματος χρήσεως 2021

Γνωστοποίηση αποκοπής δικαιώματος προσωρινού μερίσματος /πληρωμής προσωρινού μερίσματος χρήσεως 2021

[Γνωστοποίηση αποκοπής δικαιώματος προσωρινού μερίσματος /πληρωμής προσωρινού μερίσματος χρήσεως 2021](#)

From: Ο.Τ.Ε. Α.Ε.
Posted At: 25 November 2021 18:04
Conversation: ΑΓΟΡΑ ΙΔΙΩΝ ΜΕΤΟΧΩΝ
Posted To: DOLAnnouncements2

Subject: ΑΓΟΡΑ ΙΔΙΩΝ ΜΕΤΟΧΩΝ

Δείτε την ανακοίνωση

[ΑΝΑΚΟΙΝΩΣΗ](#)

From: KPI-KPI A.E.
Posted At: 25 November 2021 18:05
Conversation: Οικονομικά Αποτελέσματα Εννεαμήνου 2021
Posted To: DOLAnnouncements2
Subject: Οικονομικά Αποτελέσματα Εννεαμήνου 2021

Η βιομηχανία γάλακτος KPI-KPI A.E. δημοσίευσε τις χρηματοοικονομικές καταστάσεις εννιαμήνου 2021. Ο κύκλος εργασιών διαμορφώθηκε σε €110,24 εκ. έναντι €102,75 εκ. το 2020 (αυξημένος +7,3%).

Αντίστοιχα, τα βασικά μεγέθη της κερδοφορίας για το εννιάμηνο διαμορφώθηκαν ως εξής:

- Τα μικτά κέρδη ανήλθαν σε €37,46 εκ. έναντι €35,17 εκ. το εννιάμηνο 2020.
- Τα λειτουργικά κέρδη (EBITDA) ανήλθαν σε €22,29 εκ. έναντι €21,38 εκ. το εννιάμηνο 2020.
- Τα κέρδη προ φόρων ανήλθαν σε €19,04 εκ., έναντι €18,52 εκ. το εννιάμηνο 2020.
- Τέλος, τα καθαρά κέρδη μετά από φόρους, ανήλθαν σε €15,02 εκ., έναντι €14,03 εκ. το εννιάμηνο 2020.

Στην ελληνική αγορά παγωτού, οι πωλήσεις στο εννιάμηνο 2021 ανήλθαν σε €24,14 εκ. από €21,03 εκ., αυξημένες κατά 14,8%. Σε αυτή την αύξηση συνετέλεσε, κυρίως, η άρση των περιοριστικών μέτρων που λήφθηκαν ως επακόλουθο της πανδημίας σε συνδυασμό με την ενίσχυση των τουριστικών ροών από το εξωτερικό. Σημαντικό ρόλο έπαιξε, επίσης, η ανάπτυξη της αριθμητικής μας διανομής, με την προσθήκη 1.000 νέων σημείων πώλησης μαζί με το λανσάρισμα νέων κωδικών παγωτού. Το μερίδιο αγοράς των παγωτών KPI-KPI αυξήθηκε κατά 0,9 ποσοστιαίες μονάδες και διαμορφώνεται πλέον στο 15,9% (στοιχεία NIELSEN σε αξία, Αύγουστος 2021).

Στην ελληνική αγορά γιαουρτιού, οι πωλήσεις της KPI-KPI εμφανίζουν μικρή μείωση -1,2%, αγγίζοντας τα €37,9 εκ. Η αγορά των γιαουρτιών στην Ελλάδα, φέτος είναι οριακά αρνητική σε όγκο (-0,4%) και εντονότερα αρνητική σε αξία (-2,2%), σε σχέση με την αντίστοιχη περυσινή περίοδο. Αυτό αποδίδεται στην υψηλή περσινή βάση, καθώς και στις έντονες προωθητικές ενέργειες της αγοράς. Έτσι, παρόλο που καταφέρνουμε να διατηρούμε το μερίδιο αγοράς μας, η αξιακή ανάπτυξη των πωλήσεων είναι οριακά πίσω από το 2020. Για την ενίσχυση της θέσης μας, επεκτείνουμε τη γκάμα των προϊόντων μας ώστε να απευθυνόμαστε σε ευρύτερη

καταναλωτική βάση, με πρόσφατο παράδειγμα την ενίσχυση της κατηγορίας λειτουργικών γιαουρτιών. Τέλος, με διαφημιστικές καμπάνιες και στοχευμένες προωθητικές ενέργειες προσπαθούμε να ενισχύσουμε το μερίδιο μας στην αγορά. Το μερίδιο αγοράς των γιαουρτιών ΚΡΙ-ΚΡΙ διαμορφώνεται πλέον, σε 16,4%, αυξημένο σε σχέση με την περσινή περίοδο κατά 0,2 ποσοστιαίες μονάδες [στοιχεία IRI σε αξία, Σεπτέμβριος 2021].

Τέλος, στις αγορές του εξωτερικού, οι πωλήσεις παρουσιάζουν ανάπτυξη, συνολικά, +12,6%. Η αξία των εξαγωγών γιαουρτιού ξεπέρασε τα €41 εκ, σημειώνοντας ανάπτυξη +9,8% και αγγίζοντας το 52% της δραστηριότητας των γαλακτοκομικών.

From: ΑΛΦΑ ASSET MANAGEMENT Α.Ε.Δ.Α.Κ.
Posted At: 25 November 2021 18:10
Conversation: ΑΝΑΚΟΙΝΩΣΗ
Posted To: DOLAnnouncements2

Subject: ΑΝΑΚΟΙΝΩΣΗ

Η τιμή για το ΑΔΑΚ για την ημερομηνία 26/11/2021 είναι 21.7290

Για τα στοιχεία ενεργητικού διαπραγματεύσιμου ΑΔΑΚ, παρακαλώ όπως λάβετε υπόψη τα επισυναπτόμενα αρχεία.

[ΑΝΑΚΟΙΝΩΣΗ](#)

From: ΓΕΚ ΤΕΡΝΑ Α.Ε.

Posted At: 25 November 2021 18:11

Conversation: Ενημέρωση για τις αποφάσεις της επαναληπτικής Συνέλευσης των Ομολογιούχων του κοινού ομολογιακού δανείου ποσού ευρώ 120.000.000 της Εταιρείας

Posted To: DOLAnnouncements2

Subject: Ενημέρωση για τις αποφάσεις της επαναληπτικής Συνέλευσης των Ομολογιούχων του κοινού ομολογιακού δανείου ποσού ευρώ 120.000.000 της Εταιρείας

Επισυνάπτεται.

[Αποφάσεις](#)

From: ΓΕΚ ΤΕΡΝΑ Α.Ε.

Posted At: 25 November 2021 18:19

Conversation: Ενημέρωση για τις αποφάσεις της επαναληπτικής Συνέλευσης των Ομολογιούχων του κοινού ομολογιακού δανείου ποσού ευρώ 500.000.000 της Εταιρείας

Posted To: DOLAnnouncements2

Subject: Ενημέρωση για τις αποφάσεις της επαναληπτικής Συνέλευσης των Ομολογιούχων του κοινού ομολογιακού δανείου ποσού ευρώ 500.000.000 της Εταιρείας

Επισυνάπτεται.

[Αποφάσεις](#)

From: COSTAMARE PARTICIPATIONS PLC
Posted At: 25 November 2021 18:20
Conversation: Εξέλιξη Οικονομικών Μεγεθών Costamare Participations Plc
στο Γ' Τρίμηνο της Χρήσης 2021
Posted To: DOLAnnouncements2

Subject: Εξέλιξη Οικονομικών Μεγεθών Costamare Participations Plc
στο Γ' Τρίμηνο της Χρήσης 2021

Δείτε το Δελτίο Τύπου

[ΑΝΑΚΟΙΝΩΣΗ](#)

From: ΛΑΜΨΑ Α.Ε.
Posted At: 25 November 2021 18:59
Conversation: ΑΝΑΚΟΙΝΩΣΗ ΓΙΑ ΤΙΣ ΑΠΟΦΑΣΕΙΣ ΓΕΝΙΚΗΣ ΣΥΝΕΛΕΥΣΗΣ
Posted To: DOLAnnouncements2
Subject: ΑΝΑΚΟΙΝΩΣΗ ΓΙΑ ΤΙΣ ΑΠΟΦΑΣΕΙΣ ΓΕΝΙΚΗΣ ΣΥΝΕΛΕΥΣΗΣ

ΕΤΑΙΡΕΙΑ ΕΛΛΗΝΙΚΩΝ ΞΕΝΟΔΟΧΕΙΩΝ ΛΑΜΨΑ Α.Ε.

ΑΡ. ΓΕ.ΜΗ. 223101000 - (ΑΡ. Μ.Α.Ε. 6015 / 06 / Β / 86 / 135)

Ανακοινώνεται ότι η Έκτακτη Γενική Συνέλευση των μετόχων της Εταιρείας της 25.11.2021, κατά την οποία συμμετείχαν νομίμως μέτοχοι εκπροσωπούντες 15,843,109 ΚΟ μετοχές επί συνόλου (21.364.000) ΚΟ μετοχών της Εταιρείας, ήτοι ή 74.16% περίπου, αποφάσισε **ομοφώνως και παμψηφεί** επί των θεμάτων της ημερησίας διατάξεως, τα ακόλουθα:

(1) επί του μοναδικού θέματος της ημερήσιας διάταξης, η Γενική Συνέλευση αποφάσισε σύμφωνα με τις διατάξεις του άρθρου 44 του Ν. 4449/2017, την εκλογή τριμελούς Επιτροπής Ελέγχου, η οποία θα είναι **Ανεξάρτητη Μεικτή Επιτροπή** και θα αποτελείται από ένα (1) μη εκτελεστικό μέλος του Διοικητικού Συμβουλίου και δύο (2) τρίτα πρόσωπα, μη μέλη του Διοικητικού Συμβουλίου (ανεξάρτητα κατά την έννοια του 9 παρ. 1 & 2 του Ν. 4706/2020), με θητεία δύο (2) ετών, με δυνατότητα παράτασης το αργότερο μέχρι την επόμενη Τακτική Γενική Συνέλευση και σε κάθε περίπτωση εντός του ίδιου ημερολογιακού έτους, με Πρόεδρο ο οποίος θα οριστεί από τα μέλη της νέας Επιτροπής Ελέγχου κατά τη συνεδρίασή της για συγκρότηση σε σώμα και θα είναι ανεξάρτητος από την Εταιρεία, κατά την έννοια του άρθρου 9 παρ. 1 & 2 του Ν. 4706/2020, σύμφωνα με τα οριζόμενα στην παρ. 1 περ (ε) του άρθρου 44 του Ν. 4449/2017.

Περαιτέρω, η Γ.Σ. με ψήφους 15,843,109 ήτοι με ποσοστό 74.16 % επί συνόλου 21.364.000 δικαιωμάτων ψήφου ορίζει όλα τα νέα μέλη της Επιτροπής Ελέγχου και συγκεκριμένα τους:

1. Κωνσταντίνο Βασιλειάδη του Βασιλείου, τρίτο πρόσωπο (μη μέλος του Διοικητικού Συμβουλίου της Εταιρείας), ανεξάρτητο κατά την έννοια του άρθρου 9 παρ. 1 & 2 του Ν. 4706/2020.

2. Αθανάσιο Μπουρνάζο του Ματθαίου, τρίτο πρόσωπο (μη μέλος του Διοικητικού Συμβουλίου της Εταιρείας) ανεξάρτητο κατά την έννοια του άρθρου 9 παρ. 1 & 2 του Ν. 4706/2020.

3. Τιμόθεο Ανανιάδη του Θεόδωρου, μη εκτελεστικό μέλος του Διοικητικού Συμβουλίου της Εταιρείας.

Επισημαίνεται ότι το Διοικητικό Συμβούλιο της Εταιρείας, κατά την συνεδρίασή του περί συγκροτήσεώς του σε σώμα την 29.07.2021, απέδωσε στον κ. Τιμόθεο Ανανιάδη, την ιδιότητα του μη εκτελεστικού μέλους Δ.Σ.

Περαιτέρω, επισημαίνεται ότι όλα τα μέλη της Επιτροπής Ελέγχου έχουν επαρκή γνώση στον τομέα στον οποίο δραστηριοποιείται η Εταιρεία ενώ οι κ.κ. Αθανάσιος Μπουρνάζος και Κωνσταντίνος Βασιλειάδης διαθέτουν αποδεδειγμένα επαρκή γνώση και εμπειρία ελεγκτικής και λογιστικής (διεθνών προτύπων), όπως σαφώς προκύπτει και από τα σχετικά σύντομα βιογραφικά σημειώματα, και συνεπώς οι κ. κ. Αθανάσιος Μπουρνάζος και Κωνσταντίνος Βασιλειάδης θα παρίστανται υποχρεωτικώς στις συνεδριάσεις της επιτροπής ελέγχου που αφορούν στην έγκριση των οικονομικών καταστάσεων, σύμφωνα με τα οριζόμενα στο α. 44 παρ. 1 περ (ζ) του Ν. 4449/2017. Περαιτέρω, κατόπιν διακρίβωσης στην οποία προέβη η Επιτροπή Αποδοχών και Υποψηφιοτήτων της Εταιρείας, τα μέλη της νέας Επιτροπής Ελέγχου είναι στην πλειοψηφία τους ανεξάρτητα κατά την έννοια του άρθρου 9 παρ. 1 & 2 του Ν. 4706/2020 και συγκεκριμένα οι κ.κ. Αθανάσιος Μπουρνάζος και Κωνσταντίνος Βασιλειάδης.

Αθήνα, 25.11.2021

Για την «ΕΤΑΙΡΕΙΑ ΕΛΛΗΝΙΚΩΝ
ΞΕΝΟΔΟΧΕΙΩΝ ΛΑΜΨΑ Α.Ε.»

[ΑΝΑΚΟΙΝΩΣΗ ΓΙΑ ΤΙΣ ΑΠΟΦΑΣΕΙΣ ΓΕΝΙΚΗΣ ΣΥΝΕΛΕΥΣΗΣ](#)

From: ΛΑΜΨΑ Α.Ε.
Posted At: 25 November 2021 19:00
Conversation: ΑΝΑΚΟΙΝΩΣΗ ΠΕΡΙ ΣΥΓΚΡΟΤΗΣΗΣ ΣΕ ΣΩΜΑ ΤΗΣ ΕΠΙΤΡΟΠΗΣ ΕΛΕΓΧΟΥ ΤΗΣ ΕΤΑΙΡΕΙΑΣ & ΟΡΙΣΜΟΣ ΠΡΟΕΔΡΟΥ ΤΗΣ
Posted To: DOLAnnouncements2
Subject: ΑΝΑΚΟΙΝΩΣΗ ΠΕΡΙ ΣΥΓΚΡΟΤΗΣΗΣ ΣΕ ΣΩΜΑ ΤΗΣ ΕΠΙΤΡΟΠΗΣ ΕΛΕΓΧΟΥ ΤΗΣ ΕΤΑΙΡΕΙΑΣ & ΟΡΙΣΜΟΣ ΠΡΟΕΔΡΟΥ ΤΗΣ

ΕΤΑΙΡΕΙΑ ΕΛΛΗΝΙΚΩΝ ΞΕΝΟΔΟΧΕΙΩΝ ΛΑΜΨΑ Α.Ε.

ΑΡ. ΓΕ.ΜΗ. 223101000 - (ΑΡ. Μ.Α.Ε. 6015 / 06 / Β / 86 / 135)

Η Ανώνυμη Εταιρεία με την επωνυμία «**ΕΤΑΙΡΕΙΑ ΕΛΛΗΝΙΚΩΝ ΞΕΝΟΔΟΧΕΙΩΝ ΛΑΜΨΑ Α.Ε.**» (εφεξής καλουμένη ως «Εταιρεία»), γνωστοποιεί προς το επενδυτικό κοινό, σύμφωνα με τις διατάξεις του άρθρου 17 παρ. 1 του Κανονισμού (ΕΕ) αριθ. 596/2014 του Ευρωπαϊκού Κοινοβουλίου και του Συμβουλίου της 16ης Απριλίου 2014, ότι σε συνέχεια της εκλογής νέας τριμελούς Επιτροπής Ελέγχου από την Έκτακτη Γενική Συνέλευση των μετόχων της 25.11.2021, η οποία συνιστά **Ανεξάρτητη Μεικτή Επιτροπή**, αποτελούμενη από ένα (1) μη εκτελεστικό μέλος του Διοικητικού Συμβουλίου και δύο (2) τρίτα πρόσωπα, μη μέλη του Διοικητικού Συμβουλίου (ανεξάρτητα κατά την έννοια του 9 παρ. 1 & 2 του Ν. 4706/2020), με θητεία δύο (2) ετών, με δυνατότητα παράτασης το αργότερο μέχρι την επόμενη τακτική Γενική Συνέλευση και σε κάθε περίπτωση εντός του ίδιου ημερολογιακού έτους, η ως άνω Επιτροπή συνήλθε την 25.11.2021 σε ειδική συνεδρίαση με μοναδικό θέμα ημερησίας διατάξεως την εκλογή Προέδρου και τη συγκρότηση αυτής σε σώμα.

Κατά την ως άνω συνεδρίαση ως Πρόεδρος της Επιτροπής Ελέγχου εξελέγη ομόφωνα, κατόπιν ψηφοφορίας, ο κ. Αθανάσιος Μπουρνάζος του Ματθαίου, τρίτο πρόσωπο (μη Μέλος του Διοικητικού Συμβουλίου της Εταιρείας) ανεξάρτητος κατά την έννοια του άρθρου 9 παρ. 1 & 2 του Ν. 4706/2020.

Κατόπιν τούτων, η Επιτροπή Ελέγχου συγκροτήθηκε σε σώμα ως ακολούθως:

1. Αθανάσιος Μπουρνάζος του Ματθαίου, τρίτο πρόσωπο (μη Μέλος του Διοικητικού Συμβουλίου της Εταιρείας), ανεξάρτητος κατά την έννοια του άρθρου 9 παρ. 1 & 2 του Ν. 4706/2020, **Πρόεδρος της Επιτροπής Ελέγχου**.

2. Κωνσταντίνος Βασιλειάδης του Βασιλείου τρίτο πρόσωπο (μη Μέλος του Διοικητικού Συμβουλίου της Εταιρείας), ανεξάρτητος κατά την έννοια του άρθρου 9 παρ. 1 & 2 του Ν. 4706/2020, **Μέλος της Επιτροπής Ελέγχου**.

3. Τιμόθεος Ανανιάδης του Θεόδωρου, μη εκτελεστικό μέλος του Διοικητικού Συμβουλίου της Εταιρείας, **Μέλος της Επιτροπής Ελέγχου**.

Επισημαίνεται ότι το Διοικητικό Συμβούλιο της Εταιρείας, κατά την συνεδρίασή του περί συγκροτήσεώς του σε σώμα την 29.07.2021, απέδωσε στον κ. Τιμόθεο Ανανιάδη, την ιδιότητα του μη εκτελεστικού μέλους Δ.Σ.

Αθήνα, 25.11.2021

Για την «ΕΤΑΙΡΕΙΑ ΕΛΛΗΝΙΚΩΝ
ΞΕΝΟΔΟΧΕΙΩΝ ΛΑΜΨΑ Α.Ε.»

[ΑΝΑΚΟΙΝΩΣΗ ΠΕΡΙ ΣΥΓΚΡΟΤΗΣΗΣ ΣΕ ΣΩΜΑ ΤΗΣ ΕΠΙΤΡΟΠΗΣ ΕΛΕΓΧΟΥ ΤΗΣ ΕΤΑΙΡΕΙΑΣ & ΟΡΙΣΜΟΣ ΠΡΟΕΔΡΟΥ ΤΗΣ](#)

From: SPACE HELLAS A.E.
Posted At: 25 November 2021 19:37
Conversation: ΑΝΑΚΟΙΝΩΣΗ ΑΠΟΚΤΗΣΗΣ ΙΔΙΩΝ ΜΕΤΟΧΩΝ
Posted To: DOLAnnouncements2
Subject: ΑΝΑΚΟΙΝΩΣΗ ΑΠΟΚΤΗΣΗΣ ΙΔΙΩΝ ΜΕΤΟΧΩΝ

Αγία Παρασκευή, 25 Νοεμβρίου 2021

ΑΝΑΚΟΙΝΩΣΗ ΑΠΟΚΤΗΣΗΣ ΙΔΙΩΝ ΜΕΤΟΧΩΝ

Η εταιρεία «SPACE HELLAS ΑΝΩΝΥΜΗ ΕΤΑΙΡΕΙΑ ΣΥΣΤΗΜΑΤΑ ΚΑΙ ΥΠΗΡΕΣΙΕΣ ΤΗΛΕΠΙΚΟΙΝΩΝΙΩΝ, ΠΛΗΡΟΦΟΡΙΚΗΣ, ΑΣΦΑΛΕΙΑΣ-ΙΔΙΩΤΙΚΗ ΕΠΙΧΕΙΡΗΣΗ ΠΑΡΟΧΗΣ ΥΠΗΡΕΣΙΩΝ ΑΣΦΑΛΕΙΑΣ», ανακοινώνει – σύμφωνα με τον κανονισμό (ΕΕ) αριθ. 596/2014 του Ευρωπαϊκού Κοινοβουλίου και του Συμβουλίου της 16ης Απριλίου 2014 και τον κατ' εξουσιοδότηση Κανονισμό (ΕΕ) 2016/1052 της Επιτροπής της 8ης Μαρτίου 2016, το άρθρο 49 του Ν.4548/2018 και σε συνέχεια της από 18.06.2020 απόφασης της Τακτικής Γενικής Συνέλευσης (Θέμα 10ο) των μετόχων της και της σχετικής από 26.11.2020 απόφασης του Διοικητικού της Συμβουλίου – ότι στο πλαίσιο του Προγράμματος Απόκτησης Ιδίων Μετοχών, την 25η Νοεμβρίου 2021 προέβη, μέσω της Χρηματιστηριακής εταιρείας Merit Χρηματιστηριακή Α.Ε.Π.Ε.Υ., σε αγορά 379 ιδίων μετοχών, με μέση τιμή κτήσης 9,46^α ανά μετοχή, συνολικής αξίας 3.585,34^α.

Μετά την εν λόγω συναλλαγή, η εταιρεία κατέχει 65.998 ίδιες μετοχές, ποσοστό 1,022% του συνόλου των μετοχών της εταιρείας.

From: ΔΕΗ Α.Ε.
Posted At: 25 November 2021 21:29
Conversation: Επεξηγήσεις επί των θεμάτων της ΕΓΣ
Posted To: DOLAnnouncements2

Subject: Επεξηγήσεις επί των θεμάτων της ΕΓΣ

Δείτε την ανακοίνωση

[Ανακοίνωση](#)

From: Ε.Υ.Α.Θ. Α.Ε.
Posted At: 26 November 2021 08:27
Conversation: Βασικά οικονομικά μεγέθη ΕΝΝΕΑΜΗΝΟΥ 2021
Posted To: DOLAnnouncements2

Subject: Βασικά οικονομικά μεγέθη ΕΝΝΕΑΜΗΝΟΥ 2021

Βασικά οικονομικά μεγέθη ΕΝΝΕΑΜΗΝΟΥ 2021

[ΕΥΑΘ ΑΕ 9months - 3rd quarter 2021](#)

From: ALPHA TRUST ΑΝΔΡΟΜΕΔΑ Α.Ε.Ε.Χ.
Posted At: 26 November 2021 09:05
Conversation: ΑΝΑΚΟΙΝΩΣΗ ΓΙΑ ΤΗΝ ΑΓΟΡΑ ΙΔΙΩΝ ΜΕΤΟΧΩΝ
Posted To: DOLAnnouncements2

Subject: ΑΝΑΚΟΙΝΩΣΗ ΓΙΑ ΤΗΝ ΑΓΟΡΑ ΙΔΙΩΝ ΜΕΤΟΧΩΝ

Οράτε συνημμένο.

[ΑΝΑΚΟΙΝΩΣΗ ΓΙΑ ΑΓΟΡΑ ΙΔΙΩΝ ΜΕΤΟΧΩΝ](#)

From: MARFIN INVESTMENT GROUP A.E.
Posted At: 26 November 2021 09:35
Conversation: ΑΝΑΚΟΙΝΩΣΗ - Βασικά οικονομικά μεγέθη Γ' τριμήνου 2021
Posted To: DOLAnnouncements2

Subject: ΑΝΑΚΟΙΝΩΣΗ - Βασικά οικονομικά μεγέθη Γ' τριμήνου 2021

Επισυνάπτεται ανακοίνωση σε μορφή PDF.

[ΑΝΑΚΟΙΝΩΣΗ](#)

From: ΜΥΤΙΛΗΝΑΙΟΣ Α.Ε.
Posted At: 26 November 2021 09:36
Conversation: Απόκτηση Ιδίων Μετοχών
Posted To: DOLAnnouncements2

Subject: Απόκτηση Ιδίων Μετοχών

Δείτε παρακάτω:

[Απόκτηση Ιδίων Μετοχών](#)

From: ΜΥΤΙΛΗΝΑΙΟΣ Α.Ε.
Posted At: 26 November 2021 09:39
Conversation: Ανακοίνωση ρυθμιζόμενης πληροφορίας Ν. 3556/2007
Posted To: DOLAnnouncements2

Subject: Ανακοίνωση ρυθμιζόμενης πληροφορίας Ν. 3556/2007

ΜΥΤΙΛΗΝΑΙΟΣ Α.Ε.

Ανακοίνωση ρυθμιζόμενης πληροφορίας Ν. 3556/2007

Η ΜΥΤΙΛΗΝΑΙΟΣ Α.Ε. (η «Εταιρεία»), σύμφωνα με τις διατάξεις του Ν. 3556/2007 και του Κανονισμού (ΕΕ) 596/2014 του Ευρωπαϊκού Κοινοβουλίου και του Συμβουλίου για την κατάχρηση της αγοράς, ανακοινώνει ότι η Gioralex Holdings Limited, νομικό πρόσωπο συνδεδεμένο με τον κ. Νίκο Παπαπέτρου, Γενικό Διευθυντή του Τομέα Ανάπτυξης Ανανεώσιμων Πηγών και Αποθήκευσης Ενέργειας της Εταιρείας, σύμφωνα με την από 25.11.2021 γνωστοποίηση προς την Εταιρεία, προέβη την 25.11.2021 σε αγορά 3.000 κοινών ονομαστικών μετοχών της Εταιρείας, συνολικής αξίας 44.640,00 ευρώ.

From: ΕΛΤΟΝ Α.Ε.Β.Ε.
Posted At: 26 November 2021 09:40
Conversation: ΑΝΑΚΟΙΝΩΣΗ ΒΑΣΙΚΩΝ ΟΙΚΟΝΟΜΙΚΩΝ ΜΕΓΕΘΩΝ
ΕΝΝΕΑΜΗΝΟΥ 2021
Posted To: DOLAnnouncements2

Subject: ΑΝΑΚΟΙΝΩΣΗ ΒΑΣΙΚΩΝ ΟΙΚΟΝΟΜΙΚΩΝ ΜΕΓΕΘΩΝ
ΕΝΝΕΑΜΗΝΟΥ 2021

Ανακοίνωση Βασικών Οικονομικών Μεγεθών Εννεαμήνου 2021

[ΕΛΤΟΝ_Βασικά Οικονομικά Μεγέθη εννεαμήνου 2021](#)

From: ΜΥΛΟΙ ΚΕΠΕΝΟΥ Α.Β.Ε.Ε.
Posted At: 26 November 2021 09:40
Conversation: ΔΙΑΝΟΜΗ ΚΕΡΔΩΝ ΣΕ ΜΕΤΟΧΟΥΣ ΑΠΟ ΚΕΡΔΗ
ΠΡΟΗΓΟΥΜΕΝΩΝ ΧΡΗΣΕΩΝ
Posted To: DOLAnnouncements2
Subject: ΔΙΑΝΟΜΗ ΚΕΡΔΩΝ ΣΕ ΜΕΤΟΧΟΥΣ ΑΠΟ ΚΕΡΔΗ
ΠΡΟΗΓΟΥΜΕΝΩΝ ΧΡΗΣΕΩΝ

Ανακοίνωση της Εταιρείας

«ΜΥΛΟΙ ΚΕΠΕΝΟΥ Α.Β.Ε.Ε - ΑΝΩΝΥΜΗ ΒΙΟΜΗΧΑΝΙΚΗ ΚΑΙ ΕΜΠΟΡΙΚΗ ΕΤΑΙΡΕΙΑ»

Αριθ. Γ.Ε.ΜΗ. 036116616000

ΔΙΑΝΟΜΗ ΚΕΡΔΩΝ ΑΠΟ ΠΡΟΗΓΟΥΜΕΝΕΣ ΧΡΗΣΕΙΣ

Η εταιρεία με την επωνυμία **«ΜΥΛΟΙ ΚΕΠΕΝΟΥ Α.Β.Ε.Ε - ΑΝΩΝΥΜΗ ΒΙΟΜΗΧΑΝΙΚΗ ΚΑΙ ΕΜΠΟΡΙΚΗ ΕΤΑΙΡΕΙΑ»** (εφεξής η «**Εταιρεία**»), κατ' άρθρ. 17 παρ. 1 του Ευρωπαϊκού Κανονισμού 596/2014 (MAR), προς ενημέρωση του επενδυτικού κοινού γνωστοποιεί με την παρούσα σε αυτό, ότι στις 25.11.2021, σε αυτόκλητη συνεδρίασή του, το Διοικητικό Συμβούλιο της Εταιρείας αποφάσισε να εισηγηθεί προς τη Γενική Συνέλευση τη διανομή κερδών σε όλους τους μετόχους της Εταιρείας, προερχόμενων από κέρδη προηγούμενων εταιρικών χρήσεων, σύμφωνα με τη διάταξη του άρθρου 162 παρ. 3 Ν. 4548/2018. Εκ του λόγου αυτού, το Διοικητικό Συμβούλιο, στο πλαίσιο της ίδιας απόφασής του, αποφάσισε τη σύγκληση Έκτακτης Γενικής Συνέλευσης, για τις 17.12.2021, η οποία θα αποφασίσει επί του ως άνω θέματος. Περαιτέρω, το Διοικητικό Συμβούλιο, αποφάσισε να προτείνει στο πλαίσιο της συγκληθείσας Έκτακτης Γενικής Συνέλευσης τη διανομή στους μετόχους της Εταιρείας κερδών από κέρδη προηγούμενων χρήσεων, εντός της τρέχουσας εταιρικής χρήσης του έτους 2021, συνολικού ποσού 2.271.300,00 ευρώ, δηλαδή 0,339 ευρώ ανά μετοχή (μεικτό ποσό).

Πάτρα, 26 Νοεμβρίου 2021

Το Διοικητικό Συμβούλιο

ΑΝΑΚΟΙΝΩΣΗ ΓΙΑ ΔΙΑΝΟΜΗ ΕΚΤΑΚΤΩΝ ΚΕΡΔΩΝ

From: ΕΛΛΗΝΙΚΑ ΧΡΗΜΑΤΙΣΤΗΡΙΑ Α.Ε.
Posted At: 26 November 2021 10:12
Conversation: Συναλλαγές της Eurobank Equities
Posted To: DOLAnnouncements2

Subject: Συναλλαγές της Eurobank Equities

Η Εταιρία Ελληνικά Χρηματιστήρια-Χρηματιστήριο Αθηνών Α.Ε. Συμμετοχών (ATHEX) ανακοινώνει σύμφωνα με τον Ν.3556/2007 και τις διατάξεις του Κανονισμού (ΕΕ) 596/2014 του Ευρωπαϊκού Κοινοβουλίου και του Συμβουλίου ότι η Eurobank Equities Α.Ε.Π.Ε.Υ. την ενημέρωσε ότι πραγματοποίησε τις εξής συναλλαγές:

α/α	Ημερομηνία γνωστοποίησης στην ATHEX	Ημερομηνία συναλλαγής	Είδος συναλ.	Ποσότητα	Χρηματοπιστωτικό μέσο	Συνολική αξία (ευρώ)
1	25.11.2021	24.11.2021	Αγορά	18.966	Μετοχές ΕΧΑΕ (κο)	70.169,32
2	25.11.2021	24.11.2021	Πώληση	40	Μετοχές ΕΧΑΕ (κο)	148,00
3	25.11.2021	24.11.2021	Αγορά	214	Μετοχές ΕΧΑΕ (κο)	791,27
4	25.11.2021	24.11.2021	Πώληση	100	Μετοχές ΕΧΑΕ (κο)	369,50
5	25.11.2021	24.11.2021	Αγορά	1	ΣΜΕ ΕΧΑΕ	369,00
6	26.11.2021	25.11.2021	Πώληση	18.926	Μετοχές ΕΧΑΕ (κο)	69.989,83

Η Eurobank Equities Α.Ε.Π.Ε.Υ. πραγματοποίησε τις ανωτέρω συναλλαγές λόγω της ειδικής διαπραγμάτευσης που έχει αναλάβει στην αγορά παραγώγων σε Συμβόλαια Μελλοντικής Εκπλήρωσης (ΣΜΕ) με υποκείμενο τίτλο τη μετοχή της εταιρίας (σύμβολο μετοχής: ΕΧΑΕ).

Η γνωστοποίηση εκ μέρους της Eurobank Equities Α.Ε.Π.Ε.Υ. προς την εταιρεία και ακολούθως από την εταιρία προς τις αρχές της Κεφαλαιαγοράς, γίνεται επειδή ο κ. Κωνσταντίνος Βασιλείου είναι μη εκτελεστικό μέλος του Δ.Σ. της Eurobank Equities Α.Ε.Π.Ε.Υ. ενώ κατέχει ταυτόχρονα τη θέση του Μη Εκτελεστικού Μέλους του Δ.Σ. της ATHEX (υπόχρεο πρόσωπο με βάση το Ν.3340/2005).

From: ΕΛΛΑΚΤΩΡ Α.Ε.
Posted At: 26 November 2021 10:15
Conversation: Ανακοίνωση 9324/2021 (δεν είναι διαθέσιμη η Ελληνική μετάφραση)
Posted To: DOLAnnouncements2

Subject: Ανακοίνωση 9324/2021 (δεν είναι διαθέσιμη η Ελληνική μετάφραση)

Αυτή η Ανακοίνωση είναι διαθέσιμη μόνο στα [Αγγλικά](#).

From: ΑΤΤΙΚΑ Α.Ε. ΣΥΜΜΕΤΟΧΩΝ
Posted At: 26 November 2021 10:21
Conversation: ΑΝΑΚΟΙΝΩΣΗ-ΒΑΣΙΚΑ ΟΙΚΟΝΟΜΙΚΑ ΜΕΓΕΘΗ Γ ΤΡΙΜΗΝΟΥ
2021
Posted To: DOLAnnouncements2

Subject: ΑΝΑΚΟΙΝΩΣΗ-ΒΑΣΙΚΑ ΟΙΚΟΝΟΜΙΚΑ ΜΕΓΕΘΗ Γ ΤΡΙΜΗΝΟΥ
2021

Δείτε την ανακοίνωση.

[Ανακοίνωση](#)

From: FURLIS A.E ΣΥΜΜΕΤΟΧΩΝ
Posted At: 26 November 2021 11:13
Conversation: Ανακοίνωση Αγοράς Ιδίων Μετοχών
Posted To: DOLAnnouncements2

Subject: Ανακοίνωση Αγοράς Ιδίων Μετοχών

Ανακοίνωση Αγοράς Ιδίων Μετοχών

[Ανακοίνωση Αγοράς Ιδίων Μετοχών](#)

From: PROFILE A.E.B.E.
Posted At: 26 November 2021 14:45
Conversation: Επανάραξη του Προγράμματος Αγοράς Ιδίων Μετοχών
Posted To: DOLAnnouncements2

Subject: Επανάραξη του Προγράμματος Αγοράς Ιδίων Μετοχών

Η Διοίκηση της Ανώνυμης Εταιρείας με την επωνυμία «PROFILE ΑΝΩΝΥΜΟΣ ΕΜΠΟΡΙΚΗ ΚΑΙ ΒΙΟΜΗΧΑΝΙΚΗ ΕΤΑΙΡΕΙΑ ΠΛΗΡΟΦΟΡΙΚΗΣ» και το διακριτικό τίτλο «PROFILE SYSTEMS & SOFTWARE A.E.» (εφεξής «Εταιρεία»), κατ' εφαρμογή της κείμενης νομοθεσίας και της από 25.11.2021 απόφασης του Διοικητικού Συμβουλίου της Εταιρείας, στο πλαίσιο της ορθής, έγκυρης και έγκαιρης ενημέρωσης του επενδυτικού κοινού γνωστοποιεί την επανάραξη του προγράμματος αγοράς ιδίων μετοχών, το οποίο ανεστάλη δυνάμει της από 15.11.2021 απόφασης του Διοικητικού Συμβουλίου της Εταιρείας, σε εφαρμογή της από 07.05.2020 απόφασης της ετήσιας Τακτικής Γενικής Συνέλευσης των μετόχων της Εταιρείας.

Σημειώνεται ότι η Εταιρεία κατέχει κατά την ως άνω ημερομηνία της λήψης της απόφασης για την επανάραξη του προγράμματος αγοράς ιδίων μετοχών, 1.279 ίδιες μετοχές, που αντιστοιχούν σε ποσοστό 0,01% του καταβεβλημένου μετοχικού της κεφαλαίου.

From: ΕΛΛΗΝΙΚΑ ΠΕΤΡΕΛΑΙΑ Α.Ε.
Posted At: 26 November 2021 14:57
Conversation: Πληροφοριακό Σημείωμα Απόσχισης Κλάδου - Ανακοίνωση
Posted To: DOLAnnouncements2

Subject: Πληροφοριακό Σημείωμα Απόσχισης Κλάδου - Ανακοίνωση

Η Ελληνικά Πετρέλαια Α.Ε. (εφεξής η «Εταιρεία») ενημερώνει το επενδυτικό κοινό ότι, το Πληροφοριακό Σημείωμα, που συντάχθηκε σύμφωνα με τις διατάξεις της παραγράφου 4.1.3.12 του Κανονισμού του Χρηματιστηρίου Αθηνών, καθώς και τις σχετικές διατάξεις της απόφασης υπ' αριθ. 25/17.7.2008 του Διοικητικού Συμβουλίου του Χρηματιστηρίου Αθηνών, για την απόσχιση του κλάδου διύλισης, εφοδιασμού και πωλήσεων πετρελαιοειδών και πετροχημικών και τη μεταβίβασή του σε νέα εταιρεία, που θα συσταθεί σύμφωνα με τις διατάξεις του ν.4601/2019 και του άρθρου 52 του ν. 4172/2013, έκαστος όπως ισχύει, έχει αναρτηθεί στην ιστοσελίδα του Χρηματιστηρίου Αθηνών (www.athexgroup.gr) και δημοσιευτεί στην ιστοσελίδα της Εταιρείας (www.help.e.gr/investor-relations/CorporateTransformation/SupportingMaterial/).

[Πληροφοριακό Σημείωμα Απόσχισης Κλάδου](#)

From: ΑΔΜΗΕ ΣΥΜΜΕΤΟΧΩΝ Α.Ε.
Posted At: 26 November 2021 15:06
Conversation: Γνωστοποίηση Ημερομηνίας Δημοσίευσης Οικονομικών Αποτελεσμάτων Εννεαμήνου 2021
Posted To: DOLAnnouncements2

Subject: Γνωστοποίηση Ημερομηνίας Δημοσίευσης Οικονομικών Αποτελεσμάτων Εννεαμήνου 2021

Γνωστοποίηση Ημερομηνίας Δημοσίευσης Οικονομικών Αποτελεσμάτων Εννεαμήνου 2021

[Γνωστοποίηση Ημερομηνίας Δημοσίευσης Οικονομικών Αποτελεσμάτων Εννεαμήνου 2021](#)

From: ΚΤΗΜΑ ΛΑΖΑΡΙΔΗ Α.Ε.
 Posted At: 26 November 2021 15:42
 Conversation: ΑΠΑΝΤΗΣΗ ΣΕ ΕΠΙΣΤΟΛΗ ΤΗΣ ΕΠΙΤΡΟΠΗΣ ΚΕΦΑΛΑΙΑΓΟΡΑΣ
 Posted To: DOLAnnouncements2
 Subject: ΑΠΑΝΤΗΣΗ ΣΕ ΕΠΙΣΤΟΛΗ ΤΗΣ ΕΠΙΤΡΟΠΗΣ ΚΕΦΑΛΑΙΑΓΟΡΑΣ

Η ΚΤΗΜΑ ΚΩΣΤΑ ΛΑΖΑΡΙΔΗ Α.Ε., σε συνέχεια επιστολής της Επιτροπής Κεφαλαιαγοράς με αριθμό πρωτοκόλλου 2596/09.11.2021, η οποία κοινοποιήθηκε σε όλες τις εισηγμένες εταιρίες στην οργανωμένη αγορά του Χρηματιστηρίου Αθηνών, ενημερώνει το επενδυτικό κοινό για την πορεία των εργασιών της ως ακολούθως:

Βασικά οικονομικά μεγέθη :

Όμιλος (ποσά σε χιλ.ευρώ)	Εννεάμηνο 2021	Εννεάμηνο 2020	% μεταβολή	Γ'Α Τρίμηνο 2021	Γ'Α Τρίμηνο 2020	% μεταβολή
Κύκλος εργασιών	10.366	8.513	21,77%	3.765	3.073	22,52%
Μικτό κέρδος από τις δραστηριότητες	4.080	3.713	9,88%	1.525	1.421	7,32%
Κέρδη προ φόρων τόκων και αποσβέσεων	3.120	2.581	20,88%	994	992	0,20%
Κέρδη προ φόρων και τόκων	2.382	1.782	33,67%	856	723	18,40%
Κέρδη προ φόρων	1.670	1.587	5,23%	708	677	4,58%

Εταιρία (ποσά σε χιλ.ευρώ)	Εννεάμηνο 2021	Εννεάμηνο 2020	% μεταβολή	Γ'Α Τρίμηνο 2021	Γ'Α Τρίμηνο 2020	% μεταβολή
----------------------------	----------------	----------------	------------	------------------	------------------	------------

Κύκλος εργασιών	10.258	8.455	21,32%	3.734	3.053	22,31%
Μικτό κέρδος από τις δραστηριότητες	4.035	3.661	10,22%	1.503	1.419	5,92%
Κέρδη προ φόρων τόκων και αποσβέσεων	3.094	2.550	21,33%	979	978	0,10%
Κέρδη προ φόρων και τόκων	2.355	1.766	33,35%	842	724	16,30%
Κέρδη προ φόρων	1.644	1.557	5,59%	694	662	4,83%

Όπως προκύπτει από την παράθεση των βασικών οικονομικών μεγεθών του εννεαμήνου, τόσο ο Όμιλος όσο και η Εταιρία κατάφεραν, λόγω των σημαντικών επιδόσεων του τουρισμού και της άρσης των περιοριστικών μέτρων που υπήρξε στον χώρο της εστίασης κατά την διάρκεια του τρίτου τριμήνου, να αυξήσουν κατά 22% περίπου τον κύκλο εργασιών. Αξίζει να σημειωθεί ότι τα αποτελέσματα του εννεαμήνου είναι επιβαρυμένα κατά ποσό 463 χιλ. ευρώ με έκτακτα κονδύλια από ζημία εκρίζωσης αμπελώνων στα πλαίσια αναδιάρθρωσης αυτού (δαπάνη που αφορά στη μητρική). Το ποσό αυτό προκύπτει από την διαφορά της ζημίας εκρίζωσης αμπελώνα ύψους 536 χιλ ευρώ μείον την επιδότηση που εισέπραξε η εταιρεία τον Σεπτέμβριο ύψους 73 χιλ. ευρώ. Αν εξαιρεθεί το ποσό των 463 χιλ ευρώ από τα αποτελέσματα του εννεαμήνου, τα κέρδη προ φόρων της τρέχουσας περιόδου παρουσιάζουν σημαντική βελτίωση.

Αναφορικά με τις προοπτικές για την τρέχουσα χρήση, η Διοίκηση εκτιμά ότι τα οικονομικά μεγέθη του Ομίλου και της Μητρικής θα συνεχίσουν να παρουσιάζουν ικανοποιητική πορεία και κατά το τέταρτο τρίμηνο του 2021. Όμως δεδομένου ότι υπάρχει μεγάλος βαθμός αβεβαιότητας ως προς την εξέλιξη της πανδημίας και των μέτρων που θα παρθούν για την αντιμετώπιση της καθώς επίσης και το πως θα εξελιχθεί το φαινόμενο της ενεργειακής κρίσης, είναι δύσκολο να μπορεί να γίνει αξιόπιστη εκτίμηση για την επίδραση του τελευταίου τριμήνου στα συνολικά κέρδη της χρήσης.

Παράλληλα, ο συνολικός τραπεζικός δανεισμός παραμένει σταθερός σε σχέση με τις 30/6/2021 παρά τη συνέχιση του επενδυτικού πλάνου της εταιρίας και αναλύεται παρακάτω :

Όμιλος (ποσά σε χιλ. ευρώ)	30/9/2021	30/6/2021
Συνολικός τραπεζικός δανεισμός	9.663	9.763
Μείον Διαθέσιμα	-2.286	-2.552
Καθαρός τραπεζικός δανεισμός	7.377	7.211

Εταιρία (ποσά σε χιλ. ευρώ)	30/9/2021	30/6/2021
Συνολικός τραπεζικός δανεισμός	9.663	9.736
Μείον Διαθέσιμα	-2.212	-2.531
Καθαρός τραπεζικός δανεισμός	7.451	7.204

Ομολογιακά Δάνεια Επιχειρήσεων – Οργανωμένη Αγορά (Μη Μετατρέψιμα)

Πλήθος Εισηγμένων Ομολογιών	Ονομαστική αξία	Τιμή έκδοσης	Σημερινό επιτόκιο	Ημερ. λήξης	Διάρκεια (έτη)	Σημείωση	Τοκομερίδιο		Μον. Διασπ.	Ομόλογα Επιχειρήσεων	Δεδ. Τόκς Αποδ./Λήξη	Κατωτ Τιμή	Ανωτ Τιμή	Τιμή κλεισ. Προηγ.	Κλείσιμο-ημ/νία	Όγκος	Αξία Συναλλαγών	Τελευταία εντολή			Μεγ έτους			
							Κοινό	Προτιμησιακό										Τιμή	Αγορ./ Πώλ.	Ημερομηνία		λαχ έτους		
20,148	1,000.00	1,000.00	4.95	26/06/2023	5	---	7	---	1	B&F A.B.E.E. ΕΝΔΥΜΑΤΩΝ (Μη μετατρέψιμο)	21.3125	4.2240	---	---	100.0000	24/11/2021	---	---	99.2000	A	26/11/2021	92.1501	100.8900	
90,000	1,000.00	1,000.00	3.00	11/05/2023	5	---	8	---	1	CORAL A.E. (Μη μετατρέψιμο)	1.5833	2.1400	100.9000	100.9000	100.9000	101.6500	24/11/2021	100,000	101,058.33	100.3000	A	26/11/2021	100.5750	103.7500
120,000	1,000.00	1,000.00	3.95	04/04/2025	7	---	8	---	1	ΓΕΚ ΤΕΡΝΑ Α.Ε. (Μη μετατρέψιμο)	6.2542	2.6090	103.0000	103.0000	103.0000	103.0000	25/11/2021	480,000	499,002.00	101.1900	A	26/11/2021	102.6000	105.8000
300,000	1,000.00	1,000.00	2.30	20/07/2028	7	---	1	---	1	ΠΡΟΝΤΕΑ ΑΕΕΑΠ (Μη μετατρέψιμο)	8.4972	2.6450	97.8000	97.9000	97.9000	97.4940	24/11/2021	44,000	43,447.88	97.7000	A	26/11/2021	96.6400	99.9400
100,000	1,000.00	1,000.00	2.70	25/05/2026	5	---	2	---	1	COSTAMARE PARTICIPATIONS PLC (Μη μετατρέψιμο)	0.3750	2.7150	99.3500	99.8000	99.7868	99.9690	25/11/2021	36,000	35,889.50	99.7000	A	26/11/2021	99.7868	102.5678
200,000	1,000.00	1,000.00	1.90	23/03/2028	7	---	2	---	1	ΜΟΤΟΡ ΟΪΛ ΔΙΥΛΙΣΤΗΡΙΑ ΚΟΡΙΝΘΟΥ ΑΕ (Μη μετατρέψιμο)	3.5889	2.1400	98.0100	98.4900	98.4900	98.5560	25/11/2021	57,000	56,310.27	98.1000	A	26/11/2021	98.3121	100.9899
175,000	1,000.00	1,000.00	3.40	26/07/2024	5	---	5	---	1	ΑΤΤΙΣΑ Α.Ε. ΣΥΜΜΕΤΟΧΩΝ (Μη μετατρέψιμο)	11.9944	4.4110	96.7000	97.3000	96.7000	98.2200	25/11/2021	250,000	245,983.71	96.5200	A	26/11/2021	90.0310	99.5000
150,000	1,000.00	1,000.00	2.60	22/10/2026	7	---	5	---	1	ΤΕΡΝΑ ΕΝΕΡΓΕΙΑΚΗ Μ.Α.Ε.Χ. (Μη μετατρέψιμο)	2.8167	2.5710	99.1000	99.5000	99.5000	99.2000	25/11/2021	40,000	39,892.67	99.1000	A	26/11/2021	98.8029	103.0000
200,000	1,000.00	1,000.00	3.60	12/03/2026	7	---	6	---	1	ΑΕΡΟΠΟΡΙΑ ΑΙΓΑΙΟΥ Α.Ε. (Μη μετατρέψιμο)	7.8000	3.8530	97.1200	99.3000	97.6337	99.1000	25/11/2021	65,000	64,224.08	97.5000	A	26/11/2021	93.1501	102.0000
250,000	1,000.00	1,000.00	2.45	16/11/2028	7	---	1	---	1	ΕΛΒΑΛΧΑΛΚΟΡ Α.Ε. (Μη μετατρέψιμο)	0.9528	2.4900	99.5100	99.9000	99.7476	99.8820	25/11/2021	244,000	243,616.68	99.5100	A	26/11/2021	99.5000	100.2000
150,000	1,000.00	1,000.00	2.65	22/10/2026	5	---	1	---	1	CPLP SHIPPING HOLDINGS PLC (Μη μετατρέψιμο)	2.8708	3.1580	97.7500	99.3000	97.7794	99.4000	25/11/2021	510,000	504,634.63	97.5001	A	26/11/2021	97.7794	100.3500
200,000	1,000.00	1,000.00	2.10	27/10/2027	7	---	3	---	1	Ο.Π.Α.Π. Α.Ε. (Μη Μετατρέψιμο)	1.9833	1.8040	100.7000	101.4000	101.3800	101.3900	25/11/2021	14,000	14,161.47	100.0000	A	26/11/2021	99.3000	102.8500
320,000	1,000.00	1,000.00	3.40	21/07/2027	7	---	3	---	1	LAMDA DEVELOPMENT Α.Ε. (Μη μετατρέψιμο)	12.4667	3.1580	100.4500	100.5000	100.4600	100.6000	25/11/2021	185,000	188,195.53	100.1001	A	26/11/2021	97.8458	103.4268
500,000	1,000.00	1,000.00	2.75	03/07/2027	7	---	3	---	1	ΓΕΚ ΤΕΡΝΑ Α.Ε. (Μη μετατρέψιμο)	11.3056	3.0330	96.1100	98.5000	98.0549	97.5520	25/11/2021	754,000	740,317.70	97.2000	A	26/11/2021	96.4000	99.8900

Σημειώσεις Εταιρικών Ομολόγων

Ο Όγκος Συναλλαγών υπολογίζεται ως (Τεμάχια) * (Ονομαστική Τιμή). Η Αξία Συναλλαγών υπολογίζεται ως (Τεμάχια) * (Ονομαστική Τιμή) * (Τιμή %) + (Δεδουλευμένοι Τόκοι).

Οι τιμές συναλλαγών των ομολόγων υπολογίζονται ως ποσοστό επί τοις εκατό (%) της ονομαστικής τους τιμής.

Όλα τα ομόλογα έχουν Ονομαστική Αξία εκπεφρασμένη σε Ευρώ (εκτός εάν σημειώνεται διαφορετικά).

Ομόλογα Ελληνικού Δημοσίου

Πλήθος Εισηγμ. Ομολογιών	Όνομ. αξία	Σημερινό επιτόκιο	Υπολογισμός Δεδουλευμένων	Ημερ/νία Λήξης [1]	Διάρκεια (έτη)	Σημείωση	Ημερομηνία Πληρ.	Αξία τρέχοντος	Μον. Διασπ.	Ομόλογα Ελληνικού Δημοσίου	Κατωτ Τιμή	Ανωτ Τιμή	Τιμή κλεισ.	Προηγ. Κλείσιμο-ημ/νία	Όγκος	Αξία Συναλλαγών	Τελευταία εντολή Αγορ./ Πώλ. Ημερομηνία
3,000,000	1,000.00	4.38	Πργμ/Πργμ	01/08/2022	5	---	01/08	4.38	1	ΟΕΔ-ΣΤΘ-010822-05Χ-4,375-1,000	---	---	---	---	---	---	1.0000 A 28/11/2018
4,500,000	1,000.00	1.88	Πργμ/Πργμ	04/02/2035	15	---	04/02	1.88	1	ΟΕΔ-ΣΤΘ-040235-15Χ-1,875-1,000	---	---	---	---	---	---	---
2,500,000	1,000.00	3.45	Πργμ/Πργμ	02/04/2024	5	---	02/04	3.45	1	ΟΕΔ-ΣΤΘ-020424-05Χ-3,450-1,000	---	---	---	---	---	---	---
6,000,000	1,000.00	0.75	Πργμ/Πργμ	18/06/2031	10	---	18/06	0.75	1	ΟΕΔ-ΣΤΘ-180631-10Χ-0,750-1,000	---	---	---	---	---	---	---
4,355,990,324	1.00	3.50	Πργμ/Πργμ	30/01/2023	5	---	01/02 - 31/01	3.50	1	ΟΕΔ-ΣΤΘ-300123-05Χ-3,500-1,00	---	---	---	94.5720 13/07/2018	---	---	1.0000 A 28/11/2018
5,962,747,327	1.00	3.75	Πργμ/Πργμ	30/01/2028	10	---	/02 - 01/02 - 31/	3.75	1	ΟΕΔ-ΣΤΘ-300128-10Χ-3,750-1,00	---	---	---	85.4610 13/07/2018	---	---	1.0000 A 28/11/2018
6,091,218,404	1.00	3.90	Πργμ/Πργμ	30/01/2033	15	---	/02 - 01/02 - 31/	3.90	1	ΟΕΔ-ΣΤΘ-300133-15Χ-3,900-1,00	---	---	---	78.6730 13/07/2018	---	---	1.0000 A 28/11/2018
4,805,399,486	1.00	4.00	Πργμ/Πργμ	30/01/2037	19	---	/02 - 01/02 - 31/	4.00	1	ΟΕΔ-ΣΤΘ-300137-19Χ-4,000-1,00	---	---	---	77.0370 13/07/2018	---	---	1.0000 A 28/11/2018
4,603,713,186	1.00	4.20	Πργμ/Πργμ	30/01/2042	24	---	/02 - 01/02 - 31/	4.20	1	ΟΕΔ-ΣΤΘ-300142-24Χ-4,200-1,00	---	---	---	77.7640 13/07/2018	---	---	1.0000 A 28/11/2018
550,418,123	1.00	4.30	Πργμ/Πργμ	24/02/2023	11	---	24/02	4.30	1	ΟΕΔ-ΣΤΘ-240223-11Χ-2,000-1,00	---	---	---	10.0000 22/06/2015	---	10.0000	A 11/07/2019
445,007,576	1.00	4.30	Πργμ/Πργμ	24/02/2024	12	---	24/02	4.30	1	ΟΕΔ-ΣΤΘ-240224-12Χ-2,000-1,00	---	---	---	10.0000 22/06/2015	---	---	---
423,674,226	1.00	4.30	Πργμ/Πργμ	24/02/2025	13	---	24/02	4.30	1	ΟΕΔ-ΣΤΘ-240225-13Χ-2,000-1,00	---	---	---	10.0000 22/06/2015	---	---	---
212,292,153	1.00	4.30	Πργμ/Πργμ	24/02/2026	14	---	24/02	4.30	1	ΟΕΔ-ΣΤΘ-240226-14Χ-2,000-1,00	---	---	---	10.0000 22/06/2015	---	---	---
160,621,352	1.00	4.30	Πργμ/Πργμ	24/02/2027	15	---	24/02	4.30	1	ΟΕΔ-ΣΤΘ-240227-15Χ-2,000-1,00	---	---	---	10.0000 22/06/2015	---	---	---
183,244,055	1.00	4.30	Πργμ/Πργμ	24/02/2028	16	---	24/02	4.30	1	ΟΕΔ-ΣΤΘ-240228-16Χ-2,000-1,00	---	---	---	10.0000 22/06/2015	---	---	---
164,802,894	1.00	4.30	Πργμ/Πργμ	24/02/2029	17	---	24/02	4.30	1	ΟΕΔ-ΣΤΘ-240229-17Χ-2,000-1,00	---	---	---	10.0000 22/06/2015	---	---	---
165,460,943	1.00	4.30	Πργμ/Πργμ	24/02/2030	18	---	24/02	4.30	1	ΟΕΔ-ΣΤΘ-240230-18Χ-2,000-1,00	---	---	---	10.0000 22/06/2015	---	---	---
129,007,241	1.00	4.30	Πργμ/Πργμ	24/02/2031	19	---	24/02	4.30	1	ΟΕΔ-ΣΤΘ-240231-19Χ-2,000-1,00	---	---	---	10.0000 22/06/2015	---	---	---
126,192,683	1.00	4.30	Πργμ/Πργμ	24/02/2032	20	---	24/02	4.30	1	ΟΕΔ-ΣΤΘ-240232-20Χ-2,000-1,00	---	---	---	10.0000 22/06/2015	---	---	---
146,905,168	1.00	4.30	Πργμ/Πργμ	24/02/2033	21	---	24/02	4.30	1	ΟΕΔ-ΣΤΘ-240233-21Χ-2,000-1,00	---	---	---	10.0000 22/06/2015	---	---	---
154,475,606	1.00	4.30	Πργμ/Πργμ	24/02/2034	22	---	24/02	4.30	1	ΟΕΔ-ΣΤΘ-240234-22Χ-2,000-1,00	---	---	---	10.0000 22/06/2015	---	---	---
144,429,441	1.00	4.30	Πργμ/Πργμ	24/02/2035	23	---	24/02	4.30	1	ΟΕΔ-ΣΤΘ-240235-23Χ-2,000-1,00	---	---	---	10.0000 22/06/2015	---	---	---
166,211,676	1.00	4.30	Πργμ/Πργμ	24/02/2036	24	---	24/02	4.30	1	ΟΕΔ-ΣΤΘ-240236-24Χ-2,000-1,00	---	---	---	10.0000 22/06/2015	---	---	---
145,461,669	1.00	4.30	Πργμ/Πργμ	24/02/2037	25	---	24/02	4.30	1	ΟΕΔ-ΣΤΘ-240237-25Χ-2,000-1,00	---	---	---	10.0000 22/06/2015	---	---	---
146,941,087	1.00	4.30	Πργμ/Πργμ	24/02/2038	26	---	24/02	4.30	1	ΟΕΔ-ΣΤΘ-240238-26Χ-2,000-1,00	---	---	---	10.0000 22/06/2015	---	---	---
135,115,612	1.00	4.30	Πργμ/Πργμ	24/02/2039	27	---	24/02	4.30	1	ΟΕΔ-ΣΤΘ-240239-27Χ-2,000-1,00	---	---	---	10.0000 22/06/2015	---	---	---
141,909,637	1.00	4.30	Πργμ/Πργμ	24/02/2040	28	---	24/02	4.30	1	ΟΕΔ-ΣΤΘ-240240-28Χ-2,000-1,00	---	---	---	10.0000 22/06/2015	---	---	---
136,788,720	1.00	4.30	Πργμ/Πργμ	24/02/2041	29	---	24/02	4.30	1	ΟΕΔ-ΣΤΘ-240241-29Χ-2,000-1,00	---	---	---	10.0000 22/06/2015	---	---	---
163,643,410	1.00	4.30	Πργμ/Πργμ	24/02/2042	30	---	24/02	4.30	1	ΟΕΔ-ΣΤΘ-240242-30Χ-2,000-1,00	---	---	---	10.0000 22/06/2015	---	---	---
4,000,000	1,000.00	3.88	Πργμ/Πργμ	12/03/2029	10	---	12/03	3.88	1	ΟΕΔ-ΣΤΘ-120329-10Χ-3,875-1,0000	---	---	---	---	---	100.0000	A 15/10/2019
4,500,000	1,000.00	0.00	Πργμ/Πργμ	12/02/2026	5	---	12/02	0.00	1	ΟΕΔ-ΣΤΘ-120226-05Χ-0,000-1,000	---	---	---	---	---	---	---
3,000,000	1,000.00	3.38	Πργμ/Πργμ	15/02/2025	7	---	15/02	3.38	1	ΟΕΔ-ΣΤΘ-150225-07Χ-3,375-1,000	---	---	---	---	---	---	---
250,250	1,000.00	2.90	Πργμ/Πργμ	20/03/2023	4	---	20/03	2.90	1	ΟΕΔ-ΣΤΘ-200323-04Χ-2,900-1,000	---	---	---	---	---	---	---
964,000	1,000.00	3.25	Πργμ/Πργμ	20/03/2025	6	---	20/03	3.25	1	ΟΕΔ-ΣΤΘ-200325-06Χ-3,250-1,000	---	---	---	---	---	---	---

Σημειώσεις Ομολόγων Ελλ. Δημοσίου

Ο Όγκος Συναλλαγών υπολογίζεται ως (Τεμάχια) * (Όνομαστική Τιμή). Η Αξία Συναλλαγών υπολογίζεται ως (Τεμάχια) * (Όνομαστική Τιμή) * (Τιμή %) + (Δεδουλευμένοι Τόκοι)

Η Αξία του τρέχοντος τοκομεριδίου για τις εκδόσεις Όνομαστικής Αξίας 0,01 ευρώ, αναφέρεται σε Όνομαστική Αξία 100 ευρώ.

FLR (= Floating Interest Rate) Ομόλογο Μεταβλητού Επιτοκίου.

[1] - Η Ημερομηνία Λήξης της τοκοφόρου περιόδου και η Ημερομηνία Πληρωμής του τοκομεριδίου.

Ομόλογα Ελληνικού Δημοσίου

Πλήθος Εισηγμ. Ομολογιών	Ονομ. αξία	Σημερινό επιτόκιο	Υπολογισμός Δεδουλευμένων	Ημερ/νία Λήξης [1]	Διάρκεια (έτη)	Σημείωση	Ημερομηνία Πληρ.	Αξία τρέχοντος	Μον. Διαπρ.	Ομόλογα Ελληνικού Δημοσίου	Κατωτ Τιμή	Ανωτ Τιμή	Τιμή κλεισ.	Προηγ. Κλείσιμο-ημ/νία	Όγκος	Αξία Συναλλαγών	Τελευταία εντολή Αγορ./ Πώλ. Ημερομηνία
2,100,000	1,000.00	3.55	Πργμ/Πργμ	20/03/2026	7	---	20/03	3.55	1	ΟΕΔ-ΣΤΘ-200326-07Χ-3,550-1,000	---	---	---	---	---	---	---
40,000	1,000.00	0.11	FLR Πργμ/360	16/09/2022	1	---	16/03 - 16/09	---	1	ΟΕΔ-ΚΥΜ-160922-01Χ-0,108-1,000	---	---	---	---	---	---	---
5,500,000	1,000.00	1.50	Πργμ/Πργμ	18/06/2030	10	---	18/06	1.50	1	ΟΕΔ-ΣΤΘ-180630-10Χ-1,500-1,000	---	---	---	---	---	---	---
5,364,250	1,000.00	3.25	Πργμ/Πργμ	20/03/2050	30	---	20/03	3.25	1	ΟΕΔ-ΣΤΘ-200350-30Χ-3,250-1,000	---	---	---	---	---	---	---
2,000,000	1,000.00	2.00	Πργμ/Πργμ	22/04/2027	7	---	22/04	2.00	1	ΟΕΔ-ΣΤΘ-220427-07Χ-2,000-1,000	---	---	---	---	---	---	99.9000 A 22/04/2020
2,500,000	1,000.00	1.88	Πργμ/Πργμ	23/07/2026	7	---	23/07	1.88	1	ΟΕΔ-ΣΤΘ-230726-07Χ-1,875-1,000	---	---	---	---	---	---	---
3,500,000	1,000.00	1.88	Πργμ/Πργμ	24/01/2052	30	---	24/01	1.88	1	ΟΕΔ-ΣΤΘ-240152-30Χ-1,875-1,000	---	---	---	---	---	---	---

Σημειώσεις Ομολόγων Ελλ. Δημοσίου

Ο Όγκος Συναλλαγών υπολογίζεται ως (Τεμάχια) * (Ονομαστική Τιμή). Η Αξία Συναλλαγών υπολογίζεται ως (Τεμάχια) * (Ονομαστική Τιμή) * (Τιμή %) + (Δεδουλευμένοι Τόκοι)

Η Αξία του τρέχοντος τοκομεριδίου για τις εκδόσεις Ονομαστικής Αξίας 0,01 ευρώ, αναφέρεται σε Ονομαστική Αξία 100 ευρώ.

FLR (= Floating Interest Rate) Ομόλογο Μεταβλητού Επιτοκίου.

[1] - Η Ημερομηνία Λήξης της τοκοφόρου περιόδου και η Ημερομηνία Πληρωμής του τοκομεριδίου.

Έντοκα Γραμμάτια & Zero Coupon Ομόλογα Ελληνικού Δημοσίου

Ημερ/νία	Διάρκειας 13 εβδομάδων									Διάρκειας 26 εβδομάδων									Διάρκειας 52 εβδομάδων								
	Ημερ/νία Λήξης	Αρχικό Επιτόκιο	Πλήθος Εισηγμένων	Ονομική αξία	Τιμή έκδοσης	Τελευταία Τιμή	Συναλλαγή Ημερομηνία	Όγκος Συναλλαγών	Σημ.	Ημερ/νία Λήξης	Αρχικό Επιτόκιο	Πλήθος Εισηγμένων	Ονομ/κή αξία	Τιμή έκδοσης	Τελευταία Τιμή	Συναλλαγή Ημερομηνία	Όγκος Συναλλαγών	Σημ.	Ημερ/νία Λήξης	Αρχικό Επιτόκιο	Πλήθος Εισηγμένων	Ονομ/κή αξία	Τιμή έκδοσης	Τελευταία Τιμή	Συναλλαγή Ημερομηνία	Όγκος Συναλλαγών	Σημ.
11/12/2020	---	---	---	---	---	---	---	---	---	---	---	---	---	---	---	---	---	---	10/12/2021	-0.26	1,000,000	1,000.00	1,002.60	---	---	---	---
12/03/2021	---	---	---	---	---	---	---	---	---	---	---	---	---	---	---	---	---	---	11/03/2022	-0.22	1,000,000	1,000.00	1,002.24	---	---	---	---
11/06/2021	---	---	---	---	---	---	---	---	---	---	---	---	---	---	---	---	---	---	10/06/2022	-0.31	1,600,000	1,000.00	1,003.10	---	---	---	---
10/09/2021	---	---	---	---	---	---	---	---	---	---	---	---	---	---	---	---	---	---	09/09/2022	-0.31	1,000,000	1,000.00	1,003.14	---	---	---	---

Ημερήσιο Δελτίο Τιμών

Έτος: 142 Αύξων Αριθμός Συνεδρίασης: 225

Ενότητα 5: Ομόλογα Ελληνικού Δημοσίου Διαπραγματεύσιμα με τη Μέθοδο Εκφώνησης - Αντιφώνησης

Παρασκευή, 26 Νοεμβρίου, 2021

Ομόλογα σε Κυκλοφορία	Νόμισμα / Ελάχιστη διαπραγ.	Ημερομηνία Πληρ.	Αξία τρέχοντος τοκομεριδίου	Σημείωση	Τοκομερίδιο	Μονάδα διαπίσης	Ημερ/νία Έκδοσης	Διάρκεια (έτη)	Σημερινό επιτόκιο	Υ.Δ.Τ σε ημέρες	Ομόλογα	Τελευταία τιμή προηγ.	Τελευτ. Τιμή	Εκφ. τοις μετρητοίς (€)	Συναλλαγές σε τμχ	Ελάχιστο ζωής	Μέγιστο ζωής		
Νομικών Προσώπων και Εταιρειών σε Συνάλλαγμα και Ευρο																			
0	GBP / 10	01/12	0.25	---	64	1	01/12/1928	100	2.5	360	Ε.Κ.Τ.Ε.	---	---	---	---	---	---		
103,746	GBP / 10	01/12	0.25	---	62	1	01/12/1930	98	2.5	360	Ε.Κ.Τ.Ε. σειρά	2.27	05/02/1996	2.27	Π	05/02/1996	---	2.27	2.27

Σημειώσεις Ομολόγων Ελλ. Δημοσίου

Υ.Δ.Τ: Υπολογισμός Δεδουλευμένων Τόκων.

FLR (= Floating Interest Rate) Ομόλογο Μεταβλητού Επιτοκίου.

Η ελάχιστη διαπραγματεύσιμη Ονομαστική Αξία για όλους τους Άυλους Τίτλους του Δημοσίου είναι τα 100 Ευρώ. (μφρ-0)

Πίνακας Μελών Χρηματιστηρίου Αθηνών και Μελών ΕΤ.ΕΚ.

Επωνυμία	Διεύθυνση	Τηλέφωνο	Φαξ	Αγορά Μετοχών			Αγορά Παραγώγων		Μέλη ΕΤ.ΕΚ.	
				Μέλος Αγοράς	Μέλος εξ Αποστάσεως	Ειδικός Διαπρήτης	Διαπρήτης	Ειδικός Διαπρήτης	Γενικό Εκκαθιστικό	Άμεσο Εκκαθιστικό
AEONIC SECURITIES C.I.F. P.L.C.	ΛΑΪΟΥ 6, ΓΡ. 301B, ANNA COURT ,	35725337600		a	a					
ARGUS STOCKBROKERS LTD	25 ΛΕΩΦΟΡΟΣ ΔΗΜΟΣΘΕΝΗ ΣΕΒΕΡΗ 25 ,	0035722717000		a	a		a			
ATLANTIC SECURITIES LTD	ΠΡΟΔΡΟΜΟΥ 37 37,	0035722445400		a	a					
ΑΧΟΝ ΧΡΗΜΑΤΙΣΤΗΡΙΑΚΗ Α.Ε.Π.Ε.Υ.	ΣΤΑΔΙΟΥ 48 48, ΑΘΗΝΑ	2103363800		a			a			
ΒΕΤΑ ΧΡΗΜΑΤΙΣΤΗΡΙΑΚΗ Α.Ε.Π.Ε.Υ.	Λ.ΑΛΕΞΑΝΔΡΑΣ 29 29 , ΑΘΗΝΑ	2106478930		a		a	a			a
BNP PARIBAS SECURITIES SERVICES	ΛΑΜΨΑΚΟΥ 2 2, ΑΘΗΝΑ	2107468500							a	
BOFA SECURITIES EUROPE SA	112 AVENUE KL?BER 75116 ,	+33 153655555		a	a					
CAPITAL ΑΧΕΠΕΥ	ΜΗΤΡΟΠΟΛΕΩΣ 58 58, ΑΘΗΝΑ	2103369700		a			a			
CFS ΧΡΗΜΑΤΙΣΤΗΡΙΑΚΗ Α.Ε.Π.Ε.Υ.	ΠΑΠΑΡΡΗΓΟΠΟΥΛΟΥ 3 3, ΑΘΗΝΑ	2103360800		a						
CITIGROUP GLOBAL MARKETS EUROPE AG	REUTERWEG 16 FRANKFURT 16,	+49 691366-0		a	a					
CITIGROUP GLOBAL MARKETS LIMITED	33 CANADA SQUARE -CANARY WHARF 1,	+44 02079864000		a						
CREDIT SUISSE BANK (EUROPE), S.A.	CALLE AYALA 42, 3A PLANTA-B MADRID ,	+34917916000		a	a					
CREDIT SUISSE SECURITIES (EUROPE) LIMITED	ONE CABOT SQUARE 1 , LONDON	+44 2078888888		a						
DEUTSCHE BANK AG	GREAT WINCHESTER STREET 1 , LONDON	+44 20 754 54209	00441133361437		a					
EUROBANK EQUITIES Α.Ε.Π.Ε.Υ.	ΦΙΛΕΛΛΗΝΩΝ 10 & ΞΕΝΟΦΩΝΤΟΣ 13 , ΑΘΗΝΑ	2103720425		a		a	a			a
EUROCORP Α.Ε.Π.Ε.Υ.	ΠΛ.ΦΙΛΙΚΗΣ ΕΤΑΙΡΕΙΑΣ 14 14, ΑΘΗΝΑ	2107263600		a			a			a
EUROTRUST ΧΡΗΜΑΤΙΣΤΗΡΙΑΚΗ Α.Ε.Π.Ε.Υ.	ΣΕΒΑΣΤΟΥΠΟΛΕΩΣ 113 113, ΑΘΗΝΑ	2103363100		a						
EUROXX ΧΡΗΜΑΤΙΣΤΗΡΙΑΚΗ Α.Ε.Π.Ε.Υ.	ΠΑΛΛΑΙΟΛΟΓΟΥ 7, ΧΑΛΑΝΔΡΙ	+30 2106879400	210-6879401	a		a	a			a
GLOBAL CAPITAL SECURITIES & FINANCIAL SERVICES LTD	Λ.ΑΡΧΙΕΠΙΣΚΟΠΟΥ ΜΑΚΑΡΙΟΥ Γ50 50,	0035722710710		a	a					
HSBC CONTINENTAL EUROPE	Λ.ΜΕΣΟΓΕΙΩΝ 109-111 109-111,	2106960000							a	
INDEX ΧΡΗΜΑΤΙΣΤΗΡΙΑΚΗ Α.Ε.Π.Ε.Υ.	ΔΡΑΓΑΤΣΑΝΙΟΥ 6 6, ΑΘΗΝΑ	2103213920		a						
LAIKI FINANCIAL SERVICES LTD	ΛΕΩΦ. ΒΥΡΩΝΟΣ 26, ΛΕΥΚΩΣΙΑ ΚΥΠΡΟΥ	357 22367367	357 22718567		a					
MEGA EQUITY SECURITIES & FINANCIAL SERVICES PUBLIC LTD	ΛΕΩΦ.ΓΡΙΒΑ ΔΙΓΕΝΗ 42-44 42-44,	0035722711711		a	a		a			
MERIT ΧΡΗΜΑΤΙΣΤΗΡΙΑΚΗ Α.Ε.Π.Ε.Υ.	ΣΟΦΟΚΛΕΟΥΣ 5 5, ΑΘΗΝΑ	2103671880		a		a	a			a
MERRILL LYNCH INTERNATIONAL	2 KING EDWARD STREET 2 , LONDON	+44 20276281000		a						
NUNTIUS ΧΡΗΜΑΤΙΣΤΗΡΙΑΚΗ Α.Ε.Π.Ε.Υ.	ΔΡΑΓΑΤΣΑΝΙΟΥ 6 6, ΑΘΗΝΑ	2103350599		a						
ONE PLUS CAPITAL LIMITED	75 PRODRΟΜΟΥ AVENUE NICOSIA 1307 ,	35722873760		a	a					
PROCHOICE CHRIMATISTIRIAKI LTD	ΛΕΩΦ.ΣΠΥΡΟΥ ΚΥΠΡΙΑΝΟΥ 57, ΑΚΙΝΗΤΑ Φ 57,	035724661192		a	a					
SHARELINK SECURITIES & FINANCIAL SERVICES LTD	HOUSE-ΘΕΟΤΟΚΗ 6 ΜΕΓΑΡΟ ΕΛΛΗΝΑ 6 ,	+357 22554200		a			a			
SOCIETE GENERALE S.A.	17 COURS VALMY, CEDEX ,	+157290504		a	a		a			
SOLIDUS SECURITIES Α.Ε.Π.Ε.Υ.	ΛΟΥΙΖΗΣ ΡΙΑΝΚΟΥΡ 64 64, ΑΘΗΝΑ	2106900600		a			a			a

Πίνακας Μελών Χρηματιστηρίου Αθηνών και Μελών ΕΤ.ΕΚ.

Επωνυμία			Αγορά Μετοχών			Αγορά Παραγώγων		Μέλη ΕΤ.ΕΚ.	
Διεύθυνση	Τηλέφωνο	Φαξ	Μέλος Αγοράς	Μέλος εξ Αποστάσεως	Ειδικός Διαπρήτης	Διαπρήτης	Ειδικός Διαπρήτης	Γενικό Εκκαθ/στικό	Άμεσο Εκκαθ/στικό
THE CYPRUS INVESTMENT & SECURITIES CORPORATION LTD ΛΕΩΦ. ΚΥΡΗΝΕΙΑΣ 154,	0035722121700		a	a					
UBS EUROPE SE OPERNTURM, BOCKENHEIMER LANDSTRASSE 2-4 ,	496921790		a	a					
UBS LIMITED FINSBURY AVENUE 1 , LONDON	+44 2075687135			a					
Α. ΣΑΡΡΗΣ ΧΡΗΜΑΤΙΣΤΗΡΙΑΚΗ Α.Ε.Π.Ε.Υ ΔΡΑΓΑΤΣΑΝΙΟΥ 6 6, ΑΘΗΝΑ	2103367700		a						
ΑΛΦΑ FINANCE ΜΟΝΟΠΡΟΣΩΠΗ ΑΕΠΕΥ ΜΕΡΛΙΝ 5 5, ΑΘΗΝΑ	2103677400		a		a	a	a		a
ΑΛΦΑ ΤΡΑΠΕΖΑ ΑΝΩΝΥΜΗ ΕΤΑΙΡΙΑ ΣΤΑΔΙΟΥ 40 , ΑΘΗΝΑ	2103260000							a	
Γ. Α. ΠΕΡΒΑΝΑΣ ΧΡΗΜΑΤΙΣΤΗΡΙΑΚΗ Α.Ε.Π.Ε.Υ ΣΟΦΟΚΛΕΟΥΣ 7-9 7-9, ΑΘΗΝΑ	2103727200		a						
ΔΥΝΑΜΙΚΗ ΧΡΗΜΑΤΙΣΤΗΡΙΑΚΗ Α.Ε.Π.Ε.Υ ΤΡΑΛΛΕΩΝ 2 & Λ.ΣΥΓΓΡΟΥ 223 , ΝΕΑ ΣΜΥΡΝΗ	2103677700		a			a			a
ΕΘΝΙΚΗ ΤΡΑΠΕΖΑ ΤΗΣ ΕΛΛΑΔΟΣ Α.Ε. ΑΙΟΛΟΥ 86, ΑΘΗΝΑ	(210)-3341000	(210)-3228187				a		a	
	(210)-3328817	(210)-3328678							
ΕΘΝΙΚΗ ΧΡΗΜΑΤΙΣΤΗΡΙΑΚΗ ΜΟΝΟΠΡΟΣΩΠΗ ΑΕΠΕΥ ΛΕΩΦΟΡΟΣ ΑΘΗΝΩΝ 128-132 & ΙΦΙΓΕΝΙΑΣ 66, ΑΘΗΝΑ	2103328784		a		a	a	a		
ΕΛΛΗΝΙΚΗ ΤΡΑΠΕΖΑ (ΕΠΕΝΔΥΣΕΙΣ) ΛΤΔ ΛΕΩΦ.ΚΥΡΙΑΚΟΥ ΜΑΤΣΗ 31 - ΤΘ 24747 , ΛΕΥΚΩΣΙΑ ΚΥΠΡΟΥ	+357 22500100	357 22500110		a					
ΕΛΛΗΝΟΑΜΕΡΙΚΑΝΙΚΗ ΧΡΗΜΑΤΙΣΤΗΡΙΑΚΗ ΑΕΠΕΥ ΑΝΔΡΕΑ ΠΑΠΑΝΔΡΕΟΥ 27 27, ΜΑΡΟΥΣΙ	2103311100		a		a	a			a
Ι. Χ. ΜΑΥΡΙΚΗΣ ΧΡΗΜΑΤΙΣΤΗΡΙΑΚΗ Α.Ε.Π.Ε.Υ ΣΟΦΟΚΛΕΟΥΣ 5 5, ΑΘΗΝΑ	2103216730		a						
ΚΑΠΠΑ ΧΡΗΜΑΤΙΣΤΗΡΙΑΚΗ Α.Ε.Π.Ε.Υ. ΒΑΛΛΑΩΡΙΤΟΥ 15 15, ΑΘΗΝΑ	2103678600		a			a			
ΚΑΡΑΜΑΝΩΦ ΧΡΗΜΑΤΙΣΤΗΡΙΑΚΗ Α.Ε.Π.Ε.Υ. ΠΛ.ΑΓ.ΘΕΟΔΩΡΩΝ 2 2, ΑΘΗΝΑ	2103212947		a						
ΚΥΚΛΟΣ ΧΡΗΜΑΤΙΣΤΗΡΙΑΚΗ Α.Ε.Π.Ε.Υ. ΠΑΝΕΠΙΣΤΗΜΙΟΥ 39 39, ΑΘΗΝΑ	2103364300		a			a			
ΛΕΩΝ ΔΕΠΟΛΑΣ ΧΡΗΜΑΤΙΣΤΗΡΙΑΚΗ Α.Ε.Π.Ε.Υ. ΧΡΗΣΤΟΥ ΛΑΔΑ 1 1, ΑΘΗΝΑ	2103213276 -28		a		a	a			
Ν. ΧΡΥΣΟΧΟΙΔΗΣ ΧΡΗΜΑΤΙΣΤΗΡΙΑΚΗ Α.Ε.Π.Ε.Υ ΣΟΦΟΚΛΕΟΥΣ 7-9 7-9, ΑΘΗΝΑ	2103213913		a			a			a
ΠΑΝΤΕΛΑΚΗΣ ΧΡΗΜΑΤΙΣΤΗΡΙΑΚΗ Α.Ε.Π.Ε.Υ ΕΘΝΙΚΗΣ ΑΝΤΙΣΤΑΣΕΩΣ 57, ΚΤΙΡΙΟ Β 57, ΧΑΛΑΝΔΡΙ	2106965000		a		a	a	a		
ΠΕΙΡΑΙΩΣ Α.Ε.Π.Ε.Υ. ΣΤΑΔΙΟΥ 10 10, ΑΘΗΝΑ	2103354100		a		a	a	a		a
ΠΗΓΑΣΟΣ ΧΡΗΜΑΤΙΣΤΗΡΙΑΚΗ Α.Ε.Π.Ε.Υ. ΒΑΛΛΑΩΡΙΤΟΥ 17 & ΑΜΕΡΙΚΗΣ 17 , ΑΘΗΝΑ	2103670700		a			a			
ΣΤ. ΕΜ. ΛΑΥΡΕΝΤΑΚΗΣ ΧΡΗΜΑΤΙΣΤΗΡΙΑΚΗ Α.Ε.Π.Ε.Υ. ΣΟΦΟΚΛΕΟΥΣ 7-9 7-9, ΑΘΗΝΑ	2103213336		a			a			
ΤΡΑΠΕΖΑ EUROBANK ΑΕ ΟΘΩΝΟΣ 8 , ΑΘΗΝΑ	2103337000							a	
ΤΡΑΠΕΖΑ ΟΡΤΙΜΑ BANK Α.Ε. ΑΙΓΙΑΛΕΙΑΣ 32 & ΠΑΡΑΔΕΙΣΟΥ 32 , ΜΑΡΟΥΣΙ	2108173663		a		a	a	a	a	
ΤΡΑΠΕΖΑ ΠΕΙΡΑΙΩΣ ΑΝΩΝΥΜΟΣ ΕΤΑΙΡΕΙΑ ΑΜΕΡΙΚΗΣ 4 , ΑΘΗΝΑ	2103335000		a			a		a	

Πίνακας Μετοχών Υπό Ειδική Διαπραγμάτευση

Χρεόγραφο	Κατηγορία Διαπραγμάτευσης
Ειδικός Διαπραγματευτής	Έναρξη Ειδικής Διαπραγμάτευσης
	Κατάσταση σε Αναστολή
MLS ΠΛΗΡΟΦΟΡΙΚΗ (ΚΟ)	
ΠΕΙΡΑΙΩΣ Α.Ε.Π.Ε.Υ.	01/08/2019
ALPHA ETF FTSE Athex Large Cap	Διαπραγματεύσιμα Αμοιβαία Κεφάλαια (Δ.Α.Κ.)
ΑΛΦΑ FINANCE ΜΟΝΟΠΡΟΣΩΠΗ ΑΕΠΕΥ	02/01/1900
ΕΘΝΙΚΗ ΧΡΗΜΑΤΙΣΤΗΡΙΑΚΗ ΜΟΝΟΠΡΟΣΩΠΗ ΑΕΠΕΥ	02/01/1900
A.S. COMPANY (ΚΟ)	Κύρια Αγορά
EUROBANK EQUITIES Α.Ε.Π.Ε.Υ.	01/04/2019
ALPHA ΥΠΗΡΕΣΙΩΝ ΣΥΜΜ (ΚΟ)	Κύρια Αγορά
EUROBANK EQUITIES Α.Ε.Π.Ε.Υ.	22/10/2006
MERIT ΧΡΗΜΑΤΙΣΤΗΡΙΑΚΗ Α.Ε.Π.Ε.Υ.	03/09/2012
ΑΛΦΑ FINANCE ΜΟΝΟΠΡΟΣΩΠΗ ΑΕΠΕΥ	29/02/2016
ΕΘΝΙΚΗ ΧΡΗΜΑΤΙΣΤΗΡΙΑΚΗ ΜΟΝΟΠΡΟΣΩΠΗ ΑΕΠΕΥ	02/01/1900
ΕΛΛΗΝΟΑΜΕΡΙΚΑΝΙΚΗ ΧΡΗΜΑΤΙΣΤΗΡΙΑΚΗ ΑΕΠΕΥ	25/07/2014
ΛΕΩΝ ΔΕΠΟΛΑΣ ΧΡΗΜΑΤΙΣΤΗΡΙΑΚΗ Α.Ε.Π.Ε.Υ.	04/01/2016
ΠΕΙΡΑΙΩΣ Α.Ε.Π.Ε.Υ.	28/05/2009
ΑΤΤΙΣΑ BANK Α.Τ.Ε. (ΚΟ)	Κύρια Αγορά
EUROBANK EQUITIES Α.Ε.Π.Ε.Υ.	11/11/2019
EUROXX ΧΡΗΜΑΤΙΣΤΗΡΙΑΚΗ Α.Ε.Π.Ε.Υ.	22/01/2016
ΠΕΙΡΑΙΩΣ Α.Ε.Π.Ε.Υ.	20/09/2017
ΑΥΤΟHELLAS (ΚΟ)	Κύρια Αγορά
EUROXX ΧΡΗΜΑΤΙΣΤΗΡΙΑΚΗ Α.Ε.Π.Ε.Υ.	02/07/2018
ΑΛΦΑ FINANCE ΜΟΝΟΠΡΟΣΩΠΗ ΑΕΠΕΥ	01/07/2019
AVE (ΚΟ)	Κύρια Αγορά
EUROXX ΧΡΗΜΑΤΙΣΤΗΡΙΑΚΗ Α.Ε.Π.Ε.Υ.	05/06/2020
BRIQ PROPERTIES (ΚΟ)	Κύρια Αγορά
EUROBANK EQUITIES Α.Ε.Π.Ε.Υ.	09/09/2019
ΛΕΩΝ ΔΕΠΟΛΑΣ ΧΡΗΜΑΤΙΣΤΗΡΙΑΚΗ Α.Ε.Π.Ε.Υ.	22/02/2021
BYTE COMPUTER (ΚΟ)	Κύρια Αγορά
MERIT ΧΡΗΜΑΤΙΣΤΗΡΙΑΚΗ Α.Ε.Π.Ε.Υ.	04/08/2008
CENERGY HOLDINGS (ΚΑ)	Κύρια Αγορά
EUROBANK EQUITIES Α.Ε.Π.Ε.Υ.	02/01/2016
ΑΛΦΑ FINANCE ΜΟΝΟΠΡΟΣΩΠΗ ΑΕΠΕΥ	02/01/2016
CNL CAPITAL (ΚΟ)	Κύρια Αγορά
MERIT ΧΡΗΜΑΤΙΣΤΗΡΙΑΚΗ Α.Ε.Π.Ε.Υ.	01/10/2018
COCA-COLA HBC AG (ΚΟ)	Κύρια Αγορά
ΒΕΤΑ ΧΡΗΜΑΤΙΣΤΗΡΙΑΚΗ Α.Ε.Π.Ε.Υ.	08/03/2021
ΕΘΝΙΚΗ ΧΡΗΜΑΤΙΣΤΗΡΙΑΚΗ ΜΟΝΟΠΡΟΣΩΠΗ ΑΕΠΕΥ	02/01/1900
ΠΕΙΡΑΙΩΣ Α.Ε.Π.Ε.Υ.	04/05/2015
EUROBANK HOLDINGS (ΚΟ)	Κύρια Αγορά
EUROBANK EQUITIES Α.Ε.Π.Ε.Υ.	01/06/2012
MERIT ΧΡΗΜΑΤΙΣΤΗΡΙΑΚΗ Α.Ε.Π.Ε.Υ.	06/11/2017
ΑΛΦΑ FINANCE ΜΟΝΟΠΡΟΣΩΠΗ ΑΕΠΕΥ	09/01/2006
ΕΘΝΙΚΗ ΧΡΗΜΑΤΙΣΤΗΡΙΑΚΗ ΜΟΝΟΠΡΟΣΩΠΗ ΑΕΠΕΥ	02/01/1900
ΕΛΛΗΝΟΑΜΕΡΙΚΑΝΙΚΗ ΧΡΗΜΑΤΙΣΤΗΡΙΑΚΗ ΑΕΠΕΥ	25/07/2014
ΛΕΩΝ ΔΕΠΟΛΑΣ ΧΡΗΜΑΤΙΣΤΗΡΙΑΚΗ Α.Ε.Π.Ε.Υ.	30/11/2018
ΠΕΙΡΑΙΩΣ Α.Ε.Π.Ε.Υ.	28/09/2009
FOURLIS ΣΥΜΜΕΤΟΧΩΝ (ΚΟ)	Κύρια Αγορά
EUROBANK EQUITIES Α.Ε.Π.Ε.Υ.	01/12/2016
ΠΕΙΡΑΙΩΣ Α.Ε.Π.Ε.Υ.	06/03/2017
INTERCONTINENTAL (ΚΟ)	Κύρια Αγορά
ΛΕΩΝ ΔΕΠΟΛΑΣ ΧΡΗΜΑΤΙΣΤΗΡΙΑΚΗ Α.Ε.Π.Ε.Υ.	03/06/2019
INTRAKAT (ΚΟ)	Κύρια Αγορά
ΒΕΤΑ ΧΡΗΜΑΤΙΣΤΗΡΙΑΚΗ Α.Ε.Π.Ε.Υ.	04/10/2021
JUMBO (ΚΟ)	Κύρια Αγορά
ΒΕΤΑ ΧΡΗΜΑΤΙΣΤΗΡΙΑΚΗ Α.Ε.Π.Ε.Υ.	01/02/2021
EUROBANK EQUITIES Α.Ε.Π.Ε.Υ.	25/05/2020
MERIT ΧΡΗΜΑΤΙΣΤΗΡΙΑΚΗ Α.Ε.Π.Ε.Υ.	06/11/2017
ΠΕΙΡΑΙΩΣ Α.Ε.Π.Ε.Υ.	06/03/2017
LAMDA DEVELOPMENT(ΚΟ)	Κύρια Αγορά
EUROBANK EQUITIES Α.Ε.Π.Ε.Υ.	08/12/2014
ΠΑΝΤΕΛΑΚΗΣ ΧΡΗΜΑΤΙΣΤΗΡΙΑΚΗ Α.Ε.Π.Ε.Υ.	06/11/2017
ΠΕΙΡΑΙΩΣ Α.Ε.Π.Ε.Υ.	29/06/2017
MARFIN INVESTMENT GROUP (ΚΟ)	Κύρια Αγορά
EUROBANK EQUITIES Α.Ε.Π.Ε.Υ.	23/03/2015
ΠΕΙΡΑΙΩΣ Α.Ε.Π.Ε.Υ.	02/02/2009
PREMIA (ΚΟ)	Κύρια Αγορά
ΒΕΤΑ ΧΡΗΜΑΤΙΣΤΗΡΙΑΚΗ Α.Ε.Π.Ε.Υ.	01/06/2021
PROFILE (ΚΟ)	Κύρια Αγορά
ΠΑΝΤΕΛΑΚΗΣ ΧΡΗΜΑΤΙΣΤΗΡΙΑΚΗ Α.Ε.Π.Ε.Υ.	01/07/2019

Πίνακας Μετοχών Υπό Ειδική Διαπραγμάτευση

Χρεόγραφο	Κατηγορία Διαπραγμάτευσης
Ειδικός Διαπραγματευτής	Έναρξη Ειδικής Διαπραγμάτευσης
QUEST ΣΥΜΜΕΤΟΧΩΝ (ΚΟ)	Κύρια Αγορά
ΒΕΤΑ ΧΡΗΜΑΤΙΣΤΗΡΙΑΚΗ Α.Ε.Π.Ε.Υ.	26/03/2018
EUROBANK EQUITIES Α.Ε.Π.Ε.Υ.	28/01/2019
ΤΙΤΑΝ CEMENT (ΚΑ)	Κύρια Αγορά
ΒΕΤΑ ΧΡΗΜΑΤΙΣΤΗΡΙΑΚΗ Α.Ε.Π.Ε.Υ.	01/02/2021
EUROBANK EQUITIES Α.Ε.Π.Ε.Υ.	06/11/2019
ΠΕΙΡΑΙΩΣ Α.Ε.Π.Ε.Υ.	18/01/2021
UNIBIOS (ΚΟ)	Κύρια Αγορά
ΛΕΩΝ ΔΕΠΟΛΑΣ ΧΡΗΜΑΤΙΣΤΗΡΙΑΚΗ Α.Ε.Π.Ε.Υ.	01/02/2021
VIOTALCO SA/NV (ΚΑ)	Κύρια Αγορά
EUROBANK EQUITIES Α.Ε.Π.Ε.Υ.	04/03/2014
MERIT ΧΡΗΜΑΤΙΣΤΗΡΙΑΚΗ Α.Ε.Π.Ε.Υ.	17/03/2014
ΑΛΦΑ FINANCE ΜΟΝΟΠΡΟΣΩΠΗ ΑΕΠΕΥ	11/03/2008
ΑΒΑΞ Α.Ε. (ΚΟ)	Κύρια Αγορά
EUROBANK EQUITIES Α.Ε.Π.Ε.Υ.	14/12/2015
ΠΕΙΡΑΙΩΣ Α.Ε.Π.Ε.Υ.	01/02/2021
ΑΔΜΗΕ ΣΥΜΜΕΤΟΧΩΝ Α.Ε. (ΚΟ)	Κύρια Αγορά
EUROBANK EQUITIES Α.Ε.Π.Ε.Υ.	24/05/2021
ΕΛΛΗΝΟΑΜΕΡΙΚΑΝΙΚΗ ΧΡΗΜΑΤΙΣΤΗΡΙΑΚΗ ΑΕΠΕΥ	09/03/2020
ΠΕΙΡΑΙΩΣ Α.Ε.Π.Ε.Υ.	29/06/2017
ΑΕΡΟΠΟΡΙΑ ΑΙΓΑΙΟΥ (ΚΟ)	Κύρια Αγορά
EUROBANK EQUITIES Α.Ε.Π.Ε.Υ.	22/09/2020
ΑΝΔΡΟΜΕΔΑ ΑΕΕΧ (ΚΟ)	Κύρια Αγορά
ΒΕΤΑ ΧΡΗΜΑΤΙΣΤΗΡΙΑΚΗ Α.Ε.Π.Ε.Υ.	15/02/2021
ΓΕΚ ΤΕΡΝΑ (ΚΟ)	Κύρια Αγορά
ΒΕΤΑ ΧΡΗΜΑΤΙΣΤΗΡΙΑΚΗ Α.Ε.Π.Ε.Υ.	08/03/2021
EUROBANK EQUITIES Α.Ε.Π.Ε.Υ.	24/05/2021
ΠΕΙΡΑΙΩΣ Α.Ε.Π.Ε.Υ.	29/08/2019
ΔΕΗ (ΚΟ)	Κύρια Αγορά
ΒΕΤΑ ΧΡΗΜΑΤΙΣΤΗΡΙΑΚΗ Α.Ε.Π.Ε.Υ.	01/02/2021
EUROBANK EQUITIES Α.Ε.Π.Ε.Υ.	22/10/2006
MERIT ΧΡΗΜΑΤΙΣΤΗΡΙΑΚΗ Α.Ε.Π.Ε.Υ.	06/11/2017
ΑΛΦΑ FINANCE ΜΟΝΟΠΡΟΣΩΠΗ ΑΕΠΕΥ	09/01/2006
ΕΘΝΙΚΗ ΧΡΗΜΑΤΙΣΤΗΡΙΑΚΗ ΜΟΝΟΠΡΟΣΩΠΗ ΑΕΠΕΥ	02/01/1900
ΕΛΛΗΝΟΑΜΕΡΙΚΑΝΙΚΗ ΧΡΗΜΑΤΙΣΤΗΡΙΑΚΗ ΑΕΠΕΥ	01/09/2014
ΠΕΙΡΑΙΩΣ Α.Ε.Π.Ε.Υ.	28/09/2009
ΕΘΝΙΚΗ ΤΡΑΠΕΖΑ (ΚΟ)	Κύρια Αγορά
ΒΕΤΑ ΧΡΗΜΑΤΙΣΤΗΡΙΑΚΗ Α.Ε.Π.Ε.Υ.	01/02/2021
EUROBANK EQUITIES Α.Ε.Π.Ε.Υ.	22/10/2006
MERIT ΧΡΗΜΑΤΙΣΤΗΡΙΑΚΗ Α.Ε.Π.Ε.Υ.	03/09/2012
ΑΛΦΑ FINANCE ΜΟΝΟΠΡΟΣΩΠΗ ΑΕΠΕΥ	09/01/2006
ΕΘΝΙΚΗ ΧΡΗΜΑΤΙΣΤΗΡΙΑΚΗ ΜΟΝΟΠΡΟΣΩΠΗ ΑΕΠΕΥ	02/01/1900
ΕΛΛΗΝΟΑΜΕΡΙΚΑΝΙΚΗ ΧΡΗΜΑΤΙΣΤΗΡΙΑΚΗ ΑΕΠΕΥ	25/07/2014
ΛΕΩΝ ΔΕΠΟΛΑΣ ΧΡΗΜΑΤΙΣΤΗΡΙΑΚΗ Α.Ε.Π.Ε.Υ.	20/05/2015
ΠΕΙΡΑΙΩΣ Α.Ε.Π.Ε.Υ.	08/09/2008
ΕΚΤΕΡ (ΚΟ)	Κύρια Αγορά
EUROBANK EQUITIES Α.Ε.Π.Ε.Υ.	16/10/2017
ΛΕΩΝ ΔΕΠΟΛΑΣ ΧΡΗΜΑΤΙΣΤΗΡΙΑΚΗ Α.Ε.Π.Ε.Υ.	21/05/2018
ΕΛΑΣΤΡΟΝ (ΚΟ)	Κύρια Αγορά
ΛΕΩΝ ΔΕΠΟΛΑΣ ΧΡΗΜΑΤΙΣΤΗΡΙΑΚΗ Α.Ε.Π.Ε.Υ.	20/02/2017
ΕΛΒΑΛΧΑΛΚΟΡ (ΚΟ)	Κύρια Αγορά
EUROBANK EQUITIES Α.Ε.Π.Ε.Υ.	07/05/2018
ΑΛΦΑ FINANCE ΜΟΝΟΠΡΟΣΩΠΗ ΑΕΠΕΥ	07/05/2018
ΕΛΒΕ Α.Β.Ε.Ε. (ΚΟ)	Κύρια Αγορά
ΛΕΩΝ ΔΕΠΟΛΑΣ ΧΡΗΜΑΤΙΣΤΗΡΙΑΚΗ Α.Ε.Π.Ε.Υ.	02/11/2020
ΕΛΛΑΚΤΩΡ (ΚΟ)	Κύρια Αγορά
EUROBANK EQUITIES Α.Ε.Π.Ε.Υ.	01/06/2012
EUROXX ΧΡΗΜΑΤΙΣΤΗΡΙΑΚΗ Α.Ε.Π.Ε.Υ.	24/09/2018
ΑΛΦΑ FINANCE ΜΟΝΟΠΡΟΣΩΠΗ ΑΕΠΕΥ	18/03/2019
ΕΘΝΙΚΗ ΧΡΗΜΑΤΙΣΤΗΡΙΑΚΗ ΜΟΝΟΠΡΟΣΩΠΗ ΑΕΠΕΥ	02/01/1900
ΠΕΙΡΑΙΩΣ Α.Ε.Π.Ε.Υ.	22/10/2018
ΕΛΛΗΝ. ΧΡΗΜΑΤΙΣΤΗΡΙΑ Χ.Α. (ΚΟ)	Κύρια Αγορά
ΕΘΝΙΚΗ ΧΡΗΜΑΤΙΣΤΗΡΙΑΚΗ ΜΟΝΟΠΡΟΣΩΠΗ ΑΕΠΕΥ	02/01/1900
ΕΛΛΗΝΟΑΜΕΡΙΚΑΝΙΚΗ ΧΡΗΜΑΤΙΣΤΗΡΙΑΚΗ ΑΕΠΕΥ	01/09/2014
ΠΕΙΡΑΙΩΣ Α.Ε.Π.Ε.Υ.	04/05/2015
ΕΛΛΗΝΙΚΑ ΠΕΤΡΕΛΑΙΑ (ΚΟ)	Κύρια Αγορά
ΕΛΛΗΝΟΑΜΕΡΙΚΑΝΙΚΗ ΧΡΗΜΑΤΙΣΤΗΡΙΑΚΗ ΑΕΠΕΥ	14/09/2015
ΠΕΙΡΑΙΩΣ Α.Ε.Π.Ε.Υ.	20/03/2017

Πίνακας Μετοχών Υπό Ειδική Διαπραγμάτευση

Χρεόγραφο	Κατηγορία Διαπραγμάτευσης
Ειδικός Διαπραγματευτής	Έναρξη Ειδικής Διαπραγμάτευσης
ΕΛΤΟΝ (ΚΟ)	Κύρια Αγορά
ΒΕΤΑ ΧΡΗΜΑΤΙΣΤΗΡΙΑΚΗ Α.Ε.Π.Ε.Υ.	03/09/2012
ΛΕΩΝ ΔΕΠΟΛΑΣ ΧΡΗΜΑΤΙΣΤΗΡΙΑΚΗ Α.Ε.Π.Ε.Υ.	01/04/2019
ΕΝΤΕΡΣΟΦΤ (ΚΟ)	Κύρια Αγορά
ΕΥΡΟΒΑΝΚ ΕQUITIES Α.Ε.Π.Ε.Υ.	22/06/2020
ΕΥΔΑΠ (ΚΟ)	Κύρια Αγορά
ΕΥΡΟΒΑΝΚ ΕQUITIES Α.Ε.Π.Ε.Υ.	10/06/2019
ΑΛΦΑ FINANCE ΜΟΝΟΠΡΟΣΩΠΗ ΑΕΠΕΥ	27/01/2020
ΕΥΡΩΠΑΪΚΗ ΠΙΣΤΗ (ΚΟ)	Κύρια Αγορά
ΒΕΤΑ ΧΡΗΜΑΤΙΣΤΗΡΙΑΚΗ Α.Ε.Π.Ε.Υ.	27/07/2020
ΠΑΝΤΕΛΑΚΗΣ ΧΡΗΜΑΤΙΣΤΗΡΙΑΚΗ Α.Ε.Π.Ε.Υ.	15/07/2019
ΙΚΤΙΝΟΣ ΕΛΛΑΣ (ΚΟ)	Κύρια Αγορά
ΕΥΡΟΒΑΝΚ ΕQUITIES Α.Ε.Π.Ε.Υ.	25/02/2019
ΑΛΦΑ FINANCE ΜΟΝΟΠΡΟΣΩΠΗ ΑΕΠΕΥ	01/04/2019
ΕΘΝΙΚΗ ΧΡΗΜΑΤΙΣΤΗΡΙΑΚΗ ΜΟΝΟΠΡΟΣΩΠΗ ΑΕΠΕΥ	02/01/1900
ΙΝΤΕΑΛ ΟΜΙΛΟΣ (ΚΟ)	Κύρια Αγορά
ΕΥΡΟΒΑΝΚ ΕQUITIES Α.Ε.Π.Ε.Υ.	07/06/2021
ΠΕΙΡΑΙΩΣ Α.Ε.Π.Ε.Υ.	07/06/2021
ΙΝΤΕΡΓΟΥΝΤ-ΞΥΛΕΜΠΟΡΙΑ (ΚΟ)	Κύρια Αγορά
ΕΥΡΟΒΑΝΚ ΕQUITIES Α.Ε.Π.Ε.Υ.	05/07/2021
ΠΑΝΤΕΛΑΚΗΣ ΧΡΗΜΑΤΙΣΤΗΡΙΑΚΗ Α.Ε.Π.Ε.Υ.	01/07/2021
ΚΑΡΑΜΟΛΕΓΚΟΣ (ΚΟ)	Κύρια Αγορά
ΕΥΡΟXX ΧΡΗΜΑΤΙΣΤΗΡΙΑΚΗ Α.Ε.Π.Ε.Υ.	04/10/2019
ΚΛΟΥΚΙΝΑΣ - ΛΑΠΠΑΣ (ΚΟ)	Κύρια Αγορά
ΒΕΤΑ ΧΡΗΜΑΤΙΣΤΗΡΙΑΚΗ Α.Ε.Π.Ε.Υ.	22/09/2014
ΚΡΙ - ΚΡΙ (ΚΟ)	Κύρια Αγορά
ΕΥΡΟΒΑΝΚ ΕQUITIES Α.Ε.Π.Ε.Υ.	07/05/2018
ΛΕΩΝ ΔΕΠΟΛΑΣ ΧΡΗΜΑΤΙΣΤΗΡΙΑΚΗ Α.Ε.Π.Ε.Υ.	16/01/2017
ΛΑΜΨΑ (ΚΟ)	Κύρια Αγορά
ΛΕΩΝ ΔΕΠΟΛΑΣ ΧΡΗΜΑΤΙΣΤΗΡΙΑΚΗ Α.Ε.Π.Ε.Υ.	16/01/2017
ΜΟΤΟΡ ΟΪΛ (ΚΟ)	Κύρια Αγορά
ΒΕΤΑ ΧΡΗΜΑΤΙΣΤΗΡΙΑΚΗ Α.Ε.Π.Ε.Υ.	08/03/2021
ΕΥΡΟΒΑΝΚ ΕQUITIES Α.Ε.Π.Ε.Υ.	22/10/2006
MERIT ΧΡΗΜΑΤΙΣΤΗΡΙΑΚΗ Α.Ε.Π.Ε.Υ.	25/02/2019
ΕΘΝΙΚΗ ΧΡΗΜΑΤΙΣΤΗΡΙΑΚΗ ΜΟΝΟΠΡΟΣΩΠΗ ΑΕΠΕΥ	02/01/1900
ΛΕΩΝ ΔΕΠΟΛΑΣ ΧΡΗΜΑΤΙΣΤΗΡΙΑΚΗ Α.Ε.Π.Ε.Υ.	01/04/2019
ΠΕΙΡΑΙΩΣ Α.Ε.Π.Ε.Υ.	04/05/2015
ΜΥΤΙΛΗΝΑΙΟΣ (ΚΟ)	Κύρια Αγορά
ΕΥΡΟΒΑΝΚ ΕQUITIES Α.Ε.Π.Ε.Υ.	20/09/2017
MERIT ΧΡΗΜΑΤΙΣΤΗΡΙΑΚΗ Α.Ε.Π.Ε.Υ.	25/02/2019
ΑΛΦΑ FINANCE ΜΟΝΟΠΡΟΣΩΠΗ ΑΕΠΕΥ	15/04/2019
ΕΘΝΙΚΗ ΧΡΗΜΑΤΙΣΤΗΡΙΑΚΗ ΜΟΝΟΠΡΟΣΩΠΗ ΑΕΠΕΥ	02/01/1900
ΠΕΙΡΑΙΩΣ Α.Ε.Π.Ε.Υ.	04/05/2015
ΟΛΠ (ΚΟ)	Κύρια Αγορά
ΕΥΡΟΒΑΝΚ ΕQUITIES Α.Ε.Π.Ε.Υ.	06/02/2019
ΟΠΑΠ (ΚΟ)	Κύρια Αγορά
ΕΥΡΟΒΑΝΚ ΕQUITIES Α.Ε.Π.Ε.Υ.	22/10/2006
MERIT ΧΡΗΜΑΤΙΣΤΗΡΙΑΚΗ Α.Ε.Π.Ε.Υ.	20/03/2017
ΑΛΦΑ FINANCE ΜΟΝΟΠΡΟΣΩΠΗ ΑΕΠΕΥ	09/01/2006
ΕΘΝΙΚΗ ΧΡΗΜΑΤΙΣΤΗΡΙΑΚΗ ΜΟΝΟΠΡΟΣΩΠΗ ΑΕΠΕΥ	02/01/1900
ΕΛΛΗΝΟΑΜΕΡΙΚΑΝΙΚΗ ΧΡΗΜΑΤΙΣΤΗΡΙΑΚΗ ΑΕΠΕΥ	25/07/2014
ΠΕΙΡΑΙΩΣ Α.Ε.Π.Ε.Υ.	04/05/2015
ΟΤΕ (ΚΟ)	Κύρια Αγορά
ΕΥΡΟΒΑΝΚ ΕQUITIES Α.Ε.Π.Ε.Υ.	22/10/2006
MERIT ΧΡΗΜΑΤΙΣΤΗΡΙΑΚΗ Α.Ε.Π.Ε.Υ.	20/03/2017
ΑΛΦΑ FINANCE ΜΟΝΟΠΡΟΣΩΠΗ ΑΕΠΕΥ	09/01/2006
ΕΘΝΙΚΗ ΧΡΗΜΑΤΙΣΤΗΡΙΑΚΗ ΜΟΝΟΠΡΟΣΩΠΗ ΑΕΠΕΥ	02/01/1900
ΕΛΛΗΝΟΑΜΕΡΙΚΑΝΙΚΗ ΧΡΗΜΑΤΙΣΤΗΡΙΑΚΗ ΑΕΠΕΥ	25/07/2014
ΛΕΩΝ ΔΕΠΟΛΑΣ ΧΡΗΜΑΤΙΣΤΗΡΙΑΚΗ Α.Ε.Π.Ε.Υ.	20/04/2015
ΠΕΙΡΑΙΩΣ Α.Ε.Π.Ε.Υ.	08/09/2008
ΠΑΠΟΥΤΣΑΝΗΣ (ΚΟ)	Κύρια Αγορά
ΒΕΤΑ ΧΡΗΜΑΤΙΣΤΗΡΙΑΚΗ Α.Ε.Π.Ε.Υ.	25/11/2013
ΑΛΦΑ FINANCE ΜΟΝΟΠΡΟΣΩΠΗ ΑΕΠΕΥ	19/11/2018

Πίνακας Μετοχών Υπό Ειδική Διαπραγμάτευση

Χρεόγραφα	Κατηγορία Διαπραγμάτευσης
Ειδικός Διαπραγματευτής	Έναρξη Ειδικής Διαπραγμάτευσης
ΠΕΙΡΑΙΩΣ FINANCIAL HOLD (ΚΟ)	Κύρια Αγορά
EUROBANK EQUITIES Α.Ε.Π.Ε.Υ.	22/10/2006
EUROXX ΧΡΗΜΑΤΙΣΤΗΡΙΑΚΗ Α.Ε.Π.Ε.Υ.	15/02/2016
MERIT ΧΡΗΜΑΤΙΣΤΗΡΙΑΚΗ Α.Ε.Π.Ε.Υ.	16/09/2013
ΑΛΦΑ FINANCE ΜΟΝΟΠΡΟΣΩΠΗ ΑΕΠΕΥ	15/04/2019
ΕΘΝΙΚΗ ΧΡΗΜΑΤΙΣΤΗΡΙΑΚΗ ΜΟΝΟΠΡΟΣΩΠΗ ΑΕΠΕΥ	02/01/1900
ΕΛΛΗΝΟΑΜΕΡΙΚΑΝΙΚΗ ΧΡΗΜΑΤΙΣΤΗΡΙΑΚΗ ΑΕΠΕΥ	25/07/2014
ΛΕΩΝ ΔΕΠΟΛΑΣ ΧΡΗΜΑΤΙΣΤΗΡΙΑΚΗ Α.Ε.Π.Ε.Υ.	30/11/2018
ΠΕΙΡΑΙΩΣ Α.Ε.Π.Ε.Υ.	16/02/2009
ΠΕΤΡΟΠΟΥΛΟΣ ΠΕΤΡΟΣ (ΚΟ)	Κύρια Αγορά
EUROBANK EQUITIES Α.Ε.Π.Ε.Υ.	01/04/2019
ΠΑΝΤΕΛΑΚΗΣ ΧΡΗΜΑΤΙΣΤΗΡΙΑΚΗ Α.Ε.Π.Ε.Υ	16/03/2020
ΠΛΑΙΣΙΟ COMPUTERS (ΚΟ)	Κύρια Αγορά
EUROBANK EQUITIES Α.Ε.Π.Ε.Υ.	02/03/2015
ΠΛΑΣΤΙΚΑ ΘΡΑΚΗΣ (ΚΟ)	Κύρια Αγορά
EUROBANK EQUITIES Α.Ε.Π.Ε.Υ.	26/03/2018
ΑΛΦΑ FINANCE ΜΟΝΟΠΡΟΣΩΠΗ ΑΕΠΕΥ	26/03/2018
ΣΑΡΑΝΤΗΣ ΓΡ. (ΚΟ)	Κύρια Αγορά
ΒΕΤΑ ΧΡΗΜΑΤΙΣΤΗΡΙΑΚΗ Α.Ε.Π.Ε.Υ.	14/05/2012
EUROBANK EQUITIES Α.Ε.Π.Ε.Υ.	24/10/2016
ΤΕΡΝΑ ΕΝΕΡΓΕΙΑΚΗ (ΚΟ)	Κύρια Αγορά
ΒΕΤΑ ΧΡΗΜΑΤΙΣΤΗΡΙΑΚΗ Α.Ε.Π.Ε.Υ.	08/03/2021
EUROBANK EQUITIES Α.Ε.Π.Ε.Υ.	24/05/2021
ΠΕΙΡΑΙΩΣ Α.Ε.Π.Ε.Υ.	09/12/2019
ΤΖΙΡΑΚΙΑΝ ΠΡΟΦΙΛ (ΚΟ)	Κύρια Αγορά
ΛΕΩΝ ΔΕΠΟΛΑΣ ΧΡΗΜΑΤΙΣΤΗΡΙΑΚΗ Α.Ε.Π.Ε.Υ.	19/07/2021

Γνωστοποιήσεις Συναλλαγών - Κατάλογος Υπόχρεων Προσώπων

Ημερομηνία Υποβολής [1]	Επωνυμία	Λόγος Υποβολής [2]	Υπόχρεος	Ιδιότητα Υποχρέου	Σχέση με τον Υπόχρεο	Ημερομηνία Συναλλαγής	Αγορά	Όγκος Συναλλαγών	Αξία Συναλλαγών	Φύση Συναλλαγής [3]	Είδος Χρηματικού μέσου	Παρατηρήσεις [4]
26/11/2021	EUROBANK ERGASIAS YΠHPPEΣIΩN KAI ΣYMMETOΧΩN A.E.	B	ΒΑΣΙΛΕΙΟΥ ΚΩΝΣΤΑΝΤΙΝΟΣ	Μέλος ΔΣ Εκτελεστικό	Συνδεδόμενο Νομικό Πρόσωπο	25/11/2021	ΠΑΡΑΓΩΓΩΝ ΧΑ	3	278.10	Π	Παράγωγο	4
26/11/2021	EUROBANK ERGASIAS YΠHPPEΣIΩN KAI ΣYMMETOΧΩN A.E.	B	ΒΑΣΙΛΕΙΟΥ ΚΩΝΣΤΑΝΤΙΝΟΣ	Μέλος ΔΣ Εκτελεστικό	Συνδεδόμενο Νομικό Πρόσωπο	25/11/2021	ΑΞΙΩΝ ΧΑ	19,500	18,154.90	Π	Μετοχή	1
26/11/2021	EUROBANK ERGASIAS YΠHPPEΣIΩN KAI ΣYMMETOΧΩN A.E.	B	ΒΑΣΙΛΕΙΟΥ ΚΩΝΣΤΑΝΤΙΝΟΣ	Μέλος ΔΣ Εκτελεστικό	Συνδεδόμενο Νομικό Πρόσωπο	25/11/2021	ΑΞΙΩΝ ΧΑ	300	277.74	A	Μετοχή	1
26/11/2021	EUROBANK ERGASIAS YΠHPPEΣIΩN KAI ΣYMMETOΧΩN A.E.	B	ΒΑΣΙΛΕΙΟΥ ΚΩΝΣΤΑΝΤΙΝΟΣ	Μέλος ΔΣ Εκτελεστικό	Συνδεδόμενο Νομικό Πρόσωπο	25/11/2021	ΑΞΙΩΝ ΧΑ	40,920	37,979.15	Π	Μετοχή	1
26/11/2021	EUROBANK ERGASIAS YΠHPPEΣIΩN KAI ΣYMMETOΧΩN A.E.	B	ΒΑΣΙΛΕΙΟΥ ΚΩΝΣΤΑΝΤΙΝΟΣ	Μέλος ΔΣ Εκτελεστικό	Συνδεδόμενο Νομικό Πρόσωπο	25/11/2021	ΑΞΙΩΝ ΧΑ	40,920	37,895.09	A	Μετοχή	1
26/11/2021	ΕΛΛΗΝΙΚΑ ΧΡΗΜΑΤΙΣΤΗΡΙΑ - ΧΡΗΜΑΤΙΣΤΗΡΙΟ ΑΘΗΝΩΝ ΑΝΩΝΥΜΗ ΕΤΑΙΡΕΙΑ ΣΥΜΜΕΤΟΧΩΝ	B	ΒΑΣΙΛΕΙΟΥ ΚΩΝΣΤΑΝΤΙΝΟΣ	Μέλος ΔΣ Μη Εκτελεστικό	Συνδεδόμενο Νομικό Πρόσωπο	24/11/2021	ΠΑΡΑΓΩΓΩΝ ΧΑ	1	369.00	A	Παράγωγο	1
26/11/2021	ΕΛΛΗΝΙΚΑ ΧΡΗΜΑΤΙΣΤΗΡΙΑ - ΧΡΗΜΑΤΙΣΤΗΡΙΟ ΑΘΗΝΩΝ ΑΝΩΝΥΜΗ ΕΤΑΙΡΕΙΑ ΣΥΜΜΕΤΟΧΩΝ	B	ΒΑΣΙΛΕΙΟΥ ΚΩΝΣΤΑΝΤΙΝΟΣ	Μέλος ΔΣ Μη Εκτελεστικό	Συνδεδόμενο Νομικό Πρόσωπο	24/11/2021	ΑΞΙΩΝ ΧΑ	100	369.50	Π	Μετοχή	1
26/11/2021	ΕΛΛΗΝΙΚΑ ΧΡΗΜΑΤΙΣΤΗΡΙΑ - ΧΡΗΜΑΤΙΣΤΗΡΙΟ ΑΘΗΝΩΝ ΑΝΩΝΥΜΗ ΕΤΑΙΡΕΙΑ ΣΥΜΜΕΤΟΧΩΝ	B	ΒΑΣΙΛΕΙΟΥ ΚΩΝΣΤΑΝΤΙΝΟΣ	Μέλος ΔΣ Μη Εκτελεστικό	Συνδεδόμενο Νομικό Πρόσωπο	24/11/2021	ΑΞΙΩΝ ΧΑ	214	791.27	A	Μετοχή	1
26/11/2021	ΕΛΛΗΝΙΚΑ ΧΡΗΜΑΤΙΣΤΗΡΙΑ - ΧΡΗΜΑΤΙΣΤΗΡΙΟ ΑΘΗΝΩΝ ΑΝΩΝΥΜΗ ΕΤΑΙΡΕΙΑ ΣΥΜΜΕΤΟΧΩΝ	B	ΒΑΣΙΛΕΙΟΥ ΚΩΝΣΤΑΝΤΙΝΟΣ	Μέλος ΔΣ Μη Εκτελεστικό	Συνδεδόμενο Νομικό Πρόσωπο	24/11/2021	ΑΞΙΩΝ ΧΑ	40	148.00	Π	Μετοχή	1
26/11/2021	ΕΛΛΗΝΙΚΑ ΧΡΗΜΑΤΙΣΤΗΡΙΑ - ΧΡΗΜΑΤΙΣΤΗΡΙΟ ΑΘΗΝΩΝ ΑΝΩΝΥΜΗ ΕΤΑΙΡΕΙΑ ΣΥΜΜΕΤΟΧΩΝ	B	ΒΑΣΙΛΕΙΟΥ ΚΩΝΣΤΑΝΤΙΝΟΣ	Μέλος ΔΣ Μη Εκτελεστικό	Συνδεδόμενο Νομικό Πρόσωπο	24/11/2021	ΑΞΙΩΝ ΧΑ	18,966	70,169.32	A	Μετοχή	1
26/11/2021	ΕΛΛΗΝΙΚΑ ΧΡΗΜΑΤΙΣΤΗΡΙΑ - ΧΡΗΜΑΤΙΣΤΗΡΙΟ ΑΘΗΝΩΝ ΑΝΩΝΥΜΗ ΕΤΑΙΡΕΙΑ ΣΥΜΜΕΤΟΧΩΝ	B	ΒΑΣΙΛΕΙΟΥ ΚΩΝΣΤΑΝΤΙΝΟΣ	Μέλος ΔΣ Μη Εκτελεστικό	Συνδεδόμενο Νομικό Πρόσωπο	25/11/2021	ΑΞΙΩΝ ΧΑ	18,926	69,989.83	Π	Μετοχή	1
26/11/2021	ΜΥΤΙΛΗΝΑΙΟΣ Α.Ε.	B	ΠΑΠΑΠΕΤΡΟΥ ΝΙΚΟΣ	Γεν.Διευθυντής	Συνδεδόμενο Νομικό Πρόσωπο	25/11/2021	ΑΞΙΩΝ ΧΑ	3,000	44,640.00	A	Μετοχή	1

Σημειώσεις Γνωστοποιήσεων Συναλλαγών

Για περισσότερες πληροφορίες επί των γνωστοποιήσεων συναλλαγών επισκεφτείτε την ιστοσελίδα <http://athexgroup.gr/el/web/guest/companies-info-trade-notifications>

[1] - Η Ημερομηνία Υποβολής αφορά την Ημερομηνία που η Γνωστοποίηση παρελήφθη από το Χ.Α.

[2] - Λόγος Υποβολής: Α: Πρόσωπο που ασκεί Διευθυντικά καθήκοντα, Β: Πρόσωπο που έχει στενό δεσμό με πρόσωπο που ασκεί Διευθυντικά καθήκοντα.

[3] - Φύση Συναλλαγής: Α: Αγορά, Π: Πώληση.

[4] - Παρατηρήσεις: 1 - Λόγω Συμμετοχής σε ΑΜΚ, 2 - Λόγω Εξάσκησης Δικαιώματος Προαίρεσης αγοράς μετοχών που παρέχεται στο προσωπικό, 3 - Λόγω Δωρεάς, 4 - Λόγω Συγχώνευσης ή Διάσπασης κλπ, 5 - Λόγω Μετατροπής ή Ανταλλαγής Ομολογιών, 6 - Ανταλλαγή Προαιρετικής Δημόσιας Πρότασης.

Υποκείμενη Αγορά				Αγορά Παραγώγων													
Ανωτ Τιμή	Κατωτ Τιμή	Τιμή κλεισ.	Μεταβ.	Μήνας Παράδοσης	Άνοιγμα	Ανωτ Τιμή	Κατωτ Τιμή	Τελ Τιμή	Τιμή κλεισ.	Τελευταία ζήτηση	Τελευταία προσφορά	Τιμή Εκκαθάρισης ¹	Υψηλό ζωής	Χαμηλό ζωής	Πράξεις	Όγκος	Ανοικτές θέσεις
(Μονάδα Διαπραγμάτευσης: 1 Μονάδα Δείκτη x 2€, Χρηματικός Διακανονισμός)																	
FTSE/X.A. Large Cap				Δεκέμβριος 2021	2,116.00	2,116.00	2,050.00	2,050.00	2,050.00	---	---	---	2,237.75	---	272	936	3,353
2,158.04	2,055.05	2,058.55	-4.61%	Ιανουάριος 2022	2,085.00	2,090.25	2,060.00	2,061.00	2,061.00	---	---	---	2,225.00	---	15	58	73
				Φεβρουάριος 2022	---	---	---	---	2,168.25	---	---	---	---	---	---	---	---
				Μάρτιος 2022	---	---	---	---	2,171.50	---	---	---	---	---	---	---	---
				Ιούνιος 2022	---	---	---	---	2,182.50	---	---	---	---	---	---	---	---
				Σεπτέμβριος 2022	---	---	---	---	2,193.50	---	---	---	---	---	---	---	---
(Μονάδα Διαπραγμάτευσης: 1 Μονάδα Δείκτη x 15€, Χρηματικός Διακανονισμός)																	
FTSE/X.A. Τράπεζες				Δεκέμβριος 2021	559.50	559.50	559.50	559.50	559.50	---	---	---	614.50	---	2	4	8
583.77	543.58	546.35	-6.41%	Μάρτιος 2022	---	---	---	---	587.50	---	---	---	---	---	---	---	---
				Ιούνιος 2022	---	---	---	---	590.50	---	---	---	---	---	---	---	---
				Σεπτέμβριος 2022	---	---	---	---	593.25	---	---	---	---	---	---	---	---

Σημειώσεις Παραγώγων

Τις τιμές εκκαθάρισης και τις τελικές ανοικτές θέσεις μπορείτε να τις ανακτήσετε στο ακόλουθο path <http://www.helex.gr/el/web/guest/statistics-end-of-day-derivatives>

Υποκείμενη Αγορά				Αγορά Παραγώγων										Ανοικτές θέσεις			
Ανωτ Τιμή	Κατωτ Τιμή	Τιμή κλεισ.	Μεταβ.	Μήνας Παράδοσης	Άνοιγμα	Ανωτ Τιμή	Κατωτ Τιμή	Τελ Τιμή	Τιμή κλεισ.	Τελευταία ζήτηση	Τελευταία προσφορά	Τιμή Εκκαθάρισης*	Υψηλό ζωής	Χαμηλό ζωής	Πράξεις	Όγκος	Ανοικτές θέσεις
(Μέγεθος Συμβολαίου: 100 Χρεόγραφα, Φυσική Παράδοση)																	
ALPHA ΥΠΗΡΕΣΙΩΝ ΣΥΜΜ (ΚΟ)				Δεκέμβριος 2021	1.08	1.09	0.999	1.00	1.00	---	---	---	1.18	---	809	35,501	108,467
1.063	0.99	1.01	-8.18%	Μάρτιος 2022	1.10	1.10	1.02	1.02	1.02	---	---	---	1.16	---	35	355	673
				Ιούνιος 2022	---	---	---	---	1.11	---	---	---	---	---	---	---	---
				Σεπτέμβριος 2022	---	---	---	---	1.12	---	---	---	---	---	---	---	---
(Μέγεθος Συμβολαίου: 29 Χρεόγραφα, Φυσική Παράδοση)																	
ΑΤΤΙΚΑ BANK Α.Τ.Ε. (ΚΟ)				Δεκέμβριος 2021	0.260	0.300	0.260	0.300	0.300	---	---	---	0.750	---	4	16	73
0.55	0.44	0.536	-12.85%	Μάρτιος 2022	---	---	---	---	0.619	---	---	---	---	---	---	---	---
				Ιούνιος 2022	---	---	---	---	0.622	---	---	---	---	---	---	---	---
				Σεπτέμβριος 2022	---	---	---	---	0.625	---	---	---	---	---	---	---	---
(Μέγεθος Συμβολαίου: 100 Χρεόγραφα, Φυσική Παράδοση)																	
CENERGY HOLDINGS (ΚΑ)				Δεκέμβριος 2021	3.05	3.06	2.90	2.91	2.91	---	---	---	3.06	---	49	201	11,628
2.985	2.86	2.92	-4.10%	Μάρτιος 2022	---	---	---	---	3.06	---	---	---	---	---	---	---	---
				Ιούνιος 2022	---	---	---	---	3.08	---	---	---	---	---	---	---	---
				Σεπτέμβριος 2022	---	---	---	---	3.09	---	---	---	---	---	---	---	---
(Μέγεθος Συμβολαίου: 100 Χρεόγραφα, Φυσική Παράδοση)																	
COCA-COLA HBC AG (ΚΟ)				Δεκέμβριος 2021	28.42	28.42	28.20	28.20	28.20	---	---	---	30.58	---	4	8	111
29.18	28.22	28.29	-4.00%	Μάρτιος 2022	---	---	---	---	29.66	---	---	---	---	---	---	---	---
				Ιούνιος 2022	---	---	---	---	29.80	---	---	---	---	---	---	---	---
				Σεπτέμβριος 2022	---	---	---	---	29.95	---	---	---	---	---	---	---	---
(Μέγεθος Συμβολαίου: 100 Χρεόγραφα, Φυσική Παράδοση)																	
EUROBANK HOLDINGS (ΚΟ)				Δεκέμβριος 2021	0.900	0.905	0.876	0.881	0.881	---	---	---	0.982	---	211	7,503	29,047
0.9032	0.8752	0.8834	-5.01%	Μάρτιος 2022	---	---	---	---	0.936	---	---	---	---	---	---	---	---
				Ιούνιος 2022	---	---	---	---	0.941	---	---	---	---	---	---	---	---
				Σεπτέμβριος 2022	---	---	---	---	0.945	---	---	---	---	---	---	---	---
(Μέγεθος Συμβολαίου: 100 Χρεόγραφα, Φυσική Παράδοση)																	
FOURLIS ΣΥΜΜΕΤΟΧΩΝ (ΚΟ)				Δεκέμβριος 2021	3.77	3.83	3.68	3.70	3.70	---	---	---	4.48	---	138	344	3,461
3.85	3.7	3.7	-5.13%	Μάρτιος 2022	3.75	3.75	3.75	3.75	3.75	---	---	---	3.75	---	3	20	---
				Ιούνιος 2022	---	---	---	---	3.94	---	---	---	---	---	---	---	---
				Σεπτέμβριος 2022	---	---	---	---	3.96	---	---	---	---	---	---	---	---
(Μέγεθος Συμβολαίου: 100 Χρεόγραφα, Φυσική Παράδοση)																	
INTRACOM HOLDINGS (ΚΟ)				Δεκέμβριος 2021	1.90	1.90	1.74	1.74	1.74	---	---	---	2.57	---	281	1,379	7,529
1.84	1.76	1.76	-8.52%	Μάρτιος 2022	1.96	1.96	1.77	1.77	1.77	---	---	---	2.14	---	20	182	437
				Ιούνιος 2022	---	---	---	---	1.95	---	---	---	---	---	---	---	---
				Σεπτέμβριος 2022	---	---	---	---	1.96	---	---	---	---	---	---	---	---

Σημειώσεις Παραγώγων

Τις τιμές εκκαθάρισης και τις τελικές ανοικτές θέσεις μπορείτε να τις ανακτήσετε στο ακόλουθο path <http://www.helex.gr/el/web/guest/statistics-end-of-day-derivatives>

Υποκείμενη Αγορά				Αγορά Παραγώγων										Ανοικτές θέσεις			
Ανωτ Τιμή	Κατωτ Τιμή	Τιμή κλεισ.	Μεταβ.	Μήνας Παράδοσης	Άνοιγμα	Ανωτ Τιμή	Κατωτ Τιμή	Τελ Τιμή	Τιμή κλεισ.	Τελευταία ζήτηση	Τελευταία προσφορά	Τιμή Εκκαθάρισης*	Υψηλό ζωής	Χαμηλό ζωής	Πράξεις	Όγκος	Ανοικτές θέσεις
(Μέγεθος Συμβολαίου: 100 Χρεόγραφα, Φυσική Παράδοση)																	
JUMBO (ΚΟ)				Δεκέμβριος 2021	12.31	12.40	12.00	12.40	12.40	---	---	---	14.24	---	113	382	2,157
12.37	12.12	12.17	-3.11%	Μάρτιος 2022	---	---	---	---	12.64	---	---	---	---	---	---	---	---
				Ιούνιος 2022	---	---	---	---	12.70	---	---	---	---	---	---	---	---
				Σεπτέμβριος 2022	---	---	---	---	12.77	---	---	---	---	---	---	---	---
(Μέγεθος Συμβολαίου: 100 Χρεόγραφα, Φυσική Παράδοση)																	
LAMDA DEVELOPMENT(ΚΟ)				Δεκέμβριος 2021	7.03	7.07	6.84	6.93	6.93	---	---	---	8.45	---	162	542	6,353
7.05	6.835	6.92	-4.35%	Μάρτιος 2022	6.95	6.95	6.92	6.93	6.93	---	---	---	7.58	---	4	39	14
				Ιούνιος 2022	---	---	---	---	7.32	---	---	---	---	---	---	---	---
				Σεπτέμβριος 2022	---	---	---	---	7.35	---	---	---	---	---	---	---	---
(Μέγεθος Συμβολαίου: 100 Χρεόγραφα, Φυσική Παράδοση)																	
MARFIN INVESTMENT GROUP (ΚΟ)				Δεκέμβριος 2021	0.029	0.029	0.028	0.028	0.028	---	---	---	0.037	---	8	388	26,003
0.0285	0.0272	0.0278	-0.71%	Μάρτιος 2022	---	---	---	---	0.028	---	---	---	---	---	---	---	---
				Ιούνιος 2022	---	---	---	---	0.028	---	---	---	---	---	---	---	---
				Σεπτέμβριος 2022	---	---	---	---	0.028	---	---	---	---	---	---	---	---
(Μέγεθος Συμβολαίου: 100 Χρεόγραφα, Φυσική Παράδοση)																	
TITAN CEMENT (ΚΑ)				Δεκέμβριος 2021	14.15	14.15	13.69	13.74	13.74	---	---	---	16.40	---	43	110	1,302
14.1	13.7	13.7	-4.20%	Μάρτιος 2022	---	---	---	---	14.61	---	---	---	15.10	---	---	---	170
				Ιούνιος 2022	---	---	---	---	14.46	---	---	---	---	---	---	---	---
				Σεπτέμβριος 2022	---	---	---	---	14.53	---	---	---	---	---	---	---	---
(Μέγεθος Συμβολαίου: 100 Χρεόγραφα, Φυσική Παράδοση)																	
VOHALCO SA/NV (ΚΑ)				Δεκέμβριος 2021	4.67	4.69	4.37	4.37	4.37	---	---	---	4.90	---	105	326	8,264
4.56	4.38	4.4	-5.68%	Μάρτιος 2022	---	---	---	---	4.69	---	---	---	---	---	---	---	---
				Ιούνιος 2022	---	---	---	---	4.72	---	---	---	---	---	---	---	---
				Σεπτέμβριος 2022	---	---	---	---	4.74	---	---	---	---	---	---	---	---
(Μέγεθος Συμβολαίου: 100 Χρεόγραφα, Φυσική Παράδοση)																	
ΑΔΜΗΕ ΣΥΜΜΕΤΟΧΩΝ Α.Ε. (ΚΟ)				Δεκέμβριος 2021	2.47	2.48	2.44	2.45	2.45	---	---	---	2.66	---	22	261	5,300
2.495	2.43	2.47	-2.76%	Μάρτιος 2022	---	---	---	---	2.56	---	---	---	---	---	---	---	---
				Ιούνιος 2022	---	---	---	---	2.57	---	---	---	---	---	---	---	---
				Σεπτέμβριος 2022	---	---	---	---	2.58	---	---	---	---	---	---	---	---
(Μέγεθος Συμβολαίου: 100 Χρεόγραφα, Φυσική Παράδοση)																	
ΓΕΚ ΤΕΡΝΑ (ΚΟ)				Δεκέμβριος 2021	9.70	9.77	9.42	9.57	9.57	---	---	---	10.62	---	154	656	7,388
9.8	9.4	9.59	-3.52%	Μάρτιος 2022	9.87	9.87	9.87	9.87	9.87	---	---	---	9.87	---	1	1	---
				Ιούνιος 2022	---	---	---	---	10.05	---	---	---	---	---	---	---	---
				Σεπτέμβριος 2022	---	---	---	---	10.10	---	---	---	---	---	---	---	---

Σημειώσεις Παραγώγων

Τις τιμές εκκαθάρισης και τις τελικές ανοικτές θέσεις μπορείτε να τις ανακτήσετε στο ακόλουθο path <http://www.helex.gr/el/web/guest/statistics-end-of-day-derivatives>

Υποκείμενη Αγορά				Αγορά Παραγώγων										Ανοικτές θέσεις			
Ανωτ Τιμή	Κατωτ Τιμή	Τιμή κλεισ.	Μεταβ.	Μήνας Παράδοσης	Άνοιγμα	Ανωτ Τιμή	Κατωτ Τιμή	Τελ Τιμή	Τιμή κλεισ.	Τελευταία ζήτηση	Τελευταία προσφορά	Τιμή Εκκαθάρισης*	Υψηλό ζωής	Χαμηλό ζωής	Πράξεις	Όγκος	Ανοικτές θέσεις
(Μέγεθος Συμβολαίου: 100 Χρεόγραφα, Φυσική Παράδοση)																	
ΔΕΗ (ΚΟ)				Δεκέμβριος 2021	9.66	9.68	9.24	9.24	9.24	---	---	---	10.97	---	383	2,781	15,771
9.42	9.22	9.22	-4.95%	Μάρτιος 2022	---	---	---	---	9.80	---	---	---	10.69	---	---	---	456
				Ιούνιος 2022	---	---	---	---	9.81	---	---	---	---	---	---	---	---
				Σεπτέμβριος 2022	---	---	---	---	9.86	---	---	---	---	---	---	---	---
(Μέγεθος Συμβολαίου: 100 Χρεόγραφα, Φυσική Παράδοση)																	
ΕΘΝΙΚΗ ΤΡΑΠΕΖΑ (ΚΟ)				Δεκέμβριος 2021	2.64	2.64	2.53	2.55	2.55	---	---	---	2.90	---	403	9,237	37,761
2.61	2.529	2.561	-4.80%	Μάρτιος 2022	2.63	2.63	2.53	2.54	2.54	---	---	---	2.81	---	11	109	235
				Ιούνιος 2022	---	---	---	---	2.72	---	---	---	---	---	---	---	---
				Σεπτέμβριος 2022	---	---	---	---	2.73	---	---	---	---	---	---	---	---
(Μέγεθος Συμβολαίου: 100 Χρεόγραφα, Φυσική Παράδοση)																	
ΕΛΛΑΚΤΩΡ (ΚΟ)				Δεκέμβριος 2021	1.26	1.28	1.25	1.28	1.28	---	---	---	1.60	---	84	904	9,323
1.29	1.242	1.29	-1.98%	Μάρτιος 2022	---	---	---	---	1.33	---	---	---	1.54	---	---	---	27
				Ιούνιος 2022	---	---	---	---	1.33	---	---	---	---	---	---	---	---
				Σεπτέμβριος 2022	---	---	---	---	1.34	---	---	---	---	---	---	---	---
(Μέγεθος Συμβολαίου: 100 Χρεόγραφα, Φυσική Παράδοση)																	
ΕΛΛΗΝ. ΧΡΗΜΑΤΙΣΤΗΡΙΑ-Χ.Α. (ΚΟ)				Δεκέμβριος 2021	3.61	3.65	3.56	3.58	3.58	---	---	---	3.94	---	60	292	1,301
3.65	3.55	3.6	-2.44%	Μάρτιος 2022	---	---	---	---	3.71	---	---	---	---	---	---	---	---
				Ιούνιος 2022	---	---	---	---	3.73	---	---	---	---	---	---	---	---
				Σεπτέμβριος 2022	---	---	---	---	3.75	---	---	---	---	---	---	---	---
(Μέγεθος Συμβολαίου: 100 Χρεόγραφα, Φυσική Παράδοση)																	
ΕΛΛΗΝΙΚΑ ΠΕΤΡΕΛΑΙΑ (ΚΟ)				Δεκέμβριος 2021	6.00	6.00	5.85	5.86	5.86	---	---	---	6.44	---	62	164	2,418
6.04	5.85	5.85	-4.72%	Μάρτιος 2022	---	---	---	---	6.18	---	---	---	---	---	---	---	---
				Ιούνιος 2022	---	---	---	---	6.21	---	---	---	---	---	---	---	---
				Σεπτέμβριος 2022	---	---	---	---	6.24	---	---	---	---	---	---	---	---
(Μέγεθος Συμβολαίου: 100 Χρεόγραφα, Φυσική Παράδοση)																	
ΕΥΔΑΠ (ΚΟ)				Δεκέμβριος 2021	7.20	7.23	7.13	7.13	7.13	---	---	---	7.96	---	18	34	912
7.3	7.1	7.19	-2.18%	Μάρτιος 2022	---	---	---	---	7.40	---	---	---	---	---	---	---	---
				Ιούνιος 2022	---	---	---	---	7.43	---	---	---	---	---	---	---	---
				Σεπτέμβριος 2022	---	---	---	---	7.47	---	---	---	---	---	---	---	---
(Μέγεθος Συμβολαίου: 103 Χρεόγραφα, Φυσική Παράδοση)																	
ΜΟΤΟΡ ΟΪΛ (ΚΟ)				Δεκέμβριος 2021	13.82	14.23	13.61	13.69	13.69	---	---	---	14.90	---	76	384	3,009
13.9	13.6	13.7	-4.13%	Μάρτιος 2022	---	---	---	---	14.38	---	---	---	---	---	---	---	---
				Ιούνιος 2022	---	---	---	---	14.45	---	---	---	---	---	---	---	---
				Σεπτέμβριος 2022	---	---	---	---	14.52	---	---	---	---	---	---	---	---

Σημειώσεις Παραγώγων

Τις τιμές εκκαθάρισης και τις τελικές ανοικτές θέσεις μπορείτε να τις ανακτήσετε στο ακόλουθο path <http://www.helex.gr/el/web/guest/statistics-end-of-day-derivatives>

Υποκείμενη Αγορά					Αγορά Παραγώγων										Ανοικτές θέσεις				
Ανωτ Τιμή	Κατωτ Τιμή	Τιμή κλεισ.	Μεταβ.	Μήνας Παράδοσης	Άνοιγμα	Ανωτ Τιμή	Κατωτ Τιμή	Τελ Τιμή	Τιμή κλεισ.	Τελευταία ζήτηση	Τελευταία προσφορά	Τιμή Εκκαθάρισης*	Υψηλό ζωής	Χαμηλό ζωής	Πράξεις	Όγκος	Ανοικτές θέσεις		
ΜΥΤΙΛΗΝΑΙΟΣ (ΚΟ)																			(Μέγεθος Συμβολαίου: 100 Χρεόγραφα, Φυσική Παράδοση)
14.5	14.06	14.12	-5.55%	Δεκέμβριος 2021	14.50	14.50	14.05	14.10	14.10	---	---	---	16.62	---	210	854	6,967		
				Μάρτιος 2022	14.50	14.60	14.22	14.22	14.22	---	---	---	15.50	---	8	52	203		
				Ιούνιος 2022	---	---	---	---	15.12	---	---	---	---	---	---	---	---		
				Σεπτέμβριος 2022	---	---	---	---	15.20	---	---	---	---	---	---	---	---		
ΟΛΠ (ΚΟ)																			(Μέγεθος Συμβολαίου: 100 Χρεόγραφα, Φυσική Παράδοση)
18.24	17.6	17.88	-1.97%	Δεκέμβριος 2021	17.98	18.00	17.61	17.82	17.82	---	---	---	19.81	---	21	37	564		
				Μάρτιος 2022	---	---	---	---	18.35	---	---	---	---	---	---	---	---		
				Ιούνιος 2022	---	---	---	---	18.45	---	---	---	---	---	---	---	---		
				Σεπτέμβριος 2022	---	---	---	---	18.54	---	---	---	---	---	---	---	---		
ΟΠΑΠ (ΚΟ)																			(Μέγεθος Συμβολαίου: 100 Χρεόγραφα, Φυσική Παράδοση)
12.51	12.1	12.25	-4.30%	Δεκέμβριος 2021	12.32	12.49	12.11	12.18	12.18	---	---	---	13.88	---	98	331	1,692		
				Μάρτιος 2022	---	---	---	---	12.81	---	---	---	13.30	---	---	---	85		
				Ιούνιος 2022	---	---	---	---	12.95	---	---	---	---	---	---	---	---		
				Σεπτέμβριος 2022	---	---	---	---	13.01	---	---	---	---	---	---	---	---		
ΟΤΕ (ΚΟ)																			(Μέγεθος Συμβολαίου: 100 Χρεόγραφα, Φυσική Παράδοση)
15.22	14.9	15.015	-2.50%	Δεκέμβριος 2021	15.10	15.22	14.95	15.06	15.06	---	---	---	16.44	---	156	814	3,139		
				Μάρτιος 2022	---	---	---	---	15.63	---	---	---	15.50	---	---	---	34		
				Ιούνιος 2022	---	---	---	---	15.57	---	---	---	---	---	---	---	---		
				Σεπτέμβριος 2022	---	---	---	---	15.65	---	---	---	---	---	---	---	---		
ΠΕΙΡΑΙΩΣ FINANCIAL HOLD (ΚΟ)																			(Μέγεθος Συμβολαίου: 100 Χρεόγραφα, Φυσική Παράδοση)
1.333	1.259	1.27	-7.90%	Δεκέμβριος 2021	1.31	1.33	1.25	1.25	1.25	---	---	---	1.79	---	169	4,277	33,865		
				Μάρτιος 2022	1.31	1.31	1.27	1.27	1.27	---	---	---	1.31	---	5	25	---		
				Ιούνιος 2022	---	---	---	---	1.39	---	---	---	---	---	---	---	---		
				Σεπτέμβριος 2022	---	---	---	---	1.40	---	---	---	---	---	---	---	---		
ΤΕΡΝΑ ΕΝΕΡΓΕΙΑΚΗ (ΚΟ)																			(Μέγεθος Συμβολαίου: 100 Χρεόγραφα, Φυσική Παράδοση)
13.68	13.16	13.4	-4.15%	Δεκέμβριος 2021	13.67	13.67	13.20	13.30	13.30	---	---	---	14.17	---	118	385	1,827		
				Μάρτιος 2022	13.47	13.47	13.47	13.47	13.47	---	---	---	13.47	---	1	5	---		
				Ιούνιος 2022	---	---	---	---	14.14	---	---	---	---	---	---	---	---		
				Σεπτέμβριος 2022	---	---	---	---	14.21	---	---	---	---	---	---	---	---		

Σημειώσεις Παραγώγων

Τις τιμές εκκαθάρισης και τις τελικές ανοικτές θέσεις μπορείτε να τις ανακτήσετε στο ακόλουθο path <http://www.helex.gr/el/web/guest/statistics-end-of-day-derivatives>

FTSE/X.A. Large Cap

(Μονάδα Διαπραγμάτευσης: 1 Μονάδα Δείκτη x 2€ - Τρόπος Εξάσκησης: Ευρωπαϊκός, Χρηματικός Διακανονισμός)

Τιμή Εξάσκησης	Δικαιώματα Αγοράς														Δικαιώματα Πώλησης																		
	Δεκέμβριος 2021							Ιανουάριος 2022							Λοιποί Μήνες		Δεκέμβριος 2021							Ιανουάριος 2022							Λοιποί Μήνες		Τιμή Εξάσκησης
	Άνοιγμα	Ανιτ Τιμή	Κατωτ Τιμή	Τελ Τιμή	Τιμή κλεισ.	Όγκος	Ανοικτές θέσεις	Άνοιγμα	Ανιτ Τιμή	Κατωτ Τιμή	Τελ Τιμή	Τιμή κλεισ.	Όγκος	Ανοικτές θέσεις	Όγκος	Ανοικτές θέσεις	Άνοιγμα	Ανιτ Τιμή	Κατωτ Τιμή	Τελ Τιμή	Τιμή κλεισ.	Όγκος	Ανοικτές θέσεις	Άνοιγμα	Ανιτ Τιμή	Κατωτ Τιμή	Τελ Τιμή	Τιμή κλεισ.	Όγκος	Ανοικτές θέσεις	Όγκος	Ανοικτές θέσεις	
1,650	0.00	0.00	0.00	-	506.00	-	-	-	-	-	-	-	-	-	-	-	0.00	0.00	0.00	-	0.01	-	-	-	-	-	-	-	-	-	-	1,650	
1,675	0.00	0.00	0.00	-	481.00	-	-	-	-	-	-	-	-	-	-	-	0.00	0.00	0.00	-	0.01	-	-	-	-	-	-	-	-	-	-	1,675	
1,700	0.00	0.00	0.00	-	456.00	-	-	-	-	-	-	-	-	-	-	-	0.00	0.00	0.00	-	0.01	-	-	-	-	-	-	-	-	-	-	1,700	
1,725	0.00	0.00	0.00	-	431.00	-	-	-	-	-	-	-	-	-	-	-	0.00	0.00	0.00	-	0.01	-	-	-	-	-	-	-	-	-	-	1,725	
1,750	0.00	0.00	0.00	-	407.00	-	-	-	-	-	-	-	-	-	-	-	0.00	0.00	0.00	-	0.01	-	-	-	-	-	-	-	-	-	-	1,750	
1,775	0.00	0.00	0.00	-	382.00	-	-	-	-	-	-	-	-	-	-	-	0.00	0.00	0.00	-	0.01	-	-	-	-	-	-	-	-	-	-	1,775	
1,800	0.00	0.00	0.00	-	357.00	-	-	-	-	-	-	-	-	-	-	-	0.00	0.00	0.00	-	0.01	-	-	-	-	-	-	-	-	-	-	1,800	
1,825	0.00	0.00	0.00	-	332.00	-	-	-	-	-	-	-	-	-	-	-	0.00	0.00	0.00	-	0.02	-	-	-	-	-	-	-	-	-	-	1,825	
1,850	0.00	0.00	0.00	-	307.00	-	-	-	-	-	-	-	-	-	-	-	0.00	0.00	0.00	-	0.01	-	-	-	-	-	-	-	-	-	-	1,850	
1,875	0.00	0.00	0.00	-	282.00	-	-	-	-	-	-	-	-	-	-	-	0.00	0.00	0.00	-	0.04	-	-	-	-	-	-	-	-	-	-	1,875	
1,900	0.00	0.00	0.00	-	257.00	-	-	-	-	-	-	-	-	-	-	-	0.00	0.00	0.00	-	0.09	-	-	-	-	-	-	-	-	-	-	1,900	
1,925	0.00	0.00	0.00	-	232.00	-	-	-	-	-	-	-	-	-	-	-	0.00	0.00	0.00	-	0.23	-	-	-	-	-	-	-	-	-	-	1,925	
1,950	0.00	0.00	0.00	-	207.00	-	-	0.00	0.00	0.00	-	210.00	-	-	-	-	0.00	0.00	0.00	-	0.52	-	-	0.00	0.00	0.00	-	4.60	-	-	-	1,950	
1,975	0.00	0.00	0.00	-	183.00	-	-	0.00	0.00	0.00	-	188.00	-	-	-	-	0.00	0.00	0.00	-	1.10	-	-	0.00	0.00	0.00	-	6.90	-	-	-	1,975	
2,000	0.00	0.00	0.00	-	159.00	-	-	0.00	0.00	0.00	-	166.00	-	-	-	24.25	0.00	24.25	29.25	29.25	31	-	-	57.00	57.00	57.00	57.00	57.00	20	-	-	2,000	
2,050	0.00	0.00	0.00	-	114.00	-	-	95.00	95.00	85.00	85.00	85.00	25	-	-	32.00	0.00	32.00	42.00	42.00	15	1	-	0.00	0.00	0.00	-	19.75	-	-	-	2,050	
2,100	48.25	48.25	27.00	27.00	27.00	22	61	0.00	0.00	0.00	-	91.00	-	-	55.00	48.25	52.00	75.00	75.00	32	57	-	88.00	88.00	88.00	88.00	88.00	1	3	-	2,100		
2,150	23.75	23.75	15.00	15.00	15.00	41	21	0.00	0.00	0.00	-	62.50	-	-	83.00	23.75	83.00	83.00	83.00	5	162	-	0.00	0.00	0.00	-	56.00	-	41	-	2,150		
2,200	0.00	0.00	0.00	-	22.50	-	93	0.00	0.00	0.00	-	40.75	-	23	0.00	0.00	0.00	-	65.50	-	41	-	0.00	0.00	0.00	-	84.00	-	40	-	2,200		
2,250	0.00	0.00	0.00	-	10.25	-	170	0.00	0.00	0.00	-	25.25	-	20	0.00	0.00	0.00	-	103.00	-	21	-	0.00	0.00	0.00	-	118.00	-	20	-	2,250		
2,300	0.00	0.00	0.00	-	4.00	-	105	0.00	0.00	0.00	-	14.50	-	-	0.00	0.00	0.00	-	147.00	-	20	-	0.00	0.00	0.00	-	158.00	-	-	-	2,300		
2,350	0.00	0.00	0.00	-	1.40	-	50	0.00	0.00	0.00	-	8.00	-	-	0.00	0.00	0.00	-	194.00	-	-	-	0.00	0.00	0.00	-	201.00	-	-	-	2,350		
2,400	0.00	0.00	0.00	-	0.40	-	-	0.00	0.00	0.00	-	4.20	-	-	0.00	0.00	0.00	-	243.00	-	-	-	0.00	0.00	0.00	-	247.00	-	-	-	2,400		
2,450	0.00	0.00	0.00	-	0.10	-	-	0.00	0.00	0.00	-	2.00	-	-	0.00	0.00	0.00	-	293.00	-	-	-	0.00	0.00	0.00	-	295.00	-	-	-	2,450		
2,500	0.00	0.00	0.00	-	0.02	-	1	-	-	-	-	-	-	-	-	0.00	0.00	0.00	-	343.00	-	-	-	-	-	-	-	-	-	-	2,500		
Σύνολο:						63	501					25	43	0	0					83	302						21	104	0	0			
Αριθμός Πράξεων:							7					2	0							15							2		0				

ALPHA ΥΠΗΡΕΣΙΩΝ ΣΥΜΜ (ΚΟ)

(Μέγεθος Συμβολαίου: 100 Χρέεγραφα, Τρόπος Εξάσκησης: Αμερικάνικος, Φυσική Παράδοση)

Τιμή Εξάσκησης	Δικαιώματα Αγοράς														Δικαιώματα Πώλησης																		
	Δεκέμβριος 2021							Ιανουάριος 2022							Λοιποί Μήνες		Δεκέμβριος 2021							Ιανουάριος 2022							Λοιποί Μήνες		Τιμή Εξάσκησης
	Άνοιγμα	Ανιγτ Τιμή	Καπιτ Τιμή	Τελ Τιμή	Τιμή κλεισ.	Όγκος	Ανοικτές θέσεις	Άνοιγμα	Ανιγτ Τιμή	Καπιτ Τιμή	Τελ Τιμή	Τιμή κλεισ.	Όγκος	Ανοικτές θέσεις	Όγκος	Ανοικτές θέσεις	Άνοιγμα	Ανιγτ Τιμή	Καπιτ Τιμή	Τελ Τιμή	Τιμή κλεισ.	Όγκος	Ανοικτές θέσεις	Άνοιγμα	Ανιγτ Τιμή	Καπιτ Τιμή	Τελ Τιμή	Τιμή κλεισ.	Όγκος	Ανοικτές θέσεις	Όγκος	Ανοικτές θέσεις	
0.450	0.000	0.000	0.000	0.651	-	-							-	-			0.000	0.000	0.000	0.001	-	-										0.005	
0.500	0.000	0.000	0.000	0.601	-	-							-	-			0.000	0.000	0.000	0.001	-	-										0.005	
0.550	0.000	0.000	0.000	0.551	-	-							-	-			0.000	0.000	0.000	0.001	-	-										0.006	
0.600	0.000	0.000	0.000	0.501	-	-							-	-			0.000	0.000	0.000	0.001	-	-										0.006	
0.650	0.000	0.000	0.000	0.451	-	-							-	-			0.000	0.000	0.000	0.001	-	-										0.007	
0.700	0.000	0.000	0.000	0.401	-	-							-	-			0.000	0.000	0.000	0.001	-	-										0.007	
0.750	0.000	0.000	0.000	0.351	-	-							-	-			0.000	0.000	0.000	0.002	-	-										0.008	
0.800	0.000	0.000	0.000	0.302	-	-	0.000	0.000	0.000		0.303	-	-			0.000	0.000	0.000	0.001	-	-		0.000	0.000	0.000	0.001	-	-				0.008	
0.850	0.000	0.000	0.000	0.253	-	-	0.000	0.000	0.000		0.255	-	-			0.000	0.000	0.000	0.002	-	-		0.000	0.000	0.000	0.003	-	-				0.009	
0.900	0.000	0.000	0.000	0.206	-	-	0.000	0.000	0.000		0.210	-	-			0.000	0.000	0.000	0.005	-	-		0.000	0.000	0.000	0.007	-	-				0.009	
0.950	0.000	0.000	0.000	0.163	-	-	0.000	0.000	0.000		0.167	-	-			0.000	0.000	0.000	0.011	-	-		0.000	0.000	0.000	0.014	-	-				0.010	
1.000	0.000	0.000	0.000	0.124	-	-	0.000	0.000	0.000		0.129	-	-			0.000	0.000	0.000	0.022	-	-		0.000	0.000	0.000	0.026	-	-				0.010	
1.100	0.000	0.000	0.000	0.063	-	-	0.000	0.000	0.000		0.069	-	-			0.000	0.000	0.000	0.062	-	-		0.000	0.000	0.000	0.066	-	-				0.011	
1.200	0.000	0.000	0.000	0.028	-	-	0.000	0.000	0.000		0.032	-	-			0.000	0.000	0.000	0.126	-	-		0.000	0.000	0.000	0.129	-	-				0.012	
1.300	0.000	0.000	0.000	0.010	-	-	0.000	0.000	0.000		0.014	-	-			0.000	0.000	0.000	0.209	-	-		0.000	0.000	0.000	0.211	-	-				0.013	
1.400	0.000	0.000	0.000	0.003	-	-	0.000	0.000	0.000		0.005	-	-			0.000	0.000	0.000	0.302	-	-		0.000	0.000	0.000	0.303	-	-				0.014	
1.500	0.000	0.000	0.000	0.001	-	-	0.000	0.000	0.000		0.002	-	-			0.000	0.000	0.000	0.400	-	-		0.000	0.000	0.000	0.400	-	-				0.015	
1.600	0.000	0.000	0.000	0.001	-	-	0.000	0.000	0.000		0.001	-	-			0.000	0.000	0.000	0.500	-	-		0.000	0.000	0.000	0.500	-	-				0.016	
1.700	0.000	0.000	0.000	0.003	-	-							-	-			0.000	0.000	0.000	0.600	-	-										0.017	
1.800	0.000	0.000	0.000	0.001	-	-							-	-			0.000	0.000	0.000	0.700	-	-										0.018	
Σύνολο:					0	0							0	0	0	0					0	0											
Αριθμός Πράξεων:					0								0	0							0.00							0			0		

ΔΕΗ (ΚΟ)

(Μέγεθος Συμβολαίου: 100 Χρέδγραμμα, Τρόπος Εξάσκησης: Αμερικάνικος, Φυσική Παράδοση)

Τιμή Εξάσκησης	Δικαιώματα Αγοράς														Δικαιώματα Πώλησης																		
	Δεκέμβριος 2021							Ιανουάριος 2022							Λοιποί Μήνες		Δεκέμβριος 2021							Ιανουάριος 2022							Λοιποί Μήνες		Τιμή Εξάσκησης
	Άνοιγμα	Ανιγν. Τιμή	Κατωτ. Τιμή	Τελ. Τιμή	Τιμή κλεισ.	Όγκος	Ανοικτές θέσεις	Άνοιγμα	Ανιγν. Τιμή	Κατωτ. Τιμή	Τελ. Τιμή	Τιμή κλεισ.	Όγκος	Ανοικτές θέσεις	Όγκος	Ανοικτές θέσεις	Άνοιγμα	Ανιγν. Τιμή	Κατωτ. Τιμή	Τελ. Τιμή	Τιμή κλεισ.	Όγκος	Ανοικτές θέσεις	Άνοιγμα	Ανιγν. Τιμή	Κατωτ. Τιμή	Τελ. Τιμή	Τιμή κλεισ.	Όγκος	Ανοικτές θέσεις	Όγκος	Ανοικτές θέσεις	
4.800	0.000	0.000	0.000		4.91	-	-						-	-			0.000	0.000	0.000		0.001	-	-										
5.200	0.000	0.000	0.000		4.51	-	-						-	-			0.000	0.000	0.000		0.001	-	-										0.052
5.600	0.000	0.000	0.000		4.11	-	-						-	-			0.000	0.000	0.000		0.003	-	-										0.056
6.000	0.000	0.000	0.000		3.71	-	-						-	-			0.000	0.000	0.000		0.001	-	-										0.060
6.400	0.000	0.000	0.000		3.31	-	-						-	-			0.000	0.000	0.000		0.001	-	-										0.064
6.800	0.000	0.000	0.000		2.91	-	-	0.000	0.000	0.000		2.92	-	-			0.000	0.000	0.000		0.002	-	-	0.000	0.000	0.000		0.002	-	-			0.068
7.200	0.000	0.000	0.000		2.51	-	-	0.000	0.000	0.000		2.53	-	-			0.000	0.000	0.000		0.002	-	-	0.000	0.000	0.000		0.007	-	-			0.072
7.600	0.000	0.000	0.000		2.11	-	-	0.000	0.000	0.000		2.14	-	-			0.000	0.000	0.000		0.001	-	-	0.000	0.000	0.000		0.020	-	-			0.076
8.000	0.000	0.000	0.000		1.71	-	-	0.000	0.000	0.000		1.77	-	-			0.000	0.000	0.000		0.005	-	-	0.000	0.000	0.000		0.049	-	-			0.080
8.400	0.000	0.000	0.000		1.33	-	-	0.000	0.000	0.000		1.43	-	-			0.000	0.000	0.000		0.021	-	65	0.000	0.000	0.000		0.102	-	-			0.084
8.800	0.000	0.000	0.000		0.974	-	-	0.000	0.000	0.000		1.12	-	-			0.000	0.000	0.000		0.063	-	91	0.262	0.340	0.262	0.340	0.340	21	0			0.088
9.200	0.000	0.000	0.000		0.660	-	-	0.000	0.000	0.000		0.844	-	-			0.000	0.000	0.000		0.149	-	52	0.000	0.000	0.000		0.316	-	-			0.092
9.600	0.228	0.251	0.220	0.220	0.220	70	5	0.000	0.000	0.000		0.617	-	-			0.000	0.000	0.000		0.305	-	102	0.000	0.000	0.000		0.489	-	-			0.096
10.000	0.000	0.000	0.000		0.237	-	250	0.000	0.000	0.000		0.437	-	2			0.000	0.000	0.000		0.526	-	41	0.000	0.000	0.000		0.708	-	-			0.100
11.000	0.000	0.000	0.000		0.039	-	331	0.000	0.000	0.000		0.158	-	51			0.000	0.000	0.000		1.33	-	-	0.000	0.000	0.000		1.43	-	-			0.110
12.000	0.000	0.000	0.000		0.003	-	65	0.000	0.000	0.000		0.048	-	-			0.000	0.000	0.000		2.30	-	-	0.000	0.000	0.000		2.33	-	-			0.120
13.000	0.000	0.000	0.000		0.001	-	-	0.000	0.000	0.000		0.012	-	-			0.000	0.000	0.000		3.30	-	-	0.000	0.000	0.000		3.30	-	-			0.130
14.000	0.000	0.000	0.000		0.001	-	-	0.000	0.000	0.000		0.003	-	-			0.000	0.000	0.000		4.30	-	-	0.000	0.000	0.000		4.30	-	-			0.140
15.000	0.000	0.000	0.000		0.001	-	-	0.000	0.000	0.000		0.001	-	-			0.000	0.000	0.000		5.30	-	-	0.000	0.000	0.000		5.30	-	-			0.150
16.000	0.000	0.000	0.000		0.001	-	-	0.000	0.000	0.000		0.001	-	-			0.000	0.000	0.000		6.30	-	-	0.000	0.000	0.000		6.30	-	-			0.160
Σύνολο:						70	651						0	53	0	0					70	351						21	56	0	0		
Αριθμός Πράξεων:							6						0	0							0.00							3		0			

ΕΘΝΙΚΗ ΤΡΑΠΕΖΑ (ΚΟ)

(Μέγεθος Συμβολαίου: 100 Χρέεγραφα, Τρόπος Εξάσκησης: Αμερικάνικος, Φυσική Παράδοση)

Τιμή Εξάσκησης	Δικαιώματα Αγοράς														Δικαιώματα Πώλησης																	
	Δεκέμβριος 2021						Ιανουάριος 2022						Λοιποί Μήνες		Δεκέμβριος 2021						Ιανουάριος 2022						Λοιποί Μήνες		Τιμή Εξάσκησης			
	Άνοιγμα	Ανιτ Τιμή	Κατωτ Τιμή	Τελ Τιμή	Τιμή κλεισ.	Όγκος	Άνοιγμα	Ανιτ Τιμή	Κατωτ Τιμή	Τελ Τιμή	Τιμή κλεισ.	Όγκος	Άνοιγτες θέσεις	Όγκος	Άνοιγτες θέσεις	Άνοιγμα	Ανιτ Τιμή	Κατωτ Τιμή	Τελ Τιμή	Τιμή κλεισ.	Όγκος	Άνοιγτες θέσεις	Άνοιγμα	Ανιτ Τιμή	Κατωτ Τιμή	Τελ Τιμή	Τιμή κλεισ.	Όγκος		Άνοιγτες θέσεις	Όγκος	Άνοιγτες θέσεις
1.300	0.000	0.000	0.000	1.39	-	-					-	-				0.000	0.000	0.000	0.001	-	-							-		-		
1.400	0.000	0.000	0.000	1.29	-	-					-	-				0.000	0.000	0.000	0.001	-	-							-	-			0.014
1.500	0.000	0.000	0.000	1.19	-	-					-	-				0.000	0.000	0.000	0.001	-	-							-	-			0.015
1.600	0.000	0.000	0.000	1.09	-	-					-	-				0.000	0.000	0.000	0.001	-	-							-	-			0.016
1.700	0.000	0.000	0.000	0.992	-	-					-	-				0.000	0.000	0.000	0.001	-	-							-	-			0.017
1.800	0.000	0.000	0.000	0.892	-	-	0.000	0.000	0.000	0.896	-	-				0.000	0.000	0.000	0.001	-	-	0.000	0.000	0.000	0.000	0.001	-	-			0.018	
1.900	0.000	0.000	0.000	0.792	-	-	0.000	0.000	0.000	0.796	-	-				0.000	0.000	0.000	0.001	-	-	0.000	0.000	0.000	0.000	0.001	-	-			0.019	
2.000	0.000	0.000	0.000	0.692	-	-	0.000	0.000	0.000	0.698	-	-				0.000	0.000	0.000	0.001	-	-	0.000	0.000	0.000	0.000	0.002	-	-			0.020	
2.200	0.000	0.000	0.000	0.494	-	-	0.000	0.000	0.000	0.507	-	-				0.000	0.000	0.000	0.001	-	-	0.000	0.000	0.000	0.000	0.010	-	-			0.022	
2.400	0.000	0.000	0.000	0.305	-	-	0.000	0.000	0.000	0.335	-	-				0.000	0.000	0.000	0.012	-	-	0.000	0.000	0.000	0.000	0.037	-	-			0.024	
2.600	0.000	0.000	0.000	0.151	-	-	0.000	0.000	0.000	0.198	-	-				0.000	0.000	0.000	0.058	-	303	0.000	0.000	0.000	0.000	0.100	-	-			0.026	
2.800	0.000	0.000	0.000	0.057	-	-	0.000	0.000	0.000	0.103	-	-				0.000	0.000	0.000	0.164	-	-	0.000	0.000	0.000	0.000	0.206	-	-			0.028	
3.000	0.000	0.000	0.000	0.015	-	20	0.000	0.000	0.000	0.048	-	-				0.000	0.000	0.000	0.323	-	-	0.000	0.000	0.000	0.000	0.351	-	-			0.030	
3.200	0.000	0.000	0.000	0.003	-	-	0.000	0.000	0.000	0.020	-	-				0.000	0.000	0.000	0.511	-	-	0.000	0.000	0.000	0.000	0.524	-	-			0.032	
3.400	0.000	0.000	0.000	0.004	-	-	0.000	0.000	0.000	0.007	-	-				0.000	0.000	0.000	0.710	-	-	0.000	0.000	0.000	0.000	0.712	-	-			0.034	
3.600	0.000	0.000	0.000	0.001	-	-	0.000	0.000	0.000	0.003	-	-				0.000	0.000	0.000	0.910	-	-	0.000	0.000	0.000	0.000	0.910	-	-			0.036	
3.800	0.000	0.000	0.000	0.001	-	-	0.000	0.000	0.000	0.001	-	-				0.000	0.000	0.000	1.11	-	-	0.000	0.000	0.000	0.000	1.11	-	-			0.038	
Σύνολο:					0	20					0	0	0	0					0	303							0	0	0	0		
Αριθμός Πράξεων:						0						0		0					0.00								0		0			

ΟΠΑΠ (ΚΟ)

(Μέγεθος Συμβολαίου: 100 Χρέδγραμμα, Τρόπος Εξάσκησης: Αμερικάνικος, Φυσική Παράδοση)

Τιμή Εξάσκησης	Δικαιώματα Αγοράς														Δικαιώματα Πώλησης														
	Δεκέμβριος 2021						Ιανουάριος 2022						Λοιποί Μήνες		Δεκέμβριος 2021						Ιανουάριος 2022						Λοιποί Μήνες		Τιμή Εξάσκησης
	Άνοιγμα	Ανιγτ Τιμή	Καπιτ Τιμή	Τελ Τιμή	Τιμή κλεισ.	Όγκος	Άνοιγμα	Ανιγτ Τιμή	Καπιτ Τιμή	Τελ Τιμή	Τιμή κλεισ.	Όγκος	Άνοιγτ Τιμή	Ανοιγτ Τιμή	Όγκος	Άνοιγτ Τιμή	Ανοιγτ Τιμή	Όγκος	Άνοιγτ Τιμή	Ανοιγτ Τιμή	Όγκος	Άνοιγτ Τιμή	Ανοιγτ Τιμή	Όγκος	Άνοιγτ Τιμή	Ανοιγτ Τιμή			
8.000	0.000	0.000	0.000	4.81	-	-					-	-				0.000	0.000	0.000	0.001	-	-							0.080	
8.400	0.000	0.000	0.000	4.41	-	-					-	-				0.000	0.000	0.000	0.001	-	-							0.084	
8.800	0.000	0.000	0.000	4.01	-	-					-	-				0.000	0.000	0.000	0.001	-	-							0.088	
9.200	0.000	0.000	0.000	3.61	-	-	0.000	0.000	0.000	3.63	-	-				0.000	0.000	0.000	0.001	-	-	0.000	0.000	0.000	0.001	-	-	0.092	
9.600	0.000	0.000	0.000	3.21	-	-	0.000	0.000	0.000	3.23	-	-				0.000	0.000	0.000	0.001	-	-	0.000	0.000	0.000	0.001	-	-	0.096	
10.000	0.000	0.000	0.000	2.81	-	-	0.000	0.000	0.000	2.83	-	-				0.000	0.000	0.000	0.001	-	-	0.000	0.000	0.000	0.002	-	-	0.100	
11.000	0.000	0.000	0.000	1.81	-	-	0.000	0.000	0.000	1.87	-	-				0.000	0.000	0.000	0.001	-	-	0.000	0.000	0.000	0.031	-	-	0.110	
12.000	0.000	0.000	0.000	0.865	-	-	0.000	0.000	0.000	1.02	-	-				0.000	0.000	0.000	0.050	-	-	0.000	0.000	0.000	0.183	-	-	0.120	
13.000	0.000	0.000	0.000	0.222	-	-	0.000	0.000	0.000	0.438	-	-				0.000	0.000	0.000	0.408	-	20	0.000	0.000	0.000	0.600	-	-	0.130	
14.000	0.000	0.000	0.000	0.024	-	-	0.000	0.000	0.000	0.141	-	-				0.000	0.000	0.000	1.21	-	-	0.000	0.000	0.000	1.31	-	-	0.140	
15.000	0.000	0.000	0.000	0.001	-	-	0.000	0.000	0.000	0.035	-	-				0.000	0.000	0.000	2.20	-	-	0.000	0.000	0.000	2.21	-	-	0.150	
16.000	0.000	0.000	0.000	0.001	-	-	0.000	0.000	0.000	0.006	-	-				0.000	0.000	0.000	3.20	-	-	0.000	0.000	0.000	3.20	-	-	0.160	
17.000	0.000	0.000	0.000	0.001	-	-	0.000	0.000	0.000	0.001	-	-				0.000	0.000	0.000	4.20	-	-	0.000	0.000	0.000	4.20	-	-	0.170	
18.000	0.000	0.000	0.000	0.001	-	-	0.000	0.000	0.000	0.001	-	-				0.000	0.000	0.000	5.20	-	-	0.000	0.000	0.000	5.20	-	-	0.180	
19.000	0.000	0.000	0.000	0.001	-	-	0.000	0.000	0.000	0.001	-	-				0.000	0.000	0.000	6.20	-	-	0.000	0.000	0.000	6.20	-	-	0.190	
Σύνολο:					0	0					0	0	0	0						0	20					0	0	0	0
Αριθμός Πράξεων:					0						0		0							0.00					0		0		

ΟΤΕ (ΚΟ)

(Μέγεθος Συμβολαίου: 100 Χρεόγραφα, Τρόπος Εξάσκησης: Αμερικάνικος, Φυσική Παράδοση)

Τιμή Εξάσκησης	Δικαιώματα Αγοράς														Δικαιώματα Πώλησης															
	Δεκέμβριος 2021						Ιανουάριος 2022				Λοιποί Μήνες				Δεκέμβριος 2021						Ιανουάριος 2022				Λοιποί Μήνες					
	Ανοιγμα	Ανιγτ Τιμή	Κατωτ Τιμή	Τελ Τιμή	Τιμή κλεισ.	Όγκος	Ανοικτές θέσεις	Ανοιγμα	Ανιγτ Τιμή	Κατωτ Τιμή	Τελ Τιμή	Τιμή κλεισ.	Όγκος	Ανοικτές θέσεις	Όγκος	Ανοικτές θέσεις	Ανοιγμα	Ανιγτ Τιμή	Κατωτ Τιμή	Τελ Τιμή	Τιμή κλεισ.	Όγκος	Ανοικτές θέσεις	Όγκος	Ανοικτές θέσεις	Όγκος	Ανοικτές θέσεις	Τιμή Εξάσκησης		
8.800	0.000	0.000	0.000		6.61	-	-									0.000	0.000	0.000		0.001										0.088
9.200	0.000	0.000	0.000		6.21	-	-									0.000	0.000	0.000		0.001										0.092
9.600	0.000	0.000	0.000		5.81	-	-									0.000	0.000	0.000		0.001										0.096
10.000	0.000	0.000	0.000		5.41	-	-	0.000	0.000	0.000						0.000	0.000	0.000		0.001				0.000	0.000	0.000		0.001		0.100
11.000	0.000	0.000	0.000		4.41	-	-	0.000	0.000	0.000						0.000	0.000	0.000		0.001				0.000	0.000	0.000		0.001		0.110
12.000	0.000	0.000	0.000		3.41	-	-	0.000	0.000	0.000						0.000	0.000	0.000		0.001				0.000	0.000	0.000		0.002		0.120
13.000	0.000	0.000	0.000		2.42	-	-	0.000	0.000	0.000						0.000	0.000	0.000		0.001				0.000	0.000	0.000		0.019		0.130
14.000	0.000	0.000	0.000		1.44	-	-	0.000	0.000	0.000						0.000	0.000	0.000		0.021				0.000	0.000	0.000		0.113		0.140
15.000	0.000	0.000	0.000		0.616	-	-	0.000	0.000	0.000						0.000	0.000	0.000		0.198		5		0.000	0.000	0.000		0.384		0.150
16.000	0.000	0.000	0.000		0.159	-	10	0.000	0.000	0.000						0.000	0.000	0.000		0.742		5		0.000	0.000	0.000		0.922		0.160
17.000	0.000	0.000	0.000		0.022	-	20	0.000	0.000	0.000						0.000	0.000	0.000		1.61				0.000	0.000	0.000		1.69		0.170
18.000	0.000	0.000	0.000		0.002	-		0.000	0.000	0.000						0.000	0.000	0.000		2.60				0.000	0.000	0.000		2.61		0.180
19.000	0.000	0.000	0.000		0.001	-		0.000	0.000	0.000						0.000	0.000	0.000		3.60				0.000	0.000	0.000		3.60		0.190
20.000	0.000	0.000	0.000		0.001	-		0.000	0.000	0.000						0.000	0.000	0.000		4.60				0.000	0.000	0.000		4.60		0.200
22.000	0.000	0.000	0.000		0.001	-		0.000	0.000	0.000						0.000	0.000	0.000		6.60				0.000	0.000	0.000		6.60		0.220
24.000	0.000	0.000	0.000		0.001	-										0.000	0.000	0.000		8.60										0.240
Σύνολο:						0	30							0	0					0	10					0	0	0	0	
Αριθμός Πράξεων:															0					0.00							0	0		

ΠΕΙΡΑΙΩΣ FINANCIAL HOLD (ΚΟ)

(Μέγεθος Συμβολαίου: 100 Χρέεγραφα, Τρόπος Εξάσκησης: Αμερικάνικος, Φυσική Παράδοση)

Τιμή Εξάσκησης	Δικαιώματα Αγοράς														Δικαιώματα Πώλησης															
	Δεκέμβριος 2021						Ιανουάριος 2022						Λοιποί Μήνες		Δεκέμβριος 2021						Ιανουάριος 2022						Λοιποί Μήνες		Τιμή Εξάσκησης	
	Άνοιγμα	Ανιγ. Τιμή	Καπιτ. Τιμή	Τελ. Τιμή	Τιμή κλεισ.	Όγκος	Άνοιγ. θέσεις	Όγκος	Άνοιγ. Τιμή	Ανιγ. Τιμή	Καπιτ. Τιμή	Τελ. Τιμή	Τιμή κλεισ.	Όγκος	Άνοιγ. θέσεις	Όγκος	Άνοιγμα	Ανιγ. Τιμή	Καπιτ. Τιμή	Τελ. Τιμή	Τιμή κλεισ.	Όγκος	Άνοιγ. θέσεις	Όγκος	Άνοιγ. θέσεις	Όγκος				
0.150	0.000	0.000	0.000	1.23	-	-											0.000	0.000	0.000	0.048	-	-								
0.200	0.000	0.000	0.000	1.18	-	-											0.000	0.000	0.000	0.075	-	-								0.002
0.250	0.000	0.000	0.000	1.13	-	-											0.000	0.000	0.000	0.001	-	-								0.003
0.300	0.000	0.000	0.000	1.08	-	-											0.000	0.000	0.000	0.002	-	-								0.003
0.350	0.000	0.000	0.000	1.03	-	-											0.000	0.000	0.000	0.001	-	-								0.004
0.400	0.000	0.000	0.000	0.980	-	-											0.000	0.000	0.000	0.001	-	-								0.004
0.450	0.000	0.000	0.000	0.931	-	-											0.000	0.000	0.000	0.002	-	-								0.005
0.500	0.000	0.000	0.000	0.881	-	-											0.000	0.000	0.000	0.001	-	-								0.005
0.550	0.000	0.000	0.000	0.831	-	-											0.000	0.000	0.000	0.001	-	-								0.006
0.600	0.000	0.000	0.000	0.781	-	-											0.000	0.000	0.000	0.001	-	-								0.006
0.650	0.000	0.000	0.000	0.731	-	-											0.000	0.000	0.000	0.001	-	-								0.007
0.700	0.000	0.000	0.000	0.681	-	-											0.000	0.000	0.000	0.001	-	-								0.007
0.750	0.000	0.000	0.000	0.631	-	-											0.000	0.000	0.000	0.001	-	-								0.008
0.800	0.000	0.000	0.000	0.581	-	-											0.000	0.000	0.000	0.002	-	-								0.008
0.850	0.000	0.000	0.000	0.531	-	-											0.000	0.000	0.000	0.003	-	-								0.009
0.900	0.000	0.000	0.000	0.481	-	-											0.000	0.000	0.000	0.001	-	-								0.009
0.950	0.000	0.000	0.000	0.431	-	-	0.000	0.000	0.000			0.433	-	-			0.000	0.000	0.000	0.001	-	-	0.000	0.000	0.000	0.001	-	-		0.010
1.000	0.000	0.000	0.000	0.381	-	-	0.000	0.000	0.000			0.383	-	-			0.000	0.000	0.000	0.001	-	-	0.000	0.000	0.000	0.002	-	-		0.010
1.100	0.000	0.000	0.000	0.282	-	-	0.000	0.000	0.000			0.285	-	-			0.000	0.000	0.000	0.001	-	-	0.000	0.000	0.000	0.002	-	-		0.011
1.200	0.000	0.000	0.000	0.187	-	-	0.000	0.000	0.000			0.194	-	-			0.000	0.000	0.000	0.006	-	-	0.000	0.000	0.000	0.010	-	-		0.012
1.300	0.000	0.000	0.000	0.106	-	-	0.000	0.000	0.000			0.117	-	-			0.000	0.000	0.000	0.024	-	-	0.000	0.000	0.000	0.033	-	-		0.013
1.400	0.000	0.000	0.000	0.050	-	-	0.000	0.000	0.000			0.062	-	-			0.000	0.000	0.000	0.068	-	-	0.000	0.000	0.000	0.078	-	-		0.014
1.500	0.000	0.000	0.000	0.019	-	-	0.000	0.000	0.000			0.029	-	-			0.000	0.000	0.000	0.137	-	-	0.000	0.000	0.000	0.145	-	-		0.015
1.600	0.000	0.000	0.000	0.006	-	-	0.000	0.000	0.000			0.011	-	-			0.000	0.000	0.000	0.224	-	-	0.000	0.000	0.000	0.228	-	-		0.016
1.700	0.000	0.000	0.000	0.001	-	-	0.000	0.000	0.000			0.004	-	-			0.000	0.000	0.000	0.321	-	-	0.000	0.000	0.000	0.321	-	-		0.017
1.800	0.000	0.000	0.000	0.001	-	-	0.000	0.000	0.000			0.001	-	-			0.000	0.000	0.000	0.420	-	-	0.000	0.000	0.000	0.420	-	-		0.018
1.900	0.000	0.000	0.000	0.001	-	-	0.000	0.000	0.000			0.001	-	-			0.000	0.000	0.000	0.520	-	-	0.000	0.000	0.000	0.520	-	-		0.019
2.000	0.000	0.000	0.000	0.001	-	-	0.000	0.000	0.000			0.007	-	-			0.000	0.000	0.000	0.620	-	-	0.000	0.000	0.000	0.620	-	-		0.020
2.200	0.000	0.000	0.000	0.001	-	-											0.000	0.000	0.000	0.820	-	-								0.022
2.400	0.000	0.000	0.000	0.004	-	-											0.000	0.000	0.000	1.02	-	-								0.024
2.600	0.000	0.000	0.000	0.002	-	-											0.000	0.000	0.000	1.22	-	-								0.026
2.800	0.000	0.000	0.000	0.001	-	-											0.000	0.000	0.000	1.42	-	-								0.028
3.000	0.000	0.000	0.000	0.001	-	-											0.000	0.000	0.000	1.62	-	-								0.030
3.200	0.000	0.000	0.000	0.001	-	-											0.000	0.000	0.000	1.82	-	-								0.032
3.400	0.000	0.000	0.000	0.001	-	-											0.000	0.000	0.000	2.02	-	-								0.034
3.600	0.000	0.000	0.000	0.001	-	-											0.000	0.000	0.000	2.22	-	-								0.036

ΠΕΙΡΑΙΩΣ FINANCIAL HOLD (ΚΟ)

(Μέγεθος Συμβολαίου: 100 Χρέογραφα, Τρόπος Εξάσκησης: Αμερικάνικος, Φυσική Παράδοση)

Τιμή Εξάσκησης	Δικαιώματα Αγοράς												Δικαιώματα Πώλησης																
	Δεκέμβριος 2021						Ιανουάριος 2022						Λοιποί Μήνες		Δεκέμβριος 2021						Ιανουάριος 2022						Λοιποί Μήνες		Τιμή Εξάσκησης
	Άνοιγμα	Ανιτ Τιμή	Καπιτ Τιμή	Τελ Τιμή	Τιμή κλεισ.	Όγκος	Άνοιγμα	Ανιτ Τιμή	Καπιτ Τιμή	Τελ Τιμή	Τιμή κλεισ.	Όγκος	Άνοιγτες θέσεις	Όγκος	Άνοιγτες θέσεις	Άνοιγμα	Ανιτ Τιμή	Καπιτ Τιμή	Τελ Τιμή	Τιμή κλεισ.	Όγκος	Άνοιγτες θέσεις	Όγκος	Άνοιγτες θέσεις	Όγκος	Άνοιγτες θέσεις			
3.800	0.000	0.000	0.000	0.001	-	-										0.000	0.000	0.000	2.42	-	-							0.038	
4.000	0.000	0.000	0.000	0.001	-	-										0.000	0.000	0.000	2.62	-	-							0.040	
4.400	0.000	0.000	0.000	0.001	-	-										0.000	0.000	0.000	3.02	-	-							0.044	
4.800	0.000	0.000	0.000	0.001	-	-										0.000	0.000	0.000	3.42	-	-							0.048	
5.200	0.000	0.000	0.000	0.001	-	-										0.000	0.000	0.000	3.82	-	-							0.052	
5.600	0.000	0.000	0.000	0.004	-	-										0.000	0.000	0.000	4.22	-	-							0.056	
6.000	0.000	0.000	0.000	0.003	-	-										0.000	0.000	0.000	4.62	-	-							0.060	
6.400	0.000	0.000	0.000	0.002	-	-										0.000	0.000	0.000	5.02	-	-							0.064	
6.800	0.000	0.000	0.000	0.001	-	-										0.000	0.000	0.000	5.42	-	-							0.068	
Σύνολο:						0	0																						
Αριθμός Πράξεων:						0																							

Προϊόν Δανεισμού	Υποκείμενος Τίτλος	Πολυμερείς Συναλλαγές[1]					Διμερείς Συναλλαγές[2]		Δανεισμός Τίτλων μέσω ΟΤC[3]
		Ανοιχτές θέσεις[5]	Προσφερόμενη ποσότητα	Μ.Σ.Τ[4]	Όγκος συναλλαγών	Μ.Σ.Τ[4]	Όγκος συναλλαγών	Όγκος συναλλαγών	
ALPHABOR	ALPHA ΥΠΗΡΕΣΙΩΝ ΣΥΜΜ (ΚΟ)	15,000	---	---	---	---	---	57,069,763	
TATTBOR	ATTICA BANK A.T.E. (ΚΟ)	---	---	---	---	---	---	4	
CENERBOR	CENERGY HOLDINGS (ΚΑ)	---	---	---	---	---	---	---	
EEEBOR	COCA-COLA HBC AG (ΚΟ)	3,988	---	---	---	---	---	70,546	
EUROBBOR	EUROBANK HOLDINGS (ΚΟ)	20,000	---	---	---	---	---	52,303,762	
FFGRPBOR	FOLLI-FOLLIE (ΚΟ)	---	---	---	---	---	---	900,530	
FOYRKBOR	FOURLIS ΣΥΜΜΕΤΟΧΩΝ (ΚΟ)	---	---	---	---	---	---	22,250	
INTRKBOR	INTRACOM HOLDINGS (ΚΟ)	---	---	---	---	---	---	---	
BELABOR	JUMBO (ΚΟ)	---	---	---	---	---	---	196,170	
LAMDABOR	LAMDA DEVELOPMENT(ΚΟ)	1,500	---	---	---	---	---	---	
MIGBOR	MARFIN INVESTMENT GROUP (ΚΟ)	---	---	---	---	---	---	844,474	
QUALBOR	QUALITY & RELIABILITY (ΚΟ)	---	---	---	---	---	---	---	
TITCBOR	TITAN CEMENT (ΚΑ)	2,200	---	---	---	---	---	221,379	
VIOBOR	VIOHALCO SA/NV (ΚΑ)	4,447	---	---	---	---	---	---	
ADMIEBOR	ΑΔΜΗΕ ΣΥΜΜΕΤΟΧΩΝ Α.Ε. (ΚΟ)	---	---	---	---	---	---	2,000,623	
AEGNBOR	ΑΕΡΟΠΟΡΙΑ ΑΙΓΑΙΟΥ (ΚΟ)	154	---	---	---	---	---	26,619	
ALMYBOR	ΑΛΟΥΜΥΛ (ΚΟ)	---	---	---	---	---	---	---	
GEKTERNABOR	ΓΕΚ ΤΕΡΝΑ (ΚΟ)	---	---	---	---	---	---	1,343	
PPCBOR	ΔΕΗ (ΚΟ)	3,000	---	---	---	---	---	3,089,947	
ETEBOB	ΕΘΝΙΚΗ ΤΡΑΠΕΖΑ (ΚΟ)	5,100	---	---	---	---	---	7,387,751	
ELLAKTORBOR	ΕΛΛΑΚΤΩΡ (ΚΟ)	1,000	---	---	---	10,000	0.01%	6,870	
EXAEBOR	ΕΛΛΗΝ. ΧΡΗΜΑΤΙΣΤΗΡΙΑ-Χ.Α. (ΚΟ)	3,000	---	---	---	---	---	153,601	
ELPEBOR	ΕΛΛΗΝΙΚΑ ΠΕΤΡΕΛΑΙΑ (ΚΟ)	---	---	---	---	---	---	57,955	
EYDAPBOR	ΕΥΔΑΠ (ΚΟ)	2,213	---	---	---	---	---	655,456	
MOHBOR	ΜΟΤΟΡ ΟΪΛ (ΚΟ)	10,200	---	---	---	---	---	497,941	
MYTILBOR	ΜΥΤΙΛΗΝΑΙΟΣ (ΚΟ)	1,000	---	---	13,326	3.31%	---	646,996	
PRABOR	ΟΛΠ (ΚΟ)	964	---	---	---	---	---	98,834	
OPAPBOR	ΟΠΑΠ (ΚΟ)	19,500	---	---	---	---	---	1,333,621	
HTOBOR	ΟΤΕ (ΚΟ)	3,000	---	---	---	---	---	2,649,146	
TPEIRBOR	ΠΕΙΡΑΙΩΣ FINANCIAL HOLD (ΚΟ)	5,000	---	---	---	---	---	6,145,501	
PLAISBOR	ΠΛΑΙΣΙΟ COMPUTERS (ΚΟ)	---	---	---	---	---	---	100	

Σημειώσεις Προϊόντων Δανεισμού

[1] - Πολυμερείς Συμβάσεις Δανειοδοσίας των μεθόδων 8-1, 8-2 και 8-3-3 (σύμφ. Με Αποφ.17 ΔΣ του Χρηματιστηρίου).

[2] - Διμερείς Συμβάσεις Δανειοδοσίας των μεθόδων 8-3-1 και 8-3-2 (σύμφ. Με Αποφ. 20 ΔΣ του Χρηματιστηρίου).

[3] - Τα στοιχεία Συναλλαγής Δανεισμού Τίτλων μέσω ΟΤC δηλώνονται από τους χειριστές ΣΑΤ και αφορούν τις ποσότητες που έχουν καταγραφεί στο ΣΑΤ έως και τη προηγούμενη εργάσιμη ημέρα.

[4] - Μ.Σ.Τ: - Μέση Σταθμισμένη Τιμή (ως προς τα τεμάχια)

[5] - Τα στοιχεία αφορούν σε ανοιχτές θέσεις πριν την έναρξη της συνεδρίασης

Προϊόν Δανεισμού	Υποκείμενος Τίτλος	Πολυμερείς Συναλλαγές[1]					Διμερείς Συναλλαγές[2]		Δανεισμός Τίτλων μέσω ΟΤC[3]
		Ανοιχτές θέσεις[5]	Προσφερόμενη ποσότητα	Μ.Σ.Τ[4]	Όγκος συναλλαγών	Μ.Σ.Τ[4]	Όγκος συναλλαγών	Μ.Σ.Τ[4]	Όγκος συναλλαγών
SARBOR	ΣΑΡΑΝΤΗΣ ΓΡ. (ΚΟ)	---	---	---	---	---	---	---	1,400
TENERGYBOR	ΤΕΡΝΑ ΕΝΕΡΓΕΙΑΚΗ (ΚΟ)	36,362	---	---	---	---	5,000	6.50%	12,892

Σημειώσεις Προϊόντων Δανεισμού

[1] - Πολυμερείς Συμβάσεις Δανειοδοσίας των μεθόδων 8-1, 8-2 και 8-3-3 (σύμφ. Με Αποφ.17 ΔΣ του Χρηματιστηρίου).

[2] - Διμερείς Συμβάσεις Δανειοδοσίας των μεθόδων 8-3-1 και 8-3-2 (σύμφ. Με Αποφ. 20 ΔΣ του Χρηματιστηρίου).

[3] - Τα στοιχεία Συναλλαγές Δανεισμού Τίτλων μέσω ΟΤC δηλώνονται από τους χειριστές ΣΑΤ και αφορούν τις ποσότητες που έχουν καταγραφεί στο ΣΑΤ έως και τη προηγούμενη εργάσιμη ημέρα.

[4] - Μ.Σ.Τ: - Μέση Σταθμισμένη Τιμή (ως προς τα τεμάχια)

[5] - Τα στοιχεία αφορούν σε ανοιχτές θέσεις πριν την έναρξη της συνεδρίασης

Κωδικό και ονομασίες Κλάδων Οικονομικής Δραστηριότητας του Χρηματιστηρίου Αθηνών

12003 - Διαπραγματεύσιμα Αμοιβαία Κεφάλαια	10101010 Υπηρεσίες Ηλεκτρονικών Υπολογιστών
10101015 Λογισμικό	10102030 Υλικό Υπολογιστών
15101010 Εξοπλισμός Τηλεπικοινωνιών	15102015 Υπηρεσίες Τηλεπικοινωνιών
20101010 Υγειονομικές Μονάδες	20101025 Υπηρεσίες Υγείας
20102010 Ιατρικός Εξοπλισμός	20103015 Φαρμακευτικά Προϊόντα
30101010 Τράπεζες	30202000 Διαφοροποιημένες Χρηματοοικονομικές Υπηρεσίες
30202010 Διαχείριση Κεφαλαίων & Θεματοφύλακες	30202015 Επενδυτικές Υπηρεσίες
30302010 Γενικές Ασφάλειες	30302015 Μεσίτες Ασφαλίσεων
30302025 Ασφάλειες Ιδιοκτησίας & Ζημιών	35101010 Συμμετοχές & Ανάπτυξη Ακίνητης Περιουσίας
35101015 Υπηρεσίες Ακίνητης Περιουσίας	35102000 Διαφοροποιημένες Α.Ε.Ε.Α.Π.
35102030 Α.Ε.Ε.Α.Π. Επαγγελματικών Χώρων	40201040 Υπηρεσίες Ενοικίασης και Χρηματοδοτικής Μίσθωσης
40202010 Κατασκευή Κατοικιών	40202015 Έπιπλα
40202020 Οικιακές Συσκευές	40203040 Ηλεκτρονική Ψυχαγωγία
40203045 Παιχνίδια	40204020 Ρούχα και Αξεσουάρ
40301010 Ψυχαγωγία	40301030 Εκδόσεις
40301035 Ραδιοτηλεοπτικοί Φορείς	40401010 Διαφοροποιημένοι Έμποροι
40401020 Εμπόριο Ενδυμάτων	40401025 Εμπόριο Προϊόντων Οικιακής Βελτίωσης
40401030 Εξειδικευμένο Λιανικό Εμπόριο	40501010 Αεροπορικές Εταιρείες
40501015 Ταξίδια & Τουρισμός	40501020 Τυχερά Παιχνίδια
40501025 Ξενοδοχεία & Πανσιόν	45101015 Απόσταση & Οιονοπαραγωγή
45101020 Αναψυκτικά	45102010 Γεωργεία, Αλιεία, Εκτροφή και Φυτείες
45102020 Τρόφιμα	45103010 Καπνός
45201010 Λιανικό & Χονδρικό Εμπόριο Τροφίμων	45201020 Είδη Προσωπικής Φροντίδας
50101010 Κατασκευές	50101030 Τσιμέντα
50101035 Άλλα Οικοδομικά Υλικά	50202010 Ηλεκτρικά Εξαρτήματα
50203000 Διαφοροποιημένες Βιομηχανίες	50203015 Πλαστικά
50203030 Υλικά Συσκευασίας	50204000 Μηχανήματα Βιομηχανικού Εξοπλισμού
50204020 Μηχανήματα Κατασκευών	50205010 Προμηθευτές Βιομηχανίας
50205020 Υποστηρικτικές Υπηρεσίες προς Επιχειρήσεις	50205030 Υπηρεσίες Μαζικής Εκτύπωσης
50206015 Εμπορικά Οχήματα & Ανταλλακτικά	50206030 Θαλάσσιες Μεταφορές
50206060 Υπηρεσίες Μεταφορών	55101000 Διαφοροποιημένα Υλικά
55101020 Κλωστοϋφαντουργικά Προϊόντα	55102000 Ορυχεία
55102010 Σίδηρος & Χάλυβας	55102015 Μεταλλουργία
55102035 Αλουμίνιο	60101000 Καθετοποιημένες Εταιρ. Πετρελαίου & Φυσικού Αερίου
60101020 Διυλιστήρια & Εμπορία Πετρελαιοειδών	65101010 Εναλλακτική Ηλεκτρική Ενέργεια
65101015 Συμβατική Ηλεκτρική Ενέργεια	65102030 Ύδρευση



ATHEX
Athens Stock Exchange

Λεωφ. Αθηνών 110 104 42 Αθήνα
110, Athinon Ave. GR 104 42 Athens
tel. (+30)210-33.66.800, fax (+30)210-33.66.101
www.athexgroup.gr