

21

Ημερήσιο Δελτίο
Συναλλακτικής Δραστηριότητας

Daily Official List
of Trading Activity

Πέμπτη, 25 Νοεμβρίου, 2021

Έτος: 142 Αύξων Αριθμός Συνεδρίασης: 224



ATHEXGROUP
Athens Exchange Group

Αποποίηση Ευθύνης:

Η εταιρεία Ελληνικά Χρηματιστήρια-Χρηματιστήριο Αθηνών Ανώνυμη Εταιρεία Συμμετοχών καταβάλλει κάθε δυνατή προσπάθεια ώστε να διασφαλίσει ότι οι πληροφορίες και τα λοιπά στοιχεία που εμφανίζονται στο Ημερήσιο Δελτίο Τιμών (Η.Δ.Τ.) είναι ορθά και πλήρη αλλά δεν έχει καμία ευθύνη για ενδεχόμενο λάθος ή παράλειψη στοιχείων και / ή ευθύνη σχετικά με την ακρίβεια, αξιοπιστία, επικαιροποίηση και πληρότητα των παραπάνω πληροφοριών και στοιχείων ή ευθύνη προερχόμενη άμεσα ή έμμεσα από την χρήση των παραπάνω πληροφοριών.

Η Εταιρία δεν έχει καμία ευθύνη για την ακρίβεια των στοιχείων που περιλαμβάνονται στις ανακοινώσεις των εισηγμένων εταιρειών. Πιθανές προσβολές δικαιωμάτων τρίτων από το περιεχόμενο των ανακοινώσεων συνιστούν αποκλειστική ευθύνη του αποστολέα των ανακοινώσεων.

Όλα τα αναγραφόμενα στο Η.Δ.Τ. στοιχεία παρέχονται μόνον για τους σκοπούς της πληροφόρησης και δεν συνιστούν παροχή επενδυτικών συμβουλών ή πρόσκληση για επένδυση σε κινητές αξίες που διαπραγματεύονται στο Χρηματιστήριο Αθηνών.

Αναγνωρίζεται και συμφωνείται ότι όλα τα δικαιώματα επί των πληροφοριών που εμφανίζονται στο Η.Δ.Τ. θα αποτελούν κυριότητα της εταιρίας και οποιοδήποτε άλλο δικαίωμα συμπεριλαμβανομένου του δικαιώματος πνευματικής ιδιοκτησίας, σήματος κλπ. ανήκουν στο Χρηματιστήριο Αθηνών.

Τα ανωτέρω στοιχεία αποτελούν ιδιοκτησία της Εταιρίας και προστατεύονται σύμφωνα με τις διατάξεις περί πνευματικής ιδιοκτησίας. Απαγορεύεται α) η με οποιοδήποτε τρόπο ή μέσο αναπαραγωγή, αναδημοσίευση, τροποποίηση, αντιγραφή, πώληση, μετάδοση ή διανομή του συνόλου ή μέρους τους, χωρίς αναφορά στην πηγή και β) η εμπορική εκμετάλλευση των στοιχείων από τρίτους.

Η Εταιρία δεν φέρει καμία ευθύνη προερχόμενη άμεσα ή έμμεσα από χρήση ή τυχόν αλλοίωση των ανωτέρω στοιχείων όταν αυτά χρησιμοποιούνται από

Ελληνικά Χρηματιστήρια - Χρηματιστήριο Αθηνών Α.Ε. Συμμετοχών

Λεωφόρος Αθηνών 110, 10442 Αθήνα, Τηλ: (210) 33.66.800, Fax: (210) 32.13.938

www.athexgroup.gr

Χρηματιστηριακό Κέντρο Θεσσαλονίκης

Κατούνη 16-18, Θεσ/νίκη 546 25, Τηλ: (2310) 567.667, Fax: (2310) 530.455

Συνεργητικό Κεφάλαιο Εξασφάλισης Επενδυτικών Υπηρεσιών

Φειδίου 14-16, Αθήνα 106 78, Τηλ: (210) 33.04.682, Fax: (210) 33.04.155

Επιτροπή Κεφαλαιαγοράς

Κολοκοτρώνη 1 & Σταδίου 1, Αθήνα 105 62, Τηλ: (210) 33.77.100, Fax: (210) 33.77.173

Πίνακας Περιεχομένων

Ενότητα 1: Στατιστικά Στοιχεία Χρεογράφων, Παραγώγων και Δανεισμού

- Οι Αγορές Χρεογράφων Παραγώγων Δανεισμού
- Χρηματιστηριακοί Δείκτες
- Αναλυτικά Στοιχεία Συναλλαγών Αγοράς Χρεογράφων
- Στοιχεία Συναλλαγών Κλάδων Χρηματιστηρίου Αθηνών & Χρηματοοικονομικών Προϊόντων (Δ.Α.Κ.)
- Οι 10 Μετοχές με τη μεγαλύτερη Άνοδο & Πτώση
- Αναλυτικά Στοιχεία Συναλλαγών Αγοράς Παραγώγων

Ενότητα 2: Αναλυτικά Στοιχεία Συναλλαγών Χρεογράφων

- Αναλυτικά Στοιχεία Συναλλαγών Χρεογράφων
- Σημειώσεις Χρεογράφων

Ενότητα 3: Στοιχεία Συναλλαγών Χρεογράφων

- Στοιχεία Συναλλαγών Πακέτων
- Στοιχεία Συναλλαγών Δικαιωμάτων

- Στοιχεία Δανεισμού Τίτλων
- Στοιχεία Συναλλαγών Εκποιήσεων
- Στοιχεία Συναλλαγών Εκποιήσεων Ενσώματων Ονομαστικών Μετοχών
- Στοιχεία Ενεργητικού Διαπραγματεύσιμων Αμοιβαίων Κεφαλαίων (Δ.Α.Κ.)
- Χαρακτηριστικά Διαπραγματεύσιμων Αμοιβαίων Κεφαλαίων (Δ.Α.Κ.)

Ενότητα 4: Ανακοινώσεις

Ενότητα 5: Ομόλογα Διαπραγματεύσιμα στην Αγορά Αξιών Σταθερού Εισοδήματος

- Ομολογιακά Δάνεια Επιχειρήσεων – Οργανωμένη Αγορά (Μετατρέψιμα)
- Ομολογιακά Δάνεια Επιχειρήσεων – Οργανωμένη Αγορά (Μη Μετατρέψιμα)
- Ομόλογα Ελληνικού Δημοσίου
- Έντοκα Γραμμάτια & Zero Coupon Ομόλογα Ελληνικού Δημοσίου
- Ομόλογα Ελληνικού Δημοσίου Διαπραγματεύσιμα με τη Μέθοδο Εκφώνησης - Αντιφώνησης
- Ομόλογα Κρατικών Τραπεζών

Ενότητα 6: Πρόσθετα Στοιχεία Ενημέρωσης

- Πίνακας Μελών Χρηματιστηρίου Αθηνών και Μελών ΕΤ.ΕΚ.
- Πίνακας Μετοχών Υπό Ειδική Διαπραγμάτευση
- Γνωστοποιήσεις Συναλλαγών - Κατάλογος Υπόχρεων Προσώπων

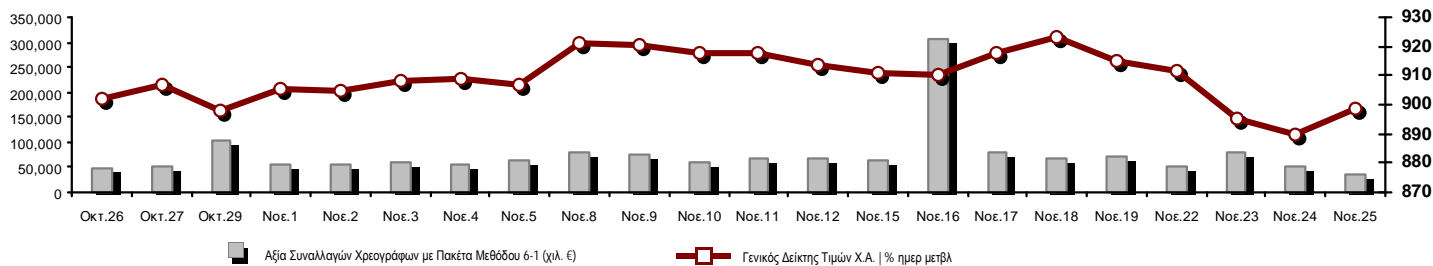
Ενότητα 7: Αναλυτικά Στοιχεία Συναλλαγών Αγοράς Παραγώγων

- Συμβόλαια Μελλοντικής Εκπλήρωσης σε Δείκτες
- Συμβόλαια Μελλοντικής Εκπλήρωσης σε Μετοχές
- Δικαιώματα Προαίρεσης σε Δείκτες
- Δικαιώματα Προαίρεσης σε Μετοχές
- Στοιχεία Συναλλαγών Προϊόντων Δανεισμού

Παράρτημα Α: Κωδικοί και ονομασίες Κλάδων Οικονομικής Δραστηριότητας του Χρηματιστηρίου Αθηνών

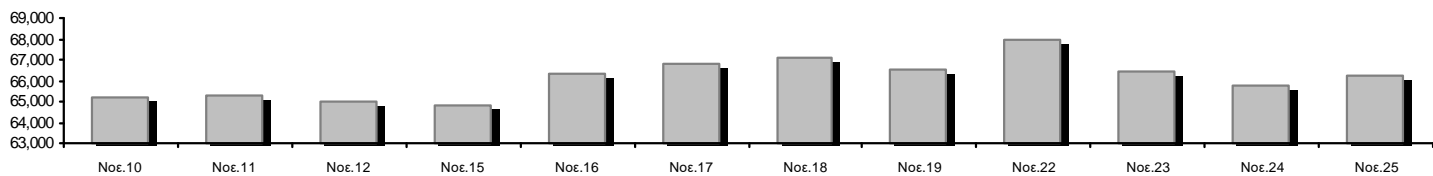
Οι Αγορές Χρεογράφων Παραγώγων Δανεισμού

Γενικός Δείκτης Τιμών και Αξία Συναλλαγών Μετοχών και Παραγώγων

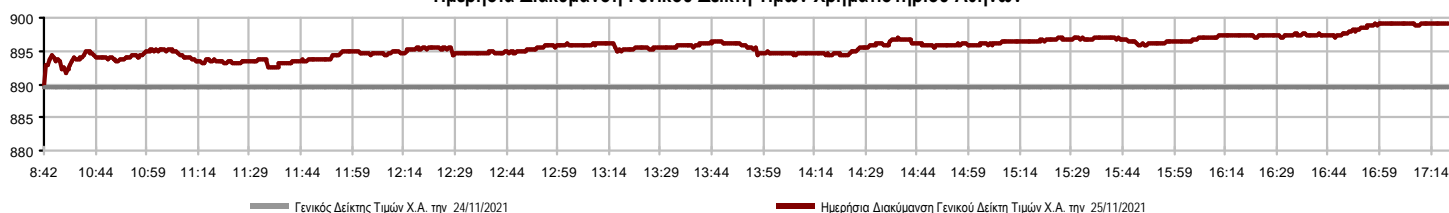


Κεφαλαιοποίηση Χ.Α. (εκατ €) **:	66,231.55		Συνολικές Ανοικτές Θέσεις σε Παράγωγα	343,942
Ημερήσια μεταβολή: εκατ. € %	482.59	0.73%	Ανοικτές θέσεις σε ΣΜΕ επί Δεικτών % ημερ μετβλ	3,438 0.50%
Μέση ετήσια Κεφ/ποίηση: εκατ. € % Μετβλ. Μέση προηγ. έτος	60,422.71	27.50%	Ανοικτές θέσεις σε ΣΜΕ επί μετοχών % ημερ μετβλ	338,218 1.35%
Γενικός Δείκτης Τιμών Χ.Α. % ημερ μετβλ	898.97	1.06%	Ανοικτές θέσεις σε Δικαιώματα επί Δεικτών % ημερ μετβλ	842 -1.06%
Κεφαλαιοποίηση Γενικού Δείκτη (εκατ. €)	60,580.92		Ανοικτές θέσεις σε Δικαιώματα επί μετοχών % ημερ μετβλ	1,444 3.22%
Ημερήσια μεταβολή (εκατ. €)	441.68			
Αξία Συναλλαγών Χρεογράφων με Πακέτα Μεθόδου 6-1 (χιλ. €)	36,948.96		Πλήθος Συμβολαίων Παραγώγων:	9,073
Ημερήσια μεταβολή: %	-13,568.83	-26.86%	Ημερήσια μεταβολή: τμχ %	-13,709 -60.17%
Μέση Αξία Συν/γών ΥiD: χιλ. € % Μετβλ Μέση προηγ. έτος	71,510.63	11.66%	Μέσος Όγκος Συμβ. ΥiD: % Μετβλ Μέσο προηγ. Έτος	48,858 21.96%
Αξία Συναλλαγών Πακέτων Μεθόδου 6-1 (χιλ. €)	3,710.55		Πλήθος Πράξεων Παραγώγων:	888
Αξία Συναλλαγών Πακέτων Μεθόδου 6-2 & 6-3 (χιλ. €)	35.52		Ημερήσια μεταβολή: πλήθος %	-715 -44.60%
Αξία Συναλλαγών Ομολόγων (χιλ.€)	742.04		Μέσο Πλήθος Πράξεων ΥiD: % Μετβλ Μέσο προηγ. Έτος	2,165 -18.45%
Όγκος Συναλλαγών Χρεογράφων με Πακέτα Μεθόδου 6-1 (χιλ. Τμχ)	11,129.13		Συνολικές Ανοικτές Θέσεις σε Δανεισμό	137,224
Ημερήσια μεταβολή: χιλ. τμχ %	-8,903.76	-44.45%	Ημερήσια μεταβολή: τμχ %	-86,020 -38.53%
Μέσος Όγκος Συν/γών ΥiD: % Μετβλ Μέσο προηγ. Έτος	35,613.69	-13.33%	Πλήθος Συναλλαγών Δανεισμού (Πολυμερής/Διμερής)	11,737
Όγκος Συναλλαγών Πακέτων Μεθόδου 6-1 (χιλ. Τεμάχια)	468.51		Ημερήσια μεταβολή: τμχ %	11,737
Όγκος Συναλλαγών Πακέτων Μεθόδου 6-2 & 6-3 (χιλ. Τεμάχια)	2.67		Πλήθος Πολυμερών Συναλλαγών	404
Όγκος Συναλλαγών Ομολόγων	740,000		Πλήθος Διμερών Συναλλαγών	11,333
Πλήθος Πράξεων Χρεογράφων με Πακέτα Μεθόδου 6-1	19,994		Πλήθος Πράξεων Δανεισμού:	12
Ημερήσια μεταβολή: πλήθος %	-6,986	-25.89%	Ημερήσια μεταβολή: %	12
Μέσο Πλήθος Πράξεων ΥiD: % Μετβλ Μέσο προηγ. Έτος	30,643	-6.11%	Πλήθος Πράξεων Πολυμερών Συναλλαγών	10
Πλήθος πακέτων Μεθόδου 6-1	8		Πλήθος Πράξεων Διμερών Συναλλαγών	2
Πλήθος πακέτων Μεθόδου 6-2 & 6-3	3			
Πλήθος συναλλαγών Ομολόγων	50			

Κεφαλαιοποίηση Χ.Α. (εκατ €) **



Ημερήσια Διακύμανση Γενικού Δείκτη Τιμών Χρηματιστηρίου Αθηνών



Χρηματιστηριακοί Δείκτες

Όνομασία Δείκτη	25/11/2021	24/11/2021	Δ μον.	Δ %	Κατώτερη	Ανώτερη	Κατ.έτους	Ανωτ.έτους	Ετησ. μεταβ.
Γενικός Δείκτης Τιμών Χ.Α.	898.97 #	889.58	9.39	1.06%	889.58	899.17	726.02	931.94	11.12% #
Δείκτης ATHEX ESG	1,016.62 #	1,004.48	12.14	1.21%	1,004.48	1,016.62	968.19	1,054.56	--- -
FTSE/Χ.Α. Large Cap	2,158.04 #	2,133.09	24.95	1.17%	2,133.09	2,158.32	1,718.82	2,259.27	11.55% #
FTSE/Χ.Α. Mid Cap	1,533.92 €	1,535.79	-1.87	-0.12%	1,524.49	1,550.36	1,026.21	1,731.39	38.52% #
FTSE/Χ.Α.-Χ.Α.Κ. Τραπεζικός Δείκτης	441.83 #	438.58	3.25	0.74%	438.58	443.64	306.88	483.96	12.48% #
FTSE/Χ.Α. Υψηλής Μερισματικής Απόδοσης	3,069.56 #	3,025.38	44.18	1.46%	3,025.38	3,069.56	2,542.41	3,169.38	13.52% #
FTSE/Χ.Α. Διεθνούς Δραστηριοποίησης Plus	2,395.75 #	2,362.97	32.78	1.39%	2,362.97	2,398.19	1,943.84	2,565.79	14.01% #
FTSE/Χ.Α. Mid & Small Cap Θεμελιωδών Μεγεθών	4,662.64 #	4,582.40	80.24	1.75%	4,582.40	4,670.02	2,996.13	4,743.56	49.25% #
Δείκτης ATHEX Select Plus	3,402.75 #	3,355.49	47.26	1.41%	3,355.49	3,402.75	2,805.20	3,565.24	10.46% #
Δείκτης ATHEX Select	4,680.74 #	4,591.99	88.75	1.93%	4,591.99	4,682.05	2,785.00	4,786.92	54.59% #
FTSE/Χ.Α. Δείκτης Αγοράς	536.27 #	530.16	6.11	1.15%	530.16	536.33	424.25	554.77	13.23% #
Δείκτης Συνολικής Απόδοσης Γενικού Δείκτη Χ.Α.	1,541.84 #	1,525.73	16.11	1.06%	1,525.73	1,542.19	1,220.96	1,591.84	13.33% #
FTSE/Χ.Α. Large Cap Συνολικής Απόδοσης	3,355.23 #	3,316.45	38.78	1.17%			2,707.58	3,454.51	12.99% #
FTSE/Χ.Α. Mid Cap Συνολικής Απόδοσης	1,968.53 €	1,970.36	-1.83	-0.09%			1,313.08	2,114.50	41.62% #
FTSE/Χ.Α.-Χ.Α.Κ. Τραπεζικός Δείκτης Συνολ. Απόδ.	380.43 #	377.63	2.80	0.74%			283.07	421.45	10.56% #
Ελληνικός Δείκτης Mid & Small Cap	1,387.84 #	1,367.90	19.94	1.46%	1,367.90	1,387.84	1,110.37	1,442.42	15.41% #
FTSE/Χ.Α. Τράπεζες	583.77 #	579.47	4.30	0.74%	579.47	586.16	405.46	639.42	12.48% #
FTSE/Χ.Α. Ασφάλειες	1,936.54 #	1,913.78	22.76	1.19%	1,913.78	1,939.68	1,808.06	2,192.44	1.42% #
FTSE/Χ.Α. Χρηματοοικονομικές Υπηρεσίες	742.27 €	744.22	-1.95	-0.26%	739.44	747.64	679.98	843.74	-2.84% €
FTSE/Χ.Α. Βιομηχανικά Προϊόντα & Υπηρεσίες	3,714.49 #	3,651.38	63.11	1.73%	3,645.96	3,715.86	2,762.19	3,996.37	26.65% #
FTSE/Χ.Α. Εμπόριο	49.85 #	49.37	0.48	0.97%	49.34	50.46	46.54	58.68	0.56% #
FTSE/Χ.Α. Ακίνητης Περιουσίας	5,014.25 #	4,986.94	27.31	0.55%	4,986.94	5,061.47	4,187.35	5,770.64	3.92% #
FTSE/Χ.Α. Καταναλωτικά Προϊόντα & Υπηρεσίες	7,234.41 #	7,206.11	28.30	0.39%	7,206.11	7,333.81	6,939.31	9,231.17	-7.04% €
FTSE/Χ.Α. Τρόφιμα & Ποτά	11,041.09 #	10,914.38	126.71	1.16%	10,914.38	11,042.04	9,045.03	12,311.96	11.69% #
FTSE/Χ.Α. Πρώτες Ύλες	7,664.96 #	7,501.45	163.51	2.18%	7,501.45	7,664.96	5,233.31	8,597.84	24.56% #
FTSE/Χ.Α. Κατασκευές & Υλικά	3,126.47 #	3,092.11	34.36	1.11%	3,088.46	3,128.91	2,565.75	3,422.77	13.23% #
FTSE/Χ.Α. Ενέργεια	3,521.06 #	3,420.16	100.90	2.95%	3,413.34	3,521.06	2,835.10	3,724.35	18.76% #
FTSE/Χ.Α. Ταξίδια & Αναψυχή	2,017.37 #	1,974.73	42.64	2.16%	1,974.73	2,017.37	1,540.34	2,183.50	16.44% #
FTSE/Χ.Α. Τεχνολογία	2,107.11 #	2,042.66	64.45	3.16%	2,042.66	2,107.71	1,043.00	2,137.85	92.90% #
FTSE/Χ.Α. Τηλεπικοινωνίες	4,319.28 #	4,257.65	61.63	1.45%	4,257.65	4,349.55	3,294.37	4,734.07	18.51% #
FTSE/Χ.Α. Υπηρεσίες Κοινής Ωφέλειας	5,272.96 #	5,262.33	10.63	0.20%	5,245.76	5,294.78	4,264.97	5,607.62	14.56% #
FTSE/Χ.Α. Προσωπικά Προϊόντα	8,383.23 #	8,376.64	6.59	0.08%	8,323.63	8,440.87	8,263.08	9,116.06	-7.31% €
Δείκτης Όλων των Μετοχών Χ.Α.	231.73 #	230.11	1.62	0.70%	231.73	231.73	175.88	237.97	23.56% #
Ελληνικός Δείκτης Εταιρικών Ομολόγων	127.77 €	127.80	-0.03	-0.03%			122.29	128.79	4.68% #
Ελληνικός Δείκτης Τιμών Εταιρικών Ομολόγων	95.65 €	95.69	-0.03	-0.04%			93.98	96.93	1.93% #

Σημείωση 1: Το κλείσιμο των Δεικτών FTSE/Μed 100, Ελληνικός Δείκτης Εταιρικών Ομολόγων και, Ελληνικός Δείκτης Τιμών Εταιρικών Ομολόγων αφορούν την συνεδρίαση της 23/11/2021.

Σημείωση 2: Ο Ελληνικός Δείκτης Mid & Small Cap είναι Customized δείκτης υπολογιζόμενος από το Χρηματιστήριο Αθηνών.

Αναλυτικά Στοιχεία Συναλλαγών Αγοράς Χρεογράφων

	Όλα τα Χρεόγραφα	Κύρια Αγορά	Επιτήρηση	Διαπραγματεύσιμα Αμοιβαία Κεφάλαια
Σύνολα	119	107	11	1
Ανοδικές / Καθοδικές / Σταθερές:	86 / 20 / 13	81 / 17 / 9	4 / 3 / 4	1 / 0 / 0
Κεφαλαιοποίηση Χ.Α. (εκατ €) **	66,231.55	65,906.90	324.65	
Μέση Ημερήσια Αξία Συνγών (χιλ. €)	71,510.63	71,285.68	274.05	17.44
Αξία Συναλλαγών	36,984.48	36,581.55	399.02	3.91
Κύριος Πίνακας:	33,238.42	32,884.98	349.52	3.91
Προσυμφωνημένων Συναλλαγών 6_1_2_3:	3,746.06	3,696.56	49.50	0.00
Πίνακας Εκποιήσεων:	0.00	0.00	0.00	0.00
Πίνακας Ειδικών Όρων:	0.00	0.00	0.00	0.00
Μέσος Ημερήσιος Όγκος Συναλλαγών	35,613,688	34,444,411	1,196,170	839
Όγκος Συναλλαγών	11,131,799	10,143,070	988,548	181
Κύριος Πίνακας:	10,660,612	9,781,883	878,548	181
Προσυμφωνημένων Συναλλαγών 6_1_2_3:	471,187	361,187	110,000	0
Πίνακας Εκποιήσεων:	0	0	0	0
Πίνακας Ειδικών Όρων:	0	0	0	0
Μέσο Ημερήσιο Πλήθος Πράξεων	30,643	30,346	296	2
Αριθμός Πράξεων	19,997	19,685	309	3
Κύριος Πίνακας:	19,986	19,675	308	3
Προσυμφωνημένων Συναλλαγών 6_1_2_3:	11	10	1	0
Πίνακας Εκποιήσεων:	0	0	0	0
Πίνακας Ειδικών Όρων:	0	0	0	0

Στοιχεία Συναλλαγών Κλάδων Χρηματιστηρίου Αθηνών & Χρηματοοικονομικών Προϊόντων (Δ.Α.Κ.)

Κωδικός	Κλάδοι	Ανοδικές / Καθοδικές / Σταθερές	Αριθμός Πράξεων	Όγκος Συναλλαγών	Αξία Συναλλαγών	% στη Συνολική Αξία
12000	- Χρηματοοικονομικά Προϊόντα	1 / 0 / 0	3	181	3,914.54	0.01%
3510	- Ακίνητη Περιουσία	4 / 1 / 3	476	158,378	728,060.30	1.97%
3030	- Ασφάλειες	2 / 0 / 0	39	7,410	36,018.20	0.10%
5020	- Βιομηχανικά Προϊόντα & Υπηρεσίες	13 / 3 / 2	2,235	1,067,660	3,319,535.03	8.99%
4040	- Εμπόριο	5 / 0 / 0	517	179,156	537,507.94	1.46%
6010	- Ενέργεια	3 / 1 / 0	624	83,434	961,290.82	2.60%
4020	- Καταναλωτικά Προϊόντα & Υπηρεσίες	6 / 1 / 1	1,106	157,401	1,437,937.86	3.89%
5010	- Κατασκευές & Υλικά Κατασκευών	8 / 2 / 3	1,466	636,581	1,917,753.68	5.19%
4030	- Μέσα Ενμέρωσης	0 / 1 / 0	4	1,310	637.90	0.00%
4520	- Προσωπική Φροντίδα, Φάρμακα & Παντοπωλεία	2 / 1 / 0	145	39,338	259,131.98	0.70%
5510	- Πρώτες Ύλες	12 / 2 / 1	1,058	487,225	1,286,826.84	3.48%
4050	- Ταξίδια και Αναψυχή	4 / 2 / 0	2,182	745,402	5,769,322.16	15.62%
1010	- Τεχνολογία	11 / 0 / 0	666	213,547	836,341.81	2.26%
1510	- Τηλεπικοινωνίες	2 / 0 / 0	1,951	346,281	5,322,726.31	14.41%
3010	- Τράπεζες	4 / 2 / 0	4,164	5,446,319	6,460,256.56	17.49%
4510	- Τρόφιμα, Ποτά & Καπνοβιομηχανίες	2 / 1 / 2	139	18,416	336,497.54	0.91%
2010	- Υγεία	3 / 0 / 0	95	204,072	107,386.52	0.29%
6510	- Υπηρεσίες Κοινής Ωφέλειας	4 / 1 / 0	2,487	822,320	7,076,514.01	19.16%
3020	- Χρηματοοικονομικές Υπηρεσίες	0 / 2 / 1	390	461,030	541,338.11	1.47%

Οι 10 Μετοχές με τη μεγαλύτερη Άνοδο & Πτώση

Κύρια Αγορά

Μετοχές με τη μεγαλύτερη Θετική μεταβολή τιμής	Τιμή κλεισ.	Μεταβ.	Μετοχές με τη μεγαλύτερη Αρνητική μεταβολή τιμής	Τιμή κλεισ.	Μεταβ.
ΑΛΟΥΜΥΛ (ΚΟ)	2.45	6.52% #	ΑΤΤΙΣΑ BANK Α.Τ.Ε. (ΚΟ)	0.615	-29.55% α
ΑΒΑΞ Α.Ε. (ΚΟ)	1.08	6.09% #	ΙΝΤΕΡΓΟΥΝΤ-ΞΥΛΕΜΠΟΡΙΑ (ΚΟ)	0.25	-3.85% α
ΙΝΤΕΑΛ ΟΜΙΛΟΣ (ΚΟ)	3.54	5.05% #	ΚΡΙ - ΚΡΙ (ΚΟ)	8.34	-1.88% α
ΕΡΣΙΛΟΝ ΝΕΤ (ΚΟ)	5.34	4.71% #	ΙΚΤΙΝΟΣ ΕΛΛΑΣ (ΚΟ)	0.836	-0.48% α
ΠΛΑΣΤΙΚΑ ΘΡΑΚΗΣ (ΚΟ)	6.95	3.73% #	ΔΕΗ (ΚΟ)	9.7	-0.31% α
ΣΙΔΑΜΑ ΜΕΤΑΛΛΟΥΡΓΙΚΗ (ΚΟ)	2.86	3.62% #	ΕΛΛΗΝ. ΧΡΗΜΑΤΙΣΤΗΡΙΑ-Χ.Α. (ΚΟ)	3.69	-0.27% α
QUEST ΣΥΜΜΕΤΟΧΩΝ (ΚΟ)	17.5	3.55% #	ΕΛΛΑΔΟΣ ΤΡΑΠΕΖΑ (ΚΟ)	16.84	-0.12% α
UNIBIOS (ΚΟ)	0.704	3.53% #			
ΕΛΛΑΚΤΩΡ (ΚΟ)	1.316	3.46% #			
ΑΕΡΟΠΟΡΙΑ ΑΙΓΑΙΟΥ (ΚΟ)	5.02	3.40% #			

Μετοχές με τη μεγαλύτερη Αξία Συναλλαγών	Αξία (χιλ. €)	Μεταβ.	Μετοχές με το μεγαλύτερο Όγκο Συναλλαγών	Όγκος	Μεταβ.
ΔΕΗ (ΚΟ)	5,393.95	-0.31% α	ΑΛΡΗΑ ΥΠΗΡΕΣΙΩΝ ΣΥΜΜ (ΚΟ)	2,597,734	1.34% #
ΟΠΑΠ (ΚΟ)	5,352.92	2.07% #	ΕΥΡΟΒΑΝΚ HOLDINGS (ΚΟ)	1,719,827	0.54% #
ΟΤΕ (ΚΟ)	5,309.50	1.45% #	ΠΕΙΡΑΙΩΣ FINANCIAL HOLD (ΚΟ)	739,504	0.66% #
ΑΛΡΗΑ ΥΠΗΡΕΣΙΩΝ ΣΥΜΜ (ΚΟ)	2,841.72	1.34% #	ΔΕΗ (ΚΟ)	554,434	-0.31% α
ΕΥΡΟΒΑΝΚ HOLDINGS (ΚΟ)	1,595.54	0.54% #	ΟΠΑΠ (ΚΟ)	422,769	2.07% #
ΜΥΤΙΛΗΝΑΙΟΣ (ΚΟ)	1,310.18	1.70% #	ΕΘΝΙΚΗ ΤΡΑΠΕΖΑ (ΚΟ)	362,520	1.74% #
JUMBO (ΚΟ)	1,198.18	0.16% #	ΟΤΕ (ΚΟ)	344,881	1.45% #
ΤΕΡΝΑ ΕΝΕΡΓΕΙΑΚΗ (ΚΟ)	1,194.92	0.43% #	ΣΕΝΕΡΓΥ HOLDINGS (ΚΑ)	204,364	1.50% #
ΠΕΙΡΑΙΩΣ FINANCIAL HOLD (ΚΟ)	1,020.65	0.66% #	ΑΒΑΞ Α.Ε. (ΚΟ)	196,947	6.09% #
ΕΘΝΙΚΗ ΤΡΑΠΕΖΑ (ΚΟ)	974.03	1.74% #	ΕΛΒΑΛΧΑΛΚΟΡ (ΚΟ)	185,404	2.15% #

Σημείωση: Απεικονίζονται οι Μετοχές που δεν ανήκουν στην Κατηγορία Επιτήρησης και πραγματοποιήσαν κατά τη διάρκεια της συνεδρίασης Αξία Συναλλαγών μεγαλύτερη από 10,000 Ευρώ.

Αναλυτικά Στοιχεία Συναλλαγών Αγοράς Παραγώγων

	Αριθμός Πράξεων	Όγκος	Ανοικτές θέσεις
Σ.Μ.Ε. σε Δείκτες	155	548	3,438
FTSE/X.A. Τράπεζες	0	0	8
FTSE/X.A. Large Cap	155	548	3,430
Σ.Μ.Ε. σε Μετοχές	714	8,277	338,218
ΑΔΜΗΕ ΣΥΜΜΕΤΟΧΩΝ Α.Ε. (ΚΟ)	6	22	5,285
ΑΛΡΗΑ ΥΠΗΡΕΣΙΩΝ ΣΥΜΜ (ΚΟ)	91	4,150	110,123
ΑΤΤΙΚΑ BANK Α.Τ.Ε. (ΚΟ)	1	1	73
COCA-COLA HBC AG (ΚΟ)	0	0	111
CENERGY HOLDINGS (ΚΑ)	37	205	11,778
ΕΛΛΑΚΤΩΡ (ΚΟ)	35	226	9,152
EUROBANK HOLDINGS (ΚΟ)	24	357	29,164
ΕΥΔΑΠ (ΚΟ)	1	5	907
FOURLIS ΣΥΜΜΕΤΟΧΩΝ (ΚΟ)	34	68	3,527
ΓΕΚ ΤΕΡΝΑ (ΚΟ)	23	75	7,365
ΕΛΛΗΝ. ΧΡΗΜΑΤΙΣΤΗΡΙΑ-Χ.Α. (ΚΟ)	8	40	1,290
ΕΛΛΗΝΙΚΑ ΠΕΤΡΕΛΑΙΑ (ΚΟ)	6	10	2,421
INTRACOM HOLDINGS (ΚΟ)	33	152	7,932
JUMBO (ΚΟ)	15	34	2,143
LAMDA DEVELOPMENT(ΚΟ)	21	62	6,414
MARFIN INVESTMENT GROUP (ΚΟ)	0	0	26,003
ΜΟΤΟΡ ΟΪΛ (ΚΟ)	24	102	3,017
ΜΥΤΙΛΗΝΑΙΟΣ (ΚΟ)	31	249	7,209
ΕΘΝΙΚΗ ΤΡΑΠΕΖΑ (ΚΟ)	84	1,206	37,444
ΟΠΑΠ (ΚΟ)	78	369	1,673
ΟΤΕ (ΚΟ)	44	263	3,322
ΟΛΠ (ΚΟ)	6	15	551
ΠΕΙΡΑΙΩΣ FINANCIAL HOLD (ΚΟ)	10	265	33,654
ΔΕΗ (ΚΟ)	55	249	16,093
ΤΕΡΝΑ ΕΝΕΡΓΕΙΑΚΗ (ΚΟ)	8	24	1,818
ΤΙΤΑΝ CEMENT (ΚΑ)	4	23	1,452
ΒΙΟΗΑΛCO SA/NV (ΚΑ)	35	105	8,297
Δικαιώματα σε Δείκτες	14	198	842
FTSE/X.A. Large Cap	14	198	842
Δικαιώματα σε Μετοχές	5	50	1,444
ΑΛΡΗΑ ΥΠΗΡΕΣΙΩΝ ΣΥΜΜ (ΚΟ)	0	0	0
ΕΘΝΙΚΗ ΤΡΑΠΕΖΑ (ΚΟ)	0	0	323
ΟΠΑΠ (ΚΟ)	0	0	20
ΟΤΕ (ΚΟ)	0	0	40
ΠΕΙΡΑΙΩΣ FINANCIAL HOLD (ΚΟ)	0	0	0
ΔΕΗ (ΚΟ)	5	50	1,061
Συνολική Δραστηριότητα	888	9,073	343,942

Πληθος Χρεογράφων	Ονομ. Αξία	Μερίσματα [1]			Ημερ.Τελευτ.Αποκοπής		Σημ.	Χρεόγραφα	Τιμή κλεισίματος	% μεταβ.	Προηγ. Κλείσιμο- ημ/νία	Άνοιγμα	Κατωτ Τιμή	Ανωτ Τιμή	Τελ Τιμή	Σταθμ Τιμή	Τελευταία ζήτηση [7]	Τελευταία προσφορά [7]	Ρ/Ε μετά φ.	Χρήση	Όγκος	Πράξεις	Αξία Συναλλαγών[8]	Χ.Α. Εταιρείας (χιλ. €) [3,5]	Χαμηλό έτους	Υψηλό έτους	Κλάδος [4]
		2018	2019	2020	Μέρισμα [2]	Δικαίωμα																					
66,948,210	0.300	---	---	---	22/09/2015	22/09/2015	5179	FOLLI-FOLLIE (ΚΟ)	4.8	---	4.8	24/05/2018	---	---	---	---	---	---	---	---	---	---	---	321,351.41	4.8	4.8	40401030
12,417,000	0.310	0.0205	---	---	27/08/2019	28/08/2017	5233	MLS ΠΛΗΡΟΦΟΡΙΚΗ (ΚΟ)	0.57	---	0.57	12/05/2020	---	---	---	---	---	---	---	---	---	---	---	7,077.69	0.57	0.57	10101015
33,301,715	0.320	---	---	---	27/06/2003	08/07/2009	5241	ΑΕΓΕΚ (ΚΟ)	0.035	---	0.035	25/06/2020	---	---	---	---	---	---	---	---	---	---	---	1,165.56	0.035	0.035	50101010
31,543,600	0.420	---	---	---	19/07/2010	19/12/2018	5205	ΑΛΛΑΝΤΟΒΙΟΜ/ΝΙΑ ΡΕΘΥΜΝΟΥ (ΚΟ)	1.09	---	1.085	# 30/04/2019	---	---	---	---	---	---	---	---	---	---	---	34,382.52	1.085	1.09	45102020
77,126,446	0.340	---	---	---	23/05/2005	18/08/2011	5206	Γ.Ε. ΔΗΜΗΤΡΙΟΥ (ΚΟ)	0.0125	---	0.0125	30/04/2019	---	---	---	---	---	---	---	---	---	---	---	964.08	0.0125	0.0125	40202020
8,418,750	0.300	0.32	0.095	---	26/08/2020	27/06/2012	5260	ΓΕΚΕ (ΚΟ)	5.75	---	5.75	26/10/2021	---	---	---	---	---	---	---	---	---	---	---	48,407.81	3.72	7.4	40501025
7,085,888	1.59	---	---	---	02/07/1996	06/09/2010	5216	ΕΛΒΙΕΜΕΚ (ΚΟ)	2.6	---	2.6	30/09/2019	---	---	---	---	---	---	---	---	---	---	---	18,423.31	2.6	2.6	35101010
25,179,640	0.600	---	---	---	08/08/1994	19/09/2000	5191	Ι. ΜΠΟΥΤΑΡΗΣ & ΥΙΟΣ (ΚΟ)	0.026	---	0.026	01/10/2018	---	---	---	---	---	---	---	---	---	---	---	742.45	0.026	0.026	45101015
1,540,000	0.600	---	---	---	08/08/1994	19/09/2000	5192	Ι. ΜΠΟΥΤΑΡΗΣ & ΥΙΟΣ (ΠΟ)	0.057	---	0.057	01/10/2018	---	---	---	---	---	---	---	---	---	---	---	742.45	0.057	0.057	45101015

Σημειώσεις Χρεογράφων

Κωδικός	Κείμενο σημείωσης
()	- Προσαρμοσμένα Μέρισματα λόγω διανομής Δωρεάν μετοχών.
*	- Τελευταία προσαρμοσμένη τιμή κλεισίματος.
[1]	- Καθαρά μερίσματα.
[2]	- Στη στήλη "Ημερ. Αποκοπής τελευταίου δικαιώματος" αναφέρεται η Ημερομηνία εισαγωγής για Νέες Εταιρείες.
[3]	- Η Χρηματιστηριακή αξία αναφέρεται στο σύνολο των μετοχών
[4]	- Η κωδικοποίηση των Κλάδων Οικονομικής Δραστηριότητας του Χ.Α. παρουσιάζονται στο Παράρτημα Α
[5]	- Η Χρηματιστηριακή Αξία αναφέρεται στο σύνολο των κατηγοριών μετοχών (εφόσον έχουν εισαχθεί περισσότερες της μιας κατηγορίες) και δεν αναφέρεται σε επιμέρους κατηγορίες μετοχών μιας εταιρείας.
[6]	- Ρ/Ε μεγαλύτερο του 100
[7]	- Τελευταία εικόνα του Βιβλίου Εντολών πριν το τέλος της συνεδρίασης
[8]	- Στην Αξία Συναλλαγών των Μετοχών περιλαμβάνονται όλοι οι τύποι Πακέτων
4750	- Μεταφορά στην Κατηγορία Επιτήρησης από 8/4/2011.
4912	- Μεταφορά στην κατηγορία Επιτήρησης από 31/7/2012.
4955	- Μεταφορά στην Επιτήρηση από 5/4/2013.
4957	- Μεταφορά στην Επιτήρηση από 5/4/2013.
4958	- Μεταφορά στην Επιτήρηση από 5/4/2013.
4959	- Μεταφορά στην Επιτήρηση από 5/4/2013.
5093	- Μεταφορά στην Κατηγορία Επιτήρησης από 8/4/2015.
5112	- Μεταφορά στην Κατηγορία Επιτήρησης από 15/04/2016.
5115	- Μεταφορά στην Κατηγορία Επιτήρησης από 15/04/2016.
5141	- Μεταφορά στην Κατηγορία Επιτήρησης από 10/05/2017.
5160	- Μεταφορά στην Κατηγορία Επιτήρησης από 15/04/2016.
5162	- Μεταφορά στην Κατηγορία Επιτήρησης από 21/12/2009.
5165	- Μεταφορά στην Κατηγορία Επιτήρησης από 15/02/2018.
5179	- Αναστολή διαπραγμάτευσης από 25/05/2018.
5191	- Αναστολή διαπραγμάτευσης από 02/10/2018.
5192	- Αναστολή διαπραγμάτευσης από 02/10/2018.
5193	- Μεταφορά στην κατηγορία Επιτήρησης από 25/10/2018.
5194	- Μεταφορά στην κατηγορία Επιτήρησης από 25/10/2018.
5197	- Μεταφορά στην κατηγορία Επιτήρησης από 07/11/2018.
5205	- Αναστολή διαπραγμάτευσης από 02/05/2019.
5206	- Αναστολή διαπραγμάτευσης από 02/05/2019.
5216	- Αναστολή διαπραγμάτευσης από 01/10/2019.
5232	- Μεταφορά στην Κατηγορία Επιτήρησης από 08/04/2011.
5233	- Αναστολή διαπραγμάτευσης από 13/05/2020.
5241	- Αναστολή διαπραγμάτευσης από 26/06/2020
5243	- Αναστολή διαπραγμάτευσης από 01/07/2020.
5245	- Μεταφορά στη Κατηγορία Επιτήρησης από 09/07/2020.
5246	- Μεταφορά στην κατηγορία Επιτήρησης από 09/07/2020.
5248	- Μεταφορά στην κατηγορία Επιτήρησης από 06/09/2011.
5253	- Μεταφορά στην Επιτήρηση από 14/5/2021.
5260	- Σε αναστολή διαπραγμάτευσης από 27/10/2021.

Στοιχεία Συναλλαγών Πακέτων

Χρεόγραφο	Όγκος πακέτου	Τιμή πακέτου	Αξία πακέτου	Ωρα έγκρισης	Σημείωση
ΟΛΠ (ΚΟ)	25,000	18.22	455,500.00	10:53:57	20
ΔΕΗ (ΚΟ)	70,000	9.73	680,750.00	11:01:05	20
TITAN CEMENT (ΚΑ)	30,000	14.30	429,000.00	11:36:58	20
LAVIPHARM (ΚΟ)	110,000	0.450	49,500.00	11:44:09	20
ΑΔΜΗΕ ΣΥΜΜΕΤΟΧΩΝ Α.Ε. (ΚΟ)	100,000	2.49	249,000.00	11:48:44	20
ΟΛΠ (ΚΟ)	7,729	18.22	140,822.38	12:25:47	20
ΤΕΡΝΑ ΕΝΕΡΓΕΙΑΚΗ (ΚΟ)	1,110	14.04	15,584.40	16:13:56	18
EPSILON NET (ΚΟ)	231	5.50	1,270.50	16:24:26	18
ΟΤΕ (ΚΟ)	40,784	15.47	630,724.56	16:43:13	20
ΤΕΡΝΑ ΕΝΕΡΓΕΙΑΚΗ (ΚΟ)	1,333	14.00	18,662.00	16:48:41	14
ΟΠΑΠ (ΚΟ)	85,000	12.65	1,075,250.00	16:58:50	20

Σημειώσεις πακέτων

- 9 - Μέθοδος 6-1 / Ειδική Χρέωση
- 10 - Μέθοδος 6-1 / Ειδική Χρέωση, Αυθημερόν Διακανονισμός
- 14 - Μέθοδος 6-3 / Πακέτο Αποκατάστασης, Ατελής αγορά και Πώληση
- 18 - Μέθοδος 6-2 / SPOT 1
- 19 - Μέθοδος 6-2 / SPOT 2
- 20 - Μέθοδος 6-1 και Μέθοδος 6-1 Αυθημερόν Διακανονισμός
- 21 - Άλλη Προσυμφωνημένη

Στοιχεία Συναλλαγών Δικαιωμάτων

Ημερ. αποκοπής	Έναρξη εξάσκησης	Λήξη εξάσκησης	Λήξη διαπρ/σης	Δικαιώματα	Κατωτ Τιμή	Ανωτ Τιμή	Τιμή κλεισ.	Τελευταία ζήτηση	Τελευταία προσφορά	Όγκος	Πράξεις	Αξία Συναλλαγών
22/11/2021	25/11/2021	08/12/2021	03/12/2021	ΑΤΤΙΚΑ BANK ΑΝΩΝΥΜΗ ΤΡΑΠΕΖΙΚΗ	0.462	1.50	0.780	56,338	250	45,481.85

Στοιχεία Συναλλαγών Εκποιήσεων

Χρεόγραφα	Τύπος Χρεογράφου	Όγκος Συναλλαγών	Αριθμός Πράξεων	Αξία Συναλλαγών	Σημείωση
-----------	------------------	------------------	-----------------	-----------------	----------

Δεν πραγματοποιήθηκαν Εκποιήσεις Μετοχών.

Σημειώσεις Εκποιήσεων

- 1 - Δημόσιος Ανοικτός Πλειστηριασμός
- 2 - Εκποίηση Ενσώματων Ονομαστικών Μετοχών
- 3 - Εκποίηση Αδιάθετων Κλασματικών Υπολοίπων

Στοιχεία Ενεργητικού Διαπραγματεύσιμων Αμοιβαίων Κεφαλαίων (Δ.Α.Κ.)

	Ημερομηνία συναλλαγών	Δημιουργία / Εξαγορά	Αριθ. Μερ. (T-1)	Νέα Μερ. (T-1)	Εξαγορασθ. Μερ. (T-1)	Μερίδια (T) [1]	Αξία Ενεργητικού [2]	Καθαρή Τιμή	Μέρισμα /Μερίδιο	Ημερ. Αποκοπής
ALPHA ETF FTSE Athex Large Cap	25/11/2021	5,000	882,175	---	---	882,175	18,948,350.00	21.4791	0.71	01/07/2021

Σημειώσεις Δ.Α.Κ.

[1] - Αριθμ. μεριδίων (T) = Αριθμ. μεριδίων (T-1) + Νεοεκδιθέντα μερίδια (T-1) - Εξαγορασθέντα μερίδια (T-1)

[2] - Περιλαμβάνονται και τα μερίδια που δημιουργήθηκαν / εξαγοράσθηκαν την ημέρα T-1.

Περιγραφή	Στοιχεία
Όνομασία Δ.Α.Κ.	ALPHA ETF FTSE Athex Large Cap
Σύμβολο Δ.Α.Κ. (GR)	ΑΔΑΚ
Σύμβολο Δ.Α.Κ. (EN)	AETF
ISIN Δ.Α.Κ.	GRF000153004
Κατηγορία Διαπραγμάτευσης	Διαπραγματεύσιμα Αμοιβαία Κεφάλαια (Δ.Α.Κ.)
Τύπος Δ.Α.Κ.	Μετοχών
Τρόπος διαχείρισης	Παθητικός
Επενδυτική Στρατηγική	Σκοπός της επενδυτικής πολιτικής του Αμοιβαίου Κεφαλαίου είναι η αναπαραγωγή της αποδόσεως του Δείκτη FTSE/X.A. Large Cap του Χρηματιστηρίου Αθηνών σε όρους Ευρώ, ακολουθώντας πλήρως και πανομοιότυπως τη σύνθεση του υποκείμενου Δείκτη.
Εκδότης	ΑΛΦΑ ASSET MANAGEMENT Α.Ε.Δ.Α.Κ.
Εταιρεία Διαχείρισης	ΑΛΦΑ ASSET MANAGEMENT Α.Ε.Δ.Α.Κ.
Ειδικοί Διαπραγματευτές	ΑΛΦΑ FINANCE Α.Χ.Ε.Π.Ε.Υ. , ΕΘΝΙΚΗ ΧΡΗΜΑΤΙΣΤΗΡΙΑΚΗ Α.Χ.Ε.Π.Ε.Υ.
Θεματοφύλακας	ΑΛΦΑ ΤΡΑΠΕΖΑ Α.Ε.
Σύμβολο Δείκτη (GR)	FTSE
Σύμβολο Δείκτη (EN)	FTSE
Όνομασία Δείκτη	FTSE/X.A. Large Cap
ISIN Δείκτη	GRI99201A006
Κλάσμα Δείκτη [1]	1/100
Αρχική Τιμή Μεριδίου	21.76
Συνολικός Αριθμός Μεριδίων [2]	882,175
Ημερομηνία πρώτης Έκδοσης	14/01/2008
Ημερομηνία έναρξης Διαπραγμάτευσης	24/01/2008
Νόμισμα Διαπραγμάτευσης	ΕΥΡΩ
Νόμισμα Ενεργητικού	ΕΥΡΩ
Αρχική Αξία Ενεργητικού [3]	3,000,000.00
Αριθμ. Μεριδίων για Δημιουργία-Εξαγορά [4]	5,000
Αμοιβή Διαχείρισης	0.375

Σημειώσεις Δ.Α.Κ.

- [1] - Το κλάσμα της τιμής του δείκτη που αποτελεί η τιμή της πρώτης έκδοσης
- [2] - Ο αριθμός μεριδίων που διαπραγματεύθηκαν στο Χρηματιστήριο την ημέρα T
- [3] - Η αξία του ενεργητικού κατά την έκδοση
- [4] - Ο αριθμός μεριδίων που απαιτείται κατά τη διαδικασία δημιουργίας εξαγοράς

ΑΝΑΚΟΙΝΩΣΕΙΣ

ΕΤΑΙΡΙΚΕΣ ΠΡΑΞΕΙΣ

ΑΤΤΙCΑ ΒΑΝΚ Α.Τ.Ε.

Από 25/11/2021, εισάγονται προς διαπραγμάτευση στο Χρηματιστήριο Αθηνών τα 24.229.445 δικαιώματα (ΑΤΤΔ) της εταιρίας «ΑΤΤΙCΑ ΒΑΝΚ Α.Τ.Ε.» συμμετοχής στην πρόσφατη ΑΜΚ με καταβολή μετρητών, διαπραγματεύσιμα από 25/11/2021 έως και 03/12/2021, με κωδικό ISIN GRX001003078, ελεύθερο ημερήσιο όριο διακύμανσης και τιμή εκκίνησης δικαιώματος €33,3500. Η περίοδος άσκησης του δικαιώματος προτίμησης ορίζεται από 25/11/2021 έως και 08/12/2021.

ΓΝΩΣΤΟΠΟΙΗΣΕΙΣ ΕΤΑΙΡΕΙΩΝ

From: ΓΕΝΙΚΗ ΕΜΠΟΡΙΟΥ & ΒΙΟΜΗΧΑΝΙΑΣ
Posted At: 24 November 2021 17:20
Conversation: ΒΑΣΙΚΑ ΟΙΚΟΝΟΜΙΚΑ ΜΕΓΕΘΗ Γ' ΤΡΙΜΗΝΟΥ 2021
Posted To: DOLAnnouncements2
Subject: ΒΑΣΙΚΑ ΟΙΚΟΝΟΜΙΚΑ ΜΕΓΕΘΗ Γ' ΤΡΙΜΗΝΟΥ 2021

[ΒΑΣΙΚΑ ΟΙΚΟΝΟΜΙΚΑ ΜΕΓΕΘΗ Γ' ΤΡΙΜΗΝΟΥ 2021](#)

From: REDS A.E.
Posted At: 24 November 2021 17:22
Conversation: ΑΝΑΚΟΙΝΩΣΗ ΟΙΚΟΝΟΜΙΚΩΝ ΜΕΓΕΘΩΝ 9Μ 2021
Posted To: DOLAnnouncements2

Subject: ΑΝΑΚΟΙΝΩΣΗ ΟΙΚΟΝΟΜΙΚΩΝ ΜΕΓΕΘΩΝ 9Μ 2021

ΣΥΝΗΜΜΕΝΟ ΑΡΧΕΙΟ PDF

[REDS AE](#)

From: ΠΛΑΣΤΙΚΑ ΘΡΑΚΗΣ ΕΤΑΙΡΙΑ ΣΥΜΜΕΤΟΧΩΝ Α.Ε.Ε.
Posted At: 24 November 2021 17:28
Conversation: Ορισμός νέου Υπευθύνου Τμήματος (Μονάδας)
Εξυπηρέτησης Μετόχων και Εταιρικών Ανακοινώσεων
Posted To: DOLAnnouncements2
Subject: Ορισμός νέου Υπευθύνου Τμήματος (Μονάδας)
Εξυπηρέτησης Μετόχων και Εταιρικών Ανακοινώσεων

Η Ανώνυμη Εταιρεία με την επωνυμία «ΠΛΑΣΤΙΚΑ ΘΡΑΚΗΣ ΕΤΑΙΡΙΑ ΣΥΜΜΕΤΟΧΩΝ ΑΝΩΝΥΜΗ ΕΜΠΟΡΙΚΗ ΕΤΑΙΡΕΙΑ» και τον διακριτικό τίτλο «THRACE PLASTICS CO. S.A.» (εφεξής καλουμένη ως «Εταιρεία»), στα πλαίσια της ορθής, έγκυρης και έγκαιρης ενημέρωσης του επενδυτικού κοινού και σε εφαρμογή των διατάξεων του άρθρου 17 παρ. 1 του Κανονισμού (ΕΕ) αριθ. 596/2014 του Ευρωπαϊκού Κοινοβουλίου και του Συμβουλίου, της 16ης Απριλίου 2014, γνωστοποιεί στο επενδυτικό κοινό ότι το Διοικητικό Συμβούλιο της Εταιρείας, κατά τη συνεδρίαση αυτού της 18ης Νοεμβρίου 2021, προέβη στον ορισμό της κας. Ευαγγελίας (Ελίνας) Σιδέρη του Γεωργίου ως Υπεύθυνης του Τμήματος (Μονάδας) Εξυπηρέτησης Μετόχων και Εταιρικών Ανακοινώσεων της Εταιρείας σε αντικατάσταση του εκτελούντος μέχρι σήμερα χρέη Υπευθύνου κ. Δημήτριου Φράγκου του Βασιλείου.

Η κα. Ευαγγελία (Ελίνα) Σιδέρη θα αναλάβει τα καθήκοντά της ως Υπεύθυνη του Τμήματος (Μονάδας) Εξυπηρέτησης Μετόχων και Εταιρικών Ανακοινώσεων από την 24η Νοεμβρίου 2021.

[Ορισμός νέου Υπευθύνου Τμήματος \(Μονάδας\) Εξυπηρέτησης Μετόχων και Εταιρικών Ανακοινώσεων](#)

From: QUEST ΣΥΜΜΕΤΟΧΩΝ Α.Ε.
Posted At: 24 November 2021 17:34
Conversation: ΟΙΚΟΝΟΜΙΚΑ ΑΠΟΤΕΛΕΣΜΑΤΑ ΕΝΝΕΑΜΗΝΟΥ 2021
Posted To: DOLAnnouncements2

Subject: ΟΙΚΟΝΟΜΙΚΑ ΑΠΟΤΕΛΕΣΜΑΤΑ ΕΝΝΕΑΜΗΝΟΥ 2021

Ως συνημμένο αρχείο.

[ΟΙΚΟΝΟΜΙΚΑ ΑΠΟΤΕΛΕΣΜΑΤΑ ΕΝΝΕΑΜΗΝΟΥ 2021](#)

From: Ο.Λ.Π. Α.Ε.

Posted At: 24 November 2021 17:34

Conversation: Εξέλιξη δραστηριοτήτων - Διαμόρφωση των θεμελιωδών οικονομικών μεγεθών τους κατά το γ' τρίμηνο της χρήσης 2021

Posted To: DOLAnnouncements2

Subject: Εξέλιξη δραστηριοτήτων - Διαμόρφωση των θεμελιωδών οικονομικών μεγεθών τους κατά το γ' τρίμηνο της χρήσης 2021

Δείτε την ανακοίνωση.

[Ανακοίνωση](#)

From: AUTOHELLAS A.T.E.E.
Posted At: 24 November 2021 17:39
Conversation: ΑΓΟΡΑ ΙΔΙΩΝ ΜΕΤΟΧΩΝ
Posted To: DOLAnnouncements2

Subject: ΑΓΟΡΑ ΙΔΙΩΝ ΜΕΤΟΧΩΝ

AUTOHELLAS ATEE: ΑΝΑΚΟΙΝΩΣΗ ΑΓΟΡΑΣ ΙΔΙΩΝ ΜΕΤΟΧΩΝ

Η AUTOHELLAS ATEE (η **Εταιρεία**) ανακοινώνει στο Επενδυτικό Κοινό ότι, σύμφωνα με το άρθρο 49 του Ν. 4548/2018 και σε υλοποίηση των αποφάσεων της Ετήσιας Τακτικής Γενικής Συνέλευσης των Μετόχων της (συνεδρίαση 15.07.2020), και της από 23^η Ιουλίου 2020 απόφασης του Διοικητικού Συμβουλίου, προέβη στις 24/11/2021, μέσω του μέλους του Χρηματιστηρίου Αθηνών EUROXX Χρηματιστηριακή Α.Ε.Π.Ε.Υ., σε αγορά 4.624 Ιδίων Μετοχών με μέση τιμή κτήσης 9,0116 ευρώ ανά μετοχή και συνολική αξία συναλλαγής 41.669,68 ευρώ.

Μετά και την προαναφερόμενη απόκτηση, η Εταιρεία κατέχει συνολικά 692.856 ίδιες μετοχές που αντιπροσωπεύουν ποσοστό 1,424% του συνόλου των μετοχών της Εταιρείας.

Η παρούσα ανακοίνωση εκδίδεται σύμφωνα με τον Κανονισμό (ΕΕ) αριθ. 596/2014 του Ευρωπαϊκού Κοινοβουλίου και του Συμβουλίου της 16ης Απριλίου 2014 και τον κατ' εξουσιοδότηση Κανονισμό (ΕΕ) 2016/1052 της Επιτροπής της 8ης Μαρτίου 2016.

From: QUEST ΣΥΜΜΕΤΟΧΩΝ Α.Ε.
Posted At: 24 November 2021 18:42
Conversation: Διανομή προσωρινού μερίσματος
Posted To: DOLAnnouncements2

Subject: Διανομή προσωρινού μερίσματος

Ως συνημμένο αρχείο.

[Διανομή προσωρινού μερίσματος](#)

From: QUEST ΣΥΜΜΕΤΟΧΩΝ Α.Ε.
Posted At: 24 November 2021 18:46
Conversation: Συμπλήρωση Οικονομικού Ημερολογίου
Posted To: DOLAnnouncements2

Subject: Συμπλήρωση Οικονομικού Ημερολογίου

Η Quest Συμμετοχών Α.Ε. συμπληρώνει το Οικονομικό Ημερολόγιο ως ακολούθως:

- Ημερομηνία αποκοπής δικαιώματος διανομής προσωρινού μερίσματος (€ 1,25 ανά μετοχή – μικτό) την Τρίτη 1 Φεβρουαρίου 2022
- Προσδιορισμός δικαιούχων (Record Date) την Τετάρτη 2 Φεβρουαρίου 2022
- Έναρξη καταβολής την Δευτέρα 7 Φεβρουαρίου 2022

Η Εταιρεία διατηρεί το δικαίωμα να μεταβάλει τα παραπάνω αφού ενημερώσει έγκαιρα το επενδυτικό κοινό με τροποποίηση του παρόντος.

From: SPACE HELLAS A.E.
Posted At: 24 November 2021 18:48
Conversation: ΑΝΑΚΟΙΝΩΣΗ ΑΠΟΚΤΗΣΗΣ ΙΔΙΩΝ ΜΕΤΟΧΩΝ
Posted To: DOLAnnouncements2

Subject: ΑΝΑΚΟΙΝΩΣΗ ΑΠΟΚΤΗΣΗΣ ΙΔΙΩΝ ΜΕΤΟΧΩΝ

Αγία Παρασκευή, 24 Νοεμβρίου 2021

ΑΝΑΚΟΙΝΩΣΗ ΑΠΟΚΤΗΣΗΣ ΙΔΙΩΝ ΜΕΤΟΧΩΝ

Η εταιρεία «SPACE HELLAS ΑΝΩΝΥΜΗ ΕΤΑΙΡΕΙΑ ΣΥΣΤΗΜΑΤΑ ΚΑΙ ΥΠΗΡΕΣΙΕΣ ΤΗΛΕΠΙΚΟΙΝΩΝΙΩΝ, ΠΛΗΡΟΦΟΡΙΚΗΣ, ΑΣΦΑΛΕΙΑΣ-ΙΔΙΩΤΙΚΗ ΕΠΙΧΕΙΡΗΣΗ ΠΑΡΟΧΗΣ ΥΠΗΡΕΣΙΩΝ ΑΣΦΑΛΕΙΑΣ», ανακοινώνει – σύμφωνα με τον κανονισμό (ΕΕ) αριθ. 596/2014 του Ευρωπαϊκού Κοινοβουλίου και του Συμβουλίου της 16ης Απριλίου 2014 και τον κατ'Α εξουσιοδότηση Κανονισμό (ΕΕ) 2016/1052 της Επιτροπής της 8ης Μαρτίου 2016, το άρθρο 49 του Ν.4548/2018 και σε συνέχεια της από 18.06.2020 απόφασης της Τακτικής Γενικής Συνέλευσης (Θέμα 10ο) των μετόχων της και της σχετικής από 26.11.2020 απόφασης του Διοικητικού της Συμβουλίου – ότι στο πλαίσιο του Προγράμματος Απόκτησης Ιδίων Μετοχών, την 24η Νοεμβρίου 2021 προέβη, μέσω της Χρηματιστηριακής εταιρείας Merit Χρηματιστηριακή Α.Ε.Π.Ε.Υ., σε αγορά 500 ιδίων μετοχών, με μέση τιμή κτήσης 9,1636€ ανά μετοχή, συνολικής αξίας 4.581,80€.

Μετά την εν λόγω συναλλαγή, η εταιρεία κατέχει 65.619 ίδιες μετοχές, ποσοστό 1,016319% του συνόλου των μετοχών της εταιρείας.

From: ATTICA BANK A.T.E.
Posted At: 24 November 2021 18:55
Conversation: Εκλογή νέου μέλους Δ.Σ. ως εκπροσώπου του ΤΧΣ
Posted To: DOLAnnouncements2

Subject: Εκλογή νέου μέλους Δ.Σ. ως εκπροσώπου του ΤΧΣ

ΔΕΙΤΕ ΤΗ ΣΥΝΗΜΜΕΝΗ ΑΝΑΚΟΙΝΩΣΗ

[Εκλογή νέου μέλους Δ.Σ. ως εκπροσώπου του ΤΧΣ](#)

From: NOBAL PROPERTΥ ΑΕΕΑΠ
Posted At: 24 November 2021 19:52
Conversation: Ανακοίνωση Διάθεσης Ενημερωτικού Δελτίου
Posted To: DOLAnnouncements2

Subject: NOBAL PROPERTΥ ΑΕΕΑΠ - Ανακοίνωση Διάθεσης
Ενημερωτικού Δελτίου

Δείτε την [Ανακοίνωση](#)

From: ΝΟΒΑΛ ΠΡΟΠΕΡΤΥ ΑΕΕΑΠ
Posted At: 24 November 2021 19:57
Conversation: Πρόσκληση προς το επενδυτικό κοινό
Posted To: DOLAnnouncements2

Subject: ΝΟΒΑΛ ΠΡΟΠΕΡΤΥ ΑΕΕΑΠ - Πρόσκληση προς το επενδυτικό κοινό

Δείτε την [ανακοίνωση](#)

From: ΝΟΒΑΛ ΠΡΟΠΕΡΤΥ ΑΕΕΑΠ
Posted At: 24 November 2021 20:02
Conversation: Ανακοίνωση σχετικά με τη δυνητική αγορά στόχο
Posted To: DOLAnnouncements2

Subject: ΝΟΒΑΛ ΠΡΟΠΕΡΤΥ ΑΕΕΑΠ - Ανακοίνωση σχετικά με τη δυνητική αγορά στόχο

Δείτε την [ανακοίνωση](#)

From: ΠΛΑΙΣΙΟ COMPUTERS Α.Ε.Β.Ε.
Posted At: 24 November 2021 20:07
Conversation: ΑΝΑΚΟΙΝΩΣΗ ΒΑΣΙΚΩΝ ΟΙΚΟΝΟΜΙΚΩΝ ΜΕΓΕΘΩΝ
ΕΝΝΕΑΜΗΝΟΥ 2021
Posted To: DOLAnnouncements2

Subject: ΑΝΑΚΟΙΝΩΣΗ ΒΑΣΙΚΩΝ ΟΙΚΟΝΟΜΙΚΩΝ ΜΕΓΕΘΩΝ
ΕΝΝΕΑΜΗΝΟΥ 2021

Επισυνάπτεται αρχείο.

[Απάντηση Επιστολής Ε.Κ.](#)

From: ΕΛΛΗΝΙΚΑ ΧΡΗΜΑΤΙΣΤΗΡΙΑ Α.Ε.
Posted At: 25 November 2021 09:39
Conversation: Συναλλαγές της Εθνικής Τράπεζας
Posted To: DOLAnnouncements2

Subject: Συναλλαγές της Εθνικής Τράπεζας

Η Εταιρία Ελληνικά Χρηματιστήρια-Χρηματιστήριο Αθηνών Α.Ε. Συμμετοχών (ATHEX) ανακοινώνει σύμφωνα με τον Ν.3556/2007 και τις διατάξεις του Κανονισμού (ΕΕ) 596/2014 του Ευρωπαϊκού Κοινοβουλίου και του Συμβουλίου ότι η Εθνική Τράπεζα την ενημέρωσε ότι πραγματοποίησε τις εξής συναλλαγές:

α/α	Ημερομηνία γνωστοποίησης στην ATHEX	Ημερομηνία συναλλαγής	Είδος συναλ.	Ποσότητα	Χρηματοπιστωτικό μέσο	Συνολική αξία (ευρώ)
1	24.11.2021	22.11.2021	Αγορά	1.094	Μετοχές ΕΧΑΕ (κο)	4.113,44
2	24.11.2021	23.11.2021	Αγορά	8.400	Μετοχές ΕΧΑΕ (κο)	31.184,93

Η γνωστοποίηση εκ μέρους της Εθνικής Τράπεζας προς την εταιρεία και ακολούθως από την εταιρία προς τις αρχές της Κεφαλαιαγοράς, γίνεται επειδή ο κ. Ιωάννης Κυριακόπουλος είναι μέλος της Διευρυμένης Εκτελεστικής Επιτροπής της Εθνικής Τράπεζας ενώ κατέχει ταυτόχρονα τη θέση του Μη Εκτελεστικού Μέλους του Δ.Σ. της ATHEX (υπόχρεο πρόσωπο με βάση το Ν.3340/2005).

From: ΜΥΤΙΛΗΝΑΙΟΣ Α.Ε.
Posted At: 25 November 2021 09:46
Conversation: Ανακοίνωση ρυθμιζόμενης πληροφορίας Ν. 3556/2007
Posted To: DOLAnnouncements2

Subject: Ανακοίνωση ρυθμιζόμενης πληροφορίας Ν. 3556/2007

ΜΥΤΙΛΗΝΑΙΟΣ Α.Ε.

Ανακοίνωση ρυθμιζόμενης πληροφορίας Ν. 3556/2007

Η ΜΥΤΙΛΗΝΑΙΟΣ Α.Ε. (η «Εταιρεία»), σύμφωνα με τις διατάξεις του Ν. 3556/2007 και του Κανονισμού (ΕΕ) 596/2014 του Ευρωπαϊκού Κοινοβουλίου και του Συμβουλίου για την κατάχρηση της αγοράς, ανακοινώνει ότι η Gioralex Holdings Limited, νομικό πρόσωπο συνδεδεμένο με τον κ. Νίκο Παπαπέτρου, Γενικό Διευθυντή του Τομέα Ανάπτυξης Ανανεώσιμων Πηγών και Αποθήκευσης Ενέργειας της Εταιρείας, σύμφωνα με την από 24.11.2021 γνωστοποίηση προς την Εταιρεία, πρόέβη την 24.11.2021 σε αγορά 10.000 κοινών ονομαστικών μετοχών της Εταιρείας, συνολικής αξίας 147.307,00 ευρώ.

From: ΕΛΛΗΝΙΚΑ ΧΡΗΜΑΤΙΣΤΗΡΙΑ Α.Ε.
Posted At: 25 November 2021 09:58
Conversation: Συναλλαγές της Eurobank Equities
Posted To: DOLAnnouncements2

Subject: Συναλλαγές της Eurobank Equities

Η Εταιρία Ελληνικά Χρηματιστήρια-Χρηματιστήριο Αθηνών Α.Ε. Συμμετοχών (ATHEX) ανακοινώνει σύμφωνα με τον Ν.3556/2007 και τις διατάξεις του Κανονισμού (ΕΕ) 596/2014 του Ευρωπαϊκού Κοινοβουλίου και του Συμβουλίου ότι η Eurobank Equities Α.Ε.Π.Ε.Υ. την ενημέρωσε ότι πραγματοποίησε τις εξής συναλλαγές:

α/α	Ημερομηνία γνωστοποίησης στην ATHEX	Ημερομηνία συναλλαγής	Είδος συναλ.	Ποσότητα	Χρηματοπιστωτικό μέσο	Συνολική αξία (ευρώ)
1	24.11.2021	23.11.2021	Αγορά	1.000	Μετοχές ΕΧΑΕ (κο)	3.705,00
2	24.11.2021	23.11.2021	Πώληση	1.000	Μετοχές ΕΧΑΕ (κο)	3.700,19
3	24.11.2021	23.11.2021	Αγορά	200	Μετοχές ΕΧΑΕ (κο)	735,50
4	24.11.2021	23.11.2021	Πώληση	2	ΣΜΕ ΕΧΑΕ	744,00

Η Eurobank Equities Α.Ε.Π.Ε.Υ. πραγματοποίησε τις ανωτέρω συναλλαγές λόγω της ειδικής διαπραγμάτευσης που έχει αναλάβει στην αγορά παραγώγων σε Συμβόλαια Μελλοντικής Εκπλήρωσης (ΣΜΕ) με υποκείμενο τίτλο τη μετοχή της εταιρίας (σύμβολο μετοχής: ΕΧΑΕ).

Η γνωστοποίηση εκ μέρους της Eurobank Equities Α.Ε.Π.Ε.Υ. προς την εταιρεία και ακολούθως από την εταιρία προς τις αρχές της Κεφαλαιαγοράς, γίνεται επειδή ο κ. Κωνσταντίνος Βασιλείου είναι μη εκτελεστικό μέλος του Δ.Σ. της Eurobank Equities Α.Ε.Π.Ε.Υ. ενώ κατέχει ταυτόχρονα τη θέση του Μη Εκτελεστικού Μέλους του Δ.Σ. της ATHEX (υπόχρεο πρόσωπο με βάση το Ν.3340/2005).

From: ΠΕΙΡΑΙΩΣ FINANCIAL HOLDINGS A.E.
Posted At: 25 November 2021 10:16
Conversation: ΠΑΡΟΥΣΙΑΣΗ ΑΠΟΤΕΛΕΣΜΑΤΩΝ 9ΜΗΝΟΥ 2021 (Ορθή επανάληψη)
Posted To: DOLAnnouncements2

Subject: ΠΑΡΟΥΣΙΑΣΗ ΑΠΟΤΕΛΕΣΜΑΤΩΝ 9ΜΗΝΟΥ 2021 (Ορθή επανάληψη)

Δείτε την παρουσίαση.

[Results Presentation](#)

From: ALPHA TRUST ΑΝΔΡΟΜΕΔΑ Α.Ε.Ε.Χ.
Posted At: 25 November 2021 10:19
Conversation: ΑΝΑΚΟΙΝΩΣΗ ΓΙΑ ΤΗΝ ΑΓΟΡΑ ΙΔΙΩΝ ΜΕΤΟΧΩΝ
Posted To: DOLAnnouncements2

Subject: ΑΝΑΚΟΙΝΩΣΗ ΓΙΑ ΤΗΝ ΑΓΟΡΑ ΙΔΙΩΝ ΜΕΤΟΧΩΝ

Οράτε συνημμένο.

[ΑΝΑΚΟΙΝΩΣΗ ΓΙΑ ΑΓΟΡΑ ΙΔΙΩΝ ΜΕΤΟΧΩΝ](#)
[NOTIFICATION FOR THE PURCHASE OF TREASURY SHARES](#)

From: ΜΟΤΟΡ ΟΪΛ Α.Ε.
Posted At: 25 November 2021 11:01
Conversation: Ρυθμιζόμενη Πληροφορία: Αγορές Ιδίων Μετοχών (Απόφαση ΕΓΣ 17/6/2020)
Posted To: DOLAnnouncements2
Subject: Ρυθμιζόμενη Πληροφορία: Αγορές Ιδίων Μετοχών (Απόφαση ΕΓΣ 17/6/2020)

Η ΜΟΤΟΡ ΟΙΛ (ΕΛΛΑΣ) ΔΙΥΛΙΣΤΗΡΙΑ ΚΟΡΙΝΘΟΥ Α.Ε. ανακοινώνει ότι στις 24 Νοεμβρίου 2021 προέβη σε αγορά 8.000 μετοχών της Εταιρείας συνολικής αξίας Ευρώ 111.100,00 (μέση τιμή κτήσης: Ευρώ 13,887 ανά μετοχή).

Ο συνολικός αριθμός ιδίων μετοχών που κατέχει η Εταιρεία ανέρχεται σε 424.907 που αντιστοιχεί σε ποσοστό 0,38% του μετοχικού της κεφαλαίου. Η μέση τιμή κτήσης των ιδίων μετοχών ανέρχεται σε Ευρώ 12,284 ανά μετοχή. Οι αγορές των ιδίων μετοχών της Εταιρείας πραγματοποιούνται μέσω του Μέλους του Χρηματιστηρίου Αθηνών ΠΕΙΡΑΙΩΣ ΑΕΠΕΥ.

Μαρούσι, 25 Νοεμβρίου 2021

Το Διοικητικό Συμβούλιο

From: FURLIS A.E ΣΥΜΜΕΤΟΧΩΝ
Posted At: 25 November 2021 11:13
Conversation: Ανακοίνωση Αγοράς Ιδίων Μετοχών
Posted To: DOLAnnouncements2

Subject: Ανακοίνωση Αγοράς Ιδίων Μετοχών

Ανακοίνωση Αγοράς Ιδίων Μετοχών

[Ανακοίνωση Αγοράς Ιδίων Μετοχών](#)

From: ABAΞ Α.Ε.
Posted At: 25 November 2021 12:13
Conversation: ΑΠΑΝΤΗΣΕΙΣ ΣΕ ΕΠΙΣΤΟΛΕΣ - ΕΡΩΤΗΜΑΤΑ ΤΟΥ Χ.Α./ΤΗΣ Ε.Κ.
Posted To: DOLAnnouncements2

Subject: ΑΠΑΝΤΗΣΕΙΣ ΣΕ ΕΠΙΣΤΟΛΕΣ - ΕΡΩΤΗΜΑΤΑ ΤΟΥ Χ.Α./ΤΗΣ Ε.Κ.

Κατόπιν ερωτήματος της Επιτροπής Κεφαλαιαγοράς σχετικά με πρόσφατο δημοσίευμα του ηλεκτρονικού τύπου αναφορικά με την θυγατρική εταιρεία «Volterra ΑΕ», και με γνώμονα την ομαλή λειτουργία της αγοράς και την ενημέρωση του επενδυτικού κοινού, η ΑΒΑΞ ΑΕ (η «Εταιρεία») διευκρινίζει τα εξής:

Σύμφωνα με την πάγια πολιτική της, η Εταιρεία εξετάζει πάντοτε κάθε δυνατή επιλογή, ανάλογα και με τις συνθήκες της αγοράς και την ευρύτερη στρατηγική της, με στόχο τη βέλτιστη αξιοποίηση των περιουσιακών της στοιχείων, συμπεριλαμβανομένων και των συμμετοχών της.

Στα πλαίσια αυτά διερευνάται και η επιλογή αξιολόγησης του επενδυτικού ενδιαφέροντος για την ως άνω θυγατρική της, χωρίς να έχει ληφθεί οιαδήποτε σχετική απόφαση ή να έχουν υπάρξει διαπραγματεύσεις με οιοδήποτε μέρος προς οιαδήποτε κατεύθυνση.

Η Εταιρεία θα προβεί, όπως πάντα, σύμφωνα με τον νόμο και αμελλητί, στις δέουσες γνωστοποιήσεις προς ενημέρωση του επενδυτικού κοινού, εάν και εφόσον συντρέξουν οι σχετικές προϋποθέσεις.

Μαρούσι, 25 Νοεμβρίου 2021
Το Διοικητικό Συμβούλιο

From: MEVACO A.B.E.E.
Posted At: 25 November 2021 12:26
Conversation: Βασικά Οικονομικά μεγέθη Γ΄ Τριμήνου 2021
Posted To: DOLAnnouncements2

Subject: Βασικά Οικονομικά μεγέθη Γ΄ Τριμήνου 2021

Βασικά οικονομικά μεγέθη Γ τριμήνου της χρήσης 2021 σε αρχείο pdf

[Βασικά οικονομικά μεγέθη Γ τριμήνου της χρήσης 2021](#)

From: ΑΦΟΙ Ι.&Β. ΛΑΔΕΝΗΣ Α.Ε. - ΜΙΝΕΡΒΑ
Posted At: 25 November 2021 12:44
Conversation: ΑΝΑΚΟΙΝΩΣΗ ΣΧΕΤΙΚΗ ΜΕ ΕΠΙΧΕΙΡΗΜΑΤΙΚΕΣ/ ΟΙΚΟΝΟΜΙΚΕΣ
ΕΞΕΛΙΞΕΙΣ ΣΤΗΝ ΕΤΑΙΡΙΑ
Posted To: DOLAnnouncements2
Subject: ΑΝΑΚΟΙΝΩΣΗ ΣΧΕΤΙΚΗ ΜΕ ΕΠΙΧΕΙΡΗΜΑΤΙΚΕΣ/ ΟΙΚΟΝΟΜΙΚΕΣ
ΕΞΕΛΙΞΕΙΣ ΣΤΗΝ ΕΤΑΙΡΙΑ

**Η εταιρεία Αφοί Ι & Β Λαδένης Α.Ε. "ΜΙΝΕΡΒΑ" , ανακοινώνει ότι
ξεκίνησε την λειτουργία του, νέο κατάστημα λιανικής πώλησης, στην πόλη της
Αθήνας και επί της οδού Δημαρχείου 6 στο Αιγάλεω.**

From: Ε. ΠΑΙΡΗΣ Α.Β.Ε.Ε.
Posted At: 25 November 2021 12:54
Conversation: ΑΝΑΚΟΙΝΩΣΗ ΒΑΣΙΚΩΝ ΟΙΚΟΝΟΜΙΚΩΝ ΜΕΓΕΘΩΝ
ΕΝΝΕΑΜΗΝΟΥ 2021 (Ορθή Επανάληψη)
Posted To: DOLAnnouncements2

Subject: ΑΝΑΚΟΙΝΩΣΗ ΒΑΣΙΚΩΝ ΟΙΚΟΝΟΜΙΚΩΝ ΜΕΓΕΘΩΝ
ΕΝΝΕΑΜΗΝΟΥ 2021 (Ορθή Επανάληψη)

Παρακαλούμε δείτε τη συνημμένη ανακοίνωση βασικών οικονομικών μεγεθών εννεάμηνου 2021.

[ΑΝΑΚΟΙΝΩΣΗ ΒΑΣΙΚΩΝ ΟΙΚΟΝΟΜΙΚΩΝ ΜΕΓΕΘΩΝ ΕΝΝΕΑΜΗΝΟΥ 2021](#)

From: SPACE HELLAS A.E.
Posted At: 25 November 2021 12:55
Conversation: Δελτίο Τύπου Space Hellas _"Cisco Collaboration Partner of the Year 2021" και "Webex Rising Star"
Posted To: DOLAnnouncements2
Subject: Δελτίο Τύπου Space Hellas _"Cisco Collaboration Partner of the Year 2021" και "Webex Rising Star"

Δελτίο Τύπου Space Hellas _"Cisco Collaboration Partner of the Year 2021" και "Webex Rising Star"

[Δελτίο Τύπου Space Hellas](#)

From: ΓΕΝΙΚΗ ΕΜΠΟΡΙΟΥ & ΒΙΟΜΗΧΑΝΙΑΣ
Posted At: 25 November 2021 13:36
Conversation: ΑΝΑΚΟΙΝΩΣΗ ΡΥΘΜΙΖΟΜΕΝΗΣ ΠΛΗΡΟΦΟΡΙΑΣ ΤΟΥ Ν.
3556/2007: Γνωστοποίηση συναλλαγών
Posted To: DOLAnnouncements2
Subject: ΑΝΑΚΟΙΝΩΣΗ ΡΥΘΜΙΖΟΜΕΝΗΣ ΠΛΗΡΟΦΟΡΙΑΣ ΤΟΥ Ν.
3556/2007: Γνωστοποίηση συναλλαγών

Η εταιρία «ΓΕΝΙΚΗ ΕΜΠΟΡΙΟΥ & ΒΙΟΜΗΧΑΝΙΑΣ Α.Ε.», σύμφωνα με τις διατάξεις του Ν. 3556/2007 (άρθρα 3 (ιστ), (ββ) και 21), σε συνδυασμό με το άρθρο 11 της απόφασης 1/434/03.07.2007 της Επιτροπής Κεφαλαιαγοράς και το άρθρο 19 του Κανονισμού (ΕΕ) αριθ. 596/2014 του Ευρωπαϊκού Κοινοβουλίου και του Συμβουλίου της 16^{ης} Απριλίου 2014, ενημερώνει το επενδυτικό κοινό ότι η Κα **Μαυρουδή Παναγιώτα** του Δημητρίου, εκτελεστικό μέλος του Διοικητικού Συμβουλίου της εταιρείας (υπόχρεο πρόσωπο με βάση το άρθρο 19 του κανονισμού), ενημέρωσε την εταιρεία ότι κατά την συνεδρίαση του Χ.Α. της 24-11-2021 προέβη στην αγορά 2.320 ονομαστικών κοινών μετοχών της εταιρείας, συνολικής αξίας Ευρώ 2.793,39

From: INTERTEK A.E.
 Posted At: 25 November 2021 14:30
 Conversation: ΑΝΑΚΟΙΝΩΣΗ INTERTEK ΑΕ-ΕΠΙΠΤΩΣΕΙΣ ΠΑΝΔΗΜΙΑΣ COVID-19
 Posted To: DOLAnnouncements2
 Subject: ΑΝΑΚΟΙΝΩΣΗ INTERTEK ΑΕ-ΕΠΙΠΤΩΣΕΙΣ ΠΑΝΔΗΜΙΑΣ COVID-19

ΕΠΙΠΤΩΣΕΙΣ ΕΝΕΡΓΕΙΑΚΗΣ ΚΡΙΣΗΣ & ΕΞΑΠΛΩΣΗΣ ΤΗΣ COVID-19

Σε συνέχεια της από 09/11/2021 επιστολής της Επιτροπής Κεφαλαιαγοράς, σχετικά με την έγκυρη και έγκαιρη ενημέρωση του επενδυτικού κοινού αναφορικά με τις επιπτώσεις της ενεργειακής κρίσης και της πανδημίας COVID-19, η Εταιρία δημοσιεύει:

Α. Βασικά Μεγέθη Κατάστασης Αποτελεσμάτων Γ Τριμήνου 2021 & Εννιαμήνου 2021

	01.01.2021 30.09.2021	01.07.2021 30.09.2021	01.01.2020 30.09.2020	01.07.2020 30.09.2020
(ποσά σε χιλ. €)				
Κύκλος εργασιών	16.045	5.198	13.515	4.721
Μικτό κέρδος	3.264	1.087	2.467	862
Κέρδη / (Ζημίες) προ φόρων	100	27	-398	-207
Κέρδη / (Ζημίες) προ φόρων, χρηματοδοτικών και επενδυτικών αποτελεσμάτων EBIT	483	196	15	-87

Κέρδη / (Ζημίες) προ φόρων, χρηματοδοτικών, επενδυτικών αποτελεσμάτων και αποσβέσεων EBITDA	588	201	178	-40
---	-----	-----	-----	-----

B. Μεταβολές στα Μεγέθη της Κατάστασης Οικονομικής Θέσης

Δεν επήλθαν σημαντικές μεταβολές στη δανειακή και κεφαλαιακή διάθρωση της Εταιρίας κατά το Γ τρίμηνο 2021, ούτε σημειώθηκαν ασυνήθιστες μεταβολές στο ύψος των μεγεθών της Κατάστασης Οικονομικής Θέσης.

Γ. Πληροφορίες σχετικά με τις επιπτώσεις από την ενεργειακή κρίση και από τον COVID19

Καθώς διανύουμε το Δ Τρίμηνο του 2021, η παγκόσμια οικονομία εξακολουθεί να βρίσκεται αντιμέτωπη με τις κρίσιμες δευτερογενείς επιπτώσεις της πανδημίας.

Ήδη οι πληθωριστικές πιέσεις και η ενεργειακή κρίση, επηρεάζουν άμεσα τη λειτουργία της Εταιρίας. Λόγω της μειωμένης προσφοράς από τα εργοστάσια των προμηθευτών, καταγράφονται σημαντικές χρονικές καθυστερήσεις στην παραλαβή εμπορευμάτων, ελλείψεις ειδών, αύξηση του κόστους παραγωγής και μεταφοράς, με αποτέλεσμα τη συμπίεση του περιθωρίου κέρδους. Παρά τις τρέχουσες συνθήκες της αγοράς, στο Γ' τρίμηνο η Εταιρία διατήρησε τη θετική πορεία που ξεκίνησε από την αρχή της χρήσης 2021, επιτυγχάνοντας αύξηση πωλήσεων 19%, σε σχέση με το 9μηνο 2020.

Η Εταιρία αντιμετωπίζει τις ελλείψεις και τις αυξήσεις των τιμών με άμεσες κινήσεις προσαρμογής, εφαρμόζοντας με ευελιξία όποιες εναλλακτικές κρίνονται καταλληλότερες. Η μετακύλιση του αυξημένου κόστους στις τιμές πώλησης των εμπορευμάτων υλοποιείται σταδιακά και θα προσδιοριστεί από την ελαστικότητα της ζήτησης στο προσεχές διάστημα. Παράλληλα, όπως έχει ήδη ενημερωθεί το

επενδυτικό κοινό με τις εταιρικές ανακοινώσεις, η INTERTEK Α.Ε. έχει επενδύσει σε νέες στρατηγικές συνεργασίες στον κλάδο της τηλεφωνίας και των λύσεων επικοινωνίας με τις *Alcatel-Lucent S.A.*, *Yeastar Information Technology Co.,Ltd.*

Για το τελευταίο τρίμηνο του 2021 η συνεχιζόμενη έλλειψη προϊόντων αναμένεται να επηρεάσει περαιτέρω τις συνθήκες της αγοράς και να συγκρατήσει το ρυθμό αύξησης του κύκλου εργασιών (ενδεχομένως και τη κερδοφορία της εταιρείας) και μάλιστα σε μία περίοδο που συνήθως υπάρχει αυξημένη ζήτηση, λόγω των προσφορών της *Black Friday* και της εορταστικής περιόδου του Δεκεμβρίου.

Η διοίκηση της Εταιρίας - λαμβάνοντας υπόψη τα ανωτέρω - εκτιμά ότι στο κλείσιμο της χρονιάς θα διατηρηθεί η αύξηση τζίρου σε σχέση με το 2020 (σε ποσοστό άνω του 16%) και θα επιτευχθεί ο στόχος πωλήσεων της Εταιρίας για τη χρήση 2021.

[ΑΝΑΚΟΙΝΩΣΗ INTERTEK ΑΕ-ΕΠΙΠΤΩΣΕΙΣ ΠΑΝΔΗΜΙΑΣ COVID-19](#)

From: ΑΚΡΙΤΑΣ Α.Ε.
Posted At: 25 November 2021 14:45
Conversation: Ανακοίνωση Οικονομικών Αποτελεσμάτων ΄Γ Τρίμηνο 2021
Posted To: DOLAnnouncements2

Subject: Ανακοίνωση Οικονομικών Αποτελεσμάτων ΄Γ Τρίμηνο 2021

[Οικονομικά Αποτελέσματα ΄Γ Τρίμηνο 2021](#)

From: YALCO - ΚΩΝΣΤΑΝΤΙΝΟΥ Α.Ε.
Posted At: 25 November 2021 15:39
Conversation: ΑΝΑΚΟΙΝΩΣΗ ΑΛΛΩΝ ΣΗΜΑΝΤΙΚΩΝ ΓΕΓΟΝΟΤΩΝ (ΔΕΝ ΠΡΟΒΛΕΠΟΝΤΑΙ ΣΕ ΑΛΛΕΣ ΚΑΤΗΓΟΡΙΕΣ)
Posted To: DOLAnnouncements2
Subject: ΑΝΑΚΟΙΝΩΣΗ ΑΛΛΩΝ ΣΗΜΑΝΤΙΚΩΝ ΓΕΓΟΝΟΤΩΝ (ΔΕΝ ΠΡΟΒΛΕΠΟΝΤΑΙ ΣΕ ΑΛΛΕΣ ΚΑΤΗΓΟΡΙΕΣ)

ΑΝΑΚΟΙΝΩΣΗ_ΣΥΓΚΡΟΤΗΣΗ ΕΠΙΤΡΟΠΩΝ

[ΑΝΑΚΟΙΝΩΣΗ ΣΥΓΚΡΟΤΗΣΗ ΕΠΙΤΡΟΠΩΝ](#)

From: AS COMPANY A.E.
Posted At: 25 November 2021 15:52
Conversation: ΕΝΑΡΞΗ ΠΡΟΓΡΑΜΜΑΤΟΣ ΓΙΑ ΑΓΟΡΑ ΙΔΙΩΝ ΜΕΤΟΧΩΝ
Posted To: DOLAnnouncements2

Subject: ΕΝΑΡΞΗ ΠΡΟΓΡΑΜΜΑΤΟΣ ΓΙΑ ΑΓΟΡΑ ΙΔΙΩΝ ΜΕΤΟΧΩΝ

ΔΕΛΤΙΟ ΤΥΠΟΥ

Έναρξη Προγράμματος Αγοράς Ιδίων Μετοχών

Ωραιόκαστρο, 25/11/2021

Η εταιρία "AS ΕΜΠΟΡΙΚΗ- ΒΙΟΜΗΧΑΝΙΚΗ ΕΤΑΙΡΙΑ Η/Υ ΚΑΙ ΠΑΙΧΝΙΔΙΩΝ Α.Ε." και το διακριτικό τίτλο "AS COMPANY S.A." κατ' εφαρμογή των αποφάσεων της Τακτικής Γενικής Συνέλευσης των μετόχων της 25.6.2021 και των αποφάσεων του Διοικητικού Συμβουλίου της 25.11.2021, ανακοινώνει ότι την 29.11.2021 ξεκινά η εφαρμογή του Προγράμματος αγοράς ιδίων μετοχών με ισχύ μέχρι την 25.6.2023, σύμφωνα με το οποίο προβλέπεται η αγορά δικών της (ιδίων) μετοχών κατ' ανώτατο όριο σε ποσοστό 5% του συνόλου των υφισταμένων σήμερα μετοχών, που αντιστοιχεί σε 656.301 μετοχές, με εύρος τιμών αγοράς από 0,50 ευρώ/ μετοχή (κατώτατο όριο) έως 4,00 ευρώ/ μετοχή (ανώτατο όριο). Η εταιρία θα ενημερώνει το επενδυτικό κοινό για κάθε περαιτέρω εξέλιξη, σύμφωνα με την ισχύουσα Νομοθεσία.

From: ΠΛΑΣΤΙΚΑ ΚΡΗΤΗΣ Α.Β.Ε.Ε.
Posted At: 25 November 2021 16:04
Conversation: ΑΝΑΚΟΙΝΩΣΗ ΓΙΑ ΤΗΝ ΠΡΟΑΝΑΓΓΕΛΙΑ ΓΕΝΙΚΗΣ ΣΥΝΕΛΕΥΣΗΣ
Posted To: DOLAnnouncements2

Subject: ΑΝΑΚΟΙΝΩΣΗ ΓΙΑ ΤΗΝ ΠΡΟΑΝΑΓΓΕΛΙΑ ΓΕΝΙΚΗΣ ΣΥΝΕΛΕΥΣΗΣ

Βλέπετε συνημμένα την ΠΡΟΣΚΛΗΣΗ των κ.κ. Μετόχων της ΠΛΑΣΤΙΚΑ ΚΡΗΤΗΣ ΑΝΩΝΥΜΗ ΒΙΟΜΗΧΑΝΙΚΗ ΚΑΙ ΕΜΠΟΡΙΚΗ ΕΤΑΙΡΙΑ στην Έκτακτη Γενική Συνέλευση της 16.12.2021.

[ΠΡΟΣΚΛΗΣΗ ΕΓΣ ΜΕΤΟΧΩΝ ΠΛΑΣΤΙΚΑ ΚΡΗΤΗΣ Α.Ε. 16.12.2021](#)

Ομολογιακά Δάνεια Επιχειρήσεων – Οργανωμένη Αγορά (Μη Μετατρέψιμα)

Πλήθος Εισηγμένων Ομολογιών	Ονομαστική αξία	Τιμή έκδοσης	Σημερινό επιτόκιο	Ημερ. λήξης	Διάρκεια (έτη)	Σημείωση	Τοκομερίδιο		Μον. Διασπ.	Ομόλογα Επιχειρήσεων	Δεδ. Τόκος	Αποδ./Λήξη	Κατωτ Τιμή	Ανωτ Τιμή	Τιμή κλεισ.	Προηγ. Κλείσιμο-ημ/νία	Όγκος	Αξία Συναλλαγών	Τελευταία εντολή					
							Κοινό	Προτιμησιακό											Τιμή	Αγορ./ Πώλ.	Ημερομηνία	λαχ έτους	Μεγ έτους	
20,148	1,000.00	1,000.00	4.95	26/06/2023	5	---	7	---	1	B&F A.B.E.E. ΕΝΔΥΜΑΤΩΝ (Μη μετατρέψιμο)	21.1750	4.2250	---	---	---	100.0000	24/11/2021	---	---	100.0000	A	25/11/2021	92.1501	100.8900
90,000	1,000.00	1,000.00	3.00	11/05/2023	5	---	8	---	1	CORAL A.E. (Μη μετατρέψιμο)	1.5000	1.6750	---	---	---	101.6500	24/11/2021	---	---	100.3000	A	25/11/2021	100.5750	103.7500
120,000	1,000.00	1,000.00	3.95	04/04/2025	7	---	8	---	1	ΓΕΚ ΤΕΡΝΑ Α.Ε. (Μη μετατρέψιμο)	6.1444	2.6100	103.0000	103.3000	103.0000	103.7000	24/11/2021	32,000	33,216.62	101.2000	A	25/11/2021	102.6000	105.8000
300,000	1,000.00	1,000.00	2.30	20/07/2028	7	---	1	---	1	ΠΡΟΝΤΕΑ ΑΕΕΑΠ (Μη μετατρέψιμο)	8.4333	2.7170	---	---	---	97.4940	24/11/2021	---	---	97.6000	A	25/11/2021	96.6400	99.9400
100,000	1,000.00	1,000.00	2.70	25/05/2026	5	---	2	---	1	COSTAMARE PARTICIPATIONS PLC (Μη μετατρέψιμο)	0.3000	2.6710	99.9500	100.0000	99.9690	99.9460	24/11/2021	50,000	49,999.50	99.7500	A	25/11/2021	99.8585	102.5678
200,000	1,000.00	1,000.00	1.90	23/03/2028	7	---	2	---	1	ΜΟΤΟΡ ΟΙΛ ΔΙΥΛΙΣΤΗΡΙΑ ΚΟΡΙΝΘΟΥ ΑΕ (Μη μετατρέψιμο)	3.5361	2.1280	98.5000	98.5999	98.5555	98.5000	24/11/2021	9,000	8,901.82	98.5000	A	25/11/2021	98.3121	100.9899
175,000	1,000.00	1,000.00	3.40	26/07/2024	5	---	5	---	1	ΑΤΤΙΣΑ Α.Ε. ΣΥΜΜΕΤΟΧΩΝ (Μη μετατρέψιμο)	11.9000	3.8180	98.2200	98.5000	98.2200	97.3990	24/11/2021	175,000	174,372.40	97.3000	A	25/11/2021	90.0310	99.5000
150,000	1,000.00	1,000.00	2.60	22/10/2026	7	---	5	---	1	ΤΕΡΝΑ ΕΝΕΡΓΕΙΑΚΗ Μ.Α.Ε.Χ. (Μη μετατρέψιμο)	2.7444	2.6360	99.2000	99.2000	99.2000	99.7000	24/11/2021	2,000	1,989.49	99.1500	A	25/11/2021	98.8029	103.0000
200,000	1,000.00	1,000.00	3.60	12/03/2026	7	---	6	---	1	ΑΕΡΟΠΟΡΙΑ ΑΙΓΑΙΟΥ Α.Ε. (Μη μετατρέψιμο)	7.7000	3.4930	99.1000	100.3953	99.1000	100.3890	24/11/2021	20,000	20,168.29	99.0430	A	25/11/2021	93.1501	102.0000
250,000	1,000.00	1,000.00	2.45	16/11/2028	7	---	1	---	1	ΕΛΒΑΛΧΑΛΚΟΡ Α.Ε. (Μη μετατρέψιμο)	0.8847	2.4680	99.8500	100.0000	99.8822	99.9860	24/11/2021	258,000	257,924.26	99.8000	A	25/11/2021	99.5000	100.2000
150,000	1,000.00	1,000.00	2.65	22/10/2026	5	---	1	---	1	CPPLP SHIPPING HOLDINGS PLC (Μη μετατρέψιμο)	2.7972	2.7800	99.4000	99.4000	99.4000	99.2380	24/11/2021	2,000	1,993.59	99.3000	A	25/11/2021	99.2000	100.3500
200,000	1,000.00	1,000.00	2.10	27/10/2027	7	---	3	---	1	Ο.Π.Α.Π. Α.Ε. (Μη Μετατρέψιμο)	1.9250	1.8020	101.1300	101.3900	101.3900	101.0560	24/11/2021	4,000	4,058.10	101.1000	A	25/11/2021	99.3000	102.8500
320,000	1,000.00	1,000.00	3.40	21/07/2027	7	---	3	---	1	LAMDA DEVELOPMENT Α.Ε. (Μη μετατρέψιμο)	12.3722	3.1310	100.6000	100.7500	100.6000	100.6050	24/11/2021	115,000	117,277.81	100.6000	A	25/11/2021	97.8458	103.4268
500,000	1,000.00	1,000.00	2.75	03/07/2027	7	---	3	---	1	ΓΕΚ ΤΕΡΝΑ Α.Ε. (Μη μετατρέψιμο)	11.2292	3.1350	97.5521	98.0000	97.5521	97.9860	24/11/2021	73,000	72,141.25	97.5520	A	25/11/2021	96.4000	99.8900

Σημειώσεις Εταιρικών Ομολόγων

Ο Όγκος Συναλλαγών υπολογίζεται ως (Τεμάχια) * (Ονομαστική Τιμή). Η Αξία Συναλλαγών υπολογίζεται ως (Τεμάχια) * (Ονομαστική Τιμή) * (Τιμή %) + (Δεδουλευμένοι Τόκοι).
 Οι τιμές συναλλαγών των ομολόγων υπολογίζονται ως ποσοστό επί τοις εκατό (%) της ονομαστικής τους τιμής.
 Όλα τα ομόλογα έχουν Ονομαστική Αξία εκπεφρασμένη σε Ευρώ (εκτός εάν σημειώνεται διαφορετικά).

Ομόλογα Ελληνικού Δημοσίου

Πλήθος Εισηγμ. Ομολογιών	Ονομ. αξία	Σημερινό επιτόκιο	Υπολογισμός Δεδοουλευμένων	Ημερ/νία Λήξης [1]	Διάρκεια (έτη)	Σημείωση	Ημερομηνία Πληρ.	Αξία τρέχοντος	Μον. Διαπρ.	Ομόλογα Ελληνικού Δημοσίου	Κατωτ Τιμή	Ανωτ Τιμή	Τιμή κλειστ.	Προηγ. Κλείσιμο-ημ/νία	Όγκος	Αξία Συναλλαγών	Τελευταία εντολή Αγορ./ Πώλ. Ημερομηνία
3,000,000	1,000.00	4.38	Πργμ/Πργμ	01/08/2022	5	---	01/08	4.38	1	ΟΕΔ-ΣΤΘ-010822-05X-4,375-1,000	---	---	---	---	---	---	1.0000 A 28/11/2018
4,500,000	1,000.00	1.88	Πργμ/Πργμ	04/02/2035	15	---	04/02	1.88	1	ΟΕΔ-ΣΤΘ-040235-15X-1,875-1,000	---	---	---	---	---	---	---
2,500,000	1,000.00	3.45	Πργμ/Πργμ	02/04/2024	5	---	02/04	3.45	1	ΟΕΔ-ΣΤΘ-020424-05X-3,450-1,000	---	---	---	---	---	---	---
6,000,000	1,000.00	0.75	Πργμ/Πργμ	18/06/2031	10	---	18/06	0.75	1	ΟΕΔ-ΣΤΘ-180631-10X-0,750-1,000	---	---	---	---	---	---	---
4,355,990,324	1.00	3.50	Πργμ/Πργμ	30/01/2023	5	---	01/02 - 31/01	3.50	1	ΟΕΔ-ΣΤΘ-300123-05X-3,500-1,00	---	---	---	94.5720 13/07/2018	---	---	1.0000 A 28/11/2018
5,962,747,327	1.00	3.75	Πργμ/Πργμ	30/01/2028	10	---	/02 - 01/02 - 31/	3.75	1	ΟΕΔ-ΣΤΘ-300128-10X-3,750-1,00	---	---	---	85.4610 13/07/2018	---	---	1.0000 A 28/11/2018
6,091,218,404	1.00	3.90	Πργμ/Πργμ	30/01/2033	15	---	/02 - 01/02 - 31/	3.90	1	ΟΕΔ-ΣΤΘ-300133-15X-3,900-1,00	---	---	---	78.6730 13/07/2018	---	---	1.0000 A 28/11/2018
4,805,399,486	1.00	4.00	Πργμ/Πργμ	30/01/2037	19	---	/02 - 01/02 - 31/	4.00	1	ΟΕΔ-ΣΤΘ-300137-19X-4,000-1,00	---	---	---	77.0370 13/07/2018	---	---	1.0000 A 28/11/2018
4,603,713,186	1.00	4.20	Πργμ/Πργμ	30/01/2042	24	---	/02 - 01/02 - 31/	4.20	1	ΟΕΔ-ΣΤΘ-300142-24X-4,200-1,00	---	---	---	77.7640 13/07/2018	---	---	1.0000 A 28/11/2018
550,418,123	1.00	4.30	Πργμ/Πργμ	24/02/2023	11	---	24/02	4.30	1	ΟΕΔ-ΣΤΘ-240223-11X-2,000-1,00	---	---	---	10.0000 22/06/2015	---	---	10.0000 A 11/07/2019
445,007,576	1.00	4.30	Πργμ/Πργμ	24/02/2024	12	---	24/02	4.30	1	ΟΕΔ-ΣΤΘ-240224-12X-2,000-1,00	---	---	---	10.0000 22/06/2015	---	---	---
423,674,226	1.00	4.30	Πργμ/Πργμ	24/02/2025	13	---	24/02	4.30	1	ΟΕΔ-ΣΤΘ-240225-13X-2,000-1,00	---	---	---	10.0000 22/06/2015	---	---	---
212,292,153	1.00	4.30	Πργμ/Πργμ	24/02/2026	14	---	24/02	4.30	1	ΟΕΔ-ΣΤΘ-240226-14X-2,000-1,00	---	---	---	10.0000 22/06/2015	---	---	---
160,621,352	1.00	4.30	Πργμ/Πργμ	24/02/2027	15	---	24/02	4.30	1	ΟΕΔ-ΣΤΘ-240227-15X-2,000-1,00	---	---	---	10.0000 22/06/2015	---	---	---
183,244,055	1.00	4.30	Πργμ/Πργμ	24/02/2028	16	---	24/02	4.30	1	ΟΕΔ-ΣΤΘ-240228-16X-2,000-1,00	---	---	---	10.0000 22/06/2015	---	---	---
164,802,894	1.00	4.30	Πργμ/Πργμ	24/02/2029	17	---	24/02	4.30	1	ΟΕΔ-ΣΤΘ-240229-17X-2,000-1,00	---	---	---	10.0000 22/06/2015	---	---	---
165,460,943	1.00	4.30	Πργμ/Πργμ	24/02/2030	18	---	24/02	4.30	1	ΟΕΔ-ΣΤΘ-240230-18X-2,000-1,00	---	---	---	10.0000 22/06/2015	---	---	---
129,007,241	1.00	4.30	Πργμ/Πργμ	24/02/2031	19	---	24/02	4.30	1	ΟΕΔ-ΣΤΘ-240231-19X-2,000-1,00	---	---	---	10.0000 22/06/2015	---	---	---
126,192,683	1.00	4.30	Πργμ/Πργμ	24/02/2032	20	---	24/02	4.30	1	ΟΕΔ-ΣΤΘ-240232-20X-2,000-1,00	---	---	---	10.0000 22/06/2015	---	---	---
146,905,168	1.00	4.30	Πργμ/Πργμ	24/02/2033	21	---	24/02	4.30	1	ΟΕΔ-ΣΤΘ-240233-21X-2,000-1,00	---	---	---	10.0000 22/06/2015	---	---	---
154,475,606	1.00	4.30	Πργμ/Πργμ	24/02/2034	22	---	24/02	4.30	1	ΟΕΔ-ΣΤΘ-240234-22X-2,000-1,00	---	---	---	10.0000 22/06/2015	---	---	---
144,429,441	1.00	4.30	Πργμ/Πργμ	24/02/2035	23	---	24/02	4.30	1	ΟΕΔ-ΣΤΘ-240235-23X-2,000-1,00	---	---	---	10.0000 22/06/2015	---	---	---
166,211,676	1.00	4.30	Πργμ/Πργμ	24/02/2036	24	---	24/02	4.30	1	ΟΕΔ-ΣΤΘ-240236-24X-2,000-1,00	---	---	---	10.0000 22/06/2015	---	---	---
145,461,669	1.00	4.30	Πργμ/Πργμ	24/02/2037	25	---	24/02	4.30	1	ΟΕΔ-ΣΤΘ-240237-25X-2,000-1,00	---	---	---	10.0000 22/06/2015	---	---	---
146,941,087	1.00	4.30	Πργμ/Πργμ	24/02/2038	26	---	24/02	4.30	1	ΟΕΔ-ΣΤΘ-240238-26X-2,000-1,00	---	---	---	10.0000 22/06/2015	---	---	---
135,115,612	1.00	4.30	Πργμ/Πργμ	24/02/2039	27	---	24/02	4.30	1	ΟΕΔ-ΣΤΘ-240239-27X-2,000-1,00	---	---	---	10.0000 22/06/2015	---	---	---
141,909,637	1.00	4.30	Πργμ/Πργμ	24/02/2040	28	---	24/02	4.30	1	ΟΕΔ-ΣΤΘ-240240-28X-2,000-1,00	---	---	---	10.0000 22/06/2015	---	---	---
136,788,720	1.00	4.30	Πργμ/Πργμ	24/02/2041	29	---	24/02	4.30	1	ΟΕΔ-ΣΤΘ-240241-29X-2,000-1,00	---	---	---	10.0000 22/06/2015	---	---	---
163,643,410	1.00	4.30	Πργμ/Πργμ	24/02/2042	30	---	24/02	4.30	1	ΟΕΔ-ΣΤΘ-240242-30X-2,000-1,00	---	---	---	10.0000 22/06/2015	---	---	---
4,000,000	1,000.00	3.88	Πργμ/Πργμ	12/03/2029	10	---	12/03	3.88	1	ΟΕΔ-ΣΤΘ-120329-10X-3,875-1,0000	---	---	---	---	---	---	100.0000 A 15/10/2019
4,500,000	1,000.00	0.00	Πργμ/Πργμ	12/02/2026	5	---	12/02	0.00	1	ΟΕΔ-ΣΤΘ-120226-05X-0,000-1,000	---	---	---	---	---	---	---
3,000,000	1,000.00	3.38	Πργμ/Πργμ	15/02/2025	7	---	15/02	3.38	1	ΟΕΔ-ΣΤΘ-150225-07X-3,375-1,000	---	---	---	---	---	---	---
250,250	1,000.00	2.90	Πργμ/Πργμ	20/03/2023	4	---	20/03	2.90	1	ΟΕΔ-ΣΤΘ-200323-04X-2,900-1,000	---	---	---	---	---	---	---
964,000	1,000.00	3.25	Πργμ/Πργμ	20/03/2025	6	---	20/03	3.25	1	ΟΕΔ-ΣΤΘ-200325-06X-3,250-1,000	---	---	---	---	---	---	---
2,100,000	1,000.00	3.55	Πργμ/Πργμ	20/03/2026	7	---	20/03	3.55	1	ΟΕΔ-ΣΤΘ-200326-07X-3,550-1,000	---	---	---	---	---	---	---

Σημειώσεις Ομολόγων Ελλ. Δημοσίου

Ο Όγκος Συναλλαγών υπολογίζεται ως (Τεμάχια) * (Ονομαστική Τιμή). Η Αξία Συναλλαγών υπολογίζεται ως (Τεμάχια) * (Ονομαστική Τιμή) * (Τιμή %) + (Δεδοουλευμένοι Τόκοι)

Η Αξία του τρέχοντος τοκομεριδίου για τις εκδόσεις Ονομαστικής Αξίας 0,01 ευρώ, αναφέρεται σε Ονομαστική Αξία 100 ευρώ.

FLR (= Floating Interest Rate) Ομόλογο Μεταβλητού Επιτοκίου.

[1] - Η Ημερομηνία Λήξης της τοκοφόρου περιόδου και η Ημερομηνία Πληρωμής του τοκομεριδίου.

Ομόλογα Ελληνικού Δημοσίου

Πλήθος Εισηγμ. Ομολογιών	Ονομ. αξία	Σημερινό επιτόκιο	Υπολογισμός Δεδουλευμένων	Ημερ/νία Λήξης [1]	Διάρκεια (έτη)	Σημείωση	Ημερομηνία Πληρ.	Αξία τρέχοντος	Μον. Διαπρ.	Ομόλογα Ελληνικού Δημοσίου	Κατωτ Τιμή	Ανωτ Τιμή	Τιμή κλεισ.	Προηγ. Κλείσιμο-ημ/νία	Όγκος	Αξία Συναλλαγών	Τελευταία εντολή Αγορ./ Πώλ. Ημερομηνία
40,000	1,000.00	0.11	FLR	Πργμ/360	16/09/2022	1	---	16/03 - 16/09	---	1	ΟΕΔ-ΚΥΜ-160922-01X-0,108-1,000	---	---	---	---	---	---
5,500,000	1,000.00	1.50		Πργμ/Πργμ	18/06/2030	10	---	18/06	1.50	1	ΟΕΔ-ΣΤΘ-180630-10X-1,500-1,000	---	---	---	---	---	---
5,364,250	1,000.00	3.25		Πργμ/Πργμ	20/03/2050	30	---	20/03	3.25	1	ΟΕΔ-ΣΤΘ-200350-30X-3,250-1,000	---	---	---	---	---	---
2,000,000	1,000.00	2.00		Πργμ/Πργμ	22/04/2027	7	---	22/04	2.00	1	ΟΕΔ-ΣΤΘ-220427-07X-2,000-1,000	---	---	---	---	---	99.9000 A 22/04/2020
2,500,000	1,000.00	1.88		Πργμ/Πργμ	23/07/2026	7	---	23/07	1.88	1	ΟΕΔ-ΣΤΘ-230726-07X-1,875-1,000	---	---	---	---	---	---
3,500,000	1,000.00	1.88		Πργμ/Πργμ	24/01/2052	30	---	24/01	1.88	1	ΟΕΔ-ΣΤΘ-240152-30X-1,875-1,000	---	---	---	---	---	---

Σημειώσεις Ομολόγων Ελλ. Δημοσίου

Ο Όγκος Συναλλαγών υπολογίζεται ως (Τεμάχια) * (Ονομαστική Τιμή). Η Αξία Συναλλαγών υπολογίζεται ως (Τεμάχια) * (Ονομαστική Τιμή) * (Τιμή %) + (Δεδουλευμένοι Τόκοι)

Η Αξία του τρέχοντος τοκομεριδίου για τις εκδόσεις Ονομαστικής Αξίας 0,01 ευρώ, αναφέρεται σε Ονομαστική Αξία 100 ευρώ.

FLR (= Floating Interest Rate) Ομόλογο Μεταβλητού Επιτοκίου.

[1] - Η Ημερομηνία Λήξης της τοκοφόρου περιόδου και η Ημερομηνία Πληρωμής του τοκομεριδίου.

Έντοκα Γραμμάτια & Zero Coupon Ομόλογα Ελληνικού Δημοσίου

Ημερ/νία	Διάρκειας 13 εβδομάδων									Διάρκειας 26 εβδομάδων									Διάρκειας 52 εβδομάδων									
	Ημερ/νία Λήξης	Αρχικό Επιτόκιο	Πλήθος Εισηγμένων	Όνομ/κή αξία	Τιμή έκδοσης	Τελευταία Τιμή	Συναλλαγή Ημερομηνία	Όγκος Συναλλαγών	Σημ.	Ημερ/νία Λήξης	Αρχικό Επιτόκιο	Πλήθος Εισηγμένων	Όνομ/κή αξία	Τιμή έκδοσης	Τελευταία Τιμή	Συναλλαγή Ημερομηνία	Όγκος Συναλλαγών	Σημ.	Ημερ/νία Λήξης	Αρχικό Επιτόκιο	Πλήθος Εισηγμένων	Όνομ/κή αξία	Τιμή έκδοσης	Τελευταία Τιμή	Συναλλαγή Ημερομηνία	Όγκος Συναλλαγών	Σημ.	
11/12/2020	---	---	---	---	---	---	---	---	---	---	---	---	---	---	---	---	---	---	---	---	---	---	---	---	---	---	---	---
12/03/2021	---	---	---	---	---	---	---	---	---	---	---	---	---	---	---	---	---	---	---	---	---	---	---	---	---	---	---	---
11/06/2021	---	---	---	---	---	---	---	---	---	---	---	---	---	---	---	---	---	---	---	---	---	---	---	---	---	---	---	---
10/09/2021	---	---	---	---	---	---	---	---	---	---	---	---	---	---	---	---	---	---	---	---	---	---	---	---	---	---	---	---

Ημερήσιο Δελτίο Τιμών

Έτος: 142 Αύξων Αριθμός Συνεδρίασης: 224

Ενότητα 5: Ομόλογα Ελληνικού Δημοσίου Διαπραγματεύσιμα με τη Μέθοδο Εκφώνησης - Αντιφώνησης

Πέμπτη, 25 Νοεμβρίου, 2021

Ομόλογα σε Κυκλοφορία	Νόμισμα / Ελάχιστη διαπραγ.	Ημερομηνία Πληρ.	Αξία τρέχοντος τοκομεριδίου	Σημείωση	Τοκομερίδιο	Μονάδα διαπίσης	Ημερ/νία Έκδοσης	Διάρκεια (έτη)	Σημερινό επιτόκιο	Υ.Δ.Τ σε	Ομόλογα	Τελευταία τιμή προηγ.	Τελευτ. Τιμή	Εκφ. τοις μετρητοίς (€)	Συναλλαγές σε τμχ	Ελάχιστο ζωής	Μέγιστο ζωής		
0	GBP / 10	01/12	0.25	---	64	1	01/12/1928	100	2.5	360	Ε.Κ.Τ.Ε.	---	---	---	---	---	---		
103,746	GBP / 10	01/12	0.25	---	62	1	01/12/1930	98	2.5	360	Ε.Κ.Τ.Ε. σειρά	2.27	05/02/1996	2.27	Π	05/02/1996	---	2.27	2.27

Νομικών Προσώπων και Εταιρειών σε Συνάλλαγμα και Ευρο

Σημειώσεις Ομολόγων Ελλ. Δημοσίου

Υ.Δ.Τ: Υπολογισμός Δεδουλευμένων Τόκων.

FLR (= Floating Interest Rate) Ομόλογο Μεταβλητού Επιτοκίου.

Η ελάχιστη διαπραγματεύσιμη Ονομαστική Αξία για όλους τους Άυλους Τίτλους του Δημοσίου είναι τα 100 Ευρώ. (μπαρ-0)

Πίνακας Μελών Χρηματιστηρίου Αθηνών και Μελών ΕΤ.ΕΚ.

Επωνυμία	Διεύθυνση	Τηλέφωνο	Φαξ	Αγορά Μετοχών			Αγορά Παραγώγων		Μέλη ΕΤ.ΕΚ.	
				Μέλος Αγοράς	Μέλος εξ Αποστάσεως	Ειδικός Διαπρήτης	Διαπρήτης	Ειδικός Διαπρήτης	Γενικό Εκκαθ/στικό	Άμεσο Εκκαθ/στικό
AEONIC SECURITIES C.I.F. P.L.C.				a	a					
ΛΑΪΟΥ 6, ΓΡ. 301B, ANNA COURT ,		35725337600								
ARGUS STOCKBROKERS LTD				a	a		a			
25 ΛΕΩΦΟΡΟΣ ΔΗΜΟΣΘΕΝΗ ΣΕΒΕΡΗ 25 ,		0035722717000								
ATLANTIC SECURITIES LTD				a	a					
ΠΡΟΔΡΟΜΟΥ 37 37,		0035722445400								
ΑΧΟΝ ΧΡΗΜΑΤΙΣΤΗΡΙΑΚΗ Α.Ε.Π.Ε.Υ.				a			a			
ΣΤΑΔΙΟΥ 48 48, ΑΘΗΝΑ		2103363800								
BETA ΧΡΗΜΑΤΙΣΤΗΡΙΑΚΗ Α.Ε.Π.Ε.Υ.				a		a	a			a
Λ.ΑΛΕΞΑΝΔΡΑΣ 29 29 , ΑΘΗΝΑ		2106478930								
BNP PARIBAS SECURITIES SERVICES									a	
ΛΑΜΨΑΚΟΥ 2 2, ΑΘΗΝΑ		2107468500								
BOFA SECURITIES EUROPE SA				a	a					
112 AVENUE KL?BER 75116 ,		+33 153655555								
CAPITAL ΑΧΕΠΕΥ				a			a			
ΜΗΤΡΟΠΟΛΕΩΣ 58 58, ΑΘΗΝΑ		2103369700								
CFS ΧΡΗΜΑΤΙΣΤΗΡΙΑΚΗ Α.Ε.Π.Ε.Υ.				a						
ΠΑΠΑΡΡΗΓΟΠΟΥΛΟΥ 3 3, ΑΘΗΝΑ		2103360800								
CITIGROUP GLOBAL MARKETS EUROPE AG				a	a					
REUTERWEG 16 FRANKFURT 16,		+49 691366-0								
CITIGROUP GLOBAL MARKETS LIMITED				a						
33 CANADA SQUARE -CANARY WHARF 1,		+44 02079864000								
CREDIT SUISSE BANK (EUROPE), S.A.				a	a					
CALLE AYALA 42, 3A PLANTA-B MADRID ,		+34917916000								
CREDIT SUISSE SECURITIES (EUROPE) LIMITED				a						
ONE CABOT SQUARE 1 , LONDON		+44 2078888888								
DEUTSCHE BANK AG					a					
GREAT WINCHESTER STREET 1 , LONDON		+44 20 754 54209	00441133361437							
EUROBANK EQUITIES Α.Ε.Π.Ε.Υ.				a		a	a	a		a
ΦΙΛΕΛΛΗΝΩΝ 10 & ΞΕΝΟΦΩΝΤΟΣ 13 , ΑΘΗΝΑ		2103720425								
EUROCORP Α.Ε.Π.Ε.Υ.				a			a			a
ΠΛ.ΦΙΛΙΚΗΣ ΕΤΑΙΡΕΙΑΣ 14 14, ΑΘΗΝΑ		2107263600								
EUROTRUST ΧΡΗΜΑΤΙΣΤΗΡΙΑΚΗ Α.Ε.Π.Ε.Υ.				a						
ΣΕΒΑΣΤΟΥΠΟΛΕΩΣ 113 113, ΑΘΗΝΑ		2103363100								
EUROXX ΧΡΗΜΑΤΙΣΤΗΡΙΑΚΗ Α.Ε.Π.Ε.Υ.				a		a	a	a		a
ΠΑΛΑΙΟΛΟΓΟΥ 7, ΧΑΛΑΝΔΡΙ		+30 2106879400	210-6879401							
ΠΑΛΑΙΟΛΟΓΟΥ 7, ΧΑΛΑΝΔΡΙ		(210)-6879400	(210)-6879401							
GLOBAL CAPITAL SECURITIES & FINANCIAL SERVICES LTD				a	a					
Λ.ΑΡΧΙΕΠΙΣΚΟΠΟΥ ΜΑΚΑΡΙΟΥ Γ50 50,		0035722710710								
HSBC CONTINENTAL EUROPE									a	
Λ.ΜΕΣΟΓΕΙΩΝ 109-111 109-111,		2106960000								
INDEX ΧΡΗΜΑΤΙΣΤΗΡΙΑΚΗ Α.Ε.Π.Ε.Υ.				a						
ΔΡΑΓΑΤΣΑΝΙΟΥ 6 6, ΑΘΗΝΑ		2103213920								
LAIKI FINANCIAL SERVICES LTD					a					
ΛΕΩΦ. ΒΥΡΩΝΟΣ 26, ΛΕΥΚΩΣΙΑ ΚΥΠΡΟΥ		357 22367367	357 22718567							
MEGA EQUITY SECURITIES & FINANCIAL SERVICES PUBLIC LTD				a	a		a			
ΛΕΩΦ.ΓΡΙΒΑ ΔΙΓΕΝΗ 42-44 42-44,		0035722711711								
MERIT ΧΡΗΜΑΤΙΣΤΗΡΙΑΚΗ Α.Ε.Π.Ε.Υ.				a		a	a			a
ΣΟΦΟΚΛΕΟΥΣ 5 5, ΑΘΗΝΑ		2103671880								
MERRILL LYNCH INTERNATIONAL				a						
2 KING EDWARD STREET 2 , LONDON		+44 20276281000								
NUNTIUS ΧΡΗΜΑΤΙΣΤΗΡΙΑΚΗ Α.Ε.Π.Ε.Υ.				a						
ΔΡΑΓΑΤΣΑΝΙΟΥ 6 6, ΑΘΗΝΑ		2103350599								
ONE PLUS CAPITAL LIMITED				a	a					
75 PRODROMOU AVENUE NICOSIA 1307 ,		35722873760								
PROCHOICE CHRIMATISTIRIAKI LTD				a	a					
ΛΕΩΦ.ΣΠΥΡΟΥ ΚΥΠΡΙΑΝΟΥ 57, ΑΚΙΝΗΤΑ Φ 57,		035724661192								
SHARELINK SECURITIES & FINANCIAL SERVICES LTD				a			a			
HOUSE-ΘΕΟΤΟΚΗ 6 ΜΕΓΑΡΟ ΕΛΛΗΝΑ 6 ,		+357 22554200								
SOCIETE GENERALE S.A.				a	a		a			
17 COURS VALMY, CEDEX ,		+157290504								
SOLIDUS SECURITIES Α.Ε.Π.Ε.Υ.				a			a			a
ΛΟΥΙΖΗΣ ΠΙΑΝΚΟΥΡ 64 64, ΑΘΗΝΑ		2106900600								

Πίνακας Μελών Χρηματιστηρίου Αθηνών και Μελών ΕΤ.ΕΚ.

Επωνυμία			Αγορά Μετοχών			Αγορά Παραγώγων		Μέλη ΕΤ.ΕΚ.	
Διεύθυνση	Τηλέφωνο	Φαξ	Μέλος Αγοράς	Μέλος εξ Αποστάσεως	Ειδικός Διαπρήτης	Διαπρήτης	Ειδικός Διαπρήτης	Γενικό Εκκαθ/στικό	Άμεσο Εκκαθ/στικό
THE CYPRUS INVESTMENT & SECURITIES CORPORATION LTD			a	a					
ΛΕΩΦ. ΚΥΡΗΝΕΙΑΣ 154,	0035722121700								
UBS EUROPE SE			a	a					
OPERNTURM, BOCKENHEIMER LANDSTRASSE 2-4 ,	496921790								
UBS LIMITED				a					
FINSBURY AVENUE 1 , LONDON	+44 2075687135								
Α. ΣΑΡΡΗΣ ΧΡΗΜΑΤΙΣΤΗΡΙΑΚΗ Α.Ε.Π.Ε.Υ			a						
ΔΡΑΓΑΤΣΑΝΙΟΥ 6 6, ΑΘΗΝΑ	2103367700								
ΑΛΦΑ FINANCE ΜΟΝΟΠΡΟΣΩΠΗ ΑΕΠΕΥ			a		a	a	a		a
ΜΕΡΛΙΝ 5 5, ΑΘΗΝΑ	2103677400								
ΑΛΦΑ ΤΡΑΠΕΖΑ ΑΝΩΝΥΜΗ ΕΤΑΙΡΙΑ								a	
ΣΤΑΔΙΟΥ 40 , ΑΘΗΝΑ	2103260000								
Γ. Α. ΠΕΡΒΑΝΑΣ ΧΡΗΜΑΤΙΣΤΗΡΙΑΚΗ Α.Ε.Π.Ε.Υ			a						
ΣΟΦΟΚΛΕΟΥΣ 7-9 7-9, ΑΘΗΝΑ	2103727200								
ΔΥΝΑΜΙΚΗ ΧΡΗΜΑΤΙΣΤΗΡΙΑΚΗ Α.Ε.Π.Ε.Υ			a			a			a
ΤΡΑΛΛΕΩΝ 2 & Λ.ΣΥΓΓΡΟΥ 223 , ΝΕΑ ΣΜΥΡΝΗ	2103677700								
ΕΘΝΙΚΗ ΤΡΑΠΕΖΑ ΤΗΣ ΕΛΛΑΔΟΣ Α.Ε.			a			a		a	
ΑΙΟΛΟΥ 86, ΑΘΗΝΑ	(210)-3341000	(210)-3228187							
ΑΚΑΔΗΜΙΑΣ 68, ΑΘΗΝΑ	(210)-3328817	(210)-3328678							
ΕΘΝΙΚΗ ΧΡΗΜΑΤΙΣΤΗΡΙΑΚΗ ΜΟΝΟΠΡΟΣΩΠΗ ΑΕΠΕΥ			a		a	a	a		
ΛΕΩΦΟΡΟΣ ΑΘΗΝΩΝ 128-132 & ΙΦΙΓΕΝΙΑΣ 66, ΑΘΗΝΑ	2103328784								
ΕΛΛΗΝΙΚΗ ΤΡΑΠΕΖΑ (ΕΠΕΝΔΥΣΕΙΣ) ΛΤΔ				a					
ΛΕΩΦ.ΚΥΡΙΑΚΟΥ ΜΑΤΣΗ 31 - ΤΘ 24747 , ΛΕΥΚΩΣΙΑ ΚΥΠΡΟΥ	+357 22500100	357 22500110							
ΕΛΛΗΝΟΑΜΕΡΙΚΑΝΙΚΗ ΧΡΗΜΑΤΙΣΤΗΡΙΑΚΗ ΑΕΠΕΥ			a		a	a			a
ΑΝΔΡΕΑ ΠΑΠΑΝΔΡΕΟΥ 27 27, ΜΑΡΟΥΣΙ	2103311100								
Ι. Χ. ΜΑΥΡΙΚΗΣ ΧΡΗΜΑΤΙΣΤΗΡΙΑΚΗ Α.Ε.Π.Ε.Υ			a						
ΣΟΦΟΚΛΕΟΥΣ 5 5, ΑΘΗΝΑ	2103216730								
ΚΑΠΠΑ ΧΡΗΜΑΤΙΣΤΗΡΙΑΚΗ Α.Ε.Π.Ε.Υ.			a			a			
ΒΑΛΛΩΡΙΤΟΥ 15 15, ΑΘΗΝΑ	2103678600								
ΚΑΡΑΜΑΝΩΦ ΧΡΗΜΑΤΙΣΤΗΡΙΑΚΗ Α.Ε.Π.Ε.Υ.			a						
ΠΛ.ΑΓ.ΘΕΟΔΩΡΩΝ 2 2, ΑΘΗΝΑ	2103212947								
ΚΥΚΛΟΣ ΧΡΗΜΑΤΙΣΤΗΡΙΑΚΗ Α.Ε.Π.Ε.Υ.			a			a			
ΠΑΝΕΠΙΣΤΗΜΙΟΥ 39 39, ΑΘΗΝΑ	2103364300								
ΛΕΩΝ ΔΕΠΟΛΑΣ ΧΡΗΜΑΤΙΣΤΗΡΙΑΚΗ Α.Ε.Π.Ε.Υ.			a		a	a			
ΧΡΗΣΤΟΥ ΛΑΔΑ 1 1, ΑΘΗΝΑ	2103213276 -28								
Ν. ΧΡΥΣΟΧΟΙΔΗΣ ΧΡΗΜΑΤΙΣΤΗΡΙΑΚΗ Α.Ε.Π.Ε.Υ			a			a			a
ΣΟΦΟΚΛΕΟΥΣ 7-9 7-9, ΑΘΗΝΑ	2103213913								
ΠΑΝΤΕΛΑΚΗΣ ΧΡΗΜΑΤΙΣΤΗΡΙΑΚΗ Α.Ε.Π.Ε.Υ			a		a	a	a		
ΕΘΝΙΚΗΣ ΑΝΤΙΣΤΑΣΕΩΣ 57, ΚΤΙΡΙΟ Β 57, ΧΑΛΑΝΔΡΙ	2106965000								
ΠΕΙΡΑΙΩΣ Α.Ε.Π.Ε.Υ.			a		a	a	a		a
ΣΤΑΔΙΟΥ 10 10, ΑΘΗΝΑ	2103354100								
ΠΗΓΑΣΟΣ ΧΡΗΜΑΤΙΣΤΗΡΙΑΚΗ Α.Ε.Π.Ε.Υ.			a			a			
ΒΑΛΛΩΡΙΤΟΥ 17 & ΑΜΕΡΙΚΗΣ 17 , ΑΘΗΝΑ	2103670700								
ΣΤ. ΕΜ. ΛΑΥΡΕΝΤΑΚΗΣ ΧΡΗΜΑΤΙΣΤΗΡΙΑΚΗ Α.Ε.Π.Ε.Υ.			a			a			
ΣΟΦΟΚΛΕΟΥΣ 7-9 7-9, ΑΘΗΝΑ	2103213336								
ΤΡΑΠΕΖΑ EUROBANK ΑΕ								a	
ΟΘΩΝΟΣ 8 , ΑΘΗΝΑ	2103337000								
ΤΡΑΠΕΖΑ ΟΡΤΙΜΑ BANK Α.Ε.			a		a	a	a	a	
ΑΙΓΙΑΛΕΙΑΣ 32 & ΠΑΡΑΔΕΙΣΟΥ 32 , ΜΑΡΟΥΣΙ	2108173663								
ΤΡΑΠΕΖΑ ΠΕΙΡΑΙΩΣ ΑΝΩΝΥΜΟΣ ΕΤΑΙΡΕΙΑ			a			a		a	
ΑΜΕΡΙΚΗΣ 4 , ΑΘΗΝΑ	2103335000								

Πίνακας Μετοχών Υπό Ειδική Διαπραγμάτευση

Χρεόγραφο	Κατηγορία Διαπραγμάτευσης
Ειδικός Διαπραγματευτής	Εναρξη Ειδικής Διαπραγμάτευσης
MLS ΠΛΗΡΟΦΟΡΙΚΗ (ΚΟ)	Κατάσταση σε Αναστολή
ΠΕΙΡΑΙΩΣ Α.Ε.Π.Ε.Υ.	01/08/2019
ALPHA ETF FTSE Athex Large Cap	Διαπραγματεύσιμα Αμοιβαία Κεφάλαια (Δ.Α.Κ.)
ΑΛΦΑ FINANCE ΜΟΝΟΠΡΟΣΩΠΗ ΑΕΠΕΥ	02/01/1900
ΕΘΝΙΚΗ ΧΡΗΜΑΤΙΣΤΗΡΙΑΚΗ ΜΟΝΟΠΡΟΣΩΠΗ ΑΕΠΕΥ	02/01/1900
A.S. COMPANY (ΚΟ)	Κύρια Αγορά
EUROBANK EQUITIES Α.Ε.Π.Ε.Υ.	01/04/2019
ALPHA ΥΠΗΡΕΣΙΩΝ ΣΥΜΜ (ΚΟ)	Κύρια Αγορά
EUROBANK EQUITIES Α.Ε.Π.Ε.Υ.	22/10/2006
MERIT ΧΡΗΜΑΤΙΣΤΗΡΙΑΚΗ Α.Ε.Π.Ε.Υ.	03/09/2012
ΑΛΦΑ FINANCE ΜΟΝΟΠΡΟΣΩΠΗ ΑΕΠΕΥ	29/02/2016
ΕΘΝΙΚΗ ΧΡΗΜΑΤΙΣΤΗΡΙΑΚΗ ΜΟΝΟΠΡΟΣΩΠΗ ΑΕΠΕΥ	02/01/1900
ΕΛΛΗΝΟΑΜΕΡΙΚΑΝΙΚΗ ΧΡΗΜΑΤΙΣΤΗΡΙΑΚΗ ΑΕΠΕΥ	25/07/2014
ΛΕΩΝ ΔΕΠΟΛΑΣ ΧΡΗΜΑΤΙΣΤΗΡΙΑΚΗ Α.Ε.Π.Ε.Υ.	04/01/2016
ΠΕΙΡΑΙΩΣ Α.Ε.Π.Ε.Υ.	28/05/2009
ΑΤΤΙΚΑ BANK Α.Τ.Ε. (ΚΟ)	Κύρια Αγορά
EUROBANK EQUITIES Α.Ε.Π.Ε.Υ.	11/11/2019
EUROXX ΧΡΗΜΑΤΙΣΤΗΡΙΑΚΗ Α.Ε.Π.Ε.Υ.	22/01/2016
ΠΕΙΡΑΙΩΣ Α.Ε.Π.Ε.Υ.	20/09/2017
ΑΥΤΟHELLAS (ΚΟ)	Κύρια Αγορά
EUROXX ΧΡΗΜΑΤΙΣΤΗΡΙΑΚΗ Α.Ε.Π.Ε.Υ.	02/07/2018
ΑΛΦΑ FINANCE ΜΟΝΟΠΡΟΣΩΠΗ ΑΕΠΕΥ	01/07/2019
AVE (ΚΟ)	Κύρια Αγορά
EUROXX ΧΡΗΜΑΤΙΣΤΗΡΙΑΚΗ Α.Ε.Π.Ε.Υ.	05/06/2020
BRIQ PROPERTIES (ΚΟ)	Κύρια Αγορά
EUROBANK EQUITIES Α.Ε.Π.Ε.Υ.	09/09/2019
ΛΕΩΝ ΔΕΠΟΛΑΣ ΧΡΗΜΑΤΙΣΤΗΡΙΑΚΗ Α.Ε.Π.Ε.Υ.	22/02/2021
BYTE COMPUTER (ΚΟ)	Κύρια Αγορά
MERIT ΧΡΗΜΑΤΙΣΤΗΡΙΑΚΗ Α.Ε.Π.Ε.Υ.	04/08/2008
CENERGY HOLDINGS (ΚΑ)	Κύρια Αγορά
EUROBANK EQUITIES Α.Ε.Π.Ε.Υ.	02/01/2016
ΑΛΦΑ FINANCE ΜΟΝΟΠΡΟΣΩΠΗ ΑΕΠΕΥ	02/01/2016
CNL CAPITAL (ΚΟ)	Κύρια Αγορά
MERIT ΧΡΗΜΑΤΙΣΤΗΡΙΑΚΗ Α.Ε.Π.Ε.Υ.	01/10/2018
COCA-COLA HBC AG (ΚΟ)	Κύρια Αγορά
ΒΕΤΑ ΧΡΗΜΑΤΙΣΤΗΡΙΑΚΗ Α.Ε.Π.Ε.Υ.	08/03/2021
ΕΘΝΙΚΗ ΧΡΗΜΑΤΙΣΤΗΡΙΑΚΗ ΜΟΝΟΠΡΟΣΩΠΗ ΑΕΠΕΥ	02/01/1900
ΠΕΙΡΑΙΩΣ Α.Ε.Π.Ε.Υ.	04/05/2015
EUROBANK HOLDINGS (ΚΟ)	Κύρια Αγορά
EUROBANK EQUITIES Α.Ε.Π.Ε.Υ.	01/06/2012
MERIT ΧΡΗΜΑΤΙΣΤΗΡΙΑΚΗ Α.Ε.Π.Ε.Υ.	06/11/2017
ΑΛΦΑ FINANCE ΜΟΝΟΠΡΟΣΩΠΗ ΑΕΠΕΥ	09/01/2006
ΕΘΝΙΚΗ ΧΡΗΜΑΤΙΣΤΗΡΙΑΚΗ ΜΟΝΟΠΡΟΣΩΠΗ ΑΕΠΕΥ	02/01/1900
ΕΛΛΗΝΟΑΜΕΡΙΚΑΝΙΚΗ ΧΡΗΜΑΤΙΣΤΗΡΙΑΚΗ ΑΕΠΕΥ	25/07/2014
ΛΕΩΝ ΔΕΠΟΛΑΣ ΧΡΗΜΑΤΙΣΤΗΡΙΑΚΗ Α.Ε.Π.Ε.Υ.	30/11/2018
ΠΕΙΡΑΙΩΣ Α.Ε.Π.Ε.Υ.	28/09/2009
FOURLIS ΣΥΜΜΕΤΟΧΩΝ (ΚΟ)	Κύρια Αγορά
EUROBANK EQUITIES Α.Ε.Π.Ε.Υ.	01/12/2016
ΠΕΙΡΑΙΩΣ Α.Ε.Π.Ε.Υ.	06/03/2017
INTERCONTINENTAL (ΚΟ)	Κύρια Αγορά
ΛΕΩΝ ΔΕΠΟΛΑΣ ΧΡΗΜΑΤΙΣΤΗΡΙΑΚΗ Α.Ε.Π.Ε.Υ.	03/06/2019
INTRAKAT (ΚΟ)	Κύρια Αγορά
ΒΕΤΑ ΧΡΗΜΑΤΙΣΤΗΡΙΑΚΗ Α.Ε.Π.Ε.Υ.	04/10/2021
JUMBO (ΚΟ)	Κύρια Αγορά
ΒΕΤΑ ΧΡΗΜΑΤΙΣΤΗΡΙΑΚΗ Α.Ε.Π.Ε.Υ.	01/02/2021
EUROBANK EQUITIES Α.Ε.Π.Ε.Υ.	25/05/2020
MERIT ΧΡΗΜΑΤΙΣΤΗΡΙΑΚΗ Α.Ε.Π.Ε.Υ.	06/11/2017
ΠΕΙΡΑΙΩΣ Α.Ε.Π.Ε.Υ.	06/03/2017
LAMDA DEVELOPMENT(ΚΟ)	Κύρια Αγορά
EUROBANK EQUITIES Α.Ε.Π.Ε.Υ.	08/12/2014
ΠΑΝΤΕΛΑΚΗΣ ΧΡΗΜΑΤΙΣΤΗΡΙΑΚΗ Α.Ε.Π.Ε.Υ.	06/11/2017
ΠΕΙΡΑΙΩΣ Α.Ε.Π.Ε.Υ.	29/06/2017
MARFIN INVESTMENT GROUP (ΚΟ)	Κύρια Αγορά
EUROBANK EQUITIES Α.Ε.Π.Ε.Υ.	23/03/2015
ΠΕΙΡΑΙΩΣ Α.Ε.Π.Ε.Υ.	02/02/2009
PREMIA (ΚΟ)	Κύρια Αγορά
ΒΕΤΑ ΧΡΗΜΑΤΙΣΤΗΡΙΑΚΗ Α.Ε.Π.Ε.Υ.	01/06/2021
PROFILE (ΚΟ)	Κύρια Αγορά
ΠΑΝΤΕΛΑΚΗΣ ΧΡΗΜΑΤΙΣΤΗΡΙΑΚΗ Α.Ε.Π.Ε.Υ.	01/07/2019

Πίνακας Μετοχών Υπό Ειδική Διαπραγμάτευση

Χρεόγραφο	Κατηγορία Διαπραγμάτευσης
Ειδικός Διαπραγματευτής	Έναρξη Ειδικής Διαπραγμάτευσης
QUEST ΣΥΜΜΕΤΟΧΩΝ (ΚΟ)	Κύρια Αγορά
ΒΕΤΑ ΧΡΗΜΑΤΙΣΤΗΡΙΑΚΗ Α.Ε.Π.Ε.Υ.	26/03/2018
EUROBANK EQUITIES Α.Ε.Π.Ε.Υ.	28/01/2019
ΤΙΤΑΝ CEMENT (ΚΑ)	Κύρια Αγορά
ΒΕΤΑ ΧΡΗΜΑΤΙΣΤΗΡΙΑΚΗ Α.Ε.Π.Ε.Υ.	01/02/2021
EUROBANK EQUITIES Α.Ε.Π.Ε.Υ.	06/11/2019
ΠΕΙΡΑΙΩΣ Α.Ε.Π.Ε.Υ.	18/01/2021
UNIBIOS (ΚΟ)	Κύρια Αγορά
ΛΕΩΝ ΔΕΠΟΛΑΣ ΧΡΗΜΑΤΙΣΤΗΡΙΑΚΗ Α.Ε.Π.Ε.Υ.	01/02/2021
VIOTALCO SA/NV (ΚΑ)	Κύρια Αγορά
EUROBANK EQUITIES Α.Ε.Π.Ε.Υ.	04/03/2014
MERIT ΧΡΗΜΑΤΙΣΤΗΡΙΑΚΗ Α.Ε.Π.Ε.Υ.	17/03/2014
ΑΛΦΑ FINANCE ΜΟΝΟΠΡΟΣΩΠΗ ΑΕΠΕΥ	11/03/2008
ΑΒΑΞ Α.Ε. (ΚΟ)	Κύρια Αγορά
EUROBANK EQUITIES Α.Ε.Π.Ε.Υ.	14/12/2015
ΠΕΙΡΑΙΩΣ Α.Ε.Π.Ε.Υ.	01/02/2021
ΑΔΜΗΕ ΣΥΜΜΕΤΟΧΩΝ Α.Ε. (ΚΟ)	Κύρια Αγορά
EUROBANK EQUITIES Α.Ε.Π.Ε.Υ.	24/05/2021
ΕΛΛΗΝΟΑΜΕΡΙΚΑΝΙΚΗ ΧΡΗΜΑΤΙΣΤΗΡΙΑΚΗ ΑΕΠΕΥ	09/03/2020
ΠΕΙΡΑΙΩΣ Α.Ε.Π.Ε.Υ.	29/06/2017
ΑΕΡΟΠΟΡΙΑ ΑΙΓΑΙΟΥ (ΚΟ)	Κύρια Αγορά
EUROBANK EQUITIES Α.Ε.Π.Ε.Υ.	22/09/2020
ΑΝΔΡΟΜΕΔΑ ΑΕΞ (ΚΟ)	Κύρια Αγορά
ΒΕΤΑ ΧΡΗΜΑΤΙΣΤΗΡΙΑΚΗ Α.Ε.Π.Ε.Υ.	15/02/2021
ΓΕΚ ΤΕΡΝΑ (ΚΟ)	Κύρια Αγορά
ΒΕΤΑ ΧΡΗΜΑΤΙΣΤΗΡΙΑΚΗ Α.Ε.Π.Ε.Υ.	08/03/2021
EUROBANK EQUITIES Α.Ε.Π.Ε.Υ.	24/05/2021
ΠΕΙΡΑΙΩΣ Α.Ε.Π.Ε.Υ.	29/08/2019
ΔΕΗ (ΚΟ)	Κύρια Αγορά
ΒΕΤΑ ΧΡΗΜΑΤΙΣΤΗΡΙΑΚΗ Α.Ε.Π.Ε.Υ.	01/02/2021
EUROBANK EQUITIES Α.Ε.Π.Ε.Υ.	22/10/2006
MERIT ΧΡΗΜΑΤΙΣΤΗΡΙΑΚΗ Α.Ε.Π.Ε.Υ.	06/11/2017
ΑΛΦΑ FINANCE ΜΟΝΟΠΡΟΣΩΠΗ ΑΕΠΕΥ	09/01/2006
ΕΘΝΙΚΗ ΧΡΗΜΑΤΙΣΤΗΡΙΑΚΗ ΜΟΝΟΠΡΟΣΩΠΗ ΑΕΠΕΥ	02/01/1900
ΕΛΛΗΝΟΑΜΕΡΙΚΑΝΙΚΗ ΧΡΗΜΑΤΙΣΤΗΡΙΑΚΗ ΑΕΠΕΥ	01/09/2014
ΠΕΙΡΑΙΩΣ Α.Ε.Π.Ε.Υ.	28/09/2009
ΕΘΝΙΚΗ ΤΡΑΠΕΖΑ (ΚΟ)	Κύρια Αγορά
ΒΕΤΑ ΧΡΗΜΑΤΙΣΤΗΡΙΑΚΗ Α.Ε.Π.Ε.Υ.	01/02/2021
EUROBANK EQUITIES Α.Ε.Π.Ε.Υ.	22/10/2006
MERIT ΧΡΗΜΑΤΙΣΤΗΡΙΑΚΗ Α.Ε.Π.Ε.Υ.	03/09/2012
ΑΛΦΑ FINANCE ΜΟΝΟΠΡΟΣΩΠΗ ΑΕΠΕΥ	09/01/2006
ΕΘΝΙΚΗ ΧΡΗΜΑΤΙΣΤΗΡΙΑΚΗ ΜΟΝΟΠΡΟΣΩΠΗ ΑΕΠΕΥ	02/01/1900
ΕΛΛΗΝΟΑΜΕΡΙΚΑΝΙΚΗ ΧΡΗΜΑΤΙΣΤΗΡΙΑΚΗ ΑΕΠΕΥ	25/07/2014
ΛΕΩΝ ΔΕΠΟΛΑΣ ΧΡΗΜΑΤΙΣΤΗΡΙΑΚΗ Α.Ε.Π.Ε.Υ.	20/05/2015
ΠΕΙΡΑΙΩΣ Α.Ε.Π.Ε.Υ.	08/09/2008
ΕΚΤΕΡ (ΚΟ)	Κύρια Αγορά
EUROBANK EQUITIES Α.Ε.Π.Ε.Υ.	16/10/2017
ΛΕΩΝ ΔΕΠΟΛΑΣ ΧΡΗΜΑΤΙΣΤΗΡΙΑΚΗ Α.Ε.Π.Ε.Υ.	21/05/2018
ΕΛΑΣΤΡΟΝ (ΚΟ)	Κύρια Αγορά
ΛΕΩΝ ΔΕΠΟΛΑΣ ΧΡΗΜΑΤΙΣΤΗΡΙΑΚΗ Α.Ε.Π.Ε.Υ.	20/02/2017
ΕΛΒΑΛΧΑΛΚΟΡ (ΚΟ)	Κύρια Αγορά
EUROBANK EQUITIES Α.Ε.Π.Ε.Υ.	07/05/2018
ΑΛΦΑ FINANCE ΜΟΝΟΠΡΟΣΩΠΗ ΑΕΠΕΥ	07/05/2018
ΕΛΒΕ Α.Β.Ε.Ε. (ΚΟ)	Κύρια Αγορά
ΛΕΩΝ ΔΕΠΟΛΑΣ ΧΡΗΜΑΤΙΣΤΗΡΙΑΚΗ Α.Ε.Π.Ε.Υ.	02/11/2020
ΕΛΛΑΚΤΩΡ (ΚΟ)	Κύρια Αγορά
EUROBANK EQUITIES Α.Ε.Π.Ε.Υ.	01/06/2012
EUROXX ΧΡΗΜΑΤΙΣΤΗΡΙΑΚΗ Α.Ε.Π.Ε.Υ.	24/09/2018
ΑΛΦΑ FINANCE ΜΟΝΟΠΡΟΣΩΠΗ ΑΕΠΕΥ	18/03/2019
ΕΘΝΙΚΗ ΧΡΗΜΑΤΙΣΤΗΡΙΑΚΗ ΜΟΝΟΠΡΟΣΩΠΗ ΑΕΠΕΥ	02/01/1900
ΠΕΙΡΑΙΩΣ Α.Ε.Π.Ε.Υ.	22/10/2018
ΕΛΛΗΝ. ΧΡΗΜΑΤΙΣΤΗΡΙΑ-Χ.Α. (ΚΟ)	Κύρια Αγορά
ΕΘΝΙΚΗ ΧΡΗΜΑΤΙΣΤΗΡΙΑΚΗ ΜΟΝΟΠΡΟΣΩΠΗ ΑΕΠΕΥ	02/01/1900
ΕΛΛΗΝΟΑΜΕΡΙΚΑΝΙΚΗ ΧΡΗΜΑΤΙΣΤΗΡΙΑΚΗ ΑΕΠΕΥ	01/09/2014
ΠΕΙΡΑΙΩΣ Α.Ε.Π.Ε.Υ.	04/05/2015
ΕΛΛΗΝΙΚΑ ΠΕΤΡΕΛΑΙΑ (ΚΟ)	Κύρια Αγορά
ΕΛΛΗΝΟΑΜΕΡΙΚΑΝΙΚΗ ΧΡΗΜΑΤΙΣΤΗΡΙΑΚΗ ΑΕΠΕΥ	14/09/2015
ΠΕΙΡΑΙΩΣ Α.Ε.Π.Ε.Υ.	20/03/2017

Πίνακας Μετοχών Υπό Ειδική Διαπραγμάτευση

Χρεόγραφο	Κατηγορία Διαπραγμάτευσης
Ειδικός Διαπραγματευτής	Έναρξη Ειδικής Διαπραγμάτευσης
ΕΛΤΟΝ (ΚΟ)	Κύρια Αγορά
ΒΕΤΑ ΧΡΗΜΑΤΙΣΤΗΡΙΑΚΗ Α.Ε.Π.Ε.Υ.	03/09/2012
ΛΕΩΝ ΔΕΠΟΛΑΣ ΧΡΗΜΑΤΙΣΤΗΡΙΑΚΗ Α.Ε.Π.Ε.Υ.	01/04/2019
ΕΝΤΕΡΣΟΦΤ (ΚΟ)	Κύρια Αγορά
ΕΥΡΟΒΑΝΚ ΕQUITIES Α.Ε.Π.Ε.Υ.	22/06/2020
ΕΥΔΑΠ (ΚΟ)	Κύρια Αγορά
ΕΥΡΟΒΑΝΚ ΕQUITIES Α.Ε.Π.Ε.Υ.	10/06/2019
ΑΛΦΑ FINANCE ΜΟΝΟΠΡΟΣΩΠΗ ΑΕΠΕΥ	27/01/2020
ΕΥΡΩΠΑΪΚΗ ΠΙΣΤΗ (ΚΟ)	Κύρια Αγορά
ΒΕΤΑ ΧΡΗΜΑΤΙΣΤΗΡΙΑΚΗ Α.Ε.Π.Ε.Υ.	27/07/2020
ΠΑΝΤΕΛΑΚΗΣ ΧΡΗΜΑΤΙΣΤΗΡΙΑΚΗ Α.Ε.Π.Ε.Υ.	15/07/2019
ΙΚΤΙΝΟΣ ΕΛΛΑΣ (ΚΟ)	Κύρια Αγορά
ΕΥΡΟΒΑΝΚ ΕQUITIES Α.Ε.Π.Ε.Υ.	25/02/2019
ΑΛΦΑ FINANCE ΜΟΝΟΠΡΟΣΩΠΗ ΑΕΠΕΥ	01/04/2019
ΕΘΝΙΚΗ ΧΡΗΜΑΤΙΣΤΗΡΙΑΚΗ ΜΟΝΟΠΡΟΣΩΠΗ ΑΕΠΕΥ	02/01/1900
ΙΝΤΕΑΛ ΟΜΙΛΟΣ (ΚΟ)	Κύρια Αγορά
ΕΥΡΟΒΑΝΚ ΕQUITIES Α.Ε.Π.Ε.Υ.	07/06/2021
ΠΕΙΡΑΙΩΣ Α.Ε.Π.Ε.Υ.	07/06/2021
ΙΝΤΕΡΓΟΥΝΤ-ΞΥΛΕΜΠΟΡΙΑ (ΚΟ)	Κύρια Αγορά
ΕΥΡΟΒΑΝΚ ΕQUITIES Α.Ε.Π.Ε.Υ.	05/07/2021
ΠΑΝΤΕΛΑΚΗΣ ΧΡΗΜΑΤΙΣΤΗΡΙΑΚΗ Α.Ε.Π.Ε.Υ.	01/07/2021
ΚΑΡΑΜΟΛΕΓΚΟΣ (ΚΟ)	Κύρια Αγορά
ΕΥΡΟXX ΧΡΗΜΑΤΙΣΤΗΡΙΑΚΗ Α.Ε.Π.Ε.Υ.	04/10/2019
ΚΛΟΥΚΙΝΑΣ - ΛΑΠΠΑΣ (ΚΟ)	Κύρια Αγορά
ΒΕΤΑ ΧΡΗΜΑΤΙΣΤΗΡΙΑΚΗ Α.Ε.Π.Ε.Υ.	22/09/2014
ΚΡΙ - ΚΡΙ (ΚΟ)	Κύρια Αγορά
ΕΥΡΟΒΑΝΚ ΕQUITIES Α.Ε.Π.Ε.Υ.	07/05/2018
ΛΕΩΝ ΔΕΠΟΛΑΣ ΧΡΗΜΑΤΙΣΤΗΡΙΑΚΗ Α.Ε.Π.Ε.Υ.	16/01/2017
ΛΑΜΨΑ (ΚΟ)	Κύρια Αγορά
ΛΕΩΝ ΔΕΠΟΛΑΣ ΧΡΗΜΑΤΙΣΤΗΡΙΑΚΗ Α.Ε.Π.Ε.Υ.	16/01/2017
ΜΟΤΟΡ ΟΪΛ (ΚΟ)	Κύρια Αγορά
ΒΕΤΑ ΧΡΗΜΑΤΙΣΤΗΡΙΑΚΗ Α.Ε.Π.Ε.Υ.	08/03/2021
ΕΥΡΟΒΑΝΚ ΕQUITIES Α.Ε.Π.Ε.Υ.	22/10/2006
MERIT ΧΡΗΜΑΤΙΣΤΗΡΙΑΚΗ Α.Ε.Π.Ε.Υ.	25/02/2019
ΕΘΝΙΚΗ ΧΡΗΜΑΤΙΣΤΗΡΙΑΚΗ ΜΟΝΟΠΡΟΣΩΠΗ ΑΕΠΕΥ	02/01/1900
ΛΕΩΝ ΔΕΠΟΛΑΣ ΧΡΗΜΑΤΙΣΤΗΡΙΑΚΗ Α.Ε.Π.Ε.Υ.	01/04/2019
ΠΕΙΡΑΙΩΣ Α.Ε.Π.Ε.Υ.	04/05/2015
ΜΥΤΙΛΗΝΑΙΟΣ (ΚΟ)	Κύρια Αγορά
ΕΥΡΟΒΑΝΚ ΕQUITIES Α.Ε.Π.Ε.Υ.	20/09/2017
MERIT ΧΡΗΜΑΤΙΣΤΗΡΙΑΚΗ Α.Ε.Π.Ε.Υ.	25/02/2019
ΑΛΦΑ FINANCE ΜΟΝΟΠΡΟΣΩΠΗ ΑΕΠΕΥ	15/04/2019
ΕΘΝΙΚΗ ΧΡΗΜΑΤΙΣΤΗΡΙΑΚΗ ΜΟΝΟΠΡΟΣΩΠΗ ΑΕΠΕΥ	02/01/1900
ΠΕΙΡΑΙΩΣ Α.Ε.Π.Ε.Υ.	04/05/2015
ΟΛΠ (ΚΟ)	Κύρια Αγορά
ΕΥΡΟΒΑΝΚ ΕQUITIES Α.Ε.Π.Ε.Υ.	06/02/2019
ΟΠΑΠ (ΚΟ)	Κύρια Αγορά
ΕΥΡΟΒΑΝΚ ΕQUITIES Α.Ε.Π.Ε.Υ.	22/10/2006
MERIT ΧΡΗΜΑΤΙΣΤΗΡΙΑΚΗ Α.Ε.Π.Ε.Υ.	20/03/2017
ΑΛΦΑ FINANCE ΜΟΝΟΠΡΟΣΩΠΗ ΑΕΠΕΥ	09/01/2006
ΕΘΝΙΚΗ ΧΡΗΜΑΤΙΣΤΗΡΙΑΚΗ ΜΟΝΟΠΡΟΣΩΠΗ ΑΕΠΕΥ	02/01/1900
ΕΛΛΗΝΟΑΜΕΡΙΚΑΝΙΚΗ ΧΡΗΜΑΤΙΣΤΗΡΙΑΚΗ ΑΕΠΕΥ	25/07/2014
ΠΕΙΡΑΙΩΣ Α.Ε.Π.Ε.Υ.	04/05/2015
ΟΤΕ (ΚΟ)	Κύρια Αγορά
ΕΥΡΟΒΑΝΚ ΕQUITIES Α.Ε.Π.Ε.Υ.	22/10/2006
MERIT ΧΡΗΜΑΤΙΣΤΗΡΙΑΚΗ Α.Ε.Π.Ε.Υ.	20/03/2017
ΑΛΦΑ FINANCE ΜΟΝΟΠΡΟΣΩΠΗ ΑΕΠΕΥ	09/01/2006
ΕΘΝΙΚΗ ΧΡΗΜΑΤΙΣΤΗΡΙΑΚΗ ΜΟΝΟΠΡΟΣΩΠΗ ΑΕΠΕΥ	02/01/1900
ΕΛΛΗΝΟΑΜΕΡΙΚΑΝΙΚΗ ΧΡΗΜΑΤΙΣΤΗΡΙΑΚΗ ΑΕΠΕΥ	25/07/2014
ΛΕΩΝ ΔΕΠΟΛΑΣ ΧΡΗΜΑΤΙΣΤΗΡΙΑΚΗ Α.Ε.Π.Ε.Υ.	20/04/2015
ΠΕΙΡΑΙΩΣ Α.Ε.Π.Ε.Υ.	08/09/2008
ΠΑΠΟΥΤΣΑΝΗΣ (ΚΟ)	Κύρια Αγορά
ΒΕΤΑ ΧΡΗΜΑΤΙΣΤΗΡΙΑΚΗ Α.Ε.Π.Ε.Υ.	25/11/2013
ΑΛΦΑ FINANCE ΜΟΝΟΠΡΟΣΩΠΗ ΑΕΠΕΥ	19/11/2018

Πίνακας Μετοχών Υπό Ειδική Διαπραγμάτευση

Χρεόγραφο	Κατηγορία Διαπραγμάτευσης
Ειδικός Διαπραγματευτής	Έναρξη Ειδικής Διαπραγμάτευσης
ΠΕΙΡΑΙΩΣ FINANCIAL HOLD (ΚΟ)	Κύρια Αγορά
EUROBANK EQUITIES Α.Ε.Π.Ε.Υ.	22/10/2006
EUROXX ΧΡΗΜΑΤΙΣΤΗΡΙΑΚΗ Α.Ε.Π.Ε.Υ.	15/02/2016
MERIT ΧΡΗΜΑΤΙΣΤΗΡΙΑΚΗ Α.Ε.Π.Ε.Υ.	16/09/2013
ΑΛΦΑ FINANCE ΜΟΝΟΠΡΟΣΩΠΗ ΑΕΠΕΥ	15/04/2019
ΕΘΝΙΚΗ ΧΡΗΜΑΤΙΣΤΗΡΙΑΚΗ ΜΟΝΟΠΡΟΣΩΠΗ ΑΕΠΕΥ	02/01/1900
ΕΛΛΗΝΟΑΜΕΡΙΚΑΝΙΚΗ ΧΡΗΜΑΤΙΣΤΗΡΙΑΚΗ ΑΕΠΕΥ	25/07/2014
ΛΕΩΝ ΔΕΠΟΛΑΣ ΧΡΗΜΑΤΙΣΤΗΡΙΑΚΗ Α.Ε.Π.Ε.Υ.	30/11/2018
ΠΕΙΡΑΙΩΣ Α.Ε.Π.Ε.Υ.	16/02/2009
ΠΕΤΡΟΠΟΥΛΟΣ ΠΕΤΡΟΣ (ΚΟ)	Κύρια Αγορά
EUROBANK EQUITIES Α.Ε.Π.Ε.Υ.	01/04/2019
ΠΑΝΤΕΛΑΚΗΣ ΧΡΗΜΑΤΙΣΤΗΡΙΑΚΗ Α.Ε.Π.Ε.Υ.	16/03/2020
ΠΛΑΙΣΙΟ COMPUTERS (ΚΟ)	Κύρια Αγορά
EUROBANK EQUITIES Α.Ε.Π.Ε.Υ.	02/03/2015
ΠΛΑΣΤΙΚΑ ΘΡΑΚΗΣ (ΚΟ)	Κύρια Αγορά
EUROBANK EQUITIES Α.Ε.Π.Ε.Υ.	26/03/2018
ΑΛΦΑ FINANCE ΜΟΝΟΠΡΟΣΩΠΗ ΑΕΠΕΥ	26/03/2018
ΣΑΡΑΝΤΗΣ ΓΡ. (ΚΟ)	Κύρια Αγορά
ΒΕΤΑ ΧΡΗΜΑΤΙΣΤΗΡΙΑΚΗ Α.Ε.Π.Ε.Υ.	14/05/2012
EUROBANK EQUITIES Α.Ε.Π.Ε.Υ.	24/10/2016
ΤΕΡΝΑ ΕΝΕΡΓΕΙΑΚΗ (ΚΟ)	Κύρια Αγορά
ΒΕΤΑ ΧΡΗΜΑΤΙΣΤΗΡΙΑΚΗ Α.Ε.Π.Ε.Υ.	08/03/2021
EUROBANK EQUITIES Α.Ε.Π.Ε.Υ.	24/05/2021
ΠΕΙΡΑΙΩΣ Α.Ε.Π.Ε.Υ.	09/12/2019
ΤΖΙΡΑΚΙΑΝ ΠΡΟΦΙΛ (ΚΟ)	Κύρια Αγορά
ΛΕΩΝ ΔΕΠΟΛΑΣ ΧΡΗΜΑΤΙΣΤΗΡΙΑΚΗ Α.Ε.Π.Ε.Υ.	19/07/2021

Γνωστοποιήσεις Συναλλαγών - Κατάλογος Υπόχρεων Προσώπων

Ημερομηνία Υποβολής [1]	Επωνυμία	Λόγος Υποβολής [2]	Υπόχρεος	Ιδιότητα Υποχρέου	Σχέση με τον Υπόχρεο	Ημερομηνία Συναλλαγής	Αγορά	Όγκος Συναλλαγών	Αξία Συναλλαγών	Φύση Συναλλαγής [3]	Είδος Χρηματικού μέσου	Παρατηρήσεις [4]
25/11/2021	EUROBANK ERGASIAS YΠHPPEΣIΩN KAI ΣYMMETOXΩN A.E.	B	ΒΑΣΙΛΕΙΟΥ ΚΩΝΣΤΑΝΤΙΝΟΣ	Μέλος ΔΣ Εκτελεστικό	Συνδεδεμένο Νομικό Πρόσωπο	23/11/2021	ΠΑΡΑΓΩΓΩΝ ΧΑ	8	749.90	A	Παράγωγο	4
25/11/2021	EUROBANK ERGASIAS YΠHPPEΣIΩN KAI ΣYMMETOXΩN A.E.	B	ΒΑΣΙΛΕΙΟΥ ΚΩΝΣΤΑΝΤΙΝΟΣ	Μέλος ΔΣ Εκτελεστικό	Συνδεδεμένο Νομικό Πρόσωπο	23/11/2021	ΑΞΙΩΝ ΧΑ	800	752.00	Π	Μετοχή	1
25/11/2021	EUROBANK ERGASIAS YΠHPPEΣIΩN KAI ΣYMMETOXΩN A.E.	B	ΒΑΣΙΛΕΙΟΥ ΚΩΝΣΤΑΝΤΙΝΟΣ	Μέλος ΔΣ Εκτελεστικό	Συνδεδεμένο Νομικό Πρόσωπο	23/11/2021	ΑΞΙΩΝ ΧΑ	221,303	207,439.69	Π	Μετοχή	1
25/11/2021	EUROBANK ERGASIAS YΠHPPEΣIΩN KAI ΣYMMETOXΩN A.E.	B	ΒΑΣΙΛΕΙΟΥ ΚΩΝΣΤΑΝΤΙΝΟΣ	Μέλος ΔΣ Εκτελεστικό	Συνδεδεμένο Νομικό Πρόσωπο	23/11/2021	ΑΞΙΩΝ ΧΑ	221,303	207,149.80	A	Μετοχή	1
25/11/2021	EUROBANK ERGASIAS YΠHPPEΣIΩN KAI ΣYMMETOXΩN A.E.	B	ΒΑΣΙΛΕΙΟΥ ΚΩΝΣΤΑΝΤΙΝΟΣ	Μέλος ΔΣ Εκτελεστικό	Συνδεδεμένο Νομικό Πρόσωπο	24/11/2021	ΠΑΡΑΓΩΓΩΝ ΧΑ	164	15,177.30	Π	Παράγωγο	4
25/11/2021	EUROBANK ERGASIAS YΠHPPEΣIΩN KAI ΣYMMETOXΩN A.E.	B	ΒΑΣΙΛΕΙΟΥ ΚΩΝΣΤΑΝΤΙΝΟΣ	Μέλος ΔΣ Εκτελεστικό	Συνδεδεμένο Νομικό Πρόσωπο	24/11/2021	ΑΞΙΩΝ ΧΑ	45,178	41,730.54	A	Μετοχή	1
25/11/2021	EUROBANK ERGASIAS YΠHPPEΣIΩN KAI ΣYMMETOXΩN A.E.	B	ΒΑΣΙΛΕΙΟΥ ΚΩΝΣΤΑΝΤΙΝΟΣ	Μέλος ΔΣ Εκτελεστικό	Συνδεδεμένο Νομικό Πρόσωπο	24/11/2021	ΑΞΙΩΝ ΧΑ	215,232	198,868.14	Π	Μετοχή	1
25/11/2021	EUROBANK ERGASIAS YΠHPPEΣIΩN KAI ΣYMMETOXΩN A.E.	B	ΒΑΣΙΛΕΙΟΥ ΚΩΝΣΤΑΝΤΙΝΟΣ	Μέλος ΔΣ Εκτελεστικό	Συνδεδεμένο Νομικό Πρόσωπο	24/11/2021	ΑΞΙΩΝ ΧΑ	2,000	1,850.80	Π	Μετοχή	1
25/11/2021	EUROBANK ERGASIAS YΠHPPEΣIΩN KAI ΣYMMETOXΩN A.E.	B	ΒΑΣΙΛΕΙΟΥ ΚΩΝΣΤΑΝΤΙΝΟΣ	Μέλος ΔΣ Εκτελεστικό	Συνδεδεμένο Νομικό Πρόσωπο	24/11/2021	ΑΞΙΩΝ ΧΑ	215,232	198,849.15	A	Μετοχή	1
25/11/2021	ΓΕΝ. ΕΜΠΟΡΙΟΥ & ΒΙΟΜΗΧΑΝΙΑΣ	A	ΜΑΥΡΟΥΔΗ ΠΑΝΑΓΙΩΤΑ	Μέλος ΔΣ Εκτελεστικό	Ο ίδιος	24/11/2021	ΑΞΙΩΝ ΧΑ	2,320	2,793.39	A	Μετοχή	1
25/11/2021	ΓΡ. ΣΑΡΑΝΤΗΣ Α.Β.Ε.Ε.	B	ΣΑΡΑΝΤΗΣ ΚΥΡΙΑΚΟΣ	Μέλος ΔΣ Εκτελεστικό	Συνδεδεμένο Νομικό Πρόσωπο	22/11/2021	ΑΞΙΩΝ ΧΑ	4,500	38,085.00	A	Μετοχή	1
25/11/2021	ΓΡ. ΣΑΡΑΝΤΗΣ Α.Β.Ε.Ε.	B	ΣΑΡΑΝΤΗΣ ΚΥΡΙΑΚΟΣ	Μέλος ΔΣ Εκτελεστικό	Συνδεδεμένο Νομικό Πρόσωπο	23/11/2021	ΑΞΙΩΝ ΧΑ	5,000	42,175.00	A	Μετοχή	1
25/11/2021	ΕΛΛΗΝΙΚΑ ΧΡΗΜΑΤΙΣΤΗΡΙΑ - ΧΡΗΜΑΤΙΣΤΗΡΙΟ ΑΘΗΝΩΝ ΑΝΩΝΥΜΗ ΕΤΑΙΡΕΙΑ ΣΥΜΜΕΤΟΧΩΝ	B	ΒΑΣΙΛΕΙΟΥ ΚΩΝΣΤΑΝΤΙΝΟΣ	Μέλος ΔΣ Μη Εκτελεστικό	Συνδεδεμένο Νομικό Πρόσωπο	23/11/2021	ΑΞΙΩΝ ΧΑ	1,000	3,705.00	A	Μετοχή	1
25/11/2021	ΕΛΛΗΝΙΚΑ ΧΡΗΜΑΤΙΣΤΗΡΙΑ - ΧΡΗΜΑΤΙΣΤΗΡΙΟ ΑΘΗΝΩΝ ΑΝΩΝΥΜΗ ΕΤΑΙΡΕΙΑ ΣΥΜΜΕΤΟΧΩΝ	B	ΒΑΣΙΛΕΙΟΥ ΚΩΝΣΤΑΝΤΙΝΟΣ	Μέλος ΔΣ Μη Εκτελεστικό	Συνδεδεμένο Νομικό Πρόσωπο	23/11/2021	ΑΞΙΩΝ ΧΑ	1,000	3,700.19	Π	Μετοχή	1
25/11/2021	ΕΛΛΗΝΙΚΑ ΧΡΗΜΑΤΙΣΤΗΡΙΑ - ΧΡΗΜΑΤΙΣΤΗΡΙΟ ΑΘΗΝΩΝ ΑΝΩΝΥΜΗ ΕΤΑΙΡΕΙΑ ΣΥΜΜΕΤΟΧΩΝ	B	ΒΑΣΙΛΕΙΟΥ ΚΩΝΣΤΑΝΤΙΝΟΣ	Μέλος ΔΣ Μη Εκτελεστικό	Συνδεδεμένο Νομικό Πρόσωπο	23/11/2021	ΠΑΡΑΓΩΓΩΝ ΧΑ	2	744.00	Π	Παράγωγο	1
25/11/2021	ΕΛΛΗΝΙΚΑ ΧΡΗΜΑΤΙΣΤΗΡΙΑ - ΧΡΗΜΑΤΙΣΤΗΡΙΟ ΑΘΗΝΩΝ ΑΝΩΝΥΜΗ ΕΤΑΙΡΕΙΑ ΣΥΜΜΕΤΟΧΩΝ	B	ΒΑΣΙΛΕΙΟΥ ΚΩΝΣΤΑΝΤΙΝΟΣ	Μέλος ΔΣ Μη Εκτελεστικό	Συνδεδεμένο Νομικό Πρόσωπο	23/11/2021	ΑΞΙΩΝ ΧΑ	200	735.50	A	Μετοχή	1
25/11/2021	ΕΛΛΗΝΙΚΑ ΧΡΗΜΑΤΙΣΤΗΡΙΑ - ΧΡΗΜΑΤΙΣΤΗΡΙΟ ΑΘΗΝΩΝ ΑΝΩΝΥΜΗ ΕΤΑΙΡΕΙΑ ΣΥΜΜΕΤΟΧΩΝ	B	ΚΥΡΙΑΚΟΠΟΥΛΟΣ ΙΩΑΝΝΗΣ	Γεν. Διευθυντής	Συνδεδεμένο Νομικό Πρόσωπο	22/11/2021	ΑΞΙΩΝ ΧΑ	1,094	4,113.44	A	Μετοχή	1
25/11/2021	ΕΛΛΗΝΙΚΑ ΧΡΗΜΑΤΙΣΤΗΡΙΑ - ΧΡΗΜΑΤΙΣΤΗΡΙΟ ΑΘΗΝΩΝ ΑΝΩΝΥΜΗ ΕΤΑΙΡΕΙΑ ΣΥΜΜΕΤΟΧΩΝ	B	ΚΥΡΙΑΚΟΠΟΥΛΟΣ ΙΩΑΝΝΗΣ	Γεν. Διευθυντής	Συνδεδεμένο Νομικό Πρόσωπο	23/11/2021	ΑΞΙΩΝ ΧΑ	8,400	31,184.93	A	Μετοχή	1
25/11/2021	ΕΝΤΕΡΣΟΦΤ Α.Ε. ΠΑΡΑΓΩΓΗΣ & ΕΜΠΟΡΙΑΣ ΛΟΓΙΣΜΙΚΟΥ & ΥΠΗΡΕΣΙΩΝ	A	ΜΕΝΕΓΟΣ ΣΤΑΥΡΟΣ	Μέλος ΔΣ Εκτελεστικό	Ο ίδιος	17/11/2021	ΑΞΙΩΝ ΧΑ	3,000	15,980.00	Π	Μετοχή	1
25/11/2021	ΕΝΤΕΡΣΟΦΤ Α.Ε. ΠΑΡΑΓΩΓΗΣ & ΕΜΠΟΡΙΑΣ ΛΟΓΙΣΜΙΚΟΥ & ΥΠΗΡΕΣΙΩΝ	A	ΜΕΝΕΓΟΣ ΣΤΑΥΡΟΣ	Μέλος ΔΣ Εκτελεστικό	Ο ίδιος	18/11/2021	ΑΞΙΩΝ ΧΑ	3,360	17,852.50	Π	Μετοχή	1
25/11/2021	ΕΝΤΕΡΣΟΦΤ Α.Ε. ΠΑΡΑΓΩΓΗΣ & ΕΜΠΟΡΙΑΣ ΛΟΓΙΣΜΙΚΟΥ & ΥΠΗΡΕΣΙΩΝ	A	ΜΕΝΕΓΟΣ ΣΤΑΥΡΟΣ	Μέλος ΔΣ Εκτελεστικό	Ο ίδιος	19/11/2021	ΑΞΙΩΝ ΧΑ	7,640	40,352.00	Π	Μετοχή	1
25/11/2021	ΕΝΤΕΡΣΟΦΤ Α.Ε. ΠΑΡΑΓΩΓΗΣ & ΕΜΠΟΡΙΑΣ ΛΟΓΙΣΜΙΚΟΥ & ΥΠΗΡΕΣΙΩΝ	A	ΜΕΝΕΓΟΣ ΣΤΑΥΡΟΣ	Μέλος ΔΣ Εκτελεστικό	Ο ίδιος	22/11/2021	ΑΞΙΩΝ ΧΑ	3,000	15,780.00	Π	Μετοχή	1
25/11/2021	ΕΝΤΕΡΣΟΦΤ Α.Ε. ΠΑΡΑΓΩΓΗΣ & ΕΜΠΟΡΙΑΣ ΛΟΓΙΣΜΙΚΟΥ & ΥΠΗΡΕΣΙΩΝ	A	ΜΕΝΕΓΟΣ ΣΤΑΥΡΟΣ	Μέλος ΔΣ Εκτελεστικό	Ο ίδιος	23/11/2021	ΑΞΙΩΝ ΧΑ	775	4,045.50	Π	Μετοχή	1
25/11/2021	ΕΝΤΕΡΣΟΦΤ Α.Ε. ΠΑΡΑΓΩΓΗΣ & ΕΜΠΟΡΙΑΣ ΛΟΓΙΣΜΙΚΟΥ & ΥΠΗΡΕΣΙΩΝ	A	ΜΕΝΕΓΟΣ ΣΤΑΥΡΟΣ	Μέλος ΔΣ Εκτελεστικό	Ο ίδιος	24/11/2021	ΑΞΙΩΝ ΧΑ	225	1,179.00	Π	Μετοχή	1
25/11/2021	ΜΥΤΙΛΗΝΑΙΟΣ Α.Ε.	B	ΠΑΠΑΠΕΤΡΟΥ ΝΙΚΟΣ	Γεν. Διευθυντής	Συνδεδεμένο Νομικό Πρόσωπο	24/11/2021	ΑΞΙΩΝ ΧΑ	10,000	147,307.00	A	Μετοχή	1

Σημειώσεις Γνωστοποιήσεων Συναλλαγών

Για περισσότερες πληροφορίες επί των γνωστοποιήσεων συναλλαγών επισκεφτείτε την ιστοσελίδα <http://athexgroup.gr/el/web/guest/companies-info-trade-notifications>

[1] - Η Ημερομηνία Υποβολής αφορά την Ημερομηνία που η Γνωστοποίηση παρελήφθη από το Χ.Α.

[2] - Λόγος Υποβολής: Α: Πρόσωπο που ασκεί Διευθυντικά καθήκοντα, Β: Πρόσωπο που έχει στενό δεσμό με πρόσωπο που ασκεί Διευθυντικά καθήκοντα.

[3] - Φύση Συναλλαγής: Α: Αγορά, Π: Πώληση.

[4] - Παρατηρήσεις: 1 - Λόγω Συμμετοχής σε ΑΜΚ, 2 - Λόγω Εξάσκησης Δικαιώματος Προαίρεσης αγοράς μετοχών που παρέχεται στο προσωπικό, 3 - Λόγω Δωρεάς, 4 - Λόγω Συγχώνευσης ή Διάσπασης κλπ, 5 - Λόγω Μετατροπής ή Ανταλλαγής Ομολογιών, 6 - Ανταλλαγή Λόγου Προαιρετικής Δημόσιας Πρότασης.

Υποκείμενη Αγορά				Αγορά Παραγώγων													
Ανωτ Τιμή	Κατωτ Τιμή	Τιμή κλεισ.	Μεταβ.	Μήνας Παράδοσης	Άνοιγμα	Ανωτ Τιμή	Κατωτ Τιμή	Τελ Τιμή	Τιμή κλεισ.	Τελευταία ζήτηση	Τελευταία προσφορά	Τιμή Εκκαθάρισης ¹	Υψηλό ζωής	Χαμηλό ζωής	Πράξεις	Όγκος	Ανοικτές θέσεις
FTSE/X.A. Large Cap				(Μονάδα Διαπραγμάτευσης: 1 Μονάδα Δείκτη x 2€, Χρηματικός Διακανονισμός)													
2,158.32	2,133.09	2,158.04	1.17%	Δεκέμβριος 2021	2,150.00	2,159.75	2,135.00	2,155.50	2,155.50	---	---	---	2,237.75	---	143	506	3,358
				Ιανουάριος 2022	2,148.00	2,158.00	2,142.50	2,158.00	2,158.00	---	---	---	2,225.00	---	12	42	72
				Φεβρουάριος 2022	---	---	---	---	2,143.25	---	---	---	---	---	---	---	---
				Μάρτιος 2022	---	---	---	---	2,146.50	---	---	---	---	---	---	---	---
				Ιούνιος 2022	---	---	---	---	2,157.50	---	---	---	---	---	---	---	---
				Σεπτέμβριος 2022	---	---	---	---	2,168.25	---	---	---	---	---	---	---	---
FTSE/X.A. Τράπεζες				(Μονάδα Διαπραγμάτευσης: 1 Μονάδα Δείκτη x 15€, Χρηματικός Διακανονισμός)													
586.16	579.47	583.77	0.74%	Δεκέμβριος 2021	---	---	---	---	580.25	---	---	---	614.50	---	---	---	8
				Μάρτιος 2022	---	---	---	---	583.25	---	---	---	---	---	---	---	---
				Ιούνιος 2022	---	---	---	---	586.00	---	---	---	---	---	---	---	---
				Σεπτέμβριος 2022	---	---	---	---	589.00	---	---	---	---	---	---	---	---

Σημειώσεις Παραγώγων

Τις τιμές εκκαθάρισης και τις τελικές ανοικτές θέσεις μπορείτε να τις ανακτήσετε στο ακόλουθο path <http://www.helex.gr/el/web/guest/statistics-end-of-day-derivatives>

Υποκείμενη Αγορά				Αγορά Παραγώγων														
Ανωτ Τιμή	Κατωτ Τιμή	Τιμή κλεισ.	Μεταβ.	Μήνας Παράδοσης	Άνοιγμα	Ανωτ Τιμή	Κατωτ Τιμή	Τελ Τιμή	Τιμή κλεισ.	Τελευταία ζήτηση	Τελευταία προσφορά	Τιμή Εκκαθάρισης*	Υψηλό ζωής	Χαμηλό ζωής	Πράξεις	Όγκος	Ανοικτές θέσεις	
(Μέγεθος Συμβολαίου: 100 Χρεόγραφα, Φυσική Παράδοση)																		
ALPHA ΥΠΗΡΕΣΙΩΝ ΣΥΜΜ (ΚΟ)				Δεκέμβριος 2021	1.09	1.10	1.08	1.10	1.10	---	---	---	1.18	---	84	3,851	109,719	
1.1	1.0855	1.1	1.34%	Μάρτιος 2022	1.10	1.13	1.10	1.10	1.10	---	---	---	1.16	---	7	299	404	
				Ιούνιος 2022	---	---	---	---	1.10	---	---	---	---	---	---	---	---	
				Σεπτέμβριος 2022	---	---	---	---	1.10	---	---	---	---	---	---	---	---	
(Μέγεθος Συμβολαίου: 29 Χρεόγραφα, Φυσική Παράδοση)																		
ΑΤΤΙΚΑ BANK Α.Τ.Ε. (ΚΟ)				Δεκέμβριος 2021	0.394	0.394	0.394	0.394	0.394	---	---	---	0.750	---	1	1	73	
0.625	0.612	0.615	-29.55%	Μάρτιος 2022	---	---	---	---	0.879	---	---	---	---	---	---	---	---	
				Ιούνιος 2022	---	---	---	---	0.883	---	---	---	---	---	---	---	---	
				Σεπτέμβριος 2022	---	---	---	---	0.887	---	---	---	---	---	---	---	---	
(Μέγεθος Συμβολαίου: 100 Χρεόγραφα, Φυσική Παράδοση)																		
CENERGY HOLDINGS (ΚΑ)				Δεκέμβριος 2021	3.06	3.06	2.95	3.04	3.04	---	---	---	3.06	---	37	205	11,778	
3.05	2.99	3.045	1.50%	Μάρτιος 2022	---	---	---	---	3.02	---	---	---	---	---	---	---	---	
				Ιούνιος 2022	---	---	---	---	3.03	---	---	---	---	---	---	---	---	
				Σεπτέμβριος 2022	---	---	---	---	3.05	---	---	---	---	---	---	---	---	
(Μέγεθος Συμβολαίου: 100 Χρεόγραφα, Φυσική Παράδοση)																		
COCA-COLA HBC AG (ΚΟ)				Δεκέμβριος 2021	---	---	---	---	28.82	---	---	---	30.58	---	---	---	111	
29.47	29.24	29.47	1.20%	Μάρτιος 2022	---	---	---	---	29.30	---	---	---	---	---	---	---	---	
				Ιούνιος 2022	---	---	---	---	29.45	---	---	---	---	---	---	---	---	
				Σεπτέμβριος 2022	---	---	---	---	29.60	---	---	---	---	---	---	---	---	
(Μέγεθος Συμβολαίου: 100 Χρεόγραφα, Φυσική Παράδοση)																		
EUROBANK HOLDINGS (ΚΟ)				Δεκέμβριος 2021	0.930	0.933	0.925	0.930	0.930	---	---	---	0.982	---	24	357	29,164	
0.9382	0.923	0.93	0.54%	Μάρτιος 2022	---	---	---	---	0.931	---	---	---	---	---	---	---	---	
				Ιούνιος 2022	---	---	---	---	0.936	---	---	---	---	---	---	---	---	
				Σεπτέμβριος 2022	---	---	---	---	0.940	---	---	---	---	---	---	---	---	
(Μέγεθος Συμβολαίου: 100 Χρεόγραφα, Φυσική Παράδοση)																		
FOURLIS ΣΥΜΜΕΤΟΧΩΝ (ΚΟ)				Δεκέμβριος 2021	3.90	3.90	3.88	3.88	3.88	---	---	---	4.48	---	34	68	3,527	
3.955	3.855	3.9	0.65%	Μάρτιος 2022	---	---	---	---	3.90	---	---	---	---	---	---	---	---	
				Ιούνιος 2022	---	---	---	---	3.92	---	---	---	---	---	---	---	---	
				Σεπτέμβριος 2022	---	---	---	---	3.94	---	---	---	---	---	---	---	---	
(Μέγεθος Συμβολαίου: 100 Χρεόγραφα, Φυσική Παράδοση)																		
INTRACOM HOLDINGS (ΚΟ)				Δεκέμβριος 2021	1.93	1.95	1.93	1.94	1.94	---	---	---	2.57	---	33	152	7,495	
1.942	1.92	1.924	1.26%	Μάρτιος 2022	---	---	---	---	1.94	---	---	---	2.14	---	---	---	437	
				Ιούνιος 2022	---	---	---	---	1.92	---	---	---	---	---	---	---	---	
				Σεπτέμβριος 2022	---	---	---	---	1.93	---	---	---	---	---	---	---	---	

Σημειώσεις Παραγώγων

Τις τιμές εκκαθάρισης και τις τελικές ανοικτές θέσεις μπορείτε να τις ανακτήσετε στο ακόλουθο path <http://www.helex.gr/el/web/guest/statistics-end-of-day-derivatives>

Υποκείμενη Αγορά				Αγορά Παραγώγων										Ανοικτές θέσεις				
Ανωτ Τιμή	Κατωτ Τιμή	Τιμή κλεισ.	Μεταβ.	Μήνας Παράδοσης	Άνοιγμα	Ανωτ Τιμή	Κατωτ Τιμή	Τελ Τιμή	Τιμή κλεισ.	Τελευταία ζήτηση	Τελευταία προσφορά	Τιμή Εκκαθάρισης*	Υψηλό ζωής	Χαμηλό ζωής	Πράξεις	Όγκος	Ανοικτές θέσεις	
(Μέγεθος Συμβολαίου: 100 Χρεόγραφα, Φυσική Παράδοση)																		
JUMBO (ΚΟ)				Δεκέμβριος 2021	12,74	12,75	12,60	12,60	12,60	---	---	---	14,24	---	15	34	2,143	
12,75	12,55	12,56	0,16%	Μάρτιος 2022	---	---	---	---	12,62	---	---	---	---	---	---	---	---	
				Ιούνιος 2022	---	---	---	---	12,68	---	---	---	---	---	---	---	---	
				Σεπτέμβριος 2022	---	---	---	---	12,75	---	---	---	---	---	---	---	---	
(Μέγεθος Συμβολαίου: 100 Χρεόγραφα, Φυσική Παράδοση)																		
LAMDA DEVELOPMENT(ΚΟ)				Δεκέμβριος 2021	7,26	7,30	7,23	7,25	7,25	---	---	---	8,45	---	21	62	6,400	
7,31	7,215	7,235	0,49%	Μάρτιος 2022	---	---	---	---	7,30	---	---	7,58	---	---	---	---	14	
				Ιούνιος 2022	---	---	---	---	7,28	---	---	---	---	---	---	---	---	
				Σεπτέμβριος 2022	---	---	---	---	7,32	---	---	---	---	---	---	---	---	
(Μέγεθος Συμβολαίου: 100 Χρεόγραφα, Φυσική Παράδοση)																		
MARFIN INVESTMENT GROUP (ΚΟ)				Δεκέμβριος 2021	---	---	---	---	0,029	---	---	---	0,037	---	---	---	---	26,003
0,0287	0,0277	0,028	-0,36%	Μάρτιος 2022	---	---	---	---	0,028	---	---	---	---	---	---	---	---	
				Ιούνιος 2022	---	---	---	---	0,028	---	---	---	---	---	---	---	---	
				Σεπτέμβριος 2022	---	---	---	---	0,029	---	---	---	---	---	---	---	---	
(Μέγεθος Συμβολαίου: 100 Χρεόγραφα, Φυσική Παράδοση)																		
TITAN CEMENT (ΚΑ)				Δεκέμβριος 2021	14,40	14,40	14,29	14,37	14,37	---	---	---	16,40	---	4	23	1,282	
14,42	14,22	14,3	0,28%	Μάρτιος 2022	---	---	---	---	14,56	---	---	15,10	---	---	---	---	170	
				Ιούνιος 2022	---	---	---	---	14,42	---	---	---	---	---	---	---	---	
				Σεπτέμβριος 2022	---	---	---	---	14,49	---	---	---	---	---	---	---	---	
(Μέγεθος Συμβολαίου: 100 Χρεόγραφα, Φυσική Παράδοση)																		
VIOHALCO SA/NV (ΚΑ)				Δεκέμβριος 2021	4,63	4,67	4,63	4,67	4,67	---	---	---	4,90	---	35	105	8,297	
4,67	4,58	4,665	1,74%	Μάρτιος 2022	---	---	---	---	4,61	---	---	---	---	---	---	---	---	
				Ιούνιος 2022	---	---	---	---	4,64	---	---	---	---	---	---	---	---	
				Σεπτέμβριος 2022	---	---	---	---	4,66	---	---	---	---	---	---	---	---	
(Μέγεθος Συμβολαίου: 100 Χρεόγραφα, Φυσική Παράδοση)																		
ΑΔΜΗΕ ΣΥΜΜΕΤΟΧΩΝ Α.Ε. (ΚΟ)				Δεκέμβριος 2021	2,52	2,53	2,52	2,52	2,52	---	---	---	2,66	---	6	22	5,285	
2,575	2,5	2,54	1,60%	Μάρτιος 2022	---	---	---	---	2,52	---	---	---	---	---	---	---	---	
				Ιούνιος 2022	---	---	---	---	2,53	---	---	---	---	---	---	---	---	
				Σεπτέμβριος 2022	---	---	---	---	2,54	---	---	---	---	---	---	---	---	
(Μέγεθος Συμβολαίου: 100 Χρεόγραφα, Φυσική Παράδοση)																		
ΓΕΚ ΤΕΡΝΑ (ΚΟ)				Δεκέμβριος 2021	9,86	10,00	9,86	10,00	10,00	---	---	---	10,62	---	23	75	7,365	
9,97	9,77	9,94	0,91%	Μάρτιος 2022	---	---	---	---	9,91	---	---	---	---	---	---	---	---	
				Ιούνιος 2022	---	---	---	---	9,96	---	---	---	---	---	---	---	---	
				Σεπτέμβριος 2022	---	---	---	---	10,01	---	---	---	---	---	---	---	---	

Σημειώσεις Παραγώγων

Τις τιμές εκκαθάρισης και τις τελικές ανοικτές θέσεις μπορείτε να τις ανακτήσετε στο ακόλουθο path <http://www.helex.gr/el/web/guest/statistics-end-of-day-derivatives>

Υποκείμενη Αγορά				Αγορά Παραγώγων										Ανοικτές θέσεις			
Ανωτ Τιμή	Κατωτ Τιμή	Τιμή κλεισ.	Μεταβ.	Μήνας Παράδοσης	Άνοιγμα	Ανωτ Τιμή	Κατωτ Τιμή	Τελ Τιμή	Τιμή κλεισ.	Τελευταία ζήτηση	Τελευταία προσφορά	Τιμή Εκκαθάρισης*	Υψηλό ζωής	Χαμηλό ζωής	Πράξεις	Όγκος	Ανοικτές θέσεις
(Μέγεθος Συμβολαίου: 100 Χρεόγραφα, Φυσική Παράδοση)																	
ΔΕΗ (ΚΟ)				Δεκέμβριος 2021	9.73	9.84	9.70	9.71	9.71	---	---	---	10.97	---	55	249	15,637
9.805	9.67	9.7	-0.31%	Μάρτιος 2022	---	---	---	---	9.83	---	---	---	10.69	---	---	---	456
				Ιούνιος 2022	---	---	---	---	9.84	---	---	---	---	---	---	---	---
				Σεπτέμβριος 2022	---	---	---	---	9.89	---	---	---	---	---	---	---	---
(Μέγεθος Συμβολαίου: 100 Χρεόγραφα, Φυσική Παράδοση)																	
ΕΘΝΙΚΗ ΤΡΑΠΕΖΑ (ΚΟ)				Δεκέμβριος 2021	2.69	2.71	2.67	2.70	2.70	---	---	---	2.90	---	79	1,185	37,224
2.703	2.664	2.69	1.74%	Μάρτιος 2022	2.73	2.73	2.71	2.73	2.73	---	---	---	2.81	---	5	21	220
				Ιούνιος 2022	---	---	---	---	2.67	---	---	---	---	---	---	---	---
				Σεπτέμβριος 2022	---	---	---	---	2.69	---	---	---	---	---	---	---	---
(Μέγεθος Συμβολαίου: 100 Χρεόγραφα, Φυσική Παράδοση)																	
ΕΛΛΑΚΤΩΡ (ΚΟ)				Δεκέμβριος 2021	1.29	1.32	1.28	1.32	1.32	---	---	---	1.60	---	35	226	9,125
1.316	1.272	1.316	3.46%	Μάρτιος 2022	---	---	---	---	1.29	---	---	---	1.54	---	---	---	27
				Ιούνιος 2022	---	---	---	---	1.29	---	---	---	---	---	---	---	---
				Σεπτέμβριος 2022	---	---	---	---	1.29	---	---	---	---	---	---	---	---
(Μέγεθος Συμβολαίου: 100 Χρεόγραφα, Φυσική Παράδοση)																	
ΕΛΛΗΝ. ΧΡΗΜΑΤΙΣΤΗΡΙΑ-Χ.Α. (ΚΟ)				Δεκέμβριος 2021	3.71	3.71	3.69	3.71	3.71	---	---	---	3.94	---	8	40	1,290
3.715	3.67	3.69	-0.27%	Μάρτιος 2022	---	---	---	---	3.72	---	---	---	---	---	---	---	---
				Ιούνιος 2022	---	---	---	---	3.74	---	---	---	---	---	---	---	---
				Σεπτέμβριος 2022	---	---	---	---	3.76	---	---	---	---	---	---	---	---
(Μέγεθος Συμβολαίου: 100 Χρεόγραφα, Φυσική Παράδοση)																	
ΕΛΛΗΝΙΚΑ ΠΕΤΡΕΛΑΙΑ (ΚΟ)				Δεκέμβριος 2021	6.05	6.08	6.03	6.08	6.08	---	---	---	6.44	---	6	10	2,421
6.14	5.98	6.14	2.50%	Μάρτιος 2022	---	---	---	---	6.03	---	---	---	---	---	---	---	---
				Ιούνιος 2022	---	---	---	---	6.06	---	---	---	---	---	---	---	---
				Σεπτέμβριος 2022	---	---	---	---	6.09	---	---	---	---	---	---	---	---
(Μέγεθος Συμβολαίου: 100 Χρεόγραφα, Φυσική Παράδοση)																	
ΕΥΔΑΠ (ΚΟ)				Δεκέμβριος 2021	7.33	7.33	7.33	7.33	7.33	---	---	---	7.96	---	1	5	907
7.55	7.28	7.35	1.38%	Μάρτιος 2022	---	---	---	---	7.30	---	---	---	---	---	---	---	---
				Ιούνιος 2022	---	---	---	---	7.33	---	---	---	---	---	---	---	---
				Σεπτέμβριος 2022	---	---	---	---	7.37	---	---	---	---	---	---	---	---
(Μέγεθος Συμβολαίου: 103 Χρεόγραφα, Φυσική Παράδοση)																	
ΜΟΤΟΡ ΟΙΛ (ΚΟ)				Δεκέμβριος 2021	14.00	14.30	14.00	14.27	14.27	---	---	---	14.90	---	24	102	3,017
14.29	13.82	14.29	3.18%	Μάρτιος 2022	---	---	---	---	13.94	---	---	---	---	---	---	---	---
				Ιούνιος 2022	---	---	---	---	14.01	---	---	---	---	---	---	---	---
				Σεπτέμβριος 2022	---	---	---	---	14.08	---	---	---	---	---	---	---	---
(Μέγεθος Συμβολαίου: 100 Χρεόγραφα, Φυσική Παράδοση)																	

Σημειώσεις Παραγώγων

Τις τιμές εκκαθάρισης και τις τελικές ανοικτές θέσεις μπορείτε να τις ανακτήσετε στο ακόλουθο path <http://www.helex.gr/el/web/guest/statistics-end-of-day-derivatives>

Υποκείμενη Αγορά				Αγορά Παραγώγων										Ανοικτές θέσεις			
Ανωτ Τιμή	Κατωτ Τιμή	Τιμή κλεισ.	Μεταβ.	Μήνας Παράδοσης	Άνοιγμα	Ανωτ Τιμή	Κατωτ Τιμή	Τελ Τιμή	Τιμή κλεισ.	Τελευταία ζήτηση	Τελευταία προσφορά	Τιμή Εκκαθάρισης*	Υψηλό ζωής	Χαμηλό ζωής	Πράξεις	Όγκος	Ανοικτές θέσεις
(Μέγεθος Συμβολαίου: 100 Χρεόγραφα, Φυσική Παράδοση)																	
ΜΥΤΙΛΗΝΑΙΟΣ (ΚΟ)				Δεκέμβριος 2021	14.80	14.97	14.80	14.97	14.97	---	---	---	16.62	---	30	164	7,091
14.96	14.67	14.95	1.70%	Μάρτιος 2022	15.08	15.08	15.08	15.08	---	---	---	15.50	---	1	85	118	
				Ιούνιος 2022	---	---	---	---	14.87	---	---	---	---	---	---	---	---
				Σεπτέμβριος 2022	---	---	---	---	14.94	---	---	---	---	---	---	---	---
(Μέγεθος Συμβολαίου: 100 Χρεόγραφα, Φυσική Παράδοση)																	
ΟΛΠ (ΚΟ)				Δεκέμβριος 2021	18.30	18.42	18.29	18.30	18.30	---	---	---	19.81	---	6	15	551
18.34	18.12	18.24	1.79%	Μάρτιος 2022	---	---	---	---	18.03	---	---	---	---	---	---	---	---
				Ιούνιος 2022	---	---	---	---	18.12	---	---	---	---	---	---	---	---
				Σεπτέμβριος 2022	---	---	---	---	18.21	---	---	---	---	---	---	---	---
(Μέγεθος Συμβολαίου: 100 Χρεόγραφα, Φυσική Παράδοση)																	
ΟΠΑΠ (ΚΟ)				Δεκέμβριος 2021	12.74	12.80	12.60	12.80	12.80	---	---	---	13.88	---	77	319	1,638
12.8	12.55	12.8	2.07%	Μάρτιος 2022	12.75	12.75	12.75	12.75	12.75	---	---	13.30	---	1	50	35	
				Ιούνιος 2022	---	---	---	---	12.68	---	---	---	---	---	---	---	---
				Σεπτέμβριος 2022	---	---	---	---	12.75	---	---	---	---	---	---	---	---
(Μέγεθος Συμβολαίου: 100 Χρεόγραφα, Φυσική Παράδοση)																	
ΟΤΕ (ΚΟ)				Δεκέμβριος 2021	15.30	15.50	15.30	15.49	15.49	---	---	---	16.44	---	43	229	3,322
15.51	15.19	15.4	1.45%	Μάρτιος 2022	15.50	15.50	15.50	15.50	15.50	---	---	15.50	---	1	34	---	
				Ιούνιος 2022	---	---	---	---	15.35	---	---	---	---	---	---	---	---
				Σεπτέμβριος 2022	---	---	---	---	15.43	---	---	---	---	---	---	---	---
(Μέγεθος Συμβολαίου: 100 Χρεόγραφα, Φυσική Παράδοση)																	
ΠΕΙΡΑΙΩΣ FINANCIAL HOLD (ΚΟ)				Δεκέμβριος 2021	1.38	1.39	1.38	1.38	1.38	---	---	---	1.79	---	10	265	33,654
1.389	1.371	1.379	0.66%	Μάρτιος 2022	---	---	---	---	1.38	---	---	---	---	---	---	---	---
				Ιούνιος 2022	---	---	---	---	1.39	---	---	---	---	---	---	---	---
				Σεπτέμβριος 2022	---	---	---	---	1.39	---	---	---	---	---	---	---	---
(Μέγεθος Συμβολαίου: 100 Χρεόγραφα, Φυσική Παράδοση)																	
ΤΕΡΝΑ ΕΝΕΡΓΕΙΑΚΗ (ΚΟ)				Δεκέμβριος 2021	13.88	13.94	13.84	13.94	13.94	---	---	---	14.17	---	8	24	1,818
14	13.74	13.98	0.43%	Μάρτιος 2022	---	---	---	---	14.01	---	---	---	---	---	---	---	---
				Ιούνιος 2022	---	---	---	---	14.08	---	---	---	---	---	---	---	---
				Σεπτέμβριος 2022	---	---	---	---	14.15	---	---	---	---	---	---	---	---

Σημειώσεις Παραγώγων

Τις τιμές εκκαθάρισης και τις τελικές ανοικτές θέσεις μπορείτε να τις ανακτήσετε στο ακόλουθο path <http://www.helex.gr/el/web/guest/statistics-end-of-day-derivatives>

FTSE/X.A. Large Cap

(Μονάδα Διαπραγμάτευσης: 1 Μονάδα Δείκτη x 2€ - Τρόπος Εξάσκησης: Ευρωπαϊκός Χρηματικός Διακανονισμός)

Τιμή Εξάσκησης	Δικαιώματα Αγοράς													Δικαιώματα Πώλησης															
	Δεκέμβριος 2021						Ιανουάριος 2022						Λοιποί Μήνες		Δεκέμβριος 2021						Ιανουάριος 2022						Λοιποί Μήνες		Τιμή Εξάσκησης
	Άνοιγμα	Ανιψ. Τιμή	Κατωτ. Τιμή	Τελ. Τιμή	Τιμή κλεισ.	Όγκος	Άνοιγμα	Ανιψ. Τιμή	Κατωτ. Τιμή	Τελ. Τιμή	Τιμή κλεισ.	Όγκος	Άνοιγμα	Ανιψ. Τιμή	Άνοιγμα	Ανιψ. Τιμή	Κατωτ. Τιμή	Τελ. Τιμή	Τιμή κλεισ.	Όγκος	Άνοιγμα	Ανιψ. Τιμή	Κατωτ. Τιμή	Τελ. Τιμή	Τιμή κλεισ.	Όγκος	Άνοιγμα	Ανιψ. Τιμή	
1,650	0.00	0.00	0.00	-	480.00	-	-	-	-	-	-	-	-	-	0.00	0.00	0.00	-	0.01	-	-	-	-	-	-	-	-	-	
1,675	0.00	0.00	0.00	-	455.00	-	-	-	-	-	-	-	-	-	0.00	0.00	0.00	-	0.01	-	-	-	-	-	-	-	-	-	1,675
1,700	0.00	0.00	0.00	-	430.00	-	-	-	-	-	-	-	-	-	0.00	0.00	0.00	-	0.01	-	-	-	-	-	-	-	-	-	1,700
1,725	0.00	0.00	0.00	-	405.00	-	-	-	-	-	-	-	-	-	0.00	0.00	0.00	-	0.01	-	-	-	-	-	-	-	-	-	1,725
1,750	0.00	0.00	0.00	-	380.00	-	-	-	-	-	-	-	-	-	0.00	0.00	0.00	-	0.01	-	-	-	-	-	-	-	-	-	1,750
1,775	0.00	0.00	0.00	-	355.00	-	-	-	-	-	-	-	-	-	0.00	0.00	0.00	-	0.01	-	-	-	-	-	-	-	-	-	1,775
1,800	0.00	0.00	0.00	-	330.00	-	-	-	-	-	-	-	-	-	0.00	0.00	0.00	-	0.01	-	-	-	-	-	-	-	-	-	1,800
1,825	0.00	0.00	0.00	-	305.00	-	-	-	-	-	-	-	-	-	0.00	0.00	0.00	-	0.02	-	-	-	-	-	-	-	-	-	1,825
1,850	0.00	0.00	0.00	-	280.00	-	-	-	-	-	-	-	-	-	0.00	0.00	0.00	-	0.05	-	-	-	-	-	-	-	-	-	1,850
1,875	0.00	0.00	0.00	-	255.00	-	-	-	-	-	-	-	-	-	0.00	0.00	0.00	-	0.12	-	-	-	-	-	-	-	-	-	1,875
1,900	0.00	0.00	0.00	-	230.00	-	-	-	-	-	-	-	-	-	0.00	0.00	0.00	-	0.28	-	-	-	-	-	-	-	-	-	1,900
1,925	0.00	0.00	0.00	-	206.00	-	-	-	-	-	-	-	-	-	0.00	0.00	0.00	-	0.62	-	-	-	-	-	-	-	-	-	1,925
1,950	0.00	0.00	0.00	-	181.00	-	-	0.00	0.00	0.00	-	189.00	-	-	0.00	0.00	0.00	-	1.30	-	-	0.00	0.00	0.00	-	8.90	-	-	1,950
1,975	0.00	0.00	0.00	-	158.00	-	-	0.00	0.00	0.00	-	168.00	-	-	0.00	0.00	0.00	-	2.50	-	-	0.00	0.00	0.00	-	12.50	-	-	1,975
2,000	0.00	0.00	0.00	-	135.00	-	-	0.00	0.00	0.00	-	147.00	-	-	0.00	0.00	0.00	-	4.40	-	-	0.00	0.00	0.00	-	17.25	-	-	2,000
2,050	0.00	0.00	0.00	-	92.50	-	-	0.00	0.00	0.00	-	111.00	-	-	0.00	0.00	0.00	-	12.25	-	1	0.00	0.00	0.00	-	30.25	-	-	2,050
2,100	0.00	0.00	0.00	-	57.50	-	61	0.00	0.00	0.00	-	79.50	-	-	18.75	0.00	17.00	17.00	17.00	91	40	0.00	0.00	0.00	-	49.00	-	3	2,100
2,150	0.00	0.00	0.00	-	32.00	-	21	0.00	0.00	0.00	-	54.50	-	-	0.00	0.00	0.00	-	51.50	-	162	57.00	57.00	57.00	57.00	57.00	20	21	2,150
2,200	16.75	20.00	16.75	20.00	20.00	26	83	36.50	36.50	36.50	36.50	36.50	20	3	0.00	20.00	0.00	-	85.50	-	41	91.50	91.50	91.50	91.50	91.50	20	20	2,200
2,250	0.00	0.00	0.00	-	6.70	-	170	23.25	23.25	23.25	23.25	23.25	20	-	0.00	0.00	0.00	-	126.00	-	21	0.00	0.00	0.00	-	141.00	-	20	2,250
2,300	0.00	0.00	0.00	-	2.50	-	105	0.00	0.00	0.00	-	13.25	-	-	0.00	0.00	0.00	-	172.00	-	20	0.00	0.00	0.00	-	182.00	-	-	2,300
2,350	0.00	0.00	0.00	-	0.82	-	50	0.00	0.00	0.00	-	7.50	-	-	0.00	0.00	0.00	-	220.00	-	-	0.00	0.00	0.00	-	226.00	-	-	2,350
2,400	0.00	0.00	0.00	-	0.23	-	-	0.00	0.00	0.00	-	4.10	-	-	0.00	0.00	0.00	-	270.00	-	-	0.00	0.00	0.00	-	273.00	-	-	2,400
2,450	0.00	0.00	0.00	-	0.06	-	-	0.00	0.00	0.00	-	2.10	-	-	0.00	0.00	0.00	-	319.00	-	-	0.00	0.00	0.00	-	321.00	-	-	2,450
2,500	2.00	2.00	2.00	2.00	2.00	1	-	-	-	-	-	-	-	-	0.00	2.00	0.00	-	369.00	-	-	-	-	-	-	-	-	-	2,500
Σύνολο:						27	490						40	3						91	285					40	64	0	0
Αριθμός Πράξεων:							4						2	0						6						2		0	

ALPHA ΥΠΗΡΕΣΙΩΝ ΣΥΜΜ (ΚΟ)

(Μέγεθος Συμβολαίου: 100 Χρεόγραφα, Τρόπος Εξάσκησης: Αμερικάνικος, Φυσική Παράδοση)

Τιμή Εξάσκησης	Δικαιώματα Αγοράς														Δικαιώματα Πώλησης																							
	Δεκέμβριος 2021						Ιανουάριος 2022						Λοιποί Μήνες		Δεκέμβριος 2021						Ιανουάριος 2022						Λοιποί Μήνες		Τιμή Εξάσκησης									
	Άνοιγμα	Ανιγτ Τιμή	Καπιτ Τιμή	Τελ Τιμή	Τιμή κλεισ.	Όγκος	Άνοιγμα	Ανιγτ Τιμή	Καπιτ Τιμή	Τελ Τιμή	Τιμή κλεισ.	Όγκος	Άνοιγτ	Ανοικτές θέσεις	Όγκος	Άνοιγτ	Ανοικτές θέσεις	Όγκος	Άνοιγτ	Ανοικτές θέσεις	Όγκος	Άνοιγτ	Ανοικτές θέσεις	Όγκος	Άνοιγτ	Ανοικτές θέσεις	Όγκος	Άνοιγτ		Ανοικτές θέσεις	Όγκος	Άνοιγτ	Ανοικτές θέσεις					
0.450	0.000	0.000	0.000	0.641	-	-													0.000	0.000	0.000	0.001	-	-														0.005
0.500	0.000	0.000	0.000	0.591	-	-													0.000	0.000	0.000	0.001	-	-													0.005	
0.550	0.000	0.000	0.000	0.541	-	-													0.000	0.000	0.000	0.001	-	-													0.006	
0.600	0.000	0.000	0.000	0.491	-	-													0.000	0.000	0.000	0.001	-	-													0.006	
0.650	0.000	0.000	0.000	0.441	-	-													0.000	0.000	0.000	0.001	-	-													0.007	
0.700	0.000	0.000	0.000	0.391	-	-													0.000	0.000	0.000	0.001	-	-													0.007	
0.750	0.000	0.000	0.000	0.341	-	-													0.000	0.000	0.000	0.002	-	-													0.008	
0.800	0.000	0.000	0.000	0.291	-	-	0.000	0.000	0.000	0.293	-	-							0.000	0.000	0.000	0.005	-	-	0.000	0.000	0.000	0.001	-	-							0.008	
0.850	0.000	0.000	0.000	0.243	-	-	0.000	0.000	0.000	0.245	-	-							0.000	0.000	0.000	0.002	-	-	0.000	0.000	0.000	0.002	-	-								0.009
0.900	0.000	0.000	0.000	0.195	-	-	0.000	0.000	0.000	0.198	-	-							0.000	0.000	0.000	0.004	-	-	0.000	0.000	0.000	0.005	-	-								0.009
0.950	0.000	0.000	0.000	0.152	-	-	0.000	0.000	0.000	0.155	-	-							0.000	0.000	0.000	0.011	-	-	0.000	0.000	0.000	0.012	-	-								0.010
1.000	0.000	0.000	0.000	0.113	-	-	0.000	0.000	0.000	0.117	-	-							0.000	0.000	0.000	0.022	-	-	0.000	0.000	0.000	0.023	-	-								0.010
1.100	0.000	0.000	0.000	0.054	-	-	0.000	0.000	0.000	0.058	-	-							0.000	0.000	0.000	0.063	-	-	0.000	0.000	0.000	0.065	-	-								0.011
1.200	0.000	0.000	0.000	0.022	-	-	0.000	0.000	0.000	0.025	-	-							0.000	0.000	0.000	0.131	-	-	0.000	0.000	0.000	0.132	-	-								0.012
1.300	0.000	0.000	0.000	0.007	-	-	0.000	0.000	0.000	0.009	-	-							0.000	0.000	0.000	0.216	-	-	0.000	0.000	0.000	0.216	-	-								0.013
1.400	0.000	0.000	0.000	0.002	-	-	0.000	0.000	0.000	0.003	-	-							0.000	0.000	0.000	0.311	-	-	0.000	0.000	0.000	0.311	-	-								0.014
1.500	0.000	0.000	0.000	0.001	-	-	0.000	0.000	0.000	0.001	-	-							0.000	0.000	0.000	0.410	-	-	0.000	0.000	0.000	0.410	-	-								0.015
1.600	0.000	0.000	0.000	0.001	-	-	0.000	0.000	0.000	0.001	-	-							0.000	0.000	0.000	0.510	-	-	0.000	0.000	0.000	0.510	-	-								0.016
1.700	0.000	0.000	0.000	0.003	-	-													0.000	0.000	0.000	0.610	-	-													0.017	
1.800	0.000	0.000	0.000	0.001	-	-													0.000	0.000	0.000	0.710	-	-													0.018	
Σύνολο:					0	0					0	0	0	0								0	0															
Αριθμός Πράξεων:					0						0		0									0.00							0									

ΔΕΗ (ΚΟ)

(Μέγεθος Συμβολαίου: 100 Χρεόγραφα, Τρόπος Εξάσκησης: Αμερικάνικος, Φυσική Παράδοση)

Τιμή Εξάσκησης	Δικαιώματα Αγοράς														Δικαιώματα Πώλησης																		
	Δεκέμβριος 2021							Ιανουάριος 2022							Λοιποί Μήνες		Δεκέμβριος 2021							Ιανουάριος 2022							Λοιποί Μήνες		Τιμή Εξάσκησης
	Άνοιγμα	Ανιγν. Τιμή	Κατωτ. Τιμή	Τελ. Τιμή	Τιμή κλεισ.	Όγκος	Ανοικτές θέσεις	Άνοιγμα	Ανιγν. Τιμή	Κατωτ. Τιμή	Τελ. Τιμή	Τιμή κλεισ.	Όγκος	Ανοικτές θέσεις	Όγκος	Ανοικτές θέσεις	Άνοιγμα	Ανιγν. Τιμή	Κατωτ. Τιμή	Τελ. Τιμή	Τιμή κλεισ.	Όγκος	Ανοικτές θέσεις	Άνοιγμα	Ανιγν. Τιμή	Κατωτ. Τιμή	Τελ. Τιμή	Τιμή κλεισ.	Όγκος	Ανοικτές θέσεις	Όγκος	Ανοικτές θέσεις	
4.800	0.000	0.000	0.000	4.94	-	-							-	-			0.000	0.000	0.000	0.001	-	-											
5.200	0.000	0.000	0.000	4.54	-	-							-	-			0.000	0.000	0.000	0.001	-	-											0.052
5.600	0.000	0.000	0.000	4.14	-	-							-	-			0.000	0.000	0.000	0.003	-	-											0.056
6.000	0.000	0.000	0.000	3.74	-	-							-	-			0.000	0.000	0.000	0.001	-	-											0.060
6.400	0.000	0.000	0.000	3.34	-	-							-	-			0.000	0.000	0.000	0.001	-	-											0.064
6.800	0.000	0.000	0.000	2.94	-	-	0.000	0.000	0.000		2.95	-	-			0.000	0.000	0.000	0.002	-	-	0.000	0.000	0.000	0.000	0.000	0.000	0.001	-	-			0.068
7.200	0.000	0.000	0.000	2.54	-	-	0.000	0.000	0.000		2.56	-	-			0.000	0.000	0.000	0.002	-	-	0.000	0.000	0.000	0.000	0.000	0.005	-	-				0.072
7.600	0.000	0.000	0.000	2.14	-	-	0.000	0.000	0.000		2.17	-	-			0.000	0.000	0.000	0.001	-	-	0.000	0.000	0.000	0.000	0.000	0.015	-	-				0.076
8.000	0.000	0.000	0.000	1.75	-	-	0.000	0.000	0.000		1.79	-	-			0.000	0.000	0.000	0.006	-	-	0.000	0.000	0.000	0.000	0.000	0.037	-	-				0.080
8.400	0.000	0.000	0.000	1.36	-	-	0.000	0.000	0.000		1.44	-	-			0.000	0.000	0.000	0.023	-	65	0.000	0.000	0.000	0.000	0.000	0.083	-	-				0.084
8.800	0.000	0.000	0.000	1.01	-	-	0.000	0.000	0.000		1.12	-	-			0.000	0.000	0.000	0.067	-	91	0.000	0.000	0.000	0.000	0.000	0.163	-	-				0.088
9.200	0.000	0.000	0.000	0.695	-	-	0.000	0.000	0.000		0.842	-	-			0.000	0.000	0.000	0.153	-	52	0.000	0.000	0.000	0.000	0.000	0.283	-	-				0.092
9.600	0.000	0.000	0.000	0.448	-	5	0.000	0.000	0.000		0.609	-	-			0.000	0.000	0.000	0.306	-	102	0.000	0.000	0.000	0.000	0.450	-	-				0.096	
10.000	0.264	0.268	0.264	0.268	0.268	50	200	0.000	0.000	0.000		0.425	-	2		0.000	0.000	0.000	0.520	-	41	0.000	0.000	0.000	0.000	0.665	-	-				0.100	
11.000	0.000	0.000	0.000	0.049	-	331	0.000	0.000	0.000		0.146	-	51			0.000	0.000	0.000	1.31	-	-	0.000	0.000	0.000	0.000	1.39	-	-				0.110	
12.000	0.000	0.000	0.000	0.005	-	65	0.000	0.000	0.000		0.041	-	-			0.000	0.000	0.000	2.27	-	-	0.000	0.000	0.000	0.000	2.29	-	-				0.120	
13.000	0.000	0.000	0.000	0.001	-	-	0.000	0.000	0.000		0.009	-	-			0.000	0.000	0.000	3.27	-	-	0.000	0.000	0.000	0.000	3.27	-	-				0.130	
14.000	0.000	0.000	0.000	0.001	-	-	0.000	0.000	0.000		0.002	-	-			0.000	0.000	0.000	4.27	-	-	0.000	0.000	0.000	0.000	4.27	-	-				0.140	
15.000	0.000	0.000	0.000	0.001	-	-	0.000	0.000	0.000		0.001	-	-			0.000	0.000	0.000	5.27	-	-	0.000	0.000	0.000	0.000	5.27	-	-				0.150	
16.000	0.000	0.000	0.000	0.001	-	-	0.000	0.000	0.000		0.001	-	-			0.000	0.000	0.000	6.27	-	-	0.000	0.000	0.000	0.000	6.27	-	-				0.160	
Σύνολο:						50	601						0	53	0	0				50	351					0	56	0	0				
Αριθμός Πράξεων:							5						0	0						0.00						0		0					

ΕΘΝΙΚΗ ΤΡΑΠΕΖΑ (ΚΟ)

(Μέγεθος Συμβολαίου: 100 Χρεόγραφα, Τρόπος Εξάσκησης: Αμερικάνικος, Φυσική Παράδοση)

Τιμή Εξάσκησης	Δικαιώματα Αγοράς														Δικαιώματα Πώλησης																	
	Δεκέμβριος 2021						Ιανουάριος 2022						Λοιποί Μήνες		Δεκέμβριος 2021						Ιανουάριος 2022						Λοιποί Μήνες		Τιμή Εξάσκησης			
	Άνοιγμα	Ανιτ Τιμή	Κατωτ Τιμή	Τελ Τιμή	Τιμή κλεισ.	Όγκος	Άνοιγμα	Ανιτ Τιμή	Κατωτ Τιμή	Τελ Τιμή	Τιμή κλεισ.	Όγκος	Άνοιγτες θέσεις	Όγκος	Άνοιγτες θέσεις	Άνοιγμα	Ανιτ Τιμή	Κατωτ Τιμή	Τελ Τιμή	Τιμή κλεισ.	Όγκος	Άνοιγτες θέσεις	Άνοιγμα	Ανιτ Τιμή	Κατωτ Τιμή	Τελ Τιμή	Τιμή κλεισ.	Όγκος		Άνοιγτες θέσεις	Όγκος	Άνοιγτες θέσεις
1.300	0.000	0.000	0.000	1.34	-	-										0.000	0.000	0.000	0.001	-	-											
1.400	0.000	0.000	0.000	1.24	-	-										0.000	0.000	0.000	0.001	-	-											0.014
1.500	0.000	0.000	0.000	1.14	-	-										0.000	0.000	0.000	0.001	-	-											0.015
1.600	0.000	0.000	0.000	1.04	-	-										0.000	0.000	0.000	0.001	-	-											0.016
1.700	0.000	0.000	0.000	0.942	-	-										0.000	0.000	0.000	0.001	-	-											0.017
1.800	0.000	0.000	0.000	0.842	-	-	0.000	0.000	0.000	0.846	-	-				0.000	0.000	0.000	0.001	-	-	0.000	0.000	0.000	0.000	0.001	-	-				0.018
1.900	0.000	0.000	0.000	0.742	-	-	0.000	0.000	0.000	0.747	-	-				0.000	0.000	0.000	0.001	-	-	0.000	0.000	0.000	0.000	0.001	-	-				0.019
2.000	0.000	0.000	0.000	0.643	-	-	0.000	0.000	0.000	0.649	-	-				0.000	0.000	0.000	0.001	-	-	0.000	0.000	0.000	0.000	0.003	-	-				0.020
2.200	0.000	0.000	0.000	0.445	-	-	0.000	0.000	0.000	0.463	-	-				0.000	0.000	0.000	0.003	-	-	0.000	0.000	0.000	0.000	0.016	-	-				0.022
2.400	0.000	0.000	0.000	0.264	-	-	0.000	0.000	0.000	0.301	-	-				0.000	0.000	0.000	0.021	-	-	0.000	0.000	0.000	0.000	0.053	-	-				0.024
2.600	0.000	0.000	0.000	0.125	-	-	0.000	0.000	0.000	0.176	-	-				0.000	0.000	0.000	0.082	-	303	0.000	0.000	0.000	0.000	0.128	-	-				0.026
2.800	0.000	0.000	0.000	0.045	-	-	0.000	0.000	0.000	0.092	-	-				0.000	0.000	0.000	0.202	-	-	0.000	0.000	0.000	0.000	0.244	-	-				0.028
3.000	0.000	0.000	0.000	0.013	-	20	0.000	0.000	0.000	0.043	-	-				0.000	0.000	0.000	0.370	-	-	0.000	0.000	0.000	0.000	0.395	-	-				0.030
3.200	0.000	0.000	0.000	0.002	-	-	0.000	0.000	0.000	0.018	-	-				0.000	0.000	0.000	0.561	-	-	0.000	0.000	0.000	0.000	0.572	-	-				0.032
3.400	0.000	0.000	0.000	0.004	-	-	0.000	0.000	0.000	0.007	-	-				0.000	0.000	0.000	0.760	-	-	0.000	0.000	0.000	0.000	0.762	-	-				0.034
3.600	0.000	0.000	0.000	0.001	-	-	0.000	0.000	0.000	0.003	-	-				0.000	0.000	0.000	0.960	-	-	0.000	0.000	0.000	0.000	0.960	-	-				0.036
3.800	0.000	0.000	0.000	0.001	-	-	0.000	0.000	0.000	0.001	-	-				0.000	0.000	0.000	1.16	-	-	0.000	0.000	0.000	0.000	1.16	-	-				0.038
Σύνολα:					0	20					0	0	0	0					0	303						0	0	0	0			
Αριθμός Πράξεων:						0						0	0						0.00							0		0				

ΟΠΑΠ (ΚΟ)

(Μέγεθος Συμβολαίου: 100 Χρεόγραφα, Τρόπος Εξάσκησης: Αμερικάνικος, Φυσική Παράδοση)

Τιμή Εξάσκησης	Δικαιώματα Αγοράς														Δικαιώματα Πώλησης																
	Δεκέμβριος 2021						Ιανουάριος 2022						Λοιποί Μήνες		Δεκέμβριος 2021						Ιανουάριος 2022						Λοιποί Μήνες		Τιμή Εξάσκησης		
	Άνοιγμα	Ανιγτ Τιμή	Καπιτ Τιμή	Τελ Τιμή	Τιμή κλεισ.	Όγκος	Άνοιγες θέσεις	Άνοιγμα	Ανιγτ Τιμή	Καπιτ Τιμή	Τελ Τιμή	Τιμή κλεισ.	Όγκος	Άνοιγες θέσεις	Όγκος	Άνοιγες θέσεις	Άνοιγμα	Ανιγτ Τιμή	Καπιτ Τιμή	Τελ Τιμή	Τιμή κλεισ.	Όγκος	Άνοιγες θέσεις	Όγκος	Άνοιγες θέσεις						
8.000	0.000	0.000	0.000	4.55	-	-							-	-			0.000	0.000	0.000	0.001	-	-			-	-				0.080	
8.400	0.000	0.000	0.000	4.15	-	-							-	-			0.000	0.000	0.000	0.001	-	-			-	-			0.084		
8.800	0.000	0.000	0.000	3.75	-	-							-	-			0.000	0.000	0.000	0.001	-	-			-	-			0.088		
9.200	0.000	0.000	0.000	3.35	-	-	0.000	0.000	0.000		3.37	-	-			0.000	0.000	0.000	0.001	-	-	0.000	0.000	0.000	0.001	-	-			0.092	
9.600	0.000	0.000	0.000	2.95	-	-	0.000	0.000	0.000		2.97	-	-			0.000	0.000	0.000	0.001	-	-	0.000	0.000	0.000	0.001	-	-			0.096	
10.000	0.000	0.000	0.000	2.55	-	-	0.000	0.000	0.000		2.58	-	-			0.000	0.000	0.000	0.001	-	-	0.000	0.000	0.000	0.004	-	-			0.100	
11.000	0.000	0.000	0.000	1.56	-	-	0.000	0.000	0.000		1.63	-	-			0.000	0.000	0.000	0.005	-	-	0.000	0.000	0.000	0.050	-	-			0.110	
12.000	0.000	0.000	0.000	0.664	-	-	0.000	0.000	0.000		0.835	-	-			0.000	0.000	0.000	0.109	-	-	0.000	0.000	0.000	0.258	-	-			0.120	
13.000	0.000	0.000	0.000	0.146	-	-	0.000	0.000	0.000		0.329	-	-			0.000	0.000	0.000	0.592	-	20	0.000	0.000	0.000	0.753	-	-			0.130	
14.000	0.000	0.000	0.000	0.014	-	-	0.000	0.000	0.000		0.097	-	-			0.000	0.000	0.000	1.47	-	-	0.000	0.000	0.000	1.53	-	-			0.140	
15.000	0.000	0.000	0.000	0.001	-	-	0.000	0.000	0.000		0.022	-	-			0.000	0.000	0.000	2.46	-	-	0.000	0.000	0.000	2.46	-	-			0.150	
16.000	0.000	0.000	0.000	0.001	-	-	0.000	0.000	0.000		0.004	-	-			0.000	0.000	0.000	3.46	-	-	0.000	0.000	0.000	3.46	-	-			0.160	
17.000	0.000	0.000	0.000	0.001	-	-	0.000	0.000	0.000		0.001	-	-			0.000	0.000	0.000	4.46	-	-	0.000	0.000	0.000	4.46	-	-			0.170	
18.000	0.000	0.000	0.000	0.001	-	-	0.000	0.000	0.000		0.001	-	-			0.000	0.000	0.000	5.46	-	-	0.000	0.000	0.000	5.46	-	-			0.180	
19.000	0.000	0.000	0.000	0.001	-	-	0.000	0.000	0.000		0.001	-	-			0.000	0.000	0.000	6.46	-	-	0.000	0.000	0.000	6.46	-	-			0.190	
Σύνολο:																															
Αριθμός Πράξεων:																															

ΟΤΕ (ΚΟ)

(Μέγεθος Συμβολαίου: 100 Χρεόγραφα, Τρόπος Εξάσκησης: Αμερικάνικος, Φυσική Παράδοση)

Τιμή Εξάσκησης	Δικαιώματα Αγοράς														Δικαιώματα Πώλησης														Τιμή Εξάσκησης				
	Δεκέμβριος 2021							Ιανουάριος 2022							Λοιποί Μήνες		Δεκέμβριος 2021							Ιανουάριος 2022							Λοιποί Μήνες		
	Άνοιγμα	Ανιγν. Τιμή	Καπιτ. Τιμή	Τελ. Τιμή	Τιμή κλεισ.	Όγκος	Ανοικτές θέσεις	Άνοιγμα	Ανιγν. Τιμή	Καπιτ. Τιμή	Τελ. Τιμή	Τιμή κλεισ.	Όγκος	Ανοικτές θέσεις	Όγκος	Ανοικτές θέσεις	Άνοιγμα	Ανιγν. Τιμή	Καπιτ. Τιμή	Τελ. Τιμή	Τιμή κλεισ.	Όγκος	Ανοικτές θέσεις	Άνοιγμα	Ανιγν. Τιμή	Καπιτ. Τιμή	Τελ. Τιμή	Τιμή κλεισ.		Όγκος	Ανοικτές θέσεις	Όγκος	Ανοικτές θέσεις
8.800	0.000	0.000	0.000		6.39	-	-										0.000	0.000	0.000		0.001	-	-										0.088
9.200	0.000	0.000	0.000		5.99	-	-										0.000	0.000	0.000		0.001	-	-										0.092
9.600	0.000	0.000	0.000		5.59	-	-										0.000	0.000	0.000		0.001	-	-										0.096
10.000	0.000	0.000	0.000		5.19	-	-	0.000	0.000	0.000		5.21	-	-			0.000	0.000	0.000		0.001	-	-	0.000	0.000	0.000		0.001	-	-			0.100
11.000	0.000	0.000	0.000		4.19	-	-	0.000	0.000	0.000		4.22	-	-			0.000	0.000	0.000		0.001	-	-	0.000	0.000	0.000		0.001	-	-			0.110
12.000	0.000	0.000	0.000		3.20	-	-	0.000	0.000	0.000		3.22	-	-			0.000	0.000	0.000		0.001	-	-	0.000	0.000	0.000		0.003	-	-			0.120
13.000	0.000	0.000	0.000		2.20	-	-	0.000	0.000	0.000		2.25	-	-			0.000	0.000	0.000		0.001	-	-	0.000	0.000	0.000		0.031	-	-			0.130
14.000	0.000	0.000	0.000		1.23	-	-	0.000	0.000	0.000		1.38	-	-			0.000	0.000	0.000		0.036	-	-	0.000	0.000	0.000		0.155	-	-			0.140
15.000	0.000	0.000	0.000		0.473	-	-	0.000	0.000	0.000		0.714	-	-			0.000	0.000	0.000		0.275	-	5	0.000	0.000	0.000		0.488	-	-			0.150
16.000	0.000	0.000	0.000		0.103	-	10	0.000	0.000	0.000		0.300	-	-			0.000	0.000	0.000		0.907	-	5	0.000	0.000	0.000		1.08	-	-			0.160
17.000	0.000	0.000	0.000		0.012	-	20	0.000	0.000	0.000		0.102	-	-			0.000	0.000	0.000		1.82	-	-	0.000	0.000	0.000		1.89	-	-			0.170
18.000	0.000	0.000	0.000		0.001	-	-	0.000	0.000	0.000		0.028	-	-			0.000	0.000	0.000		2.82	-	-	0.000	0.000	0.000		2.83	-	-			0.180
19.000	0.000	0.000	0.000		0.001	-	-	0.000	0.000	0.000		0.006	-	-			0.000	0.000	0.000		3.82	-	-	0.000	0.000	0.000		3.82	-	-			0.190
20.000	0.000	0.000	0.000		0.001	-	-	0.000	0.000	0.000		0.001	-	-			0.000	0.000	0.000		4.82	-	-	0.000	0.000	0.000		4.82	-	-			0.200
22.000	0.000	0.000	0.000		0.001	-	-	0.000	0.000	0.000		0.001	-	-			0.000	0.000	0.000		6.82	-	-	0.000	0.000	0.000		6.82	-	-			0.220
24.000	0.000	0.000	0.000		0.001	-	-						-	-			0.000	0.000	0.000		8.82	-	-									0.240	
Σύνολα:						0	30						0	0	0	0					0	10											0
Αριθμός Πράξεων:																						0.00											0

ΠΕΙΡΑΙΩΣ FINANCIAL HOLD (ΚΟ)

(Μέγεθος Συμβολαίου: 100 Χρόνολογία, Τρόπος Εξάσκησης: Αμερικάνικος, Φυσική Παράδοση)

Τιμή Εξάσκησης	Δικαιώματα Αγοράς														Δικαιώματα Πώλησης														
	Δεκέμβριος 2021						Ιανουάριος 2022						Λοιποί Μήνες		Δεκέμβριος 2021						Ιανουάριος 2022						Λοιποί Μήνες		Τιμή Εξάσκησης
	Άνοιγμα	Ανιγ. Τιμή	Καπιτ. Τιμή	Τελ. Τιμή	Τιμή κλεισ.	Όγκος	Άνοιγμα	Ανιγ. Τιμή	Καπιτ. Τιμή	Τελ. Τιμή	Τιμή κλεισ.	Όγκος	Άνοιγ. θέσεις	Όγκος	Άνοιγ. θέσεις	Άνοιγμα	Ανιγ. Τιμή	Καπιτ. Τιμή	Τελ. Τιμή	Τιμή κλεισ.	Όγκος	Άνοιγ. θέσεις	Όγκος	Άνοιγ. θέσεις					
0.150	0.000	0.000	0.000	1.22	-	-										0.000	0.000	0.000	0.048	-	-								
0.200	0.000	0.000	0.000	1.17	-	-										0.000	0.000	0.000	0.075	-	-								0.002
0.250	0.000	0.000	0.000	1.12	-	-										0.000	0.000	0.000	0.001	-	-								0.003
0.300	0.000	0.000	0.000	1.07	-	-										0.000	0.000	0.000	0.002	-	-								0.003
0.350	0.000	0.000	0.000	1.02	-	-										0.000	0.000	0.000	0.001	-	-								0.004
0.400	0.000	0.000	0.000	0.971	-	-										0.000	0.000	0.000	0.001	-	-								0.004
0.450	0.000	0.000	0.000	0.921	-	-										0.000	0.000	0.000	0.002	-	-								0.005
0.500	0.000	0.000	0.000	0.871	-	-										0.000	0.000	0.000	0.001	-	-								0.005
0.550	0.000	0.000	0.000	0.821	-	-										0.000	0.000	0.000	0.001	-	-								0.006
0.600	0.000	0.000	0.000	0.771	-	-										0.000	0.000	0.000	0.001	-	-								0.006
0.650	0.000	0.000	0.000	0.721	-	-										0.000	0.000	0.000	0.001	-	-								0.007
0.700	0.000	0.000	0.000	0.671	-	-										0.000	0.000	0.000	0.001	-	-								0.007
0.750	0.000	0.000	0.000	0.621	-	-										0.000	0.000	0.000	0.001	-	-								0.008
0.800	0.000	0.000	0.000	0.571	-	-										0.000	0.000	0.000	0.002	-	-								0.008
0.850	0.000	0.000	0.000	0.521	-	-										0.000	0.000	0.000	0.003	-	-								0.009
0.900	0.000	0.000	0.000	0.471	-	-										0.000	0.000	0.000	0.001	-	-								0.009
0.950	0.000	0.000	0.000	0.421	-	-	0.000	0.000	0.000	0.423	-	-				0.000	0.000	0.000	0.001	-	-	0.000	0.000	0.000	0.001	-	-		0.010
1.000	0.000	0.000	0.000	0.371	-	-	0.000	0.000	0.000	0.374	-	-				0.000	0.000	0.000	0.001	-	-	0.000	0.000	0.000	0.002	-	-		0.010
1.100	0.000	0.000	0.000	0.272	-	-	0.000	0.000	0.000	0.276	-	-				0.000	0.000	0.000	0.001	-	-	0.000	0.000	0.000	0.002	-	-		0.011
1.200	0.000	0.000	0.000	0.178	-	-	0.000	0.000	0.000	0.186	-	-				0.000	0.000	0.000	0.006	-	-	0.000	0.000	0.000	0.012	-	-		0.012
1.300	0.000	0.000	0.000	0.099	-	-	0.000	0.000	0.000	0.112	-	-				0.000	0.000	0.000	0.027	-	-	0.000	0.000	0.000	0.038	-	-		0.013
1.400	0.000	0.000	0.000	0.045	-	-	0.000	0.000	0.000	0.059	-	-				0.000	0.000	0.000	0.073	-	-	0.000	0.000	0.000	0.085	-	-		0.014
1.500	0.000	0.000	0.000	0.016	-	-	0.000	0.000	0.000	0.027	-	-				0.000	0.000	0.000	0.145	-	-	0.000	0.000	0.000	0.153	-	-		0.015
1.600	0.000	0.000	0.000	0.005	-	-	0.000	0.000	0.000	0.011	-	-				0.000	0.000	0.000	0.233	-	-	0.000	0.000	0.000	0.237	-	-		0.016
1.700	0.000	0.000	0.000	0.001	-	-	0.000	0.000	0.000	0.004	-	-				0.000	0.000	0.000	0.330	-	-	0.000	0.000	0.000	0.331	-	-		0.017
1.800	0.000	0.000	0.000	0.001	-	-	0.000	0.000	0.000	0.001	-	-				0.000	0.000	0.000	0.430	-	-	0.000	0.000	0.000	0.430	-	-		0.018
1.900	0.000	0.000	0.000	0.001	-	-	0.000	0.000	0.000	0.001	-	-				0.000	0.000	0.000	0.530	-	-	0.000	0.000	0.000	0.530	-	-		0.019
2.000	0.000	0.000	0.000	0.001	-	-	0.000	0.000	0.000	0.007	-	-				0.000	0.000	0.000	0.630	-	-	0.000	0.000	0.000	0.630	-	-		0.020
2.200	0.000	0.000	0.000	0.001	-	-										0.000	0.000	0.000	0.830	-	-								0.022
2.400	0.000	0.000	0.000	0.004	-	-										0.000	0.000	0.000	1.03	-	-								0.024
2.600	0.000	0.000	0.000	0.002	-	-										0.000	0.000	0.000	1.23	-	-								0.026
2.800	0.000	0.000	0.000	0.001	-	-										0.000	0.000	0.000	1.43	-	-								0.028
3.000	0.000	0.000	0.000	0.001	-	-										0.000	0.000	0.000	1.63	-	-								0.030
3.200	0.000	0.000	0.000	0.001	-	-										0.000	0.000	0.000	1.83	-	-								0.032
3.400	0.000	0.000	0.000	0.001	-	-										0.000	0.000	0.000	2.03	-	-								0.034
3.600	0.000	0.000	0.000	0.001	-	-										0.000	0.000	0.000	2.23	-	-								0.036

ΠΕΙΡΑΙΩΣ FINANCIAL HOLD (ΚΟ)

(Μέγεθος Συμβολαίου: 100 Χρεόγραφα, Τρόπος Εξάσκησης: Αμερικάνικος, Φυσική Παράδοση)

Τιμή Εξάσκησης	Δικαιώματα Αγοράς													Δικαιώματα Πώλησης																	
	Δεκέμβριος 2021						Ιανουάριος 2022						Λοιποί Μήνες			Δεκέμβριος 2021						Ιανουάριος 2022						Λοιποί Μήνες			Τιμή Εξάσκησης
	Άνοιγμα	Ανιτ Τιμή	Καπιτ Τιμή	Τελ Τιμή	Τιμή κλεισ.	Όγκος	Άνοιγμα	Ανιτ Τιμή	Καπιτ Τιμή	Τελ Τιμή	Τιμή κλεισ.	Όγκος	Άνοικτες θέσεις	Όγκος	Άνοικτες θέσεις	Άνοιγμα	Ανιτ Τιμή	Καπιτ Τιμή	Τελ Τιμή	Τιμή κλεισ.	Όγκος	Άνοικτες θέσεις	Όγκος	Άνοικτες θέσεις	Όγκος	Άνοικτες θέσεις					
3.800	0.000	0.000	0.000	0.001	-	-										0.000	0.000	0.000	2.43	-	-							0.038			
4.000	0.000	0.000	0.000	0.001	-	-										0.000	0.000	0.000	2.63	-	-							0.040			
4.400	0.000	0.000	0.000	0.001	-	-										0.000	0.000	0.000	3.03	-	-							0.044			
4.800	0.000	0.000	0.000	0.001	-	-										0.000	0.000	0.000	3.43	-	-							0.048			
5.200	0.000	0.000	0.000	0.001	-	-										0.000	0.000	0.000	3.83	-	-							0.052			
5.600	0.000	0.000	0.000	0.004	-	-										0.000	0.000	0.000	4.23	-	-							0.056			
6.000	0.000	0.000	0.000	0.003	-	-										0.000	0.000	0.000	4.63	-	-							0.060			
6.400	0.000	0.000	0.000	0.002	-	-										0.000	0.000	0.000	5.03	-	-							0.064			
6.800	0.000	0.000	0.000	0.001	-	-										0.000	0.000	0.000	5.43	-	-							0.068			
Σύνολα:					0	0								0	0						0	0				0	0				
Αριθμός Πράξεων:					0								0	0						0.00					0	0					

Προϊόν Δανεισμού	Υποκείμενος Τίτλος	Πολυμερείς Συναλλαγές[1]					Διμερείς Συναλλαγές[2]		Δανεισμός Τίτλων μέσω ΟΤC[3]
		Ανοιχτές θέσεις[5]	Προσφερόμενη ποσότητα	Μ.Σ.Τ[4]	Όγκος συναλλαγών	Μ.Σ.Τ[4]	Όγκος συναλλαγών	Μ.Σ.Τ[4]	Όγκος συναλλαγών
ALPHABOR	ALPHA ΥΠΗΡΕΣΙΩΝ ΣΥΜΜ (ΚΟ)	15,000	---	---	---	---	---	---	57,069,763
TATTBOR	ATTICA BANK A.T.E. (ΚΟ)	---	---	---	---	---	---	---	4
CENERBOR	CENERGY HOLDINGS (ΚΑ)	---	---	---	---	---	---	---	---
EEEBOR	COCA-COLA HBC AG (ΚΟ)	3,988	---	---	---	---	---	---	70,546
EUROBBOR	EUROBANK HOLDINGS (ΚΟ)	20,000	---	---	---	---	---	---	52,781,053
FFGRPBOR	FOLLI-FOLLIE (ΚΟ)	---	---	---	---	---	---	---	900,530
FOYRKBOR	FOURLIS ΣΥΜΜΕΤΟΧΩΝ (ΚΟ)	---	---	---	---	---	---	---	22,250
INTRKBOR	INTRACOM HOLDINGS (ΚΟ)	---	---	---	---	---	---	---	---
BELABOR	JUMBO (ΚΟ)	---	---	---	---	---	---	---	187,433
LAMDABOR	LAMDA DEVELOPMENT(ΚΟ)	1,500	---	---	---	---	---	---	---
MIGBOR	MARFIN INVESTMENT GROUP (ΚΟ)	---	---	---	---	---	---	---	844,474
QUALBOR	QUALITY & RELIABILITY (ΚΟ)	---	---	---	---	---	---	---	---
TITCBOR	TITAN CEMENT (ΚΑ)	2,200	---	---	---	---	---	---	221,379
VIOBOR	VIOHALCO SA/NV (ΚΑ)	4,447	---	---	---	---	---	---	---
ADMIEBOR	ΑΔΜΗΕ ΣΥΜΜΕΤΟΧΩΝ Α.Ε. (ΚΟ)	---	---	---	---	---	---	---	2,000,623
AEGNBOR	ΑΕΡΟΠΟΡΙΑ ΑΙΓΑΙΟΥ (ΚΟ)	154	---	---	---	---	---	---	26,619
ALMYBOR	ΑΛΟΥΜΥΛ (ΚΟ)	---	---	---	---	---	---	---	---
GEKTERNABOR	ΓΕΚ ΤΕΡΝΑ (ΚΟ)	---	---	---	---	---	---	---	1,343
PPCBOR	ΔΕΗ (ΚΟ)	3,000	---	---	---	---	---	---	3,248,321
ETEBOB	ΕΘΝΙΚΗ ΤΡΑΠΕΖΑ (ΚΟ)	5,100	---	---	---	---	---	---	7,387,751
ELLAKTORBOR	ΕΛΛΑΚΤΩΡ (ΚΟ)	1,000	---	---	---	10,000	0.01%	---	6,870
EXAEBOR	ΕΛΛΗΝ. ΧΡΗΜΑΤΙΣΤΗΡΙΑ Χ.Α. (ΚΟ)	3,000	---	---	---	---	---	---	153,601
ELPEBOR	ΕΛΛΗΝΙΚΑ ΠΕΤΡΕΛΑΙΑ (ΚΟ)	---	---	---	---	---	---	---	57,955
EYDARBOR	ΕΥΔΑΠ (ΚΟ)	2,213	---	---	---	---	---	---	705,616
MOHBOR	ΜΟΤΟΡ ΟΙΛ (ΚΟ)	10,200	---	---	---	---	---	---	498,791
MYTILBOR	ΜΥΤΙΛΗΝΑΙΟΣ (ΚΟ)	1,000	---	---	---	---	---	---	646,996
PRABOR	ΟΛΠ (ΚΟ)	964	---	---	---	---	---	---	96,154
OPARBOR	ΟΠΑΠ (ΚΟ)	19,500	---	---	---	---	---	---	1,333,621
HTOBOR	ΟΤΕ (ΚΟ)	3,000	---	---	---	---	---	---	2,649,146
TREIRBOR	ΠΕΙΡΑΙΩΣ FINANCIAL HOLD (ΚΟ)	5,000	---	---	---	---	---	---	5,990,531
PLAISBOR	ΠΛΑΙΣΙΟ COMPUTERS (ΚΟ)	---	---	---	---	---	---	---	100

Σημειώσεις Προϊόντων Δανεισμού

[1] - Πολυμερείς Συμβάσεις Δανειοδοσίας των μεθόδων 8-1, 8-2 και 8-3-3 (σύμφ. Με Αποφ.17 ΔΣ του Χρηματιστηρίου).

[2] - Διμερείς Συμβάσεις Δανειοδοσίας των μεθόδων 8-3-1 και 8-3-2 (σύμφ. Με Αποφ. 20 ΔΣ του Χρηματιστηρίου).

[3] - Τα στοιχεία Συναλλαγής Δανεισμού Τίτλων μέσω ΟΤC δηλώνονται από τους χειριστές ΣΑΤ και αφορούν τις ποσότητες που έχουν καταγραφεί στο ΣΑΤ έως και τη προηγούμενη εργάσιμη ημέρα.

[4] - Μ.Σ.Τ: - Μέση Σταθμισμένη Τιμή (ως προς τα τεμάχια)

[5] - Τα στοιχεία αφορούν σε ανοιχτές θέσεις πριν την έναρξη της συνεδρίασης

Προϊόν Δανεισμού	Υποκείμενος Τίτλος	Πολυμερείς Συναλλαγές[1]					Διμερείς Συναλλαγές[2]		Δανεισμός Τίτλων μέσω ΟΤC[3]
		Ανοιχτές θέσεις[5]	Προσφερόμενη ποσότητα	Μ.Σ.Τ[4]	Όγκος συναλλαγών	Μ.Σ.Τ[4]	Όγκος συναλλαγών	Μ.Σ.Τ[4]	Όγκος συναλλαγών
SARBOR	ΣΑΡΑΝΤΗΣ ΓΡ. (ΚΟ)	---	---	---	---	---	---	---	1,400
TENERGYBOR	ΤΕΡΝΑ ΕΝΕΡΓΕΙΑΚΗ (ΚΟ)	35,958	---	---	404	5.26%	1,333	10.00%	65,269

Σημειώσεις Προϊόντων Δανεισμού

[1] - Πολυμερείς Συμβάσεις Δανειοδοσίας των μεθόδων 8-1, 8-2 και 8-3-3 (σύμφ. Με Αποφ.17 ΔΣ του Χρηματιστηρίου).

[2] - Διμερείς Συμβάσεις Δανειοδοσίας των μεθόδων 8-3-1 και 8-3-2 (σύμφ. Με Αποφ. 20 ΔΣ του Χρηματιστηρίου).

[3] - Τα στοιχεία Συναλλαγές Δανεισμού Τίτλων μέσω ΟΤC δηλώνονται από τους χειριστές ΣΑΤ και αφορούν τις ποσότητες που έχουν καταγραφεί στο ΣΑΤ έως και τη προηγούμενη εργάσιμη ημέρα.

[4] - Μ.Σ.Τ: - Μέση Σταθμισμένη Τιμή (ως προς τα τεμάχια)

[5] - Τα στοιχεία αφορούν σε ανοιχτές θέσεις πριν την έναρξη της συνεδρίασης

Κωδικό και ονομασίες Κλάδων Οικονομικής Δραστηριότητας του Χρηματιστηρίου Αθηνών

12003 - Διαπραγματεύσιμα Αμοιβαία Κεφάλαια	10101010 Υπηρεσίες Ηλεκτρονικών Υπολογιστών
10101015 Λογισμικό	10102030 Υλικό Υπολογιστών
15101010 Εξοπλισμός Τηλεπικοινωνιών	15102015 Υπηρεσίες Τηλεπικοινωνιών
20101010 Υγειονομικές Μονάδες	20101025 Υπηρεσίες Υγείας
20102010 Ιατρικός Εξοπλισμός	20103015 Φαρμακευτικά Προϊόντα
30101010 Τράπεζες	30202000 Διαφοροποιημένες Χρηματοοικονομικές Υπηρεσίες
30202010 Διαχείριση Κεφαλαίων & Θεματοφύλακες	30202015 Επενδυτικές Υπηρεσίες
30302010 Γενικές Ασφάλειες	30302015 Μεσίτες Ασφαλίσεων
30302025 Ασφάλειες Ιδιοκτησίας & Ζημιών	35101010 Συμμετοχές & Ανάπτυξη Ακίνητης Περιουσίας
35101015 Υπηρεσίες Ακίνητης Περιουσίας	35102000 Διαφοροποιημένες Α.Ε.Ε.Α.Π.
35102030 Α.Ε.Ε.Α.Π. Επαγγελματικών Χώρων	40201040 Υπηρεσίες Ενοικίασης και Χρηματοδοτικής Μίσθωσης
40202010 Κατασκευή Κατοικιών	40202015 Έπιπλα
40202020 Οικιακές Συσκευές	40203040 Ηλεκτρονική Ψυχαγωγία
40203045 Παιχνίδια	40204020 Ρούχα και Αξεσουάρ
40301010 Ψυχαγωγία	40301030 Εκδόσεις
40301035 Ραδιοτηλεοπτικοί Φορείς	40401010 Διαφοροποιημένοι Έμποροι
40401020 Εμπόριο Ενδυμάτων	40401025 Εμπόριο Προϊόντων Οικιακής Βελτίωσης
40401030 Εξειδικευμένο Λιανικό Εμπόριο	40501010 Αεροπορικές Εταιρείες
40501015 Ταξίδια & Τουρισμός	40501020 Τυχερά Παιχνίδια
40501025 Ξενοδοχεία & Πανσιόν	45101015 Απόσταση & Οινοπαραγωγή
45101020 Αναψυκτικά	45102010 Γεωργεία, Αλιεία, Εκτροφή και Φυτείες
45102020 Τρόφιμα	45103010 Καπνός
45201010 Λιανικό & Χονδρικό Εμπόριο Τροφίμων	45201020 Είδη Προσωπικής Φροντίδας
50101010 Κατασκευές	50101030 Τσιμέντα
50101035 Άλλα Οικοδομικά Υλικά	50202010 Ηλεκρικά Εξαρτήματα
50203000 Διαφοροποιημένες Βιομηχανίες	50203015 Πλαστικά
50203030 Υλικά Συσκευασίας	50204000 Μηχανήματα Βιομηχανικού Εξοπλισμού
50204020 Μηχανήματα Κατασκευών	50205010 Προμηθευτές Βιομηχανίας
50205020 Υποστηρικτικές Υπηρεσίες προς Επιχειρήσεις	50205030 Υπηρεσίες Μαζικής Εκτύπωσης
50206015 Εμπορικά Οχήματα & Ανταλλακτικά	50206030 Θαλάσσιες Μεταφορές
50206060 Υπηρεσίες Μεταφορών	55101000 Διαφοροποιημένα Υλικά
55101020 Κλωστοϋφαντουργικά Προϊόντα	55102000 Ορυχεία
55102010 Σίδηρος & Χάλυβας	55102015 Μεταλλουργία
55102035 Αλουμίνιο	60101000 Καθετοποιημένες Εταιρ. Πετρελαίου & Φυσικού Αερίου
60101020 Διυλιστήρια & Εμπορία Πετρελαιοειδών	65101010 Εναλλακτική Ηλεκτρική Ενέργεια
65101015 Συμβατική Ηλεκτρική Ενέργεια	65102030 Ύδρευση



ATHEX
Athens Stock Exchange

Λεωφ. Αθηνών 110 104 42 Αθήνα
110, Athinon Ave. GR 104 42 Athens
tel. (+30)210-33.66.800, fax (+30)210-33.66.101
www.athexgroup.gr