

21

Ημερήσιο Δελτίο
Συναλλακτικής Δραστηριότητας

Daily Official List
of Trading Activity

Πέμπτη, 18 Νοεμβρίου, 2021

Έτος: 142 Αύξων Αριθμός Συνεδρίασης: 219



ATHEXGROUP
Athens Exchange Group

Αποποίηση Ευθύνης:

Η εταιρεία Ελληνικά Χρηματιστήρια-Χρηματιστήριο Αθηνών Ανώνυμη Εταιρεία Συμμετοχών καταβάλλει κάθε δυνατή προσπάθεια ώστε να διασφαλίσει ότι οι πληροφορίες και τα λοιπά στοιχεία που εμφανίζονται στο Ημερήσιο Δελτίο Τιμών (Η.Δ.Τ.) είναι ορθά και πλήρη αλλά δεν έχει καμία ευθύνη για ενδεχόμενο λάθος ή παράλειψη στοιχείων και / ή ευθύνη σχετικά με την ακρίβεια, αξιοπιστία, επικαιροποίηση και πληρότητα των παραπάνω πληροφοριών και στοιχείων ή ευθύνη προερχόμενη άμεσα ή έμμεσα από την χρήση των παραπάνω πληροφοριών.

Η Εταιρία δεν έχει καμία ευθύνη για την ακρίβεια των στοιχείων που περιλαμβάνονται στις ανακοινώσεις των εισηγμένων εταιρειών. Πιθανές προσβολές δικαιωμάτων τρίτων από το περιεχόμενο των ανακοινώσεων συνιστούν αποκλειστική ευθύνη του αποστολέα των ανακοινώσεων.

Όλα τα αναγραφόμενα στο Η.Δ.Τ. στοιχεία παρέχονται μόνο για τους σκοπούς της πληροφόρησης και δεν συνιστούν παροχή επενδυτικών συμβουλών ή πρόσκληση για επένδυση σε κινητές αξίες που διαπραγματεύονται στο Χρηματιστήριο Αθηνών.

Αναγνωρίζεται και συμφωνείται ότι όλα τα δικαιώματα επί των πληροφοριών που εμφανίζονται στο Η.Δ.Τ. θα αποτελούν κυριότητα της εταιρίας και οποιοδήποτε άλλο δικαίωμα συμπεριλαμβανομένου του δικαιώματος πνευματικής ιδιοκτησίας, σήματος κλπ. ανήκουν στο Χρηματιστήριο Αθηνών.

Τα ανωτέρω στοιχεία αποτελούν ιδιοκτησία της Εταιρίας και προστατεύονται σύμφωνα με τις διατάξεις περί πνευματικής ιδιοκτησίας. Απαγορεύεται α) η με οποιοδήποτε τρόπο ή μέσο αναπαραγωγή, αναδημοσίευση, τροποποίηση, αντιγραφή, πώληση, μετάδοση ή διανομή του συνόλου ή μέρους τους, χωρίς αναφορά στην πηγή και β) η εμπορική εκμετάλλευση των στοιχείων από τρίτους.

Η Εταιρία δεν φέρει καμία ευθύνη προερχόμενη άμεσα ή έμμεσα από χρήση ή τυχόν αλλοίωση των ανωτέρω στοιχείων όταν αυτά χρησιμοποιούνται από

Ελληνικά Χρηματιστήρια - Χρηματιστήριο Αθηνών Α.Ε. Συμμετοχών

Λεωφόρος Αθηνών 110, 10442 Αθήνα, Τηλ: (210) 33.66.800, Fax: (210) 32.13.938

www.athexgroup.gr

Χρηματιστηριακό Κέντρο Θεσσαλονίκης

Κατούνη 16-18, Θεσ/νίκη 546 25, Τηλ: (2310) 567.667, Fax: (2310) 530.455

Συνεργητικό Κεφάλαιο Εξασφάλισης Επενδυτικών Υπηρεσιών

Φειδίου 14-16, Αθήνα 106 78, Τηλ: (210) 33.04.682, Fax: (210) 33.04.155

Επιτροπή Κεφαλαιαγοράς

Κολοκοτρώνη 1 & Σταδίου 1, Αθήνα 105 62, Τηλ: (210) 33.77.100, Fax: (210) 33.77.173

Πίνακας Περιεχομένων

Ενότητα 1: Στατιστικά Στοιχεία Χρεογράφων, Παραγώγων και Δανεισμού

- Οι Αγορές Χρεογράφων Παραγώγων Δανεισμού
- Χρηματιστηριακοί Δείκτες
- Αναλυτικά Στοιχεία Συναλλαγών Αγοράς Χρεογράφων
- Στοιχεία Συναλλαγών Κλάδων Χρηματιστηρίου Αθηνών & Χρηματοοικονομικών Προϊόντων (Δ.Α.Κ.)
- Οι 10 Μετοχές με τη μεγαλύτερη Άνοδο & Πτώση
- Αναλυτικά Στοιχεία Συναλλαγών Αγοράς Παραγώγων

Ενότητα 2: Αναλυτικά Στοιχεία Συναλλαγών Χρεογράφων

- Αναλυτικά Στοιχεία Συναλλαγών Χρεογράφων
- Σημειώσεις Χρεογράφων

Ενότητα 3: Στοιχεία Συναλλαγών Χρεογράφων

- Στοιχεία Συναλλαγών Πακέτων
- Στοιχεία Συναλλαγών Δικαιωμάτων

- Στοιχεία Δανεισμού Τίτλων
- Στοιχεία Συναλλαγών Εκποιήσεων
- Στοιχεία Συναλλαγών Εκποιήσεων Ενσώματων Ονομαστικών Μετοχών
- Στοιχεία Ενεργητικού Διαπραγματεύσιμων Αμοιβαίων Κεφαλαίων (Δ.Α.Κ.)
- Χαρακτηριστικά Διαπραγματεύσιμων Αμοιβαίων Κεφαλαίων (Δ.Α.Κ.)

Ενότητα 4: Ανακοινώσεις

Ενότητα 5: Ομόλογα Διαπραγματεύσιμα στην Αγορά Αξιών Σταθερού Εισοδήματος

- Ομολογιακά Δάνεια Επιχειρήσεων – Οργανωμένη Αγορά (Μετατρέψιμα)
- Ομολογιακά Δάνεια Επιχειρήσεων – Οργανωμένη Αγορά (Μη Μετατρέψιμα)
- Ομόλογα Ελληνικού Δημοσίου
- Έντοκα Γραμμάτια & Zero Coupon Ομόλογα Ελληνικού Δημοσίου
- Ομόλογα Ελληνικού Δημοσίου Διαπραγματεύσιμα με τη Μέθοδο Εκφώνησης - Αντιφώνησης
- Ομόλογα Κρατικών Τραπεζών

Ενότητα 6: Πρόσθετα Στοιχεία Ενημέρωσης

- Πίνακας Μελών Χρηματιστηρίου Αθηνών και Μελών ΕΤ.ΕΚ.
- Πίνακας Μετοχών Υπό Ειδική Διαπραγμάτευση
- Γνωστοποιήσεις Συναλλαγών - Κατάλογος Υπόχρεων Προσώπων

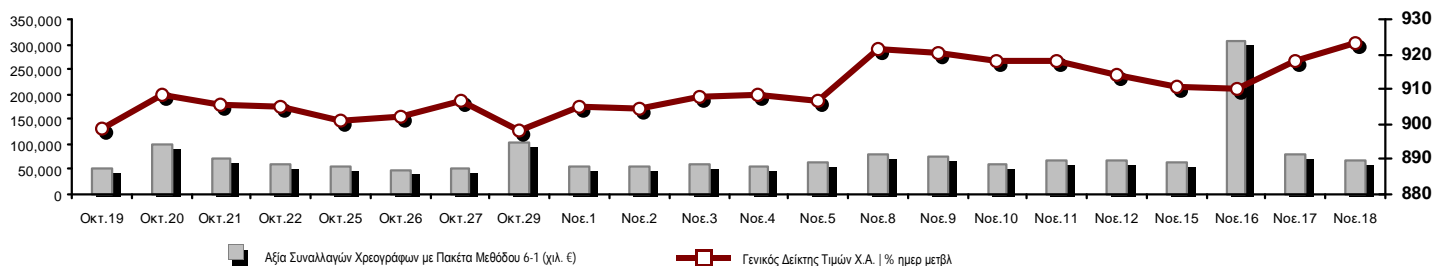
Ενότητα 7: Αναλυτικά Στοιχεία Συναλλαγών Αγοράς Παραγώγων

- Συμβόλαια Μελλοντικής Εκπλήρωσης σε Δείκτες
- Συμβόλαια Μελλοντικής Εκπλήρωσης σε Μετοχές
- Δικαιώματα Προαίρεσης σε Δείκτες
- Δικαιώματα Προαίρεσης σε Μετοχές
- Στοιχεία Συναλλαγών Προϊόντων Δανεισμού

Παράρτημα Α: Κωδικοί και ονομασίες Κλάδων Οικονομικής Δραστηριότητας του Χρηματιστηρίου Αθηνών

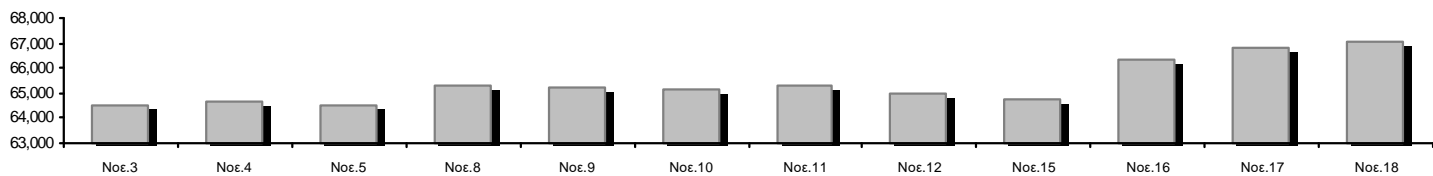
Οι Αγορές Χρεογράφων Παραγώγων Δανεισμού

Γενικός Δείκτης Τιμών και Αξία Συναλλαγών Μετοχών και Παραγώγων

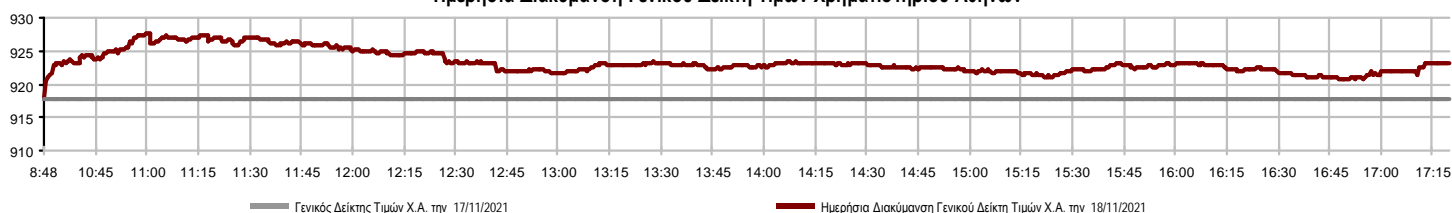


Κεφαλαιοποίηση Χ.Α. (εκατ €) **:	67,075.03	Συνολικές Ανοικτές Θέσεις σε Παράγωγα	341,085
Ημερήσια μεταβολή: εκατ. € %	246.00 0.37%	Ανοικτές θέσεις σε ΣΜΕ επί Δεικτών % ημερ μετβλ	4,303 8.85%
Μέση ετήσια Κεφ/ποίηση: εκατ. € % Μετβλ. Μέση προηγ. έτος	60,282.34 27.20%	Ανοικτές θέσεις σε ΣΜΕ επί μετοχών % ημερ μετβλ	332,811 0.41%
Γενικός Δείκτης Τιμών Χ.Α. % ημερ μετβλ	923.07 0.57%	Ανοικτές θέσεις σε Δικαιώματα επί Δεικτών % ημερ μετβλ	2,097 6.50%
Κεφαλαιοποίηση Γενικού Δείκτη (εκατ. €)	61,388.56	Ανοικτές θέσεις σε Δικαιώματα επί μετοχών % ημερ μετβλ	1,874 -13.16%
Ημερήσια μεταβολή (εκατ. €)	243.44		
Αξία Συναλλαγών Χρεογράφων με Πακέτα Μεθόδου 6-1 (χιλ. €)	69,315.75	Πλήθος Συμβολαίων Παραγώγων:	20,897
Ημερήσια μεταβολή: %	-9,617.00 -12.18%	Ημερήσια μεταβολή: τμχ %	1,378 7.06%
Μέση Αξία Συν/γών ΥiD: χιλ. € % Μετβλ Μέση προηγ. έτος	71,817.56 12.14%	Μέσος Όγκος Συμβ. ΥiD: % Μετβλ Μέσο προηγ. Έτος	49,553 23.69%
Αξία Συναλλαγών Πακέτων Μεθόδου 6-1 (χιλ. €)	6,719.18	Πλήθος Πράξεων Παραγώγων:	1,650
Αξία Συναλλαγών Πακέτων Μεθόδου 6-2 & 6-3 (χιλ. €)	36.69	Ημερήσια μεταβολή: πλήθος %	193 13.25%
Αξία Συναλλαγών Ομολόγων (χιλ.€)	1,493.62	Μέσο Πλήθος Πράξεων ΥiD: % Μετβλ Μέσο προηγ. Έτος	2,178 -17.96%
Όγκος Συναλλαγών Χρεογράφων με Πακέτα Μεθόδου 6-1 (χιλ. Τμχ)	26,034.47	Συνολικές Ανοικτές Θέσεις σε Δανεισμό	233,216
Ημερήσια μεταβολή: χιλ. τμχ %	-7,111.32 -21.45%	Ημερήσια μεταβολή: τμχ %	-33,062 -12.42%
Μέσος Όγκος Συν/γών ΥiD: % Μετβλ Μέσο προηγ. Έτος	35,917.12 -12.59%	Πλήθος Συναλλαγών Δανεισμού (Πολυμερής/Διμερής)	128,412
Όγκος Συναλλαγών Πακέτων Μεθόδου 6-1 (χιλ. Τεμάχια)	2,581.87	Ημερήσια μεταβολή: τμχ %	125,548
Όγκος Συναλλαγών Πακέτων Μεθόδου 6-2 & 6-3 (χιλ. Τεμάχια)	2.02	Πλήθος Πολυμερών Συναλλαγών	61,700
Όγκος Συναλλαγών Ομολόγων	1,498,000	Πλήθος Διμερών Συναλλαγών	66,712
Πλήθος Πράξεων Χρεογράφων με Πακέτα Μεθόδου 6-1	28,069	Πλήθος Πράξεων Δανεισμού:	14
Ημερήσια μεταβολή: πλήθος %	-602 -2.10%	Ημερήσια μεταβολή: %	4
Μέσο Πλήθος Πράξεων ΥiD: % Μετβλ Μέσο προηγ. Έτος	30,705 -5.91%	Πλήθος Πράξεων Πολυμερών Συναλλαγών	13
Πλήθος πακέτων Μεθόδου 6-1	9	Πλήθος Πράξεων Διμερών Συναλλαγών	1
Πλήθος πακέτων Μεθόδου 6-2 & 6-3	1		
Πλήθος συναλλαγών Ομολόγων	110		

Κεφαλαιοποίηση Χ.Α. (εκατ €) **



Ημερήσια Διακύμανση Γενικού Δείκτη Τιμών Χρηματιστηρίου Αθηνών



Χρηματιστηριακοί Δείκτες

Όνομασία Δείκτη	18/11/2021	17/11/2021	Δ μον.	Δ %	Κατώτερη	Ανώτερη	Κατ.έτους	Ανωτ.έτους	Ετησ. μεταβ.
Γενικός Δείκτης Τιμών Χ.Α.	923.07 #	917.87	5.20	0.57%	917.87	927.67	726.02	931.94	14.10% #
Δείκτης ATHEX ESG	1,048.48 #	1,042.21	6.27	0.60%	1,042.21	1,054.56	968.19	1,054.56	--- -
FTSE/Χ.Α. Large Cap	2,224.80 #	2,212.15	12.65	0.57%	2,212.15	2,238.41	1,718.82	2,259.27	15.00% #
FTSE/Χ.Α. Mid Cap	1,517.16 #	1,515.56	1.60	0.11%	1,511.83	1,521.89	1,026.21	1,532.23	37.00% #
FTSE/Χ.Α.-Χ.Α.Κ. Τραπεζικός Δείκτης	461.21 #	454.43	6.78	1.49%	454.43	462.82	306.88	483.96	17.42% #
FTSE/Χ.Α. Υψηλής Μερισματικής Απόδοσης	3,111.68 #	3,107.08	4.60	0.15%	3,103.23	3,131.34	2,542.41	3,169.38	15.07% #
FTSE/Χ.Α. Διεθνούς Δραστηριοποίησης Plus	2,466.43 €	2,475.33	-8.90	-0.36%	2,463.67	2,488.81	1,943.84	2,565.79	17.37% #
FTSE/Χ.Α. Mid & Small Cap Θεμελιωδών Μεγεθών	4,732.62 €	4,740.14	-7.52	-0.16%	4,685.73	4,741.65	2,996.13	4,741.65	51.49% #
Δείκτης ATHEX Select Plus	3,471.06 #	3,457.27	13.79	0.40%	3,453.79	3,480.48	2,805.20	3,565.24	12.68% #
Δείκτης ATHEX Select	4,748.45 €	4,767.05	-18.60	-0.39%	4,741.16	4,778.33	2,785.00	4,786.92	56.83% #
FTSE/Χ.Α. Δείκτης Αγοράς	550.28 #	547.88	2.40	0.44%	547.88	553.77	424.25	554.77	16.19% #
Δείκτης Συνολικής Απόδοσης Γενικού Δείκτη Χ.Α.	1,581.73 #	1,572.82	8.91	0.57%	1,572.82	1,589.61	1,220.96	1,591.84	16.26% #
FTSE/Χ.Α. Large Cap Συνολικής Απόδοσης	3,454.51 #	3,434.86	19.65	0.57%			2,707.58	3,454.51	16.33% #
FTSE/Χ.Α. Mid Cap Συνολικής Απόδοσης	1,946.46 #	1,944.41	2.05	0.11%			1,313.08	1,949.62	40.03% #
FTSE/Χ.Α.-Χ.Α.Κ. Τραπεζικός Δείκτης Συνολ. Απόδ.	397.12 #	391.28	5.84	1.49%			283.07	421.45	15.42% #
Ελληνικός Δείκτης Mid & Small Cap	1,411.13 #	1,408.41	2.72	0.19%	1,407.53	1,418.11	1,110.37	1,442.42	17.35% #
FTSE/Χ.Α. Τράπεζες	609.37 #	600.41	8.96	1.49%	600.41	611.49	405.46	639.42	17.41% #
FTSE/Χ.Α. Ασφάλειες	1,952.28 €	1,963.02	-10.74	-0.55%	1,943.64	1,963.02	1,808.06	2,192.44	2.24% #
FTSE/Χ.Α. Χρηματοοικονομικές Υπηρεσίες	776.20 #	767.15	9.05	1.18%	767.15	782.73	679.98	843.74	1.60% #
FTSE/Χ.Α. Βιομηχανικά Προϊόντα & Υπηρεσίες	3,771.57 €	3,788.95	-17.38	-0.46%	3,769.08	3,819.97	2,762.19	3,996.37	28.59% #
FTSE/Χ.Α. Εμπόριο	51.49 #	51.47	0.02	0.04%	51.45	51.93	46.54	58.68	3.87% #
FTSE/Χ.Α. Ακίνητης Περιουσίας	5,060.75 €	5,097.92	-37.17	-0.73%	5,051.38	5,157.71	4,187.35	5,770.64	4.88% #
FTSE/Χ.Α. Καταναλωτικά Προϊόντα & Υπηρεσίες	7,626.20 €	7,690.39	-64.19	-0.83%	7,596.58	7,743.87	6,939.31	9,231.17	-2.00% €
FTSE/Χ.Α. Τρόφιμα & Ποτά	11,246.67 €	11,321.26	-74.59	-0.66%	11,150.66	11,392.37	9,045.03	12,311.96	13.77% #
FTSE/Χ.Α. Πρώτες Ύλες	7,727.26 #	7,688.82	38.44	0.50%	7,688.82	7,823.87	5,233.31	8,597.84	25.57% #
FTSE/Χ.Α. Κατασκευές & Υλικά	3,246.18 #	3,238.84	7.34	0.23%	3,233.93	3,293.04	2,565.75	3,422.77	17.57% #
FTSE/Χ.Α. Ενέργεια	3,543.97 €	3,579.03	-35.06	-0.98%	3,540.90	3,596.23	2,835.10	3,724.35	19.54% #
FTSE/Χ.Α. Ταξίδια & Αναψυχή	2,050.18 €	2,065.30	-15.12	-0.73%	2,050.18	2,088.67	1,540.34	2,183.50	18.34% #
FTSE/Χ.Α. Τεχνολογία	2,110.08 €	2,121.12	-11.04	-0.52%	2,104.66	2,124.63	1,043.00	2,137.85	93.17% #
FTSE/Χ.Α. Τηλεπικοινωνίες	4,327.22 #	4,234.38	92.84	2.19%	4,234.38	4,327.85	3,294.37	4,734.07	18.73% #
FTSE/Χ.Α. Υπηρεσίες Κοινής Ωφέλειας	5,492.64 #	5,406.97	85.67	1.58%	5,406.97	5,492.64	4,264.97	5,607.62	19.34% #
FTSE/Χ.Α. Προσωπικά Προϊόντα	8,424.62 €	8,459.70	-35.08	-0.41%	8,381.01	8,459.70	8,270.74	9,116.06	-6.85% €
Δείκτης Όλων των Μετοχών Χ.Α.	234.75 #	233.83	0.92	0.39%	234.75	234.75	175.88	234.75	25.17% #
Ελληνικός Δείκτης Εταιρικών Ομολόγων	127.78 €	127.80	-0.02	-0.01%			122.29	128.79	4.69% #
Ελληνικός Δείκτης Τιμών Εταιρικών Ομολόγων	95.72 €	95.74	-0.02	-0.02%			93.98	96.93	1.99% #

Σημείωση 1: Το κλείσιμο των Δεικτών FTSE/Μed 100, Ελληνικός Δείκτης Εταιρικών Ομολόγων και, Ελληνικός Δείκτης Τιμών Εταιρικών Ομολόγων αφορούν την συνεδρίαση της 16/11/2021.

Σημείωση 2: Ο Ελληνικός Δείκτης Mid & Small Cap είναι Customized δείκτης υπολογιζόμενος από το Χρηματιστήριο Αθηνών.

Αναλυτικά Στοιχεία Συναλλαγών Αγοράς Χρεογράφων

	Όλα τα Χρεόγραφα	Κύρια Αγορά	Επιτήρηση	Διαπραγματεύσιμα Αμοιβαία Κεφάλαια
Σύνολα	133	119	13	1
Ανοδικές / Καθοδικές / Σταθερές:	48 / 61 / 24	42 / 57 / 20	5 / 4 / 4	1 / 0 / 0
Κεφαλαιοποίηση Χ.Α. (εκατ €) **	67,075.03	66,752.94	322.10	
Μέση Ημερήσια Αξία Συνγών (χιλ. €)	71,817.56	71,597.37	268.77	17.54
Αξία Συναλλαγών	69,352.44	68,815.15	533.39	3.90
Κύριος Πίνακας:	62,596.56	62,059.28	533.39	3.90
Προσυμφωνημένων Συναλλαγών 6_1_2_3:	6,755.87	6,755.87	0.00	0.00
Πίνακας Εκποιήσεων:	0.00	0.00	0.00	0.00
Πίνακας Ειδικών Όρων:	0.00	0.00	0.00	0.00
Μέσος Ημερήσιος Όγκος Συναλλαγών	35,917,120	34,749,806	1,194,200	845
Όγκος Συναλλαγών	26,036,494	24,278,271	1,758,048	175
Κύριος Πίνακας:	23,452,602	21,694,379	1,758,048	175
Προσυμφωνημένων Συναλλαγών 6_1_2_3:	2,583,892	2,583,892	0	0
Πίνακας Εκποιήσεων:	0	0	0	0
Πίνακας Ειδικών Όρων:	0	0	0	0
Μέσο Ημερήσιο Πλήθος Πράξεων	30,705	30,410	293	2
Αριθμός Πράξεων	28,070	27,524	543	3
Κύριος Πίνακας:	28,060	27,514	543	3
Προσυμφωνημένων Συναλλαγών 6_1_2_3:	10	10	0	0
Πίνακας Εκποιήσεων:	0	0	0	0
Πίνακας Ειδικών Όρων:	0	0	0	0

Στοιχεία Συναλλαγών Κλάδων Χρηματιστηρίου Αθηνών & Χρηματοοικονομικών Προϊόντων (Δ.Α.Κ.)

Κωδικός	Κλάδοι	Ανοδικές / Καθοδικές / Σταθερές	Αριθμός Πράξεων	Όγκος Συναλλαγών	Αξία Συναλλαγών	% στη Συνολική Αξία
12000	- Χρηματοοικονομικά Προϊόντα	1 / 0 / 0	3	175	3,897.65	0.01%
3510	- Ακίνητη Περιουσία	0 / 7 / 2	666	246,163	1,565,676.33	2.26%
3030	- Ασφάλειες	0 / 2 / 0	68	11,444	52,788.88	0.08%
5020	- Βιομηχανικά Προϊόντα & Υπηρεσίες	8 / 10 / 3	2,398	2,040,706	3,240,614.16	4.67%
4040	- Εμπόριο	2 / 3 / 2	425	111,267	271,732.91	0.39%
6010	- Ενέργεια	1 / 3 / 0	897	139,784	1,445,800.94	2.08%
4020	- Καταναλωτικά Προϊόντα & Υπηρεσίες	4 / 2 / 3	1,198	475,397	4,913,686.43	7.09%
5010	- Κατασκευές & Υλικά Κατασκευών	5 / 3 / 5	1,936	1,273,178	3,811,442.13	5.50%
4030	- Μέσα Ενημέρωσης	0 / 1 / 2	22	12,060	5,739.10	0.01%
4520	- Προσωπική Φροντίδα, Φάρμακα & Παντοπωλεία	1 / 2 / 0	199	90,911	240,941.26	0.35%
5510	- Πρώτες Ύλες	5 / 8 / 1	1,278	592,266	1,373,234.02	1.98%
4050	- Ταξίδια και Αναψυχή	5 / 2 / 0	1,666	507,100	3,325,510.41	4.80%
1010	- Τεχνολογία	1 / 8 / 2	754	226,339	652,542.59	0.94%
1510	- Τηλεπικοινωνίες	1 / 1 / 0	2,054	424,061	6,486,102.26	9.35%
3010	- Τράπεζες	5 / 1 / 0	8,656	16,204,222	21,944,570.52	31.64%
4510	- Τρόφιμα, Ποτά & Καπνοβιομηχανίες	4 / 3 / 2	179	42,107	409,314.02	0.59%
2010	- Υγεία	1 / 2 / 0	105	53,280	100,524.06	0.14%
6510	- Υπηρεσίες Κοινής Ωφέλειας	3 / 2 / 0	5,022	1,897,627	19,218,531.12	27.71%
3020	- Χρηματοοικονομικές Υπηρεσίες	1 / 1 / 2	544	1,688,407	289,787.50	0.42%

Οι 10 Μετοχές με τη μεγαλύτερη Άνοδο & Πτώση

Κύρια Αγορά

Μετοχές με τη μεγαλύτερη Θετική μεταβολή τιμής	Τιμή κλεισ.	Μεταβ.	Μετοχές με τη μεγαλύτερη Αρνητική μεταβολή τιμής	Τιμή κλεισ.	Μεταβ.
ΒΑΡΒΕΡΗΣ Ν. - MODA BAGNO (ΚΟ)	0.64	4.92% #	ΙΝΤΕΡΓΟΥΝΤ-ΞΥΛΕΜΠΟΡΙΑ (ΚΟ)	0.288	-9.43% α
ΠΑΪΡΗΣ ΠΛΑΣΤΙΚΩΝ (ΚΟ)	1.045	3.47% #	ΙΛΥΔΑ (ΚΟ)	1.38	-2.82% α
MEDICON ΕΛΛΑΣ (ΚΟ)	3.26	2.52% #	ΑΛΟΥΜΥΛ (ΚΟ)	2.16	-1.82% α
ΕΛΙΝΟΙΛ (ΚΟ)	1.77	2.31% #	EPSILON NET (ΚΟ)	20.7	-1.43% α
ΟΤΕ (ΚΟ)	15.4	2.26% #	ΚΟΡΔΕΛΛΟΥ Χ. ΑΦΟΙ (ΚΟ)	0.556	-1.42% α
ΔΕΗ (ΚΟ)	10.29	2.18% #	ΙΝΤΕΡΛΑΪΦ (ΚΟ)	4.2	-1.41% α
ΚΑΡΕΛΙΑ (ΚΟ)	288	2.13% #	ΣΙΔΜΑ ΜΕΤΑΛΛΟΥΡΓΙΚΗ (ΚΟ)	2.84	-1.39% α
ΑΛΡΗΑ ΥΠΗΡΕΣΙΩΝ ΣΥΜΜ (ΚΟ)	1.134	2.02% #	PREMIA (ΚΟ)	1.48	-1.33% α
ΕΛΓΕΚΑ (ΚΟ)	0.478	1.92% #	ΕΛΛΗΝΙΚΑ ΠΕΤΡΕΛΑΙΑ (ΚΟ)	6.26	-1.26% α
ΑΥΤΟΗΕΛΛΑΣ (ΚΟ)	8.77	1.86% #	QUALITY & RELIABILITY (ΚΟ)	0.326	-1.21% α

Μετοχές με τη μεγαλύτερη Αξία Συναλλαγών	Αξία (χιλ. €)	Μεταβ.	Μετοχές με το μεγαλύτερο Όγκο Συναλλαγών	Όγκος	Μεταβ.
ΔΕΗ (ΚΟ)	16,020.72	2.18% #	ΑΛΡΗΑ ΥΠΗΡΕΣΙΩΝ ΣΥΜΜ (ΚΟ)	9,830,840	2.02% #
ΑΛΡΗΑ ΥΠΗΡΕΣΙΩΝ ΣΥΜΜ (ΚΟ)	11,155.06	2.02% #	EUROBANK HOLDINGS (ΚΟ)	3,108,393	1.45% #
ΟΤΕ (ΚΟ)	6,465.43	2.26% #	ΕΘΝΙΚΗ ΤΡΑΠΕΖΑ (ΚΟ)	2,097,736	0.67% #
ΕΘΝΙΚΗ ΤΡΑΠΕΖΑ (ΚΟ)	5,981.88	0.67% #	MARFIN INVESTMENT GROUP (ΚΟ)	1,626,773	-1.00% α
JUMBO (ΚΟ)	4,747.71	-1.18% α	ΔΕΗ (ΚΟ)	1,572,638	2.18% #
EUROBANK HOLDINGS (ΚΟ)	3,035.93	1.45% #	ΠΕΙΡΑΙΩΣ FINANCIAL HOLD (ΚΟ)	1,160,416	1.66% #
ΟΠΑΠ (ΚΟ)	3,018.00	-0.91% α	ΙΚΤΙΝΟΣ ΕΛΛΑΣ (ΚΟ)	721,482	1.52% #
ΤΕΡΝΑ ΕΝΕΡΓΕΙΑΚΗ (ΚΟ)	2,817.73	1.30% #	ΟΤΕ (ΚΟ)	421,843	2.26% #
ΜΥΤΙΛΗΝΑΙΟΣ (ΚΟ)	1,730.90	-0.46% α	JUMBO (ΚΟ)	355,042	-1.18% α
ΠΕΙΡΑΙΩΣ FINANCIAL HOLD (ΚΟ)	1,712.36	1.66% #	ΕΛΒΑΛΧΑΛΚΟΡ (ΚΟ)	254,977	0.51% #

Σημείωση: Απεικονίζονται οι Μετοχές που δεν ανήκουν στην Κατηγορία Επιτήρησης και πραγματοποιήσαν κατά τη διάρκεια της συνεδρίασης Αξία Συναλλαγών μεγαλύτερη από 10,000 Ευρώ.

Αναλυτικά Στοιχεία Συναλλαγών Αγοράς Παραγώγων

	Αριθμός Πράξεων	Όγκος	Ανοικτές θέσεις
Σ.Μ.Ε. σε Δείκτες	395	3,427	4,303
FTSE/X.A. Τράπεζες	1	2	7
FTSE/X.A. Large Cap	394	3,425	4,296
Σ.Μ.Ε. σε Μετοχές	1,233	17,372	332,811
ΑΔΜΗΕ ΣΥΜΜΕΤΟΧΩΝ Α.Ε. (ΚΟ)	5	28	5,310
ΑΛΡΗΑ ΥΠΗΡΕΣΙΩΝ ΣΥΜΜ (ΚΟ)	203	7,234	110,948
ΑΤΤΙΚΑ BANK Α.Τ.Ε. (ΚΟ)	0	0	72
COCA-COLA HBC AG (ΚΟ)	4	9	97
CENERGY HOLDINGS (ΚΑ)	35	112	12,333
ΕΛΛΑΚΤΩΡ (ΚΟ)	8	30	9,139
EUROBANK HOLDINGS (ΚΟ)	55	895	26,371
ΕΥΔΑΠ (ΚΟ)	6	32	926
FOURLIS ΣΥΜΜΕΤΟΧΩΝ (ΚΟ)	4	19	3,672
ΓΕΚ ΤΕΡΝΑ (ΚΟ)	80	423	7,842
ΕΛΛΗΝ. ΧΡΗΜΑΤΙΣΤΗΡΙΑ-Χ.Α. (ΚΟ)	26	134	1,639
ΕΛΛΗΝΙΚΑ ΠΕΤΡΕΛΑΙΑ (ΚΟ)	21	47	2,494
INTRACOM HOLDINGS (ΚΟ)	85	431	7,850
JUMBO (ΚΟ)	23	107	2,093
LAMDA DEVELOPMENT(ΚΟ)	40	202	6,650
MARFIN INVESTMENT GROUP (ΚΟ)	1	15	25,741
ΜΟΤΟΡ ΟΪΛ (ΚΟ)	16	55	2,858
ΜΥΤΙΛΗΝΑΙΟΣ (ΚΟ)	52	235	7,388
ΕΘΝΙΚΗ ΤΡΑΠΕΖΑ (ΚΟ)	208	4,224	36,034
ΟΠΑΠ (ΚΟ)	3	15	1,291
ΟΤΕ (ΚΟ)	22	65	3,661
ΟΛΠ (ΚΟ)	15	23	534
ΠΕΙΡΑΙΩΣ FINANCIAL HOLD (ΚΟ)	142	2,049	29,896
ΔΕΗ (ΚΟ)	91	633	16,189
ΤΕΡΝΑ ΕΝΕΡΓΕΙΑΚΗ (ΚΟ)	48	196	2,029
ΤΙΤΑΝ CEMENT (ΚΑ)	13	51	1,292
ΒΙΟΗΑΛCO SA/NV (ΚΑ)	27	108	8,462
Δικαιώματα σε Δείκτες	15	63	2,097
FTSE/X.A. Large Cap	15	63	2,097
Δικαιώματα σε Μετοχές	7	35	1,874
ΑΛΡΗΑ ΥΠΗΡΕΣΙΩΝ ΣΥΜΜ (ΚΟ)	0	0	10
ΕΘΝΙΚΗ ΤΡΑΠΕΖΑ (ΚΟ)	0	0	328
ΟΠΑΠ (ΚΟ)	0	0	121
ΟΤΕ (ΚΟ)	0	0	131
ΠΕΙΡΑΙΩΣ FINANCIAL HOLD (ΚΟ)	0	0	0
ΔΕΗ (ΚΟ)	7	35	1,284
Συνολική Δραστηριότητα	1,650	20,897	341,085

Ημερήσιο Δελτίο Τιμών

Έτος: 142 Αύξων Αριθμός Συνεδρίασης: 219

Ενότητα 2: Αναλυτικά Στοιχεία Συνλλαγών Χρεογράφων

Πέμπτη, 18 Νοεμβρίου, 2021

Table with columns: Πληθος Χρεογράφων, Ονομ. Αξία, Μερισματα [1] (2018, 2019, 2020), Ημερ. Τελευτ. Αποκοπή (Μερίσμα [2], Δικαίωμα), Σημ., Χρεόγραφο, Τιμή κλεισίματος, % μεταβ., Προηγ. Κλείσιμο-ημ/νία, Άνοιγμα, Κατωτ Τιμή, Ανωτ Τιμή, Τελ Τιμή, Σταθμ Τιμή, Τελευταία ζήτηση [7], Τελευταία προσφορά [7], Ρ/Ε μετά φ., Χρήση, Όγκος, Πράξεις, Αξία Συνλλαγών [8], Χ.Α. Εταιρείας (χιλ. €) [3,5], Χαμηλό έτους, Υψηλό έτους, Κλάδος [4]. Rows include INTERCONTINENTAL (ΚΟ), TRASTOR Α.Ε.Ε.Α.Π. (ΚΟ), ΑΤΤΙΚΕΣ ΕΚΔΟΣΕΙΣ (ΚΟ), ΔΑΙΟΣ ΠΛΑΣΤΙΚΑ (ΚΟ), ΚΑΡΕΛΙΑ (ΚΟ), ΛΑΜΦΑ (ΚΟ), ΝΙΚΑΣ (ΚΟ), ΟΛΘ (ΚΟ), ΠΛΑΣΤΙΚΑ ΚΡΗΤΗΣ (ΚΟ), ΠΡΟΝΤΕΑ (ΚΟ), ΣΑΡΑΝΤΟΠΟΥΛΟΣ ΚΥΛ/ΜΥΛΟΙ (ΚΟ).

Διαπραγματεύσιμα Αμοιβαία Κεφάλαια (Δ.Α.Κ.)

Table with columns: Πληθος Χρεογράφων, Ονομ. Αξία, Μερισματα [1] (2018, 2019, 2020), Ημερ. Τελευτ. Αποκοπή (Μερίσμα [2], Δικαίωμα), Σημ., Χρεόγραφο, Τιμή κλεισίματος, % μεταβ., Προηγ. Κλείσιμο-ημ/νία, Άνοιγμα, Κατωτ Τιμή, Ανωτ Τιμή, Τελ Τιμή, Σταθμ Τιμή, Τελευταία ζήτηση [7], Τελευταία προσφορά [7], Ρ/Ε μετά φ., Χρήση, Όγκος, Πράξεις, Αξία Συνλλαγών [8], Χ.Α. Εταιρείας (χιλ. €) [3,5], Χαμηλό έτους, Υψηλό έτους, Κλάδος [4]. Row includes ALPHA ETF FTSE Athex Large Cap.

Επιήρρηση

Table with columns: Πληθος Χρεογράφων, Ονομ. Αξία, Μερισματα [1] (2018, 2019, 2020), Ημερ. Τελευτ. Αποκοπή (Μερίσμα [2], Δικαίωμα), Σημ., Χρεόγραφο, Τιμή κλεισίματος, % μεταβ., Προηγ. Κλείσιμο-ημ/νία, Άνοιγμα, Κατωτ Τιμή, Ανωτ Τιμή, Τελ Τιμή, Σταθμ Τιμή, Τελευταία ζήτηση [7], Τελευταία προσφορά [7], Ρ/Ε μετά φ., Χρήση, Όγκος, Πράξεις, Αξία Συνλλαγών [8], Χ.Α. Εταιρείας (χιλ. €) [3,5], Χαμηλό έτους, Υψηλό έτους, Κλάδος [4]. Rows include FRIGOGLASS (ΚΟ), ΛΑΝΙΦΑΡΜ (ΚΟ), SATO ΑΕ (ΚΟ), YALCO - ΚΩΝΣΤΑΝΤΙΝΟΥ (ΚΟ), ΑΚΡΙΤΑΣ (ΚΟ), ΑΝΕΚ (ΚΟ), ΑΝΕΚ (ΠΟ '90), ΑΝΕΚ (ΠΟ '96), ΒΑΡΑΓΚΗΣ (ΚΟ), ΒΑΡΒΑΡΕΣΙΟΣ (ΚΟ), ΒΙΟΤΕΡ (ΚΟ), ΒΙΣ (ΚΟ), ΔΟΥΡΟΣ (ΚΟ), ΕΠΙΛΕΚΤΟΣ (ΚΟ), ΙΝΤΡΑΛΟΤ (ΚΟ), ΚΡΕΚΑ (ΚΟ), ΛΙΒΑΝΗ ΕΚΔΟΤ. ΟΡΓ. (ΚΟ), ΜΠΗΤΡΟΣ ΣΥΜΜΕΤΟΧΙΚΗ (ΚΟ), ΠΡΟΟΔΕΥΤΙΚΗ (ΚΟ), ΣΠΥΡΟΥ ΑΓΡ. ΟΙΚ. (ΚΟ), ΤΡΙΑ ΛΑΦΑ (ΚΟ), ΤΡΙΑ ΛΑΦΑ (ΠΟ).

Κατάσταση σε Αναστολή

Table with columns: Πληθος Χρεογράφων, Ονομ. Αξία, Μερισματα [1] (2018, 2019, 2020), Ημερ. Τελευτ. Αποκοπή (Μερίσμα [2], Δικαίωμα), Σημ., Χρεόγραφο, Τιμή κλεισίματος, % μεταβ., Προηγ. Κλείσιμο-ημ/νία, Άνοιγμα, Κατωτ Τιμή, Ανωτ Τιμή, Τελ Τιμή, Σταθμ Τιμή, Τελευταία ζήτηση [7], Τελευταία προσφορά [7], Ρ/Ε μετά φ., Χρήση, Όγκος, Πράξεις, Αξία Συνλλαγών [8], Χ.Α. Εταιρείας (χιλ. €) [3,5], Χαμηλό έτους, Υψηλό έτους, Κλάδος [4]. Row includes DIONIC (ΚΟ).

Πληθος Χρεογράφων	Ονομ. Αξία	Μερίσματα [1]			Ημερ.Τελευτ.Αποκοπής		Σημ.	Χρεόγραφα	Τιμή κλεισίματος	% μεταβ.	Προηγ. Κλείσιμο- ημ/νία	Άνοιγμα	Κατωτ Τιμή	Ανωτ Τιμή	Τελ Τιμή	Σταθμ Τιμή	Τελευταία ζήτηση [7]	Τελευταία προσφορά [7]	Ρ/Ε μετά φ.	Χρήση	Όγκος	Πράξεις	Αξία Συναλλαγών[8]	Χ.Α. Εταιρείας (χιλ. €) [3,5]	Χαμηλό έτους	Υψηλό έτους	Κλάδος [4]
		2018	2019	2020	Μέρισμα [2]	Δικαίωμα																					
66,948,210	0.300	---	---	---	22/09/2015	22/09/2015	5179	FOLLI-FOLLIE (ΚΟ)	4.8	---	4.8	24/05/2018	---	---	---	---	---	---	---	---	---	---	---	321,351.41	4.8	4.8	40401030
12,417,000	0.310	0.0205	---	---	27/08/2019	28/08/2017	5233	MLS ΠΛΗΡΟΦΟΡΙΚΗ (ΚΟ)	0.57	---	0.57	12/05/2020	---	---	---	---	---	---	---	---	---	---	---	7,077.69	0.57	0.57	10101015
33,301,715	0.320	---	---	---	27/06/2003	08/07/2009	5241	ΑΕΓΕΚ (ΚΟ)	0.035	---	0.035	25/06/2020	---	---	---	---	---	---	---	---	---	---	---	1,165.56	0.035	0.035	50101010
31,543,600	0.420	---	---	---	19/07/2010	19/12/2018	5205	ΑΛΛΑΝΤΟΒΙΟΜ/ΝΙΑ ΡΕΘΥΜΝΟΥ (ΚΟ)	1.09	---	1.085	# 30/04/2019	---	---	---	---	---	---	---	---	---	---	---	34,382.52	1.085	1.09	45102020
77,126,446	0.340	---	---	---	23/05/2005	18/08/2011	5206	Γ.Ε. ΔΗΜΗΤΡΙΟΥ (ΚΟ)	0.0125	---	0.0125	30/04/2019	---	---	---	---	---	---	---	---	---	---	---	964.08	0.0125	0.0125	40202020
8,418,750	0.300	0.32	0.095	---	26/08/2020	27/06/2012	5260	ΓΕΚΕ (ΚΟ)	5.75	---	5.75	26/10/2021	---	---	---	---	---	---	---	---	---	---	---	48,407.81	3.72	7.4	40501025
7,085,888	1.59	---	---	---	02/07/1996	06/09/2010	5216	ΕΛΒΙΕΜΕΚ (ΚΟ)	2.6	---	2.6	30/09/2019	---	---	---	---	---	---	---	---	---	---	---	18,423.31	2.6	2.6	35101010
25,179,640	0.600	---	---	---	08/08/1994	19/09/2000	5191	Ι. ΜΠΟΥΤΑΡΗΣ & ΥΙΟΣ (ΚΟ)	0.026	---	0.026	01/10/2018	---	---	---	---	---	---	---	---	---	---	---	742.45	0.026	0.026	45101015
1,540,000	0.600	---	---	---	08/08/1994	19/09/2000	5192	Ι. ΜΠΟΥΤΑΡΗΣ & ΥΙΟΣ (ΠΟ)	0.057	---	0.057	01/10/2018	---	---	---	---	---	---	---	---	---	---	---	742.45	0.057	0.057	45101015

Σημειώσεις Χρεογράφων

Κωδικός	Κείμενο σημείωσης
()	- Προσαρμοσμένα Μέρισματα λόγω διανομής Δωρεάν μετοχών.
*	- Τελευταία προσαρμοσμένη τιμή κλεισίματος.
[1]	- Καθαρά μέρισματα.
[2]	- Στη στήλη "Ημερ. Αποκοπής τελευταίου δικαιώματος" αναφέρεται η Ημερομηνία εισαγωγής για Νέες Εταιρείες.
[3]	- Η Χρηματιστηριακή αξία αναφέρεται στο σύνολο των μετοχών
[4]	- Η κωδικοποίηση των Κλάδων Οικονομικής Δραστηριότητας του Χ.Α. παρουσιάζονται στο Παράρτημα Α
[5]	- Η Χρηματιστηριακή Αξία αναφέρεται στο σύνολο των κατηγοριών μετοχών (εφόσον έχουν εισαχθεί περισσότερες της μιας κατηγορίες) και δεν αναφέρεται σε επιμέρους κατηγορίες μετοχών μιας εταιρείας.
[6]	- Ρ/Ε μεγαλύτερο του 100
[7]	- Τελευταία εικόνα του Βιβλίου Εντολών πριν το τέλος της συνεδρίασης
[8]	- Στην Αξία Συναλλαγών των Μετοχών περιλαμβάνονται όλοι οι τύποι Πακέτων
4750	- Μεταφορά στην Κατηγορία Επιτήρησης από 8/4/2011.
4912	- Μεταφορά στην κατηγορία Επιτήρησης από 31/7/2012.
4955	- Μεταφορά στην Επιτήρηση από 5/4/2013.
4957	- Μεταφορά στην Επιτήρηση από 5/4/2013.
4958	- Μεταφορά στην Επιτήρηση από 5/4/2013.
4959	- Μεταφορά στην Επιτήρηση από 5/4/2013.
5093	- Μεταφορά στην Κατηγορία Επιτήρησης από 8/4/2015.
5112	- Μεταφορά στην Κατηγορία Επιτήρησης από 15/04/2016.
5115	- Μεταφορά στην Κατηγορία Επιτήρησης από 15/04/2016.
5141	- Μεταφορά στην Κατηγορία Επιτήρησης από 10/05/2017.
5160	- Μεταφορά στην Κατηγορία Επιτήρησης από 15/04/2016.
5162	- Μεταφορά στην Κατηγορία Επιτήρησης από 21/12/2009.
5165	- Μεταφορά στην Κατηγορία Επιτήρησης από 15/02/2018.
5179	- Αναστολή διαπραγμάτευσης από 25/05/2018.
5191	- Αναστολή διαπραγμάτευσης από 02/10/2018.
5192	- Αναστολή διαπραγμάτευσης από 02/10/2018.
5193	- Μεταφορά στην κατηγορία Επιτήρησης από 25/10/2018.
5194	- Μεταφορά στην κατηγορία Επιτήρησης από 25/10/2018.
5197	- Μεταφορά στην κατηγορία Επιτήρησης από 07/11/2018.
5205	- Αναστολή διαπραγμάτευσης από 02/05/2019.
5206	- Αναστολή διαπραγμάτευσης από 02/05/2019.
5216	- Αναστολή διαπραγμάτευσης από 01/10/2019.
5232	- Μεταφορά στην Κατηγορία Επιτήρησης από 08/04/2011.
5233	- Αναστολή διαπραγμάτευσης από 13/05/2020.
5241	- Αναστολή διαπραγμάτευσης από 26/06/2020
5243	- Αναστολή διαπραγμάτευσης από 01/07/2020.
5245	- Μεταφορά στη Κατηγορία Επιτήρησης από 09/07/2020.
5246	- Μεταφορά στην κατηγορία Επιτήρησης από 09/07/2020.
5248	- Μεταφορά στην κατηγορία Επιτήρησης από 06/09/2011.
5253	- Μεταφορά στην Επιτήρηση από 14/5/2021.
5260	- Σε αναστολή διαπραγμάτευσης από 27/10/2021.

Στοιχεία Συναλλαγών Πακέτων

Χρεόγραφο	Όγκος πακέτου	Τιμή πακέτου	Αξία πακέτου	Ώρα έγκρισης	Σημείωση
ΟΛΠ (ΚΟ)	2,020	18.16	36,690.27	10:37:34	14
ΔΕΗ (ΚΟ)	52,697	10.19	536,982.43	10:56:38	20
ΙΚΤΙΝΟΣ ΕΛΛΑΣ (ΚΟ)	250,000	0.857	214,250.00	10:57:16	20
ΔΕΗ (ΚΟ)	26,292	10.20	268,178.40	11:00:30	20
ALPHA ΥΠΗΡΕΣΙΩΝ ΣΥΜΜ (ΚΟ)	1,000,000	1.13	1,133,000.00	11:11:11	20
ALPHA ΥΠΗΡΕΣΙΩΝ ΣΥΜΜ (ΚΟ)	1,000,000	1.14	1,138,000.00	12:15:47	20
TITAN CEMENT (ΚΑ)	30,000	15.00	450,000.00	12:39:58	20
JUMBO (ΚΟ)	89,449	13.38	1,196,827.62	13:09:00	20
JUMBO (ΚΟ)	30,000	13.37	401,100.00	16:14:55	20
JUMBO (ΚΟ)	103,434	13.35	1,380,843.90	17:18:56	20

Σημειώσεις πακέτων

- 9 - Μέθοδος 6-1 / Ειδική Χρέωση
- 10 - Μέθοδος 6-1 / Ειδική Χρέωση, Αυθημερόν Διακανονισμός
- 14 - Μέθοδος 6-3 / Πακέτο Αποκατάστασης, Ατελής αγορά και Πώληση
- 18 - Μέθοδος 6-2 / SPOT 1
- 19 - Μέθοδος 6-2 / SPOT 2
- 20 - Μέθοδος 6-1 και Μέθοδος 6-1 Αυθημερόν Διακανονισμός
- 21 - Άλλη Προσυμφωνημένη

Στοιχεία Συναλλαγών Δικαιωμάτων

Ημερ. αποκοπής	Έναρξη εξάσκησης	Λήξη εξάσκησης	Λήξη διαπρ/σης	Δικαιώματα	Κατωτ Τιμή	Ανωτ Τιμή	Τιμή κλεισ.	Τελευταία ζήτηση	Τελευταία προσφορά	Όγκος	Πράξεις	Αξία Συναλλαγών
----------------	------------------	----------------	----------------	------------	------------	-----------	-------------	------------------	--------------------	-------	---------	-----------------

Δεν υπάρχουν Συναλλαγές Δικαιωμάτων.

Στοιχεία Συναλλαγών Εκποιήσεων

Χρεόγραφα	Τύπος Χρεογράφου	Όγκος Συναλλαγών	Αριθμός Πράξεων	Αξία Συναλλαγών	Σημείωση
Δεν πραγματοποιήθηκαν Εκποιήσεις Μετοχών.					

Σημειώσεις Εκποιήσεων

- 1 - Δημόσιος Ανοικτός Πλειστηριασμός
- 2 - Εκποίηση Ενσώματων Ονομαστικών Μετοχών
- 3 - Εκποίηση Αδιάθετων Κλασματικών Υπολοίπων

Στοιχεία Ενεργητικού Διαπραγματεύσιμων Αμοιβαίων Κεφαλαίων (Δ.Α.Κ.)

	Ημερομηνία συναλλαγών	Δημιουργία / Εξαγορά	Αριθ. Μερ. (T-1)	Νέα Μερ. (T-1)	Εξαγορασθ. Μερ. (T-1)	Μερίδια (T) [1]	Αξία Ενεργητικού [2]	Καθαρή Τιμή	Μέρισμα /Μερίδιο	Ημερ. Αποκοπής
ALPHA ETF FTSE Athex Large Cap	18/11/2021	5,000	882,175	---	---	882,175	19,623,290.00	22.2442	0.71	01/07/2021

Σημειώσεις Δ.Α.Κ.

[1] - Αριθμ. μεριδίων (T) = Αριθμ. μεριδίων (T-1) + Νεοεκδοθέντα μερίδια (T-1) - Εξαγορασθέντα μερίδια (T-1)

[2] - Περιλαμβάνονται και τα μερίδια που δημιουργήθηκαν / εξαγοράσθηκαν την ημέρα T-1.

Περιγραφή	Στοιχεία
Όνομασία Δ.Α.Κ.	ALPHA ETF FTSE Athex Large Cap
Σύμβολο Δ.Α.Κ. (GR)	ΑΔΑΚ
Σύμβολο Δ.Α.Κ. (EN)	AETF
ISIN Δ.Α.Κ.	GRF000153004
Κατηγορία Διαπραγμάτευσης	Διαπραγματεύσιμα Αμοιβαία Κεφάλαια (Δ.Α.Κ.)
Τύπος Δ.Α.Κ.	Μετοχών
Τρόπος διαχείρισης	Παθητικός
Επενδυτική Στρατηγική	Σκοπός της επενδυτικής πολιτικής του Αμοιβαίου Κεφαλαίου είναι η αναπαραγωγή της αποδόσεως του Δείκτη FTSE/X.A. Large Cap του Χρηματιστηρίου Αθηνών σε όρους Ευρώ, ακολουθώντας πλήρως και πανομοιότυπως τη σύνθεση του υποκείμενου Δείκτη.
Εκδότης	ΑΛΦΑ ASSET MANAGEMENT Α.Ε.Δ.Α.Κ.
Εταιρεία Διαχείρισης	ΑΛΦΑ ASSET MANAGEMENT Α.Ε.Δ.Α.Κ.
Ειδικοί Διαπραγματευτές	ΑΛΦΑ FINANCE Α.Χ.Ε.Π.Ε.Υ. , ΕΘΝΙΚΗ ΧΡΗΜΑΤΙΣΤΗΡΙΑΚΗ Α.Χ.Ε.Π.Ε.Υ.
Θεματοφύλακας	ΑΛΦΑ ΤΡΑΠΕΖΑ Α.Ε.
Σύμβολο Δείκτη (GR)	FTSE
Σύμβολο Δείκτη (EN)	FTSE
Όνομασία Δείκτη	FTSE/X.A. Large Cap
ISIN Δείκτη	GRI99201A006
Κλάσμα Δείκτη [1]	1/100
Αρχική Τιμή Μεριδίου	21.76
Συνολικός Αριθμός Μεριδίων [2]	882,175
Ημερομηνία πρώτης Έκδοσης	14/01/2008
Ημερομηνία έναρξης Διαπραγμάτευσης	24/01/2008
Νόμισμα Διαπραγμάτευσης	ΕΥΡΩ
Νόμισμα Ενεργητικού	ΕΥΡΩ
Αρχική Αξία Ενεργητικού [3]	3,000,000.00
Αριθμ. Μεριδίων για Δημιουργία-Εξαγορά [4]	5,000
Αμοιβή Διαχείρισης	0.375

Σημειώσεις Δ.Α.Κ.

- [1] - Το κλάσμα της τιμής του δείκτη που αποτελεί η τιμή της πρώτης έκδοσης
- [2] - Ο αριθμός μεριδίων που διαπραγματεύθηκαν στο Χρηματιστήριο την ημέρα T
- [3] - Η αξία του ενεργητικού κατά την έκδοση
- [4] - Ο αριθμός μεριδίων που απαιτείται κατά τη διαδικασία δημιουργίας εξαγοράς

ΑΝΑΚΟΙΝΩΣΕΙΣ

ΓΝΩΣΤΟΠΟΙΗΣΕΙΣ ΕΤΑΙΡΕΙΩΝ

Attica Bank Ανώνυμη Τραπεζική Εταιρεία

Ανακοίνωση Διάθεσης Ενημερωτικού Δελτίου

Η εταιρία με την επωνυμία «Attica Bank Ανώνυμη Τραπεζική Εταιρεία» (η «Attica Bank» ή ο «Εκδότης») ανακοινώνει ότι από την 18.11.2021 θέτει στη διάθεση του επενδυτικού κοινού το ενημερωτικό δελτίο (το «Ενημερωτικό Δελτίο») για τη δημόσια προσφορά (η «Δημόσια Προσφορά») στην Ελλάδα και την εισαγωγή προς διαπραγμάτευση (η «Εισαγωγή») στην Κύρια Αγορά της Ρυθμιζόμενης Αγοράς Αξιογράφων του Χρηματιστηρίου Αθηνών (το «Χ.Α.») έως 1.200.000.000 νέων κοινών ονομαστικών μετοχών με δικαιώματα ψήφου και ονομαστική αξία €0,20 κάθε μια στο μετοχικό κεφάλαιο του Εκδότη (οι «Νέες Μετοχές») που θα εκδοθούν από την Attica Bank, στο πλαίσιο της αύξησης του μετοχικού της κεφαλαίου με καταβολή μετρητών με τιμή διάθεσης €0,20 ανά Νέα Μετοχή και με δικαίωμα προτίμησης υπέρ των παλαιών μετόχων, σε αναλογία 49,5265161872259 Νέες Μετοχές για κάθε μία παλαιά μετοχή της Τράπεζας (εφεξής η «Αύξηση»). Το Ενημερωτικό Δελτίο αποτελείται από χωριστά έγγραφα, ήτοι (α) το περιληπτικό σημείωμα, το οποίο εγκρίθηκε από το Διοικητικό Συμβούλιο της Επιτροπής Κεφαλαιαγοράς (η «Ε.Κ.») στις 18.11.2021 (το «Περιληπτικό Σημείωμα»), (β) το έγγραφο αναφοράς, το οποίο εγκρίθηκε από το Διοικητικό Συμβούλιο της Ε.Κ. στις 4.10.2021 και συμπληρώθηκε δυνάμει συμπληρώματος το οποίο εγκρίθηκε από το Διοικητικό Συμβούλιο της Ε.Κ. στις 18.11.2021 (το «Έγγραφο Αναφοράς»), και (γ) το σημείωμα μετοχικού τίτλου το οποίο εγκρίθηκε από το Διοικητικό Συμβούλιο της Ε.Κ. στις 18.11.2021 (το «Σημείωμα Μετοχικού Τίτλου»), τα οποία συνιστούν από κοινού το ενημερωτικό δελτίο, κατά την έννοια των άρθρων 6 και 10 του Κανονισμού (ΕΕ) 2017/1129, που συντάχθηκε στην αγγλική γλώσσα και εμπεριέχει μετάφραση του Περιληπτικού Σημειώματος στην ελληνική γλώσσα, σύμφωνα με τον Κανονισμό (ΕΕ) 2017/1129, τους κατ' εξουσιοδότηση Κανονισμούς (ΕΕ) 2019/979 και (ΕΕ) 2019/980, τα άρθρα 57-68 του Ν. 4706/2020, όπως ισχύουν και την απόφαση υπ' αριθμ. 1/892/13.10.2020 της Επιτροπής Κεφαλαιαγοράς. Περαιτέρω πληροφορίες για τις Νέες Μετοχές και τη διαδικασία άσκησης των δικαιωμάτων προτίμησης από τους επενδυτές παρατίθενται στην ενότητα 4. «INFORMATION CONCERNING THE SECURITIES TO BE OFFERED AND ADMITTED TO TRADING», στην ενότητα 5. «TERMS AND CONDITIONS» και στην ενότητα 10. «INFORMATION CONCERNING THE SECURITIES TO BE ADMITTED TO TRADING – SECOND ADMISSION» του Σημειώματος Μετοχικού Τίτλου του Ενημερωτικού Δελτίου. Το χρονοδιάγραμμα για την εισαγωγή των Νέων Μετοχών που θα προκύψουν από την Αύξηση είναι το εξής:

- 18.11.2021 Έγκριση του Ενημερωτικού Δελτίου από το Δ.Σ. της Ε.Κ.
- 18.11.2021 Δημοσίευση ανακοίνωσης σχετικά με τη διάθεση του Ενημερωτικού Δελτίου
- 18.11.2021 Δημοσίευση του Ενημερωτικού Δελτίου
- 18.11.2021 Έγκριση του Χ.Α. για την έναρξη της διαπραγμάτευσης και την άσκηση των δικαιωμάτων προτίμησης*
- 18.11.2021 Ανακοίνωση για την ημερομηνία αποκοπής των δικαιωμάτων προτίμησης και για την περίοδο διαπραγμάτευσης και άσκησης των δικαιωμάτων προτίμησης
- 19.11.2021 Τελευταία ημέρα διαπραγμάτευσης της μετοχής με τα δικαιώματα προτίμησης
- 22.11.2021 Αποκοπή των δικαιωμάτων προτίμησης και προσαρμογή της τιμής της

μετοχής
 23.11.2021 Ημερομηνία καταγραφής για τους δικαιούχους των δικαιωμάτων προτίμησης (record date)
 24.11.2021 Πίστωση των δικαιωμάτων προτίμησης στους Λογαριασμούς Αξιογράφων των δικαιούχων στο Σ.Α.Τ.
 25.11.2021 Έναρξη της περιόδου διαπραγμάτευσης και άσκησης των δικαιωμάτων προτίμησης
 03.12.2021 Τελευταία ημέρα της διαπραγμάτευσης δικαιωμάτων προτίμησης
 08.12.2021 Τελευταία ημέρα άσκησης των δικαιωμάτων προτίμησης
 10.12.2021 Κατανομή και διάθεση τυχόν αδιάθετων Νέων Μετοχών
 10.12.2021 Πιστοποίηση καταβολής της Αύξησης Μετοχικού Κεφαλαίου
 10.12.2021 Ανακοίνωση για την κάλυψη της Αύξησης Μετοχικού Κεφαλαίου
 13.12.2021 Έγκριση του Χ.Α. για την εισαγωγή προς διαπραγμάτευσης των Νέων Μετοχών*
 13.12.2021 Ανακοίνωση για την ημερομηνία έναρξης διαπραγμάτευσης των Νέων Μετοχών
 14.12.2021 Έναρξη της διαπραγμάτευσης Νέων Μετοχών

Ημερομηνία	Γεγονός
18.11.2021	Έγκριση του Ενημερωτικού Δελτίου από το Δ.Σ. της Ε.Κ.
18.11.2021	Δημοσίευση ανακοίνωσης σχετικά με τη διάθεση του Ενημερωτικού Δελτίου
18.11.2021	Δημοσίευση του Ενημερωτικού Δελτίου
18.11.2021	Έγκριση του Χ.Α. για την έναρξη της διαπραγμάτευσης και την άσκηση των δικαιωμάτων προτίμησης*
18.11.2021	Ανακοίνωση για την ημερομηνία αποκοπής των δικαιωμάτων προτίμησης και για την περίοδο διαπραγμάτευσης και άσκησης των δικαιωμάτων προτίμησης
19.11.2021	Τελευταία ημέρα διαπραγμάτευσης της μετοχής με τα δικαιώματα προτίμησης
22.11.2021	Αποκοπή των δικαιωμάτων προτίμησης και προσαρμογή της τιμής της μετοχής
23.11.2021	Ημερομηνία καταγραφής για τους δικαιούχους των δικαιωμάτων προτίμησης (record date)
24.11.2021	Πίστωση των δικαιωμάτων προτίμησης στους Λογαριασμούς Αξιογράφων των δικαιούχων στο Σ.Α.Τ.
25.11.2021	Έναρξη της περιόδου διαπραγμάτευσης και άσκησης των δικαιωμάτων προτίμησης
03.12.2021	Τελευταία ημέρα της διαπραγμάτευσης δικαιωμάτων προτίμησης
08.12.2021	Τελευταία ημέρα άσκησης των δικαιωμάτων προτίμησης
10.12.2021	Κατανομή και διάθεση τυχόν αδιάθετων Νέων Μετοχών
10.12.2021	Πιστοποίηση καταβολής της Αύξησης Μετοχικού Κεφαλαίου
10.12.2021	Ανακοίνωση για την κάλυψη της Αύξησης Μετοχικού Κεφαλαίου
13.12.2021	Έγκριση του Χ.Α. για την εισαγωγή προς διαπραγμάτευσης των Νέων Μετοχών*
13.12.2021	Ανακοίνωση για την ημερομηνία έναρξης διαπραγμάτευσης των Νέων Μετοχών
14.12.2021	Έναρξη της διαπραγμάτευσης Νέων Μετοχών

* Με την επιφύλαξη της συνεδρίασης της αρμόδιας επιτροπής του Χ.Α. την ημερομηνία αυτή.

Σημειώνεται ότι το ανωτέρω χρονοδιάγραμμα εξαρτάται από αστάθμητους παράγοντες και υπόκειται σε αλλαγές. Σε κάθε περίπτωση, θα υπάρξει ενημέρωση του επενδυτικού κοινού με σχετική ανακοίνωση της Attica Bank. Το ενιαίο κείμενο του Ενημερωτικού Δελτίου, το οποίο περιλαμβάνει το Έγγραφο Αναφοράς, από κοινού με το Σημείωμα Μετοχικού Τίτλου και το Περιληπτικό Σημείωμα, θα είναι διαθέσιμο στο επενδυτικό κοινό, σύμφωνα με το άρθρο 21 παρ. 2 του Κανονισμού (ΕΕ) 2017/1129, όπως ισχύει, σε ηλεκτρονική μορφή στις ακόλουθες ιστοσελίδες:

- της Attica Bank: <https://www.atticabank.gr/el/investors/enimerotikadeltia/enimerotiko-2021?folder=sharecapitalincreasedec2021>
- του Χ.Α.: <http://www.helex.gr/el/web/guest/company-prospectus>
- της Επιτροπής Κεφαλαιαγοράς: http://www.hcmc.gr/el_GR/web/portal/elib/deltia

Επίσης, το ενιαίο κείμενο του Ενημερωτικού Δελτίου θα είναι δωρεάν διαθέσιμο στο επενδυτικό κοινό και σε έντυπη μορφή, εφόσον ζητηθεί, στο δίκτυο καταστημάτων της Attica Bank.

Για περισσότερες πληροφορίες, οι επενδυτές μπορούν να απευθύνονται στο τηλεφωνικό κέντρο της Τράπεζας, στο τηλέφωνο 210-3669000.

ATTICA BANK ΑΝΩΝΥΜΗ ΤΡΑΠΕΖΙΚΗ ΕΤΑΙΡΕΙΑ

Attica Bank Ανώνυμη Τραπεζική Εταιρεία

18.11.2021

ΑΝΑΚΟΙΝΩΣΗ ΓΙΑ ΤΗΝ ΑΥΞΗΣΗ ΜΕΤΟΧΙΚΟΥ ΚΕΦΑΛΑΙΟΥ ΜΕ ΚΑΤΑΒΟΛΗ ΜΕΤΡΗΤΩΝ ΚΑΙ ΔΙΚΑΙΩΜΑ ΠΡΟΤΙΜΗΣΗΣ ΥΠΕΡ ΤΩΝ ΠΑΛΑΙΩΝ ΜΕΤΟΧΩΝ: ΗΜΕΡΟΜΗΝΙΑ ΑΠΟΚΟΠΗΣ & ΠΕΡΙΟΔΟΣ ΑΣΚΗΣΗΣ ΚΑΙ ΔΙΑΠΡΑΓΜΑΤΕΥΣΗΣ ΔΙΚΑΙΩΜΑΤΩΝ ΠΡΟΤΙΜΗΣΗΣ

ΑΠΟΚΟΠΗ ΔΙΚΑΙΩΜΑΤΟΣ ΠΡΟΤΙΜΗΣΗΣ: 22.11.2021

ΠΕΡΙΟΔΟΣ ΑΣΚΗΣΗΣ ΔΙΚΑΙΩΜΑΤΟΣ ΠΡΟΤΙΜΗΣΗΣ: 25.11.2021 – 08.12.2021

ΠΕΡΙΟΔΟΣ ΔΙΑΠΡΑΓΜΑΤΕΥΣΗΣ ΔΙΚΑΙΩΜΑΤΟΣ ΠΡΟΤΙΜΗΣΗΣ: 25.11.2021 - 03.12.2021

Η Attica Bank Ανώνυμη Τραπεζική Εταιρεία (εφεξής η «**Τράπεζα**»), γνωστοποιεί προς το επενδυτικό κοινό τα ακόλουθα:

Με βάση την από 05.11.2021 απόφαση του Διοικητικού Συμβουλίου της Τράπεζας, σύμφωνα με τη διάταξη του άρθρου 24 παρ. 1(β) του Ν. 4548/2018 δυνάμει της εξουσιοδότησης που παρασχέθηκε στο Διοικητικό Συμβούλιο με τις από 07.07.2021 και 15.09.2021 αποφάσεις της Γενικής Συνέλευσης των μετόχων της Τράπεζας, αποφασίστηκε, μεταξύ άλλων, η αύξηση του μετοχικού κεφαλαίου της Τράπεζας, κατά ποσό έως 240.000.000 Ευρώ, με την έκδοση έως 1.200.000.000 νέων, κοινών, άυλων, ονομαστικών μετά ψήφου μετοχών ονομαστικής αξίας 0,20 Ευρώ εκάστης (οι «**Νέες Μετοχές**»), με καταβολή μετρητών, και με δικαίωμα προτίμησης των υφιστάμενων μετόχων της Τράπεζας (η «**Αύξηση**»), με αναλογία 49,5265161872259 Νέες Μετοχές για κάθε μία παλιά μετοχή της Τράπεζας. Σε περίπτωση που η Αύξηση δεν καλυφθεί πλήρως, το μετοχικό κεφάλαιο θα αυξηθεί έως του ποσού της κάλυψης, σύμφωνα με το άρθρο 28 του Ν. 4548/2018.

Μετά την ολοκλήρωση της Αύξησης, και σε περίπτωση που αυτή καλυφθεί πλήρως, το μετοχικό κεφάλαιο της Τράπεζας θα ανέρχεται σε ποσό Ευρώ 244.845.889 και θα διαιρείται σε 1.224.229.445 κοινές ονομαστικές, μετά ψήφου, μετοχές ονομαστικής αξίας Ευρώ 0,20 η κάθε μία. Τα συνολικά αντληθέντα κεφάλαια της Αύξησης, σε περίπτωση πλήρους κάλυψης, θα ανέλθουν σε ποσό Ευρώ 240.000.000.

Την 10.11.2021 καταχωρήθηκε στο Γ.Ε.ΜΗ. με Κωδικό Αριθμό Καταχώρησης 2692838 το πρακτικό της από 05.11.2021 συνεδρίασης του Διοικητικού Συμβουλίου της Τράπεζας, με τα οποία αποφασίστηκε η Αύξηση και οι όροι αυτής και η σχετική τροποποίηση του άρθρου 5 του Καταστατικού της Τράπεζας.

Προθεσμία άσκησης δικαιώματος προτίμησης

Η προθεσμία για την άσκηση των δικαιωμάτων προτίμησης των υφιστάμενων μετόχων, σύμφωνα με το άρθρο 26 παρ. 2 του Ν. 4548/2018, είναι δεκατέσσερις (14) ημέρες. Εάν μετά την άσκηση των δικαιωμάτων προτίμησης υπάρχουν αδιάθετες Νέες Μετοχές, αυτές θα διατεθούν κατά την κρίση του Διοικητικού Συμβουλίου εντός δύο (2) ημερών από τη λήξη της περιόδου άσκησης των δικαιωμάτων προτίμησης.

Ημερομηνία αποκοπής δικαιώματος προτίμησης

Ως ημερομηνία αποκοπής του δικαιώματος προτίμησης στην Αύξηση ορίζεται η 22.11.2021 (η «**Ημερομηνία Αποκοπής**»). Από την Ημερομηνία Αποκοπής, οι υφιστάμενες μετοχές έκδοσης της Τράπεζας θα είναι διαπραγματεύσιμες στο Χρηματιστήριο Αθηνών (το «**Χ.Α.**») χωρίς το δικαίωμα συμμετοχής στην Αύξηση και η τιμή εκκίνησης των υφιστάμενων κοινών, μετά ψήφου ονομαστικών μετοχών της Εταιρείας στο Χ.Α. θα διαμορφωθεί σύμφωνα με τον Κανονισμό του Χ.Α., σε συνδυασμό με την υπ' αριθ. 26 Απόφαση του Διοικητικού Συμβουλίου του Χ.Α., όπως ισχύει.

Διαδικασία άσκησης δικαιώματος προτίμησης

Δικαίωμα προτίμησης στην Αύξηση θα έχουν:

(i) όλοι οι μέτοχοι της Τράπεζας οι οποίοι θα είναι εγγεγραμμένοι σε λογαριασμούς ατομικούς ή πελατείας στο Σύστημα Άυλων Τίτλων (Σ.Α.Τ.) κατά την ημερομηνία καταγραφής δικαιούχων (record date), εφόσον διατηρούν τα δικαιώματα αυτά κατά το χρόνο άσκησης τους,

(ii) όσοι αποκτήσουν δικαιώματα προτίμησης κατά την περίοδο διαπραγμάτευσής τους στο Χρηματιστήριο Αθηνών.

Ως ημερομηνία καταγραφής δικαιούχων (record date) έχει οριστεί η 23.11.2021. Η ημερομηνία έναρξης της περιόδου διαπραγμάτευσης και άσκησης των δικαιωμάτων προτίμησης είναι η 25.11.2021, ενώ ως ημερομηνία λήξης της περιόδου διαπραγμάτευσης των δικαιωμάτων προτίμησης έχει οριστεί η 03.12.2021 και ως ημερομηνίας λήξης της περιόδου άσκησης δικαιωμάτων προτίμησης η 08.12.2021.

Η διαδικασία άσκησης δικαιωμάτων προτίμησης θα είναι η ακόλουθη:

Τα δικαιώματα προτίμησης για την απόκτηση Νέων Μετοχών είναι ελεύθερα μεταβιβάσιμα και θα αποτελούν αντικείμενο διαπραγμάτευσης στο Χ.Α. Τα δικαιώματα θα είναι πιστωμένα στους λογαριασμούς της μερίδας κάθε δικαιούχου στο Σ.Α.Τ., την ημερομηνία έναρξης διαπραγμάτευσής τους. Επισημαίνεται, ότι η διαπραγμάτευση των δικαιωμάτων προτίμησης δεν θα είναι δυνατή τις τελευταίες τρεις (3) εργάσιμες ημέρες πριν από τη λήξη της περιόδου άσκησης τους. Ως λήξη της διαπραγμάτευσης των δικαιωμάτων στο ηλεκτρονικό σύστημα συναλλαγών του Χ.Α. ορίζεται η λήξη της συνεδρίασης της 03.12.2021.

Τα δικαιώματα προτίμησης θα ασκηθούν κατά τις εργάσιμες ημέρες και ώρες, καθ' όλη τη διάρκεια της περιόδου άσκησης των δικαιωμάτων προτίμησης, μέσω του δικτύου καταστημάτων της Τράπεζας ή των Συμμετεχόντων των λογαριασμών αξιογράφων των μετόχων (Α.Ε.Π.Ε.Υ. ή θεματοφυλακή τράπεζας), με την υποβολή αίτησης προς αυτούς.

Το συνολικό αντίτιμο των Νέων Μετοχών που αντιστοιχούν στο ασκούμενο δικαίωμα προτίμησης θα πρέπει να έχει πιστωθεί κατά τη λήξη της προθεσμίας άσκησης των δικαιωμάτων προτίμησης (με μέριμνα του ασκούντος μετόχου ή του Συμμετέχοντα μέσω του οποίου ασκεί τα δικαιώματα προτίμησης, κατά περίπτωση) στον ειδικό λογαριασμό που έχει ανοιχθεί για την Αύξηση στην Τράπεζα, άλλως η άσκηση των αντίστοιχων δικαιωμάτων προτίμησης θα θεωρείται ως μη γεγενημένη. Μετά την άσκηση των δικαιωμάτων προτίμησης τους, οι εγγραφόμενοι θα λαμβάνουν σχετική απόδειξη, η οποία δεν αποτελεί προσωρινό τίτλο και δεν είναι διαπραγματεύσιμη ή μεταβιβάσιμη. Σε περίπτωση περισσοτέρων της μίας εγγραφής από το ίδιο πρόσωπο με βάση τα καταγεγραμμένα στοιχεία στο Σ.Α.Τ., το σύνολο των εν λόγω εγγραφών θα αντιμετωπίζεται ως ενιαία εγγραφή. Τα δικαιώματα προτίμησης, τα οποία δεν θα ασκηθούν μέχρι τη λήξη της σχετικής προθεσμίας για την άσκηση τους αποσβένονται και παύουν να ισχύουν. Οι επενδυτές που ασκούν δικαίωμα προτίμησης δεν επιβαρύνονται με κόστη εκκαθάρισης και πίστωσης των Νέων Μετοχών τους και με οποιοδήποτε άλλο κόστος. Για την αγορά δικαιωμάτων προτίμησης ο αγοραστής επιβαρύνεται με τα προβλεπόμενα έξοδα που έχει συμφωνήσει με την Α.Ε.Π.Ε.Υ. ή την τράπεζα που συνεργάζεται καθώς και με τις χρεώσεις (μεταβιβαστικά) που ισχύουν από την ΕΛ.Κ.Α.Τ. Οι Νέες Μετοχές, θα αποδοθούν στους δικαιούχους σε άυλη μορφή με πίστωση στους λογαριασμούς αξιογράφων που τηρούνται στο Σ.Α.Τ., που έχουν δηλωθεί από τους δικαιούχους. Δεν θα εκδοθούν κλάσματα μετοχών. Τυχόν κλάσματα μετοχών που αντιστοιχούν στα δικαιώματα προτίμησης που ασκούνται θα αθροίζονται στον αμέσως μικρότερο ακέραιο αριθμό μετοχών ανά δικαιούχο κατά την άσκηση, ενώ δεν θα είναι δυνατή η άσκηση δικαιωμάτων για το τυχόν υπολειπόμενο κλάσμα μετοχής. Σε περίπτωση που για οποιοδήποτε λόγο πρέπει να επιστραφεί στους ασκήσαντες δικαιώματα προτίμησης το καταβληθέν αντίτιμο των Νέων Μετοχών, αυτό θα επιστρέφεται ατόκως

Δυνατότητα Υπαναχώρησης

Σε περίπτωση που ανακύπτουν σημαντικά νέα στοιχεία, ουσιώδη σφάλματα ή ουσιώδεις ανακρίβειες, που μπορούν να επηρεάσουν την αξιολόγηση των Νέων Μετοχών, κατά την περίοδο που μεσολαβεί από την έγκριση του Ενημερωτικού Δελτίου (όπως αυτό ορίζεται κατωτέρω) έως τη λήξη της δημόσιας προσφοράς των Νέων Μετοχών ή την έναρξη διαπραγμάτευσης τους, οποιοδήποτε συμβεί αργότερα, η Τράπεζα υποχρεούται σε δημοσίευση συμπληρώματος του Ενημερωτικού Δελτίου, σύμφωνα με το άρθρο 23 του Κανονισμού (ΕΕ) 2017/1129, ως ισχύει, χωρίς αδικαιολόγητη καθυστέρηση, σύμφωνα με

τουλάχιστον ίδιες ρυθμίσεις με εκείνες που εφαρμόστηκαν όταν δημοσιεύθηκε το Ενημερωτικό Δελτίο. Σε περίπτωση δημοσίευσης συμπληρώματος Ενημερωτικού Δελτίου, σύμφωνα με το άρθρο 23 παρ. 2 του Κανονισμού (ΕΕ) 2017/1129, επενδυτές οι οποίοι έχουν ήδη συμφωνήσει να εγγραφούν για την απόκτηση Νέων Μετοχών πριν από τη δημοσίευση του συμπληρώματος, δύνανται να υπαναχωρήσουν από την εγγραφή τους, εντός της οριζόμενης προθεσμίας στο συμπλήρωμα (η οποία δεν δύναται να είναι μικρότερη των τριών (3) εργασίμων ημερών από τη δημοσίευση του συμπληρώματος).

Ενημερωτικό Δελτίο

Περαιτέρω πληροφορίες για την Τράπεζα, τις Νέες Μετοχές και την Αύξηση περιλαμβάνονται στο ενιαίο κείμενο του ενημερωτικού Δελτίου (το «**Ενημερωτικό Δελτίο**»), το οποίο περιλαμβάνει (α) το περιληπτικό σημείωμα, το οποίο εγκρίθηκε από το Διοικητικό Συμβούλιο της Επιτροπής Κεφαλαιαγοράς (η «Ε.Κ.») στις 18 Νοεμβρίου 2021, (β) το έγγραφο αναφοράς, το οποίο εγκρίθηκε από το Διοικητικό Συμβούλιο της Ε.Κ. στις 4 Οκτωβρίου 2021 και συμπληρώθηκε δυνάμει συμπληρώματος το οποίο εγκρίθηκε από το Διοικητικό Συμβούλιο της Ε.Κ στις 18 Νοεμβρίου 2021 και (γ) το σημείωμα μετοχικού τίτλου το οποίο εγκρίθηκε από το Διοικητικό Συμβούλιο της Ε.Κ. στις 18 Νοεμβρίου 2021, και θα είναι διαθέσιμο στο επενδυτικό κοινό, σύμφωνα με το άρθρο 21 παρ. 2 του Κανονισμού (ΕΕ) 2017/1129, όπως ισχύει, σε ηλεκτρονική μορφή στις ακόλουθες ιστοσελίδες:

- της Attica Bank: <http://www.atticabank.gr/en/>
- του Χ.Α.: <http://www.helex.gr/el/web/guest/company-prospectus>
- της Επιτροπής Κεφαλαιαγοράς: http://www.hcmc.gr/el_GR/web/portal/elib/deltia

Επίσης, το ενιαίο κείμενο του Ενημερωτικού Δελτίου θα είναι δωρεάν διαθέσιμο στο επενδυτικό κοινό και σε έντυπη μορφή, εφόσον ζητηθεί, στο δίκτυο καταστημάτων της Attica Bank.

Για περισσότερες πληροφορίες, οι επενδυτές μπορούν να απευθύνονται στο τηλεφωνικό κέντρο της Τράπεζας, στο τηλέφωνο 210-3669000.

ATTICA BANK ΑΝΩΝΥΜΗ ΤΡΑΠΕΖΙΚΗ ΕΤΑΙΡΕΙΑ

EPSILON NET A.E.

18.11.2021

ΑΝΑΚΟΙΝΩΣΗ ΓΙΑ ΤΗΝ ΕΙΣΑΓΩΓΗ ΜΕΤΟΧΩΝ

Η Εταιρία με την επωνυμία "EPSILON NET A.E.", ενημερώνει το επενδυτικό κοινό, ότι η Έκτακτη Γενική Συνέλευση των μετόχων της 03.11.2021, αποφάσισε τη διάσπαση των μετοχών της Εταιρίας (split) με αναλογία εκδόσεως τεσσάρων (4) νέων μετοχών σε αντικατάσταση μίας (1) παλαιάς, με μείωση της ονομαστικής αξίας κάθε μετοχής από 0,30 ευρώ σε 0,075 ευρώ, με ταυτόχρονη αύξηση του συνολικού αριθμού των κοινών μετοχών της Εταιρίας από δεκατρία εκατομμύρια τετρακόσιες χιλιάδες (13.400.000) σε πενήντα τρία εκατομμύρια εξακόσιες χιλιάδες (53.600.000). Κατόπιν αυτού, το ολοσχερώς καταβεβλημένο μετοχικό κεφάλαιο της Εταιρίας παραμένει αμετάβλητο και θα ανέρχεται σε 4.020.000 ευρώ καταβεβλημένο τοις μετρητοίς και διηρημένο σε 53.600.000 ονομαστικές μετοχές ονομαστικής αξίας € 0,075 εκάστης.

Την 08.11.2021 καταχωρίσθηκε στο Γενικό Εμπορικό Μητρώο (Γ.Ε.ΜΗ.) με Κωδικό Αριθμό Καταχώρισης 2675456, η με αριθμό ΑΠ 2481548/08.11.2021 απόφαση, με την οποία εγκρίθηκε η τροποποίηση του άρθρου 5 του καταστατικού σύμφωνα με την από 03.11.2021 απόφαση της Έκτακτης Γενικής Συνέλευσης των μετόχων της Εταιρίας.

Η Επιτροπή Εταιρικών Πράξεων του Χρηματιστηρίου Αθηνών στη συνεδρίασή της στις 18.11.2021, ενέκρινε την εισαγωγή προς διαπραγμάτευση των σαράντα εκατομμυρίων διακοσίων χιλιάδων (40.200.000) νέων δωρεάν μετοχών που προκύπτουν σύμφωνα με την ανωτέρω απόφαση.

Κατόπιν των ανωτέρω, με απόφαση της Εταιρίας, ορίζονται τα εξής:

Ως ημερομηνία αποκοπής του δικαιώματος συμμετοχής στο split μετοχών ορίζεται η Τρίτη 23.11.2021.

2

Από την ίδια ημερομηνία, οι μετοχές της Εταιρίας θα είναι διαπραγματεύσιμες στο Χρηματιστήριο Αθηνών με τη νέα ονομαστική αξία, ήτοι 0,075 ευρώ ανά μετοχή, χωρίς το δικαίωμα συμμετοχής στην εν λόγω διανομή δωρεάν μετοχών, και η τιμή εκκίνησης των μετοχών της Εταιρίας στο Χρηματιστήριο Αθηνών, θα διαμορφωθεί σύμφωνα με τον Κανονισμό του Χρηματιστηρίου Αθηνών σε συνδυασμό με την υπ' αριθμόν 26 απόφαση του Διοικητικού Συμβουλίου του Χρηματιστηρίου Αθηνών, όπως ισχύει.

Δικαιούχοι στην παραπάνω εταιρική πράξη είναι οι μέτοχοι της Εταιρίας που θα είναι εγγεγραμμένοι στα αρχεία του Συστήματος Άυλων Τίτλων (Σ.Α.Τ.) την Τετάρτη 24.11.2021.

Η έναρξη της διαπραγμάτευσης των νέων μετοχών στο Χρηματιστήριο Αθηνών, ορίζεται για την Παρασκευή 26.11.2021.

Από την ίδια ημερομηνία, οι ανωτέρω μετοχές θα έχουν πιστωθεί στις μερίδες και τους λογαριασμούς αξίων των μετόχων στο Σ.Α.Τ.

Εθνική Τράπεζα της Ελλάδος Α.Ε.

Ανακοίνωση για μείωση μετοχικού κεφαλαίου με μείωση της ονομαστικής αξίας της μετοχής της εταιρείας με την επωνυμία «Εθνική Τράπεζα της Ελλάδος Α.Ε.» Η εταιρεία με την επωνυμία «ΕΘΝΙΚΗ ΤΡΑΠΕΖΑ ΤΗΣ ΕΛΛΑΔΟΣ Α.Ε.» (η **Τράπεζα**), κατόπιν της Τακτικής Γενικής Συνέλευσης των μετόχων της που πραγματοποιήθηκε στις 30/07/2021, κατά την οποία αποφασίστηκε, μεταξύ άλλων (βλ. και την από 30.07.2021 Ενημέρωση για τις αποφάσεις της Τακτικής Γενικής Συνέλευσης των Μετόχων της Εθνικής Τράπεζας 2021), η μείωση του μετοχικού κεφαλαίου της Τράπεζας κατά το ποσό του ενός δισεκατομμυρίου οκτακοσίων είκοσι εννέα εκατομμυρίων τετρακοσίων τριάντα χιλιάδων τριακοσίων έξι ευρώ (€1.829.430.306), με μείωση της ονομαστικής αξίας εκάστης κοινής ονομαστικής μετοχής από €3,00 σε €1,00 (χωρίς μεταβολή του συνολικού αριθμού των κοινών ονομαστικών μετοχών), με σκοπό το συμψηφισμό ισόποσων σωρευμένων λογιστικών ζημιών προηγούμενων χρήσεων, σύμφωνα με όσα αναλυτικά περιγράφονται και στα Σχέδια Αποφάσεων/Σχόλια Διοικητικού Συμβουλίου επί του συγκεκριμένου θέματος (θέμα 2ο) της ημερήσιας διάταξης της Γενικής Συνέλευσης της 30.07.2021, ενημερώνει το επενδυτικό κοινό ότι:

Το Υπουργείο Ανάπτυξης και Επενδύσεων με την υπ' αριθ. πρωτ. 2420390/26.10.2021 απόφασή του ενέκρινε, σύμφωνα και με τη σχετική απόφαση της Ευρωπαϊκής Κεντρικής Τράπεζας, την τροποποίηση του σχετικού άρθρου (άρθρο 4) του Καταστατικού της Τράπεζας, η οποία καταχωρήθηκε την ίδια μέρα (26η.10.2021) στο Γενικό Εμπορικό Μητρώο.

Μετά την ως άνω μείωση, το μετοχικό κεφάλαιο της Τράπεζας ανέρχεται στο ποσό των €914.715.153,00 διαιρούμενο σε 914.715.153 κοινές ονομαστικές μετοχές, ονομαστικής αξίας €1,00 η κάθε μία.

Η Επιτροπή Εταιρικών Πράξεων του Χ.Α. ενημερώθηκε για τη μείωση της ονομαστικής αξίας των μετοχών της Τράπεζας κατά τη συνεδρίασή της στις 18.11.2021.

Κατόπιν των ανωτέρω, η Δευτέρα 22 Νοεμβρίου 2021 ορίζεται ως η ημερομηνία μεταβολής της ονομαστικής αξίας της μετοχής της Τράπεζας σε €1,00.

Για περισσότερες πληροφορίες, οι κκ. μέτοχοι μπορούν να απευθύνονται στο Τμήμα Εξυπηρέτησης Μετόχων της Τράπεζας (τηλ. 2103343460, 419, 422 και 411).

ΑΘΗΝΑ, 18/11/2021

Όλα τα αναγραφόμενα στοιχεία και πληροφορίες παρέχονται μόνο για σκοπούς πληροφόρησης και την εκπλήρωση νόμιμης υποχρέωσης της Εθνικής Τράπεζας και σε καμία περίπτωση δεν συνιστούν παροχή επενδυτικών συμβουλών ή πρόσκληση για επένδυση στις ως άνω αναφερόμενες κινητές αξίες. Η παρούσα ανακοίνωση δεν αποτελεί προσφορά για αγορά κινητών αξιών σε οποιοδήποτε κράτος στο οποίο μια τέτοια προσφορά ή πρόσκληση δεν επιτρέπεται από το εφαρμοστέο νομοθετικό και κανονιστικό πλαίσιο του.

From: B&F A.B.E.E. ΕΝΔΥΜΑΤΩΝ
Posted At: 17 November 2021 17:21
Conversation: ΑΝΑΚΟΙΝΩΣΗ ΑΓΟΡΑΣ ΙΔΙΩΝ ΟΜΟΛΟΓΙΩΝ
Posted To: DOLAnnouncements2

Subject: ΑΝΑΚΟΙΝΩΣΗ ΑΓΟΡΑΣ ΙΔΙΩΝ ΟΜΟΛΟΓΙΩΝ

B & F A.B.E.E. ΕΝΔΥΜΑΤΩΝ

Ανακοίνωση Αγοράς Ιδίων Ομολογιών

Η Εταιρεία με την επωνυμία «B&F A.B.E.E. Ενδυμάτων», σύμφωνα με τις διατάξεις του Ν. 3556/2007, την Απόφαση 1/434/03.07.2007 της Επιτροπής Κεφαλαιαγοράς, το Ν. 4443/2016 και την Απόφαση 3/347/12.07.2005 της Επιτροπής Κεφαλαιαγοράς, όπως ισχύουν, γνωστοποιεί στο επενδυτικό κοινό ότι την 16/11/2021, σε εκτέλεση της από 18/10/2021 απόφασης του Διοικητικού Συμβουλίου και σύμφωνα με το άρθρο 62 του ν. 4548/2018, προέβη στην αγορά τριάντα τριών (33) ιδίων ομολογιών με μέση τιμή κτήσης εννιακόσια ενενήντα ευρώ (990,00 €) ανά ομολογία και συνολική αξία συναλλαγής τριάντα δύο χιλιάδων εξακοσίων εβδομήντα ευρώ (32.670,00 €). Μετά και την προαναφερόμενη αγορά, η Εταιρεία κατέχει πλέον τριακόσιες εβδομήντα δύο (372) ίδιες ομολογίες, ποσοστό 1,85% του συνόλου των ομολογιών της Εταιρείας.

Ν. Φιλαδέλφεια, 17/11/2021

[ΑΝΑΚΟΙΝΩΣΗ ΑΓΟΡΑΣ ΙΔΙΩΝ ΟΜΟΛΟΓΙΩΝ 17.11.2021](#)

From: ΕΥΡΩΠΑΪΚΗ ΠΙΣΤΗ Α.Ε.Γ.Α.
Posted At: 17 November 2021 17:27
Conversation: ΑΝΑΚΟΙΝΩΣΗ ΑΠΟΤΕΛΕΣΜΑΤΩΝ ΕΝΝΕΑΜΗΝΟΥ 2021
Posted To: DOLAnnouncements2

Subject: ΑΝΑΚΟΙΝΩΣΗ ΑΠΟΤΕΛΕΣΜΑΤΩΝ ΕΝΝΕΑΜΗΝΟΥ 2021

Παρακαλούμε πολύ για την δημοσίευση του επισυναπτόμενου Δελτίου Τύπου.

[ΑΝΑΚΟΙΝΩΣΗ ΑΠΟΤΕΛΕΣΜΑΤΩΝ ΕΝΝΕΑΜΗΝΟΥ 2021](#)

From: ATTICA BANK Α.Τ.Ε.
Posted At: 17 November 2021 17:28
Conversation: Έκθεση του Διοικητικού Συμβουλίου της εταιρίας «ATTICA BANK ΑΝΩΝΥΜΗ ΤΡΑΠΕΖΙΚΗ ΕΤΑΙΡΙΑ» σύμφωνα με την παράγραφο 4.1.3.13.2 του Κανονισμού του Χρηματιστηρίου Αθηνών και το άρθρο 22 παρ. 1 και 2 του Ν. 4706/2020
Posted To: DOLAnnouncements2
Subject: Έκθεση του Διοικητικού Συμβουλίου της εταιρίας «ATTICA BANK ΑΝΩΝΥΜΗ ΤΡΑΠΕΖΙΚΗ ΕΤΑΙΡΙΑ» σύμφωνα με την παράγραφο 4.1.3.13.2 του Κανονισμού του Χρηματιστηρίου Αθηνών και το άρθρο 22 παρ. 1 και 2 του Ν. 4706/2020

ΔΕΙΤΕ ΤΗ ΣΥΝΗΜΜΕΝΗ ΑΝΑΚΟΙΝΩΣΗ

[Έκθεση του Διοικητικού Συμβουλίου της εταιρίας «ATTICA BANK ΑΝΩΝΥΜΗ ΤΡΑΠΕΖΙΚΗ ΕΤΑΙΡΙΑ» σύμφωνα με την παράγραφο 4.1.3.13.2 του Κανονισμού του Χρηματιστηρίου Αθηνών και το άρθρο 22 παρ. 1 και 2 του Ν. 4706/2020](#)

From: ΕΛΒΑΛΧΑΛΚΟΡ Ε.Β. ΧΑΛΚΟΥ & ΑΛΟΥΜΙΝΙΟΥ Α.Ε.
Posted At: 17 November 2021 17:39
Conversation: ΑΝΑΚΟΙΝΩΣΗ ΡΥΘΜΙΖΟΜΕΝΗΣ ΠΛΗΡΟΦΟΡΙΑΣ ΤΟΥ Ν.
3556/2007: Γνωστοποίηση συναλλαγών
Posted To: DOLAnnouncements2
Subject: ΑΝΑΚΟΙΝΩΣΗ ΡΥΘΜΙΖΟΜΕΝΗΣ ΠΛΗΡΟΦΟΡΙΑΣ ΤΟΥ Ν.
3556/2007: Γνωστοποίηση συναλλαγών

Αθήνα, 17.11.2021

ΑΝΑΚΟΙΝΩΣΗ

Σύμφωνα με τον Ν.3556/2007 και το άρθρο 19 του Κανονισμού (ΕΕ) αριθ. 596/2014, η ανώνυμη εταιρεία με την επωνυμία «ΕΛΒΑΛΧΑΛΚΟΡ ΕΛΛΗΝΙΚΗ ΒΙΟΜΗΧΑΝΙΑ ΧΑΛΚΟΥ ΚΑΙ ΑΛΟΥΜΙΝΙΟΥ ΑΝΩΝΥΜΟΣ ΕΤΑΙΡΕΙΑ» (στο εξής «ΕΛΒΑΛΧΑΛΚΟΡ Α.Ε.»), μετά από σχετικές γνωστοποιήσεις που έλαβε, ανακοινώνει στο επενδυτικό κοινό ότι τα ακόλουθα πρόσωπα, λόγω συμμετοχής τους στη δημόσια προσφορά για τη διάθεση ομολογιών της ΕΛΒΑΛΧΑΛΚΟΡ Α.Ε. απέκτησαν στις 16.11.2021 κοινές ανώνυμες ομολογίες, ως ακολούθως:

Όνοματεπώνυμο	Ιδιότητα	Αριθμός Ομολογιών	Συνολική αξία σε Ευρώ σε Ευρώ
Σπυρίδων Κοκκόλης του Βασιλείου	Οικονομικός Διευθυντής Ομίλου	4	4.000,00
Νικόλαος Ψυράκης του Ζήση	Οικονομικός Διευθυντής τομέα Έλασης Αλουμινίου	8	8.000,00
Ευτύχιος Κοτσαμπασάκης του Γεωργίου	Διοικητικός Διευθυντής τομέα Διέλασης Χαλκού και Κραμάτων	6	6.000,00

From: ΑΛΦΑ ASSET MANAGEMENT Α.Ε.Δ.Α.Κ.

Posted At: 17 November 2021 18:31

Conversation: ΑΝΑΚΟΙΝΩΣΗ

Posted To: DOLAnnouncements2

Subject: ΑΝΑΚΟΙΝΩΣΗ

Η τιμή για το ΑΔΑΚ για την ημερομηνία 18/11/2021 είναι 22.2442

Για τα στοιχεία ενεργητικού διαπραγματεύσιμου ΑΔΑΚ, παρακαλώ όπως λάβετε υπόψη το επισυναπτόμενο αρχείο.

[ETF Data Submission File 18112021](#)

From: ΟΜΙΛΟΣ INTEAL A.B.E.E.Δ.Ε.Σ.
Posted At: 17 November 2021 18:50
Conversation: ΑΝΑΚΟΙΝΩΣΗ ΡΥΘΜΙΖΟΜΕΝΗΣ ΠΛΗΡΟΦΟΡΙΑΣ ΤΟΥ Ν. 3556/2007: Γνωστοποίηση σημαντικών μεταβολών σε δικαιώματα ψήφου και συναλλαγών διευθυντικών στελεχών (Ορθή Επανάληψη)
Posted To: DOLAnnouncements2
Subject: ΑΝΑΚΟΙΝΩΣΗ ΡΥΘΜΙΖΟΜΕΝΗΣ ΠΛΗΡΟΦΟΡΙΑΣ ΤΟΥ Ν. 3556/2007: Γνωστοποίηση σημαντικών μεταβολών σε δικαιώματα ψήφου και συναλλαγών διευθυντικών στελεχών (Ορθή Επανάληψη)

Η εταιρεία με την επωνυμία ΟΜΙΛΟΣ INTEAL A.B.E.E.Δ.Ε.Σ. (εφεξής: η «Εταιρεία») ανακοινώνει, σύμφωνα με τις διατάξεις των άρθρων 9, 10, 14 και 21 του Ν. 3556/2007 και του άρθρου 19 του Κανονισμού (ΕΕ) 596/2014 του Ευρωπαϊκού Κοινοβουλίου και του Συμβουλίου για την κατάχρηση της αγοράς, τα ακόλουθα:

Α) Συνεπεία γνωστοποίησης που έλαβε η Εταιρεία στις 16.11.2021, από τον κ. Λάμπρο Παπακωνσταντίνου και την κυπριακή εταιρεία Virtueco Limited, για λογαριασμό της ίδιας και των λοιπών παρακάτω αναφερόμενων νομικών προσώπων, το επενδυτικό κεφάλαιο Virtus South European Fund (εφεξής: «VSEF»), μέτοχος της Εταιρείας στις 12.11.2021 μεταβίβασε, εκτός οργανωμένης αγοράς και χωρίς την καταβολή ανταλλάγματος, 2.690.397 μετοχές της Εταιρείας σε μεριδιούχους επενδυτές του, λόγω της παύσης της λειτουργίας του (του VSEF) και της διανομής των περιουσιακών του στοιχείων, στα οποία συμπεριλαμβάνονται μετοχές της Εταιρείας, στους μεριδιούχους επενδυτές του, σε αναλογία με τη συμμετοχή τους σε αυτό, με συνέπεια το ποσοστό του να κατέλθει από το 15,19% του συνόλου των μετοχών και των δικαιωμάτων ψήφου της Εταιρείας στο 6,64%.

Συνεπεία των παραπάνω, μεταβλήθηκε αντίστοιχα και η έμμεση συμμετοχή της ιδιωτικής εταιρείας διαχείρισης κεφαλαίων Virtus International Partners LP (εφεξής: η «V.I.P.»), με έδρα στα Cayman Islands, στα δικαιώματα ψήφου της Εταιρείας, η οποία συμμετοχή υφίσταται δυνάμει του άρθρου 10 περ. (η) του Ν. 3556/2007, καθώς η V.I.P. δύναται, δυνάμει σύμβασης διαχείρισης, να ασκεί τα εν λόγω δικαιώματα ψήφου κατά την κρίση της και χωρίς συγκεκριμένες οδηγίες του VSEF.

Απώτερος ελέγχων της V.I.P., κατά την έννοια του άρθρου 10 περ. (ε) του Ν. 3556/2007, είναι ο κ. Λάμπρος Παπακωνσταντίνου, μέσω των ενδιάμεσων εταιρειών Parco με έδρα στα Cayman Islands καθώς και Virtueco Limited με έδρα στην Κύπρο, η έμμεση συμμετοχή των οποίων στα παραπάνω δικαιώματα ψήφου, συρρικνώθηκε αντιστοίχως.

Έτσι, ο Πρόεδρος του Διοικητικού Συμβουλίου της Εταιρείας, κ. Λάμπρος Παπακωνσταντίνου, ο οποίος ασκεί έλεγχο, κατά την έννοια του άρθρου 10 περ. (ε) του Ν. 3556/2007 επί της V.I.P., την 12.11.2021, ασκούσε εμμέσως τον έλεγχο επί 2.091.048 δικαιωμάτων ψήφου της Εταιρείας, αντιστοιχούντων στο 6,64% του συνόλου των δικαιωμάτων ψήφου αυτής.

Η γνωστοποίηση των παραπάνω πραγματοποιείται δυνάμει των προαναφερθεισών διατάξεων των άρθρων 9 και 10 του Ν. 3556/2007 καθώς και του άρθρου 19 παρ. 1 Κανονισμού 596/2014, λόγω του γεγονότος ότι το VSEF αποτελεί πρόσωπο που έχει στενούς δεσμούς κατά την έννοια του άρθρου 3 παρ. 1 περ. (26) του ανωτέρω Κανονισμού με τον κ. Λάμπρο Παπακωνσταντίνου, Πρόεδρο του Διοικητικού Συμβουλίου και πρόσωπο που ασκεί διευθυντικά καθήκοντα στην Εταιρεία.

Β) Συνεπεία γνωστοποίησης που έλαβε η Εταιρεία στις 16.11.2021 από την εταιρεία Rackham Trust Company SA για λογαριασμό της ίδιας και των κάτωθι νομικών προσώπων, γνώρισε στην Εταιρεία ότι στις 12.11.2021 πιστώθηκαν στον λογαριασμό αξιογράφων που τηρεί η Olympia Group Μονοπρόσωπη Ανώνυμη Εταιρεία Συμμετοχών 1.645.160 μετοχές της Εταιρείας, συνεπεία της διανομής των μετοχών της Εταιρείας από το επενδυτικό κεφάλαιο Virtus South European Fund στους μεριδιούχους του και ως εκ τούτου η Olympia Group Μονοπρόσωπη Ανώνυμη Εταιρεία Συμμετοχών κατέχει πλέον άμεσα ποσοστό 5,23% του συνόλου των δικαιωμάτων ψήφου της Εταιρείας.

Συνεπεία των παραπάνω η εταιρεία Rackham Trust Company SA ελέγχει έμμεσα 1.645.160 μετοχές και ισάριθμα δικαιώματα ψήφου της Εταιρείας που αντιστοιχούν σε ποσοστό 5,23% του συνολικού αριθμού των μετοχών και δικαιωμάτων ψήφου της Εταιρείας.

Οι ως άνω μετοχές και τα δικαιώματα ψήφου κατέχονται από την Rackham Trust Company SA ως καταπιστευματοδόχου του Folloe Trust που ελέγχει έμμεσα την Folloe Fund VCIC Limited, κατέχοντας το 79,49% αυτής. Η Folloe Fund VCIC Limited ελέγχει την κατά 100% θυγατρική της Olympia Group Ltd, η οποία ελέγχει με τη σειρά της την κατά 100% θυγατρική της Olympia Group Μονοπρόσωπη Ανώνυμη Εταιρεία Συμμετοχών.

From: ΟΜΙΛΟΣ INTEAL A.B.E.E.Δ.Ε.Σ.
Posted At: 17 November 2021 19:02
Conversation: ΑΝΑΚΟΙΝΩΣΗ ΡΥΘΜΙΖΟΜΕΝΗΣ ΠΛΗΡΟΦΟΡΙΑΣ ΤΟΥ Ν. 3556/2007: Γνωστοποίηση σημαντικών μεταβολών σε δικαιώματα ψήφου και συναλλαγών διευθυντικών στελεχών
Posted To: DOLAnnouncements2
Subject: ΑΝΑΚΟΙΝΩΣΗ ΡΥΘΜΙΖΟΜΕΝΗΣ ΠΛΗΡΟΦΟΡΙΑΣ ΤΟΥ Ν. 3556/2007: Γνωστοποίηση σημαντικών μεταβολών σε δικαιώματα ψήφου και συναλλαγών διευθυντικών στελεχών

Η εταιρεία με την επωνυμία ΟΜΙΛΟΣ INTEAL A.B.E.E.Δ.Ε.Σ. (εφεξής: η «**Εταιρεία**») ανακοινώνει, σύμφωνα με τις διατάξεις των άρθρων 9, 10, 14 και 21 του Ν. 3556/2007 και του άρθρου 19 του Κανονισμού (ΕΕ) 596/2014 του Ευρωπαϊκού Κοινοβουλίου και του Συμβουλίου για την κατάχρηση της αγοράς, τα ακόλουθα:

1. Συνεπεία γνωστοποίησης που έλαβε η Εταιρεία, σήμερα, 17.11.2021, από τον κ. Λάμπρο Παπακωνσταντίνου, Πρόεδρο του Διοικητικού της Συμβουλίου, αγόρασε στις 16.11.2021 μέσω της οργανωμένης αγοράς του Χρηματιστηρίου Αθηνών, 10.517 μετοχές της Εταιρείας, στη μεσοσταθμισμένη τιμή, ανά μετοχή, των 3,64 ευρώ και με συνολική αξία συναλλαγής 38.311,33 ευρώ.

2. Συνεπεία γνωστοποίησης που έλαβε η Εταιρεία, σήμερα, 17.11.2021, από τον κ. Λάμπρο Παπακωνσταντίνου και την κυπριακή εταιρεία Virtueco Limited, για λογαριασμό της ίδιας και των λοιπών παρακάτω αναφερόμενων νομικών προσώπων, το επενδυτικό κεφάλαιο Virtus South European Fund (εφεξής: «VSEF»), μέτοχος της Εταιρείας στις 17.11.2021 μεταβίβασε, εκτός οργανωμένης αγοράς και χωρίς την καταβολή ανταλλάγματος, 1.645.160 μετοχές της Εταιρείας σε μεριδιούχους επενδυτές του, λόγω της παύσης της λειτουργίας του (του VSEF) και της διανομής των περιουσιακών του στοιχείων, στα οποία συμπεριλαμβάνονται μετοχές της Εταιρείας, στους μεριδιούχους επενδυτές του, σε αναλογία με τη συμμετοχή τους σε αυτό, με συνέπεια το ποσοστό του να κατέλθει από το 6,64% του συνόλου των μετοχών και των δικαιωμάτων ψήφου της Εταιρείας στο 1,42%.

Συνεπεία των παραπάνω, μεταβλήθηκε αντίστοιχα και η έμμεση συμμετοχή της ιδιωτικής εταιρείας διαχείρισης κεφαλαίων Virtus International Partners LP (εφεξής: η «V.I.P.»), με έδρα στα Cayman Islands, στα δικαιώματα ψήφου της Εταιρείας, η οποία συμμετοχή υφίσταται δυνάμει του άρθρου 10 περ. (η) του Ν. 3556/2007, καθώς η V.I.P. δύναται, δυνάμει σύμβασης διαχείρισης, να ασκεί τα εν λόγω δικαιώματα ψήφου κατά την κρίση της και χωρίς συγκεκριμένες οδηγίες του VSEF.

Απώτερος ελέγχων της V.I.P., κατά την έννοια του άρθρου 10 περ. (ε) του Ν. 3556/2007, είναι ο κ. Λάμπρος Παπακωνσταντίνου, μέσω των ενδιάμεσων εταιρειών

Parco με έδρα στα Cayman Islands καθώς και Virtueco Limited με έδρα στην Κύπρο, η έμμεση συμμετοχή των οποίων στα παραπάνω δικαιώματα ψήφου, συρρικνώθηκε αντιστοίχως.

3. Έτσι, ο Πρόεδρος του Διοικητικού Συμβουλίου της Εταιρείας, κ. Λάμπρος Παπακωνσταντίνου, ο οποίος ασκεί έλεγχο, κατά την έννοια του άρθρου 10 περ. (ε) του Ν. 3556/2007 επί της V.I.P., την 17.11.2021, ασκεί αμέσως τον έλεγχο επί 10.517 δικαιωμάτων ψήφου της Εταιρείας, αντιστοιχουσών στο 0,03% του συνόλου των δικαιωμάτων ψήφου αυτής και εμμέσως επί 445.888 δικαιωμάτων ψήφου της Εταιρείας, αντιστοιχουσών στο 1,42% του συνόλου των δικαιωμάτων ψήφου αυτής.

4. Συνεπεία γνωστοποιήσεων που έλαβε η Εταιρεία, σήμερα, 17.11.2021, από τους κ.κ. Βασίλειο Κάτσο και Ελένη Κάτσου και από την εταιρεία VNK Capital Ltd για λογαριασμό των ιδίων και του κάτωθι νομικού προσώπου, γνώρισαν στην Εταιρεία ότι στις 17.11.2021 πιστώθηκαν στον λογαριασμό αξιογράφων που τηρεί η εταιρεία VNK FUND AIFLNP V.C.I.C. Ltd 1.645.160 μετοχές της Εταιρείας, συνεπεία της διανομής των μετοχών της Εταιρείας από το επενδυτικό κεφάλαιο Virtus South European Fund στους μεριδιούχους του και ως εκ τούτου η VNK FUND AIFLNP V.C.I.C. Ltd κατέχει πλέον άμεσα ποσοστό 5,23% του συνόλου των δικαιωμάτων ψήφου της Εταιρείας.

Συνεπεία των ανωτέρω οι κ.κ. Βασίλειος Κάτσος και Ελένη Κάτσου ελέγχουν έμμεσα 1.645.160 μετοχές και ισάριθμα δικαιώματα ψήφου της Εταιρείας που αντιστοιχούν σε ποσοστό 5,23% του συνολικού αριθμού των μετοχών και δικαιωμάτων ψήφου της Εταιρείας καθώς είναι οι τελικοί από κοινού μέτοχοι της εταιρείας VNK Capital Ltd, η οποία αποτελεί τον μοναδικό μέτοχο, ελέγχουσα εταιρεία και κάτοχο του συνόλου του μετοχικού κεφαλαίου της VNK FUND AIFLNP V.C.I.C. Ltd.

Η γνωστοποίηση του παραπάνω υπό (1) πραγματοποιείται δυνάμει των προαναφερθεισών διατάξεων του άρθρου 19 παρ. 1 του Κανονισμού 596/2014, λόγω του γεγονότος ότι ο κ. Λάμπρος Παπακωνσταντίνου, Πρόεδρος του Διοικητικού Συμβουλίου της Εταιρείας, αποτελεί πρόσωπο που ασκεί διευθυντικά καθήκοντα σε αυτήν, υπό την έννοια του άρθρου 3 παρ. 1 περ. (25) του ανωτέρω Κανονισμού.

Η γνωστοποίηση των παραπάνω υπό (2) και (3) πραγματοποιείται δυνάμει των προαναφερθεισών διατάξεων των άρθρων 9 και 10 του Ν. 3556/2007 καθώς και του άρθρου 19 παρ. 1 του Κανονισμού 596/2014, λόγω του γεγονότος ότι το VSEF αποτελεί πρόσωπο που έχει στενούς δεσμούς κατά την έννοια του άρθρου 3 παρ. 1 περ. (26) του ανωτέρω Κανονισμού με τον κ. Λάμπρο Παπακωνσταντίνου, Πρόεδρο του Διοικητικού Συμβουλίου και πρόσωπο που ασκεί διευθυντικά καθήκοντα στην Εταιρεία.

Η γνωστοποίηση του παραπάνω υπό (4) πραγματοποιείται δυνάμει των προαναφερθεισών διατάξεων των άρθρων 9 και 10 του Ν. 3556/2007.

From: SPACE HELLAS A.E.
Posted At: 17 November 2021 19:29
Conversation: ΑΝΑΚΟΙΝΩΣΗ ΑΠΟΚΤΗΣΗΣ ΙΔΙΩΝ ΜΕΤΟΧΩΝ
Posted To: DOLAnnouncements2

Subject: ΑΝΑΚΟΙΝΩΣΗ ΑΠΟΚΤΗΣΗΣ ΙΔΙΩΝ ΜΕΤΟΧΩΝ

Αγία Παρασκευή, 17 Νοεμβρίου 2021

ΑΝΑΚΟΙΝΩΣΗ ΑΠΟΚΤΗΣΗΣ ΙΔΙΩΝ ΜΕΤΟΧΩΝ

Η εταιρεία «SPACE HELLAS ΑΝΩΝΥΜΗ ΕΤΑΙΡΕΙΑ ΣΥΣΤΗΜΑΤΑ ΚΑΙ ΥΠΗΡΕΣΙΕΣ ΤΗΛΕΠΙΚΟΙΝΩΝΙΩΝ, ΠΛΗΡΟΦΟΡΙΚΗΣ, ΑΣΦΑΛΕΙΑΣ-ΙΔΙΩΤΙΚΗ ΕΠΙΧΕΙΡΗΣΗ ΠΑΡΟΧΗΣ ΥΠΗΡΕΣΙΩΝ ΑΣΦΑΛΕΙΑΣ», ανακοινώνει – σύμφωνα με τον κανονισμό (ΕΕ) αριθ. 596/2014 του Ευρωπαϊκού Κοινοβουλίου και του Συμβουλίου της 16ης Απριλίου 2014 και τον κατ' εξουσιοδότηση Κανονισμό (ΕΕ) 2016/1052 της Επιτροπής της 8ης Μαρτίου 2016, το άρθρο 49 του Ν.4548/2018 και σε συνέχεια της από 18.06.2020 απόφασης της Τακτικής Γενικής Συνέλευσης (Θέμα 10ο) των μετόχων της και της σχετικής από 26.11.2020 απόφασης του Διοικητικού της Συμβουλίου – ότι στο πλαίσιο του Προγράμματος Απόκτησης Ιδίων Μετοχών, την 17η Νοεμβρίου 2021 προέβη, μέσω της Χρηματιστηριακής εταιρείας Merit Χρηματιστηριακή Α.Ε.Π.Ε.Υ., σε αγορά 302 ιδίων μετοχών, με μέση τιμή κτήσης 9,427€ ανά μετοχή, συνολικής αξίας 2.846,96€.

Μετά την εν λόγω συναλλαγή, η εταιρεία κατέχει 62.830 ίδιες μετοχές, ποσοστό 0,97312% του συνόλου των μετοχών της εταιρείας.

From: FRIGOGLASS A.B.E.E.
Posted At: 18 November 2021 09:11
Conversation: Οικονομικά Αποτελέσματα Τρίτου Τριμήνου 2021
Posted To: DOLAnnouncements2

Subject: Οικονομικά Αποτελέσματα Τρίτου Τριμήνου 2021

Δείτε το Δελτίο Τύπου.

[Δελτίο Τύπου](#)

From: ΜΥΤΙΛΗΝΑΙΟΣ Α.Ε.
Posted At: 18 November 2021 09:36
Conversation: Απόκτηση Ιδίων Μετοχών
Posted To: DOLAnnouncements2

Subject: Απόκτηση Ιδίων Μετοχών

Δείτε παρακάτω:

[Απόκτηση Ιδίων Μετοχών](#)

From: ΠΑΠΟΥΤΣΑΝΗΣ Α.Β.Ε.Ε.
Posted At: 18 November 2021 09:54
Conversation: Παπουτσάνης ΑΒΕΕ: Απάντηση σε επιστολή της Ε.Κ. Εκτίμηση για τις επιπτώσεις της πανδημίας και της ενεργειακής κρίσης
Posted To: DOLAnnouncements2
Subject: Παπουτσάνης ΑΒΕΕ: Απάντηση σε επιστολή της Ε.Κ. Εκτίμηση για τις επιπτώσεις της πανδημίας και της ενεργειακής κρίσης

18 Νοεμβρίου 2021

Παπουτσάνης ΑΒΕΕ: Απάντηση σε επιστολή της Ε.Κ.

Εκτίμηση για τις επιπτώσεις της πανδημίας και της ενεργειακής κρίσης

Σε συνέχεια της επιστολής της Επιτροπής Κεφαλαιαγοράς η οποία κοινοποιήθηκε στην «ΠΑΠΟΥΤΣΑΝΗΣ ΑΝΩΝΥΜΗ ΒΙΟΜΗΧΑΝΙΚΗ & ΕΜΠΟΡΙΚΗ ΕΤΑΙΡΕΙΑ ΚΑΤΑΝΑΛΩΤΙΚΩΝ ΑΓΑΘΩΝ» («ΠΑΠΟΥΤΣΑΝΗΣ») την 09/11/2021, σχετικά με τις γνωστοποιήσεις για την πανδημία Covid-19 και την ενεργειακή κρίση και την επίδρασή τους στα οικονομικά μεγέθη της Εταιρείας, η ΠΑΠΟΥΤΣΑΝΗΣ προβαίνει στην παρακάτω ανακοίνωση η οποία ουσιαστικά αποτελεί αναδημοσίευση πληροφοριών, οι οποίες έχουν ήδη παρουσιαστεί στην συνοπτική οικονομική ενημέρωση του Διοικητικού Συμβουλίου για την περίοδο 1.1.2021 έως 30.9.2021, η οποία δημοσιεύτηκε την 1η Νοεμβρίου 2021.

1. Έσοδα από πωλήσεις, τα κέρδη προ φόρων και τόκων (EBIT), και τα κέρδη προ φόρων, τόκων και αποσβέσεων (EBITDA), για το γ' τρίμηνο της χρήσης 2021 και σε σωρευτική βάση, καθώς και τα αντίστοιχα συγκριτικά μεγέθη της περσινής περιόδου

Γ' Τρίμηνο Γ' Τρίμηνο

	Εννεάμηνο 2021	Εννεάμηνο 2020	2021	2020
Κύκλος εργασιών	€ 38,2 εκατ.	€ 30,8 εκατ.	€ 14,0 εκατ.	€ 9,9 εκατ.
Μικτό Κέρδος	€ 13,0 εκατ.	€ 10,3 εκατ.	€ 5,0 εκατ.	€ 3,2 εκατ.
Κέρδη προ φόρων και τόκων EBIT	€ 5,4 εκατ.	€ 4,8 εκατ.	€ 2,2 εκατ.	€ 1,4 εκατ.
Κέρδη προ φόρων, τόκων και αποσβέσεων EBITDA	€ 6,7 εκατ.	€ 6,3 εκατ.	€ 2,7 εκατ.	€ 1,8 εκατ.
Κέρδη προ φόρων	€ 5,1 εκατ.	€ 4,6 εκατ.	€ 2,1 εκατ.	€ 1,4 εκατ.
Κέρδη μετά από φόρους	€ 4,0 εκατ.	€ 3,5 εκατ.	€ 1,4 εκατ.	€ 1,2 εκατ.

2. Σημαντικές μεταβολές στην δανειακή θέση ή/και κεφαλαιακή διάρθρωση καθώς και λοιπά μεγέθη της κατάστασης χρηματοοικονομικής θέσης, οι οποίες έλαβαν χώρα κατά το γ' τρίμηνο του 2021

Κατά την 30/9/2021, δεν υπήρξαν σημαντικές μεταβολές στη δανειακή θέση ή/και κεφαλαιακή διάρθρωση, καθώς και λοιπά μεγέθη της κατάστασης χρηματοοικονομικής θέσης της Εταιρίας σε σχέση με τα αντίστοιχα μεγέθη κατά την 30/6/2021.

3. Επιπτώσεις από την εξάπλωση του Covid - 19

Για την Παπουτσάνης από την αρχή της υγειονομικής κρίσης, η ασφάλεια των εργαζομένων και των συνεργατών της αποτελεί απόλυτη προτεραιότητα και παρακολουθεί συνεχώς την εξέλιξη της πανδημίας και επεκτείνει και εμπλουτίζει τα μέτρα που λαμβάνει προς αυτήν την κατεύθυνση. Συγχρόνως, επιδεικνύοντας γρήγορα αντανακλαστικά, ευελιξία και προσαρμοστικότητα, η εταιρεία αντέδρασε δυναμικά, συνεχίζοντας την ισχυρή αναπτυξιακή πορεία των τελευταίων ετών, με υψηλές επιδόσεις και στο εννεάμηνο.

4. Επιπτώσεις από την ενεργειακή κρίση

Η Διοίκηση παρακολουθεί στενά τις εξελίξεις στην αγορά των πρώτων υλών και ενέργειας και εκτιμά ότι θα περιορίσει το αντίκτυπο αυτών μέσω :

- της μείωσης του παραγωγικού κόστους, συνέπεια του επενδυτικού της πλάνου της τελευταίας διετίας,

- τον περιορισμό των λειτουργικών δαπανών, και ειδικά των δαπανών διάθεσης οι οποίες επιβαρύνθηκαν εκτάκτως την τρέχουσα χρονιά από υψηλά κόστη μεταφορικών και αποθήκευσης λόγω απόθεσης των προϊόντων σε εγκαταστάσεις τρίτων, προκειμένου να κατασκευαστεί η νέα αποθήκη με δυναμικότητα κατάλληλη για να στηρίξει τον ρυθμό ανάπτυξης της Εταιρείας.
- της μετακύλισης σε μεγάλο βαθμό των αυξήσεων τιμών πρώτων υλών και υλικών συσκευασίας. Εδώ η Εταιρεία, και παρά την προφανή πίεση από τις ανωτέρω αυξήσεις, βρίσκεται σε σχετικά πλεονεκτικότερη θέση δεδομένου ότι άνω του 65% των πωλήσεων της γίνεται μέσω συμβολαίων όπου η αναπροσαρμογή των τιμών προβλέπεται συμβατικά (open book costing).

Εκτίμηση για την εξέλιξη των δραστηριοτήτων κατά το τέταρτο τρίμηνο της χρήσης

Για το τελευταίο τρίμηνο του έτους εκτιμούμε ότι θα επιτύχουμε περαιτέρω σημαντική ανάπτυξη σε σχέση με το αντίστοιχο τρίμηνο του 2020. Προβλέπουμε επομένως για το σύνολο του έτους υψηλότερο ρυθμό ανάπτυξης σε σχέση με αυτόν του τρέχοντος εννεαμήνου, χάρη στις νέες συνεργασίες που είναι σε εξέλιξη αλλά και τη βελτίωση των ρυθμών ανάπτυξης της ξενοδοχειακής αγοράς στην Ελλάδα και εξωτερικό. Παράλληλα η ολοκλήρωση και πλήρης ένταξη του μεγαλύτερου μέρους των επενδύσεων των τελευταίων δύο χρόνων στην παραγωγική διαδικασία καθώς και η λειτουργία των νέων αποθηκών θα οδηγήσουν σε σημαντική μείωση του κόστους παραγωγής και διακίνησης.

Επιχειρηματική Προοπτική

Οι εκτιμήσεις της Διοίκησης για τον ρυθμό ανάπτυξης και την κερδοφορία της επόμενης χρονιάς είναι επίσης θετικές, και βασίζονται:

- στην ενίσχυση της θέσης των επώνυμων προϊόντων στα σημεία πώλησης με στρατηγικό στόχο της Εταιρείας την περαιτέρω βελτίωση των μεριδίων αγοράς.
- στην περαιτέρω ομαλοποίηση της αγοράς των ξενοδοχειακών προϊόντων στην Ελλάδα αλλά και στο εξωτερικό.
- στη διεύρυνση των συνεργασιών με πολυεθνικές εταιρείες στην κατηγορία παραγωγών για τρίτους με τις οποίες η Εταιρεία τηρεί μακρόχρονη σχέση, αλλά και με νέους πελάτες, εμπλουτίζοντας την γκάμα των προϊόντων με νέα καινοτόμα προϊόντα κυρίως προς την κατεύθυνση της αειφορίας.
- στην ανάπτυξη της κατηγορίας των σαπωνομαζών μέσω της διεύρυνσης του πελατολογίου αλλά και της νέας κατηγορίας, της συνθετικής σαπωνόμαζας.

From: ΜΥΤΙΛΗΝΑΙΟΣ Α.Ε.
Posted At: 18 November 2021 09:54
Conversation: Η ΜΥΤΙΛΙΝΕΟΣ ολοκλήρωσε τη διαδικασία χρηματοδότησης φωτοβολταϊκών έργων στην Αυστραλία
Posted To: DOLAnnouncements2
Subject: Η ΜΥΤΙΛΙΝΕΟΣ ολοκλήρωσε τη διαδικασία χρηματοδότησης φωτοβολταϊκών έργων στην Αυστραλία

Δείτε παρακάτω:

[Η ΜΥΤΙΛΙΝΕΟΣ ολοκλήρωσε τη διαδικασία χρηματοδότησης φωτοβολταϊκών έργων στην Αυστραλία](#)

From: ΤΕΡΝΑ ΕΝΕΡΓΕΙΑΚΗ Α.Β.Ε.Τ.Ε.
Posted At: 18 November 2021 09:55
Conversation: ΤΕΡΝΑ ΕΝΕΡΓΕΙΑΚΗ: Νέα αιολικά πάρκα συνολικής ισχύος 90 MW προς ανάπτυξη στην Πολωνία
Posted To: DOLAnnouncements2
Subject: ΤΕΡΝΑ ΕΝΕΡΓΕΙΑΚΗ: Νέα αιολικά πάρκα συνολικής ισχύος 90 MW προς ανάπτυξη στην Πολωνία

Δ Ε Λ Τ Ι Ο Τ Υ Π Ο Υ

18 Νοεμβρίου 2021

ΤΕΡΝΑ ΕΝΕΡΓΕΙΑΚΗ: Νέα αιολικά πάρκα συνολικής ισχύος 90 MW προς ανάπτυξη στην Πολωνία

Η ΤΕΡΝΑ ΕΝΕΡΓΕΙΑΚΗ ενισχύει περαιτέρω την παρουσία της στην αγορά Ανανεώσιμων Πηγών Ενέργειας της Πολωνίας, προωθώντας τέσσερα (4) νέα έργα συνολικής ισχύος 90 MW. Πρόκειται για αιολικά πάρκα που βρίσκονται σε αρχικό στάδιο αδειοδότησης και τα οποία η ΤΕΡΝΑ ΕΝΕΡΓΕΙΑΚΗ θα ωριμάσει, κατασκευάσει και λειτουργήσει, στο πλαίσιο της στρατηγικής της για συνεχή επέκταση της δραστηριότητάς της στον τομέα της παραγωγής καθαρής ενέργειας.

Στην Πολωνία η ΤΕΡΝΑ ΕΝΕΡΓΕΙΑΚΗ λειτουργεί ήδη οκτώ (8) αιολικά πάρκα συνολικής εγκατεστημένης ισχύος 102 MW, γεγονός που συνεπάγεται πως με την προσθήκη των τεσσάρων (4) νέων έργων συνολικής ισχύος 90 MW, ο Όμιλος σχεδόν θα διπλασιάσει την εγκατεστημένη ισχύ στην Πολωνία τα επόμενα χρόνια.

Η ανάπτυξη του Ομίλου ΤΕΡΝΑ ΕΝΕΡΓΕΙΑΚΗ συνεχίζεται κανονικά, με το επενδυτικό πρόγραμμα του να εξελίσσεται απρόσκοπτα και με εντατικούς ρυθμούς σε όλους τους τομείς δραστηριότητάς του. Στόχος του Ομίλου παραμένει η συνολική εγκατεστημένη ισχύς του (αιολικά πάρκα, φωτοβολταϊκά πάρκα και συστήματα αποθήκευσης) να προσεγγίσει τα 3.000 MW μέσα στην επόμενη πενταετία. Ο Όμιλος διαθέτει περισσότερα από 1.300 MW σε λειτουργία, υπό κατασκευή ή έτοιμα προς κατασκευή σε Ελλάδα, Κεντρική και Ανατολική Ευρώπη. Επίσης, βρίσκονται σε φάση αδειοδοτικής ωρίμανσης αιολικά έργα συνολικής ισχύος άνω των 1.800 MW σε διάφορες περιοχές στην Ελλάδα. Παράλληλα, αναπτύσσονται και σχεδιάζονται νέα φωτοβολταϊκά πάρκα συνολικής ισχύος 1.700 MW και συστήματα αποθήκευσης συνολικής ισχύος περίπου 2.000 MW, ενώ ο Όμιλος έχει τοποθετηθεί

εγκαίρως και στην αγορά των θαλάσσιων αιολικών πάρκων, όπου σε κοινοπραξία με την OCEAN WINDS σχεδιάζει να αναπτύξει πάρκα στις ελληνικές θάλασσες.

Πληροφορίες:

Επενδυτικές Σχέσεις : Αριστοτέλης Σπηλιώτης, τηλ. 210 69 68 000, tspiliotis@terna-energy.com

Γραφείο Τύπου: Μαίρη Ανδρεάδη, τηλ. 210 6968000, pressoffice@gekterna.com

From: ALPHA TRUST ΑΝΔΡΟΜΕΔΑ Α.Ε.Ε.Χ.
Posted At: 18 November 2021 09:57
Conversation: ΑΝΑΚΟΙΝΩΣΗ ΓΙΑ ΤΗΝ ΑΓΟΡΑ ΙΔΙΩΝ ΜΕΤΟΧΩΝ
Posted To: DOLAnnouncements2

Subject: ΑΝΑΚΟΙΝΩΣΗ ΓΙΑ ΤΗΝ ΑΓΟΡΑ ΙΔΙΩΝ ΜΕΤΟΧΩΝ

Οράτε συνημμένο.

[ΑΝΑΚΟΙΝΩΣΗ ΓΙΑ ΑΓΟΡΑ ΙΔΙΩΝ ΜΕΤΟΧΩΝ](#)

From: SPACE HELLAS A.E.
Posted At: 18 November 2021 10:12
Conversation: ΑΝΑΚΟΙΝΩΣΗ ΡΥΘΜΙΖΟΜΕΝΗΣ ΠΛΗΡΟΦΟΡΙΑΣ ΤΟΥ Ν.
3556/2007: Γνωστοποίηση συναλλαγών
Posted To: DOLAnnouncements2
Subject: ΑΝΑΚΟΙΝΩΣΗ ΡΥΘΜΙΖΟΜΕΝΗΣ ΠΛΗΡΟΦΟΡΙΑΣ ΤΟΥ Ν.
3556/2007: Γνωστοποίηση συναλλαγών

Αγία Παρασκευή, 18 Νοεμβρίου 2021

Ανακοίνωση Ρυθμιζόμενης Πληροφορίας του Νόμου 3556/2007

Η εταιρεία «SPACE HELLAS ΑΝΩΝΥΜΗ ΕΤΑΙΡΕΙΑ ΣΥΣΤΗΜΑΤΑ ΚΑΙ ΥΠΗΡΕΣΙΕΣ ΤΗΛΕΠΙΚΟΙΝΩΝΙΩΝ, ΠΛΗΡΟΦΟΡΙΚΗΣ, ΑΣΦΑΛΕΙΑΣ-ΙΔΙΩΤΙΚΗ ΕΠΙΧΕΙΡΗΣΗ ΠΑΡΟΧΗΣ ΥΠΗΡΕΣΙΩΝ ΑΣΦΑΛΕΙΑΣ», ανακοινώνει, βάσει του Ν. 3556/2007 όπως ισχύει και του Κανονισμού (ΕΕ) 596/2014 του Ευρωπαϊκού Κοινοβουλίου και Συμβουλίου της 16^{ης} Απριλίου 2014 σε συνδυασμό με την απόφαση 1/434/3-07-2007 της Επιτροπής Κεφαλαιαγοράς, ότι ο κ. Παναγιώτης Μπέλλος του Χρήστου, Εκτελεστικός Αντιπρόεδρος του Διοικητικού Συμβουλίου της εταιρείας, σύμφωνα με την από 18.11.2021 γνωστοποίησή του προς την εταιρεία, προέβη την 17.11.2021, σε πώληση 122 κοινών ονομαστικών μετοχών της εταιρείας, συνολικής αξίας 1.159,00 ευρώ.

From: FURLIS A.E ΣΥΜΜΕΤΟΧΩΝ
Posted At: 18 November 2021 10:26
Conversation: Ανακοίνωση Αγοράς Ιδίων Μετοχών
Posted To: DOLAnnouncements2

Subject: Ανακοίνωση Αγοράς Ιδίων Μετοχών

Ανακοίνωση Αγοράς Ιδίων Μετοχών

[Ανακοίνωση Αγοράς Ιδίων Μετοχών](#)

From: AS COMPANY A.E.
Posted At: 18 November 2021 11:11
Conversation: ΑΝΑΚΟΙΝΩΣΗ ΕΚΔΟΣΗΣ ΦΟΡΟΛΟΓΙΚΟΥ ΠΙΣΤΟΠΟΙΗΤΙΚΟΥ
ΧΡΗΣΗΣ 2020
Posted To: DOLAnnouncements2
Subject: ΑΝΑΚΟΙΝΩΣΗ ΕΚΔΟΣΗΣ ΦΟΡΟΛΟΓΙΚΟΥ ΠΙΣΤΟΠΟΙΗΤΙΚΟΥ
ΧΡΗΣΗΣ 2020

ΑΝΑΚΟΙΝΩΣΗ

Φορολογικό Πιστοποιητικό χρήσης 2020

Ωραιόκαστρο, 18/11/2021

Η εταιρία " AS COMPANY A.E.", σε εφαρμογή των διατάξεων της παραγράφου 4.1.3.1 του Κανονισμού του Χρηματιστηρίου Αθηνών, ενημερώνει το επενδυτικό κοινό ότι ολοκληρώθηκε ο ειδικός φορολογικός έλεγχος της Εταιρίας για τη χρήση 2020, που διενεργήθηκε από τους Νόμιμους Ελεγκτές σύμφωνα με τις διατάξεις του άρθρου 65Α του Ν. 4174/2013, και έλαβε Φορολογικό Πιστοποιητικό χωρίς επιφύλαξη.

From: COCA-COLA HBC A.G.

Posted At: 18 November 2021 15:21

Conversation: Notification of transactions by Persons Discharging Managerial Responsibilities

Posted To: DOLAnnouncements2

Subject: Notification of transactions by Persons Discharging Managerial Responsibilities

18 November 2021

Coca-Cola HBC AG (the "Company")

Notification of transactions by Persons Discharging Managerial Responsibilities ("PDMRs")

The Company has been notified that the following PDMRs acquired ordinary shares of CHF 6.70 each ("Shares") in the Company on 17 November 2021 through their participation in the Company's Employee Share Purchase Plan ("ESPP"). The Company has been also contributing to the ESPP according to the rules and the respective acquisitions by the Company of Shares on behalf of the PDMRs on 17 November 2021 are also set out below.

PDMR	Number of Shares acquired by the PDMRs under the ESPP	Number of Shares acquired by the Company on behalf of the PDMRs under the ESPP	Share price
ZORAN BOGDANOVIC	161.292	66.604	£ 25.36789
JAN GUSTAVSSON	97.962	40.637	£ 25.36789
MINAS AGELIDIS	32.416	31.194	£ 25.36789
MARCEL MARTIN	59.314	-	£ 25.36789
SANDA PAREZANOVIC	33.587	32.374	£ 25.36789

PANAGIOTA KALOGERAKI	48.091	45.527	£ 25.36789	
NIKOLAOS KALAITZIDAKIS	32.416	31.194	£ 25.36789	
VITALIY NOVIKOV	159.455	30.773	£ 25.36789	
MATTHIEU SEGUIN	68.542	24.714	£ 25.36789	
ALEKSANDER RUZEVIC	28.010	27.186	£ 25.36789	
SEAN O'NEILL	52.584	25.292	£ 25.36789	
MOURAD AJARTI	98.963	28.953	£ 25.36789	
FRANK O'DONNELL	25.291	24.714	£ 25.36789	
BARBARA TOENZ	27.565	-	£ 25.36789	
BEN ALMANZAR	212.042	-	£ 25.36789	
SPYROS MELLO			32.906 -	£ 25.36789

The Notification of Dealing Forms for each PDMR and for the Company's contributions can be found attached.

This notification is made in accordance with the requirements of the UK Market Abuse Regulation and EU Market Abuse Regulation.

For further information please contact:

Jan Gustavsson

General Counsel and Company Secretary

+41 (0) 41 726 01 10

From: ΟΜΙΛΟΣ ΙΝΤΕΑΛ Α.Β.Ε.Ε.Δ.Ε.Σ.
Posted At: 18 November 2021 15:22
Conversation: ΑΝΑΚΟΙΝΩΣΗ ΓΙΑ ΤΗΝ ΠΡΟΑΝΑΓΓΕΛΙΑ ΓΕΝΙΚΗΣ ΣΥΝΕΛΕΥΣΗΣ
(Ορθή Επανάληψη)
Posted To: DOLAnnouncements2

Subject: ΑΝΑΚΟΙΝΩΣΗ ΓΙΑ ΤΗΝ ΠΡΟΑΝΑΓΓΕΛΙΑ ΓΕΝΙΚΗΣ ΣΥΝΕΛΕΥΣΗΣ
(Ορθή Επανάληψη)

Παρακαλώ δείτε το επισυναπτόμενο.

[ΑΝΑΘΕΩΡΗΜΕΝΗ ΗΜΕΡΗΣΙΑ ΔΙΑΤΑΞΗ ΕΓΣ](#)

Ομολογιακά Δάνεια Επιχειρήσεων – Οργανωμένη Αγορά (Μη Μετατρέψιμα)

Πλήθος Εισηγμένων Ομολογιών	Ονομαστική αξία	Τιμή έκδοσης	Σημερινό επιτόκιο	Ημερ. λήξης	Διάρκεια (έτη)	Σημείωση	Τοκομερίδιο		Μον. Διασπ.	Ομόλογα Επιχειρήσεων	Δεδ. Τόκος	Αποδ. Λήξη	Κατωτ Τιμή	Ανωτ Τιμή	Τιμή κλειστ.	Προηγ. Κλείσιμο-ημέρια	Όγκος	Αξία Συναλλαγών	Τελευταία εντολή			Μεγ έτους		
							Κοινό	Προτιμησιακό											Τιμή	Αγορ./ Πώλ.	Ημερομηνία		λαχ έτους	
20,148	1,000.00	1,000.00	4.95	26/06/2023	5	---	7	---	1	B&F A.B.E.E. ΕΝΔΥΜΑΤΩΝ (Μη μετατρέψιμο)	20.2125	4.1700	100.0000	100.2000	100.1039	99.9980	17/11/2021	77,000	78,636.34	100.0000	A	18/11/2021	92.1501	100.8900
90,000	1,000.00	1,000.00	3.00	11/05/2023	5	---	8	---	1	CORAL A.E. (Μη μετατρέψιμο)	0.9167	2.1490	100.9000	100.9000	100.9000	100.9000	17/11/2021	2,000	2,019.83	100.5001	A	18/11/2021	100.5750	103.7500
120,000	1,000.00	1,000.00	3.95	04/04/2025	7	---	8	---	1	ΓΕΚ ΤΕΡΝΑ Α.Ε. (Μη μετατρέψιμο)	5.3764	2.7240	102.6000	102.6000	102.6000	102.6000	17/11/2021	77,000	79,415.98	101.1900	A	18/11/2021	102.6000	105.8000
300,000	1,000.00	1,000.00	2.30	20/07/2028	7	---	1	---	1	ΠΡΟΝΤΕΑ ΑΕΕΑΠ (Μη μετατρέψιμο)	7.9861	2.6290	97.9000	98.0500	97.9941	98.1410	17/11/2021	17,000	16,794.76	97.9001	A	18/11/2021	96.6400	99.9400
100,000	1,000.00	1,000.00	2.70	25/05/2026	5	---	1	---	1	COSTAMARE PARTICIPATIONS PLC (Μη μετατρέψιμο)	13.5750	2.6340	100.1000	100.1500	100.1266	100.3220	17/11/2021	32,000	32,474.90	100.1000	A	18/11/2021	99.8585	102.5678
200,000	1,000.00	1,000.00	1.90	23/03/2028	7	---	2	---	1	ΜΟΤΟΡ ΟΙΛ ΔΙΥΛΙΣΤΗΡΙΑ ΚΟΡΙΝΘΟΥ ΑΕ (Μη μετατρέψιμο)	3.1667	2.1210	98.3000	98.6999	98.5958	98.6450	17/11/2021	95,000	93,966.82	98.4000	A	18/11/2021	98.3121	100.9899
175,000	1,000.00	1,000.00	3.40	26/07/2024	5	---	5	---	1	ΑΤΤΙΣΑ Α.Ε. ΣΥΜΜΕΤΟΧΩΝ (Μη μετατρέψιμο)	11.2389	3.9170	97.9500	98.0000	97.9554	97.8000	17/11/2021	84,000	83,226.57	97.5500	A	18/11/2021	90.0310	99.5000
150,000	1,000.00	1,000.00	2.60	22/10/2026	7	---	5	---	1	ΤΕΡΝΑ ΕΝΕΡΓΕΙΑΚΗ Μ.Α.Ε.Χ. (Μη μετατρέψιμο)	2.2389	2.5870	99.0000	99.6000	99.4298	99.6780	17/11/2021	57,000	56,802.62	98.9010	A	18/11/2021	98.9436	103.0000
200,000	1,000.00	1,000.00	3.60	12/03/2026	7	---	6	---	1	ΑΕΡΟΠΟΡΙΑ ΑΙΓΑΙΟΥ Α.Ε. (Μη μετατρέψιμο)	7.0000	3.2780	100.0000	100.0000	100.0000	100.2910	17/11/2021	32,000	32,224.00	99.0017	A	18/11/2021	93.1501	102.0000
250,000	1,000.00	1,000.00	2.45	16/11/2028	7	---	1	---	1	ΕΛΒΑΛΧΑΛΚΟΡ Α.Ε. (Μη μετατρέψιμο)	0.4083	2.4510	99.8000	100.0800	99.9891	99.9800	17/11/2021	84,000	84,025.16	99.8800	A	18/11/2021	99.8000	100.0800
150,000	1,000.00	1,000.00	2.65	22/10/2026	5	---	1	---	1	CPLP SHIPPING HOLDINGS PLC (Μη μετατρέψιμο)	2.2819	2.8270	99.2000	99.3600	99.2000	99.3560	17/11/2021	67,000	66,644.09	99.0000	A	18/11/2021	99.2000	100.3500
200,000	1,000.00	1,000.00	2.10	27/10/2027	7	---	3	---	1	Ο.Π.Α.Π. Α.Ε. (Μη Μετατρέψιμο)	1.5167	1.8520	101.1200	101.4000	101.1200	101.1720	17/11/2021	100,000	101,319.21	101.1200	A	18/11/2021	99.3000	102.8500
320,000	1,000.00	1,000.00	3.40	21/07/2027	7	---	3	---	1	LAMDA DEVELOPMENT A.E. (Μη μετατρέψιμο)	11.7111	2.9630	100.5000	103.4268	101.4788	101.5300	17/11/2021	92,000	94,437.96	101.0000	A	18/11/2021	97.8458	103.4268
500,000	1,000.00	1,000.00	2.75	03/07/2027	7	---	3	---	1	ΓΕΚ ΤΕΡΝΑ Α.Ε. (Μη μετατρέψιμο)	10.6944	3.0110	96.3300	98.9876	98.1677	96.4000	17/11/2021	682,000	671,633.23	96.8510	A	18/11/2021	96.4000	99.8900

Σημειώσεις Εταιρικών Ομολόγων

Ο Όγκος Συναλλαγών υπολογίζεται ως (Τεμάχια) * (Ονομαστική Τιμή). Η Αξία Συναλλαγών υπολογίζεται ως (Τεμάχια) * (Ονομαστική Τιμή) * (Τιμή %) + (Δεδουλευμένοι Τόκοι).

Οι τιμές συναλλαγών των ομολόγων υπολογίζονται ως ποσοστό επί τοις εκατό (%) της ονομαστικής τους τιμής.

Όλα τα ομόλογα έχουν Ονομαστική Αξία εκπεφρασμένη σε Ευρώ (εκτός εάν σημειώνεται διαφορετικά).

Ομόλογα Ελληνικού Δημοσίου

Πλήθος Εισηγμ. Ομολογιών	Ονομ. αξία	Σημερινό επιτόκιο	Υπολογισμός Δεδουλευμένων	Ημερ/νία Λήξης [1]	Διάρκεια (έτη)	Σημείωση	Ημερομηνία Πληρ.	Αξία τρέχοντος	Μον. Διαπρ.	Ομόλογα Ελληνικού Δημοσίου	Κατωτ Τιμή	Ανωτ Τιμή	Τιμή κλειστ.	Προηγ. Κλείσιμο-ημ/νία	Όγκος	Αξία Συναλλαγών	Τελευταία εντολή Αγορ./ Πώλ. Ημερομηνία
3,000,000	1,000.00	4.38	Πργμ/Πργμ	01/08/2022	5	---	01/08	4.38	1	ΟΕΔ-ΣΤΘ-010822-05Χ-4,375-1,000	---	---	---	---	---	---	1.0000 A 28/11/2018
4,500,000	1,000.00	1.88	Πργμ/Πργμ	04/02/2035	15	---	04/02	1.88	1	ΟΕΔ-ΣΤΘ-040235-15Χ-1,875-1,000	---	---	---	---	---	---	---
2,500,000	1,000.00	3.45	Πργμ/Πργμ	02/04/2024	5	---	02/04	3.45	1	ΟΕΔ-ΣΤΘ-020424-05Χ-3,450-1,000	---	---	---	---	---	---	---
6,000,000	1,000.00	0.75	Πργμ/Πργμ	18/06/2031	10	---	18/06	0.75	1	ΟΕΔ-ΣΤΘ-180631-10Χ-0,750-1,000	---	---	---	---	---	---	---
4,355,990,324	1.00	3.50	Πργμ/Πργμ	30/01/2023	5	---	01/02 - 31/01	3.50	1	ΟΕΔ-ΣΤΘ-300123-05Χ-3,500-1,00	---	---	---	94.5720 13/07/2018	---	---	1.0000 A 28/11/2018
5,962,747,327	1.00	3.75	Πργμ/Πργμ	30/01/2028	10	---	/02 - 01/02 - 31/	3.75	1	ΟΕΔ-ΣΤΘ-300128-10Χ-3,750-1,00	---	---	---	85.4610 13/07/2018	---	---	1.0000 A 28/11/2018
6,091,218,404	1.00	3.90	Πργμ/Πργμ	30/01/2033	15	---	/02 - 01/02 - 31/	3.90	1	ΟΕΔ-ΣΤΘ-300133-15Χ-3,900-1,00	---	---	---	78.6730 13/07/2018	---	---	1.0000 A 28/11/2018
4,805,399,486	1.00	4.00	Πργμ/Πργμ	30/01/2037	19	---	/02 - 01/02 - 31/	4.00	1	ΟΕΔ-ΣΤΘ-300137-19Χ-4,000-1,00	---	---	---	77.0370 13/07/2018	---	---	1.0000 A 28/11/2018
4,603,713,186	1.00	4.20	Πργμ/Πργμ	30/01/2042	24	---	/02 - 01/02 - 31/	4.20	1	ΟΕΔ-ΣΤΘ-300142-24Χ-4,200-1,00	---	---	---	77.7640 13/07/2018	---	---	1.0000 A 28/11/2018
550,418,123	1.00	4.30	Πργμ/Πργμ	24/02/2023	11	---	24/02	4.30	1	ΟΕΔ-ΣΤΘ-240223-11Χ-2,000-1,00	---	---	---	10.0000 22/06/2015	---	---	10.0000 A 11/07/2019
445,007,576	1.00	4.30	Πργμ/Πργμ	24/02/2024	12	---	24/02	4.30	1	ΟΕΔ-ΣΤΘ-240224-12Χ-2,000-1,00	---	---	---	10.0000 22/06/2015	---	---	---
423,674,226	1.00	4.30	Πργμ/Πργμ	24/02/2025	13	---	24/02	4.30	1	ΟΕΔ-ΣΤΘ-240225-13Χ-2,000-1,00	---	---	---	10.0000 22/06/2015	---	---	---
212,292,153	1.00	4.30	Πργμ/Πργμ	24/02/2026	14	---	24/02	4.30	1	ΟΕΔ-ΣΤΘ-240226-14Χ-2,000-1,00	---	---	---	10.0000 22/06/2015	---	---	---
160,621,352	1.00	4.30	Πργμ/Πργμ	24/02/2027	15	---	24/02	4.30	1	ΟΕΔ-ΣΤΘ-240227-15Χ-2,000-1,00	---	---	---	10.0000 22/06/2015	---	---	---
183,244,055	1.00	4.30	Πργμ/Πργμ	24/02/2028	16	---	24/02	4.30	1	ΟΕΔ-ΣΤΘ-240228-16Χ-2,000-1,00	---	---	---	10.0000 22/06/2015	---	---	---
164,802,894	1.00	4.30	Πργμ/Πργμ	24/02/2029	17	---	24/02	4.30	1	ΟΕΔ-ΣΤΘ-240229-17Χ-2,000-1,00	---	---	---	10.0000 22/06/2015	---	---	---
165,460,943	1.00	4.30	Πργμ/Πργμ	24/02/2030	18	---	24/02	4.30	1	ΟΕΔ-ΣΤΘ-240230-18Χ-2,000-1,00	---	---	---	10.0000 22/06/2015	---	---	---
129,007,241	1.00	4.30	Πργμ/Πργμ	24/02/2031	19	---	24/02	4.30	1	ΟΕΔ-ΣΤΘ-240231-19Χ-2,000-1,00	---	---	---	10.0000 22/06/2015	---	---	---
126,192,683	1.00	4.30	Πργμ/Πργμ	24/02/2032	20	---	24/02	4.30	1	ΟΕΔ-ΣΤΘ-240232-20Χ-2,000-1,00	---	---	---	10.0000 22/06/2015	---	---	---
146,905,168	1.00	4.30	Πργμ/Πργμ	24/02/2033	21	---	24/02	4.30	1	ΟΕΔ-ΣΤΘ-240233-21Χ-2,000-1,00	---	---	---	10.0000 22/06/2015	---	---	---
154,475,606	1.00	4.30	Πργμ/Πργμ	24/02/2034	22	---	24/02	4.30	1	ΟΕΔ-ΣΤΘ-240234-22Χ-2,000-1,00	---	---	---	10.0000 22/06/2015	---	---	---
144,429,441	1.00	4.30	Πργμ/Πργμ	24/02/2035	23	---	24/02	4.30	1	ΟΕΔ-ΣΤΘ-240235-23Χ-2,000-1,00	---	---	---	10.0000 22/06/2015	---	---	---
166,211,676	1.00	4.30	Πργμ/Πργμ	24/02/2036	24	---	24/02	4.30	1	ΟΕΔ-ΣΤΘ-240236-24Χ-2,000-1,00	---	---	---	10.0000 22/06/2015	---	---	---
145,461,669	1.00	4.30	Πργμ/Πργμ	24/02/2037	25	---	24/02	4.30	1	ΟΕΔ-ΣΤΘ-240237-25Χ-2,000-1,00	---	---	---	10.0000 22/06/2015	---	---	---
146,941,087	1.00	4.30	Πργμ/Πργμ	24/02/2038	26	---	24/02	4.30	1	ΟΕΔ-ΣΤΘ-240238-26Χ-2,000-1,00	---	---	---	10.0000 22/06/2015	---	---	---
135,115,612	1.00	4.30	Πργμ/Πργμ	24/02/2039	27	---	24/02	4.30	1	ΟΕΔ-ΣΤΘ-240239-27Χ-2,000-1,00	---	---	---	10.0000 22/06/2015	---	---	---
141,909,637	1.00	4.30	Πργμ/Πργμ	24/02/2040	28	---	24/02	4.30	1	ΟΕΔ-ΣΤΘ-240240-28Χ-2,000-1,00	---	---	---	10.0000 22/06/2015	---	---	---
136,788,720	1.00	4.30	Πργμ/Πργμ	24/02/2041	29	---	24/02	4.30	1	ΟΕΔ-ΣΤΘ-240241-29Χ-2,000-1,00	---	---	---	10.0000 22/06/2015	---	---	---
163,643,410	1.00	4.30	Πργμ/Πργμ	24/02/2042	30	---	24/02	4.30	1	ΟΕΔ-ΣΤΘ-240242-30Χ-2,000-1,00	---	---	---	10.0000 22/06/2015	---	---	---
4,000,000	1,000.00	3.88	Πργμ/Πργμ	12/03/2029	10	---	12/03	3.88	1	ΟΕΔ-ΣΤΘ-120329-10Χ-3,875-1,0000	---	---	---	---	---	---	100.0000 A 15/10/2019
4,500,000	1,000.00	0.00	Πργμ/Πργμ	12/02/2026	5	---	12/02	0.00	1	ΟΕΔ-ΣΤΘ-120226-05Χ-0,000-1,000	---	---	---	---	---	---	---
3,000,000	1,000.00	3.38	Πργμ/Πργμ	15/02/2025	7	---	15/02	3.38	1	ΟΕΔ-ΣΤΘ-150225-07Χ-3,375-1,000	---	---	---	---	---	---	---
250,250	1,000.00	2.90	Πργμ/Πργμ	20/03/2023	4	---	20/03	2.90	1	ΟΕΔ-ΣΤΘ-200323-04Χ-2,900-1,000	---	---	---	---	---	---	---
964,000	1,000.00	3.25	Πργμ/Πργμ	20/03/2025	6	---	20/03	3.25	1	ΟΕΔ-ΣΤΘ-200325-06Χ-3,250-1,000	---	---	---	---	---	---	---
2,100,000	1,000.00	3.55	Πργμ/Πργμ	20/03/2026	7	---	20/03	3.55	1	ΟΕΔ-ΣΤΘ-200326-07Χ-3,550-1,000	---	---	---	---	---	---	---

Σημειώσεις Ομολόγων Ελλ. Δημοσίου

Ο Όγκος Συναλλαγών υπολογίζεται ως (Τεμάχια) * (Ονομαστική Τιμή). Η Αξία Συναλλαγών υπολογίζεται ως (Τεμάχια) * (Ονομαστική Τιμή) * (Τιμή %) + (Δεδουλευμένοι Τόκοι)

Η Αξία του τρέχοντος τοκομεριδίου για τις εκδόσεις Ονομαστικής Αξίας 0,01 ευρώ, αναφέρεται σε Ονομαστική Αξία 100 ευρώ.

FLR (= Floating Interest Rate) Ομόλογο Μεταβλητού Επιτοκίου.

[1] - Η Ημερομηνία Λήξης της τοκοφόρου περιόδου και η Ημερομηνία Πληρωμής του τοκομεριδίου.

Ομόλογα Ελληνικού Δημοσίου

Πλήθος Εισηγμ. Ομολογιών	Ονομ. αξία	Σημερινό επιτόκιο	Υπολογισμός Δεδουλευμένων	Ημερ/νία Λήξης [1]	Διάρκεια (έτη)	Σημείωση	Ημερομηνία Πληρ.	Αξία τρέχοντος	Μον. Διαπρ.	Ομόλογα Ελληνικού Δημοσίου	Κατωτ Τιμή	Ανωτ Τιμή	Τιμή κλεισ.	Προηγ. Κλείσιμο-ημ/νία	Όγκος	Αξία Συναλλαγών	Τελευταία εντολή Αγορ./ Πώλ. Ημερομηνία
40,000	1,000.00	0.11	FLR	16/09/2022	1	---	16/03 - 16/09	---	1	ΟΕΔ-ΚΥΜ-160922-01X-0,108-1,000	---	---	---	---	---	---	---
5,500,000	1,000.00	1.50	Πργμ/Πργμ	18/06/2030	10	---	18/06	1.50	1	ΟΕΔ-ΣΤΘ-180630-10X-1,500-1,000	---	---	---	---	---	---	---
5,364,250	1,000.00	3.25	Πργμ/Πργμ	20/03/2050	30	---	20/03	3.25	1	ΟΕΔ-ΣΤΘ-200350-30X-3,250-1,000	---	---	---	---	---	---	---
2,000,000	1,000.00	2.00	Πργμ/Πργμ	22/04/2027	7	---	22/04	2.00	1	ΟΕΔ-ΣΤΘ-220427-07X-2,000-1,000	---	---	---	---	---	---	99.9000 A 22/04/2020
2,500,000	1,000.00	1.88	Πργμ/Πργμ	23/07/2026	7	---	23/07	1.88	1	ΟΕΔ-ΣΤΘ-230726-07X-1,875-1,000	---	---	---	---	---	---	---
3,500,000	1,000.00	1.88	Πργμ/Πργμ	24/01/2052	30	---	24/01	1.88	1	ΟΕΔ-ΣΤΘ-240152-30X-1,875-1,000	---	---	---	---	---	---	---

Σημειώσεις Ομολόγων Ελλ. Δημοσίου

Ο Όγκος Συναλλαγών υπολογίζεται ως (Τεμάχια) * (Ονομαστική Τιμή). Η Αξία Συναλλαγών υπολογίζεται ως (Τεμάχια) * (Ονομαστική Τιμή) * (Τιμή %) + (Δεδουλευμένοι Τόκοι)

Η Αξία του τρέχοντος τοκομεριδίου για τις εκδόσεις Ονομαστικής Αξίας 0,01 ευρώ, αναφέρεται σε Ονομαστική Αξία 100 ευρώ.

FLR (= Floating Interest Rate) Ομόλογο Μεταβλητού Επιτοκίου.

[1] - Η Ημερομηνία Λήξης της τοκοφόρου περιόδου και η Ημερομηνία Πληρωμής του τοκομεριδίου.

Έντοκα Γραμμάτια & Zero Coupon Ομόλογα Ελληνικού Δημοσίου

Ημερ/νία	Διάρκειας 13 εβδομάδων									Διάρκειας 26 εβδομάδων									Διάρκειας 52 εβδομάδων								
	Ημερ/νία Λήξης	Αρχικό Επιτόκιο	Πλήθος Εισηγμένων	Όνομ/κή αξία	Τιμή έκδοσης	Τελευταία Τιμή	Συναλλαγή Ημερομηνία	Όγκος Συναλλαγών	Σημ.	Ημερ/νία Λήξης	Αρχικό Επιτόκιο	Πλήθος Εισηγμένων	Όνομ/κή αξία	Τιμή έκδοσης	Τελευταία Τιμή	Συναλλαγή Ημερομηνία	Όγκος Συναλλαγών	Σημ.	Ημερ/νία Λήξης	Αρχικό Επιτόκιο	Πλήθος Εισηγμένων	Όνομ/κή αξία	Τιμή έκδοσης	Τελευταία Τιμή	Συναλλαγή Ημερομηνία	Όγκος Συναλλαγών	Σημ.
11/12/2020	---	---	---	---	---	---	---	---	---	---	---	---	---	---	---	---	---	---	10/12/2021	-0.26	1,000,000	1,000.00	1,002.60	---	---	---	---
12/03/2021	---	---	---	---	---	---	---	---	---	---	---	---	---	---	---	---	---	---	11/03/2022	-0.22	1,000,000	1,000.00	1,002.24	---	---	---	---
11/06/2021	---	---	---	---	---	---	---	---	---	---	---	---	---	---	---	---	---	---	10/06/2022	-0.31	1,600,000	1,000.00	1,003.10	---	---	---	---
10/09/2021	---	---	---	---	---	---	---	---	---	---	---	---	---	---	---	---	---	---	09/09/2022	-0.31	1,000,000	1,000.00	1,003.14	---	---	---	---

Ημερήσιο Δελτίο Τιμών

Έτος: 142 Αύξων Αριθμός Συνεδρίασης: 219

Ενότητα 5: Ομόλογα Ελληνικού Δημοσίου Διαπραγματεύσιμα με τη Μέθοδο Εκφώνησης - Αντιφώνησης

Πέμπτη, 18 Νοεμβρίου, 2021

Ομόλογα σε Κυκλοφορία	Νόμισμα / Ελάχιστη διαπραγ.	Ημερομηνία Πληρ.	Αξία τρέχοντος τοκομεριδίου	Σημείωση	Τοκομερίδιο	Μονάδα διαπίσης	Ημερ/νία Έκδοσης	Διάρκεια (έτη)	Σημερινό επιτόκιο	Υ.Δ.Τ σε	Ομόλογα	Τελευταία τιμή προηγ.	Τελευτ. Τιμή	Εκφ. τοις μετρητοίς (€) Αγορ. / Πώλ Ημερομηνία	Συναλλαγές σε τμχ	Ελάχιστο ζωής	Μέγιστο ζωής		
Νομικών Προσώπων και Εταιρειών σε Συνάλλαγμα και Ευρο																			
0	GBP / 10	01/12	0.25	---	64	1	01/12/1928	100	2.5	360	Ε.Κ.Τ.Ε.	---	---	---	---	---	---		
103,746	GBP / 10	01/12	0.25	---	62	1	01/12/1930	98	2.5	360	Ε.Κ.Τ.Ε. σειρά	2.27	05/02/1996	2.27	Π	05/02/1996	---	2.27	2.27

Σημειώσεις Ομολόγων Ελλ. Δημοσίου

Υ.Δ.Τ: Υπολογισμός Δεδουλευμένων Τόκων.

FLR (= Floating Interest Rate) Ομόλογο Μεταβλητού Επιτοκίου.

Η ελάχιστη διαπραγματεύσιμη Ονομαστική Αξία για όλους τους Άυλους Τίτλους του Δημοσίου είναι τα 100 Ευρώ.

(μπαρ-0)

Πίνακας Μελών Χρηματιστηρίου Αθηνών και Μελών ΕΤ.ΕΚ.

Επωνυμία	Διεύθυνση	Τηλέφωνο	Φαξ	Αγορά Μετοχών			Αγορά Παραγώγων		Μέλη ΕΤ.ΕΚ.	
				Μέλος Αγοράς	Μέλος εξ Αποστάσεως	Ειδικός Διαπρήτης	Διαπρήτης	Ειδικός Διαπρήτης	Γενικό Εκκαθ/στικό	Άμεσο Εκκαθ/στικό
AEONIC SECURITIES C.I.F. P.L.C.				a	a					
ΛΑΪΟΥ 6, ΓΡ. 301B, ANNA COURT ,		35725337600								
ARGUS STOCKBROKERS LTD				a	a		a			
25 ΛΕΩΦΟΡΟΣ ΔΗΜΟΣΘΕΝΗ ΣΕΒΕΡΗ 25 ,		0035722717000								
ATLANTIC SECURITIES LTD				a	a					
ΠΡΟΔΡΟΜΟΥ 37 37,		0035722445400								
ΑΧΟΝ ΧΡΗΜΑΤΙΣΤΗΡΙΑΚΗ Α.Ε.Π.Ε.Υ.				a			a			
ΣΤΑΔΙΟΥ 48 48, ΑΘΗΝΑ		2103363800								
ΒΕΤΑ ΧΡΗΜΑΤΙΣΤΗΡΙΑΚΗ Α.Ε.Π.Ε.Υ.				a		a	a			a
Λ.ΑΛΕΞΑΝΔΡΑΣ 29 29 , ΑΘΗΝΑ		2106478930								
BNP PARIBAS SECURITIES SERVICES									a	
ΛΑΜΨΑΚΟΥ 2 2, ΑΘΗΝΑ		2107468500								
BOFA SECURITIES EUROPE SA				a	a					
112 AVENUE KL?BER 75116 ,		+33 153655555								
CAPITAL ΑΧΕΠΕΥ				a			a			
ΜΗΤΡΟΠΟΛΕΩΣ 58 58, ΑΘΗΝΑ		2103369700								
CFS ΧΡΗΜΑΤΙΣΤΗΡΙΑΚΗ Α.Ε.Π.Ε.Υ.				a						
ΠΑΠΑΡΡΗΓΟΠΟΥΛΟΥ 3 3, ΑΘΗΝΑ		2103360800								
CITIGROUP GLOBAL MARKETS EUROPE AG				a	a					
REUTERWEG 16 FRANKFURT 16,		+49 691366-0								
CITIGROUP GLOBAL MARKETS LIMITED				a						
33 CANADA SQUARE -CANARY WHARF 1,		+44 02079864000								
CREDIT SUISSE BANK (EUROPE), S.A.				a	a					
CALLE AYALA 42, 3A PLANTA-B MADRID ,		+34917916000								
CREDIT SUISSE SECURITIES (EUROPE) LIMITED				a						
ONE CABOT SQUARE 1 , LONDON		+44 2078888888								
DEUTSCHE BANK AG					a					
GREAT WINCHESTER STREET 1 , LONDON		+44 20 754 54209	00441133361437							
EUROBANK EQUITIES Α.Ε.Π.Ε.Υ.				a		a	a	a		a
ΦΙΛΕΛΛΗΝΩΝ 10 & ΞΕΝΟΦΩΝΤΟΣ 13 , ΑΘΗΝΑ		2103720425								
EUROCORP Α.Ε.Π.Ε.Υ.				a			a			a
ΠΛ.ΦΙΛΙΚΗΣ ΕΤΑΙΡΕΙΑΣ 14 14, ΑΘΗΝΑ		2107263600								
EUROTRUST ΧΡΗΜΑΤΙΣΤΗΡΙΑΚΗ Α.Ε.Π.Ε.Υ.				a						
ΣΕΒΑΣΤΟΥΠΟΛΕΩΣ 113 113, ΑΘΗΝΑ		2103363100								
EUROXX ΧΡΗΜΑΤΙΣΤΗΡΙΑΚΗ Α.Ε.Π.Ε.Υ.				a		a	a	a		a
ΠΑΛΑΙΟΛΟΓΟΥ 7, ΧΑΛΑΝΔΡΙ		+30 2106879400	210-6879401							
ΠΑΛΑΙΟΛΟΓΟΥ 7, ΧΑΛΑΝΔΡΙ		(210)-6879400	(210)-6879401							
GLOBAL CAPITAL SECURITIES & FINANCIAL SERVICES LTD				a	a					
Λ.ΑΡΧΙΕΠΙΣΚΟΠΟΥ ΜΑΚΑΡΙΟΥ Γ50 50,		0035722710710								
HSBC CONTINENTAL EUROPE									a	
Λ.ΜΕΣΟΓΕΙΩΝ 109-111 109-111,		2106960000								
INDEX ΧΡΗΜΑΤΙΣΤΗΡΙΑΚΗ Α.Ε.Π.Ε.Υ.				a						
ΔΡΑΓΑΤΣΑΝΙΟΥ 6 6, ΑΘΗΝΑ		2103213920								
LAIKI FINANCIAL SERVICES LTD					a					
ΛΕΩΦ. ΒΥΡΩΝΟΣ 26, ΛΕΥΚΩΣΙΑ ΚΥΠΡΟΥ		357 22367367	357 22718567							
MEGA EQUITY SECURITIES & FINANCIAL SERVICES PUBLIC LTD				a	a		a			
ΛΕΩΦ.ΓΡΙΒΑ ΔΙΓΕΝΗ 42-44 42-44,		0035722711711								
MERIT ΧΡΗΜΑΤΙΣΤΗΡΙΑΚΗ Α.Ε.Π.Ε.Υ.				a		a	a			a
ΣΟΦΟΚΛΕΟΥΣ 5 5, ΑΘΗΝΑ		2103671880								
MERRILL LYNCH INTERNATIONAL				a						
2 KING EDWARD STREET 2 , LONDON		+44 20276281000								
NUNTIUS ΧΡΗΜΑΤΙΣΤΗΡΙΑΚΗ Α.Ε.Π.Ε.Υ.				a						
ΔΡΑΓΑΤΣΑΝΙΟΥ 6 6, ΑΘΗΝΑ		2103350599								
ONE PLUS CAPITAL LIMITED				a	a					
75 PRODROMOU AVENUE NICOSIA 1307 ,		35722873760								
PROCHOICE CHRIMATISTIRIAKI LTD				a	a					
ΛΕΩΦ.ΣΠΥΡΟΥ ΚΥΠΡΙΑΝΟΥ 57, ΑΚΙΝΗΤΑ Φ 57,		035724661192								
SHARELINK SECURITIES & FINANCIAL SERVICES LTD				a			a			
HOUSE-ΘΕΟΤΟΚΗ 6 ΜΕΓΑΡΟ ΕΛΛΗΝΑ 6 ,		+357 22554200								
SOCIETE GENERALE S.A.				a	a		a			
17 COURS VALMY, CEDEX ,		+157290504								
SOLIDUS SECURITIES Α.Ε.Π.Ε.Υ.				a			a			a
ΛΟΥΙΖΗΣ ΠΙΑΝΚΟΥΡ 64 64, ΑΘΗΝΑ		2106900600								

Πίνακας Μελών Χρηματιστηρίου Αθηνών και Μελών ΕΤ.ΕΚ.

Επωνυμία	Τηλέφωνο	Φαξ	Αγορά Μετοχών			Αγορά Παραγώγων		Μέλη ΕΤ.ΕΚ.	
			Μέλος Αγοράς	Μέλος εξ Αποστάσεως	Ειδικός Διαπρήτης	Διαπρήτης	Ειδικός Διαπρήτης	Γενικό Εκκαθ/στικό	Άμεσο Εκκαθ/στικό
THE CYPRUS INVESTMENT & SECURITIES CORPORATION LTD			a	a					
ΛΕΩΦ. ΚΥΡΗΝΕΙΑΣ 154,	0035722121700								
UBS EUROPE SE			a	a					
OPERNTURM, BOCKENHEIMER LANDSTRASSE 2-4 ,	496921790								
UBS LIMITED				a					
FINSBURY AVENUE 1 , LONDON	+44 2075687135								
Α. ΣΑΡΡΗΣ ΧΡΗΜΑΤΙΣΤΗΡΙΑΚΗ Α.Ε.Π.Ε.Υ			a						
ΔΡΑΓΑΤΣΑΝΙΟΥ 6 6, ΑΘΗΝΑ	2103367700								
ΑΛΦΑ FINANCE ΜΟΝΟΠΡΟΣΩΠΗ ΑΕΠΕΥ			a		a	a	a		a
ΜΕΡΛΙΝ 5 5, ΑΘΗΝΑ	2103677400								
ΑΛΦΑ ΤΡΑΠΕΖΑ ΑΝΩΝΥΜΗ ΕΤΑΙΡΙΑ								a	
ΣΤΑΔΙΟΥ 40 , ΑΘΗΝΑ	2103260000								
Γ. Α. ΠΕΡΒΑΝΑΣ ΧΡΗΜΑΤΙΣΤΗΡΙΑΚΗ Α.Ε.Π.Ε.Υ			a						
ΣΟΦΟΚΛΕΟΥΣ 7-9 7-9, ΑΘΗΝΑ	2103727200								
ΔΥΝΑΜΙΚΗ ΧΡΗΜΑΤΙΣΤΗΡΙΑΚΗ Α.Ε.Π.Ε.Υ			a			a			a
ΤΡΑΛΛΕΩΝ 2 & Λ.ΣΥΓΓΡΟΥ 223 , ΝΕΑ ΣΜΥΡΝΗ	2103677700								
ΕΘΝΙΚΗ ΤΡΑΠΕΖΑ ΤΗΣ ΕΛΛΑΔΟΣ Α.Ε.			a			a		a	
ΑΙΟΛΟΥ 86, ΑΘΗΝΑ	(210)-3341000	(210)-3228187							
ΑΚΑΔΗΜΙΑΣ 68, ΑΘΗΝΑ	(210)-3328817	(210)-3328678							
ΕΘΝΙΚΗ ΧΡΗΜΑΤΙΣΤΗΡΙΑΚΗ ΜΟΝΟΠΡΟΣΩΠΗ ΑΕΠΕΥ			a		a	a	a		
ΛΕΩΦΟΡΟΣ ΑΘΗΝΩΝ 128-132 & ΙΦΙΓΕΝΙΑΣ 66, ΑΘΗΝΑ	2103328784								
ΕΛΛΗΝΙΚΗ ΤΡΑΠΕΖΑ (ΕΠΕΝΔΥΣΕΙΣ) ΛΤΔ				a					
ΛΕΩΦ.ΚΥΡΙΑΚΟΥ ΜΑΤΣΗ 31 - ΤΘ 24747 , ΛΕΥΚΩΣΙΑ ΚΥΠΡΟΥ	+357 22500100	357 22500110							
ΕΛΛΗΝΟΑΜΕΡΙΚΑΝΙΚΗ ΧΡΗΜΑΤΙΣΤΗΡΙΑΚΗ ΑΕΠΕΥ			a		a	a			a
ΑΝΔΡΕΑ ΠΑΠΑΝΔΡΕΟΥ 27 27, ΜΑΡΟΥΣΙ	2103311100								
Ι. Χ. ΜΑΥΡΙΚΗΣ ΧΡΗΜΑΤΙΣΤΗΡΙΑΚΗ Α.Ε.Π.Ε.Υ			a						
ΣΟΦΟΚΛΕΟΥΣ 5 5, ΑΘΗΝΑ	2103216730								
ΚΑΠΠΑ ΧΡΗΜΑΤΙΣΤΗΡΙΑΚΗ Α.Ε.Π.Ε.Υ.			a			a			
ΒΑΛΛΩΡΙΤΟΥ 15 15, ΑΘΗΝΑ	2103678600								
ΚΑΡΑΜΑΝΩΦ ΧΡΗΜΑΤΙΣΤΗΡΙΑΚΗ Α.Ε.Π.Ε.Υ.			a						
ΠΛ.ΑΓ.ΘΕΟΔΩΡΩΝ 2 2, ΑΘΗΝΑ	2103212947								
ΚΥΚΛΟΣ ΧΡΗΜΑΤΙΣΤΗΡΙΑΚΗ Α.Ε.Π.Ε.Υ.			a			a			
ΠΑΝΕΠΙΣΤΗΜΙΟΥ 39 39, ΑΘΗΝΑ	2103364300								
ΛΕΩΝ ΔΕΠΟΛΑΣ ΧΡΗΜΑΤΙΣΤΗΡΙΑΚΗ Α.Ε.Π.Ε.Υ.			a		a	a			
ΧΡΗΣΤΟΥ ΛΑΔΑ 1 1, ΑΘΗΝΑ	2103213276 -28								
Ν. ΧΡΥΣΟΧΟΙΔΗΣ ΧΡΗΜΑΤΙΣΤΗΡΙΑΚΗ Α.Ε.Π.Ε.Υ			a			a			a
ΣΟΦΟΚΛΕΟΥΣ 7-9 7-9, ΑΘΗΝΑ	2103213913								
ΠΑΝΤΕΛΑΚΗΣ ΧΡΗΜΑΤΙΣΤΗΡΙΑΚΗ Α.Ε.Π.Ε.Υ			a		a	a	a		
ΕΘΝΙΚΗΣ ΑΝΤΙΣΤΑΣΕΩΣ 57, ΚΤΙΡΙΟ Β 57, ΧΑΛΑΝΔΡΙ	2106965000								
ΠΕΙΡΑΙΩΣ Α.Ε.Π.Ε.Υ.			a		a	a	a		a
ΣΤΑΔΙΟΥ 10 10, ΑΘΗΝΑ	2103354100								
ΠΗΓΑΣΟΣ ΧΡΗΜΑΤΙΣΤΗΡΙΑΚΗ Α.Ε.Π.Ε.Υ.			a			a			
ΒΑΛΛΩΡΙΤΟΥ 17 & ΑΜΕΡΙΚΗΣ 17 , ΑΘΗΝΑ	2103670700								
ΣΤ. ΕΜ. ΛΑΥΡΕΝΤΑΚΗΣ ΧΡΗΜΑΤΙΣΤΗΡΙΑΚΗ Α.Ε.Π.Ε.Υ.			a			a			
ΣΟΦΟΚΛΕΟΥΣ 7-9 7-9, ΑΘΗΝΑ	2103213336								
ΤΡΑΠΕΖΑ EUROBANK ΑΕ								a	
ΟΘΩΝΟΣ 8 , ΑΘΗΝΑ	2103337000								
ΤΡΑΠΕΖΑ ΟΡΤΙΜΑ BANK Α.Ε.			a		a	a	a	a	
ΑΙΓΙΑΛΕΙΑΣ 32 & ΠΑΡΑΔΕΙΣΟΥ 32 , ΜΑΡΟΥΣΙ	2108173663								
ΤΡΑΠΕΖΑ ΠΕΙΡΑΙΩΣ ΑΝΩΝΥΜΟΣ ΕΤΑΙΡΕΙΑ			a			a		a	
ΑΜΕΡΙΚΗΣ 4 , ΑΘΗΝΑ	2103335000								

Πίνακας Μετοχών Υπό Ειδική Διαπραγμάτευση

Χρεόγραφο	Κατηγορία Διαπραγμάτευσης
Ειδικός Διαπραγματευτής	Εναρξη Ειδικής Διαπραγμάτευσης
MLS ΠΛΗΡΟΦΟΡΙΚΗ (ΚΟ)	Κατάσταση σε Αναστολή
ΠΕΙΡΑΙΩΣ Α.Ε.Π.Ε.Υ.	01/08/2019
ALPHA ETF FTSE Athex Large Cap	Διαπραγματεύσιμα Αμοιβαία Κεφάλαια (Δ.Α.Κ.)
ΑΛΦΑ FINANCE ΜΟΝΟΠΡΟΣΩΠΗ ΑΕΠΕΥ	02/01/1900
ΕΘΝΙΚΗ ΧΡΗΜΑΤΙΣΤΗΡΙΑΚΗ ΜΟΝΟΠΡΟΣΩΠΗ ΑΕΠΕΥ	02/01/1900
A.S. COMPANY (ΚΟ)	Κύρια Αγορά
EUROBANK EQUITIES Α.Ε.Π.Ε.Υ.	01/04/2019
ALPHA ΥΠΗΡΕΣΙΩΝ ΣΥΜΜ (ΚΟ)	Κύρια Αγορά
EUROBANK EQUITIES Α.Ε.Π.Ε.Υ.	22/10/2006
MERIT ΧΡΗΜΑΤΙΣΤΗΡΙΑΚΗ Α.Ε.Π.Ε.Υ.	03/09/2012
ΑΛΦΑ FINANCE ΜΟΝΟΠΡΟΣΩΠΗ ΑΕΠΕΥ	29/02/2016
ΕΘΝΙΚΗ ΧΡΗΜΑΤΙΣΤΗΡΙΑΚΗ ΜΟΝΟΠΡΟΣΩΠΗ ΑΕΠΕΥ	02/01/1900
ΕΛΛΗΝΟΑΜΕΡΙΚΑΝΙΚΗ ΧΡΗΜΑΤΙΣΤΗΡΙΑΚΗ ΑΕΠΕΥ	25/07/2014
ΛΕΩΝ ΔΕΠΟΛΑΣ ΧΡΗΜΑΤΙΣΤΗΡΙΑΚΗ Α.Ε.Π.Ε.Υ.	04/01/2016
ΠΕΙΡΑΙΩΣ Α.Ε.Π.Ε.Υ.	28/05/2009
ΑΤΤΙΚΑ BANK Α.Τ.Ε. (ΚΟ)	Κύρια Αγορά
EUROBANK EQUITIES Α.Ε.Π.Ε.Υ.	11/11/2019
EUROXX ΧΡΗΜΑΤΙΣΤΗΡΙΑΚΗ Α.Ε.Π.Ε.Υ.	22/01/2016
ΠΕΙΡΑΙΩΣ Α.Ε.Π.Ε.Υ.	20/09/2017
ΑΥΤΟHELLAS (ΚΟ)	Κύρια Αγορά
EUROXX ΧΡΗΜΑΤΙΣΤΗΡΙΑΚΗ Α.Ε.Π.Ε.Υ.	02/07/2018
ΑΛΦΑ FINANCE ΜΟΝΟΠΡΟΣΩΠΗ ΑΕΠΕΥ	01/07/2019
AVE (ΚΟ)	Κύρια Αγορά
EUROXX ΧΡΗΜΑΤΙΣΤΗΡΙΑΚΗ Α.Ε.Π.Ε.Υ.	05/06/2020
BRIQ PROPERTIES (ΚΟ)	Κύρια Αγορά
EUROBANK EQUITIES Α.Ε.Π.Ε.Υ.	09/09/2019
ΛΕΩΝ ΔΕΠΟΛΑΣ ΧΡΗΜΑΤΙΣΤΗΡΙΑΚΗ Α.Ε.Π.Ε.Υ.	22/02/2021
BYTE COMPUTER (ΚΟ)	Κύρια Αγορά
MERIT ΧΡΗΜΑΤΙΣΤΗΡΙΑΚΗ Α.Ε.Π.Ε.Υ.	04/08/2008
CENERGY HOLDINGS (ΚΑ)	Κύρια Αγορά
EUROBANK EQUITIES Α.Ε.Π.Ε.Υ.	02/01/2016
ΑΛΦΑ FINANCE ΜΟΝΟΠΡΟΣΩΠΗ ΑΕΠΕΥ	02/01/2016
CNL CAPITAL (ΚΟ)	Κύρια Αγορά
MERIT ΧΡΗΜΑΤΙΣΤΗΡΙΑΚΗ Α.Ε.Π.Ε.Υ.	01/10/2018
COCA-COLA HBC AG (ΚΟ)	Κύρια Αγορά
ΒΕΤΑ ΧΡΗΜΑΤΙΣΤΗΡΙΑΚΗ Α.Ε.Π.Ε.Υ.	08/03/2021
ΕΘΝΙΚΗ ΧΡΗΜΑΤΙΣΤΗΡΙΑΚΗ ΜΟΝΟΠΡΟΣΩΠΗ ΑΕΠΕΥ	02/01/1900
ΠΕΙΡΑΙΩΣ Α.Ε.Π.Ε.Υ.	04/05/2015
EUROBANK HOLDINGS (ΚΟ)	Κύρια Αγορά
EUROBANK EQUITIES Α.Ε.Π.Ε.Υ.	01/06/2012
MERIT ΧΡΗΜΑΤΙΣΤΗΡΙΑΚΗ Α.Ε.Π.Ε.Υ.	06/11/2017
ΑΛΦΑ FINANCE ΜΟΝΟΠΡΟΣΩΠΗ ΑΕΠΕΥ	09/01/2006
ΕΘΝΙΚΗ ΧΡΗΜΑΤΙΣΤΗΡΙΑΚΗ ΜΟΝΟΠΡΟΣΩΠΗ ΑΕΠΕΥ	02/01/1900
ΕΛΛΗΝΟΑΜΕΡΙΚΑΝΙΚΗ ΧΡΗΜΑΤΙΣΤΗΡΙΑΚΗ ΑΕΠΕΥ	25/07/2014
ΛΕΩΝ ΔΕΠΟΛΑΣ ΧΡΗΜΑΤΙΣΤΗΡΙΑΚΗ Α.Ε.Π.Ε.Υ.	30/11/2018
ΠΕΙΡΑΙΩΣ Α.Ε.Π.Ε.Υ.	28/09/2009
FOURLIS ΣΥΜΜΕΤΟΧΩΝ (ΚΟ)	Κύρια Αγορά
EUROBANK EQUITIES Α.Ε.Π.Ε.Υ.	01/12/2016
ΠΕΙΡΑΙΩΣ Α.Ε.Π.Ε.Υ.	06/03/2017
INTERCONTINENTAL (ΚΟ)	Κύρια Αγορά
ΛΕΩΝ ΔΕΠΟΛΑΣ ΧΡΗΜΑΤΙΣΤΗΡΙΑΚΗ Α.Ε.Π.Ε.Υ.	03/06/2019
INTRAKAT (ΚΟ)	Κύρια Αγορά
ΒΕΤΑ ΧΡΗΜΑΤΙΣΤΗΡΙΑΚΗ Α.Ε.Π.Ε.Υ.	04/10/2021
JUMBO (ΚΟ)	Κύρια Αγορά
ΒΕΤΑ ΧΡΗΜΑΤΙΣΤΗΡΙΑΚΗ Α.Ε.Π.Ε.Υ.	01/02/2021
EUROBANK EQUITIES Α.Ε.Π.Ε.Υ.	25/05/2020
MERIT ΧΡΗΜΑΤΙΣΤΗΡΙΑΚΗ Α.Ε.Π.Ε.Υ.	06/11/2017
ΠΕΙΡΑΙΩΣ Α.Ε.Π.Ε.Υ.	06/03/2017
LAMDA DEVELOPMENT(ΚΟ)	Κύρια Αγορά
EUROBANK EQUITIES Α.Ε.Π.Ε.Υ.	08/12/2014
ΠΑΝΤΕΛΑΚΗΣ ΧΡΗΜΑΤΙΣΤΗΡΙΑΚΗ Α.Ε.Π.Ε.Υ.	06/11/2017
ΠΕΙΡΑΙΩΣ Α.Ε.Π.Ε.Υ.	29/06/2017
MARFIN INVESTMENT GROUP (ΚΟ)	Κύρια Αγορά
EUROBANK EQUITIES Α.Ε.Π.Ε.Υ.	23/03/2015
ΠΕΙΡΑΙΩΣ Α.Ε.Π.Ε.Υ.	02/02/2009
PREMIA (ΚΟ)	Κύρια Αγορά
ΒΕΤΑ ΧΡΗΜΑΤΙΣΤΗΡΙΑΚΗ Α.Ε.Π.Ε.Υ.	01/06/2021
PROFILE (ΚΟ)	Κύρια Αγορά
ΠΑΝΤΕΛΑΚΗΣ ΧΡΗΜΑΤΙΣΤΗΡΙΑΚΗ Α.Ε.Π.Ε.Υ.	01/07/2019

Πίνακας Μετοχών Υπό Ειδική Διαπραγμάτευση

Χρεόγραφο	Κατηγορία Διαπραγμάτευσης
Ειδικός Διαπραγματευτής	Έναρξη Ειδικής Διαπραγμάτευσης
QUEST ΣΥΜΜΕΤΟΧΩΝ (ΚΟ)	Κύρια Αγορά
ΒΕΤΑ ΧΡΗΜΑΤΙΣΤΗΡΙΑΚΗ Α.Ε.Π.Ε.Υ.	26/03/2018
EUROBANK EQUITIES Α.Ε.Π.Ε.Υ.	28/01/2019
ΤΙΤΑΝ CEMENT (ΚΑ)	Κύρια Αγορά
ΒΕΤΑ ΧΡΗΜΑΤΙΣΤΗΡΙΑΚΗ Α.Ε.Π.Ε.Υ.	01/02/2021
EUROBANK EQUITIES Α.Ε.Π.Ε.Υ.	06/11/2019
ΠΕΙΡΑΙΩΣ Α.Ε.Π.Ε.Υ.	18/01/2021
UNIBIOS (ΚΟ)	Κύρια Αγορά
ΛΕΩΝ ΔΕΠΟΛΑΣ ΧΡΗΜΑΤΙΣΤΗΡΙΑΚΗ Α.Ε.Π.Ε.Υ.	01/02/2021
VIOTALCO SA/NV (ΚΑ)	Κύρια Αγορά
EUROBANK EQUITIES Α.Ε.Π.Ε.Υ.	04/03/2014
MERIT ΧΡΗΜΑΤΙΣΤΗΡΙΑΚΗ Α.Ε.Π.Ε.Υ.	17/03/2014
ΑΛΦΑ FINANCE ΜΟΝΟΠΡΟΣΩΠΗ ΑΕΠΕΥ	11/03/2008
ΑΒΑΞ Α.Ε. (ΚΟ)	Κύρια Αγορά
EUROBANK EQUITIES Α.Ε.Π.Ε.Υ.	14/12/2015
ΠΕΙΡΑΙΩΣ Α.Ε.Π.Ε.Υ.	01/02/2021
ΑΔΜΗΕ ΣΥΜΜΕΤΟΧΩΝ Α.Ε. (ΚΟ)	Κύρια Αγορά
EUROBANK EQUITIES Α.Ε.Π.Ε.Υ.	24/05/2021
ΕΛΛΗΝΟΑΜΕΡΙΚΑΝΙΚΗ ΧΡΗΜΑΤΙΣΤΗΡΙΑΚΗ ΑΕΠΕΥ	09/03/2020
ΠΕΙΡΑΙΩΣ Α.Ε.Π.Ε.Υ.	29/06/2017
ΑΕΡΟΠΟΡΙΑ ΑΙΓΑΙΟΥ (ΚΟ)	Κύρια Αγορά
EUROBANK EQUITIES Α.Ε.Π.Ε.Υ.	22/09/2020
ΑΝΔΡΟΜΕΔΑ ΑΕΞ (ΚΟ)	Κύρια Αγορά
ΒΕΤΑ ΧΡΗΜΑΤΙΣΤΗΡΙΑΚΗ Α.Ε.Π.Ε.Υ.	15/02/2021
ΓΕΚ ΤΕΡΝΑ (ΚΟ)	Κύρια Αγορά
ΒΕΤΑ ΧΡΗΜΑΤΙΣΤΗΡΙΑΚΗ Α.Ε.Π.Ε.Υ.	08/03/2021
EUROBANK EQUITIES Α.Ε.Π.Ε.Υ.	24/05/2021
ΠΕΙΡΑΙΩΣ Α.Ε.Π.Ε.Υ.	29/08/2019
ΔΕΗ (ΚΟ)	Κύρια Αγορά
ΒΕΤΑ ΧΡΗΜΑΤΙΣΤΗΡΙΑΚΗ Α.Ε.Π.Ε.Υ.	01/02/2021
EUROBANK EQUITIES Α.Ε.Π.Ε.Υ.	22/10/2006
MERIT ΧΡΗΜΑΤΙΣΤΗΡΙΑΚΗ Α.Ε.Π.Ε.Υ.	06/11/2017
ΑΛΦΑ FINANCE ΜΟΝΟΠΡΟΣΩΠΗ ΑΕΠΕΥ	09/01/2006
ΕΘΝΙΚΗ ΧΡΗΜΑΤΙΣΤΗΡΙΑΚΗ ΜΟΝΟΠΡΟΣΩΠΗ ΑΕΠΕΥ	02/01/1900
ΕΛΛΗΝΟΑΜΕΡΙΚΑΝΙΚΗ ΧΡΗΜΑΤΙΣΤΗΡΙΑΚΗ ΑΕΠΕΥ	01/09/2014
ΠΕΙΡΑΙΩΣ Α.Ε.Π.Ε.Υ.	28/09/2009
ΕΘΝΙΚΗ ΤΡΑΠΕΖΑ (ΚΟ)	Κύρια Αγορά
ΒΕΤΑ ΧΡΗΜΑΤΙΣΤΗΡΙΑΚΗ Α.Ε.Π.Ε.Υ.	01/02/2021
EUROBANK EQUITIES Α.Ε.Π.Ε.Υ.	22/10/2006
MERIT ΧΡΗΜΑΤΙΣΤΗΡΙΑΚΗ Α.Ε.Π.Ε.Υ.	03/09/2012
ΑΛΦΑ FINANCE ΜΟΝΟΠΡΟΣΩΠΗ ΑΕΠΕΥ	09/01/2006
ΕΘΝΙΚΗ ΧΡΗΜΑΤΙΣΤΗΡΙΑΚΗ ΜΟΝΟΠΡΟΣΩΠΗ ΑΕΠΕΥ	02/01/1900
ΕΛΛΗΝΟΑΜΕΡΙΚΑΝΙΚΗ ΧΡΗΜΑΤΙΣΤΗΡΙΑΚΗ ΑΕΠΕΥ	25/07/2014
ΛΕΩΝ ΔΕΠΟΛΑΣ ΧΡΗΜΑΤΙΣΤΗΡΙΑΚΗ Α.Ε.Π.Ε.Υ.	20/05/2015
ΠΕΙΡΑΙΩΣ Α.Ε.Π.Ε.Υ.	08/09/2008
ΕΚΤΕΡ (ΚΟ)	Κύρια Αγορά
EUROBANK EQUITIES Α.Ε.Π.Ε.Υ.	16/10/2017
ΛΕΩΝ ΔΕΠΟΛΑΣ ΧΡΗΜΑΤΙΣΤΗΡΙΑΚΗ Α.Ε.Π.Ε.Υ.	21/05/2018
ΕΛΑΣΤΡΟΝ (ΚΟ)	Κύρια Αγορά
ΛΕΩΝ ΔΕΠΟΛΑΣ ΧΡΗΜΑΤΙΣΤΗΡΙΑΚΗ Α.Ε.Π.Ε.Υ.	20/02/2017
ΕΛΒΑΛΧΑΛΚΟΡ (ΚΟ)	Κύρια Αγορά
EUROBANK EQUITIES Α.Ε.Π.Ε.Υ.	07/05/2018
ΑΛΦΑ FINANCE ΜΟΝΟΠΡΟΣΩΠΗ ΑΕΠΕΥ	07/05/2018
ΕΛΒΕ Α.Β.Ε.Ε. (ΚΟ)	Κύρια Αγορά
ΛΕΩΝ ΔΕΠΟΛΑΣ ΧΡΗΜΑΤΙΣΤΗΡΙΑΚΗ Α.Ε.Π.Ε.Υ.	02/11/2020
ΕΛΛΑΚΤΩΡ (ΚΟ)	Κύρια Αγορά
EUROBANK EQUITIES Α.Ε.Π.Ε.Υ.	01/06/2012
EUROXX ΧΡΗΜΑΤΙΣΤΗΡΙΑΚΗ Α.Ε.Π.Ε.Υ.	24/09/2018
ΑΛΦΑ FINANCE ΜΟΝΟΠΡΟΣΩΠΗ ΑΕΠΕΥ	18/03/2019
ΕΘΝΙΚΗ ΧΡΗΜΑΤΙΣΤΗΡΙΑΚΗ ΜΟΝΟΠΡΟΣΩΠΗ ΑΕΠΕΥ	02/01/1900
ΠΕΙΡΑΙΩΣ Α.Ε.Π.Ε.Υ.	22/10/2018
ΕΛΛΗΝ. ΧΡΗΜΑΤΙΣΤΗΡΙΑ-Χ.Α. (ΚΟ)	Κύρια Αγορά
ΕΘΝΙΚΗ ΧΡΗΜΑΤΙΣΤΗΡΙΑΚΗ ΜΟΝΟΠΡΟΣΩΠΗ ΑΕΠΕΥ	02/01/1900
ΕΛΛΗΝΟΑΜΕΡΙΚΑΝΙΚΗ ΧΡΗΜΑΤΙΣΤΗΡΙΑΚΗ ΑΕΠΕΥ	01/09/2014
ΠΕΙΡΑΙΩΣ Α.Ε.Π.Ε.Υ.	04/05/2015
ΕΛΛΗΝΙΚΑ ΠΕΤΡΕΛΑΙΑ (ΚΟ)	Κύρια Αγορά
ΕΛΛΗΝΟΑΜΕΡΙΚΑΝΙΚΗ ΧΡΗΜΑΤΙΣΤΗΡΙΑΚΗ ΑΕΠΕΥ	14/09/2015
ΠΕΙΡΑΙΩΣ Α.Ε.Π.Ε.Υ.	20/03/2017

Πίνακας Μετοχών Υπό Ειδική Διαπραγμάτευση

Χρεόγραφο	Κατηγορία Διαπραγμάτευσης
Ειδικός Διαπραγματευτής	Έναρξη Ειδικής Διαπραγμάτευσης
ΕΛΤΟΝ (ΚΟ)	Κύρια Αγορά
ΒΕΤΑ ΧΡΗΜΑΤΙΣΤΗΡΙΑΚΗ Α.Ε.Π.Ε.Υ.	03/09/2012
ΛΕΩΝ ΔΕΠΟΛΑΣ ΧΡΗΜΑΤΙΣΤΗΡΙΑΚΗ Α.Ε.Π.Ε.Υ.	01/04/2019
ΕΝΤΕΡΣΟΦΤ (ΚΟ)	Κύρια Αγορά
ΕΥΡΟΒΑΝΚ ΕQUITIES Α.Ε.Π.Ε.Υ.	22/06/2020
ΕΥΔΑΠ (ΚΟ)	Κύρια Αγορά
ΕΥΡΟΒΑΝΚ ΕQUITIES Α.Ε.Π.Ε.Υ.	10/06/2019
ΑΛΦΑ FINANCE ΜΟΝΟΠΡΟΣΩΠΗ ΑΕΠΕΥ	27/01/2020
ΕΥΡΩΠΑΪΚΗ ΠΙΣΤΗ (ΚΟ)	Κύρια Αγορά
ΒΕΤΑ ΧΡΗΜΑΤΙΣΤΗΡΙΑΚΗ Α.Ε.Π.Ε.Υ.	27/07/2020
ΠΑΝΤΕΛΑΚΗΣ ΧΡΗΜΑΤΙΣΤΗΡΙΑΚΗ Α.Ε.Π.Ε.Υ.	15/07/2019
ΙΚΤΙΝΟΣ ΕΛΛΑΣ (ΚΟ)	Κύρια Αγορά
ΕΥΡΟΒΑΝΚ ΕQUITIES Α.Ε.Π.Ε.Υ.	25/02/2019
ΑΛΦΑ FINANCE ΜΟΝΟΠΡΟΣΩΠΗ ΑΕΠΕΥ	01/04/2019
ΕΘΝΙΚΗ ΧΡΗΜΑΤΙΣΤΗΡΙΑΚΗ ΜΟΝΟΠΡΟΣΩΠΗ ΑΕΠΕΥ	02/01/1900
ΙΝΤΕΑΛ ΟΜΙΛΟΣ (ΚΟ)	Κύρια Αγορά
ΕΥΡΟΒΑΝΚ ΕQUITIES Α.Ε.Π.Ε.Υ.	07/06/2021
ΠΕΙΡΑΙΩΣ Α.Ε.Π.Ε.Υ.	07/06/2021
ΙΝΤΕΡΓΟΥΝΤ-ΞΥΛΕΜΠΟΡΙΑ (ΚΟ)	Κύρια Αγορά
ΕΥΡΟΒΑΝΚ ΕQUITIES Α.Ε.Π.Ε.Υ.	05/07/2021
ΠΑΝΤΕΛΑΚΗΣ ΧΡΗΜΑΤΙΣΤΗΡΙΑΚΗ Α.Ε.Π.Ε.Υ.	01/07/2021
ΚΑΡΑΜΟΛΕΓΚΟΣ (ΚΟ)	Κύρια Αγορά
ΕΥΡΟXX ΧΡΗΜΑΤΙΣΤΗΡΙΑΚΗ Α.Ε.Π.Ε.Υ.	04/10/2019
ΚΛΟΥΚΙΝΑΣ - ΛΑΠΠΑΣ (ΚΟ)	Κύρια Αγορά
ΒΕΤΑ ΧΡΗΜΑΤΙΣΤΗΡΙΑΚΗ Α.Ε.Π.Ε.Υ.	22/09/2014
ΚΡΙ - ΚΡΙ (ΚΟ)	Κύρια Αγορά
ΕΥΡΟΒΑΝΚ ΕQUITIES Α.Ε.Π.Ε.Υ.	07/05/2018
ΛΕΩΝ ΔΕΠΟΛΑΣ ΧΡΗΜΑΤΙΣΤΗΡΙΑΚΗ Α.Ε.Π.Ε.Υ.	16/01/2017
ΛΑΜΨΑ (ΚΟ)	Κύρια Αγορά
ΛΕΩΝ ΔΕΠΟΛΑΣ ΧΡΗΜΑΤΙΣΤΗΡΙΑΚΗ Α.Ε.Π.Ε.Υ.	16/01/2017
ΜΟΤΟΡ ΟΪΛ (ΚΟ)	Κύρια Αγορά
ΒΕΤΑ ΧΡΗΜΑΤΙΣΤΗΡΙΑΚΗ Α.Ε.Π.Ε.Υ.	08/03/2021
ΕΥΡΟΒΑΝΚ ΕQUITIES Α.Ε.Π.Ε.Υ.	22/10/2006
MERIT ΧΡΗΜΑΤΙΣΤΗΡΙΑΚΗ Α.Ε.Π.Ε.Υ.	25/02/2019
ΕΘΝΙΚΗ ΧΡΗΜΑΤΙΣΤΗΡΙΑΚΗ ΜΟΝΟΠΡΟΣΩΠΗ ΑΕΠΕΥ	02/01/1900
ΛΕΩΝ ΔΕΠΟΛΑΣ ΧΡΗΜΑΤΙΣΤΗΡΙΑΚΗ Α.Ε.Π.Ε.Υ.	01/04/2019
ΠΕΙΡΑΙΩΣ Α.Ε.Π.Ε.Υ.	04/05/2015
ΜΥΤΙΛΗΝΑΙΟΣ (ΚΟ)	Κύρια Αγορά
ΕΥΡΟΒΑΝΚ ΕQUITIES Α.Ε.Π.Ε.Υ.	20/09/2017
MERIT ΧΡΗΜΑΤΙΣΤΗΡΙΑΚΗ Α.Ε.Π.Ε.Υ.	25/02/2019
ΑΛΦΑ FINANCE ΜΟΝΟΠΡΟΣΩΠΗ ΑΕΠΕΥ	15/04/2019
ΕΘΝΙΚΗ ΧΡΗΜΑΤΙΣΤΗΡΙΑΚΗ ΜΟΝΟΠΡΟΣΩΠΗ ΑΕΠΕΥ	02/01/1900
ΠΕΙΡΑΙΩΣ Α.Ε.Π.Ε.Υ.	04/05/2015
ΟΛΠ (ΚΟ)	Κύρια Αγορά
ΕΥΡΟΒΑΝΚ ΕQUITIES Α.Ε.Π.Ε.Υ.	06/02/2019
ΟΠΑΠ (ΚΟ)	Κύρια Αγορά
ΕΥΡΟΒΑΝΚ ΕQUITIES Α.Ε.Π.Ε.Υ.	22/10/2006
MERIT ΧΡΗΜΑΤΙΣΤΗΡΙΑΚΗ Α.Ε.Π.Ε.Υ.	20/03/2017
ΑΛΦΑ FINANCE ΜΟΝΟΠΡΟΣΩΠΗ ΑΕΠΕΥ	09/01/2006
ΕΘΝΙΚΗ ΧΡΗΜΑΤΙΣΤΗΡΙΑΚΗ ΜΟΝΟΠΡΟΣΩΠΗ ΑΕΠΕΥ	02/01/1900
ΕΛΛΗΝΟΑΜΕΡΙΚΑΝΙΚΗ ΧΡΗΜΑΤΙΣΤΗΡΙΑΚΗ ΑΕΠΕΥ	25/07/2014
ΠΕΙΡΑΙΩΣ Α.Ε.Π.Ε.Υ.	04/05/2015
ΟΤΕ (ΚΟ)	Κύρια Αγορά
ΕΥΡΟΒΑΝΚ ΕQUITIES Α.Ε.Π.Ε.Υ.	22/10/2006
MERIT ΧΡΗΜΑΤΙΣΤΗΡΙΑΚΗ Α.Ε.Π.Ε.Υ.	20/03/2017
ΑΛΦΑ FINANCE ΜΟΝΟΠΡΟΣΩΠΗ ΑΕΠΕΥ	09/01/2006
ΕΘΝΙΚΗ ΧΡΗΜΑΤΙΣΤΗΡΙΑΚΗ ΜΟΝΟΠΡΟΣΩΠΗ ΑΕΠΕΥ	02/01/1900
ΕΛΛΗΝΟΑΜΕΡΙΚΑΝΙΚΗ ΧΡΗΜΑΤΙΣΤΗΡΙΑΚΗ ΑΕΠΕΥ	25/07/2014
ΛΕΩΝ ΔΕΠΟΛΑΣ ΧΡΗΜΑΤΙΣΤΗΡΙΑΚΗ Α.Ε.Π.Ε.Υ.	20/04/2015
ΠΕΙΡΑΙΩΣ Α.Ε.Π.Ε.Υ.	08/09/2008
ΠΑΠΟΥΤΣΑΝΗΣ (ΚΟ)	Κύρια Αγορά
ΒΕΤΑ ΧΡΗΜΑΤΙΣΤΗΡΙΑΚΗ Α.Ε.Π.Ε.Υ.	25/11/2013
ΑΛΦΑ FINANCE ΜΟΝΟΠΡΟΣΩΠΗ ΑΕΠΕΥ	19/11/2018

Πίνακας Μετοχών Υπό Ειδική Διαπραγμάτευση

Χρεόγραφο	Κατηγορία Διαπραγμάτευσης
Ειδικός Διαπραγματευτής	Έναρξη Ειδικής Διαπραγμάτευσης
ΠΕΙΡΑΙΩΣ FINANCIAL HOLD (ΚΟ)	Κύρια Αγορά
EUROBANK EQUITIES Α.Ε.Π.Ε.Υ.	22/10/2006
EUROXX ΧΡΗΜΑΤΙΣΤΗΡΙΑΚΗ Α.Ε.Π.Ε.Υ.	15/02/2016
MERIT ΧΡΗΜΑΤΙΣΤΗΡΙΑΚΗ Α.Ε.Π.Ε.Υ.	16/09/2013
ΑΛΦΑ FINANCE ΜΟΝΟΠΡΟΣΩΠΗ ΑΕΠΕΥ	15/04/2019
ΕΘΝΙΚΗ ΧΡΗΜΑΤΙΣΤΗΡΙΑΚΗ ΜΟΝΟΠΡΟΣΩΠΗ ΑΕΠΕΥ	02/01/1900
ΕΛΛΗΝΟΑΜΕΡΙΚΑΝΙΚΗ ΧΡΗΜΑΤΙΣΤΗΡΙΑΚΗ ΑΕΠΕΥ	25/07/2014
ΛΕΩΝ ΔΕΠΟΛΑΣ ΧΡΗΜΑΤΙΣΤΗΡΙΑΚΗ Α.Ε.Π.Ε.Υ.	30/11/2018
ΠΕΙΡΑΙΩΣ Α.Ε.Π.Ε.Υ.	16/02/2009
ΠΕΤΡΟΠΟΥΛΟΣ ΠΕΤΡΟΣ (ΚΟ)	Κύρια Αγορά
EUROBANK EQUITIES Α.Ε.Π.Ε.Υ.	01/04/2019
ΠΑΝΤΕΛΑΚΗΣ ΧΡΗΜΑΤΙΣΤΗΡΙΑΚΗ Α.Ε.Π.Ε.Υ.	16/03/2020
ΠΛΑΙΣΙΟ COMPUTERS (ΚΟ)	Κύρια Αγορά
EUROBANK EQUITIES Α.Ε.Π.Ε.Υ.	02/03/2015
ΠΛΑΣΤΙΚΑ ΘΡΑΚΗΣ (ΚΟ)	Κύρια Αγορά
EUROBANK EQUITIES Α.Ε.Π.Ε.Υ.	26/03/2018
ΑΛΦΑ FINANCE ΜΟΝΟΠΡΟΣΩΠΗ ΑΕΠΕΥ	26/03/2018
ΣΑΡΑΝΤΗΣ ΓΡ. (ΚΟ)	Κύρια Αγορά
ΒΕΤΑ ΧΡΗΜΑΤΙΣΤΗΡΙΑΚΗ Α.Ε.Π.Ε.Υ.	14/05/2012
EUROBANK EQUITIES Α.Ε.Π.Ε.Υ.	24/10/2016
ΤΕΡΝΑ ΕΝΕΡΓΕΙΑΚΗ (ΚΟ)	Κύρια Αγορά
ΒΕΤΑ ΧΡΗΜΑΤΙΣΤΗΡΙΑΚΗ Α.Ε.Π.Ε.Υ.	08/03/2021
EUROBANK EQUITIES Α.Ε.Π.Ε.Υ.	24/05/2021
ΠΕΙΡΑΙΩΣ Α.Ε.Π.Ε.Υ.	09/12/2019
ΤΖΙΡΑΚΙΑΝ ΠΡΟΦΙΛ (ΚΟ)	Κύρια Αγορά
ΛΕΩΝ ΔΕΠΟΛΑΣ ΧΡΗΜΑΤΙΣΤΗΡΙΑΚΗ Α.Ε.Π.Ε.Υ.	19/07/2021

Γνωστοποιήσεις Συναλλαγών - Κατάλογος Υπόχρεων Προσώπων

Ημερομηνία Υποβολής [1]	Επωνυμία	Λόγος Υποβολής [2]	Υπόχρεος	Ιδιότητα Υποχρέου	Σχέση με τον Υπόχρεο	Ημερομηνία Συναλλαγής	Αγορά	Όγκος Συναλλαγών	Αξία Συναλλαγών	Φύση Συναλλαγής [3]	Είδος Χρηματικού μέσου	Παρατηρήσεις [4]
18/11/2021	EUROBANK ERGASIAS ΥΠΗΡΕΣΙΩΝ ΚΑΙ ΣΥΜΜΕΤΟΧΩΝ Α.Ε.	B	ΒΑΣΙΛΕΙΟΥ ΚΩΝΣΤΑΝΤΙΝΟΣ	Μέλος ΔΣ Εκτελεστικό	Συνδεδεμένο Νομικό Πρόσωπο	15/11/2021	ΑΞΙΩΝ ΧΑ	44,070	42,108.93	Π	Μετοχή	1
18/11/2021	EUROBANK ERGASIAS ΥΠΗΡΕΣΙΩΝ ΚΑΙ ΣΥΜΜΕΤΟΧΩΝ Α.Ε.	B	ΒΑΣΙΛΕΙΟΥ ΚΩΝΣΤΑΝΤΙΝΟΣ	Μέλος ΔΣ Εκτελεστικό	Συνδεδεμένο Νομικό Πρόσωπο	15/11/2021	ΑΞΙΩΝ ΧΑ	44,070	41,941.67	A	Μετοχή	1
18/11/2021	EUROBANK ERGASIAS ΥΠΗΡΕΣΙΩΝ ΚΑΙ ΣΥΜΜΕΤΟΧΩΝ Α.Ε.	B	ΒΑΣΙΛΕΙΟΥ ΚΩΝΣΤΑΝΤΙΝΟΣ	Μέλος ΔΣ Εκτελεστικό	Συνδεδεμένο Νομικό Πρόσωπο	15/11/2021	ΑΞΙΩΝ ΧΑ	15,000	14,358.00	A	Μετοχή	1
18/11/2021	EUROBANK ERGASIAS ΥΠΗΡΕΣΙΩΝ ΚΑΙ ΣΥΜΜΕΤΟΧΩΝ Α.Ε.	B	ΒΑΣΙΛΕΙΟΥ ΚΩΝΣΤΑΝΤΙΝΟΣ	Μέλος ΔΣ Εκτελεστικό	Συνδεδεμένο Νομικό Πρόσωπο	16/11/2021	ΠΑΡΑΓΩΓΩΝ ΧΑ	101	9,715.00	A	Παράγωγο	4
18/11/2021	EUROBANK ERGASIAS ΥΠΗΡΕΣΙΩΝ ΚΑΙ ΣΥΜΜΕΤΟΧΩΝ Α.Ε.	B	ΒΑΣΙΛΕΙΟΥ ΚΩΝΣΤΑΝΤΙΝΟΣ	Μέλος ΔΣ Εκτελεστικό	Συνδεδεμένο Νομικό Πρόσωπο	16/11/2021	ΑΞΙΩΝ ΧΑ	179,201	172,626.12	Π	Μετοχή	1
18/11/2021	EUROBANK ERGASIAS ΥΠΗΡΕΣΙΩΝ ΚΑΙ ΣΥΜΜΕΤΟΧΩΝ Α.Ε.	B	ΒΑΣΙΛΕΙΟΥ ΚΩΝΣΤΑΝΤΙΝΟΣ	Μέλος ΔΣ Εκτελεστικό	Συνδεδεμένο Νομικό Πρόσωπο	16/11/2021	ΑΞΙΩΝ ΧΑ	10,100	9,730.94	Π	Μετοχή	1
18/11/2021	EUROBANK ERGASIAS ΥΠΗΡΕΣΙΩΝ ΚΑΙ ΣΥΜΜΕΤΟΧΩΝ Α.Ε.	B	ΒΑΣΙΛΕΙΟΥ ΚΩΝΣΤΑΝΤΙΝΟΣ	Μέλος ΔΣ Εκτελεστικό	Συνδεδεμένο Νομικό Πρόσωπο	16/11/2021	ΑΞΙΩΝ ΧΑ	179,201	172,372.40	A	Μετοχή	1
18/11/2021	FOURLIS Α.Ε ΣΥΜΜΕΤΟΧΩΝ	B	ΑΛΕΒΙΖΟΣ ΓΕΩΡΓΙΟΣ	Προϊστάμενος Υπηρεσίας Εταιρικών Ανακοινώσεων	Άλλη Σχέση	17/11/2021	ΕΚΤΟΣ ΑΓΟΡΩΝ	42,100	178,402.96	A	Μετοχή	1
18/11/2021	FOURLIS Α.Ε ΣΥΜΜΕΤΟΧΩΝ	A	ΑΛΕΒΙΖΟΣ ΓΕΩΡΓΙΟΣ	Προϊστάμενος Υπηρεσίας Εταιρικών Ανακοινώσεων	Ο Ιδιος	17/11/2021	ΕΚΤΟΣ ΑΓΟΡΩΝ	42,100	178,402.96	Π	Μετοχή	1
18/11/2021	SPACE HELLAS ΑΝΩΝΥΜΗ ΕΤΑΙΡΕΙΑ ΣΥΣΤΗΜΑΤΑ ΚΑΙ ΥΠΗΡΕΣΙΕΣ ΤΗΛΕΠΙΚΟΙΝΩΝΙΩΝ, ΠΛΗΡΟΦΟΡΙΚΗΣ, ΑΣΦΑΛΕΙΑΣ - ΙΔΙ	A	ΜΠΕΛΛΟΣ ΠΑΝΑΓΙΩΤΗΣ	Αντιπρόεδρος ΔΣ	Ο Ιδιος	17/11/2021	ΑΞΙΩΝ ΧΑ	122	1,159.00	Π	Μετοχή	1
18/11/2021	ΓΡ. ΣΑΡΑΝΤΗΣ Α.Β.Ε.Ε.	B	ΣΑΡΑΝΤΗΣ ΚΥΡΙΑΚΟΣ	Μέλος ΔΣ Εκτελεστικό	Συνδεδεμένο Νομικό Πρόσωπο	15/11/2021	ΑΞΙΩΝ ΧΑ	390	3,354.00	A	Μετοχή	1
18/11/2021	ΓΡ. ΣΑΡΑΝΤΗΣ Α.Β.Ε.Ε.	B	ΣΑΡΑΝΤΗΣ ΚΥΡΙΑΚΟΣ	Μέλος ΔΣ Εκτελεστικό	Συνδεδεμένο Νομικό Πρόσωπο	16/11/2021	ΑΞΙΩΝ ΧΑ	1,610	13,845.00	A	Μετοχή	1
18/11/2021	ΕΛΒΑΛΧΑΛΚΟΡ ΕΛΛΗΝΙΚΗ ΒΙΟΜΗΧΑΝΙΑ ΧΑΛΚΟΥ ΚΑΙ ΑΛΟΥΜΙΝΙΟΥ Α.Ε.	A	ΚΟΚΚΟΛΗΣ ΣΠΥΡΙΔΩΝ	Δίντης Οικονομικών Υπηρεσιών	Ο Ιδιος	16/11/2021	ΑΞΙΩΝ ΧΑ	4	4,000.00	A	Χρεωστικός Τίτλος	1
18/11/2021	ΕΛΒΑΛΧΑΛΚΟΡ ΕΛΛΗΝΙΚΗ ΒΙΟΜΗΧΑΝΙΑ ΧΑΛΚΟΥ ΚΑΙ ΑΛΟΥΜΙΝΙΟΥ Α.Ε.	A	ΚΟΤΣΑΜΠΑΣΑΚΗΣ ΕΥΓΥΧΙΟΣ	Άλος Διευθυντής	Ο Ιδιος	16/11/2021	ΑΞΙΩΝ ΧΑ	6	6,000.00	A	Χρεωστικός Τίτλος	7
18/11/2021	ΕΛΒΑΛΧΑΛΚΟΡ ΕΛΛΗΝΙΚΗ ΒΙΟΜΗΧΑΝΙΑ ΧΑΛΚΟΥ ΚΑΙ ΑΛΟΥΜΙΝΙΟΥ Α.Ε.	A	ΨΥΡΑΚΗΣ ΝΙΚΟΛΑΟΣ	Άλος Διευθυντής	Ο Ιδιος	16/11/2021	ΑΞΙΩΝ ΧΑ	8	8,000.00	A	Χρεωστικός Τίτλος	7

Σημειώσεις Γνωστοποιήσεων Συναλλαγών

Για περισσότερες πληροφορίες επί των γνωστοποιήσεων συναλλαγών επισκεφτείτε την ιστοσελίδα <http://athexgroup.gr/el/web/guest/companies-info-trade-notifications>

[1] - Η Ημερομηνία Υποβολής αφορά την Ημερομηνία που η Γνωστοποίηση παρελήφθη από το Χ.Α.

[2] - Λόγος Υποβολής: Α: Πρόσωπο που ασκεί Διευθυντικά καθήκοντα, Β: Πρόσωπο που έχει στενό δεσμό με πρόσωπο που ασκεί Διευθυντικά καθήκοντα.

[3] - Φύση Συναλλαγής: Α: Αγορά, Π: Πώληση.

[4] - Παρατηρήσεις: 1 - Λόγω Συμμετοχής σε ΑΜΚ, 2 - Λόγω Εξάσκησης Δικαιώματος Προαίρεσης αγοράς μετοχών που παρέχεται στο προσωπικό, 3 - Λόγω Δωρεάς, 4 - Λόγω Συγχώνευσης ή Διάσπασης κλπ, 5 - Λόγω Μετατροπής ή Ανταλλαγής Ομολογιών, 6 - Ανταλλαγή Λόγω Προαιρετικής Δημόσιας Πρότασης.

Υποκείμενη Αγορά				Αγορά Παραγώγων													
Ανωτ Τιμή	Κατωτ Τιμή	Τιμή κλεισ.	Μεταβ.	Μήνας Παράδοσης	Άνοιγμα	Ανωτ Τιμή	Κατωτ Τιμή	Τελ Τιμή	Τιμή κλεισ.	Τελευταία ζήτηση	Τελευταία προσφορά	Τιμή Εκκαθάρισης ¹	Υψηλό ζωής	Χαμηλό ζωής	Πράξεις	Όγκος	Ανοικτές θέσεις
FTSE/X.A. Large Cap				(Μονάδα Διαπραγμάτευσης: 1 Μονάδα Δείκτη x 2€, Χρηματικός Διακανονισμός)													
2,238.41	2,212.15	2,224.80	0.57%	Νοέμβριος 2021	2,216.00	2,240.00	2,216.00	2,225.00	2,225.00	---	---	---	2,240.00	---	187	1,604	2,339
				Δεκέμβριος 2021	2,218.00	2,237.75	2,215.75	2,226.00	2,226.00	---	---	---	2,237.75	---	205	1,791	1,927
				Ιανουάριος 2022	2,225.00	2,225.00	2,220.50	2,220.50	2,220.50	---	---	---	2,225.00	---	2	30	30
				Μάρτιος 2022	---	---	---	---	2,227.00	---	---	---	---	---	---	---	---
				Ιούνιος 2022	---	---	---	---	2,238.25	---	---	---	---	---	---	---	---
				Σεπτέμβριος 2022	---	---	---	---	2,249.50	---	---	---	---	---	---	---	---
FTSE/X.A. Τράπεζες				(Μονάδα Διαπραγμάτευσης: 1 Μονάδα Δείκτη x 15€, Χρηματικός Διακανονισμός)													
611.49	600.41	609.37	1.49%	Δεκέμβριος 2021	609.00	609.00	609.00	609.00	609.00	---	---	---	609.00	---	1	2	7
				Μάρτιος 2022	---	---	---	---	604.50	---	---	---	---	---	---	---	---
				Ιούνιος 2022	---	---	---	---	607.50	---	---	---	---	---	---	---	---
				Σεπτέμβριος 2022	---	---	---	---	610.50	---	---	---	---	---	---	---	---

Σημειώσεις Παραγώγων

Τις τιμές εκκαθάρισης και τις τελικές ανοικτές θέσεις μπορείτε να τις ανακτήσετε στο ακόλουθο path <http://www.helex.gr/el/web/guest/statistics-end-of-day-derivatives>

Υποκείμενη Αγορά				Αγορά Παραγώγων													
Ανωτ Τιμή	Κατωτ Τιμή	Τιμή κλεισ.	Μεταβ.	Μήνας Παράδοσης	Άνοιγμα	Ανωτ Τιμή	Κατωτ Τιμή	Τελ Τιμή	Τιμή κλεισ.	Τελευταία ζήτηση	Τελευταία προσφορά	Τιμή Εκκαθάρισης*	Υψηλό ζωής	Χαμηλό ζωής	Πράξεις	Όγκος	Ανοικτές θέσεις
(Μέγεθος Συμβολαίου: 100 Χρεόγραφα, Φυσική Παράδοση)																	
ALPHA ΥΠΗΡΕΣΙΩΝ ΣΥΜΜ (ΚΟ)				Δεκέμβριος 2021	1.12	1.15	1.12	1.14	1.14	---	---	---	1.18	---	203	7,234	110,898
1.14	1.1115	1.134	2.02%	Μάρτιος 2022	---	---	---	---	1.13	---	---	---	1.11	---	---	---	50
				Ιούνιος 2022	---	---	---	---	1.12	---	---	---	---	---	---	---	---
				Σεπτέμβριος 2022	---	---	---	---	1.13	---	---	---	---	---	---	---	---
(Μέγεθος Συμβολαίου: 2 Χρεόγραφα, Φυσική Παράδοση)																	
ΑΤΤΙCΑ ΒΑΝΚ Α.Τ.Ε. (ΚΟ)				Δεκέμβριος 2021	---	---	---	---	2.67	---	---	---	3.82	---	---	---	72
4.21	4.09	4.2	1.57%	Μάρτιος 2022	---	---	---	---	4.16	---	---	---	---	---	---	---	---
				Ιούνιος 2022	---	---	---	---	4.18	---	---	---	---	---	---	---	---
				Σεπτέμβριος 2022	---	---	---	---	4.20	---	---	---	---	---	---	---	---
(Μέγεθος Συμβολαίου: 100 Χρεόγραφα, Φυσική Παράδοση)																	
CENERGY HOLDINGS (ΚΑ)				Δεκέμβριος 2021	2.88	2.91	2.86	2.86	2.86	---	---	---	2.91	---	35	112	12,333
2.89	2.84	2.88	-0.35%	Μάρτιος 2022	---	---	---	---	2.91	---	---	---	---	---	---	---	---
				Ιούνιος 2022	---	---	---	---	2.92	---	---	---	---	---	---	---	---
				Σεπτέμβριος 2022	---	---	---	---	2.94	---	---	---	---	---	---	---	---
(Μέγεθος Συμβολαίου: 100 Χρεόγραφα, Φυσική Παράδοση)																	
COCA-COLA HBC AG (ΚΟ)				Δεκέμβριος 2021	29.88	29.88	29.82	29.86	29.86	---	---	---	30.58	---	4	9	97
30.41	29.76	30.02	-0.66%	Μάρτιος 2022	---	---	---	---	30.42	---	---	---	---	---	---	---	---
				Ιούνιος 2022	---	---	---	---	30.58	---	---	---	---	---	---	---	---
				Σεπτέμβριος 2022	---	---	---	---	30.73	---	---	---	---	---	---	---	---
(Μέγεθος Συμβολαίου: 100 Χρεόγραφα, Φυσική Παράδοση)																	
EUROBANK HOLDINGS (ΚΟ)				Δεκέμβριος 2021	0.971	0.981	0.968	0.975	0.975	---	---	---	0.981	---	55	895	26,371
0.9814	0.9636	0.98	1.45%	Μάρτιος 2022	---	---	---	---	0.972	---	---	---	---	---	---	---	---
				Ιούνιος 2022	---	---	---	---	0.977	---	---	---	---	---	---	---	---
				Σεπτέμβριος 2022	---	---	---	---	0.982	---	---	---	---	---	---	---	---
(Μέγεθος Συμβολαίου: 100 Χρεόγραφα, Φυσική Παράδοση)																	
FOURLIS ΣΥΜΜΕΤΟΧΩΝ (ΚΟ)				Δεκέμβριος 2021	4.09	4.10	4.09	4.09	4.09	---	---	---	4.48	---	4	19	3,672
4.11	4.065	4.07	0.00%	Μάρτιος 2022	---	---	---	---	4.10	---	---	---	---	---	---	---	---
				Ιούνιος 2022	---	---	---	---	4.12	---	---	---	---	---	---	---	---
				Σεπτέμβριος 2022	---	---	---	---	4.14	---	---	---	---	---	---	---	---
(Μέγεθος Συμβολαίου: 100 Χρεόγραφα, Φυσική Παράδοση)																	
INTRACOM HOLDINGS (ΚΟ)				Δεκέμβριος 2021	2.10	2.12	2.09	2.09	2.09	---	---	---	2.57	---	84	331	7,770
2.11	2.06	2.08	0.48%	Μάρτιος 2022	2.14	2.14	2.14	2.14	2.14	---	---	---	2.14	---	1	100	80
				Ιούνιος 2022	---	---	---	---	2.09	---	---	---	---	---	---	---	---
				Σεπτέμβριος 2022	---	---	---	---	2.10	---	---	---	---	---	---	---	---

Σημειώσεις Παραγώγων

Τις τιμές εκκαθάρισης και τις τελικές ανοικτές θέσεις μπορείτε να τις ανακτήσετε στο ακόλουθο path <http://www.helex.gr/el/web/guest/statistics-end-of-day-derivatives>

Υποκείμενη Αγορά				Αγορά Παραγώγων										Ανοικτές θέσεις			
Ανωτ Τιμή	Κατωτ Τιμή	Τιμή κλεισ.	Μεταβ.	Μήνας Παράδοσης	Άνοιγμα	Ανωτ Τιμή	Κατωτ Τιμή	Τελ Τιμή	Τιμή κλεισ.	Τελευταία ζήτηση	Τελευταία προσφορά	Τιμή Εκκαθάρισης*	Υψηλό ζωής	Χαμηλό ζωής	Πράξεις	Όγκος	Ανοικτές θέσεις
JUMBO (ΚΟ)				(Μέγεθος Συμβολαίου: 100 Χρεόγραφα, Φυσική Παράδοση)													
13.62	13.2	13.35	-1.18%	Δεκέμβριος 2021	13.40	13.40	13.09	13.15	13.15	---	---	---	14.24	---	23	107	2,093
				Μάρτιος 2022	---	---	---	---	13.60	---	---	---	---	---	---	---	---
				Ιούνιος 2022	---	---	---	---	13.67	---	---	---	---	---	---	---	---
				Σεπτέμβριος 2022	---	---	---	---	13.74	---	---	---	---	---	---	---	---
LAMDA DEVELOPMENT(ΚΟ)				(Μέγεθος Συμβολαίου: 100 Χρεόγραφα, Φυσική Παράδοση)													
7.47	7.3	7.32	-0.75%	Δεκέμβριος 2021	7.45	7.48	7.33	7.35	7.35	---	---	---	8.45	---	40	202	6,636
				Μάρτιος 2022	---	---	---	---	7.47	---	---	---	7.58	---	---	---	14
				Ιούνιος 2022	---	---	---	---	7.46	---	---	---	---	---	---	---	---
				Σεπτέμβριος 2022	---	---	---	---	7.50	---	---	---	---	---	---	---	---
MARFIN INVESTMENT GROUP (ΚΟ)				(Μέγεθος Συμβολαίου: 100 Χρεόγραφα, Φυσική Παράδοση)													
0.0304	0.0291	0.0296	-1.00%	Δεκέμβριος 2021	0.029	0.029	0.029	0.029	0.029	---	---	---	0.037	---	1	15	25,741
				Μάρτιος 2022	---	---	---	---	0.030	---	---	---	---	---	---	---	---
				Ιούνιος 2022	---	---	---	---	0.030	---	---	---	---	---	---	---	---
				Σεπτέμβριος 2022	---	---	---	---	0.030	---	---	---	---	---	---	---	---
TITAN CEMENT (ΚΑ)				(Μέγεθος Συμβολαίου: 100 Χρεόγραφα, Φυσική Παράδοση)													
15.12	14.86	14.92	-0.53%	Δεκέμβριος 2021	15.10	15.14	15.00	15.00	15.00	---	---	---	16.40	---	9	11	1,292
				Μάρτιος 2022	15.10	15.10	15.10	15.10	15.10	---	---	---	15.10	---	4	40	---
				Ιούνιος 2022	---	---	---	---	15.18	---	---	---	---	---	---	---	---
				Σεπτέμβριος 2022	---	---	---	---	15.25	---	---	---	---	---	---	---	---
VIOHALCO SA/NV (ΚΑ)				(Μέγεθος Συμβολαίου: 100 Χρεόγραφα, Φυσική Παράδοση)													
4.72	4.64	4.68	0.86%	Δεκέμβριος 2021	4.64	4.72	4.64	4.66	4.66	---	---	---	4.90	---	27	108	8,462
				Μάρτιος 2022	---	---	---	---	4.67	---	---	---	---	---	---	---	---
				Ιούνιος 2022	---	---	---	---	4.69	---	---	---	---	---	---	---	---
				Σεπτέμβριος 2022	---	---	---	---	4.72	---	---	---	---	---	---	---	---
ΑΔΜΗΕ ΣΥΜΜΕΤΟΧΩΝ Α.Ε. (ΚΟ)				(Μέγεθος Συμβολαίου: 100 Χρεόγραφα, Φυσική Παράδοση)													
2.62	2.56	2.59	-0.38%	Δεκέμβριος 2021	2.62	2.62	2.59	2.59	2.59	---	---	---	2.66	---	5	28	5,310
				Μάρτιος 2022	---	---	---	---	2.62	---	---	---	---	---	---	---	---
				Ιούνιος 2022	---	---	---	---	2.63	---	---	---	---	---	---	---	---
				Σεπτέμβριος 2022	---	---	---	---	2.64	---	---	---	---	---	---	---	---
ΓΕΚ ΤΕΡΝΑ (ΚΟ)				(Μέγεθος Συμβολαίου: 100 Χρεόγραφα, Φυσική Παράδοση)													
10.62	10.26	10.4	0.97%	Δεκέμβριος 2021	10.39	10.62	10.39	10.42	10.42	---	---	---	10.62	---	80	423	7,842
				Μάρτιος 2022	---	---	---	---	10.37	---	---	---	---	---	---	---	---
				Ιούνιος 2022	---	---	---	---	10.42	---	---	---	---	---	---	---	---
				Σεπτέμβριος 2022	---	---	---	---	10.47	---	---	---	---	---	---	---	---

Σημειώσεις Παραγώγων

Τις τιμές εκκαθάρισης και τις τελικές ανοικτές θέσεις μπορείτε να τις ανακτήσετε στο ακόλουθο path <http://www.helex.gr/el/web/guest/statistics-end-of-day-derivatives>

Υποκείμενη Αγορά				Αγορά Παραγώγων										Ανοικτές θέσεις			
Ανωτ Τιμή	Κατωτ Τιμή	Τιμή κλεισ.	Μεταβ.	Μήνας Παράδοσης	Άνοιγμα	Ανωτ Τιμή	Κατωτ Τιμή	Τελ Τιμή	Τιμή κλεισ.	Τελευταία ζήτηση	Τελευταία προσφορά	Τιμή Εκκαθάρισης*	Υψηλό ζωής	Χαμηλό ζωής	Πράξεις	Όγκος	Ανοικτές θέσεις
(Μέγεθος Συμβολαίου: 100 Χρεόγραφα, Φυσική Παράδοση)																	
ΔΕΗ (ΚΟ)				Δεκέμβριος 2021	10.20	10.30	10.14	10.23	10.23	---	---	---	10.97	---	90	632	16,003
10.29	10.12	10.29	2.18%	Μάρτιος 2022	10.18	10.18	10.18	10.18	10.18	---	---	---	10.69	---	1	1	186
				Ιούνιος 2022	---	---	---	---	10.19	---	---	---	---	---	---	---	---
				Σεπτέμβριος 2022	---	---	---	---	10.24	---	---	---	---	---	---	---	---
(Μέγεθος Συμβολαίου: 100 Χρεόγραφα, Φυσική Παράδοση)																	
ΕΘΝΙΚΗ ΤΡΑΠΕΖΑ (ΚΟ)				Δεκέμβριος 2021	2.84	2.90	2.83	2.84	2.84	---	---	---	2.90	---	208	4,224	35,949
2.89	2.825	2.84	0.67%	Μάρτιος 2022	---	---	---	---	2.91	---	---	---	2.80	---	---	---	85
				Ιούνιος 2022	---	---	---	---	2.85	---	---	---	---	---	---	---	---
				Σεπτέμβριος 2022	---	---	---	---	2.87	---	---	---	---	---	---	---	---
(Μέγεθος Συμβολαίου: 100 Χρεόγραφα, Φυσική Παράδοση)																	
ΕΛΛΑΚΤΩΡ (ΚΟ)				Δεκέμβριος 2021	1.35	1.35	1.34	1.34	1.34	---	---	---	1.60	---	8	30	9,112
1.356	1.326	1.326	0.00%	Μάρτιος 2022	---	---	---	---	1.34	---	---	---	1.54	---	---	---	27
				Ιούνιος 2022	---	---	---	---	1.34	---	---	---	---	---	---	---	---
				Σεπτέμβριος 2022	---	---	---	---	1.35	---	---	---	---	---	---	---	---
(Μέγεθος Συμβολαίου: 100 Χρεόγραφα, Φυσική Παράδοση)																	
ΕΛΛΗΝ. ΧΡΗΜΑΤΙΣΤΗΡΙΑ-Χ.Α. (ΚΟ)				Δεκέμβριος 2021	3.86	3.89	3.84	3.86	3.86	---	---	---	3.94	---	26	134	1,639
3.9	3.81	3.865	1.44%	Μάρτιος 2022	---	---	---	---	3.84	---	---	---	---	---	---	---	---
				Ιούνιος 2022	---	---	---	---	3.85	---	---	---	---	---	---	---	---
				Σεπτέμβριος 2022	---	---	---	---	3.87	---	---	---	---	---	---	---	---
(Μέγεθος Συμβολαίου: 100 Χρεόγραφα, Φυσική Παράδοση)																	
ΕΛΛΗΝΙΚΑ ΠΕΤΡΕΛΑΙΑ (ΚΟ)				Δεκέμβριος 2021	6.38	6.38	6.25	6.25	6.25	---	---	---	6.44	---	21	47	2,494
6.35	6.25	6.26	-1.26%	Μάρτιος 2022	---	---	---	---	6.38	---	---	---	---	---	---	---	---
				Ιούνιος 2022	---	---	---	---	6.41	---	---	---	---	---	---	---	---
				Σεπτέμβριος 2022	---	---	---	---	6.45	---	---	---	---	---	---	---	---
(Μέγεθος Συμβολαίου: 100 Χρεόγραφα, Φυσική Παράδοση)																	
ΕΥΔΑΠ (ΚΟ)				Δεκέμβριος 2021	7.55	7.59	7.55	7.59	7.59	---	---	---	7.96	---	6	32	926
7.69	7.5	7.62	0.79%	Μάρτιος 2022	---	---	---	---	7.61	---	---	---	---	---	---	---	---
				Ιούνιος 2022	---	---	---	---	7.65	---	---	---	---	---	---	---	---
				Σεπτέμβριος 2022	---	---	---	---	7.69	---	---	---	---	---	---	---	---
(Μέγεθος Συμβολαίου: 103 Χρεόγραφα, Φυσική Παράδοση)																	
ΜΟΤΟΡ ΟΙΛ (ΚΟ)				Δεκέμβριος 2021	14.44	14.58	14.31	14.31	14.31	---	---	---	14.90	---	16	55	2,858
14.53	14.28	14.3	-0.83%	Μάρτιος 2022	---	---	---	---	14.52	---	---	---	---	---	---	---	---
				Ιούνιος 2022	---	---	---	---	14.59	---	---	---	---	---	---	---	---
				Σεπτέμβριος 2022	---	---	---	---	14.66	---	---	---	---	---	---	---	---

Σημειώσεις Παραγώγων

Τις τιμές εκκαθάρισης και τις τελικές ανοικτές θέσεις μπορείτε να τις ανακτήσετε στο ακόλουθο path <http://www.helex.gr/el/web/guest/statistics-end-of-day-derivatives>

Υποκείμενη Αγορά				Αγορά Παραγώγων										Ανοικτές θέσεις			
Ανωτ Τιμή	Κατωτ Τιμή	Τιμή κλεισ.	Μεταβ.	Μήνας Παράδοσης	Άνοιγμα	Ανωτ Τιμή	Κατωτ Τιμή	Τελ Τιμή	Τιμή κλεισ.	Τελευταία ζήτηση	Τελευταία προσφορά	Τιμή Εκκαθάρισης*	Υψηλό ζωής	Χαμηλό ζωής	Πράξεις	Όγκος	Ανοικτές θέσεις
(Μέγεθος Συμβολαίου: 100 Χρεόγραφα, Φυσική Παράδοση)																	
ΜΥΤΙΛΗΝΑΙΟΣ (ΚΟ)				Δεκέμβριος 2021	15.36	15.48	15.23	15.24	15.24	---	---	---	16.62	---	51	232	7,333
15.47	15.23	15.23	-0.46%	Μάρτιος 2022	15.40	15.40	15.40	15.40	15.40	---	---	---	15.50	---	1	3	55
				Ιούνιος 2022	---	---	---	---	15.48	---	---	---	---	---	---	---	---
				Σεπτέμβριος 2022	---	---	---	---	15.56	---	---	---	---	---	---	---	---
(Μέγεθος Συμβολαίου: 100 Χρεόγραφα, Φυσική Παράδοση)																	
ΟΛΠ (ΚΟ)				Δεκέμβριος 2021	18.61	18.64	18.24	18.24	18.24	---	---	---	19.81	---	15	23	534
18.6	18.12	18.22	-0.87%	Μάρτιος 2022	---	---	---	---	18.50	---	---	---	---	---	---	---	---
				Ιούνιος 2022	---	---	---	---	18.60	---	---	---	---	---	---	---	---
				Σεπτέμβριος 2022	---	---	---	---	18.69	---	---	---	---	---	---	---	---
(Μέγεθος Συμβολαίου: 100 Χρεόγραφα, Φυσική Παράδοση)																	
ΟΠΑΠ (ΚΟ)				Δεκέμβριος 2021	13.29	13.29	13.15	13.15	13.15	---	---	---	13.88	---	3	15	1,286
13.28	13.01	13.01	-0.91%	Μάρτιος 2022	---	---	---	---	13.18	---	---	---	13.30	---	---	---	5
				Ιούνιος 2022	---	---	---	---	13.28	---	---	---	---	---	---	---	---
				Σεπτέμβριος 2022	---	---	---	---	13.35	---	---	---	---	---	---	---	---
(Μέγεθος Συμβολαίου: 100 Χρεόγραφα, Φυσική Παράδοση)																	
ΟΤΕ (ΚΟ)				Δεκέμβριος 2021	15.30	15.40	15.28	15.40	15.40	---	---	---	16.44	---	22	65	3,661
15.4	15.1	15.4	2.26%	Μάρτιος 2022	---	---	---	---	15.16	---	---	---	---	---	---	---	---
				Ιούνιος 2022	---	---	---	---	15.24	---	---	---	---	---	---	---	---
				Σεπτέμβριος 2022	---	---	---	---	15.31	---	---	---	---	---	---	---	---
(Μέγεθος Συμβολαίου: 100 Χρεόγραφα, Φυσική Παράδοση)																	
ΠΕΙΡΑΙΩΣ FINANCIAL HOLD (ΚΟ)				Δεκέμβριος 2021	1.48	1.49	1.47	1.48	1.48	---	---	---	1.79	---	142	2,049	29,896
1.486	1.455	1.474	1.66%	Μάρτιος 2022	---	---	---	---	1.46	---	---	---	---	---	---	---	---
				Ιούνιος 2022	---	---	---	---	1.47	---	---	---	---	---	---	---	---
				Σεπτέμβριος 2022	---	---	---	---	1.47	---	---	---	---	---	---	---	---
(Μέγεθος Συμβολαίου: 100 Χρεόγραφα, Φυσική Παράδοση)																	
ΤΕΡΝΑ ΕΝΕΡΓΕΙΑΚΗ (ΚΟ)				Δεκέμβριος 2021	13.85	14.09	13.81	14.05	14.05	---	---	---	14.09	---	48	196	2,029
14.14	13.6	14.08	1.30%	Μάρτιος 2022	---	---	---	---	13.99	---	---	---	---	---	---	---	---
				Ιούνιος 2022	---	---	---	---	14.06	---	---	---	---	---	---	---	---
				Σεπτέμβριος 2022	---	---	---	---	14.13	---	---	---	---	---	---	---	---

Σημειώσεις Παραγώγων

Τις τιμές εκκαθάρισης και τις τελικές ανοικτές θέσεις μπορείτε να τις ανακτήσετε στο ακόλουθο path <http://www.helex.gr/el/web/guest/statistics-end-of-day-derivatives>

FTSE/X.A. Large Cap

(Μονάδα Διαπραγμάτευσης: 1 Μονάδα Δείκτη x 2€ - Τρόπος Εξάσκησης: Ευρωπαϊκός Χρηματικός Διακανονισμός)

Τιμή Εξάσκησης	Δικαιώματα Αγοράς														Δικαιώματα Πώλησης																										
	Νοέμβριος 2021							Δεκέμβριος 2021							Λοιποί Μήνες		Νοέμβριος 2021							Δεκέμβριος 2021							Λοιποί Μήνες		Τιμή Εξάσκησης								
	Άνοιγμα	Ανιγτ Τιμή	Κατωτ Τιμή	Τελ Τιμή	Τιμή κλεισ.	Όγκος	Ανοικτές θέσεις	Άνοιγμα	Ανιγτ Τιμή	Κατωτ Τιμή	Τελ Τιμή	Τιμή κλεισ.	Όγκος	Ανοικτές θέσεις	Όγκος	Ανοικτές θέσεις	Άνοιγμα	Ανιγτ Τιμή	Κατωτ Τιμή	Τελ Τιμή	Τιμή κλεισ.	Όγκος	Ανοικτές θέσεις	Άνοιγμα	Ανιγτ Τιμή	Κατωτ Τιμή	Τελ Τιμή	Τιμή κλεισ.	Όγκος	Ανοικτές θέσεις	Όγκος	Ανοικτές θέσεις									
1,650	-	-	-	-	-	-	-	0.00	0.00	0.00	-	556.00	-	-	-	-	-	-	-	-	-	-	-	-	0.00	0.00	0.00	-	0.01	-	-	-		-	1,650						
1,675	-	-	-	-	-	-	-	0.00	0.00	0.00	-	531.00	-	-	-	-	-	-	-	-	-	-	-	-	0.00	0.00	0.00	-	0.01	-	-	-	-	1,675							
1,700	-	-	-	-	-	-	-	0.00	0.00	0.00	-	506.00	-	-	-	-	-	-	-	-	-	-	-	-	0.00	0.00	0.00	-	0.01	-	-	-	-	1,700							
1,725	-	-	-	-	-	-	-	0.00	0.00	0.00	-	481.00	-	-	-	-	-	-	-	-	-	-	-	-	0.00	0.00	0.00	-	0.01	-	-	-	-	1,725							
1,750	-	-	-	-	-	-	-	0.00	0.00	0.00	-	456.00	-	-	-	-	-	-	-	-	-	-	-	-	0.00	0.00	0.00	-	0.01	-	-	-	-	1,750							
1,775	-	-	-	-	-	-	-	0.00	0.00	0.00	-	432.00	-	-	-	-	-	-	-	-	-	-	-	-	0.00	0.00	0.00	-	0.01	-	-	-	-	1,775							
1,800	-	-	-	-	-	-	-	0.00	0.00	0.00	-	407.00	-	-	-	-	-	-	-	-	-	-	-	-	0.00	0.00	0.00	-	0.01	-	-	-	-	1,800							
1,825	-	-	-	-	-	-	-	0.00	0.00	0.00	-	382.00	-	-	-	-	-	-	-	-	-	-	-	-	0.00	0.00	0.00	-	0.01	-	-	-	-	1,825							
1,850	-	-	-	-	-	-	-	0.00	0.00	0.00	-	357.00	-	-	-	-	-	-	-	-	-	-	-	-	0.00	0.00	0.00	-	0.01	-	-	-	-	1,850							
1,875	-	-	-	-	-	-	-	0.00	0.00	0.00	-	332.00	-	-	-	-	-	-	-	-	-	-	-	-	0.00	0.00	0.00	-	0.02	-	-	-	-	1,875							
1,900	-	-	-	-	-	-	-	0.00	0.00	0.00	-	307.00	-	-	-	-	-	-	-	-	-	-	-	-	0.00	0.00	0.00	-	0.04	-	-	-	-	1,900							
1,925	0.00	0.00	0.00	-	284.00	-	-	0.00	0.00	0.00	-	282.00	-	-	-	-	-	-	-	-	-	-	-	-	0.00	0.00	0.00	-	0.10	-	-	-	-	1,925							
1,950	0.00	0.00	0.00	-	259.00	-	-	0.00	0.00	0.00	-	257.00	-	-	-	-	-	-	-	-	-	-	-	-	0.00	0.00	0.00	-	0.22	-	-	-	-	1,950							
1,975	0.00	0.00	0.00	-	234.00	-	-	0.00	0.00	0.00	-	232.00	-	-	-	-	-	-	-	-	-	-	-	-	0.00	0.00	0.00	-	0.48	-	-	-	-	1,975							
2,000	0.00	0.00	0.00	-	209.00	-	-	0.00	0.00	0.00	-	208.00	-	-	-	-	-	-	-	-	-	-	-	-	0.00	0.00	0.00	-	0.97	-	-	-	-	2,000							
2,050	0.00	0.00	0.00	-	159.00	-	20	0.00	0.00	0.00	-	160.00	-	-	-	-	-	-	-	-	-	-	-	-	0.00	0.00	0.00	-	3.30	-	1	-	-	2,050							
2,100	0.00	0.00	0.00	-	109.00	-	20	0.00	0.00	0.00	-	116.00	-	46	-	-	-	-	-	-	-	-	-	-	0.00	0.00	0.00	-	9.00	-	120	-	-	2,100							
2,150	0.00	0.00	0.00	-	59.50	-	47	0.00	0.00	0.00	-	78.00	-	20	-	-	-	-	-	-	-	-	-	-	0.00	0.00	0.00	-	0.40	-	191	14.00	14.00	14.00	14.00	14.00	20	162	2,150		
2,200	35.50	35.50	25.00	25.00	25.00	14	243	0.00	0.00	0.00	-	47.75	-	23	-	-	-	-	-	-	-	-	-	-	0.00	0.00	0.00	-	40.50	-	41	-	-	2,200							
2,250	0.00	0.00	0.00	-	1.70	-	150	31.00	34.00	31.00	34.00	34.00	3	202	-	-	-	-	-	-	-	-	-	-	25.00	0.00	25.00	25.00	25.00	2	66	60.00	60.00	60.00	60.00	60.00	1	20	2,250		
2,300	0.00	0.00	0.00	-	0.03	-	52	0.00	0.00	0.00	-	13.00	-	21	-	-	-	-	-	-	-	-	-	-	0.00	0.00	0.00	-	106.00	-	20	-	-	2,300							
2,350	0.00	0.00	0.00	-	0.01	-	1	0.00	0.00	0.00	-	5.70	-	50	-	-	-	-	-	-	-	-	-	-	0.00	0.00	0.00	-	148.00	-	-	-	-	2,350							
2,400	0.00	0.00	0.00	-	0.01	-	-	0.00	0.00	0.00	-	2.20	-	-	-	-	-	-	-	-	-	-	-	-	0.00	0.00	0.00	-	195.00	-	-	-	-	2,400							
2,450	0.00	0.00	0.00	-	0.01	-	-	0.00	0.00	0.00	-	0.78	-	-	-	-	-	-	-	-	-	-	-	-	0.00	0.00	0.00	-	243.00	-	-	-	-	2,450							
2,500	0.00	0.00	0.00	-	0.01	-	-	0.00	0.00	0.00	-	0.24	-	-	-	-	-	-	-	-	-	-	-	-	0.00	0.00	0.00	-	293.00	-	-	-	-	2,500							
Σύνολο:						14	533						3	362	0	0								25	838							21	364	0	0						
Αριθμός Πράξεων:							5						2	0										6								2	0							0	

ALPHA ΥΠΗΡΕΣΙΩΝ ΣΥΜΜ (ΚΟ)

(Μέγεθος Συμβολαίου: 100 Χρεόγραφα, Τρόπος Εξάσκησης: Αμερικάνικος, Φυσική Παράδοση)

Τιμή Εξάσκησης	Δικαιώματα Αγοράς														Δικαιώματα Πώλησης																					
	Νοέμβριος 2021						Δεκέμβριος 2021						Λοιποί Μήνες		Νοέμβριος 2021						Δεκέμβριος 2021						Λοιποί Μήνες		Τιμή Εξάσκησης							
	Άνοιγμα	Ανιτ Τιμή	Κατωτ Τιμή	Τελ Τιμή	Τιμή κλεισ.	Όγκος	Άνοιγμα	Ανιτ Τιμή	Κατωτ Τιμή	Τελ Τιμή	Τιμή κλεισ.	Όγκος	Άνοιγτες θέσεις	Όγκος	Άνοιγτες θέσεις	Άνοιγμα	Ανιτ Τιμή	Κατωτ Τιμή	Τελ Τιμή	Τιμή κλεισ.	Όγκος	Άνοιγτες θέσεις	Άνοιγμα	Ανιτ Τιμή	Κατωτ Τιμή	Τελ Τιμή	Τιμή κλεισ.	Όγκος		Άνοιγτες θέσεις	Όγκος	Άνοιγτες θέσεις				
0.450						0.000	0.000	0.000		0.661	-	-											0.000	0.000	0.000		0.001	-		-					0.005	
0.500						0.000	0.000	0.000		0.611	-	-											0.000	0.000	0.000		0.001	-	-					0.005		
0.550						0.000	0.000	0.000		0.561	-	-											0.000	0.000	0.000		0.001	-	-					0.006		
0.600						0.000	0.000	0.000		0.511	-	-											0.000	0.000	0.000		0.001	-	-					0.006		
0.650						0.000	0.000	0.000		0.461	-	-											0.000	0.000	0.000		0.001	-	-					0.007		
0.700						0.000	0.000	0.000		0.411	-	-											0.000	0.000	0.000		0.001	-	-					0.007		
0.750						0.000	0.000	0.000		0.361	-	-											0.000	0.000	0.000		0.002	-	-					0.008		
0.800	0.000	0.000	0.000		0.310	-	-	0.000	0.000	0.000		0.312	-	-			0.000	0.000	0.000		0.001	-	-	0.000	0.000	0.000		0.005	-	-					0.008	
0.850	0.000	0.000	0.000		0.260	-	-	0.000	0.000	0.000		0.263	-	-			0.000	0.000	0.000		0.001	-	-	0.000	0.000	0.000		0.001	-	-					0.009	
0.900	0.000	0.000	0.000		0.210	-	-	0.000	0.000	0.000		0.215	-	-			0.000	0.000	0.000		0.002	-	-	0.000	0.000	0.000		0.004	-	-					0.009	
0.950	0.000	0.000	0.000		0.160	-	-	0.000	0.000	0.000		0.170	-	-			0.000	0.000	0.000		0.001	-	-	0.000	0.000	0.000		0.009	-	-					0.010	
1.000	0.000	0.000	0.000		0.112	-	10	0.000	0.000	0.000		0.130	-	-			0.000	0.000	0.000		0.001	-	-	0.000	0.000	0.000		0.019	-	-					0.010	
1.100	0.000	0.000	0.000		0.034	-	-	0.000	0.000	0.000		0.067	-	-			0.000	0.000	0.000		0.024	-	-	0.000	0.000	0.000		0.055	-	-					0.011	
1.200	0.000	0.000	0.000		0.004	-	-	0.000	0.000	0.000		0.029	-	-			0.000	0.000	0.000		0.094	-	-	0.000	0.000	0.000		0.117	-	-					0.012	
1.300	0.000	0.000	0.000		0.001	-	-	0.000	0.000	0.000		0.011	-	-			0.000	0.000	0.000		0.190	-	-	0.000	0.000	0.000		0.199	-	-					0.013	
1.400	0.000	0.000	0.000		0.002	-	-	0.000	0.000	0.000		0.003	-	-			0.000	0.000	0.000		0.290	-	-	0.000	0.000	0.000		0.292	-	-					0.014	
1.500	0.000	0.000	0.000		0.001	-	-	0.000	0.000	0.000		0.001	-	-			0.000	0.000	0.000		0.390	-	-	0.000	0.000	0.000		0.390	-	-					0.015	
1.600	0.000	0.000	0.000		0.001	-	-	0.000	0.000	0.000		0.001	-	-			0.000	0.000	0.000		0.490	-	-	0.000	0.000	0.000		0.490	-	-					0.016	
1.700	0.000	0.000	0.000		0.001	-	-	0.000	0.000	0.000		0.003	-	-			0.000	0.000	0.000		0.590	-	-	0.000	0.000	0.000		0.590	-	-					0.017	
1.800						-	-	0.000	0.000	0.000		0.001	-	-									-	-	0.000	0.000	0.000		0.690	-	-					0.018
Σύνολο:						0	10					0	0	0	0							0	0					0	0	0	0					
Αριθμός Πράξεων:						0						0		0								0.00						0		0						

ΔΕΗ (ΚΟ)

(Μέγεθος Συμβολαίου: 100 Χρεόγραφα, Τρόπος Εξάσκησης: Αμερικάνικος, Φυσική Παράδοση)

Τιμή Εξάσκησης	Δικαιώματα Αγοράς														Δικαιώματα Πώλησης																
	Νοέμβριος 2021						Δεκέμβριος 2021						Λοιποί Μήνες		Νοέμβριος 2021						Δεκέμβριος 2021					Λοιποί Μήνες		Τιμή Εξάσκησης			
	Άνοιγμα	Ανιγν. Τιμή	Καπιτ. Τιμή	Τελ. Τιμή	Τιμή κλεισ.	Όγκος	Άνοιγ. θέσεις	Άνοιγμα	Ανιγν. Τιμή	Καπιτ. Τιμή	Τελ. Τιμή	Τιμή κλεισ.	Όγκος	Άνοιγ. θέσεις	Όγκος	Άνοιγ. θέσεις	Άνοιγμα	Ανιγν. Τιμή	Καπιτ. Τιμή	Τελ. Τιμή	Τιμή κλεισ.	Όγκος	Άνοιγ. θέσεις	Όγκος	Άνοιγ. θέσεις	Όγκος	Άνοιγ. θέσεις				
4.800						-	0.000	0.000	0.000		5.28	-	-			-	0.000	0.000	0.000		0.001	-	-						0.048		
5.200						-	0.000	0.000	0.000		4.88	-	-			-	0.000	0.000	0.000		0.001	-	-					0.052			
5.600						-	0.000	0.000	0.000		4.48	-	-			-	0.000	0.000	0.000		0.003	-	-					0.056			
6.000	0.000	0.000	0.000		4.07	-	0.000	0.000	0.000		4.08	-	-			0.000	0.000	0.000		0.001	-	-					0.060				
6.400	0.000	0.000	0.000		3.67	-	0.000	0.000	0.000		3.68	-	-			0.000	0.000	0.000		0.001	-	-					0.064				
6.800	0.000	0.000	0.000		3.27	-	0.000	0.000	0.000		3.28	-	-			0.000	0.000	0.000		0.001	-	-					0.068				
7.200	0.000	0.000	0.000		2.87	-	0.000	0.000	0.000		2.88	-	-			0.000	0.000	0.000		0.001	-	-					0.072				
7.600	0.000	0.000	0.000		2.47	-	0.000	0.000	0.000		2.48	-	-			0.000	0.000	0.000		0.001	-	49					0.076				
8.000	0.000	0.000	0.000		2.07	-	0.000	0.000	0.000		2.09	-	-			0.000	0.000	0.000		0.001	-	5					0.080				
8.400	0.000	0.000	0.000		1.67	-	6	0.000	0.000	0.000		1.70	-	-			0.000	0.000	0.000		0.001	-	38				0.084				
8.800	0.000	0.000	0.000		1.27	-	116	0.000	0.000	0.000		1.32	-	-			0.000	0.000	0.000		0.001	-	35				0.088				
9.200	0.000	0.000	0.000		0.871	-	42	0.000	0.000	0.000		0.977	-	-			0.000	0.000	0.000		0.001	-	53	0.079	0.079	0.077	0.077	10	32	0.092	
9.600	0.000	0.000	0.000		0.480	-	15	0.000	0.000	0.000		0.681	-	5			0.000	0.000	0.000		0.009	-	-	0.150	0.150	0.141	0.147	0.147	25	56	0.096
10.000	0.000	0.000	0.000		0.165	-	85	0.000	0.000	0.000		0.444	-	65			0.000	0.000	0.000		0.094	-	-	0.000	0.000	0.000		0.358	-	-	0.100
11.000	0.000	0.000	0.000		0.001	-	82	0.000	0.000	0.000		0.110	-	336			0.000	0.000	0.000		0.930	-	2	0.000	0.000	0.000		1.03	-	-	0.110
12.000	0.000	0.000	0.000		0.001	-	-	0.000	0.000	0.000		0.018	-	65			0.000	0.000	0.000		1.93	-	-	0.000	0.000	0.000		1.94	-	-	0.120
13.000	0.000	0.000	0.000		0.001	-	-	0.000	0.000	0.000		0.002	-	-			0.000	0.000	0.000		2.93	-	-	0.000	0.000	0.000		2.93	-	-	0.130
14.000	0.000	0.000	0.000		0.001	-	-	0.000	0.000	0.000		0.001	-	-			0.000	0.000	0.000		3.93	-	-	0.000	0.000	0.000		3.93	-	-	0.140
15.000	0.000	0.000	0.000		0.001	-	-	0.000	0.000	0.000		0.001	-	-			0.000	0.000	0.000		4.93	-	-	0.000	0.000	0.000		4.93	-	-	0.150
16.000	0.000	0.000	0.000		0.001	-	-	0.000	0.000	0.000		0.001	-	-			0.000	0.000	0.000		5.93	-	-	0.000	0.000	0.000		5.93	-	-	0.160
Σύνολο:						0	346					0	471	0	0						0	182						35	285	0	0
Αριθμός Πράξεων:						0						0		0							0.00							7		0	

ΕΘΝΙΚΗ ΤΡΑΠΕΖΑ (ΚΟ)

(Μέγεθος Συμβολαίου: 100 Χρεόγραφα, Τρόπος Εξάσκησης: Αμερικάνικος, Φυσική Παράδοση)

Τιμή Εξάσκησης	Δικαιώματα Αγοράς														Δικαιώματα Πώλησης																				
	Νοέμβριος 2021							Δεκέμβριος 2021							Λοιποί Μήνες		Νοέμβριος 2021							Δεκέμβριος 2021							Λοιποί Μήνες		Τιμή Εξάσκησης		
	Άνοιγμα	Ανιγτ Τιμή	Κατωτ Τιμή	Τελ Τιμή	Τιμή κλεισ.	Όγκος	Ανοικτές θέσεις	Άνοιγμα	Ανιγτ Τιμή	Κατωτ Τιμή	Τελ Τιμή	Τιμή κλεισ.	Όγκος	Ανοικτές θέσεις	Όγκος	Ανοικτές θέσεις	Άνοιγμα	Ανιγτ Τιμή	Κατωτ Τιμή	Τελ Τιμή	Τιμή κλεισ.	Όγκος	Ανοικτές θέσεις	Άνοιγμα	Ανιγτ Τιμή	Κατωτ Τιμή	Τελ Τιμή	Τιμή κλεισ.	Όγκος	Ανοικτές θέσεις	Όγκος	Ανοικτές θέσεις			
1.300						-	0.000	0.000	0.000		1.52	-	-									-	-	0.000	0.000	0.000		0.001	-	-					
1.400						-	0.000	0.000	0.000		1.42	-	-									-	-	0.000	0.000	0.000		0.001	-	-					0.014
1.500						-	0.000	0.000	0.000		1.32	-	-									-	-	0.000	0.000	0.000		0.001	-	-					0.015
1.600	0.000	0.000	0.000		1.22	-	0.000	0.000	0.000		1.22	-	-				0.000	0.000	0.000		0.001	-	-	0.000	0.000	0.000		0.001	-	-					0.016
1.700	0.000	0.000	0.000		1.12	-	0.000	0.000	0.000		1.12	-	-				0.000	0.000	0.000		0.001	-	-	0.000	0.000	0.000		0.001	-	-					0.017
1.800	0.000	0.000	0.000		1.02	-	0.000	0.000	0.000		1.02	-	-				0.000	0.000	0.000		0.001	-	-	0.000	0.000	0.000		0.001	-	-					0.018
1.900	0.000	0.000	0.000		0.920	-	0.000	0.000	0.000		0.923	-	-				0.000	0.000	0.000		0.001	-	-	0.000	0.000	0.000		0.001	-	-					0.019
2.000	0.000	0.000	0.000		0.820	-	0.000	0.000	0.000		0.824	-	-				0.000	0.000	0.000		0.001	-	-	0.000	0.000	0.000		0.001	-	-					0.020
2.200	0.000	0.000	0.000		0.620	-	0.000	0.000	0.000		0.626	-	-				0.000	0.000	0.000		0.001	-	-	0.000	0.000	0.000		0.002	-	-					0.022
2.400	0.000	0.000	0.000		0.420	-	0.000	0.000	0.000		0.439	-	-				0.000	0.000	0.000		0.005	-	-	0.000	0.000	0.000		0.015	-	-					0.024
2.600	0.000	0.000	0.000		0.221	-	0.000	0.000	0.000		0.276	-	-				0.000	0.000	0.000		0.001	-	-	0.000	0.000	0.000		0.051	-	-					0.026
2.800	0.000	0.000	0.000		0.057	-	0.000	0.000	0.000		0.152	-	-				0.000	0.000	0.000		0.037	-	5	0.000	0.000	0.000		0.128	-	-					0.028
3.000	0.000	0.000	0.000		0.003	-	0.000	0.000	0.000		0.074	-	20				0.000	0.000	0.000		0.183	-	-	0.000	0.000	0.000		0.249	-	-					0.030
3.200	0.000	0.000	0.000		0.001	-	0.000	0.000	0.000		0.031	-	-				0.000	0.000	0.000		0.380	-	-	0.000	0.000	0.000		0.407	-	-					0.032
3.400	0.000	0.000	0.000		0.001	-	0.000	0.000	0.000		0.012	-	-				0.000	0.000	0.000		0.580	-	-	0.000	0.000	0.000		0.588	-	-					0.034
3.600	0.000	0.000	0.000		0.001	-	0.000	0.000	0.000		0.004	-	-				0.000	0.000	0.000		0.780	-	-	0.000	0.000	0.000		0.781	-	-					0.036
3.800	0.000	0.000	0.000		0.001	-	0.000	0.000	0.000		0.001	-	-				0.000	0.000	0.000		0.980	-	-	0.000	0.000	0.000		0.980	-	-					0.038
Σύνολο:						0	0					0	20		0	0					0	5					0	303		0	0				
Αριθμός Πράξεων:						0						0			0							0.00						0			0				

ΟΠΑΠ (ΚΟ)

(Μέγεθος Συμβολαίου: 100 Χρεόγραφα, Τρόπος Εξάσκησης: Αμερικάνικος, Φυσική Παράδοση)

Τιμή Εξάσκησης	Δικαιώματα Αγοράς														Δικαιώματα Πώλησης																					
	Νοέμβριος 2021						Δεκέμβριος 2021						Λοιποί Μήνες		Νοέμβριος 2021						Δεκέμβριος 2021					Λοιποί Μήνες		Τιμή Εξάσκησης								
	Άνοιγμα	Ανιγν. Τιμή	Καπιτ. Τιμή	Τελ. Τιμή	Τιμή κλεισ.	Όγκος	Άνοιγμα	Ανιγν. Τιμή	Καπιτ. Τιμή	Τελ. Τιμή	Τιμή κλεισ.	Όγκος	Άνοιγ. θέσεις	Όγκος	Άνοιγ. θέσεις	Άνοιγμα	Ανιγν. Τιμή	Καπιτ. Τιμή	Τελ. Τιμή	Τιμή κλεισ.	Όγκος	Άνοιγ. θέσεις	Όγκος	Άνοιγ. θέσεις	Όγκος	Άνοιγ. θέσεις										
8.000						-	-	0.000	0.000	0.000	5.14	-	-								-	-	0.000	0.000	0.000	0.001	-		-							0.080
8.400						-	-	0.000	0.000	0.000	4.74	-	-									-	-	0.000	0.000	0.000	0.001	-	-							0.084
8.800	0.000	0.000	0.000		4.33	-	-	0.000	0.000	0.000	4.34	-	-			0.000	0.000	0.000		0.001	-	-	0.000	0.000	0.000	0.001	-	-							0.088	
9.200	0.000	0.000	0.000		3.93	-	-	0.000	0.000	0.000	3.95	-	-			0.000	0.000	0.000		0.001	-	-	0.000	0.000	0.000	0.001	-	-							0.092	
9.600	0.000	0.000	0.000		3.53	-	-	0.000	0.000	0.000	3.55	-	-			0.000	0.000	0.000		0.001	-	-	0.000	0.000	0.000	0.001	-	-							0.096	
10.000	0.000	0.000	0.000		3.13	-	-	0.000	0.000	0.000	3.15	-	-			0.000	0.000	0.000		0.001	-	-	0.000	0.000	0.000	0.001	-	-							0.100	
11.000	0.000	0.000	0.000		2.13	-	-	0.000	0.000	0.000	2.15	-	-			0.000	0.000	0.000		0.001	-	-	0.000	0.000	0.000	0.002	-	-							0.110	
12.000	0.000	0.000	0.000		1.13	-	-	0.000	0.000	0.000	1.20	-	-			0.000	0.000	0.000		0.001	-	50	0.000	0.000	0.000	0.048	-	-							0.120	
13.000	0.000	0.000	0.000		0.196	-	5	0.000	0.000	0.000	0.466	-	-			0.000	0.000	0.000		0.065	-	-	0.000	0.000	0.000	0.315	-	-							0.130	
14.000	0.000	0.000	0.000		0.001	-	41	0.000	0.000	0.000	0.109	-	-			0.000	0.000	0.000		0.870	-	-	0.000	0.000	0.000	0.961	-	-							0.140	
15.000	0.000	0.000	0.000		0.001	-	5	0.000	0.000	0.000	0.015	-	-			0.000	0.000	0.000		1.87	-	-	0.000	0.000	0.000	1.87	-	-							0.150	
16.000	0.000	0.000	0.000		0.001	-	-	0.000	0.000	0.000	0.001	-	-			0.000	0.000	0.000		2.87	-	-	0.000	0.000	0.000	2.87	-	-							0.160	
17.000	0.000	0.000	0.000		0.001	-	-	0.000	0.000	0.000	0.001	-	-			0.000	0.000	0.000		3.87	-	-	0.000	0.000	0.000	3.87	-	-							0.170	
18.000	0.000	0.000	0.000		0.001	-	-	0.000	0.000	0.000	0.001	-	-			0.000	0.000	0.000		4.87	-	-	0.000	0.000	0.000	4.87	-	-							0.180	
19.000	0.000	0.000	0.000		0.001	-	-	0.000	0.000	0.000	0.001	-	-			0.000	0.000	0.000		5.87	-	-	0.000	0.000	0.000	5.87	-	-							0.190	
Σύνολα:						0	51					0	0	0	0					0	50					0	20	0	0	0	0	0	0	0	0	
Αριθμός Πράξεων:						0						0		0						0.00						0		0							0	

ΟΤΕ (ΚΟ)

(Μέγεθος Συμβολαίου: 100 Χρεόγραφα, Τρόπος Εξάσκησης: Αμερικάνικος, Φυσική Παράδοση)

Τιμή Εξάσκησης	Δικαιώματα Αγοράς														Δικαιώματα Πώλησης																
	Νοέμβριος 2021						Δεκέμβριος 2021						Λοιποί Μήνες		Νοέμβριος 2021						Δεκέμβριος 2021						Λοιποί Μήνες		Τιμή Εξάσκησης		
	Άνοιγμα	Ανιψ. Τιμή	Καπιτ. Τιμή	Τελ. Τιμή	Τιμή κλεισ.	Όγκος	Άνοιγμα	Ανιψ. Τιμή	Καπιτ. Τιμή	Τελ. Τιμή	Τιμή κλεισ.	Όγκος	Άνοιγ. θέσεις	Όγκος	Άνοιγ. θέσεις	Άνοιγμα	Ανιψ. Τιμή	Καπιτ. Τιμή	Τελ. Τιμή	Τιμή κλεισ.	Όγκος	Άνοιγ. θέσεις	Όγκος	Άνοιγ. θέσεις							
8.800						-	-	0.000	0.000	0.000	6.27	-	-								-	-	0.000	0.000	0.000	0.001	-	-			
9.200						-	-	0.000	0.000	0.000	5.88	-	-								-	-	0.000	0.000	0.000	0.001	-	-			0.092
9.600						-	-	0.000	0.000	0.000	5.48	-	-								-	-	0.000	0.000	0.000	0.001	-	-			0.096
10.000	0.000	0.000	0.000		5.06	-	-	0.000	0.000	0.000	5.08	-	-			0.000	0.000	0.000		0.001	-	-	0.000	0.000	0.000	0.001	-	-			0.100
11.000	0.000	0.000	0.000		4.06	-	-	0.000	0.000	0.000	4.08	-	-			0.000	0.000	0.000		0.001	-	-	0.000	0.000	0.000	0.001	-	-			0.110
12.000	0.000	0.000	0.000		3.06	-	-	0.000	0.000	0.000	3.08	-	-			0.000	0.000	0.000		0.001	-	-	0.000	0.000	0.000	0.001	-	-			0.120
13.000	0.000	0.000	0.000		2.06	-	-	0.000	0.000	0.000	2.09	-	-			0.000	0.000	0.000		0.001	-	-	0.000	0.000	0.000	0.007	-	-			0.130
14.000	0.000	0.000	0.000		1.06	-	-	0.000	0.000	0.000	1.17	-	-			0.000	0.000	0.000		0.001	-	-	0.000	0.000	0.000	0.085	-	-			0.140
15.000	0.000	0.000	0.000		0.212	-	20	0.000	0.000	0.000	0.480	-	-			0.000	0.000	0.000		0.150	-	36	0.000	0.000	0.000	0.397	-	-			0.150
16.000	0.000	0.000	0.000		0.003	-	-	0.000	0.000	0.000	0.132	-	10			0.000	0.000	0.000		0.943	-	35	0.000	0.000	0.000	1.05	-	-			0.160
17.000	0.000	0.000	0.000		0.001	-	-	0.000	0.000	0.000	0.024	-	20			0.000	0.000	0.000		1.94	-	-	0.000	0.000	0.000	1.95	-	-			0.170
18.000	0.000	0.000	0.000		0.001	-	-	0.000	0.000	0.000	0.003	-	-			0.000	0.000	0.000		2.94	-	-	0.000	0.000	0.000	2.94	-	-			0.180
19.000	0.000	0.000	0.000		0.001	-	-	0.000	0.000	0.000	0.001	-	-			0.000	0.000	0.000		3.94	-	-	0.000	0.000	0.000	3.94	-	-			0.190
20.000	0.000	0.000	0.000		0.001	-	-	0.000	0.000	0.000	0.001	-	-			0.000	0.000	0.000		4.94	-	-	0.000	0.000	0.000	4.94	-	-			0.200
22.000	0.000	0.000	0.000		0.001	-	-	0.000	0.000	0.000	0.001	-	-			0.000	0.000	0.000		6.94	-	-	0.000	0.000	0.000	6.94	-	-			0.220
24.000	0.000	0.000	0.000		0.001	-	-	0.000	0.000	0.000	0.001	-	-			0.000	0.000	0.000		8.94	-	-	0.000	0.000	0.000	8.94	-	-			0.240
Σύνολο:						0	20							0	30						0	71					0	10	0	0	
Αριθμός Πράξεων:						0							0	0							0.00						0		0		

ΠΕΙΡΑΙΩΣ FINANCIAL HOLD (ΚΟ)

(Μέγεθος Συμβολαίου: 100 Χρεόγραφα, Τρόπος Εξάσκησης: Αμερικάνικος, Φυσική Παράδοση)

Τιμή Εξάσκησης	Δικαιώματα Αγοράς														Δικαιώματα Πώλησης												
	Νοέμβριος 2021					Δεκέμβριος 2021					Λοιποί Μήνες				Νοέμβριος 2021					Δεκέμβριος 2021					Λοιποί Μήνες		
	Άνοιγμα	Ανιγ. Τιμή	Καπιτ. Τιμή	Τελ. Τιμή	Τιμή κλεισ.	Όγκος	Ανοικτές θέσεις	Άνοιγμα	Ανιγ. Τιμή	Καπιτ. Τιμή	Τελ. Τιμή	Τιμή κλεισ.	Όγκος	Ανοικτές θέσεις	Όγκος	Ανοικτές θέσεις	Άνοιγμα	Ανιγ. Τιμή	Καπιτ. Τιμή	Τελ. Τιμή	Τιμή κλεισ.	Όγκος	Ανοικτές θέσεις	Όγκος	Ανοικτές θέσεις	Τιμή Εξάσκησης	
0.150					-	-	0.000	0.000	0.000		1.30	-	-			-	-	0.000	0.000	0.000		0.048	-	-			0.002
0.200					-	-	0.000	0.000	0.000		1.25	-	-			-	-	0.000	0.000	0.000		0.075	-	-			0.002
0.250					-	-	0.000	0.000	0.000		1.20	-	-			-	-	0.000	0.000	0.000		0.001	-	-			0.003
0.300					-	-	0.000	0.000	0.000		1.15	-	-			-	-	0.000	0.000	0.000		0.002	-	-			0.003
0.350					-	-	0.000	0.000	0.000		1.10	-	-			-	-	0.000	0.000	0.000		0.001	-	-			0.004
0.400					-	-	0.000	0.000	0.000		1.05	-	-			-	-	0.000	0.000	0.000		0.001	-	-			0.004
0.450					-	-	0.000	0.000	0.000		1.00	-	-			-	-	0.000	0.000	0.000		0.002	-	-			0.005
0.500					-	-	0.000	0.000	0.000		0.951	-	-			-	-	0.000	0.000	0.000		0.001	-	-			0.005
0.550					-	-	0.000	0.000	0.000		0.901	-	-			-	-	0.000	0.000	0.000		0.001	-	-			0.006
0.600					-	-	0.000	0.000	0.000		0.851	-	-			-	-	0.000	0.000	0.000		0.001	-	-			0.006
0.650					-	-	0.000	0.000	0.000		0.801	-	-			-	-	0.000	0.000	0.000		0.001	-	-			0.007
0.700					-	-	0.000	0.000	0.000		0.751	-	-			-	-	0.000	0.000	0.000		0.001	-	-			0.007
0.750					-	-	0.000	0.000	0.000		0.701	-	-			-	-	0.000	0.000	0.000		0.001	-	-			0.008
0.800					-	-	0.000	0.000	0.000		0.651	-	-			-	-	0.000	0.000	0.000		0.002	-	-			0.008
0.850					-	-	0.000	0.000	0.000		0.601	-	-			-	-	0.000	0.000	0.000		0.003	-	-			0.009
0.900	0.000	0.000	0.000		0.550	-	-	0.000	0.000	0.000		0.551	-	-			0.000	0.000	0.000		0.001	-	-			0.009	
0.950	0.000	0.000	0.000		0.500	-	-	0.000	0.000	0.000		0.502	-	-			0.000	0.000	0.000		0.001	-	-			0.010	
1.000	0.000	0.000	0.000		0.450	-	-	0.000	0.000	0.000		0.452	-	-			0.000	0.000	0.000		0.001	-	-			0.010	
1.100	0.000	0.000	0.000		0.350	-	-	0.000	0.000	0.000		0.352	-	-			0.000	0.000	0.000		0.001	-	-			0.011	
1.200	0.000	0.000	0.000		0.250	-	-	0.000	0.000	0.000		0.256	-	-			0.000	0.000	0.000		0.001	-	-			0.012	
1.300	0.000	0.000	0.000		0.151	-	-	0.000	0.000	0.000		0.169	-	-			0.000	0.000	0.000		0.002	-	-			0.013	
1.400	0.000	0.000	0.000		0.061	-	-	0.000	0.000	0.000		0.099	-	-			0.000	0.000	0.000		0.010	-	-			0.014	
1.500	0.000	0.000	0.000		0.011	-	-	0.000	0.000	0.000		0.051	-	-			0.000	0.000	0.000		0.061	-	-			0.015	
1.600	0.000	0.000	0.000		0.001	-	-	0.000	0.000	0.000		0.023	-	-			0.000	0.000	0.000		0.151	-	-			0.016	
1.700	0.000	0.000	0.000		0.002	-	-	0.000	0.000	0.000		0.009	-	-			0.000	0.000	0.000		0.250	-	-			0.017	
1.800	0.000	0.000	0.000		0.001	-	-	0.000	0.000	0.000		0.003	-	-			0.000	0.000	0.000		0.350	-	-			0.018	
1.900	0.000	0.000	0.000		0.001	-	-	0.000	0.000	0.000		0.001	-	-			0.000	0.000	0.000		0.450	-	-			0.019	
2.000	0.000	0.000	0.000		0.001	-	-	0.000	0.000	0.000		0.001	-	-			0.000	0.000	0.000		0.550	-	-			0.020	
2.200					-	-	0.000	0.000	0.000		0.001	-	-			-	-	0.000	0.000	0.000		0.750	-	-			0.022
2.400					-	-	0.000	0.000	0.000		0.004	-	-			-	-	0.000	0.000	0.000		0.950	-	-			0.024
2.600					-	-	0.000	0.000	0.000		0.002	-	-			-	-	0.000	0.000	0.000		1.15	-	-			0.026
2.800					-	-	0.000	0.000	0.000		0.001	-	-			-	-	0.000	0.000	0.000		1.35	-	-			0.028
3.000					-	-	0.000	0.000	0.000		0.001	-	-			-	-	0.000	0.000	0.000		1.55	-	-			0.030
3.200					-	-	0.000	0.000	0.000		0.001	-	-			-	-	0.000	0.000	0.000		1.75	-	-			0.032
3.400					-	-	0.000	0.000	0.000		0.001	-	-			-	-	0.000	0.000	0.000		1.95	-	-			0.034
3.600					-	-	0.000	0.000	0.000		0.001	-	-			-	-	0.000	0.000	0.000		2.15	-	-			0.036

ΠΕΙΡΑΙΩΣ FINANCIAL HOLD (ΚΟ)

(Μέγεθος Συμβολαίου: 100 Χρεόγραφα, Τρόπος Εξάσκησης: Αμερικάνικος, Φυσική Παράδοση)

Τιμή Εξάσκησης	Δικαιώματα Αγοράς														Δικαιώματα Πώλησης																		
	Νοέμβριος 2021				Δεκέμβριος 2021				Λοιποί Μήνες		Νοέμβριος 2021				Δεκέμβριος 2021				Λοιποί Μήνες		Τιμή Εξάσκησης												
	Άνοιγμα	Ανιτ Τιμή	Καπιτ Τιμή	Τελ Τιμή	Τιμή κλεισ.	Όγκος	Άνοιγμα	Ανιτ Τιμή	Καπιτ Τιμή	Τελ Τιμή	Τιμή κλεισ.	Όγκος	Άνοιγτες θέσεις	Όγκος	Άνοιγτες θέσεις	Άνοιγμα	Ανιτ Τιμή	Καπιτ Τιμή	Τελ Τιμή	Τιμή κλεισ.		Όγκος	Άνοιγτες θέσεις	Όγκος	Άνοιγτες θέσεις								
3.800						-	0.000	0.000	0.000	0.001	-	-												-	-	0.000	0.000	0.000	2.35	-	-		
4.000						-	0.000	0.000	0.000	0.001	-	-											-	-	0.000	0.000	0.000	2.55	-	-			0.040
4.400						-	0.000	0.000	0.000	0.001	-	-											-	-	0.000	0.000	0.000	2.95	-	-			0.044
4.800						-	0.000	0.000	0.000	0.001	-	-											-	-	0.000	0.000	0.000	3.35	-	-			0.048
5.200						-	0.000	0.000	0.000	0.001	-	-											-	-	0.000	0.000	0.000	3.75	-	-			0.052
5.600						-	0.000	0.000	0.000	0.004	-	-											-	-	0.000	0.000	0.000	4.15	-	-			0.056
6.000						-	0.000	0.000	0.000	0.003	-	-											-	-	0.000	0.000	0.000	4.55	-	-			0.060
6.400						-	0.000	0.000	0.000	0.002	-	-											-	-	0.000	0.000	0.000	4.95	-	-			0.064
6.800						-	0.000	0.000	0.000	0.001	-	-											-	-	0.000	0.000	0.000	5.35	-	-			0.068
Σύνολα:						0	0				0	0	0	0									0	0					0	0	0	0	
Αριθμός Πράξεων:						0					0	0	0	0									0.00					0	0	0	0		

Προϊόν Δανεισμού	Υποκείμενος Τίτλος	Πολυμερείς Συναλλαγές[1]					Διμερείς Συναλλαγές[2]		Δανεισμός Τίτλων μέσω ΟΤC[3]
		Ανοιχτές θέσεις[5]	Προσφερόμενη ποσότητα	Μ.Σ.Τ[4]	Όγκος συναλλαγών	Μ.Σ.Τ[4]	Όγκος συναλλαγών	Μ.Σ.Τ[4]	Όγκος συναλλαγών
ALPHABOR	ALPHA ΥΠΗΡΕΣΙΩΝ ΣΥΜΜ (ΚΟ)	90,000	---	---	---	---	---	---	57,069,763
TATTBOR	ATTICA BANK A.T.E. (ΚΟ)	---	---	---	---	---	---	---	4
CENERBOR	CENERGY HOLDINGS (ΚΑ)	---	---	---	---	---	---	---	---
EEEBOR	COCA-COLA HBC AG (ΚΟ)	3,988	---	---	---	---	---	---	70,546
EUROBBOR	EUROBANK HOLDINGS (ΚΟ)	20,000	---	---	---	---	---	---	51,631,053
FFGRPBOR	FOLLI-FOLLIE (ΚΟ)	---	---	---	---	---	---	---	900,530
FOYRKBOR	FOURLIS ΣΥΜΜΕΤΟΧΩΝ (ΚΟ)	---	---	---	---	---	---	---	22,250
INTRKBOR	INTRACOM HOLDINGS (ΚΟ)	---	---	---	---	---	---	---	---
BELABOR	JUMBO (ΚΟ)	---	---	---	---	---	---	---	174,717
LAMDABOR	LAMDA DEVELOPMENT(ΚΟ)	---	---	---	---	---	---	---	14,022
MIGBOR	MARFIN INVESTMENT GROUP (ΚΟ)	---	---	---	---	---	---	---	844,474
QUALBOR	QUALITY & RELIABILITY (ΚΟ)	---	---	---	---	---	---	---	---
TITCBOR	TITAN CEMENT (ΚΑ)	2,000	---	---	---	---	---	---	264,263
VIOBOR	VIOHALCO SA/NV (ΚΑ)	4,447	---	---	---	---	---	---	---
ADMIEBOR	ΑΔΜΗΕ ΣΥΜΜΕΤΟΧΩΝ Α.Ε. (ΚΟ)	---	---	---	---	---	---	---	1,301,951
AEGNBOR	ΑΕΡΟΠΟΡΙΑ ΑΙΓΑΙΟΥ (ΚΟ)	154	---	---	---	---	---	---	28,619
ALMYBOR	ΑΛΟΥΜΥΛ (ΚΟ)	---	---	---	---	---	---	---	---
GEKTERNABOR	ΓΕΚ ΤΕΡΝΑ (ΚΟ)	---	---	---	---	---	---	---	21,343
PPCBOR	ΔΕΗ (ΚΟ)	10,371	---	---	---	---	---	---	2,756,723
ETEBOB	ΕΘΝΙΚΗ ΤΡΑΠΕΖΑ (ΚΟ)	5,100	---	---	61,700	5.30%	66,712	10.00%	7,444,002
ELLAKTORBOR	ΕΛΛΑΚΤΩΡ (ΚΟ)	1,000	---	---	---	---	---	---	6,870
EXAEBOR	ΕΛΛΗΝ. ΧΡΗΜΑΤΙΣΤΗΡΙΑ Χ.Α. (ΚΟ)	3,000	---	---	---	---	---	---	153,601
ELPEBOR	ΕΛΛΗΝΙΚΑ ΠΕΤΡΕΛΑΙΑ (ΚΟ)	---	---	---	---	---	---	---	64,923
EYDARBOR	ΕΥΔΑΠ (ΚΟ)	2,213	---	---	---	---	---	---	527,983
MOHBOR	ΜΟΤΟΡ ΟΙΛ (ΚΟ)	10,200	---	---	---	---	---	---	434,409
MYTILBOR	ΜΥΤΙΛΗΝΑΙΟΣ (ΚΟ)	1,000	---	---	---	---	---	---	397,988
PRABOR	ΟΛΠ (ΚΟ)	1,837	---	---	---	---	---	---	34,637
OPARBOR	ΟΠΑΠ (ΚΟ)	19,500	---	---	---	---	---	---	1,342,621
HTOBOR	ΟΤΕ (ΚΟ)	19,515	---	---	---	---	---	---	2,375,564
TREIRBOR	ΠΕΙΡΑΙΩΣ FINANCIAL HOLD (ΚΟ)	5,000	---	---	---	---	---	---	7,512,613
PLAISBOR	ΠΛΑΙΣΙΟ COMPUTERS (ΚΟ)	---	---	---	---	---	---	---	100

Σημειώσεις Προϊόντων Δανεισμού

[1] - Πολυμερείς Συμβάσεις Δανειοδοσίας των μεθόδων 8-1, 8-2 και 8-3-3 (σύμφ. Με Αποφ.17 ΔΣ του Χρηματιστηρίου).

[2] - Διμερείς Συμβάσεις Δανειοδοσίας των μεθόδων 8-3-1 και 8-3-2 (σύμφ. Με Αποφ. 20 ΔΣ του Χρηματιστηρίου).

[3] - Τα στοιχεία Συναλλαγές Δανεισμού Τίτλων μέσω ΟΤC δηλώνονται από τους χειριστές ΣΑΤ και αφορούν τις ποσότητες που έχουν καταγραφεί στο ΣΑΤ έως και τη προηγούμενη εργάσιμη ημέρα.

[4] - Μ.Σ.Τ: - Μέση Σταθμισμένη Τιμή (ως προς τα τεμάχια)

[5] - Τα στοιχεία αφορούν σε ανοιχτές θέσεις πριν την έναρξη της συνεδρίασης

Προϊόν Δανεισμού	Υποκείμενος Τίτλος	Πολυμερείς Συναλλαγές[1]					Διμερείς Συναλλαγές[2]		Δανεισμός Τίτλων μέσω ΟΤC[3]
		Ανοιχτές θέσεις[5]	Προσφερόμενη ποσότητα	Μ.Σ.Τ[4]	Όγκος συναλλαγών	Μ.Σ.Τ[4]	Όγκος συναλλαγών	Μ.Σ.Τ[4]	Όγκος συναλλαγών
SARBOR	ΣΑΡΑΝΤΗΣ ΓΡ. (ΚΟ)	---	---	---	---	---	---	---	7,400
TENERGYBOR	ΤΕΡΝΑ ΕΝΕΡΓΕΙΑΚΗ (ΚΟ)	33,891	---	---	---	---	---	---	276,896

Σημειώσεις Προϊόντων Δανεισμού

[1] - Πολυμερείς Συμβάσεις Δανειοδοσίας των μεθόδων 8-1, 8-2 και 8-3-3 (σύμφ. Με Αποφ.17 ΔΣ του Χρηματιστηρίου).

[2] - Διμερείς Συμβάσεις Δανειοδοσίας των μεθόδων 8-3-1 και 8-3-2 (σύμφ. Με Αποφ. 20 ΔΣ του Χρηματιστηρίου).

[3] - Τα στοιχεία Συναλλαγές Δανεισμού Τίτλων μέσω ΟΤC δηλώνονται από τους χειριστές ΣΑΤ και αφορούν τις ποσότητες που έχουν καταγραφεί στο ΣΑΤ έως και τη προηγούμενη εργάσιμη ημέρα.

[4] - Μ.Σ.Τ: - Μέση Σταθμισμένη Τιμή (ως προς τα τεμάχια)

[5] - Τα στοιχεία αφορούν σε ανοιχτές θέσεις πριν την έναρξη της συνεδρίασης

Κωδικό και ονομασίες Κλάδων Οικονομικής Δραστηριότητας του Χρηματιστηρίου Αθηνών

12003 - Διαπραγματεύσιμα Αμοιβαία Κεφάλαια	10101010 Υπηρεσίες Ηλεκτρονικών Υπολογιστών
10101015 Λογισμικό	10102030 Υλικό Υπολογιστών
15101010 Εξοπλισμός Τηλεπικοινωνιών	15102015 Υπηρεσίες Τηλεπικοινωνιών
20101010 Υγειονομικές Μονάδες	20101025 Υπηρεσίες Υγείας
20102010 Ιατρικός Εξοπλισμός	20103015 Φαρμακευτικά Προϊόντα
30101010 Τράπεζες	30202000 Διαφοροποιημένες Χρηματοοικονομικές Υπηρεσίες
30202010 Διαχείριση Κεφαλαίων & Θεματοφύλακες	30202015 Επενδυτικές Υπηρεσίες
30302010 Γενικές Ασφάλειες	30302015 Μεσίτες Ασφαλίσεων
30302025 Ασφάλειες Ιδιοκτησίας & Ζημιών	35101010 Συμμετοχές & Ανάπτυξη Ακίνητης Περιουσίας
35101015 Υπηρεσίες Ακίνητης Περιουσίας	35102000 Διαφοροποιημένες Α.Ε.Ε.Α.Π.
35102030 Α.Ε.Ε.Α.Π. Επαγγελματικών Χώρων	40201040 Υπηρεσίες Ενοικίασης και Χρηματοδοτικής Μίσθωσης
40202010 Κατασκευή Κατοικιών	40202015 Έπιπλα
40202020 Οικιακές Συσκευές	40203040 Ηλεκτρονική Ψυχαγωγία
40203045 Παιχνίδια	40204020 Ρούχα και Αξεσουάρ
40301010 Ψυχαγωγία	40301030 Εκδόσεις
40301035 Ραδιοτηλεοπτικοί Φορείς	40401010 Διαφοροποιημένοι Έμποροι
40401020 Εμπόριο Ενδυμάτων	40401025 Εμπόριο Προϊόντων Οικιακής Βελτίωσης
40401030 Εξειδικευμένο Λιανικό Εμπόριο	40501010 Αεροπορικές Εταιρείες
40501015 Ταξίδια & Τουρισμός	40501020 Τυχερά Παιχνίδια
40501025 Ξενοδοχεία & Πανσιόν	45101015 Απόσταση & Οινοπαραγωγή
45101020 Αναψυκτικά	45102010 Γεωργεία, Αλιεία, Εκτροφή και Φυτείες
45102020 Τρόφιμα	45103010 Καπνός
45201010 Λιανικό & Χονδρικό Εμπόριο Τροφίμων	45201020 Είδη Προσωπικής Φροντίδας
50101010 Κατασκευές	50101030 Τσιμέντα
50101035 Άλλα Οικοδομικά Υλικά	50202010 Ηλεκρικά Εξαρτήματα
50203000 Διαφοροποιημένες Βιομηχανίες	50203015 Πλαστικά
50203030 Υλικά Συσκευασίας	50204000 Μηχανήματα Βιομηχανικού Εξοπλισμού
50204020 Μηχανήματα Κατασκευών	50205010 Προμηθευτές Βιομηχανίας
50205020 Υποστηρικτικές Υπηρεσίες προς Επιχειρήσεις	50205030 Υπηρεσίες Μαζικής Εκτύπωσης
50206015 Εμπορικά Οχήματα & Ανταλλακτικά	50206030 Θαλάσσιες Μεταφορές
50206060 Υπηρεσίες Μεταφορών	55101000 Διαφοροποιημένα Υλικά
55101020 Κλωστοϋφαντουργικά Προϊόντα	55102000 Ορυχεία
55102010 Σίδηρος & Χάλυβας	55102015 Μεταλλουργία
55102035 Αλουμίνιο	60101000 Καθετοποιημένες Εταιρ. Πετρελαίου & Φυσικού Αερίου
60101020 Διυλιστήρια & Εμπορία Πετρελαιοειδών	65101010 Εναλλακτική Ηλεκτρική Ενέργεια
65101015 Συμβατική Ηλεκτρική Ενέργεια	65102030 Ύδρευση



ATHEX
Athens Stock Exchange

Λεωφ. Αθηνών 110 104 42 Αθήνα
110, Athinon Ave. GR 104 42 Athens
tel. (+30)210-33.66.800, fax (+30)210-33.66.101
www.athexgroup.gr