

21

Ημερήσιο Δελτίο  
Συναλλακτικής Δραστηριότητας

Daily Official List  
of Trading Activity

Τρίτη, 16 Νοεμβρίου, 2021

Έτος: 142 Αύξων Αριθμός Συνεδρίασης: 217



**ATHEXGROUP**  
Athens Exchange Group

**Αποποίηση Ευθύνης:**

Η εταιρεία Ελληνικά Χρηματιστήρια-Χρηματιστήριο Αθηνών Ανώνυμη Εταιρεία Συμμετοχών καταβάλλει κάθε δυνατή προσπάθεια ώστε να διασφαλίσει ότι οι πληροφορίες και τα λοιπά στοιχεία που εμφανίζονται στο Ημερήσιο Δελτίο Τιμών (Η.Δ.Τ.) είναι ορθά και πλήρη αλλά δεν έχει καμία ευθύνη για ενδεχόμενο λάθος ή παράλειψη στοιχείων και / ή ευθύνη σχετικά με την ακρίβεια, αξιοπιστία, επικαιροποίηση και πληρότητα των παραπάνω πληροφοριών και στοιχείων ή ευθύνη προερχόμενη άμεσα ή έμμεσα από την χρήση των παραπάνω πληροφοριών.

Η Εταιρία δεν έχει καμία ευθύνη για την ακρίβεια των στοιχείων που περιλαμβάνονται στις ανακοινώσεις των εισηγμένων εταιρειών. Πιθανές προσβολές δικαιωμάτων τρίτων από το περιεχόμενο των ανακοινώσεων συνιστούν αποκλειστική ευθύνη του αποστολέα των ανακοινώσεων.

Όλα τα αναγραφόμενα στο Η.Δ.Τ. στοιχεία παρέχονται μόνο για τους σκοπούς της πληροφόρησης και δεν συνιστούν παροχή επενδυτικών συμβουλών ή πρόσκληση για επένδυση σε κινητές αξίες που διαπραγματεύονται στο Χρηματιστήριο Αθηνών.

Αναγνωρίζεται και συμφωνείται ότι όλα τα δικαιώματα επί των πληροφοριών που εμφανίζονται στο Η.Δ.Τ. θα αποτελούν κυριότητα της εταιρίας και οποιοδήποτε άλλο δικαίωμα συμπεριλαμβανομένου του δικαιώματος πνευματικής ιδιοκτησίας, σήματος κλπ. ανήκουν στο Χρηματιστήριο Αθηνών.

Τα ανωτέρω στοιχεία αποτελούν ιδιοκτησία της Εταιρίας και προστατεύονται σύμφωνα με τις διατάξεις περί πνευματικής ιδιοκτησίας. Απαγορεύεται α) η με οποιοδήποτε τρόπο ή μέσο αναπαραγωγή, αναδημοσίευση, τροποποίηση, αντιγραφή, πώληση, μετάδοση ή διανομή του συνόλου ή μέρους τους, χωρίς αναφορά στην πηγή και β) η εμπορική εκμετάλλευση των στοιχείων από τρίτους.

Η Εταιρία δεν φέρει καμία ευθύνη προερχόμενη άμεσα ή έμμεσα από χρήση ή τυχόν αλλοίωση των ανωτέρω στοιχείων όταν αυτά χρησιμοποιούνται από

**Ελληνικά Χρηματιστήρια - Χρηματιστήριο Αθηνών Α.Ε. Συμμετοχών**

Λεωφόρος Αθηνών 110, 10442 Αθήνα, Τηλ: (210) 33.66.800, Fax: (210) 32.13.938

[www.athexgroup.gr](http://www.athexgroup.gr)

**Χρηματιστηριακό Κέντρο Θεσσαλονίκης**

Κατούνη 16-18, Θεσ/νίκη 546 25, Τηλ: (2310) 567.667, Fax: (2310) 530.455

**Συνεργητικό Κεφάλαιο Εξασφάλισης Επενδυτικών Υπηρεσιών**

Φειδίου 14-16, Αθήνα 106 78, Τηλ: (210) 33.04.682, Fax: (210) 33.04.155

**Επιτροπή Κεφαλαιαγοράς**

Κολοκοτρώνη 1 & Σταδίου 1, Αθήνα 105 62, Τηλ: (210) 33.77.100, Fax: (210) 33.77.173

**Πίνακας Περιεχομένων****Ενότητα 1: Στατιστικά Στοιχεία Χρεογράφων, Παραγώγων και Δανεισμού**

- Οι Αγορές Χρεογράφων Παραγώγων Δανεισμού
- Χρηματιστηριακοί Δείκτες
- Αναλυτικά Στοιχεία Συναλλαγών Αγοράς Χρεογράφων
- Στοιχεία Συναλλαγών Κλάδων Χρηματιστηρίου Αθηνών & Χρηματοοικονομικών Προϊόντων (Δ.Α.Κ.)
- Οι 10 Μετοχές με τη μεγαλύτερη Άνοδο & Πτώση
- Αναλυτικά Στοιχεία Συναλλαγών Αγοράς Παραγώγων

**Ενότητα 2: Αναλυτικά Στοιχεία Συναλλαγών Χρεογράφων**

- Αναλυτικά Στοιχεία Συναλλαγών Χρεογράφων
- Σημειώσεις Χρεογράφων

**Ενότητα 3: Στοιχεία Συναλλαγών Χρεογράφων**

- Στοιχεία Συναλλαγών Πακέτων
- Στοιχεία Συναλλαγών Δικαιωμάτων

- Στοιχεία Δανεισμού Τίτλων
- Στοιχεία Συναλλαγών Εκποιήσεων
- Στοιχεία Συναλλαγών Εκποιήσεων Ενσώματων Ονομαστικών Μετοχών
- Στοιχεία Ενεργητικού Διαπραγματεύσιμων Αμοιβαίων Κεφαλαίων (Δ.Α.Κ.)
- Χαρακτηριστικά Διαπραγματεύσιμων Αμοιβαίων Κεφαλαίων (Δ.Α.Κ.)

**Ενότητα 4: Ανακοινώσεις****Ενότητα 5: Ομόλογα Διαπραγματεύσιμα στην Αγορά Αξιών Σταθερού Εισοδήματος**

- Ομολογιακά Δάνεια Επιχειρήσεων – Οργανωμένη Αγορά (Μετατρέψιμα)
- Ομολογιακά Δάνεια Επιχειρήσεων – Οργανωμένη Αγορά (Μη Μετατρέψιμα)
- Ομόλογα Ελληνικού Δημοσίου
- Έντοκα Γραμμάτια & Zero Coupon Ομόλογα Ελληνικού Δημοσίου
- Ομόλογα Ελληνικού Δημοσίου Διαπραγματεύσιμα με τη Μέθοδο Εκφώνησης - Αντιφώνησης
- Ομόλογα Κρατικών Τραπεζών

**Ενότητα 6: Πρόσθετα Στοιχεία Ενημέρωσης**

- Πίνακας Μελών Χρηματιστηρίου Αθηνών και Μελών ΕΤ.ΕΚ.
- Πίνακας Μετοχών Υπό Ειδική Διαπραγμάτευση
- Γνωστοποιήσεις Συναλλαγών - Κατάλογος Υπόχρεων Προσώπων

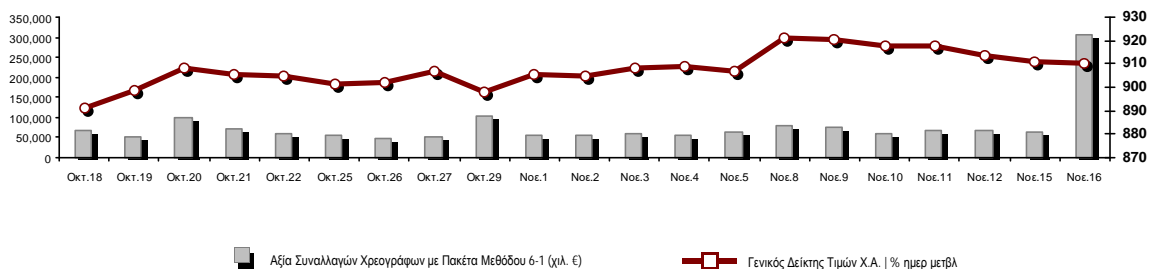
**Ενότητα 7: Αναλυτικά Στοιχεία Συναλλαγών Αγοράς Παραγώγων**

- Συμβόλαια Μελλοντικής Εκπλήρωσης σε Δείκτες
- Συμβόλαια Μελλοντικής Εκπλήρωσης σε Μετοχές
- Δικαιώματα Προαίρεσης σε Δείκτες
- Δικαιώματα Προαίρεσης σε Μετοχές
- Στοιχεία Συναλλαγών Προϊόντων Δανεισμού

**Παράρτημα Α: Κωδικοί και ονομασίες Κλάδων Οικονομικής Δραστηριότητας του Χρηματιστηρίου Αθηνών**

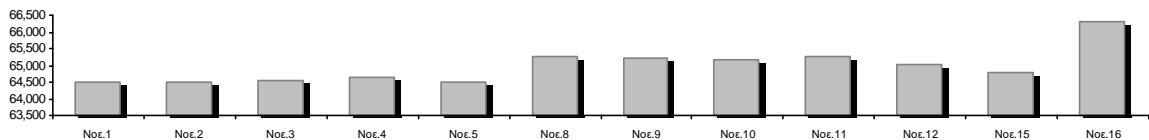
**Οι Αγορές Χρεογράφων Παραγώγων Δανεισμού**

**Γενικός Δείκτης Τιμών και Αξία Συναλλαγών Μετοχών και Παραγώγων**

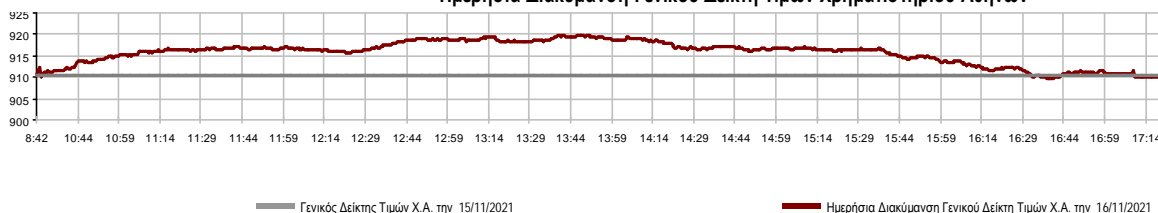


<b>Κεφαλαιοποίηση Χ.Α. (εκατ €) **:</b>	66,310.25		<b>Συνολικές Ανοικτές Θέσεις σε Παράγωγα</b>	335,055
Ημερήσια μεταβολή: εκατ. €   %	1,541.11	2.38%	Ανοικτές θέσεις σε ΣΜΕ επί Δεικτών   % ημερ μετβλ	3,949 -0.13%
Μέση ετήσια Κεφ/ποίηση: εκατ. €   % Μετβλ. Μέση προηγ. έτος	60,220.86	27.07%	Ανοικτές θέσεις σε ΣΜΕ επί μετοχών   % ημερ μετβλ	327,149 1.17%
<b>Γενικός Δείκτης Τιμών Χ.Α.   % ημερ μετβλ</b>	909.99	-0.07%	Ανοικτές θέσεις σε Δικαιώματα επί Δεικτών   % ημερ μετβλ	1,792 7.82%
<b>Κεφαλαιοποίηση Γενικού Δείκτη (εκατ. €)</b>	60,655.76		Ανοικτές θέσεις σε Δικαιώματα επί μετοχών   % ημερ μετβλ	2,165 8.74%
Ημερήσια μεταβολή (εκατ. €)	1,552.54			
<b>Αξία Συναλλαγών Χρεογράφων με Πακέτα Μεθόδου 6-1 (χιλ. €)</b>	304,792.15		<b>Πλήθος Συμβολαίων Παραγώγων:</b>	23,844
Ημερήσια μεταβολή: %	242,392.13	388.45%	Ημερήσια μεταβολή: τμχ   %	13,345 127.11%
Μέση Αξία Συν/γών ΥΙD: χιλ. €   % Μετβλ Μέση προηγ. έτος	71,796.30	12.11%	Μέσος Όγκος Συμβ. ΥΙD: % Μετβλ Μέσο προηγ. Έτος	49,824 24.37%
<b>Αξία Συναλλαγών Πακέτων Μεθόδου 6-1 (χιλ. €)</b>	3,708.20		<b>Πλήθος Πράξεων Παραγώγων:</b>	2,316
<b>Αξία Συναλλαγών Πακέτων Μεθόδου 6-2 &amp; 6-3 (χιλ. €)</b>	0.00		Ημερήσια μεταβολή: πλήθος   %	1,127 94.79%
<b>Αξία Συναλλαγών Ομολόγων (χιλ.€)</b>	1,372.71		Μέσο Πλήθος Πράξεων ΥΙD: % Μετβλ Μέσο προηγ. Έτος	2,183 -17.75%
<b>Όγκος Συναλλαγών Χρεογράφων με Πακέτα Μεθόδου 6-1 (χιλ. Τμχ)</b>	52,554.34		<b>Συνολικές Ανοικτές Θέσεις σε Δανεισμό</b>	326,278
Ημερήσια μεταβολή: χιλ. τμχ   %	33,647.79	177.97%	Ημερήσια μεταβολή: τμχ   %	31,369 10.64%
Μέσος Όγκος Συν/γών ΥΙD: % Μετβλ Μέσο προηγ. Έτος	35,975.43	-12.45%	<b>Πλήθος Συναλλαγών Δανεισμού (Πολυμερής/Διμερής)</b>	2,020
<b>Όγκος Συναλλαγών Πακέτων Μεθόδου 6-1 (χιλ. Τεμάχια)</b>	1,908.98		Ημερήσια μεταβολή: τμχ   %	-33,349
<b>Όγκος Συναλλαγών Πακέτων Μεθόδου 6-2 &amp; 6-3 (χιλ. Τεμάχια)</b>	0.00		<b>Πλήθος Πολυμερών Συναλλαγών</b>	0
<b>Όγκος Συναλλαγών Ομολόγων</b>	1,375,000		<b>Πλήθος Διμερών Συναλλαγών</b>	2,020
<b>Πλήθος Πράξεων Χρεογράφων με Πακέτα Μεθόδου 6-1</b>	46,001		<b>Πλήθος Πράξεων Δανεισμού:</b>	1
Ημερήσια μεταβολή: πλήθος   %	19,224	71.79%	Ημερήσια μεταβολή: %	-23
Μέσο Πλήθος Πράξεων ΥΙD: % Μετβλ Μέσο προηγ. Έτος	30,727	-5.85%	<b>Πλήθος Πράξεων Πολυμερών Συναλλαγών</b>	0
<b>Πλήθος πακέτων Μεθόδου 6-1</b>	6		<b>Πλήθος Πράξεων Διμερών Συναλλαγών</b>	1
<b>Πλήθος πακέτων Μεθόδου 6-2 &amp; 6-3</b>	0			
<b>Πλήθος συναλλαγών Ομολόγων</b>	154			

**Κεφαλαιοποίηση Χ.Α. (εκατ €) \*\***



**Ημερήσια Διακύμανση Γενικού Δείκτη Τιμών Χρηματιστηρίου Αθηνών**



**Χρηματιστηριακοί Δείκτες**

Όνομασία Δείκτη	16/11/2021	15/11/2021	Δ μον.	Δ %	Κατώτερη	Ανώτερη	Κατ.έτους	Ανωτ.έτους	Ετησ. μεταβ.
Γενικός Δείκτης Τιμών Χ.Α.	909.99	910.63	-0.64	-0.07%	909.79	919.80	726.02	931.94	12.48% #
Δείκτης ATHEX ESG	1,032.24	1,032.13	0.11	0.01%	1,031.48	1,044.97	968.19	1,051.55	--- -
FTSE/Χ.Α. Large Cap	2,191.18	2,192.20	-1.02	-0.05%	2,190.00	2,218.05	1,718.82	2,259.27	13.26% #
FTSE/Χ.Α. Mid Cap	1,509.52	1,512.03	-2.51	-0.17%	1,506.10	1,516.53	1,026.21	1,532.23	36.31% #
FTSE/Χ.Α. Χ.Α.Κ. Τραπεζικός Δείκτης	447.71	441.42	6.29	1.42%	441.42	453.18	306.88	483.96	13.98% #
FTSE/Χ.Α. Υψηλής Μερισματικής Απόδοσης	3,076.61	3,088.86	-12.25	-0.40%	3,076.61	3,111.40	2,542.41	3,169.38	13.78% #
FTSE/Χ.Α. Διεθνούς Δραστηριοποίησης Plus	2,451.87	2,459.07	-7.20	-0.29%	2,450.15	2,474.19	1,943.84	2,565.79	16.68% #
FTSE/Χ.Α. Mid & Small Cap Θεμελιωδών Μεγεθών	4,688.49	4,622.83	65.66	1.42%	4,618.37	4,691.78	2,996.13	4,702.91	50.07% #
Δείκτης ATHEX Select Plus	3,414.64	3,431.66	-17.02	-0.50%	3,414.64	3,449.74	2,805.20	3,565.24	10.85% #
Δείκτης ATHEX Select	4,739.01	4,708.76	30.25	0.64%	4,705.53	4,741.16	2,785.00	4,741.16	56.52% #
FTSE/Χ.Α. Δείκτης Αγοράς	543.82	543.29	0.53	0.10%	543.29	550.04	424.25	554.77	14.83% #
Δείκτης Συνολικής Απόδοσης Γενικού Δείκτη Χ.Α.	1,559.31	1,560.41	-1.10	-0.07%	1,558.97	1,576.13	1,220.96	1,591.84	14.61% #
Ελληνικός Δείκτης Mid & Small Cap	1,393.12	1,402.07	-8.95	-0.64%	1,393.12	1,405.74	1,110.37	1,442.42	15.85% #
FTSE/Χ.Α. Τράπεζες	591.54	583.22	8.32	1.43%	583.22	598.76	405.46	639.42	13.98% #
FTSE/Χ.Α. Ασφάλειες	1,935.78	1,953.05	-17.27	-0.88%	1,924.27	1,955.92	1,808.06	2,192.44	1.38% #
FTSE/Χ.Α. Χρηματοοικονομικές Υπηρεσίες	753.41	757.80	-4.39	-0.58%	753.04	763.14	679.98	843.74	-1.38%
FTSE/Χ.Α. Βιομηχανικά Προϊόντα & Υπηρεσίες	3,753.68	3,743.51	10.17	0.27%	3,731.01	3,804.23	2,762.19	3,996.37	27.98% #
FTSE/Χ.Α. Εμπόριο	51.15	51.52	-0.37	-0.72%	51.15	51.60	46.54	58.68	3.19% #
FTSE/Χ.Α. Ακίνητης Περιουσίας	5,070.51	5,109.52	-39.01	-0.76%	5,070.51	5,141.75	4,187.35	5,770.64	5.08% #
FTSE/Χ.Α. Καταναλωτικά Προϊόντα & Υπηρεσίες	7,614.38	7,647.79	-33.41	-0.44%	7,575.14	7,672.25	6,939.31	9,231.17	-2.15%
FTSE/Χ.Α. Τρόφιμα & Ποτά	11,398.81	11,200.76	198.05	1.77%	11,200.76	11,497.33	9,045.03	12,311.96	15.31% #
FTSE/Χ.Α. Πρώτες Ύλες	7,436.54	7,452.80	-16.26	-0.22%	7,396.77	7,519.94	5,233.31	8,597.84	20.84% #
FTSE/Χ.Α. Κατασκευές & Υλικά	3,196.35	3,211.44	-15.09	-0.47%	3,196.28	3,244.49	2,565.75	3,422.77	15.77% #
FTSE/Χ.Α. Ενέργεια	3,528.15	3,600.42	-72.27	-2.01%	3,528.15	3,629.61	2,835.10	3,724.35	19.00% #
FTSE/Χ.Α. Ταξίδια & Αναψυχή	2,038.50	2,077.48	-38.98	-1.88%	2,038.50	2,100.72	1,540.34	2,183.50	17.66% #
FTSE/Χ.Α. Τεχνολογία	2,110.52	2,087.89	22.63	1.08%	2,086.06	2,111.95	1,043.00	2,121.49	93.21% #
FTSE/Χ.Α. Τηλεπικοινωνίες	4,195.78	4,273.19	-77.41	-1.81%	4,191.49	4,296.33	3,294.37	4,734.07	15.13% #
FTSE/Χ.Α. Υπηρεσίες Κοινής Ωφέλειας	5,408.27	5,433.16	-24.89	-0.46%	5,306.02	5,465.57	4,264.97	5,607.62	17.50% #
FTSE/Χ.Α. Προσωπικά Προϊόντα	8,372.49	8,459.82	-87.33	-1.03%	8,372.49	8,506.66	8,270.74	9,116.06	-7.42%
Δείκτης Όλων των Μετοχών Χ.Α.	232.05	226.59	5.46	2.41%	232.05	232.05	175.88	232.71	23.73% #
Ελληνικός Δείκτης Εταιρικών Ομολόγων	127.83	127.99	-0.16	-0.12%			122.29	128.79	4.73% #
Ελληνικός Δείκτης Τιμών Εταιρικών Ομολόγων	95.77	95.91	-0.14	-0.15%			93.98	96.93	2.05% #

Σημείωση 1: Το κλείσιμο των Δεικτών FTSE/Μed 100, Ελληνικός Δείκτης Εταιρικών Ομολόγων και, Ελληνικός Δείκτης Τιμών Εταιρικών Ομολόγων αφορούν την συνεδρίαση της 12/11/2021.

Σημείωση 2: Ο Ελληνικός Δείκτης Mid & Small Cap είναι Customized δείκτης υπολογιζόμενος από το Χρηματιστήριο Αθηνών.

**Αναλυτικά Στοιχεία Συναλλαγών Αγοράς Χρεογράφων**

	Όλα τα Χρεόγραφα	Κύρια Αγορά	Επιτήρηση	Διαπραγματεύσιμα Αμοιβαία Κεφάλαια
<b>Σύνολα</b>	128	115	13	0
Ανοδικές / Καθοδικές / Σταθερές:	52 / 58 / 18	51 / 50 / 14	1 / 8 / 4	0 / 0 / 0
<b>Κεφαλαιοποίηση Χ.Α. (εκατ €) **</b>	66,310.25	65,986.39	323.86	
Μέση Ημερήσια Αξία Συν/γών (χιλ. €)	71,796.30	71,578.70	266.51	17.66
<b>Αξία Συναλλαγών</b>	304,792.15	304,017.32	774.83	0.00
Κύριος Πίνακας:	301,083.95	300,309.12	774.83	0.00
Προσυμφωνημένων Συναλλαγών 6_1_2_3:	3,708.20	3,708.20	0.00	0.00
Πίνακας Εκποιήσεων:	0.00	0.00	0.00	0.00
Πίνακας Ειδικών Όρων:	0.00	0.00	0.00	0.00
Μέσος Ημερήσιος Όγκος Συναλλαγών	35,975,434	34,810,782	1,191,778	851
<b>Όγκος Συναλλαγών</b>	52,554,335	50,070,464	2,483,871	0
Κύριος Πίνακας:	50,645,355	48,161,484	2,483,871	0
Προσυμφωνημένων Συναλλαγών 6_1_2_3:	1,908,980	1,908,980	0	0
Πίνακας Εκποιήσεων:	0	0	0	0
Πίνακας Ειδικών Όρων:	0	0	0	0
Μέσο Ημερήσιο Πλήθος Πράξεων	30,727	30,434	292	2
<b>Αριθμός Πράξεων</b>	46,001	45,414	587	0
Κύριος Πίνακας:	45,995	45,408	587	0
Προσυμφωνημένων Συναλλαγών 6_1_2_3:	6	6	0	0
Πίνακας Εκποιήσεων:	0	0	0	0
Πίνακας Ειδικών Όρων:	0	0	0	0

**Στοιχεία Συναλλαγών Κλάδων Χρηματιστηρίου Αθηνών & Χρηματοοικονομικών Προϊόντων (Δ.Α.Κ.)**

Κωδικός	Κλάδοι	Ανοδικές / Καθοδικές / Σταθερές	Αριθμός Πράξεων	Όγκος Συναλλαγών	Αξία Συναλλαγών	% στη Συνολική Αξία
12000	- Χρηματοοικονομικά Προϊόντα	0 / 0 / 0	---	---	---	---
3510	- Ακίνητη Περιουσία	2 / 4 / 3	742	248,633	1,164,860.73	0.38%
3030	- Ασφάλειες	0 / 1 / 1	46	7,197	34,783.41	0.01%
5020	- Βιομηχανικά Προϊόντα & Υπηρεσίες	11 / 8 / 2	3,092	2,963,675	4,522,955.64	1.48%
4040	- Εμπόριο	1 / 6 / 0	448	127,050	423,248.69	0.14%
6010	- Ενέργεια	0 / 4 / 0	1,373	276,147	2,382,086.86	0.78%
4020	- Καταναλωτικά Προϊόντα & Υπηρεσίες	3 / 4 / 1	1,562	413,404	3,894,576.58	1.28%
5010	- Κατασκευές & Υλικά Κατασκευών	5 / 6 / 2	1,970	769,539	3,084,774.01	1.01%
4030	- Μέσα Ενημέρωσης	1 / 0 / 0	43	72,309	35,228.49	0.01%
4520	- Προσωπική Φροντίδα, Φάρμακα & Παντοπωλεία	1 / 2 / 0	193	189,432	657,126.14	0.22%
5510	- Πρώτες Ύλες	6 / 6 / 2	1,437	504,608	1,252,701.82	0.41%
4050	- Ταξίδια και Αναψυχή	3 / 4 / 2	2,820	960,418	8,213,670.09	2.69%
1010	- Τεχνολογία	8 / 1 / 2	1,297	896,931	3,239,737.48	1.06%
1510	- Τηλεπικοινωνίες	1 / 1 / 0	2,867	812,055	12,198,839.20	4.00%
3010	- Τράπεζες	5 / 1 / 0	9,905	20,183,854	24,483,573.35	8.03%
4510	- Τρόφιμα, Ποτά & Καπνοβιομηχανίες	3 / 3 / 1	293	71,382	1,014,635.93	0.33%
2010	- Υγεία	1 / 2 / 0	119	28,893	46,839.53	0.02%
6510	- Υπηρεσίες Κοινής Ωφέλειας	1 / 4 / 0	17,385	23,227,061	237,863,706.77	78.04%
3020	- Χρηματοοικονομικές Υπηρεσίες	0 / 1 / 2	409	801,747	278,805.16	0.09%

**Οι 10 Μετοχές με τη μεγαλύτερη Άνοδο & Πτώση**

**Κύρια Αγορά**

Μετοχές με τη μεγαλύτερη Θετική μεταβολή τιμής	Τιμή κλεισ.	Μεταβ.	Μετοχές με τη μεγαλύτερη Αρνητική μεταβολή τιμής	Τιμή κλεισ.	Μεταβ.
ΠΑΪΡΗΣ ΠΛΑΣΤΙΚΩΝ (ΚΟ)	1.03	13.69% #	ΕΥΡΩΣΥΜΒΟΥΛΟΙ (ΚΟ)	0.59	-9.23% α
QUALITY & RELIABILITY (ΚΟ)	0.33	5.10% #	ΕΛΙΝΟΙΛ (ΚΟ)	1.71	-3.93% α
EPSILON NET (ΚΟ)	20.4	3.55% #	ΑΤΤΙΣΑ ΣΥΜΜΕΤΟΧΩΝ (ΚΟ)	1.05	-3.67% α
AVE (ΚΟ)	0.496	3.55% #	ΡΕΒΟΪΛ (ΚΟ)	1.295	-3.00% α
ΕΘΝΙΚΗ ΤΡΑΠΕΖΑ (ΚΟ)	2.688	2.99% #	ΕΛΛΑΚΤΩΡ (ΚΟ)	1.31	-2.31% α
MEDICON ΕΛΛΑΣ (ΚΟ)	3.22	2.88% #	ΜΟΤΟΡ ΟΪΛ (ΚΟ)	14.3	-2.19% α
ΠΛΑΣΤΙΚΑ ΚΡΗΤΗΣ (ΚΟ)	18.3	2.81% #	ΜΟΤΟΔΥΝΑΜΙΚΗ (ΚΟ)	1.87	-2.09% α
UNIBIOS (ΚΟ)	0.73	2.53% #	ΟΤΕ (ΚΟ)	14.92	-1.91% α
ΙΝΤΕΑΛ ΟΜΙΛΟΣ (ΚΟ)	3.67	1.94% #	ΟΠΑΠ (ΚΟ)	12.95	-1.89% α
ΚΡΙ - ΚΡΙ (ΚΟ)	8.5	1.92% #	ΑΕΡΟΠΟΡΙΑ ΑΙΓΑΙΟΥ (ΚΟ)	4.98	-1.78% α

Μετοχές με τη μεγαλύτερη Αξία Συναλλαγών	Αξία (χιλ. €)	Μεταβ.	Μετοχές με το μεγαλύτερο Όγκο Συναλλαγών	Όγκος	Μεταβ.
ΔΕΗ (ΚΟ)	234,319.30	-0.96% α	ΔΕΗ (ΚΟ)	22,743,681	-0.96% α
ΟΤΕ (ΚΟ)	12,157.78	-1.91% α	EUROBANK HOLDINGS (ΚΟ)	8,879,336	1.27% #
ALPHA ΥΠΗΡΕΣΙΩΝ ΣΥΜΜ (ΚΟ)	8,800.80	0.82% #	ALPHA ΥΠΗΡΕΣΙΩΝ ΣΥΜΜ (ΚΟ)	7,933,192	0.82% #
EUROBANK HOLDINGS (ΚΟ)	8,543.80	1.27% #	ΕΘΝΙΚΗ ΤΡΑΠΕΖΑ (ΚΟ)	1,754,175	2.99% #
ΟΠΑΠ (ΚΟ)	7,667.04	-1.89% α	ΠΕΙΡΑΙΩΣ FINANCIAL HOLD (ΚΟ)	1,612,779	0.91% #
ΕΘΝΙΚΗ ΤΡΑΠΕΖΑ (ΚΟ)	4,743.37	2.99% #	ΟΤΕ (ΚΟ)	807,684	-1.91% α
JUMBO (ΚΟ)	3,261.72	-0.60% α	MARFIN INVESTMENT GROUP (ΚΟ)	733,451	0.00% -
ΜΥΤΙΛΗΝΑΙΟΣ (ΚΟ)	2,625.35	0.53% #	ΟΠΑΠ (ΚΟ)	583,686	-1.89% α
ΤΕΡΝΑ ΕΝΕΡΓΕΙΑΚΗ (ΚΟ)	2,443.39	1.37% #	PROFILE (ΚΟ)	377,261	0.00% -
ΠΕΙΡΑΙΩΣ FINANCIAL HOLD (ΚΟ)	2,337.28	0.91% #	ΕΥΡΩΣΥΜΒΟΥΛΟΙ (ΚΟ)	372,202	-9.23% α

Σημείωση: Απεικονίζονται οι Μετοχές που δεν ανήκουν στην Κατηγορία Επιτήρησης και πραγματοποιήσαν κατά τη διάρκεια της συνεδρίασης Αξία Συναλλαγών μεγαλύτερη από 10,000 Ευρώ.

**Αναλυτικά Στοιχεία Συναλλαγών Αγοράς Παραγώγων**

	Αριθμός Πράξεων	Όγκος	Ανοικτές θέσεις
<b>Σ.Μ.Ε. σε Δείκτες</b>	213	1,100	3,949
FTSE/X.A. Τράπεζες	0	0	7
FTSE/X.A. Large Cap	213	1,100	3,942
<b>Σ.Μ.Ε. σε Μετοχές</b>	2,085	22,470	327,149
ΑΔΜΗΕ ΣΥΜΜΕΤΟΧΩΝ Α.Ε. (ΚΟ)	6	19	5,233
ΑΛΡΗΑ ΥΠΗΡΕΣΙΩΝ ΣΥΜΜ (ΚΟ)	216	5,141	108,709
ΑΤΤΙΚΑ BANK Α.Τ.Ε. (ΚΟ)	0	0	72
COCA-COLA HBC AG (ΚΟ)	9	13	108
CENERGY HOLDINGS (ΚΑ)	11	42	12,334
ΕΛΛΑΚΤΩΡ (ΚΟ)	21	169	9,159
EUROBANK HOLDINGS (ΚΟ)	52	832	26,413
ΕΥΔΑΠ (ΚΟ)	9	30	936
FOURLIS ΣΥΜΜΕΤΟΧΩΝ (ΚΟ)	42	106	3,743
ΓΕΚ ΤΕΡΝΑ (ΚΟ)	74	410	7,932
ΕΛΛΗΝ. ΧΡΗΜΑΤΙΣΤΗΡΙΑ-Χ.Α. (ΚΟ)	11	51	1,665
ΕΛΛΗΝΙΚΑ ΠΕΤΡΕΛΑΙΑ (ΚΟ)	40	89	2,507
INTRACOM HOLDINGS (ΚΟ)	30	120	7,890
JUMBO (ΚΟ)	29	138	2,047
LAMDA DEVELOPMENT(ΚΟ)	45	144	6,643
MARFIN INVESTMENT GROUP (ΚΟ)	11	719	24,658
ΜΟΤΟΡ ΟΪΛ (ΚΟ)	26	217	2,775
ΜΥΤΙΛΗΝΑΙΟΣ (ΚΟ)	56	248	7,367
ΕΘΝΙΚΗ ΤΡΑΠΕΖΑ (ΚΟ)	256	3,968	37,036
ΟΠΑΠ (ΚΟ)	64	250	1,159
ΟΤΕ (ΚΟ)	51	187	3,623
ΟΛΠ (ΚΟ)	2	2	529
ΠΕΙΡΑΙΩΣ FINANCIAL HOLD (ΚΟ)	69	901	27,969
ΔΕΗ (ΚΟ)	833	8,238	14,738
ΤΕΡΝΑ ΕΝΕΡΓΕΙΑΚΗ (ΚΟ)	82	284	2,283
ΤΙΤΑΝ CEMENT (ΚΑ)	24	77	1,218
ΒΙΟΗΑΛCO SA/NV (ΚΑ)	16	75	8,403
<b>Δικαιώματα σε Δείκτες</b>	15	262	1,792
FTSE/X.A. Large Cap	15	262	1,792
<b>Δικαιώματα σε Μετοχές</b>	3	12	2,165
ΑΛΡΗΑ ΥΠΗΡΕΣΙΩΝ ΣΥΜΜ (ΚΟ)	0	0	10
ΕΘΝΙΚΗ ΤΡΑΠΕΖΑ (ΚΟ)	1	5	678
ΟΠΑΠ (ΚΟ)	0	0	121
ΟΤΕ (ΚΟ)	0	0	131
ΠΕΙΡΑΙΩΣ FINANCIAL HOLD (ΚΟ)	0	0	0
ΔΕΗ (ΚΟ)	2	7	1,225
<b>Συνολική Δραστηριότητα</b>	2,316	23,844	335,055











Πληθος Χρεογράφων	Ονομ. Αξία	Μερίσματα [1]			Ημερ. Τελευτ. Αποκοπής		Σημ.	Χρεόγραφο	Τιμή κλεισίματος	% μεταβ.	Προηγ. Κλείσιμο-ημ/νία		Άνοιγμα	Κατωτ Τιμή	Άνωτ Τιμή	Τελ Σταθμ Τιμή	Τελευταία ζήτηση [7]	Τελευταία προσφορά [7]	P/E μετά φ. Χρήσιμ	Όγκος	Πράξεις	Αξία Συναλλαγών[8]	Χ.Α. Εταιρείας (χιλ. €) [3,5]	Χαμηλό έτους	Υψηλό έτους	Κλάδος [4]	
		2018	2019	2020	Μέρισμα [2]	Δικαίωμα					3.3	15/11/2021															
245,000	1.00	---	---	---	19/07/2010	11/12/2012	5194	ΤΡΙΑ ΑΛΦΑ (ΠΟ)	3.3	---	3.3	15/11/2021	---	---	---	---	650@2.64	948@3.30	---	2020	---	---	---	5,940.70	1.41	3.96	55101020

**Κατάσταση σε Αναστολή**

5,867,311	0.300	---	---	---	11/08/2010	28/04/2017	5243	DIONIC (ΚΟ)	0.11	---	0.11	30/06/2020	---	---	---	---	---	---	---	---	---	---	---	645.40	0.11	0.11	50205010
66,948,210	0.300	---	---	---	22/09/2015	22/09/2015	5179	FOLLI-FOLLIE (ΚΟ)	4.8	---	4.8	24/05/2018	---	---	---	---	---	---	---	---	---	---	---	321,351.41	4.8	4.8	40401030
12,417,000	0.310	0.0205	---	---	27/08/2019	28/08/2017	5233	MLS ΠΛΗΡΟΦΟΡΙΚΗ (ΚΟ)	0.57	---	0.57	12/05/2020	---	---	---	---	---	---	---	---	---	---	---	7,077.69	0.57	0.57	10101015
33,301,715	0.320	---	---	---	27/06/2003	08/07/2009	5241	ΑΕΓΕΚ (ΚΟ)	0.035	---	0.035	25/06/2020	---	---	---	---	---	---	---	---	---	---	---	1,165.56	0.035	0.035	50101010
31,543,600	0.420	---	---	---	19/07/2010	19/12/2018	5205	ΑΛΛΑΝΤΟΒΙΟΜ/ΝΙΑ ΡΕΘΥΜΝΟΥ (ΚΟ)	1.09	---	1.085 *	30/04/2019	---	---	---	---	---	---	---	---	---	---	---	34,382.52	1.085	1.09	45102020
77,126,446	0.340	---	---	---	23/05/2005	18/08/2011	5206	Γ.Ε. ΔΗΜΗΤΡΙΟΥ (ΚΟ)	0.0125	---	0.0125	30/04/2019	---	---	---	---	---	---	---	---	---	---	---	964.08	0.0125	0.0125	40202020
8,418,750	0.300	0.32	0.095	---	26/08/2020	27/06/2012	5260	ΓΕΚΕ (ΚΟ)	5.75	---	5.75	26/10/2021	---	---	---	---	---	---	---	---	---	---	---	48,407.81	3.72	7.4	40501025
7,085,888	1.59	---	---	---	02/07/1996	06/09/2010	5216	ΕΛΒΙΕΜΕΚ (ΚΟ)	2.6	---	2.6	30/09/2019	---	---	---	---	---	---	---	---	---	---	---	18,423.31	2.6	2.6	35101010
25,179,640	0.600	---	---	---	08/08/1994	19/09/2000	5191	Ι. ΜΠΟΥΤΑΡΗΣ & ΥΙΟΣ (ΚΟ)	0.026	---	0.026	01/10/2018	---	---	---	---	---	---	---	---	---	---	---	742.45	0.026	0.026	45101015
1,540,000	0.600	---	---	---	08/08/1994	19/09/2000	5192	Ι. ΜΠΟΥΤΑΡΗΣ & ΥΙΟΣ (ΠΟ)	0.057	---	0.057	01/10/2018	---	---	---	---	---	---	---	---	---	---	---	742.45	0.057	0.057	45101015

**Σημειώσεις Χρεογράφων**

**Κωδικός Κείμενο σημείωσης**

- ( ) - Προσαρμοσμένα Μέρισματα λόγω διανομής Δωρεάν μετοχών.
- \* - Τελευταία προσαρμοσμένη τιμή κλεισίματος.
- [1] - Καθαρά μερίσματα.
- [2] - Στη στήλη "Ημερ. Αποκοπής τελευταίου δικαιώματος" αναφέρεται η Ημερομηνία εισαγωγής για Νέες Εταιρείες.
- [3] - Η Χρηματιστηριακή αξία αναφέρεται στο σύνολο των μετοχών
- [4] - Η κωδικοποίηση των Κλάδων Οικονομικής Δραστηριότητας του Χ.Α. παρουσιάζονται στο Παράρτημα Α
- [5] - Η Χρηματιστηριακή Αξία αναφέρεται στο σύνολο των κατηγοριών μετοχών (εφόσον έχουν εισαχθεί περισσότερες της μιας κατηγορίες) και δεν αναφέρεται σε επιμέρους κατηγορίες μετοχών μιας εταιρείας.
- [6] - Ρ/Ε μεγαλύτερο του 100
- [7] - Τελευταία εικόνα του Βιβλίου Εντολών πριν το τέλος της συνεδρίασης
- [8] - Στην Αξία Συναλλαγών των Μετοχών περιλαμβάνονται όλοι οι τύποι Πακέτων

4750 - Μεταφορά στην Κατηγορία Επιτήρησης από 8/4/2011.

4912 - Μεταφορά στην κατηγορία Επιτήρησης από 31/7/2012.

4955 - Μεταφορά στην Επιτήρηση από 5/4/2013.

4957 - Μεταφορά στην Επιτήρηση από 5/4/2013.

4958 - Μεταφορά στην Επιτήρηση από 5/4/2013.

4959 - Μεταφορά στην Επιτήρηση από 5/4/2013.

5093 - Μεταφορά στην Κατηγορία Επιτήρησης από 8/4/2015.

5112 - Μεταφορά στην Κατηγορία Επιτήρησης από 15/04/2016.

5115 - Μεταφορά στην Κατηγορία Επιτήρησης από 15/04/2016.

5141 - Μεταφορά στην Κατηγορία Επιτήρησης από 10/05/2017.

5160 - Μεταφορά στην Κατηγορία Επιτήρησης από 15/04/2016.

5162 - Μεταφορά στην Κατηγορία Επιτήρησης από 21/12/2009.

5165 - Μεταφορά στην Κατηγορία Επιτήρησης από 15/02/2018.

5179 - Αναστολή διαπραγμάτευσης από 25/05/2018.

5191 - Αναστολή διαπραγμάτευσης από 02/10/2018.

5192 - Αναστολή διαπραγμάτευσης από 02/10/2018.

5193 - Μεταφορά στην κατηγορία Επιτήρησης από 25/10/2018.

5194 - Μεταφορά στην κατηγορία Επιτήρησης από 25/10/2018.

5197 - Μεταφορά στην κατηγορία Επιτήρησης από 07/11/2018.

5205 - Αναστολή διαπραγμάτευσης από 02/05/2019.

5206 - Αναστολή διαπραγμάτευσης από 02/05/2019.

5216 - Αναστολή διαπραγμάτευσης από 01/10/2019.

5232 - Μεταφορά στην Κατηγορία Επιτήρησης από 08/04/2011.

5233 - Αναστολή διαπραγμάτευσης από 13/05/2020.

5241 - Αναστολή διαπραγμάτευσης από 26/06/2020

5243 - Αναστολή διαπραγμάτευσης από 01/07/2020.

5245 - Μεταφορά στη Κατηγορία Επιτήρησης από 09/07/2020.

5246 - Μεταφορά στην κατηγορία Επιτήρησης από 09/07/2020.

5248 - Μεταφορά στην κατηγορία Επιτήρησης από 06/09/2011.

5253 - Μεταφορά στην Επιτήρηση από 14/5/2021.

5260 - Σε αναστολή διαπραγμάτευσης από 27/10/2021.

## Στοιχεία Συναλλαγών Πακέτων

Χρεόγραφο	Όγκος πακέτου	Τιμή πακέτου	Αξία πακέτου	Ώρα έγκρισης	Σημείωση
PROFILE (ΚΟ)	294,067	5.96	1,752,639.32	10:56:21	20
PROFILE (ΚΟ)	35,933	5.96	214,160.68	10:59:09	20
EUROBANK HOLDINGS (ΚΟ)	1,000,000	0.958	958,000.00	11:06:12	20
EUROBANK HOLDINGS (ΚΟ)	500,000	0.968	483,800.00	12:42:58	20
AUTOHELLAS (ΚΟ)	16,480	8.49	139,915.20	12:43:54	20
ΑΔΜΗΕ ΣΥΜΜΕΤΟΧΩΝ Α.Ε. (ΚΟ)	62,500	2.56	159,687.50	17:14:14	20

## Σημειώσεις πακέτων

- 9 - Μέθοδος 6-1 / Ειδική Χρέωση
- 10 - Μέθοδος 6-1 / Ειδική Χρέωση, Αυθημερόν Διακανονισμός
- 14 - Μέθοδος 6-3 / Πακέτο Αποκατάστασης, Ατελής αγορά και Πώληση
- 18 - Μέθοδος 6-2 / SPOT 1
- 19 - Μέθοδος 6-2 / SPOT 2
- 20 - Μέθοδος 6-1 και Μέθοδος 6-1 Αυθημερόν Διακανονισμός
- 21 - Άλλη Προσυμφωνημένη

**Στοιχεία Συναλλαγών Δικαιωμάτων**

Ημερ. αποκοπής	Έναρξη εξάσκησης	Λήξη εξάσκησης	Λήξη διαπραγμάτευσης	Δικαιώματα	Κατωτ Τιμή	Ανωτ Τιμή	Τιμή κλεισ.	Τελευταία ζήτηση	Τελευταία προσφορά	Όγκος	Πράξεις	Αξία Συναλλαγών
----------------	------------------	----------------	----------------------	------------	------------	-----------	-------------	------------------	--------------------	-------	---------	-----------------

**Δεν υπάρχουν Συναλλαγές Δικαιωμάτων.**



**Στοιχεία Συναλλαγών Εκποιήσεων**

Χρεόγραφα	Τύπος Χρεογράφου	Όγκος Συναλλαγών	Αριθμός Πράξεων	Αξία Συναλλαγών	Σημείωση
-----------	------------------	------------------	-----------------	-----------------	----------

**Δεν πραγματοποιήθηκαν Εκποιήσεις Μετοχών.**

**Σημειώσεις Εκποιήσεων**

- 1 - Δημόσιος Ανοικτός Πλειστηριασμός
- 2 - Εκποίηση Ενσώματων Ονομαστικών Μετοχών
- 3 - Εκποίηση Αδιάθετων Κλασματικών Υπολοίπων

Περιγραφή	Στοιχεία
Όνομασία Δ.Α.Κ.	ALPHA ETF FTSE Athex Large Cap
Σύμβολο Δ.Α.Κ. (GR)	<b>ΑΔΑΚ</b>
Σύμβολο Δ.Α.Κ. (EN)	AETF
ISIN Δ.Α.Κ.	GRF000153004
Κατηγορία Διαπραγμάτευσης	Διαπραγματεύσιμα Αμοιβαία Κεφάλαια (Δ.Α.Κ.)
Τύπος Δ.Α.Κ.	Μετοχών
Τρόπος διαχείρισης	Παθητικός
Επενδυτική Στρατηγική	Σκοπός της επενδυτικής πολιτικής του Αμοιβαίου Κεφαλαίου είναι η αναπαραγωγή της αποδόσεως του Δείκτη FTSE/X.A. Large Cap του Χρηματιστηρίου Αθηνών σε όρους Ευρώ, ακολουθώντας πλήρως και πανομοιότυπως τη σύνθεση του υποκείμενου Δείκτη.
Εκδότης	ΑΛΦΑ ASSET MANAGEMENT Α.Ε.Δ.Α.Κ.
Εταιρεία Διαχείρισης	ΑΛΦΑ ASSET MANAGEMENT Α.Ε.Δ.Α.Κ.
Ειδικοί Διαπραγματευτές	ΑΛΦΑ FINANCE Α.Χ.Ε.Π.Ε.Υ. , ΕΘΝΙΚΗ ΧΡΗΜΑΤΙΣΤΗΡΙΑΚΗ Α.Χ.Ε.Π.Ε.Υ.
Θεματοφύλακας	ΑΛΦΑ ΤΡΑΠΕΖΑ Α.Ε.
Σύμβολο Δείκτη (GR)	FTSE
Σύμβολο Δείκτη (EN)	FTSE
Όνομασία Δείκτη	FTSE/X.A. Large Cap
ISIN Δείκτη	GRI99201A006
Κλάσμα Δείκτη [1]	1/100
Αρχική Τιμή Μεριδίου	21.76
Συνολικός Αριθμός Μεριδίων [2]	882,175
Ημερομηνία πρώτης Έκδοσης	14/01/2008
Ημερομηνία έναρξης Διαπραγμάτευσης	24/01/2008
Νόμισμα Διαπραγμάτευσης	ΕΥΡΩ
Νόμισμα Ενεργητικού	ΕΥΡΩ
Αρχική Αξία Ενεργητικού [3]	3,000,000.00
Αριθμ. Μεριδίων για Δημιουργία-Εξαγορά [4]	5,000
Αμοιβή Διαχείρισης	0.375

**Σημειώσεις Δ.Α.Κ.**

[1] - Το κλάσμα της τιμής του δείκτη που αποτελεί η τιμή της πρώτης έκδοσης

[2] - Ο αριθμός μεριδίων που διαπραγματεύθηκαν στο Χρηματιστήριο την ημέρα T

[3] - Η αξία του ενεργητικού κατά την έκδοση

[4] - Ο αριθμός μεριδίων που απαιτείται κατά τη διαδικασία δημιουργίας εξαγοράς

## ΑΝΑΚΟΙΝΩΣΕΙΣ

### ΕΤΑΙΡΙΚΕΣ ΠΡΑΞΕΙΣ

#### ΔΗΜΟΣΙΑ ΕΠΙΧΕΙΡΗΣΗ ΗΛΕΚΤΡΙΣΜΟΥ Α.Ε.

Από 16/11/2021, εισάγονται προς διαπραγμάτευση στο Χρηματιστήριο Αθηνών οι 150.000.000 νέες (ΚΟ) μετοχές της εταιρίας «ΔΗΜΟΣΙΑ ΕΠΙΧΕΙΡΗΣΗ ΗΛΕΚΤΡΙΣΜΟΥ Α.Ε.» (GRS434003000) που προέκυψαν από την πρόσφατη αύξηση του μετοχικού κεφαλαίου με κατάργηση του δικαιώματος προτίμησης των παλαιών μετόχων. Από την ίδια ημερομηνία, το νέο σύνολο εισηγμένων μετοχών της εταιρίας που είναι διαπραγματεύσιμες στο Χρηματιστήριο Αθηνών ανέρχεται σε 382.000.000 (ΚΟ) μετοχές.

### ΓΝΩΣΤΟΠΟΙΗΣΕΙΣ ΕΤΑΙΡΕΙΩΝ

From: COCA-COLA HBC A.G.  
Posted At: 15 November 2021 16:54  
Conversation: Notification of transactions by Persons Discharging Managerial Responsibilities ("PDMRs")  
Posted To: DOLAnnouncements2  
Subject: Notification of transactions by Persons Discharging Managerial Responsibilities ("PDMRs")

See the announcement.

[ANNOUNCEMENT](#)

From: TRASTOR A.E.E.A.Π.  
Posted At: 15 November 2021 16:59  
Conversation: Ανακοίνωση Ρυθμιζόμενης Πληροφορίας  
Posted To: DOLAnnouncements2  
  
Subject: Ανακοίνωση Ρυθμιζόμενης Πληροφορίας

Παρακαλούμε όπως δείτε συνημμένο αρχείο.

[Ανακοίνωση Ρυθμιζόμενης Πληροφορίας](#)

**From:** TRASTOR A.E.E.A.Π.  
**Posted At:** 15 November 2021 17:07  
**Conversation:** Ανακοίνωση Ρυθμιζόμενης Πληροφορίας σύμφωνα με το Ν. 3556/2007: Αριθμός Δικαιωμάτων Ψήφου και Ύψος Μετοχικού Κεφαλαίου  
**Posted To:** DOLAnnouncements2  
**Subject:** Ανακοίνωση Ρυθμιζόμενης Πληροφορίας σύμφωνα με το Ν. 3556/2007: Αριθμός Δικαιωμάτων Ψήφου και Ύψος Μετοχικού Κεφαλαίου

Παρακαλούμε όπως δείτε συνημμένο αρχείο.

[Ανακοίνωση Ρυθμιζόμενης Πληροφορίας σύμφωνα με το Ν. 3556/2007: Αριθμός Δικαιωμάτων Ψήφου και Ύψος Μετοχικού Κεφαλαίου](#)

**From:** COCA-COLA HBC A.G.  
**Posted At:** 15 November 2021 17:22  
**Conversation:** Notification of transactions by Persons Discharging Managerial Responsibilities ("PDMRs")  
**Posted To:** DOLAnnouncements2  
  
**Subject:** Notification of transactions by Persons Discharging Managerial Responsibilities ("PDMRs")

See the announcement.

[ANNOUNCEMENT](#)

**From:** KPI-KPI A.E.

**Posted At:** 15 November 2021 17:26

**Conversation:** ΑΝΑΚΟΙΝΩΣΗ ΡΥΘΜΙΖΟΜΕΝΗΣ ΠΛΗΡΟΦΟΡΙΑΣ ΤΟΥ Ν. 3556/2007: Γνωστοποίηση για μεταβολή ποσοστού μετόχων σε επίπεδο δικαιωμάτων ψήφου

**Posted To:** DOLAnnouncements2

**Subject:** ΑΝΑΚΟΙΝΩΣΗ ΡΥΘΜΙΖΟΜΕΝΗΣ ΠΛΗΡΟΦΟΡΙΑΣ ΤΟΥ Ν. 3556/2007: Γνωστοποίηση για μεταβολή ποσοστού μετόχων σε επίπεδο δικαιωμάτων ψήφου

Η εταιρεία ΚΡΙ-ΚΡΙ ΒΙΟΜΗΧΑΝΙΑ ΓΑΛΑΚΤΟΣ ΑΒΕΕ (η «Εταιρεία» ή η «ΚΡΙ-ΚΡΙ») ανακοινώνει με βάση το Ν.3556/2007 (άρθρο 9, 14 και 21) σε συνδυασμό με την απόφαση 1/434/03.07.2007 του Διοικητικού Συμβουλίου της Επιτροπής Κεφαλαιαγοράς και τις Εγκυκλίους υπ'Α αριθμ. 33 και 37 της Επιτροπής Κεφαλαιαγοράς ότι, σύμφωνα με ενημέρωση που έλαβε από τη μέτοχο κ. Σεβαστή Τσινάβου στις 12/11/2021, ολοκληρώθηκαν την 10/11/2021 όλες οι απαραίτητες ενέργειες για τη μεταβίβαση, λόγω κληρονομικής διαδοχής, των 2.150.682 κοινών ονομαστικών μετοχών της ΚΡΙ-ΚΡΙ, που αντιστοιχούν στο 6,504% των δικαιωμάτων ψήφου της Εταιρείας, τις οποίες κατείχε η θανούσα, κα Ευαγγελία Τσινάβου, στην ατομική της μερίδα, με την απόκτηση τους από την κληρονόμο της, κα Σεβαστή Τσινάβου, και τη μεταβίβασή τους σε ατομική μερίδα της τελευταίας.

Έτσι, κατόπιν της ανωτέρω μεταβίβασης, το ποσοστό της άμεσης συμμετοχής της κας Σεβαστής Τσινάβου στο μετοχικό κεφάλαιο της ΚΡΙ-ΚΡΙ, που εμφανίζεται σε ατομική της μερίδα μεταβάλλεται από 0,000% σε 6,504%, ενώ το ποσοστό της άμεσης συμμετοχής της που εμφανίζεται σε Κοινή Επενδυτική Μερίδα με συγκύριους τους: Σπυρίδων Τσινάβος, Σεβαστή Τσινάβου και Χαρίκλεια Τσινάβου, παραμένει αμετάβλητο σε 11,795%. Έτσι, το συνολικό ποσοστό της άμεσης συμμετοχής της κας Σεβαστής Τσινάβου στο μετοχικό κεφάλαιο της ΚΡΙ-ΚΡΙ μεταβάλλεται από 11,795% σε 18,299%, το οποίο αντιστοιχεί σε 6.050.682 δικαιώματα ψήφου και ισάριθμες μετοχές, επί του συνόλου των δικαιωμάτων ψήφου των 33.065.136.

Αντίστοιχα, το ποσοστό των δικαιωμάτων ψήφου της ΚΡΙ-ΚΡΙ που κατείχε η κα Ευαγγελία Τσινάβου στην ατομική της μερίδα, μεταβάλλεται από 6,504% σε 0,000%.

Διευκρινίζεται αναφορικά με τη συμμετοχή της κας Σεβαστής Τσινάβου μέσω της ως άνω Κοινής Επενδυτικής Μερίδας, ήτοι το ποσοστό 11,795%, ότι οι έτεροι δύο (2) συνδικαιούχοι της εν λόγω Κ.Ε.Μ είναι οι κ.κ. Σπυρίδων Τσινάβος και Χαρίκλεια Τσινάβου.

Η παραπάνω γνωστοποίηση, πραγματοποιήθηκε δυνάμει του άρθρου 9 του Ν. 3556/2007.



From: COCA-COLA HBC A.G.  
Posted At: 15 November 2021 17:27  
Conversation: Notification of transactions by Persons Discharging Managerial Responsibilities ('PDMRs')  
Posted To: DOLAnnouncements2  
  
Subject: Notification of transactions by Persons Discharging Managerial Responsibilities ('PDMRs')

See the announcement.

[Notification of transactions by Persons Discharging Managerial Responsibilities \('PDMRs'\)](#)

From: PROFILE A.E.B.E.  
Posted At: 15 November 2021 18:53  
Conversation: Αναστολή Προγράμματος Αγοράς Ιδίων Μετοχών  
Posted To: DOLAnnouncements2  
  
Subject: Αναστολή Προγράμματος Αγοράς Ιδίων Μετοχών

Η Διοίκηση της Ανώνυμης Εταιρείας με την επωνυμία «PROFILE ΑΝΩΝΥΜΟΣ ΕΜΠΟΡΙΚΗ ΚΑΙ ΒΙΟΜΗΧΑΝΙΚΗ ΕΤΑΙΡΕΙΑ ΠΛΗΡΟΦΟΡΙΚΗΣ» και το διακριτικό τίτλο «PROFILE SYSTEMS & SOFTWARE A.E.» (εφεξής «Εταιρεία»), κατ' εφαρμογή της κείμενης νομοθεσίας και της από 15.11.2021 απόφασης του Διοικητικού Συμβουλίου της Εταιρείας, στο πλαίσιο της ορθής, έγκυρης και έγκαιρης ενημέρωσης του επενδυτικού κοινού γνωστοποιεί ότι αναστέλλει το πρόγραμμα αγοράς ιδίων μετοχών της από 07.05.2020 απόφασης της ετήσιας Τακτικής Γενικής Συνέλευσης των μετόχων της Εταιρείας.

Σημειώνεται ότι η Εταιρεία κατέχει, δυνάμει της από 07.05.2020 απόφαση της Γενικής Συνελεύσεως 331.279 μετόχων αυτής, ίδιες μετοχές που αντιστοιχούν σε ποσοστό 2,78% του καταβεβλημένου μετοχικού κεφαλαίου της.

Νέα Σμύρνη, 15 Νοεμβρίου 2021

Για την Εταιρεία

From: PROFILE A.E.B.E.  
Posted At: 15 November 2021 18:53  
Conversation: Πρόθεση Πώλησης Ιδίων μετοχών  
Posted To: DOLAnnouncements2  
  
Subject: Πρόθεση Πώλησης Ιδίων μετοχών

Η Διοίκηση της Ανώνυμης Εταιρείας με την επωνυμία «PROFILE ΑΝΩΝΥΜΟΣ ΕΜΠΟΡΙΚΗ ΚΑΙ ΒΙΟΜΗΧΑΝΙΚΗ ΕΤΑΙΡΕΙΑ ΠΛΗΡΟΦΟΡΙΚΗΣ» και το διακριτικό τίτλο «PROFILE SYSTEMS & SOFTWARE A.E.» (εφεξής «Εταιρεία»), κατ' εφαρμογή της κείμενης νομοθεσίας και της από 15.11.2021 απόφασης του Διοικητικού Συμβουλίου της Εταιρείας, στο πλαίσιο της ορθής, έγκυρης και έγκαιρης ενημέρωσης του επενδυτικού κοινού γνωστοποιεί ότι προτίθεται να προβεί σε πώληση έως 331.279 ιδίων μετοχών που κατέχει, οι οποίες αντιστοιχούν σε ποσοστό 2,78% του καταβεβλημένου μετοχικού κεφαλαίου αυτής.

Η πώληση των ως άνω ιδίων μετοχών θα πραγματοποιηθεί μέσω ιδιωτικής τοποθέτησης την 16.11.2021.

Νέα Σμύρνη, 15 Νοεμβρίου 2021

Για την Εταιρεία

From: SPACE HELLAS A.E.  
Posted At: 15 November 2021 18:55  
Conversation: ΑΝΑΚΟΙΝΩΣΗ ΑΠΟΚΤΗΣΗΣ ΙΔΙΩΝ ΜΕΤΟΧΩΝ  
Posted To: DOLAnnouncements2  
Subject: ΑΝΑΚΟΙΝΩΣΗ ΑΠΟΚΤΗΣΗΣ ΙΔΙΩΝ ΜΕΤΟΧΩΝ

Αγία Παρασκευή, 15 Νοεμβρίου 2021

### **ΑΝΑΚΟΙΝΩΣΗ ΑΠΟΚΤΗΣΗΣ ΙΔΙΩΝ ΜΕΤΟΧΩΝ**

Η εταιρεία «SPACE HELLAS ΑΝΩΝΥΜΗ ΕΤΑΙΡΕΙΑ ΣΥΣΤΗΜΑΤΑ ΚΑΙ ΥΠΗΡΕΣΙΕΣ ΤΗΛΕΠΙΚΟΙΝΩΝΙΩΝ, ΠΛΗΡΟΦΟΡΙΚΗΣ, ΑΣΦΑΛΕΙΑΣ-ΙΔΙΩΤΙΚΗ ΕΠΙΧΕΙΡΗΣΗ ΠΑΡΟΧΗΣ ΥΠΗΡΕΣΙΩΝ ΑΣΦΑΛΕΙΑΣ», ανακοινώνει – σύμφωνα με τον κανονισμό (ΕΕ) αριθ. 596/2014 του Ευρωπαϊκού Κοινοβουλίου και του Συμβουλίου της 16ης Απριλίου 2014 και τον κατ' εξουσιοδότηση Κανονισμό (ΕΕ) 2016/1052 της Επιτροπής της 8ης Μαρτίου 2016, το άρθρο 49 του Ν.4548/2018 και σε συνέχεια της από 18.06.2020 απόφασης της Τακτικής Γενικής Συνέλευσης (Θέμα 10ο) των μετόχων της και της σχετικής από 26.11.2020 απόφασης του Διοικητικού της Συμβουλίου – ότι στο πλαίσιο του Προγράμματος Απόκτησης Ιδίων Μετοχών, την 15η Νοεμβρίου 2021 προέβη, μέσω της Χρηματιστηριακής εταιρείας Merit Χρηματιστηριακή Α.Ε.Π.Ε.Υ., σε αγορά 539 ιδίων μετοχών, με μέση τιμή κτήσης 9,39027€ ανά μετοχή, συνολικής αξίας 5.061,36€.

Μετά την εν λόγω συναλλαγή, η εταιρεία κατέχει 62.001 ίδιες μετοχές, ποσοστό 0,96028% του συνόλου των μετοχών της εταιρείας.

From: ΑΛΦΑ ASSET MANAGEMENT Α.Ε.Δ.Α.Κ.  
Posted At: 15 November 2021 19:04  
Conversation: ΑΝΑΚΟΙΝΩΣΗ  
Posted To: DOLAnnouncements2  
  
Subject: ΑΝΑΚΟΙΝΩΣΗ

Η τιμή για το ΑΔΑΚ για την ημερομηνία 16/11/2021 είναι 22.0447

Για τα στοιχεία ενεργητικού διαπραγματεύσιμου ΑΔΑΚ, παρακαλώ όπως λάβετε υπόψη τα επισυναπτόμενα αρχεία.

[Ανακοίνωση](#)

From: ΜΥΤΙΛΗΝΑΙΟΣ Α.Ε.  
Posted At: 16 November 2021 09:44  
Conversation: Η ASI πιστοποιεί τον Τομέα Μεταλλουργίας της MYTILINEOS  
Posted To: DOLAnnouncements2  
  
Subject: Η ASI πιστοποιεί τον Τομέα Μεταλλουργίας της MYTILINEOS

Δείτε παρακάτω:

[Η ASI πιστοποιεί τον Τομέα Μεταλλουργίας της MYTILINEOS](#)

From: AUTOHELLAS A.T.E.E.  
Posted At: 16 November 2021 10:29  
Conversation: ΑΓΟΡΑ ΙΔΙΩΝ ΜΕΤΟΧΩΝ  
Posted To: DOLAnnouncements2  
  
Subject: ΑΓΟΡΑ ΙΔΙΩΝ ΜΕΤΟΧΩΝ

**AUTOHELLAS ATEE: ΑΝΑΚΟΙΝΩΣΗ ΑΓΟΡΑΣ ΙΔΙΩΝ ΜΕΤΟΧΩΝ**

Η AUTOHELLAS ATEE (η **Εταιρεία**) ανακοινώνει στο Επενδυτικό Κοινό ότι, σύμφωνα με το άρθρο 49 του Ν. 4548/2018 και σε υλοποίηση των αποφάσεων της Ετήσιας Τακτικής Γενικής Συνέλευσης των Μετόχων της (συνεδρίαση 15.07.2020), και της από 23<sup>η</sup> Ιουλίου 2020 απόφασης του Διοικητικού Συμβουλίου, προέβη στις 12/11/2021, μέσω του μέλους του Χρηματιστηρίου Αθηνών EUROXX Χρηματιστηριακή Α.Ε.Π.Ε.Υ., σε αγορά 3.474 Ιδίων Μετοχών με μέση τιμή κτήσης 8,438 ευρώ ανά μετοχή και συνολική αξία συναλλαγής 29.313,70 ευρώ.

Μετά και την προαναφερόμενη απόκτηση, η Εταιρεία κατέχει συνολικά 688.232 ίδιες μετοχές που αντιπροσωπεύουν ποσοστό 1,415% του συνόλου των μετοχών της Εταιρείας.

Η παρούσα ανακοίνωση εκδίδεται σύμφωνα με τον Κανονισμό (ΕΕ) αριθ. 596/2014 του Ευρωπαϊκού Κοινοβουλίου και του Συμβουλίου της 16ης Απριλίου 2014 και τον κατ' εξουσιοδότηση Κανονισμό (ΕΕ) 2016/1052 της Επιτροπής της 8ης Μαρτίου 2016.

From: FURLIS A.E ΣΥΜΜΕΤΟΧΩΝ  
Posted At: 16 November 2021 11:00  
Conversation: Ανακοίνωση Αγοράς Ιδίων Μετοχών  
Posted To: DOLAnnouncements2  
  
Subject: Ανακοίνωση Αγοράς Ιδίων Μετοχών

Ανακοίνωση Αγοράς Ιδίων Μετοχών

[Ανακοίνωση Αγοράς Ιδίων Μετοχών](#)



**From:** SPACE HELLAS A.E.  
**Posted At:** 16 November 2021 11:05  
**Conversation:** ΑΝΑΚΟΙΝΩΣΗ ΡΥΘΜΙΖΟΜΕΝΗΣ ΠΛΗΡΟΦΟΡΙΑΣ ΤΟΥ Ν.  
3556/2007: Γνωστοποίηση συναλλαγών  
**Posted To:** DOLAnnouncements2  
  
**Subject:** ΑΝΑΚΟΙΝΩΣΗ ΡΥΘΜΙΖΟΜΕΝΗΣ ΠΛΗΡΟΦΟΡΙΑΣ ΤΟΥ Ν.  
3556/2007: Γνωστοποίηση συναλλαγών

Αγία Παρασκευή, 16 Νοεμβρίου 2021

### **Ανακοίνωση Ρυθμιζόμενης Πληροφορίας του Νόμου 3556/2007**

Η εταιρεία «SPACE HELLAS ΑΝΩΝΥΜΗ ΕΤΑΙΡΕΙΑ ΣΥΣΤΗΜΑΤΑ ΚΑΙ ΥΠΗΡΕΣΙΕΣ ΤΗΛΕΠΙΚΟΙΝΩΝΙΩΝ, ΠΛΗΡΟΦΟΡΙΚΗΣ, ΑΣΦΑΛΕΙΑΣ-ΙΔΙΩΤΙΚΗ ΕΠΙΧΕΙΡΗΣΗ ΠΑΡΟΧΗΣ ΥΠΗΡΕΣΙΩΝ ΑΣΦΑΛΕΙΑΣ», ανακοινώνει, βάσει του Ν. 3556/2007 όπως ισχύει και του Κανονισμού (ΕΕ) 596/2014 του Ευρωπαϊκού Κοινοβουλίου και Συμβουλίου της 16<sup>ης</sup> Απριλίου 2014 σε συνδυασμό με την απόφαση 1/434/3-07-2007 της Επιτροπής Κεφαλαιαγοράς, ότι ο κ. Παναγιώτης Μπέλλος του Χρήστου, Εκτελεστικός Αντιπρόεδρος του Διοικητικού Συμβουλίου της εταιρείας, σύμφωνα με την από 16.11.2021 γνωστοποίησή του προς την εταιρεία, προέβη την 15.11.2021, σε πώληση 11 κοινών ονομαστικών μετοχών της εταιρείας, συνολικής αξίας 104,50 ευρώ.

**From:** ΟΜΙΛΟΣ INTEAL A.B.E.E.Δ.Ε.Σ.  
**Posted At:** 16 November 2021 12:31  
**Conversation:** ΑΝΑΚΟΙΝΩΣΗ ΡΥΘΜΙΖΟΜΕΝΗΣ ΠΛΗΡΟΦΟΡΙΑΣ ΤΟΥ Ν. 3556/2007: Γνωστοποίηση σημαντικών μεταβολών σε δικαιώματα ψήφου και συναλλαγών διευθυντικών στελεχών  
**Posted To:** DOLAnnouncements2  
**Subject:** ΑΝΑΚΟΙΝΩΣΗ ΡΥΘΜΙΖΟΜΕΝΗΣ ΠΛΗΡΟΦΟΡΙΑΣ ΤΟΥ Ν. 3556/2007: Γνωστοποίηση σημαντικών μεταβολών σε δικαιώματα ψήφου και συναλλαγών διευθυντικών στελεχών

Η εταιρεία με την επωνυμία ΟΜΙΛΟΣ INTEAL A.B.E.E.Δ.Ε.Σ. (εφεξής: η «Εταιρεία») ανακοινώνει, σύμφωνα με τις διατάξεις των άρθρων 9, 10, 14 και 21 του Ν. 3556/2007 και του άρθρου 19 του Κανονισμού (ΕΕ) 596/2014 του Ευρωπαϊκού Κοινοβουλίου και του Συμβουλίου για την κατάχρηση της αγοράς, τα ακόλουθα:

Συνεπεία γνωστοποίησης που έλαβε η Εταιρεία στις 15.11.2021, από τον κ. Λάμπρο Παπακωνσταντίνου και την κυπριακή εταιρεία Virtueco Limited, για λογαριασμό της ίδιας και των λοιπών παρακάτω αναφερόμενων νομικών προσώπων, το επενδυτικό κεφάλαιο Virtus South European Fund (εφεξής: «VSEF»), μέτοχος της Εταιρείας στις 10.11.2021 μεταβίβασε, εκτός οργανωμένης αγοράς και χωρίς την καταβολή ανταλλάγματος, 1.782.944 μετοχές της Εταιρείας σε μεριδιούχους επενδυτές του, λόγω της παύσης της λειτουργίας του (του VSEF) και της διανομής των περιουσιακών του στοιχείων, στα οποία συμπεριλαμβάνονται μετοχές της Εταιρείας, στους μεριδιούχους επενδυτές του, σε αναλογία με τη συμμετοχή τους σε αυτό, με συνέπεια το ποσοστό του να κατέλθει από το 20,86% του συνόλου των μετοχών και των δικαιωμάτων ψήφου της Εταιρείας στο 15,19%.

Συνεπεία των παραπάνω, μεταβλήθηκε αντίστοιχα και η έμμεση συμμετοχή της ιδιωτικής εταιρείας διαχείρισης κεφαλαίων Virtus International Partners LP (εφεξής: η «V.I.P.»), με έδρα στα Cayman Islands, στα δικαιώματα ψήφου της Εταιρείας, η οποία συμμετοχή υφίσταται δυνάμει του άρθρου 10 περ. (η) του Ν. 3556/2007, καθώς η V.I.P. δύναται, δυνάμει σύμβασης διαχείρισης, να ασκεί τα εν λόγω δικαιώματα ψήφου κατά την κρίση της και χωρίς συγκεκριμένες οδηγίες του VSEF.

Απώτερος ελέγχων της V.I.P., κατά την έννοια του άρθρου 10 περ. (ε) του Ν. 3556/2007, είναι ο κ. Λάμπρος Παπακωνσταντίνου, μέσω των ενδιάμεσων εταιρειών Parco με έδρα στα Cayman Islands καθώς και Virtueco Limited με έδρα στην Κύπρο, η έμμεση συμμετοχή των οποίων στα παραπάνω δικαιώματα ψήφου, συρρικνώθηκε αντιστοίχως.

Έτσι, ο Πρόεδρος του Διοικητικού Συμβουλίου της Εταιρείας, κ. Λάμπρος Παπακωνσταντίνου, ο οποίος ασκεί έλεγχο, κατά την έννοια του άρθρου 10 περ. (ε)

του Ν. 3556/2007 επί της V.I.P., την 10.11.2021, ασκούσε εμμέσως τον έλεγχο επί 4.781.445 δικαιωμάτων ψήφου της Εταιρείας, αντιστοιχούντων στο 15,19% του συνόλου των δικαιωμάτων ψήφου αυτής.

Η γνωστοποίηση των παραπάνω πραγματοποιείται δυνάμει των προαναφερθεισών διατάξεων των άρθρων 9 και 10 του Ν. 3556/2007 καθώς και του άρθρου 19 παρ. 1 Κανονισμού 596/2014, λόγω του γεγονότος ότι το VSEF αποτελεί πρόσωπο που έχει στενούς δεσμούς κατά την έννοια του άρθρου 3 παρ. 1 περ. (26) του ανωτέρω Κανονισμού με τον κ. Λάμπρο Παπακωνσταντίνου, Πρόεδρο του Διοικητικού Συμβουλίου και πρόσωπο που ασκεί διευθυντικά καθήκοντα στην Εταιρεία.

From: ΦΙΛΙΠΠΟΣ ΝΑΚΑΣ Α.Β.Ε.Τ.Ε.  
Posted At: 16 November 2021 13:54  
Conversation: ΑΝΑΚΟΙΝΩΣΗ ΟΙΚΟΝΟΜΙΚΟΥ ΗΜΕΡΟΛΟΓΙΟΥ  
Posted To: DOLAnnouncements2  
  
Subject: ΑΝΑΚΟΙΝΩΣΗ ΟΙΚΟΝΟΜΙΚΟΥ ΗΜΕΡΟΛΟΓΙΟΥ

ΑΝΑΚΟΙΝΩΣΗ ΕΤΗΣΙΩΝ ΑΠΟΤΕΛΕΣΜΑΤΩΝ 29/10/2021

ΔΗΜΟΣΙΕΥΣΗ ΕΤΗΣΙΩΝ ΑΠΟΤΕΛΕΣΜΑΤΩΝ 29/10/2021

ΕΤΗΣΙΑ ΤΑΚΤΙΚΗ ΓΕΝΙΚΗ ΣΥΝΕΛΕΥΣΗ ΤΩΝ ΜΕΤΟΧΩΝ 7/12/2021

ΩΡΑ 10:00

ΔΙΑΝΟΜΗ ΜΕΡΙΣΜΑΤΟΣ ΧΡΗΣΗΣ 30.06.2021

ΗΜΕΡΟΜΗΝΙΑ ΑΠΟΚΟΠΗΣ 10/12/2021

ΔΙΚΑΙΟΥΧΟΙ 13/12/2021

ΗΜΕΡΟΜΗΝΙΑ ΚΑΤΑΒΟΛΗΣ 17/12/2021

ΕΠΙΣΤΡΟΦΗ ΚΕΦΑΛΑΙΟΥ

ΑΠΟΚΟΠΗ

ΔΙΚΑΙΟΥΧΟΙ

ΗΜ/ΝΙΑ ΚΑΤΑΒΟΛΗΣ

**From:** Ο.Λ.Π. Α.Ε.  
**Posted At:** 16 November 2021 16:09  
**Conversation:** Αποφάσεις της Έκτακτης Γενικής Συνέλευσης της 16ης Νοεμβρίου 2021  
**Posted To:** DOLAnnouncements2  
  
**Subject:** Αποφάσεις της Έκτακτης Γενικής Συνέλευσης της 16ης Νοεμβρίου 2021

Παρακαλούμε δείτε τη συνημμένη ανακοίνωση.

[ΑΠΟΦΑΣΕΙΣ ΕΚΤΑΚΤΗΣ ΓΕΝΙΚΗΣ ΣΥΝΕΛΕΥΣΗΣ](#)

**Ομολογιακά Δάνεια Επιχειρήσεων – Οργανωμένη Αγορά (Μη Μετατρέψιμα)**

Πλήθος Εισηγμένων Ομολογιών	Ονομαστική αξία	Τιμή έκδοσης	Σημερινό επιτόκιο	Ημερ. λήξης	Διάρκεια (έτη)	Σημείωση	Τοκομερίδιο		Μον. Διασπ.	Ομόλογα Επιχειρήσεων	Δεδ. Τόκος Αποδ./Λήξη		Κατωτ Τιμή	Ανωτ Τιμή	Τιμή κλεισ. Προηγ. Κλείσιμο-ημ/νία			Όγκος	Αξία Συναλλαγών	Τελευταία εντολή			Μεγ έτους	
							Κοινό	Προτιμησιακό			100.0000	100.0000			100.0000	100.0000	100.0000			100.0000	100.0000	100.0000		100.0000
20,148	1,000.00	1,000.00	4.95	26/06/2023	5	---	7	---	1	B&F A.B.E.E. ΕΝΔΥΜΑΤΩΝ (Μη μετατρέψιμο)	19.6625	4.7940	99.0000	99.0010	99.0001	100.1110	12/11/2021	35,000	35,338.21	99.0000	A	16/11/2021	92.1501	100.8900
90,000	1,000.00	1,000.00	3.00	11/05/2023	5	---	8	---	1	CORAL A.E. (Μη μετατρέψιμο)	0.5833	2.1180	100.9000	101.0000	100.9537	101.2020	15/11/2021	19,000	19,192.28	101.0000	A	16/11/2021	100.5750	103.7500
120,000	1,000.00	1,000.00	3.95	04/04/2025	7	---	8	---	1	ΓΕΚ ΤΕΡΝΑ Α.Ε. (Μη μετατρέψιμο)	4.9375	2.5970	102.6000	103.1000	103.0748	103.1000	15/11/2021	275,000	284,813.41	101.1900	A	16/11/2021	103.0000	105.8000
300,000	1,000.00	1,000.00	2.30	20/07/2028	7	---	1	---	1	ΠΡΟΝΤΕΑ ΑΕΕΑΠ (Μη μετατρέψιμο)	7.7306	2.5750	98.1000	98.4567	98.3000	98.0000	15/11/2021	65,000	64,311.02	98.0100	A	16/11/2021	96.6400	99.9400
100,000	1,000.00	1,000.00	2.70	25/05/2026	5	---	1	---	1	COSTAMARE PARTICIPATIONS PLC (Μη μετατρέψιμο)	13.2750	2.5820	100.1000	100.3450	100.3450	99.9730	15/11/2021	11,000	11,169.28	100.1000	A	16/11/2021	99.8585	102.5678
200,000	1,000.00	1,000.00	1.90	23/03/2028	7	---	2	---	1	ΜΟΤΟΡ ΟΙΛ ΔΙΥΛΙΣΤΗΡΙΑ ΚΟΡΙΝΘΟΥ ΑΕ (Μη μετατρέψιμο)	2.9556	2.1270	98.5000	98.6999	98.5610	98.5410	15/11/2021	53,000	52,393.95	98.5100	A	16/11/2021	98.3121	100.9899
175,000	1,000.00	1,000.00	3.40	26/07/2024	5	---	5	---	1	ΑΤΤΙΣΑ Α.Ε. ΣΥΜΜΕΤΟΧΩΝ (Μη μετατρέψιμο)	10.8611	4.1400	97.3100	97.9000	97.3748	97.9500	15/11/2021	21,000	20,676.78	97.6000	A	16/11/2021	90.0310	99.5000
150,000	1,000.00	1,000.00	2.60	22/10/2026	7	---	5	---	1	ΤΕΡΝΑ ΕΝΕΡΓΕΙΑΚΗ Μ.Α.Ε.Χ. (Μη μετατρέψιμο)	1.9500	2.6930	98.9000	99.1000	98.9436	99.0000	15/11/2021	47,000	46,595.15	98.4011	A	16/11/2021	98.9436	103.0000
200,000	1,000.00	1,000.00	3.60	12/03/2026	7	---	6	---	1	ΑΕΡΟΠΟΡΙΑ ΑΙΓΑΙΟΥ Α.Ε. (Μη μετατρέψιμο)	6.6000	3.2790	100.0000	100.0000	100.0000	100.0000	15/11/2021	35,000	35,231.00	100.0000	A	16/11/2021	93.1501	102.0000
150,000	1,000.00	1,000.00	2.65	22/10/2026	5	---	1	---	1	CPLP SHIPPING HOLDINGS PLC (Μη μετατρέψιμο)	1.9875	2.7590	99.3000	99.5000	99.5000	99.3840	15/11/2021	135,000	134,383.31	99.0000	A	16/11/2021	99.3000	100.3500
200,000	1,000.00	1,000.00	2.10	27/10/2027	7	---	3	---	1	Ο.Π.Α.Π. Α.Ε. (Μη Μετατρέψιμο)	1.2833	1.8360	100.8000	101.5000	101.2100	101.3220	15/11/2021	96,000	97,229.70	101.2100	A	16/11/2021	99.3000	102.8500
320,000	1,000.00	1,000.00	3.40	21/07/2027	7	---	3	---	1	LAMDA DEVELOPMENT Α.Ε. (Μη μετατρέψιμο)	11.3333	3.0760	100.8000	101.2000	100.9000	100.9870	15/11/2021	70,000	71,448.33	100.8000	A	16/11/2021	97.8458	103.3500
500,000	1,000.00	1,000.00	2.75	03/07/2027	7	---	3	---	1	ΓΕΚ ΤΕΡΝΑ Α.Ε. (Μη μετατρέψιμο)	10.3889	3.3700	95.0000	97.8000	96.4125	97.4500	15/11/2021	513,000	499,925.42	96.4600	A	16/11/2021	96.4125	99.8900

**Σημειώσεις Εταιρικών Ομολόγων**

Ο Όγκος Συναλλαγών υπολογίζεται ως (Τεμάχια) \* (Ονομαστική Τιμή). Η Αξία Συναλλαγών υπολογίζεται ως (Τεμάχια) \* (Ονομαστική Τιμή) \* (Τιμή %) + (Δεδουλευμένοι Τόκοι).

Οι τιμές συναλλαγών των ομολόγων υπολογίζονται ως ποσοστό επί τοις εκατό (%) της ονομαστικής τους τιμής.

Όλα τα ομόλογα έχουν Ονομαστική Αξία εκπεφρασμένη σε Ευρώ (εκτός εάν σημειώνεται διαφορετικά).

**Ομόλογα Ελληνικού Δημοσίου**

Πλήθος Εισηγμ. Ομολογιών	Ονομ. αξία	Σημερινό επιτόκιο	Υπολογισμός Δεδουλευμένων	Ημερ/νία Λήξης [1]	Διάρκεια (έτη)	Σημείωση	Ημερομηνία Πληρ.	Αξία τρέχοντος	Μον. Διαπρ.	Ομόλογα Ελληνικού Δημοσίου	Κατωτ Τιμή	Ανωτ Τιμή	Τιμή κλεισ.	Προηγ. Κλείσιμο-ημ/νία	Όγκος	Αξία Συναλλαγών	Τελευταία εντολή Αγορ./ Πώλ. Ημερομηνία
3,000,000	1,000.00	4.38	Πργμ/Πργμ	01/08/2022	5	---	01/08	4.38	1	ΟΕΔ-ΣΤΘ-010822-05X-4,375-1,000	---	---	---	---	---	---	1.0000 A 28/11/2018
4,500,000	1,000.00	1.88	Πργμ/Πργμ	04/02/2035	15	---	04/02	1.88	1	ΟΕΔ-ΣΤΘ-040235-15X-1,875-1,000	---	---	---	---	---	---	---
2,500,000	1,000.00	3.45	Πργμ/Πργμ	02/04/2024	5	---	02/04	3.45	1	ΟΕΔ-ΣΤΘ-020424-05X-3,450-1,000	---	---	---	---	---	---	---
6,000,000	1,000.00	0.75	Πργμ/Πργμ	18/06/2031	10	---	18/06	0.75	1	ΟΕΔ-ΣΤΘ-180631-10X-0,750-1,000	---	---	---	---	---	---	---
4,355,990,324	1.00	3.50	Πργμ/Πργμ	30/01/2023	5	---	01/02 - 31/01	3.50	1	ΟΕΔ-ΣΤΘ-300123-05X-3,500-1,00	---	---	---	94.5720 13/07/2018	---	---	1.0000 A 28/11/2018
5,962,747,327	1.00	3.75	Πργμ/Πργμ	30/01/2028	10	---	/02 - 01/02 - 31/	3.75	1	ΟΕΔ-ΣΤΘ-300128-10X-3,750-1,00	---	---	---	85.4610 13/07/2018	---	---	1.0000 A 28/11/2018
6,091,218,404	1.00	3.90	Πργμ/Πργμ	30/01/2033	15	---	/02 - 01/02 - 31/	3.90	1	ΟΕΔ-ΣΤΘ-300133-15X-3,900-1,00	---	---	---	78.6730 13/07/2018	---	---	1.0000 A 28/11/2018
4,805,399,486	1.00	4.00	Πργμ/Πργμ	30/01/2037	19	---	/02 - 01/02 - 31/	4.00	1	ΟΕΔ-ΣΤΘ-300137-19X-4,000-1,00	---	---	---	77.0370 13/07/2018	---	---	1.0000 A 28/11/2018
4,603,713,186	1.00	4.20	Πργμ/Πργμ	30/01/2042	24	---	/02 - 01/02 - 31/	4.20	1	ΟΕΔ-ΣΤΘ-300142-24X-4,200-1,00	---	---	---	77.7640 13/07/2018	---	---	1.0000 A 28/11/2018
550,418,123	1.00	4.30	Πργμ/Πργμ	24/02/2023	11	---	24/02	4.30	1	ΟΕΔ-ΣΤΘ-240223-11X-2,000-1,00	---	---	---	10.0000 22/06/2015	---	---	10.0000 A 11/07/2019
445,007,576	1.00	4.30	Πργμ/Πργμ	24/02/2024	12	---	24/02	4.30	1	ΟΕΔ-ΣΤΘ-240224-12X-2,000-1,00	---	---	---	10.0000 22/06/2015	---	---	---
423,674,226	1.00	4.30	Πργμ/Πργμ	24/02/2025	13	---	24/02	4.30	1	ΟΕΔ-ΣΤΘ-240225-13X-2,000-1,00	---	---	---	10.0000 22/06/2015	---	---	---
212,292,153	1.00	4.30	Πργμ/Πργμ	24/02/2026	14	---	24/02	4.30	1	ΟΕΔ-ΣΤΘ-240226-14X-2,000-1,00	---	---	---	10.0000 22/06/2015	---	---	---
160,621,352	1.00	4.30	Πργμ/Πργμ	24/02/2027	15	---	24/02	4.30	1	ΟΕΔ-ΣΤΘ-240227-15X-2,000-1,00	---	---	---	10.0000 22/06/2015	---	---	---
183,244,055	1.00	4.30	Πργμ/Πργμ	24/02/2028	16	---	24/02	4.30	1	ΟΕΔ-ΣΤΘ-240228-16X-2,000-1,00	---	---	---	10.0000 22/06/2015	---	---	---
164,802,894	1.00	4.30	Πργμ/Πργμ	24/02/2029	17	---	24/02	4.30	1	ΟΕΔ-ΣΤΘ-240229-17X-2,000-1,00	---	---	---	10.0000 22/06/2015	---	---	---
165,460,943	1.00	4.30	Πργμ/Πργμ	24/02/2030	18	---	24/02	4.30	1	ΟΕΔ-ΣΤΘ-240230-18X-2,000-1,00	---	---	---	10.0000 22/06/2015	---	---	---
129,007,241	1.00	4.30	Πργμ/Πργμ	24/02/2031	19	---	24/02	4.30	1	ΟΕΔ-ΣΤΘ-240231-19X-2,000-1,00	---	---	---	10.0000 22/06/2015	---	---	---
126,192,683	1.00	4.30	Πργμ/Πργμ	24/02/2032	20	---	24/02	4.30	1	ΟΕΔ-ΣΤΘ-240232-20X-2,000-1,00	---	---	---	10.0000 22/06/2015	---	---	---
146,905,168	1.00	4.30	Πργμ/Πργμ	24/02/2033	21	---	24/02	4.30	1	ΟΕΔ-ΣΤΘ-240233-21X-2,000-1,00	---	---	---	10.0000 22/06/2015	---	---	---
154,475,606	1.00	4.30	Πργμ/Πργμ	24/02/2034	22	---	24/02	4.30	1	ΟΕΔ-ΣΤΘ-240234-22X-2,000-1,00	---	---	---	10.0000 22/06/2015	---	---	---
144,429,441	1.00	4.30	Πργμ/Πργμ	24/02/2035	23	---	24/02	4.30	1	ΟΕΔ-ΣΤΘ-240235-23X-2,000-1,00	---	---	---	10.0000 22/06/2015	---	---	---
166,211,676	1.00	4.30	Πργμ/Πργμ	24/02/2036	24	---	24/02	4.30	1	ΟΕΔ-ΣΤΘ-240236-24X-2,000-1,00	---	---	---	10.0000 22/06/2015	---	---	---
145,461,669	1.00	4.30	Πργμ/Πργμ	24/02/2037	25	---	24/02	4.30	1	ΟΕΔ-ΣΤΘ-240237-25X-2,000-1,00	---	---	---	10.0000 22/06/2015	---	---	---
146,941,087	1.00	4.30	Πργμ/Πργμ	24/02/2038	26	---	24/02	4.30	1	ΟΕΔ-ΣΤΘ-240238-26X-2,000-1,00	---	---	---	10.0000 22/06/2015	---	---	---
135,115,612	1.00	4.30	Πργμ/Πργμ	24/02/2039	27	---	24/02	4.30	1	ΟΕΔ-ΣΤΘ-240239-27X-2,000-1,00	---	---	---	10.0000 22/06/2015	---	---	---
141,909,637	1.00	4.30	Πργμ/Πργμ	24/02/2040	28	---	24/02	4.30	1	ΟΕΔ-ΣΤΘ-240240-28X-2,000-1,00	---	---	---	10.0000 22/06/2015	---	---	---
136,788,720	1.00	4.30	Πργμ/Πργμ	24/02/2041	29	---	24/02	4.30	1	ΟΕΔ-ΣΤΘ-240241-29X-2,000-1,00	---	---	---	10.0000 22/06/2015	---	---	---
163,643,410	1.00	4.30	Πργμ/Πργμ	24/02/2042	30	---	24/02	4.30	1	ΟΕΔ-ΣΤΘ-240242-30X-2,000-1,00	---	---	---	10.0000 22/06/2015	---	---	---
4,000,000	1,000.00	3.88	Πργμ/Πργμ	12/03/2029	10	---	12/03	3.88	1	ΟΕΔ-ΣΤΘ-120329-10X-3,875-1,0000	---	---	---	---	---	100.0000 A 15/10/2019	
4,500,000	1,000.00	0.00	Πργμ/Πργμ	12/02/2026	5	---	12/02	0.00	1	ΟΕΔ-ΣΤΘ-120226-05X-0,000-1,000	---	---	---	---	---	---	
3,000,000	1,000.00	3.38	Πργμ/Πργμ	15/02/2025	7	---	15/02	3.38	1	ΟΕΔ-ΣΤΘ-150225-07X-3,375-1,000	---	---	---	---	---	---	
250,250	1,000.00	2.90	Πργμ/Πργμ	20/03/2023	4	---	20/03	2.90	1	ΟΕΔ-ΣΤΘ-200323-04X-2,900-1,000	---	---	---	---	---	---	
964,000	1,000.00	3.25	Πργμ/Πργμ	20/03/2025	6	---	20/03	3.25	1	ΟΕΔ-ΣΤΘ-200325-06X-3,250-1,000	---	---	---	---	---	---	

**Σημειώσεις Ομολόγων Ελλ. Δημοσίου**

Ο Όγκος Συναλλαγών υπολογίζεται ως (Τεμάχια) \* (Όνομαστική Τιμή). Η Αξία Συναλλαγών υπολογίζεται ως (Τεμάχια) \* (Όνομαστική Τιμή) \* (Τιμή %) + (Δεδουλευμένοι Τόκοι)

Η Αξία του τρέχοντος τοκομεριδίου για τις εκδόσεις Ονομαστικής Αξίας 0,01 ευρώ, αναφέρεται σε Ονομαστική Αξία 100 ευρώ.

FLR (= Floating Interest Rate) Ομόλογο Μεταβλητού Επιτοκίου.

[1] - Η Ημερομηνία Λήξης της τοκοφόρου περιόδου και η Ημερομηνία Πληρωμής του τοκομεριδίου.

**Ομόλογα Ελληνικού Δημοσίου**

Πλήθος Εισηγμ. Ομολογιών	Ονομ. αξία	Σημερινό επιτόκιο	Υπολογισμός Δεδουλευμένων	Ημερ/νία Λήξης [1]	Διάρκεια (έτη)	Σημείωση	Ημερομηνία Πληρ.	Αξία τρέχοντος	Μον. Διαπρ.	Ομόλογα Ελληνικού Δημοσίου	Κατωτ Τιμή	Ανωτ Τιμή	Τιμή κλεισ.	Προηγ. Κλείσιμο-ημ/νία	Όγκος	Αξία Συναλλαγών	Τελευταία εντολή Αγορ./ Πώλ. Ημερομηνία
2,100,000	1,000.00	3.55	Πργμ/Πργμ	20/03/2026	7	---	20/03	3.55	1	ΟΕΔ-ΣΤΘ-200326-07Χ-3,550-1,000	---	---	---	---	---	---	---
40,000	1,000.00	0.11	FLR Πργμ/360	16/09/2022	1	---	16/03 - 16/09	---	1	ΟΕΔ-ΚΥΜ-160922-01Χ-0,108-1,000	---	---	---	---	---	---	---
5,500,000	1,000.00	1.50	Πργμ/Πργμ	18/06/2030	10	---	18/06	1.50	1	ΟΕΔ-ΣΤΘ-180630-10Χ-1,500-1,000	---	---	---	---	---	---	---
5,364,250	1,000.00	3.25	Πργμ/Πργμ	20/03/2050	30	---	20/03	3.25	1	ΟΕΔ-ΣΤΘ-200350-30Χ-3,250-1,000	---	---	---	---	---	---	---
2,000,000	1,000.00	2.00	Πργμ/Πργμ	22/04/2027	7	---	22/04	2.00	1	ΟΕΔ-ΣΤΘ-220427-07Χ-2,000-1,000	---	---	---	---	---	---	99.9000 A 22/04/2020
2,500,000	1,000.00	1.88	Πργμ/Πργμ	23/07/2026	7	---	23/07	1.88	1	ΟΕΔ-ΣΤΘ-230726-07Χ-1,875-1,000	---	---	---	---	---	---	---
3,500,000	1,000.00	1.88	Πργμ/Πργμ	24/01/2052	30	---	24/01	1.88	1	ΟΕΔ-ΣΤΘ-240152-30Χ-1,875-1,000	---	---	---	---	---	---	---

**Σημειώσεις Ομολόγων Ελλ. Δημοσίου**

Ο Όγκος Συναλλαγών υπολογίζεται ως (Τεμάχια) \* (Ονομαστική Τιμή). Η Αξία Συναλλαγών υπολογίζεται ως (Τεμάχια) \* (Ονομαστική Τιμή) \* (Τιμή %) + (Δεδουλευμένοι Τόκοι)

Η Αξία του τρέχοντος τοκομεριδίου για τις εκδόσεις Ονομαστικής Αξίας 0,01 ευρώ, αναφέρεται σε Ονομαστική Αξία 100 ευρώ.

FLR (= Floating Interest Rate) Ομόλογο Μεταβλητού Επιτοκίου.

[1] - Η Ημερομηνία Λήξης της τοκοφόρου περιόδου και η Ημερομηνία Πληρωμής του τοκομεριδίου.



**Έντοκα Γραμμάτια & Zero Coupon Ομόλογα Ελληνικού Δημοσίου**

Ημερ/νία	Διάρκειας 13 εβδομάδων									Διάρκειας 26 εβδομάδων									Διάρκειας 52 εβδομάδων								
	Ημερ/νία Λήξης	Αρχικό Επιτόκιο	Πλήθος Εισηγμένων	Ονομική αξία	Τιμή έκδοσης	Τελευταία Τιμή	Συναλλαγή Ημερομηνία	Όγκος Συναλλαγών	Σημ.	Ημερ/νία Λήξης	Αρχικό Επιτόκιο	Πλήθος Εισηγμένων	Ονομ/κή αξία	Τιμή έκδοσης	Τελευταία Τιμή	Συναλλαγή Ημερομηνία	Όγκος Συναλλαγών	Σημ.	Ημερ/νία Λήξης	Αρχικό Επιτόκιο	Πλήθος Εισηγμένων	Ονομ/κή αξία	Τιμή έκδοσης	Τελευταία Τιμή	Συναλλαγή Ημερομηνία	Όγκος Συναλλαγών	Σημ.
11/12/2020	---	---	---	---	---	---	---	---	---	---	---	---	---	---	---	---	---	---	10/12/2021	-0.26	1,000,000	1,000.00	1,002.60	---	---	---	---
12/03/2021	---	---	---	---	---	---	---	---	---	---	---	---	---	---	---	---	---	---	11/03/2022	-0.22	1,000,000	1,000.00	1,002.24	---	---	---	---
11/06/2021	---	---	---	---	---	---	---	---	---	---	---	---	---	---	---	---	---	---	10/06/2022	-0.31	1,600,000	1,000.00	1,003.10	---	---	---	---
10/09/2021	---	---	---	---	---	---	---	---	---	---	---	---	---	---	---	---	---	---	09/09/2022	-0.31	1,000,000	1,000.00	1,003.14	---	---	---	---

**Ημερήσιο Δελτίο Τιμών**

Έτος: 142 Αύξων Αριθμός Συνεδρίασης: 217

Ενότητα 5: Ομόλογα Ελληνικού Δημοσίου Διαπραγματεύσιμα με τη Μέθοδο Εκφώνησης - Αντιφώνησης

Τρίτη, 16 Νοεμβρίου, 2021

Ομόλογα σε Κυκλοφορία	Νόμισμα / Ελάχιστη διαπραγ.	Ημερομηνία Πληρ.	Αξία τρέχοντος τοκομεριδίου	Σημείωση	Τοκομερίδιο	Μονάδα διαπίσης	Ημερ/νία Έκδοσης	Διάρκεια (έτη)	Σημερινό επιτόκιο	Υ.Δ.Τ σε ημέρες	Ομόλογα	Τελευταία τιμή προηγ.	Τελευ. Τιμή	Εκφ. τοις μετρητοίς (€) Αγορ. / Πώλ	μετρητοίς (€) Ημερομηνία	Συναλλαγές σε τμχ	Ελάχιστο ζωής	Μέγιστο ζωής	
<b>Νομικών Προσώπων και Εταιρειών σε Συνάλλαγμα και Ευρο</b>																			
0	GBP / 10	01/12	0.25	---	64	1	01/12/1928	100	2.5	360	Ε.Κ.Τ.Ε.	---	---	---	---	---	---	---	
103,746	GBP / 10	01/12	0.25	---	62	1	01/12/1930	98	2.5	360	Ε.Κ.Τ.Ε. σειρά	2.27	05/02/1996	2.27	Π	05/02/1996	---	2.27	2.27

**Σημειώσεις Ομολόγων Ελλ. Δημοσίου**

Υ.Δ.Τ: Υπολογισμός Δεδουλευμένων Τόκων.

FLR (= Floating Interest Rate) Ομόλογο Μεταβλητού Επιτοκίου.

Η ελάχιστη διαπραγματεύσιμη Ονομαστική Αξία για όλους τους Άυλους Τίτλους του Δημοσίου είναι τα 100 Ευρώ. (μφρ-0)

**Πίνακας Μελών Χρηματιστηρίου Αθηνών και Μελών ΕΤ.ΕΚ.**

Επωνυμία	Διεύθυνση	Τηλέφωνο	Φαξ	Αγορά Μετοχών			Αγορά Παραγώγων		Μέλη ΕΤ.ΕΚ.	
				Μέλος Αγοράς	Μέλος εξ Αποστάσεως	Ειδικός Διαπρήτης	Διαπρήτης	Ειδικός Διαπρήτης	Γενικό Εκκαθιστικό	Άμεσο Εκκαθιστικό
AEONIC SECURITIES C.I.F. P.L.C.	ΛΑΪΟΥ 6, ΓΡ. 301B, ANNA COURT ,	35725337600		a	a					
ARGUS STOCKBROKERS LTD	25 ΛΕΩΦΟΡΟΣ ΔΗΜΟΣΘΕΝΗ ΣΕΒΕΡΗ 25 ,	0035722717000		a	a		a			
ATLANTIC SECURITIES LTD	ΠΡΟΔΡΟΜΟΥ 37 37,	0035722445400		a	a					
ΑΧΟΝ ΧΡΗΜΑΤΙΣΤΗΡΙΑΚΗ Α.Ε.Π.Ε.Υ.	ΣΤΑΔΙΟΥ 48 48, ΑΘΗΝΑ	2103363800		a			a			
ΒΕΤΑ ΧΡΗΜΑΤΙΣΤΗΡΙΑΚΗ Α.Ε.Π.Ε.Υ.	Λ.ΑΛΕΞΑΝΔΡΑΣ 29 29 , ΑΘΗΝΑ	2106478930		a		a	a			a
BNP PARIBAS SECURITIES SERVICES	ΛΑΜΨΑΚΟΥ 2 2, ΑΘΗΝΑ	2107468500							a	
BOFA SECURITIES EUROPE SA	112 AVENUE KL?BER 75116 ,	+33 153655555		a	a					
CAPITAL ΑΧΕΠΕΥ	ΜΗΤΡΟΠΟΛΕΩΣ 58 58, ΑΘΗΝΑ	2103369700		a			a			
CFS ΧΡΗΜΑΤΙΣΤΗΡΙΑΚΗ Α.Ε.Π.Ε.Υ.	ΠΑΠΑΡΡΗΓΟΠΟΥΛΟΥ 3 3, ΑΘΗΝΑ	2103360800		a						
CITIGROUP GLOBAL MARKETS EUROPE AG	REUTERWEG 16 FRANKFURT 16,	+49 691366-0		a	a					
CITIGROUP GLOBAL MARKETS LIMITED	33 CANADA SQUARE -CANARY WHARF 1,	+44 02079864000		a						
CREDIT SUISSE BANK (EUROPE), S.A.	CALLE AYALA 42, 3A PLANTA-B MADRID ,	+34917916000		a	a					
CREDIT SUISSE SECURITIES (EUROPE) LIMITED	ONE CABOT SQUARE 1 , LONDON	+44 2078888888		a						
DEUTSCHE BANK AG	GREAT WINCHESTER STREET 1 , LONDON	+44 20 754 54209	00441133361437		a					
EUROBANK EQUITIES Α.Ε.Π.Ε.Υ.	ΦΙΛΕΛΛΗΝΩΝ 10 & ΞΕΝΟΦΩΝΤΟΣ 13 , ΑΘΗΝΑ	2103720425		a		a	a			a
EUROCORP Α.Ε.Π.Ε.Υ.	ΠΛ.ΦΙΛΙΚΗΣ ΕΤΑΙΡΕΙΑΣ 14 14, ΑΘΗΝΑ	2107263600		a			a			a
EUROTRUST ΧΡΗΜΑΤΙΣΤΗΡΙΑΚΗ Α.Ε.Π.Ε.Υ.	ΣΕΒΑΣΤΟΥΠΟΛΕΩΣ 113 113, ΑΘΗΝΑ	2103363100		a						
EUROXX ΧΡΗΜΑΤΙΣΤΗΡΙΑΚΗ Α.Ε.Π.Ε.Υ.	ΠΑΛΛΑΙΟΛΟΓΟΥ 7, ΧΑΛΑΝΔΡΙ	+30 2106879400	210-6879401	a		a	a			a
	ΠΑΛΛΑΙΟΛΟΓΟΥ 7, ΧΑΛΑΝΔΡΙ	(210)-6879400	(210)-6879401							
GLOBAL CAPITAL SECURITIES & FINANCIAL SERVICES LTD	Λ.ΑΡΧΙΕΠΙΣΚΟΠΟΥ ΜΑΚΑΡΙΟΥ Γ50 50,	0035722710710		a	a					
HSBC CONTINENTAL EUROPE	Λ.ΜΕΣΟΓΕΙΩΝ 109-111 109-111,	2106960000							a	
INDEX ΧΡΗΜΑΤΙΣΤΗΡΙΑΚΗ Α.Ε.Π.Ε.Υ.	ΔΡΑΓΑΤΣΑΝΙΟΥ 6 6, ΑΘΗΝΑ	2103213920		a						
LAIKI FINANCIAL SERVICES LTD	ΛΕΩΦ. ΒΥΡΩΝΟΣ 26, ΛΕΥΚΩΣΙΑ ΚΥΠΡΟΥ	357 22367367	357 22718567		a					
MEGA EQUITY SECURITIES & FINANCIAL SERVICES PUBLIC LTD	ΛΕΩΦ.ΓΡΙΒΑ ΔΙΓΕΝΗ 42-44 42-44,	0035722711711		a	a		a			
MERIT ΧΡΗΜΑΤΙΣΤΗΡΙΑΚΗ Α.Ε.Π.Ε.Υ.	ΣΟΦΟΚΛΕΟΥΣ 5 5, ΑΘΗΝΑ	2103671880		a		a	a			a
MERRILL LYNCH INTERNATIONAL	2 KING EDWARD STREET 2 , LONDON	+44 20276281000		a						
NUNTIUS ΧΡΗΜΑΤΙΣΤΗΡΙΑΚΗ Α.Ε.Π.Ε.Υ.	ΔΡΑΓΑΤΣΑΝΙΟΥ 6 6, ΑΘΗΝΑ	2103350599		a						
ONE PLUS CAPITAL LIMITED	75 PRODRΟΜΟΥ AVENUE NICOSIA 1307 ,	35722873760		a	a					
PROCHOICE CHRIMATISTIRIAKI LTD	ΛΕΩΦ.ΣΠΥΡΟΥ ΚΥΠΡΙΑΝΟΥ 57, ΑΚΙΝΗΤΑ Φ 57,	035724661192		a	a					
SHARELINK SECURITIES & FINANCIAL SERVICES LTD	HOUSE-ΘΕΟΤΟΚΗ 6 ΜΕΓΑΡΟ ΕΛΛΗΝΑ 6 ,	+357 22554200		a			a			
SOCIETE GENERALE S.A.	17 COURS VALMY, CEDEX ,	+157290504		a	a		a			
SOLIDUS SECURITIES Α.Ε.Π.Ε.Υ.	ΛΟΥΙΖΗΣ ΡΙΑΝΚΟΥΡ 64 64, ΑΘΗΝΑ	2106900600		a			a			a

**Πίνακας Μελών Χρηματιστηρίου Αθηνών και Μελών ΕΤ.ΕΚ.**

Επωνυμία			Αγορά Μετοχών			Αγορά Παραγώγων		Μέλη ΕΤ.ΕΚ.	
Διεύθυνση	Τηλέφωνο	Φαξ	Μέλος Αγοράς	Μέλος εξ Αποστάσεως	Ειδικός Διαπρήτης	Διαπρήτης	Ειδικός Διαπρήτης	Γενικό Εκκαθ/στικό	Άμεσο Εκκαθ/στικό
THE CYPRUS INVESTMENT & SECURITIES CORPORATION LTD ΛΕΩΦ. ΚΥΡΗΝΕΙΑΣ 154,	0035722121700		a	a					
UBS EUROPE SE OPERNTURM, BOCKENHEIMER LANDSTRASSE 2-4 ,	496921790		a	a					
UBS LIMITED FINSBURY AVENUE 1 , LONDON	+44 2075687135			a					
<b>Α. ΣΑΡΡΗΣ ΧΡΗΜΑΤΙΣΤΗΡΙΑΚΗ Α.Ε.Π.Ε.Υ</b> ΔΡΑΓΑΤΣΑΝΙΟΥ 6 6, ΑΘΗΝΑ	2103367700		a						
<b>ΑΛΦΑ FINANCE ΜΟΝΟΠΡΟΣΩΠΗ ΑΕΠΕΥ</b> ΜΕΡΛΙΝ 5 5, ΑΘΗΝΑ	2103677400		a		a	a	a		a
<b>ΑΛΦΑ ΤΡΑΠΕΖΑ ΑΝΩΝΥΜΗ ΕΤΑΙΡΙΑ</b> ΣΤΑΔΙΟΥ 40 , ΑΘΗΝΑ	2103260000							a	
<b>Γ. Α. ΠΕΡΒΑΝΑΣ ΧΡΗΜΑΤΙΣΤΗΡΙΑΚΗ Α.Ε.Π.Ε.Υ</b> ΣΟΦΟΚΛΕΟΥΣ 7-9 7-9, ΑΘΗΝΑ	2103727200		a						
<b>ΔΥΝΑΜΙΚΗ ΧΡΗΜΑΤΙΣΤΗΡΙΑΚΗ Α.Ε.Π.Ε.Υ</b> ΤΡΑΛΛΕΩΝ 2 & Λ.ΣΥΓΓΡΟΥ 223 , ΝΕΑ ΣΜΥΡΝΗ	2103677700		a			a			a
<b>ΕΘΝΙΚΗ ΤΡΑΠΕΖΑ ΤΗΣ ΕΛΛΑΔΟΣ Α.Ε.</b> ΑΙΟΛΟΥ 86, ΑΘΗΝΑ	(210)-3341000	(210)-3228187				a		a	
	(210)-3328817	(210)-3328678							
<b>ΕΘΝΙΚΗ ΧΡΗΜΑΤΙΣΤΗΡΙΑΚΗ ΜΟΝΟΠΡΟΣΩΠΗ ΑΕΠΕΥ</b> ΛΕΩΦΟΡΟΣ ΑΘΗΝΩΝ 128-132 & ΙΦΙΓΕΝΙΑΣ 66, ΑΘΗΝΑ	2103328784		a		a	a	a		
<b>ΕΛΛΗΝΙΚΗ ΤΡΑΠΕΖΑ (ΕΠΕΝΔΥΣΕΙΣ) ΛΤΔ</b> ΛΕΩΦ.ΚΥΡΙΑΚΟΥ ΜΑΤΣΗ 31 - ΤΘ 24747 , ΛΕΥΚΩΣΙΑ ΚΥΠΡΟΥ	+357 22500100	357 22500110		a					
<b>ΕΛΛΗΝΟΑΜΕΡΙΚΑΝΙΚΗ ΧΡΗΜΑΤΙΣΤΗΡΙΑΚΗ ΑΕΠΕΥ</b> ΑΝΔΡΕΑ ΠΑΠΑΝΔΡΕΟΥ 27 27, ΜΑΡΟΥΣΙ	2103311100		a		a	a			a
<b>Ι. Χ. ΜΑΥΡΙΚΗΣ ΧΡΗΜΑΤΙΣΤΗΡΙΑΚΗ Α.Ε.Π.Ε.Υ</b> ΣΟΦΟΚΛΕΟΥΣ 5 5, ΑΘΗΝΑ	2103216730		a						
<b>ΚΑΠΠΑ ΧΡΗΜΑΤΙΣΤΗΡΙΑΚΗ Α.Ε.Π.Ε.Υ.</b> ΒΑΛΛΑΩΡΙΤΟΥ 15 15, ΑΘΗΝΑ	2103678600		a			a			
<b>ΚΑΡΑΜΑΝΩΦ ΧΡΗΜΑΤΙΣΤΗΡΙΑΚΗ Α.Ε.Π.Ε.Υ.</b> ΠΛ.ΑΓ.ΘΕΟΔΩΡΩΝ 2 2, ΑΘΗΝΑ	2103212947		a						
<b>ΚΥΚΛΟΣ ΧΡΗΜΑΤΙΣΤΗΡΙΑΚΗ Α.Ε.Π.Ε.Υ.</b> ΠΑΝΕΠΙΣΤΗΜΙΟΥ 39 39, ΑΘΗΝΑ	2103364300		a			a			
<b>ΛΕΩΝ ΔΕΠΟΛΑΣ ΧΡΗΜΑΤΙΣΤΗΡΙΑΚΗ Α.Ε.Π.Ε.Υ.</b> ΧΡΗΣΤΟΥ ΛΑΔΑ 1 1, ΑΘΗΝΑ	2103213276 -28		a		a	a			
<b>Ν. ΧΡΥΣΟΧΟΙΔΗΣ ΧΡΗΜΑΤΙΣΤΗΡΙΑΚΗ Α.Ε.Π.Ε.Υ</b> ΣΟΦΟΚΛΕΟΥΣ 7-9 7-9, ΑΘΗΝΑ	2103213913		a			a			a
<b>ΠΑΝΤΕΛΑΚΗΣ ΧΡΗΜΑΤΙΣΤΗΡΙΑΚΗ Α.Ε.Π.Ε.Υ</b> ΕΘΝΙΚΗΣ ΑΝΤΙΣΤΑΣΕΩΣ 57, ΚΤΙΡΙΟ Β 57, ΧΑΛΑΝΔΡΙ	2106965000		a		a	a	a		
<b>ΠΕΙΡΑΙΩΣ Α.Ε.Π.Ε.Υ.</b> ΣΤΑΔΙΟΥ 10 10, ΑΘΗΝΑ	2103354100		a		a	a	a		a
<b>ΠΗΓΑΣΟΣ ΧΡΗΜΑΤΙΣΤΗΡΙΑΚΗ Α.Ε.Π.Ε.Υ.</b> ΒΑΛΛΑΩΡΙΤΟΥ 17 & ΑΜΕΡΙΚΗΣ 17 , ΑΘΗΝΑ	2103670700		a			a			
<b>ΣΤ. ΕΜ. ΛΑΥΡΕΝΤΑΚΗΣ ΧΡΗΜΑΤΙΣΤΗΡΙΑΚΗ Α.Ε.Π.Ε.Υ.</b> ΣΟΦΟΚΛΕΟΥΣ 7-9 7-9, ΑΘΗΝΑ	2103213336		a			a			
<b>ΤΡΑΠΕΖΑ EUROBANK ΑΕ</b> ΟΘΩΝΟΣ 8 , ΑΘΗΝΑ	2103337000							a	
<b>ΤΡΑΠΕΖΑ ΟΡΤΙΜΑ BANK Α.Ε.</b> ΑΙΓΙΑΛΕΙΑΣ 32 & ΠΑΡΑΔΕΙΣΟΥ 32 , ΜΑΡΟΥΣΙ	2108173663		a		a	a	a	a	
<b>ΤΡΑΠΕΖΑ ΠΕΙΡΑΙΩΣ ΑΝΩΝΥΜΟΣ ΕΤΑΙΡΕΙΑ</b> ΑΜΕΡΙΚΗΣ 4 , ΑΘΗΝΑ	2103335000		a			a		a	

**Πίνακας Μετοχών Υπό Ειδική Διαπραγμάτευση**

Χρεόγραφο	Κατηγορία Διαπραγμάτευσης
Ειδικός Διαπραγματευτής	Έναρξη Ειδικής Διαπραγμάτευσης
<b>MLS ΠΛΗΡΟΦΟΡΙΚΗ (ΚΟ)</b>	<b>Κατάσταση σε Αναστολή</b>
ΠΕΙΡΑΙΩΣ Α.Ε.Π.Ε.Υ.	01/08/2019
<b>ALPHA ETF FTSE Athex Large Cap</b>	<b>Διαπραγματεύσιμα Αμοιβαία Κεφάλαια (Δ.Α.Κ.)</b>
ΑΛΦΑ FINANCE ΜΟΝΟΠΡΟΣΩΠΗ ΑΕΠΕΥ	02/01/1900
ΕΘΝΙΚΗ ΧΡΗΜΑΤΙΣΤΗΡΙΑΚΗ ΜΟΝΟΠΡΟΣΩΠΗ ΑΕΠΕΥ	02/01/1900
<b>A.S. COMPANY (ΚΟ)</b>	<b>Κύρια Αγορά</b>
EUROBANK EQUITIES Α.Ε.Π.Ε.Υ.	01/04/2019
<b>ALPHA ΥΠΗΡΕΣΙΩΝ ΣΥΜΜ (ΚΟ)</b>	<b>Κύρια Αγορά</b>
EUROBANK EQUITIES Α.Ε.Π.Ε.Υ.	22/10/2006
MERIT ΧΡΗΜΑΤΙΣΤΗΡΙΑΚΗ Α.Ε.Π.Ε.Υ.	03/09/2012
ΑΛΦΑ FINANCE ΜΟΝΟΠΡΟΣΩΠΗ ΑΕΠΕΥ	29/02/2016
ΕΘΝΙΚΗ ΧΡΗΜΑΤΙΣΤΗΡΙΑΚΗ ΜΟΝΟΠΡΟΣΩΠΗ ΑΕΠΕΥ	02/01/1900
ΕΛΛΗΝΟΑΜΕΡΙΚΑΝΙΚΗ ΧΡΗΜΑΤΙΣΤΗΡΙΑΚΗ ΑΕΠΕΥ	25/07/2014
ΛΕΩΝ ΔΕΠΟΛΑΣ ΧΡΗΜΑΤΙΣΤΗΡΙΑΚΗ Α.Ε.Π.Ε.Υ.	04/01/2016
ΠΕΙΡΑΙΩΣ Α.Ε.Π.Ε.Υ.	28/05/2009
<b>ΑΤΤΙΣΑ BANK Α.Τ.Ε. (ΚΟ)</b>	<b>Κύρια Αγορά</b>
EUROBANK EQUITIES Α.Ε.Π.Ε.Υ.	11/11/2019
EUROXX ΧΡΗΜΑΤΙΣΤΗΡΙΑΚΗ Α.Ε.Π.Ε.Υ.	22/01/2016
ΠΕΙΡΑΙΩΣ Α.Ε.Π.Ε.Υ.	20/09/2017
<b>ΑΥΤΟHELLAS (ΚΟ)</b>	<b>Κύρια Αγορά</b>
EUROXX ΧΡΗΜΑΤΙΣΤΗΡΙΑΚΗ Α.Ε.Π.Ε.Υ.	02/07/2018
ΑΛΦΑ FINANCE ΜΟΝΟΠΡΟΣΩΠΗ ΑΕΠΕΥ	01/07/2019
<b>AVE (ΚΟ)</b>	<b>Κύρια Αγορά</b>
EUROXX ΧΡΗΜΑΤΙΣΤΗΡΙΑΚΗ Α.Ε.Π.Ε.Υ.	05/06/2020
<b>BRIQ PROPERTIES (ΚΟ)</b>	<b>Κύρια Αγορά</b>
EUROBANK EQUITIES Α.Ε.Π.Ε.Υ.	09/09/2019
ΛΕΩΝ ΔΕΠΟΛΑΣ ΧΡΗΜΑΤΙΣΤΗΡΙΑΚΗ Α.Ε.Π.Ε.Υ.	22/02/2021
<b>BYTE COMPUTER (ΚΟ)</b>	<b>Κύρια Αγορά</b>
MERIT ΧΡΗΜΑΤΙΣΤΗΡΙΑΚΗ Α.Ε.Π.Ε.Υ.	04/08/2008
<b>CENERGY HOLDINGS (ΚΑ)</b>	<b>Κύρια Αγορά</b>
EUROBANK EQUITIES Α.Ε.Π.Ε.Υ.	02/01/2016
ΑΛΦΑ FINANCE ΜΟΝΟΠΡΟΣΩΠΗ ΑΕΠΕΥ	02/01/2016
<b>CNL CAPITAL (ΚΟ)</b>	<b>Κύρια Αγορά</b>
MERIT ΧΡΗΜΑΤΙΣΤΗΡΙΑΚΗ Α.Ε.Π.Ε.Υ.	01/10/2018
<b>COCA-COLA HBC AG (ΚΟ)</b>	<b>Κύρια Αγορά</b>
ΒΕΤΑ ΧΡΗΜΑΤΙΣΤΗΡΙΑΚΗ Α.Ε.Π.Ε.Υ.	08/03/2021
ΕΘΝΙΚΗ ΧΡΗΜΑΤΙΣΤΗΡΙΑΚΗ ΜΟΝΟΠΡΟΣΩΠΗ ΑΕΠΕΥ	02/01/1900
ΠΕΙΡΑΙΩΣ Α.Ε.Π.Ε.Υ.	04/05/2015
<b>EUROBANK HOLDINGS (ΚΟ)</b>	<b>Κύρια Αγορά</b>
EUROBANK EQUITIES Α.Ε.Π.Ε.Υ.	01/06/2012
MERIT ΧΡΗΜΑΤΙΣΤΗΡΙΑΚΗ Α.Ε.Π.Ε.Υ.	06/11/2017
ΑΛΦΑ FINANCE ΜΟΝΟΠΡΟΣΩΠΗ ΑΕΠΕΥ	09/01/2006
ΕΘΝΙΚΗ ΧΡΗΜΑΤΙΣΤΗΡΙΑΚΗ ΜΟΝΟΠΡΟΣΩΠΗ ΑΕΠΕΥ	02/01/1900
ΕΛΛΗΝΟΑΜΕΡΙΚΑΝΙΚΗ ΧΡΗΜΑΤΙΣΤΗΡΙΑΚΗ ΑΕΠΕΥ	25/07/2014
ΛΕΩΝ ΔΕΠΟΛΑΣ ΧΡΗΜΑΤΙΣΤΗΡΙΑΚΗ Α.Ε.Π.Ε.Υ.	30/11/2018
ΠΕΙΡΑΙΩΣ Α.Ε.Π.Ε.Υ.	28/09/2009
<b>FOURLIS ΣΥΜΜΕΤΟΧΩΝ (ΚΟ)</b>	<b>Κύρια Αγορά</b>
EUROBANK EQUITIES Α.Ε.Π.Ε.Υ.	01/12/2016
ΠΕΙΡΑΙΩΣ Α.Ε.Π.Ε.Υ.	06/03/2017
<b>INTERCONTINENTAL (ΚΟ)</b>	<b>Κύρια Αγορά</b>
ΛΕΩΝ ΔΕΠΟΛΑΣ ΧΡΗΜΑΤΙΣΤΗΡΙΑΚΗ Α.Ε.Π.Ε.Υ.	03/06/2019
<b>INTRAKAT (ΚΟ)</b>	<b>Κύρια Αγορά</b>
ΒΕΤΑ ΧΡΗΜΑΤΙΣΤΗΡΙΑΚΗ Α.Ε.Π.Ε.Υ.	04/10/2021
<b>JUMBO (ΚΟ)</b>	<b>Κύρια Αγορά</b>
ΒΕΤΑ ΧΡΗΜΑΤΙΣΤΗΡΙΑΚΗ Α.Ε.Π.Ε.Υ.	01/02/2021
EUROBANK EQUITIES Α.Ε.Π.Ε.Υ.	25/05/2020
MERIT ΧΡΗΜΑΤΙΣΤΗΡΙΑΚΗ Α.Ε.Π.Ε.Υ.	06/11/2017
ΠΕΙΡΑΙΩΣ Α.Ε.Π.Ε.Υ.	06/03/2017
<b>LAMDA DEVELOPMENT(ΚΟ)</b>	<b>Κύρια Αγορά</b>
EUROBANK EQUITIES Α.Ε.Π.Ε.Υ.	08/12/2014
ΠΑΝΤΕΛΑΚΗΣ ΧΡΗΜΑΤΙΣΤΗΡΙΑΚΗ Α.Ε.Π.Ε.Υ.	06/11/2017
ΠΕΙΡΑΙΩΣ Α.Ε.Π.Ε.Υ.	29/06/2017
<b>MARFIN INVESTMENT GROUP (ΚΟ)</b>	<b>Κύρια Αγορά</b>
EUROBANK EQUITIES Α.Ε.Π.Ε.Υ.	23/03/2015
ΠΕΙΡΑΙΩΣ Α.Ε.Π.Ε.Υ.	02/02/2009
<b>PREMIA (ΚΟ)</b>	<b>Κύρια Αγορά</b>
ΒΕΤΑ ΧΡΗΜΑΤΙΣΤΗΡΙΑΚΗ Α.Ε.Π.Ε.Υ.	01/06/2021
<b>PROFILE (ΚΟ)</b>	<b>Κύρια Αγορά</b>
ΠΑΝΤΕΛΑΚΗΣ ΧΡΗΜΑΤΙΣΤΗΡΙΑΚΗ Α.Ε.Π.Ε.Υ.	01/07/2019

**Πίνακας Μετοχών Υπό Ειδική Διαπραγμάτευση**

Χρεόγραφο	Κατηγορία Διαπραγμάτευσης
Ειδικός Διαπραγματευτής	Έναρξη Ειδικής Διαπραγμάτευσης
<b>QUEST ΣΥΜΜΕΤΟΧΩΝ (ΚΟ)</b>	<b>Κύρια Αγορά</b>
ΒΕΤΑ ΧΡΗΜΑΤΙΣΤΗΡΙΑΚΗ Α.Ε.Π.Ε.Υ.	26/03/2018
EUROBANK EQUITIES Α.Ε.Π.Ε.Υ.	28/01/2019
<b>ΤΙΤΑΝ CEMENT (ΚΑ)</b>	<b>Κύρια Αγορά</b>
ΒΕΤΑ ΧΡΗΜΑΤΙΣΤΗΡΙΑΚΗ Α.Ε.Π.Ε.Υ.	01/02/2021
EUROBANK EQUITIES Α.Ε.Π.Ε.Υ.	06/11/2019
ΠΕΙΡΑΙΩΣ Α.Ε.Π.Ε.Υ.	18/01/2021
<b>UNIBIOS (ΚΟ)</b>	<b>Κύρια Αγορά</b>
ΛΕΩΝ ΔΕΠΟΛΑΣ ΧΡΗΜΑΤΙΣΤΗΡΙΑΚΗ Α.Ε.Π.Ε.Υ.	01/02/2021
<b>VIOTALCO SA/NV (ΚΑ)</b>	<b>Κύρια Αγορά</b>
EUROBANK EQUITIES Α.Ε.Π.Ε.Υ.	04/03/2014
MERIT ΧΡΗΜΑΤΙΣΤΗΡΙΑΚΗ Α.Ε.Π.Ε.Υ.	17/03/2014
ΑΛΦΑ FINANCE ΜΟΝΟΠΡΟΣΩΠΗ ΑΕΠΕΥ	11/03/2008
<b>ΑΒΑΞ Α.Ε. (ΚΟ)</b>	<b>Κύρια Αγορά</b>
EUROBANK EQUITIES Α.Ε.Π.Ε.Υ.	14/12/2015
ΠΕΙΡΑΙΩΣ Α.Ε.Π.Ε.Υ.	01/02/2021
<b>ΑΔΜΗΕ ΣΥΜΜΕΤΟΧΩΝ Α.Ε. (ΚΟ)</b>	<b>Κύρια Αγορά</b>
EUROBANK EQUITIES Α.Ε.Π.Ε.Υ.	24/05/2021
ΕΛΛΗΝΟΑΜΕΡΙΚΑΝΙΚΗ ΧΡΗΜΑΤΙΣΤΗΡΙΑΚΗ ΑΕΠΕΥ	09/03/2020
ΠΕΙΡΑΙΩΣ Α.Ε.Π.Ε.Υ.	29/06/2017
<b>ΑΕΡΟΠΟΡΙΑ ΑΙΓΑΙΟΥ (ΚΟ)</b>	<b>Κύρια Αγορά</b>
EUROBANK EQUITIES Α.Ε.Π.Ε.Υ.	22/09/2020
<b>ΑΝΔΡΟΜΕΔΑ ΑΕΕΧ (ΚΟ)</b>	<b>Κύρια Αγορά</b>
ΒΕΤΑ ΧΡΗΜΑΤΙΣΤΗΡΙΑΚΗ Α.Ε.Π.Ε.Υ.	15/02/2021
<b>ΓΕΚ ΤΕΡΝΑ (ΚΟ)</b>	<b>Κύρια Αγορά</b>
ΒΕΤΑ ΧΡΗΜΑΤΙΣΤΗΡΙΑΚΗ Α.Ε.Π.Ε.Υ.	08/03/2021
EUROBANK EQUITIES Α.Ε.Π.Ε.Υ.	24/05/2021
ΠΕΙΡΑΙΩΣ Α.Ε.Π.Ε.Υ.	29/08/2019
<b>ΔΕΗ (ΚΟ)</b>	<b>Κύρια Αγορά</b>
ΒΕΤΑ ΧΡΗΜΑΤΙΣΤΗΡΙΑΚΗ Α.Ε.Π.Ε.Υ.	01/02/2021
EUROBANK EQUITIES Α.Ε.Π.Ε.Υ.	22/10/2006
MERIT ΧΡΗΜΑΤΙΣΤΗΡΙΑΚΗ Α.Ε.Π.Ε.Υ.	06/11/2017
ΑΛΦΑ FINANCE ΜΟΝΟΠΡΟΣΩΠΗ ΑΕΠΕΥ	09/01/2006
ΕΘΝΙΚΗ ΧΡΗΜΑΤΙΣΤΗΡΙΑΚΗ ΜΟΝΟΠΡΟΣΩΠΗ ΑΕΠΕΥ	02/01/1900
ΕΛΛΗΝΟΑΜΕΡΙΚΑΝΙΚΗ ΧΡΗΜΑΤΙΣΤΗΡΙΑΚΗ ΑΕΠΕΥ	01/09/2014
ΠΕΙΡΑΙΩΣ Α.Ε.Π.Ε.Υ.	28/09/2009
<b>ΕΘΝΙΚΗ ΤΡΑΠΕΖΑ (ΚΟ)</b>	<b>Κύρια Αγορά</b>
ΒΕΤΑ ΧΡΗΜΑΤΙΣΤΗΡΙΑΚΗ Α.Ε.Π.Ε.Υ.	01/02/2021
EUROBANK EQUITIES Α.Ε.Π.Ε.Υ.	22/10/2006
MERIT ΧΡΗΜΑΤΙΣΤΗΡΙΑΚΗ Α.Ε.Π.Ε.Υ.	03/09/2012
ΑΛΦΑ FINANCE ΜΟΝΟΠΡΟΣΩΠΗ ΑΕΠΕΥ	09/01/2006
ΕΘΝΙΚΗ ΧΡΗΜΑΤΙΣΤΗΡΙΑΚΗ ΜΟΝΟΠΡΟΣΩΠΗ ΑΕΠΕΥ	02/01/1900
ΕΛΛΗΝΟΑΜΕΡΙΚΑΝΙΚΗ ΧΡΗΜΑΤΙΣΤΗΡΙΑΚΗ ΑΕΠΕΥ	25/07/2014
ΛΕΩΝ ΔΕΠΟΛΑΣ ΧΡΗΜΑΤΙΣΤΗΡΙΑΚΗ Α.Ε.Π.Ε.Υ.	20/05/2015
ΠΕΙΡΑΙΩΣ Α.Ε.Π.Ε.Υ.	08/09/2008
<b>ΕΚΤΕΡ (ΚΟ)</b>	<b>Κύρια Αγορά</b>
EUROBANK EQUITIES Α.Ε.Π.Ε.Υ.	16/10/2017
ΛΕΩΝ ΔΕΠΟΛΑΣ ΧΡΗΜΑΤΙΣΤΗΡΙΑΚΗ Α.Ε.Π.Ε.Υ.	21/05/2018
<b>ΕΛΑΣΤΡΟΝ (ΚΟ)</b>	<b>Κύρια Αγορά</b>
ΛΕΩΝ ΔΕΠΟΛΑΣ ΧΡΗΜΑΤΙΣΤΗΡΙΑΚΗ Α.Ε.Π.Ε.Υ.	20/02/2017
<b>ΕΛΒΑΛΧΑΛΚΟΡ (ΚΟ)</b>	<b>Κύρια Αγορά</b>
EUROBANK EQUITIES Α.Ε.Π.Ε.Υ.	07/05/2018
ΑΛΦΑ FINANCE ΜΟΝΟΠΡΟΣΩΠΗ ΑΕΠΕΥ	07/05/2018
<b>ΕΛΒΕ Α.Β.Ε.Ε. (ΚΟ)</b>	<b>Κύρια Αγορά</b>
ΛΕΩΝ ΔΕΠΟΛΑΣ ΧΡΗΜΑΤΙΣΤΗΡΙΑΚΗ Α.Ε.Π.Ε.Υ.	02/11/2020
<b>ΕΛΛΑΚΤΩΡ (ΚΟ)</b>	<b>Κύρια Αγορά</b>
EUROBANK EQUITIES Α.Ε.Π.Ε.Υ.	01/06/2012
EUROXX ΧΡΗΜΑΤΙΣΤΗΡΙΑΚΗ Α.Ε.Π.Ε.Υ.	24/09/2018
ΑΛΦΑ FINANCE ΜΟΝΟΠΡΟΣΩΠΗ ΑΕΠΕΥ	18/03/2019
ΕΘΝΙΚΗ ΧΡΗΜΑΤΙΣΤΗΡΙΑΚΗ ΜΟΝΟΠΡΟΣΩΠΗ ΑΕΠΕΥ	02/01/1900
ΠΕΙΡΑΙΩΣ Α.Ε.Π.Ε.Υ.	22/10/2018
<b>ΕΛΛΗΝ. ΧΡΗΜΑΤΙΣΤΗΡΙΑ Χ.Α. (ΚΟ)</b>	<b>Κύρια Αγορά</b>
ΕΘΝΙΚΗ ΧΡΗΜΑΤΙΣΤΗΡΙΑΚΗ ΜΟΝΟΠΡΟΣΩΠΗ ΑΕΠΕΥ	02/01/1900
ΕΛΛΗΝΟΑΜΕΡΙΚΑΝΙΚΗ ΧΡΗΜΑΤΙΣΤΗΡΙΑΚΗ ΑΕΠΕΥ	01/09/2014
ΠΕΙΡΑΙΩΣ Α.Ε.Π.Ε.Υ.	04/05/2015
<b>ΕΛΛΗΝΙΚΑ ΠΕΤΡΕΛΑΙΑ (ΚΟ)</b>	<b>Κύρια Αγορά</b>
ΕΛΛΗΝΟΑΜΕΡΙΚΑΝΙΚΗ ΧΡΗΜΑΤΙΣΤΗΡΙΑΚΗ ΑΕΠΕΥ	14/09/2015
ΠΕΙΡΑΙΩΣ Α.Ε.Π.Ε.Υ.	20/03/2017

**Πίνακας Μετοχών Υπό Ειδική Διαπραγμάτευση**

Χρεόγραφο	Κατηγορία Διαπραγμάτευσης
Ειδικός Διαπραγματευτής	Έναρξη Ειδικής Διαπραγμάτευσης
<b>ΕΛΤΟΝ (ΚΟ)</b>	Κύρια Αγορά
ΒΕΤΑ ΧΡΗΜΑΤΙΣΤΗΡΙΑΚΗ Α.Ε.Π.Ε.Υ.	03/09/2012
ΛΕΩΝ ΔΕΠΟΛΑΣ ΧΡΗΜΑΤΙΣΤΗΡΙΑΚΗ Α.Ε.Π.Ε.Υ.	01/04/2019
<b>ΕΝΤΕΡΣΟΦΤ (ΚΟ)</b>	Κύρια Αγορά
ΕΥΡΟΒΑΝΚ ΕQUITIES Α.Ε.Π.Ε.Υ.	22/06/2020
<b>ΕΥΔΑΠ (ΚΟ)</b>	Κύρια Αγορά
ΕΥΡΟΒΑΝΚ ΕQUITIES Α.Ε.Π.Ε.Υ.	10/06/2019
ΑΛΦΑ FINANCE ΜΟΝΟΠΡΟΣΩΠΗ ΑΕΠΕΥ	27/01/2020
<b>ΕΥΡΩΠΑΪΚΗ ΠΙΣΤΗ (ΚΟ)</b>	Κύρια Αγορά
ΒΕΤΑ ΧΡΗΜΑΤΙΣΤΗΡΙΑΚΗ Α.Ε.Π.Ε.Υ.	27/07/2020
ΠΑΝΤΕΛΑΚΗΣ ΧΡΗΜΑΤΙΣΤΗΡΙΑΚΗ Α.Ε.Π.Ε.Υ.	15/07/2019
<b>ΙΚΤΙΝΟΣ ΕΛΛΑΣ (ΚΟ)</b>	Κύρια Αγορά
ΕΥΡΟΒΑΝΚ ΕQUITIES Α.Ε.Π.Ε.Υ.	25/02/2019
ΑΛΦΑ FINANCE ΜΟΝΟΠΡΟΣΩΠΗ ΑΕΠΕΥ	01/04/2019
ΕΘΝΙΚΗ ΧΡΗΜΑΤΙΣΤΗΡΙΑΚΗ ΜΟΝΟΠΡΟΣΩΠΗ ΑΕΠΕΥ	02/01/1900
<b>ΙΝΤΕΑΛ ΟΜΙΛΟΣ (ΚΟ)</b>	Κύρια Αγορά
ΕΥΡΟΒΑΝΚ ΕQUITIES Α.Ε.Π.Ε.Υ.	07/06/2021
ΠΕΙΡΑΙΩΣ Α.Ε.Π.Ε.Υ.	07/06/2021
<b>ΙΝΤΕΡΓΟΥΝΤ-ΞΥΛΕΜΠΟΡΙΑ (ΚΟ)</b>	Κύρια Αγορά
ΕΥΡΟΒΑΝΚ ΕQUITIES Α.Ε.Π.Ε.Υ.	05/07/2021
ΠΑΝΤΕΛΑΚΗΣ ΧΡΗΜΑΤΙΣΤΗΡΙΑΚΗ Α.Ε.Π.Ε.Υ.	01/07/2021
<b>ΚΑΡΑΜΟΛΕΓΚΟΣ (ΚΟ)</b>	Κύρια Αγορά
ΕΥΡΟXX ΧΡΗΜΑΤΙΣΤΗΡΙΑΚΗ Α.Ε.Π.Ε.Υ.	04/10/2019
<b>ΚΛΟΥΚΙΝΑΣ - ΛΑΠΠΑΣ (ΚΟ)</b>	Κύρια Αγορά
ΒΕΤΑ ΧΡΗΜΑΤΙΣΤΗΡΙΑΚΗ Α.Ε.Π.Ε.Υ.	22/09/2014
<b>ΚΡΙ - ΚΡΙ (ΚΟ)</b>	Κύρια Αγορά
ΕΥΡΟΒΑΝΚ ΕQUITIES Α.Ε.Π.Ε.Υ.	07/05/2018
ΛΕΩΝ ΔΕΠΟΛΑΣ ΧΡΗΜΑΤΙΣΤΗΡΙΑΚΗ Α.Ε.Π.Ε.Υ.	16/01/2017
<b>ΛΑΜΨΑ (ΚΟ)</b>	Κύρια Αγορά
ΛΕΩΝ ΔΕΠΟΛΑΣ ΧΡΗΜΑΤΙΣΤΗΡΙΑΚΗ Α.Ε.Π.Ε.Υ.	16/01/2017
<b>ΜΟΤΟΡ ΟΪΛ (ΚΟ)</b>	Κύρια Αγορά
ΒΕΤΑ ΧΡΗΜΑΤΙΣΤΗΡΙΑΚΗ Α.Ε.Π.Ε.Υ.	08/03/2021
ΕΥΡΟΒΑΝΚ ΕQUITIES Α.Ε.Π.Ε.Υ.	22/10/2006
MERIT ΧΡΗΜΑΤΙΣΤΗΡΙΑΚΗ Α.Ε.Π.Ε.Υ.	25/02/2019
ΕΘΝΙΚΗ ΧΡΗΜΑΤΙΣΤΗΡΙΑΚΗ ΜΟΝΟΠΡΟΣΩΠΗ ΑΕΠΕΥ	02/01/1900
ΛΕΩΝ ΔΕΠΟΛΑΣ ΧΡΗΜΑΤΙΣΤΗΡΙΑΚΗ Α.Ε.Π.Ε.Υ.	01/04/2019
ΠΕΙΡΑΙΩΣ Α.Ε.Π.Ε.Υ.	04/05/2015
<b>ΜΥΤΙΛΗΝΑΙΟΣ (ΚΟ)</b>	Κύρια Αγορά
ΕΥΡΟΒΑΝΚ ΕQUITIES Α.Ε.Π.Ε.Υ.	20/09/2017
MERIT ΧΡΗΜΑΤΙΣΤΗΡΙΑΚΗ Α.Ε.Π.Ε.Υ.	25/02/2019
ΑΛΦΑ FINANCE ΜΟΝΟΠΡΟΣΩΠΗ ΑΕΠΕΥ	15/04/2019
ΕΘΝΙΚΗ ΧΡΗΜΑΤΙΣΤΗΡΙΑΚΗ ΜΟΝΟΠΡΟΣΩΠΗ ΑΕΠΕΥ	02/01/1900
ΠΕΙΡΑΙΩΣ Α.Ε.Π.Ε.Υ.	04/05/2015
<b>ΟΛΠ (ΚΟ)</b>	Κύρια Αγορά
ΕΥΡΟΒΑΝΚ ΕQUITIES Α.Ε.Π.Ε.Υ.	06/02/2019
<b>ΟΠΑΠ (ΚΟ)</b>	Κύρια Αγορά
ΕΥΡΟΒΑΝΚ ΕQUITIES Α.Ε.Π.Ε.Υ.	22/10/2006
MERIT ΧΡΗΜΑΤΙΣΤΗΡΙΑΚΗ Α.Ε.Π.Ε.Υ.	20/03/2017
ΑΛΦΑ FINANCE ΜΟΝΟΠΡΟΣΩΠΗ ΑΕΠΕΥ	09/01/2006
ΕΘΝΙΚΗ ΧΡΗΜΑΤΙΣΤΗΡΙΑΚΗ ΜΟΝΟΠΡΟΣΩΠΗ ΑΕΠΕΥ	02/01/1900
ΕΛΛΗΝΟΑΜΕΡΙΚΑΝΙΚΗ ΧΡΗΜΑΤΙΣΤΗΡΙΑΚΗ ΑΕΠΕΥ	25/07/2014
ΠΕΙΡΑΙΩΣ Α.Ε.Π.Ε.Υ.	04/05/2015
<b>ΟΤΕ (ΚΟ)</b>	Κύρια Αγορά
ΕΥΡΟΒΑΝΚ ΕQUITIES Α.Ε.Π.Ε.Υ.	22/10/2006
MERIT ΧΡΗΜΑΤΙΣΤΗΡΙΑΚΗ Α.Ε.Π.Ε.Υ.	20/03/2017
ΑΛΦΑ FINANCE ΜΟΝΟΠΡΟΣΩΠΗ ΑΕΠΕΥ	09/01/2006
ΕΘΝΙΚΗ ΧΡΗΜΑΤΙΣΤΗΡΙΑΚΗ ΜΟΝΟΠΡΟΣΩΠΗ ΑΕΠΕΥ	02/01/1900
ΕΛΛΗΝΟΑΜΕΡΙΚΑΝΙΚΗ ΧΡΗΜΑΤΙΣΤΗΡΙΑΚΗ ΑΕΠΕΥ	25/07/2014
ΛΕΩΝ ΔΕΠΟΛΑΣ ΧΡΗΜΑΤΙΣΤΗΡΙΑΚΗ Α.Ε.Π.Ε.Υ.	20/04/2015
ΠΕΙΡΑΙΩΣ Α.Ε.Π.Ε.Υ.	08/09/2008
<b>ΠΑΠΟΥΤΣΑΝΗΣ (ΚΟ)</b>	Κύρια Αγορά
ΒΕΤΑ ΧΡΗΜΑΤΙΣΤΗΡΙΑΚΗ Α.Ε.Π.Ε.Υ.	25/11/2013
ΑΛΦΑ FINANCE ΜΟΝΟΠΡΟΣΩΠΗ ΑΕΠΕΥ	19/11/2018

**Πίνακας Μετοχών Υπό Ειδική Διαπραγμάτευση**

Χρέογραφα	Κατηγορία Διαπραγμάτευσης
Ειδικός Διαπραγματευτής	Έναρξη Ειδικής Διαπραγμάτευσης
<b>ΠΕΙΡΑΙΩΣ FINANCIAL HOLD (ΚΟ)</b>	<b>Κύρια Αγορά</b>
EUROBANK EQUITIES Α.Ε.Π.Ε.Υ.	22/10/2006
EUROXX ΧΡΗΜΑΤΙΣΤΗΡΙΑΚΗ Α.Ε.Π.Ε.Υ.	15/02/2016
MERIT ΧΡΗΜΑΤΙΣΤΗΡΙΑΚΗ Α.Ε.Π.Ε.Υ.	16/09/2013
ΑΛΦΑ FINANCE ΜΟΝΟΠΡΟΣΩΠΗ ΑΕΠΕΥ	15/04/2019
ΕΘΝΙΚΗ ΧΡΗΜΑΤΙΣΤΗΡΙΑΚΗ ΜΟΝΟΠΡΟΣΩΠΗ ΑΕΠΕΥ	02/01/1900
ΕΛΛΗΝΟΑΜΕΡΙΚΑΝΙΚΗ ΧΡΗΜΑΤΙΣΤΗΡΙΑΚΗ ΑΕΠΕΥ	25/07/2014
ΛΕΩΝ ΔΕΠΟΛΑΣ ΧΡΗΜΑΤΙΣΤΗΡΙΑΚΗ Α.Ε.Π.Ε.Υ.	30/11/2018
ΠΕΙΡΑΙΩΣ Α.Ε.Π.Ε.Υ.	16/02/2009
<b>ΠΕΤΡΟΠΟΥΛΟΣ ΠΕΤΡΟΣ (ΚΟ)</b>	<b>Κύρια Αγορά</b>
EUROBANK EQUITIES Α.Ε.Π.Ε.Υ.	01/04/2019
ΠΑΝΤΕΛΑΚΗΣ ΧΡΗΜΑΤΙΣΤΗΡΙΑΚΗ Α.Ε.Π.Ε.Υ	16/03/2020
<b>ΠΛΑΙΣΙΟ COMPUTERS (ΚΟ)</b>	<b>Κύρια Αγορά</b>
EUROBANK EQUITIES Α.Ε.Π.Ε.Υ.	02/03/2015
<b>ΠΛΑΣΤΙΚΑ ΘΡΑΚΗΣ (ΚΟ)</b>	<b>Κύρια Αγορά</b>
EUROBANK EQUITIES Α.Ε.Π.Ε.Υ.	26/03/2018
ΑΛΦΑ FINANCE ΜΟΝΟΠΡΟΣΩΠΗ ΑΕΠΕΥ	26/03/2018
<b>ΣΑΡΑΝΤΗΣ ΓΡ. (ΚΟ)</b>	<b>Κύρια Αγορά</b>
ΒΕΤΑ ΧΡΗΜΑΤΙΣΤΗΡΙΑΚΗ Α.Ε.Π.Ε.Υ.	14/05/2012
EUROBANK EQUITIES Α.Ε.Π.Ε.Υ.	24/10/2016
<b>ΤΕΡΝΑ ΕΝΕΡΓΕΙΑΚΗ (ΚΟ)</b>	<b>Κύρια Αγορά</b>
ΒΕΤΑ ΧΡΗΜΑΤΙΣΤΗΡΙΑΚΗ Α.Ε.Π.Ε.Υ.	08/03/2021
EUROBANK EQUITIES Α.Ε.Π.Ε.Υ.	24/05/2021
ΠΕΙΡΑΙΩΣ Α.Ε.Π.Ε.Υ.	09/12/2019
<b>ΤΖΙΡΑΚΙΑΝ ΠΡΟΦΙΛ (ΚΟ)</b>	<b>Κύρια Αγορά</b>
ΛΕΩΝ ΔΕΠΟΛΑΣ ΧΡΗΜΑΤΙΣΤΗΡΙΑΚΗ Α.Ε.Π.Ε.Υ.	19/07/2021



**Γνωστοποιήσεις Συναλλαγών - Κατάλογος Υπόχρεων Προσώπων**

Ημερομηνία Υποβολής [1]	Επωνυμία	Λόγος Υποβολής [2]	Υπόχρεος	Ιδιότητα Υποχρέου	Σχέση με τον Υπόχρεο	Ημερομηνία Συναλλαγής	Αγορά	Όγκος Συναλλαγών	Αξία Συναλλαγών	Φύση Συναλλαγής [3]	Είδος Χρηματικού μέσου	Παρατηρήσεις [4]
16/11/2021	SPACE HELLAS ΑΝΩΝΥΜΗ ΕΤΑΙΡΕΙΑ ΣΥΣΤΗΜΑΤΑ ΚΑΙ ΥΠΗΡΕΣΙΕΣ ΤΗΛΕΠΙΚΟΙΝΩΝΙΩΝ, ΠΛΗΡΟΦΟΡΙΚΗΣ, ΑΣΦΑΛΕΙΑΣ - ΙΔΙ	A	ΜΠΕΛΛΟΣ ΠΑΝΑΓΙΩΤΗΣ	Αντιπρόεδρος ΔΣ	Ο ίδιος	15/11/2021	ΑΞΙΩΝ ΧΑ	11	104.50	Π	Μετοχή	1
16/11/2021	ΟΜΙΛΟΣ ΙΝΤΕΑΛ Α.Β.Ε.Ε.Δ.Ε.Σ.	B	ΠΑΠΑΚΩΝΣΤΑΝΤΙΝΟΥ ΛΑΜΠΡΟΣ	Πρόεδρος ΔΣ	Συνδεδεμένο Νομικό Πρόσωπο	10/11/2021	ΕΚΤΟΣ ΑΓΟΡΩΝ	1,782,944	0.00	Π	Μετοχή	1

**Σημειώσεις Γνωστοποιήσεων Συναλλαγών**

Για περισσότερες πληροφορίες επί των γνωστοποιήσεων συναλλαγών επισκεφτείτε την ιστοσελίδα <http://athexgroup.gr/el/web/guest/companies-info-trade-notifications>

[1] - Η Ημερομηνία Υποβολής αφορά την Ημερομηνία που η Γνωστοποίηση παρελήφθη από το Χ.Α.

[2] - Λόγος Υποβολής: Α: Πρόσωπο που ασκεί Διευθυντικά καθήκοντα, Β: Πρόσωπο που έχει στενό δεσμό με πρόσωπο που ασκεί Διευθυντικά καθήκοντα.

[3] - Φύση Συναλλαγής: Α: Αγορά, Π: Πώληση.

[4] - Παρατηρήσεις: 1 - Λόγω Συμμετοχής σε ΑΜΚ, 2 - Λόγω Εξάσκησης Δικαιώματος Προαίρεσης αγοράς μετοχών που παρέχεται στο προσωπικό, 3 - Λόγω Δωρεάς, 4 - Λόγω Συγχώνευσης ή Διάσπασης κλπ, 5 - Λόγω Μετατροπής ή Ανταλλαγής Ομολογιών, 6 - Ανταλλαγή Προαιρετικής Δημόσιας Πρότασης.

Υποκείμενη Αγορά				Αγορά Παραγώγων														
Ανωτ Τιμή	Κατωτ Τιμή	Τιμή κλεισ.	Μεταβ.	Μήνας Παράδοσης	Άνοιγμα	Ανωτ Τιμή	Κατωτ Τιμή	Τελ Τιμή	Τιμή κλεισ.	Τελευταία ζήτηση	Τελευταία προσφορά	Τιμή Εκκαθάρισης <sup>1</sup>	Υψηλό ζωής	Χαμηλό ζωής	Πράξεις	Όγκος	Ανοικτές θέσεις	
<b>FTSE/X.A. Large Cap</b>				(Μονάδα Διαπραγμάτευσης: 1 Μονάδα Δείκτη x 2€, Χρηματικός Διακανονισμός)														
2.218.05	2.190.00	2.191.18	-0.05%	Νοέμβριος 2021	2.199.50	2.218.50	2.188.50	2.198.00	2.198.00	---	---	---	2.228.75	---	121	616	---	3.435
				Δεκέμβριος 2021	2.199.75	2.215.50	2.181.75	2.191.00	2.191.00	---	---	---	2.230.00	---	92	484	---	486
				Ιανουάριος 2022	---	---	---	---	2.187.00	---	---	---	2.192.75	---	---	---	---	21
				Μάρτιος 2022	---	---	---	---	2.207.25	---	---	---	---	---	---	---	---	---
				Ιούνιος 2022	---	---	---	---	2.218.25	---	---	---	---	---	---	---	---	---
				Σεπτέμβριος 2022	---	---	---	---	2.229.25	---	---	---	---	---	---	---	---	---
<b>FTSE/X.A. Τράπεζες</b>				(Μονάδα Διαπραγμάτευσης: 1 Μονάδα Δείκτη x 15€, Χρηματικός Διακανονισμός)														
598.76	583.22	591.54	1.43%	Δεκέμβριος 2021	---	---	---	---	584.00	---	---	---	594.00	---	---	---	---	7
				Μάρτιος 2022	---	---	---	---	587.25	---	---	---	---	---	---	---	---	---
				Ιούνιος 2022	---	---	---	---	590.25	---	---	---	---	---	---	---	---	---
				Σεπτέμβριος 2022	---	---	---	---	593.00	---	---	---	---	---	---	---	---	---

**Σημειώσεις Παραγώγων**

Τις τιμές εκκαθάρισης και τις τελικές ανοικτές θέσεις μπορείτε να τις ανακτήσετε στο ακόλουθο path <http://www.helex.gr/el/web/guest/statistics-end-of-day-derivatives>

Υποκείμενη Αγορά				Αγορά Παραγώγων										Ανοικτές θέσεις			
Ανωτ Τιμή	Κατωτ Τιμή	Τιμή κλεισ.	Μεταβ.	Μήνας Παράδοσης	Άνοιγμα	Ανωτ Τιμή	Κατωτ Τιμή	Τελ Τιμή	Τιμή κλεισ.	Τελευταία ζήτηση	Τελευταία προσφορά	Τιμή Εκκαθάρισης*	Υψηλό ζωής	Χαμηλό ζωής	Πράξεις	Όγκος	Ανοικτές θέσεις
(Μέγεθος Συμβολαίου: 100 Χρεόγραφα, Φυσική Παράδοση)																	
<b>ALPHA ΥΠΗΡΕΣΙΩΝ ΣΥΜΜ (ΚΟ)</b>				Δεκέμβριος 2021	1.11	1.13	1.11	1.11	1.11	---	---	---	1.18	---	216	5,141	108,659
1.123	1.0985	1.105	0.82%	Μάρτιος 2022	---	---	---	---	1.12	---	---	---	1.11	---	---	---	50
				Ιούνιος 2022	---	---	---	---	1.11	---	---	---	---	---	---	---	---
				Σεπτέμβριος 2022	---	---	---	---	1.11	---	---	---	---	---	---	---	---
(Μέγεθος Συμβολαίου: 2 Χρεόγραφα, Φυσική Παράδοση)																	
<b>ΑΤΤΙCΑ BANK A.T.E. (ΚΟ)</b>				Δεκέμβριος 2021	---	---	---	---	2.64	---	---	---	3.82	---	---	---	72
4.145	3.9	3.94	-3.90%	Μάρτιος 2022	---	---	---	---	4.13	---	---	---	---	---	---	---	---
				Ιούνιος 2022	---	---	---	---	4.15	---	---	---	---	---	---	---	---
				Σεπτέμβριος 2022	---	---	---	---	4.17	---	---	---	---	---	---	---	---
(Μέγεθος Συμβολαίου: 100 Χρεόγραφα, Φυσική Παράδοση)																	
<b>CENERGY HOLDINGS (ΚΑ)</b>				Δεκέμβριος 2021	2.87	2.90	2.81	2.81	2.81	---	---	---	2.90	---	11	42	12,334
2.87	2.805	2.835	-0.53%	Μάρτιος 2022	---	---	---	---	2.87	---	---	---	---	---	---	---	---
				Ιούνιος 2022	---	---	---	---	2.88	---	---	---	---	---	---	---	---
				Σεπτέμβριος 2022	---	---	---	---	2.90	---	---	---	---	---	---	---	---
(Μέγεθος Συμβολαίου: 100 Χρεόγραφα, Φυσική Παράδοση)																	
<b>COCA-COLA HBC AG (ΚΟ)</b>				Δεκέμβριος 2021	30.47	30.58	30.47	30.50	30.50	---	---	---	30.58	---	9	13	108
30.7	29.9	30.43	1.77%	Μάρτιος 2022	---	---	---	---	30.10	---	---	---	---	---	---	---	---
				Ιούνιος 2022	---	---	---	---	30.26	---	---	---	---	---	---	---	---
				Σεπτέμβριος 2022	---	---	---	---	30.41	---	---	---	---	---	---	---	---
(Μέγεθος Συμβολαίου: 100 Χρεόγραφα, Φυσική Παράδοση)																	
<b>EUROBANK HOLDINGS (ΚΟ)</b>				Δεκέμβριος 2021	0.957	0.974	0.955	0.960	0.960	---	---	---	0.980	---	52	832	26,413
0.975	0.9534	0.96	1.27%	Μάρτιος 2022	---	---	---	---	0.954	---	---	---	---	---	---	---	---
				Ιούνιος 2022	---	---	---	---	0.959	---	---	---	---	---	---	---	---
				Σεπτέμβριος 2022	---	---	---	---	0.964	---	---	---	---	---	---	---	---
(Μέγεθος Συμβολαίου: 100 Χρεόγραφα, Φυσική Παράδοση)																	
<b>FOURLIS ΣΥΜΜΕΤΟΧΩΝ (ΚΟ)</b>				Δεκέμβριος 2021	4.09	4.09	4.04	4.04	4.04	---	---	---	4.48	---	42	106	3,743
4.08	4.045	4.045	-0.74%	Μάρτιος 2022	---	---	---	---	4.10	---	---	---	---	---	---	---	---
				Ιούνιος 2022	---	---	---	---	4.12	---	---	---	---	---	---	---	---
				Σεπτέμβριος 2022	---	---	---	---	4.14	---	---	---	---	---	---	---	---
(Μέγεθος Συμβολαίου: 100 Χρεόγραφα, Φυσική Παράδοση)																	
<b>INTRACOM HOLDINGS (ΚΟ)</b>				Δεκέμβριος 2021	2.09	2.10	2.05	2.06	2.06	---	---	---	2.57	---	28	109	7,810
2.085	2.03	2.06	1.23%	Μάρτιος 2022	2.04	2.05	2.04	2.05	2.05	---	---	---	2.09	---	2	11	80
				Ιούνιος 2022	---	---	---	---	2.06	---	---	---	---	---	---	---	---
				Σεπτέμβριος 2022	---	---	---	---	2.07	---	---	---	---	---	---	---	---

**Σημειώσεις Παραγώγων**

Τις τιμές εκκαθάρισης και τις τελικές ανοικτές θέσεις μπορείτε να τις ανακτήσετε στο ακόλουθο path <http://www.helex.gr/el/web/guest/statistics-end-of-day-derivatives>

Υποκείμενη Αγορά				Αγορά Παραγώγων										Ανοικτές θέσεις			
Ανωτ Τιμή	Κατωτ Τιμή	Τιμή κλεισ.	Μεταβ.	Μήνας Παράδοσης	Άνοιγμα	Ανωτ Τιμή	Κατωτ Τιμή	Τελ Τιμή	Τιμή κλεισ.	Τελευταία ζήτηση	Τελευταία προσφορά	Τιμή Εκκαθάρισης*	Υψηλό ζωής	Χαμηλό ζωής	Πράξεις	Όγκος	Ανοικτές θέσεις
(Μέγεθος Συμβολαίου: 100 Χρεόγραφα, Φυσική Παράδοση)																	
<b>JUMBO (ΚΟ)</b>				Δεκέμβριος 2021	13.12	13.18	13.05	13.10	13.10	---	---	---	14.24	---	29	138	2,047
13.5	13.28	13.36	-0.60%	Μάρτιος 2022	---	---	---	---	13.53	---	---	---	---	---	---	---	---
				Ιούνιος 2022	---	---	---	---	13.60	---	---	---	---	---	---	---	---
				Σεπτέμβριος 2022	---	---	---	---	13.67	---	---	---	---	---	---	---	---
(Μέγεθος Συμβολαίου: 100 Χρεόγραφα, Φυσική Παράδοση)																	
<b>LAMDA DEVELOPMENT(ΚΟ)</b>				Δεκέμβριος 2021	7.46	7.46	7.32	7.33	7.33	---	---	---	8.45	---	44	134	6,639
7.455	7.33	7.33	-0.74%	Μάρτιος 2022	7.51	7.51	7.51	7.51	7.51	---	---	---	7.58	---	1	10	4
				Ιούνιος 2022	---	---	---	---	7.47	---	---	---	---	---	---	---	---
				Σεπτέμβριος 2022	---	---	---	---	7.51	---	---	---	---	---	---	---	---
(Μέγεθος Συμβολαίου: 100 Χρεόγραφα, Φυσική Παράδοση)																	
<b>MARFIN INVESTMENT GROUP (ΚΟ)</b>				Δεκέμβριος 2021	0.030	0.030	0.029	0.030	0.030	---	---	---	0.037	---	11	719	24,658
0.0293	0.0283	0.0288	0.00%	Μάρτιος 2022	---	---	---	---	0.029	---	---	---	---	---	---	---	---
				Ιούνιος 2022	---	---	---	---	0.029	---	---	---	---	---	---	---	---
				Σεπτέμβριος 2022	---	---	---	---	0.029	---	---	---	---	---	---	---	---
(Μέγεθος Συμβολαίου: 100 Χρεόγραφα, Φυσική Παράδοση)																	
<b>TITAN CEMENT (ΚΑ)</b>				Δεκέμβριος 2021	15.04	15.05	14.85	14.85	14.85	---	---	---	16.40	---	24	77	1,218
15	14.78	14.78	-0.94%	Μάρτιος 2022	---	---	---	---	15.02	---	---	---	---	---	---	---	---
				Ιούνιος 2022	---	---	---	---	15.10	---	---	---	---	---	---	---	---
				Σεπτέμβριος 2022	---	---	---	---	15.17	---	---	---	---	---	---	---	---
(Μέγεθος Συμβολαίου: 100 Χρεόγραφα, Φυσική Παράδοση)																	
<b>VIOTALCO SA/NV (ΚΑ)</b>				Δεκέμβριος 2021	4.55	4.57	4.51	4.51	4.51	---	---	---	4.90	---	16	75	8,403
4.575	4.495	4.525	0.11%	Μάρτιος 2022	---	---	---	---	4.55	---	---	---	---	---	---	---	---
				Ιούνιος 2022	---	---	---	---	4.57	---	---	---	---	---	---	---	---
				Σεπτέμβριος 2022	---	---	---	---	4.60	---	---	---	---	---	---	---	---
(Μέγεθος Συμβολαίου: 100 Χρεόγραφα, Φυσική Παράδοση)																	
<b>ΑΔΜΗΕ ΣΥΜΜΕΤΟΧΩΝ Α.Ε. (ΚΟ)</b>				Δεκέμβριος 2021	2.57	2.57	2.55	2.55	2.55	---	---	---	2.66	---	6	19	5,233
2.59	2.54	2.545	-0.20%	Μάρτιος 2022	---	---	---	---	2.57	---	---	---	---	---	---	---	---
				Ιούνιος 2022	---	---	---	---	2.58	---	---	---	---	---	---	---	---
				Σεπτέμβριος 2022	---	---	---	---	2.59	---	---	---	---	---	---	---	---
(Μέγεθος Συμβολαίου: 100 Χρεόγραφα, Φυσική Παράδοση)																	
<b>ΓΕΚ ΤΕΡΝΑ (ΚΟ)</b>				Δεκέμβριος 2021	10.17	10.39	10.16	10.16	10.16	---	---	---	10.40	---	74	410	7,932
10.38	10.12	10.16	0.39%	Μάρτιος 2022	---	---	---	---	10.19	---	---	---	---	---	---	---	---
				Ιούνιος 2022	---	---	---	---	10.24	---	---	---	---	---	---	---	---
				Σεπτέμβριος 2022	---	---	---	---	10.29	---	---	---	---	---	---	---	---

Σημειώσεις Παραγώγων

Τις τιμές εκκαθάρισης και τις τελικές ανοικτές θέσεις μπορείτε να τις ανακτήσετε στο ακόλουθο path <http://www.helex.gr/el/web/guest/statistics-end-of-day-derivatives>

Υποκείμενη Αγορά				Αγορά Παραγώγων										Ανοικτές θέσεις			
Ανωτ Τιμή	Κατωτ Τιμή	Τιμή κλεισ.	Μεταβ.	Μήνας Παράδοσης	Άνοιγμα	Ανωτ Τιμή	Κατωτ Τιμή	Τελ Τιμή	Τιμή κλεισ.	Τελευταία ζήτηση	Τελευταία προσφορά	Τιμή Εκκαθάρισης*	Υψηλό ζωής	Χαμηλό ζωής	Πράξεις	Όγκος	Ανοικτές θέσεις
(Μέγεθος Συμβολαίου: 100 Χρεόγραφα, Φυσική Παράδοση)																	
<b>ΔΕΗ (ΚΟ)</b>				Δεκέμβριος 2021	10.12	10.48	9.98	10.30	10.30	---	---	---	10.97	---	826	8,196	14,667
10.46	9.965	10.32	-0.96%	Μάρτιος 2022	10.37	10.37	10.30	10.30	10.30	---	---	---	10.69	---	7	42	71
				Ιούνιος 2022	---	---	---	---	10.54	---	---	---	---	---	---	---	---
				Σεπτέμβριος 2022	---	---	---	---	10.60	---	---	---	---	---	---	---	---
(Μέγεθος Συμβολαίου: 100 Χρεόγραφα, Φυσική Παράδοση)																	
<b>ΕΘΝΙΚΗ ΤΡΑΠΕΖΑ (ΚΟ)</b>				Δεκέμβριος 2021	2.64	2.75	2.64	2.70	2.70	---	---	---	2.86	---	255	3,918	37,001
2.743	2.622	2.688	2.99%	Μάρτιος 2022	2.80	2.80	2.80	2.80	2.80	---	---	---	2.80	---	1	50	35
				Ιούνιος 2022	---	---	---	---	2.64	---	---	---	---	---	---	---	---
				Σεπτέμβριος 2022	---	---	---	---	2.65	---	---	---	---	---	---	---	---
(Μέγεθος Συμβολαίου: 100 Χρεόγραφα, Φυσική Παράδοση)																	
<b>ΕΛΛΑΚΤΩΡ (ΚΟ)</b>				Δεκέμβριος 2021	1.34	1.35	1.30	1.30	1.30	---	---	---	1.60	---	21	169	9,132
1.343	1.306	1.31	-2.31%	Μάρτιος 2022	---	---	---	---	1.35	---	---	---	1.54	---	---	---	27
				Ιούνιος 2022	---	---	---	---	1.36	---	---	---	---	---	---	---	---
				Σεπτέμβριος 2022	---	---	---	---	1.36	---	---	---	---	---	---	---	---
(Μέγεθος Συμβολαίου: 100 Χρεόγραφα, Φυσική Παράδοση)																	
<b>ΕΛΛΗΝ. ΧΡΗΜΑΤΙΣΤΗΡΙΑ-Χ.Α. (ΚΟ)</b>				Δεκέμβριος 2021	3.79	3.79	3.78	3.79	3.79	---	---	---	3.94	---	11	51	1,665
3.795	3.745	3.745	-0.66%	Μάρτιος 2022	---	---	---	---	3.80	---	---	---	---	---	---	---	---
				Ιούνιος 2022	---	---	---	---	3.81	---	---	---	---	---	---	---	---
				Σεπτέμβριος 2022	---	---	---	---	3.83	---	---	---	---	---	---	---	---
(Μέγεθος Συμβολαίου: 100 Χρεόγραφα, Φυσική Παράδοση)																	
<b>ΕΛΛΗΝΙΚΑ ΠΕΤΡΕΛΑΙΑ (ΚΟ)</b>				Δεκέμβριος 2021	6.26	6.27	6.20	6.20	6.20	---	---	---	6.44	---	40	89	2,507
6.36	6.17	6.17	-1.59%	Μάρτιος 2022	---	---	---	---	6.31	---	---	---	---	---	---	---	---
				Ιούνιος 2022	---	---	---	---	6.34	---	---	---	---	---	---	---	---
				Σεπτέμβριος 2022	---	---	---	---	6.38	---	---	---	---	---	---	---	---
(Μέγεθος Συμβολαίου: 100 Χρεόγραφα, Φυσική Παράδοση)																	
<b>ΕΥΔΑΠ (ΚΟ)</b>				Δεκέμβριος 2021	7.61	7.61	7.45	7.45	7.45	---	---	---	7.96	---	9	30	936
7.64	7.38	7.38	-1.60%	Μάρτιος 2022	---	---	---	---	7.55	---	---	---	---	---	---	---	---
				Ιούνιος 2022	---	---	---	---	7.59	---	---	---	---	---	---	---	---
				Σεπτέμβριος 2022	---	---	---	---	7.63	---	---	---	---	---	---	---	---
(Μέγεθος Συμβολαίου: 103 Χρεόγραφα, Φυσική Παράδοση)																	
<b>ΜΟΤΟΡ ΟΪΛ (ΚΟ)</b>				Δεκέμβριος 2021	14.70	14.74	14.37	14.37	14.37	---	---	---	14.90	---	26	217	2,775
14.72	14.3	14.3	-2.19%	Μάρτιος 2022	---	---	---	---	14.72	---	---	---	---	---	---	---	---
				Ιούνιος 2022	---	---	---	---	14.79	---	---	---	---	---	---	---	---
				Σεπτέμβριος 2022	---	---	---	---	14.87	---	---	---	---	---	---	---	---

**Σημειώσεις Παραγώγων**

Τις τιμές εκκαθάρισης και τις τελικές ανοικτές θέσεις μπορείτε να τις ανακτήσετε στο ακόλουθο path <http://www.helex.gr/el/web/guest/statistics-end-of-day-derivatives>

Υποκείμενη Αγορά					Αγορά Παραγώγων													
Ανωτ Τιμή	Κατωτ Τιμή	Τιμή κλεισ.	Μεταβ.	Μήνας Παράδοσης	Άνοιγμα	Ανωτ Τιμή	Κατωτ Τιμή	Τελ Τιμή	Τιμή κλεισ.	Τελευταία ζήτηση	Τελευταία προσφορά	Τιμή Εκκαθάρισης*	Υψηλό ζωής	Χαμηλό ζωής	Πράξεις	Όγκος	Ανοικτές θέσεις	
(Μέγεθος Συμβολαίου: 100 Χρεόγραφα, Φυσική Παράδοση)																		
<b>ΜΥΤΙΑΗΝΑΙΟΣ (ΚΟ)</b>					Δεκέμβριος 2021	15.19	15.42	15.03	15.15	15.15	---	---	---	16.62	---	56	248	7,312
15.37	15.01	15.15	0.53%	Μάρτιος 2022	---	---	---	---	15.01	---	---	---	15.50	---	---	---	55	
					Ιούνιος 2022	---	---	---	---	---	---	---	---	---	---	---	---	
					Σεπτέμβριος 2022	---	---	---	---	---	---	---	---	---	---	---	---	
(Μέγεθος Συμβολαίου: 100 Χρεόγραφα, Φυσική Παράδοση)																		
<b>ΟΛΠ (ΚΟ)</b>					Δεκέμβριος 2021	18.23	18.24	18.23	18.24	18.24	---	---	---	19.81	---	2	2	529
18.36	18.1	18.1	-0.11%	Μάρτιος 2022	---	---	---	---	18.24	---	---	---	---	---	---	---	---	
					Ιούνιος 2022	---	---	---	---	---	---	---	---	---	---	---	---	
					Σεπτέμβριος 2022	---	---	---	---	---	---	---	---	---	---	---	---	
(Μέγεθος Συμβολαίου: 100 Χρεόγραφα, Φυσική Παράδοση)																		
<b>ΟΠΑΠ (ΚΟ)</b>					Δεκέμβριος 2021	13.24	13.25	12.91	12.99	12.99	---	---	---	13.88	---	64	250	1,154
13.38	12.95	12.95	-1.89%	Μάρτιος 2022	---	---	---	---	13.25	---	---	---	13.30	---	---	---	5	
					Ιούνιος 2022	---	---	---	---	---	---	---	---	---	---	---	---	
					Σεπτέμβριος 2022	---	---	---	---	---	---	---	---	---	---	---	---	
(Μέγεθος Συμβολαίου: 100 Χρεόγραφα, Φυσική Παράδοση)																		
<b>ΟΤΕ (ΚΟ)</b>					Δεκέμβριος 2021	15.28	15.28	14.95	15.03	15.03	---	---	---	16.44	---	51	187	3,623
15.295	14.905	14.92	-1.91%	Μάρτιος 2022	---	---	---	---	15.31	---	---	---	---	---	---	---	---	
					Ιούνιος 2022	---	---	---	---	---	---	---	---	---	---	---	---	
					Σεπτέμβριος 2022	---	---	---	---	---	---	---	---	---	---	---	---	
(Μέγεθος Συμβολαίου: 100 Χρεόγραφα, Φυσική Παράδοση)																		
<b>ΠΕΙΡΑΙΩΣ FINANCIAL HOLD (ΚΟ)</b>					Δεκέμβριος 2021	1.44	1.46	1.43	1.45	1.45	---	---	---	1.79	---	69	901	27,969
1.46	1.431	1.444	0.91%	Μάρτιος 2022	---	---	---	---	1.44	---	---	---	---	---	---	---	---	
					Ιούνιος 2022	---	---	---	---	---	---	---	---	---	---	---	---	
					Σεπτέμβριος 2022	---	---	---	---	---	---	---	---	---	---	---	---	
(Μέγεθος Συμβολαίου: 100 Χρεόγραφα, Φυσική Παράδοση)																		
<b>ΤΕΡΝΑ ΕΝΕΡΓΕΙΑΚΗ (ΚΟ)</b>					Δεκέμβριος 2021	13.19	13.39	13.17	13.31	13.31	---	---	---	13.39	---	82	284	2,283
13.4	13.04	13.3	1.37%	Μάρτιος 2022	---	---	---	---	13.21	---	---	---	---	---	---	---	---	
					Ιούνιος 2022	---	---	---	---	---	---	---	---	---	---	---	---	
					Σεπτέμβριος 2022	---	---	---	---	---	---	---	---	---	---	---	---	

Σημειώσεις Παραγώγων

Τις τιμές εκκαθάρισης και τις τελικές ανοικτές θέσεις μπορείτε να τις ανακτήσετε στο ακόλουθο path <http://www.helex.gr/el/web/guest/statistics-end-of-day-derivatives>

FTSE/X.A. Large Cap

(Μονάδα Διαπραγμάτευσης: 1 Μονάδα Δείκτη x 2€ - Τρόπος Εξάσκησης: Ευρωπαϊκός, Χρηματικός Διακανονισμός)

Τιμή Εξάσκησης	Δικαιώματα Αγοράς														Δικαιώματα Πώλησης																								
	Νοέμβριος 2021							Δεκέμβριος 2021							Λοιποί Μήνες		Νοέμβριος 2021							Δεκέμβριος 2021							Λοιποί Μήνες		Τιμή Εξάσκησης						
	Άνοιγμα	Ανιτ Τιμή	Καπιτ Τιμή	Τελ Τιμή	Τιμή κλεισ.	Όγκος	Ανοικτές θέσεις	Άνοιγμα	Ανιτ Τιμή	Καπιτ Τιμή	Τελ Τιμή	Τιμή κλεισ.	Όγκος	Ανοικτές θέσεις	Όγκος	Ανοικτές θέσεις	Άνοιγμα	Ανιτ Τιμή	Καπιτ Τιμή	Τελ Τιμή	Τιμή κλεισ.	Όγκος	Ανοικτές θέσεις	Άνοιγμα	Ανιτ Τιμή	Καπιτ Τιμή	Τελ Τιμή	Τιμή κλεισ.	Όγκος	Ανοικτές θέσεις	Όγκος	Ανοικτές θέσεις							
1,650	-	-	-	-	-	-	-	0.00	0.00	0.00	-	535.00	-	-	-	-	-	-	-	-	-	-	-	-	0.00	0.00	0.00	-	0.01	-	-	-		-	1,650				
1,675	-	-	-	-	-	-	-	0.00	0.00	0.00	-	510.00	-	-	-	-	-	-	-	-	-	-	-	-	0.00	0.00	0.00	-	0.01	-	-	-	-	1,675					
1,700	-	-	-	-	-	-	-	0.00	0.00	0.00	-	485.00	-	-	-	-	-	-	-	-	-	-	-	-	0.00	0.00	0.00	-	0.01	-	-	-	-	1,700					
1,725	-	-	-	-	-	-	-	0.00	0.00	0.00	-	460.00	-	-	-	-	-	-	-	-	-	-	-	-	0.00	0.00	0.00	-	0.01	-	-	-	-	1,725					
1,750	-	-	-	-	-	-	-	0.00	0.00	0.00	-	435.00	-	-	-	-	-	-	-	-	-	-	-	-	0.00	0.00	0.00	-	0.01	-	-	-	-	1,750					
1,775	-	-	-	-	-	-	-	0.00	0.00	0.00	-	411.00	-	-	-	-	-	-	-	-	-	-	-	-	0.00	0.00	0.00	-	0.01	-	-	-	-	1,775					
1,800	-	-	-	-	-	-	-	0.00	0.00	0.00	-	386.00	-	-	-	-	-	-	-	-	-	-	-	-	0.00	0.00	0.00	-	0.01	-	-	-	-	1,800					
1,825	-	-	-	-	-	-	-	0.00	0.00	0.00	-	361.00	-	-	-	-	-	-	-	-	-	-	-	-	0.00	0.00	0.00	-	0.01	-	-	-	-	1,825					
1,850	-	-	-	-	-	-	-	0.00	0.00	0.00	-	336.00	-	-	-	-	-	-	-	-	-	-	-	-	0.00	0.00	0.00	-	0.02	-	-	-	-	1,850					
1,875	-	-	-	-	-	-	-	0.00	0.00	0.00	-	311.00	-	-	-	-	-	-	-	-	-	-	-	-	0.00	0.00	0.00	-	0.06	-	-	-	-	1,875					
1,900	-	-	-	-	-	-	-	0.00	0.00	0.00	-	286.00	-	-	-	-	-	-	-	-	-	-	-	-	0.00	0.00	0.00	-	0.13	-	-	-	-	1,900					
1,925	0.00	0.00	0.00	-	270.00	-	-	0.00	0.00	0.00	-	261.00	-	-	-	-	-	-	-	-	-	-	-	-	0.00	0.00	0.00	-	0.28	-	-	-	-	1,925					
1,950	0.00	0.00	0.00	-	245.00	-	-	0.00	0.00	0.00	-	236.00	-	-	-	-	-	-	-	-	-	-	-	-	0.00	0.00	0.00	-	0.58	-	-	-	-	1,950					
1,975	0.00	0.00	0.00	-	220.00	-	-	0.00	0.00	0.00	-	212.00	-	-	-	-	-	-	-	-	-	-	-	-	0.00	0.00	0.00	-	1.10	-	-	-	-	1,975					
2,000	0.00	0.00	0.00	-	195.00	-	-	0.00	0.00	0.00	-	188.00	-	-	-	-	-	-	-	-	-	-	-	-	0.00	0.00	0.00	-	2.10	-	-	-	-	2,000					
2,050	0.00	0.00	0.00	-	145.00	-	20	0.00	0.00	0.00	-	142.00	-	-	-	-	-	-	-	-	-	-	-	-	0.00	0.00	0.00	-	6.00	-	1	-	-	2,050					
2,100	0.00	0.00	0.00	-	95.00	-	20	0.00	0.00	0.00	-	101.00	-	46	-	-	-	-	-	-	-	-	-	-	0.00	0.00	0.00	-	14.50	-	120	-	-	2,100					
2,150	0.00	0.00	0.00	-	48.75	-	52	0.00	0.00	0.00	-	66.00	-	20	-	-	-	-	-	-	-	-	-	-	0.00	0.00	0.00	-	29.75	-	142	-	-	2,150					
2,200	15.00	22.00	15.00	15.25	15.25	112	128	0.00	0.00	0.00	-	39.50	-	23	-	-	-	-	-	-	-	-	-	14.75	22.00	14.75	19.00	19.00	40	368	43.00	43.00	43.00	43.00	43.00	20	21	2,200	
2,250	0.00	0.00	0.00	-	2.60	-	150	23.25	24.00	23.25	24.00	24.00	40	142	-	-	-	-	-	-	-	-	-	-	0.00	0.00	0.00	-	57.50	-	66	-	-	2,250					
2,300	0.00	0.00	0.00	-	0.20	-	52	0.00	0.00	0.00	-	10.50	-	21	-	-	-	-	-	-	-	-	-	-	0.00	0.00	0.00	-	124.00	-	20	-	-	2,300					
2,350	0.00	0.00	0.00	-	0.01	-	1	6.00	6.00	6.00	6.00	6.00	50	-	-	-	-	-	-	-	-	-	-	-	0.00	0.00	0.00	-	155.00	-	-	-	-	2,350					
2,400	0.00	0.00	0.00	-	0.01	-	-	0.00	0.00	0.00	-	1.90	-	-	-	-	-	-	-	-	-	-	-	-	0.00	0.00	0.00	-	205.00	-	-	-	-	2,400					
2,450	0.00	0.00	0.00	-	0.01	-	-	0.00	0.00	0.00	-	0.66	-	-	-	-	-	-	-	-	-	-	-	-	0.00	0.00	0.00	-	255.00	-	-	-	-	2,450					
2,500	0.00	0.00	0.00	-	0.01	-	-	0.00	0.00	0.00	-	0.21	-	-	-	-	-	-	-	-	-	-	-	-	0.00	0.00	0.00	-	305.00	-	-	-	-	2,500					
<b>Σύνολο:</b>						112	423						90	252	0	0																							
<b>Αριθμός Πράξεων:</b>							9						3	0																									

ALPHA ΥΠΗΡΕΣΙΩΝ ΣΥΜΜ (ΚΟ)

(Μέγεθος Συμβολαίου: 100 Χρέεγραφα, Τρόπος Εξάσκησης: Αμερικάνικος, Φυσική Παράδοση)

Τιμή Εξάσκησης	Δικαιώματα Αγοράς														Δικαιώματα Πώλησης															
	Νοέμβριος 2021				Δεκέμβριος 2021				Λοιποί Μήνες		Νοέμβριος 2021				Δεκέμβριος 2021				Λοιποί Μήνες		Τιμή Εξάσκησης									
	Άνοιγμα	Ανιγτ Τιμή	Καπιτ Τιμή	Τελ Τιμή	Τιμή κλεισ.	Όγκος	Ανοικτές θέσεις	Άνοιγμα	Ανιγτ Τιμή	Καπιτ Τιμή	Τελ Τιμή	Τιμή κλεισ.	Όγκος	Ανοικτές θέσεις	Όγκος	Ανοικτές θέσεις	Άνοιγμα	Ανιγτ Τιμή	Καπιτ Τιμή	Τελ Τιμή		Τιμή κλεισ.	Όγκος	Ανοικτές θέσεις	Όγκος	Ανοικτές θέσεις				
0.450						-	-	0.000	0.000	0.000			0.651	-	-			-	-	0.000		0.000	0.000			0.001	-	-		
0.500						-	-	0.000	0.000	0.000			0.601	-	-			-	-	0.000	0.000	0.000			0.001	-	-			0.005
0.550						-	-	0.000	0.000	0.000			0.551	-	-			-	-	0.000	0.000	0.000			0.001	-	-			0.006
0.600						-	-	0.000	0.000	0.000			0.501	-	-			-	-	0.000	0.000	0.000			0.001	-	-			0.006
0.650						-	-	0.000	0.000	0.000			0.451	-	-			-	-	0.000	0.000	0.000			0.001	-	-			0.007
0.700						-	-	0.000	0.000	0.000			0.401	-	-			-	-	0.000	0.000	0.000			0.001	-	-			0.007
0.750						-	-	0.000	0.000	0.000			0.351	-	-			-	-	0.000	0.000	0.000			0.002	-	-			0.008
0.800	0.000	0.000	0.000		0.300	-	-	0.000	0.000	0.000			0.302	-	-			0.000	0.000	0.000	0.000	0.000			0.005	-	-			0.008
0.850	0.000	0.000	0.000		0.250	-	-	0.000	0.000	0.000			0.253	-	-			0.000	0.000	0.000	0.000	0.000			0.002	-	-			0.009
0.900	0.000	0.000	0.000		0.201	-	-	0.000	0.000	0.000			0.206	-	-			0.000	0.000	0.000	0.000	0.000			0.005	-	-			0.009
0.950	0.000	0.000	0.000		0.152	-	-	0.000	0.000	0.000			0.163	-	-			0.000	0.000	0.000	0.000	0.000			0.011	-	-			0.010
1.000	0.000	0.000	0.000		0.108	-	10	0.000	0.000	0.000			0.123	-	-			0.000	0.000	0.000	0.000	0.000			0.022	-	-			0.010
1.100	0.000	0.000	0.000		0.040	-	-	0.000	0.000	0.000			0.062	-	-			0.000	0.000	0.000	0.000	0.000			0.061	-	-			0.011
1.200	0.000	0.000	0.000		0.010	-	-	0.000	0.000	0.000			0.027	-	-			0.000	0.000	0.000	0.000	0.000			0.125	-	-			0.012
1.300	0.000	0.000	0.000		0.001	-	-	0.000	0.000	0.000			0.010	-	-			0.000	0.000	0.000	0.000	0.000			0.208	-	-			0.013
1.400	0.000	0.000	0.000		0.002	-	-	0.000	0.000	0.000			0.003	-	-			0.000	0.000	0.000	0.000	0.000			0.302	-	-			0.014
1.500	0.000	0.000	0.000		0.001	-	-	0.000	0.000	0.000			0.001	-	-			0.000	0.000	0.000	0.000	0.000			0.400	-	-			0.015
1.600	0.000	0.000	0.000		0.001	-	-	0.000	0.000	0.000			0.001	-	-			0.000	0.000	0.000	0.000	0.000			0.500	-	-			0.016
1.700	0.000	0.000	0.000		0.001	-	-	0.000	0.000	0.000			0.003	-	-			0.000	0.000	0.000	0.000	0.000			0.600	-	-			0.017
1.800						-	-	0.000	0.000	0.000			0.001	-	-			-	-	0.000	0.000	0.000			0.700	-	-			0.018
<b>Σύνολα:</b>						0	10							0	0			0	0						0	0		0	0	
<b>Αριθμός Πράξεων:</b>							0							0	0				0.00						0			0		



ΔΕΗ (ΚΟ)

(Μέγεθος Συμβολαίου: 100 Χρεόγραφα, Τρόπος Εξάσκησης: Αμερικάνικος, Φυσική Παράδοση)

Τιμή Εξάσκησης	Δικαιώματα Αγοράς														Δικαιώματα Πώλησης																					
	Νοέμβριος 2021							Δεκέμβριος 2021							Λοιποί Μήνες		Νοέμβριος 2021							Δεκέμβριος 2021							Λοιποί Μήνες		Τιμή Εξάσκησης			
	Άνοιγμα	Ανιγν. Τιμή	Κατωτ. Τιμή	Τελ. Τιμή	Τιμή κλεισ.	Όγκος	Ανοικτές θέσεις	Άνοιγμα	Ανιγν. Τιμή	Κατωτ. Τιμή	Τελ. Τιμή	Τιμή κλεισ.	Όγκος	Ανοικτές θέσεις	Όγκος	Ανοικτές θέσεις	Άνοιγμα	Ανιγν. Τιμή	Κατωτ. Τιμή	Τελ. Τιμή	Τιμή κλεισ.	Όγκος	Ανοικτές θέσεις	Άνοιγμα	Ανιγν. Τιμή	Κατωτ. Τιμή	Τελ. Τιμή	Τιμή κλεισ.	Όγκος	Ανοικτές θέσεις	Όγκος	Ανοικτές θέσεις				
4.800						-	-	0.000	0.000	0.000		5.63	-	-									-	-	0.000	0.000	0.000		0.001	-	-					
5.200						-	-	0.000	0.000	0.000		5.23	-	-									-	-	0.000	0.000	0.000		0.001	-	-					0.052
5.600						-	-	0.000	0.000	0.000		4.83	-	-									-	-	0.000	0.000	0.000		0.003	-	-					0.056
6.000	0.000	0.000	0.000		4.42	-	-	0.000	0.000	0.000		4.43	-	-			0.000	0.000	0.000		0.001	-	-	0.000	0.000	0.000		0.001	-	-					0.060	
6.400	0.000	0.000	0.000		4.02	-	-	0.000	0.000	0.000		4.03	-	-			0.000	0.000	0.000		0.001	-	-	0.000	0.000	0.000		0.001	-	-					0.064	
6.800	0.000	0.000	0.000		3.62	-	-	0.000	0.000	0.000		3.63	-	-			0.000	0.000	0.000		0.001	-	-	0.000	0.000	0.000		0.002	-	-					0.068	
7.200	0.000	0.000	0.000		3.22	-	-	0.000	0.000	0.000		3.23	-	-			0.000	0.000	0.000		0.001	-	-	0.000	0.000	0.000		0.002	-	-					0.072	
7.600	0.000	0.000	0.000		2.82	-	-	0.000	0.000	0.000		2.83	-	-			0.000	0.000	0.000		0.001	-	49	0.000	0.000	0.000		0.001	-	-					0.076	
8.000	0.000	0.000	0.000		2.42	-	-	0.000	0.000	0.000		2.44	-	-			0.000	0.000	0.000		0.001	-	5	0.000	0.000	0.000		0.001	-	-					0.080	
8.400	0.000	0.000	0.000		2.02	-	6	0.000	0.000	0.000		2.04	-	-			0.000	0.000	0.000		0.001	-	38	0.000	0.000	0.000		0.005	-	-					0.084	
8.800	0.000	0.000	0.000		1.62	-	116	0.000	0.000	0.000		1.65	-	-			0.000	0.000	0.000		0.001	-	35	0.000	0.000	0.000		0.017	-	-					0.088	
9.200	0.000	0.000	0.000		1.22	-	42	0.000	0.000	0.000		1.28	-	-			0.000	0.000	0.000		0.001	-	53	0.000	0.000	0.000		0.049	-	-					0.092	
9.600	0.000	0.000	0.000		0.828	-	15	0.000	0.000	0.000		0.949	-	5			0.000	0.000	0.000		0.006	-	-	0.000	0.000	0.000		0.112	-	-					0.096	
10.000	0.300	0.320	0.300	0.320	0.320	7	92	0.000	0.000	0.000		0.665	-	35			0.000	0.000	0.000		0.043	-	-	0.000	0.000	0.000		0.227	-	-					0.100	
11.000	0.000	0.000	0.000		0.026	-	82	0.000	0.000	0.000		0.203	-	336			0.000	0.000	0.000		0.604	-	2	0.000	0.000	0.000		0.766	-	-					0.110	
12.000	0.000	0.000	0.000		0.001	-	-	0.000	0.000	0.000		0.040	-	65			0.000	0.000	0.000		1.58	-	-	0.000	0.000	0.000		1.61	-	-					0.120	
13.000	0.000	0.000	0.000		0.001	-	-	0.000	0.000	0.000		0.006	-	-			0.000	0.000	0.000		2.58	-	-	0.000	0.000	0.000		2.58	-	-					0.130	
14.000	0.000	0.000	0.000		0.001	-	-	0.000	0.000	0.000		0.001	-	-			0.000	0.000	0.000		3.58	-	-	0.000	0.000	0.000		3.58	-	-					0.140	
15.000	0.000	0.000	0.000		0.001	-	-	0.000	0.000	0.000		0.001	-	-			0.000	0.000	0.000		4.58	-	-	0.000	0.000	0.000		4.58	-	-					0.150	
16.000	0.000	0.000	0.000		0.001	-	-	0.000	0.000	0.000		0.001	-	-			0.000	0.000	0.000		5.58	-	-	0.000	0.000	0.000		5.58	-	-					0.160	
<b>Σύνολο:</b>						7	353							0	441	0	0					7	182					0	249	0	0					
<b>Αριθμός Πράξεων:</b>						2								0		0							0.00					0							0	

ΕΘΝΙΚΗ ΤΡΑΠΕΖΑ (ΚΟ)

(Μέγεθος Συμβολαίου: 100 Χρέεγραφα, Τρόπος Εξάσκησης: Αμερικάνικος, Φυσική Παράδοση)

Τιμή Εξάσκησης	Δικαιώματα Αγοράς														Δικαιώματα Πώλησης																		
	Νοέμβριος 2021						Δεκέμβριος 2021						Λοιποί Μήνες		Νοέμβριος 2021						Δεκέμβριος 2021						Λοιποί Μήνες		Τιμή Εξάσκησης				
	Άνοιγμα	Ανιγτ Τιμή	Κατωτ Τιμή	Τελ Τιμή	Τιμή κλεισ.	Όγκος	Άνοιγμα	Ανιγτ Τιμή	Κατωτ Τιμή	Τελ Τιμή	Τιμή κλεισ.	Όγκος	Άνοιγτ	Ανοιγτ	Όγκος	Άνοιγτ	Ανοιγτ	Όγκος	Άνοιγτ	Ανοιγτ	Όγκος	Άνοιγτ	Ανοιγτ	Όγκος	Άνοιγτ	Ανοιγτ	Όγκος						
1.300						-	0.000	0.000	0.000	1.31	-	-						-	-	0.000	0.000	0.000	0.001	-	-								0.013
1.400						-	0.000	0.000	0.000	1.21	-	-						-	-	0.000	0.000	0.000	0.001	-	-							0.014	
1.500						-	0.000	0.000	0.000	1.11	-	-						-	-	0.000	0.000	0.000	0.001	-	-							0.015	
1.600	0.000	0.000	0.000		1.01	-	0.000	0.000	0.000	1.01	-	-						0.001	-	-	0.000	0.000	0.000	0.001	-	-						0.016	
1.700	0.000	0.000	0.000		0.910	-	0.000	0.000	0.000	0.913	-	-						0.001	-	-	0.000	0.000	0.000	0.001	-	-						0.017	
1.800	0.000	0.000	0.000		0.810	-	0.000	0.000	0.000	0.813	-	-						0.001	-	-	0.000	0.000	0.000	0.001	-	-						0.018	
1.900	0.000	0.000	0.000		0.710	-	0.000	0.000	0.000	0.714	-	-						0.001	-	-	0.000	0.000	0.000	0.001	-	-						0.019	
2.000	0.000	0.000	0.000		0.610	-	0.000	0.000	0.000	0.616	-	-						0.001	-	-	0.000	0.000	0.000	0.002	-	-						0.020	
2.200	0.000	0.000	0.000		0.411	-	0.000	0.000	0.000	0.427	-	-						0.001	-	-	0.000	0.000	0.000	0.014	-	-						0.022	
2.400	0.000	0.000	0.000		0.215	-	0.000	0.000	0.000	0.264	-	-						0.005	-	-	0.000	0.000	0.000	0.050	-	-						0.024	
2.600	0.000	0.000	0.000		0.066	-	350	0.000	0.000	0.000	0.142	-	-					0.055	-	-	0.000	0.000	0.000	0.128	-	-						0.026	
2.800	0.000	0.000	0.000		0.009	-	-	0.000	0.000	0.000	0.066	-	-					0.076	0.076	0.076	0.076	0.076	5	5	0.000	0.000	0.000	0.252	-	-			0.028
3.000	0.000	0.000	0.000		0.004	-	-	0.000	0.000	0.000	0.027	-	20					0.390	-	-	0.000	0.000	0.000	0.413	-	-						0.030	
3.200	0.000	0.000	0.000		0.001	-	-	0.000	0.000	0.000	0.010	-	-					0.590	-	-	0.000	0.000	0.000	0.596	-	-						0.032	
3.400	0.000	0.000	0.000		0.001	-	-	0.000	0.000	0.000	0.003	-	-					0.790	-	-	0.000	0.000	0.000	0.791	-	-						0.034	
3.600	0.000	0.000	0.000		0.001	-	-	0.000	0.000	0.000	0.001	-	-					0.990	-	-	0.000	0.000	0.000	0.990	-	-						0.036	
3.800	0.000	0.000	0.000		0.001	-	-	0.000	0.000	0.000	0.001	-	-					1.19	-	-	0.000	0.000	0.000	1.19	-	-						0.038	
<b>Σύνολα:</b>						0	350					0	20	0	0			0	5				0	303	0	0							
<b>Αριθμός Πράξεων:</b>						0						0		0				1.00						0		0							

ΟΠΑΠ (ΚΟ)

(Μέγεθος Συμβολαίου: 100 Χρέεγραφα, Τρόπος Εξάσκησης: Αμερικάνικος, Φυσική Παράδοση)

Τιμή Εξάσκησης	Δικαιώματα Αγοράς														Δικαιώματα Πώλησης																					
	Νοέμβριος 2021						Δεκέμβριος 2021						Λοιποί Μήνες		Νοέμβριος 2021						Δεκέμβριος 2021						Λοιποί Μήνες		Τιμή Εξάσκησης							
	Άνοιγμα	Ανιγν. Τιμή	Κατωτ. Τιμή	Τελ. Τιμή	Τιμή κλεισ.	Όγκος	Άνοιγμα	Ανιγν. Τιμή	Κατωτ. Τιμή	Τελ. Τιμή	Τιμή κλεισ.	Όγκος	Άνοιγ. θέσεις	Όγκος	Άνοιγ. θέσεις	Άνοιγμα	Ανιγν. Τιμή	Κατωτ. Τιμή	Τελ. Τιμή	Τιμή κλεισ.	Όγκος	Άνοιγ. θέσεις	Άνοιγμα	Ανιγν. Τιμή	Κατωτ. Τιμή	Τελ. Τιμή	Τιμή κλεισ.	Όγκος		Άνοιγ. θέσεις	Όγκος	Άνοιγ. θέσεις				
8.000						-	-	0.000	0.000	0.000	5.21	-	-									-	-	0.000	0.000	0.000	0.001	-		-						
8.400						-	-	0.000	0.000	0.000	4.81	-	-									-	-	0.000	0.000	0.000	0.001	-	-							0.084
8.800	0.000	0.000	0.000		4.40	-	-	0.000	0.000	0.000	4.42	-	-			0.000	0.000	0.000		0.001	-	-	0.000	0.000	0.000	0.001	-	-							0.088	
9.200	0.000	0.000	0.000		4.00	-	-	0.000	0.000	0.000	4.02	-	-			0.000	0.000	0.000		0.001	-	-	0.000	0.000	0.000	0.001	-	-							0.092	
9.600	0.000	0.000	0.000		3.60	-	-	0.000	0.000	0.000	3.62	-	-			0.000	0.000	0.000		0.001	-	-	0.000	0.000	0.000	0.001	-	-							0.096	
10.000	0.000	0.000	0.000		3.20	-	-	0.000	0.000	0.000	3.22	-	-			0.000	0.000	0.000		0.001	-	-	0.000	0.000	0.000	0.001	-	-							0.100	
11.000	0.000	0.000	0.000		2.20	-	-	0.000	0.000	0.000	2.22	-	-			0.000	0.000	0.000		0.001	-	-	0.000	0.000	0.000	0.002	-	-							0.110	
12.000	0.000	0.000	0.000		1.20	-	-	0.000	0.000	0.000	1.27	-	-			0.000	0.000	0.000		0.001	-	50	0.000	0.000	0.000	0.045	-	-							0.120	
13.000	0.000	0.000	0.000		0.289	-	5	0.000	0.000	0.000	0.517	-	-			0.000	0.000	0.000		0.086	-	-	0.000	0.000	0.000	0.295	-	-							0.130	
14.000	0.000	0.000	0.000		0.006	-	41	0.000	0.000	0.000	0.134	-	-			0.000	0.000	0.000		0.804	-	-	0.000	0.000	0.000	0.914	-	-							0.140	
15.000	0.000	0.000	0.000		0.001	-	5	0.000	0.000	0.000	0.020	-	-			0.000	0.000	0.000		1.80	-	-	0.000	0.000	0.000	1.81	-	-							0.150	
16.000	0.000	0.000	0.000		0.001	-	-	0.000	0.000	0.000	0.002	-	-			0.000	0.000	0.000		2.80	-	-	0.000	0.000	0.000	2.80	-	-							0.160	
17.000	0.000	0.000	0.000		0.001	-	-	0.000	0.000	0.000	0.001	-	-			0.000	0.000	0.000		3.80	-	-	0.000	0.000	0.000	3.80	-	-							0.170	
18.000	0.000	0.000	0.000		0.001	-	-	0.000	0.000	0.000	0.001	-	-			0.000	0.000	0.000		4.80	-	-	0.000	0.000	0.000	4.80	-	-							0.180	
19.000	0.000	0.000	0.000		0.001	-	-	0.000	0.000	0.000	0.001	-	-			0.000	0.000	0.000		5.80	-	-	0.000	0.000	0.000	5.80	-	-							0.190	
<b>Σύνολα:</b>						0	51					0	0	0	0					0	50					0	20	0	0							
<b>Αριθμός Πράξεων:</b>						0						0		0						0.00						0		0								

ΟΤΕ (ΚΟ)

(Μέγεθος Συμβολαίου: 100 Χρεόγραφα, Τρόπος Εξάσκησης: Αμερικάνικος, Φυσική Παράδοση)

Τιμή Εξάσκησης	Δικαιώματα Αγοράς														Δικαιώματα Πώλησης																					
	Νοέμβριος 2021							Δεκέμβριος 2021							Λοιποί Μήνες		Νοέμβριος 2021							Δεκέμβριος 2021							Λοιποί Μήνες		Τιμή Εξάσκησης			
	Άνοιγμα	Ανιγτ Τιμή	Καπιτ Τιμή	Τελ Τιμή	Τιμή κλεισ.	Όγκος	Ανοικτές θέσεις	Άνοιγμα	Ανιγτ Τιμή	Καπιτ Τιμή	Τελ Τιμή	Τιμή κλεισ.	Όγκος	Ανοικτές θέσεις	Όγκος	Ανοικτές θέσεις	Άνοιγμα	Ανιγτ Τιμή	Καπιτ Τιμή	Τελ Τιμή	Τιμή κλεισ.	Όγκος	Ανοικτές θέσεις	Άνοιγμα	Ανιγτ Τιμή	Καπιτ Τιμή	Τελ Τιμή	Τιμή κλεισ.	Όγκος	Ανοικτές θέσεις	Όγκος	Ανοικτές θέσεις				
8.800						-	0.000	0.000	0.000		6.43	-	-									-	-	0.000	0.000	0.000	0.001	-	-						0.088	
9.200						-	0.000	0.000	0.000		6.03	-	-									-	-	0.000	0.000	0.000	0.001	-	-					0.092		
9.600						-	0.000	0.000	0.000		5.63	-	-									-	-	0.000	0.000	0.000	0.001	-	-					0.096		
10.000	0.000	0.000	0.000		5.21	-	0.000	0.000	0.000		5.23	-	-				0.000	0.000	0.000		0.001	-	-	0.000	0.000	0.000	0.001	-	-					0.100		
11.000	0.000	0.000	0.000		4.21	-	0.000	0.000	0.000		4.23	-	-				0.000	0.000	0.000		0.001	-	-	0.000	0.000	0.000	0.001	-	-					0.110		
12.000	0.000	0.000	0.000		3.21	-	0.000	0.000	0.000		3.23	-	-				0.000	0.000	0.000		0.001	-	-	0.000	0.000	0.000	0.001	-	-					0.120		
13.000	0.000	0.000	0.000		2.21	-	0.000	0.000	0.000		2.24	-	-				0.000	0.000	0.000		0.001	-	-	0.000	0.000	0.000	0.005	-	-					0.130		
14.000	0.000	0.000	0.000		1.22	-	0.000	0.000	0.000		1.30	-	-				0.000	0.000	0.000		0.005	-	-	0.000	0.000	0.000	0.063	-	-					0.140		
15.000	0.000	0.000	0.000		0.375	-	20	0.000	0.000	0.000		0.569	-	-				0.000	0.000	0.000		0.161	-	36	0.000	0.000	0.000	0.334	-	-					0.150	
16.000	0.000	0.000	0.000		0.037	-	-	0.000	0.000	0.000		0.172	-	10				0.000	0.000	0.000		0.824	-	35	0.000	0.000	0.000	0.939	-	-					0.160	
17.000	0.000	0.000	0.000		0.001	-	-	0.000	0.000	0.000		0.034	-	20				0.000	0.000	0.000		1.79	-	-	0.000	0.000	0.000	1.81	-	-					0.170	
18.000	0.000	0.000	0.000		0.001	-	-	0.000	0.000	0.000		0.004	-	-				0.000	0.000	0.000		2.79	-	-	0.000	0.000	0.000	2.79	-	-					0.180	
19.000	0.000	0.000	0.000		0.001	-	-	0.000	0.000	0.000		0.001	-	-				0.000	0.000	0.000		3.79	-	-	0.000	0.000	0.000	3.79	-	-					0.190	
20.000	0.000	0.000	0.000		0.001	-	-	0.000	0.000	0.000		0.001	-	-				0.000	0.000	0.000		4.79	-	-	0.000	0.000	0.000	4.79	-	-					0.200	
22.000	0.000	0.000	0.000		0.001	-	-	0.000	0.000	0.000		0.001	-	-				0.000	0.000	0.000		6.79	-	-	0.000	0.000	0.000	6.79	-	-					0.220	
24.000	0.000	0.000	0.000		0.001	-	-	0.000	0.000	0.000		0.001	-	-				0.000	0.000	0.000		8.79	-	-	0.000	0.000	0.000	8.79	-	-					0.240	
<b>Σύνολο:</b>						0	20						0	30	0	0						0	71					0	10	0	0					
<b>Αριθμός Πράξεων:</b>						0							0		0							0.00						0		0						

ΠΕΙΡΑΙΩΣ FINANCIAL HOLD (ΚΟ)

(Μέγεθος Συμβολαίου: 100 Χρεόγραφα, Τρόπος Εξάσκησης: Αμερικάνικος, Φυσική Παράδοση)

Τιμή Εξάσκησης	Δικαιώματα Αγοράς												Δικαιώματα Πώλησης													
	Νοέμβριος 2021				Δεκέμβριος 2021				Λοιποί Μήνες				Νοέμβριος 2021				Δεκέμβριος 2021				Λοιποί Μήνες					
	Ανοιγμα	Ανιγ. Τιμή	Καπιτ. Τιμή	Τελ. Τιμή	Τιμή κλεισ.	Όγκος	Ανοικτές θέσεις	Ανοιγμα	Ανιγ. Τιμή	Καπιτ. Τιμή	Τελ. Τιμή	Τιμή κλεισ.	Όγκος	Ανοικτές θέσεις	Όγκος	Ανοικτές θέσεις	Ανοιγμα	Ανιγ. Τιμή	Καπιτ. Τιμή	Τελ. Τιμή	Τιμή κλεισ.	Όγκος	Ανοικτές θέσεις	Όγκος	Ανοικτές θέσεις	Τιμή Εξάσκησης
0.150						-	0.000	0.000	0.000		1.28	-	-			0.000	0.000	0.000		0.048	-	-				0.002
0.200						-	0.000	0.000	0.000		1.23	-	-			0.000	0.000	0.000		0.075	-	-				0.002
0.250						-	0.000	0.000	0.000		1.18	-	-			0.000	0.000	0.000		0.001	-	-				0.003
0.300						-	0.000	0.000	0.000		1.13	-	-			0.000	0.000	0.000		0.002	-	-				0.003
0.350						-	0.000	0.000	0.000		1.08	-	-			0.000	0.000	0.000		0.001	-	-				0.004
0.400						-	0.000	0.000	0.000		1.03	-	-			0.000	0.000	0.000		0.001	-	-				0.004
0.450						-	0.000	0.000	0.000		0.981	-	-			0.000	0.000	0.000		0.002	-	-				0.005
0.500						-	0.000	0.000	0.000		0.931	-	-			0.000	0.000	0.000		0.001	-	-				0.005
0.550						-	0.000	0.000	0.000		0.881	-	-			0.000	0.000	0.000		0.001	-	-				0.006
0.600						-	0.000	0.000	0.000		0.831	-	-			0.000	0.000	0.000		0.001	-	-				0.006
0.650						-	0.000	0.000	0.000		0.781	-	-			0.000	0.000	0.000		0.001	-	-				0.007
0.700						-	0.000	0.000	0.000		0.731	-	-			0.000	0.000	0.000		0.001	-	-				0.007
0.750						-	0.000	0.000	0.000		0.681	-	-			0.000	0.000	0.000		0.001	-	-				0.008
0.800						-	0.000	0.000	0.000		0.631	-	-			0.000	0.000	0.000		0.002	-	-				0.008
0.850						-	0.000	0.000	0.000		0.582	-	-			0.000	0.000	0.000		0.003	-	-				0.009
0.900	0.000	0.000	0.000		0.530	-	0.000	0.000	0.000		0.532	-	-			0.000	0.000	0.000		0.001	-	-				0.009
0.950	0.000	0.000	0.000		0.480	-	0.000	0.000	0.000		0.482	-	-			0.000	0.000	0.000		0.001	-	-				0.010
1.000	0.000	0.000	0.000		0.430	-	0.000	0.000	0.000		0.432	-	-			0.000	0.000	0.000		0.001	-	-				0.010
1.100	0.000	0.000	0.000		0.330	-	0.000	0.000	0.000		0.333	-	-			0.000	0.000	0.000		0.001	-	-				0.011
1.200	0.000	0.000	0.000		0.230	-	0.000	0.000	0.000		0.237	-	-			0.000	0.000	0.000		0.005	-	-				0.012
1.300	0.000	0.000	0.000		0.134	-	0.000	0.000	0.000		0.153	-	-			0.000	0.000	0.000		0.021	-	-				0.013
1.400	0.000	0.000	0.000		0.057	-	0.000	0.000	0.000		0.087	-	-			0.000	0.000	0.000		0.055	-	-				0.014
1.500	0.000	0.000	0.000		0.016	-	0.000	0.000	0.000		0.044	-	-			0.000	0.000	0.000		0.111	-	-				0.015
1.600	0.000	0.000	0.000		0.003	-	0.000	0.000	0.000		0.019	-	-			0.000	0.000	0.000		0.187	-	-				0.016
1.700	0.000	0.000	0.000		0.002	-	0.000	0.000	0.000		0.007	-	-			0.000	0.000	0.000		0.275	-	-				0.017
1.800	0.000	0.000	0.000		0.001	-	0.000	0.000	0.000		0.003	-	-			0.000	0.000	0.000		0.371	-	-				0.018
1.900	0.000	0.000	0.000		0.001	-	0.000	0.000	0.000		0.001	-	-			0.000	0.000	0.000		0.470	-	-				0.019
2.000	0.000	0.000	0.000		0.001	-	0.000	0.000	0.000		0.001	-	-			0.000	0.000	0.000		0.570	-	-				0.020
2.200						-	0.000	0.000	0.000		0.001	-	-			0.000	0.000	0.000		0.770	-	-				0.022
2.400						-	0.000	0.000	0.000		0.004	-	-			0.000	0.000	0.000		0.970	-	-				0.024
2.600						-	0.000	0.000	0.000		0.002	-	-			0.000	0.000	0.000		1.17	-	-				0.026
2.800						-	0.000	0.000	0.000		0.001	-	-			0.000	0.000	0.000		1.37	-	-				0.028
3.000						-	0.000	0.000	0.000		0.001	-	-			0.000	0.000	0.000		1.57	-	-				0.030
3.200						-	0.000	0.000	0.000		0.001	-	-			0.000	0.000	0.000		1.77	-	-				0.032
3.400						-	0.000	0.000	0.000		0.001	-	-			0.000	0.000	0.000		1.97	-	-				0.034
3.600						-	0.000	0.000	0.000		0.001	-	-			0.000	0.000	0.000		2.17	-	-				0.036

ΠΕΙΡΑΙΩΣ FINANCIAL HOLD (ΚΟ)

(Μέγεθος Συμβολαίου: 100 Χρέδωγραφα, Τρόπος Εξάσκησης: Αμερικάνικος, Φυσική Παράδοση)

Τιμή Εξάσκησης	Δικαιώματα Αγοράς														Δικαιώματα Πώλησης																						
	Νοέμβριος 2021				Δεκέμβριος 2021				Λοιποί Μήνες		Νοέμβριος 2021				Δεκέμβριος 2021				Λοιποί Μήνες		Τιμή Εξάσκησης																
	Άνοιγμα	Ανιτ Τιμή	Κατωτ Τιμή	Τελ Τιμή	Τιμή κλεισ.	Όγκος	Ανοικτές θέσεις	Άνοιγμα	Ανιτ Τιμή	Κατωτ Τιμή	Τελ Τιμή	Τιμή κλεισ.	Όγκος	Ανοικτές θέσεις	Όγκος	Ανοικτές θέσεις	Άνοιγμα	Ανιτ Τιμή	Κατωτ Τιμή	Τελ Τιμή		Τιμή κλεισ.	Όγκος	Ανοικτές θέσεις	Όγκος	Ανοικτές θέσεις											
3.800						-	-	0.000	0.000	0.000			0.001	-	-										-	-	0.000	0.000	0.000			2.37	-	-			0.038
4.000						-	-	0.000	0.000	0.000			0.001	-	-									-	-	0.000	0.000	0.000			2.57	-	-			0.040	
4.400						-	-	0.000	0.000	0.000			0.001	-	-									-	-	0.000	0.000	0.000			2.97	-	-			0.044	
4.800						-	-	0.000	0.000	0.000			0.001	-	-									-	-	0.000	0.000	0.000			3.37	-	-			0.048	
5.200						-	-	0.000	0.000	0.000			0.001	-	-									-	-	0.000	0.000	0.000			3.77	-	-			0.052	
5.600						-	-	0.000	0.000	0.000			0.004	-	-									-	-	0.000	0.000	0.000			4.17	-	-			0.056	
6.000						-	-	0.000	0.000	0.000			0.003	-	-									-	-	0.000	0.000	0.000			4.57	-	-			0.060	
6.400						-	-	0.000	0.000	0.000			0.002	-	-									-	-	0.000	0.000	0.000			4.97	-	-			0.064	
6.800						-	-	0.000	0.000	0.000			0.001	-	-									-	-	0.000	0.000	0.000			5.37	-	-			0.068	
Σύνολα:						0	0						0	0	0	0								0	0									0	0	0	0
Αριθμός Πράξεων:						0							0	0										0.00										0	0		

Προϊόν Δανεισμού	Υποκείμενος Τίτλος	Πολυμερείς Συναλλαγές[1]					Διμερείς Συναλλαγές[2]		Δανεισμός Τίτλων μέσω ΟΤC[3]
		Ανοιχτές θέσεις[5]	Προσφερόμενη ποσότητα	Μ.Σ.Τ[4]	Όγκος συναλλαγών	Μ.Σ.Τ[4]	Όγκος συναλλαγών	Μ.Σ.Τ[4]	Όγκος συναλλαγών
ALPHABOR	ALPHA ΥΠΗΡΕΣΙΩΝ ΣΥΜΜ (ΚΟ)	165,000	---	---	---	---	---	---	57,069,763
TATTBOR	ATTICA BANK A.T.E. (ΚΟ)	---	---	---	---	---	---	---	4
CENERBOR	CENERGY HOLDINGS (ΚΑ)	---	---	---	---	---	---	---	---
EEEBOR	COCA-COLA HBC AG (ΚΟ)	3,988	---	---	---	---	---	---	70,546
EUROBBOR	EUROBANK HOLDINGS (ΚΟ)	20,000	---	---	---	---	---	---	51,628,053
FFGRPBOR	FOLLI-FOLLIE (ΚΟ)	---	---	---	---	---	---	---	900,530
FOYRKBOR	FOURLIS ΣΥΜΜΕΤΟΧΩΝ (ΚΟ)	---	---	---	---	---	---	---	22,250
INTRKBOR	INTRACOM HOLDINGS (ΚΟ)	---	---	---	---	---	---	---	---
BELABOR	JUMBO (ΚΟ)	---	---	---	---	---	---	---	164,717
LAMDABOR	LAMDA DEVELOPMENT(ΚΟ)	---	---	---	---	---	---	---	8,039
MIGBOR	MARFIN INVESTMENT GROUP (ΚΟ)	---	---	---	---	---	---	---	844,474
QUALBOR	QUALITY & RELIABILITY (ΚΟ)	---	---	---	---	---	---	---	---
TITCBOR	TITAN CEMENT (ΚΑ)	2,000	---	---	---	---	---	---	269,357
VIOBOR	VIOHALCO SA/NV (ΚΑ)	4,447	---	---	---	---	---	---	---
ADMIEBOR	ΑΔΜΗΕ ΣΥΜΜΕΤΟΧΩΝ Α.Ε. (ΚΟ)	---	---	---	---	---	---	---	612,248
AEGNBOR	ΑΕΡΟΠΟΡΙΑ ΑΙΓΑΙΟΥ (ΚΟ)	154	---	---	---	---	---	---	28,619
ALMYBOR	ΑΛΟΥΜΥΛ (ΚΟ)	---	---	---	---	---	---	---	---
GEKTERNABOR	ΓΕΚ ΤΕΡΝΑ (ΚΟ)	---	---	---	---	---	---	---	21,343
PPCBOR	ΔΕΗ (ΚΟ)	30,597	---	---	---	---	---	---	2,837,631
ETE BOR	ΕΘΝΙΚΗ ΤΡΑΠΕΖΑ (ΚΟ)	5,100	---	---	---	---	---	---	7,235,303
ELLAKTORBOR	ΕΛΛΑΚΤΩΡ (ΚΟ)	1,000	---	---	---	---	---	---	6,870
EXAEBOR	ΕΛΛΗΝ. ΧΡΗΜΑΤΙΣΤΗΡΙΑ-Χ.Α. (ΚΟ)	3,000	---	---	---	---	---	---	157,047
ELPEBOR	ΕΛΛΗΝΙΚΑ ΠΕΤΡΕΛΑΙΑ (ΚΟ)	---	---	---	---	---	---	---	60,001
EYDAPBOR	ΕΥΔΑΠ (ΚΟ)	2,213	---	---	---	---	---	---	407,265
MOHBOR	ΜΟΤΟΡ ΟΪΛ (ΚΟ)	10,200	---	---	---	---	---	---	379,660
MYTILBOR	ΜΥΤΙΛΗΝΑΙΟΣ (ΚΟ)	1,000	---	---	---	---	---	---	240,448
PRABOR	ΟΛΠ (ΚΟ)	964	---	---	---	2,020	10.00%	---	18,383
OPAPBOR	ΟΠΑΠ (ΚΟ)	19,500	---	---	---	---	---	---	1,342,621
HTOBOR	ΟΤΕ (ΚΟ)	19,515	---	---	---	---	---	---	1,787,857
TPEIRBOR	ΠΕΙΡΑΙΩΣ FINANCIAL HOLD (ΚΟ)	5,000	---	---	---	---	---	---	7,437,613
PLAISBOR	ΠΛΑΙΣΙΟ COMPUTERS (ΚΟ)	---	---	---	---	---	---	---	100

Σημειώσεις Προϊόντων Δανεισμού

[1] - Πολυμερείς Συμβάσεις Δανειοδοσίας των μεθόδων 8-1, 8-2 και 8-3-3 (σύμφ. Με Αποφ.17 ΔΣ του Χρηματιστηρίου).

[2] - Διμερείς Συμβάσεις Δανειοδοσίας των μεθόδων 8-3-1 και 8-3-2 (σύμφ. Με Αποφ. 20 ΔΣ του Χρηματιστηρίου).

[3] - Τα στοιχεία Συναλλαγής Δανεισμού Τίτλων μέσω ΟΤC δηλώνονται από τους χειριστές ΣΑΤ και αφορούν τις ποσότητες που έχουν καταγραφεί στο ΣΑΤ έως και τη προηγούμενη εργάσιμη ημέρα.

[4] - Μ.Σ.Τ: - Μέση Σταθμισμένη Τιμή (ως προς τα τεμάχια)

[5] - Τα στοιχεία αφορούν σε ανοιχτές θέσεις πριν την έναρξη της συνεδρίασης

Προϊόν Δανεισμού	Υποκείμενος Τίτλος	Πολυμερείς Συναλλαγές[1]					Διμερείς Συναλλαγές[2]		Δανεισμός Τίτλων μέσω ΟΤC[3]
		Ανοιχτές θέσεις[5]	Προσφερόμενη ποσότητα	Μ.Σ.Τ[4]	Όγκος συναλλαγών	Μ.Σ.Τ[4]	Όγκος συναλλαγών	Μ.Σ.Τ[4]	Όγκος συναλλαγών
SARBOR	ΣΑΡΑΝΤΗΣ ΓΡ. (ΚΟ)	---	---	---	---	---	---	---	7,400
TENERGYBOR	ΤΕΡΝΑ ΕΝΕΡΓΕΙΑΚΗ (ΚΟ)	32,600	---	---	---	---	---	---	215,011

**Σημειώσεις Προϊόντων Δανεισμού**

[1] - Πολυμερείς Συμβάσεις Δανειοδοσίας των μεθόδων 8-1, 8-2 και 8-3-3 (σύμφ. Με Αποφ.17 ΔΣ του Χρηματιστηρίου).

[2] - Διμερείς Συμβάσεις Δανειοδοσίας των μεθόδων 8-3-1 και 8-3-2 (σύμφ. Με Αποφ. 20 ΔΣ του Χρηματιστηρίου).

[3] - Τα στοιχεία Συναλλαγές Δανεισμού Τίτλων μέσω ΟΤC δηλώνονται από τους χειριστές ΣΑΤ και αφορούν τις ποσότητες που έχουν καταγραφεί στο ΣΑΤ έως και τη προηγούμενη εργάσιμη ημέρα.

[4] - Μ.Σ.Τ: - Μέση Σταθμισμένη Τιμή (ως προς τα τεμάχια)

[5] - Τα στοιχεία αφορούν σε ανοιχτές θέσεις πριν την έναρξη της συνεδρίασης



**Κωδικό και ονομασίες Κλάδων Οικονομικής Δραστηριότητας του Χρηματιστηρίου Αθηνών**

12003 - Διαπραγματεύσιμα Αμοιβαία Κεφάλαια	10101010 Υπηρεσίες Ηλεκτρονικών Υπολογιστών
10101015 Λογισμικό	10102030 Υλικό Υπολογιστών
15101010 Εξοπλισμός Τηλεπικοινωνιών	15102015 Υπηρεσίες Τηλεπικοινωνιών
20101010 Υγειονομικές Μονάδες	20101025 Υπηρεσίες Υγείας
20102010 Ιατρικός Εξοπλισμός	20103015 Φαρμακευτικά Προϊόντα
30101010 Τράπεζες	30202000 Διαφοροποιημένες Χρηματοοικονομικές Υπηρεσίες
30202010 Διαχείριση Κεφαλαίων & Θεματοφύλακες	30202015 Επενδυτικές Υπηρεσίες
30302010 Γενικές Ασφάλειες	30302015 Μεσίτες Ασφαλίσεων
30302025 Ασφάλειες Ιδιοκτησίας & Ζημιών	35101010 Συμμετοχές & Ανάπτυξη Ακίνητης Περιουσίας
35101015 Υπηρεσίες Ακίνητης Περιουσίας	35102000 Διαφοροποιημένες Α.Ε.Ε.Α.Π.
35102030 Α.Ε.Ε.Α.Π. Επαγγελματικών Χώρων	40201040 Υπηρεσίες Ενοικίασης και Χρηματοδοτικής Μίσθωσης
40202010 Κατασκευή Κατοικιών	40202015 Έπιπλα
40202020 Οικιακές Συσκευές	40203040 Ηλεκτρονική Ψυχαγωγία
40203045 Παιχνίδια	40204020 Ρούχα και Αξεσουάρ
40301010 Ψυχαγωγία	40301030 Εκδόσεις
40301035 Ραδιοτηλεοπτικοί Φορείς	40401010 Διαφοροποιημένοι Έμποροι
40401020 Εμπόριο Ενδυμάτων	40401025 Εμπόριο Προϊόντων Οικιακής Βελτίωσης
40401030 Εξειδικευμένο Λιανικό Εμπόριο	40501010 Αεροπορικές Εταιρείες
40501015 Ταξίδια & Τουρισμός	40501020 Τυχερά Παιχνίδια
40501025 Ξενοδοχεία & Πανσιόν	45101015 Απόσταση & Οιονοπαραγωγή
45101020 Αναψυκτικά	45102010 Γεωργεία, Αλιεία, Εκτροφή και Φυτείες
45102020 Τρόφιμα	45103010 Καπνός
45201010 Λιανικό & Χονδρικό Εμπόριο Τροφίμων	45201020 Είδη Προσωπικής Φροντίδας
50101010 Κατασκευές	50101030 Τσιμέντα
50101035 Άλλα Οικοδομικά Υλικά	50202010 Ηλεκρικά Εξαρτήματα
50203000 Διαφοροποιημένες Βιομηχανίες	50203015 Πλαστικά
50203030 Υλικά Συσκευασίας	50204000 Μηχανήματα Βιομηχανικού Εξοπλισμού
50204020 Μηχανήματα Κατασκευών	50205010 Προμηθευτές Βιομηχανίας
50205020 Υποστηρικτικές Υπηρεσίες προς Επιχειρήσεις	50205030 Υπηρεσίες Μαζικής Εκτύπωσης
50206015 Εμπορικά Οχήματα & Ανταλλακτικά	50206030 Θαλάσσιες Μεταφορές
50206060 Υπηρεσίες Μεταφορών	55101000 Διαφοροποιημένα Υλικά
55101020 Κλωστοϋφαντουργικά Προϊόντα	55102000 Ορυχεία
55102010 Σίδηρος & Χάλυβας	55102015 Μεταλλουργία
55102035 Αλουμίνιο	60101000 Καθετοποιημένες Εταιρ. Πετρελαίου & Φυσικού Αερίου
60101020 Διυλιστήρια & Εμπορία Πετρελαιοειδών	65101010 Εναλλακτική Ηλεκτρική Ενέργεια
65101015 Συμβατική Ηλεκτρική Ενέργεια	65102030 Ύδρευση



**ATHEX**  
Athens Stock Exchange

Λεωφ. Αθηνών 110 104 42 Αθήνα  
110, Athinon Ave. GR 104 42 Athens  
tel. (+30)210-33.66.800, fax (+30)210-33.66.101  
[www.athexgroup.gr](http://www.athexgroup.gr)