

21

Ημερήσιο Δελτίο
Συναλλακτικής Δραστηριότητας

Daily Official List
of Trading Activity

Δευτέρα, 25 Οκτωβρίου, 2021

Έτος: 142 Αύξων Αριθμός Συνεδρίασης: 202



ATHEXGROUP
Athens Exchange Group

Αποποίηση Ευθύνης:

Η εταιρεία Ελληνικά Χρηματιστήρια-Χρηματιστήριο Αθηνών Ανώνυμη Εταιρεία Συμμετοχών καταβάλλει κάθε δυνατή προσπάθεια ώστε να διασφαλίσει ότι οι πληροφορίες και τα λοιπά στοιχεία που εμφανίζονται στο Ημερήσιο Δελτίο Τιμών (Η.Δ.Τ.) είναι ορθά και πλήρη αλλά δεν έχει καμία ευθύνη για ενδεχόμενο λάθος ή παράλειψη στοιχείων και / ή ευθύνη σχετικά με την ακρίβεια, αξιοπιστία, επικαιροποίηση και πληρότητα των παραπάνω πληροφοριών και στοιχείων ή ευθύνη προερχόμενη άμεσα ή έμμεσα από την χρήση των παραπάνω πληροφοριών.

Η Εταιρία δεν έχει καμία ευθύνη για την ακρίβεια των στοιχείων που περιλαμβάνονται στις ανακοινώσεις των εισηγμένων εταιρειών. Πιθανές προσβολές δικαιωμάτων τρίτων από το περιεχόμενο των ανακοινώσεων συνιστούν αποκλειστική ευθύνη του αποστολέα των ανακοινώσεων.

Όλα τα αναγραφόμενα στο Η.Δ.Τ. στοιχεία παρέχονται μόνο για τους σκοπούς της πληροφόρησης και δεν συνιστούν παροχή επενδυτικών συμβουλών ή πρόσκληση για επένδυση σε κινητές αξίες που διαπραγματεύονται στο Χρηματιστήριο Αθηνών.

Αναγνωρίζεται και συμφωνείται ότι όλα τα δικαιώματα επί των πληροφοριών που εμφανίζονται στο Η.Δ.Τ. θα αποτελούν κυριότητα της εταιρίας και οποιοδήποτε άλλο δικαίωμα συμπεριλαμβανομένου του δικαιώματος πνευματικής ιδιοκτησίας, σήματος κλπ. ανήκουν στο Χρηματιστήριο Αθηνών.

Τα ανωτέρω στοιχεία αποτελούν ιδιοκτησία της Εταιρίας και προστατεύονται σύμφωνα με τις διατάξεις περί πνευματικής ιδιοκτησίας. Απαγορεύεται α) η με οποιοδήποτε τρόπο ή μέσο αναπαραγωγή, αναδημοσίευση, τροποποίηση, αντιγραφή, πώληση, μετάδοση ή διανομή του συνόλου ή μέρους τους, χωρίς αναφορά στην πηγή και β) η εμπορική εκμετάλλευση των στοιχείων από τρίτους.

Η Εταιρία δεν φέρει καμία ευθύνη προερχόμενη άμεσα ή έμμεσα από χρήση ή τυχόν αλλοίωση των ανωτέρω στοιχείων όταν αυτά χρησιμοποιούνται από

Ελληνικά Χρηματιστήρια - Χρηματιστήριο Αθηνών Α.Ε. Συμμετοχών

Λεωφόρος Αθηνών 110, 10442 Αθήνα, Τηλ: (210) 33.66.800, Fax: (210) 32.13.938

www.athexgroup.gr

Χρηματιστηριακό Κέντρο Θεσσαλονίκης

Κατούνη 16-18, Θεσ/νίκη 546 25, Τηλ: (2310) 567.667, Fax: (2310) 530.455

Συνεργητικό Κεφάλαιο Εξασφάλισης Επενδυτικών Υπηρεσιών

Φειδίου 14-16, Αθήνα 106 78, Τηλ: (210) 33.04.682, Fax: (210) 33.04.155

Επιτροπή Κεφαλαιαγοράς

Κολοκοτρώνη 1 & Σταδίου 1, Αθήνα 105 62, Τηλ: (210) 33.77.100, Fax: (210) 33.77.173

Πίνακας Περιεχομένων**Ενότητα 1: Στατιστικά Στοιχεία Χρεογράφων, Παραγώγων και Δανεισμού**

- Οι Αγορές Χρεογράφων Παραγώγων Δανεισμού
- Χρηματιστηριακοί Δείκτες
- Αναλυτικά Στοιχεία Συναλλαγών Αγοράς Χρεογράφων
- Στοιχεία Συναλλαγών Κλάδων Χρηματιστηρίου Αθηνών & Χρηματοοικονομικών Προϊόντων (Δ.Α.Κ.)
- Οι 10 Μετοχές με τη μεγαλύτερη Άνοδο & Πτώση
- Αναλυτικά Στοιχεία Συναλλαγών Αγοράς Παραγώγων

Ενότητα 2: Αναλυτικά Στοιχεία Συναλλαγών Χρεογράφων

- Αναλυτικά Στοιχεία Συναλλαγών Χρεογράφων
- Σημειώσεις Χρεογράφων

Ενότητα 3: Στοιχεία Συναλλαγών Χρεογράφων

- Στοιχεία Συναλλαγών Πακέτων
- Στοιχεία Συναλλαγών Δικαιωμάτων

- Στοιχεία Δανεισμού Τίτλων
- Στοιχεία Συναλλαγών Εκποιήσεων
- Στοιχεία Συναλλαγών Εκποιήσεων Ενσώματων Ονομαστικών Μετοχών
- Στοιχεία Ενεργητικού Διαπραγματεύσιμων Αμοιβαίων Κεφαλαίων (Δ.Α.Κ.)
- Χαρακτηριστικά Διαπραγματεύσιμων Αμοιβαίων Κεφαλαίων (Δ.Α.Κ.)

Ενότητα 4: Ανακοινώσεις**Ενότητα 5: Ομόλογα Διαπραγματεύσιμα στην Αγορά Αξιών Σταθερού Εισοδήματος**

- Ομολογιακά Δάνεια Επιχειρήσεων – Οργανωμένη Αγορά (Μετατρέψιμα)
- Ομολογιακά Δάνεια Επιχειρήσεων – Οργανωμένη Αγορά (Μη Μετατρέψιμα)
- Ομόλογα Ελληνικού Δημοσίου
- Έντοκα Γραμμάτια & Zero Coupon Ομόλογα Ελληνικού Δημοσίου
- Ομόλογα Ελληνικού Δημοσίου Διαπραγματεύσιμα με τη Μέθοδο Εκφώνησης - Αντιφώνησης
- Ομόλογα Κρατικών Τραπεζών

Ενότητα 6: Πρόσθετα Στοιχεία Ενημέρωσης

- Πίνακας Μελών Χρηματιστηρίου Αθηνών και Μελών ΕΤ.ΕΚ.
- Πίνακας Μετοχών Υπό Ειδική Διαπραγμάτευση
- Γνωστοποιήσεις Συναλλαγών - Κατάλογος Υπόχρεων Προσώπων

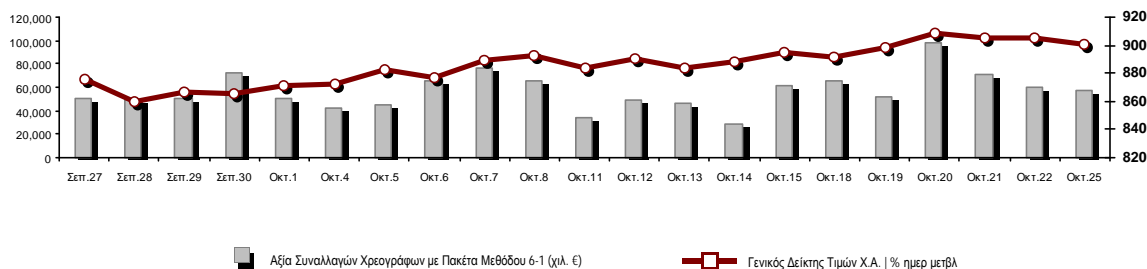
Ενότητα 7: Αναλυτικά Στοιχεία Συναλλαγών Αγοράς Παραγώγων

- Συμβόλαια Μελλοντικής Εκπλήρωσης σε Δείκτες
- Συμβόλαια Μελλοντικής Εκπλήρωσης σε Μετοχές
- Δικαιώματα Προαίρεσης σε Δείκτες
- Δικαιώματα Προαίρεσης σε Μετοχές
- Στοιχεία Συναλλαγών Προϊόντων Δανεισμού

Παράρτημα Α: Κωδικοί και ονομασίες Κλάδων Οικονομικής Δραστηριότητας του Χρηματιστηρίου Αθηνών

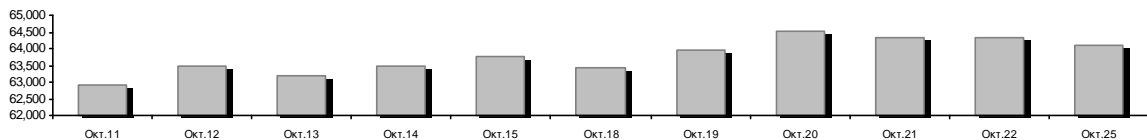
Οι Αγορές Χρεογράφων Παραγώγων Δανεισμού

Γενικός Δείκτης Τιμών και Αξία Συναλλαγών Μετοχών και Παραγώγων

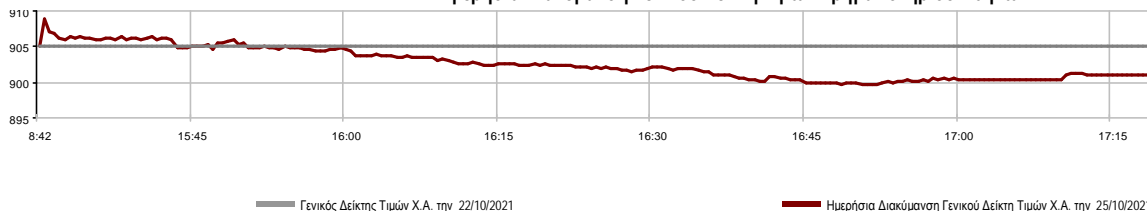


Κεφαλαιοποίηση Χ.Α. (εκατ €) **:	64,103.32		Συνολικές Ανοικτές Θέσεις σε Παράγωγα	287,399
Ημερήσια μεταβολή: εκατ. € %	-240.50	-0.37%	Ανοικτές θέσεις σε ΣΜΕ επί Δεικτών % ημερ μετβλ	3,639 4.66%
Μέση ετήσια Κεφ/ποίηση: εκατ. € % Μετβλ. Μέση προηγ. έτος	59,878.20	26.35%	Ανοικτές θέσεις σε ΣΜΕ επί μετοχών % ημερ μετβλ	281,500 0.87%
Γενικός Δείκτης Τιμών Χ.Α. % ημερ μετβλ	901.15	-0.43%	Ανοικτές θέσεις σε Δικαιώματα επί Δεικτών % ημερ μετβλ	1,066 0.09%
Κεφαλαιοποίηση Γενικού Δείκτη (εκατ. €)	58,414.93		Ανοικτές θέσεις σε Δικαιώματα επί μετοχών % ημερ μετβλ	1,194 3.47%
Ημερήσια μεταβολή (εκατ. €)	-236.75			
Αξία Συναλλαγών Χρεογράφων με Πακέτα Μεθόδου 6-1 (χιλ. €)	57,402.78		Πλήθος Συμβολαίων Παραγώγων:	4,565
Ημερήσια μεταβολή: %	-3,079.80	-5.09%	Ημερήσια μεταβολή: τμχ %	-9,473 -67.48%
Μέση Αξία Συν/γών ΥΙD: χιλ. € % Μετβλ Μέση προηγ. έτος	71,146.92	11.10%	Μέσος Όγκος Συμβ. ΥΙD: % Μετβλ Μέσο προηγ. Έτος	52,500 31.05%
Αξία Συναλλαγών Πακέτων Μεθόδου 6-1 (χιλ. €)	40,383.20		Πλήθος Πράξεων Παραγώγων:	448
Αξία Συναλλαγών Πακέτων Μεθόδου 6-2 & 6-3 (χιλ. €)	0.00		Ημερήσια μεταβολή: πλήθος %	-1,123 -71.48%
Αξία Συναλλαγών Ομολόγων (χιλ.€)	292.44		Μέσο Πλήθος Πράξεων ΥΙD: % Μετβλ Μέσο προηγ. Έτος	2,240 -15.59%
Όγκος Συναλλαγών Χρεογράφων με Πακέτα Μεθόδου 6-1 (χιλ. Τμχ)	50,221.74		Συνολικές Ανοικτές Θέσεις σε Δανεισμό	280,149
Ημερήσια μεταβολή: χιλ. τμχ %	25,062.04	99.61%	Ημερήσια μεταβολή: τμχ %	1,316 0.47%
Μέσος Όγκος Συν/γών ΥΙD: % Μετβλ Μέσο προηγ. Έτος	36,884.28	-10.23%	Πλήθος Συναλλαγών Δανεισμού (Πολυμερής/Διμερής)	3,000
Όγκος Συναλλαγών Πακέτων Μεθόδου 6-1 (χιλ. Τεμάχια)	44,000.00		Ημερήσια μεταβολή: τμχ %	-2,247
Όγκος Συναλλαγών Πακέτων Μεθόδου 6-2 & 6-3 (χιλ. Τεμάχια)	0.00		Πλήθος Πολυμερών Συναλλαγών	3,000
Όγκος Συναλλαγών Ομολόγων	292,000		Πλήθος Διμερών Συναλλαγών	0
Πλήθος Πράξεων Χρεογράφων με Πακέτα Μεθόδου 6-1	7,160		Πλήθος Πράξεων Δανεισμού:	1
Ημερήσια μεταβολή: πλήθος %	-16,649	-69.93%	Ημερήσια μεταβολή: %	-4
Μέσο Πλήθος Πράξεων ΥΙD: % Μετβλ Μέσο προηγ. Έτος	30,913	-5.28%	Πλήθος Πράξεων Πολυμερών Συναλλαγών	1
Πλήθος πακέτων Μεθόδου 6-1	2		Πλήθος Πράξεων Διμερών Συναλλαγών	0
Πλήθος πακέτων Μεθόδου 6-2 & 6-3	0			
Πλήθος συναλλαγών Ομολόγων	29			

Κεφαλαιοποίηση Χ.Α. (εκατ €) **



Ημερήσια Διακύμανση Γενικού Δείκτη Τιμών Χρηματιστηρίου Αθηνών



Χρηματιστηριακοί Δείκτες

Όνομασία Δείκτη	25/10/2021	22/10/2021	Δ μον.	Δ %	Κατώτερη	Ανώτερη	Κατ.έτους	Ανωτ.έτους	Ετησ. μεταβ.
Γενικός Δείκτης Τιμών Χ.Α.	901.15 €	905.04	-3.89	-0.43%	899.62	908.81	726.02	931.94	11.39% #
Δείκτης ATHEX ESG	1,027.00 €	1,033.48	-6.48	-0.63%	1,025.67	1,037.84	968.19	1,050.47	--- -
FTSE/Χ.Α. Large Cap	2,177.63 €	2,192.28	-14.65	-0.67%	2,174.83	2,201.75	1,718.82	2,259.27	12.56% #
FTSE/Χ.Α. Mid Cap	1,456.66 €	1,463.08	-6.42	-0.44%	1,455.55	1,469.43	1,026.21	1,532.23	31.54% #
FTSE/Χ.Α.-Χ.Α.Κ. Τραπεζικός Δείκτης	443.82 €	446.81	-2.99	-0.67%	443.27	448.78	306.88	483.96	12.99% #
FTSE/Χ.Α. Υψηλής Μερισματικής Απόδοσης	3,054.67 €	3,071.74	-17.07	-0.56%	3,052.94	3,090.92	2,542.41	3,169.38	12.96% #
FTSE/Χ.Α. Διεθνούς Δραστηριοποίησης Plus	2,442.50 €	2,453.72	-11.22	-0.46%	2,433.27	2,458.96	1,943.84	2,565.79	16.24% #
FTSE/Χ.Α. Mid & Small Cap Θεμελιωδών Μεγεθών	4,464.19 #	4,402.49	61.70	1.40%	4,401.34	4,464.19	2,996.13	4,464.19	42.89% #
Δείκτης ATHEX Select Plus	3,409.83 €	3,419.08	-9.25	-0.27%	3,398.68	3,426.58	2,805.20	3,565.24	10.69% #
Δείκτης ATHEX Select	4,543.84 #	4,523.89	19.95	0.44%	4,521.64	4,552.71	2,785.00	4,685.13	50.07% #
FTSE/Χ.Α. Δείκτης Αγοράς	538.13 €	540.82	-2.69	-0.50%	537.63	544.56	424.25	554.77	13.63% #
Δείκτης Συνολικής Απόδοσης Γενικού Δείκτη Χ.Α.	1,540.75 €	1,547.39	-6.64	-0.43%	1,538.12	1,553.84	1,220.96	1,591.84	13.25% #
Ελληνικός Δείκτης Mid & Small Cap	1,375.01 €	1,381.99	-6.98	-0.51%	1,372.42	1,382.59	1,110.37	1,442.42	14.35% #
FTSE/Χ.Α. Τράπεζες	586.40 €	590.34	-3.94	-0.67%	585.67	592.94	405.46	639.42	12.99% #
FTSE/Χ.Α. Ασφάλειες	1,923.50 €	1,935.01	-11.51	-0.59%	1,923.50	1,946.52	1,808.06	2,192.44	0.74% #
FTSE/Χ.Α. Χρηματοοικονομικές Υπηρεσίες	753.71 €	759.42	-5.71	-0.75%	753.23	760.65	679.98	843.74	-1.34% €
FTSE/Χ.Α. Βιομηχανικά Προϊόντα & Υπηρεσίες	3,807.17 €	3,815.75	-8.58	-0.22%	3,775.60	3,821.65	2,762.19	3,996.37	29.81% #
FTSE/Χ.Α. Εμπόριο	50.68 #	50.55	0.13	0.26%	50.30	50.87	46.54	58.68	2.24% #
FTSE/Χ.Α. Ακίνητης Περιουσίας	5,120.48 €	5,137.53	-17.05	-0.33%	5,093.99	5,153.96	4,187.35	5,770.64	6.12% #
FTSE/Χ.Α. Καταναλωτικά Προϊόντα & Υπηρεσίες	7,267.20 €	7,403.92	-136.72	-1.85%	7,220.31	7,403.92	6,939.31	9,231.17	-6.61% €
FTSE/Χ.Α. Τρόφιμα & Ποτά	10,928.48 #	10,911.19	17.29	0.16%	10,911.19	11,217.69	9,045.03	12,311.96	10.55% #
FTSE/Χ.Α. Πρώτες Ύλες	7,191.59 €	7,250.96	-59.37	-0.82%	7,191.59	7,289.04	5,233.31	8,597.84	16.86% #
FTSE/Χ.Α. Κατασκευές & Υλικά	3,230.60 #	3,219.66	10.94	0.34%	3,200.79	3,233.00	2,565.75	3,422.77	17.01% #
FTSE/Χ.Α. Ενέργεια	3,613.05 €	3,614.86	-1.81	-0.05%	3,580.34	3,624.88	2,835.10	3,724.35	21.87% #
FTSE/Χ.Α. Ταξίδια & Αναψυχή	2,114.87 €	2,176.17	-61.30	-2.82%	2,114.87	2,183.50	1,540.34	2,183.50	22.07% #
FTSE/Χ.Α. Τεχνολογία	1,943.35 #	1,913.29	30.06	1.57%	1,909.73	1,946.99	1,043.00	1,946.99	77.91% #
FTSE/Χ.Α. Τηλεπικοινωνίες	4,350.22 #	4,313.16	37.06	0.86%	4,313.16	4,368.70	3,294.37	4,734.07	19.36% #
FTSE/Χ.Α. Υπηρεσίες Κοινής Ωφέλειας	4,969.21 €	5,033.20	-63.99	-1.27%	4,962.38	5,042.39	4,264.97	5,427.45	7.96% #
FTSE/Χ.Α. Προσωπικά Προϊόντα	8,465.88 €	8,540.08	-74.20	-0.87%	8,465.88	8,632.90	8,270.74	9,116.06	-6.39% €
Δείκτης Όλων των Μετοχών Χ.Α.	224.61 €	225.48	-0.87	-0.39%	224.61	224.61	175.88	232.71	19.76% #
Ελληνικός Δείκτης Εταιρικών Ομολόγων	127.59 #	127.57	0.02	0.01%			122.29	128.79	4.53% #
Ελληνικός Δείκτης Τιμών Εταιρικών Ομολόγων	95.75 #	95.75	0.01	0.01%			93.98	96.93	2.03% #

Σημείωση 1: Το κλείσιμο των Δεικτών FTSE/Μed 100, Ελληνικός Δείκτης Εταιρικών Ομολόγων και, Ελληνικός Δείκτης Τιμών Εταιρικών Ομολόγων αφορούν την συνεδρίαση της 21/10/2021.

Σημείωση 2: Ο Ελληνικός Δείκτης Mid & Small Cap είναι Customized δείκτης υπολογιζόμενος από το Χρηματιστήριο Αθηνών.

Αναλυτικά Στοιχεία Συναλλαγών Αγοράς Χρεογράφων

	Όλα τα Χρεόγραφα	Κύρια Αγορά	Επιτήρηση	Διαπραγματεύσιμα Αμοιβαία Κεφάλαια
Σύνολα	107	100	7	0
Ανοδικές / Καθοδικές / Σταθερές:	39 / 47 / 21	36 / 47 / 17	3 / 0 / 4	0 / 0 / 0
Κεφαλαιοποίηση Χ.Α. (εκατ €) **	64,103.32	63,828.70	274.62	
Μέση Ημερήσια Αξία Συν/γών (χιλ. €)	71,146.92	70,957.07	242.37	18.79
Αξία Συναλλαγών	57,402.78	57,371.90	30.88	0.00
Κύριος Πίνακας:	17,019.58	16,988.70	30.88	0.00
Προσυμφωνημένων Συναλλαγών 6_1_2_3:	40,383.20	40,383.20	0.00	0.00
Πίνακας Εκποιήσεων:	0.00	0.00	0.00	0.00
Πίνακας Ειδικών Όρων:	0.00	0.00	0.00	0.00
Μέσος Ημερήσιος Όγκος Συναλλαγών	36,884,281	35,746,963	1,166,337	906
Όγκος Συναλλαγών	50,221,738	50,161,137	60,601	0
Κύριος Πίνακας:	6,221,738	6,161,137	60,601	0
Προσυμφωνημένων Συναλλαγών 6_1_2_3:	44,000,000	44,000,000	0	0
Πίνακας Εκποιήσεων:	0	0	0	0
Πίνακας Ειδικών Όρων:	0	0	0	0
Μέσο Ημερήσιο Πλήθος Πράξεων	30,913	30,631	280	2
Αριθμός Πράξεων	7,160	7,116	44	0
Κύριος Πίνακας:	7,158	7,114	44	0
Προσυμφωνημένων Συναλλαγών 6_1_2_3:	2	2	0	0
Πίνακας Εκποιήσεων:	0	0	0	0
Πίνακας Ειδικών Όρων:	0	0	0	0

Στοιχεία Συναλλαγών Κλάδων Χρηματιστηρίου Αθηνών & Χρηματοοικονομικών Προϊόντων (Δ.Α.Κ.)

Κωδικός	Κλάδοι	Ανοδικές / Καθοδικές / Σταθερές	Αριθμός Πράξεων	Όγκος Συναλλαγών	Αξία Συναλλαγών	% στη Συνολική Αξία
12000	- Χρηματοοικονομικά Προϊόντα	0 / 0 / 0	---	---	---	---
3510	- Ακίνητη Περιουσία	1 / 5 / 0	191	53,993	311,041.87	0.54%
3030	- Ασφάλειες	0 / 1 / 1	34	8,144	39,065.12	0.07%
5020	- Βιομηχανικά Προϊόντα & Υπηρεσίες	9 / 4 / 2	500	108,648	718,163.99	1.25%
4040	- Εμπόριο	4 / 2 / 0	158	54,731	208,491.98	0.36%
6010	- Ενέργεια	1 / 1 / 1	118	16,594	199,178.92	0.35%
4020	- Καταναλωτικά Προϊόντα & Υπηρεσίες	2 / 2 / 2	625	169,684	2,050,614.10	3.57%
5010	- Κατασκευές & Υλικά Κατασκευών	4 / 4 / 2	407	235,142	812,273.98	1.42%
4030	- Μέσα Ενημέρωσης	0 / 1 / 0	14	9,200	4,450.30	0.01%
4520	- Προσωπική Φροντίδα, Φάρμακα & Παντοπωλεία	1 / 2 / 0	66	20,676	159,812.15	0.28%
5510	- Πρώτες Ύλες	2 / 6 / 4	174	66,009	175,801.12	0.31%
4050	- Ταξίδια και Αναψυχή	2 / 1 / 4	799	179,472	1,704,978.69	2.97%
1010	- Τεχνολογία	4 / 4 / 2	526	179,698	654,682.16	1.14%
1510	- Τηλεπικοινωνίες	1 / 0 / 1	343	83,386	1,284,975.92	2.24%
3010	- Τράπεζες	2 / 2 / 2	2,112	48,421,063	45,630,468.37	79.49%
4510	- Τρόφιμα, Ποτά & Καπνοβιομηχανίες	2 / 5 / 0	40	9,707	108,999.33	0.19%
2010	- Υγεία	1 / 1 / 0	20	5,319	5,726.18	0.01%
6510	- Υπηρεσίες Κοινής Ωφέλειας	1 / 4 / 0	973	473,217	3,309,513.26	5.77%
3020	- Χρηματοοικονομικές Υπηρεσίες	2 / 2 / 0	60	127,055	24,541.62	0.04%

Οι 10 Μετοχές με τη μεγαλύτερη Άνοδο & Πτώση

Κύρια Αγορά

Μετοχές με τη μεγαλύτερη Θετική μεταβολή τιμής	Τιμή κλεισ.	Μεταβ.	Μετοχές με τη μεγαλύτερη Αρνητική μεταβολή τιμής	Τιμή κλεισ.	Μεταβ.
ΕΝΤΕΡΣΟΦΤ (ΚΟ)	5.08	3.67% #	CRΠ (ΚΟ)	0.72	-10.00% α
PROFILE (ΚΟ)	5.86	3.17% #	ΣΙΔΜΑ ΜΕΤΑΛΛΟΥΡΓΙΚΗ (ΚΟ)	2.9	-3.33% α
EPSILON NET (ΚΟ)	16.8	3.07% #	ΑΥΤΟHELLAS (ΚΟ)	7.74	-3.25% α
CEENERGY HOLDINGS (ΚΑ)	2.645	1.34% #	ΟΠΑΠ (ΚΟ)	13.43	-3.03% α
ΠΛΑΙΣΙΟ COMPUTERS (ΚΟ)	4.37	1.16% #	INTRACOM HOLDINGS (ΚΟ)	2	-2.20% α
TITAN CEMENT (ΚΑ)	15.24	1.06% #	ΔΕΗ (ΚΟ)	9.07	-2.00% α
ΑΔΜΗΕ ΣΥΜΜΕΤΟΧΩΝ Α.Ε. (ΚΟ)	2.6	0.97% #	ΙΚΤΙΝΟΣ ΕΛΛΑΣ (ΚΟ)	0.805	-1.83% α
INTRAKAT (ΚΟ)	2.09	0.97% #	JUMBO (ΚΟ)	12.82	-1.76% α
ΟΤΕ (ΚΟ)	15.495	0.94% #	ΑΛΡΗΑ ΥΠΗΡΕΣΙΩΝ ΣΥΜΜ (ΚΟ)	1.12	-1.41% α
ΕΛΛΑΔΟΣ ΤΡΑΠΕΖΑ (ΚΟ)	17.14	0.82% #	ΑΛΟΥΜΥΛ (ΚΟ)	1.92	-1.28% α

Μετοχές με τη μεγαλύτερη Αξία Συναλλαγών	Αξία (χιλ. €)	Μεταβ.	Μετοχές με το μεγαλύτερο Όγκο Συναλλαγών	Όγκος	Μεταβ.
EUROBANK HOLDINGS (ΚΟ)	42,329.64	-0.59% α	EUROBANK HOLDINGS (ΚΟ)	46,134,811	-0.59% α
JUMBO (ΚΟ)	1,993.45	-1.76% α	ΑΛΡΗΑ ΥΠΗΡΕΣΙΩΝ ΣΥΜΜ (ΚΟ)	1,617,088	-1.41% α
ΔΕΗ (ΚΟ)	1,883.84	-2.00% α	ΕΘΝΙΚΗ ΤΡΑΠΕΖΑ (ΚΟ)	390,048	0.00% -
ΑΛΡΗΑ ΥΠΗΡΕΣΙΩΝ ΣΥΜΜ (ΚΟ)	1,821.00	-1.41% α	ΠΕΙΡΑΙΩΣ FINANCIAL HOLD (ΚΟ)	277,383	0.00% -
ΟΠΑΠ (ΚΟ)	1,637.87	-3.03% α	ΔΕΗ (ΚΟ)	206,633	-2.00% α
ΟΤΕ (ΚΟ)	1,272.69	0.94% #	ΑΔΜΗΕ ΣΥΜΜΕΤΟΧΩΝ Α.Ε. (ΚΟ)	178,816	0.97% #
ΕΘΝΙΚΗ ΤΡΑΠΕΖΑ (ΚΟ)	1,051.54	0.00% -	JUMBO (ΚΟ)	155,275	-1.76% α
ΤΕΡΝΑ ΕΝΕΡΓΕΙΑΚΗ (ΚΟ)	819.10	-1.17% α	ΟΠΑΠ (ΚΟ)	121,171	-3.03% α
ΑΔΜΗΕ ΣΥΜΜΕΤΟΧΩΝ Α.Ε. (ΚΟ)	464.79	0.97% #	ΟΤΕ (ΚΟ)	82,140	0.94% #
ΜΥΤΙΛΗΝΑΙΟΣ (ΚΟ)	437.25	-0.32% α	ΕΛΛΑΚΤΩΡ (ΚΟ)	74,630	0.07% #

Σημείωση: Απεικονίζονται οι Μετοχές που δεν ανήκουν στην Κατηγορία Επιτήρησης και πραγματοποιήσαν κατά τη διάρκεια της συνεδρίασης Αξία Συναλλαγών μεγαλύτερη από 10,000 Ευρώ.

Αναλυτικά Στοιχεία Συναλλαγών Αγοράς Παραγώγων

	Αριθμός Πράξεων	Όγκος	Ανοικτές θέσεις
Σ.Μ.Ε. σε Δείκτες	37	129	3,639
FTSE/X.A. Τράπεζες	0	0	10
FTSE/X.A. Large Cap	37	129	3,629
Σ.Μ.Ε. σε Μετοχές	407	4,419	281,500
ΑΔΜΗΕ ΣΥΜΜΕΤΟΧΩΝ Α.Ε. (ΚΟ)	6	30	5,850
ΑΛΡΗΑ ΥΠΗΡΕΣΙΩΝ ΣΥΜΜ (ΚΟ)	64	2,055	73,514
ΑΤΤΙΚΑ BANK Α.Τ.Ε. (ΚΟ)	0	0	77
COCA-COLA HBC AG (ΚΟ)	0	0	164
CENERGY HOLDINGS (ΚΑ)	3	28	11,598
ΕΛΛΑΚΤΩΡ (ΚΟ)	3	10	9,305
EUROBANK HOLDINGS (ΚΟ)	18	252	29,454
ΕΥΔΑΠ (ΚΟ)	3	15	848
FOURLIS ΣΥΜΜΕΤΟΧΩΝ (ΚΟ)	0	0	3,317
ΓΕΚ ΤΕΡΝΑ (ΚΟ)	16	140	8,051
ΕΛΛΗΝ. ΧΡΗΜΑΤΙΣΤΗΡΙΑ-Χ.Α. (ΚΟ)	3	3	1,566
ΕΛΛΗΝΙΚΑ ΠΕΤΡΕΛΑΙΑ (ΚΟ)	0	0	2,374
INTRACOM HOLDINGS (ΚΟ)	26	76	6,423
JUMBO (ΚΟ)	17	64	1,922
LAMDA DEVELOPMENT(ΚΟ)	12	54	5,547
MARFIN INVESTMENT GROUP (ΚΟ)	0	0	23,700
ΜΟΤΟΡ ΟΪΛ (ΚΟ)	8	31	2,802
ΜΥΤΙΛΗΝΑΙΟΣ (ΚΟ)	6	16	6,469
ΕΘΝΙΚΗ ΤΡΑΠΕΖΑ (ΚΟ)	52	792	33,106
ΟΠΑΠ (ΚΟ)	9	25	1,107
ΟΤΕ (ΚΟ)	3	15	2,256
ΟΛΠ (ΚΟ)	0	0	441
ΠΕΙΡΑΙΩΣ FINANCIAL HOLD (ΚΟ)	52	182	25,678
ΔΕΗ (ΚΟ)	98	593	14,742
ΤΕΡΝΑ ΕΝΕΡΓΕΙΑΚΗ (ΚΟ)	5	30	2,245
ΤΙΤΑΝ CEMENT (ΚΑ)	1	5	1,180
ΒΙΟΗΑΛCO SA/NV (ΚΑ)	2	3	7,764
Δικαιώματα σε Δείκτες	1	2	1,066
FTSE/X.A. Large Cap	1	2	1,066
Δικαιώματα σε Μετοχές	3	15	1,194
ΑΛΡΗΑ ΥΠΗΡΕΣΙΩΝ ΣΥΜΜ (ΚΟ)	0	0	0
ΕΘΝΙΚΗ ΤΡΑΠΕΖΑ (ΚΟ)	0	0	653
ΟΠΑΠ (ΚΟ)	0	0	101
ΟΤΕ (ΚΟ)	0	0	40
ΠΕΙΡΑΙΩΣ FINANCIAL HOLD (ΚΟ)	0	0	0
ΔΕΗ (ΚΟ)	3	15	400
Συνολική Δραστηριότητα	448	4,565	287,399

Πληθος Χρεογράφων	Ονομ. Αξία	Μερίσματα [1]			Ημερ.Τελευτ.Αποκοπής Μέρισμα [2]	Αποκοπή Δικαίωμα	Σημ.	Χρεόγραφο	Τιμή κλεισίματος	% μεταβ.	Προηγ. Κλείσιμο- ημ/νία	Άνοιγμα	Κατωτ Τιμή	Ανωτ Τιμή	Τελ Τιμή	Σταθμ Τιμή	Τελευταία ζήτηση [7]	Τελευταία προσφορά [7]	Ρ/Ε μετά φ.	Χρήσιμ Όγκος	Πράξεις	Αξία Συναλλαγών[8]	Χ.Α. Εταιρείας (χιλ. €) [3,5]	Χαμηλό έτους	Υψηλό έτους	Κλάδος [4]
		2018	2019	2020																						
5,867,311	0.300	---	---	---	11/08/2010	28/04/2017	5243	DIONIC (ΚΟ)	0.11	---	0.11	30/06/2020	---	---	---	---	---	---	---	---	---	---	645.40	0.11	0.11	50205010
66,948,210	0.300	---	---	---	22/09/2015	22/09/2015	5179	FOLLI-FOLLIE (ΚΟ)	4.8	---	4.8	24/05/2018	---	---	---	---	---	---	---	---	---	---	321,351.41	4.8	4.8	40401030
12,417,000	0.310	0.0205	---	---	27/08/2019	28/08/2017	5233	MLS ΠΛΗΡΟΦΟΡΙΚΗ (ΚΟ)	0.57	---	0.57	12/05/2020	---	---	---	---	---	---	---	---	---	---	7,077.69	0.57	0.57	10101015
33,301,715	0.320	---	---	---	27/06/2003	08/07/2009	5241	ΑΕΓΕΚ (ΚΟ)	0.035	---	0.035	25/06/2020	---	---	---	---	---	---	---	---	---	---	1,165.56	0.035	0.035	50101010
31,543,600	0.420	---	---	---	19/07/2010	19/12/2018	5205	ΑΛΛΑΝΤΟΒΙΟΜ/ΝΙΑ ΡΕΘΥΜΝΟΥ (ΚΟ)	1.09	---	1.085 *	30/04/2019	---	---	---	---	---	---	---	---	---	---	34,382.52	1.085	1.09	45102020
77,126,446	0.340	---	---	---	23/05/2005	18/08/2011	5206	Γ.Ε. ΔΗΜΗΤΡΙΟΥ (ΚΟ)	0.0125	---	0.0125	30/04/2019	---	---	---	---	---	---	---	---	---	---	964.08	0.0125	0.0125	40202020
7,085,888	1.59	---	---	---	02/07/1996	06/09/2010	5216	ΕΛΒΙΕΜΕΚ (ΚΟ)	2.6	---	2.6	30/09/2019	---	---	---	---	---	---	---	---	---	---	18,423.31	2.6	2.6	35101010
25,179,640	0.600	---	---	---	08/08/1994	19/09/2000	5191	Ι. ΜΠΟΥΤΑΡΗΣ & ΥΙΟΣ (ΚΟ)	0.026	---	0.026	01/10/2018	---	---	---	---	---	---	---	---	---	---	742.45	0.026	0.026	45101015
1,540,000	0.600	---	---	---	08/08/1994	19/09/2000	5192	Ι. ΜΠΟΥΤΑΡΗΣ & ΥΙΟΣ (ΠΟ)	0.057	---	0.057	01/10/2018	---	---	---	---	---	---	---	---	---	---	742.45	0.057	0.057	45101015

Κατάσταση σε Αναστολή

Σημειώσεις Χρεογράφων

Κωδικός Κείμενο σημείωσης

- () - Προσαρμοσμένα Μέρισματα λόγω διανομής Δωρεάν μετοχών.
- * - Τελευταία προσαρμοσμένη τιμή κλεισίματος.
- [1] - Καθαρά μέρισματα.
- [2] - Στη στήλη "Ημερ. Αποκοπής τελευταίου δικαιώματος" αναφέρεται η Ημερομηνία εισαγωγής για Νέες Εταιρείες.
- [3] - Η Χρηματιστηριακή αξία αναφέρεται στο σύνολο των μετοχών
- [4] - Η κωδικοποίηση των Κλάδων Οικονομικής Δραστηριότητας του Χ.Α. παρουσιάζονται στο Παράρτημα Α
- [5] - Η Χρηματιστηριακή Αξία αναφέρεται στο σύνολο των κατηγοριών μετοχών (εφόσον έχουν εισαχθεί περισσότερες της μιας κατηγορίες) και δεν αναφέρεται σε επιμέρους κατηγορίες μετοχών μιας εταιρείας.
- [6] - Ρ/Ε μεγαλύτερο του 100
- [7] - Τελευταία εικόνα του Βιβλίου Εντολών πριν το τέλος της συνεδρίασης
- [8] - Στην Αξία Συναλλαγών των Μετοχών περιλαμβάνονται όλοι οι τύποι Πακέτων

4750 - Μεταφορά στην Κατηγορία Επιτήρησης από 8/4/2011.

4912 - Μεταφορά στην κατηγορία Επιτήρησης από 31/7/2012.

4955 - Μεταφορά στην Επιτήρηση από 5/4/2013.

4957 - Μεταφορά στην Επιτήρηση από 5/4/2013.

4958 - Μεταφορά στην Επιτήρηση από 5/4/2013.

4959 - Μεταφορά στην Επιτήρηση από 5/4/2013.

5093 - Μεταφορά στην Κατηγορία Επιτήρησης από 8/4/2015.

5112 - Μεταφορά στην Κατηγορία Επιτήρησης από 15/04/2016.

5115 - Μεταφορά στην Κατηγορία Επιτήρησης από 15/04/2016.

5141 - Μεταφορά στην Κατηγορία Επιτήρησης από 10/05/2017.

5160 - Μεταφορά στην Κατηγορία Επιτήρησης από 15/04/2016.

5162 - Μεταφορά στην Κατηγορία Επιτήρησης από 21/12/2009.

5165 - Μεταφορά στην Κατηγορία Επιτήρησης από 15/02/2018.

5178 - Μεταφορά στην Κατηγορία Επιτήρησης από 11/05/2018.

5179 - Αναστολή διαπραγμάτευσης από 25/05/2018.

5191 - Αναστολή διαπραγμάτευσης από 02/10/2018.

5192 - Αναστολή διαπραγμάτευσης από 02/10/2018.

5193 - Μεταφορά στην κατηγορία Επιτήρησης από 25/10/2018.

5194 - Μεταφορά στην κατηγορία Επιτήρησης από 25/10/2018.

5197 - Μεταφορά στην κατηγορία Επιτήρησης από 07/11/2018.

5205 - Αναστολή διαπραγμάτευσης από 02/05/2019.

5206 - Αναστολή διαπραγμάτευσης από 02/05/2019.

5216 - Αναστολή διαπραγμάτευσης από 01/10/2019.

5232 - Μεταφορά στην Κατηγορία Επιτήρησης από 08/04/2011.

5233 - Αναστολή διαπραγμάτευσης από 13/05/2020.

5241 - Αναστολή διαπραγμάτευσης από 26/06/2020

5243 - Αναστολή διαπραγμάτευσης από 01/07/2020.

5245 - Μεταφορά στη Κατηγορία Επιτήρησης από 09/07/2020.

5246 - Μεταφορά στην κατηγορία Επιτήρησης από 09/07/2020.

5248 - Μεταφορά στην κατηγορία Επιτήρησης από 06/09/2011.

5253 - Μεταφορά στην Επιτήρηση από 14/5/2021.

Στοιχεία Συναλλαγών Πακέτων

Χρεόγραφο	Όγκος πακέτου	Τιμή πακέτου	Αξία πακέτου	Ώρα έγκρισης	Σημείωση
EUROBANK HOLDINGS (ΚΟ)	43,500,000	0.918	39,924,300.00	15:48:20	20
EUROBANK HOLDINGS (ΚΟ)	500,000	0.918	458,900.00	15:52:18	20

Σημειώσεις πακέτων

- 9 - Μέθοδος 6-1 / Ειδική Χρέωση
- 10 - Μέθοδος 6-1 / Ειδική Χρέωση, Αυθημερόν Διακανονισμός
- 14 - Μέθοδος 6-3 / Πακέτο Αποκατάστασης, Ατελής αγορά και Πώληση
- 18 - Μέθοδος 6-2 / SPOT 1
- 19 - Μέθοδος 6-2 / SPOT 2
- 20 - Μέθοδος 6-1 και Μέθοδος 6-1 Αυθημερόν Διακανονισμός
- 21 - Άλλη Προσυμφωνημένη

Στοιχεία Συναλλαγών Δικαιωμάτων

Ημερ. αποκοπής	Έναρξη εξάσκησης	Λήξη εξάσκησης	Λήξη διαπραγμάτευσης	Δικαιώματα	Κατωτ Τιμή	Ανωτ Τιμή	Τιμή κλεισ.	Τελευταία ζήτηση	Τελευταία προσφορά	Όγκος	Πράξεις	Αξία Συναλλαγών
----------------	------------------	----------------	----------------------	------------	------------	-----------	-------------	------------------	--------------------	-------	---------	-----------------

Δεν υπάρχουν Συναλλαγές Δικαιωμάτων.

Στοιχεία Συναλλαγών Εκποιήσεων

Χρεόγραφα	Τύπος Χρεογράφου	Όγκος Συναλλαγών	Αριθμός Πράξεων	Αξία Συναλλαγών	Σημείωση
-----------	------------------	------------------	-----------------	-----------------	----------

Δεν πραγματοποιήθηκαν Εκποιήσεις Μετοχών.

Σημειώσεις Εκποιήσεων

- 1 - Δημόσιος Ανοικτός Πλειστηριασμός
- 2 - Εκποίηση Ενσώματων Ονομαστικών Μετοχών
- 3 - Εκποίηση Αδιάθετων Κλασματικών Υπολοίπων

Στοιχεία Ενεργητικού Διαπραγματεύσιμων Αμοιβαίων Κεφαλαίων (Δ.Α.Κ.)

	Ημερομηνία συναλλαγών	Δημιουργία / Εξαγορά	Αριθ. Μερ. (T-1)	Νέα Μερ. (T-1)	Εξαγορασθ. Μερ. (T-1)	Μερίδια (T) [1]	Αξία Ενεργητικού [2]	Καθαρή Τιμή	Μέρισμα /Μερίδιο	Ημερ. Αποκοπής
ALPHA ETF FTSE Athex Large Cap	25/10/2021	5,000	882,175	---	---	882,175	19,404,910.00	21.9967	0.71	01/07/2021

Σημειώσεις Δ.Α.Κ.

[1] - Αριθμ. μεριδίων (T) = Αριθμ. μεριδίων (T-1) + Νεοεκδιθέντα μερίδια (T-1) - Εξαγορασθέντα μερίδια (T-1)

[2] - Περιλαμβάνονται και τα μερίδια που δημιουργήθηκαν / εξαγοράσθηκαν την ημέρα T-1.

Περιγραφή	Στοιχεία
Όνομασία Δ.Α.Κ.	ALPHA ETF FTSE Athex Large Cap
Σύμβολο Δ.Α.Κ. (GR)	ΑΔΑΚ
Σύμβολο Δ.Α.Κ. (EN)	AETF
ISIN Δ.Α.Κ.	GRF000153004
Κατηγορία Διαπραγμάτευσης	Διαπραγματεύσιμα Αμοιβαία Κεφάλαια (Δ.Α.Κ.)
Τύπος Δ.Α.Κ.	Μετοχών
Τρόπος διαχείρισης	Παθητικός
Επενδυτική Στρατηγική	Σκοπός της επενδυτικής πολιτικής του Αμοιβαίου Κεφαλαίου είναι η αναπαραγωγή της αποδόσεως του Δείκτη FTSE/X.A. Large Cap του Χρηματιστηρίου Αθηνών σε όρους Ευρώ, ακολουθώντας πλήρως και πανομοιότυπως τη σύνθεση του υποκείμενου Δείκτη.
Εκδότης	ΑΛΦΑ ASSET MANAGEMENT Α.Ε.Δ.Α.Κ.
Εταιρεία Διαχείρισης	ΑΛΦΑ ASSET MANAGEMENT Α.Ε.Δ.Α.Κ.
Ειδικοί Διαπραγματευτές	ΑΛΦΑ FINANCE Α.Χ.Ε.Π.Ε.Υ. , ΕΘΝΙΚΗ ΧΡΗΜΑΤΙΣΤΗΡΙΑΚΗ Α.Χ.Ε.Π.Ε.Υ.
Θεματοφύλακας	ΑΛΦΑ ΤΡΑΠΕΖΑ Α.Ε.
Σύμβολο Δείκτη (GR)	FTSE
Σύμβολο Δείκτη (EN)	FTSE
Όνομασία Δείκτη	FTSE/X.A. Large Cap
ISIN Δείκτη	GRI99201A006
Κλάσμα Δείκτη [1]	1/100
Αρχική Τιμή Μεριδίου	21.76
Συνολικός Αριθμός Μεριδίων [2]	882,175
Ημερομηνία πρώτης Έκδοσης	14/01/2008
Ημερομηνία έναρξης Διαπραγμάτευσης	24/01/2008
Νόμισμα Διαπραγμάτευσης	ΕΥΡΩ
Νόμισμα Ενεργητικού	ΕΥΡΩ
Αρχική Αξία Ενεργητικού [3]	3,000,000.00
Αριθμ. Μεριδίων για Δημιουργία-Εξαγορά [4]	5,000
Αμοιβή Διαχείρισης	0.375

Σημειώσεις Δ.Α.Κ.

[1] - Το κλάσμα της τιμής του δείκτη που αποτελεί η τιμή της πρώτης έκδοσης

[2] - Ο αριθμός μεριδίων που διαπραγματεύθηκαν στο Χρηματιστήριο την ημέρα T

[3] - Η αξία του ενεργητικού κατά την έκδοση

[4] - Ο αριθμός μεριδίων που απαιτείται κατά τη διαδικασία δημιουργίας εξαγοράς

ΑΝΑΚΟΙΝΩΣΕΙΣ

ΕΤΑΙΡΙΚΕΣ ΠΡΑΞΕΙΣ

CPLP SHIPPING HOLDINGS PLC

Από 25/10/2021, εισάγονται προς διαπραγμάτευση στην Κατηγορία Τίτλων Σταθερού Εισοδήματος της Οργανωμένης Αγοράς του Χρηματιστηρίου Αθηνών οι 150.000 κοινές ανώνυμες ομολογίες της εταιρίας «CPLP SHIPPING HOLDINGS PLC», ονομαστικής αξίας και τιμής διάθεσης εκάστης €1.000, που προέκυψαν από την έκδοση Κοινού Εταιρικού Ομολόγου, διάρκειας 5 ετών, μη μετατρέψιμου σε μετοχές του εκδότη, με ημερομηνία έκδοσης 22/10/2021, σταθερού επιτοκίου 2,65% ετησίως και κωδικού ISIN GRC823121AB9.

ΓΝΩΣΤΟΠΟΙΗΣΕΙΣ ΕΤΑΙΡΕΙΩΝ

From: B&F A.B.E.E. ΕΝΔΥΜΑΤΩΝ
Posted At: 22 October 2021 16:54
Conversation: ΑΝΑΚΟΙΝΩΣΗ ΑΓΟΡΑΣ ΙΔΙΩΝ ΟΜΟΛΟΓΙΩΝ
Posted To: DOLAnnouncements2
Subject: ΑΝΑΚΟΙΝΩΣΗ ΑΓΟΡΑΣ ΙΔΙΩΝ ΟΜΟΛΟΓΙΩΝ

B & F A.B.E.E. ΕΝΔΥΜΑΤΩΝ

Ανακοίνωση Αγοράς Ιδίων Ομολογίων

Η Εταιρεία με την επωνυμία «B&F A.B.E.E. Ενδυμάτων», σύμφωνα με τις διατάξεις του Ν. 3556/2007, την Απόφαση 1/434/03.07.2007 της Επιτροπής Κεφαλαιαγοράς, το Ν. 4443/2016 και την Απόφαση 3/347/12.07.2005 της Επιτροπής Κεφαλαιαγοράς, όπως ισχύουν, γνωστοποιεί στο επενδυτικό κοινό ότι την 21/10/2021, σε εκτέλεση της από 18/10/2021 απόφασης του Διοικητικού Συμβουλίου και σύμφωνα με το άρθρο 62 του ν. 4548/2018, προέβη στην αγορά

ενενήντα δύο (92) ιδίων ομολογιών με μέση τιμή κτήσης χίλια ευρώ (1.000,00 €) ανά ομολογία και συνολική αξία συναλλαγής ενενήντα δύο χιλιάδες ευρώ (92.000,00 €). Μετά και την προαναφερόμενη αγορά, η Εταιρεία κατέχει πλέον εκατόν ενενήντα τέσσερις (194) ίδιες ομολογίες, ποσοστό 0,96% του συνόλου των ομολογιών της Εταιρείας.

Ν. Φιλαδέλφεια, 22/10/2021

[ΑΝΑΚΟΙΝΩΣΗ ΑΓΟΡΑΣ ΙΔΙΩΝ ΟΜΟΛΟΓΙΩΝ 22.10.2021](#)

From: INFORM Π. ΛΥΚΟΣ Α.Ε. ΣΥΜΜΕΤΟΧΩΝ
Posted At: 22 October 2021 17:22
Conversation: Αγορά Ιδίων Μετοχών 15.10.2021-21.10.2021
Posted To: DOLAnnouncements2
Subject: Αγορά Ιδίων Μετοχών 15.10.2021-21.10.2021

Κορωπί, 22/10/2021

INFORM Π. ΛΥΚΟΣ Α.Ε. ΣΥΜΜΕΤΟΧΩΝ (Σύμβολο Χ.Α.: ΛΥΚ)

Η εταιρεία INFORM Π. ΛΥΚΟΣ Α.Ε. ΣΥΜΜΕΤΟΧΩΝ, σύμφωνα με τον Κανονισμό (ΕΕ) αριθ. 596/2014 του Ευρωπαϊκού Κοινοβουλίου και του Συμβουλίου της 16ης Απριλίου 2014 και τον κατ' εξουσιοδότηση Κανονισμό (ΕΕ) 2016/1052 της Επιτροπής της 8ης Μαρτίου 2016, καθώς και βάσει της σχετικής απόφασης της Τακτικής Γενικής Συνέλευσης της 18/06/2021, ανακοινώνει ότι την περίοδο 15/10/2021 - 21/10/2021, αγόρασε συνολικά 4.284 ίδιες μετοχές, ως ακολούθως:

Ημερομηνία	Αριθμός Μετοχών	Συνολικό Ποσό (€)	Μέση Τιμή (€)	Χαμηλότερη Τιμή (€)	Υψηλότερη Τιμή (€)
15/10/2021	1.238	1.892,64	1,5288	1,5250	1,5300
18/10/2021	200	302,00	1,5100	1,5100	1,5100
19/10/2021	1.059	1.599,54	1,5104	1,4850	1,5600
20/10/2021	933	1.454,48	1,5589	1,5550	1,5600
21/10/2021	854	1.355,59	1,5873	1,5850	1,5900
Σύνολο	4.284	6.604	1,5416		

Μετά και τις προαναφερόμενες αγορές, η Εταιρεία κατέχει 106.468 ίδιες μετοχές, ποσοστό 0,52% του συνόλου των μετοχών της Εταιρείας.

ΠΛΗΡΟΦΟΡΙΕΣ: ΜΟΝΑΔΑ ΕΞΥΠΗΡΕΤΗΣΗΣ ΜΕΤΟΧΩΝ ΚΑΙ ΕΤΑΙΡΙΚΩΝ
ΑΝΑΚΟΙΝΩΣΕΩΝ

e-mail: ir@lykos.gr

[Αγορά Ιδίων Μετοχών 15.10.2021-21.10.2021](#)

From: INFORM Π. ΛΥΚΟΣ Α.Ε. ΣΥΜΜΕΤΟΧΩΝ
Posted At: 22 October 2021 17:30
Conversation: Ανακοίνωση Υπεύθυνης Ενημέρωσης Κοινού και Εξυπηρέτησης Μετόχων
Posted To: DOLAnnouncements2
Subject: Ανακοίνωση Υπεύθυνης Ενημέρωσης Κοινού και Εξυπηρέτησης Μετόχων

INFORM Π. ΛΥΚΟΣ Α.Ε. ΣΥΜΜΕΤΟΧΩΝ (σύμβολο Χ.Α.: ΛΥΚ)

Ανακοινώνεται από την εταιρεία INFORM Π. ΛΥΚΟΣ Α.Ε. ΣΥΜΜΕΤΟΧΩΝ ότι η Κωνσταντίνα Καμπόσου ορίζεται αρμόδια της Μονάδας Εξυπηρέτησης Μετόχων και Εταιρικών Ανακοινώσεων σε αντικατάσταση της Ελένης Γούναρη.

Κορωπί, 22/10/2021

Σχετικά με την INFORM

Η INFORM (LYK.ATH) ιδρύθηκε το 1897, είναι εισηγμένη στο Χρηματιστήριο Αθηνών από το 1994 και παρέχει προϊόντα και υπηρεσίες ασφαλούς διαχείρισης εγγράφων και πληροφοριών, καινοτομώντας στον ψηφιακό μετασχηματισμό επιχειρήσεων και οργανισμών με την παροχή λύσεων υψηλής εξειδίκευσης. Απασχολεί 520 εργαζομένους με τέσσερις μονάδες παραγωγής σε Ελλάδα, Ρουμανία και Αλβανία, ενώ κατέχει ηγετική θέση στις αγορές της Κεντρικής και Ανατολικής Ευρώπης στον Δημόσιο και Ιδιωτικό τομέα.

Είναι μέλος της AUSTRIACARD HOLDINGS, Αυστριακού ομίλου υψηλής τεχνολογίας πληροφορικής σε θέματα Hardware Embedded Security, που απασχολεί 1.300 άτομα και έχει διεθνή παρουσία με τρία Divisions, AUSTRIACARD, INFORM και NAUTILUS, στους τομείς της Ψηφιακής Ασφάλειας (Digital Security), της Διαχείρισης Πληροφοριών (Information Management) και του IoT αντιστοίχως, με συνολικό κύκλο εργασιών € 174 εκατ. το 2020. Ο Όμιλος AUSTRIACARD HOLDINGS έχει ένα πολύ ισχυρό πανευρωπαϊκό επιχειρησιακό αποτύπωμα, από το Ηνωμένο Βασίλειο

έως την Ελλάδα και την Τουρκία, με **έξι** παραγωγικές εγκαταστάσεις και **επτά** κέντρα προσωποποίησης στην Ευρώπη, καθώς και **δύο** επιπλέον κέντρα προσωποποίησης στην Νότια Αμερική και στις Η.Π.Α., που του επιτρέπουν να εξυπηρετεί τους πελάτες του, όπου και να βρίσκονται, με τον καλύτερο δυνατό τρόπο.

Για περισσότερες πληροφορίες, επισκεφθείτε την ιστοσελίδα www.informlykos.com

From: ATTICA BANK A.T.E.
Posted At: 22 October 2021 17:49
Conversation: ΜΕΤΑΒΟΛΕΣ ΣΕ ΔΙΚΑΙΩΜΑΤΑ ΨΗΦΟΥ ΕΦΚΑ & ΤΜΕΔΕ,
ΣΥΜΦΩΝΑ ΜΕ ΤΟ Ν. 3556/2007
Posted To: DOLAnnouncements2

Subject: ΜΕΤΑΒΟΛΕΣ ΣΕ ΔΙΚΑΙΩΜΑΤΑ ΨΗΦΟΥ ΕΦΚΑ & ΤΜΕΔΕ,
ΣΥΜΦΩΝΑ ΜΕ ΤΟ Ν. 3556/2007

ΔΕΙΤΕ ΤΗ ΣΥΝΗΜΜΕΝΗ ΑΝΑΚΟΙΝΩΣΗ

[ΜΕΤΑΒΟΛΕΣ ΣΕ ΔΙΚΑΙΩΜΑΤΑ ΨΗΦΟΥ ΕΦΚΑ & ΤΜΕΔΕ, ΣΥΜΦΩΝΑ ΜΕ ΤΟ Ν. 3556/2007](#)

From: ΕΛΛΗΝΙΚΑ ΧΡΗΜΑΤΙΣΤΗΡΙΑ Α.Ε.
Posted At: 22 October 2021 17:57
Conversation: Συναλλαγές της Eurobank Equities
Posted To: DOLAnnouncements2

Subject: Συναλλαγές της Eurobank Equities

Η Εταιρία Ελληνικά Χρηματιστήρια-Χρηματιστήριο Αθηνών Α.Ε. Συμμετοχών (ATHEX) ανακοινώνει σύμφωνα με τον Ν.3556/2007 και τις διατάξεις του Κανονισμού (ΕΕ) 596/2014 του Ευρωπαϊκού Κοινοβουλίου και του Συμβουλίου ότι η Eurobank Equities Α.Ε.Π.Ε.Υ. την ενημέρωσε ότι πραγματοποίησε τις εξής συναλλαγές:

α/α	Ημερομηνία γνωστοποίησης στην ATHEX	Ημερομηνία συναλλαγής	Είδος συναλ.	Ποσότητα	Χρηματοπιστωτικό μέσο	Συνολική αξία (ευρώ)
1	20.10.2021	19.10.2021	Αγορά	440	Μετοχές EXAE (κο)	1.637,39
2	22.10.2021	21.10.2021	Αγορά	220	Μετοχές EXAE (κο)	839,85

Η Eurobank Equities Α.Ε.Π.Ε.Υ. πραγματοποίησε τις ανωτέρω συναλλαγές λόγω της ειδικής διαπραγμάτευσης που έχει αναλάβει στην αγορά παραγώγων σε Συμβόλαια Μελλοντικής Εκπλήρωσης (ΣΜΕ) με υποκείμενο τίτλο τη μετοχή της εταιρίας (σύμβολο μετοχής: EXAE).

Η γνωστοποίηση εκ μέρους της Eurobank Equities Α.Ε.Π.Ε.Υ. προς την εταιρεία και ακολούθως από την εταιρία προς τις αρχές της Κεφαλαιαγοράς, γίνεται επειδή ο κ. Κωνσταντίνος Βασιλείου είναι μη εκτελεστικό μέλος του Δ.Σ. της Eurobank Equities Α.Ε.Π.Ε.Υ. ενώ κατέχει ταυτόχρονα τη θέση του Μη Εκτελεστικού Μέλους του Δ.Σ. της ATHEX (υπόχρεο πρόσωπο με βάση το Ν.3340/2005).

From: ATTICA BANK A.T.E.
Posted At: 22 October 2021 17:58
Conversation: ΓΝΩΣΤΟΠΟΙΗΣΗ ΣΗΜΑΝΤΙΚΩΝ ΜΕΤΑΒΟΛΩΝ ΣΕ ΔΙΚΑΙΩΜΑΤΑ ΨΗΦΟΥ ΤΑΜΕΙΟΥ ΧΡΗΜΑΤΟΠΙΣΤΩΤΙΚΗΣ ΣΤΑΘΕΡΟΤΗΤΑΣ, ΣΥΜΦΩΝΑ ΜΕ ΤΟ Ν. 3556/2007 ΚΑΙ Ν.3864/2010
Posted To: DOLAnnouncements2
Subject: ΓΝΩΣΤΟΠΟΙΗΣΗ ΣΗΜΑΝΤΙΚΩΝ ΜΕΤΑΒΟΛΩΝ ΣΕ ΔΙΚΑΙΩΜΑΤΑ ΨΗΦΟΥ ΤΑΜΕΙΟΥ ΧΡΗΜΑΤΟΠΙΣΤΩΤΙΚΗΣ ΣΤΑΘΕΡΟΤΗΤΑΣ, ΣΥΜΦΩΝΑ ΜΕ ΤΟ Ν. 3556/2007 ΚΑΙ Ν.3864/2010

ΔΕΙΤΕ ΤΗ ΣΥΝΗΜΜΕΝΗ ΑΝΑΚΟΙΝΩΣΗ

[ΓΝΩΣΤΟΠΟΙΗΣΗ ΣΗΜΑΝΤΙΚΩΝ ΜΕΤΑΒΟΛΩΝ ΣΕ ΔΙΚΑΙΩΜΑΤΑ ΨΗΦΟΥ ΤΑΜΕΙΟΥ ΧΡΗΜΑΤΟΠΙΣΤΩΤΙΚΗΣ ΣΤΑΘΕΡΟΤΗΤΑΣ, ΣΥΜΦΩΝΑ ΜΕ ΤΟ Ν. 3556/2007 ΚΑΙ Ν.3864/2010](#)

From: Ο.Τ.Ε. Α.Ε.
Posted At: 22 October 2021 18:01
Conversation: Αγορά ιδίων μετοχών
Posted To: DOLAnnouncements2

Subject: Αγορά ιδίων μετοχών

Δείτε την ανακοίνωση

[Ανακοίνωση](#)

From: SPACE HELLAS A.E.
Posted At: 22 October 2021 18:53
Conversation: ΑΝΑΚΟΙΝΩΣΗ ΑΠΟΚΤΗΣΗΣ ΙΔΙΩΝ ΜΕΤΟΧΩΝ
Posted To: DOLAnnouncements2
Subject: ΑΝΑΚΟΙΝΩΣΗ ΑΠΟΚΤΗΣΗΣ ΙΔΙΩΝ ΜΕΤΟΧΩΝ

Αγία Παρασκευή, 22 Οκτωβρίου 2021

ΑΝΑΚΟΙΝΩΣΗ ΑΠΟΚΤΗΣΗΣ ΙΔΙΩΝ ΜΕΤΟΧΩΝ

Η εταιρεία «SPACE HELLAS ΑΝΩΝΥΜΗ ΕΤΑΙΡΕΙΑ ΣΥΣΤΗΜΑΤΑ ΚΑΙ ΥΠΗΡΕΣΙΕΣ ΤΗΛΕΠΙΚΟΙΝΩΝΙΩΝ, ΠΛΗΡΟΦΟΡΙΚΗΣ, ΑΣΦΑΛΕΙΑΣ-ΙΔΙΩΤΙΚΗ ΕΠΙΧΕΙΡΗΣΗ ΠΑΡΟΧΗΣ ΥΠΗΡΕΣΙΩΝ ΑΣΦΑΛΕΙΑΣ», ανακοινώνει – σύμφωνα με τον κανονισμό (ΕΕ) αριθ. 596/2014 του Ευρωπαϊκού Κοινοβουλίου και του Συμβουλίου της 16ης Απριλίου 2014 και τον κατ' εξουσιοδότηση Κανονισμό (ΕΕ) 2016/1052 της Επιτροπής της 8ης Μαρτίου 2016, το άρθρο 49 του Ν.4548/2018 και σε συνέχεια της από 18.06.2020 απόφασης της Τακτικής Γενικής Συνέλευσης (Θέμα 10ο) των μετόχων της και της σχετικής από 26.11.2020 απόφασης του Διοικητικού της Συμβουλίου – ότι στο πλαίσιο του Προγράμματος Απόκτησης Ιδίων Μετοχών, την 22 Οκτωβρίου 2021 προέβη, μέσω της Χρηματιστηριακής εταιρείας Merit Χρηματιστηριακή Α.Ε.Π.Ε.Υ., σε αγορά 1.430 ιδίων μετοχών, με μέση τιμή κτήσης 9,80€ ανά μετοχή, συνολικής αξίας 14.014,00€.

Μετά την εν λόγω συναλλαγή, η εταιρεία κατέχει 53.048 ίδιες μετοχές, ποσοστό 0,821617% του συνόλου των μετοχών της εταιρείας.

From: CPLP SHIPPING HOLDINGS PLC

Posted At: 22 October 2021 19:59

Conversation: ΑΝΑΚΟΙΝΩΣΗ ΓΙΑ ΤΗΝ ΕΚΒΑΣΗ ΤΗΣ ΔΗΜΟΣΙΑΣ ΠΡΟΣΦΟΡΑΣ ΤΩΝ ΟΜΟΛΟΓΙΩΝ ΤΗΣ «CPLP SHIPPING HOLDINGS PLC», ΜΕΛΟΣ ΤΟΥ ΟΜΙΛΟΥ «CAPITAL PRODUCT PARTNERS L.P.»

Posted To: DOLAnnouncements2

Subject: ΑΝΑΚΟΙΝΩΣΗ ΓΙΑ ΤΗΝ ΕΚΒΑΣΗ ΤΗΣ ΔΗΜΟΣΙΑΣ ΠΡΟΣΦΟΡΑΣ ΤΩΝ ΟΜΟΛΟΓΙΩΝ ΤΗΣ «CPLP SHIPPING HOLDINGS PLC», ΜΕΛΟΣ ΤΟΥ ΟΜΙΛΟΥ «CAPITAL PRODUCT PARTNERS L.P.»

Δείτε την Ανακοίνωση

[Ανακοίνωση](#)

From: CPLP SHIPPING HOLDINGS PLC
Posted At: 22 October 2021 20:01
Conversation: ΑΝΑΚΟΙΝΩΣΗ ΓΙΑ ΤΗΝ ΕΝΑΡΞΗ ΔΙΑΠΡΑΓΜΑΤΕΥΣΗΣ
Posted To: DOLAnnouncements2

Subject: ΑΝΑΚΟΙΝΩΣΗ ΓΙΑ ΤΗΝ ΕΝΑΡΞΗ ΔΙΑΠΡΑΓΜΑΤΕΥΣΗΣ

Δείτε την Ανακοίνωση

[Ανακοίνωση](#)

From: FURLIS A.E ΣΥΜΜΕΤΟΧΩΝ
Posted At: 25 October 2021 09:59
Conversation: Ανακοίνωση Αγοράς Ιδίων Μετοχών
Posted To: DOLAnnouncements2

Subject: Ανακοίνωση Αγοράς Ιδίων Μετοχών

Ανακοίνωση Αγοράς Ιδίων Μετοχών

[Ανακοίνωση Αγοράς Ιδίων Μετοχών](#)

From: PROFILE A.E.B.E.
Posted At: 25 October 2021 09:59
Conversation: ΓΝΩΣΤΟΠΟΙΗΣΗ ΑΓΟΡΑΣ ΙΔΙΩΝ ΜΕΤΟΧΩΝ
Posted To: DOLAnnouncements2

Subject: ΓΝΩΣΤΟΠΟΙΗΣΗ ΑΓΟΡΑΣ ΙΔΙΩΝ ΜΕΤΟΧΩΝ

Η Διοίκηση της Ανώνυμης Εταιρείας με την επωνυμία «PROFILE ΑΝΩΝΥΜΟΣ ΕΜΠΟΡΙΚΗ ΚΑΙ ΒΙΟΜΗΧΑΝΙΚΗ ΕΤΑΙΡΕΙΑ ΠΛΗΡΟΦΟΡΙΚΗΣ» και το διακριτικό τίτλο «PROFILE SYSTEMS & SOFTWARE A.E.» (εφεξής «Εταιρεία»), κατ' εφαρμογή της κείμενης νομοθεσίας και ειδικότερα του άρθρου 49 του ν. 4548/2018, του Κανονισμού (ΕΕ) 596/2014 του Ευρωπαϊκού Κοινοβουλίου και του Συμβουλίου της 16^{ης} Απριλίου 2014 και του κατ' εξουσιοδότηση Κανονισμού (ΕΕ) 1052/2016 της Ευρωπαϊκής Επιτροπής και στο πλαίσιο της ορθής, έγκυρης και έγκαιρης ενημέρωσης του επενδυτικού κοινού, γνωστοποιεί ότι την 21^η Οκτωβρίου 2021 η Εταιρεία προέβη στην αγορά 600 ιδίων μετοχών με μέση τιμή κτήσης 5,6000 Ευρώ ανά μετοχή και συνολική αξία συναλλαγής 3.360,00 Ευρώ και την 22^η Οκτωβρίου 2021 η Εταιρεία προέβη στην αγορά 700 ιδίων μετοχών με μέση τιμή κτήσης 5,6600 Ευρώ ανά μετοχή και συνολική αξία συναλλαγής 3.962,00 Ευρώ, σε εκτέλεση της από 07.05.2020 απόφασης της Τακτικής Γενικής Συνέλευσης των μετόχων της Εταιρείας και της από 02.06.2020 σχετικής αποφάσεως του Διοικητικού Συμβουλίου αυτής, καθώς και με την από 16.11.2020 απόφαση του Διοικητικού Συμβουλίου, δυνάμει της οποίας αποφασίσθηκε εκ νέου η επανέναρξη εφαρμογής του προγράμματος αγοράς ιδίων μετοχών.

From: ΜΥΤΙΛΗΝΑΙΟΣ Α.Ε.
Posted At: 25 October 2021 10:02
Conversation: Απόκτηση Ιδίων Μετοχών
Posted To: DOLAnnouncements2

Subject: Απόκτηση Ιδίων Μετοχών

Δείτε παρακάτω:

[Απόκτηση Ιδίων Μετοχών](#)

From: CNL CAPITAL Ε.Κ.Ε.Σ - Δ.Ο.Ε.Ε.
Posted At: 25 October 2021 10:24
Conversation: ΑΝΑΚΟΙΝΩΣΗ ΑΓΟΡΑΣ ΙΔΙΩΝ ΜΕΤΟΧΩΝ
Posted To: DOLAnnouncements2

Subject: ΑΝΑΚΟΙΝΩΣΗ ΑΓΟΡΑΣ ΙΔΙΩΝ ΜΕΤΟΧΩΝ

Παρακαλούμε δείτε συνημμένα το σχετικό pdf.

[CNL CAP- ΑΝΑΚΟΙΝΩΣΗ ΑΓΟΡΑΣ ΙΔΙΩΝ ΜΕΤΟΧΩΝ](#)

From: ALPHA TRUST Α.Ε.Δ.Α.Κ.Ο.Ε.Ε.
Posted At: 25 October 2021 14:44
Conversation: Αποφάσεις Έκτακτης Γενικής Συνέλευσης της 22.10.2021
Posted To: DOLAnnouncements2

Subject: Αποφάσεις Έκτακτης Γενικής Συνέλευσης της 22.10.2021

Δείτε τις αποφάσεις.

[Αποφάσεις Έκτακτης Γενικής Συνέλευσης](#)

From: Ο.Λ.Π. Α.Ε.
Posted At: 25 October 2021 14:51
Conversation: Αποδοχή παραίτησης μελών Δ.Σ. - Ανασυγκρότηση Δ.Σ.
Posted To: DOLAnnouncements2
Subject: Αποδοχή παραίτησης μελών Δ.Σ. - Ανασυγκρότηση Δ.Σ.

Η ΟΛΠ Α.Ε. ανακοινώνει ότι το Διοικητικό Συμβούλιο της ΟΛΠ Α.Ε. λαμβάνοντας υπ' όψη, τις επιστολές παραίτησης των κ.κ. Ιωάννη Μώραλη και Απόστολου Παπαποστόλου, λόγω της μεταβολής της μετοχικής σύνθεσης της Εταιρείας ((ως αποτέλεσμα της μεταφοράς 16% του μετοχικού κεφαλαίου της Εταιρείας από το ΤΑΜΕΙΟ ΑΞΙΟΠΟΙΗΣΗΣ ΙΔΙΩΤΙΚΗΣ ΠΕΡΙΟΥΣΙΑΣ ΔΗΜΟΣΙΟΥ Α.Ε. (ΤΑΙΠΕΔ) στην COSCO SHIPPING HONG KONG Co., Limited)) και το επακόλουθο δικαίωμα του ΤΑΙΠΕΔ να ορίσει έναν (1) μέλος στο ΔΣ της ΟΛΠ Α.Ε. αποφάσισε

Α. Την αποδοχή των παραιτήσεων των μελών ΔΣ κ.κ. Ιωάννη Μώραλη και Απόστολου Παπαποστόλου (εκπροσώπων ΤΑΙΠΕΔ).

Β. Την, λόγω των ανωτέρω παραιτήσεων, ανασυγκρότηση του Διοικητικού Συμβουλίου ως εξής:

1. κ. YU ZengGang, Πρόεδρος του Διοικητικού Συμβουλίου, Εκτελεστικό Μέλος.
2. κ. ZHU Jianhui, Αντιπρόεδρος του Διοικητικού Συμβουλίου Μη Εκτελεστικό Μέλος.
3. κ. FENG Boming, Μη Εκτελεστικό Μέλος.
4. κ. KWONG Che Keung Gordon, Ανεξάρτητο, Μη Εκτελεστικό Μέλος.
5. κ. IP Sing Chi, Ανεξάρτητο, Μη Εκτελεστικό Μέλος.
6. κ. Zhang Anming, εκτελών χρέη Διευθύνοντος Συμβούλου, Εκτελεστικό Μέλος.
7. κα. LI Jin, Επικεφαλής Οικονομικών Υπηρεσιών, Εκτελεστικό Μέλος.
8. κ. ΑΡΒΑΝΙΤΗΣ Νικόλαος, Ανεξάρτητο, Μη Εκτελεστικό Μέλος.
9. κ. ΠΟΛΙΤΗΣ Δημήτριος, Μη Εκτελεστικό Μέλος.

Η θητεία των Μελών του παρόντος Διοικητικού Συμβουλίου της Εταιρείας λήγει στις 16-07-2022 και παρατείνεται, σύμφωνα με τις διατάξεις του άρθρου 85, παρ. 1, εδ. γ' του ν. 4548/2018 και το άρθρο 18 παρ. 1 του Καταστατικού της Εταιρείας μέχρι τη λήξη της προθεσμίας εντός της οποίας πρέπει να συνέλθει η αμέσως επόμενη Τακτική Γενική Συνέλευση το 2022 και μέχρι τη λήψη της σχετικής απόφασης.

Ομολογιακά Δάνεια Επιχειρήσεων – Οργανωμένη Αγορά (Μη Μετατρέψιμα)

Πλήθος Εισηγμένων Ομολογιών	Ονομαστική αξία	Τιμή έκδοσης	Σημερινό επιτόκιο	Ημερ. λήξης	Διάρκεια (έτη)	Σημείωση	Τοκομερίδιο		Μον. Διασπ.	Ομόλογα Επιχειρήσεων	Δεδ. Τόκος	Αποδ./Λήξη	Κατωτ Τιμή	Ανωτ Τιμή	Τιμή κλεισ. Προηγ.	Κλείσιμο-ημ/νία	Όγκος	Αξία Συναλλαγών	Τελευταία εντολή			Μεγ έτους	
							Κοινό	Προτιμησιακό											Τιμή	Αγορ./ Πώλ.	Ημερομηνία		λαχ έτους
20,148	1,000.00	1,000.00	4.95	26/06/2023	5	---	7	---	1	B&F A.B.E.E. ΕΝΔΥΜΑΤΩΝ (Μη μετατρέψιμο)	16.6375	4.2400	---	---	100.0000	22/10/2021	---	---	99.5000	A	25/10/2021	92.1501	100.8900
90,000	1,000.00	1,000.00	3.00	11/05/2023	5	---	7	---	1	CORAL A.E. (Μη μετατρέψιμο)	14.0833	1.8190	---	---	101.5050	20/10/2021	---	---	100.5000	A	25/10/2021	101.0000	103.7500
120,000	1,000.00	1,000.00	3.95	04/04/2025	7	---	8	---	1	ΓΕΚ ΤΕΡΝΑ Α.Ε. (Μη μετατρέψιμο)	2.5236	2.5550	---	---	103.3030	21/10/2021	---	---	101.1800	A	25/10/2021	103.1000	105.8000
300,000	1,000.00	1,000.00	2.30	20/07/2028	7	---	1	---	1	ΠΡΟΝΤΕΑ ΑΕΕΑΠ (Μη μετατρέψιμο)	6.3250	2.6290	96.5100	98.0000	98.0000	22/10/2021	4,000	3,915.50	97.9500	A	25/10/2021	94.1234	99.9400
100,000	1,000.00	1,000.00	2.70	25/05/2026	5	---	1	---	1	COSTAMARE PARTICIPATIONS PLC (Μη μετατρέψιμο)	11.6250	2.5270	100.6000	100.6001	100.6000	22/10/2021	60,000	61,057.51	100.6001	A	25/10/2021	100.5000	102.5678
200,000	1,000.00	1,000.00	1.90	23/03/2028	7	---	2	---	1	ΜΟΤΟΡ ΟΙΛ ΔΙΥΛΙΣΤΗΡΙΑ ΚΟΡΙΝΘΟΥ ΑΕ (Μη μετατρέψιμο)	1.7944	2.0510	---	---	99.0000	22/10/2021	---	---	98.7601	A	25/10/2021	98.3121	100.9899
175,000	1,000.00	1,000.00	3.40	26/07/2024	5	---	5	---	1	ΑΤΤΙΣΑ Α.Ε. ΣΥΜΜΕΤΟΧΩΝ (Μη μετατρέψιμο)	8.7833	3.8920	98.0000	98.0000	98.0000	22/10/2021	7,000	6,921.48	97.7000	A	25/10/2021	90.0310	99.5000
150,000	1,000.00	1,000.00	2.60	22/10/2026	7	---	5	---	1	ΤΕΡΝΑ ΕΝΕΡΓΕΙΑΚΗ Μ.Α.Ε.Χ. (Μη μετατρέψιμο)	0.3611	2.5960	99.2000	99.4000	99.4000	22/10/2021	7,000	6,956.53	99.4000	A	25/10/2021	99.4000	103.0000
200,000	1,000.00	1,000.00	3.60	12/03/2026	7	---	6	---	1	ΑΕΡΟΠΟΡΙΑ ΑΙΓΑΙΟΥ Α.Ε. (Μη μετατρέψιμο)	4.4000	3.2620	100.0800	100.1000	100.0976	22/10/2021	50,000	50,268.80	99.3000	A	25/10/2021	93.1501	102.0000
150,000	1,000.00	1,000.00	2.65	22/10/2026	5	---	1	---	1	CPLP SHIPPING HOLDINGS PLC (Μη μετατρέψιμο)	0.3681	2.5870	100.2800	100.3500	100.2800	22/10/2021	32,000	32,116.46	100.1000	A	25/10/2021	100.2800	100.3500
200,000	1,000.00	1,000.00	2.10	27/10/2027	7	---	2	---	1	Ο.Π.Α.Π. Α.Ε. (Μη Μετατρέψιμο)	---	1.8070	101.3500	101.6000	101.4000	22/10/2021	10,000	10,139.50	99.9600	A	25/10/2021	99.3000	102.8500
320,000	1,000.00	1,000.00	3.40	21/07/2027	7	---	3	---	1	LAMDA DEVELOPMENT Α.Ε. (Μη μετατρέψιμο)	9.2556	2.8840	101.9461	101.9461	101.9461	22/10/2021	11,000	11,315.88	101.3900	A	25/10/2021	97.8458	103.3500
500,000	1,000.00	1,000.00	2.75	03/07/2027	7	---	3	---	1	ΓΕΚ ΤΕΡΝΑ Α.Ε. (Μη μετατρέψιμο)	8.7083	3.0460	98.0000	98.1000	98.0000	22/10/2021	111,000	109,751.63	97.7500	A	25/10/2021	97.6670	99.8900

Σημειώσεις Εταιρικών Ομολόγων

Ο Όγκος Συναλλαγών υπολογίζεται ως (Τεμάχια) * (Ονομαστική Τιμή). Η Αξία Συναλλαγών υπολογίζεται ως (Τεμάχια) * (Ονομαστική Τιμή) * (Τιμή %) + (Δεδουλευμένοι Τόκοι).

Οι τιμές συναλλαγών των ομολόγων υπολογίζονται ως ποσοστό επί τοις εκατό (%) της ονομαστικής τους τιμής.

Όλα τα ομόλογα έχουν Ονομαστική Αξία εκπεφρασμένη σε Ευρώ (εκτός εάν σημειώνεται διαφορετικά).

Ομόλογα Ελληνικού Δημοσίου

Πλήθος Εισηγμ. Ομολογιών	Ονομ. αξία	Σημερινό επιτόκιο	Υπολογισμός Δεδουλευμένων	Ημερ/νία Λήξης [1]	Διάρκεια (έτη)	Σημείωση	Ημερομηνία Πληρ.	Αξία τρέχοντος	Μον. Διαπρ.	Ομόλογα Ελληνικού Δημοσίου	Κατωτ Τιμή	Ανωτ Τιμή	Τιμή κλεισ.	Προηγ. Κλείσιμο-ημ/νία	Όγκος	Αξία Συναλλαγών	Τελευταία εντολή Τιμή	Αγορ./ Πάλ. Ημερομηνία
3,000,000	1,000.00	4.38	Πργμ/Πργμ	01/08/2022	5	---	01/08	4.38	1	ΟΕΔ-ΣΤΘ-010822-05Χ-4,375-1,000	---	---	---	---	---	---	1.0000	A 28/11/2018
4,500,000	1,000.00	1.88	Πργμ/Πργμ	04/02/2035	15	---	04/02	1.88	1	ΟΕΔ-ΣΤΘ-040235-15Χ-1,875-1,000	---	---	---	---	---	---	---	---
2,500,000	1,000.00	3.45	Πργμ/Πργμ	02/04/2024	5	---	02/04	3.45	1	ΟΕΔ-ΣΤΘ-020424-05Χ-3,450-1,000	---	---	---	---	---	---	---	---
6,000,000	1,000.00	0.75	Πργμ/Πργμ	18/06/2031	10	---	18/06	0.75	1	ΟΕΔ-ΣΤΘ-180631-10Χ-0,750-1,000	---	---	---	---	---	---	---	---
4,355,990,324	1.00	3.50	Πργμ/Πργμ	30/01/2023	5	---	01/02 - 31/01	3.50	1	ΟΕΔ-ΣΤΘ-300123-05Χ-3,500-1,00	---	---	---	94.5720 13/07/2018	---	---	1.0000	A 28/11/2018
5,962,747,327	1.00	3.75	Πργμ/Πργμ	30/01/2028	10	---	/02 - 01/02 - 31/	3.75	1	ΟΕΔ-ΣΤΘ-300128-10Χ-3,750-1,00	---	---	---	85.4610 13/07/2018	---	---	1.0000	A 28/11/2018
6,091,218,404	1.00	3.90	Πργμ/Πργμ	30/01/2033	15	---	/02 - 01/02 - 31/	3.90	1	ΟΕΔ-ΣΤΘ-300133-15Χ-3,900-1,00	---	---	---	78.6730 13/07/2018	---	---	1.0000	A 28/11/2018
4,805,399,486	1.00	4.00	Πργμ/Πργμ	30/01/2037	19	---	/02 - 01/02 - 31/	4.00	1	ΟΕΔ-ΣΤΘ-300137-19Χ-4,000-1,00	---	---	---	77.0370 13/07/2018	---	---	1.0000	A 28/11/2018
4,603,713,186	1.00	4.20	Πργμ/Πργμ	30/01/2042	24	---	/02 - 01/02 - 31/	4.20	1	ΟΕΔ-ΣΤΘ-300142-24Χ-4,200-1,00	---	---	---	77.7640 13/07/2018	---	---	1.0000	A 28/11/2018
550,418,123	1.00	4.30	Πργμ/Πργμ	24/02/2023	11	---	24/02	4.30	1	ΟΕΔ-ΣΤΘ-240223-11Χ-2,000-1,00	---	---	---	10.0000 22/06/2015	---	---	10.0000	A 11/07/2019
445,007,576	1.00	4.30	Πργμ/Πργμ	24/02/2024	12	---	24/02	4.30	1	ΟΕΔ-ΣΤΘ-240224-12Χ-2,000-1,00	---	---	---	10.0000 22/06/2015	---	---	---	---
423,674,226	1.00	4.30	Πργμ/Πργμ	24/02/2025	13	---	24/02	4.30	1	ΟΕΔ-ΣΤΘ-240225-13Χ-2,000-1,00	---	---	---	10.0000 22/06/2015	---	---	---	---
212,292,153	1.00	4.30	Πργμ/Πργμ	24/02/2026	14	---	24/02	4.30	1	ΟΕΔ-ΣΤΘ-240226-14Χ-2,000-1,00	---	---	---	10.0000 22/06/2015	---	---	---	---
160,621,352	1.00	4.30	Πργμ/Πργμ	24/02/2027	15	---	24/02	4.30	1	ΟΕΔ-ΣΤΘ-240227-15Χ-2,000-1,00	---	---	---	10.0000 22/06/2015	---	---	---	---
183,244,055	1.00	4.30	Πργμ/Πργμ	24/02/2028	16	---	24/02	4.30	1	ΟΕΔ-ΣΤΘ-240228-16Χ-2,000-1,00	---	---	---	10.0000 22/06/2015	---	---	---	---
164,802,894	1.00	4.30	Πργμ/Πργμ	24/02/2029	17	---	24/02	4.30	1	ΟΕΔ-ΣΤΘ-240229-17Χ-2,000-1,00	---	---	---	10.0000 22/06/2015	---	---	---	---
165,460,943	1.00	4.30	Πργμ/Πργμ	24/02/2030	18	---	24/02	4.30	1	ΟΕΔ-ΣΤΘ-240230-18Χ-2,000-1,00	---	---	---	10.0000 22/06/2015	---	---	---	---
129,007,241	1.00	4.30	Πργμ/Πργμ	24/02/2031	19	---	24/02	4.30	1	ΟΕΔ-ΣΤΘ-240231-19Χ-2,000-1,00	---	---	---	10.0000 22/06/2015	---	---	---	---
126,192,683	1.00	4.30	Πργμ/Πργμ	24/02/2032	20	---	24/02	4.30	1	ΟΕΔ-ΣΤΘ-240232-20Χ-2,000-1,00	---	---	---	10.0000 22/06/2015	---	---	---	---
146,905,168	1.00	4.30	Πργμ/Πργμ	24/02/2033	21	---	24/02	4.30	1	ΟΕΔ-ΣΤΘ-240233-21Χ-2,000-1,00	---	---	---	10.0000 22/06/2015	---	---	---	---
154,475,606	1.00	4.30	Πργμ/Πργμ	24/02/2034	22	---	24/02	4.30	1	ΟΕΔ-ΣΤΘ-240234-22Χ-2,000-1,00	---	---	---	10.0000 22/06/2015	---	---	---	---
144,429,441	1.00	4.30	Πργμ/Πργμ	24/02/2035	23	---	24/02	4.30	1	ΟΕΔ-ΣΤΘ-240235-23Χ-2,000-1,00	---	---	---	10.0000 22/06/2015	---	---	---	---
166,211,676	1.00	4.30	Πργμ/Πργμ	24/02/2036	24	---	24/02	4.30	1	ΟΕΔ-ΣΤΘ-240236-24Χ-2,000-1,00	---	---	---	10.0000 22/06/2015	---	---	---	---
145,461,669	1.00	4.30	Πργμ/Πργμ	24/02/2037	25	---	24/02	4.30	1	ΟΕΔ-ΣΤΘ-240237-25Χ-2,000-1,00	---	---	---	10.0000 22/06/2015	---	---	---	---
146,941,087	1.00	4.30	Πργμ/Πργμ	24/02/2038	26	---	24/02	4.30	1	ΟΕΔ-ΣΤΘ-240238-26Χ-2,000-1,00	---	---	---	10.0000 22/06/2015	---	---	---	---
135,115,612	1.00	4.30	Πργμ/Πργμ	24/02/2039	27	---	24/02	4.30	1	ΟΕΔ-ΣΤΘ-240239-27Χ-2,000-1,00	---	---	---	10.0000 22/06/2015	---	---	---	---
141,909,637	1.00	4.30	Πργμ/Πργμ	24/02/2040	28	---	24/02	4.30	1	ΟΕΔ-ΣΤΘ-240240-28Χ-2,000-1,00	---	---	---	10.0000 22/06/2015	---	---	---	---
136,788,720	1.00	4.30	Πργμ/Πργμ	24/02/2041	29	---	24/02	4.30	1	ΟΕΔ-ΣΤΘ-240241-29Χ-2,000-1,00	---	---	---	10.0000 22/06/2015	---	---	---	---
163,643,410	1.00	4.30	Πργμ/Πργμ	24/02/2042	30	---	24/02	4.30	1	ΟΕΔ-ΣΤΘ-240242-30Χ-2,000-1,00	---	---	---	10.0000 22/06/2015	---	---	---	---
4,000,000	1,000.00	3.88	Πργμ/Πργμ	12/03/2029	10	---	12/03	3.88	1	ΟΕΔ-ΣΤΘ-120329-10Χ-3,875-1,0000	---	---	---	---	---	100.0000	A 15/10/2019	
4,500,000	1,000.00	0.00	Πργμ/Πργμ	12/02/2026	5	---	12/02	0.00	1	ΟΕΔ-ΣΤΘ-120226-05Χ-0,000-1,000	---	---	---	---	---	---	---	---
3,000,000	1,000.00	3.38	Πργμ/Πργμ	15/02/2025	7	---	15/02	3.38	1	ΟΕΔ-ΣΤΘ-150225-07Χ-3,375-1,000	---	---	---	---	---	---	---	---
250,250	1,000.00	2.90	Πργμ/Πργμ	20/03/2023	4	---	20/03	2.90	1	ΟΕΔ-ΣΤΘ-200323-04Χ-2,900-1,000	---	---	---	---	---	---	---	---
964,000	1,000.00	3.25	Πργμ/Πργμ	20/03/2025	6	---	20/03	3.25	1	ΟΕΔ-ΣΤΘ-200325-06Χ-3,250-1,000	---	---	---	---	---	---	---	---

Σημειώσεις Ομολόγων Ελλ. Δημοσίου

Ο Όγκος Συναλλαγών υπολογίζεται ως (Τεμάχια) * (Ονομαστική Τιμή). Η Αξία Συναλλαγών υπολογίζεται ως (Τεμάχια) * (Ονομαστική Τιμή) * (Τιμή %) + (Δεδουλευμένοι Τόκοι)

Η Αξία του τρέχοντος τοκομεριδίου για τις εκδόσεις Ονομαστικής Αξίας 0,01 ευρώ, αναφέρεται σε Ονομαστική Αξία 100 ευρώ.

FLR (= Floating Interest Rate) Ομόλογο Μεταβλητού Επιτοκίου.

[1] - Η Ημερομηνία Λήξης της τοκοφόρου περιόδου και η Ημερομηνία Πληρωμής του τοκομεριδίου.

Ομόλογα Ελληνικού Δημοσίου

Πλήθος Εισηγμ. Ομολογιών	Ονομ. αξία	Σημερινό επιτόκιο	Υπολογισμός Δεδουλευμένων	Ημερ/νία Λήξης [1]	Διάρκεια (έτη)	Σημείωση	Ημερομηνία Πληρ.	Αξία τρέχοντος	Μον. Διαπρ.	Ομόλογα Ελληνικού Δημοσίου	Κατωτ Τιμή	Ανωτ Τιμή	Τιμή κλεισ.	Προηγ. Κλείσιμο-ημ/νία	Όγκος	Αξία Συναλλαγών	Τελευταία εντολή Αγορ./ Πώλ. Ημερομηνία
2,100,000	1,000.00	3.55	Πργμ/Πργμ	20/03/2026	7	---	20/03	3.55	1	ΟΕΔ-ΣΤΘ-200326-07Χ-3,550-1,000	---	---	---	---	---	---	---
40,000	1,000.00	0.11	FLR Πργμ/360	16/09/2022	1	---	16/03 - 16/09	---	1	ΟΕΔ-ΚΥΜ-160922-01Χ-0,108-1,000	---	---	---	---	---	---	---
5,500,000	1,000.00	1.50	Πργμ/Πργμ	18/06/2030	10	---	18/06	1.50	1	ΟΕΔ-ΣΤΘ-180630-10Χ-1,500-1,000	---	---	---	---	---	---	---
5,364,250	1,000.00	3.25	Πργμ/Πργμ	20/03/2050	30	---	20/03	3.25	1	ΟΕΔ-ΣΤΘ-200350-30Χ-3,250-1,000	---	---	---	---	---	---	---
2,000,000	1,000.00	2.00	Πργμ/Πργμ	22/04/2027	7	---	22/04	2.00	1	ΟΕΔ-ΣΤΘ-220427-07Χ-2,000-1,000	---	---	---	---	---	---	99.9000 A 22/04/2020
2,500,000	1,000.00	1.88	Πργμ/Πργμ	23/07/2026	7	---	23/07	1.88	1	ΟΕΔ-ΣΤΘ-230726-07Χ-1,875-1,000	---	---	---	---	---	---	---
3,500,000	1,000.00	1.88	Πργμ/Πργμ	24/01/2052	30	---	24/01	1.88	1	ΟΕΔ-ΣΤΘ-240152-30Χ-1,875-1,000	---	---	---	---	---	---	---

Σημειώσεις Ομολόγων Ελλ. Δημοσίου

Ο Όγκος Συναλλαγών υπολογίζεται ως (Τεμάχια) * (Ονομαστική Τιμή). Η Αξία Συναλλαγών υπολογίζεται ως (Τεμάχια) * (Ονομαστική Τιμή) * (Τιμή %) + (Δεδουλευμένοι Τόκοι)

Η Αξία του τρέχοντος τοκομεριδίου για τις εκδόσεις Ονομαστικής Αξίας 0,01 ευρώ, αναφέρεται σε Ονομαστική Αξία 100 ευρώ.

FLR (= Floating Interest Rate) Ομόλογο Μεταβλητού Επιτοκίου.

[1] - Η Ημερομηνία Λήξης της τοκοφόρου περιόδου και η Ημερομηνία Πληρωμής του τοκομεριδίου.

Έντοκα Γραμμάτια & Zero Coupon Ομόλογα Ελληνικού Δημοσίου

Ημερ/νία	Διάρκειας 13 εβδομάδων									Διάρκειας 26 εβδομάδων									Διάρκειας 52 εβδομάδων									
	Ημερ/νία Λήξης	Αρχικό Επιτόκιο	Πλήθος Εισηγμένων	Ονομική αξία	Τιμή έκδοσης	Τελευταία Τιμή	Συναλλαγή Ημερομηνία	Όγκος Συναλλαγών	Σημ.	Ημερ/νία Λήξης	Αρχικό Επιτόκιο	Πλήθος Εισηγμένων	Ονομ/κή αξία	Τιμή έκδοσης	Τελευταία Τιμή	Συναλλαγή Ημερομηνία	Όγκος Συναλλαγών	Σημ.	Ημερ/νία Λήξης	Αρχικό Επιτόκιο	Πλήθος Εισηγμένων	Ονομ/κή αξία	Τιμή έκδοσης	Τελευταία Τιμή	Συναλλαγή Ημερομηνία	Όγκος Συναλλαγών	Σημ.	
11/12/2020	---	---	---	---	---	---	---	---	---	---	---	---	---	---	---	---	---	---	---	10/12/2021	-0.26	1,000,000	1,000.00	1,002.60	---	---	---	---
12/03/2021	---	---	---	---	---	---	---	---	---	---	---	---	---	---	---	---	---	---	---	11/03/2022	-0.22	1,000,000	1,000.00	1,002.24	---	---	---	---
11/06/2021	---	---	---	---	---	---	---	---	---	---	---	---	---	---	---	---	---	---	---	10/06/2022	-0.31	1,600,000	1,000.00	1,003.10	---	---	---	---
10/09/2021	---	---	---	---	---	---	---	---	---	---	---	---	---	---	---	---	---	---	---	09/09/2022	-0.31	1,000,000	1,000.00	1,003.14	---	---	---	---

Ημερήσιο Δελτίο Τιμών

Έτος: 142 Αύξων Αριθμός Συνεδρίασης: 202

Ενότητα 5: Ομόλογα Ελληνικού Δημοσίου Διαπραγματεύσιμα με τη Μέθοδο Εκφώνησης - Αντιφώνησης

Δευτέρα, 25 Οκτωβρίου, 2021

Ομόλογα σε Κυκλοφορία	Νόμισμα / Ελάχιστη διαπραγ.	Ημερομηνία Πληρ.	Αξία τρέχοντος τοκομεριδίου	Σημείωση	Τοκομερίδιο	Μονάδα διαπίσης	Ημερ/νία Έκδοσης	Διάρκεια (έτη)	Σημερινό επιτόκιο	Υ.Δ.Τ σε ημέρες	Ομόλογα	Τελευταία τιμή προηγ.	Τελευτ. Τιμή	Εκφ. τοις μετρητοίς (€)	Συναλλαγές σε τμχ	Ελάχιστο ζωής	Μέγιστο ζωής		
Νομικών Προσώπων και Εταιρειών σε Συνάλλαγμα και Ευρο																			
0	GBP / 10	01/12	0.25	---	64	1	01/12/1928	100	2.5	360	Ε.Κ.Τ.Ε.	---	---	---	---	---	---		
103,746	GBP / 10	01/12	0.25	---	62	1	01/12/1930	98	2.5	360	Ε.Κ.Τ.Ε. σειρά	2.27	05/02/1996	2.27	Π	05/02/1996	---	2.27	2.27

Σημειώσεις Ομολόγων Ελλ. Δημοσίου

Υ.Δ.Τ: Υπολογισμός Δεδουλευμένων Τόκων.

FLR (= Floating Interest Rate) Ομόλογο Μεταβλητού Επιτοκίου.

Η ελάχιστη διαπραγματεύσιμη Ονομαστική Αξία για όλους τους Άυλους Τίτλους του Δημοσίου είναι τα 100 Ευρώ. (μφρ-0)

Πίνακας Μελών Χρηματιστηρίου Αθηνών και Μελών ΕΤ.ΕΚ.

Επωνυμία	Διεύθυνση	Τηλέφωνο	Φαξ	Αγορά Μετοχών			Αγορά Παραγώγων		Μέλη ΕΤ.ΕΚ.	
				Μέλος Αγοράς	Μέλος εξ Αποστάσεως	Ειδικός Διαπρήτης	Διαπρήτης	Ειδικός Διαπρήτης	Γενικό Εκκαθ'οστικό	Άμεσο Εκκαθ'οστικό
AEONIC SECURITIES C.I.F. P.L.C.	ΛΑΪΟΥ 6, ΓΡ. 301B, ANNA COURT ,	35725337600		a	a					
ARGUS STOCKBROKERS LTD	25 ΛΕΩΦΟΡΟΣ ΔΗΜΟΣΘΕΝΗ ΣΕΒΕΡΗ 25 ,	0035722717000		a	a		a			
ATLANTIC SECURITIES LTD	ΠΡΟΔΡΟΜΟΥ 37 37,	0035722445400		a	a					
ΑΧΟΝ ΧΡΗΜΑΤΙΣΤΗΡΙΑΚΗ Α.Ε.Π.Ε.Υ.	ΣΤΑΔΙΟΥ 48 48, ΑΘΗΝΑ	2103363800		a			a			
ΒΕΤΑ ΧΡΗΜΑΤΙΣΤΗΡΙΑΚΗ Α.Ε.Π.Ε.Υ.	Λ.ΑΛΕΞΑΝΔΡΑΣ 29 29 , ΑΘΗΝΑ	2106478930		a		a	a			a
BNP PARIBAS SECURITIES SERVICES	ΛΑΜΨΑΚΟΥ 2 2, ΑΘΗΝΑ	2107468500							a	
BOFA SECURITIES EUROPE SA	112 AVENUE KL?BER 75116 ,	+33 153655555		a	a					
CAPITAL ΑΧΕΠΕΥ	ΜΗΤΡΟΠΟΛΕΩΣ 58 58, ΑΘΗΝΑ	2103369700		a			a			
CFS ΧΡΗΜΑΤΙΣΤΗΡΙΑΚΗ Α.Ε.Π.Ε.Υ.	ΠΑΠΑΡΡΗΓΟΠΟΥΛΟΥ 3 3, ΑΘΗΝΑ	2103360800		a						
CITIGROUP GLOBAL MARKETS EUROPE AG	REUTERWEG 16 FRANKFURT 16,	+49 691366-0		a	a					
CITIGROUP GLOBAL MARKETS LIMITED	33 CANADA SQUARE -CANARY WHARF 1,	+44 02079864000		a						
CREDIT SUISSE BANK (EUROPE), S.A.	CALLE AYALA 42, 3A PLANTA-B MADRID ,	+34917916000		a	a					
CREDIT SUISSE SECURITIES (EUROPE) LIMITED	ONE CABOT SQUARE 1 , LONDON	+44 2078888888		a						
DEUTSCHE BANK AG	GREAT WINCHESTER STREET 1 , LONDON	+44 20 754 54209	00441133361437		a					
EUROBANK EQUITIES Α.Ε.Π.Ε.Υ.	ΦΙΛΕΛΛΗΝΩΝ 10 & ΞΕΝΟΦΩΝΤΟΣ 13 , ΑΘΗΝΑ	2103720425		a		a	a			a
EUROCORP Α.Ε.Π.Ε.Υ.	ΠΛ.ΦΙΛΙΚΗΣ ΕΤΑΙΡΕΙΑΣ 14 14, ΑΘΗΝΑ	2107263600		a			a			a
EUROTRUST ΧΡΗΜΑΤΙΣΤΗΡΙΑΚΗ Α.Ε.Π.Ε.Υ.	ΣΕΒΑΣΤΟΥΠΟΛΕΩΣ 113 113, ΑΘΗΝΑ	2103363100		a						
EUROXX ΧΡΗΜΑΤΙΣΤΗΡΙΑΚΗ Α.Ε.Π.Ε.Υ.	ΠΑΛΛΑΙΟΛΟΓΟΥ 7, ΧΑΛΑΝΔΡΙ	+30 2106879400	210-6879401	a		a	a			a
GLOBAL CAPITAL SECURITIES & FINANCIAL SERVICES LTD	Λ.ΑΡΧΙΕΠΙΣΚΟΠΟΥ ΜΑΚΑΡΙΟΥ Γ50 50,	0035722710710		a	a					
HSBC CONTINENTAL EUROPE	Λ.ΜΕΣΟΓΕΙΩΝ 109-111 109-111,	2106960000							a	
INDEX ΧΡΗΜΑΤΙΣΤΗΡΙΑΚΗ Α.Ε.Π.Ε.Υ.	ΔΡΑΓΑΤΣΑΝΙΟΥ 6 6, ΑΘΗΝΑ	2103213920		a						
LAIKI FINANCIAL SERVICES LTD	ΛΕΩΦ. ΒΥΡΩΝΟΣ 26, ΛΕΥΚΩΣΙΑ ΚΥΠΡΟΥ	357 22367367	357 22718567		a					
MEGA EQUITY SECURITIES & FINANCIAL SERVICES PUBLIC LTD	ΛΕΩΦ.ΓΡΙΒΑ ΔΙΓΕΝΗ 42-44 42-44,	0035722711711		a	a		a			
MERIT ΧΡΗΜΑΤΙΣΤΗΡΙΑΚΗ Α.Ε.Π.Ε.Υ.	ΣΟΦΟΚΛΕΟΥΣ 5 5, ΑΘΗΝΑ	2103671880		a		a	a			a
MERRILL LYNCH INTERNATIONAL	2 KING EDWARD STREET 2 , LONDON	+44 20276281000		a						
NUNTIUS ΧΡΗΜΑΤΙΣΤΗΡΙΑΚΗ Α.Ε.Π.Ε.Υ.	ΔΡΑΓΑΤΣΑΝΙΟΥ 6 6, ΑΘΗΝΑ	2103350599		a						
ONE PLUS CAPITAL LIMITED	75 PRODRΟΜΟΥ AVENUE NICOSIA 1307 ,	35722873760		a	a					
PROCHOICE CHRIMATISTIRIAKI LTD	ΛΕΩΦ.ΣΠΥΡΟΥ ΚΥΠΡΙΑΝΟΥ 57, ΑΚΙΝΗΤΑ Φ 57,	035724661192		a	a					
SHARELINK SECURITIES & FINANCIAL SERVICES LTD	HOUSE-ΘΕΟΤΟΚΗ 6 ΜΕΓΑΡΟ ΕΛΛΗΝΑ 6 ,	+357 22554200		a			a			
SOCIETE GENERALE S.A.	17 COURS VALMY, CEDEX ,	+157290504		a	a		a			
SOLIDUS SECURITIES Α.Ε.Π.Ε.Υ.	ΛΟΥΙΖΗΣ ΡΙΑΝΚΟΥΡ 64 64, ΑΘΗΝΑ	2106900600		a			a			a

Πίνακας Μελών Χρηματιστηρίου Αθηνών και Μελών ΕΤ.ΕΚ.

Επωνυμία			Αγορά Μετοχών			Αγορά Παραγώγων		Μέλη ΕΤ.ΕΚ.	
Διεύθυνση	Τηλέφωνο	Φαξ	Μέλος Αγοράς	Μέλος εξ Αποστάσεως	Ειδικός Διαπρήτης	Διαπρήτης	Ειδικός Διαπρήτης	Γενικό Εκκαθ/στικό	Άμεσο Εκκαθ/στικό
THE CYPRUS INVESTMENT & SECURITIES CORPORATION LTD ΛΕΩΦ. ΚΥΡΗΝΕΙΑΣ 154,	0035722121700		a	a					
UBS EUROPE SE OPERNTURM, BOCKENHEIMER LANDSTRASSE 2-4 ,	496921790		a	a					
UBS LIMITED FINSBURY AVENUE 1 , LONDON	+44 2075687135			a					
Α. ΣΑΡΡΗΣ ΧΡΗΜΑΤΙΣΤΗΡΙΑΚΗ Α.Ε.Π.Ε.Υ. ΔΡΑΓΑΤΣΑΝΙΟΥ 6 6, ΑΘΗΝΑ	2103367700		a						
ΑΛΦΑ FINANCE ΜΟΝΟΠΡΟΣΩΠΗ ΑΕΠΕΥ ΜΕΡΛΙΝ 5 5, ΑΘΗΝΑ	2103677400		a		a	a	a		a
ΑΛΦΑ ΤΡΑΠΕΖΑ ΑΝΩΝΥΜΗ ΕΤΑΙΡΙΑ ΣΤΑΔΙΟΥ 40 , ΑΘΗΝΑ	2103260000							a	
Γ. Α. ΠΕΡΒΑΝΑΣ ΧΡΗΜΑΤΙΣΤΗΡΙΑΚΗ Α.Ε.Π.Ε.Υ ΣΟΦΟΚΛΕΟΥΣ 7-9 7-9, ΑΘΗΝΑ	2103727200		a						
ΔΥΝΑΜΙΚΗ ΧΡΗΜΑΤΙΣΤΗΡΙΑΚΗ Α.Ε.Π.Ε.Υ ΤΡΑΛΛΕΩΝ 2 & Λ.ΣΥΓΓΡΟΥ 223 , ΝΕΑ ΣΜΥΡΝΗ	2103677700		a			a			a
ΕΘΝΙΚΗ ΤΡΑΠΕΖΑ ΤΗΣ ΕΛΛΑΔΟΣ Α.Ε. ΑΙΟΛΟΥ 86, ΑΘΗΝΑ	(210)-3341000	(210)-3228187							
	(210)-3328817	(210)-3328678							
ΕΘΝΙΚΗ ΧΡΗΜΑΤΙΣΤΗΡΙΑΚΗ Α.Ε.Π.Ε.Υ. ΛΕΩΦ. ΑΘΗΝΩΝ 128-132 66, ΑΘΗΝΑ	2103328784		a		a	a	a		
ΕΛΛΗΝΙΚΗ ΤΡΑΠΕΖΑ (ΕΠΕΝΔΥΣΕΙΣ) ΛΤΔ ΛΕΩΦ.ΚΥΡΙΑΚΟΥ ΜΑΤΣΗ 31 - ΤΘ 24747 , ΛΕΥΚΩΣΙΑ ΚΥΠΡΟΥ	+357 22500100	357 22500110		a					
ΕΛΛΗΝΟΑΜΕΡΙΚΑΝΙΚΗ ΧΡΗΜΑΤΙΣΤΗΡΙΑΚΗ ΑΕΠΕΥ ΑΝΔΡΕΑ ΠΑΠΑΝΔΡΕΟΥ 27 27, ΜΑΡΟΥΣΙ	2103311100		a		a	a			a
Ι. Χ. ΜΑΥΡΙΚΗΣ ΧΡΗΜΑΤΙΣΤΗΡΙΑΚΗ Α.Ε.Π.Ε.Υ ΣΟΦΟΚΛΕΟΥΣ 5 5, ΑΘΗΝΑ	2103216730		a						
ΚΑΠΠΑ ΧΡΗΜΑΤΙΣΤΗΡΙΑΚΗ Α.Ε.Π.Ε.Υ. ΒΑΛΛΑΩΡΙΤΟΥ 15 15, ΑΘΗΝΑ	2103678600		a			a			
ΚΑΡΑΜΑΝΩΦ ΧΡΗΜΑΤΙΣΤΗΡΙΑΚΗ Α.Ε.Π.Ε.Υ. ΠΛ.ΑΓ.ΘΕΟΔΩΡΩΝ 2 2, ΑΘΗΝΑ	2103212947		a						
ΚΥΚΛΟΣ ΧΡΗΜΑΤΙΣΤΗΡΙΑΚΗ Α.Ε.Π.Ε.Υ. ΠΑΝΕΠΙΣΤΗΜΙΟΥ 39 39, ΑΘΗΝΑ	2103364300		a			a			
ΛΕΩΝ ΔΕΠΟΛΑΣ ΧΡΗΜΑΤΙΣΤΗΡΙΑΚΗ Α.Ε.Π.Ε.Υ. ΧΡΗΣΤΟΥ ΛΑΔΑ 1 1, ΑΘΗΝΑ	2103213276 -28		a		a	a			
Ν. ΧΡΥΣΟΧΟΙΔΗΣ ΧΡΗΜΑΤΙΣΤΗΡΙΑΚΗ Α.Ε.Π.Ε.Υ ΣΟΦΟΚΛΕΟΥΣ 7-9 7-9, ΑΘΗΝΑ	2103213913		a			a			a
ΠΑΝΤΕΛΑΚΗΣ ΧΡΗΜΑΤΙΣΤΗΡΙΑΚΗ Α.Ε.Π.Ε.Υ ΕΘΝΙΚΗΣ ΑΝΤΙΣΤΑΣΕΩΣ 57, ΚΤΙΡΙΟ Β 57, ΧΑΛΑΝΔΡΙ	2106965000		a		a	a	a		
ΠΕΙΡΑΙΩΣ Α.Ε.Π.Ε.Υ. ΣΤΑΔΙΟΥ 10 10, ΑΘΗΝΑ	2103354100		a		a	a	a		a
ΠΗΓΑΣΟΣ ΧΡΗΜΑΤΙΣΤΗΡΙΑΚΗ Α.Ε.Π.Ε.Υ. ΒΑΛΛΑΩΡΙΤΟΥ 17 & ΑΜΕΡΙΚΗΣ 17 , ΑΘΗΝΑ	2103670700		a			a			
ΣΤ. ΕΜ. ΛΑΥΡΕΝΤΑΚΗΣ ΧΡΗΜΑΤΙΣΤΗΡΙΑΚΗ Α.Ε.Π.Ε.Υ. ΣΟΦΟΚΛΕΟΥΣ 7-9 7-9, ΑΘΗΝΑ	2103213336		a			a			
ΤΡΑΠΕΖΑ EUROBANK ΑΕ ΟΘΩΝΟΣ 8 , ΑΘΗΝΑ	2103337000							a	
ΤΡΑΠΕΖΑ ΟΡΤΙΜΑ BANK Α.Ε. ΑΙΓΙΑΛΕΙΑΣ 32 & ΠΑΡΑΔΕΙΣΟΥ 32 , ΜΑΡΟΥΣΙ	2108173663		a		a	a	a	a	
ΤΡΑΠΕΖΑ ΠΕΙΡΑΙΩΣ ΑΝΩΝΥΜΟΣ ΕΤΑΙΡΕΙΑ ΑΜΕΡΙΚΗΣ 4 , ΑΘΗΝΑ	2103335000		a			a		a	

Πίνακας Μετοχών Υπό Ειδική Διαπραγμάτευση

Χρεόγραφο	Κατηγορία Διαπραγμάτευσης
Ειδικός Διαπραγματευτής	Έναρξη Ειδικής Διαπραγμάτευσης
MLS ΠΛΗΡΟΦΟΡΙΚΗ (ΚΟ)	Κατάσταση σε Αναστολή
ΠΕΙΡΑΙΩΣ Α.Ε.Π.Ε.Υ.	01/08/2019
ALPHA ETF FTSE Athex Large Cap	Διαπραγματεύσιμα Αμοιβαία Κεφάλαια (Δ.Α.Κ.)
ΑΛΦΑ FINANCE ΜΟΝΟΠΡΟΣΩΠΗ ΑΕΠΕΥ	02/01/1900
ΕΘΝΙΚΗ ΧΡΗΜΑΤΙΣΤΗΡΙΑΚΗ Α.Ε.Π.Ε.Υ.	02/01/1900
A.S. COMPANY (ΚΟ)	Κύρια Αγορά
EUROBANK EQUITIES Α.Ε.Π.Ε.Υ.	01/04/2019
ALPHA ΥΠΗΡΕΣΙΩΝ ΣΥΜΜ (ΚΟ)	Κύρια Αγορά
EUROBANK EQUITIES Α.Ε.Π.Ε.Υ.	22/10/2006
MERIT ΧΡΗΜΑΤΙΣΤΗΡΙΑΚΗ Α.Ε.Π.Ε.Υ.	03/09/2012
ΑΛΦΑ FINANCE ΜΟΝΟΠΡΟΣΩΠΗ ΑΕΠΕΥ	29/02/2016
ΕΘΝΙΚΗ ΧΡΗΜΑΤΙΣΤΗΡΙΑΚΗ Α.Ε.Π.Ε.Υ.	02/01/1900
ΕΛΛΗΝΟΑΜΕΡΙΚΑΝΙΚΗ ΧΡΗΜΑΤΙΣΤΗΡΙΑΚΗ ΑΕΠΕΥ	25/07/2014
ΛΕΩΝ ΔΕΠΟΛΑΣ ΧΡΗΜΑΤΙΣΤΗΡΙΑΚΗ Α.Ε.Π.Ε.Υ.	04/01/2016
ΠΕΙΡΑΙΩΣ Α.Ε.Π.Ε.Υ.	28/05/2009
ΑΤΤΙΣΑ BANK Α.Τ.Ε. (ΚΟ)	Κύρια Αγορά
EUROBANK EQUITIES Α.Ε.Π.Ε.Υ.	11/11/2019
EUROXX ΧΡΗΜΑΤΙΣΤΗΡΙΑΚΗ Α.Ε.Π.Ε.Υ.	22/01/2016
ΠΕΙΡΑΙΩΣ Α.Ε.Π.Ε.Υ.	20/09/2017
ΑΥΤΟHELLAS (ΚΟ)	Κύρια Αγορά
EUROXX ΧΡΗΜΑΤΙΣΤΗΡΙΑΚΗ Α.Ε.Π.Ε.Υ.	02/07/2018
ΑΛΦΑ FINANCE ΜΟΝΟΠΡΟΣΩΠΗ ΑΕΠΕΥ	01/07/2019
AVE (ΚΟ)	Κύρια Αγορά
EUROXX ΧΡΗΜΑΤΙΣΤΗΡΙΑΚΗ Α.Ε.Π.Ε.Υ.	05/06/2020
BRIQ PROPERTIES (ΚΟ)	Κύρια Αγορά
EUROBANK EQUITIES Α.Ε.Π.Ε.Υ.	09/09/2019
ΛΕΩΝ ΔΕΠΟΛΑΣ ΧΡΗΜΑΤΙΣΤΗΡΙΑΚΗ Α.Ε.Π.Ε.Υ.	22/02/2021
BYTE COMPUTER (ΚΟ)	Κύρια Αγορά
MERIT ΧΡΗΜΑΤΙΣΤΗΡΙΑΚΗ Α.Ε.Π.Ε.Υ.	04/08/2008
CENERGY HOLDINGS (ΚΑ)	Κύρια Αγορά
EUROBANK EQUITIES Α.Ε.Π.Ε.Υ.	02/01/2016
ΑΛΦΑ FINANCE ΜΟΝΟΠΡΟΣΩΠΗ ΑΕΠΕΥ	02/01/2016
CNL CAPITAL (ΚΟ)	Κύρια Αγορά
MERIT ΧΡΗΜΑΤΙΣΤΗΡΙΑΚΗ Α.Ε.Π.Ε.Υ.	01/10/2018
COCA-COLA HBC AG (ΚΟ)	Κύρια Αγορά
ΒΕΤΑ ΧΡΗΜΑΤΙΣΤΗΡΙΑΚΗ Α.Ε.Π.Ε.Υ.	08/03/2021
ΕΘΝΙΚΗ ΧΡΗΜΑΤΙΣΤΗΡΙΑΚΗ Α.Ε.Π.Ε.Υ.	02/01/1900
ΠΕΙΡΑΙΩΣ Α.Ε.Π.Ε.Υ.	04/05/2015
EUROBANK HOLDINGS (ΚΟ)	Κύρια Αγορά
EUROBANK EQUITIES Α.Ε.Π.Ε.Υ.	01/06/2012
MERIT ΧΡΗΜΑΤΙΣΤΗΡΙΑΚΗ Α.Ε.Π.Ε.Υ.	06/11/2017
ΑΛΦΑ FINANCE ΜΟΝΟΠΡΟΣΩΠΗ ΑΕΠΕΥ	09/01/2006
ΕΘΝΙΚΗ ΧΡΗΜΑΤΙΣΤΗΡΙΑΚΗ Α.Ε.Π.Ε.Υ.	02/01/1900
ΕΛΛΗΝΟΑΜΕΡΙΚΑΝΙΚΗ ΧΡΗΜΑΤΙΣΤΗΡΙΑΚΗ ΑΕΠΕΥ	25/07/2014
ΛΕΩΝ ΔΕΠΟΛΑΣ ΧΡΗΜΑΤΙΣΤΗΡΙΑΚΗ Α.Ε.Π.Ε.Υ.	30/11/2018
ΠΕΙΡΑΙΩΣ Α.Ε.Π.Ε.Υ.	28/09/2009
FOURLIS ΣΥΜΜΕΤΟΧΩΝ (ΚΟ)	Κύρια Αγορά
EUROBANK EQUITIES Α.Ε.Π.Ε.Υ.	01/12/2016
ΠΕΙΡΑΙΩΣ Α.Ε.Π.Ε.Υ.	06/03/2017
INTERCONTINENTAL (ΚΟ)	Κύρια Αγορά
ΛΕΩΝ ΔΕΠΟΛΑΣ ΧΡΗΜΑΤΙΣΤΗΡΙΑΚΗ Α.Ε.Π.Ε.Υ.	03/06/2019
INTRAKAT (ΚΟ)	Κύρια Αγορά
ΒΕΤΑ ΧΡΗΜΑΤΙΣΤΗΡΙΑΚΗ Α.Ε.Π.Ε.Υ.	04/10/2021
JUMBO (ΚΟ)	Κύρια Αγορά
ΒΕΤΑ ΧΡΗΜΑΤΙΣΤΗΡΙΑΚΗ Α.Ε.Π.Ε.Υ.	01/02/2021
EUROBANK EQUITIES Α.Ε.Π.Ε.Υ.	25/05/2020
MERIT ΧΡΗΜΑΤΙΣΤΗΡΙΑΚΗ Α.Ε.Π.Ε.Υ.	06/11/2017
ΠΕΙΡΑΙΩΣ Α.Ε.Π.Ε.Υ.	06/03/2017
LAMDA DEVELOPMENT(ΚΟ)	Κύρια Αγορά
EUROBANK EQUITIES Α.Ε.Π.Ε.Υ.	08/12/2014
ΠΑΝΤΕΛΑΚΗΣ ΧΡΗΜΑΤΙΣΤΗΡΙΑΚΗ Α.Ε.Π.Ε.Υ.	06/11/2017
ΠΕΙΡΑΙΩΣ Α.Ε.Π.Ε.Υ.	29/06/2017
MARFIN INVESTMENT GROUP (ΚΟ)	Κύρια Αγορά
EUROBANK EQUITIES Α.Ε.Π.Ε.Υ.	23/03/2015
ΠΕΙΡΑΙΩΣ Α.Ε.Π.Ε.Υ.	02/02/2009
PREMIA (ΚΟ)	Κύρια Αγορά
ΒΕΤΑ ΧΡΗΜΑΤΙΣΤΗΡΙΑΚΗ Α.Ε.Π.Ε.Υ.	01/06/2021
PROFILE (ΚΟ)	Κύρια Αγορά
ΠΑΝΤΕΛΑΚΗΣ ΧΡΗΜΑΤΙΣΤΗΡΙΑΚΗ Α.Ε.Π.Ε.Υ.	01/07/2019

Πίνακας Μετοχών Υπό Ειδική Διαπραγμάτευση

Χρεόγραφο	Κατηγορία Διαπραγμάτευσης
Ειδικός Διαπραγματευτής	Έναρξη Ειδικής Διαπραγμάτευσης
QUEST ΣΥΜΜΕΤΟΧΩΝ (ΚΟ)	Κύρια Αγορά
ΒΕΤΑ ΧΡΗΜΑΤΙΣΤΗΡΙΑΚΗ Α.Ε.Π.Ε.Υ.	26/03/2018
EUROBANK EQUITIES Α.Ε.Π.Ε.Υ.	28/01/2019
ΤΙΤΑΝ CEMENT (ΚΑ)	Κύρια Αγορά
ΒΕΤΑ ΧΡΗΜΑΤΙΣΤΗΡΙΑΚΗ Α.Ε.Π.Ε.Υ.	01/02/2021
EUROBANK EQUITIES Α.Ε.Π.Ε.Υ.	06/11/2019
ΠΕΙΡΑΙΩΣ Α.Ε.Π.Ε.Υ.	18/01/2021
UNIBIOS (ΚΟ)	Κύρια Αγορά
ΛΕΩΝ ΔΕΠΟΛΑΣ ΧΡΗΜΑΤΙΣΤΗΡΙΑΚΗ Α.Ε.Π.Ε.Υ.	01/02/2021
VIOTALCO SA/NV (ΚΑ)	Κύρια Αγορά
EUROBANK EQUITIES Α.Ε.Π.Ε.Υ.	04/03/2014
MERIT ΧΡΗΜΑΤΙΣΤΗΡΙΑΚΗ Α.Ε.Π.Ε.Υ.	17/03/2014
ΑΛΦΑ FINANCE ΜΟΝΟΠΡΟΣΩΠΗ ΑΕΠΕΥ	11/03/2008
ΑΒΑΞ Α.Ε. (ΚΟ)	Κύρια Αγορά
EUROBANK EQUITIES Α.Ε.Π.Ε.Υ.	14/12/2015
ΠΕΙΡΑΙΩΣ Α.Ε.Π.Ε.Υ.	01/02/2021
ΑΔΜΗΕ ΣΥΜΜΕΤΟΧΩΝ Α.Ε. (ΚΟ)	Κύρια Αγορά
EUROBANK EQUITIES Α.Ε.Π.Ε.Υ.	24/05/2021
ΕΛΛΗΝΟΑΜΕΡΙΚΑΝΙΚΗ ΧΡΗΜΑΤΙΣΤΗΡΙΑΚΗ ΑΕΠΕΥ	09/03/2020
ΠΕΙΡΑΙΩΣ Α.Ε.Π.Ε.Υ.	29/06/2017
ΑΕΡΟΠΟΡΙΑ ΑΙΓΑΙΟΥ (ΚΟ)	Κύρια Αγορά
EUROBANK EQUITIES Α.Ε.Π.Ε.Υ.	22/09/2020
ΑΝΔΡΟΜΕΔΑ ΑΕΕΧ (ΚΟ)	Κύρια Αγορά
ΒΕΤΑ ΧΡΗΜΑΤΙΣΤΗΡΙΑΚΗ Α.Ε.Π.Ε.Υ.	15/02/2021
ΓΕΚ ΤΕΡΝΑ (ΚΟ)	Κύρια Αγορά
ΒΕΤΑ ΧΡΗΜΑΤΙΣΤΗΡΙΑΚΗ Α.Ε.Π.Ε.Υ.	08/03/2021
EUROBANK EQUITIES Α.Ε.Π.Ε.Υ.	24/05/2021
ΠΕΙΡΑΙΩΣ Α.Ε.Π.Ε.Υ.	29/08/2019
ΔΕΗ (ΚΟ)	Κύρια Αγορά
ΒΕΤΑ ΧΡΗΜΑΤΙΣΤΗΡΙΑΚΗ Α.Ε.Π.Ε.Υ.	01/02/2021
EUROBANK EQUITIES Α.Ε.Π.Ε.Υ.	22/10/2006
MERIT ΧΡΗΜΑΤΙΣΤΗΡΙΑΚΗ Α.Ε.Π.Ε.Υ.	06/11/2017
ΑΛΦΑ FINANCE ΜΟΝΟΠΡΟΣΩΠΗ ΑΕΠΕΥ	09/01/2006
ΕΘΝΙΚΗ ΧΡΗΜΑΤΙΣΤΗΡΙΑΚΗ Α.Ε.Π.Ε.Υ.	02/01/1900
ΕΛΛΗΝΟΑΜΕΡΙΚΑΝΙΚΗ ΧΡΗΜΑΤΙΣΤΗΡΙΑΚΗ ΑΕΠΕΥ	01/09/2014
ΠΕΙΡΑΙΩΣ Α.Ε.Π.Ε.Υ.	28/09/2009
ΕΘΝΙΚΗ ΤΡΑΠΕΖΑ (ΚΟ)	Κύρια Αγορά
ΒΕΤΑ ΧΡΗΜΑΤΙΣΤΗΡΙΑΚΗ Α.Ε.Π.Ε.Υ.	01/02/2021
EUROBANK EQUITIES Α.Ε.Π.Ε.Υ.	22/10/2006
MERIT ΧΡΗΜΑΤΙΣΤΗΡΙΑΚΗ Α.Ε.Π.Ε.Υ.	03/09/2012
ΑΛΦΑ FINANCE ΜΟΝΟΠΡΟΣΩΠΗ ΑΕΠΕΥ	09/01/2006
ΕΘΝΙΚΗ ΧΡΗΜΑΤΙΣΤΗΡΙΑΚΗ Α.Ε.Π.Ε.Υ.	02/01/1900
ΕΛΛΗΝΟΑΜΕΡΙΚΑΝΙΚΗ ΧΡΗΜΑΤΙΣΤΗΡΙΑΚΗ ΑΕΠΕΥ	25/07/2014
ΛΕΩΝ ΔΕΠΟΛΑΣ ΧΡΗΜΑΤΙΣΤΗΡΙΑΚΗ Α.Ε.Π.Ε.Υ.	20/05/2015
ΠΕΙΡΑΙΩΣ Α.Ε.Π.Ε.Υ.	08/09/2008
ΕΚΤΕΡ (ΚΟ)	Κύρια Αγορά
EUROBANK EQUITIES Α.Ε.Π.Ε.Υ.	16/10/2017
ΛΕΩΝ ΔΕΠΟΛΑΣ ΧΡΗΜΑΤΙΣΤΗΡΙΑΚΗ Α.Ε.Π.Ε.Υ.	21/05/2018
ΕΛΑΣΤΡΟΝ (ΚΟ)	Κύρια Αγορά
ΛΕΩΝ ΔΕΠΟΛΑΣ ΧΡΗΜΑΤΙΣΤΗΡΙΑΚΗ Α.Ε.Π.Ε.Υ.	20/02/2017
ΕΛΒΑΛΧΑΛΚΟΡ (ΚΟ)	Κύρια Αγορά
EUROBANK EQUITIES Α.Ε.Π.Ε.Υ.	07/05/2018
ΑΛΦΑ FINANCE ΜΟΝΟΠΡΟΣΩΠΗ ΑΕΠΕΥ	07/05/2018
ΕΛΒΕ Α.Β.Ε.Ε. (ΚΟ)	Κύρια Αγορά
ΛΕΩΝ ΔΕΠΟΛΑΣ ΧΡΗΜΑΤΙΣΤΗΡΙΑΚΗ Α.Ε.Π.Ε.Υ.	02/11/2020
ΕΛΛΑΚΤΩΡ (ΚΟ)	Κύρια Αγορά
EUROBANK EQUITIES Α.Ε.Π.Ε.Υ.	01/06/2012
EUROXX ΧΡΗΜΑΤΙΣΤΗΡΙΑΚΗ Α.Ε.Π.Ε.Υ.	24/09/2018
ΑΛΦΑ FINANCE ΜΟΝΟΠΡΟΣΩΠΗ ΑΕΠΕΥ	18/03/2019
ΕΘΝΙΚΗ ΧΡΗΜΑΤΙΣΤΗΡΙΑΚΗ Α.Ε.Π.Ε.Υ.	02/01/1900
ΠΕΙΡΑΙΩΣ Α.Ε.Π.Ε.Υ.	22/10/2018
ΕΛΛΗΝ. ΧΡΗΜΑΤΙΣΤΗΡΙΑ Χ.Α. (ΚΟ)	Κύρια Αγορά
ΕΘΝΙΚΗ ΧΡΗΜΑΤΙΣΤΗΡΙΑΚΗ Α.Ε.Π.Ε.Υ.	02/01/1900
ΕΛΛΗΝΟΑΜΕΡΙΚΑΝΙΚΗ ΧΡΗΜΑΤΙΣΤΗΡΙΑΚΗ ΑΕΠΕΥ	01/09/2014
ΠΕΙΡΑΙΩΣ Α.Ε.Π.Ε.Υ.	04/05/2015
ΕΛΛΗΝΙΚΑ ΠΕΤΡΕΛΑΙΑ (ΚΟ)	Κύρια Αγορά
ΕΛΛΗΝΟΑΜΕΡΙΚΑΝΙΚΗ ΧΡΗΜΑΤΙΣΤΗΡΙΑΚΗ ΑΕΠΕΥ	14/09/2015
ΠΕΙΡΑΙΩΣ Α.Ε.Π.Ε.Υ.	20/03/2017

Πίνακας Μετοχών Υπό Ειδική Διαπραγμάτευση

Χρεόγραφο	Κατηγορία Διαπραγμάτευσης
Ειδικός Διαπραγματευτής	Έναρξη Ειδικής Διαπραγμάτευσης
ΕΛΤΟΝ (ΚΟ)	Κύρια Αγορά
ΒΕΤΑ ΧΡΗΜΑΤΙΣΤΗΡΙΑΚΗ Α.Ε.Π.Ε.Υ.	03/09/2012
ΛΕΩΝ ΔΕΠΟΛΑΣ ΧΡΗΜΑΤΙΣΤΗΡΙΑΚΗ Α.Ε.Π.Ε.Υ.	01/04/2019
ΕΝΤΕΡΣΟΦΤ (ΚΟ)	Κύρια Αγορά
ΕΥΡΟΒΑΝΚ ΕQUITIES Α.Ε.Π.Ε.Υ.	22/06/2020
ΕΥΔΑΠ (ΚΟ)	Κύρια Αγορά
ΕΥΡΟΒΑΝΚ ΕQUITIES Α.Ε.Π.Ε.Υ.	10/06/2019
ΑΛΦΑ FINANCE ΜΟΝΟΠΡΟΣΩΠΗ ΑΕΠΕΥ	27/01/2020
ΕΥΡΩΠΑΪΚΗ ΠΙΣΤΗ (ΚΟ)	Κύρια Αγορά
ΒΕΤΑ ΧΡΗΜΑΤΙΣΤΗΡΙΑΚΗ Α.Ε.Π.Ε.Υ.	27/07/2020
ΠΑΝΤΕΛΑΚΗΣ ΧΡΗΜΑΤΙΣΤΗΡΙΑΚΗ Α.Ε.Π.Ε.Υ.	15/07/2019
ΙΚΤΙΝΟΣ ΕΛΛΑΣ (ΚΟ)	Κύρια Αγορά
ΕΥΡΟΒΑΝΚ ΕQUITIES Α.Ε.Π.Ε.Υ.	25/02/2019
ΑΛΦΑ FINANCE ΜΟΝΟΠΡΟΣΩΠΗ ΑΕΠΕΥ	01/04/2019
ΕΘΝΙΚΗ ΧΡΗΜΑΤΙΣΤΗΡΙΑΚΗ Α.Ε.Π.Ε.Υ.	02/01/1900
ΙΝΤΕΑΛ ΟΜΙΛΟΣ (ΚΟ)	Κύρια Αγορά
ΕΥΡΟΒΑΝΚ ΕQUITIES Α.Ε.Π.Ε.Υ.	07/06/2021
ΠΕΙΡΑΙΩΣ Α.Ε.Π.Ε.Υ.	07/06/2021
ΙΝΤΕΡΓΟΥΝΤ-ΞΥΛΕΜΠΟΡΙΑ (ΚΟ)	Κύρια Αγορά
ΕΥΡΟΒΑΝΚ ΕQUITIES Α.Ε.Π.Ε.Υ.	05/07/2021
ΠΑΝΤΕΛΑΚΗΣ ΧΡΗΜΑΤΙΣΤΗΡΙΑΚΗ Α.Ε.Π.Ε.Υ.	01/07/2021
ΚΑΡΑΜΟΛΕΓΚΟΣ (ΚΟ)	Κύρια Αγορά
ΕΥΡΟXX ΧΡΗΜΑΤΙΣΤΗΡΙΑΚΗ Α.Ε.Π.Ε.Υ.	04/10/2019
ΚΛΟΥΚΙΝΑΣ - ΛΑΠΠΑΣ (ΚΟ)	Κύρια Αγορά
ΒΕΤΑ ΧΡΗΜΑΤΙΣΤΗΡΙΑΚΗ Α.Ε.Π.Ε.Υ.	22/09/2014
ΚΡΙ - ΚΡΙ (ΚΟ)	Κύρια Αγορά
ΕΥΡΟΒΑΝΚ ΕQUITIES Α.Ε.Π.Ε.Υ.	07/05/2018
ΛΕΩΝ ΔΕΠΟΛΑΣ ΧΡΗΜΑΤΙΣΤΗΡΙΑΚΗ Α.Ε.Π.Ε.Υ.	16/01/2017
ΛΑΜΨΑ (ΚΟ)	Κύρια Αγορά
ΛΕΩΝ ΔΕΠΟΛΑΣ ΧΡΗΜΑΤΙΣΤΗΡΙΑΚΗ Α.Ε.Π.Ε.Υ.	16/01/2017
ΜΟΤΟΡ ΟΪΛ (ΚΟ)	Κύρια Αγορά
ΒΕΤΑ ΧΡΗΜΑΤΙΣΤΗΡΙΑΚΗ Α.Ε.Π.Ε.Υ.	08/03/2021
ΕΥΡΟΒΑΝΚ ΕQUITIES Α.Ε.Π.Ε.Υ.	22/10/2006
MERIT ΧΡΗΜΑΤΙΣΤΗΡΙΑΚΗ Α.Ε.Π.Ε.Υ.	25/02/2019
ΕΘΝΙΚΗ ΧΡΗΜΑΤΙΣΤΗΡΙΑΚΗ Α.Ε.Π.Ε.Υ.	02/01/1900
ΛΕΩΝ ΔΕΠΟΛΑΣ ΧΡΗΜΑΤΙΣΤΗΡΙΑΚΗ Α.Ε.Π.Ε.Υ.	01/04/2019
ΠΕΙΡΑΙΩΣ Α.Ε.Π.Ε.Υ.	04/05/2015
ΜΥΤΙΛΗΝΑΙΟΣ (ΚΟ)	Κύρια Αγορά
ΕΥΡΟΒΑΝΚ ΕQUITIES Α.Ε.Π.Ε.Υ.	20/09/2017
MERIT ΧΡΗΜΑΤΙΣΤΗΡΙΑΚΗ Α.Ε.Π.Ε.Υ.	25/02/2019
ΑΛΦΑ FINANCE ΜΟΝΟΠΡΟΣΩΠΗ ΑΕΠΕΥ	15/04/2019
ΕΘΝΙΚΗ ΧΡΗΜΑΤΙΣΤΗΡΙΑΚΗ Α.Ε.Π.Ε.Υ.	02/01/1900
ΠΕΙΡΑΙΩΣ Α.Ε.Π.Ε.Υ.	04/05/2015
ΟΛΠ (ΚΟ)	Κύρια Αγορά
ΕΥΡΟΒΑΝΚ ΕQUITIES Α.Ε.Π.Ε.Υ.	06/02/2019
ΟΠΑΠ (ΚΟ)	Κύρια Αγορά
ΕΥΡΟΒΑΝΚ ΕQUITIES Α.Ε.Π.Ε.Υ.	22/10/2006
MERIT ΧΡΗΜΑΤΙΣΤΗΡΙΑΚΗ Α.Ε.Π.Ε.Υ.	20/03/2017
ΑΛΦΑ FINANCE ΜΟΝΟΠΡΟΣΩΠΗ ΑΕΠΕΥ	09/01/2006
ΕΘΝΙΚΗ ΧΡΗΜΑΤΙΣΤΗΡΙΑΚΗ Α.Ε.Π.Ε.Υ.	02/01/1900
ΕΛΛΗΝΟΑΜΕΡΙΚΑΝΙΚΗ ΧΡΗΜΑΤΙΣΤΗΡΙΑΚΗ ΑΕΠΕΥ	25/07/2014
ΠΕΙΡΑΙΩΣ Α.Ε.Π.Ε.Υ.	04/05/2015
ΟΤΕ (ΚΟ)	Κύρια Αγορά
ΕΥΡΟΒΑΝΚ ΕQUITIES Α.Ε.Π.Ε.Υ.	22/10/2006
MERIT ΧΡΗΜΑΤΙΣΤΗΡΙΑΚΗ Α.Ε.Π.Ε.Υ.	20/03/2017
ΑΛΦΑ FINANCE ΜΟΝΟΠΡΟΣΩΠΗ ΑΕΠΕΥ	09/01/2006
ΕΘΝΙΚΗ ΧΡΗΜΑΤΙΣΤΗΡΙΑΚΗ Α.Ε.Π.Ε.Υ.	02/01/1900
ΕΛΛΗΝΟΑΜΕΡΙΚΑΝΙΚΗ ΧΡΗΜΑΤΙΣΤΗΡΙΑΚΗ ΑΕΠΕΥ	25/07/2014
ΛΕΩΝ ΔΕΠΟΛΑΣ ΧΡΗΜΑΤΙΣΤΗΡΙΑΚΗ Α.Ε.Π.Ε.Υ.	20/04/2015
ΠΕΙΡΑΙΩΣ Α.Ε.Π.Ε.Υ.	08/09/2008
ΠΑΠΟΥΤΣΑΝΗΣ (ΚΟ)	Κύρια Αγορά
ΒΕΤΑ ΧΡΗΜΑΤΙΣΤΗΡΙΑΚΗ Α.Ε.Π.Ε.Υ.	25/11/2013
ΑΛΦΑ FINANCE ΜΟΝΟΠΡΟΣΩΠΗ ΑΕΠΕΥ	19/11/2018

Πίνακας Μετοχών Υπό Ειδική Διαπραγμάτευση

Χρεόγραφο	Κατηγορία Διαπραγμάτευσης
Ειδικός Διαπραγματευτής	Έναρξη Ειδικής Διαπραγμάτευσης
ΠΕΙΡΑΙΩΣ FINANCIAL HOLD (ΚΟ)	Κύρια Αγορά
EUROBANK EQUITIES Α.Ε.Π.Ε.Υ.	22/10/2006
EUROXX ΧΡΗΜΑΤΙΣΤΗΡΙΑΚΗ Α.Ε.Π.Ε.Υ.	15/02/2016
MERIT ΧΡΗΜΑΤΙΣΤΗΡΙΑΚΗ Α.Ε.Π.Ε.Υ.	16/09/2013
ΑΛΦΑ FINANCE ΜΟΝΟΠΡΟΣΩΠΗ ΑΕΠΕΥ	15/04/2019
ΕΘΝΙΚΗ ΧΡΗΜΑΤΙΣΤΗΡΙΑΚΗ Α.Ε.Π.Ε.Υ.	02/01/1900
ΕΛΛΗΝΟΑΜΕΡΙΚΑΝΙΚΗ ΧΡΗΜΑΤΙΣΤΗΡΙΑΚΗ ΑΕΠΕΥ	25/07/2014
ΛΕΩΝ ΔΕΠΟΛΑΣ ΧΡΗΜΑΤΙΣΤΗΡΙΑΚΗ Α.Ε.Π.Ε.Υ.	30/11/2018
ΠΕΙΡΑΙΩΣ Α.Ε.Π.Ε.Υ.	16/02/2009
ΠΕΤΡΟΠΟΥΛΟΣ ΠΕΤΡΟΣ (ΚΟ)	Κύρια Αγορά
EUROBANK EQUITIES Α.Ε.Π.Ε.Υ.	01/04/2019
ΠΑΝΤΕΛΑΚΗΣ ΧΡΗΜΑΤΙΣΤΗΡΙΑΚΗ Α.Ε.Π.Ε.Υ	16/03/2020
ΠΛΑΙΣΙΟ COMPUTERS (ΚΟ)	Κύρια Αγορά
EUROBANK EQUITIES Α.Ε.Π.Ε.Υ.	02/03/2015
ΠΛΑΣΤΙΚΑ ΘΡΑΚΗΣ (ΚΟ)	Κύρια Αγορά
EUROBANK EQUITIES Α.Ε.Π.Ε.Υ.	26/03/2018
ΑΛΦΑ FINANCE ΜΟΝΟΠΡΟΣΩΠΗ ΑΕΠΕΥ	26/03/2018
ΣΑΡΑΝΤΗΣ ΓΡ. (ΚΟ)	Κύρια Αγορά
ΒΕΤΑ ΧΡΗΜΑΤΙΣΤΗΡΙΑΚΗ Α.Ε.Π.Ε.Υ.	14/05/2012
EUROBANK EQUITIES Α.Ε.Π.Ε.Υ.	24/10/2016
ΤΕΡΝΑ ΕΝΕΡΓΕΙΑΚΗ (ΚΟ)	Κύρια Αγορά
ΒΕΤΑ ΧΡΗΜΑΤΙΣΤΗΡΙΑΚΗ Α.Ε.Π.Ε.Υ.	08/03/2021
EUROBANK EQUITIES Α.Ε.Π.Ε.Υ.	24/05/2021
ΠΕΙΡΑΙΩΣ Α.Ε.Π.Ε.Υ.	09/12/2019
ΤΖΙΡΑΚΙΑΝ ΠΡΟΦΙΛ (ΚΟ)	Κύρια Αγορά
ΛΕΩΝ ΔΕΠΟΛΑΣ ΧΡΗΜΑΤΙΣΤΗΡΙΑΚΗ Α.Ε.Π.Ε.Υ.	19/07/2021

Γνωστοποιήσεις Συναλλαγών - Κατάλογος Υπόχρεων Προσώπων

Ημερομηνία Υποβολής [1]	Επωνυμία	Λόγος Υποβολής [2]	Υπόχρεος	Ιδιότητα Υποχρέου	Σχέση με τον Υπόχρεο	Ημερομηνία Συναλλαγής	Αγορά	Όγκος Συναλλαγών	Αξία Συναλλαγών	Φύση Συναλλαγής [3]	Είδος Χρηματικού μέσου	Παρατηρήσεις [4]
25/10/2021	EUROBANK ERGASIAS YΠHPPEΣIΩN KAI ΣYMMETOΧΩN A.E.	B	ΒΑΣΙΛΕΙΟΥ ΚΩΝΣΤΑΝΤΙΝΟΣ	Μέλος ΔΣ Εκτελεστικό	Συνδόμενο Νομικό Πρόσωπο	20/10/2021	ΑΞΙΩΝ ΧΑ	447,258	403,640.53	A	Μετοχή	1
25/10/2021	EUROBANK ERGASIAS YΠHPPEΣIΩN KAI ΣYMMETOΧΩN A.E.	B	ΒΑΣΙΛΕΙΟΥ ΚΩΝΣΤΑΝΤΙΝΟΣ	Μέλος ΔΣ Εκτελεστικό	Συνδόμενο Νομικό Πρόσωπο	20/10/2021	ΑΞΙΩΝ ΧΑ	447,258	403,455.23	Π	Μετοχή	1
25/10/2021	EUROBANK ERGASIAS YΠHPPEΣIΩN KAI ΣYMMETOΧΩN A.E.	B	ΒΑΣΙΛΕΙΟΥ ΚΩΝΣΤΑΝΤΙΝΟΣ	Μέλος ΔΣ Εκτελεστικό	Συνδόμενο Νομικό Πρόσωπο	20/10/2021	ΑΞΙΩΝ ΧΑ	29,298	26,459.49	Π	Μετοχή	1
25/10/2021	EUROBANK ERGASIAS YΠHPPEΣIΩN KAI ΣYMMETOΧΩN A.E.	B	ΒΑΣΙΛΕΙΟΥ ΚΩΝΣΤΑΝΤΙΝΟΣ	Μέλος ΔΣ Εκτελεστικό	Συνδόμενο Νομικό Πρόσωπο	20/10/2021	ΠΑΡΑΓΩΓΩΝ ΧΑ	16,546	14,891.40	A	Παράγωγο	4
25/10/2021	EUROBANK ERGASIAS YΠHPPEΣIΩN KAI ΣYMMETOΧΩN A.E.	B	ΒΑΣΙΛΕΙΟΥ ΚΩΝΣΤΑΝΤΙΝΟΣ	Μέλος ΔΣ Εκτελεστικό	Συνδόμενο Νομικό Πρόσωπο	20/10/2021	ΠΑΡΑΓΩΓΩΝ ΧΑ	68	6,167.60	Π	Παράγωγο	4
25/10/2021	EUROBANK ERGASIAS YΠHPPEΣIΩN KAI ΣYMMETOΧΩN A.E.	B	ΒΑΣΙΛΕΙΟΥ ΚΩΝΣΤΑΝΤΙΝΟΣ	Μέλος ΔΣ Εκτελεστικό	Συνδόμενο Νομικό Πρόσωπο	20/10/2021	ΑΞΙΩΝ ΧΑ	56,098	50,580.26	A	Μετοχή	1
25/10/2021	EUROBANK ERGASIAS YΠHPPEΣIΩN KAI ΣYMMETOΧΩN A.E.	B	ΒΑΣΙΛΕΙΟΥ ΚΩΝΣΤΑΝΤΙΝΟΣ	Μέλος ΔΣ Εκτελεστικό	Συνδόμενο Νομικό Πρόσωπο	21/10/2021	ΠΑΡΑΓΩΓΩΝ ΧΑ	100	9,008.00	A	Παράγωγο	4
25/10/2021	EUROBANK ERGASIAS YΠHPPEΣIΩN KAI ΣYMMETOΧΩN A.E.	B	ΒΑΣΙΛΕΙΟΥ ΚΩΝΣΤΑΝΤΙΝΟΣ	Μέλος ΔΣ Εκτελεστικό	Συνδόμενο Νομικό Πρόσωπο	21/10/2021	ΑΞΙΩΝ ΧΑ	20,000	18,060.02	A	Μετοχή	1
25/10/2021	EUROBANK ERGASIAS YΠHPPEΣIΩN KAI ΣYMMETOΧΩN A.E.	B	ΒΑΣΙΛΕΙΟΥ ΚΩΝΣΤΑΝΤΙΝΟΣ	Μέλος ΔΣ Εκτελεστικό	Συνδόμενο Νομικό Πρόσωπο	21/10/2021	ΑΞΙΩΝ ΧΑ	562,473	506,453.91	A	Μετοχή	1
25/10/2021	EUROBANK ERGASIAS YΠHPPEΣIΩN KAI ΣYMMETOΧΩN A.E.	B	ΒΑΣΙΛΕΙΟΥ ΚΩΝΣΤΑΝΤΙΝΟΣ	Μέλος ΔΣ Εκτελεστικό	Συνδόμενο Νομικό Πρόσωπο	21/10/2021	ΑΞΙΩΝ ΧΑ	25,664	23,134.51	A	Μετοχή	1
25/10/2021	EUROBANK ERGASIAS YΠHPPEΣIΩN KAI ΣYMMETOΧΩN A.E.	B	ΒΑΣΙΛΕΙΟΥ ΚΩΝΣΤΑΝΤΙΝΟΣ	Μέλος ΔΣ Εκτελεστικό	Συνδόμενο Νομικό Πρόσωπο	21/10/2021	ΑΞΙΩΝ ΧΑ	562,473	506,785.78	Π	Μετοχή	1
25/10/2021	EUROBANK ERGASIAS YΠHPPEΣIΩN KAI ΣYMMETOΧΩN A.E.	B	ΒΑΣΙΛΕΙΟΥ ΚΩΝΣΤΑΝΤΙΝΟΣ	Μέλος ΔΣ Εκτελεστικό	Συνδόμενο Νομικό Πρόσωπο	21/10/2021	ΑΞΙΩΝ ΧΑ	20,000	18,006.24	Π	Μετοχή	1
25/10/2021	EUROBANK ERGASIAS YΠHPPEΣIΩN KAI ΣYMMETOΧΩN A.E.	B	ΒΑΣΙΛΕΙΟΥ ΚΩΝΣΤΑΝΤΙΝΟΣ	Μέλος ΔΣ Εκτελεστικό	Συνδόμενο Νομικό Πρόσωπο	21/10/2021	ΑΞΙΩΝ ΧΑ	38,606	34,875.73	Π	Μετοχή	1
25/10/2021	EUROBANK ERGASIAS YΠHPPEΣIΩN KAI ΣYMMETOΧΩN A.E.	B	ΒΑΣΙΛΕΙΟΥ ΚΩΝΣΤΑΝΤΙΝΟΣ	Μέλος ΔΣ Εκτελεστικό	Συνδόμενο Νομικό Πρόσωπο	22/10/2021	ΑΞΙΩΝ ΧΑ	59,874	54,316.57	A	Μετοχή	1
25/10/2021	EUROBANK ERGASIAS YΠHPPEΣIΩN KAI ΣYMMETOΧΩN A.E.	B	ΒΑΣΙΛΕΙΟΥ ΚΩΝΣΤΑΝΤΙΝΟΣ	Μέλος ΔΣ Εκτελεστικό	Συνδόμενο Νομικό Πρόσωπο	22/10/2021	ΑΞΙΩΝ ΧΑ	652,286	592,700.28	A	Μετοχή	1
25/10/2021	EUROBANK ERGASIAS YΠHPPEΣIΩN KAI ΣYMMETOΧΩN A.E.	B	ΒΑΣΙΛΕΙΟΥ ΚΩΝΣΤΑΝΤΙΝΟΣ	Μέλος ΔΣ Εκτελεστικό	Συνδόμενο Νομικό Πρόσωπο	22/10/2021	ΑΞΙΩΝ ΧΑ	16,546	14,696.16	A	Μετοχή	1
25/10/2021	EUROBANK ERGASIAS YΠHPPEΣIΩN KAI ΣYMMETOΧΩN A.E.	B	ΒΑΣΙΛΕΙΟΥ ΚΩΝΣΤΑΝΤΙΝΟΣ	Μέλος ΔΣ Εκτελεστικό	Συνδόμενο Νομικό Πρόσωπο	22/10/2021	ΑΞΙΩΝ ΧΑ	54,287	49,542.44	Π	Μετοχή	1
25/10/2021	EUROBANK ERGASIAS YΠHPPEΣIΩN KAI ΣYMMETOΧΩN A.E.	B	ΒΑΣΙΛΕΙΟΥ ΚΩΝΣΤΑΝΤΙΝΟΣ	Μέλος ΔΣ Εκτελεστικό	Συνδόμενο Νομικό Πρόσωπο	22/10/2021	ΑΞΙΩΝ ΧΑ	652,286	592,585.64	Π	Μετοχή	1
25/10/2021	QUEST ΣYMMETOΧΩN A.E.	A	ΛΑΜΠΡΟΥΛΟΣ ΝΙΚΟΛΑΟΣ ΣΩΚΡΑΤΗΣ	Μέλος ΔΣ Εκτελεστικό	Ο ίδιος	22/10/2021	ΑΞΙΩΝ ΧΑ	2,000	32,617.00	A	Μετοχή	6
25/10/2021	ΓΡ. ΣΑΡΑΝΤΗΣ Α.Β.Ε.Ε.	B	ΣΑΡΑΝΤΗΣ ΚΥΡΙΑΚΟΣ	Μέλος ΔΣ Εκτελεστικό	Συνδόμενο Νομικό Πρόσωπο	20/10/2021	ΑΞΙΩΝ ΧΑ	28,199	247,587.22	A	Μετοχή	1
25/10/2021	ΓΡ. ΣΑΡΑΝΤΗΣ Α.Β.Ε.Ε.	B	ΣΑΡΑΝΤΗΣ ΚΥΡΙΑΚΟΣ	Μέλος ΔΣ Εκτελεστικό	Συνδόμενο Νομικό Πρόσωπο	21/10/2021	ΑΞΙΩΝ ΧΑ	10,000	87,425.00	A	Μετοχή	1
25/10/2021	ΓΡ. ΣΑΡΑΝΤΗΣ Α.Β.Ε.Ε.	B	ΣΑΡΑΝΤΗΣ ΚΥΡΙΑΚΟΣ	Μέλος ΔΣ Εκτελεστικό	Συνδόμενο Νομικό Πρόσωπο	22/10/2021	ΑΞΙΩΝ ΧΑ	2,810	24,551.30	A	Μετοχή	1
25/10/2021	ΕΛΛΗΝΙΚΑ ΧΡΗΜΑΤΙΣΤΗΡΙΑ - ΧΡΗΜΑΤΙΣΤΗΡΙΟ ΑΘΗΝΩΝ ΑΝΩΝΥΜΗ ΕΤΑΙΡΕΙΑ ΣΥΜΜΕΤΟΧΩΝ	B	ΚΥΡΙΑΚΟΠΟΥΛΟΣ ΙΩΑΝΝΗΣ	Γεν. Διευθυντής	Συνδόμενο Νομικό Πρόσωπο	20/10/2021	ΑΞΙΩΝ ΧΑ	3,100	11,625.52	Π	Μετοχή	1
25/10/2021	ΕΛΛΗΝΙΚΑ ΧΡΗΜΑΤΙΣΤΗΡΙΑ - ΧΡΗΜΑΤΙΣΤΗΡΙΟ ΑΘΗΝΩΝ ΑΝΩΝΥΜΗ ΕΤΑΙΡΕΙΑ ΣΥΜΜΕΤΟΧΩΝ	B	ΚΥΡΙΑΚΟΠΟΥΛΟΣ ΙΩΑΝΝΗΣ	Γεν. Διευθυντής	Συνδόμενο Νομικό Πρόσωπο	21/10/2021	ΑΞΙΩΝ ΧΑ	50	191.75	Π	Μετοχή	1

Σημειώσεις Γνωστοποιήσεων Συναλλαγών

Για περισσότερες πληροφορίες επί των γνωστοποιήσεων συναλλαγών επισκεφτείτε την ιστοσελίδα <http://athexgroup.gr/el/web/guest/companies-info-trade-notifications>

[1] - Η Ημερομηνία Υποβολής αφορά την Ημερομηνία που η Γνωστοποίηση παρελήφθη από το Χ.Α.

[2] - Λόγος Υποβολής: Α: Πρόσωπο που ασκεί Διευθυντικά καθήκοντα, Β: Πρόσωπο που έχει στενό δεσμό με πρόσωπο που ασκεί Διευθυντικά καθήκοντα.

[3] - Φύση Συναλλαγής: Α: Αγορά, Π: Πώληση.

[4] - Παρατηρήσεις: 1 - Λόγω Συμμετοχής σε ΑΜΚ, 2 - Λόγω Εξάσκησης Δικαιώματος Προαίρεσης αγοράς μετοχών που παρέχεται στο προσωπικό, 3 - Λόγω Δωρεάς, 4 - Λόγω Συγχώνευσης ή Διάσπασης κλπ, 5 - Λόγω Μετατροπής ή Ανταλλαγής Ομολογιών, 6 - Ανταλλαγή Λόγω Προαιρετικής Δημόσιας Πρότασης.

Υποκείμενη Αγορά				Αγορά Παραγώγων														
Ανωτ Τιμή	Κατωτ Τιμή	Τιμή κλεισ.	Μεταβ.	Μήνας Παράδοσης	Άνοιγμα	Ανωτ Τιμή	Κατωτ Τιμή	Τελ Τιμή	Τιμή κλεισ.	Τελευταία ζήτηση	Τελευταία προσφορά	Τιμή Εκκαθάρισης ¹	Υψηλό ζωής	Χαμηλό ζωής	Πράξεις	Όγκος	Ανοικτές θέσεις	
FTSE/X.A. Large Cap				(Μονάδα Διαπραγμάτευσης: 1 Μονάδα Δείκτη x 2€, Χρηματικός Διακανονισμός)														
2,201.75	2,174.83	2,177.63	-0.67%	Νοέμβριος 2021	2,193.00	2,198.00	2,174.00	2,176.50	2,176.50	---	---	---	2,209.00	---	37	129	---	3,521
				Δεκέμβριος 2021	---	---	---	---	2,198.00	---	---	---	2,204.00	---	---	---	---	107
				Ιανουάριος 2022	---	---	---	---	2,191.50	---	---	---	2,191.00	---	---	---	---	1
				Μάρτιος 2022	---	---	---	---	2,210.25	---	---	---	---	---	---	---	---	---
				Ιούνιος 2022	---	---	---	---	2,221.25	---	---	---	---	---	---	---	---	---
				Σεπτέμβριος 2022	---	---	---	---	2,232.25	---	---	---	---	---	---	---	---	---
FTSE/X.A. Τράπεζες				(Μονάδα Διαπραγμάτευσης: 1 Μονάδα Δείκτη x 15€, Χρηματικός Διακανονισμός)														
592.94	585.67	586.40	-0.67%	Δεκέμβριος 2021	---	---	---	---	591.00	---	---	---	594.00	---	---	---	---	10
				Μάρτιος 2022	---	---	---	---	595.25	---	---	---	---	---	---	---	---	---
				Ιούνιος 2022	---	---	---	---	598.25	---	---	---	---	---	---	---	---	---
				Σεπτέμβριος 2022	---	---	---	---	601.25	---	---	---	---	---	---	---	---	---

Σημειώσεις Παραγώγων

Τις τιμές εκκαθάρισης και τις τελικές ανοικτές θέσεις μπορείτε να τις ανακτήσετε στο ακόλουθο path <http://www.helex.gr/el/web/guest/statistics-end-of-day-derivatives>

Υποκείμενη Αγορά				Αγορά Παραγώγων										Ανοικτές θέσεις			
Ανωτ Τιμή	Κατωτ Τιμή	Τιμή κλεισ.	Μεταβ.	Μήνας Παράδοσης	Άνοιγμα	Ανωτ Τιμή	Κατωτ Τιμή	Τελ Τιμή	Τιμή κλεισ.	Τελευταία ζήτηση	Τελευταία προσφορά	Τιμή Εκκαθάρισης*	Υψηλό ζωής	Χαμηλό ζωής	Πράξεις	Όγκος	Ανοικτές θέσεις
(Μέγεθος Συμβολαίου: 100 Χρεόγραφα, Φυσική Παράδοση)																	
ALPHA ΥΠΗΡΕΣΙΩΝ ΣΥΜΜ (ΚΟ)				Δεκέμβριος 2021	1.14	1.14	1.12	1.12	1.12	---	---	---	1.18	---	64	2,055	73,514
1.1395	1.12	1.12	-1.41%	Μάρτιος 2022	---	---	---	---	1.15	---	---	---	---	---	---	---	---
				Ιούνιος 2022	---	---	---	---	1.15	---	---	---	---	---	---	---	---
				Σεπτέμβριος 2022	---	---	---	---	1.16	---	---	---	---	---	---	---	---
(Μέγεθος Συμβολαίου: 2 Χρεόγραφα, Φυσική Παράδοση)																	
ΑΤΤΙΚΑ BANK A.T.E. (ΚΟ)				Δεκέμβριος 2021	---	---	---	---	2.57	---	---	---	3.82	---	---	---	77
4.015	3.97	3.975	0.13%	Μάρτιος 2022	---	---	---	---	4.00	---	---	---	---	---	---	---	---
				Ιούνιος 2022	---	---	---	---	4.02	---	---	---	---	---	---	---	---
				Σεπτέμβριος 2022	---	---	---	---	4.04	---	---	---	---	---	---	---	---
(Μέγεθος Συμβολαίου: 100 Χρεόγραφα, Φυσική Παράδοση)																	
CENERGY HOLDINGS (ΚΑ)				Δεκέμβριος 2021	2.62	2.63	2.62	2.63	2.63	---	---	---	2.78	---	3	28	11,598
2.645	2.58	2.645	1.34%	Μάρτιος 2022	---	---	---	---	2.63	---	---	---	---	---	---	---	---
				Ιούνιος 2022	---	---	---	---	2.64	---	---	---	---	---	---	---	---
				Σεπτέμβριος 2022	---	---	---	---	2.66	---	---	---	---	---	---	---	---
(Μέγεθος Συμβολαίου: 100 Χρεόγραφα, Φυσική Παράδοση)																	
COCA-COLA HBC AG (ΚΟ)				Δεκέμβριος 2021	---	---	---	---	28.84	---	---	---	30.12	---	---	---	164
29.95	29.17	29.17	0.17%	Μάρτιος 2022	---	---	---	---	29.36	---	---	---	---	---	---	---	---
				Ιούνιος 2022	---	---	---	---	29.51	---	---	---	---	---	---	---	---
				Σεπτέμβριος 2022	---	---	---	---	29.65	---	---	---	---	---	---	---	---
(Μέγεθος Συμβολαίου: 100 Χρεόγραφα, Φυσική Παράδοση)																	
EUROBANK HOLDINGS (ΚΟ)				Δεκέμβριος 2021	0.918	0.918	0.899	0.908	0.908	---	---	---	0.918	---	18	252	29,454
0.92	0.9074	0.91	-0.59%	Μάρτιος 2022	---	---	---	---	0.923	---	---	---	---	---	---	---	---
				Ιούνιος 2022	---	---	---	---	0.928	---	---	---	---	---	---	---	---
				Σεπτέμβριος 2022	---	---	---	---	0.932	---	---	---	---	---	---	---	---
(Μέγεθος Συμβολαίου: 100 Χρεόγραφα, Φυσική Παράδοση)																	
FOURLIS ΣΥΜΜΕΤΟΧΩΝ (ΚΟ)				Δεκέμβριος 2021	---	---	---	---	4.01	---	---	---	4.48	---	---	---	3,317
3.99	3.94	3.98	0.25%	Μάρτιος 2022	---	---	---	---	4.00	---	---	---	---	---	---	---	---
				Ιούνιος 2022	---	---	---	---	4.02	---	---	---	---	---	---	---	---
				Σεπτέμβριος 2022	---	---	---	---	4.04	---	---	---	---	---	---	---	---
(Μέγεθος Συμβολαίου: 100 Χρεόγραφα, Φυσική Παράδοση)																	
INTRACOM HOLDINGS (ΚΟ)				Δεκέμβριος 2021	2.03	2.03	2.00	2.02	2.02	---	---	---	2.57	---	26	76	6,423
2.045	1.996	2	-2.20%	Μάρτιος 2022	---	---	---	---	2.06	---	---	---	---	---	---	---	---
				Ιούνιος 2022	---	---	---	---	2.07	---	---	---	---	---	---	---	---
				Σεπτέμβριος 2022	---	---	---	---	2.08	---	---	---	---	---	---	---	---

Σημειώσεις Παραγώγων

Τις τιμές εκκαθάρισης και τις τελικές ανοικτές θέσεις μπορείτε να τις ανακτήσετε στο ακόλουθο path <http://www.helex.gr/el/web/guest/statistics-end-of-day-derivatives>

Υποκείμενη Αγορά				Αγορά Παραγώγων										Ανοικτές θέσεις			
Ανωτ Τιμή	Κατωτ Τιμή	Τιμή κλεισ.	Μεταβ.	Μήνας Παράδοσης	Άνοιγμα	Ανωτ Τιμή	Κατωτ Τιμή	Τελ Τιμή	Τιμή κλεισ.	Τελευταία ζήτηση	Τελευταία προσφορά	Τιμή Εκκαθάρισης*	Υψηλό ζωής	Χαμηλό ζωής	Πράξεις	Όγκος	Ανοικτές θέσεις
JUMBO (ΚΟ)				(Μέγεθος Συμβολαίου: 100 Χρεόγραφα, Φυσική Παράδοση)													
13.02	12.73	12.82	-1.76%	Δεκέμβριος 2021	12.90	12.90	12.60	12.63	12.63	---	---	---	14.24	---	17	64	1,922
				Μάρτιος 2022	---	---	---	---	13.16	---	---	---	---	---	---	---	---
				Ιούνιος 2022	---	---	---	---	13.22	---	---	---	---	---	---	---	---
				Σεπτέμβριος 2022	---	---	---	---	13.29	---	---	---	---	---	---	---	---
LAMDA DEVELOPMENT(ΚΟ)				(Μέγεθος Συμβολαίου: 100 Χρεόγραφα, Φυσική Παράδοση)													
7.445	7.35	7.395	-0.34%	Δεκέμβριος 2021	7.48	7.48	7.40	7.42	7.42	---	---	---	8.45	---	12	54	5,547
				Μάρτιος 2022	---	---	---	---	7.48	---	---	---	---	---	---	---	---
				Ιούνιος 2022	---	---	---	---	7.52	---	---	---	---	---	---	---	---
				Σεπτέμβριος 2022	---	---	---	---	7.56	---	---	---	---	---	---	---	---
MARFIN INVESTMENT GROUP (ΚΟ)				(Μέγεθος Συμβολαίου: 100 Χρεόγραφα, Φυσική Παράδοση)													
0.0299	0.0287	0.0287	-1.37%	Δεκέμβριος 2021	---	---	---	---	0.029	---	---	---	0.037	---	---	---	23,700
				Μάρτιος 2022	---	---	---	---	0.029	---	---	---	---	---	---	---	---
				Ιούνιος 2022	---	---	---	---	0.029	---	---	---	---	---	---	---	---
				Σεπτέμβριος 2022	---	---	---	---	0.030	---	---	---	---	---	---	---	---
TITAN CEMENT (ΚΑ)				(Μέγεθος Συμβολαίου: 100 Χρεόγραφα, Φυσική Παράδοση)													
15.24	15.02	15.24	1.06%	Δεκέμβριος 2021	15.08	15.08	15.08	15.08	15.08	---	---	---	16.40	---	1	5	1,180
				Μάρτιος 2022	---	---	---	---	15.20	---	---	---	---	---	---	---	---
				Ιούνιος 2022	---	---	---	---	15.28	---	---	---	---	---	---	---	---
				Σεπτέμβριος 2022	---	---	---	---	15.36	---	---	---	---	---	---	---	---
VOIHALCO SA/NV (ΚΑ)				(Μέγεθος Συμβολαίου: 100 Χρεόγραφα, Φυσική Παράδοση)													
4.455	4.38	4.38	-0.91%	Δεκέμβριος 2021	4.40	4.40	4.39	4.39	4.39	---	---	---	4.90	---	2	3	7,764
				Μάρτιος 2022	---	---	---	---	4.46	---	---	---	---	---	---	---	---
				Ιούνιος 2022	---	---	---	---	4.48	---	---	---	---	---	---	---	---
				Σεπτέμβριος 2022	---	---	---	---	4.50	---	---	---	---	---	---	---	---
ΑΔΜΗΕ ΣΥΜΜΕΤΟΧΩΝ Α.Ε. (ΚΟ)				(Μέγεθος Συμβολαίου: 100 Χρεόγραφα, Φυσική Παράδοση)													
2.62	2.575	2.6	0.97%	Δεκέμβριος 2021	2.61	2.62	2.59	2.60	2.60	---	---	---	2.63	---	6	30	5,850
				Μάρτιος 2022	---	---	---	---	2.60	---	---	---	---	---	---	---	---
				Ιούνιος 2022	---	---	---	---	2.61	---	---	---	---	---	---	---	---
				Σεπτέμβριος 2022	---	---	---	---	2.62	---	---	---	---	---	---	---	---
ΓΕΚ ΤΕΡΝΑ (ΚΟ)				(Μέγεθος Συμβολαίου: 100 Χρεόγραφα, Φυσική Παράδοση)													
9.99	9.78	9.91	-0.10%	Δεκέμβριος 2021	9.98	10.00	9.84	9.90	9.90	---	---	---	10.02	---	16	140	8,051
				Μάρτιος 2022	---	---	---	---	10.00	---	---	---	---	---	---	---	---
				Ιούνιος 2022	---	---	---	---	10.05	---	---	---	---	---	---	---	---
				Σεπτέμβριος 2022	---	---	---	---	10.10	---	---	---	---	---	---	---	---

Σημειώσεις Παραγώγων

Τις τιμές εκκαθάρισης και τις τελικές ανοικτές θέσεις μπορείτε να τις ανακτήσετε στο ακόλουθο path <http://www.helex.gr/el/web/guest/statistics-end-of-day-derivatives>

Υποκείμενη Αγορά				Αγορά Παραγώγων										Ανοικτές θέσεις			
Ανωτ Τιμή	Κατωτ Τιμή	Τιμή κλεισ.	Μεταβ.	Μήνας Παράδοσης	Άνοιγμα	Ανωτ Τιμή	Κατωτ Τιμή	Τελ Τιμή	Τιμή κλεισ.	Τελευταία ζήτηση	Τελευταία προσφορά	Τιμή Εκκαθάρισης*	Υψηλό ζωής	Χαμηλό ζωής	Πράξεις	Όγκος	Ανοικτές θέσεις
(Μέγεθος Συμβολαίου: 100 Χρεόγραφα, Φυσική Παράδοση)																	
ΔΕΗ (ΚΟ)				Δεκέμβριος 2021	9.27	9.27	9.06	9.08	9.08	---	---	---	10.97	---	98	593	14,742
9.29	9.05	9.07	-2.00%	Μάρτιος 2022	---	---	---	---	9.33	---	---	---	---	---	---	---	---
				Ιούνιος 2022	---	---	---	---	9.38	---	---	---	---	---	---	---	---
				Σεπτέμβριος 2022	---	---	---	---	9.42	---	---	---	---	---	---	---	---
(Μέγεθος Συμβολαίου: 100 Χρεόγραφα, Φυσική Παράδοση)																	
ΕΘΝΙΚΗ ΤΡΑΠΕΖΑ (ΚΟ)				Δεκέμβριος 2021	2.71	2.71	2.67	2.71	2.71	---	---	---	2.72	---	51	757	33,106
2.716	2.69	2.7	0.00%	Μάρτιος 2022	2.74	2.74	2.74	2.74	2.74	---	---	2.74	---	1	35	---	
				Ιούνιος 2022	---	---	---	---	2.74	---	---	---	---	---	---	---	---
				Σεπτέμβριος 2022	---	---	---	---	2.75	---	---	---	---	---	---	---	---
(Μέγεθος Συμβολαίου: 100 Χρεόγραφα, Φυσική Παράδοση)																	
ΕΛΛΑΚΤΩΡ (ΚΟ)				Δεκέμβριος 2021	1.40	1.40	1.40	1.40	1.40	---	---	---	1.60	---	3	10	9,280
1.417	1.4	1.416	0.07%	Μάρτιος 2022	---	---	---	---	1.42	---	---	1.54	---	---	---	25	
				Ιούνιος 2022	---	---	---	---	1.43	---	---	---	---	---	---	---	---
				Σεπτέμβριος 2022	---	---	---	---	1.44	---	---	---	---	---	---	---	---
(Μέγεθος Συμβολαίου: 100 Χρεόγραφα, Φυσική Παράδοση)																	
ΕΛΛΗΝ. ΧΡΗΜΑΤΙΣΤΗΡΙΑ-Χ.Α. (ΚΟ)				Δεκέμβριος 2021	3.76	3.76	3.75	3.75	3.75	---	---	---	3.86	---	3	3	1,566
3.78	3.75	3.75	-0.79%	Μάρτιος 2022	---	---	---	---	3.81	---	---	---	---	---	---	---	
				Ιούνιος 2022	---	---	---	---	3.83	---	---	---	---	---	---	---	---
				Σεπτέμβριος 2022	---	---	---	---	3.85	---	---	---	---	---	---	---	---
(Μέγεθος Συμβολαίου: 100 Χρεόγραφα, Φυσική Παράδοση)																	
ΕΛΛΗΝΙΚΑ ΠΕΤΡΕΛΑΙΑ (ΚΟ)				Δεκέμβριος 2021	---	---	---	---	6.13	---	---	---	6.26	---	---	---	2,374
6.15	6.05	6.14	-0.16%	Μάρτιος 2022	---	---	---	---	6.20	---	---	---	---	---	---	---	
				Ιούνιος 2022	---	---	---	---	6.23	---	---	---	---	---	---	---	---
				Σεπτέμβριος 2022	---	---	---	---	6.26	---	---	---	---	---	---	---	---
(Μέγεθος Συμβολαίου: 103 Χρεόγραφα, Φυσική Παράδοση)																	
ΕΥΔΑΠ (ΚΟ)				Δεκέμβριος 2021	7.52	7.52	7.45	7.45	7.45	---	---	---	7.96	---	3	15	848
7.63	7.41	7.49	-1.19%	Μάρτιος 2022	---	---	---	---	7.64	---	---	---	---	---	---	---	
				Ιούνιος 2022	---	---	---	---	7.68	---	---	---	---	---	---	---	---
				Σεπτέμβριος 2022	---	---	---	---	7.72	---	---	---	---	---	---	---	---
(Μέγεθος Συμβολαίου: 100 Χρεόγραφα, Φυσική Παράδοση)																	
ΜΟΤΟΡ ΟΪΛ (ΚΟ)				Δεκέμβριος 2021	14.62	14.70	14.61	14.70	14.70	---	---	---	14.88	---	8	31	2,802
14.9	14.72	14.84	0.00%	Μάρτιος 2022	---	---	---	---	14.96	---	---	---	---	---	---	---	
				Ιούνιος 2022	---	---	---	---	15.04	---	---	---	---	---	---	---	---
				Σεπτέμβριος 2022	---	---	---	---	15.11	---	---	---	---	---	---	---	---

Σημειώσεις Παραγώγων

Τις τιμές εκκαθάρισης και τις τελικές ανοικτές θέσεις μπορείτε να τις ανακτήσετε στο ακόλουθο path <http://www.helex.gr/el/web/guest/statistics-end-of-day-derivatives>

Υποκείμενη Αγορά				Αγορά Παραγώγων										Ανοικτές θέσεις			
Ανωτ Τιμή	Κατωτ Τιμή	Τιμή κλεισ.	Μεταβ.	Μήνας Παράδοσης	Άνοιγμα	Ανωτ Τιμή	Κατωτ Τιμή	Τελ Τιμή	Τιμή κλεισ.	Τελευταία ζήτηση	Τελευταία προσφορά	Τιμή Εκκαθάρισης*	Υψηλό ζωής	Χαμηλό ζωής	Πράξεις	Όγκος	Ανοικτές θέσεις
(Μέγεθος Συμβολαίου: 100 Χρεόγραφα, Φυσική Παράδοση)																	
ΜΥΤΙΛΗΝΑΙΟΣ (ΚΟ)				Δεκέμβριος 2021	15.50	15.53	15.33	15.33	15.33	---	---	---	16.62	---	6	16	6,469
15.6	15.33	15.5	-0.32%	Μάρτιος 2022	---	---	---	---	15.68	---	---	---	---	---	---	---	---
				Ιούνιος 2022	---	---	---	---	15.76	---	---	---	---	---	---	---	---
				Σεπτέμβριος 2022	---	---	---	---	15.83	---	---	---	---	---	---	---	---
(Μέγεθος Συμβολαίου: 100 Χρεόγραφα, Φυσική Παράδοση)																	
ΟΛΠ (ΚΟ)				Δεκέμβριος 2021	---	---	---	---	19.31	---	---	---	19.81	---	---	---	441
18.74	18.62	18.7	-0.11%	Μάρτιος 2022	---	---	---	---	18.87	---	---	---	---	---	---	---	---
				Ιούνιος 2022	---	---	---	---	18.97	---	---	---	---	---	---	---	---
				Σεπτέμβριος 2022	---	---	---	---	19.06	---	---	---	---	---	---	---	---
(Μέγεθος Συμβολαίου: 100 Χρεόγραφα, Φυσική Παράδοση)																	
ΟΠΑΠ (ΚΟ)				Δεκέμβριος 2021	13.85	13.85	13.46	13.46	13.46	---	---	---	13.88	---	9	25	1,107
13.9	13.43	13.43	-3.03%	Μάρτιος 2022	---	---	---	---	13.96	---	---	---	---	---	---	---	---
				Ιούνιος 2022	---	---	---	---	14.03	---	---	---	---	---	---	---	---
				Σεπτέμβριος 2022	---	---	---	---	14.10	---	---	---	---	---	---	---	---
(Μέγεθος Συμβολαίου: 100 Χρεόγραφα, Φυσική Παράδοση)																	
ΟΤΕ (ΚΟ)				Δεκέμβριος 2021	15.39	15.39	15.34	15.34	15.34	---	---	---	16.44	---	3	15	2,256
15.555	15.4	15.495	0.94%	Μάρτιος 2022	---	---	---	---	15.48	---	---	---	---	---	---	---	---
				Ιούνιος 2022	---	---	---	---	15.55	---	---	---	---	---	---	---	---
				Σεπτέμβριος 2022	---	---	---	---	15.63	---	---	---	---	---	---	---	---
(Μέγεθος Συμβολαίου: 100 Χρεόγραφα, Φυσική Παράδοση)																	
ΠΕΙΡΑΙΩΣ FINANCIAL HOLD (ΚΟ)				Δεκέμβριος 2021	1.50	1.50	1.47	1.49	1.49	---	---	---	1.79	---	52	182	25,678
1.502	1.46	1.487	0.00%	Μάρτιος 2022	---	---	---	---	1.50	---	---	---	---	---	---	---	---
				Ιούνιος 2022	---	---	---	---	1.51	---	---	---	---	---	---	---	---
				Σεπτέμβριος 2022	---	---	---	---	1.51	---	---	---	---	---	---	---	---
(Μέγεθος Συμβολαίου: 100 Χρεόγραφα, Φυσική Παράδοση)																	
ΤΕΡΝΑ ΕΝΕΡΓΕΙΑΚΗ (ΚΟ)				Δεκέμβριος 2021	12.18	12.20	12.00	12.00	12.00	---	---	---	12.39	---	5	30	2,245
12.32	11.86	11.86	-1.17%	Μάρτιος 2022	---	---	---	---	12.10	---	---	---	---	---	---	---	---
				Ιούνιος 2022	---	---	---	---	12.16	---	---	---	---	---	---	---	---
				Σεπτέμβριος 2022	---	---	---	---	12.22	---	---	---	---	---	---	---	---

Σημειώσεις Παραγώγων

Τις τιμές εκκαθάρισης και τις τελικές ανοικτές θέσεις μπορείτε να τις ανακτήσετε στο ακόλουθο path <http://www.helex.gr/el/web/guest/statistics-end-of-day-derivatives>

FTSE/X.A. Large Cap

(Μονάδα Διαπραγμάτευσης: 1 Μονάδα Δείκτη x 2€ - Τρόπος Εξάσκησης: Ευρωπαϊκός, Χρηματικός Διακανονισμός)

Τιμή Εξάσκησης	Δικαιώματα Αγοράς														Δικαιώματα Πώλησης														Τιμή Εξάσκησης				
	Νοέμβριος 2021				Δεκέμβριος 2021				Λοιποί Μήνες		Νοέμβριος 2021				Δεκέμβριος 2021				Λοιποί Μήνες														
	Άνοιγμα	Ανιψ. Τιμή	Κατωτ. Τιμή	Τελ. Τιμή	Τιμή κλεισ.	Όγκος	Άνοιγ. θέσεις	Άνοιγμα	Ανιψ. Τιμή	Κατωτ. Τιμή	Τελ. Τιμή	Τιμή κλεισ.	Όγκος	Άνοιγ. θέσεις	Όγκος	Άνοιγ. θέσεις	Άνοιγμα	Ανιψ. Τιμή	Κατωτ. Τιμή	Τελ. Τιμή	Τιμή κλεισ.	Όγκος	Άνοιγ. θέσεις	Όγκος	Άνοιγ. θέσεις								
1,650	-	-	-	-	-	-	0.00	0.00	0.00	-	546.00	-	-	-	-	-	0.00	0.00	0.00	-	0.01	-	-	-	-	-	1,650						
1,675	-	-	-	-	-	-	0.00	0.00	0.00	-	521.00	-	-	-	-	-	0.00	0.00	0.00	-	0.01	-	-	-	-	-	1,675						
1,700	-	-	-	-	-	-	0.00	0.00	0.00	-	496.00	-	-	-	-	-	0.00	0.00	0.00	-	0.02	-	-	-	-	-	1,700						
1,725	-	-	-	-	-	-	0.00	0.00	0.00	-	472.00	-	-	-	-	-	0.00	0.00	0.00	-	0.04	-	-	-	-	-	1,725						
1,750	-	-	-	-	-	-	0.00	0.00	0.00	-	447.00	-	-	-	-	-	0.00	0.00	0.00	-	0.07	-	-	-	-	-	1,750						
1,775	-	-	-	-	-	-	0.00	0.00	0.00	-	422.00	-	-	-	-	-	0.00	0.00	0.00	-	0.14	-	-	-	-	-	1,775						
1,800	-	-	-	-	-	-	0.00	0.00	0.00	-	397.00	-	-	-	-	-	0.00	0.00	0.00	-	0.25	-	-	-	-	-	1,800						
1,825	-	-	-	-	-	-	0.00	0.00	0.00	-	372.00	-	-	-	-	-	0.00	0.00	0.00	-	0.44	-	-	-	-	-	1,825						
1,850	-	-	-	-	-	-	0.00	0.00	0.00	-	348.00	-	-	-	-	-	0.00	0.00	0.00	-	0.73	-	-	-	-	-	1,850						
1,875	-	-	-	-	-	-	0.00	0.00	0.00	-	323.00	-	-	-	-	-	0.00	0.00	0.00	-	1.20	-	-	-	-	-	1,875						
1,900	-	-	-	-	-	-	0.00	0.00	0.00	-	299.00	-	-	-	-	-	0.00	0.00	0.00	-	1.90	-	-	-	-	-	1,900						
1,925	0.00	0.00	0.00	-	275.00	-	0.00	0.00	0.00	-	275.00	-	-	-	-	-	0.00	0.00	0.00	-	2.90	-	-	-	-	-	1,925						
1,950	0.00	0.00	0.00	-	250.00	-	0.00	0.00	0.00	-	252.00	-	-	-	-	-	0.00	0.00	0.00	-	4.30	-	-	-	-	-	1,950						
1,975	0.00	0.00	0.00	-	226.00	-	0.00	0.00	0.00	-	229.00	-	-	-	-	-	0.00	0.00	0.00	-	6.30	-	-	-	-	-	1,975						
2,000	0.00	0.00	0.00	-	202.00	-	0.00	0.00	0.00	-	206.00	-	-	-	-	-	0.00	0.00	0.00	-	8.90	-	-	-	-	-	2,000						
2,050	0.00	0.00	0.00	-	155.00	-	20	0.00	0.00	0.00	-	164.00	-	-	-	-	8.00	0.00	8.00	8.00	8.00	2	80	0.00	0.00	0.00	-	16.75	-	1	2,050		
2,100	0.00	0.00	0.00	-	113.00	-	20	0.00	0.00	0.00	-	126.00	-	40	-	-	0.00	0.00	0.00	-	13.00	-	62	0.00	0.00	0.00	-	28.75	-	21	2,100		
2,150	0.00	0.00	0.00	-	76.50	-	40	0.00	0.00	0.00	-	94.00	-	-	-	-	0.00	0.00	0.00	-	26.75	-	110	0.00	0.00	0.00	-	46.00	-	21	2,150		
2,200	0.00	0.00	0.00	-	48.25	-	172	0.00	0.00	0.00	-	67.00	-	2	-	-	0.00	0.00	0.00	-	48.25	-	201	0.00	0.00	0.00	-	69.00	-	21	2,200		
2,250	0.00	0.00	0.00	-	27.75	-	117	0.00	0.00	0.00	-	46.00	-	1	-	-	0.00	0.00	0.00	-	77.50	-	60	0.00	0.00	0.00	-	98.00	-	-	2,250		
2,300	0.00	0.00	0.00	-	14.50	-	50	0.00	0.00	0.00	-	30.25	-	-	-	-	0.00	0.00	0.00	-	114.00	-	-	0.00	0.00	0.00	-	132.00	-	-	2,300		
2,350	0.00	0.00	0.00	-	7.00	-	1	0.00	0.00	0.00	-	19.00	-	-	-	-	0.00	0.00	0.00	-	157.00	-	-	0.00	0.00	0.00	-	171.00	-	-	2,350		
2,400	0.00	0.00	0.00	-	3.00	-	-	0.00	0.00	0.00	-	11.50	-	-	-	-	0.00	0.00	0.00	-	203.00	-	-	0.00	0.00	0.00	-	213.00	-	-	2,400		
2,450	0.00	0.00	0.00	-	1.20	-	-	0.00	0.00	0.00	-	6.70	-	-	-	-	0.00	0.00	0.00	-	251.00	-	-	0.00	0.00	0.00	-	258.00	-	-	2,450		
2,500	0.00	0.00	0.00	-	0.44	-	-	0.00	0.00	0.00	-	3.70	-	-	-	-	0.00	0.00	0.00	-	300.00	-	-	0.00	0.00	0.00	-	305.00	-	-	2,500		
Σύνολο:							0	420					0	43	0	0										2	539			0	64	0	0
Αριθμός Πράξεων:							0						0		0											1			0		0		

ALPHA ΥΠΗΡΕΣΙΩΝ ΣΥΜΜ (ΚΟ)

(Μέγεθος Συμβολαίου: 100 Χρεόγραφα, Τρόπος Εξάσκησης: Αμερικάνικος, Φυσική Παράδοση)

Τιμή Εξάσκησης	Δικαιώματα Αγοράς														Δικαιώματα Πώλησης																
	Νοέμβριος 2021						Δεκέμβριος 2021						Λοιποί Μήνες		Νοέμβριος 2021						Δεκέμβριος 2021						Λοιποί Μήνες		Τιμή Εξάσκησης		
	Άνοιγμα	Ανιγτ Τιμή	Καπιτ Τιμή	Τελ Τιμή	Τιμή κλεισ.	Όγκος	Άνοιγμα	Ανιγτ Τιμή	Καπιτ Τιμή	Τελ Τιμή	Τιμή κλεισ.	Όγκος	Άνοιγτ θέσεις	Όγκος	Άνοιγτ θέσεις	Άνοιγμα	Ανιγτ Τιμή	Καπιτ Τιμή	Τελ Τιμή	Τιμή κλεισ.	Όγκος	Άνοιγτ θέσεις	Όγκος	Άνοιγτ θέσεις	Όγκος	Άνοιγτ θέσεις					
0.450						-	-	0.000	0.000	0.000	0.691	-	-								-	-	0.000	0.000	0.000	0.001	-	-			
0.500						-	-	0.000	0.000	0.000	0.642	-	-								-	-	0.000	0.000	0.000	0.001	-	-			0.005
0.550						-	-	0.000	0.000	0.000	0.592	-	-								-	-	0.000	0.000	0.000	0.001	-	-			0.006
0.600						-	-	0.000	0.000	0.000	0.542	-	-								-	-	0.000	0.000	0.000	0.001	-	-			0.006
0.650						-	-	0.000	0.000	0.000	0.492	-	-								-	-	0.000	0.000	0.000	0.001	-	-			0.007
0.700						-	-	0.000	0.000	0.000	0.442	-	-								-	-	0.000	0.000	0.000	0.001	-	-			0.007
0.750						-	-	0.000	0.000	0.000	0.392	-	-								-	-	0.000	0.000	0.000	0.001	-	-			0.008
0.800	0.000	0.000	0.000	0.341	-	-	0.000	0.000	0.000	0.343	-	-				0.000	0.000	0.000	0.001	-	-	0.000	0.000	0.000	0.001	-	-			0.008	
0.850	0.000	0.000	0.000	0.292	-	-	0.000	0.000	0.000	0.294	-	-				0.000	0.000	0.000	0.001	-	-	0.000	0.000	0.000	0.001	-	-			0.009	
0.900	0.000	0.000	0.000	0.243	-	-	0.000	0.000	0.000	0.247	-	-				0.000	0.000	0.000	0.002	-	-	0.000	0.000	0.000	0.004	-	-			0.009	
0.950	0.000	0.000	0.000	0.197	-	-	0.000	0.000	0.000	0.202	-	-				0.000	0.000	0.000	0.006	-	-	0.000	0.000	0.000	0.009	-	-			0.010	
1.000	0.000	0.000	0.000	0.154	-	-	0.000	0.000	0.000	0.160	-	-				0.000	0.000	0.000	0.013	-	-	0.000	0.000	0.000	0.017	-	-			0.010	
1.100	0.000	0.000	0.000	0.083	-	-	0.000	0.000	0.000	0.092	-	-				0.000	0.000	0.000	0.042	-	-	0.000	0.000	0.000	0.049	-	-			0.011	
1.200	0.000	0.000	0.000	0.038	-	-	0.000	0.000	0.000	0.046	-	-				0.000	0.000	0.000	0.097	-	-	0.000	0.000	0.000	0.103	-	-			0.012	
1.300	0.000	0.000	0.000	0.015	-	-	0.000	0.000	0.000	0.020	-	-				0.000	0.000	0.000	0.173	-	-	0.000	0.000	0.000	0.177	-	-			0.013	
1.400	0.000	0.000	0.000	0.005	-	-	0.000	0.000	0.000	0.008	-	-				0.000	0.000	0.000	0.264	-	-	0.000	0.000	0.000	0.266	-	-			0.014	
1.500	0.000	0.000	0.000	0.001	-	-	0.000	0.000	0.000	0.003	-	-				0.000	0.000	0.000	0.360	-	-	0.000	0.000	0.000	0.361	-	-			0.015	
1.600	0.000	0.000	0.000	0.001	-	-	0.000	0.000	0.000	0.001	-	-				0.000	0.000	0.000	0.460	-	-	0.000	0.000	0.000	0.460	-	-			0.016	
1.700	0.000	0.000	0.000	0.001	-	-	0.000	0.000	0.000	0.002	-	-				0.000	0.000	0.000	0.560	-	-	0.000	0.000	0.000	0.560	-	-			0.017	
1.800						-	-	0.000	0.000	0.000	0.001	-	-								-	-	0.000	0.000	0.000	0.660	-	-			0.018
Σύνολα:						0	0					0	0	0	0						0	0				0	0	0	0		
Αριθμός Πράξεων:						0						0		0							0.00					0		0			

ΔΕΗ (ΚΟ)

(Μέγεθος Συμβολαίου: 100 Χρεόγραφα, Τρόπος Εξάσκησης: Αμερικάνικος, Φυσική Παράδοση)

Τιμή Εξάσκησης	Δικαιώματα Αγοράς														Δικαιώματα Πώλησης																			
	Νοέμβριος 2021						Δεκέμβριος 2021						Λοιποί Μήνες		Νοέμβριος 2021						Δεκέμβριος 2021						Λοιποί Μήνες		Τιμή Εξάσκησης					
	Άνοιγμα	Ανιγν. Τιμή	Καπιτ. Τιμή	Τελ. Τιμή	Τιμή κλεισ.	Όγκος	Άνοιγμα	Ανιγν. Τιμή	Καπιτ. Τιμή	Τελ. Τιμή	Τιμή κλεισ.	Όγκος	Άνοιγ. θέσεις	Όγκος	Άνοιγ. θέσεις	Άνοιγμα	Ανιγν. Τιμή	Καπιτ. Τιμή	Τελ. Τιμή	Τιμή κλεισ.	Όγκος	Άνοιγ. θέσεις	Άνοιγμα	Ανιγν. Τιμή	Καπιτ. Τιμή	Τελ. Τιμή	Τιμή κλεισ.	Όγκος		Άνοιγ. θέσεις	Όγκος	Άνοιγ. θέσεις		
4.800						-	0.000	0.000	0.000	4.47	-	-									-	-												
5.200						-	0.000	0.000	0.000	4.08	-	-									-	-												0.052
5.600						-	0.000	0.000	0.000	3.68	-	-									-	-												0.056
6.000	0.000	0.000	0.000		3.27	-	0.000	0.000	0.000	3.28	-	-				0.000	0.000	0.000		0.001	-	-				0.000	0.000	0.000		0.001	-	-		0.060
6.400	0.000	0.000	0.000		2.87	-	0.000	0.000	0.000	2.88	-	-				0.000	0.000	0.000		0.001	-	-				0.000	0.000	0.000		0.004	-	-		0.064
6.800	0.000	0.000	0.000		2.47	-	0.000	0.000	0.000	2.49	-	-				0.000	0.000	0.000		0.002	-	-				0.000	0.000	0.000		0.013	-	-		0.068
7.200	0.000	0.000	0.000		2.08	-	0.000	0.000	0.000	2.12	-	-				0.000	0.000	0.000		0.008	-	-				0.000	0.000	0.000		0.033	-	-		0.072
7.600	0.000	0.000	0.000		1.70	-	0.000	0.000	0.000	1.75	-	-				0.000	0.000	0.000		0.026	-	49				0.000	0.000	0.000		0.071	-	-		0.076
8.000	0.000	0.000	0.000		1.34	-	0.000	0.000	0.000	1.42	-	-				0.000	0.000	0.000		0.064	-	5				0.000	0.000	0.000		0.134	-	-		0.080
8.400	0.000	0.000	0.000		1.01	-	6	0.000	0.000	0.000	1.12	-	-				0.000	0.000	0.000		0.138	-	38		0.290	0.290	0.290	0.290	0.290	10	0		0.084	
8.800	0.000	0.000	0.000		0.731	-	86	0.000	0.000	0.000	0.857	-	-				0.000	0.000	0.000		0.258	-	30		0.000	0.000	0.000		0.371	-	-		0.088	
9.200	0.000	0.000	0.000		0.502	-	39	0.000	0.000	0.000	0.641	-	-				0.000	0.000	0.000		0.429	-	5		0.000	0.000	0.000		0.554	-	-		0.092	
9.600	0.191	0.191	0.191	0.191	0.191	5	21	0.000	0.000	0.000	0.467	-	5				0.000	0.000	0.000		0.653	-	-		0.000	0.000	0.000		0.779	-	-		0.096	
10.000	0.000	0.000	0.000		0.205	-	93	0.000	0.000	0.000	0.332	-	10				0.000	0.000	0.000		0.932	-	-		0.000	0.000	0.000		1.04	-	-		0.100	
11.000	0.000	0.000	0.000		0.051	-	13	0.000	0.000	0.000	0.125	-	-				0.000	0.000	0.000		1.78	-	-		0.000	0.000	0.000		1.84	-	-		0.110	
12.000	0.000	0.000	0.000		0.010	-	-	0.000	0.000	0.000	0.041	-	-				0.000	0.000	0.000		2.74	-	-		0.000	0.000	0.000		2.76	-	-		0.120	
13.000	0.000	0.000	0.000		0.001	-	-	0.000	0.000	0.000	0.012	-	-				0.000	0.000	0.000		3.74	-	-		0.000	0.000	0.000		3.74	-	-		0.130	
14.000	0.000	0.000	0.000		0.001	-	-	0.000	0.000	0.000	0.003	-	-				0.000	0.000	0.000		4.74	-	-		0.000	0.000	0.000		4.74	-	-		0.140	
15.000	0.000	0.000	0.000		0.001	-	-	0.000	0.000	0.000	0.001	-	-				0.000	0.000	0.000		5.74	-	-		0.000	0.000	0.000		5.74	-	-		0.150	
Σύνολα:						5	258					0	15	0	0					5	127								10	0	0	0		
Αριθμός Πράξεων:						1						0		0						0.00									2		0			

ΕΘΝΙΚΗ ΤΡΑΠΕΖΑ (ΚΟ)

(Μέγεθος Συμβολαίου: 100 Χρεόγραφα, Τρόπος Εξάσκησης: Αμερικάνικος, Φυσική Παράδοση)

Τιμή Εξάσκησης	Δικαιώματα Αγοράς												Δικαιώματα Πώλησης												Τιμή Εξάσκησης								
	Νοέμβριος 2021				Δεκέμβριος 2021				Λοιποί Μήνες				Νοέμβριος 2021				Δεκέμβριος 2021				Λοιποί Μήνες												
	Άνοιγμα	Ανιγν. Τιμή	Καπιτ. Τιμή	Τελ. Τιμή	Τιμή κλεισ.	Όγκος	Ανοικτές θέσεις	Άνοιγμα	Ανιγν. Τιμή	Καπιτ. Τιμή	Τελ. Τιμή	Τιμή κλεισ.	Όγκος	Ανοικτές θέσεις	Όγκος	Ανοικτές θέσεις	Άνοιγμα	Ανιγν. Τιμή	Καπιτ. Τιμή	Τελ. Τιμή	Τιμή κλεισ.	Όγκος	Ανοικτές θέσεις	Όγκος		Ανοικτές θέσεις							
1.300						-	0.000	0.000	0.000		1.40	-	-									-	-	0.000	0.000	0.000	0.001	-	-			0.013	
1.400						-	0.000	0.000	0.000		1.30	-	-									-	-	0.000	0.000	0.000	0.001	-	-			0.014	
1.500						-	0.000	0.000	0.000		1.20	-	-									-	-	0.000	0.000	0.000	0.001	-	-			0.015	
1.600	0.000	0.000	0.000		1.10	-	0.000	0.000	0.000		1.11	-	-				0.000	0.000	0.000		0.001	-	-	0.000	0.000	0.000	0.001	-	-			0.016	
1.700	0.000	0.000	0.000		1.00	-	0.000	0.000	0.000		1.01	-	-				0.000	0.000	0.000		0.001	-	-	0.000	0.000	0.000	0.001	-	-			0.017	
1.800	0.000	0.000	0.000		0.903	-	0.000	0.000	0.000		0.906	-	-				0.000	0.000	0.000		0.001	-	-	0.000	0.000	0.000	0.001	-	-			0.018	
1.900	0.000	0.000	0.000		0.803	-	0.000	0.000	0.000		0.808	-	-				0.000	0.000	0.000		0.001	-	-	0.000	0.000	0.000	0.002	-	-			0.019	
2.000	0.000	0.000	0.000		0.703	-	0.000	0.000	0.000		0.711	-	-				0.000	0.000	0.000		0.001	-	-	0.000	0.000	0.000	0.005	-	-			0.020	
2.200	0.000	0.000	0.000		0.507	-	0.000	0.000	0.000		0.527	-	-				0.000	0.000	0.000		0.004	-	-	0.000	0.000	0.000	0.021	-	-			0.022	
2.400	0.000	0.000	0.000		0.327	-	0.000	0.000	0.000		0.366	-	-				0.000	0.000	0.000		0.023	-	-	0.000	0.000	0.000	0.058	-	-			0.024	
2.600	0.000	0.000	0.000		0.181	-	350	0.000	0.000	0.000		0.235	-	-				0.000	0.000	0.000		0.077	-	-	0.000	0.000	0.000	0.127	-	-			0.026
2.800	0.000	0.000	0.000		0.084	-	-	0.000	0.000	0.000		0.141	-	-				0.000	0.000	0.000		0.180	-	-	0.000	0.000	0.000	0.233	-	-			0.028
3.000	0.000	0.000	0.000		0.033	-	-	0.000	0.000	0.000		0.078	-	-				0.000	0.000	0.000		0.329	-	-	0.000	0.000	0.000	0.370	-	-			0.030
3.200	0.000	0.000	0.000		0.011	-	-	0.000	0.000	0.000		0.041	-	-				0.000	0.000	0.000		0.508	-	-	0.000	0.000	0.000	0.533	-	-			0.032
3.400	0.000	0.000	0.000		0.003	-	-	0.000	0.000	0.000		0.020	-	-				0.000	0.000	0.000		0.701	-	-	0.000	0.000	0.000	0.713	-	-			0.034
3.600	0.000	0.000	0.000		0.001	-	-	0.000	0.000	0.000		0.009	-	-				0.000	0.000	0.000		0.900	-	-	0.000	0.000	0.000	0.904	-	-			0.036
3.800						-	-	0.000	0.000	0.000		0.004	-	-								-	-	0.000	0.000	0.000	1.10	-	-			0.038	
Σύνολο:						0	350					0	0	0	0						0	0					0	303	0	0			
Αριθμός Πράξεων:						0						0		0								0.00						0		0			

ΟΠΑΠ (ΚΟ)

(Μέγεθος Συμβολαίου: 100 Χρεόγραφα, Τρόπος Εξάσκησης: Αμερικάνικος, Φυσική Παράδοση)

Δικαιώματα Αγοράς																Δικαιώματα Πώλησης																		
Τιμή Εξάσκησης	Νοέμβριος 2021						Δεκέμβριος 2021						Λοιποί Μήνες		Νοέμβριος 2021						Δεκέμβριος 2021						Λοιποί Μήνες		Τιμή Εξάσκησης					
	Άνοιγμα	Ανιγν. Τιμή	Καταπ. Τιμή	Τελ. Τιμή	Τιμή κλεισ.	Όγκος	Άνοιγμα	Ανιγν. Τιμή	Καταπ. Τιμή	Τελ. Τιμή	Τιμή κλεισ.	Όγκος	Άνοιγ. θέσεις	Όγκος	Άνοιγ. θέσεις	Άνοιγμα	Ανιγν. Τιμή	Καταπ. Τιμή	Τελ. Τιμή	Τιμή κλεισ.	Όγκος	Άνοιγ. θέσεις	Άνοιγμα	Ανιγν. Τιμή	Καταπ. Τιμή	Τελ. Τιμή	Τιμή κλεισ.	Όγκος		Άνοιγ. θέσεις	Όγκος	Άνοιγ. θέσεις		
8.000						-	0.000	0.000	0.000	5.87	-	-										-	-		0.000	0.000	0.000	0.001	-	-				0.080
8.400						-	0.000	0.000	0.000	5.48	-	-										-	-		0.000	0.000	0.000	0.001	-	-				0.084
8.800	0.000	0.000	0.000		5.06	-	0.000	0.000	0.000	5.08	-	-				0.000	0.000	0.000		0.001	-	-		0.000	0.000	0.000	0.001	-	-				0.088	
9.200	0.000	0.000	0.000		4.66	-	0.000	0.000	0.000	4.68	-	-				0.000	0.000	0.000		0.001	-	-		0.000	0.000	0.000	0.001	-	-				0.092	
9.600	0.000	0.000	0.000		4.26	-	0.000	0.000	0.000	4.28	-	-				0.000	0.000	0.000		0.001	-	-		0.000	0.000	0.000	0.001	-	-				0.096	
10.000	0.000	0.000	0.000		3.87	-	0.000	0.000	0.000	3.88	-	-				0.000	0.000	0.000		0.001	-	-		0.000	0.000	0.000	0.001	-	-				0.100	
11.000	0.000	0.000	0.000		2.87	-	0.000	0.000	0.000	2.89	-	-				0.000	0.000	0.000		0.001	-	-		0.000	0.000	0.000	0.005	-	-				0.110	
12.000	0.000	0.000	0.000		1.87	-	0.000	0.000	0.000	1.93	-	-				0.000	0.000	0.000		0.006	-	50		0.000	0.000	0.000	0.045	-	-				0.120	
13.000	0.000	0.000	0.000		0.959	-	5	0.000	0.000	0.000	1.11	-	-				0.000	0.000	0.000		0.089	-	-		0.000	0.000	0.000	0.216	-	-				0.130
14.000	0.000	0.000	0.000		0.329	-	41	0.000	0.000	0.000	0.520	-	-				0.000	0.000	0.000		0.459	-	-		0.000	0.000	0.000	0.630	-	-				0.140
15.000	0.000	0.000	0.000		0.065	-	5	0.000	0.000	0.000	0.196	-	-				0.000	0.000	0.000		1.20	-	-		0.000	0.000	0.000	1.31	-	-				0.150
16.000	0.000	0.000	0.000		0.008	-	-	0.000	0.000	0.000	0.057	-	-				0.000	0.000	0.000		2.15	-	-		0.000	0.000	0.000	2.18	-	-				0.160
17.000	0.000	0.000	0.000		0.001	-	-	0.000	0.000	0.000	0.014	-	-				0.000	0.000	0.000		3.15	-	-		0.000	0.000	0.000	3.15	-	-				0.170
18.000	0.000	0.000	0.000		0.001	-	-	0.000	0.000	0.000	0.003	-	-				0.000	0.000	0.000		4.15	-	-		0.000	0.000	0.000	4.15	-	-				0.180
19.000	0.000	0.000	0.000		0.001	-	-	0.000	0.000	0.000	0.001	-	-				0.000	0.000	0.000		5.15	-	-		0.000	0.000	0.000	5.15	-	-				0.190
Σύνολα:						0	51					0	0	0	0					0	50							0	0	0	0			
Αριθμός Πράξεων:						0						0		0						0.00								0		0				

ΟΤΕ (ΚΟ)

(Μέγεθος Συμβολαίου: 100 Χρέεγραφα, Τρόπος Εξάσκησης: Αμερικάνικος, Φυσική Παράδοση)

Τιμή Εξάσκησης	Δικαιώματα Αγοράς														Δικαιώματα Πώλησης														Τιμή Εξάσκησης		
	Νοέμβριος 2021						Δεκέμβριος 2021						Λοιποί Μήνες		Νοέμβριος 2021						Δεκέμβριος 2021						Λοιποί Μήνες				
	Άνοιγμα	Ανιγτ Τιμή	Καπιτ Τιμή	Τελ Τιμή	Τιμή κλεισ.	Όγκος	Άνοιγμα	Ανιγτ Τιμή	Καπιτ Τιμή	Τελ Τιμή	Τιμή κλεισ.	Όγκος	Άνοιγτ Τιμή	Ανοιγτ Τιμή	Όγκος	Άνοιγτ Τιμή	Ανοιγτ Τιμή	Όγκος	Άνοιγτ Τιμή	Ανοιγτ Τιμή	Όγκος	Άνοιγτ Τιμή	Ανοιγτ Τιμή	Όγκος	Άνοιγτ Τιμή	Ανοιγτ Τιμή	Όγκος	Άνοιγτ Τιμή			
8.800						0.000	0.000	0.000	6.58	-	-																			0.088	
9.200						0.000	0.000	0.000	6.18	-	-																			0.092	
9.600						0.000	0.000	0.000	5.78	-	-																			0.096	
10.000	0.000	0.000	0.000	5.37	-	-	0.000	0.000	0.000	5.38	-	-	0.000	0.000	0.000	0.001	-	-	0.000	0.000	0.000	0.001	-	-	0.000	0.000	0.000	0.001	-	-	0.100
11.000	0.000	0.000	0.000	4.37	-	-	0.000	0.000	0.000	4.38	-	-	0.000	0.000	0.000	0.001	-	-	0.000	0.000	0.000	0.001	-	-	0.000	0.000	0.000	0.001	-	-	0.110
12.000	0.000	0.000	0.000	3.37	-	-	0.000	0.000	0.000	3.39	-	-	0.000	0.000	0.000	0.001	-	-	0.000	0.000	0.000	0.002	-	-	0.000	0.000	0.000	0.002	-	-	0.120
13.000	0.000	0.000	0.000	2.37	-	-	0.000	0.000	0.000	2.41	-	-	0.000	0.000	0.000	0.004	-	-	0.000	0.000	0.000	0.022	-	-	0.000	0.000	0.000	0.022	-	-	0.130
14.000	0.000	0.000	0.000	1.43	-	-	0.000	0.000	0.000	1.52	-	-	0.000	0.000	0.000	0.054	-	-	0.000	0.000	0.000	0.125	-	-	0.000	0.000	0.000	0.125	-	-	0.140
15.000	0.000	0.000	0.000	0.659	-	-	0.000	0.000	0.000	0.808	-	-	0.000	0.000	0.000	0.287	-	10	0.000	0.000	0.000	0.414	-	-	0.000	0.000	0.000	0.414	-	-	0.150
16.000	0.000	0.000	0.000	0.215	-	-	0.000	0.000	0.000	0.357	-	10	0.000	0.000	0.000	0.844	-	-	0.000	0.000	0.000	0.964	-	-	0.000	0.000	0.000	0.964	-	-	0.160
17.000	0.000	0.000	0.000	0.048	-	-	0.000	0.000	0.000	0.127	-	20	0.000	0.000	0.000	1.68	-	-	0.000	0.000	0.000	1.74	-	-	0.000	0.000	0.000	1.74	-	-	0.170
18.000	0.000	0.000	0.000	0.007	-	-	0.000	0.000	0.000	0.037	-	-	0.000	0.000	0.000	2.65	-	-	0.000	0.000	0.000	2.66	-	-	0.000	0.000	0.000	2.66	-	-	0.180
19.000	0.000	0.000	0.000	0.001	-	-	0.000	0.000	0.000	0.009	-	-	0.000	0.000	0.000	3.65	-	-	0.000	0.000	0.000	3.65	-	-	0.000	0.000	0.000	3.65	-	-	0.190
20.000	0.000	0.000	0.000	0.001	-	-	0.000	0.000	0.000	0.002	-	-	0.000	0.000	0.000	4.65	-	-	0.000	0.000	0.000	4.65	-	-	0.000	0.000	0.000	4.65	-	-	0.200
22.000	0.000	0.000	0.000	0.001	-	-	0.000	0.000	0.000	0.001	-	-	0.000	0.000	0.000	6.65	-	-	0.000	0.000	0.000	6.65	-	-	0.000	0.000	0.000	6.65	-	-	0.220
24.000	0.000	0.000	0.000	0.001	-	-	0.000	0.000	0.000	0.001	-	-	0.000	0.000	0.000	8.65	-	-	0.000	0.000	0.000	8.65	-	-	0.000	0.000	0.000	8.65	-	-	0.240
Σύνολο:					0	0					0	30	0	0			0	10				0	0	0	0	0	0	0	0	0	
Αριθμός Πράξεων:					0						0		0				0.00					0		0				0			

ΠΕΙΡΑΙΩΣ FINANCIAL HOLD (ΚΟ)

(Μέγεθος Συμβολαίου: 100 Χρεόγραφα, Τρόπος Εξάσκησης: Αμερικάνικος, Φυσική Παράδοση)

Τιμή Εξάσκησης	Δικαιώματα Αγοράς														Δικαιώματα Πώλησης													
	Νοέμβριος 2021						Δεκέμβριος 2021						Λοιποί Μήνες		Νοέμβριος 2021						Δεκέμβριος 2021					Λοιποί Μήνες		Τιμή Εξάσκησης
	Ανοιγμα	Ανιγτ Τιμή	Καπιτ Τιμή	Τελ Τιμή	Τιμή κλεισ.	Όγκος	Ανοικτές θέσεις	Ανοιγμα	Ανιγτ Τιμή	Καπιτ Τιμή	Τελ Τιμή	Τιμή κλεισ.	Όγκος	Ανοικτές θέσεις	Όγκος	Ανοικτές θέσεις	Ανοιγμα	Ανιγτ Τιμή	Καπιτ Τιμή	Τελ Τιμή	Τιμή κλεισ.	Όγκος	Ανοικτές θέσεις	Όγκος	Ανοικτές θέσεις			
0.150						-	0.000	0.000	0.000		1.34	-	-			-	0.000	0.000	0.000		0.048	-	-			0.002		
0.200						-	0.000	0.000	0.000		1.29	-	-			-	0.000	0.000	0.000		0.075	-	-			0.002		
0.250						-	0.000	0.000	0.000		1.24	-	-			-	0.000	0.000	0.000		0.001	-	-			0.003		
0.300						-	0.000	0.000	0.000		1.19	-	-			-	0.000	0.000	0.000		0.002	-	-			0.003		
0.350						-	0.000	0.000	0.000		1.14	-	-			-	0.000	0.000	0.000		0.001	-	-			0.004		
0.400						-	0.000	0.000	0.000		1.09	-	-			-	0.000	0.000	0.000		0.001	-	-			0.004		
0.450						-	0.000	0.000	0.000		1.04	-	-			-	0.000	0.000	0.000		0.002	-	-			0.005		
0.500						-	0.000	0.000	0.000		0.992	-	-			-	0.000	0.000	0.000		0.001	-	-			0.005		
0.550						-	0.000	0.000	0.000		0.942	-	-			-	0.000	0.000	0.000		0.001	-	-			0.006		
0.600						-	0.000	0.000	0.000		0.892	-	-			-	0.000	0.000	0.000		0.001	-	-			0.006		
0.650						-	0.000	0.000	0.000		0.842	-	-			-	0.000	0.000	0.000		0.001	-	-			0.007		
0.700						-	0.000	0.000	0.000		0.792	-	-			-	0.000	0.000	0.000		0.001	-	-			0.007		
0.750						-	0.000	0.000	0.000		0.742	-	-			-	0.000	0.000	0.000		0.001	-	-			0.008		
0.800						-	0.000	0.000	0.000		0.692	-	-			-	0.000	0.000	0.000		0.002	-	-			0.008		
0.850						-	0.000	0.000	0.000		0.643	-	-			-	0.000	0.000	0.000		0.003	-	-			0.009		
0.900	0.000	0.000	0.000		0.591	-	0.000	0.000	0.000		0.593	-	-			0.000	0.000	0.000		0.001	-	-			0.009			
0.950	0.000	0.000	0.000		0.541	-	0.000	0.000	0.000		0.543	-	-			0.000	0.000	0.000		0.001	-	-			0.010			
1.000	0.000	0.000	0.000		0.492	-	0.000	0.000	0.000		0.493	-	-			0.000	0.000	0.000		0.001	-	-			0.010			
1.100	0.000	0.000	0.000		0.392	-	0.000	0.000	0.000		0.394	-	-			0.000	0.000	0.000		0.001	-	-			0.011			
1.200	0.000	0.000	0.000		0.293	-	0.000	0.000	0.000		0.298	-	-			0.000	0.000	0.000		0.001	-	-			0.012			
1.300	0.000	0.000	0.000		0.198	-	0.000	0.000	0.000		0.210	-	-			0.000	0.000	0.000		0.006	-	-			0.013			
1.400	0.000	0.000	0.000		0.117	-	0.000	0.000	0.000		0.136	-	-			0.000	0.000	0.000		0.025	-	-			0.014			
1.500	0.000	0.000	0.000		0.059	-	0.000	0.000	0.000		0.079	-	-			0.000	0.000	0.000		0.066	-	-			0.015			
1.600	0.000	0.000	0.000		0.025	-	0.000	0.000	0.000		0.042	-	-			0.000	0.000	0.000		0.132	-	-			0.016			
1.700	0.000	0.000	0.000		0.009	-	0.000	0.000	0.000		0.021	-	-			0.000	0.000	0.000		0.217	-	-			0.017			
1.800	0.000	0.000	0.000		0.002	-	0.000	0.000	0.000		0.009	-	-			0.000	0.000	0.000		0.311	-	-			0.018			
1.900	0.000	0.000	0.000		0.001	-	0.000	0.000	0.000		0.004	-	-			0.000	0.000	0.000		0.410	-	-			0.019			
2.000	0.000	0.000	0.000		0.001	-	0.000	0.000	0.000		0.001	-	-			0.000	0.000	0.000		0.510	-	-			0.020			
2.200						-	0.000	0.000	0.000		0.001	-	-			-	0.000	0.000	0.000		0.710	-	-			0.022		
2.400						-	0.000	0.000	0.000		0.004	-	-			-	0.000	0.000	0.000		0.910	-	-			0.024		
2.600						-	0.000	0.000	0.000		0.002	-	-			-	0.000	0.000	0.000		1.11	-	-			0.026		
2.800						-	0.000	0.000	0.000		0.001	-	-			-	0.000	0.000	0.000		1.31	-	-			0.028		
3.000						-	0.000	0.000	0.000		0.001	-	-			-	0.000	0.000	0.000		1.51	-	-			0.030		
3.200						-	0.000	0.000	0.000		0.001	-	-			-	0.000	0.000	0.000		1.71	-	-			0.032		
3.400						-	0.000	0.000	0.000		0.001	-	-			-	0.000	0.000	0.000		1.91	-	-			0.034		
3.600						-	0.000	0.000	0.000		0.001	-	-			-	0.000	0.000	0.000		2.11	-	-			0.036		

ΠΕΙΡΑΙΩΣ FINANCIAL HOLD (ΚΟ)

(Μέγεθος Συμβολαίου: 100 Χρέδγραμμα, Τρόπος Εξάσκησης: Αμερικάνικος, Φυσική Παράδοση)

Τιμή Εξάσκησης	Δικαιώματα Αγοράς														Δικαιώματα Πώλησης																						
	Νοέμβριος 2021				Δεκέμβριος 2021				Λοιποί Μήνες		Νοέμβριος 2021				Δεκέμβριος 2021				Λοιποί Μήνες		Τιμή Εξάσκησης																
	Άνοιγμα	Ανιτ Τιμή	Κατωτ Τιμή	Τελ Τιμή	Τιμή κλεισ.	Όγκος	Ανοικτές θέσεις	Άνοιγμα	Ανιτ Τιμή	Κατωτ Τιμή	Τελ Τιμή	Τιμή κλεισ.	Όγκος	Ανοικτές θέσεις	Όγκος	Ανοικτές θέσεις	Άνοιγμα	Ανιτ Τιμή	Κατωτ Τιμή	Τελ Τιμή		Τιμή κλεισ.	Όγκος	Ανοικτές θέσεις	Όγκος	Ανοικτές θέσεις											
3.800						-	-	0.000	0.000	0.000			0.001	-	-										-	-	0.000	0.000	0.000			2.31	-	-			0.038
4.000						-	-	0.000	0.000	0.000			0.001	-	-									-	-	0.000	0.000	0.000			2.51	-	-			0.040	
4.400						-	-	0.000	0.000	0.000			0.001	-	-									-	-	0.000	0.000	0.000			2.91	-	-			0.044	
4.800						-	-	0.000	0.000	0.000			0.001	-	-									-	-	0.000	0.000	0.000			3.31	-	-			0.048	
5.200						-	-	0.000	0.000	0.000			0.001	-	-									-	-	0.000	0.000	0.000			3.71	-	-			0.052	
5.600						-	-	0.000	0.000	0.000			0.004	-	-									-	-	0.000	0.000	0.000			4.11	-	-			0.056	
6.000						-	-	0.000	0.000	0.000			0.003	-	-									-	-	0.000	0.000	0.000			4.51	-	-			0.060	
6.400						-	-	0.000	0.000	0.000			0.002	-	-									-	-	0.000	0.000	0.000			4.91	-	-			0.064	
6.800						-	-	0.000	0.000	0.000			0.001	-	-									-	-	0.000	0.000	0.000			5.31	-	-			0.068	
Σύνολα:						0	0						0	0	0	0								0	0							0	0	0	0		
Αριθμός Πράξεων:						0						0		0										0.00								0		0			

Προϊόν Δανεισμού	Υποκείμενος Τίτλος	Πολυμερείς Συναλλαγές[1]					Διμερείς Συναλλαγές[2]		Δανεισμός Τίτλων μέσω ΟΤC[3]
		Ανοιχτές θέσεις[5]	Προσφερόμενη ποσότητα	Μ.Σ.Τ[4]	Όγκος συναλλαγών	Μ.Σ.Τ[4]	Όγκος συναλλαγών	Μ.Σ.Τ[4]	Όγκος συναλλαγών
ALPHABOR	ALPHA ΥΠΗΡΕΣΙΩΝ ΣΥΜΜ (ΚΟ)	15,000	---	---	---	---	---	---	59,230,972
TATTBOR	ATTICA BANK A.T.E. (ΚΟ)	---	---	---	---	---	---	---	4
CENERBOR	CENERGY HOLDINGS (ΚΑ)	---	---	---	---	---	---	---	---
EEEBOR	COCA-COLA HBC AG (ΚΟ)	3,989	---	---	---	---	---	---	70,546
EUROBBOR	EUROBANK HOLDINGS (ΚΟ)	101,624	---	---	---	---	---	---	51,638,068
FFGRPBOR	FOLLI-FOLLIE (ΚΟ)	---	---	---	---	---	---	---	900,530
FOYRKBOR	FOURLIS ΣΥΜΜΕΤΟΧΩΝ (ΚΟ)	---	---	---	---	---	---	---	22,250
INTRKBOR	INTRACOM HOLDINGS (ΚΟ)	---	---	---	---	---	---	---	---
BELABOR	JUMBO (ΚΟ)	1,000	---	---	---	---	---	---	273,812
LAMDABOR	LAMDA DEVELOPMENT(ΚΟ)	---	---	---	---	---	---	---	6,201
MIGBOR	MARFIN INVESTMENT GROUP (ΚΟ)	---	---	---	---	---	---	---	844,474
QUALBOR	QUALITY & RELIABILITY (ΚΟ)	---	---	---	---	---	---	---	---
TITCBOR	TITAN CEMENT (ΚΑ)	---	---	---	---	---	---	---	221,284
VIOBOR	VIOHALCO SA/NV (ΚΑ)	4,447	---	---	---	---	---	---	---
ADMIEBOR	ΑΔΜΗΕ ΣΥΜΜΕΤΟΧΩΝ Α.Ε. (ΚΟ)	12,000	---	---	---	---	---	---	90,042
AEGNBOR	ΑΕΡΟΠΟΡΙΑ ΑΙΓΑΙΟΥ (ΚΟ)	3,578	---	---	---	---	---	---	26,619
ALMYBOR	ΑΛΟΥΜΥΛ (ΚΟ)	---	---	---	---	---	---	---	---
GEKTERNABOR	ΓΕΚ ΤΕΡΝΑ (ΚΟ)	---	---	---	---	---	---	---	11,293
PPCBOR	ΔΕΗ (ΚΟ)	3,000	---	---	---	---	---	---	1,349,797
ETEBOR	ΕΘΝΙΚΗ ΤΡΑΠΕΖΑ (ΚΟ)	9,891	---	---	---	---	---	---	7,137,793
ELLAKTORBOR	ΕΛΛΑΚΤΩΡ (ΚΟ)	---	---	---	---	---	---	---	6,870
EXAEBOR	ΕΛΛΗΝ. ΧΡΗΜΑΤΙΣΤΗΡΙΑ-Χ.Α. (ΚΟ)	3,000	---	---	---	---	---	---	152,047
ELPEBOR	ΕΛΛΗΝΙΚΑ ΠΕΤΡΕΛΑΙΑ (ΚΟ)	15,500	---	---	---	---	---	---	69,001
EYDAPBOR	ΕΥΔΑΠ (ΚΟ)	2,400	---	---	---	---	---	---	222,781
MOHBOR	ΜΟΤΟΡ ΟΙΛ (ΚΟ)	13,200	---	---	---	---	---	---	327,975
MYTILBOR	ΜΥΤΙΛΗΝΑΙΟΣ (ΚΟ)	1,000	---	---	---	---	---	---	59,734
PRABOR	ΟΛΠ (ΚΟ)	964	---	---	---	---	---	---	10,401
OPAPBOR	ΟΠΑΠ (ΚΟ)	65,982	---	---	---	---	---	---	1,405,694
HTOBOR	ΟΤΕ (ΚΟ)	10,585	---	---	3,000	2.65%	---	---	1,265,567
TPEIRBOR	ΠΕΙΡΑΙΩΣ FINANCIAL HOLD (ΚΟ)	10,000	---	---	---	---	---	---	4,853,390
PLAISBOR	ΠΛΑΙΣΙΟ COMPUTERS (ΚΟ)	---	---	---	---	---	---	---	100

Σημειώσεις Προϊόντων Δανεισμού

[1] - Πολυμερείς Συμβάσεις Δανειοδοσίας των μεθόδων 8-1, 8-2 και 8-3-3 (σύμφ. Με Αποφ.17 ΔΣ του Χρηματιστηρίου).

[2] - Διμερείς Συμβάσεις Δανειοδοσίας των μεθόδων 8-3-1 και 8-3-2 (σύμφ. Με Αποφ. 20 ΔΣ του Χρηματιστηρίου).

[3] - Τα στοιχεία Συναλλαγής Δανεισμού Τίτλων μέσω ΟΤC δηλώνονται από τους χειριστές ΣΑΤ και αφορούν τις ποσότητες που έχουν καταγραφεί στο ΣΑΤ έως και τη προηγούμενη εργάσιμη ημέρα.

[4] - Μ.Σ.Τ: - Μέση Σταθμισμένη Τιμή (ως προς τα τεμάχια)

[5] - Τα στοιχεία αφορούν σε ανοιχτές θέσεις πριν την έναρξη της συνεδρίασης

Προϊόν Δανεισμού	Υποκείμενος Τίτλος	Πολυμερείς Συναλλαγές[1]					Διμερείς Συναλλαγές[2]		Δανεισμός Τίτλων μέσω ΟΤC[3]
		Ανοιχτές θέσεις[5]	Προσφερόμενη ποσότητα	Μ.Σ.Τ[4]	Όγκος συναλλαγών	Μ.Σ.Τ[4]	Όγκος συναλλαγών	Μ.Σ.Τ[4]	Όγκος συναλλαγών
SARBOR	ΣΑΡΑΝΤΗΣ ΓΡ. (ΚΟ)	---	---	---	---	---	---	---	1,400
TENERGYBOR	ΤΕΡΝΑ ΕΝΕΡΓΕΙΑΚΗ (ΚΟ)	2,989	---	---	---	---	---	---	12,892

Σημειώσεις Προϊόντων Δανεισμού

[1] - Πολυμερείς Συμβάσεις Δανειοδοσίας των μεθόδων 8-1, 8-2 και 8-3-3 (σύμφ. Με Αποφ.17 ΔΣ του Χρηματιστηρίου).

[2] - Διμερείς Συμβάσεις Δανειοδοσίας των μεθόδων 8-3-1 και 8-3-2 (σύμφ. Με Αποφ. 20 ΔΣ του Χρηματιστηρίου).

[3] - Τα στοιχεία Συναλλαγές Δανεισμού Τίτλων μέσω ΟΤC δηλώνονται από τους χειριστές ΣΑΤ και αφορούν τις ποσότητες που έχουν καταγραφεί στο ΣΑΤ έως και τη προηγούμενη εργάσιμη ημέρα.

[4] - Μ.Σ.Τ: - Μέση Σταθμισμένη Τιμή (ως προς τα τεμάχια)

[5] - Τα στοιχεία αφορούν σε ανοιχτές θέσεις πριν την έναρξη της συνεδρίασης

Κωδικό και ονομασίες Κλάδων Οικονομικής Δραστηριότητας του Χρηματιστηρίου Αθηνών

12003 - Διαπραγματεύσιμα Αμοιβαία Κεφάλαια	10101010 Υπηρεσίες Ηλεκτρονικών Υπολογιστών
10101015 Λογισμικό	10102030 Υλικό Υπολογιστών
15101010 Εξοπλισμός Τηλεπικοινωνιών	15102015 Υπηρεσίες Τηλεπικοινωνιών
20101010 Υγειονομικές Μονάδες	20101025 Υπηρεσίες Υγείας
20102010 Ιατρικός Εξοπλισμός	20103015 Φαρμακευτικά Προϊόντα
30101010 Τράπεζες	30202000 Διαφοροποιημένες Χρηματοοικονομικές Υπηρεσίες
30202010 Διαχείριση Κεφαλαίων & Θεματοφύλακες	30202015 Επενδυτικές Υπηρεσίες
30302010 Γενικές Ασφάλειες	30302015 Μεσίτες Ασφαλίσεων
30302025 Ασφάλειες Ιδιοκτησίας & Ζημιών	35101010 Συμμετοχές & Ανάπτυξη Ακίνητης Περιουσίας
35101015 Υπηρεσίες Ακίνητης Περιουσίας	35102000 Διαφοροποιημένες Α.Ε.Ε.Α.Π.
35102030 Α.Ε.Ε.Α.Π. Επαγγελματικών Χώρων	40201040 Υπηρεσίες Ενοικίασης και Χρηματοδοτικής Μίσθωσης
40202010 Κατασκευή Κατοικιών	40202015 Έπιπλα
40202020 Οικιακές Συσκευές	40203040 Ηλεκτρονική Ψυχαγωγία
40203045 Παιχνίδια	40204020 Ρούχα και Αξεσουάρ
40301010 Ψυχαγωγία	40301030 Εκδόσεις
40301035 Ραδιοτηλεοπτικοί Φορείς	40401010 Διαφοροποιημένοι Έμποροι
40401020 Εμπόριο Ενδυμάτων	40401025 Εμπόριο Προϊόντων Οικιακής Βελτίωσης
40401030 Εξειδικευμένο Λιανικό Εμπόριο	40501010 Αεροπορικές Εταιρείες
40501015 Ταξίδια & Τουρισμός	40501020 Τυχερά Παιχνίδια
40501025 Ξενοδοχεία & Πανσιόν	45101015 Απόσταση & Οιονοπαραγωγή
45101020 Αναψυκτικά	45102010 Γεωργεία, Αλιεία, Εκτροφή και Φυτείες
45102020 Τρόφιμα	45103010 Καπνός
45201010 Λιανικό & Χονδρικό Εμπόριο Τροφίμων	45201020 Είδη Προσωπικής Φροντίδας
50101010 Κατασκευές	50101030 Τσιμέντα
50101035 Άλλα Οικοδομικά Υλικά	50202010 Ηλεκτρικά Εξαρτήματα
50203000 Διαφοροποιημένες Βιομηχανίες	50203015 Πλαστικά
50203030 Υλικά Συσκευασίας	50204000 Μηχανήματα Βιομηχανικού Εξοπλισμού
50204020 Μηχανήματα Κατασκευών	50205010 Προμηθευτές Βιομηχανίας
50205020 Υποστηρικτικές Υπηρεσίες προς Επιχειρήσεις	50205030 Υπηρεσίες Μαζικής Εκτύπωσης
50206015 Εμπορικά Οχήματα & Ανταλλακτικά	50206030 Θαλάσσιες Μεταφορές
50206060 Υπηρεσίες Μεταφορών	55101000 Διαφοροποιημένα Υλικά
55101020 Κλωστοϋφαντουργικά Προϊόντα	55102000 Ορυχεία
55102010 Σίδηρος & Χάλυβας	55102015 Μεταλλουργία
55102035 Αλουμίνιο	60101000 Καθετοποιημένες Εταιρ. Πετρελαίου & Φυσικού Αερίου
60101020 Διυλιστήρια & Εμπορία Πετρελαιοειδών	65101010 Εναλλακτική Ηλεκτρική Ενέργεια
65101015 Συμβατική Ηλεκτρική Ενέργεια	65102030 Ύδρευση



ATHEX
Athens Stock Exchange

Λεωφ. Αθηνών 110 104 42 Αθήνα
110, Athinon Ave. GR 104 42 Athens
tel. (+30)210-33.66.800, fax (+30)210-33.66.101
www.athexgroup.gr