

21

Ημερήσιο Δελτίο
Συναλλακτικής Δραστηριότητας

Daily Official List
of Trading Activity

Παρασκευή, 22 Οκτωβρίου, 2021

Έτος: 142 Αύξων Αριθμός Συνεδρίασης: 201



ATHEXGROUP
Athens Exchange Group

Αποποίηση Ευθύνης:

Η εταιρεία Ελληνικά Χρηματιστήρια-Χρηματιστήριο Αθηνών Ανώνυμη Εταιρεία Συμμετοχών καταβάλλει κάθε δυνατή προσπάθεια ώστε να διασφαλίσει ότι οι πληροφορίες και τα λοιπά στοιχεία που εμφανίζονται στο Ημερήσιο Δελτίο Τιμών (Η.Δ.Τ.) είναι ορθά και πλήρη αλλά δεν έχει καμία ευθύνη για ενδεχόμενο λάθος ή παράλειψη στοιχείων και / ή ευθύνη σχετικά με την ακρίβεια, αξιοπιστία, επικαιροποίηση και πληρότητα των παραπάνω πληροφοριών και στοιχείων ή ευθύνη προερχόμενη άμεσα ή έμμεσα από την χρήση των παραπάνω πληροφοριών.

Η Εταιρία δεν έχει καμία ευθύνη για την ακρίβεια των στοιχείων που περιλαμβάνονται στις ανακοινώσεις των εισηγμένων εταιρειών. Πιθανές προσβολές δικαιωμάτων τρίτων από το περιεχόμενο των ανακοινώσεων συνιστούν αποκλειστική ευθύνη του αποστολέα των ανακοινώσεων.

Όλα τα αναγραφόμενα στο Η.Δ.Τ. στοιχεία παρέχονται μόνο για τους σκοπούς της πληροφόρησης και δεν συνιστούν παροχή επενδυτικών συμβουλών ή πρόσκληση για επένδυση σε κινητές αξίες που διαπραγματεύονται στο Χρηματιστήριο Αθηνών.

Αναγνωρίζεται και συμφωνείται ότι όλα τα δικαιώματα επί των πληροφοριών που εμφανίζονται στο Η.Δ.Τ. θα αποτελούν κυριότητα της εταιρίας και οποιοδήποτε άλλο δικαίωμα συμπεριλαμβανομένου του δικαιώματος πνευματικής ιδιοκτησίας, σήματος κλπ. ανήκουν στο Χρηματιστήριο Αθηνών.

Τα ανωτέρω στοιχεία αποτελούν ιδιοκτησία της Εταιρίας και προστατεύονται σύμφωνα με τις διατάξεις περί πνευματικής ιδιοκτησίας. Απαγορεύεται α) η με οποιοδήποτε τρόπο ή μέσο αναπαραγωγή, αναδημοσίευση, τροποποίηση, αντιγραφή, πώληση, μετάδοση ή διανομή του συνόλου ή μέρους τους, χωρίς αναφορά στην πηγή και β) η εμπορική εκμετάλλευση των στοιχείων από τρίτους.

Η Εταιρία δεν φέρει καμία ευθύνη προερχόμενη άμεσα ή έμμεσα από χρήση ή τυχόν αλλοίωση των ανωτέρω στοιχείων όταν αυτά χρησιμοποιούνται από

Ελληνικά Χρηματιστήρια - Χρηματιστήριο Αθηνών Α.Ε. Συμμετοχών

Λεωφόρος Αθηνών 110, 10442 Αθήνα, Τηλ: (210) 33.66.800, Fax: (210) 32.13.938

www.athexgroup.gr

Χρηματιστηριακό Κέντρο Θεσσαλονίκης

Κατούνη 16-18, Θεσ/νίκη 546 25, Τηλ: (2310) 567.667, Fax: (2310) 530.455

Συνεγγυητικό Κεφάλαιο Εξασφάλισης Επενδυτικών Υπηρεσιών

Φειδίου 14-16, Αθήνα 106 78, Τηλ: (210) 33.04.682, Fax: (210) 33.04.155

Επιτροπή Κεφαλαιαγοράς

Κολοκοτρώνη 1 & Σταδίου 1, Αθήνα 105 62, Τηλ: (210) 33.77.100, Fax: (210) 33.77.173

Πίνακας Περιεχομένων

Ενότητα 1: Στατιστικά Στοιχεία Χρεογράφων, Παραγώγων και Δανεισμού

- Οι Αγορές Χρεογράφων Παραγώγων Δανεισμού
- Χρηματιστηριακοί Δείκτες
- Αναλυτικά Στοιχεία Συναλλαγών Αγοράς Χρεογράφων
- Στοιχεία Συναλλαγών Κλάδων Χρηματιστηρίου Αθηνών & Χρηματοοικονομικών Προϊόντων (Δ.Α.Κ.)
- Οι 10 Μετοχές με τη μεγαλύτερη Άνοδο & Πτώση
- Αναλυτικά Στοιχεία Συναλλαγών Αγοράς Παραγώγων

Ενότητα 2: Αναλυτικά Στοιχεία Συναλλαγών Χρεογράφων

- Αναλυτικά Στοιχεία Συναλλαγών Χρεογράφων
- Σημειώσεις Χρεογράφων

Ενότητα 3: Στοιχεία Συναλλαγών Χρεογράφων

- Στοιχεία Συναλλαγών Πακέτων
- Στοιχεία Συναλλαγών Δικαιωμάτων

- Στοιχεία Δανεισμού Τίτλων
- Στοιχεία Συναλλαγών Εκποιήσεων
- Στοιχεία Συναλλαγών Εκποιήσεων Ενσώματων Ονομαστικών Μετοχών
- Στοιχεία Ενεργητικού Διαπραγματεύσιμων Αμοιβαίων Κεφαλαίων (Δ.Α.Κ.)
- Χαρακτηριστικά Διαπραγματεύσιμων Αμοιβαίων Κεφαλαίων (Δ.Α.Κ.)

Ενότητα 4: Ανακοινώσεις

Ενότητα 5: Ομόλογα Διαπραγματεύσιμα στην Αγορά Αξιών Σταθερού Εισοδήματος

- Ομολογιακά Δάνεια Επιχειρήσεων – Οργανωμένη Αγορά (Μετατρέψιμα)
- Ομολογιακά Δάνεια Επιχειρήσεων – Οργανωμένη Αγορά (Μη Μετατρέψιμα)
- Ομόλογα Ελληνικού Δημοσίου
- Έντοκα Γραμμάτια & Zero Coupon Ομόλογα Ελληνικού Δημοσίου
- Ομόλογα Ελληνικού Δημοσίου Διαπραγματεύσιμα με τη Μέθοδο Εκφώνησης - Αντιφώνησης
- Ομόλογα Κρατικών Τραπεζών

Ενότητα 6: Πρόσθετα Στοιχεία Ενημέρωσης

- Πίνακας Μελών Χρηματιστηρίου Αθηνών και Μελών ΕΤ.ΕΚ.
- Πίνακας Μετοχών Υπό Ειδική Διαπραγμάτευση
- Γνωστοποιήσεις Συναλλαγών - Κατάλογος Υπόχρεων Προσώπων

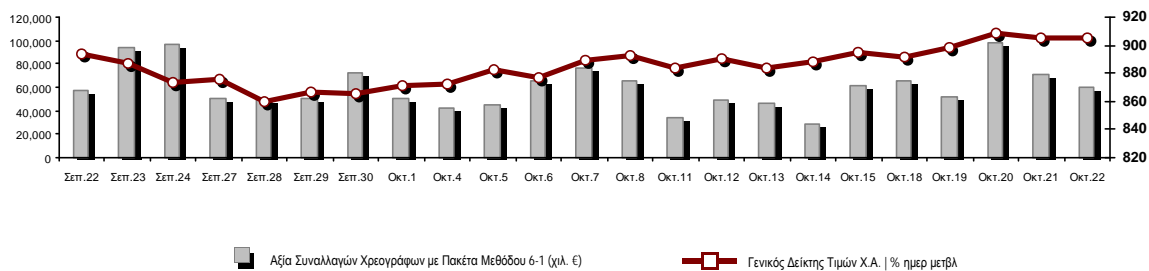
Ενότητα 7: Αναλυτικά Στοιχεία Συναλλαγών Αγοράς Παραγώγων

- Συμβόλαια Μελλοντικής Εκπλήρωσης σε Δείκτες
- Συμβόλαια Μελλοντικής Εκπλήρωσης σε Μετοχές
- Δικαιώματα Προαίρεσης σε Δείκτες
- Δικαιώματα Προαίρεσης σε Μετοχές
- Στοιχεία Συναλλαγών Προϊόντων Δανεισμού

Παράρτημα Α: Κωδικοί και ονομασίες Κλάδων Οικονομικής Δραστηριότητας του Χρηματιστηρίου Αθηνών

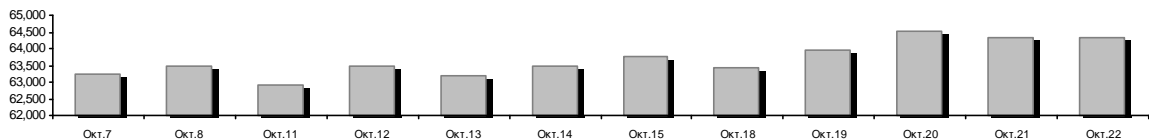
Οι Αγορές Χρεογράφων Παραγώγων Δανεισμού

Γενικός Δείκτης Τιμών και Αξία Συναλλαγών Μετοχών και Παραγώγων

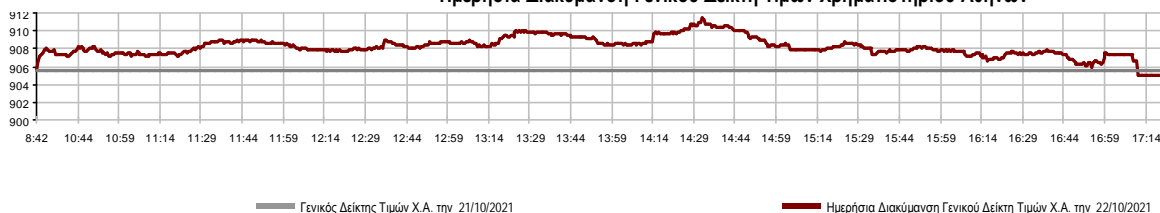


Κεφαλαιοποίηση Χ.Α. (εκατ €) **:	64,343.82		Συνολικές Ανοικτές Θέσεις σε Παράγωγα	284,756
Ημερήσια μεταβολή: εκατ. € %	9.37	0.01%	Ανοικτές θέσεις σε ΣΜΕ επί Δεικτών % ημερ μετβλ	3,477 0.78%
Μέση ετήσια Κεφ/ποίηση: εκατ. € % Μετβλ. Μέση προηγ. έτος	59,857.18	26.30%	Ανοικτές θέσεις σε ΣΜΕ επί μετοχών % ημερ μετβλ	279,060 2.33%
Γενικός Δείκτης Τιμών Χ.Α. % ημερ μετβλ	905.04	-0.05%	Ανοικτές θέσεις σε Δικαιώματα επί Δεικτών % ημερ μετβλ	1,065 3.30%
Κεφαλαιοποίηση Γενικού Δείκτη (εκατ. €)	58,651.68		Ανοικτές θέσεις σε Δικαιώματα επί μετοχών % ημερ μετβλ	1,154 1.76%
Ημερήσια μεταβολή (εκατ. €)	-7.15			
Αξία Συναλλαγών Χρεογράφων με Πακέτα Μεθόδου 6-1 (χιλ. €)	60,482.58		Πλήθος Συμβολαίων Παραγώγων:	14,038
Ημερήσια μεταβολή: %	-10,045.17	-14.24%	Ημερήσια μεταβολή: τμχ %	1,965 16.28%
Μέση Αξία Συν/γών ΥΙD: χιλ. € % Μετβλ Μέση προηγ. έτος	71,215.29	11.20%	Μέσος Όγκος Συμβ. ΥΙD: % Μετβλ Μέσο προηγ. Έτος	52,738 31.64%
Αξία Συναλλαγών Πακέτων Μεθόδου 6-1 (χιλ. €)	12,058.03		Πλήθος Πράξεων Παραγώγων:	1,571
Αξία Συναλλαγών Πακέτων Μεθόδου 6-2 & 6-3 (χιλ. €)	14.70		Ημερήσια μεταβολή: πλήθος %	680 76.32%
Αξία Συναλλαγών Ομολόγων (χιλ.€)	1,032.67		Μέσο Πλήθος Πράξεων ΥΙD: % Μετβλ Μέσο προηγ. Έτος	2,249 -15.26%
Όγκος Συναλλαγών Χρεογράφων με Πακέτα Μεθόδου 6-1 (χιλ. Τμχ)	25,159.70		Συνολικές Ανοικτές Θέσεις σε Δανεισμό	278,833
Ημερήσια μεταβολή: χιλ. τμχ %	411.50	1.66%	Ημερήσια μεταβολή: τμχ %	25,499 10.07%
Μέσος Όγκος Συν/γών ΥΙD: % Μετβλ Μέσο προηγ. Έτος	36,817.93	-10.40%	Πλήθος Συναλλαγών Δανεισμού (Πολυμερής/Διμερής)	5,247
Όγκος Συναλλαγών Πακέτων Μεθόδου 6-1 (χιλ. Τεμάχια)	6,424.22		Ημερήσια μεταβολή: τμχ %	-20,252
Όγκος Συναλλαγών Πακέτων Μεθόδου 6-2 & 6-3 (χιλ. Τεμάχια)	16.55		Πλήθος Πολυμερών Συναλλαγών	5,247
Όγκος Συναλλαγών Ομολόγων	1,031,000		Πλήθος Διμερών Συναλλαγών	0
Πλήθος Πράξεων Χρεογράφων με Πακέτα Μεθόδου 6-1	23,809		Πλήθος Πράξεων Δανεισμού:	5
Ημερήσια μεταβολή: πλήθος %	2,547	11.98%	Ημερήσια μεταβολή: %	-7
Μέσο Πλήθος Πράξεων ΥΙD: % Μετβλ Μέσο προηγ. Έτος	31,031	-4.91%	Πλήθος Πράξεων Πολυμερών Συναλλαγών	5
Πλήθος πακέτων Μεθόδου 6-1	12		Πλήθος Πράξεων Διμερών Συναλλαγών	0
Πλήθος πακέτων Μεθόδου 6-2 & 6-3	1			
Πλήθος συναλλαγών Ομολόγων	79			

Κεφαλαιοποίηση Χ.Α. (εκατ €) **



Ημερήσια Διακύμανση Γενικού Δείκτη Τιμών Χρηματιστηρίου Αθηνών



Χρηματιστηριακοί Δείκτες

Όνομασία Δείκτη	22/10/2021	21/10/2021	Δ μον.	Δ %	Κατώτερη	Ανώτερη	Κατ.έτους	Ανωτ.έτους	Ετησ. μεταβ.
Γενικός Δείκτης Τιμών Χ.Α.	905.04	905.53	-0.49	-0.05%	905.04	911.46	726.02	931.94	11.87% #
Δείκτης ATHEX ESG	1,033.48	1,033.11	0.37	0.04%	1,033.11	1,039.84	968.19	1,050.47	---
FTSE/Χ.Α. Large Cap	2,192.28	2,192.46	-0.18	-0.01%	2,192.28	2,206.19	1,718.82	2,259.27	13.32% #
FTSE/Χ.Α. Mid Cap	1,463.08	1,452.91	10.17	0.70%	1,452.91	1,469.64	1,026.21	1,532.23	32.12% #
FTSE/Χ.Α.-Χ.Α.Κ. Τραπεζικός Δείκτης	446.81	446.48	0.33	0.07%	445.83	449.06	306.88	483.96	13.75% #
FTSE/Χ.Α. Υψηλής Μερισματικής Απόδοσης	3,071.74	3,062.88	8.86	0.29%	3,062.88	3,087.82	2,542.41	3,169.38	13.60% #
FTSE/Χ.Α. Διεθνούς Δραστηριοποίησης Plus	2,453.72	2,458.32	-4.60	-0.19%	2,453.72	2,471.70	1,943.84	2,565.79	16.77% #
FTSE/Χ.Α. Mid & Small Cap Θεμελιωδών Μεγεθών	4,402.49	4,399.69	2.80	0.06%	4,397.51	4,436.76	2,996.13	4,436.76	40.92% #
Δείκτης ATHEX Select Plus	3,419.08	3,404.02	15.06	0.44%	3,404.02	3,438.94	2,805.20	3,565.24	10.99% #
Δείκτης ATHEX Select	4,523.89	4,520.78	3.11	0.07%	4,510.26	4,554.62	2,785.00	4,685.13	49.41% #
FTSE/Χ.Α. Δείκτης Αγοράς	540.82	540.95	-0.13	-0.02%	540.82	544.57	424.25	554.77	14.19% #
Δείκτης Συνολικής Απόδοσης Γενικού Δείκτη Χ.Α.	1,547.39	1,548.23	-0.84	-0.05%	1,547.39	1,558.37	1,220.96	1,591.84	13.74% #
FTSE/Χ.Α. Large Cap Συνολικής Απόδοσης	3,396.93	3,397.20	-0.27	-0.01%			2,707.58	3,444.74	14.39% #
FTSE/Χ.Α. Mid Cap Συνολικής Απόδοσης	1,876.68	1,863.63	13.05	0.70%			1,313.08	1,949.62	35.01% #
FTSE/Χ.Α.-Χ.Α.Κ. Τραπεζικός Δείκτης Συνολ. Απόδ.	384.72	384.44	0.28	0.07%			283.07	421.45	11.81% #
Ελληνικός Δείκτης Mid & Small Cap	1,381.99	1,379.14	2.85	0.21%	1,379.14	1,390.09	1,110.37	1,442.42	14.93% #
FTSE/Χ.Α. Τράπεζες	590.34	589.91	0.43	0.07%	589.05	593.31	405.46	639.42	13.75% #
FTSE/Χ.Α. Ασφάλειες	1,935.01	1,921.64	13.37	0.70%	1,913.01	1,943.64	1,808.06	2,192.44	1.34% #
FTSE/Χ.Α. Χρηματοοικονομικές Υπηρεσίες	759.42	763.61	-4.19	-0.55%	758.96	770.33	679.98	843.74	-0.59% #
FTSE/Χ.Α. Βιομηχανικά Προϊόντα & Υπηρεσίες	3,815.75	3,822.10	-6.35	-0.17%	3,815.34	3,834.37	2,762.19	3,996.37	30.10% #
FTSE/Χ.Α. Εμπόριο	50.55	51.52	-0.97	-1.88%	50.55	51.75	46.54	58.68	1.98% #
FTSE/Χ.Α. Ακίνητης Περιουσίας	5,137.53	5,147.23	-9.70	-0.19%	5,115.06	5,183.49	4,187.35	5,770.64	6.47% #
FTSE/Χ.Α. Καταναλωτικά Προϊόντα & Υπηρεσίες	7,403.92	7,443.21	-39.29	-0.53%	7,395.51	7,491.74	6,939.31	9,231.17	-4.86% #
FTSE/Χ.Α. Τρόφιμα & Ποτά	10,911.19	10,971.30	-60.11	-0.55%	10,911.19	11,059.66	9,045.03	12,311.96	10.38% #
FTSE/Χ.Α. Πρώτες Ύλες	7,250.96	7,293.35	-42.39	-0.58%	7,250.96	7,344.57	5,233.31	8,597.84	17.83% #
FTSE/Χ.Α. Κατασκευές & Υλικά	3,219.66	3,204.40	15.26	0.48%	3,196.71	3,245.22	2,565.75	3,422.77	16.61% #
FTSE/Χ.Α. Ενέργεια	3,614.86	3,650.49	-35.63	-0.98%	3,606.09	3,650.49	2,835.10	3,724.35	21.93% #
FTSE/Χ.Α. Ταξίδια & Αναψυχή	2,176.17	2,147.20	28.97	1.35%	2,147.20	2,180.83	1,540.34	2,180.83	25.61% #
FTSE/Χ.Α. Τεχνολογία	1,913.29	1,866.74	46.55	2.49%	1,866.74	1,919.86	1,043.00	1,919.86	75.16% #
FTSE/Χ.Α. Τηλεπικοινωνίες	4,313.16	4,308.13	5.03	0.12%	4,308.13	4,352.13	3,294.37	4,734.07	18.35% #
FTSE/Χ.Α. Υπηρεσίες Κοινής Ωφέλειας	5,033.20	5,049.45	-16.25	-0.32%	5,020.65	5,102.83	4,264.97	5,427.45	9.35% #
FTSE/Χ.Α. Προσωπικά Προϊόντα	8,540.08	8,536.76	3.32	0.04%	8,536.76	8,611.58	8,270.74	9,116.06	-5.57% #
Δείκτης Όλων των Μετοχών Χ.Α.	225.48	225.46	0.02	0.01%	225.48	225.48	175.88	232.71	20.23% #
Ελληνικός Δείκτης Εταιρικών Ομολόγων	127.57	127.65	-0.09	-0.07%			122.29	128.79	4.51% #
Ελληνικός Δείκτης Τιμών Εταιρικών Ομολόγων	95.75	95.82	-0.07	-0.08%			93.98	96.93	2.03% #

Σημείωση 1: Το κλείσιμο των Δεικτών FTSE/Μed 100, Ελληνικός Δείκτης Εταιρικών Ομολόγων και, Ελληνικός Δείκτης Τιμών Εταιρικών Ομολόγων αφορούν την συνεδρίαση της 20/10/2021.

Σημείωση 2: Ο Ελληνικός Δείκτης Mid & Small Cap είναι Customized δείκτης υπολογιζόμενος από το Χρηματιστήριο Αθηνών.

Αναλυτικά Στοιχεία Συναλλαγών Αγοράς Χρεογράφων

	Όλα τα Χρεόγραφα	Κύρια Αγορά	Επιτήρηση	Διαπραγματεύσιμα Αμοιβαία Κεφάλαια
Σύνολα	133	118	14	1
Ανοδικές / Καθοδικές / Σταθερές:	53 / 54 / 26	48 / 50 / 20	4 / 4 / 6	1 / 0 / 0
Κεφαλαιοποίηση Χ.Α. (εκατ €) **	64,343.82	64,070.50	273.31	
Μέση Ημερήσια Αξία Συν/γών (χιλ. €)	71,215.29	71,024.66	243.42	18.89
Αξία Συναλλαγών	60,497.28	60,252.82	241.16	3.29
Κύριος Πίνακας:	48,424.55	48,180.10	241.16	3.29
Προσυμφωνημένων Συναλλαγών 6_1_2_3:	12,072.73	12,072.73	0.00	0.00
Πίνακας Εκποιήσεων:	0.00	0.00	0.00	0.00
Πίνακας Ειδικών Όρων:	0.00	0.00	0.00	0.00
Μέσος Ημερήσιος Όγκος Συναλλαγών	36,817,925	35,675,251	1,171,839	910
Όγκος Συναλλαγών	25,176,243	24,501,567	674,526	150
Κύριος Πίνακας:	18,735,482	18,060,806	674,526	150
Προσυμφωνημένων Συναλλαγών 6_1_2_3:	6,440,761	6,440,761	0	0
Πίνακας Εκποιήσεων:	0	0	0	0
Πίνακας Ειδικών Όρων:	0	0	0	0
Μέσο Ημερήσιο Πλήθος Πράξεων	31,031	30,748	282	2
Αριθμός Πράξεων	23,810	23,558	248	4
Κύριος Πίνακας:	23,797	23,545	248	4
Προσυμφωνημένων Συναλλαγών 6_1_2_3:	13	13	0	0
Πίνακας Εκποιήσεων:	0	0	0	0
Πίνακας Ειδικών Όρων:	0	0	0	0

Στοιχεία Συναλλαγών Κλάδων Χρηματιστηρίου Αθηνών & Χρηματοοικονομικών Προϊόντων (Δ.Α.Κ.)

Κωδικός	Κλάδοι	Ανοδικές / Καθοδικές / Σταθερές	Αριθμός Πράξεων	Όγκος Συναλλαγών	Αξία Συναλλαγών	% στη Συνολική Αξία
12000	- Χρηματοοικονομικά Προϊόντα	1 / 0 / 0	4	150	3,290.79	0.01%
3510	- Ακίνητη Περιουσία	3 / 3 / 1	452	173,690	880,258.20	1.46%
3030	- Ασφάλειες	2 / 0 / 0	53	10,050	47,569.35	0.08%
5020	- Βιομηχανικά Προϊόντα & Υπηρεσίες	7 / 8 / 6	1,857	781,878	4,137,012.15	6.84%
4040	- Εμπόριο	2 / 3 / 2	571	263,198	958,388.65	1.58%
6010	- Ενέργεια	1 / 2 / 1	782	107,264	1,062,738.88	1.76%
4020	- Καταναλωτικά Προϊόντα & Υπηρεσίες	3 / 4 / 2	931	256,141	1,966,426.17	3.25%
5010	- Κατασκευές & Υλικά Κατασκευών	5 / 6 / 2	1,602	780,112	2,873,491.08	4.75%
4030	- Μέσα Ενημέρωσης	1 / 1 / 0	13	3,193	1,461.44	0.00%
4520	- Προσωπική Φροντίδα, Φάρμακα & Παντοπωλεία	1 / 2 / 0	116	48,102	121,775.37	0.20%
5510	- Πρώτες Ύλες	4 / 8 / 3	975	384,743	954,656.61	1.58%
4050	- Ταξίδια και Αναψυχή	4 / 0 / 4	925	418,937	1,849,967.99	3.06%
1010	- Τεχνολογία	7 / 3 / 1	1,277	307,632	1,219,668.29	2.02%
1510	- Τηλεπικοινωνίες	1 / 1 / 0	1,765	565,861	8,716,118.80	14.41%
3010	- Τράπεζες	3 / 3 / 0	7,280	16,887,509	20,607,850.57	34.06%
4510	- Τρόφιμα, Ποτά & Καπνοβιομηχανίες	3 / 4 / 3	242	1,985,384	5,405,326.21	8.93%
2010	- Υγεία	1 / 2 / 0	61	42,504	29,620.46	0.05%
6510	- Υπηρεσίες Κοινής Ωφέλειας	2 / 2 / 1	4,152	1,402,255	9,525,014.53	15.74%
3020	- Χρηματοοικονομικές Υπηρεσίες	2 / 2 / 0	752	757,640	136,641.81	0.23%

Οι 10 Μετοχές με τη μεγαλύτερη Άνοδο & Πτώση

Κύρια Αγορά

Μετοχές με τη μεγαλύτερη Θετική μεταβολή τιμής	Τιμή κλεισ.	Μεταβ.	Μετοχές με τη μεγαλύτερη Αρνητική μεταβολή τιμής	Τιμή κλεισ.	Μεταβ.
ΚΑΡΑΜΟΛΕΓΚΟΣ (ΚΟ)	3.28	9.33% #	ΜΟΤΟΔΥΝΑΜΙΚΗ (ΚΟ)	1.615	-3.29% α
QUEST ΣΥΜΜΕΤΟΧΩΝ (ΚΟ)	16.4	5.13% #	ΑΤΤΙΚΑ BANK Α.Τ.Ε. (ΚΟ)	3.97	-3.17% α
ΣΙΔΑΜΑ ΜΕΤΑΛΛΟΥΡΓΙΚΗ (ΚΟ)	3	3.45% #	ΙΛΥΔΑ (ΚΟ)	1.44	-3.03% α
ΚΡΙ - ΚΡΙ (ΚΟ)	8.3	2.47% #	ΙΝΤΡΑΚΑΤ (ΚΟ)	2.07	-2.36% α
ΓΕΚ ΤΕΡΝΑ (ΚΟ)	9.92	2.16% #	FOURLIS ΣΥΜΜΕΤΟΧΩΝ (ΚΟ)	3.97	-2.22% α
ΒΥΤΕ COMPUTER (ΚΟ)	2.89	2.12% #	ΤΕΧΝΙΚΗ ΟΛΥΜΠΙΑΚΗ (ΚΟ)	1.7	-2.19% α
ΙΝΤΕΡΓΟΥΝΤ-ΞΥΛΕΜΠΟΡΙΑ (ΚΟ)	0.298	2.05% #	MARFIN INVESTMENT GROUP (ΚΟ)	0.0291	-2.02% α
ΙΝΤΕΑΛ ΟΜΙΛΟΣ (ΚΟ)	3.51	2.03% #	ΔΕΗ (ΚΟ)	9.255	-1.54% α
MEDICON ΕΛΛΑΣ (ΚΟ)	3.24	1.89% #	ΕΛΛΑΚΤΩΡ (ΚΟ)	1.415	-1.39% α
ΠΑΠΟΥΤΣΑΝΗΣ (ΚΟ)	2.2	1.85% #	ΜΟΤΟΡ ΟΪΛ (ΚΟ)	14.84	-1.13% α

Μετοχές με τη μεγαλύτερη Αξία Συναλλαγών	Αξία (χιλ. €)	Μεταβ.	Μετοχές με το μεγαλύτερο Όγκο Συναλλαγών	Όγκος	Μεταβ.
EUROBANK HOLDINGS (ΚΟ)	8,748.31	1.02% #	EUROBANK HOLDINGS (ΚΟ)	9,599,883	1.02% #
ΟΤΕ (ΚΟ)	8,689.72	0.13% #	ΑΛΡΗΑ ΥΠΗΡΕΣΙΩΝ ΣΥΜΜ (ΚΟ)	4,219,752	-0.74% α
ΕΘΝΙΚΗ ΤΡΑΠΕΖΑ (ΚΟ)	5,170.23	0.37% #	ΚΑΡΑΜΟΛΕΓΚΟΣ (ΚΟ)	1,925,058	9.33% #
ΑΛΡΗΑ ΥΠΗΡΕΣΙΩΝ ΣΥΜΜ (ΚΟ)	4,826.80	-0.74% α	ΕΘΝΙΚΗ ΤΡΑΠΕΖΑ (ΚΟ)	1,914,440	0.37% #
ΚΑΡΑΜΟΛΕΓΚΟΣ (ΚΟ)	4,815.24	9.33% #	ΠΕΙΡΑΙΩΣ FINANCIAL HOLD (ΚΟ)	1,140,811	-0.60% α
ΤΕΡΝΑ ΕΝΕΡΓΕΙΑΚΗ (ΚΟ)	4,033.83	1.18% #	MARFIN INVESTMENT GROUP (ΚΟ)	727,846	-2.02% α
ΔΕΗ (ΚΟ)	3,688.40	-1.54% α	ΑΔΜΗΕ ΣΥΜΜΕΤΟΧΩΝ Α.Ε. (ΚΟ)	653,787	1.38% #
ΜΥΤΙΛΗΝΑΙΟΣ (ΚΟ)	3,054.46	-0.32% α	ΟΤΕ (ΚΟ)	563,165	0.13% #
ΓΕΚ ΤΕΡΝΑ (ΚΟ)	1,984.67	2.16% #	ΔΕΗ (ΚΟ)	391,660	-1.54% α
JUMBO (ΚΟ)	1,789.92	-0.69% α	ΤΕΡΝΑ ΕΝΕΡΓΕΙΑΚΗ (ΚΟ)	338,039	1.18% #

Σημείωση: Απεικονίζονται οι Μετοχές που δεν ανήκουν στην Κατηγορία Επιτήρησης και πραγματοποιήσαν κατά τη διάρκεια της συνεδρίασης Αξία Συναλλαγών μεγαλύτερη από 10,000 Ευρώ.

Αναλυτικά Στοιχεία Συναλλαγών Αγοράς Παραγώγων

	Αριθμός Πράξεων	Όγκος	Ανοικτές θέσεις
Σ.Μ.Ε. σε Δείκτες	146	526	3,477
FTSE/X.A. Τράπεζες	0	0	10
FTSE/X.A. Large Cap	146	526	3,467
Σ.Μ.Ε. σε Μετοχές	1,411	13,396	279,060
ΑΔΜΗΕ ΣΥΜΜΕΤΟΧΩΝ Α.Ε. (ΚΟ)	187	1,237	7,021
ΑΛΡΗΑ ΥΠΗΡΕΣΙΩΝ ΣΥΜΜ (ΚΟ)	251	4,815	70,653
ΑΤΤΙΚΑ BANK Α.Τ.Ε. (ΚΟ)	0	0	77
COCA-COLA HBC AG (ΚΟ)	9	16	161
CENERGY HOLDINGS (ΚΑ)	40	246	11,493
ΕΛΛΑΚΤΩΡ (ΚΟ)	12	63	9,304
EUROBANK HOLDINGS (ΚΟ)	63	786	29,823
ΕΥΔΑΠ (ΚΟ)	3	8	843
FOURLIS ΣΥΜΜΕΤΟΧΩΝ (ΚΟ)	20	89	3,233
ΓΕΚ ΤΕΡΝΑ (ΚΟ)	85	404	8,107
ΕΛΛΗΝ. ΧΡΗΜΑΤΙΣΤΗΡΙΑ-Χ.Α. (ΚΟ)	3	10	1,561
ΕΛΛΗΝΙΚΑ ΠΕΤΡΕΛΑΙΑ (ΚΟ)	27	44	2,371
INTRACOM HOLDINGS (ΚΟ)	44	163	6,313
JUMBO (ΚΟ)	16	31	1,905
LAMDA DEVELOPMENT(ΚΟ)	34	105	5,502
MARFIN INVESTMENT GROUP (ΚΟ)	6	368	23,332
ΜΟΤΟΡ ΟΪΛ (ΚΟ)	4	5	2,799
ΜΥΤΙΛΗΝΑΙΟΣ (ΚΟ)	47	190	6,621
ΕΘΝΙΚΗ ΤΡΑΠΕΖΑ (ΚΟ)	130	2,363	33,597
ΟΠΑΠ (ΚΟ)	7	23	1,116
ΟΤΕ (ΚΟ)	44	144	2,138
ΟΛΠ (ΚΟ)	1	1	441
ΠΕΙΡΑΙΩΣ FINANCIAL HOLD (ΚΟ)	87	1,203	25,161
ΔΕΗ (ΚΟ)	120	645	14,596
ΤΕΡΝΑ ΕΝΕΡΓΕΙΑΚΗ (ΚΟ)	153	398	1,967
ΤΙΤΑΝ CEMENT (ΚΑ)	9	21	1,164
ΒΙΟΗΑΛCO SA/NV (ΚΑ)	9	18	7,761
Δικαιώματα σε Δείκτες	8	66	1,065
FTSE/X.A. Large Cap	8	66	1,065
Δικαιώματα σε Μετοχές	6	50	1,154
ΑΛΡΗΑ ΥΠΗΡΕΣΙΩΝ ΣΥΜΜ (ΚΟ)	0	0	0
ΕΘΝΙΚΗ ΤΡΑΠΕΖΑ (ΚΟ)	0	0	653
ΟΠΑΠ (ΚΟ)	0	0	101
ΟΤΕ (ΚΟ)	0	0	40
ΠΕΙΡΑΙΩΣ FINANCIAL HOLD (ΚΟ)	0	0	0
ΔΕΗ (ΚΟ)	6	50	360
Συνολική Δραστηριότητα	1,571	14,038	284,756

Πληθος Χρεογράφων	Ονομ. Αξία	Μερίσματα [1]			Ημερ.Τελευτ. Μέρισμα [2]	Αποκοπή Δικαίωμα	Σημ.	Χρεόγραφο	Τιμή κλεισίματος	% μεταβ.	Προηγ. Κλείσιμο- ημ/νία	Άνοιγμα	Κατωτ Τιμή	Ανωτ Τιμή	Τελ Τιμή	Σταθμ Τιμή	Τελευταία ζήτηση [7]	Τελευταία προσφορά [7]	Ρ/Ε μετά φ.	Χρήσιμ Όγκος	Πράξεις	Αξία Συναλλαγών[8]	Χ.Α. Εταιρείας (χιλ. €) [3,5]	Χαμηλό έτους	Υψηλό έτους	Κλάδος [4]
		2018	2019	2020																						
5,867,311	0.300	---	---	---	11/08/2010	28/04/2017	5243	DIONIC (ΚΟ)	0.11	---	0.11	30/06/2020	---	---	---	---	---	---	---	---	---	---	645.40	0.11	0.11	50205010
66,948,210	0.300	---	---	---	22/09/2015	22/09/2015	5179	FOLLI-FOLLIE (ΚΟ)	4.8	---	4.8	24/05/2018	---	---	---	---	---	---	---	---	---	---	321,351.41	4.8	4.8	40401030
12,417,000	0.310	0.0205	---	---	27/08/2019	28/08/2017	5233	MLS ΠΛΗΡΟΦΟΡΙΚΗ (ΚΟ)	0.57	---	0.57	12/05/2020	---	---	---	---	---	---	---	---	---	---	7,077.69	0.57	0.57	10101015
33,301,715	0.320	---	---	---	27/06/2003	08/07/2009	5241	ΑΕΓΕΚ (ΚΟ)	0.035	---	0.035	25/06/2020	---	---	---	---	---	---	---	---	---	---	1,165.56	0.035	0.035	50101010
31,543,600	0.420	---	---	---	19/07/2010	19/12/2018	5205	ΑΛΛΑΝΤΟΒΙΟΜ/ΝΙΑ ΡΕΘΥΜΝΟΥ (ΚΟ)	1.09	---	1.085 *	30/04/2019	---	---	---	---	---	---	---	---	---	---	34,382.52	1.085	1.09	45102020
77,126,446	0.340	---	---	---	23/05/2005	18/08/2011	5206	Γ.Ε. ΔΗΜΗΤΡΙΟΥ (ΚΟ)	0.0125	---	0.0125	30/04/2019	---	---	---	---	---	---	---	---	---	---	964.08	0.0125	0.0125	40202020
7,085,888	1.59	---	---	---	02/07/1996	06/09/2010	5216	ΕΛΒΙΕΜΕΚ (ΚΟ)	2.6	---	2.6	30/09/2019	---	---	---	---	---	---	---	---	---	---	18,423.31	2.6	2.6	35101010
25,179,640	0.600	---	---	---	08/08/1994	19/09/2000	5191	Ι. ΜΠΟΥΤΑΡΗΣ & ΥΙΟΣ (ΚΟ)	0.026	---	0.026	01/10/2018	---	---	---	---	---	---	---	---	---	---	742.45	0.026	0.026	45101015
1,540,000	0.600	---	---	---	08/08/1994	19/09/2000	5192	Ι. ΜΠΟΥΤΑΡΗΣ & ΥΙΟΣ (ΠΟ)	0.057	---	0.057	01/10/2018	---	---	---	---	---	---	---	---	---	---	742.45	0.057	0.057	45101015

Κατάσταση σε Αναστολή

Σημειώσεις Χρεογράφων

Κωδικός	Κείμενο σημείωσης
()	- Προσαρμοσμένα Μέρισματα λόγω διανομής Δωρεάν μετοχών.
*	- Τελευταία προσαρμοσμένη τιμή κλεισίματος.
[1]	- Καθαρά μερίσματα.
[2]	- Στη στήλη "Ημερ. Αποκοπής τελευταίου δικαιώματος" αναφέρεται η Ημερομηνία εισαγωγής για Νέες Εταιρείες.
[3]	- Η Χρηματιστηριακή αξία αναφέρεται στο σύνολο των μετοχών
[4]	- Η κωδικοποίηση των Κλάδων Οικονομικής Δραστηριότητας του Χ.Α. παρουσιάζονται στο Παράρτημα Α
[5]	- Η Χρηματιστηριακή Αξία αναφέρεται στο σύνολο των κατηγοριών μετοχών (εφόσον έχουν εισαχθεί περισσότερες της μιας κατηγορίες) και δεν αναφέρεται σε επιμέρους κατηγορίες μετοχών μιας εταιρείας.
[6]	- Ρ/Ε μεγαλύτερο του 100
[7]	- Τελευταία εικόνα του Βιβλίου Εντολών πριν το τέλος της συνεδρίασης
[8]	- Στην Αξία Συναλλαγών των Μετοχών περιλαμβάνονται όλοι οι τύποι Πακέτων
4750	- Μεταφορά στην Κατηγορία Επιτήρησης από 8/4/2011.
4912	- Μεταφορά στην κατηγορία Επιτήρησης από 31/7/2012.
4955	- Μεταφορά στην Επιτήρηση από 5/4/2013.
4957	- Μεταφορά στην Επιτήρηση από 5/4/2013.
4958	- Μεταφορά στην Επιτήρηση από 5/4/2013.
4959	- Μεταφορά στην Επιτήρηση από 5/4/2013.
5093	- Μεταφορά στην Κατηγορία Επιτήρησης από 8/4/2015.
5112	- Μεταφορά στην Κατηγορία Επιτήρησης από 15/04/2016.
5115	- Μεταφορά στην Κατηγορία Επιτήρησης από 15/04/2016.
5141	- Μεταφορά στην Κατηγορία Επιτήρησης από 10/05/2017.
5160	- Μεταφορά στην Κατηγορία Επιτήρησης από 15/04/2016.
5162	- Μεταφορά στην Κατηγορία Επιτήρησης από 21/12/2009.
5165	- Μεταφορά στην Κατηγορία Επιτήρησης από 15/02/2018.
5178	- Μεταφορά στην Κατηγορία Επιτήρησης από 11/05/2018.
5179	- Αναστολή διαπραγμάτευσης από 25/05/2018.
5191	- Αναστολή διαπραγμάτευσης από 02/10/2018.
5192	- Αναστολή διαπραγμάτευσης από 02/10/2018.
5193	- Μεταφορά στην κατηγορία Επιτήρησης από 25/10/2018.
5194	- Μεταφορά στην κατηγορία Επιτήρησης από 25/10/2018.
5197	- Μεταφορά στην κατηγορία Επιτήρησης από 07/11/2018.
5205	- Αναστολή διαπραγμάτευσης από 02/05/2019.
5206	- Αναστολή διαπραγμάτευσης από 02/05/2019.
5216	- Αναστολή διαπραγμάτευσης από 01/10/2019.
5232	- Μεταφορά στην Κατηγορία Επιτήρησης από 08/04/2011.
5233	- Αναστολή διαπραγμάτευσης από 13/05/2020.
5241	- Αναστολή διαπραγμάτευσης από 26/06/2020
5243	- Αναστολή διαπραγμάτευσης από 01/07/2020.
5245	- Μεταφορά στη Κατηγορία Επιτήρησης από 09/07/2020.
5246	- Μεταφορά στην κατηγορία Επιτήρησης από 09/07/2020.
5248	- Μεταφορά στην κατηγορία Επιτήρησης από 06/09/2011.
5253	- Μεταφορά στην Επιτήρηση από 14/5/2021.

Στοιχεία Συναλλαγών Πακέτων

Χρεόγραφο	Όγκος πακέτου	Τιμή πακέτου	Αξία πακέτου	Ώρα έγκρισης	Σημείωση
EUROBANK HOLDINGS (ΚΟ)	1,000,000	0.907	907,000.00	10:48:52	20
ΟΤΕ (ΚΟ)	30,000	15.41	462,150.00	10:59:24	20
JUMBO (ΚΟ)	30,000	13.21	396,300.00	11:45:35	20
EUROBANK HOLDINGS (ΚΟ)	16,546	0.888	14,696.16	12:00:39	14
ΠΛΑΣΤΙΚΑ ΘΡΑΚΗΣ (ΚΟ)	25,000	7.16	179,000.00	12:17:48	20
EUROBANK HOLDINGS (ΚΟ)	1,000,000	0.911	911,400.00	14:33:43	20
ΚΑΡΑΜΟΛΕΓΚΟΣ (ΚΟ)	1,635,160	2.50	4,087,900.00	14:53:11	20
ΚΑΡΑΜΟΛΕΓΚΟΣ (ΚΟ)	285,540	2.50	713,850.00	14:54:20	20
ΔΕΗ (ΚΟ)	43,515	9.44	410,781.60	16:00:53	20
EUROBANK HOLDINGS (ΚΟ)	1,250,000	0.915	1,144,250.00	17:10:36	20
ΟΤΕ (ΚΟ)	50,000	15.46	772,750.00	17:13:23	20
ΟΤΕ (ΚΟ)	75,000	15.43	1,157,250.00	17:14:21	20
EUROBANK HOLDINGS (ΚΟ)	1,000,000	0.915	915,400.00	17:17:02	20

Σημειώσεις πακέτων

- 9 - Μέθοδος 6-1 / Ειδική Χρέωση
- 10 - Μέθοδος 6-1 / Ειδική Χρέωση, Αυθημερόν Διακανονισμός
- 14 - Μέθοδος 6-3 / Πακέτο Αποκατάστασης, Ατελής αγορά και Πώληση
- 18 - Μέθοδος 6-2 / SPOT 1
- 19 - Μέθοδος 6-2 / SPOT 2
- 20 - Μέθοδος 6-1 και Μέθοδος 6-1 Αυθημερόν Διακανονισμός
- 21 - Άλλη Προσυμφωνημένη

Στοιχεία Συναλλαγών Δικαιωμάτων

Ημερ. αποκοπής	Έναρξη εξάσκησης	Λήξη εξάσκησης	Λήξη διαπραγμάτευσης	Δικαιώματα	Κατωτ Τιμή	Ανωτ Τιμή	Τιμή κλεισ.	Τελευταία ζήτηση	Τελευταία προσφορά	Όγκος	Πράξεις	Αξία Συναλλαγών
----------------	------------------	----------------	----------------------	------------	------------	-----------	-------------	------------------	--------------------	-------	---------	-----------------

Δεν υπάρχουν Συναλλαγές Δικαιωμάτων.

Στοιχεία Συναλλαγών Εκποιήσεων

Χρεόγραφα	Τύπος Χρεογράφου	Όγκος Συναλλαγών	Αριθμός Πράξεων	Αξία Συναλλαγών	Σημείωση
Δεν πραγματοποιήθηκαν Εκποιήσεις Μετοχών.					

Σημειώσεις Εκποιήσεων

- 1 - Δημόσιος Ανοικτός Πλειστηριασμός
- 2 - Εκποίηση Ενσώματων Ονομαστικών Μετοχών
- 3 - Εκποίηση Αδιάθετων Κλασματικών Υπολοίπων

Στοιχεία Ενεργητικού Διαπραγματεύσιμων Αμοιβαίων Κεφαλαίων (Δ.Α.Κ.)

	Ημερομηνία συναλλαγών	Δημιουργία / Εξαγορά	Αριθ. Μερ. (T-1)	Νέα Μερ. (T-1)	Εξαγορασθ. Μερ. (T-1)	Μερίδια (T) [1]	Αξία Ενεργητικού [2]	Καθαρή Τιμή	Μέρισμα /Μερίδιο	Ημερ. Αποκοπής
ALPHA ETF FTSE Athex Large Cap	22/10/2021	5,000	882,175	---	---	882,175	19,406,240.00	21.9982	0.71	01/07/2021

Σημειώσεις Δ.Α.Κ.

[1] - Αριθμ. μεριδίων (T) = Αριθμ. μεριδίων (T-1) + Νεοεκδιθέντα μερίδια (T-1) - Εξαγορασθέντα μερίδια (T-1)

[2] - Περιλαμβάνονται και τα μερίδια που δημιουργήθηκαν / εξαγοράσθηκαν την ημέρα T-1.

Περιγραφή	Στοιχεία
Όνομασία Δ.Α.Κ.	ALPHA ETF FTSE Athex Large Cap
Σύμβολο Δ.Α.Κ. (GR)	ΑΔΑΚ
Σύμβολο Δ.Α.Κ. (EN)	AETF
ISIN Δ.Α.Κ.	GRF000153004
Κατηγορία Διαπραγμάτευσης	Διαπραγματεύσιμα Αμοιβαία Κεφάλαια (Δ.Α.Κ.)
Τύπος Δ.Α.Κ.	Μετοχών
Τρόπος διαχείρισης	Παθητικός
Επενδυτική Στρατηγική	Σκοπός της επενδυτικής πολιτικής του Αμοιβαίου Κεφαλαίου είναι η αναπαραγωγή της αποδόσεως του Δείκτη FTSE/X.A. Large Cap του Χρηματιστηρίου Αθηνών σε όρους Ευρώ, ακολουθώντας πλήρως και πανομοιότυπως τη σύνθεση του υποκείμενου Δείκτη.
Εκδότης	ΑΛΦΑ ASSET MANAGEMENT Α.Ε.Δ.Α.Κ.
Εταιρεία Διαχείρισης	ΑΛΦΑ ASSET MANAGEMENT Α.Ε.Δ.Α.Κ.
Ειδικοί Διαπραγματευτές	ΑΛΦΑ FINANCE Α.Χ.Ε.Π.Ε.Υ. , ΕΘΝΙΚΗ ΧΡΗΜΑΤΙΣΤΗΡΙΑΚΗ Α.Χ.Ε.Π.Ε.Υ.
Θεματοφύλακας	ΑΛΦΑ ΤΡΑΠΕΖΑ Α.Ε.
Σύμβολο Δείκτη (GR)	FTSE
Σύμβολο Δείκτη (EN)	FTSE
Όνομασία Δείκτη	FTSE/X.A. Large Cap
ISIN Δείκτη	GRI99201A006
Κλάσμα Δείκτη [1]	1/100
Αρχική Τιμή Μεριδίου	21.76
Συνολικός Αριθμός Μεριδίων [2]	882,175
Ημερομηνία πρώτης Έκδοσης	14/01/2008
Ημερομηνία έναρξης Διαπραγμάτευσης	24/01/2008
Νόμισμα Διαπραγμάτευσης	ΕΥΡΩ
Νόμισμα Ενεργητικού	ΕΥΡΩ
Αρχική Αξία Ενεργητικού [3]	3,000,000.00
Αριθμ. Μεριδίων για Δημιουργία-Εξαγορά [4]	5,000
Αμοιβή Διαχείρισης	0.375

Σημειώσεις Δ.Α.Κ.

- [1] - Το κλάσμα της τιμής του δείκτη που αποτελεί η τιμή της πρώτης έκδοσης
- [2] - Ο αριθμός μεριδίων που διαπραγματεύθηκαν στο Χρηματιστήριο την ημέρα T
- [3] - Η αξία του ενεργητικού κατά την έκδοση
- [4] - Ο αριθμός μεριδίων που απαιτείται κατά τη διαδικασία δημιουργίας εξαγοράς

ΑΝΑΚΟΙΝΩΣΕΙΣ

ΕΤΑΙΡΙΚΕΣ ΠΡΑΞΕΙΣ

ALPHA TRUST ΑΝΔΡΟΜΕΔΑ Α.Ε.Ε.Χ.

Από 22/10/2021, οι μετοχές της εταιρίας «ALPHA TRUST ΑΝΔΡΟΜΕΔΑ Α.Ε.Ε.Χ.» (GRS433003019) είναι διαπραγματεύσιμες στο Χρηματιστήριο Αθηνών με νέα ονομαστική αξία μετοχής €3,4375 και χωρίς το δικαίωμα συμμετοχής στο split των μετοχών της, στα πλαίσια του οποίου εκδίδονται και διανέμονται 1.203.408 νέες (ΚΟ) μετοχές, σε αναλογία 4 νέες (ΚΟ) μετοχές σε αντικατάσταση κάθε 1 παλαιάς (ΚΟ) μετοχής (δηλαδή 3 νέες (ΚΟ) μετοχές για κάθε 1 παλαιά (ΚΟ) μετοχή). Ως ημερομηνία έναρξης διαπραγμάτευσης των νέων 1.203.408 (ΚΟ) μετοχών στο Χρηματιστήριο Αθηνών ορίστηκε η 27/10/2021.

ΓΝΩΣΤΟΠΟΙΗΣΕΙΣ ΕΤΑΙΡΕΙΩΝ

From: ΓΕΚΕ Α.Ε.
Posted At: 21 October 2021 16:56
Conversation: ΑΝΑΚΟΙΝΩΣΗ ΡΥΘΜΙΖΟΜΕΝΗΣ ΠΛΗΡΟΦΟΡΙΑΣ ΤΟΥ Ν. 3556/2007: Γνωστοποίηση για μεταβολή ποσοστού μετόχων σε επίπεδο δικαιωμάτων ψήφου
Posted To: DOLAnnouncements2
Subject: ΑΝΑΚΟΙΝΩΣΗ ΡΥΘΜΙΖΟΜΕΝΗΣ ΠΛΗΡΟΦΟΡΙΑΣ ΤΟΥ Ν. 3556/2007: Γνωστοποίηση για μεταβολή ποσοστού μετόχων σε επίπεδο δικαιωμάτων ψήφου

ΑΝΑΚΟΙΝΩΣΗ ΡΥΘΜΙΖΟΜΕΝΗΣ ΠΛΗΡΟΦΟΡΙΑΣ

Η εταιρεία ΓΕΚΕ Α.Ε. (η «**Εταιρεία**»), σύμφωνα με τις προβλέψεις του Κανονισμού (ΕΕ) αριθ. 596/2014 ανακοινώνει ότι έλαβε γραπτή ενημέρωση από τους μετόχους κκ. Δωροθέα Κεφάλα, Κωνσταντίνο Κεφάλα, Γεώργιο Κεφάλα και Αγγελική Κεφάλα, που αθροιστικά κατέχουν ποσοστό 97,88% και δυνάμει της προηγούμενης από 14.5.2021 γνωστοποίησης έχουν ήδη ενημερώσει την Εταιρεία και το επενδυτικό

κοινό ότι ενεργούν συντονισμένα για τον έλεγχο της Εταιρείας, ότι απέκτησαν την 18/10/2021 960 κοινές, ονομαστικές, μετά ψήφου μετοχές της Εταιρείας με αξία 5,75 ευρώ ανά μετοχή, την 19/10/2021 4.190 κοινές, ονομαστικές, μετά ψήφου μετοχές της Εταιρείας με αξία 5,75 ευρώ ανά μετοχή και την 20/10/2021 790 κοινές, ονομαστικές, μετά ψήφου μετοχές της Εταιρείας με αξία 5,75 ευρώ ανά μετοχή, ώστε να κατέχουν 8.246.316 κοινές, ονομαστικές, μετά ψήφου μετοχές της Εταιρείας και ποσοστό που αντιστοιχεί σε 97,95% του συνολικού καταβεβλημένου μετοχικού κεφαλαίου και των δικαιωμάτων ψήφου της Εταιρείας.

[ΑΝΑΚΟΙΝΩΣΗ ΡΥΘΜΙΖΟΜΕΝΗΣ ΠΛΗΡΟΦΟΡΙΑΣ](#)

From: Ο.Π.Α.Π. ΑΕ
Posted At: 21 October 2021 16:58
Conversation: 2η Περίοδος Εκτοκισμού Κοινού Ομολογιακού Δανείου
Posted To: DOLAnnouncements2

Subject: 2η Περίοδος Εκτοκισμού Κοινού Ομολογιακού Δανείου

Δείτε την ανακοίνωση.

[Ανακοίνωση](#)

From: FOURLIS A.E ΣΥΜΜΕΤΟΧΩΝ
Posted At: 21 October 2021 17:25
Conversation: Ημερομηνία Ανακοίνωσης Αποτελεσμάτων Εννιαμήνου 2021
Posted To: DOLAnnouncements2

Subject: Ημερομηνία Ανακοίνωσης Αποτελεσμάτων Εννιαμήνου 2021

Ημερομηνία Ανακοίνωσης Αποτελεσμάτων Εννιαμήνου 2021

[Ημερομηνία Ανακοίνωσης Αποτελεσμάτων Εννιαμήνου 2021](#)

From: QUEST ΣΥΜΜΕΤΟΧΩΝ Α.Ε.
Posted At: 21 October 2021 17:25
Conversation: Ανακοίνωση ρυθμιζόμενης πληροφορίας Ν. 3556/2007
Posted To: DOLAnnouncements2

Subject: Ανακοίνωση ρυθμιζόμενης πληροφορίας Ν. 3556/2007

Η Quest Συμμετοχών Α.Ε. (εφεξής η Εταιρεία) γνωστοποιεί, σύμφωνα με το Ν.3556/2007 και το άρθρο 19 του Κανονισμού (ΕΕ) αριθ.596/2014, ότι ο κ. Νικόλαος Σωκράτης Λαμπρούκος, Εκτελεστικό Μέλος του Διοικητικού Συμβουλίου της Εταιρείας, προέβη την 20 Οκτωβρίου 2021 σε αγορά 3.000 μετοχών της Εταιρείας συνολικής αξίας 45.432,53 ευρώ.

From: ΟΜΙΛΟΣ ΙΝΤΕΑΛ Α.Β.Ε.Ε.Δ.Ε.Σ.
Posted At: 21 October 2021 17:26
Conversation: Αποτελέσματα Εννεάμηνου 2021
Posted To: DOLAnnouncements2
Subject: Αποτελέσματα Εννεάμηνου 2021

Αύξηση των Pro forma Εσόδων κατά 40%

στα € 51,9 εκατ.

Αύξηση της Pro forma λειτουργικής κερδοφορίας (EBITDA)

κατά 54% στα € 9,9 εκατ.

Αύξηση των Pro forma Κερδών προ Φόρων (ΚΠΦ)

κατά 60% στα € 8,6 εκατ.

Αύξηση των Pro forma Κερδών μετά από Φόρους (ΚΜΦ)

κατά 69% στα € 7,2 εκατ.

Τα βασικά χαρακτηριστικά των Pro forma οικονομικών αποτελεσμάτων του Ομίλου IDEAL για το Εννεάμηνο 2021 είναι: **Η σημαντική αύξηση των Εσόδων με παράλληλη αύξηση της λειτουργικής κερδοφορίας (EBITDA), αύξηση των Κερδών προ Φόρων (ΚΠΦ), αλλά και των Κερδών μετά από Φόρους (ΚΜΦ).**

Συνοπτική ανακοίνωση των Pro Forma Αποτελεσμάτων του Ομίλου κατά το Εννεάμηνο 2021

Οι Proforma οικονομικές επιδόσεις του Εννεάμηνου όπως θα διαμορφώνονταν αν η αύξηση μετοχικού κεφαλαίου είχε πραγματοποιηθεί στην έναρξη της χρήσης δηλαδή την 01.01.2021 και όχι την 17.06.2021 συντάσσονται για σκοπούς ενημέρωσης και συγκρισιμότητας. Οι επιδόσεις αυτές περιλαμβάνονται πλήρως στο εννεάμηνο του 2020 και του 2021. Συγκρίνοντας λοιπόν σε proforma βάση τα δύο εννεάμηνα του 2020 και του 2021 με τις ίδιες παραδοχές ως προς το διάστημα ενοποίησης, έχουμε τις παρακάτω επιδόσεις:

Τα Έσοδα της περιόδου ανήλθαν σε € 51,9 εκ. παρουσιάζοντας αύξηση κατά € 14,8 εκ. σε σχέση με την αντίστοιχη περσινή περίοδο (€ 37,1 εκ. την 30.09.2020).

Τα Κέρδη προ Φόρων ανήλθαν σε € 8,6 εκατ. έναντι Κερδών προ Φόρων € 5,4 εκατ. την αντίστοιχη περσινή περίοδο.

Τα ενοποιημένα αποτελέσματα της περιόδου που έληξε την 30.09.2021 ανήλθαν σε Κέρδος € 7.195 χιλ. (μετά από φόρους και προ δικαιωμάτων μειοψηφίας) έναντι κέρδους € 4.250 χιλ. την αντίστοιχη περσινή περίοδο.

Εναλλακτικοί Δείκτες Μέτρησης Απόδοσης

EBITDA	30.09.2021	30.09.2020
EBITDA (Κέρδη προ φόρων, τόκων, αποσβέσεων & έκτακτων και ανόργανων αποτελεσμάτων)	9.905	6.442
Αύξηση	54%	

Ο EBITDA απεικονίζει τα κέρδη μιας επιχείρησης πριν αφαιρεθούν τόκοι, φόροι, αποσβέσεις και ανόργανα αποτελέσματα. Από τα κέρδη EBITDA αν αφαιρεθούν οι φόροι, τόκοι και αποσβέσεις προκύπτει το κέρδος της επιχείρησης.

Η άτυπη (Pro forma) χρηματοοικονομική πληροφόρηση έχει συνταχθεί αποκλειστικά για σκοπούς ενημέρωσης προκειμένου να απεικονιστεί η επίδραση της Αύξησης Κεφαλαίου στα χρηματοοικονομικά μεγέθη της Εταιρείας.

From: PROFILE A.E.B.E.
Posted At: 21 October 2021 17:43
Conversation: ΓΝΩΣΤΟΠΟΙΗΣΗ ΑΓΟΡΑΣ ΙΔΙΩΝ ΜΕΤΟΧΩΝ
Posted To: DOLAnnouncements2

Subject: ΓΝΩΣΤΟΠΟΙΗΣΗ ΑΓΟΡΑΣ ΙΔΙΩΝ ΜΕΤΟΧΩΝ

Η Διοίκηση της Ανώνυμης Εταιρείας με την επωνυμία «PROFILE ΑΝΩΝΥΜΟΣ ΕΜΠΟΡΙΚΗ ΚΑΙ ΒΙΟΜΗΧΑΝΙΚΗ ΕΤΑΙΡΕΙΑ ΠΛΗΡΟΦΟΡΙΚΗΣ» και το διακριτικό τίτλο «PROFILE SYSTEMS & SOFTWARE A.E.» (εφεξής «Εταιρεία»), κατ' εφαρμογή της κείμενης νομοθεσίας και ειδικότερα του άρθρου 49 του ν. 4548/2018 , του Κανονισμού (ΕΕ) 596/2014 του Ευρωπαϊκού Κοινοβουλίου και του Συμβουλίου της 16^{ης} Απριλίου 2014 και του κατ' εξουσιοδότηση Κανονισμού (ΕΕ) 1052/2016 της Ευρωπαϊκής Επιτροπής και στο πλαίσιο της ορθής, έγκυρης και έγκαιρης ενημέρωσης του επενδυτικού κοινού, γνωστοποιεί ότι την 19^η Οκτωβρίου 2021 η Εταιρεία προέβη στην αγορά 1.300 ιδίων μετοχών με μέση τιμή κτήσης 5,4877 Ευρώ ανά μετοχή και συνολική αξία συναλλαγής 7.134,00, σε εκτέλεση της από 07.05.2020 απόφασης της Τακτικής Γενικής Συνέλευσης των μετόχων της Εταιρείας και της από 02.06.2020 σχετικής αποφάσεως του Διοικητικού Συμβουλίου αυτής, καθώς και με την από 16.11.2020 απόφαση του Διοικητικού Συμβουλίου, δυνάμει της οποίας αποφασίσθηκε εκ νέου η επανέναρξη εφαρμογής του προγράμματος αγοράς ιδίων μετοχών.

From: QUEST ΣΥΜΜΕΤΟΧΩΝ Α.Ε.
Posted At: 21 October 2021 17:44
Conversation: Πρόθεση διάθεσης εσόδων πώλησης της θυγατρικής Cardlink Α.Ε. ως προσωρινό μέρισμα
Posted To: DOLAnnouncements2
Subject: Πρόθεση διάθεσης εσόδων πώλησης της θυγατρικής Cardlink Α.Ε. ως προσωρινό μέρισμα

Η Quest Συμμετοχών Α.Ε., με βάση την από 21 Οκτωβρίου 2021 απόφαση του Διοικητικού Συμβουλίου της, γνωστοποιεί ότι, σε συνέχεια της επιτυχούς ολοκλήρωσης της διαδικασίας πώλησης της συμμετοχής της στο μετοχικό κεφάλαιο της Cardlink Α.Ε., προτίθεται να διαθέσει στους μετόχους της ως προσωρινό μέρισμα -μέρος των εσόδων της πώλησης, το οποίο εκτιμάται ότι θα ανέρχεται περίπου στο συνολικό μικτό ποσό των 44,6 εκ. ευρώ (ήτοι σε €1,25 μικτό ποσό ανά μετοχή), βάσει των ενδιάμεσων οικονομικών καταστάσεων εννεαμήνου 2021.

Ο χρόνος και ο τρόπος της καταβολής του προσωρινού μερίσματος θα καθοριστούν σύμφωνα με τις διατάξεις του άρ. 162 του ν. 4548/2018 και του Κανονισμού του Χρηματιστηρίου Αθηνών και θα γνωστοποιηθούν με νεότερη ανακοίνωση.

From: O.T.E. A.E.
Posted At: 21 October 2021 17:52
Conversation: Αγορά ιδίων μετοχών
Posted To: DOLAnnouncements2

Subject: Αγορά ιδίων μετοχών

Δείτε την ανακοίνωση

[ΑΝΑΚΟΙΝΩΣΗ](#)

From: SPACE HELLAS A.E.
Posted At: 21 October 2021 18:11
Conversation: ΑΝΑΚΟΙΝΩΣΗ ΑΠΟΚΤΗΣΗΣ ΙΔΙΩΝ ΜΕΤΟΧΩΝ
Posted To: DOLAnnouncements2

Subject: ΑΝΑΚΟΙΝΩΣΗ ΑΠΟΚΤΗΣΗΣ ΙΔΙΩΝ ΜΕΤΟΧΩΝ

Αγία Παρασκευή, 21 Οκτωβρίου 2021

ΑΝΑΚΟΙΝΩΣΗ ΑΠΟΚΤΗΣΗΣ ΙΔΙΩΝ ΜΕΤΟΧΩΝ

Η εταιρεία «SPACE HELLAS ΑΝΩΝΥΜΗ ΕΤΑΙΡΕΙΑ ΣΥΣΤΗΜΑΤΑ ΚΑΙ ΥΠΗΡΕΣΙΕΣ ΤΗΛΕΠΙΚΟΙΝΩΝΙΩΝ, ΠΛΗΡΟΦΟΡΙΚΗΣ, ΑΣΦΑΛΕΙΑΣ-ΙΔΙΩΤΙΚΗ ΕΠΙΧΕΙΡΗΣΗ ΠΑΡΟΧΗΣ ΥΠΗΡΕΣΙΩΝ ΑΣΦΑΛΕΙΑΣ», ανακοινώνει – σύμφωνα με τον κανονισμό (ΕΕ) αριθ. 596/2014 του Ευρωπαϊκού Κοινοβουλίου και του Συμβουλίου της 16ης Απριλίου 2014 και τον κατ' εξουσιοδότηση Κανονισμό (ΕΕ) 2016/1052 της Επιτροπής της 8ης Μαρτίου 2016, το άρθρο 49 του Ν.4548/2018 και σε συνέχεια της από 18.06.2020 απόφασης της Τακτικής Γενικής Συνέλευσης (Θέμα 10ο) των μετόχων της και της σχετικής από 26.11.2020 απόφασης του Διοικητικού της Συμβουλίου – ότι στο πλαίσιο του Προγράμματος Απόκτησης Ιδίων Μετοχών, την 21^η Οκτωβρίου 2021 προέβη, μέσω της Χρηματιστηριακής εταιρείας Merit Χρηματιστηριακή Α.Ε.Π.Ε.Υ., σε αγορά 12 ιδίων μετοχών, με μέση τιμή κτήσης 9,80€ ανά μετοχή, συνολικής αξίας 117,60€.

Μετά την εν λόγω συναλλαγή, η εταιρεία κατέχει 51.618 ίδιες μετοχές, ποσοστό 0,799469% του συνόλου των μετοχών της εταιρείας.

From: ΠΕΙΡΑΙΩΣ FINANCIAL HOLDINGS A.E.
Posted At: 21 October 2021 18:28
Conversation: Ανακοίνωση Ρυθμιζόμενης Πληροφορίας
Posted To: DOLAnnouncements2

Subject: Ανακοίνωση Ρυθμιζόμενης Πληροφορίας

Δείτε την ανακοίνωση

[ΑΝΑΚΟΙΝΩΣΗ](#)

From: ΑΛΦΑ ASSET MANAGEMENT Α.Ε.Δ.Α.Κ.

Posted At: 21 October 2021 18:34

Conversation: ΑΝΑΚΟΙΝΩΣΗ

Posted To: DOLAnnouncements2

Subject: ΑΝΑΚΟΙΝΩΣΗ

Η τιμή για το ΑΔΑΚ για την ημερομηνία 22/10/2021 είναι 21.9982

Για τα στοιχεία ενεργητικού διαπραγματεύσιμου ΑΔΑΚ, παρακαλώ όπως λάβετε υπόψη τα επισυναπτόμενα αρχεία.

[ΑΝΑΚΟΙΝΩΣΗ](#)

From: ALPHA ΥΠΗΡΕΣΙΩΝ ΚΑΙ ΣΥΜΜΕΤΟΧΩΝ Α.Ε.

Posted At: 22 October 2021 09:31

Conversation: Δεσμευτική Συμφωνία της Alpha Υπηρεσιών και Συμμετοχών με την Davidson Kempner για τη Συναλλαγή Cosmos και υποβολή αίτησης για την ένταξη ομολογιών της τιτλοποίησης στο Πρόγραμμα Παροχής Εγγυήσεων «Ηρακλής» [22.10.2021]

Posted To: DOLAnnouncements2

Subject: Δεσμευτική Συμφωνία της Alpha Υπηρεσιών και Συμμετοχών με την Davidson Kempner για τη Συναλλαγή Cosmos και υποβολή αίτησης για την ένταξη ομολογιών της τιτλοποίησης στο Πρόγραμμα Παροχής Εγγυήσεων «Ηρακλής» [22.10.2021]

Δεσμευτική Συμφωνία της Alpha Υπηρεσιών και Συμμετοχών με την Davidson Kempner για τη Συναλλαγή Cosmos και υποβολή αίτησης για την ένταξη ομολογιών της τιτλοποίησης στο Πρόγραμμα Παροχής Εγγυήσεων «Ηρακλής» [22.10.2021]

[211022_Cosmos Corporate Announcement GR.pdf](#)

From: INTRAKAT A.E. ΤΕΧΝΙΚΩΝ ΚΑΙ ΕΝΕΡΓΕΙΑΚΩΝ ΕΡΓΩΝ
Posted At: 22 October 2021 09:55
Conversation: Δελτίο Τύπου-Δυναμική παρουσία της Intrakat στο 4ο Athens Investment Forum
Posted To: DOLAnnouncements2

Subject: Δελτίο Τύπου-Δυναμική παρουσία της Intrakat στο 4ο Athens Investment Forum

Δείτε το δελτίο τύπου της Intrakat

[Δελτίο Τύπου-Δυναμική παρουσία της Intrakat στο 4ο Athens Investment Forum](#)

From: ALPHA TRUST ΑΝΔΡΟΜΕΔΑ Α.Ε.Ε.Χ.
Posted At: 22 October 2021 11:57
Conversation: Ανακοίνωση 8450/2021 (δεν είναι διαθέσιμη η Ελληνική μετάφραση)
Posted To: DOLAnnouncements2

Subject: Ανακοίνωση 8450/2021 (δεν είναι διαθέσιμη η Ελληνική μετάφραση)

Αυτή η Ανακοίνωση είναι διαθέσιμη μόνο στα [Αγγλικά](#).

From: CNL CAPITAL Ε.Κ.Ε.Σ - Δ.Ο.Ε.Ε.
Posted At: 22 October 2021 12:01
Conversation: ΑΝΑΚΟΙΝΩΣΗ ΑΓΟΡΑΣ ΙΔΙΩΝ ΜΕΤΟΧΩΝ
Posted To: DOLAnnouncements2

Subject: ΑΝΑΚΟΙΝΩΣΗ ΑΓΟΡΑΣ ΙΔΙΩΝ ΜΕΤΟΧΩΝ

Παρακαλούμε δείτε συνημμένα το σχετικό pdf.

[CNL CAP- ΑΝΑΚΟΙΝΩΣΗ ΑΓΟΡΑΣ ΙΔΙΩΝ ΜΕΤΟΧΩΝ](#)

From: FURLIS A.E ΣΥΜΜΕΤΟΧΩΝ
Posted At: 22 October 2021 13:59
Conversation: Ανακοίνωση Αγοράς Ιδίων Μετοχών
Posted To: DOLAnnouncements2

Subject: Ανακοίνωση Αγοράς Ιδίων Μετοχών

Ανακοίνωση Αγοράς Ιδίων Μετοχών

[Ανακοίνωση Αγοράς Ιδίων Μετοχών](#)

Ομολογιακά Δάνεια Επιχειρήσεων – Οργανωμένη Αγορά (Μη Μετατρέψιμα)

Πλήθος Εισηγμένων Ομολογιών	Ονομαστική αξία	Τιμή έκδοσης	Σημερινό επιτόκιο	Ημερ. λήξης	Διάρκεια (έτη)	Σημείωση	Τοκομερίδιο		Μον. Διασπ.	Ομόλογα Επιχειρήσεων	Δεδ. Τόκος	Αποδ./Λήξη	Κατωτ Τιμή	Ανωτ Τιμή	Τιμή κλεισ. Προηγ.	Κλείσιμο-ημ/νία	Όγκος	Αξία Συναλλαγών	Τελευταία εντολή			Μεγ έτους		
							Κοινό	Προτιμησιακό											Τιμή	Αγορ./ Πώλ.	Ημερομηνία		λαχ έτους	
20,148	1,000.00	1,000.00	4.95	26/06/2023	5	---	7	---	1	B&F A.B.E.E. ΕΝΔΥΜΑΤΩΝ (Μη μετατρέψιμο)	16.5000	4.2420	99.9999	100.0000	100.0000	100.0000	21/10/2021	11,000	11,181.50	100.0000	A	22/10/2021	92.1501	100.8900
90,000	1,000.00	1,000.00	3.00	11/05/2023	5	---	7	---	1	CORAL A.E. (Μη μετατρέψιμο)	14.0000	1.8240	---	---	---	101.5050	20/10/2021	---	---	101.5100	A	22/10/2021	101.0000	103.7500
120,000	1,000.00	1,000.00	3.95	04/04/2025	7	---	8	---	1	ΓΕΚ ΤΕΡΝΑ Α.Ε. (Μη μετατρέψιμο)	2.4139	2.5580	---	---	---	103.3030	21/10/2021	---	---	103.3500	A	22/10/2021	103.1000	105.8000
300,000	1,000.00	1,000.00	2.30	20/07/2028	7	---	1	---	1	ΠΡΟΝΤΕΑ ΑΕΕΑΠ (Μη μετατρέψιμο)	6.2611	2.6190	98.0000	98.2400	98.0583	97.9000	21/10/2021	69,000	68,092.22	98.0000	A	22/10/2021	94.1234	99.9400
100,000	1,000.00	1,000.00	2.70	25/05/2026	5	---	1	---	1	COSTAMARE PARTICIPATIONS PLC (Μη μετατρέψιμο)	11.5500	2.5070	100.6000	101.6500	100.6860	100.9000	21/10/2021	111,000	113,043.55	100.6000	A	22/10/2021	100.5000	102.5678
200,000	1,000.00	1,000.00	1.90	23/03/2028	7	---	2	---	1	ΜΟΤΟΡ ΟΙΛ ΔΙΥΛΙΣΤΗΡΙΑ ΚΟΡΙΝΘΟΥ ΑΕ (Μη μετατρέψιμο)	1.7417	2.0510	98.6500	99.1000	99.0000	98.7500	21/10/2021	220,000	218,069.88	99.0000	A	22/10/2021	98.3121	100.9899
175,000	1,000.00	1,000.00	3.40	26/07/2024	5	---	5	---	1	ΑΤΤΙΣΑ Α.Ε. ΣΥΜΜΕΤΟΧΩΝ (Μη μετατρέψιμο)	8.6889	3.9480	97.6000	98.0000	97.8471	97.8000	21/10/2021	56,000	55,280.98	97.6800	A	22/10/2021	90.0310	99.5000
150,000	1,000.00	1,000.00	2.60	22/10/2026	7	---	5	---	1	ΤΕΡΝΑ ΕΝΕΡΓΕΙΑΚΗ Μ.Α.Ε.Χ. (Μη μετατρέψιμο)	0.2889	2.5430	99.6000	100.0000	99.6541	99.9330	21/10/2021	37,000	36,882.69	99.6000	A	22/10/2021	99.4000	103.0000
200,000	1,000.00	1,000.00	3.60	12/03/2026	7	---	6	---	1	ΑΕΡΟΠΟΡΙΑ ΑΙΓΑΙΟΥ Α.Ε. (Μη μετατρέψιμο)	4.3000	3.4040	99.5000	99.9000	99.5000	99.5000	21/10/2021	80,000	80,105.00	99.1023	A	22/10/2021	93.1501	102.0000
200,000	1,000.00	1,000.00	2.10	27/10/2027	7	---	2	---	1	Ο.Π.Α.Π. Α.Ε. (Μη Μετατρέψιμο)	10.6167	1.7720	101.3500	101.6000	101.6000	101.3970	21/10/2021	89,000	91,202.94	101.3500	A	22/10/2021	99.3000	102.8500
320,000	1,000.00	1,000.00	3.40	21/07/2027	7	---	3	---	1	LAMDA DEVELOPMENT Α.Ε. (Μη μετατρέψιμο)	9.1611	2.8850	101.5000	102.0000	101.9461	101.3900	21/10/2021	123,000	126,520.55	101.4000	A	22/10/2021	97.8458	103.3500
500,000	1,000.00	1,000.00	2.75	03/07/2027	7	---	3	---	1	ΓΕΚ ΤΕΡΝΑ Α.Ε. (Μη μετατρέψιμο)	8.6319	3.0260	97.7001	98.1000	98.1000	97.6670	21/10/2021	235,000	232,288.54	98.0000	A	22/10/2021	97.6670	99.8900

Σημειώσεις Εταιρικών Ομολόγων

Ο Όγκος Συναλλαγών υπολογίζεται ως (Τεμάχια) * (Ονομαστική Τιμή). Η Αξία Συναλλαγών υπολογίζεται ως (Τεμάχια) * (Ονομαστική Τιμή) * (Τιμή %) + (Δεδουλευμένοι Τόκοι).

Οι τιμές συναλλαγών των ομολόγων υπολογίζονται ως ποσοστό επί τοις εκατό (%) της ονομαστικής τους τιμής.

Όλα τα ομόλογα έχουν Ονομαστική Αξία εκπεφρασμένη σε Ευρώ (εκτός εάν σημειώνεται διαφορετικά).

Ομόλογα Ελληνικού Δημοσίου

Πλήθος Εισηγμ. Ομολογιών	Ονομ. αξία	Σημερινό επιτόκιο	Υπολογισμός Δεδουλευμένων	Ημερ/νία Λήξης [1]	Διάρκεια (έτη)	Σημείωση	Ημερομηνία Πληρ.	Αξία τρέχοντος	Μον. Διαπρ.	Ομόλογα Ελληνικού Δημοσίου	Κατωτ Τιμή	Ανωτ Τιμή	Τιμή κλεισ.	Προηγ. Κλείσιμο-ημ/νία	Όγκος	Αξία Συναλλαγών	Τελευταία εντολή		
																	Τιμή	Αγορ./ Πάωλ.	Ημερομηνία
3,000,000	1,000.00	4.38	Πργμ/Πργμ	01/08/2022	5	---	01/08	4.38	1	ΟΕΔ-ΣΤΘ-010822-05X-4,375-1,000	---	---	---	---	---	---	1.0000	A	28/11/2018
4,500,000	1,000.00	1.88	Πργμ/Πργμ	04/02/2035	15	---	04/02	1.88	1	ΟΕΔ-ΣΤΘ-040235-15X-1,875-1,000	---	---	---	---	---	---	---	---	---
2,500,000	1,000.00	3.45	Πργμ/Πργμ	02/04/2024	5	---	02/04	3.45	1	ΟΕΔ-ΣΤΘ-020424-05X-3,450-1,000	---	---	---	---	---	---	---	---	---
6,000,000	1,000.00	0.75	Πργμ/Πργμ	18/06/2031	10	---	18/06	0.75	1	ΟΕΔ-ΣΤΘ-180631-10X-0,750-1,000	---	---	---	---	---	---	---	---	---
4,355,990,324	1.00	3.50	Πργμ/Πργμ	30/01/2023	5	---	01/02 - 31/01	3.50	1	ΟΕΔ-ΣΤΘ-300123-05X-3,500-1,00	---	---	---	94.5720	13/07/2018	---	1.0000	A	28/11/2018
5,962,747,327	1.00	3.75	Πργμ/Πργμ	30/01/2028	10	---	/02 - 01/02 - 31/	3.75	1	ΟΕΔ-ΣΤΘ-300128-10X-3,750-1,00	---	---	---	85.4610	13/07/2018	---	1.0000	A	28/11/2018
6,091,218,404	1.00	3.90	Πργμ/Πργμ	30/01/2033	15	---	/02 - 01/02 - 31/	3.90	1	ΟΕΔ-ΣΤΘ-300133-15X-3,900-1,00	---	---	---	78.6730	13/07/2018	---	1.0000	A	28/11/2018
4,805,399,486	1.00	4.00	Πργμ/Πργμ	30/01/2037	19	---	/02 - 01/02 - 31/	4.00	1	ΟΕΔ-ΣΤΘ-300137-19X-4,000-1,00	---	---	---	77.0370	13/07/2018	---	1.0000	A	28/11/2018
4,603,713,186	1.00	4.20	Πργμ/Πργμ	30/01/2042	24	---	/02 - 01/02 - 31/	4.20	1	ΟΕΔ-ΣΤΘ-300142-24X-4,200-1,00	---	---	---	77.7640	13/07/2018	---	1.0000	A	28/11/2018
550,418,123	1.00	4.30	Πργμ/Πργμ	24/02/2023	11	---	24/02	4.30	1	ΟΕΔ-ΣΤΘ-240223-11X-2,000-1,00	---	---	---	10.0000	22/06/2015	---	10.0000	A	11/07/2019
445,007,576	1.00	4.30	Πργμ/Πργμ	24/02/2024	12	---	24/02	4.30	1	ΟΕΔ-ΣΤΘ-240224-12X-2,000-1,00	---	---	---	10.0000	22/06/2015	---	---	---	---
423,674,226	1.00	4.30	Πργμ/Πργμ	24/02/2025	13	---	24/02	4.30	1	ΟΕΔ-ΣΤΘ-240225-13X-2,000-1,00	---	---	---	10.0000	22/06/2015	---	---	---	---
212,292,153	1.00	4.30	Πργμ/Πργμ	24/02/2026	14	---	24/02	4.30	1	ΟΕΔ-ΣΤΘ-240226-14X-2,000-1,00	---	---	---	10.0000	22/06/2015	---	---	---	---
160,621,352	1.00	4.30	Πργμ/Πργμ	24/02/2027	15	---	24/02	4.30	1	ΟΕΔ-ΣΤΘ-240227-15X-2,000-1,00	---	---	---	10.0000	22/06/2015	---	---	---	---
183,244,055	1.00	4.30	Πργμ/Πργμ	24/02/2028	16	---	24/02	4.30	1	ΟΕΔ-ΣΤΘ-240228-16X-2,000-1,00	---	---	---	10.0000	22/06/2015	---	---	---	---
164,802,894	1.00	4.30	Πργμ/Πργμ	24/02/2029	17	---	24/02	4.30	1	ΟΕΔ-ΣΤΘ-240229-17X-2,000-1,00	---	---	---	10.0000	22/06/2015	---	---	---	---
165,460,943	1.00	4.30	Πργμ/Πργμ	24/02/2030	18	---	24/02	4.30	1	ΟΕΔ-ΣΤΘ-240230-18X-2,000-1,00	---	---	---	10.0000	22/06/2015	---	---	---	---
129,007,241	1.00	4.30	Πργμ/Πργμ	24/02/2031	19	---	24/02	4.30	1	ΟΕΔ-ΣΤΘ-240231-19X-2,000-1,00	---	---	---	10.0000	22/06/2015	---	---	---	---
126,192,683	1.00	4.30	Πργμ/Πργμ	24/02/2032	20	---	24/02	4.30	1	ΟΕΔ-ΣΤΘ-240232-20X-2,000-1,00	---	---	---	10.0000	22/06/2015	---	---	---	---
146,905,168	1.00	4.30	Πργμ/Πργμ	24/02/2033	21	---	24/02	4.30	1	ΟΕΔ-ΣΤΘ-240233-21X-2,000-1,00	---	---	---	10.0000	22/06/2015	---	---	---	---
154,475,606	1.00	4.30	Πργμ/Πργμ	24/02/2034	22	---	24/02	4.30	1	ΟΕΔ-ΣΤΘ-240234-22X-2,000-1,00	---	---	---	10.0000	22/06/2015	---	---	---	---
144,429,441	1.00	4.30	Πργμ/Πργμ	24/02/2035	23	---	24/02	4.30	1	ΟΕΔ-ΣΤΘ-240235-23X-2,000-1,00	---	---	---	10.0000	22/06/2015	---	---	---	---
166,211,676	1.00	4.30	Πργμ/Πργμ	24/02/2036	24	---	24/02	4.30	1	ΟΕΔ-ΣΤΘ-240236-24X-2,000-1,00	---	---	---	10.0000	22/06/2015	---	---	---	---
145,461,669	1.00	4.30	Πργμ/Πργμ	24/02/2037	25	---	24/02	4.30	1	ΟΕΔ-ΣΤΘ-240237-25X-2,000-1,00	---	---	---	10.0000	22/06/2015	---	---	---	---
146,941,087	1.00	4.30	Πργμ/Πργμ	24/02/2038	26	---	24/02	4.30	1	ΟΕΔ-ΣΤΘ-240238-26X-2,000-1,00	---	---	---	10.0000	22/06/2015	---	---	---	---
135,115,612	1.00	4.30	Πργμ/Πργμ	24/02/2039	27	---	24/02	4.30	1	ΟΕΔ-ΣΤΘ-240239-27X-2,000-1,00	---	---	---	10.0000	22/06/2015	---	---	---	---
141,909,637	1.00	4.30	Πργμ/Πργμ	24/02/2040	28	---	24/02	4.30	1	ΟΕΔ-ΣΤΘ-240240-28X-2,000-1,00	---	---	---	10.0000	22/06/2015	---	---	---	---
136,788,720	1.00	4.30	Πργμ/Πργμ	24/02/2041	29	---	24/02	4.30	1	ΟΕΔ-ΣΤΘ-240241-29X-2,000-1,00	---	---	---	10.0000	22/06/2015	---	---	---	---
163,643,410	1.00	4.30	Πργμ/Πργμ	24/02/2042	30	---	24/02	4.30	1	ΟΕΔ-ΣΤΘ-240242-30X-2,000-1,00	---	---	---	10.0000	22/06/2015	---	---	---	---
4,000,000	1,000.00	3.88	Πργμ/Πργμ	12/03/2029	10	---	12/03	3.88	1	ΟΕΔ-ΣΤΘ-120329-10X-3,875-1,0000	---	---	---	---	---	---	100.0000	A	15/10/2019
4,500,000	1,000.00	0.00	Πργμ/Πργμ	12/02/2026	5	---	12/02	0.00	1	ΟΕΔ-ΣΤΘ-120226-05X-0,000-1,000	---	---	---	---	---	---	---	---	---
3,000,000	1,000.00	3.38	Πργμ/Πργμ	15/02/2025	7	---	15/02	3.38	1	ΟΕΔ-ΣΤΘ-150225-07X-3,375-1,000	---	---	---	---	---	---	---	---	---
250,250	1,000.00	2.90	Πργμ/Πργμ	20/03/2023	4	---	20/03	2.90	1	ΟΕΔ-ΣΤΘ-200323-04X-2,900-1,000	---	---	---	---	---	---	---	---	---
964,000	1,000.00	3.25	Πργμ/Πργμ	20/03/2025	6	---	20/03	3.25	1	ΟΕΔ-ΣΤΘ-200325-06X-3,250-1,000	---	---	---	---	---	---	---	---	---

Σημειώσεις Ομολόγων Ελλ. Δημοσίου

Ο Όγκος Συναλλαγών υπολογίζεται ως (Τεμάχια) * (Ονομαστική Τιμή). Η Αξία Συναλλαγών υπολογίζεται ως (Τεμάχια) * (Ονομαστική Τιμή) * (Τιμή %) + (Δεδουλευμένοι Τόκοι)

Η Αξία του τρέχοντος τοκομεριδίου για τις εκδόσεις Ονομαστικής Αξίας 0,01 ευρώ, αναφέρεται σε Ονομαστική Αξία 100 ευρώ.

FLR (= Floating Interest Rate) Ομόλογο Μεταβλητού Επιτοκίου.

[1] - Η Ημερομηνία Λήξης της τοκοφόρου περιόδου και η Ημερομηνία Πληρωμής του τοκομεριδίου.

Ομόλογα Ελληνικού Δημοσίου

Πλήθος Εισηγμ. Ομολογιών	Ονομ. αξία	Σημερινό επιτόκιο	Υπολογισμός Δεδουλευμένων	Ημερ/νία Λήξης [1]	Διάρκεια (έτη)	Σημείωση	Ημερομηνία Πληρ.	Αξία τρέχοντος	Μον. Διαπρ.	Ομόλογα Ελληνικού Δημοσίου	Κατωτ Τιμή	Ανωτ Τιμή	Τιμή κλεισ.	Προηγ. Κλείσιμο-ημ/νία	Όγκος	Αξία Συναλλαγών	Τελευταία εντολή Αγορ./ Πώλ. Ημερομηνία
2,100,000	1,000.00	3.55	Πργμ/Πργμ	20/03/2026	7	---	20/03	3.55	1	ΟΕΔ-ΣΤΘ-200326-07Χ-3,550-1,000	---	---	---	---	---	---	---
40,000	1,000.00	0.11	FLR Πργμ/360	16/09/2022	1	---	16/03 - 16/09	---	1	ΟΕΔ-ΚΥΜ-160922-01Χ-0,108-1,000	---	---	---	---	---	---	---
5,500,000	1,000.00	1.50	Πργμ/Πργμ	18/06/2030	10	---	18/06	1.50	1	ΟΕΔ-ΣΤΘ-180630-10Χ-1,500-1,000	---	---	---	---	---	---	---
5,364,250	1,000.00	3.25	Πργμ/Πργμ	20/03/2050	30	---	20/03	3.25	1	ΟΕΔ-ΣΤΘ-200350-30Χ-3,250-1,000	---	---	---	---	---	---	---
2,000,000	1,000.00	2.00	Πργμ/Πργμ	22/04/2027	7	---	22/04	2.00	1	ΟΕΔ-ΣΤΘ-220427-07Χ-2,000-1,000	---	---	---	---	---	---	99.9000 A 22/04/2020
2,500,000	1,000.00	1.88	Πργμ/Πργμ	23/07/2026	7	---	23/07	1.88	1	ΟΕΔ-ΣΤΘ-230726-07Χ-1,875-1,000	---	---	---	---	---	---	---
3,500,000	1,000.00	1.88	Πργμ/Πργμ	24/01/2052	30	---	24/01	1.88	1	ΟΕΔ-ΣΤΘ-240152-30Χ-1,875-1,000	---	---	---	---	---	---	---

Σημειώσεις Ομολόγων Ελλ. Δημοσίου

Ο Όγκος Συναλλαγών υπολογίζεται ως (Τεμάχια) * (Ονομαστική Τιμή). Η Αξία Συναλλαγών υπολογίζεται ως (Τεμάχια) * (Ονομαστική Τιμή) * (Τιμή %) + (Δεδουλευμένοι Τόκοι)

Η Αξία του τρέχοντος τοκομεριδίου για τις εκδόσεις Ονομαστικής Αξίας 0,01 ευρώ, αναφέρεται σε Ονομαστική Αξία 100 ευρώ.

FLR (= Floating Interest Rate) Ομόλογο Μεταβλητού Επιτοκίου.

[1] - Η Ημερομηνία Λήξης της τοκοφόρου περιόδου και η Ημερομηνία Πληρωμής του τοκομεριδίου.

Έντοκα Γραμμάτια & Zero Coupon Ομόλογα Ελληνικού Δημοσίου

Ημερ/νία	Διάρκειας 13 εβδομάδων									Διάρκειας 26 εβδομάδων									Διάρκειας 52 εβδομάδων								
	Ημερ/νία Λήξης	Αρχικό Επιτόκιο	Πλήθος Εισηγμένων	Όνομ/κή αξία	Τιμή έκδοσης	Τελευταία Τιμή	Συναλλαγή Ημερομηνία	Όγκος Συναλλαγών	Σημ.	Ημερ/νία Λήξης	Αρχικό Επιτόκιο	Πλήθος Εισηγμένων	Όνομ/κή αξία	Τιμή έκδοσης	Τελευταία Τιμή	Συναλλαγή Ημερομηνία	Όγκος Συναλλαγών	Σημ.	Ημερ/νία Λήξης	Αρχικό Επιτόκιο	Πλήθος Εισηγμένων	Όνομ/κή αξία	Τιμή έκδοσης	Τελευταία Τιμή	Συναλλαγή Ημερομηνία	Όγκος Συναλλαγών	Σημ.
11/12/2020	---	---	---	---	---	---	---	---	---	---	---	---	---	---	---	---	---	---	---	---	---	---	---	---	---	---	---
12/03/2021	---	---	---	---	---	---	---	---	---	---	---	---	---	---	---	---	---	---	---	---	---	---	---	---	---	---	---
11/06/2021	---	---	---	---	---	---	---	---	---	---	---	---	---	---	---	---	---	---	---	---	---	---	---	---	---	---	---
10/09/2021	---	---	---	---	---	---	---	---	---	---	---	---	---	---	---	---	---	---	---	---	---	---	---	---	---	---	---

Ημερήσιο Δελτίο Τιμών

Έτος: 142 Αύξων Αριθμός Συνεδρίασης: 201

Ενότητα 5: Ομόλογα Ελληνικού Δημοσίου Διαπραγματεύσιμα με τη Μέθοδο Εκφώνησης - Αντιφώνησης

Παρασκευή, 22 Οκτωβρίου, 2021

Ομόλογα σε Κυκλοφορία	Νόμισμα / Ελάχιστη διαπραγ.	Ημερομηνία Πληρ.	Αξία τρέχοντος τοκομεριδίου	Σημείωση	Τοκομερίδιο	Μονάδα διαπίσης	Ημερ/νία Έκδοσης	Διάρκεια (έτη)	Σημερινό επιτόκιο	Υ.Δ.Τ σε ημέρες	Ομόλογα	Τελευταία τιμή προηγ.	Τελευτ. Τιμή	Εκφ. τοις μετρητοίς (€)	Συναλλαγές σε τμχ	Ελάχιστο ζωής	Μέγιστο ζωής		
Νομικών Προσώπων και Εταιρειών σε Συνάλλαγμα και Ευρο																			
0	GBP / 10	01/12	0.25	---	64	1	01/12/1928	100	2.5	360	Ε.Κ.Τ.Ε.	---	---	---	---	---	---		
103,746	GBP / 10	01/12	0.25	---	62	1	01/12/1930	98	2.5	360	Ε.Κ.Τ.Ε. σειρά	2.27	05/02/1996	2.27	Π	05/02/1996	---	2.27	2.27

Σημειώσεις Ομολόγων Ελλ. Δημοσίου

Υ.Δ.Τ: Υπολογισμός Δεδουλευμένων Τόκων.

FLR (= Floating Interest Rate) Ομόλογο Μεταβλητού Επιτοκίου.

Η ελάχιστη διαπραγματεύσιμη Ονομαστική Αξία για όλους τους Άυλους Τίτλους του Δημοσίου είναι τα 100 Ευρώ. (μφρ-0)

Πίνακας Μελών Χρηματιστηρίου Αθηνών και Μελών ΕΤ.ΕΚ.

Επωνυμία	Διεύθυνση	Τηλέφωνο	Φαξ	Αγορά Μετοχών			Αγορά Παραγώγων		Μέλη ΕΤ.ΕΚ.	
				Μέλος Αγοράς	Μέλος εξ Αποστάσεως	Ειδικός Διαπρήτης	Διαπρήτης	Ειδικός Διαπρήτης	Γενικό Εκκαθιστικό	Άμεσο Εκκαθιστικό
AEONIC SECURITIES C.I.F. P.L.C.	ΛΑΪΟΥ 6, ΓΡ. 301B, ANNA COURT ,	35725337600		a	a					
ARGUS STOCKBROKERS LTD	25 ΛΕΩΦΟΡΟΣ ΔΗΜΟΣΘΕΝΗ ΣΕΒΕΡΗ 25 ,	0035722717000		a	a		a			
ATLANTIC SECURITIES LTD	ΠΡΟΔΡΟΜΟΥ 37 37,	0035722445400		a	a					
ΑΧΟΝ ΧΡΗΜΑΤΙΣΤΗΡΙΑΚΗ Α.Ε.Π.Ε.Υ.	ΣΤΑΔΙΟΥ 48 48, ΑΘΗΝΑ	2103363800		a			a			
ΒΕΤΑ ΧΡΗΜΑΤΙΣΤΗΡΙΑΚΗ Α.Ε.Π.Ε.Υ.	Λ.ΑΛΕΞΑΝΔΡΑΣ 29 29 , ΑΘΗΝΑ	2106478930		a		a	a			a
BNP PARIBAS SECURITIES SERVICES	ΛΑΜΨΑΚΟΥ 2 2, ΑΘΗΝΑ	2107468500							a	
BOFA SECURITIES EUROPE SA	112 AVENUE KL?BER 75116 ,	+33 153655555		a	a					
CAPITAL ΑΧΕΠΕΥ	ΜΗΤΡΟΠΟΛΕΩΣ 58 58, ΑΘΗΝΑ	2103369700		a			a			
CFS ΧΡΗΜΑΤΙΣΤΗΡΙΑΚΗ Α.Ε.Π.Ε.Υ.	ΠΑΠΑΡΡΗΓΟΠΟΥΛΟΥ 3 3, ΑΘΗΝΑ	2103360800		a						
CITIGROUP GLOBAL MARKETS EUROPE AG	REUTERWEG 16 FRANKFURT 16,	+49 691366-0		a	a					
CITIGROUP GLOBAL MARKETS LIMITED	33 CANADA SQUARE -CANARY WHARF 1,	+44 02079864000		a						
CREDIT SUISSE BANK (EUROPE), S.A.	CALLE AYALA 42, 3A PLANTA-B MADRID ,	+34917916000		a	a					
CREDIT SUISSE SECURITIES (EUROPE) LIMITED	ONE CABOT SQUARE 1 , LONDON	+44 2078888888		a						
DEUTSCHE BANK AG	GREAT WINCHESTER STREET 1 , LONDON	+44 20 754 54209	00441133361437		a					
EUROBANK EQUITIES Α.Ε.Π.Ε.Υ.	ΦΙΛΕΛΛΗΝΩΝ 10 & ΞΕΝΟΦΩΝΤΟΣ 13 , ΑΘΗΝΑ	2103720425		a		a	a	a		a
EUROCORP Α.Ε.Π.Ε.Υ.	ΠΛ.ΦΙΛΙΚΗΣ ΕΤΑΙΡΕΙΑΣ 14 14, ΑΘΗΝΑ	2107263600		a			a			a
EUROTRUST ΧΡΗΜΑΤΙΣΤΗΡΙΑΚΗ Α.Ε.Π.Ε.Υ.	ΣΕΒΑΣΤΟΥΠΟΛΕΩΣ 113 113, ΑΘΗΝΑ	2103363100		a						
EUROXX ΧΡΗΜΑΤΙΣΤΗΡΙΑΚΗ Α.Ε.Π.Ε.Υ.	ΠΑΛΛΑΙΟΛΟΓΟΥ 7, ΧΑΛΑΝΔΡΙ	+30 2106879400	210-6879401	a		a	a	a		a
	ΠΑΛΛΑΙΟΛΟΓΟΥ 7, ΧΑΛΑΝΔΡΙ	(210)-6879400	(210)-6879401							
GLOBAL CAPITAL SECURITIES & FINANCIAL SERVICES LTD	Λ.ΑΡΧΙΕΠΙΣΚΟΠΟΥ ΜΑΚΑΡΙΟΥ Γ50 50,	0035722710710		a	a					
HSBC CONTINENTAL EUROPE	Λ.ΜΕΣΟΓΕΙΩΝ 109-111 109-111,	2106960000							a	
INDEX ΧΡΗΜΑΤΙΣΤΗΡΙΑΚΗ Α.Ε.Π.Ε.Υ.	ΔΡΑΓΑΤΣΑΝΙΟΥ 6 6, ΑΘΗΝΑ	2103213920		a						
LAIKI FINANCIAL SERVICES LTD	ΛΕΩΦ. ΒΥΡΩΝΟΣ 26, ΛΕΥΚΩΣΙΑ ΚΥΠΡΟΥ	357 22367367	357 22718567		a					
MEGA EQUITY SECURITIES & FINANCIAL SERVICES PUBLIC LTD	ΛΕΩΦ.ΓΡΙΒΑ ΔΙΓΕΝΗ 42-44 42-44,	0035722711711		a	a		a			
MERIT ΧΡΗΜΑΤΙΣΤΗΡΙΑΚΗ Α.Ε.Π.Ε.Υ.	ΣΟΦΟΚΛΕΟΥΣ 5 5, ΑΘΗΝΑ	2103671880		a		a	a			a
MERRILL LYNCH INTERNATIONAL	2 KING EDWARD STREET 2 , LONDON	+44 20276281000		a						
NUNTIUS ΧΡΗΜΑΤΙΣΤΗΡΙΑΚΗ Α.Ε.Π.Ε.Υ.	ΔΡΑΓΑΤΣΑΝΙΟΥ 6 6, ΑΘΗΝΑ	2103350599		a						
ONE PLUS CAPITAL LIMITED	75 PRODRΟΜΟΥ AVENUE NICOSIA 1307 ,	35722873760		a	a					
PROCHOICE CHRIMATISTIRIAKI LTD	ΛΕΩΦ.ΣΠΥΡΟΥ ΚΥΠΡΙΑΝΟΥ 57, ΑΚΙΝΗΤΑ Φ 57,	035724661192		a	a					
SHARELINK SECURITIES & FINANCIAL SERVICES LTD	HOUSE-ΘΕΟΤΟΚΗ 6 ΜΕΓΑΡΟ ΕΛΛΗΝΑ 6 ,	+357 22554200		a			a			
SOCIETE GENERALE S.A.	17 COURS VALMY, CEDEX ,	+157290504		a	a		a			
SOLIDUS SECURITIES Α.Ε.Π.Ε.Υ.	ΛΟΥΙΖΗΣ ΡΙΑΝΚΟΥΡ 64 64, ΑΘΗΝΑ	2106900600		a			a			a

Πίνακας Μελών Χρηματιστηρίου Αθηνών και Μελών ΕΤ.ΕΚ.

Επωνυμία			Αγορά Μετοχών			Αγορά Παραγώγων		Μέλη ΕΤ.ΕΚ.	
Διεύθυνση	Τηλέφωνο	Φαξ	Μέλος Αγοράς	Μέλος εξ Αποστάσεως	Ειδικός Διαπρήτης	Διαπρήτης	Ειδικός Διαπρήτης	Γενικό Εκκαθ/στικό	Άμεσο Εκκαθ/στικό
THE CYPRUS INVESTMENT & SECURITIES CORPORATION LTD ΛΕΩΦ. ΚΥΡΗΝΕΙΑΣ 154,	0035722121700		a	a					
UBS EUROPE SE OPERNTURM, BOCKENHEIMER LANDSTRASSE 2-4 ,	496921790		a	a					
UBS LIMITED FINSBURY AVENUE 1 , LONDON	+44 2075687135			a					
Α. ΣΑΡΡΗΣ ΧΡΗΜΑΤΙΣΤΗΡΙΑΚΗ Α.Ε.Π.Ε.Υ. ΔΡΑΓΑΤΣΑΝΙΟΥ 6 6, ΑΘΗΝΑ	2103367700		a						
ΑΛΦΑ FINANCE ΜΟΝΟΠΡΟΣΩΠΗ ΑΕΠΕΥ ΜΕΡΛΙΝ 5 5, ΑΘΗΝΑ	2103677400		a		a	a	a		a
ΑΛΦΑ ΤΡΑΠΕΖΑ ΑΝΩΝΥΜΗ ΕΤΑΙΡΙΑ ΣΤΑΔΙΟΥ 40 , ΑΘΗΝΑ	2103260000							a	
Γ. Α. ΠΕΡΒΑΝΑΣ ΧΡΗΜΑΤΙΣΤΗΡΙΑΚΗ Α.Ε.Π.Ε.Υ ΣΟΦΟΚΛΕΟΥΣ 7-9 7-9, ΑΘΗΝΑ	2103727200		a						
ΔΥΝΑΜΙΚΗ ΧΡΗΜΑΤΙΣΤΗΡΙΑΚΗ Α.Ε.Π.Ε.Υ ΤΡΑΛΛΕΩΝ 2 & Λ.ΣΥΓΓΡΟΥ 223 , ΝΕΑ ΣΜΥΡΝΗ	2103677700		a			a			a
ΕΘΝΙΚΗ ΤΡΑΠΕΖΑ ΤΗΣ ΕΛΛΑΔΟΣ Α.Ε. ΑΙΟΛΟΥ 86, ΑΘΗΝΑ	(210)-3341000	(210)-3228187							
	(210)-3328817	(210)-3328678							
ΕΘΝΙΚΗ ΧΡΗΜΑΤΙΣΤΗΡΙΑΚΗ Α.Ε.Π.Ε.Υ. ΛΕΩΦ. ΑΘΗΝΩΝ 128-132 66, ΑΘΗΝΑ	2103328784		a		a	a	a		
ΕΛΛΗΝΙΚΗ ΤΡΑΠΕΖΑ (ΕΠΕΝΔΥΣΕΙΣ) ΛΤΔ ΛΕΩΦ.ΚΥΡΙΑΚΟΥ ΜΑΤΣΗ 31 - ΤΘ 24747 , ΛΕΥΚΩΣΙΑ ΚΥΠΡΟΥ	+357 22500100	357 22500110		a					
ΕΛΛΗΝΟΑΜΕΡΙΚΑΝΙΚΗ ΧΡΗΜΑΤΙΣΤΗΡΙΑΚΗ ΑΕΠΕΥ ΑΝΔΡΕΑ ΠΑΠΑΝΔΡΕΟΥ 27 27, ΜΑΡΟΥΣΙ	2103311100		a		a	a			a
Ι. Χ. ΜΑΥΡΙΚΗΣ ΧΡΗΜΑΤΙΣΤΗΡΙΑΚΗ Α.Ε.Π.Ε.Υ ΣΟΦΟΚΛΕΟΥΣ 5 5, ΑΘΗΝΑ	2103216730		a						
ΚΑΠΠΑ ΧΡΗΜΑΤΙΣΤΗΡΙΑΚΗ Α.Ε.Π.Ε.Υ. ΒΑΛΛΑΩΡΙΤΟΥ 15 15, ΑΘΗΝΑ	2103678600		a			a			
ΚΑΡΑΜΑΝΩΦ ΧΡΗΜΑΤΙΣΤΗΡΙΑΚΗ Α.Ε.Π.Ε.Υ. ΠΛ.ΑΓ.ΘΕΟΔΩΡΩΝ 2 2, ΑΘΗΝΑ	2103212947		a						
ΚΥΚΛΟΣ ΧΡΗΜΑΤΙΣΤΗΡΙΑΚΗ Α.Ε.Π.Ε.Υ. ΠΑΝΕΠΙΣΤΗΜΙΟΥ 39 39, ΑΘΗΝΑ	2103364300		a			a			
ΛΕΩΝ ΔΕΠΟΛΑΣ ΧΡΗΜΑΤΙΣΤΗΡΙΑΚΗ Α.Ε.Π.Ε.Υ. ΧΡΗΣΤΟΥ ΛΑΔΑ 1 1, ΑΘΗΝΑ	2103213276 -28		a		a	a			
Ν. ΧΡΥΣΟΧΟΙΔΗΣ ΧΡΗΜΑΤΙΣΤΗΡΙΑΚΗ Α.Ε.Π.Ε.Υ ΣΟΦΟΚΛΕΟΥΣ 7-9 7-9, ΑΘΗΝΑ	2103213913		a			a			a
ΠΑΝΤΕΛΑΚΗΣ ΧΡΗΜΑΤΙΣΤΗΡΙΑΚΗ Α.Ε.Π.Ε.Υ ΕΘΝΙΚΗΣ ΑΝΤΙΣΤΑΣΕΩΣ 57, ΚΤΙΡΙΟ Β 57, ΧΑΛΑΝΔΡΙ	2106965000		a		a	a	a		
ΠΕΙΡΑΙΩΣ Α.Ε.Π.Ε.Υ. ΣΤΑΔΙΟΥ 10 10, ΑΘΗΝΑ	2103354100		a		a	a	a		a
ΠΗΓΑΣΟΣ ΧΡΗΜΑΤΙΣΤΗΡΙΑΚΗ Α.Ε.Π.Ε.Υ. ΒΑΛΛΑΩΡΙΤΟΥ 17 & ΑΜΕΡΙΚΗΣ 17 , ΑΘΗΝΑ	2103670700		a			a			
ΣΤ. ΕΜ. ΛΑΥΡΕΝΤΑΚΗΣ ΧΡΗΜΑΤΙΣΤΗΡΙΑΚΗ Α.Ε.Π.Ε.Υ. ΣΟΦΟΚΛΕΟΥΣ 7-9 7-9, ΑΘΗΝΑ	2103213336		a			a			
ΤΡΑΠΕΖΑ EUROBANK ΑΕ ΟΘΩΝΟΣ 8 , ΑΘΗΝΑ	2103337000							a	
ΤΡΑΠΕΖΑ ΟΡΤΙΜΑ BANK Α.Ε. ΑΙΓΙΑΛΕΙΑΣ 32 & ΠΑΡΑΔΕΙΣΟΥ 32 , ΜΑΡΟΥΣΙ	2108173663		a		a	a	a	a	
ΤΡΑΠΕΖΑ ΠΕΙΡΑΙΩΣ ΑΝΩΝΥΜΟΣ ΕΤΑΙΡΕΙΑ ΑΜΕΡΙΚΗΣ 4 , ΑΘΗΝΑ	2103335000		a			a		a	

Πίνακας Μετοχών Υπό Ειδική Διαπραγμάτευση

Χρεόγραφο	Κατηγορία Διαπραγμάτευσης
Ειδικός Διαπραγματευτής	Έναρξη Ειδικής Διαπραγμάτευσης
MLS ΠΛΗΡΟΦΟΡΙΚΗ (ΚΟ)	Κατάσταση σε Αναστολή
ΠΕΙΡΑΙΩΣ Α.Ε.Π.Ε.Υ.	01/08/2019
ALPHA ETF FTSE Athex Large Cap	Διαπραγματεύσιμα Αμοιβαία Κεφάλαια (Δ.Α.Κ.)
ΑΛΦΑ FINANCE ΜΟΝΟΠΡΟΣΩΠΗ ΑΕΠΕΥ	02/01/1900
ΕΘΝΙΚΗ ΧΡΗΜΑΤΙΣΤΗΡΙΑΚΗ Α.Ε.Π.Ε.Υ.	02/01/1900
A.S. COMPANY (ΚΟ)	Κύρια Αγορά
EUROBANK EQUITIES Α.Ε.Π.Ε.Υ.	01/04/2019
ALPHA ΥΠΗΡΕΣΙΩΝ ΣΥΜΜ (ΚΟ)	Κύρια Αγορά
EUROBANK EQUITIES Α.Ε.Π.Ε.Υ.	22/10/2006
MERIT ΧΡΗΜΑΤΙΣΤΗΡΙΑΚΗ Α.Ε.Π.Ε.Υ.	03/09/2012
ΑΛΦΑ FINANCE ΜΟΝΟΠΡΟΣΩΠΗ ΑΕΠΕΥ	29/02/2016
ΕΘΝΙΚΗ ΧΡΗΜΑΤΙΣΤΗΡΙΑΚΗ Α.Ε.Π.Ε.Υ.	02/01/1900
ΕΛΛΗΝΟΑΜΕΡΙΚΑΝΙΚΗ ΧΡΗΜΑΤΙΣΤΗΡΙΑΚΗ ΑΕΠΕΥ	25/07/2014
ΛΕΩΝ ΔΕΠΟΛΑΣ ΧΡΗΜΑΤΙΣΤΗΡΙΑΚΗ Α.Ε.Π.Ε.Υ.	04/01/2016
ΠΕΙΡΑΙΩΣ Α.Ε.Π.Ε.Υ.	28/05/2009
ΑΤΤΙΣΑ BANK Α.Τ.Ε. (ΚΟ)	Κύρια Αγορά
EUROBANK EQUITIES Α.Ε.Π.Ε.Υ.	11/11/2019
EUROXX ΧΡΗΜΑΤΙΣΤΗΡΙΑΚΗ Α.Ε.Π.Ε.Υ.	22/01/2016
ΠΕΙΡΑΙΩΣ Α.Ε.Π.Ε.Υ.	20/09/2017
ΑΥΤΟHELLAS (ΚΟ)	Κύρια Αγορά
EUROXX ΧΡΗΜΑΤΙΣΤΗΡΙΑΚΗ Α.Ε.Π.Ε.Υ.	02/07/2018
ΑΛΦΑ FINANCE ΜΟΝΟΠΡΟΣΩΠΗ ΑΕΠΕΥ	01/07/2019
AVE (ΚΟ)	Κύρια Αγορά
EUROXX ΧΡΗΜΑΤΙΣΤΗΡΙΑΚΗ Α.Ε.Π.Ε.Υ.	05/06/2020
BRIQ PROPERTIES (ΚΟ)	Κύρια Αγορά
EUROBANK EQUITIES Α.Ε.Π.Ε.Υ.	09/09/2019
ΛΕΩΝ ΔΕΠΟΛΑΣ ΧΡΗΜΑΤΙΣΤΗΡΙΑΚΗ Α.Ε.Π.Ε.Υ.	22/02/2021
BYTE COMPUTER (ΚΟ)	Κύρια Αγορά
MERIT ΧΡΗΜΑΤΙΣΤΗΡΙΑΚΗ Α.Ε.Π.Ε.Υ.	04/08/2008
CENERGY HOLDINGS (ΚΑ)	Κύρια Αγορά
EUROBANK EQUITIES Α.Ε.Π.Ε.Υ.	02/01/2016
ΑΛΦΑ FINANCE ΜΟΝΟΠΡΟΣΩΠΗ ΑΕΠΕΥ	02/01/2016
CNL CAPITAL (ΚΟ)	Κύρια Αγορά
MERIT ΧΡΗΜΑΤΙΣΤΗΡΙΑΚΗ Α.Ε.Π.Ε.Υ.	01/10/2018
COCA-COLA HBC AG (ΚΟ)	Κύρια Αγορά
ΒΕΤΑ ΧΡΗΜΑΤΙΣΤΗΡΙΑΚΗ Α.Ε.Π.Ε.Υ.	08/03/2021
ΕΘΝΙΚΗ ΧΡΗΜΑΤΙΣΤΗΡΙΑΚΗ Α.Ε.Π.Ε.Υ.	02/01/1900
ΠΕΙΡΑΙΩΣ Α.Ε.Π.Ε.Υ.	04/05/2015
EUROBANK HOLDINGS (ΚΟ)	Κύρια Αγορά
EUROBANK EQUITIES Α.Ε.Π.Ε.Υ.	01/06/2012
MERIT ΧΡΗΜΑΤΙΣΤΗΡΙΑΚΗ Α.Ε.Π.Ε.Υ.	06/11/2017
ΑΛΦΑ FINANCE ΜΟΝΟΠΡΟΣΩΠΗ ΑΕΠΕΥ	09/01/2006
ΕΘΝΙΚΗ ΧΡΗΜΑΤΙΣΤΗΡΙΑΚΗ Α.Ε.Π.Ε.Υ.	02/01/1900
ΕΛΛΗΝΟΑΜΕΡΙΚΑΝΙΚΗ ΧΡΗΜΑΤΙΣΤΗΡΙΑΚΗ ΑΕΠΕΥ	25/07/2014
ΛΕΩΝ ΔΕΠΟΛΑΣ ΧΡΗΜΑΤΙΣΤΗΡΙΑΚΗ Α.Ε.Π.Ε.Υ.	30/11/2018
ΠΕΙΡΑΙΩΣ Α.Ε.Π.Ε.Υ.	28/09/2009
FOURLIS ΣΥΜΜΕΤΟΧΩΝ (ΚΟ)	Κύρια Αγορά
EUROBANK EQUITIES Α.Ε.Π.Ε.Υ.	01/12/2016
ΠΕΙΡΑΙΩΣ Α.Ε.Π.Ε.Υ.	06/03/2017
INTERCONTINENTAL (ΚΟ)	Κύρια Αγορά
ΛΕΩΝ ΔΕΠΟΛΑΣ ΧΡΗΜΑΤΙΣΤΗΡΙΑΚΗ Α.Ε.Π.Ε.Υ.	03/06/2019
INTRAKAT (ΚΟ)	Κύρια Αγορά
ΒΕΤΑ ΧΡΗΜΑΤΙΣΤΗΡΙΑΚΗ Α.Ε.Π.Ε.Υ.	04/10/2021
JUMBO (ΚΟ)	Κύρια Αγορά
ΒΕΤΑ ΧΡΗΜΑΤΙΣΤΗΡΙΑΚΗ Α.Ε.Π.Ε.Υ.	01/02/2021
EUROBANK EQUITIES Α.Ε.Π.Ε.Υ.	25/05/2020
MERIT ΧΡΗΜΑΤΙΣΤΗΡΙΑΚΗ Α.Ε.Π.Ε.Υ.	06/11/2017
ΠΕΙΡΑΙΩΣ Α.Ε.Π.Ε.Υ.	06/03/2017
LAMDA DEVELOPMENT(ΚΟ)	Κύρια Αγορά
EUROBANK EQUITIES Α.Ε.Π.Ε.Υ.	08/12/2014
ΠΑΝΤΕΛΑΚΗΣ ΧΡΗΜΑΤΙΣΤΗΡΙΑΚΗ Α.Ε.Π.Ε.Υ.	06/11/2017
ΠΕΙΡΑΙΩΣ Α.Ε.Π.Ε.Υ.	29/06/2017
MARFIN INVESTMENT GROUP (ΚΟ)	Κύρια Αγορά
EUROBANK EQUITIES Α.Ε.Π.Ε.Υ.	23/03/2015
ΠΕΙΡΑΙΩΣ Α.Ε.Π.Ε.Υ.	02/02/2009
PREMIA (ΚΟ)	Κύρια Αγορά
ΒΕΤΑ ΧΡΗΜΑΤΙΣΤΗΡΙΑΚΗ Α.Ε.Π.Ε.Υ.	01/06/2021
PROFILE (ΚΟ)	Κύρια Αγορά
ΠΑΝΤΕΛΑΚΗΣ ΧΡΗΜΑΤΙΣΤΗΡΙΑΚΗ Α.Ε.Π.Ε.Υ.	01/07/2019

Πίνακας Μετοχών Υπό Ειδική Διαπραγμάτευση

Χρεόγραφο	Κατηγορία Διαπραγμάτευσης
Ειδικός Διαπραγματευτής	Έναρξη Ειδικής Διαπραγμάτευσης
QUEST ΣΥΜΜΕΤΟΧΩΝ (ΚΟ)	Κύρια Αγορά
ΒΕΤΑ ΧΡΗΜΑΤΙΣΤΗΡΙΑΚΗ Α.Ε.Π.Ε.Υ.	26/03/2018
EUROBANK EQUITIES Α.Ε.Π.Ε.Υ.	28/01/2019
ΤΙΤΑΝ CEMENT (ΚΑ)	Κύρια Αγορά
ΒΕΤΑ ΧΡΗΜΑΤΙΣΤΗΡΙΑΚΗ Α.Ε.Π.Ε.Υ.	01/02/2021
EUROBANK EQUITIES Α.Ε.Π.Ε.Υ.	06/11/2019
ΠΕΙΡΑΙΩΣ Α.Ε.Π.Ε.Υ.	18/01/2021
UNIBIOS (ΚΟ)	Κύρια Αγορά
ΛΕΩΝ ΔΕΠΟΛΑΣ ΧΡΗΜΑΤΙΣΤΗΡΙΑΚΗ Α.Ε.Π.Ε.Υ.	01/02/2021
VIOTALCO SA/NV (ΚΑ)	Κύρια Αγορά
EUROBANK EQUITIES Α.Ε.Π.Ε.Υ.	04/03/2014
MERIT ΧΡΗΜΑΤΙΣΤΗΡΙΑΚΗ Α.Ε.Π.Ε.Υ.	17/03/2014
ΑΛΦΑ FINANCE ΜΟΝΟΠΡΟΣΩΠΗ ΑΕΠΕΥ	11/03/2008
ΑΒΑΞ Α.Ε. (ΚΟ)	Κύρια Αγορά
EUROBANK EQUITIES Α.Ε.Π.Ε.Υ.	14/12/2015
ΠΕΙΡΑΙΩΣ Α.Ε.Π.Ε.Υ.	01/02/2021
ΑΔΜΗΕ ΣΥΜΜΕΤΟΧΩΝ Α.Ε. (ΚΟ)	Κύρια Αγορά
EUROBANK EQUITIES Α.Ε.Π.Ε.Υ.	24/05/2021
ΕΛΛΗΝΟΑΜΕΡΙΚΑΝΙΚΗ ΧΡΗΜΑΤΙΣΤΗΡΙΑΚΗ ΑΕΠΕΥ	09/03/2020
ΠΕΙΡΑΙΩΣ Α.Ε.Π.Ε.Υ.	29/06/2017
ΑΕΡΟΠΟΡΙΑ ΑΙΓΑΙΟΥ (ΚΟ)	Κύρια Αγορά
EUROBANK EQUITIES Α.Ε.Π.Ε.Υ.	22/09/2020
ΑΝΔΡΟΜΕΔΑ ΑΕΕΧ (ΚΟ)	Κύρια Αγορά
ΒΕΤΑ ΧΡΗΜΑΤΙΣΤΗΡΙΑΚΗ Α.Ε.Π.Ε.Υ.	15/02/2021
ΓΕΚ ΤΕΡΝΑ (ΚΟ)	Κύρια Αγορά
ΒΕΤΑ ΧΡΗΜΑΤΙΣΤΗΡΙΑΚΗ Α.Ε.Π.Ε.Υ.	08/03/2021
EUROBANK EQUITIES Α.Ε.Π.Ε.Υ.	24/05/2021
ΠΕΙΡΑΙΩΣ Α.Ε.Π.Ε.Υ.	29/08/2019
ΔΕΗ (ΚΟ)	Κύρια Αγορά
ΒΕΤΑ ΧΡΗΜΑΤΙΣΤΗΡΙΑΚΗ Α.Ε.Π.Ε.Υ.	01/02/2021
EUROBANK EQUITIES Α.Ε.Π.Ε.Υ.	22/10/2006
MERIT ΧΡΗΜΑΤΙΣΤΗΡΙΑΚΗ Α.Ε.Π.Ε.Υ.	06/11/2017
ΑΛΦΑ FINANCE ΜΟΝΟΠΡΟΣΩΠΗ ΑΕΠΕΥ	09/01/2006
ΕΘΝΙΚΗ ΧΡΗΜΑΤΙΣΤΗΡΙΑΚΗ Α.Ε.Π.Ε.Υ.	02/01/1900
ΕΛΛΗΝΟΑΜΕΡΙΚΑΝΙΚΗ ΧΡΗΜΑΤΙΣΤΗΡΙΑΚΗ ΑΕΠΕΥ	01/09/2014
ΠΕΙΡΑΙΩΣ Α.Ε.Π.Ε.Υ.	28/09/2009
ΕΘΝΙΚΗ ΤΡΑΠΕΖΑ (ΚΟ)	Κύρια Αγορά
ΒΕΤΑ ΧΡΗΜΑΤΙΣΤΗΡΙΑΚΗ Α.Ε.Π.Ε.Υ.	01/02/2021
EUROBANK EQUITIES Α.Ε.Π.Ε.Υ.	22/10/2006
MERIT ΧΡΗΜΑΤΙΣΤΗΡΙΑΚΗ Α.Ε.Π.Ε.Υ.	03/09/2012
ΑΛΦΑ FINANCE ΜΟΝΟΠΡΟΣΩΠΗ ΑΕΠΕΥ	09/01/2006
ΕΘΝΙΚΗ ΧΡΗΜΑΤΙΣΤΗΡΙΑΚΗ Α.Ε.Π.Ε.Υ.	02/01/1900
ΕΛΛΗΝΟΑΜΕΡΙΚΑΝΙΚΗ ΧΡΗΜΑΤΙΣΤΗΡΙΑΚΗ ΑΕΠΕΥ	25/07/2014
ΛΕΩΝ ΔΕΠΟΛΑΣ ΧΡΗΜΑΤΙΣΤΗΡΙΑΚΗ Α.Ε.Π.Ε.Υ.	20/05/2015
ΠΕΙΡΑΙΩΣ Α.Ε.Π.Ε.Υ.	08/09/2008
ΕΚΤΕΡ (ΚΟ)	Κύρια Αγορά
EUROBANK EQUITIES Α.Ε.Π.Ε.Υ.	16/10/2017
ΛΕΩΝ ΔΕΠΟΛΑΣ ΧΡΗΜΑΤΙΣΤΗΡΙΑΚΗ Α.Ε.Π.Ε.Υ.	21/05/2018
ΕΛΑΣΤΡΟΝ (ΚΟ)	Κύρια Αγορά
ΛΕΩΝ ΔΕΠΟΛΑΣ ΧΡΗΜΑΤΙΣΤΗΡΙΑΚΗ Α.Ε.Π.Ε.Υ.	20/02/2017
ΕΛΒΑΛΧΑΛΚΟΡ (ΚΟ)	Κύρια Αγορά
EUROBANK EQUITIES Α.Ε.Π.Ε.Υ.	07/05/2018
ΑΛΦΑ FINANCE ΜΟΝΟΠΡΟΣΩΠΗ ΑΕΠΕΥ	07/05/2018
ΕΛΒΕ Α.Β.Ε.Ε. (ΚΟ)	Κύρια Αγορά
ΛΕΩΝ ΔΕΠΟΛΑΣ ΧΡΗΜΑΤΙΣΤΗΡΙΑΚΗ Α.Ε.Π.Ε.Υ.	02/11/2020
ΕΛΛΑΚΤΩΡ (ΚΟ)	Κύρια Αγορά
EUROBANK EQUITIES Α.Ε.Π.Ε.Υ.	01/06/2012
EUROXX ΧΡΗΜΑΤΙΣΤΗΡΙΑΚΗ Α.Ε.Π.Ε.Υ.	24/09/2018
ΑΛΦΑ FINANCE ΜΟΝΟΠΡΟΣΩΠΗ ΑΕΠΕΥ	18/03/2019
ΕΘΝΙΚΗ ΧΡΗΜΑΤΙΣΤΗΡΙΑΚΗ Α.Ε.Π.Ε.Υ.	02/01/1900
ΠΕΙΡΑΙΩΣ Α.Ε.Π.Ε.Υ.	22/10/2018
ΕΛΛΗΝ. ΧΡΗΜΑΤΙΣΤΗΡΙΑ Χ.Α. (ΚΟ)	Κύρια Αγορά
ΕΘΝΙΚΗ ΧΡΗΜΑΤΙΣΤΗΡΙΑΚΗ Α.Ε.Π.Ε.Υ.	02/01/1900
ΕΛΛΗΝΟΑΜΕΡΙΚΑΝΙΚΗ ΧΡΗΜΑΤΙΣΤΗΡΙΑΚΗ ΑΕΠΕΥ	01/09/2014
ΠΕΙΡΑΙΩΣ Α.Ε.Π.Ε.Υ.	04/05/2015
ΕΛΛΗΝΙΚΑ ΠΕΤΡΕΛΑΙΑ (ΚΟ)	Κύρια Αγορά
ΕΛΛΗΝΟΑΜΕΡΙΚΑΝΙΚΗ ΧΡΗΜΑΤΙΣΤΗΡΙΑΚΗ ΑΕΠΕΥ	14/09/2015
ΠΕΙΡΑΙΩΣ Α.Ε.Π.Ε.Υ.	20/03/2017

Πίνακας Μετοχών Υπό Ειδική Διαπραγμάτευση

Χρεόγραφο	Κατηγορία Διαπραγμάτευσης
Ειδικός Διαπραγματευτής	Έναρξη Ειδικής Διαπραγμάτευσης
ΕΛΤΟΝ (ΚΟ)	Κύρια Αγορά
ΒΕΤΑ ΧΡΗΜΑΤΙΣΤΗΡΙΑΚΗ Α.Ε.Π.Ε.Υ.	03/09/2012
ΛΕΩΝ ΔΕΠΟΛΑΣ ΧΡΗΜΑΤΙΣΤΗΡΙΑΚΗ Α.Ε.Π.Ε.Υ.	01/04/2019
ΕΝΤΕΡΣΟΦΤ (ΚΟ)	Κύρια Αγορά
ΕΥΡΟΒΑΝΚ ΕQUITIES Α.Ε.Π.Ε.Υ.	22/06/2020
ΕΥΔΑΠ (ΚΟ)	Κύρια Αγορά
ΕΥΡΟΒΑΝΚ ΕQUITIES Α.Ε.Π.Ε.Υ.	10/06/2019
ΑΛΦΑ FINANCE ΜΟΝΟΠΡΟΣΩΠΗ ΑΕΠΕΥ	27/01/2020
ΕΥΡΩΠΑΪΚΗ ΠΙΣΤΗ (ΚΟ)	Κύρια Αγορά
ΒΕΤΑ ΧΡΗΜΑΤΙΣΤΗΡΙΑΚΗ Α.Ε.Π.Ε.Υ.	27/07/2020
ΠΑΝΤΕΛΑΚΗΣ ΧΡΗΜΑΤΙΣΤΗΡΙΑΚΗ Α.Ε.Π.Ε.Υ.	15/07/2019
ΙΚΤΙΝΟΣ ΕΛΛΑΣ (ΚΟ)	Κύρια Αγορά
ΕΥΡΟΒΑΝΚ ΕQUITIES Α.Ε.Π.Ε.Υ.	25/02/2019
ΑΛΦΑ FINANCE ΜΟΝΟΠΡΟΣΩΠΗ ΑΕΠΕΥ	01/04/2019
ΕΘΝΙΚΗ ΧΡΗΜΑΤΙΣΤΗΡΙΑΚΗ Α.Ε.Π.Ε.Υ.	02/01/1900
ΙΝΤΕΑΛ ΟΜΙΛΟΣ (ΚΟ)	Κύρια Αγορά
ΕΥΡΟΒΑΝΚ ΕQUITIES Α.Ε.Π.Ε.Υ.	07/06/2021
ΠΕΙΡΑΙΩΣ Α.Ε.Π.Ε.Υ.	07/06/2021
ΙΝΤΕΡΓΟΥΝΤ-ΞΥΛΕΜΠΟΡΙΑ (ΚΟ)	Κύρια Αγορά
ΕΥΡΟΒΑΝΚ ΕQUITIES Α.Ε.Π.Ε.Υ.	05/07/2021
ΠΑΝΤΕΛΑΚΗΣ ΧΡΗΜΑΤΙΣΤΗΡΙΑΚΗ Α.Ε.Π.Ε.Υ.	01/07/2021
ΚΑΡΑΜΟΛΕΓΚΟΣ (ΚΟ)	Κύρια Αγορά
ΕΥΡΟXX ΧΡΗΜΑΤΙΣΤΗΡΙΑΚΗ Α.Ε.Π.Ε.Υ.	04/10/2019
ΚΛΟΥΚΙΝΑΣ - ΛΑΠΠΑΣ (ΚΟ)	Κύρια Αγορά
ΒΕΤΑ ΧΡΗΜΑΤΙΣΤΗΡΙΑΚΗ Α.Ε.Π.Ε.Υ.	22/09/2014
ΚΡΙ - ΚΡΙ (ΚΟ)	Κύρια Αγορά
ΕΥΡΟΒΑΝΚ ΕQUITIES Α.Ε.Π.Ε.Υ.	07/05/2018
ΛΕΩΝ ΔΕΠΟΛΑΣ ΧΡΗΜΑΤΙΣΤΗΡΙΑΚΗ Α.Ε.Π.Ε.Υ.	16/01/2017
ΛΑΜΨΑ (ΚΟ)	Κύρια Αγορά
ΛΕΩΝ ΔΕΠΟΛΑΣ ΧΡΗΜΑΤΙΣΤΗΡΙΑΚΗ Α.Ε.Π.Ε.Υ.	16/01/2017
ΜΟΤΟΡ ΟΪΛ (ΚΟ)	Κύρια Αγορά
ΒΕΤΑ ΧΡΗΜΑΤΙΣΤΗΡΙΑΚΗ Α.Ε.Π.Ε.Υ.	08/03/2021
ΕΥΡΟΒΑΝΚ ΕQUITIES Α.Ε.Π.Ε.Υ.	22/10/2006
MERIT ΧΡΗΜΑΤΙΣΤΗΡΙΑΚΗ Α.Ε.Π.Ε.Υ.	25/02/2019
ΕΘΝΙΚΗ ΧΡΗΜΑΤΙΣΤΗΡΙΑΚΗ Α.Ε.Π.Ε.Υ.	02/01/1900
ΛΕΩΝ ΔΕΠΟΛΑΣ ΧΡΗΜΑΤΙΣΤΗΡΙΑΚΗ Α.Ε.Π.Ε.Υ.	01/04/2019
ΠΕΙΡΑΙΩΣ Α.Ε.Π.Ε.Υ.	04/05/2015
ΜΥΤΙΛΗΝΑΙΟΣ (ΚΟ)	Κύρια Αγορά
ΕΥΡΟΒΑΝΚ ΕQUITIES Α.Ε.Π.Ε.Υ.	20/09/2017
MERIT ΧΡΗΜΑΤΙΣΤΗΡΙΑΚΗ Α.Ε.Π.Ε.Υ.	25/02/2019
ΑΛΦΑ FINANCE ΜΟΝΟΠΡΟΣΩΠΗ ΑΕΠΕΥ	15/04/2019
ΕΘΝΙΚΗ ΧΡΗΜΑΤΙΣΤΗΡΙΑΚΗ Α.Ε.Π.Ε.Υ.	02/01/1900
ΠΕΙΡΑΙΩΣ Α.Ε.Π.Ε.Υ.	04/05/2015
ΟΛΠ (ΚΟ)	Κύρια Αγορά
ΕΥΡΟΒΑΝΚ ΕQUITIES Α.Ε.Π.Ε.Υ.	06/02/2019
ΟΠΑΠ (ΚΟ)	Κύρια Αγορά
ΕΥΡΟΒΑΝΚ ΕQUITIES Α.Ε.Π.Ε.Υ.	22/10/2006
MERIT ΧΡΗΜΑΤΙΣΤΗΡΙΑΚΗ Α.Ε.Π.Ε.Υ.	20/03/2017
ΑΛΦΑ FINANCE ΜΟΝΟΠΡΟΣΩΠΗ ΑΕΠΕΥ	09/01/2006
ΕΘΝΙΚΗ ΧΡΗΜΑΤΙΣΤΗΡΙΑΚΗ Α.Ε.Π.Ε.Υ.	02/01/1900
ΕΛΛΗΝΟΑΜΕΡΙΚΑΝΙΚΗ ΧΡΗΜΑΤΙΣΤΗΡΙΑΚΗ ΑΕΠΕΥ	25/07/2014
ΠΕΙΡΑΙΩΣ Α.Ε.Π.Ε.Υ.	04/05/2015
ΟΤΕ (ΚΟ)	Κύρια Αγορά
ΕΥΡΟΒΑΝΚ ΕQUITIES Α.Ε.Π.Ε.Υ.	22/10/2006
MERIT ΧΡΗΜΑΤΙΣΤΗΡΙΑΚΗ Α.Ε.Π.Ε.Υ.	20/03/2017
ΑΛΦΑ FINANCE ΜΟΝΟΠΡΟΣΩΠΗ ΑΕΠΕΥ	09/01/2006
ΕΘΝΙΚΗ ΧΡΗΜΑΤΙΣΤΗΡΙΑΚΗ Α.Ε.Π.Ε.Υ.	02/01/1900
ΕΛΛΗΝΟΑΜΕΡΙΚΑΝΙΚΗ ΧΡΗΜΑΤΙΣΤΗΡΙΑΚΗ ΑΕΠΕΥ	25/07/2014
ΛΕΩΝ ΔΕΠΟΛΑΣ ΧΡΗΜΑΤΙΣΤΗΡΙΑΚΗ Α.Ε.Π.Ε.Υ.	20/04/2015
ΠΕΙΡΑΙΩΣ Α.Ε.Π.Ε.Υ.	08/09/2008
ΠΑΠΟΥΤΣΑΝΗΣ (ΚΟ)	Κύρια Αγορά
ΒΕΤΑ ΧΡΗΜΑΤΙΣΤΗΡΙΑΚΗ Α.Ε.Π.Ε.Υ.	25/11/2013
ΑΛΦΑ FINANCE ΜΟΝΟΠΡΟΣΩΠΗ ΑΕΠΕΥ	19/11/2018

Πίνακας Μετοχών Υπό Ειδική Διαπραγμάτευση

Χρεόγραφο	Κατηγορία Διαπραγμάτευσης
Ειδικός Διαπραγματευτής	Έναρξη Ειδικής Διαπραγμάτευσης
ΠΕΙΡΑΙΩΣ FINANCIAL HOLD (ΚΟ)	Κύρια Αγορά
EUROBANK EQUITIES Α.Ε.Π.Ε.Υ.	22/10/2006
EUROXX ΧΡΗΜΑΤΙΣΤΗΡΙΑΚΗ Α.Ε.Π.Ε.Υ.	15/02/2016
MERIT ΧΡΗΜΑΤΙΣΤΗΡΙΑΚΗ Α.Ε.Π.Ε.Υ.	16/09/2013
ΑΛΦΑ FINANCE ΜΟΝΟΠΡΟΣΩΠΗ ΑΕΠΕΥ	15/04/2019
ΕΘΝΙΚΗ ΧΡΗΜΑΤΙΣΤΗΡΙΑΚΗ Α.Ε.Π.Ε.Υ.	02/01/1900
ΕΛΛΗΝΟΑΜΕΡΙΚΑΝΙΚΗ ΧΡΗΜΑΤΙΣΤΗΡΙΑΚΗ ΑΕΠΕΥ	25/07/2014
ΛΕΩΝ ΔΕΠΟΛΑΣ ΧΡΗΜΑΤΙΣΤΗΡΙΑΚΗ Α.Ε.Π.Ε.Υ.	30/11/2018
ΠΕΙΡΑΙΩΣ Α.Ε.Π.Ε.Υ.	16/02/2009
ΠΕΤΡΟΠΟΥΛΟΣ ΠΕΤΡΟΣ (ΚΟ)	Κύρια Αγορά
EUROBANK EQUITIES Α.Ε.Π.Ε.Υ.	01/04/2019
ΠΑΝΤΕΛΑΚΗΣ ΧΡΗΜΑΤΙΣΤΗΡΙΑΚΗ Α.Ε.Π.Ε.Υ	16/03/2020
ΠΛΑΙΣΙΟ COMPUTERS (ΚΟ)	Κύρια Αγορά
EUROBANK EQUITIES Α.Ε.Π.Ε.Υ.	02/03/2015
ΠΛΑΣΤΙΚΑ ΘΡΑΚΗΣ (ΚΟ)	Κύρια Αγορά
EUROBANK EQUITIES Α.Ε.Π.Ε.Υ.	26/03/2018
ΑΛΦΑ FINANCE ΜΟΝΟΠΡΟΣΩΠΗ ΑΕΠΕΥ	26/03/2018
ΣΑΡΑΝΤΗΣ ΓΡ. (ΚΟ)	Κύρια Αγορά
ΒΕΤΑ ΧΡΗΜΑΤΙΣΤΗΡΙΑΚΗ Α.Ε.Π.Ε.Υ.	14/05/2012
EUROBANK EQUITIES Α.Ε.Π.Ε.Υ.	24/10/2016
ΤΕΡΝΑ ΕΝΕΡΓΕΙΑΚΗ (ΚΟ)	Κύρια Αγορά
ΒΕΤΑ ΧΡΗΜΑΤΙΣΤΗΡΙΑΚΗ Α.Ε.Π.Ε.Υ.	08/03/2021
EUROBANK EQUITIES Α.Ε.Π.Ε.Υ.	24/05/2021
ΠΕΙΡΑΙΩΣ Α.Ε.Π.Ε.Υ.	09/12/2019
ΤΖΙΡΑΚΙΑΝ ΠΡΟΦΙΛ (ΚΟ)	Κύρια Αγορά
ΛΕΩΝ ΔΕΠΟΛΑΣ ΧΡΗΜΑΤΙΣΤΗΡΙΑΚΗ Α.Ε.Π.Ε.Υ.	19/07/2021

Γνωστοποιήσεις Συναλλαγών - Κατάλογος Υπόχρεων Προσώπων

Ημερομηνία Υποβολής [1]	Επωνυμία	Λόγος Υποβολής [2]	Υπόχρεος	Ιδιότητα Υποχρέου	Σχέση με τον Υπόχρεο	Ημερομηνία Συναλλαγής	Αγορά	Όγκος Συναλλαγών	Αξία Συναλλαγών	Φύση Συναλλαγής [3]	Είδος Χρηματικού μέσου	Παρατηρήσεις [4]

Σημειώσεις Γνωστοποιήσεων Συναλλαγών

Για περισσότερες πληροφορίες επί των γνωστοποιήσεων συναλλαγών επισκεφτείτε την ιστοσελίδα <http://athexgroup.gr/el/web/guest/companies-info-trade-notifications>

[1] - Η Ημερομηνία Υποβολής αφορά την Ημερομηνία που η Γνωστοποίηση παρελήφθει από το Χ.Α.

[2] - Λόγος Υποβολής: Α: Πρόσωπο που ασκεί Διευθυντικά καθήκοντα, Β: Πρόσωπο που έχει στενό δεσμό με πρόσωπο που ασκεί Διευθυντικά καθήκοντα.

[3] - Φύση Συναλλαγής: Α: Αγορά, Π: Πώληση.

[4] - Παρατηρήσεις: 1 - Λόγω Συμμετοχής σε ΑΜΚ, 2 - Λόγω Εξάσκησης Δικαιώματος Προαίρεσης αγοράς μετοχών που παρέχεται στο προσωπικό, 3 - Λόγω Δωρεάς, 4 - Λόγω Συγχώνευσης ή Διάσπασης κλπ, 5 - Λόγω Μετατροπής ή Ανταλλαγής Ομολογιών, 6 - Ανταλλαγή λόγω Προαιρετικής Δημόσιας Πρότασης.

Υποκείμενη Αγορά				Αγορά Παραγώγων													
Ανωτ Τιμή	Κατωτ Τιμή	Τιμή κλεισ.	Μεταβ.	Μήνας Παράδοσης	Άνοιγμα	Ανωτ Τιμή	Κατωτ Τιμή	Τελ Τιμή	Τιμή κλεισ.	Τελευταία ζήτηση	Τελευταία προσφορά	Τιμή Εκκαθάρισης ¹	Υψηλό ζωής	Χαμηλό ζωής	Πράξεις	Όγκος	Ανοικτές θέσεις
FTSE/X.A. Large Cap				(Μονάδα Διαπραγμάτευσης: 1 Μονάδα Δείκτη x 2€, Χρηματικός Διακανονισμός)													
2.206.19	2.192.28	2.192.28	-0.01%	Νοέμβριος 2021	2.198.00	2.209.00	2.195.00	2.199.50	2.199.50	---	---	---	2.209.00	---	142	515	3,362
				Δεκέμβριος 2021	2.198.00	2.204.00	2.198.00	2.199.75	2.199.75	---	---	---	2.204.00	---	3	10	105
				Ιανουάριος 2022	2.191.00	2.191.00	2.191.00	2.191.00	2.191.00	---	---	---	2.191.00	---	1	1	---
				Μάρτιος 2022	---	---	---	---	2.210.50	---	---	---	---	---	---	---	---
				Ιούνιος 2022	---	---	---	---	2.221.50	---	---	---	---	---	---	---	---
				Σεπτέμβριος 2022	---	---	---	---	2.232.75	---	---	---	---	---	---	---	---
FTSE/X.A. Τράπεζες				(Μονάδα Διαπραγμάτευσης: 1 Μονάδα Δείκτη x 15€, Χρηματικός Διακανονισμός)													
593.31	589.05	590.34	0.07%	Δεκέμβριος 2021	---	---	---	---	590.50	---	---	---	594.00	---	---	---	10
				Μάρτιος 2022	---	---	---	---	594.75	---	---	---	---	---	---	---	---
				Ιούνιος 2022	---	---	---	---	597.75	---	---	---	---	---	---	---	---
				Σεπτέμβριος 2022	---	---	---	---	600.75	---	---	---	---	---	---	---	---

Σημειώσεις Παραγώγων

Τις τιμές εκκαθάρισης και τις τελικές ανοικτές θέσεις μπορείτε να τις ανακτήσετε στο ακόλουθο path <http://www.helex.gr/el/web/guest/statistics-end-of-day-derivatives>

Υποκείμενη Αγορά				Αγορά Παραγώγων										Ανοικτές θέσεις			
Ανωτ Τιμή	Κατωτ Τιμή	Τιμή κλεισ.	Μεταβ.	Μήνας Παράδοσης	Άνοιγμα	Ανωτ Τιμή	Κατωτ Τιμή	Τελ Τιμή	Τιμή κλεισ.	Τελευταία ζήτηση	Τελευταία προσφορά	Τιμή Εκκαθάρισης*	Υψηλό ζωής	Χαμηλό ζωής	Πράξεις	Όγκος	Ανοικτές θέσεις
(Μέγεθος Συμβολαίου: 100 Χρεόγραφα, Φυσική Παράδοση)																	
ALPHA ΥΠΗΡΕΣΙΩΝ ΣΥΜΜ (ΚΟ)				Δεκέμβριος 2021	1.16	1.16	1.13	1.13	1.13	---	---	---	1.18	---	251	4,815	70,653
1.1495	1.136	1.136	-0.74%	Μάρτιος 2022	---	---	---	---	1.15	---	---	---	---	---	---	---	---
				Ιούνιος 2022	---	---	---	---	1.16	---	---	---	---	---	---	---	---
				Σεπτέμβριος 2022	---	---	---	---	1.17	---	---	---	---	---	---	---	---
(Μέγεθος Συμβολαίου: 2 Χρεόγραφα, Φυσική Παράδοση)																	
ΑΤΤΙCΑ BANK A.T.E. (ΚΟ)				Δεκέμβριος 2021	---	---	---	---	2.65	---	---	---	3.82	---	---	---	77
4.135	3.97	3.97	-3.17%	Μάρτιος 2022	---	---	---	---	4.13	---	---	---	---	---	---	---	---
				Ιούνιος 2022	---	---	---	---	4.15	---	---	---	---	---	---	---	---
				Σεπτέμβριος 2022	---	---	---	---	4.18	---	---	---	---	---	---	---	---
(Μέγεθος Συμβολαίου: 100 Χρεόγραφα, Φυσική Παράδοση)																	
CENERGY HOLDINGS (ΚΑ)				Δεκέμβριος 2021	2.60	2.65	2.60	2.61	2.61	---	---	---	2.78	---	40	246	11,493
2.64	2.57	2.61	0.77%	Μάρτιος 2022	---	---	---	---	2.61	---	---	---	---	---	---	---	---
				Ιούνιος 2022	---	---	---	---	2.62	---	---	---	---	---	---	---	---
				Σεπτέμβριος 2022	---	---	---	---	2.64	---	---	---	---	---	---	---	---
(Μέγεθος Συμβολαίου: 100 Χρεόγραφα, Φυσική Παράδοση)																	
COCA-COLA HBC AG (ΚΟ)				Δεκέμβριος 2021	29.27	29.46	29.13	29.13	29.13	---	---	---	30.12	---	9	16	161
29.52	29.12	29.12	-0.58%	Μάρτιος 2022	---	---	---	---	29.53	---	---	---	---	---	---	---	---
				Ιούνιος 2022	---	---	---	---	29.68	---	---	---	---	---	---	---	---
				Σεπτέμβριος 2022	---	---	---	---	29.83	---	---	---	---	---	---	---	---
(Μέγεθος Συμβολαίου: 100 Χρεόγραφα, Φυσική Παράδοση)																	
EUROBANK HOLDINGS (ΚΟ)				Δεκέμβριος 2021	0.905	0.916	0.903	0.912	0.912	---	---	---	0.916	---	63	786	29,823
0.92	0.9016	0.9154	1.02%	Μάρτιος 2022	---	---	---	---	0.914	---	---	---	---	---	---	---	---
				Ιούνιος 2022	---	---	---	---	0.918	---	---	---	---	---	---	---	---
				Σεπτέμβριος 2022	---	---	---	---	0.923	---	---	---	---	---	---	---	---
(Μέγεθος Συμβολαίου: 100 Χρεόγραφα, Φυσική Παράδοση)																	
FOURLIS ΣΥΜΜΕΤΟΧΩΝ (ΚΟ)				Δεκέμβριος 2021	4.09	4.09	4.00	4.00	4.00	---	---	---	4.48	---	20	89	3,233
4.075	3.97	3.97	-2.22%	Μάρτιος 2022	---	---	---	---	4.09	---	---	---	---	---	---	---	---
				Ιούνιος 2022	---	---	---	---	4.11	---	---	---	---	---	---	---	---
				Σεπτέμβριος 2022	---	---	---	---	4.13	---	---	---	---	---	---	---	---
(Μέγεθος Συμβολαίου: 100 Χρεόγραφα, Φυσική Παράδοση)																	
INTRACOM HOLDINGS (ΚΟ)				Δεκέμβριος 2021	2.10	2.10	2.05	2.07	2.07	---	---	---	2.57	---	44	163	6,313
2.08	2.04	2.045	-0.24%	Μάρτιος 2022	---	---	---	---	2.07	---	---	---	---	---	---	---	---
				Ιούνιος 2022	---	---	---	---	2.08	---	---	---	---	---	---	---	---
				Σεπτέμβριος 2022	---	---	---	---	2.09	---	---	---	---	---	---	---	---

Σημειώσεις Παραγώγων

Τις τιμές εκκαθάρισης και τις τελικές ανοικτές θέσεις μπορείτε να τις ανακτήσετε στο ακόλουθο path <http://www.helex.gr/el/web/guest/statistics-end-of-day-derivatives>

Υποκείμενη Αγορά				Αγορά Παραγώγων													
Ανωτ Τιμή	Κατωτ Τιμή	Τιμή κλεισ.	Μεταβ.	Μήνας Παράδοσης	Άνοιγμα	Ανωτ Τιμή	Κατωτ Τιμή	Τελ Τιμή	Τιμή κλεισ.	Τελευταία ζήτηση	Τελευταία προσφορά	Τιμή Εκκαθάρισης*	Υψηλό ζωής	Χαμηλό ζωής	Πράξεις	Όγκος	Ανοικτές θέσεις
(Μέγεθος Συμβολαίου: 100 Χρεόγραφα, Φυσική Παράδοση)																	
JUMBO (ΚΟ)				Δεκέμβριος 2021	12.95	13.04	12.90	12.92	12.92	---	---	---	14.24	---	16	31	1,905
13.23	13.04	13.05	-0.69%	Μάρτιος 2022	---	---	---	---	13.25	---	---	---	---	---	---	---	---
				Ιούνιος 2022	---	---	---	---	13.31	---	---	---	---	---	---	---	---
				Σεπτέμβριος 2022	---	---	---	---	13.38	---	---	---	---	---	---	---	---
(Μέγεθος Συμβολαίου: 100 Χρεόγραφα, Φυσική Παράδοση)																	
LAMDA DEVELOPMENT(ΚΟ)				Δεκέμβριος 2021	7.48	7.51	7.41	7.44	7.44	---	---	---	8.45	---	34	105	5,502
7.495	7.36	7.42	-0.27%	Μάρτιος 2022	---	---	---	---	7.50	---	---	---	---	---	---	---	---
				Ιούνιος 2022	---	---	---	---	7.54	---	---	---	---	---	---	---	---
				Σεπτέμβριος 2022	---	---	---	---	7.58	---	---	---	---	---	---	---	---
(Μέγεθος Συμβολαίου: 100 Χρεόγραφα, Φυσική Παράδοση)																	
MARFIN INVESTMENT GROUP (ΚΟ)				Δεκέμβριος 2021	0.030	0.030	0.030	0.030	0.030	---	---	---	0.037	---	6	368	23,332
0.03	0.029	0.0291	-2.02%	Μάρτιος 2022	---	---	---	---	0.030	---	---	---	---	---	---	---	---
				Ιούνιος 2022	---	---	---	---	0.030	---	---	---	---	---	---	---	---
				Σεπτέμβριος 2022	---	---	---	---	0.030	---	---	---	---	---	---	---	---
(Μέγεθος Συμβολαίου: 100 Χρεόγραφα, Φυσική Παράδοση)																	
TITAN CEMENT (ΚΑ)				Δεκέμβριος 2021	15.22	15.22	15.14	15.14	15.14	---	---	---	16.40	---	9	21	1,164
15.18	15.06	15.08	-0.40%	Μάρτιος 2022	---	---	---	---	15.26	---	---	---	---	---	---	---	---
				Ιούνιος 2022	---	---	---	---	15.34	---	---	---	---	---	---	---	---
				Σεπτέμβριος 2022	---	---	---	---	15.42	---	---	---	---	---	---	---	---
(Μέγεθος Συμβολαίου: 100 Χρεόγραφα, Φυσική Παράδοση)																	
VIOTALCO SA/NV (ΚΑ)				Δεκέμβριος 2021	4.47	4.49	4.46	4.46	4.46	---	---	---	4.90	---	9	18	7,761
4.5	4.42	4.42	-0.67%	Μάρτιος 2022	---	---	---	---	4.49	---	---	---	---	---	---	---	---
				Ιούνιος 2022	---	---	---	---	4.51	---	---	---	---	---	---	---	---
				Σεπτέμβριος 2022	---	---	---	---	4.53	---	---	---	---	---	---	---	---
(Μέγεθος Συμβολαίου: 100 Χρεόγραφα, Φυσική Παράδοση)																	
ΑΔΜΗΕ ΣΥΜΜΕΤΟΧΩΝ Α.Ε. (ΚΟ)				Δεκέμβριος 2021	2.58	2.59	2.57	2.57	2.57	---	---	---	2.63	---	187	1,237	7,021
2.59	2.53	2.575	1.38%	Μάρτιος 2022	---	---	---	---	2.56	---	---	---	---	---	---	---	---
				Ιούνιος 2022	---	---	---	---	2.57	---	---	---	---	---	---	---	---
				Σεπτέμβριος 2022	---	---	---	---	2.59	---	---	---	---	---	---	---	---
(Μέγεθος Συμβολαίου: 100 Χρεόγραφα, Φυσική Παράδοση)																	
ΓΕΚ ΤΕΡΝΑ (ΚΟ)				Δεκέμβριος 2021	9.79	10.02	9.75	9.98	9.98	---	---	---	10.02	---	85	404	8,107
10.04	9.74	9.92	2.16%	Μάρτιος 2022	---	---	---	---	9.79	---	---	---	---	---	---	---	---
				Ιούνιος 2022	---	---	---	---	9.84	---	---	---	---	---	---	---	---
				Σεπτέμβριος 2022	---	---	---	---	9.89	---	---	---	---	---	---	---	---

Σημειώσεις Παραγώγων

Τις τιμές εκκαθάρισης και τις τελικές ανοικτές θέσεις μπορείτε να τις ανακτήσετε στο ακόλουθο path <http://www.helex.gr/el/web/guest/statistics-end-of-day-derivatives>

Υποκείμενη Αγορά				Αγορά Παραγώγων										Ανοικτές θέσεις			
Ανωτ Τιμή	Κατωτ Τιμή	Τιμή κλεισ.	Μεταβ.	Μήνας Παράδοσης	Άνοιγμα	Ανωτ Τιμή	Κατωτ Τιμή	Τελ Τιμή	Τιμή κλεισ.	Τελευταία ζήτηση	Τελευταία προσφορά	Τιμή Εκκαθάρισης*	Υψηλό ζωής	Χαμηλό ζωής	Πράξεις	Όγκος	Ανοικτές θέσεις
(Μέγεθος Συμβολαίου: 100 Χρεόγραφα, Φυσική Παράδοση)																	
ΔΕΗ (ΚΟ)				Δεκέμβριος 2021	9.42	9.49	9.23	9.27	9.27	---	---	---	10.97	---	120	645	14,596
9.49	9.255	9.255	-1.54%	Μάρτιος 2022	---	---	---	---	9.48	---	---	---	---	---	---	---	---
				Ιούνιος 2022	---	---	---	---	9.52	---	---	---	---	---	---	---	---
				Σεπτέμβριος 2022	---	---	---	---	9.57	---	---	---	---	---	---	---	---
(Μέγεθος Συμβολαίου: 100 Χρεόγραφα, Φυσική Παράδοση)																	
ΕΘΝΙΚΗ ΤΡΑΠΕΖΑ (ΚΟ)				Δεκέμβριος 2021	2.70	2.72	2.69	2.70	2.70	---	---	---	2.72	---	130	2,363	33,597
2.714	2.688	2.7	0.37%	Μάρτιος 2022	---	---	---	---	2.71	---	---	---	---	---	---	---	---
				Ιούνιος 2022	---	---	---	---	2.73	---	---	---	---	---	---	---	---
				Σεπτέμβριος 2022	---	---	---	---	2.74	---	---	---	---	---	---	---	---
(Μέγεθος Συμβολαίου: 100 Χρεόγραφα, Φυσική Παράδοση)																	
ΕΛΛΑΚΤΩΡ (ΚΟ)				Δεκέμβριος 2021	1.43	1.44	1.42	1.42	1.42	---	---	---	1.60	---	12	63	9,279
1.435	1.415	1.415	-1.39%	Μάρτιος 2022	---	---	---	---	1.44	---	---	1.54	---	---	---	25	
				Ιούνιος 2022	---	---	---	---	1.45	---	---	---	---	---	---	---	---
				Σεπτέμβριος 2022	---	---	---	---	1.46	---	---	---	---	---	---	---	---
(Μέγεθος Συμβολαίου: 100 Χρεόγραφα, Φυσική Παράδοση)																	
ΕΛΛΗΝ. ΧΡΗΜΑΤΙΣΤΗΡΙΑ-Χ.Α. (ΚΟ)				Δεκέμβριος 2021	3.83	3.83	3.79	3.79	3.79	---	---	---	3.86	---	3	10	1,561
3.835	3.775	3.78	-0.53%	Μάρτιος 2022	---	---	---	---	3.83	---	---	---	---	---	---	---	---
				Ιούνιος 2022	---	---	---	---	3.85	---	---	---	---	---	---	---	---
				Σεπτέμβριος 2022	---	---	---	---	3.87	---	---	---	---	---	---	---	---
(Μέγεθος Συμβολαίου: 100 Χρεόγραφα, Φυσική Παράδοση)																	
ΕΛΛΗΝΙΚΑ ΠΕΤΡΕΛΑΙΑ (ΚΟ)				Δεκέμβριος 2021	6.22	6.22	6.10	6.16	6.16	---	---	---	6.26	---	27	44	2,371
6.22	6.09	6.15	-0.65%	Μάρτιος 2022	---	---	---	---	6.24	---	---	---	---	---	---	---	---
				Ιούνιος 2022	---	---	---	---	6.27	---	---	---	---	---	---	---	---
				Σεπτέμβριος 2022	---	---	---	---	6.30	---	---	---	---	---	---	---	---
(Μέγεθος Συμβολαίου: 103 Χρεόγραφα, Φυσική Παράδοση)																	
ΕΥΔΑΠ (ΚΟ)				Δεκέμβριος 2021	7.66	7.66	7.62	7.62	7.62	---	---	---	7.96	---	3	8	843
7.72	7.58	7.58	-0.78%	Μάρτιος 2022	---	---	---	---	7.70	---	---	---	---	---	---	---	---
				Ιούνιος 2022	---	---	---	---	7.74	---	---	---	---	---	---	---	---
				Σεπτέμβριος 2022	---	---	---	---	7.78	---	---	---	---	---	---	---	---
(Μέγεθος Συμβολαίου: 100 Χρεόγραφα, Φυσική Παράδοση)																	
ΜΟΤΟΡ ΟΪΛ (ΚΟ)				Δεκέμβριος 2021	14.80	14.81	14.75	14.75	14.75	---	---	---	14.88	---	4	5	2,799
14.99	14.8	14.84	-1.13%	Μάρτιος 2022	---	---	---	---	15.13	---	---	---	---	---	---	---	---
				Ιούνιος 2022	---	---	---	---	15.21	---	---	---	---	---	---	---	---
				Σεπτέμβριος 2022	---	---	---	---	15.29	---	---	---	---	---	---	---	---

Σημειώσεις Παραγώγων

Τις τιμές εκκαθάρισης και τις τελικές ανοικτές θέσεις μπορείτε να τις ανακτήσετε στο ακόλουθο path <http://www.helex.gr/el/web/guest/statistics-end-of-day-derivatives>

Υποκείμενη Αγορά					Αγορά Παραγώγων										Ανοικτές θέσεις		
Ανωτ Τιμή	Κατωτ Τιμή	Τιμή κλεισ.	Μεταβ.	Μήνας Παράδοσης	Άνοιγμα	Ανωτ Τιμή	Κατωτ Τιμή	Τελ Τιμή	Τιμή κλεισ.	Τελευταία ζήτηση	Τελευταία προσφορά	Τιμή Εκκαθάρισης*	Υψηλό ζωής	Χαμηλό ζωής	Πράξεις	Όγκος	Ανοικτές θέσεις
(Μέγεθος Συμβολαίου: 100 Χρεόγραφα, Φυσική Παράδοση)																	
ΜΥΤΙΑΗΝΑΙΟΣ (ΚΟ)					Δεκέμβριος 2021	15.61	15.69	15.54	15.54	15.54	---	---	16.62	---	47	190	6,621
15.66	15.55	15.55	-0.32%	Μάρτιος 2022	---	---	---	---	15.73	---	---	---	---	---	---	---	---
					Ιούνιος 2022	---	---	---	---	15.81	---	---	---	---	---	---	---
					Σεπτέμβριος 2022	---	---	---	---	15.89	---	---	---	---	---	---	---
(Μέγεθος Συμβολαίου: 100 Χρεόγραφα, Φυσική Παράδοση)																	
ΟΛΠ (ΚΟ)					Δεκέμβριος 2021	18.90	18.90	18.90	18.90	18.90	---	---	19.81	---	1	1	441
18.8	18.7	18.72	-0.43%	Μάρτιος 2022	---	---	---	---	18.95	---	---	---	---	---	---	---	---
					Ιούνιος 2022	---	---	---	---	19.05	---	---	---	---	---	---	---
					Σεπτέμβριος 2022	---	---	---	---	19.14	---	---	---	---	---	---	---
(Μέγεθος Συμβολαίου: 100 Χρεόγραφα, Φυσική Παράδοση)																	
ΟΠΑΠ (ΚΟ)					Δεκέμβριος 2021	13.73	13.88	13.70	13.88	13.88	---	---	13.88	---	7	23	1,116
13.9	13.67	13.85	1.39%	Μάρτιος 2022	---	---	---	---	13.77	---	---	---	---	---	---	---	---
					Ιούνιος 2022	---	---	---	---	13.84	---	---	---	---	---	---	---
					Σεπτέμβριος 2022	---	---	---	---	13.91	---	---	---	---	---	---	---
(Μέγεθος Συμβολαίου: 100 Χρεόγραφα, Φυσική Παράδοση)																	
ΟΤΕ (ΚΟ)					Δεκέμβριος 2021	15.29	15.34	15.23	15.23	15.23	---	---	16.44	---	44	144	2,138
15.5	15.33	15.35	0.13%	Μάρτιος 2022	---	---	---	---	15.46	---	---	---	---	---	---	---	---
					Ιούνιος 2022	---	---	---	---	15.53	---	---	---	---	---	---	---
					Σεπτέμβριος 2022	---	---	---	---	15.61	---	---	---	---	---	---	---
(Μέγεθος Συμβολαίου: 100 Χρεόγραφα, Φυσική Παράδοση)																	
ΠΕΙΡΑΙΩΣ FINANCIAL HOLD (ΚΟ)					Δεκέμβριος 2021	1.51	1.51	1.49	1.49	1.49	---	---	1.79	---	87	1,203	25,161
1.512	1.478	1.487	-0.60%	Μάρτιος 2022	---	---	---	---	1.51	---	---	---	---	---	---	---	---
					Ιούνιος 2022	---	---	---	---	1.52	---	---	---	---	---	---	---
					Σεπτέμβριος 2022	---	---	---	---	1.52	---	---	---	---	---	---	---
(Μέγεθος Συμβολαίου: 100 Χρεόγραφα, Φυσική Παράδοση)																	
ΤΕΡΝΑ ΕΝΕΡΓΕΙΑΚΗ (ΚΟ)					Δεκέμβριος 2021	12.05	12.09	11.90	12.05	12.05	---	---	12.39	---	153	398	1,967
12.04	11.82	12	1.18%	Μάρτιος 2022	---	---	---	---	11.96	---	---	---	---	---	---	---	---
					Ιούνιος 2022	---	---	---	---	12.02	---	---	---	---	---	---	---
					Σεπτέμβριος 2022	---	---	---	---	12.08	---	---	---	---	---	---	---

Σημειώσεις Παραγώγων

Τις τιμές εκκαθάρισης και τις τελικές ανοικτές θέσεις μπορείτε να τις ανακτήσετε στο ακόλουθο path <http://www.helex.gr/el/web/guest/statistics-end-of-day-derivatives>

FTSE/X.A. Large Cap

(Μονάδα Διαπραγμάτευσης: 1 Μονάδα Δείκτη x 2€ - Τρόπος Εξάσκησης: Ευρωπαϊκός, Χρηματικός Διακανονισμός)

Τιμή Εξάσκησης	Δικαιώματα Αγοράς														Δικαιώματα Πώλησης														Τιμή Εξάσκησης				
	Νοέμβριος 2021							Δεκέμβριος 2021							Λοιποί Μήνες		Νοέμβριος 2021							Δεκέμβριος 2021							Λοιποί Μήνες		
	Ανοιγμα	Ανιπ. Τιμή	Καπιτ. Τιμή	Τελ. Τιμή	Τιμή κλεισ.	Όγκος	Ανοικτές θέσεις	Ανοιγμα	Ανιπ. Τιμή	Καπιτ. Τιμή	Τελ. Τιμή	Τιμή κλεισ.	Όγκος	Ανοικτές θέσεις	Όγκος	Ανοικτές θέσεις	Ανοιγμα	Ανιπ. Τιμή	Καπιτ. Τιμή	Τελ. Τιμή	Τιμή κλεισ.	Όγκος	Ανοικτές θέσεις	Ανοιγμα	Ανιπ. Τιμή	Καπιτ. Τιμή	Τελ. Τιμή	Τιμή κλεισ.		Όγκος	Ανοικτές θέσεις	Όγκος	Ανοικτές θέσεις
1,650	-	-	-	-	-	-	0.00	0.00	0.00	-	539.00	-	-	-	-	-	-	-	-	-	-	-	-	0.00	0.00	0.00	-	0.01	-	-	-	-	1,650
1,675	-	-	-	-	-	-	0.00	0.00	0.00	-	514.00	-	-	-	-	-	-	-	-	-	-	-	-	0.00	0.00	0.00	-	0.01	-	-	-	-	1,675
1,700	-	-	-	-	-	-	0.00	0.00	0.00	-	489.00	-	-	-	-	-	-	-	-	-	-	-	0.00	0.00	0.00	-	0.03	-	-	-	-	1,700	
1,725	-	-	-	-	-	-	0.00	0.00	0.00	-	465.00	-	-	-	-	-	-	-	-	-	-	-	0.00	0.00	0.00	-	0.05	-	-	-	-	1,725	
1,750	-	-	-	-	-	-	0.00	0.00	0.00	-	440.00	-	-	-	-	-	-	-	-	-	-	-	0.00	0.00	0.00	-	0.10	-	-	-	-	1,750	
1,775	-	-	-	-	-	-	0.00	0.00	0.00	-	415.00	-	-	-	-	-	-	-	-	-	-	-	0.00	0.00	0.00	-	0.18	-	-	-	-	1,775	
1,800	-	-	-	-	-	-	0.00	0.00	0.00	-	390.00	-	-	-	-	-	-	-	-	-	-	-	0.00	0.00	0.00	-	0.32	-	-	-	-	1,800	
1,825	-	-	-	-	-	-	0.00	0.00	0.00	-	365.00	-	-	-	-	-	-	-	-	-	-	-	0.00	0.00	0.00	-	0.55	-	-	-	-	1,825	
1,850	-	-	-	-	-	-	0.00	0.00	0.00	-	341.00	-	-	-	-	-	-	-	-	-	-	-	0.00	0.00	0.00	-	0.90	-	-	-	-	1,850	
1,875	-	-	-	-	-	-	0.00	0.00	0.00	-	316.00	-	-	-	-	-	-	-	-	-	-	-	0.00	0.00	0.00	-	1.40	-	-	-	-	1,875	
1,900	-	-	-	-	-	-	0.00	0.00	0.00	-	292.00	-	-	-	-	-	-	-	-	-	-	-	0.00	0.00	0.00	-	2.20	-	-	-	-	1,900	
1,925	0.00	0.00	0.00	-	268.00	-	0.00	0.00	0.00	-	269.00	-	-	-	-	-	0.00	0.00	0.00	-	0.38	-	-	0.00	0.00	0.00	-	3.40	-	-	-	-	1,925
1,950	0.00	0.00	0.00	-	244.00	-	0.00	0.00	0.00	-	245.00	-	-	-	-	-	0.00	0.00	0.00	-	0.74	-	-	0.00	0.00	0.00	-	5.00	-	-	-	-	1,950
1,975	0.00	0.00	0.00	-	220.00	-	0.00	0.00	0.00	-	223.00	-	-	-	-	-	0.00	0.00	0.00	-	1.40	-	-	0.00	0.00	0.00	-	7.20	-	-	-	-	1,975
2,000	0.00	0.00	0.00	-	196.00	-	0.00	0.00	0.00	-	200.00	-	-	-	-	-	0.00	0.00	0.00	-	2.40	-	26	0.00	0.00	0.00	-	10.00	-	-	-	-	2,000
2,050	0.00	0.00	0.00	-	150.00	-	20	0.00	0.00	0.00	-	159.00	-	-	-	-	0.00	0.00	0.00	-	6.50	-	80	0.00	0.00	0.00	-	18.50	-	1	-	-	2,050
2,100	0.00	0.00	0.00	-	108.00	-	20	129.00	129.00	129.00	129.00	129.00	20	20	-	-	0.00	0.00	0.00	-	15.00	-	62	0.00	0.00	0.00	-	31.50	-	21	-	-	2,100
2,150	81.50	82.00	81.50	82.00	82.00	41	61	0.00	0.00	0.00	-	90.50	-	-	-	0.00	82.00	0.00	-	29.75	-	110	0.00	0.00	0.00	-	49.50	-	21	-	-	2,150	
2,200	45.75	49.75	45.75	49.75	49.75	3	172	0.00	0.00	0.00	-	64.50	-	2	-	50.00	49.75	50.00	50.00	50.00	1	200	65.00	65.00	65.00	65.00	65.00	1	20	-	-	2,200	
2,250	0.00	0.00	0.00	-	26.25	-	117	0.00	0.00	0.00	-	44.25	-	1	-	0.00	0.00	0.00	-	82.50	-	60	0.00	0.00	0.00	-	103.00	-	-	-	-	2,250	
2,300	0.00	0.00	0.00	-	13.75	-	50	0.00	0.00	0.00	-	29.00	-	-	-	0.00	0.00	0.00	-	120.00	-	-	0.00	0.00	0.00	-	138.00	-	-	-	-	2,300	
2,350	0.00	0.00	0.00	-	6.60	-	1	0.00	0.00	0.00	-	18.25	-	-	-	0.00	0.00	0.00	-	163.00	-	-	0.00	0.00	0.00	-	177.00	-	-	-	-	2,350	
2,400	0.00	0.00	0.00	-	2.90	-	-	0.00	0.00	0.00	-	11.00	-	-	-	0.00	0.00	0.00	-	209.00	-	-	0.00	0.00	0.00	-	219.00	-	-	-	-	2,400	
2,450	0.00	0.00	0.00	-	1.20	-	-	0.00	0.00	0.00	-	6.40	-	-	-	0.00	0.00	0.00	-	257.00	-	-	0.00	0.00	0.00	-	265.00	-	-	-	-	2,450	
2,500	0.00	0.00	0.00	-	0.43	-	-	0.00	0.00	0.00	-	3.60	-	-	-	0.00	0.00	0.00	-	306.00	-	-	0.00	0.00	0.00	-	312.00	-	-	-	-	2,500	
Σύνολο:						44	441						20	23	0	0						1	538				1	63	0	0			
Αριθμός Πράξεων:							5						1	0								1					1		0				

ALPHA ΥΠΗΡΕΣΙΩΝ ΣΥΜΜ (ΚΟ)

(Μέγεθος Συμβολαίου: 100 Χρέεγραφα, Τρόπος Εξάσκησης: Αμερικάνικος, Φυσική Παράδοση)

Τιμή Εξάσκησης	Δικαιώματα Αγοράς														Δικαιώματα Πώλησης																
	Νοέμβριος 2021						Δεκέμβριος 2021						Λοιποί Μήνες		Νοέμβριος 2021						Δεκέμβριος 2021						Λοιποί Μήνες		Τιμή Εξάσκησης		
	Άνοιγμα	Ανιγτ Τιμή	Καπιτ Τιμή	Τελ Τιμή	Τιμή κλεισ.	Όγκος	Άνοιγμα	Ανιγτ Τιμή	Καπιτ Τιμή	Τελ Τιμή	Τιμή κλεισ.	Όγκος	Άνοιγτ Τιμή	Ανοιγτ Τιμή	Όγκος	Άνοιγτ Τιμή	Ανοιγτ Τιμή	Όγκος	Άνοιγτ Τιμή	Ανοιγτ Τιμή	Όγκος	Άνοιγτ Τιμή	Ανοιγτ Τιμή	Όγκος	Άνοιγτ Τιμή	Ανοιγτ Τιμή					
0.450						-	0.000	0.000	0.000	0.691	-	-						-	0.000	0.000	0.000	0.001	-	-							
0.500						-	0.000	0.000	0.000	0.642	-	-						-	0.000	0.000	0.000	0.001	-	-							0.005
0.550						-	0.000	0.000	0.000	0.592	-	-						-	0.000	0.000	0.000	0.001	-	-							0.006
0.600						-	0.000	0.000	0.000	0.542	-	-						-	0.000	0.000	0.000	0.001	-	-							0.006
0.650						-	0.000	0.000	0.000	0.492	-	-						-	0.000	0.000	0.000	0.001	-	-							0.007
0.700						-	0.000	0.000	0.000	0.442	-	-						-	0.000	0.000	0.000	0.001	-	-							0.007
0.750						-	0.000	0.000	0.000	0.392	-	-						-	0.000	0.000	0.000	0.001	-	-							0.008
0.800	0.000	0.000	0.000	0.341	-	-	0.000	0.000	0.000	0.343	-	-						0.000	0.000	0.000	0.001	-	-								0.008
0.850	0.000	0.000	0.000	0.292	-	-	0.000	0.000	0.000	0.294	-	-						0.000	0.000	0.000	0.001	-	-								0.009
0.900	0.000	0.000	0.000	0.243	-	-	0.000	0.000	0.000	0.247	-	-						0.000	0.000	0.000	0.002	-	-								0.009
0.950	0.000	0.000	0.000	0.197	-	-	0.000	0.000	0.000	0.201	-	-						0.000	0.000	0.000	0.005	-	-								0.010
1.000	0.000	0.000	0.000	0.154	-	-	0.000	0.000	0.000	0.160	-	-						0.000	0.000	0.000	0.012	-	-								0.010
1.100	0.000	0.000	0.000	0.083	-	-	0.000	0.000	0.000	0.092	-	-						0.000	0.000	0.000	0.041	-	-								0.011
1.200	0.000	0.000	0.000	0.038	-	-	0.000	0.000	0.000	0.046	-	-						0.000	0.000	0.000	0.096	-	-								0.012
1.300	0.000	0.000	0.000	0.015	-	-	0.000	0.000	0.000	0.020	-	-						0.000	0.000	0.000	0.173	-	-								0.013
1.400	0.000	0.000	0.000	0.005	-	-	0.000	0.000	0.000	0.008	-	-						0.000	0.000	0.000	0.263	-	-								0.014
1.500	0.000	0.000	0.000	0.001	-	-	0.000	0.000	0.000	0.003	-	-						0.000	0.000	0.000	0.360	-	-								0.015
1.600	0.000	0.000	0.000	0.001	-	-	0.000	0.000	0.000	0.001	-	-						0.000	0.000	0.000	0.460	-	-								0.016
1.700	0.000	0.000	0.000	0.001	-	-	0.000	0.000	0.000	0.002	-	-						0.000	0.000	0.000	0.560	-	-								0.017
1.800						-	0.000	0.000	0.000	0.001	-	-						-	0.000	0.000	0.000	0.660	-	-							0.018
Σύνολα:						0	0				0	0	0	0				0	0				0	0	0	0					
Αριθμός Πράξεων:						0					0		0					0.00					0		0						

ΔΕΗ (ΚΟ)

(Μέγεθος Συμβολαίου: 100 Χρεόγραφα, Τρόπος Εξάσκησης: Αμερικάνικος, Φυσική Παράδοση)

Τιμή Εξάσκησης	Δικαιώματα Αγοράς													Δικαιώματα Πώλησης																	
	Νοέμβριος 2021						Δεκέμβριος 2021						Λοιποί Μήνες		Νοέμβριος 2021						Δεκέμβριος 2021						Λοιποί Μήνες		Τιμή Εξάσκησης		
	Άνοιγμα	Ανιγν. Τιμή	Καπιτ. Τιμή	Τελ. Τιμή	Τιμή κλεισ.	Όγκος	Άνοιγμα	Ανιγν. Τιμή	Καπιτ. Τιμή	Τελ. Τιμή	Τιμή κλεισ.	Όγκος	Άνοιγ. θέσεις	Όγκος	Άνοιγ. θέσεις	Άνοιγμα	Ανιγν. Τιμή	Καπιτ. Τιμή	Τελ. Τιμή	Τιμή κλεισ.	Όγκος	Άνοιγ. θέσεις	Όγκος	Άνοιγ. θέσεις	Όγκος	Άνοιγ. θέσεις					
4.800						-	-	0.000	0.000	0.000	4.62	-	-								-	-	0.000	0.000	0.000	0.001	-	-			
5.200						-	-	0.000	0.000	0.000	4.22	-	-								-	-	0.000	0.000	0.000	0.001	-	-			0.052
5.600						-	-	0.000	0.000	0.000	3.82	-	-							-	-	0.000	0.000	0.000	0.003	-	-			0.056	
6.000	0.000	0.000	0.000		3.41	-	-	0.000	0.000	0.000	3.42	-	-			0.000	0.000	0.000	0.001	-	-	0.000	0.000	0.000	0.002	-	-			0.060	
6.400	0.000	0.000	0.000		3.01	-	-	0.000	0.000	0.000	3.02	-	-			0.000	0.000	0.000	0.001	-	-	0.000	0.000	0.000	0.002	-	-			0.064	
6.800	0.000	0.000	0.000		2.61	-	-	0.000	0.000	0.000	2.63	-	-			0.000	0.000	0.000	0.001	-	-	0.000	0.000	0.000	0.007	-	-			0.068	
7.200	0.000	0.000	0.000		2.22	-	-	0.000	0.000	0.000	2.24	-	-			0.000	0.000	0.000	0.004	-	-	0.000	0.000	0.000	0.020	-	-			0.072	
7.600	0.000	0.000	0.000		1.83	-	-	0.000	0.000	0.000	1.87	-	-			0.000	0.000	0.000	0.015	-	49	0.000	0.000	0.000	0.048	-	-			0.076	
8.000	0.000	0.000	0.000		1.46	-	-	0.000	0.000	0.000	1.52	-	-			0.000	0.000	0.000	0.042	-	5	0.000	0.000	0.000	0.099	-	-			0.080	
8.400	0.000	0.000	0.000		1.11	-	6	0.000	0.000	0.000	1.21	-	-			0.000	0.000	0.000	0.099	-	38	0.000	0.000	0.000	0.182	-	-			0.084	
8.800	0.000	0.000	0.000		0.809	-	86	0.000	0.000	0.000	0.931	-	-			0.000	0.000	0.000	0.195	-	30	0.000	0.000	0.000	0.304	-	-			0.088	
9.200	0.000	0.000	0.000		0.563	-	39	0.000	0.000	0.000	0.696	-	-			0.000	0.000	0.000	0.349	-	5	0.000	0.000	0.000	0.469	-	-			0.092	
9.600	0.000	0.000	0.000		0.371	-	21	0.000	0.000	0.000	0.506	-	5			0.000	0.000	0.000	0.557	-	-	0.000	0.000	0.000	0.678	-	-			0.096	
10.000	0.232	0.250	0.218	0.230	0.230	40	63	0.388	0.388	0.388	0.388	0.388	10	-			0.000	0.000	0.000	0.816	-	-	0.000	0.000	0.000	0.929	-	-			0.100
11.000	0.000	0.000	0.000		0.057	-	13	0.000	0.000	0.000	0.132	-	-			0.000	0.000	0.000	1.64	-	-	0.000	0.000	0.000	1.71	-	-			0.110	
12.000	0.000	0.000	0.000		0.010	-	-	0.000	0.000	0.000	0.042	-	-			0.000	0.000	0.000	2.60	-	-	0.000	0.000	0.000	2.62	-	-			0.120	
13.000	0.000	0.000	0.000		0.001	-	-	0.000	0.000	0.000	0.011	-	-			0.000	0.000	0.000	3.60	-	-	0.000	0.000	0.000	3.60	-	-			0.130	
14.000	0.000	0.000	0.000		0.001	-	-	0.000	0.000	0.000	0.003	-	-			0.000	0.000	0.000	4.60	-	-	0.000	0.000	0.000	4.60	-	-			0.140	
15.000	0.000	0.000	0.000		0.001	-	-	0.000	0.000	0.000	0.001	-	-			0.000	0.000	0.000	5.60	-	-	0.000	0.000	0.000	5.60	-	-			0.150	
Σύνολα:						40	228						10	5	0	0				40	127					0	0	0	0		
Αριθμός Πράξεων:						5							1	0						0.00						0		0			

ΕΘΝΙΚΗ ΤΡΑΠΕΖΑ (ΚΟ)

(Μέγεθος Συμβολαίου: 100 Χρεόγραφα, Τρόπος Εξάσκησης: Αμερικάνικος, Φυσική Παράδοση)

Τιμή Εξάσκησης	Δικαιώματα Αγοράς													Δικαιώματα Πώλησης																					
	Νοέμβριος 2021				Δεκέμβριος 2021				Λοιποί Μήνες					Νοέμβριος 2021				Δεκέμβριος 2021				Λοιποί Μήνες													
	Άνοιγμα	Ανιγτ Τιμή	Κατωτ Τιμή	Τελ Τιμή	Τιμή κλεισ.	Όγκος	Ανοικτές θέσεις	Άνοιγμα	Ανιγτ Τιμή	Κατωτ Τιμή	Τελ Τιμή	Τιμή κλεισ.	Όγκος	Ανοικτές θέσεις	Όγκος	Ανοικτές θέσεις	Άνοιγμα	Ανιγτ Τιμή	Κατωτ Τιμή	Τελ Τιμή	Τιμή κλεισ.	Όγκος	Ανοικτές θέσεις	Άνοιγμα	Ανιγτ Τιμή	Κατωτ Τιμή	Τελ Τιμή	Τιμή κλεισ.	Όγκος	Ανοικτές θέσεις	Όγκος	Ανοικτές θέσεις	Τιμή Εξάσκησης		
1.300						-	0.000	0.000	0.000		1.39	-	-			0.000	0.000	0.000		0.001	-	-			0.000	0.000	0.000		0.001	-	-			0.013	
1.400						-	0.000	0.000	0.000		1.29	-	-			0.000	0.000	0.000		0.001	-	-			0.000	0.000	0.000		0.001	-	-			0.014	
1.500						-	0.000	0.000	0.000		1.19	-	-			0.000	0.000	0.000		0.001	-	-			0.000	0.000	0.000		0.001	-	-			0.015	
1.600	0.000	0.000	0.000		1.09	-	0.000	0.000	0.000		1.10	-	-			0.000	0.000	0.000		0.001	-	-			0.000	0.000	0.000		0.001	-	-			0.016	
1.700	0.000	0.000	0.000		0.993	-	0.000	0.000	0.000		0.996	-	-			0.000	0.000	0.000		0.001	-	-			0.000	0.000	0.000		0.001	-	-			0.017	
1.800	0.000	0.000	0.000		0.893	-	0.000	0.000	0.000		0.897	-	-			0.000	0.000	0.000		0.001	-	-			0.000	0.000	0.000		0.001	-	-			0.018	
1.900	0.000	0.000	0.000		0.793	-	0.000	0.000	0.000		0.799	-	-			0.000	0.000	0.000		0.001	-	-			0.000	0.000	0.000		0.003	-	-			0.019	
2.000	0.000	0.000	0.000		0.694	-	0.000	0.000	0.000		0.702	-	-			0.000	0.000	0.000		0.001	-	-			0.000	0.000	0.000		0.006	-	-			0.020	
2.200	0.000	0.000	0.000		0.499	-	0.000	0.000	0.000		0.520	-	-			0.000	0.000	0.000		0.006	-	-			0.000	0.000	0.000		0.023	-	-			0.022	
2.400	0.000	0.000	0.000		0.322	-	0.000	0.000	0.000		0.361	-	-			0.000	0.000	0.000		0.028	-	-			0.000	0.000	0.000		0.063	-	-			0.024	
2.600	0.000	0.000	0.000		0.179	-	350	0.000	0.000	0.000		0.233	-	-			0.000	0.000	0.000		0.085	-	-			0.000	0.000	0.000		0.135	-	-			0.026
2.800	0.000	0.000	0.000		0.086	-	-	0.000	0.000	0.000		0.140	-	-			0.000	0.000	0.000		0.192	-	-			0.000	0.000	0.000		0.242	-	-			0.028
3.000	0.000	0.000	0.000		0.035	-	-	0.000	0.000	0.000		0.079	-	-			0.000	0.000	0.000		0.341	-	-			0.000	0.000	0.000		0.381	-	-			0.030
3.200	0.000	0.000	0.000		0.012	-	-	0.000	0.000	0.000		0.042	-	-			0.000	0.000	0.000		0.519	-	-			0.000	0.000	0.000		0.544	-	-			0.032
3.400	0.000	0.000	0.000		0.004	-	-	0.000	0.000	0.000		0.020	-	-			0.000	0.000	0.000		0.711	-	-			0.000	0.000	0.000		0.724	-	-			0.034
3.600	0.000	0.000	0.000		0.001	-	-	0.000	0.000	0.000		0.009	-	-			0.000	0.000	0.000		0.910	-	-			0.000	0.000	0.000		0.914	-	-			0.036
3.800						-	-	0.000	0.000	0.000		0.004	-	-			0.000	0.000	0.000		-	-			0.000	0.000	0.000		1.11	-	-			0.038	
Σύνολο:						0	350					0	0	0	0					0	0							0	303	0	0				
Αριθμός Πράξεων:						0						0		0						0.00								0		0					

ΟΠΑΠ (ΚΟ)

(Μέγεθος Συμβολαίου: 100 Χρέεγραφα, Τρόπος Εξάσκησης: Αμερικάνικος, Φυσική Παράδοση)

Τιμή Εξάσκησης	Δικαιώματα Αγοράς														Δικαιώματα Πώλησης																							
	Νοέμβριος 2021				Δεκέμβριος 2021				Λοιποί Μήνες		Νοέμβριος 2021				Δεκέμβριος 2021				Λοιποί Μήνες		Τιμή Εξάσκησης																	
	Άνοιγμα	Ανιγτ Τιμή	Καπιτ Τιμή	Τελ Τιμή	Τιμή κλεισ.	Όγκος	Ανοικτές θέσεις	Άνοιγμα	Ανιγτ Τιμή	Καπιτ Τιμή	Τελ Τιμή	Τιμή κλεισ.	Όγκος	Ανοικτές θέσεις	Όγκος	Ανοικτές θέσεις	Άνοιγμα	Ανιγτ Τιμή	Καπιτ Τιμή	Τελ Τιμή		Τιμή κλεισ.	Όγκος	Ανοικτές θέσεις	Όγκος	Ανοικτές θέσεις												
8.000						-	-	0.000	0.000	0.000		5.69	-	-											-	-	0.000	0.000	0.000		0.001	-	-					0.080
8.400						-	-	0.000	0.000	0.000		5.29	-	-										-	-	0.000	0.000	0.000		0.001	-	-					0.084	
8.800	0.000	0.000	0.000		4.87	-	-	0.000	0.000	0.000		4.89	-	-			0.000	0.000	0.000		0.001	-	-			0.000	0.000	0.000		0.001	-	-					0.088	
9.200	0.000	0.000	0.000		4.47	-	-	0.000	0.000	0.000		4.49	-	-			0.000	0.000	0.000		0.001	-	-			0.000	0.000	0.000		0.001	-	-					0.092	
9.600	0.000	0.000	0.000		4.08	-	-	0.000	0.000	0.000		4.09	-	-			0.000	0.000	0.000		0.001	-	-			0.000	0.000	0.000		0.001	-	-					0.096	
10.000	0.000	0.000	0.000		3.68	-	-	0.000	0.000	0.000		3.69	-	-			0.000	0.000	0.000		0.001	-	-			0.000	0.000	0.000		0.001	-	-					0.100	
11.000	0.000	0.000	0.000		2.68	-	-	0.000	0.000	0.000		2.70	-	-			0.000	0.000	0.000		0.001	-	-			0.000	0.000	0.000		0.007	-	-					0.110	
12.000	0.000	0.000	0.000		1.69	-	-	0.000	0.000	0.000		1.76	-	-			0.000	0.000	0.000		0.012	-	50			0.000	0.000	0.000		0.059	-	-					0.120	
13.000	0.000	0.000	0.000		0.813	-	5	0.000	0.000	0.000		0.962	-	-			0.000	0.000	0.000		0.133	-	-			0.000	0.000	0.000		0.262	-	-					0.130	
14.000	0.000	0.000	0.000		0.254	-	41	0.000	0.000	0.000		0.424	-	-			0.000	0.000	0.000		0.574	-	-			0.000	0.000	0.000		0.724	-	-					0.140	
15.000	0.000	0.000	0.000		0.047	-	5	0.000	0.000	0.000		0.149	-	-			0.000	0.000	0.000		1.37	-	-			0.000	0.000	0.000		1.45	-	-					0.150	
16.000	0.000	0.000	0.000		0.005	-	-	0.000	0.000	0.000		0.042	-	-			0.000	0.000	0.000		2.34	-	-			0.000	0.000	0.000		2.36	-	-					0.160	
17.000	0.000	0.000	0.000		0.001	-	-	0.000	0.000	0.000		0.009	-	-			0.000	0.000	0.000		3.34	-	-			0.000	0.000	0.000		3.34	-	-					0.170	
18.000	0.000	0.000	0.000		0.001	-	-	0.000	0.000	0.000		0.002	-	-			0.000	0.000	0.000		4.34	-	-			0.000	0.000	0.000		4.34	-	-					0.180	
19.000	0.000	0.000	0.000		0.001	-	-	0.000	0.000	0.000		0.001	-	-			0.000	0.000	0.000		5.34	-	-			0.000	0.000	0.000		5.34	-	-					0.190	
Σύνολα:						0	51							0	0	0	0							0	50									0	0	0	0	
Αριθμός Πράξεων:							0							0	0										0.00									0			0	

ΟΤΕ (ΚΟ)

(Μέγεθος Συμβολαίου: 100 Χρεόγραφα, Τρόπος Εξάσκησης: Αμερικάνικος, Φυσική Παράδοση)

Τιμή Εξάσκησης	Δικαιώματα Αγοράς														Δικαιώματα Πώλησης																
	Νοέμβριος 2021						Δεκέμβριος 2021						Λοιποί Μήνες		Νοέμβριος 2021						Δεκέμβριος 2021						Λοιποί Μήνες		Τιμή Εξάσκησης		
	Άνοιγμα	Ανιγν. Τιμή	Καπιτ. Τιμή	Τελ. Τιμή	Τιμή κλεισ.	Όγκος	Άνοιγμα	Ανιγν. Τιμή	Καπιτ. Τιμή	Τελ. Τιμή	Τιμή κλεισ.	Όγκος	Άνοιγ. θέσεις	Όγκος	Άνοιγ. θέσεις	Άνοιγμα	Ανιγν. Τιμή	Καπιτ. Τιμή	Τελ. Τιμή	Τιμή κλεισ.	Όγκος	Άνοιγ. θέσεις	Όγκος	Άνοιγ. θέσεις	Όγκος	Άνοιγ. θέσεις					
8.800						-	0.000	0.000	0.000	6.56	-	-									-	-	0.000	0.000	0.000	0.001	-	-			
9.200						-	0.000	0.000	0.000	6.16	-	-									-	-	0.000	0.000	0.000	0.001	-	-			0.092
9.600						-	0.000	0.000	0.000	5.76	-	-									-	-	0.000	0.000	0.000	0.001	-	-			0.096
10.000	0.000	0.000	0.000		5.35	-	0.000	0.000	0.000	5.36	-	-				0.000	0.000	0.000		0.001	-	-	0.000	0.000	0.000	0.001	-	-			0.100
11.000	0.000	0.000	0.000		4.35	-	0.000	0.000	0.000	4.36	-	-				0.000	0.000	0.000		0.001	-	-	0.000	0.000	0.000	0.001	-	-			0.110
12.000	0.000	0.000	0.000		3.35	-	0.000	0.000	0.000	3.37	-	-				0.000	0.000	0.000		0.001	-	-	0.000	0.000	0.000	0.003	-	-			0.120
13.000	0.000	0.000	0.000		2.36	-	0.000	0.000	0.000	2.40	-	-				0.000	0.000	0.000		0.005	-	-	0.000	0.000	0.000	0.026	-	-			0.130
14.000	0.000	0.000	0.000		1.41	-	0.000	0.000	0.000	1.51	-	-				0.000	0.000	0.000		0.057	-	-	0.000	0.000	0.000	0.136	-	-			0.140
15.000	0.000	0.000	0.000		0.650	-	0.000	0.000	0.000	0.811	-	-				0.000	0.000	0.000		0.296	-	10	0.000	0.000	0.000	0.436	-	-			0.150
16.000	0.000	0.000	0.000		0.212	-	0.000	0.000	0.000	0.364	-	10				0.000	0.000	0.000		0.860	-	-	0.000	0.000	0.000	0.990	-	-			0.160
17.000	0.000	0.000	0.000		0.048	-	0.000	0.000	0.000	0.134	-	20				0.000	0.000	0.000		1.70	-	-	0.000	0.000	0.000	1.76	-	-			0.170
18.000	0.000	0.000	0.000		0.007	-	0.000	0.000	0.000	0.040	-	-				0.000	0.000	0.000		2.67	-	-	0.000	0.000	0.000	2.68	-	-			0.180
19.000	0.000	0.000	0.000		0.001	-	0.000	0.000	0.000	0.010	-	-				0.000	0.000	0.000		3.67	-	-	0.000	0.000	0.000	3.67	-	-			0.190
20.000	0.000	0.000	0.000		0.001	-	0.000	0.000	0.000	0.002	-	-				0.000	0.000	0.000		4.67	-	-	0.000	0.000	0.000	4.67	-	-			0.200
22.000	0.000	0.000	0.000		0.001	-	0.000	0.000	0.000	0.001	-	-				0.000	0.000	0.000		6.67	-	-	0.000	0.000	0.000	6.67	-	-			0.220
24.000	0.000	0.000	0.000		0.001	-	0.000	0.000	0.000	0.001	-	-				0.000	0.000	0.000		8.67	-	-	0.000	0.000	0.000	8.67	-	-			0.240
Σύνολο:						0	0				0	30	0	0						0	10					0	0	0	0		
Αριθμός Πράξεων:						0					0		0							0.00						0		0			

ΠΕΙΡΑΙΩΣ FINANCIAL HOLD (ΚΟ)

(Μέγεθος Συμβολαίου: 100 Χρεόγραφα, Τρόπος Εξάσκησης: Αμερικάνικος, Φυσική Παράδοση)

Τιμή Εξάσκησης	Δικαιώματα Αγοράς												Δικαιώματα Πώλησης													
	Νοέμβριος 2021				Δεκέμβριος 2021				Λοιποί Μήνες				Νοέμβριος 2021				Δεκέμβριος 2021				Λοιποί Μήνες					
	Ανοιγμα	Ανιγτ Τιμή	Καπιτ Τιμή	Τελ Τιμή	Τιμή κλεισ.	Όγκος	Ανοικτές θέσεις	Ανοιγμα	Ανιγτ Τιμή	Καπιτ Τιμή	Τελ Τιμή	Τιμή κλεισ.	Όγκος	Ανοικτές θέσεις	Όγκος	Ανοικτές θέσεις	Ανοιγμα	Ανιγτ Τιμή	Καπιτ Τιμή	Τελ Τιμή	Τιμή κλεισ.	Όγκος	Ανοικτές θέσεις	Όγκος	Ανοικτές θέσεις	Τιμή Εξάσκησης
0.150						-	0.000	0.000	0.000		1.35	-	-			0.000	0.000	0.000		0.048	-	-				0.002
0.200						-	0.000	0.000	0.000		1.30	-	-			0.000	0.000	0.000		0.075	-	-				0.002
0.250						-	0.000	0.000	0.000		1.25	-	-			0.000	0.000	0.000		0.001	-	-				0.003
0.300						-	0.000	0.000	0.000		1.20	-	-			0.000	0.000	0.000		0.002	-	-				0.003
0.350						-	0.000	0.000	0.000		1.15	-	-			0.000	0.000	0.000		0.001	-	-				0.004
0.400						-	0.000	0.000	0.000		1.10	-	-			0.000	0.000	0.000		0.001	-	-				0.004
0.450						-	0.000	0.000	0.000		1.05	-	-			0.000	0.000	0.000		0.002	-	-				0.005
0.500						-	0.000	0.000	0.000		1.00	-	-			0.000	0.000	0.000		0.001	-	-				0.005
0.550						-	0.000	0.000	0.000		0.952	-	-			0.000	0.000	0.000		0.001	-	-				0.006
0.600						-	0.000	0.000	0.000		0.902	-	-			0.000	0.000	0.000		0.001	-	-				0.006
0.650						-	0.000	0.000	0.000		0.852	-	-			0.000	0.000	0.000		0.001	-	-				0.007
0.700						-	0.000	0.000	0.000		0.802	-	-			0.000	0.000	0.000		0.001	-	-				0.007
0.750						-	0.000	0.000	0.000		0.752	-	-			0.000	0.000	0.000		0.001	-	-				0.008
0.800						-	0.000	0.000	0.000		0.703	-	-			0.000	0.000	0.000		0.002	-	-				0.008
0.850						-	0.000	0.000	0.000		0.653	-	-			0.000	0.000	0.000		0.003	-	-				0.009
0.900	0.000	0.000	0.000		0.601	-	0.000	0.000	0.000		0.603	-	-			0.000	0.000	0.000		0.001	-	-				0.009
0.950	0.000	0.000	0.000		0.552	-	0.000	0.000	0.000		0.553	-	-			0.000	0.000	0.000		0.001	-	-				0.010
1.000	0.000	0.000	0.000		0.502	-	0.000	0.000	0.000		0.503	-	-			0.000	0.000	0.000		0.001	-	-				0.010
1.100	0.000	0.000	0.000		0.402	-	0.000	0.000	0.000		0.404	-	-			0.000	0.000	0.000		0.001	-	-				0.011
1.200	0.000	0.000	0.000		0.303	-	0.000	0.000	0.000		0.309	-	-			0.000	0.000	0.000		0.005	-	-				0.012
1.300	0.000	0.000	0.000		0.209	-	0.000	0.000	0.000		0.221	-	-			0.000	0.000	0.000		0.017	-	-				0.013
1.400	0.000	0.000	0.000		0.128	-	0.000	0.000	0.000		0.146	-	-			0.000	0.000	0.000		0.042	-	-				0.014
1.500	0.000	0.000	0.000		0.067	-	0.000	0.000	0.000		0.089	-	-			0.000	0.000	0.000		0.084	-	-				0.015
1.600	0.000	0.000	0.000		0.030	-	0.000	0.000	0.000		0.050	-	-			0.000	0.000	0.000		0.146	-	-				0.016
1.700	0.000	0.000	0.000		0.011	-	0.000	0.000	0.000		0.026	-	-			0.000	0.000	0.000		0.221	-	-				0.017
1.800	0.000	0.000	0.000		0.004	-	0.000	0.000	0.000		0.013	-	-			0.000	0.000	0.000		0.309	-	-				0.018
1.900	0.000	0.000	0.000		0.001	-	0.000	0.000	0.000		0.006	-	-			0.000	0.000	0.000		0.402	-	-				0.019
2.000	0.000	0.000	0.000		0.001	-	0.000	0.000	0.000		0.002	-	-			0.000	0.000	0.000		0.500	-	-				0.020
2.200						-	0.000	0.000	0.000		0.001	-	-			0.000	0.000	0.000		0.700	-	-				0.022
2.400						-	0.000	0.000	0.000		0.004	-	-			0.000	0.000	0.000		0.900	-	-				0.024
2.600						-	0.000	0.000	0.000		0.002	-	-			0.000	0.000	0.000		1.10	-	-				0.026
2.800						-	0.000	0.000	0.000		0.001	-	-			0.000	0.000	0.000		1.30	-	-				0.028
3.000						-	0.000	0.000	0.000		0.001	-	-			0.000	0.000	0.000		1.50	-	-				0.030
3.200						-	0.000	0.000	0.000		0.001	-	-			0.000	0.000	0.000		1.70	-	-				0.032
3.400						-	0.000	0.000	0.000		0.001	-	-			0.000	0.000	0.000		1.90	-	-				0.034
3.600						-	0.000	0.000	0.000		0.001	-	-			0.000	0.000	0.000		2.10	-	-				0.036

ΠΕΙΡΑΙΩΣ FINANCIAL HOLD (ΚΟ)

(Μέγεθος Συμβολαίου: 100 Χρέδωγραφα, Τρόπος Εξάσκησης: Αμερικάνικος, Φυσική Παράδοση)

Τιμή Εξάσκησης	Δικαιώματα Αγοράς														Δικαιώματα Πώλησης																						
	Νοέμβριος 2021				Δεκέμβριος 2021				Λοιποί Μήνες		Νοέμβριος 2021				Δεκέμβριος 2021				Λοιποί Μήνες		Τιμή Εξάσκησης																
	Άνοιγμα	Ανιτ Τιμή	Κατωτ Τιμή	Τελ Τιμή	Τιμή κλεισ.	Όγκος	Ανοικτές θέσεις	Άνοιγμα	Ανιτ Τιμή	Κατωτ Τιμή	Τελ Τιμή	Τιμή κλεισ.	Όγκος	Ανοικτές θέσεις	Όγκος	Ανοικτές θέσεις	Άνοιγμα	Ανιτ Τιμή	Κατωτ Τιμή	Τελ Τιμή		Τιμή κλεισ.	Όγκος	Ανοικτές θέσεις	Όγκος	Ανοικτές θέσεις											
3.800						-	-	0.000	0.000	0.000			0.001	-	-										-	-	0.000	0.000	0.000			2.30	-	-			0.038
4.000						-	-	0.000	0.000	0.000			0.001	-	-									-	-	0.000	0.000	0.000			2.50	-	-			0.040	
4.400						-	-	0.000	0.000	0.000			0.001	-	-									-	-	0.000	0.000	0.000			2.90	-	-			0.044	
4.800						-	-	0.000	0.000	0.000			0.001	-	-									-	-	0.000	0.000	0.000			3.30	-	-			0.048	
5.200						-	-	0.000	0.000	0.000			0.001	-	-									-	-	0.000	0.000	0.000			3.70	-	-			0.052	
5.600						-	-	0.000	0.000	0.000			0.004	-	-									-	-	0.000	0.000	0.000			4.10	-	-			0.056	
6.000						-	-	0.000	0.000	0.000			0.003	-	-									-	-	0.000	0.000	0.000			4.50	-	-			0.060	
6.400						-	-	0.000	0.000	0.000			0.002	-	-									-	-	0.000	0.000	0.000			4.90	-	-			0.064	
6.800						-	-	0.000	0.000	0.000			0.001	-	-									-	-	0.000	0.000	0.000			5.30	-	-			0.068	
Σύνολα:						0	0						0	0	0	0								0	0									0	0	0	0
Αριθμός Πράξεων:						0							0	0										0.00										0	0		

Προϊόν Δανεισμού	Υποκείμενος Τίτλος	Πολυμερείς Συναλλαγές[1]					Διμερείς Συναλλαγές[2]		Δανεισμός Τίτλων μέσω ΟΤC[3]
		Ανοιχτές θέσεις[5]	Προσφερόμενη ποσότητα	Μ.Σ.Τ[4]	Όγκος συναλλαγών	Μ.Σ.Τ[4]	Όγκος συναλλαγών	Μ.Σ.Τ[4]	Όγκος συναλλαγών
ALPHABOR	ALPHA ΥΠΗΡΕΣΙΩΝ ΣΥΜΜ (ΚΟ)	15,000	---	---	---	---	---	---	59,279,425
TATTBOR	ATTICA BANK A.T.E. (ΚΟ)	---	---	---	---	---	---	---	4
CENERBOR	CENERGY HOLDINGS (ΚΑ)	---	---	---	---	---	---	---	---
EEEBOR	COCA-COLA HBC AG (ΚΟ)	3,989	---	---	---	---	---	---	70,546
EUROBBOR	EUROBANK HOLDINGS (ΚΟ)	101,624	---	---	---	---	---	---	51,438,068
FFGRPBOR	FOLLI-FOLLIE (ΚΟ)	---	---	---	---	---	---	---	900,530
FOYRKBOR	FOURLIS ΣΥΜΜΕΤΟΧΩΝ (ΚΟ)	---	---	---	---	---	---	---	22,250
INTRKBOR	INTRACOM HOLDINGS (ΚΟ)	---	---	---	---	---	---	---	---
BELABOR	JUMBO (ΚΟ)	1,000	---	---	---	---	---	---	298,405
LAMDABOR	LAMDA DEVELOPMENT(ΚΟ)	---	---	---	---	---	---	---	6,201
MIGBOR	MARFIN INVESTMENT GROUP (ΚΟ)	---	---	---	---	---	---	---	844,474
QUALBOR	QUALITY & RELIABILITY (ΚΟ)	---	---	---	---	---	---	---	---
TITCBOR	TITAN CEMENT (ΚΑ)	---	---	---	---	---	---	---	221,284
VIOBOR	VIOHALCO SA/NV (ΚΑ)	4,447	---	---	---	---	---	---	---
ADMIEBOR	ΑΔΜΗΕ ΣΥΜΜΕΤΟΧΩΝ Α.Ε. (ΚΟ)	12,000	---	---	---	---	---	---	90,042
AEGNBOR	ΑΕΡΟΠΟΡΙΑ ΑΙΓΑΙΟΥ (ΚΟ)	3,578	---	---	---	---	---	---	26,619
ALMYBOR	ΑΛΟΥΜΥΛ (ΚΟ)	---	---	---	---	---	---	---	---
GEKTERNABOR	ΓΕΚ ΤΕΡΝΑ (ΚΟ)	---	---	---	---	---	---	---	11,293
PPCBOR	ΔΕΗ (ΚΟ)	3,000	---	---	---	---	---	---	1,387,797
ETEBOBOR	ΕΘΝΙΚΗ ΤΡΑΠΕΖΑ (ΚΟ)	9,891	---	---	---	---	---	---	7,336,396
ELLAKTORBOR	ΕΛΛΑΚΤΩΡ (ΚΟ)	---	---	---	---	---	---	---	6,870
EXAEBOR	ΕΛΛΗΝ. ΧΡΗΜΑΤΙΣΤΗΡΙΑ-Χ.Α. (ΚΟ)	3,000	---	---	---	---	---	---	152,047
ELPEBOR	ΕΛΛΗΝΙΚΑ ΠΕΤΡΕΛΑΙΑ (ΚΟ)	15,500	---	---	---	---	---	---	69,001
EYDAPBOR	ΕΥΔΑΠ (ΚΟ)	2,400	---	---	---	---	---	---	222,781
MOHBOR	ΜΟΤΟΡ ΟΪΛ (ΚΟ)	13,200	---	---	---	---	---	---	327,975
MYTILBOR	ΜΥΤΙΛΗΝΑΙΟΣ (ΚΟ)	1,000	---	---	---	---	---	---	59,734
PRABOR	ΟΛΠ (ΚΟ)	964	---	---	---	---	---	---	10,401
OPAPBOR	ΟΠΑΠ (ΚΟ)	65,982	---	---	---	---	---	---	1,405,694
HTOBOR	ΟΤΕ (ΚΟ)	10,585	---	---	---	---	---	---	1,265,567
TPEIRBOR	ΠΕΙΡΑΙΩΣ FINANCIAL HOLD (ΚΟ)	5,000	---	---	5,000	3.83%	---	---	4,845,122
PLAISBOR	ΠΛΑΙΣΙΟ COMPUTERS (ΚΟ)	---	---	---	---	---	---	---	100

Σημειώσεις Προϊόντων Δανεισμού

[1] - Πολυμερείς Συμβάσεις Δανειοδοσίας των μεθόδων 8-1, 8-2 και 8-3-3 (σύμφ. Με Αποφ.17 ΔΣ του Χρηματιστηρίου).

[2] - Διμερείς Συμβάσεις Δανειοδοσίας των μεθόδων 8-3-1 και 8-3-2 (σύμφ. Με Αποφ. 20 ΔΣ του Χρηματιστηρίου).

[3] - Τα στοιχεία Συναλλαγές Δανεισμού Τίτλων μέσω ΟΤC δηλώνονται από τους χειριστές ΣΑΤ και αφορούν τις ποσότητες που έχουν καταγραφεί στο ΣΑΤ έως και τη προηγούμενη εργάσιμη ημέρα.

[4] - Μ.Σ.Τ: - Μέση Σταθμισμένη Τιμή (ως προς τα τεμάχια)

[5] - Τα στοιχεία αφορούν σε ανοιχτές θέσεις πριν την έναρξη της συνεδρίασης

Προϊόν Δανεισμού	Υποκείμενος Τίτλος	Πολυμερείς Συναλλαγές[1]					Διμερείς Συναλλαγές[2]		Δανεισμός Τίτλων μέσω ΟΤC[3]
		Ανοιχτές θέσεις[5]	Προσφερόμενη ποσότητα	Μ.Σ.Τ[4]	Όγκος συναλλαγών	Μ.Σ.Τ[4]	Όγκος συναλλαγών	Μ.Σ.Τ[4]	Όγκος συναλλαγών
SARBOR	ΣΑΡΑΝΤΗΣ ΓΡ. (ΚΟ)	---	---	---	---	---	---	---	1,400
TENERGYBOR	ΤΕΡΝΑ ΕΝΕΡΓΕΙΑΚΗ (ΚΟ)	6,673	---	---	247	2.65%	---	---	12,892

Σημειώσεις Προϊόντων Δανεισμού

[1] - Πολυμερείς Συμβάσεις Δανειοδοσίας των μεθόδων 8-1, 8-2 και 8-3-3 (σύμφ. Με Αποφ.17 ΔΣ του Χρηματιστηρίου).

[2] - Διμερείς Συμβάσεις Δανειοδοσίας των μεθόδων 8-3-1 και 8-3-2 (σύμφ. Με Αποφ. 20 ΔΣ του Χρηματιστηρίου).

[3] - Τα στοιχεία Συναλλαγές Δανεισμού Τίτλων μέσω ΟΤC δηλώνονται από τους χειριστές ΣΑΤ και αφορούν τις ποσότητες που έχουν καταγραφεί στο ΣΑΤ έως και τη προηγούμενη εργάσιμη ημέρα.

[4] - Μ.Σ.Τ: - Μέση Σταθμισμένη Τιμή (ως προς τα τεμάχια)

[5] - Τα στοιχεία αφορούν σε ανοιχτές θέσεις πριν την έναρξη της συνεδρίασης

Κωδικόι και ονομασίες Κλάδων Οικονομικής Δραστηριότητας του Χρηματιστηρίου Αθηνών

12003 - Διαπραγματεύσιμα Αμοιβαία Κεφάλαια	10101010 Υπηρεσίες Ηλεκτρονικών Υπολογιστών
10101015 Λογισμικό	10102030 Υλικό Υπολογιστών
15101010 Εξοπλισμός Τηλεπικοινωνιών	15102015 Υπηρεσίες Τηλεπικοινωνιών
20101010 Υγειονομικές Μονάδες	20101025 Υπηρεσίες Υγείας
20102010 Ιατρικός Εξοπλισμός	20103015 Φαρμακευτικά Προϊόντα
30101010 Τράπεζες	30202000 Διαφοροποιημένες Χρηματοοικονομικές Υπηρεσίες
30202010 Διαχείριση Κεφαλαίων & Θεματοφύλακες	30202015 Επενδυτικές Υπηρεσίες
30302010 Γενικές Ασφάλειες	30302015 Μεσίτες Ασφαλίσεων
30302025 Ασφάλειες Ιδιοκτησίας & Ζημιών	35101010 Συμμετοχές & Ανάπτυξη Ακίνητης Περιουσίας
35101015 Υπηρεσίες Ακίνητης Περιουσίας	35102000 Διαφοροποιημένες Α.Ε.Ε.Α.Π.
35102030 Α.Ε.Ε.Α.Π. Επαγγελματικών Χώρων	40201040 Υπηρεσίες Ενοικίασης και Χρηματοδοτικής Μίσθωσης
40202010 Κατασκευή Κατοικιών	40202015 Έπιπλα
40202020 Οικιακές Συσκευές	40203040 Ηλεκτρονική Ψυχαγωγία
40203045 Παιχνίδια	40204020 Ρούχα και Αξεσουάρ
40301010 Ψυχαγωγία	40301030 Εκδόσεις
40301035 Ραδιοτηλεοπτικοί Φορείς	40401010 Διαφοροποιημένοι Έμποροι
40401020 Εμπόριο Ενδυμάτων	40401025 Εμπόριο Προϊόντων Οικιακής Βελτίωσης
40401030 Εξειδικευμένο Λιανικό Εμπόριο	40501010 Αεροπορικές Εταιρείες
40501015 Ταξίδια & Τουρισμός	40501020 Τυχερά Παιχνίδια
40501025 Ξενοδοχεία & Πανσιόν	45101015 Απόσταση & Οιονοπαραγωγή
45101020 Αναψυκτικά	45102010 Γεωργεία, Αλιεία, Εκτροφή και Φυτείες
45102020 Τρόφιμα	45103010 Καπνός
45201010 Λιανικό & Χονδρικό Εμπόριο Τροφίμων	45201020 Είδη Προσωπικής Φροντίδας
50101010 Κατασκευές	50101030 Τσιμέντα
50101035 Άλλα Οικοδομικά Υλικά	50202010 Ηλεκτρικά Εξαρτήματα
50203000 Διαφοροποιημένες Βιομηχανίες	50203015 Πλαστικά
50203030 Υλικά Συσκευασίας	50204000 Μηχανήματα Βιομηχανικού Εξοπλισμού
50204020 Μηχανήματα Κατασκευών	50205010 Προμηθευτές Βιομηχανίας
50205020 Υποστηρικτικές Υπηρεσίες προς Επιχειρήσεις	50205030 Υπηρεσίες Μαζικής Εκτύπωσης
50206015 Εμπορικά Οχήματα & Ανταλλακτικά	50206030 Θαλάσσιες Μεταφορές
50206060 Υπηρεσίες Μεταφορών	55101000 Διαφοροποιημένα Υλικά
55101020 Κλωστοϋφαντουργικά Προϊόντα	55102000 Ορυχεία
55102010 Σίδηρος & Χάλυβας	55102015 Μεταλλουργία
55102035 Αλουμίνιο	60101000 Καθετοποιημένες Εταιρ. Πετρελαίου & Φυσικού Αερίου
60101020 Διυλιστήρια & Εμπορία Πετρελαιοειδών	65101010 Εναλλακτική Ηλεκτρική Ενέργεια
65101015 Συμβατική Ηλεκτρική Ενέργεια	65102030 Ύδρευση



ATHEX
Athens Stock Exchange

Λεωφ. Αθηνών 110 104 42 Αθήνα
110, Athinon Ave. GR 104 42 Athens
tel. (+30)210-33.66.800, fax (+30)210-33.66.101
www.athexgroup.gr