

21

Ημερήσιο Δελτίο
Συναλλακτικής Δραστηριότητας

Daily Official List
of Trading Activity

Τετάρτη, 20 Οκτωβρίου, 2021

Έτος: 142 Αύξων Αριθμός Συνεδρίασης: 199



ATHEXGROUP
Athens Exchange Group

Αποποίηση Ευθύνης:

Η εταιρεία Ελληνικά Χρηματιστήρια-Χρηματιστήριο Αθηνών Ανώνυμη Εταιρεία Συμμετοχών καταβάλλει κάθε δυνατή προσπάθεια ώστε να διασφαλίσει ότι οι πληροφορίες και τα λοιπά στοιχεία που εμφανίζονται στο Ημερήσιο Δελτίο Τιμών (Η.Δ.Τ.) είναι ορθά και πλήρη αλλά δεν έχει καμία ευθύνη για ενδεχόμενο λάθος ή παράλειψη στοιχείων και / ή ευθύνη σχετικά με την ακρίβεια, αξιοπιστία, επικαιροποίηση και πληρότητα των παραπάνω πληροφοριών και στοιχείων ή ευθύνη προερχόμενη άμεσα ή έμμεσα από την χρήση των παραπάνω πληροφοριών.

Η Εταιρία δεν έχει καμία ευθύνη για την ακρίβεια των στοιχείων που περιλαμβάνονται στις ανακοινώσεις των εισηγμένων εταιρειών. Πιθανές προσβολές δικαιωμάτων τρίτων από το περιεχόμενο των ανακοινώσεων συνιστούν αποκλειστική ευθύνη του αποστολέα των ανακοινώσεων.

Όλα τα αναγραφόμενα στο Η.Δ.Τ. στοιχεία παρέχονται μόνο για τους σκοπούς της πληροφόρησης και δεν συνιστούν παροχή επενδυτικών συμβουλών ή πρόσκληση για επένδυση σε κινητές αξίες που διαπραγματεύονται στο Χρηματιστήριο Αθηνών.

Αναγνωρίζεται και συμφωνείται ότι όλα τα δικαιώματα επί των πληροφοριών που εμφανίζονται στο Η.Δ.Τ. θα αποτελούν κυριότητα της εταιρίας και οποιοδήποτε άλλο δικαίωμα συμπεριλαμβανομένου του δικαιώματος πνευματικής ιδιοκτησίας, σήματος κλπ. ανήκουν στο Χρηματιστήριο Αθηνών.

Τα ανωτέρω στοιχεία αποτελούν ιδιοκτησία της Εταιρίας και προστατεύονται σύμφωνα με τις διατάξεις περί πνευματικής ιδιοκτησίας. Απαγορεύεται α) η με οποιοδήποτε τρόπο ή μέσο αναπαραγωγή, αναδημοσίευση, τροποποίηση, αντιγραφή, πώληση, μετάδοση ή διανομή του συνόλου ή μέρους τους, χωρίς αναφορά στην πηγή και β) η εμπορική εκμετάλλευση των στοιχείων από τρίτους.

Η Εταιρία δεν φέρει καμία ευθύνη προερχόμενη άμεσα ή έμμεσα από χρήση ή τυχόν αλλοίωση των ανωτέρω στοιχείων όταν αυτά χρησιμοποιούνται από

Ελληνικά Χρηματιστήρια - Χρηματιστήριο Αθηνών Α.Ε. Συμμετοχών

Λεωφόρος Αθηνών 110, 10442 Αθήνα, Τηλ: (210) 33.66.800, Fax: (210) 32.13.938

www.athexgroup.gr

Χρηματιστηριακό Κέντρο Θεσσαλονίκης

Κατούνη 16-18, Θεσ/νίκη 546 25, Τηλ: (2310) 567.667, Fax: (2310) 530.455

Συνεργητικό Κεφάλαιο Εξασφάλισης Επενδυτικών Υπηρεσιών

Φειδίου 14-16, Αθήνα 106 78, Τηλ: (210) 33.04.682, Fax: (210) 33.04.155

Επιτροπή Κεφαλαιαγοράς

Κολοκοτρώνη 1 & Σταδίου 1, Αθήνα 105 62, Τηλ: (210) 33.77.100, Fax: (210) 33.77.173

Πίνακας Περιεχομένων

Ενότητα 1: Στατιστικά Στοιχεία Χρεογράφων, Παραγώγων και Δανεισμού

- Οι Αγορές Χρεογράφων Παραγώγων Δανεισμού
- Χρηματιστηριακοί Δείκτες
- Αναλυτικά Στοιχεία Συναλλαγών Αγοράς Χρεογράφων
- Στοιχεία Συναλλαγών Κλάδων Χρηματιστηρίου Αθηνών & Χρηματοοικονομικών Προϊόντων (Δ.Α.Κ.)
- Οι 10 Μετοχές με τη μεγαλύτερη Άνοδο & Πτώση
- Αναλυτικά Στοιχεία Συναλλαγών Αγοράς Παραγώγων

Ενότητα 2: Αναλυτικά Στοιχεία Συναλλαγών Χρεογράφων

- Αναλυτικά Στοιχεία Συναλλαγών Χρεογράφων
- Σημειώσεις Χρεογράφων

Ενότητα 3: Στοιχεία Συναλλαγών Χρεογράφων

- Στοιχεία Συναλλαγών Πακέτων
- Στοιχεία Συναλλαγών Δικαιωμάτων

- Στοιχεία Δανεισμού Τίτλων
- Στοιχεία Συναλλαγών Εκποιήσεων
- Στοιχεία Συναλλαγών Εκποιήσεων Ενσώματων Ονομαστικών Μετοχών
- Στοιχεία Ενεργητικού Διαπραγματεύσιμων Αμοιβαίων Κεφαλαίων (Δ.Α.Κ.)
- Χαρακτηριστικά Διαπραγματεύσιμων Αμοιβαίων Κεφαλαίων (Δ.Α.Κ.)

Ενότητα 4: Ανακοινώσεις

Ενότητα 5: Ομόλογα Διαπραγματεύσιμα στην Αγορά Αξιών Σταθερού Εισοδήματος

- Ομολογιακά Δάνεια Επιχειρήσεων – Οργανωμένη Αγορά (Μετατρέψιμα)
- Ομολογιακά Δάνεια Επιχειρήσεων – Οργανωμένη Αγορά (Μη Μετατρέψιμα)
- Ομόλογα Ελληνικού Δημοσίου
- Έντοκα Γραμμάτια & Zero Coupon Ομόλογα Ελληνικού Δημοσίου
- Ομόλογα Ελληνικού Δημοσίου Διαπραγματεύσιμα με τη Μέθοδο Εκφώνησης - Αντιφώνησης
- Ομόλογα Κρατικών Τραπεζών

Ενότητα 6: Πρόσθετα Στοιχεία Ενημέρωσης

- Πίνακας Μελών Χρηματιστηρίου Αθηνών και Μελών ΕΤ.ΕΚ.
- Πίνακας Μετοχών Υπό Ειδική Διαπραγμάτευση
- Γνωστοποιήσεις Συναλλαγών - Κατάλογος Υπόχρεων Προσώπων

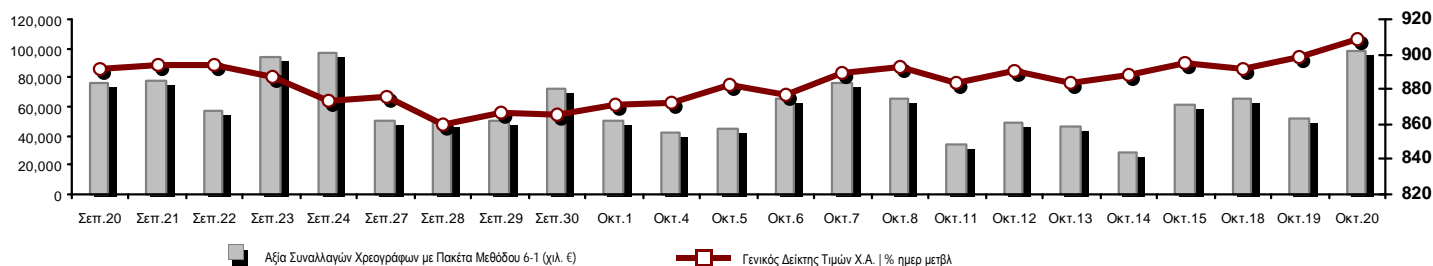
Ενότητα 7: Αναλυτικά Στοιχεία Συναλλαγών Αγοράς Παραγώγων

- Συμβόλαια Μελλοντικής Εκπλήρωσης σε Δείκτες
- Συμβόλαια Μελλοντικής Εκπλήρωσης σε Μετοχές
- Δικαιώματα Προαίρεσης σε Δείκτες
- Δικαιώματα Προαίρεσης σε Μετοχές
- Στοιχεία Συναλλαγών Προϊόντων Δανεισμού

Παράρτημα Α: Κωδικοί και ονομασίες Κλάδων Οικονομικής Δραστηριότητας του Χρηματιστηρίου Αθηνών

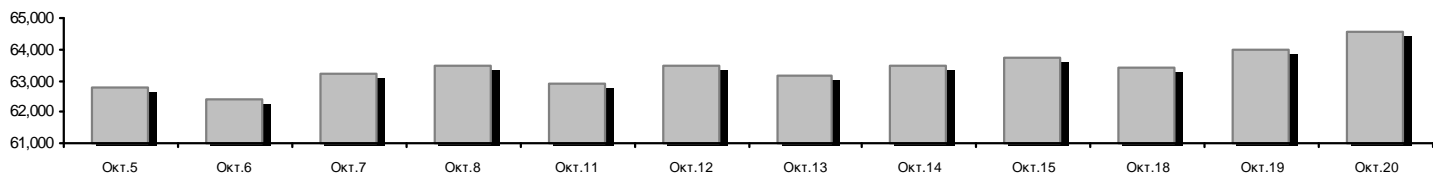
Οι Αγορές Χρεογράφων Παραγώγων Δανεισμού

Γενικός Δείκτης Τιμών και Αξία Συναλλαγών Μετοχών και Παραγώγων

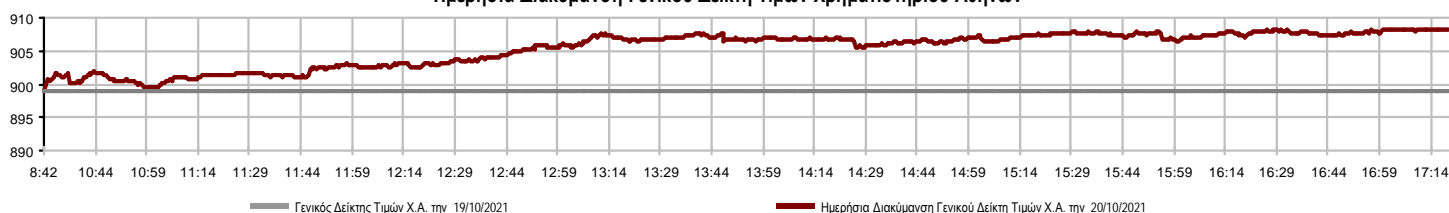


| | | | | |
|----------------------------------------------------------------------|-----------|---------|----------------------------------------------------------|----------------|
| Κεφαλαιοποίηση Χ.Α. (εκατ €) **: | 64,543.45 | | Συνολικές Ανοικτές Θέσεις σε Παράγωγα | 271,032 |
| Ημερήσια μεταβολή: εκατ. € % | 585.66 | 0.92% | Ανοικτές θέσεις σε ΣΜΕ επί Δεικτών % ημερ μετβλ | 3,220 0.00% |
| Μέση ετήσια Κεφ/ποίηση: εκατ. € % Μετβλ. Μέση προηγ. έτος | 59,812.14 | 26.21% | Ανοικτές θέσεις σε ΣΜΕ επί μετοχών % ημερ μετβλ | 265,779 0.00% |
| Γενικός Δείκτης Τιμών Χ.Α. % ημερ μετβλ | 908.13 | 1.02% | Ανοικτές θέσεις σε Δικαιώματα επί Δεικτών % ημερ μετβλ | 902 0.00% |
| Κεφαλαιοποίηση Γενικού Δείκτη (εκατ. €) | 58,862.00 | | Ανοικτές θέσεις σε Δικαιώματα επί μετοχών % ημερ μετβλ | 1,131 0.00% |
| Ημερήσια μεταβολή (εκατ. €) | 576.37 | | | |
| Αξία Συναλλαγών Χρεογράφων με Πακέτα Μεθόδου 6-1 (χιλ. €) | 98,141.36 | | Πλήθος Συμβολαίων Παραγώγων: | 23,432 |
| Ημερήσια μεταβολή: % | 46,840.41 | 91.31% | Ημερήσια μεταβολή: τμχ % | 15,254 186.52% |
| Μέση Αξία Συν/γών ΥiD: χιλ. € % Μετβλ Μέση προηγ. έτος | 71,272.68 | 11.29% | Μέσος Όγκος Συμβ. ΥiD: % Μετβλ Μέσο προηγ. Έτος | 53,137 32.64% |
| Αξία Συναλλαγών Πακέτων Μεθόδου 6-1 (χιλ. €) | 23,338.92 | | Πλήθος Πράξεων Παραγώγων: | 2,096 |
| Αξία Συναλλαγών Πακέτων Μεθόδου 6-2 & 6-3 (χιλ. €) | 0.00 | | Ημερήσια μεταβολή: πλήθος % | 1,107 111.93% |
| Αξία Συναλλαγών Ομολόγων (χιλ.€) | 856.61 | | Μέσο Πλήθος Πράξεων ΥiD: % Μετβλ Μέσο προηγ. Έτος | 2,260 -14.87% |
| Όγκος Συναλλαγών Χρεογράφων με Πακέτα Μεθόδου 6-1 (χιλ. Τμχ) | 40,620.14 | | Συνολικές Ανοικτές Θέσεις σε Δανεισμό | 250,788 |
| Ημερήσια μεταβολή: χιλ. τμχ % | 18,524.53 | 83.84% | Ημερήσια μεταβολή: τμχ % | -8,000 -3.09% |
| Μέσος Όγκος Συν/γών ΥiD: % Μετβλ Μέσο προηγ. Έτος | 36,937.16 | -10.10% | Πλήθος Συναλλαγών Δανεισμού (Πολυμερής/Διμερής) | 17,046 |
| Όγκος Συναλλαγών Πακέτων Μεθόδου 6-1 (χιλ. Τεμάχια) | 9,632.25 | | Ημερήσια μεταβολή: τμχ % | -7,628 |
| Όγκος Συναλλαγών Πακέτων Μεθόδου 6-2 & 6-3 (χιλ. Τεμάχια) | 0.00 | | Πλήθος Πολυμερών Συναλλαγών | 17,046 |
| Όγκος Συναλλαγών Ομολόγων | 852,000 | | Πλήθος Διμερών Συναλλαγών | 0 |
| Πλήθος Πράξεων Χρεογράφων με Πακέτα Μεθόδου 6-1 | 31,840 | | Πλήθος Πράξεων Δανεισμού: | 3 |
| Ημερήσια μεταβολή: πλήθος % | 7,635 | 31.54% | Ημερήσια μεταβολή: % | -6 |
| Μέσο Πλήθος Πράξεων ΥiD: % Μετβλ Μέσο προηγ. Έτος | 31,117 | -4.65% | Πλήθος Πράξεων Πολυμερών Συναλλαγών | 3 |
| Πλήθος πακέτων Μεθόδου 6-1 | 22 | | Πλήθος Πράξεων Διμερών Συναλλαγών | 0 |
| Πλήθος πακέτων Μεθόδου 6-2 & 6-3 | 0 | | | |
| Πλήθος συναλλαγών Ομολόγων | 80 | | | |

Κεφαλαιοποίηση Χ.Α. (εκατ €) **



Ημερήσια Διακύμανση Γενικού Δείκτη Τιμών Χρηματιστηρίου Αθηνών



Χρηματιστηριακοί Δείκτες

| Όνομασία Δείκτη | 20/10/2021 | 19/10/2021 | Δ μον. | Δ % | Κατώτερη | Ανώτερη | Κατ.έτους | Ανωτ.έτους | Ετησ. μεταβ. |
|--------------------------------------------------|-------------|------------|--------|--------|-----------|-----------|-----------|------------|--------------|
| Γενικός Δείκτης Τιμών Χ.Α. | 908.13 # | 898.96 | 9.17 | 1.02% | 898.96 | 908.18 | 726.02 | 931.94 | 12.25% # |
| Δείκτης ATHEX ESG | 1,035.33 # | 1,024.47 | 10.86 | 1.06% | 1,024.19 | 1,035.46 | 968.19 | 1,050.47 | --- - |
| FTSE/Χ.Α. Large Cap | 2,199.35 # | 2,175.99 | 23.36 | 1.07% | 2,175.85 | 2,199.66 | 1,718.82 | 2,259.27 | 13.68% # |
| FTSE/Χ.Α. Mid Cap | 1,454.02 # | 1,444.28 | 9.74 | 0.67% | 1,444.28 | 1,456.79 | 1,026.21 | 1,532.23 | 31.30% # |
| FTSE/Χ.Α.-Χ.Α.Κ. Τραπεζικός Δείκτης | 445.36 # | 438.98 | 6.38 | 1.45% | 438.98 | 446.68 | 306.88 | 483.96 | 13.38% # |
| FTSE/Χ.Α. Υψηλής Μερισματικής Απόδοσης | 3,076.23 # | 3,046.74 | 29.49 | 0.97% | 3,046.74 | 3,077.77 | 2,542.41 | 3,169.38 | 13.76% # |
| FTSE/Χ.Α. Διεθνούς Δραστηριοποίησης Plus | 2,471.46 # | 2,447.62 | 23.84 | 0.97% | 2,447.62 | 2,476.31 | 1,943.84 | 2,565.79 | 17.61% # |
| FTSE/Χ.Α. Mid & Small Cap Θεμελιωδών Μεγεθών | 4,409.82 # | 4,359.08 | 50.74 | 1.16% | 4,357.57 | 4,411.36 | 2,996.13 | 4,426.33 | 41.15% # |
| Δείκτης ATHEX Select Plus | 3,412.19 # | 3,380.04 | 32.15 | 0.95% | 3,378.32 | 3,413.30 | 2,805.20 | 3,565.24 | 10.77% # |
| Δείκτης ATHEX Select | 4,511.28 # | 4,491.52 | 19.76 | 0.44% | 4,491.52 | 4,539.34 | 2,785.00 | 4,685.13 | 49.00% # |
| FTSE/Χ.Α. Δείκτης Αγοράς | 543.08 # | 537.98 | 5.10 | 0.95% | 537.98 | 543.14 | 424.25 | 554.77 | 14.67% # |
| Δείκτης Συνολικής Απόδοσης Γενικού Δείκτη Χ.Α. | 1,552.68 # | 1,536.41 | 16.27 | 1.06% | 1,536.41 | 1,552.76 | 1,220.96 | 1,591.84 | 14.13% # |
| FTSE/Χ.Α. Large Cap Συνολικής Απόδοσης | 3,407.88 # | 3,371.69 | 36.19 | 1.07% | | | 2,707.58 | 3,444.74 | 14.76% # |
| FTSE/Χ.Α. Mid Cap Συνολικής Απόδοσης | 1,865.05 # | 1,852.56 | 12.49 | 0.67% | | | 1,313.08 | 1,949.62 | 34.17% # |
| FTSE/Χ.Α.-Χ.Α.Κ. Τραπεζικός Δείκτης Συνολ. Απόδ. | 383.47 # | 377.98 | 5.49 | 1.45% | | | 283.07 | 421.45 | 11.45% # |
| Ελληνικός Δείκτης Mid & Small Cap | 1,382.06 # | 1,368.53 | 13.53 | 0.99% | 1,367.88 | 1,382.42 | 1,110.37 | 1,442.42 | 14.93% # |
| FTSE/Χ.Α. Τράπεζες | 588.42 # | 580.00 | 8.42 | 1.45% | 580.00 | 590.17 | 405.46 | 639.42 | 13.38% # |
| FTSE/Χ.Α. Ασφάλειες | 1,912.75 # | 1,880.84 | 31.91 | 1.70% | 1,880.84 | 1,923.50 | 1,808.06 | 2,192.44 | 0.17% # |
| FTSE/Χ.Α. Χρηματοοικονομικές Υπηρεσίες | 771.22 # | 750.09 | 21.13 | 2.82% | 746.76 | 771.22 | 679.98 | 843.74 | 0.95% # |
| FTSE/Χ.Α. Βιομηχανικά Προϊόντα & Υπηρεσίες | 3,809.61 # | 3,775.56 | 34.05 | 0.90% | 3,763.27 | 3,819.93 | 2,762.19 | 3,996.37 | 29.89% # |
| FTSE/Χ.Α. Εμπόριο | 52.00 # | 51.62 | 0.38 | 0.74% | 51.38 | 52.09 | 46.54 | 58.68 | 4.90% # |
| FTSE/Χ.Α. Ακίνητης Περιουσίας | 5,153.39 # | 5,115.61 | 37.78 | 0.74% | 5,112.56 | 5,208.17 | 4,187.35 | 5,770.64 | 6.80% # |
| FTSE/Χ.Α. Καταναλωτικά Προϊόντα & Υπηρεσίες | 7,593.43 # | 7,440.39 | 153.04 | 2.06% | 7,440.39 | 7,634.89 | 6,939.31 | 9,231.17 | -2.42% ☒ |
| FTSE/Χ.Α. Τρόφιμα & Ποτά | 11,090.48 # | 11,003.83 | 86.65 | 0.79% | 11,003.83 | 11,112.67 | 9,045.03 | 12,311.96 | 12.19% # |
| FTSE/Χ.Α. Πρώτες Ύλες | 7,317.10 # | 7,288.99 | 28.11 | 0.39% | 7,248.93 | 7,334.46 | 5,233.31 | 8,597.84 | 18.90% # |
| FTSE/Χ.Α. Κατασκευές & Υλικά | 3,211.33 # | 3,208.28 | 3.05 | 0.10% | 3,191.85 | 3,231.27 | 2,565.75 | 3,422.77 | 16.31% # |
| FTSE/Χ.Α. Ενέργεια | 3,654.20 # | 3,612.20 | 42.00 | 1.16% | 3,584.23 | 3,664.63 | 2,835.10 | 3,724.35 | 23.25% # |
| FTSE/Χ.Α. Ταξίδια & Αναψυχή | 2,156.00 # | 2,134.83 | 21.17 | 0.99% | 2,118.24 | 2,156.30 | 1,540.34 | 2,174.23 | 24.45% # |
| FTSE/Χ.Α. Τεχνολογία | 1,843.18 # | 1,827.66 | 15.52 | 0.85% | 1,825.91 | 1,849.97 | 1,043.00 | 1,872.72 | 68.74% # |
| FTSE/Χ.Α. Τηλεπικοινωνίες | 4,328.59 ☒ | 4,356.03 | -27.44 | -0.63% | 4,324.70 | 4,385.12 | 3,294.37 | 4,734.07 | 18.77% # |
| FTSE/Χ.Α. Υπηρεσίες Κοινής Ωφέλειας | 5,073.10 # | 4,970.06 | 103.04 | 2.07% | 4,957.29 | 5,073.10 | 4,264.97 | 5,427.45 | 10.22% # |
| FTSE/Χ.Α. Προσωπικά Προϊόντα | 8,570.76 # | 8,539.99 | 30.77 | 0.36% | 8,539.99 | 8,607.07 | 8,270.74 | 9,116.06 | -5.23% ☒ |
| Δείκτης Όλων των Μετοχών Χ.Α. | 226.18 # | 224.14 | 2.04 | 0.91% | 226.18 | 226.18 | 175.88 | 232.71 | 20.60% # |
| Ελληνικός Δείκτης Εταιρικών Ομολόγων | 127.60 ☒ | 127.62 | -0.03 | -0.02% | | | 122.29 | 128.79 | 4.54% # |
| Ελληνικός Δείκτης Τιμών Εταιρικών Ομολόγων | 95.78 ☒ | 95.81 | -0.03 | -0.03% | | | 93.98 | 96.93 | 2.07% # |

Σημείωση 1: Το κλείσιμο των Δεικτών FTSE/Μed 100, Ελληνικός Δείκτης Εταιρικών Ομολόγων και, Ελληνικός Δείκτης Τιμών Εταιρικών Ομολόγων αφορούν την συνεδρίαση της 18/10/2021.

Σημείωση 2: Ο Ελληνικός Δείκτης Mid & Small Cap είναι Customized δείκτης υπολογιζόμενος από το Χρηματιστήριο Αθηνών.

Αναλυτικά Στοιχεία Συναλλαγών Αγοράς Χρεογράφων

| | Όλα τα Χρεόγραφα | Κύρια Αγορά | Επιτήρηση | Διαπραγματεύσιμα Αμοιβαία Κεφάλαια |
|----------------------------------------|------------------|--------------|-----------|------------------------------------|
| Σύνολα | 126 | 112 | 13 | 1 |
| Ανοδικές / Καθοδικές / Σταθερές: | 80 / 29 / 17 | 76 / 25 / 11 | 4 / 3 / 6 | 0 / 1 / 0 |
| Κεφαλαιοποίηση Χ.Α. (εκατ €) ** | 64,543.45 | 64,267.31 | 276.14 | |
| Μέση Ημερήσια Αξία Συνγών (χιλ. €) | 71,272.68 | 71,082.42 | 243.52 | 19.06 |
| Αξία Συναλλαγών | 98,141.36 | 97,322.06 | 794.68 | 24.62 |
| Κύριος Πίνακας: | 74,802.45 | 73,983.14 | 794.68 | 24.62 |
| Προσυμφωνημένων Συναλλαγών 6_1_2_3: | 23,338.92 | 23,338.92 | 0.00 | 0.00 |
| Πίνακας Εκποιήσεων: | 0.00 | 0.00 | 0.00 | 0.00 |
| Πίνακας Ειδικών Όρων: | 0.00 | 0.00 | 0.00 | 0.00 |
| Μέσος Ημερήσιος Όγκος Συναλλαγών | 36,937,161 | 35,790,157 | 1,176,379 | 919 |
| Όγκος Συναλλαγών | 40,620,142 | 38,853,362 | 1,765,651 | 1,129 |
| Κύριος Πίνακας: | 30,987,891 | 29,221,111 | 1,765,651 | 1,129 |
| Προσυμφωνημένων Συναλλαγών 6_1_2_3: | 9,632,251 | 9,632,251 | 0 | 0 |
| Πίνακας Εκποιήσεων: | 0 | 0 | 0 | 0 |
| Πίνακας Ειδικών Όρων: | 0 | 0 | 0 | 0 |
| Μέσο Ημερήσιο Πλήθος Πράξεων | 31,117 | 30,833 | 282 | 2 |
| Αριθμός Πράξεων | 31,840 | 31,320 | 518 | 2 |
| Κύριος Πίνακας: | 31,818 | 31,298 | 518 | 2 |
| Προσυμφωνημένων Συναλλαγών 6_1_2_3: | 22 | 22 | 0 | 0 |
| Πίνακας Εκποιήσεων: | 0 | 0 | 0 | 0 |
| Πίνακας Ειδικών Όρων: | 0 | 0 | 0 | 0 |

Στοιχεία Συναλλαγών Κλάδων Χρηματιστηρίου Αθηνών & Χρηματοοικονομικών Προϊόντων (Δ.Α.Κ.)

| Κωδικός | Κλάδοι | Ανοδικές / Καθοδικές / Σταθερές | Αριθμός Πράξεων | Όγκος Συναλλαγών | Αξία Συναλλαγών | % στη Συνολική Αξία |
|---------|---------------------------------------------|---------------------------------|-----------------|------------------|-----------------|---------------------|
| 12000 | - Χρηματοοικονομικά Προϊόντα | 0 / 1 / 0 | 2 | 1,129 | 24,624.35 | 0.03% |
| 3510 | - Ακίνητη Περιουσία | 3 / 3 / 3 | 569 | 215,109 | 1,297,174.33 | 1.32% |
| 3030 | - Ασφάλειες | 1 / 1 / 0 | 73 | 17,736 | 79,042.50 | 0.08% |
| 5020 | - Βιομηχανικά Προϊόντα & Υπηρεσίες | 13 / 4 / 3 | 2,806 | 1,151,372 | 5,124,646.58 | 5.22% |
| 4040 | - Εμπόριο | 4 / 0 / 1 | 1,000 | 459,349 | 1,234,382.46 | 1.26% |
| 6010 | - Ενέργεια | 3 / 1 / 0 | 1,356 | 247,513 | 2,770,382.45 | 2.82% |
| 4020 | - Καταναλωτικά Προϊόντα & Υπηρεσίες | 6 / 1 / 3 | 2,048 | 455,884 | 3,530,138.46 | 3.60% |
| 5010 | - Κατασκευές & Υλικά Κατασκευών | 7 / 4 / 0 | 2,135 | 1,374,709 | 3,133,100.33 | 3.19% |
| 4030 | - Μέσα Ενμέρωσης | 0 / 1 / 0 | 36 | 51,200 | 24,963.95 | 0.03% |
| 4520 | - Προσωπική Φροντίδα, Φάρμακα & Παντοπωλεία | 1 / 2 / 0 | 134 | 60,871 | 485,577.05 | 0.49% |
| 5510 | - Πρώτες Ύλες | 7 / 6 / 1 | 1,137 | 621,537 | 1,553,357.30 | 1.58% |
| 4050 | - Ταξίδια και Αναψυχή | 6 / 0 / 2 | 1,568 | 1,571,628 | 5,161,270.27 | 5.26% |
| 1010 | - Τεχνολογία | 7 / 3 / 1 | 1,037 | 441,560 | 1,209,517.07 | 1.23% |
| 1510 | - Τηλεπικοινωνίες | 1 / 1 / 0 | 2,524 | 1,057,416 | 16,343,396.67 | 16.65% |
| 3010 | - Τράπεζες | 6 / 0 / 0 | 10,837 | 28,732,024 | 38,129,773.53 | 38.85% |
| 4510 | - Τρόφιμα, Ποτά & Καπνοβιομηχανίες | 5 / 1 / 2 | 215 | 67,271 | 639,712.16 | 0.65% |
| 2010 | - Υγεία | 2 / 0 / 1 | 82 | 17,163 | 27,245.43 | 0.03% |
| 6510 | - Υπηρεσίες Κοινής Ωφέλειας | 5 / 0 / 0 | 3,688 | 1,948,637 | 16,926,979.93 | 17.25% |
| 3020 | - Χρηματοοικονομικές Υπηρεσίες | 3 / 0 / 0 | 593 | 2,128,034 | 446,078.93 | 0.45% |

Οι 10 Μετοχές με τη μεγαλύτερη Άνοδο & Πτώση

Κύρια Αγορά

| Μετοχές με τη μεγαλύτερη Θετική μεταβολή τιμής | Τιμή κλεισ. | Μεταβ. | Μετοχές με τη μεγαλύτερη Αρνητική μεταβολή τιμής | Τιμή κλεισ. | Μεταβ. |
|------------------------------------------------|-------------|----------|--------------------------------------------------|-------------|----------|
| ΜΟΤΟΔΥΝΑΜΙΚΗ (ΚΟ) | 1.69 | 19.86% # | ΣΙΔΜΑ ΜΕΤΑΛΛΟΥΡΓΙΚΗ (ΚΟ) | 2.6 | -2.99% α |
| ΔΡΟΜΕΑΣ (ΚΟ) | 0.44 | 3.77% # | INTRAKAT (ΚΟ) | 2.11 | -2.77% α |
| ΕΘΝΙΚΗ ΤΡΑΠΕΖΑ (ΚΟ) | 2.67 | 3.41% # | INTEAL ΟΜΙΛΟΣ (ΚΟ) | 3.41 | -1.44% α |
| ΕΛΛΗΝ. ΧΡΗΜΑΤΙΣΤΗΡΙΑ-Χ.Α. (ΚΟ) | 3.845 | 3.08% # | AVE (ΚΟ) | 0.494 | -1.20% α |
| ΙΛΥΔΑ (ΚΟ) | 1.445 | 2.85% # | INTERGΟΥNT-ΞΥΛΕΜΠΟΡΙΑ (ΚΟ) | 0.288 | -0.69% α |
| ΕΥΡΩΠΑΪΚΗ ΠΙΣΤΗ (ΚΟ) | 4.76 | 2.59% # | ΟΤΕ (ΚΟ) | 15.4 | -0.65% α |
| PROFILE (ΚΟ) | 5.6 | 2.56% # | ΠΕΤΡΟΠΟΥΛΟΣ ΠΕΤΡΟΣ (ΚΟ) | 7.56 | -0.53% α |
| ΠΕΙΡΑΙΩΣ FINANCIAL HOLD (ΚΟ) | 1.493 | 2.47% # | INTEPΛΑΪΦ (ΚΟ) | 4.14 | -0.48% α |
| BRIQ PROPERTIES (ΚΟ) | 2.1 | 2.44% # | ΠΑΠΟΥΤΣΑΝΗΣ (ΚΟ) | 2.16 | -0.46% α |
| ΕΥΔΑΠ (ΚΟ) | 7.66 | 2.41% # | ΠΛΑΣΤΙΚΑ ΘΡΑΚΗΣ (ΚΟ) | 7.12 | -0.42% α |

| Μετοχές με τη μεγαλύτερη Αξία Συναλλαγών | Αξία (χιλ. €) | Μεταβ. | Μετοχές με το μεγαλύτερο Όγκο Συναλλαγών | Όγκος | Μεταβ. |
|------------------------------------------|---------------|----------|------------------------------------------|------------|----------|
| ΟΤΕ (ΚΟ) | 16,325.78 | -0.65% α | ALPHA ΥΠΗΡΕΣΙΩΝ ΣΥΜΜ (ΚΟ) | 13,792,679 | 1.01% # |
| ALPHA ΥΠΗΡΕΣΙΩΝ ΣΥΜΜ (ΚΟ) | 15,790.58 | 1.01% # | EUROBANK HOLDINGS (ΚΟ) | 8,076,533 | 0.29% # |
| ΕΘΝΙΚΗ ΤΡΑΠΕΖΑ (ΚΟ) | 10,949.17 | 3.41% # | ΕΘΝΙΚΗ ΤΡΑΠΕΖΑ (ΚΟ) | 4,131,501 | 3.41% # |
| ΔΕΗ (ΚΟ) | 7,775.00 | 2.15% # | ΠΕΙΡΑΙΩΣ FINANCIAL HOLD (ΚΟ) | 2,722,036 | 2.47% # |
| ΤΕΡΝΑ ΕΝΕΡΓΕΙΑΚΗ (ΚΟ) | 7,644.57 | 1.72% # | MARFIN INVESTMENT GROUP (ΚΟ) | 2,030,745 | 1.37% # |
| EUROBANK HOLDINGS (ΚΟ) | 7,284.93 | 0.29% # | ΟΤΕ (ΚΟ) | 1,055,622 | -0.65% α |
| ΟΠΑΠ (ΚΟ) | 4,226.54 | 1.03% # | ΔΕΗ (ΚΟ) | 822,533 | 2.15% # |
| ΠΕΙΡΑΙΩΣ FINANCIAL HOLD (ΚΟ) | 4,031.14 | 2.47% # | ΤΕΡΝΑ ΕΝΕΡΓΕΙΑΚΗ (ΚΟ) | 649,670 | 1.72% # |
| ΜΥΤΙΛΗΝΑΙΟΣ (ΚΟ) | 3,649.93 | 1.11% # | ΕΛΛΑΚΤΩΡ (ΚΟ) | 402,300 | 1.13% # |
| JUMBO (ΚΟ) | 3,309.51 | 2.28% # | ΑΔΜΗΕ ΣΥΜΜΕΤΟΧΩΝ Α.Ε. (ΚΟ) | 394,841 | 2.20% # |

Σημείωση: Απεικονίζονται οι Μετοχές που δεν ανήκουν στην Κατηγορία Επιτήρησης και πραγματοποιήσαν κατά τη διάρκεια της συνεδρίασης Αξία Συναλλαγών μεγαλύτερη από 10,000 Ευρώ.

Αναλυτικά Στοιχεία Συναλλαγών Αγοράς Παραγώγων

| | Αριθμός Πράξεων | Όγκος | Ανοικτές θέσεις |
|--------------------------------|-----------------|--------|-----------------|
| Σ.Μ.Ε. σε Δείκτες | 263 | 1,008 | 3,220 |
| FTSE/X.A. Τράπεζες | 2 | 2 | 9 |
| FTSE/X.A. Large Cap | 261 | 1,006 | 3,211 |
| Σ.Μ.Ε. σε Μετοχές | 1,812 | 22,247 | 265,779 |
| ΑΔΜΗΕ ΣΥΜΜΕΤΟΧΩΝ Α.Ε. (ΚΟ) | 77 | 516 | 7,132 |
| ΑΛΡΗΑ ΥΠΗΡΕΣΙΩΝ ΣΥΜΜ (ΚΟ) | 233 | 8,323 | 62,219 |
| ΑΤΤΙΚΑ BANK Α.Τ.Ε. (ΚΟ) | 0 | 0 | 77 |
| COCA-COLA HBC AG (ΚΟ) | 4 | 7 | 165 |
| CENERGY HOLDINGS (ΚΑ) | 20 | 100 | 11,454 |
| ΕΛΛΑΚΤΩΡ (ΚΟ) | 32 | 387 | 8,930 |
| EUROBANK HOLDINGS (ΚΟ) | 94 | 1,574 | 28,050 |
| ΕΥΔΑΠ (ΚΟ) | 1 | 1 | 839 |
| FOURLIS ΣΥΜΜΕΤΟΧΩΝ (ΚΟ) | 24 | 64 | 3,159 |
| ΓΕΚ ΤΕΡΝΑ (ΚΟ) | 64 | 378 | 8,206 |
| ΕΛΛΗΝ. ΧΡΗΜΑΤΙΣΤΗΡΙΑ-Χ.Α. (ΚΟ) | 10 | 44 | 1,562 |
| ΕΛΛΗΝΙΚΑ ΠΕΤΡΕΛΑΙΑ (ΚΟ) | 17 | 67 | 2,366 |
| INTRACOM HOLDINGS (ΚΟ) | 131 | 487 | 5,839 |
| JUMBO (ΚΟ) | 69 | 216 | 1,719 |
| LAMDA DEVELOPMENT(ΚΟ) | 44 | 180 | 5,418 |
| MARFIN INVESTMENT GROUP (ΚΟ) | 6 | 155 | 23,189 |
| ΜΟΤΟΡ ΟΪΛ (ΚΟ) | 39 | 141 | 2,883 |
| ΜΥΤΙΛΗΝΑΙΟΣ (ΚΟ) | 41 | 153 | 6,744 |
| ΕΘΝΙΚΗ ΤΡΑΠΕΖΑ (ΚΟ) | 304 | 6,502 | 33,051 |
| ΟΠΑΠ (ΚΟ) | 25 | 69 | 1,116 |
| ΟΤΕ (ΚΟ) | 64 | 235 | 1,730 |
| ΟΛΠ (ΚΟ) | 6 | 9 | 433 |
| ΠΕΙΡΑΙΩΣ FINANCIAL HOLD (ΚΟ) | 166 | 1,264 | 24,128 |
| ΔΕΗ (ΚΟ) | 242 | 1,130 | 14,636 |
| ΤΕΡΝΑ ΕΝΕΡΓΕΙΑΚΗ (ΚΟ) | 57 | 135 | 1,897 |
| ΤΙΤΑΝ CEMENT (ΚΑ) | 2 | 2 | 1,162 |
| ΒΙΟΗΑΛCO SA/NV (ΚΑ) | 40 | 108 | 7,675 |
| Δικαιώματα σε Δείκτες | 19 | 171 | 902 |
| FTSE/X.A. Large Cap | 19 | 171 | 902 |
| Δικαιώματα σε Μετοχές | 2 | 6 | 1,131 |
| ΑΛΡΗΑ ΥΠΗΡΕΣΙΩΝ ΣΥΜΜ (ΚΟ) | 0 | 0 | 0 |
| ΕΘΝΙΚΗ ΤΡΑΠΕΖΑ (ΚΟ) | 2 | 6 | 650 |
| ΟΠΑΠ (ΚΟ) | 0 | 0 | 101 |
| ΟΤΕ (ΚΟ) | 0 | 0 | 40 |
| ΠΕΙΡΑΙΩΣ FINANCIAL HOLD (ΚΟ) | 0 | 0 | 0 |
| ΔΕΗ (ΚΟ) | 0 | 0 | 340 |
| Συνολική Δραστηριότητα | 2,096 | 23,432 | 271,032 |

| Πληθος Χρεογράφων | Ονομ. Αξία | Μερίσματα [1] | | | Ημερ. Τελευτ. Αποκοπής Μέρισμα [2] | Αποκοπή Δικαίωμα | Σημ. | Χρεόγραφο | Τιμή κλεισίματος | % μεταβ. | Προηγ. Κλείσιμο- ημ/νία | Άνοιγμα | Κατωτ Τιμή | Ανωτ Τιμή | Τελ Σταθμ Τιμή | Τελευταία ζήτηση [7] | Τελευταία προσφορά [7] | Ρ/Ε μετά φ. | Χρήση | Όγκος | Πράξεις | Αξία Συναλλαγών[8] | Χ.Α. Εταιρείας (χιλ. €) [3,5] | Χαμηλό έτους | Υψηλό έτους | Κλάδος [4] | |
|------------------------------|------------|---------------|------|------|------------------------------------|------------------|------|-------------------------------|------------------|----------|-------------------------|------------|------------|-----------|----------------|----------------------|------------------------|-------------|-------|-------|---------|--------------------|-------------------------------|--------------|-------------|------------|--|
| | | 2018 | 2019 | 2020 | | | | | | | | | | | | | | | | | | | | | | | |
| Κατάσταση σε Αναστολή | | | | | | | | | | | | | | | | | | | | | | | | | | | |
| 5,867,311 | 0.300 | --- | --- | --- | 11/08/2010 | 28/04/2017 | 5243 | DIONIC (ΚΟ) | 0.11 | --- | 0.11 | 30/06/2020 | --- | --- | --- | --- | --- | --- | --- | --- | --- | --- | 645.40 | 0.11 | 0.11 | 50205010 | |
| 66,948,210 | 0.300 | --- | --- | --- | 22/09/2015 | 22/09/2015 | 5179 | FOLLI-FOLLIE (ΚΟ) | 4.8 | --- | 4.8 | 24/05/2018 | --- | --- | --- | --- | --- | --- | --- | --- | --- | --- | 321,351.41 | 4.8 | 4.8 | 40401030 | |
| 12,417,000 | 0.310 | 0.0205 | --- | --- | 27/08/2019 | 28/08/2017 | 5233 | MLS ΠΛΗΡΟΦΟΡΙΚΗ (ΚΟ) | 0.57 | --- | 0.57 | 12/05/2020 | --- | --- | --- | --- | --- | --- | --- | --- | --- | --- | 7,077.69 | 0.57 | 0.57 | 10101015 | |
| 33,301,715 | 0.320 | --- | --- | --- | 27/06/2003 | 08/07/2009 | 5241 | ΑΕΓΕΚ (ΚΟ) | 0.035 | --- | 0.035 | 25/06/2020 | --- | --- | --- | --- | --- | --- | --- | --- | --- | --- | 1,165.56 | 0.035 | 0.035 | 50101010 | |
| 31,543,600 | 0.420 | --- | --- | --- | 19/07/2010 | 19/12/2018 | 5205 | ΑΛΛΑΝΤΟΒΙΟΜ/ΝΙΑ ΡΕΘΥΜΝΟΥ (ΚΟ) | 1.09 | --- | 1.085 | 30/04/2019 | --- | --- | --- | --- | --- | --- | --- | --- | --- | --- | 34,382.52 | 1.085 | 1.09 | 45102020 | |
| 77,126,446 | 0.340 | --- | --- | --- | 23/05/2005 | 18/08/2011 | 5206 | Γ.Ε. ΔΗΜΗΤΡΙΟΥ (ΚΟ) | 0.0125 | --- | 0.0125 | 30/04/2019 | --- | --- | --- | --- | --- | --- | --- | --- | --- | --- | 964.08 | 0.0125 | 0.0125 | 40202020 | |
| 7,085,888 | 1.59 | --- | --- | --- | 02/07/1996 | 06/09/2010 | 5216 | ΕΛΒΙΕΜΕΚ (ΚΟ) | 2.6 | --- | 2.6 | 30/09/2019 | --- | --- | --- | --- | --- | --- | --- | --- | --- | --- | 18,423.31 | 2.6 | 2.6 | 35101010 | |
| 25,179,640 | 0.600 | --- | --- | --- | 08/08/1994 | 19/09/2000 | 5191 | Ι. ΜΠΟΥΤΑΡΗΣ & ΥΙΟΣ (ΚΟ) | 0.026 | --- | 0.026 | 01/10/2018 | --- | --- | --- | --- | --- | --- | --- | --- | --- | --- | 742.45 | 0.026 | 0.026 | 45101015 | |
| 1,540,000 | 0.600 | --- | --- | --- | 08/08/1994 | 19/09/2000 | 5192 | Ι. ΜΠΟΥΤΑΡΗΣ & ΥΙΟΣ (ΠΟ) | 0.057 | --- | 0.057 | 01/10/2018 | --- | --- | --- | --- | --- | --- | --- | --- | --- | --- | 742.45 | 0.057 | 0.057 | 45101015 | |

Σημειώσεις Χρεογράφων

| Κωδικός | Κείμενο σημείωσης |
|---------|---------------------------------------------------------------------------------------------------------------------------------------------------------------------------------------------------|
| () | - Προσαρμοσμένα Μερισίματα λόγω διανομής Δωρεάν μετοχών. |
| * | - Τελευταία προσαρμοσμένη τιμή κλεισίματος. |
| [1] | - Καθαρά μερίσματα. |
| [2] | - Στη στήλη "Ημερ. Αποκοπής τελευταίου δικαιώματος" αναφέρεται η Ημερομηνία εισαγωγής για Νέες Εταιρείες. |
| [3] | - Η Χρηματιστηριακή αξία αναφέρεται στο σύνολο των μετοχών |
| [4] | - Η κωδικοποίηση των Κλάδων Οικονομικής Δραστηριότητας του Χ.Α. παρουσιάζονται στο Παράρτημα Α |
| [5] | - Η Χρηματιστηριακή Αξία αναφέρεται στο σύνολο των κατηγοριών μετοχών (εφόσον έχουν εισαχθεί περισσότερες της μιας κατηγορίες) και δεν αναφέρεται σε επιμέρους κατηγορίες μετοχών μιας εταιρείας. |
| [6] | - Ρ/Ε μεγαλύτερο του 100 |
| [7] | - Τελευταία εικόνα του Βιβλίου Εντολών πριν το τέλος της συνεδρίασης |
| [8] | - Στην Αξία Συναλλαγών των Μετοχών περιλαμβάνονται όλοι οι τύποι Πακέτων |
| 4750 | - Μεταφορά στην Κατηγορία Επιτήρησης από 8/4/2011. |
| 4912 | - Μεταφορά στην κατηγορία Επιτήρησης από 31/7/2012. |
| 4955 | - Μεταφορά στην Επιτήρηση από 5/4/2013. |
| 4957 | - Μεταφορά στην Επιτήρηση από 5/4/2013. |
| 4958 | - Μεταφορά στην Επιτήρηση από 5/4/2013. |
| 4959 | - Μεταφορά στην Επιτήρηση από 5/4/2013. |
| 5093 | - Μεταφορά στην Κατηγορία Επιτήρησης από 8/4/2015. |
| 5112 | - Μεταφορά στην Κατηγορία Επιτήρησης από 15/04/2016. |
| 5115 | - Μεταφορά στην Κατηγορία Επιτήρησης από 15/04/2016. |
| 5141 | - Μεταφορά στην Κατηγορία Επιτήρησης από 10/05/2017. |
| 5160 | - Μεταφορά στην Κατηγορία Επιτήρησης από 15/04/2016. |
| 5162 | - Μεταφορά στην Κατηγορία Επιτήρησης από 21/12/2009. |
| 5165 | - Μεταφορά στην Κατηγορία Επιτήρησης από 15/02/2018. |
| 5178 | - Μεταφορά στην Κατηγορία Επιτήρησης από 11/05/2018. |
| 5179 | - Αναστολή διαπραγμάτευσης από 25/05/2018. |
| 5191 | - Αναστολή διαπραγμάτευσης από 02/10/2018. |
| 5192 | - Αναστολή διαπραγμάτευσης από 02/10/2018. |
| 5193 | - Μεταφορά στην κατηγορία Επιτήρησης από 25/10/2018. |
| 5194 | - Μεταφορά στην κατηγορία Επιτήρησης από 25/10/2018. |
| 5197 | - Μεταφορά στην κατηγορία Επιτήρησης από 07/11/2018. |
| 5205 | - Αναστολή διαπραγμάτευσης από 02/05/2019. |
| 5206 | - Αναστολή διαπραγμάτευσης από 02/05/2019. |
| 5216 | - Αναστολή διαπραγμάτευσης από 01/10/2019. |
| 5232 | - Μεταφορά στην Κατηγορία Επιτήρησης από 08/04/2011. |
| 5233 | - Αναστολή διαπραγμάτευσης από 13/05/2020. |
| 5241 | - Αναστολή διαπραγμάτευσης από 26/06/2020 |
| 5243 | - Αναστολή διαπραγμάτευσης από 01/07/2020. |
| 5245 | - Μεταφορά στη Κατηγορία Επιτήρησης από 09/07/2020. |
| 5246 | - Μεταφορά στην κατηγορία Επιτήρησης από 09/07/2020. |
| 5248 | - Μεταφορά στην κατηγορία Επιτήρησης από 06/09/2011. |
| 5253 | - Μεταφορά στην Επιτήρηση από 14/5/2021. |

Στοιχεία Συναλλαγών Πακέτων

| Χρεόγραφο | Όγκος πακέτου | Τιμή πακέτου | Αξία πακέτου | Ώρα έγκρισης | Σημείωση |
|------------------------------|---------------|--------------|--------------|--------------|----------|
| ΟΠΑΠ (ΚΟ) | 50,000 | 13.52 | 676,000.00 | 10:42:36 | 20 |
| EUROBANK HOLDINGS (ΚΟ) | 1,000,000 | 0.900 | 900,000.00 | 11:10:26 | 20 |
| ALPHA ΥΠΗΡΕΣΙΩΝ ΣΥΜΜ (ΚΟ) | 300,000 | 1.14 | 341,700.00 | 11:17:20 | 20 |
| EUROBANK HOLDINGS (ΚΟ) | 500,000 | 0.900 | 450,000.00 | 11:26:28 | 20 |
| ΟΤΕ (ΚΟ) | 200,000 | 15.50 | 3,100,000.00 | 11:30:41 | 20 |
| ALPHA ΥΠΗΡΕΣΙΩΝ ΣΥΜΜ (ΚΟ) | 1,000,000 | 1.14 | 1,140,000.00 | 11:35:25 | 20 |
| ALPHA ΥΠΗΡΕΣΙΩΝ ΣΥΜΜ (ΚΟ) | 1,000,000 | 1.14 | 1,138,000.00 | 11:41:27 | 20 |
| EUROBANK HOLDINGS (ΚΟ) | 1,000,000 | 0.900 | 900,000.00 | 12:07:26 | 20 |
| ΟΤΕ (ΚΟ) | 125,000 | 15.47 | 1,933,750.00 | 13:00:05 | 20 |
| ΤΕΡΝΑ ΕΝΕΡΓΕΙΑΚΗ (ΚΟ) | 25,000 | 11.60 | 290,000.00 | 13:02:53 | 20 |
| ΤΕΡΝΑ ΕΝΕΡΓΕΙΑΚΗ (ΚΟ) | 101,000 | 11.64 | 1,175,640.00 | 13:43:53 | 20 |
| ΤΕΡΝΑ ΕΝΕΡΓΕΙΑΚΗ (ΚΟ) | 100,000 | 11.68 | 1,168,000.00 | 14:23:46 | 20 |
| ALPHA ΥΠΗΡΕΣΙΩΝ ΣΥΜΜ (ΚΟ) | 500,000 | 1.15 | 575,750.00 | 14:24:57 | 20 |
| ΠΕΙΡΑΙΩΣ FINANCIAL HOLD (ΚΟ) | 289,915 | 1.48 | 429,654.03 | 14:26:57 | 20 |
| ΟΤΕ (ΚΟ) | 150,000 | 15.40 | 2,309,250.00 | 15:14:09 | 20 |
| ΠΕΙΡΑΙΩΣ FINANCIAL HOLD (ΚΟ) | 240,721 | 1.48 | 356,989.24 | 15:40:34 | 20 |
| ΤΕΡΝΑ ΕΝΕΡΓΕΙΑΚΗ (ΚΟ) | 171,700 | 11.90 | 2,043,230.00 | 15:51:28 | 20 |
| ΤΕΡΝΑ ΕΝΕΡΓΕΙΑΚΗ (ΚΟ) | 50,000 | 11.90 | 595,000.00 | 16:33:02 | 20 |
| ALPHA ΥΠΗΡΕΣΙΩΝ ΣΥΜΜ (ΚΟ) | 286,000 | 1.15 | 328,900.00 | 16:35:17 | 20 |
| EUROBANK HOLDINGS (ΚΟ) | 1,000,000 | 0.904 | 904,000.00 | 17:06:25 | 20 |
| ΕΘΝΙΚΗ ΤΡΑΠΕΖΑ (ΚΟ) | 542,915 | 2.65 | 1,436,553.09 | 17:07:24 | 20 |
| ALPHA ΥΠΗΡΕΣΙΩΝ ΣΥΜΜ (ΚΟ) | 1,000,000 | 1.15 | 1,146,500.00 | 17:14:43 | 20 |

Σημειώσεις πακέτων

- 9 - Μέθοδος 6-1 / Ειδική Χρέωση
- 10 - Μέθοδος 6-1 / Ειδική Χρέωση, Αυθημερόν Διακανονισμός
- 14 - Μέθοδος 6-3 / Πακέτο Αποκατάστασης, Ατελής αγορά και Πώληση
- 18 - Μέθοδος 6-2 / SPOT 1
- 19 - Μέθοδος 6-2 / SPOT 2
- 20 - Μέθοδος 6-1 και Μέθοδος 6-1 Αυθημερόν Διακανονισμός
- 21 - Άλλη Προσυμφωνημένη

Στοιχεία Συναλλαγών Δικαιωμάτων

| Ημερ. αποκοπής | Έναρξη εξάσκησης | Λήξη εξάσκησης | Λήξη διαπραγμάτευσης | Δικαιώματα | Κατωτ Τιμή | Ανωτ Τιμή | Τιμή κλεισ. | Τελευταία ζήτηση | Τελευταία προσφορά | Όγκος | Πράξεις | Αξία Συναλλαγών |
|----------------|------------------|----------------|----------------------|------------|------------|-----------|-------------|------------------|--------------------|-------|---------|-----------------|
|----------------|------------------|----------------|----------------------|------------|------------|-----------|-------------|------------------|--------------------|-------|---------|-----------------|

Δεν υπάρχουν Συναλλαγές Δικαιωμάτων.

Στοιχεία Συναλλαγών Εκποιήσεων

| Χρεόγραφα | Τύπος Χρεογράφου | Όγκος Συναλλαγών | Αριθμός Πράξεων | Αξία Συναλλαγών | Σημείωση |
|-----------|------------------|------------------|-----------------|-----------------|----------|
|-----------|------------------|------------------|-----------------|-----------------|----------|

Δεν πραγματοποιήθηκαν Εκποιήσεις Μετοχών.

Σημειώσεις Εκποιήσεων

- 1 - Δημόσιος Ανοικτός Πλειστηριασμός
- 2 - Εκποίηση Ενσώματων Ονομαστικών Μετοχών
- 3 - Εκποίηση Αδιάθετων Κλασματικών Υπολοίπων

Στοιχεία Ενεργητικού Διαπραγματεύσιμων Αμοιβαίων Κεφαλαίων (Δ.Α.Κ.)

| | Ημερομηνία συναλλαγών | Δημιουργία / Εξαγορά | Αριθ. Μερ. (T-1) | Νέα Μερ. (T-1) | Εξαγορασθ. Μερ. (T-1) | Μερίδια (T) [1] | Αξία Ενεργητικού [2] | Καθαρή Τιμή | Μέρισμα /Μερίδιο | Ημερ. Αποκοπής |
|--------------------------------|-----------------------|----------------------|------------------|----------------|-----------------------|-----------------|----------------------|-------------|------------------|----------------|
| ALPHA ETF FTSE Athex Large Cap | 20/10/2021 | 5,000 | 882,175 | --- | --- | 882,175 | 19,247,430.00 | 21.8181 | 0.71 | 01/07/2021 |

Σημειώσεις Δ.Α.Κ.

[1] - Αριθμ. μεριδίων (T) = Αριθμ. μεριδίων (T-1) + Νεοεκδοθέντα μερίδια (T-1) - Εξαγορασθέντα μερίδια (T-1)

[2] - Περιλαμβάνονται και τα μερίδια που δημιουργήθηκαν / εξαγοράσθηκαν την ημέρα T-1.

| Περιγραφή | Στοιχεία |
|--------------------------------------------|---------------------------------------------------------------------------------------------------------------------------------------------------------------------------------------------------------------------------------------------|
| Όνομασία Δ.Α.Κ. | ALPHA ETF FTSE Athex Large Cap |
| Σύμβολο Δ.Α.Κ. (GR) | ΑΔΑΚ |
| Σύμβολο Δ.Α.Κ. (EN) | AETF |
| ISIN Δ.Α.Κ. | GRF000153004 |
| Κατηγορία Διαπραγμάτευσης | Διαπραγματεύσιμα Αμοιβαία Κεφάλαια (Δ.Α.Κ.) |
| Τύπος Δ.Α.Κ. | Μετοχών |
| Τρόπος διαχείρισης | Παθητικός |
| Επενδυτική Στρατηγική | Σκοπός της επενδυτικής πολιτικής του Αμοιβαίου Κεφαλαίου είναι η αναπαραγωγή της αποδόσεως του Δείκτη FTSE/X.A. Large Cap του Χρηματιστηρίου Αθηνών σε όρους Ευρώ, ακολουθώντας πλήρως και πανομοιότυπως τη σύνθεση του υποκείμενου Δείκτη. |
| Εκδότης | ΑΛΦΑ ASSET MANAGEMENT Α.Ε.Δ.Α.Κ. |
| Εταιρεία Διαχείρισης | ΑΛΦΑ ASSET MANAGEMENT Α.Ε.Δ.Α.Κ. |
| Ειδικοί Διαπραγματευτές | ΑΛΦΑ FINANCE Α.Χ.Ε.Π.Ε.Υ. , ΕΘΝΙΚΗ ΧΡΗΜΑΤΙΣΤΗΡΙΑΚΗ Α.Χ.Ε.Π.Ε.Υ. |
| Θεματοφύλακας | ΑΛΦΑ ΤΡΑΠΕΖΑ Α.Ε. |
| Σύμβολο Δείκτη (GR) | FTSE |
| Σύμβολο Δείκτη (EN) | FTSE |
| Όνομασία Δείκτη | FTSE/X.A. Large Cap |
| ISIN Δείκτη | GRI99201A006 |
| Κλάσμα Δείκτη [1] | 1/100 |
| Αρχική Τιμή Μεριδίου | 21.76 |
| Συνολικός Αριθμός Μεριδίων [2] | 882,175 |
| Ημερομηνία πρώτης Έκδοσης | 14/01/2008 |
| Ημερομηνία έναρξης Διαπραγμάτευσης | 24/01/2008 |
| Νόμισμα Διαπραγμάτευσης | ΕΥΡΩ |
| Νόμισμα Ενεργητικού | ΕΥΡΩ |
| Αρχική Αξία Ενεργητικού [3] | 3,000,000.00 |
| Αριθμ. Μεριδίων για Δημιουργία-Εξαγορά [4] | 5,000 |
| Αμοιβή Διαχείρισης | 0.375 |

Σημειώσεις Δ.Α.Κ.

[1] - Το κλάσμα της τιμής του δείκτη που αποτελεί η τιμή της πρώτης έκδοσης

[2] - Ο αριθμός μεριδίων που διαπραγματεύθηκαν στο Χρηματιστήριο την ημέρα T

[3] - Η αξία του ενεργητικού κατά την έκδοση

[4] - Ο αριθμός μεριδίων που απαιτείται κατά τη διαδικασία δημιουργίας εξαγοράς

ΑΝΑΚΟΙΝΩΣΕΙΣ

ΕΤΑΙΡΙΚΕΣ ΠΡΑΞΕΙΣ

ΑΤΤΙCΑ ΒΑΝΚ Α.Τ.Ε.

Από 20/10/2021, εισάγονται στο Χρηματιστήριο Αθηνών οι 16.541.878 νέες (ΚΟ) μετοχές της εταιρίας «ΑΤΤΙCΑ ΒΑΝΚ Α.Τ.Ε.» (GRS001003037), που προέκυψαν από την μετατροπή ισαρίθμων warrants, με τιμή μετατροπής €9,18 ανά μετοχή. Από την ίδια ημερομηνία, το νέο σύνολο εισηγμένων μετοχών της εταιρίας στο Χρηματιστήριο Αθηνών ανέρχεται σε 24.229.445 (ΚΟ) μετοχές.

ΓΝΩΣΤΟΠΟΙΗΣΕΙΣ ΕΤΑΙΡΕΙΩΝ

From: QUEST ΣΥΜΜΕΤΟΧΩΝ Α.Ε.
Posted At: 19 October 2021 16:38
Conversation: Αγορά ιδίων μετοχών (18/10/2021)
Posted To: DOLAnnouncements2

Subject: Αγορά ιδίων μετοχών (18/10/2021)

Η Quest Συμμετοχών Α.Ε. γνωστοποιεί ότι σύμφωνα με το άρθρο 49 του Ν 4548/2018 και σύμφωνα με τους όρους του Κανονισμού 2273 / 2003 της Ευρωπαϊκής Επιτροπής και σε εκτέλεση της από 26/06/2020 απόφασης της Τακτικής Γενικής Συνέλευσης των Μετόχων της Εταιρείας και της από 8/01/2021 απόφασης του Διοικητικού Συμβουλίου, προέβη κατά τη διάρκεια της συνεδρίασης της 18/10/2021, μέσω της χρηματιστηριακής εταιρείας «Eurobank Equities», σε αγορά 1.850 ιδίων μετοχών με μέση τιμή κτήσης 14,50 ευρώ και συνολική αξία συναλλαγής 26.825 ευρώ.

From: B&F A.B.E.E. ΕΝΔΥΜΑΤΩΝ
Posted At: 19 October 2021 17:07
Conversation: ΑΝΑΚΟΙΝΩΣΗ ΕΠΑΝΕΝΑΡΞΗΣ ΠΡΟΓΡΑΜΜΑΤΟΣ ΑΓΟΡΑΣ ΙΔΙΩΝ ΟΜΟΛΟΓΙΩΝ
Posted To: DOLAnnouncements2
Subject: ΑΝΑΚΟΙΝΩΣΗ ΕΠΑΝΕΝΑΡΞΗΣ ΠΡΟΓΡΑΜΜΑΤΟΣ ΑΓΟΡΑΣ ΙΔΙΩΝ ΟΜΟΛΟΓΙΩΝ

B&F A.B.E.E. ΕΝΔΥΜΑΤΩΝ

Ανακοίνωση ρυθμιζόμενης πληροφορίας

Η Εταιρεία με την επωνυμία «B&F A.B.E.E. Ενδυμάτων», σύμφωνα με τις διατάξεις του Ν. 3556/2007, την Απόφαση 1/434/03.07.2007 της Επιτροπής Κεφαλαιαγοράς, το Ν. 4443/2016 και την Απόφαση 3/347/12.07.2005 της Επιτροπής Κεφαλαιαγοράς, όπως ισχύουν, γνωστοποιεί στο επενδυτικό κοινό ότι το Δ.Σ. της εταιρείας αποφάσισε στις 18/10/2021 την επανέναρξη του προγράμματος αγοράς ιδίων ομολογιών που εκδόθηκαν δυνάμει του από 26/06/2018 Κοινού Ομολογιακού Δανείου και έχουν ημερομηνία λήξης την 26.06.2023, που διαπραγματεύονται στην κατηγορία Τίτλων Σταθερού Εισοδήματος της Οργανωμένης Αγοράς του Χρηματιστηρίου Αθηνών, σύμφωνα με το άρθρο 62 του ν. 4548/2018, με μέση τιμή κτήσης τα 1.050 ευρώ ανά ομολογία και με συνολική αξία έως του ποσού των 3.000.000 ευρώ, με σκοπό την εν συνεχεία ακύρωση τους και την εντεύθεν απομείωση του δανεισμού της καθώς και την βελτίωση των χρηματοοικονομικών της δεικτών ή την πώληση τους.

Νέα Φιλαδέλφεια, 19/10/2021

[ΑΝΑΚΟΙΝΩΣΗ ΕΠΑΝΕΝΑΡΞΗΣ ΠΡΟΓΡΑΜΜΑΤΟΣ ΑΓΟΡΑΣ ΙΔΙΩΝ ΟΜΟΛΟΓΙΩΝ](#)

From: B&F A.B.E.E. ΕΝΔΥΜΑΤΩΝ
Posted At: 19 October 2021 17:32
Conversation: ΑΝΑΚΟΙΝΩΣΗ ΑΓΟΡΑΣ ΙΔΙΩΝ ΟΜΟΛΟΓΙΩΝ
Posted To: DOLAnnouncements2

Subject: ΑΝΑΚΟΙΝΩΣΗ ΑΓΟΡΑΣ ΙΔΙΩΝ ΟΜΟΛΟΓΙΩΝ

B & F A.B.E.E. ΕΝΔΥΜΑΤΩΝ

Ανακοίνωση Αγοράς Ιδίων Ομολογιών

Η Εταιρεία με την επωνυμία «B&F A.B.E.E. Ενδυμάτων», σύμφωνα με τις διατάξεις του Ν. 3556/2007, την Απόφαση 1/434/03.07.2007 της Επιτροπής Κεφαλαιαγοράς, το Ν. 4443/2016 και την Απόφαση 3/347/12.07.2005 της Επιτροπής Κεφαλαιαγοράς, όπως ισχύουν,, γνωστοποιεί στο επενδυτικό κοινό ότι την 18/10/2021, σε εκτέλεση της από 18/10/2021 απόφασης του Διοικητικού Συμβουλίου και σύμφωνα με το άρθρο 62 του ν. 4548/2018, προέβη στην αγορά εκατόν δύο (102) ιδίων ομολογιών με μέση τιμή κτήσης εννιακόσια ενενήντα εννιά ευρώ και ενενήντα λεπτά (999,90 €) ανά ομολογία και συνολική αξία συναλλαγής εκατόν μία χιλιάδες εννιακόσια ογδόντα εννιά ευρώ και ογδόντα λεπτά (101.989,80 €), Μετά και την προαναφερόμενη αγορά, η Εταιρεία κατέχει πλέον εκατόν δύο (102) ίδιες ομολογίες, ποσοστό 0,51% του συνόλου των ομολογιών της Εταιρείας.

Ν. Φιλαδέλφεια, 19/10/2021

[ΑΝΑΚΟΙΝΩΣΗ ΑΓΟΡΑΣ ΙΔΙΩΝ ΟΜΟΛΟΓΙΩΝ](#)

From: ΕΛΛΗΝΙΚΑ ΧΡΗΜΑΤΙΣΤΗΡΙΑ Α.Ε.
Posted At: 19 October 2021 17:36
Conversation: Συναλλαγές της Εθνικής Τράπεζας
Posted To: DOLAnnouncements2

Subject: Συναλλαγές της Εθνικής Τράπεζας

Η Εταιρία Ελληνικά Χρηματιστήρια-Χρηματιστήριο Αθηνών Α.Ε. Συμμετοχών (ATHEX) ανακοινώνει σύμφωνα με τον Ν.3556/2007 και τις διατάξεις του Κανονισμού (ΕΕ) 596/2014 του Ευρωπαϊκού Κοινοβουλίου και του Συμβουλίου ότι η Εθνική Τράπεζα την ενημέρωσε ότι πραγματοποίησε τις εξής συναλλαγές:

| α/α | Ημερομηνία γνωστοποίησης στην ATHEX | Ημερομηνία συναλλαγής | Είδος συναλ. | Ποσότητα | Χρηματοπιστωτικό μέσο | Συνολική αξία (ευρώ) |
|-----|-------------------------------------|-----------------------|--------------|----------|-----------------------|----------------------|
| 1 | 15.10.2021 | 14.10.2021 | Πώληση | 2.600 | Μετοχές ΕΧΑΕ (κο) | 9.608,50 |
| 2 | 18.10.2021 | 15.10.2021 | Πώληση | 2.600 | Μετοχές ΕΧΑΕ (κο) | 9.638,07 |
| 3 | 19.10.2021 | 18.10.2021 | Πώληση | 1.500 | Μετοχές ΕΧΑΕ (κο) | 5.625,00 |

Η γνωστοποίηση εκ μέρους της Εθνικής Τράπεζας προς την εταιρεία και ακολούθως από την εταιρία προς τις αρχές της Κεφαλαιαγοράς, γίνεται επειδή ο κ. Ιωάννης Κυριακόπουλος είναι μέλος της Διευρυμένης Εκτελεστικής Επιτροπής της Εθνικής Τράπεζας ενώ κατέχει ταυτόχρονα τη θέση του Μη Εκτελεστικού Μέλους του Δ.Σ. της ATHEX (υπόχρεο πρόσωπο με βάση το Ν.3340/2005).

From: LAMDA DEVELOPMENT A.E.
Posted At: 19 October 2021 17:37
Conversation: Ανακοίνωση ρυθμιζόμενης πληροφορίας N.3556/2007
Posted To: DOLAnnouncements2

Subject: Ανακοίνωση ρυθμιζόμενης πληροφορίας N.3556/2007

Ανακοίνωση ρυθμιζόμενης πληροφορίας N.3556/2007

[Ανακοίνωση ρυθμιζόμενης πληροφορίας N.3556/2007](#)

From: ΕΛΛΗΝΙΚΑ ΧΡΗΜΑΤΙΣΤΗΡΙΑ Α.Ε.
Posted At: 19 October 2021 17:42
Conversation: Συναλλαγές της Eurobank Equities
Posted To: DOLAnnouncements2

Subject: Συναλλαγές της Eurobank Equities

Η Εταιρία Ελληνικά Χρηματιστήρια-Χρηματιστήριο Αθηνών Α.Ε. Συμμετοχών (ATHEX) ανακοινώνει σύμφωνα με τον Ν.3556/2007 και τις διατάξεις του Κανονισμού (ΕΕ) 596/2014 του Ευρωπαϊκού Κοινοβουλίου και του Συμβουλίου ότι η Eurobank Equities Α.Ε.Π.Ε.Υ. την ενημέρωσε ότι πραγματοποίησε τις εξής συναλλαγές:

| α/α | Ημερομηνία γνωστοποίησης στην ATHEX | Ημερομηνία συναλλαγής | Είδος συναλ. | Ποσότητα | Χρηματοπιστωτικό μέσο | Συνολική αξία (ευρώ) |
|-----|-------------------------------------|-----------------------|--------------|----------|-----------------------|----------------------|
| 1 | 15.10.2021 | 14.10.2021 | Αγορά | 330 | Μετοχές ΕΧΑΕ (κο) | 1.221,00 |
| 2 | 18.10.2021 | 15.10.2021 | Αγορά | 330 | Μετοχές ΕΧΑΕ (κο) | 1.227,75 |
| 3 | 19.10.2021 | 18.10.2021 | Πώληση | 110 | Μετοχές ΕΧΑΕ (κο) | 407,55 |
| 4 | 19.10.2021 | 18.10.2021 | Αγορά | 110 | Μετοχές ΕΧΑΕ (κο) | 409,20 |

Η Eurobank Equities Α.Ε.Π.Ε.Υ. πραγματοποίησε τις ανωτέρω συναλλαγές λόγω της ειδικής διαπραγμάτευσης που έχει αναλάβει στην αγορά παραγώγων σε Συμβόλαια Μελλοντικής Εκπλήρωσης (ΣΜΕ) με υποκείμενο τίτλο τη μετοχή της εταιρίας (σύμβολο μετοχής: ΕΧΑΕ).

Η γνωστοποίηση εκ μέρους της Eurobank Equities Α.Ε.Π.Ε.Υ. προς την εταιρεία και ακολούθως από την εταιρία προς τις αρχές της Κεφαλαιαγοράς, γίνεται επειδή ο κ. Κωνσταντίνος Βασιλείου είναι μη εκτελεστικό μέλος του Δ.Σ. της Eurobank Equities Α.Ε.Π.Ε.Υ. ενώ κατέχει ταυτόχρονα τη θέση του Μη Εκτελεστικού Μέλους του Δ.Σ. της ATHEX (υπόχρεο πρόσωπο με βάση το Ν.3340/2005).

From: SPACE HELLAS A.E.
Posted At: 19 October 2021 18:17
Conversation: ΑΝΑΚΟΙΝΩΣΗ ΑΠΟΚΤΗΣΗΣ ΙΔΙΩΝ ΜΕΤΟΧΩΝ
Posted To: DOLAnnouncements2

Subject: ΑΝΑΚΟΙΝΩΣΗ ΑΠΟΚΤΗΣΗΣ ΙΔΙΩΝ ΜΕΤΟΧΩΝ

Αγία Παρασκευή, 19 Οκτωβρίου 2021

ΑΝΑΚΟΙΝΩΣΗ ΑΠΟΚΤΗΣΗΣ ΙΔΙΩΝ ΜΕΤΟΧΩΝ

Η εταιρεία «SPACE HELLAS ΑΝΩΝΥΜΗ ΕΤΑΙΡΕΙΑ ΣΥΣΤΗΜΑΤΑ ΚΑΙ ΥΠΗΡΕΣΙΕΣ ΤΗΛΕΠΙΚΟΙΝΩΝΙΩΝ, ΠΛΗΡΟΦΟΡΙΚΗΣ, ΑΣΦΑΛΕΙΑΣ-ΙΔΙΩΤΙΚΗ ΕΠΙΧΕΙΡΗΣΗ ΠΑΡΟΧΗΣ ΥΠΗΡΕΣΙΩΝ ΑΣΦΑΛΕΙΑΣ», ανακοινώνει – σύμφωνα με τον κανονισμό (ΕΕ) αριθ. 596/2014 του Ευρωπαϊκού Κοινοβουλίου και του Συμβουλίου της 16ης Απριλίου 2014 και τον κατ' εξουσιοδότηση Κανονισμό (ΕΕ) 2016/1052 της Επιτροπής της 8ης Μαρτίου 2016, το άρθρο 49 του Ν.4548/2018 και σε συνέχεια της από 18.06.2020 απόφασης της Τακτικής Γενικής Συνέλευσης (Θέμα 10ο) των μετόχων της και της σχετικής από 26.11.2020 απόφασης του Διοικητικού της Συμβουλίου – ότι στο πλαίσιο του Προγράμματος Απόκτησης Ιδίων Μετοχών, την 19^η Οκτωβρίου 2021 προέβη, μέσω της Χρηματιστηριακής εταιρείας Merit Χρηματιστηριακή Α.Ε.Π.Ε.Υ., σε αγορά 464 ιδίων μετοχών με μέση τιμή κτήσης 9,72844€ ανά μετοχή, συνολικής αξίας 4.514,00€.

Μετά την εν λόγω συναλλαγή, η εταιρεία κατέχει 50.739 ίδιες μετοχές, ποσοστό 0,785855% του συνόλου των μετοχών της εταιρείας.

From: ΜΟΤΟΔΥΝΑΜΙΚΗ Α.Ε.Ε.
Posted At: 19 October 2021 18:32
Conversation: Παρουσίαση Οικονομικών Στοιχείων Ενιαμήνου 2021
Posted To: DOLAnnouncements2

Subject: Παρουσίαση Οικονομικών Στοιχείων Ενιαμήνου 2021

Παρουσίαση Οικονομικών Στοιχείων Ενιαμήνου 2021

[Παρουσίαση Οικονομικών Στοιχείων Ενιαμήνου 2021](#)

From: INTPAKOM A.E.
Posted At: 19 October 2021 18:52
Conversation: ΑΝΑΚΟΙΝΩΣΗ
Posted To: DOLAnnouncements2

Subject: ΑΝΑΚΟΙΝΩΣΗ

Παιανία, 19 Οκτωβρίου 2021 - Η Ανώνυμη Εταιρεία με την επωνυμία «INTPAKOM ΑΝΩΝΥΜΗ ΕΤΑΙΡΕΙΑ ΣΥΜΜΕΤΟΧΩΝ» (δ.τ. «INTRACOM HOLDINGS») ανακοινώνει ότι στις 18.10.2021 η, κατά ποσοστό 82,64%, θυγατρική της εταιρεία με την επωνυμία "INTRADEVELOPMENT ΑΝΩΝΥΜΗ ΕΤΑΙΡΕΙΑ ΑΞΙΟΠΟΙΗΣΗΣ ΚΑΙ ΕΚΜΕΤΑΛΛΕΥΣΗΣ ΑΚΙΝΗΤΩΝ" (δ.τ. "INTRADEVELOPMENT") υπέγραψε δεσμευτική συμφωνία με την εταιρεία «AMICROSS LTD» για την πώληση και μεταβίβαση του συνόλου των μετοχών που κατέχει στην εταιρεία με την επωνυμία "Devenetco Ltd", ήτοι ποσοστό 50%. Η "Devenetco Ltd", μέσω των θυγατρικών της, είναι κυρία ακίνητης περιουσίας στο "Καλό Λιβάδι" Μυκόνου, επί της οποίας αναπτύσσεται συγκρότημα ξενοδοχείων και βιλών.

Η ολοκλήρωση της συναλλαγής τελεί υπό όρους και αιρέσεις, προβλέπεται δε να λάβει χώρα έως τις 30.11.2021. Ως βασικό τίμημα της συναλλαγής ορίστηκε το ποσό των € 28.500.000. Το τελικό τίμημα θα καθορισθεί βάσει των όρων και αιρέσεων που περιλαμβάνονται στην εν λόγω δεσμευτική συμφωνία. Το επενδυτικό κοινό θα ενημερώνεται από την INTRACOM HOLDINGS επί της πορείας της συναλλαγής.

From: ALPHA TRUST ΑΝΔΡΟΜΕΔΑ Α.Ε.Ε.Χ.
Posted At: 19 October 2021 19:14
Conversation: ΑΝΑΚΟΙΝΩΣΗ ΓΙΑ ΕΙΣΑΓΩΓΗ ΔΩΡΕΑΝ ΜΕΤΟΧΩΝ ΑΠΟ
ΜΕΤΑΒΟΛΗ ΤΗΣ ΟΝΟΜΑΣΤΙΚΗΣ ΑΞΙΑΣ ΤΟΥΣ (SPLIT)
Posted To: DOLAnnouncements2
Subject: ΑΝΑΚΟΙΝΩΣΗ ΓΙΑ ΕΙΣΑΓΩΓΗ ΔΩΡΕΑΝ ΜΕΤΟΧΩΝ ΑΠΟ
ΜΕΤΑΒΟΛΗ ΤΗΣ ΟΝΟΜΑΣΤΙΚΗΣ ΑΞΙΑΣ ΤΟΥΣ (SPLIT)

[SPLIT](#)

From: ΕΛΛΑΚΤΩΡ Α.Ε.
Posted At: 20 October 2021 08:57
Conversation: Γνωστοποίηση σημαντικών μεταβολών σε δικαιώματα ψήφου
v.3556/2007
Posted To: DOLAnnouncements2
Subject: Γνωστοποίηση σημαντικών μεταβολών σε δικαιώματα ψήφου
v.3556/2007

Ανακοίνωση ρυθμιζόμενης πληροφορίας σύμφωνα με το ν.3556/2007

Γνωστοποίηση σημαντικών μεταβολών σε δικαιώματα ψήφου

Η εταιρεία ΕΛΛΑΚΤΩΡ ΑΕ (εφεξής η «Εταιρεία» ή/και «Εκδότρια») γνωστοποιεί ενημέρωση (κατ' άρθρο 9 και 10 του ν.3556/2007) που έλαβε από μέτοχό της, σε συμμόρφωση με την Οδηγία περί Διαφάνειας, σχετικά με μεταβολή στη συμμετοχή και τα δικαιώματα ψήφου, ως ακολούθως:

Ημερομηνία μεταβολής δικαιωμάτων ψήφου: 12.10.2021

Η μέτοχος KILOMAN HOLDINGS LIMITED ("Kiloman") η οποία ελέγχεται από τους κ.κ. Δ. Μπάκο και Ι. Καϊμενάκη, αναφορικά με την από 03.08.2021 γνωστοποίησή της, σύμφωνα με τις διατάξεις του ν.3556/2007 και σε συνδυασμό με σημαντική μεταβολή (μεταβολή $\geq 3\%$) στο ποσοστό και στα δικαιώματα ψήφου που κατέχει η Kiloman άμεσα και έμμεσα στην ΕΛΛΑΚΤΩΡ ΑΕ, ενημέρωσε, την 15.10.2021, ότι το συνολικό ποσοστό συμμετοχής της στο μετοχικό κεφάλαιο της ΕΛΛΑΚΤΩΡ, διαμορφώθηκε ως εξής:

Το συνολικό ποσοστό συμμετοχής και δικαιωμάτων ψήφου (άμεσα και έμμεσα) διαμορφώθηκε από 26,6751% σε 29,7841% (ήτοι άμεση συμμετοχή 48.889.926 μετοχές και ποσοστό 14,0411% και έμμεση 54.815.876 μετοχές και ποσοστό 15,7430%) επί του συνόλου των δικαιωμάτων ψήφου της ΕΛΛΑΚΤΩΡ.

-

Πρόσθετες πληροφορίες-Παρατηρήσεις

Η Kiloman σύμφωνα με την από 03.08.2021, ασκεί τα δικαιώματα ψήφου σε συντονισμό με την Greenhill.

Η γνωστοποίηση της Kiloman έγινε λόγω απόκτησης επιπλέον μετοχών και δικαιωμάτων ψήφου και επήλθε μεταβολή $\geq 3\%$, σε σύγκριση με την προηγούμενη γνωστοποίησή της (03.08.2021)

Σημειώνεται ότι, σε σχέση με την από 13.08.2021 ανακοίνωση, καμία σημαντική μεταβολή δεν επήλθε στα δικαιώματα ψήφου σχετικά με τη συμμετοχή της Iceberg, της Greenhill και των κ.κ. Δ. Μπάκου και Ι. Καϊμενάκη, σύμφωνα με τα οριζόμενα στον ν. 3556/2007.

Η εν λόγω ανακοίνωση περιέχει πιστή μεταφορά των στοιχείων που κοινοποίησε στην Εταιρεία το υπόχρεο πρόσωπο με την από 15.10.2021 γνωστοποίησή του, σύμφωνα με τις διατάξεις των άρθρων 9 και 10 του ν. 3556/2007 ως ισχύει.

Κηφισιά, 19.10.2021

[Γνωστοποίηση σημαντικών μεταβολών σε δικαιώματα ψήφου 15.10.2021](#)

From: ΔΕΗ Α.Ε.
Posted At: 20 October 2021 09:33
Conversation: Αποτελέσματα Έκτακτης Γενικής Συνέλευσης των Μετόχων της ΔΕΗ Α.Ε.
Posted To: DOLAnnouncements2

Subject: Αποτελέσματα Έκτακτης Γενικής Συνέλευσης των Μετόχων της ΔΕΗ Α.Ε.

Δείτε την ανακοίνωση

[Ανακοίνωση](#)

From: JUMBO A.E.E.
Posted At: 20 October 2021 10:49
Conversation: ΔΕΛΤΙΟ ΤΥΠΟΥ- Ορθή Επανάληψη
Posted To: DOLAnnouncements2

Subject: ΔΕΛΤΙΟ ΤΥΠΟΥ- Ορθή Επανάληψη

Ο Όμιλος Jumbo συνεχίζει να καταβάλλει κάθε προσπάθεια να ισορροπήσει σε ένα περιβάλλον όπου, τα προβλήματα στην εφοδιαστική αλυσίδα, το κόστος πρώτων υλών, ενέργειας καθώς και το κόστος μεταφοράς αντί να βελτιώνονται, επιμένουν. Υπό τις συγκεκριμένες συνθήκες, μοιάζει να επιβεβαιώνεται η αρχική εκτίμηση της διοίκησης ότι το 2021 θα είναι μία ακόμη χαμένη χρονιά, σε σύγκριση με τα πρότυπα των JUMBO για ισορροπημένη ανάπτυξη τόσο στις πωλήσεις όσο και στην κερδοφορία του Ομίλου.

Είναι επίσης εμφανές ότι οι επιβραδυντικοί παράγοντες, δεν αναμένεται να βελτιωθούν κατά τους πρώτους μήνες του 2022, αντιθέτως πιθανότερη είναι η περαιτέρω χειροτέρευσή τους κάνοντας και το 2022 ένα έτος το οποίο μπορεί να χαρακτηριστεί και αυτό σαν μία ακόμα χαμένη χρονιά.

Στόχος της διοίκησης των Jumbo σε αυτή τη συγκυρία είναι μέσω της κερδοφορίας και της ισχυρής χρηματοοικονομικής της θέσης :

1. να διαφυλάξει το μοντέλο της Jumbo απέναντι στον καταναλωτή όσον αφορά την σχέση τιμής με το προσφερόμενο προϊόν επιλέγοντας μέχρι και την άρνηση επαναγορών σε πολλές κατηγορίες προϊόντων όταν κρίνει ότι η σχέση αυτή αποβαίνει σε βάρος του καταναλωτή και υπέρ μίας συνεχνίας ή ενός προμηθευτή.
2. να επιβραβεύσει τους μετόχους – συνεταίρους της για την στήριξη και εμπιστοσύνη στην Εταιρεία και την Διοίκησή της προκαταβάλλοντας, με την μορφή έκτακτης χρηματικής διανομής, το σύνολο του μερίσματος που αντιστοιχεί για τη χρήση του 2021 και μάλιστα αυξημένο σε σχέση με το 2020, μένοντας πιστή στην δέσμευσή της για χρηματική διανομή ακόμη και σε χαμένες χρονιές .

Υπενθυμίζεται ότι για το 2021, ο Όμιλος προχώρησε τον Ιούλιο σε έκτακτη χρηματική διανομή μικτού ποσού 0,47 ευρώ ανά μετοχή ως προκαταβολή του μερίσματος για τη χρήση του 2021.

Καθώς διανύουμε το τελευταίο τρίμηνο του έτους, η διοίκηση θα προχωρήσει σε επιπλέον χρηματική διανομή μικτού ποσού 0,30 ευρώ ανά μετοχή σε δύο ισόποσες δόσεις των 0,15 ευρώ ανά μετοχή στις 26 Νοεμβρίου και στις 17 Δεκεμβρίου αντίστοιχα.

Κατά συνέπεια το συνολικό μικτό ποσό που θα έχει καταβληθεί στους μετόχους έναντι των κερδών της χρήσης 2021, ανέρχεται σε μικτό ποσό 0,77 ευρώ ανά μετοχή, προσαυξημένο κατά 25% σε σχέση με το 2020, το οποίο ανήλθε σε ποσό 0,615 ευρώ ανά μετοχή.

From: JUMBO A.E.E.
Posted At: 20 October 2021 10:55
Conversation: ΑΝΑΚΟΙΝΩΣΗ ΟΙΚΟΝΟΜΙΚΟΥ ΗΜΕΡΟΛΟΓΙΟΥ
Posted To: DOLAnnouncements2

Subject: ΑΝΑΚΟΙΝΩΣΗ ΟΙΚΟΝΟΜΙΚΟΥ ΗΜΕΡΟΛΟΓΙΟΥ

Σύμφωνα με την από 19.10.2021 απόφαση του Διοικητικού Συμβουλίου της εταιρείας «JUMBO ΑΝΩΝΥΜΗ ΕΜΠΟΡΙΚΗ ΕΤΑΙΡΕΙΑ» (η **Εταιρεία**), η Εταιρεία λαμβάνοντας υπόψη τις ιδιαίτερες συνθήκες που καθιστούν το 2021 μία ακόμα χαμένη χρονιά, αποφάσισε την καταβολή έκτακτης χρηματικής διανομής επιβραβεύοντας τους μετόχους της που επιδεικνύουν εμπιστοσύνη στην Εταιρεία και τον Όμιλο.

Υπενθυμίζεται ότι με την από 23 Ιουνίου 2021 απόφαση του Διοικητικού Συμβουλίου της Εταιρείας, η Εταιρεία είχε προχωρήσει σε καταβολή έκτακτης χρηματικής διανομής ποσού μικτό 0,47 ευρώ ανά μετοχή και τώρα θα προχωρήσει σε εκ νέου καταβολή έκτακτης χρηματικής διανομής μικτού ποσού 0,30 **ευρώ** ανά μετοχή σε δύο ισόποσες δόσεις των 0,15 **ευρώ** ανά μετοχή.

Κατά συνέπεια, το συνολικό μικτό ποσό που καταβάλλεται εντός του 2021 ανέρχεται σε 0,77 **ευρώ** ανά μετοχή από 0,615 ευρώ ανά μετοχή που ήταν το 2020 δηλαδή αυξημένο κατά +25%.

Στο πλαίσιο της ορθής, έγκαιρης και έγκυρης ενημέρωσης του επενδυτικού κοινού, σύμφωνα με τις διατάξεις του άρθρου 4.1.3.15 του Κανονισμού του Χρηματιστηρίου Αθηνών, γνωστοποιείται το Επικαιροποιημένο Οικονομικό Ημερολόγιο της Εταιρείας αναφορικά με τις ημερομηνίες αποκοπής, προσδιορισμού δικαιούχων (record date) και έναρξης καταβολής της πρώτης δόσης της έκτακτης χρηματικής διανομής, ποσού (μικτό) ευρώ 0,15 ανά μετοχή:

- Ημερομηνία αποκοπής έκτακτης χρηματικής διανομής: 22.11.2021. Ημερομηνία μετά την 19.11.2021 που είναι η ημερομηνία λήξης των συμβολαίων Μελλοντικής Εκπλήρωσης επί του Δείκτη FTSE/ATHEX Large Cap.
- Ημερομηνία προσδιορισμού δικαιούχων έκτακτης χρηματικής διανομής (record date): 23.11.2021.
- Ημερομηνία έναρξης καταβολής έκτακτης χρηματικής διανομής: 26.11.2021.

Αναφορικά με τις ημερομηνίες αποκοπής, προσδιορισμού δικαιούχων (record date) και έναρξης καταβολής της δεύτερης δόσης της έκτακτης χρηματικής διανομής, ποσού (μικτό) ευρώ 0,15 ανά μετοχή:

- Ημερομηνία αποκοπής έκτακτης χρηματικής διανομής: 13.12.2021. Ημερομηνία πριν την 17.12.2021 που είναι η ημερομηνία λήξης των συμβολαίων Μελλοντικής Εκπλήρωσης επί του Δείκτη FTSE/ATHEX Large Cap.
- Ημερομηνία προσδιορισμού δικαιούχων έκτακτης χρηματικής διανομής (record date): 14.12.2021.
- Ημερομηνία έναρξης καταβολής έκτακτης χρηματικής διανομής: 17.12.2021.

Η καταβολή της έκτακτης χρηματικής διανομής θα πραγματοποιηθεί μέσω πληρώτριας Τράπεζας, σύμφωνα με όσα προβλέπονται στον Κανονισμό του Χρηματιστηρίου Αθηνών. Οι λεπτομέρειες θα δοθούν με νεότερη ανακοίνωση της Εταιρείας.

Αθήνα, 20 Οκτωβρίου 2021

JUMBO ΑΝΩΝΥΜΗ ΕΜΠΟΡΙΚΗ ΕΤΑΙΡΕΙΑ

From: CNL CAPITAL Ε.Κ.Ε.Σ - Δ.Ο.Ε.Ε.
Posted At: 20 October 2021 11:13
Conversation: ΑΝΑΚΟΙΝΩΣΗ ΑΓΟΡΑΣ ΙΔΙΩΝ ΜΕΤΟΧΩΝ
Posted To: DOLAnnouncements2

Subject: ΑΝΑΚΟΙΝΩΣΗ ΑΓΟΡΑΣ ΙΔΙΩΝ ΜΕΤΟΧΩΝ

Παρακαλούμε δείτε συνημμένα το σχετικό pdf.

[CNL CAP- ΑΝΑΚΟΙΝΩΣΗ ΑΓΟΡΑΣ ΙΔΙΩΝ ΜΕΤΟΧΩΝ](#)

From: ΕΚΤΕΡ Α.Ε.
Posted At: 20 October 2021 12:37
Conversation: ΓΝΩΣΤΟΠΟΙΗΣΗ ΑΠΟΦΑΣΗΣ ΓΙΑ ΤΗΝ ΑΓΟΡΑ ΙΔΙΩΝ ΜΕΤΟΧΩΝ
Posted To: DOLAnnouncements2

Subject: ΓΝΩΣΤΟΠΟΙΗΣΗ ΑΠΟΦΑΣΗΣ ΓΙΑ ΤΗΝ ΑΓΟΡΑ ΙΔΙΩΝ ΜΕΤΟΧΩΝ

ΕΝΑΡΞΗ ΠΡΟΓΡΑΜΜΑΤΟΣ ΑΠΟΚΤΗΣΗΣ ΙΔΙΩΝ ΜΕΤΟΧΩΝ

[ΕΝΑΡΞΗ ΠΡΟΓΡΑΜΜΑΤΟΣ ΑΠΟΚΤΗΣΗΣ ΙΔΙΩΝ ΜΕΤΟΧΩΝ](#)

From: FOURLIS A.E ΣΥΜΜΕΤΟΧΩΝ
Posted At: 20 October 2021 13:49
Conversation: Αγορά ιδίων μετοχών
Posted To: DOLAnnouncements2

Subject: Αγορά ιδίων μετοχών

Δείτε την ανακοίνωση.

[Ανακοίνωση](#)

From: ΣΙΔΜΑ ΜΕΤΑΛΛΟΥΡΓΙΚΗ ΑΕ
Posted At: 20 October 2021 14:58
Conversation: ΑΝΑΚΟΙΝΩΣΗ ΣΧΕΤΙΚΗ ΜΕ ΕΠΙΧΕΙΡΗΜΑΤΙΚΕΣ/ ΟΙΚΟΝΟΜΙΚΕΣ
ΕΞΕΛΙΞΕΙΣ ΣΤΗΝ ΕΤΑΙΡΙΑ
Posted To: DOLAnnouncements2
Subject: ΑΝΑΚΟΙΝΩΣΗ ΣΧΕΤΙΚΗ ΜΕ ΕΠΙΧΕΙΡΗΜΑΤΙΚΕΣ/ ΟΙΚΟΝΟΜΙΚΕΣ
ΕΞΕΛΙΞΕΙΣ ΣΤΗΝ ΕΤΑΙΡΙΑ

Η ΣΙΔΜΑ ΜΕΤΑΛΛΟΥΡΓΙΚΗ Α.Ε. (η «Εταιρεία») ανακοινώνει στο επενδυτικό κοινό ότι, σε συνέχεια της σχετικής απόφασης της Τακτικής Γενικής Συνέλευσης των μετόχων της Εταιρείας την 10.06.2021, υπέγραψε σήμερα, 20 Οκτωβρίου 2021, τα συμβατικά έγγραφα (συμπεριλαμβανομένης της Συμφωνίας Πιστωτών) για την έκδοση κοινού εξασφαλισμένου ομολογιακού δανείου κατά τις διατάξεις του Ν. 4548/2018, ύψους έως Ευρώ πέντε εκατομμυρίων τριακοσίων επτά χιλιάδων (5.307.000). Σκοπός του δανείου είναι η αναδιάρθρωση του δανεισμού της, κατά 100%, θυγατρικής της στη Ρουμανία με την επωνυμία SIDMA ROMANIA S.R.L.

Προς εξασφάλιση της εμπρόθεσμης και προσήκουσας εκπλήρωσης των πάσης φύσεως απαιτήσεων που απορρέουν από το ανωτέρω ομολογιακό δάνειο θα παρασχεθούν εξασφαλιστικά δικαιώματα επί περιουσιακών στοιχείων της Εταιρείας.

Η εκταμίευση του ανωτέρω ομολογιακού δανείου θα γίνει κατόπιν της πλήρωσης συνήθων προϋποθέσεων κάλυψης.

From: ΓΕΝΙΚΗ ΕΜΠΟΡΙΟΥ & ΒΙΟΜΗΧΑΝΙΑΣ
Posted At: 20 October 2021 15:14
Conversation: ΑΝΑΚΟΙΝΩΣΗ ΡΥΘΜΙΖΟΜΕΝΗΣ ΠΛΗΡΟΦΟΡΙΑΣ ΤΟΥ Ν.
3556/2007: Γνωστοποίηση συναλλαγών
Posted To: DOLAnnouncements2
Subject: ΑΝΑΚΟΙΝΩΣΗ ΡΥΘΜΙΖΟΜΕΝΗΣ ΠΛΗΡΟΦΟΡΙΑΣ ΤΟΥ Ν.
3556/2007: Γνωστοποίηση συναλλαγών

Η εταιρία «ΓΕΝΙΚΗ ΕΜΠΟΡΙΟΥ & ΒΙΟΜΗΧΑΝΙΑΣ Α.Ε.», σύμφωνα με τις διατάξεις του Ν. 3556/2007 (άρθρα 3 (ιστ), (ββ) και 21), σε συνδυασμό με το άρθρο 11 της απόφασης 1/434/03.07.2007 της Επιτροπής Κεφαλαιαγοράς και το άρθρο 19 του Κανονισμού (ΕΕ) αριθ. 596/2014 του Ευρωπαϊκού Κοινοβουλίου και του Συμβουλίου της 16^{ης} Απριλίου 2014, ενημερώνει το επενδυτικό κοινό ότι η Κα **Μαυρουδή Παναγιώτα** του Δημητρίου, εκτελεστικό μέλος του Διοικητικού Συμβουλίου της εταιρείας (υπόχρεο πρόσωπο με βάση το άρθρο 19 του κανονισμού), ενημέρωσε την εταιρεία ότι κατά την συνεδρίαση του Χ.Α. της 19-10-2021 προέβη στην αγορά 3.949 ονομαστικών κοινών μετοχών της εταιρείας, συνολικής αξίας Ευρώ 4.714,79

From: CORAL A.E.
Posted At: 20 October 2021 15:53
Conversation: Συναλλαγές της ΤΡΑΠΕΖΑΣ OPTIMA BANK A.E. (ρυθμιζόμενη πληροφορία N.3556/2007)
Posted To: DOLAnnouncements2
Subject: Συναλλαγές της ΤΡΑΠΕΖΑΣ OPTIMA BANK A.E. (ρυθμιζόμενη πληροφορία N.3556/2007)

Η CORAL AE, σύμφωνα με τους Ν. 3556/2007 και 3606/2007, ανακοινώνει ότι η ΤΡΑΠΕΖΑ OPTIMA BANK A.E. την ενημέρωσε ότι την 19/10/2021 προέβη σε αγορά 106 ομολογιών εκδόσεως CORAL AE συνολικής αξίας ΕΥΡΩ 107.678,11.

Η γνωστοποίηση εκ μέρους της ΤΡΑΠΕΖΑΣ OPTIMA BANK A.E. προς την Εταιρία και ακολούθως η ανακοίνωση της Εταιρίας προς τις αρχές της Κεφαλαιαγοράς, γίνεται επειδή ο κ. Πέτρος Τζαννετάκης είναι μη εκτελεστικό μέλος του Δ.Σ. της ΤΡΑΠΕΖΑΣ OPTIMA BANK A.E., ενώ κατέχει τη θέση του μη εκτελεστικού μέλους του Δ.Σ. της CORAL AE.

Ο κ. Πέτρος Τζαννετάκης είναι πρόσωπο υπόχρεο να γνωστοποιεί τις χρηματιστηριακές συναλλαγές του με αντικείμενο ομολογίες εκδόσεως CORAL AE (άρθρο 19 του Κανονισμού ΕΕ 596/2014).

Μαρούσι, 20 Οκτωβρίου 2021

Το Διοικητικό Συμβούλιο

From: ΕΛΛΑΚΤΩΡ Α.Ε.
Posted At: 20 October 2021 16:33
Conversation: Γνωστοποίηση σημαντικών μεταβολών σε δικαιώματα ψήφου
v. 3556/2007
Posted To: DOLAnnouncements2
Subject: Γνωστοποίηση σημαντικών μεταβολών σε δικαιώματα ψήφου
v. 3556/2007

Ανακοίνωση ρυθμιζόμενης πληροφορίας σύμφωνα με το ν.3556/2007

Γνωστοποίηση σημαντικών μεταβολών σε δικαιώματα ψήφου

Η εταιρεία ΕΛΛΑΚΤΩΡ ΑΕ (εφεξής η «Εταιρεία» ή/και «Εκδóτρια») γνωστοποιεί ενημέρωση (κατ' άρθρο 9 και 10 του ν.3556/2007) που έλαβε στις 19.10.2021 (σε συνέχεια και της από 15.10.2021 γνωστοποίησης), από μετόχους της και υπόχρεα πρόσωπα, σε συμμόρφωση με την Οδηγία περί Διαφάνειας, ως ακολούθως:

Ημερομηνία μεταβολής δικαιωμάτων ψήφου: 12.10.2021

Η μέτοχος KILOMAN HOLDINGS LIMITED ("Kiloman") η οποία ελέγχεται από τους κ.κ. Δ. Μπάκο και Ι. Καϋμενάκη, αναφορικά με τις από 03.08.2021 και 15.10.2021 γνωστοποιήσεις της, σύμφωνα με τις διατάξεις του ν.3556/2007, σε συνδυασμό με σημαντική μεταβολή στο ποσοστό και στα δικαιώματα ψήφου που κατέχει άμεσα και έμμεσα στην ΕΛΛΑΚΤΩΡ ΑΕ, ενημέρωσε ότι το συνολικό ποσοστό συμμετοχής της και δικαιωμάτων ψήφου (άμεσα και έμμεσα) διαμορφώθηκε από 26,6751% σε 29,7841% επί του συνόλου των δικαιωμάτων ψήφου της ΕΛΛΑΚΤΩΡ ΑΕ.

Συναφώς με τα ανωτέρω και μετά την προαναφερθείσα απόκτηση μετοχών της Εκδóτριας από την Kiloman καθώς και την από 03.08.2021 γνωστοποίησή της, αναφορικά με τη συντονισμένη άσκηση των δικαιωμάτων ψήφου που κατέχουν στην Εκδóτρια τα νομικά πρόσωπα Kiloman και GREENHILL INVESTMENTS LIMITED ("Greenhill"), διευκρινίζεται ότι οι απώτατοι ελέγχοντες (τα φυσικά πρόσωπα κ.κ. Μπάκος και Καϋμενάκης), καθώς και όλες οι ελεγχόμενες επιχειρήσεις (νομικά πρόσωπα KILOMAN HOLDINGS LIMITED, GREENHILL INVESTMENTS LIMITED και ICEBERG CAPITAL LIMITED) κατέχουν, άμεσα και έμμεσα, 103.705.802 μετοχές και δικαιώματα ψήφου στην Εκδóτρια, δηλ. ποσοστό 29,7841% επί του συνόλου των δικαιωμάτων ψήφου της ΕΛΛΑΚΤΩΡ ΑΕ. Επίσης σημειώνεται ότι η Greenhill κατέχει στην Εκδóτρια άμεσα 54.815.876 κοινές ονομαστικές μετά ψήφου μετοχές ήτοι ποσοστό 15,7430% και έμμεσα 48.889.926 κοινές ονομαστικές μετά ψήφου μετοχές ήτοι ποσοστό 14,0411% επί του συνόλου των δικαιωμάτων ψήφου της ΕΛΛΑΚΤΩΡ ΑΕ.

Συγκεκριμένα :

1. Το νομικό πρόσωπο ICEBERG CAPITAL LIMITED ("Iceberg"), η οποία ελέγχεται από τους κ.κ. Δ. Μπάκο και Ι. Καϋμενάκη, ενημέρωσε ότι το συνολικό ποσοστό που ελέγχει εμμέσως διαμορφώθηκε από 29,009% σε 29,7841% (ήτοι 103.705.802 μετοχές) επί του συνόλου των δικαιωμάτων ψήφου της ΕΛΛΑΚΤΩΡ ΑΕ.
2. Τα φυσικά πρόσωπα, κ.κ. Δ. Μπάκος και Ι. Καϋμενάκης, οι οποίοι είναι οι απώτατοι ελέγχοντες όλων των νομικών προσώπων που αναφέρονται ανωτέρω, και δρουν συντονισμένα, ενημέρωσαν ότι το συνολικό ποσοστό που ελέγχουν εμμέσως διαμορφώθηκε από 29,009% σε 29,7841% (ήτοι 103.705.802 μετοχές) επί του συνόλου των δικαιωμάτων ψήφου της ΕΛΛΑΚΤΩΡ ΑΕ.

Πρόσθετες πληροφορίες-Παρατηρήσεις

Σημειώνεται ότι οι ανωτέρω γνωστοποιήσεις παρατίθενται μόνο για διευκρινιστικούς λόγους, κατόπιν σύστασης της Επιτροπής Κεφαλαιαγοράς, παρότι δεν απαιτείται κατά νόμον, βάσει του εφαρμοστέου νομικού πλαισίου.

Η εν λόγω ανακοίνωση περιέχει πιστή μεταφορά των στοιχείων που κοινοποίησαν στην Εταιρεία τα υπόχρεα πρόσωπα με τις από 19.10.2021 γνωστοποιήσεις τους, σύμφωνα με τις διατάξεις των άρθρων 9 και 10 του ν. 3556/2007, ως ισχύει.

Κηφισιά, 20.10.2021

[Γνωστοποίηση σημαντικών μεταβολών σε ΔΨ 19.10.2021](#)

Ομολογιακά Δάνεια Επιχειρήσεων – Οργανωμένη Αγορά (Μη Μετατρέψιμα)

| Πλήθος Εισηγμένων Ομολογιών | Ονομαστική αξία | Τιμή έκδοσης | Σημερινό επιτόκιο | Ημερ. λήξης | Διάρκεια (έτη) | Σημείωση | Τοκομερίδιο | | Μον. Διασπ. | Ομόλογα Επιχειρήσεων | Δεδ. Τόκος | Αποδ./Λήξη | Κατωτ Τιμή | Ανωτ Τιμή | Τιμή κλειστ. | Προηγ. Κλείσιμο-ημ/νία | Όγκος | Αξία Συναλλαγών | Τελευταία εντολή | | | Μεγ έτους | | |
|-----------------------------|-----------------|--------------|-------------------|-------------|----------------|----------|-------------|--------------|-------------|----------------------------------------------------|------------|------------|------------|-----------|--------------|------------------------|------------|-----------------|------------------|-------------|------------|------------|-----------|----------|
| | | | | | | | Κοινό | Προτιμησιακό | | | | | | | | | | | Τιμή | Αγορ./ Πώλ. | Ημερομηνία | | λαχ έτους | |
| 20,148 | 1,000.00 | 1,000.00 | 4.95 | 26/06/2023 | 5 | --- | 7 | --- | 1 | B&F A.B.E.E. ΕΝΔΥΜΑΤΩΝ (Μη μετατρέψιμο) | 15.9500 | 4.2430 | --- | --- | --- | 100.0000 | 19/10/2021 | --- | --- | 100.0000 | A | 20/10/2021 | 92.1501 | 100.8900 |
| 90,000 | 1,000.00 | 1,000.00 | 3.00 | 11/05/2023 | 5 | --- | 7 | --- | 1 | CORAL A.E. (Μη μετατρέψιμο) | 13.6667 | 1.8270 | 100.5000 | 101.6000 | 101.5048 | 101.5830 | 19/10/2021 | 115,000 | 118,302.17 | 101.5100 | A | 20/10/2021 | 101.0000 | 103.7500 |
| 120,000 | 1,000.00 | 1,000.00 | 3.95 | 04/04/2025 | 7 | --- | 8 | --- | 1 | ΓΕΚ ΤΕΡΝΑ Α.Ε. (Μη μετατρέψιμο) | 1.9750 | 2.4680 | 103.5100 | 103.6500 | 103.6500 | 103.4250 | 19/10/2021 | 52,000 | 53,997.90 | 103.2000 | A | 20/10/2021 | 103.1000 | 105.8000 |
| 300,000 | 1,000.00 | 1,000.00 | 2.30 | 20/07/2028 | 7 | --- | 1 | --- | 1 | ΠΡΟΝΤΕΑ ΑΕΕΑΠ (Μη μετατρέψιμο) | 6.0056 | 2.6290 | 98.0000 | 98.0000 | 98.0000 | 97.9070 | 19/10/2021 | 20,000 | 19,720.11 | 97.9000 | A | 20/10/2021 | 94.1234 | 99.9400 |
| 100,000 | 1,000.00 | 1,000.00 | 2.70 | 25/05/2026 | 5 | --- | 1 | --- | 1 | COSTAMARE PARTICIPATIONS PLC (Μη μετατρέψιμο) | 11.2500 | 2.5520 | --- | --- | --- | 100.5000 | 19/10/2021 | --- | --- | 100.5101 | A | 20/10/2021 | 100.5000 | 102.5678 |
| 200,000 | 1,000.00 | 1,000.00 | 1.90 | 23/03/2028 | 7 | --- | 2 | --- | 1 | ΜΟΤΟΡ ΟΙΛ ΔΙΥΛΙΣΤΗΡΙΑ ΚΟΡΙΝΘΟΥ ΑΕ (Μη μετατρέψιμο) | 1.5306 | 2.1210 | 98.6000 | 98.7900 | 98.6000 | 98.8830 | 19/10/2021 | 56,000 | 55,330.11 | 98.6000 | A | 20/10/2021 | 98.3121 | 100.9899 |
| 175,000 | 1,000.00 | 1,000.00 | 3.40 | 26/07/2024 | 5 | --- | 5 | --- | 1 | ΑΤΤΙΣΑ Α.Ε. ΣΥΜΜΕΤΟΧΩΝ (Μη μετατρέψιμο) | 8.3111 | 4.0010 | 97.3100 | 98.1049 | 97.7040 | 98.1050 | 19/10/2021 | 135,000 | 133,004.75 | 97.5000 | A | 20/10/2021 | 90.0310 | 99.5000 |
| 150,000 | 1,000.00 | 1,000.00 | 2.60 | 22/10/2026 | 7 | --- | 4 | --- | 1 | ΤΕΡΝΑ ΕΝΕΡΓΕΙΑΚΗ Μ.Α.Ε.Χ. (Μη μετατρέψιμο) | --- | 2.5330 | --- | --- | --- | 99.7000 | 19/10/2021 | --- | --- | 99.6000 | A | 20/10/2021 | 99.4000 | 103.0000 |
| 200,000 | 1,000.00 | 1,000.00 | 3.60 | 12/03/2026 | 7 | --- | 6 | --- | 1 | ΑΕΡΟΠΟΡΙΑ ΑΙΓΑΙΟΥ Α.Ε. (Μη μετατρέψιμο) | 3.9000 | 3.2190 | 99.1000 | 102.0000 | 100.2891 | 99.8250 | 19/10/2021 | 157,000 | 158,066.20 | 99.1511 | A | 20/10/2021 | 93.1501 | 102.0000 |
| 200,000 | 1,000.00 | 1,000.00 | 2.10 | 27/10/2027 | 7 | --- | 2 | --- | 1 | Ο.Π.Α.Π. Α.Ε. (Μη Μετατρέψιμο) | 10.3833 | 1.7900 | 101.3200 | 101.8000 | 101.5000 | 101.3400 | 19/10/2021 | 80,000 | 81,901.88 | 101.3300 | A | 20/10/2021 | 99.3000 | 102.8500 |
| 320,000 | 1,000.00 | 1,000.00 | 3.40 | 21/07/2027 | 7 | --- | 3 | --- | 1 | LAMDA DEVELOPMENT Α.Ε. (Μη μετατρέψιμο) | 8.7833 | 2.9910 | 101.3600 | 102.5000 | 101.3900 | 101.2510 | 19/10/2021 | 40,000 | 41,121.43 | 101.3900 | A | 20/10/2021 | 97.8458 | 103.3500 |
| 500,000 | 1,000.00 | 1,000.00 | 2.75 | 03/07/2027 | 7 | --- | 3 | --- | 1 | ΓΕΚ ΤΕΡΝΑ Α.Ε. (Μη μετατρέψιμο) | 8.3264 | 3.1050 | 97.7000 | 99.7000 | 97.7092 | 97.9400 | 19/10/2021 | 197,000 | 195,166.09 | 97.6100 | A | 20/10/2021 | 97.7092 | 99.8900 |

Σημειώσεις Εταιρικών Ομολόγων

Ο Όγκος Συναλλαγών υπολογίζεται ως (Τεμάχια) * (Ονομαστική Τιμή). Η Αξία Συναλλαγών υπολογίζεται ως (Τεμάχια) * (Ονομαστική Τιμή) * (Τιμή %) + (Δεδουλευμένοι Τόκοι).

Οι τιμές συναλλαγών των ομολόγων υπολογίζονται ως ποσοστό επί τοις εκατό (%) της ονομαστικής τους τιμής.

Όλα τα ομόλογα έχουν Ονομαστική Αξία εκπεφρασμένη σε Ευρώ (εκτός εάν σημειώνεται διαφορετικά).

Ομόλογα Ελληνικού Δημοσίου

| Πλήθος Εισηγμ. Ομολογιών | Ονομ. αξία | Σημερινό επιτόκιο | Υπολογισμός Δεδουλευμένων | Ημερ/νία Λήξης [1] | Διάρκεια (έτη) | Σημείωση | Ημερομηνία Πληρ. | Αξία τρέχοντος | Μον. Διαπρ. | Ομόλογα Ελληνικού Δημοσίου | Κατωτ Τιμή | Ανωτ Τιμή | Τιμή κλειστ. | Προηγ. Κλείσιμο-ημ/νία | Όγκος | Αξία Συναλλαγών | Τελευταία εντολή Αγορ./ Πώλ. Ημερομηνία |
|--------------------------|------------|-------------------|---------------------------|--------------------|----------------|----------|-------------------|----------------|-------------|---------------------------------|------------|-----------|--------------|------------------------|-------|-----------------------|-----------------------------------------|
| 3,000,000 | 1,000.00 | 4.38 | Πργμ/Πργμ | 01/08/2022 | 5 | --- | 01/08 | 4.38 | 1 | ΟΕΔ-ΣΤΘ-010822-05Χ-4,375-1,000 | --- | --- | --- | --- | --- | --- | 1.0000 A 28/11/2018 |
| 4,500,000 | 1,000.00 | 1.88 | Πργμ/Πργμ | 04/02/2035 | 15 | --- | 04/02 | 1.88 | 1 | ΟΕΔ-ΣΤΘ-040235-15Χ-1,875-1,000 | --- | --- | --- | --- | --- | --- | --- |
| 2,500,000 | 1,000.00 | 3.45 | Πργμ/Πργμ | 02/04/2024 | 5 | --- | 02/04 | 3.45 | 1 | ΟΕΔ-ΣΤΘ-020424-05Χ-3,450-1,000 | --- | --- | --- | --- | --- | --- | --- |
| 6,000,000 | 1,000.00 | 0.75 | Πργμ/Πργμ | 18/06/2031 | 10 | --- | 18/06 | 0.75 | 1 | ΟΕΔ-ΣΤΘ-180631-10Χ-0,750-1,000 | --- | --- | --- | --- | --- | --- | --- |
| 4,355,990,324 | 1.00 | 3.50 | Πργμ/Πργμ | 30/01/2023 | 5 | --- | 01/02 - 31/01 | 3.50 | 1 | ΟΕΔ-ΣΤΘ-300123-05Χ-3,500-1,00 | --- | --- | --- | 94.5720 13/07/2018 | --- | --- | 1.0000 A 28/11/2018 |
| 5,962,747,327 | 1.00 | 3.75 | Πργμ/Πργμ | 30/01/2028 | 10 | --- | /02 - 01/02 - 31/ | 3.75 | 1 | ΟΕΔ-ΣΤΘ-300128-10Χ-3,750-1,00 | --- | --- | --- | 85.4610 13/07/2018 | --- | --- | 1.0000 A 28/11/2018 |
| 6,091,218,404 | 1.00 | 3.90 | Πργμ/Πργμ | 30/01/2033 | 15 | --- | /02 - 01/02 - 31/ | 3.90 | 1 | ΟΕΔ-ΣΤΘ-300133-15Χ-3,900-1,00 | --- | --- | --- | 78.6730 13/07/2018 | --- | --- | 1.0000 A 28/11/2018 |
| 4,805,399,486 | 1.00 | 4.00 | Πργμ/Πργμ | 30/01/2037 | 19 | --- | /02 - 01/02 - 31/ | 4.00 | 1 | ΟΕΔ-ΣΤΘ-300137-19Χ-4,000-1,00 | --- | --- | --- | 77.0370 13/07/2018 | --- | --- | 1.0000 A 28/11/2018 |
| 4,603,713,186 | 1.00 | 4.20 | Πργμ/Πργμ | 30/01/2042 | 24 | --- | /02 - 01/02 - 31/ | 4.20 | 1 | ΟΕΔ-ΣΤΘ-300142-24Χ-4,200-1,00 | --- | --- | --- | 77.7640 13/07/2018 | --- | --- | 1.0000 A 28/11/2018 |
| 550,418,123 | 1.00 | 4.30 | Πργμ/Πργμ | 24/02/2023 | 11 | --- | 24/02 | 4.30 | 1 | ΟΕΔ-ΣΤΘ-240223-11Χ-2,000-1,00 | --- | --- | --- | 10.0000 22/06/2015 | --- | --- | 10.0000 A 11/07/2019 |
| 445,007,576 | 1.00 | 4.30 | Πργμ/Πργμ | 24/02/2024 | 12 | --- | 24/02 | 4.30 | 1 | ΟΕΔ-ΣΤΘ-240224-12Χ-2,000-1,00 | --- | --- | --- | 10.0000 22/06/2015 | --- | --- | --- |
| 423,674,226 | 1.00 | 4.30 | Πργμ/Πργμ | 24/02/2025 | 13 | --- | 24/02 | 4.30 | 1 | ΟΕΔ-ΣΤΘ-240225-13Χ-2,000-1,00 | --- | --- | --- | 10.0000 22/06/2015 | --- | --- | --- |
| 212,292,153 | 1.00 | 4.30 | Πργμ/Πργμ | 24/02/2026 | 14 | --- | 24/02 | 4.30 | 1 | ΟΕΔ-ΣΤΘ-240226-14Χ-2,000-1,00 | --- | --- | --- | 10.0000 22/06/2015 | --- | --- | --- |
| 160,621,352 | 1.00 | 4.30 | Πργμ/Πργμ | 24/02/2027 | 15 | --- | 24/02 | 4.30 | 1 | ΟΕΔ-ΣΤΘ-240227-15Χ-2,000-1,00 | --- | --- | --- | 10.0000 22/06/2015 | --- | --- | --- |
| 183,244,055 | 1.00 | 4.30 | Πργμ/Πργμ | 24/02/2028 | 16 | --- | 24/02 | 4.30 | 1 | ΟΕΔ-ΣΤΘ-240228-16Χ-2,000-1,00 | --- | --- | --- | 10.0000 22/06/2015 | --- | --- | --- |
| 164,802,894 | 1.00 | 4.30 | Πργμ/Πργμ | 24/02/2029 | 17 | --- | 24/02 | 4.30 | 1 | ΟΕΔ-ΣΤΘ-240229-17Χ-2,000-1,00 | --- | --- | --- | 10.0000 22/06/2015 | --- | --- | --- |
| 165,460,943 | 1.00 | 4.30 | Πργμ/Πργμ | 24/02/2030 | 18 | --- | 24/02 | 4.30 | 1 | ΟΕΔ-ΣΤΘ-240230-18Χ-2,000-1,00 | --- | --- | --- | 10.0000 22/06/2015 | --- | --- | --- |
| 129,007,241 | 1.00 | 4.30 | Πργμ/Πργμ | 24/02/2031 | 19 | --- | 24/02 | 4.30 | 1 | ΟΕΔ-ΣΤΘ-240231-19Χ-2,000-1,00 | --- | --- | --- | 10.0000 22/06/2015 | --- | --- | --- |
| 126,192,683 | 1.00 | 4.30 | Πργμ/Πργμ | 24/02/2032 | 20 | --- | 24/02 | 4.30 | 1 | ΟΕΔ-ΣΤΘ-240232-20Χ-2,000-1,00 | --- | --- | --- | 10.0000 22/06/2015 | --- | --- | --- |
| 146,905,168 | 1.00 | 4.30 | Πργμ/Πργμ | 24/02/2033 | 21 | --- | 24/02 | 4.30 | 1 | ΟΕΔ-ΣΤΘ-240233-21Χ-2,000-1,00 | --- | --- | --- | 10.0000 22/06/2015 | --- | --- | --- |
| 154,475,606 | 1.00 | 4.30 | Πργμ/Πργμ | 24/02/2034 | 22 | --- | 24/02 | 4.30 | 1 | ΟΕΔ-ΣΤΘ-240234-22Χ-2,000-1,00 | --- | --- | --- | 10.0000 22/06/2015 | --- | --- | --- |
| 144,429,441 | 1.00 | 4.30 | Πργμ/Πργμ | 24/02/2035 | 23 | --- | 24/02 | 4.30 | 1 | ΟΕΔ-ΣΤΘ-240235-23Χ-2,000-1,00 | --- | --- | --- | 10.0000 22/06/2015 | --- | --- | --- |
| 166,211,676 | 1.00 | 4.30 | Πργμ/Πργμ | 24/02/2036 | 24 | --- | 24/02 | 4.30 | 1 | ΟΕΔ-ΣΤΘ-240236-24Χ-2,000-1,00 | --- | --- | --- | 10.0000 22/06/2015 | --- | --- | --- |
| 145,461,669 | 1.00 | 4.30 | Πργμ/Πργμ | 24/02/2037 | 25 | --- | 24/02 | 4.30 | 1 | ΟΕΔ-ΣΤΘ-240237-25Χ-2,000-1,00 | --- | --- | --- | 10.0000 22/06/2015 | --- | --- | --- |
| 146,941,087 | 1.00 | 4.30 | Πργμ/Πργμ | 24/02/2038 | 26 | --- | 24/02 | 4.30 | 1 | ΟΕΔ-ΣΤΘ-240238-26Χ-2,000-1,00 | --- | --- | --- | 10.0000 22/06/2015 | --- | --- | --- |
| 135,115,612 | 1.00 | 4.30 | Πργμ/Πργμ | 24/02/2039 | 27 | --- | 24/02 | 4.30 | 1 | ΟΕΔ-ΣΤΘ-240239-27Χ-2,000-1,00 | --- | --- | --- | 10.0000 22/06/2015 | --- | --- | --- |
| 141,909,637 | 1.00 | 4.30 | Πργμ/Πργμ | 24/02/2040 | 28 | --- | 24/02 | 4.30 | 1 | ΟΕΔ-ΣΤΘ-240240-28Χ-2,000-1,00 | --- | --- | --- | 10.0000 22/06/2015 | --- | --- | --- |
| 136,788,720 | 1.00 | 4.30 | Πργμ/Πργμ | 24/02/2041 | 29 | --- | 24/02 | 4.30 | 1 | ΟΕΔ-ΣΤΘ-240241-29Χ-2,000-1,00 | --- | --- | --- | 10.0000 22/06/2015 | --- | --- | --- |
| 163,643,410 | 1.00 | 4.30 | Πργμ/Πργμ | 24/02/2042 | 30 | --- | 24/02 | 4.30 | 1 | ΟΕΔ-ΣΤΘ-240242-30Χ-2,000-1,00 | --- | --- | --- | 10.0000 22/06/2015 | --- | --- | --- |
| 4,000,000 | 1,000.00 | 3.88 | Πργμ/Πργμ | 12/03/2029 | 10 | --- | 12/03 | 3.88 | 1 | ΟΕΔ-ΣΤΘ-120329-10Χ-3,875-1,0000 | --- | --- | --- | --- | --- | 100.0000 A 15/10/2019 | |
| 4,500,000 | 1,000.00 | 0.00 | Πργμ/Πργμ | 12/02/2026 | 5 | --- | 12/02 | 0.00 | 1 | ΟΕΔ-ΣΤΘ-120226-05Χ-0,000-1,000 | --- | --- | --- | --- | --- | --- | --- |
| 3,000,000 | 1,000.00 | 3.38 | Πργμ/Πργμ | 15/02/2025 | 7 | --- | 15/02 | 3.38 | 1 | ΟΕΔ-ΣΤΘ-150225-07Χ-3,375-1,000 | --- | --- | --- | --- | --- | --- | --- |
| 250,250 | 1,000.00 | 2.90 | Πργμ/Πργμ | 20/03/2023 | 4 | --- | 20/03 | 2.90 | 1 | ΟΕΔ-ΣΤΘ-200323-04Χ-2,900-1,000 | --- | --- | --- | --- | --- | --- | --- |
| 964,000 | 1,000.00 | 3.25 | Πργμ/Πργμ | 20/03/2025 | 6 | --- | 20/03 | 3.25 | 1 | ΟΕΔ-ΣΤΘ-200325-06Χ-3,250-1,000 | --- | --- | --- | --- | --- | --- | --- |
| 2,100,000 | 1,000.00 | 3.55 | Πργμ/Πργμ | 20/03/2026 | 7 | --- | 20/03 | 3.55 | 1 | ΟΕΔ-ΣΤΘ-200326-07Χ-3,550-1,000 | --- | --- | --- | --- | --- | --- | --- |

Σημειώσεις Ομολόγων Ελλ. Δημοσίου

Ο Όγκος Συναλλαγών υπολογίζεται ως (Τεμάχια) * (Ονομαστική Τιμή). Η Αξία Συναλλαγών υπολογίζεται ως (Τεμάχια) * (Ονομαστική Τιμή) * (Τιμή %) + (Δεδουλευμένοι Τόκοι)

Η Αξία του τρέχοντος τοκομεριδίου για τις εκδόσεις Ονομαστικής Αξίας 0,01 ευρώ, αναφέρεται σε Ονομαστική Αξία 100 ευρώ.

FLR (= Floating Interest Rate) Ομόλογο Μεταβλητού Επιτοκίου.

[1] - Η Ημερομηνία Λήξης της τοκοφόρου περιόδου και η Ημερομηνία Πληρωμής του τοκομεριδίου.

Ομόλογα Ελληνικού Δημοσίου

| Πλήθος Εισηγμ. Ομολογιών | Ονομ. αξία | Σημερινό επιτόκιο | Υπολογισμός Δεδουλευμένων | Ημερ/νία Λήξης [1] | Διάρκεια (έτη) | Σημείωση | Ημερομηνία Πληρ. | Αξία τρέχοντος | Μον. Διαπρ. | Ομόλογα Ελληνικού Δημοσίου | Κατωτ Τιμή | Ανωτ Τιμή | Τιμή κλεισ. | Προηγ. Κλείσιμο-ημ/νία | Όγκος | Αξία Συναλλαγών | Τελευταία εντολή Αγορ./ Πώλ. Ημερομηνία |
|--------------------------|------------|-------------------|---------------------------|--------------------|----------------|----------|------------------|----------------|-------------|--------------------------------|------------|-----------|-------------|------------------------|-------|-----------------|-----------------------------------------|
| 40,000 | 1,000.00 | 0.11 | FLR | 16/09/2022 | 1 | --- | 16/03 - 16/09 | --- | 1 | ΟΕΔ-ΚΥΜ-160922-01X-0,108-1,000 | --- | --- | --- | --- | --- | --- | --- |
| 5,500,000 | 1,000.00 | 1.50 | Πργμ/Πργμ | 18/06/2030 | 10 | --- | 18/06 | 1.50 | 1 | ΟΕΔ-ΣΤΘ-180630-10X-1,500-1,000 | --- | --- | --- | --- | --- | --- | --- |
| 5,364,250 | 1,000.00 | 3.25 | Πργμ/Πργμ | 20/03/2050 | 30 | --- | 20/03 | 3.25 | 1 | ΟΕΔ-ΣΤΘ-200350-30X-3,250-1,000 | --- | --- | --- | --- | --- | --- | --- |
| 2,000,000 | 1,000.00 | 2.00 | Πργμ/Πργμ | 22/04/2027 | 7 | --- | 22/04 | 2.00 | 1 | ΟΕΔ-ΣΤΘ-220427-07X-2,000-1,000 | --- | --- | --- | --- | --- | --- | 99.9000 A 22/04/2020 |
| 2,500,000 | 1,000.00 | 1.88 | Πργμ/Πργμ | 23/07/2026 | 7 | --- | 23/07 | 1.88 | 1 | ΟΕΔ-ΣΤΘ-230726-07X-1,875-1,000 | --- | --- | --- | --- | --- | --- | --- |
| 3,500,000 | 1,000.00 | 1.88 | Πργμ/Πργμ | 24/01/2052 | 30 | --- | 24/01 | 1.88 | 1 | ΟΕΔ-ΣΤΘ-240152-30X-1,875-1,000 | --- | --- | --- | --- | --- | --- | --- |

Σημειώσεις Ομολόγων Ελλ. Δημοσίου

Ο Όγκος Συναλλαγών υπολογίζεται ως (Τεμάχια) * (Ονομαστική Τιμή). Η Αξία Συναλλαγών υπολογίζεται ως (Τεμάχια) * (Ονομαστική Τιμή) * (Τιμή %) + (Δεδουλευμένοι Τόκοι)

Η Αξία του τρέχοντος τοκομεριδίου για τις εκδόσεις Ονομαστικής Αξίας 0,01 ευρώ, αναφέρεται σε Ονομαστική Αξία 100 ευρώ.

FLR (= Floating Interest Rate) Ομόλογο Μεταβλητού Επιτοκίου.

[1] - Η Ημερομηνία Λήξης της τοκοφόρου περιόδου και η Ημερομηνία Πληρωμής του τοκομεριδίου.

Έντοκα Γραμμάτια & Zero Coupon Ομόλογα Ελληνικού Δημοσίου

| Ημερ/νία | Διάρκειας 13 εβδομάδων | | | | | | | | | Διάρκειας 26 εβδομάδων | | | | | | | | | Διάρκειας 52 εβδομάδων | | | | | | | | |
|------------|------------------------|-----------------|-------------------|--------------|--------------|----------------|----------------------|------------------|------|------------------------|-----------------|-------------------|--------------|--------------|----------------|----------------------|------------------|------|------------------------|-----------------|-------------------|--------------|--------------|----------------|----------------------|------------------|------|
| | Ημερ/νία Λήξης | Αρχικό Επιτόκιο | Πλήθος Εισηγμένων | Όνομ/κή αξία | Τιμή έκδοσης | Τελευταία Τιμή | Συναλλαγή Ημερομηνία | Όγκος Συναλλαγών | Σημ. | Ημερ/νία Λήξης | Αρχικό Επιτόκιο | Πλήθος Εισηγμένων | Όνομ/κή αξία | Τιμή έκδοσης | Τελευταία Τιμή | Συναλλαγή Ημερομηνία | Όγκος Συναλλαγών | Σημ. | Ημερ/νία Λήξης | Αρχικό Επιτόκιο | Πλήθος Εισηγμένων | Όνομ/κή αξία | Τιμή έκδοσης | Τελευταία Τιμή | Συναλλαγή Ημερομηνία | Όγκος Συναλλαγών | Σημ. |
| 11/12/2020 | --- | --- | --- | --- | --- | --- | --- | --- | --- | --- | --- | --- | --- | --- | --- | --- | --- | --- | 10/12/2021 | -0.26 | 1,000,000 | 1,000.00 | 1,002.60 | --- | --- | --- | --- |
| 12/03/2021 | --- | --- | --- | --- | --- | --- | --- | --- | --- | --- | --- | --- | --- | --- | --- | --- | --- | --- | 11/03/2022 | -0.22 | 1,000,000 | 1,000.00 | 1,002.24 | --- | --- | --- | --- |
| 11/06/2021 | --- | --- | --- | --- | --- | --- | --- | --- | --- | --- | --- | --- | --- | --- | --- | --- | --- | --- | 10/06/2022 | -0.31 | 1,600,000 | 1,000.00 | 1,003.10 | --- | --- | --- | --- |
| 10/09/2021 | --- | --- | --- | --- | --- | --- | --- | --- | --- | --- | --- | --- | --- | --- | --- | --- | --- | --- | 09/09/2022 | -0.31 | 1,000,000 | 1,000.00 | 1,003.14 | --- | --- | --- | --- |

Ημερήσιο Δελτίο Τιμών

Έτος: 142 Αύξων Αριθμός Συνεδρίασης: 199

Ενότητα 5: Ομόλογα Ελληνικού Δημοσίου Διαπραγματεύσιμα με τη Μέθοδο Εκφώνησης - Αντιφώνησης

Τετάρτη, 20 Οκτωβρίου, 2021

| Ομόλογα σε Κυκλοφορία | Νόμισμα / Ελάχιστη διαπραγ. | Ημερομηνία Πληρ. | Αξία τρέχοντος τοκομεριδίου | Σημείωση | Τοκομερίδιο | Μονάδα διαπίσης | Ημερ/νία Έκδοσης | Διάρκεια (έτη) | Σημερινό επιτόκιο | Υ.Δ.Τ σε | Ομόλογα | Τελευταία τιμή προηγ. | Τελευτ. Τιμή | Εκφ. τοις μετρητοίς (€) Αγορ. / Πώλ | μετρητός (€) Ημερομηνία | Συναλλαγές σε τμχ | Ελάχιστο ζωής | Μέγιστο ζωής | |
|--------------------------------------------------------------|-----------------------------|------------------|-----------------------------|----------|-------------|-----------------|------------------|----------------|-------------------|----------|----------------|-----------------------|--------------|-------------------------------------|-------------------------|-------------------|---------------|--------------|------|
| Νομικών Προσώπων και Εταιρειών σε Συνάλλαγμα και Ευρο | | | | | | | | | | | | | | | | | | | |
| 0 | GBP / 10 | 01/12 | 0.25 | --- | 64 | 1 | 01/12/1928 | 100 | 2.5 | 360 | Ε.Κ.Τ.Ε. | --- | --- | --- | --- | --- | --- | --- | |
| 103,746 | GBP / 10 | 01/12 | 0.25 | --- | 62 | 1 | 01/12/1930 | 98 | 2.5 | 360 | Ε.Κ.Τ.Ε. σειρά | 2.27 | 05/02/1996 | 2.27 | Π | 05/02/1996 | --- | 2.27 | 2.27 |

Σημειώσεις Ομολόγων Ελλ. Δημοσίου

Υ.Δ.Τ: Υπολογισμός Δεδουλευμένων Τόκων.

FLR (= Floating Interest Rate) Ομόλογο Μεταβλητού Επιτοκίου.

Η ελάχιστη διαπραγματεύσιμη Ονομαστική Αξία για όλους τους Άυλους Τίτλους του Δημοσίου είναι τα 100 Ευρώ.

(μψφρ-0)

Πίνακας Μελών Χρηματιστηρίου Αθηνών και Μελών ΕΤ.ΕΚ.

| Επωνυμία | Διεύθυνση | Τηλέφωνο | Φαξ | Αγορά Μετοχών | | | Αγορά Παραγώγων | | Μέλη ΕΤ.ΕΚ. | |
|--------------------------------------------------------|-----------|------------------|----------------|---------------|---------------------|-------------------|-----------------|-------------------|--------------------|-------------------|
| | | | | Μέλος Αγοράς | Μέλος εξ Αποστάσεως | Ειδικός Διαπρήτης | Διαπρήτης | Ειδικός Διαπρήτης | Γενικό Εκκαθ/στικό | Άμεσο Εκκαθ/στικό |
| AEONIC SECURITIES C.I.F. P.L.C. | | | | a | a | | | | | |
| ΛΑΪΟΥ 6, ΓΡ. 301B, ANNA COURT , | | 35725337600 | | | | | | | | |
| ARGUS STOCKBROKERS LTD | | | | a | a | | a | | | |
| 25 ΛΕΩΦΟΡΟΣ ΔΗΜΟΣΘΕΝΗ ΣΕΒΕΡΗ 25 , | | 0035722717000 | | | | | | | | |
| ATLANTIC SECURITIES LTD | | | | a | a | | | | | |
| ΠΡΟΔΡΟΜΟΥ 37 37, | | 0035722445400 | | | | | | | | |
| ΑΧΟΝ ΧΡΗΜΑΤΙΣΤΗΡΙΑΚΗ Α.Ε.Π.Ε.Υ. | | | | a | | | a | | | |
| ΣΤΑΔΙΟΥ 48 48, ΑΘΗΝΑ | | 2103363800 | | | | | | | | |
| ΒΕΤΑ ΧΡΗΜΑΤΙΣΤΗΡΙΑΚΗ Α.Ε.Π.Ε.Υ. | | | | a | | a | a | | | a |
| Λ.ΑΛΕΞΑΝΔΡΑΣ 29 29 , ΑΘΗΝΑ | | 2106478930 | | | | | | | | |
| BNP PARIBAS SECURITIES SERVICES | | | | | | | | | a | |
| ΛΑΜΨΑΚΟΥ 2 2, ΑΘΗΝΑ | | 2107468500 | | | | | | | | |
| BOFA SECURITIES EUROPE SA | | | | a | a | | | | | |
| 112 AVENUE KL?BER 75116 , | | +33 153655555 | | | | | | | | |
| CAPITAL ΑΧΕΠΕΥ | | | | a | | | a | | | |
| ΜΗΤΡΟΠΟΛΕΩΣ 58 58, ΑΘΗΝΑ | | 2103369700 | | | | | | | | |
| CFS ΧΡΗΜΑΤΙΣΤΗΡΙΑΚΗ Α.Ε.Π.Ε.Υ. | | | | a | | | | | | |
| ΠΑΠΑΡΡΗΓΟΠΟΥΛΟΥ 3 3, ΑΘΗΝΑ | | 2103360800 | | | | | | | | |
| CITIGROUP GLOBAL MARKETS EUROPE AG | | | | a | a | | | | | |
| REUTERWEG 16 FRANKFURT 16, | | +49 691366-0 | | | | | | | | |
| CITIGROUP GLOBAL MARKETS LIMITED | | | | a | | | | | | |
| 33 CANADA SQUARE -CANARY WHARF 1, | | +44 02079864000 | | | | | | | | |
| CREDIT SUISSE BANK (EUROPE), S.A. | | | | a | a | | | | | |
| CALLE AYALA 42, 3A PLANTA-B MADRID , | | +34917916000 | | | | | | | | |
| CREDIT SUISSE SECURITIES (EUROPE) LIMITED | | | | a | | | | | | |
| ONE CABOT SQUARE 1 , LONDON | | +44 2078888888 | | | | | | | | |
| DEUTSCHE BANK AG | | | | | a | | | | | |
| GREAT WINCHESTER STREET 1 , LONDON | | +44 20 754 54209 | 00441133361437 | | | | | | | |
| EUROBANK EQUITIES Α.Ε.Π.Ε.Υ. | | | | a | | a | a | a | | a |
| ΦΙΛΕΛΛΗΝΩΝ 10 & ΞΕΝΟΦΩΝΤΟΣ 13 , ΑΘΗΝΑ | | 2103720425 | | | | | | | | |
| EUROCORP Α.Ε.Π.Ε.Υ. | | | | a | | | a | | | a |
| ΠΛ.ΦΙΛΙΚΗΣ ΕΤΑΙΡΕΙΑΣ 14 14, ΑΘΗΝΑ | | 2107263600 | | | | | | | | |
| EUROTRUST ΧΡΗΜΑΤΙΣΤΗΡΙΑΚΗ Α.Ε.Π.Ε.Υ. | | | | a | | | | | | |
| ΣΕΒΑΣΤΟΥΠΟΛΕΩΣ 113 113, ΑΘΗΝΑ | | 2103363100 | | | | | | | | |
| EUROXX ΧΡΗΜΑΤΙΣΤΗΡΙΑΚΗ Α.Ε.Π.Ε.Υ. | | | | a | | a | a | a | | a |
| ΠΑΛΑΙΟΛΟΓΟΥ 7, ΧΑΛΑΝΔΡΙ | | +30 2106879400 | 210-6879401 | | | | | | | |
| ΠΑΛΑΙΟΛΟΓΟΥ 7, ΧΑΛΑΝΔΡΙ | | (210)-6879400 | (210)-6879401 | | | | | | | |
| GLOBAL CAPITAL SECURITIES & FINANCIAL SERVICES LTD | | | | a | a | | | | | |
| Λ.ΑΡΧΙΕΠΙΣΚΟΠΟΥ ΜΑΚΑΡΙΟΥ Γ50 50, | | 0035722710710 | | | | | | | | |
| HSBC CONTINENTAL EUROPE | | | | | | | | | a | |
| Λ.ΜΕΣΟΓΕΙΩΝ 109-111 109-111, | | 2106960000 | | | | | | | | |
| INDEX ΧΡΗΜΑΤΙΣΤΗΡΙΑΚΗ Α.Ε.Π.Ε.Υ. | | | | a | | | | | | |
| ΔΡΑΓΑΤΣΑΝΙΟΥ 6 6, ΑΘΗΝΑ | | 2103213920 | | | | | | | | |
| LAIKI FINANCIAL SERVICES LTD | | | | | a | | | | | |
| ΛΕΩΦ. ΒΥΡΩΝΟΣ 26, ΛΕΥΚΩΣΙΑ ΚΥΠΡΟΥ | | 357 22367367 | 357 22718567 | | | | | | | |
| MEGA EQUITY SECURITIES & FINANCIAL SERVICES PUBLIC LTD | | | | a | a | | a | | | |
| ΛΕΩΦ.ΓΡΙΒΑ ΔΙΓΕΝΗ 42-44 42-44, | | 0035722711711 | | | | | | | | |
| MERIT ΧΡΗΜΑΤΙΣΤΗΡΙΑΚΗ Α.Ε.Π.Ε.Υ. | | | | a | | a | a | | | a |
| ΣΟΦΟΚΛΕΟΥΣ 5 5, ΑΘΗΝΑ | | 2103671880 | | | | | | | | |
| MERRILL LYNCH INTERNATIONAL | | | | a | | | | | | |
| 2 KING EDWARD STREET 2 , LONDON | | +44 20276281000 | | | | | | | | |
| NUNTIUS ΧΡΗΜΑΤΙΣΤΗΡΙΑΚΗ Α.Ε.Π.Ε.Υ. | | | | a | | | | | | |
| ΔΡΑΓΑΤΣΑΝΙΟΥ 6 6, ΑΘΗΝΑ | | 2103350599 | | | | | | | | |
| ONE PLUS CAPITAL LIMITED | | | | a | a | | | | | |
| 75 PRODROMOU AVENUE NICOSIA 1307 , | | 35722873760 | | | | | | | | |
| PROCHOICE CHRIMATISTIRIAKI LTD | | | | a | a | | | | | |
| ΛΕΩΦ.ΣΠΥΡΟΥ ΚΥΠΡΙΑΝΟΥ 57, ΑΚΙΝΗΤΑ Φ 57, | | 035724661192 | | | | | | | | |
| SHARELINK SECURITIES & FINANCIAL SERVICES LTD | | | | a | | | a | | | |
| HOUSE-ΘΕΟΤΟΚΗ 6 ΜΕΓΑΡΟ ΕΛΛΗΝΑ 6 , | | +357 22554200 | | | | | | | | |
| SOCIETE GENERALE S.A. | | | | a | a | | a | | | |
| 17 COURS VALMY, CEDEX , | | +157290504 | | | | | | | | |
| SOLIDUS SECURITIES Α.Ε.Π.Ε.Υ. | | | | a | | | a | | | a |
| ΛΟΥΙΖΗΣ ΠΙΑΝΚΟΥΡ 64 64, ΑΘΗΝΑ | | 2106900600 | | | | | | | | |

Πίνακας Μελών Χρηματιστηρίου Αθηνών και Μελών ΕΤ.ΕΚ.

| Επωνυμία | Τηλέφωνο | Φαξ | Αγορά Μετοχών | | | Αγορά Παραγώγων | | Μέλη ΕΤ.ΕΚ. | |
|-------------------------------------------------------|----------------|---------------|---------------|---------------------|-------------------|-----------------|-------------------|--------------------|-------------------|
| | | | Μέλος Αγοράς | Μέλος εξ Αποστάσεως | Ειδικός Διαπρήτης | Διαπρήτης | Ειδικός Διαπρήτης | Γενικό Εκκαθιστικό | Άμεσο Εκκαθιστικό |
| THE CYPRUS INVESTMENT & SECURITIES CORPORATION LTD | | | a | a | | | | | |
| ΛΕΩΦ. ΚΥΡΗΝΕΙΑΣ 154, | 0035722121700 | | | | | | | | |
| UBS EUROPE SE | | | a | a | | | | | |
| OPERNTURM, BOCKENHEIMER LANDSTRASSE 2-4 , | 496921790 | | | | | | | | |
| UBS LIMITED | | | | a | | | | | |
| FINSBURY AVENUE 1 , LONDON | +44 2075687135 | | | | | | | | |
| Α. ΣΑΡΡΗΣ ΧΡΗΜΑΤΙΣΤΗΡΙΑΚΗ Α.Ε.Π.Ε.Υ. | | | a | | | | | | |
| ΔΡΑΓΑΤΣΑΝΙΟΥ 6 6, ΑΘΗΝΑ | 2103367700 | | | | | | | | |
| ΑΛΦΑ FINANCE ΜΟΝΟΠΡΟΣΩΠΗ ΑΕΠΕΥ | | | a | | a | a | a | | a |
| ΜΕΡΛΙΝ 5 5, ΑΘΗΝΑ | 2103677400 | | | | | | | | |
| ΑΛΦΑ ΤΡΑΠΕΖΑ ΑΝΩΝΥΜΗ ΕΤΑΙΡΙΑ | | | | | | | | a | |
| ΣΤΑΔΙΟΥ 40 , ΑΘΗΝΑ | 2103260000 | | | | | | | | |
| Γ. Α. ΠΕΡΒΑΝΑΣ ΧΡΗΜΑΤΙΣΤΗΡΙΑΚΗ Α.Ε.Π.Ε.Υ | | | a | | | | | | |
| ΣΟΦΟΚΛΕΟΥΣ 7-9 7-9, ΑΘΗΝΑ | 2103727200 | | | | | | | | |
| ΔΥΝΑΜΙΚΗ ΧΡΗΜΑΤΙΣΤΗΡΙΑΚΗ Α.Ε.Π.Ε.Υ | | | a | | | a | | | a |
| ΤΡΑΛΛΕΩΝ 2 & Λ.ΣΥΓΓΡΟΥ 223 , ΝΕΑ ΣΜΥΡΝΗ | 2103677700 | | | | | | | | |
| ΕΘΝΙΚΗ ΤΡΑΠΕΖΑ ΤΗΣ ΕΛΛΑΔΟΣ Α.Ε. | | | a | | | a | | a | |
| ΑΙΟΛΟΥ 86, ΑΘΗΝΑ | (210)-3341000 | (210)-3228187 | | | | | | | |
| ΑΚΑΔΗΜΙΑΣ 68, ΑΘΗΝΑ | (210)-3328817 | (210)-3328678 | | | | | | | |
| ΕΘΝΙΚΗ ΧΡΗΜΑΤΙΣΤΗΡΙΑΚΗ Α.Ε.Π.Ε.Υ. | | | a | | a | a | a | | |
| ΛΕΩΦ. ΑΘΗΝΩΝ 128-132 66, ΑΘΗΝΑ | 2103328784 | | | | | | | | |
| ΕΛΛΗΝΙΚΗ ΤΡΑΠΕΖΑ (ΕΠΕΝΔΥΣΕΙΣ) ΛΤΔ | | | | a | | | | | |
| ΛΕΩΦ.ΚΥΡΙΑΚΟΥ ΜΑΤΣΗ 31 - ΤΘ 24747 , ΛΕΥΚΩΣΙΑ ΚΥΠΡΟΥ | +357 22500100 | 357 22500110 | | | | | | | |
| ΕΛΛΗΝΟΑΜΕΡΙΚΑΝΙΚΗ ΧΡΗΜΑΤΙΣΤΗΡΙΑΚΗ ΑΕΠΕΥ | | | a | | a | a | | | a |
| ΑΝΔΡΕΑ ΠΑΠΑΝΔΡΕΟΥ 27 27, ΜΑΡΟΥΣΙ | 2103311100 | | | | | | | | |
| Ι. Χ. ΜΑΥΡΙΚΗΣ ΧΡΗΜΑΤΙΣΤΗΡΙΑΚΗ Α.Ε.Π.Ε.Υ | | | a | | | | | | |
| ΣΟΦΟΚΛΕΟΥΣ 5 5, ΑΘΗΝΑ | 2103216730 | | | | | | | | |
| ΚΑΠΠΑ ΧΡΗΜΑΤΙΣΤΗΡΙΑΚΗ Α.Ε.Π.Ε.Υ. | | | a | | | a | | | |
| ΒΑΛΛΑΩΡΙΤΟΥ 15 15, ΑΘΗΝΑ | 2103678600 | | | | | | | | |
| ΚΑΡΑΜΑΝΩΦ ΧΡΗΜΑΤΙΣΤΗΡΙΑΚΗ Α.Ε.Π.Ε.Υ. | | | a | | | | | | |
| ΠΛ.ΑΓ.ΘΕΟΔΩΡΩΝ 2 2, ΑΘΗΝΑ | 2103212947 | | | | | | | | |
| ΚΥΚΛΟΣ ΧΡΗΜΑΤΙΣΤΗΡΙΑΚΗ Α.Ε.Π.Ε.Υ. | | | a | | | a | | | |
| ΠΑΝΕΠΙΣΤΗΜΙΟΥ 39 39, ΑΘΗΝΑ | 2103364300 | | | | | | | | |
| ΛΕΩΝ ΔΕΠΟΛΑΣ ΧΡΗΜΑΤΙΣΤΗΡΙΑΚΗ Α.Ε.Π.Ε.Υ. | | | a | | a | a | | | |
| ΧΡΗΣΤΟΥ ΛΑΔΑ 1 1, ΑΘΗΝΑ | 2103213276 -28 | | | | | | | | |
| Ν. ΧΡΥΣΟΧΟΙΔΗΣ ΧΡΗΜΑΤΙΣΤΗΡΙΑΚΗ Α.Ε.Π.Ε.Υ | | | a | | | a | | | a |
| ΣΟΦΟΚΛΕΟΥΣ 7-9 7-9, ΑΘΗΝΑ | 2103213913 | | | | | | | | |
| ΠΑΝΤΕΛΑΚΗΣ ΧΡΗΜΑΤΙΣΤΗΡΙΑΚΗ Α.Ε.Π.Ε.Υ | | | a | | a | a | a | | |
| ΕΘΝΙΚΗΣ ΑΝΤΙΣΤΑΣΕΩΣ 57, ΚΤΙΡΙΟ Β 57, ΧΑΛΑΝΔΡΙ | 2106965000 | | | | | | | | |
| ΠΕΙΡΑΙΩΣ Α.Ε.Π.Ε.Υ. | | | a | | a | a | a | | a |
| ΣΤΑΔΙΟΥ 10 10, ΑΘΗΝΑ | 2103354100 | | | | | | | | |
| ΠΗΓΑΣΟΣ ΧΡΗΜΑΤΙΣΤΗΡΙΑΚΗ Α.Ε.Π.Ε.Υ. | | | a | | | a | | | |
| ΒΑΛΛΑΩΡΙΤΟΥ 17 & ΑΜΕΡΙΚΗΣ 17 , ΑΘΗΝΑ | 2103670700 | | | | | | | | |
| ΣΤ. ΕΜ. ΛΑΥΡΕΝΤΑΚΗΣ ΧΡΗΜΑΤΙΣΤΗΡΙΑΚΗ Α.Ε.Π.Ε.Υ. | | | a | | | a | | | |
| ΣΟΦΟΚΛΕΟΥΣ 7-9 7-9, ΑΘΗΝΑ | 2103213336 | | | | | | | | |
| ΤΡΑΠΕΖΑ EUROBANK ΑΕ | | | | | | | | a | |
| ΟΘΩΝΟΣ 8 , ΑΘΗΝΑ | 2103337000 | | | | | | | | |
| ΤΡΑΠΕΖΑ ΟΡΤΙΜΑ BANK Α.Ε. | | | a | | a | a | a | a | |
| ΑΙΓΙΑΛΕΙΑΣ 32 & ΠΑΡΑΔΕΙΣΟΥ 32 , ΜΑΡΟΥΣΙ | 2108173663 | | | | | | | | |
| ΤΡΑΠΕΖΑ ΠΕΙΡΑΙΩΣ ΑΝΩΝΥΜΟΣ ΕΤΑΙΡΕΙΑ | | | a | | | a | | a | |
| ΑΜΕΡΙΚΗΣ 4 , ΑΘΗΝΑ | 2103335000 | | | | | | | | |

Πίνακας Μετοχών Υπό Ειδική Διαπραγμάτευση

| Χρεόγραφο | Κατηγορία Διαπραγμάτευσης |
|-----------------------------------------|----------------------------------------------------|
| Ειδικός Διαπραγματευτής | Εναρξη Ειδικής Διαπραγμάτευσης |
| MLS ΠΛΗΡΟΦΟΡΙΚΗ (ΚΟ) | Κατάσταση σε Αναστολή |
| ΠΕΙΡΑΙΩΣ Α.Ε.Π.Ε.Υ. | 01/08/2019 |
| ALPHA ETF FTSE Athex Large Cap | Διαπραγματεύσιμα Αμοιβαία Κεφάλαια (Δ.Α.Κ.) |
| ΑΛΦΑ FINANCE ΜΟΝΟΠΡΟΣΩΠΗ ΑΕΠΕΥ | 02/01/1900 |
| ΕΘΝΙΚΗ ΧΡΗΜΑΤΙΣΤΗΡΙΑΚΗ Α.Ε.Π.Ε.Υ. | 02/01/1900 |
| A.S. COMPANYY (ΚΟ) | Κύρια Αγορά |
| EUROBANK EQUITIES Α.Ε.Π.Ε.Υ. | 01/04/2019 |
| ALPHA ΥΠΗΡΕΣΙΩΝ ΣΥΜΜ (ΚΟ) | Κύρια Αγορά |
| EUROBANK EQUITIES Α.Ε.Π.Ε.Υ. | 22/10/2006 |
| MERIT ΧΡΗΜΑΤΙΣΤΗΡΙΑΚΗ Α.Ε.Π.Ε.Υ. | 03/09/2012 |
| ΑΛΦΑ FINANCE ΜΟΝΟΠΡΟΣΩΠΗ ΑΕΠΕΥ | 29/02/2016 |
| ΕΘΝΙΚΗ ΧΡΗΜΑΤΙΣΤΗΡΙΑΚΗ Α.Ε.Π.Ε.Υ. | 02/01/1900 |
| ΕΛΛΗΝΟΑΜΕΡΙΚΑΝΙΚΗ ΧΡΗΜΑΤΙΣΤΗΡΙΑΚΗ ΑΕΠΕΥ | 25/07/2014 |
| ΛΕΩΝ ΔΕΠΟΛΑΣ ΧΡΗΜΑΤΙΣΤΗΡΙΑΚΗ Α.Ε.Π.Ε.Υ. | 04/01/2016 |
| ΠΕΙΡΑΙΩΣ Α.Ε.Π.Ε.Υ. | 28/05/2009 |
| ΑΤΤΙΣΑ BANK Α.Τ.Ε. (ΚΟ) | Κύρια Αγορά |
| EUROBANK EQUITIES Α.Ε.Π.Ε.Υ. | 11/11/2019 |
| EUROXX ΧΡΗΜΑΤΙΣΤΗΡΙΑΚΗ Α.Ε.Π.Ε.Υ. | 22/01/2016 |
| ΠΕΙΡΑΙΩΣ Α.Ε.Π.Ε.Υ. | 20/09/2017 |
| ΑΥΤΟΗΕΛΛΑΣ (ΚΟ) | Κύρια Αγορά |
| EUROXX ΧΡΗΜΑΤΙΣΤΗΡΙΑΚΗ Α.Ε.Π.Ε.Υ. | 02/07/2018 |
| ΑΛΦΑ FINANCE ΜΟΝΟΠΡΟΣΩΠΗ ΑΕΠΕΥ | 01/07/2019 |
| AVE (ΚΟ) | Κύρια Αγορά |
| EUROXX ΧΡΗΜΑΤΙΣΤΗΡΙΑΚΗ Α.Ε.Π.Ε.Υ. | 05/06/2020 |
| BRIQ PROPERTIES (ΚΟ) | Κύρια Αγορά |
| EUROBANK EQUITIES Α.Ε.Π.Ε.Υ. | 09/09/2019 |
| ΛΕΩΝ ΔΕΠΟΛΑΣ ΧΡΗΜΑΤΙΣΤΗΡΙΑΚΗ Α.Ε.Π.Ε.Υ. | 22/02/2021 |
| BYTE COMPUTER (ΚΟ) | Κύρια Αγορά |
| MERIT ΧΡΗΜΑΤΙΣΤΗΡΙΑΚΗ Α.Ε.Π.Ε.Υ. | 04/08/2008 |
| CENERGY HOLDINGS (ΚΑ) | Κύρια Αγορά |
| EUROBANK EQUITIES Α.Ε.Π.Ε.Υ. | 02/01/2016 |
| ΑΛΦΑ FINANCE ΜΟΝΟΠΡΟΣΩΠΗ ΑΕΠΕΥ | 02/01/2016 |
| CNL CAPITAL (ΚΟ) | Κύρια Αγορά |
| MERIT ΧΡΗΜΑΤΙΣΤΗΡΙΑΚΗ Α.Ε.Π.Ε.Υ. | 01/10/2018 |
| COCA-COLA HBC AG (ΚΟ) | Κύρια Αγορά |
| ΒΕΤΑ ΧΡΗΜΑΤΙΣΤΗΡΙΑΚΗ Α.Ε.Π.Ε.Υ. | 08/03/2021 |
| ΕΘΝΙΚΗ ΧΡΗΜΑΤΙΣΤΗΡΙΑΚΗ Α.Ε.Π.Ε.Υ. | 02/01/1900 |
| ΠΕΙΡΑΙΩΣ Α.Ε.Π.Ε.Υ. | 04/05/2015 |
| EUROBANK HOLDINGS (ΚΟ) | Κύρια Αγορά |
| EUROBANK EQUITIES Α.Ε.Π.Ε.Υ. | 01/06/2012 |
| MERIT ΧΡΗΜΑΤΙΣΤΗΡΙΑΚΗ Α.Ε.Π.Ε.Υ. | 06/11/2017 |
| ΑΛΦΑ FINANCE ΜΟΝΟΠΡΟΣΩΠΗ ΑΕΠΕΥ | 09/01/2006 |
| ΕΘΝΙΚΗ ΧΡΗΜΑΤΙΣΤΗΡΙΑΚΗ Α.Ε.Π.Ε.Υ. | 02/01/1900 |
| ΕΛΛΗΝΟΑΜΕΡΙΚΑΝΙΚΗ ΧΡΗΜΑΤΙΣΤΗΡΙΑΚΗ ΑΕΠΕΥ | 25/07/2014 |
| ΛΕΩΝ ΔΕΠΟΛΑΣ ΧΡΗΜΑΤΙΣΤΗΡΙΑΚΗ Α.Ε.Π.Ε.Υ. | 30/11/2018 |
| ΠΕΙΡΑΙΩΣ Α.Ε.Π.Ε.Υ. | 28/09/2009 |
| FOURLIS ΣΥΜΜΕΤΟΧΩΝ (ΚΟ) | Κύρια Αγορά |
| EUROBANK EQUITIES Α.Ε.Π.Ε.Υ. | 01/12/2016 |
| ΠΕΙΡΑΙΩΣ Α.Ε.Π.Ε.Υ. | 06/03/2017 |
| INTERCONTINENTAL (ΚΟ) | Κύρια Αγορά |
| ΛΕΩΝ ΔΕΠΟΛΑΣ ΧΡΗΜΑΤΙΣΤΗΡΙΑΚΗ Α.Ε.Π.Ε.Υ. | 03/06/2019 |
| INTRAKAT (ΚΟ) | Κύρια Αγορά |
| ΒΕΤΑ ΧΡΗΜΑΤΙΣΤΗΡΙΑΚΗ Α.Ε.Π.Ε.Υ. | 04/10/2021 |
| JUMBO (ΚΟ) | Κύρια Αγορά |
| ΒΕΤΑ ΧΡΗΜΑΤΙΣΤΗΡΙΑΚΗ Α.Ε.Π.Ε.Υ. | 01/02/2021 |
| EUROBANK EQUITIES Α.Ε.Π.Ε.Υ. | 25/05/2020 |
| MERIT ΧΡΗΜΑΤΙΣΤΗΡΙΑΚΗ Α.Ε.Π.Ε.Υ. | 06/11/2017 |
| ΠΕΙΡΑΙΩΣ Α.Ε.Π.Ε.Υ. | 06/03/2017 |
| LAMDA DEVELOPMENT(ΚΟ) | Κύρια Αγορά |
| EUROBANK EQUITIES Α.Ε.Π.Ε.Υ. | 08/12/2014 |
| ΠΑΝΤΕΛΑΚΗΣ ΧΡΗΜΑΤΙΣΤΗΡΙΑΚΗ Α.Ε.Π.Ε.Υ. | 06/11/2017 |
| ΠΕΙΡΑΙΩΣ Α.Ε.Π.Ε.Υ. | 29/06/2017 |
| MARFIN INVESTMENT GROUP (ΚΟ) | Κύρια Αγορά |
| EUROBANK EQUITIES Α.Ε.Π.Ε.Υ. | 23/03/2015 |
| ΠΕΙΡΑΙΩΣ Α.Ε.Π.Ε.Υ. | 02/02/2009 |
| PREMIA (ΚΟ) | Κύρια Αγορά |
| ΒΕΤΑ ΧΡΗΜΑΤΙΣΤΗΡΙΑΚΗ Α.Ε.Π.Ε.Υ. | 01/06/2021 |
| PROFILE (ΚΟ) | Κύρια Αγορά |
| ΠΑΝΤΕΛΑΚΗΣ ΧΡΗΜΑΤΙΣΤΗΡΙΑΚΗ Α.Ε.Π.Ε.Υ. | 01/07/2019 |

Πίνακας Μετοχών Υπό Ειδική Διαπραγμάτευση

| Χρέογραφο | Κατηγορία Διαπραγμάτευσης |
|-----------------------------------------|--------------------------------|
| Ειδικός Διαπραγματευτής | Έναρξη Ειδικής Διαπραγμάτευσης |
| QUEST ΣΥΜΜΕΤΟΧΩΝ (ΚΟ) | Κύρια Αγορά |
| ΒΕΤΑ ΧΡΗΜΑΤΙΣΤΗΡΙΑΚΗ Α.Ε.Π.Ε.Υ. | 26/03/2018 |
| EUROBANK EQUITIES Α.Ε.Π.Ε.Υ. | 28/01/2019 |
| ΤΙΤΑΝ CEMENT (ΚΑ) | Κύρια Αγορά |
| ΒΕΤΑ ΧΡΗΜΑΤΙΣΤΗΡΙΑΚΗ Α.Ε.Π.Ε.Υ. | 01/02/2021 |
| EUROBANK EQUITIES Α.Ε.Π.Ε.Υ. | 06/11/2019 |
| ΠΕΙΡΑΙΩΣ Α.Ε.Π.Ε.Υ. | 18/01/2021 |
| UNIBIOS (ΚΟ) | Κύρια Αγορά |
| ΛΕΩΝ ΔΕΠΟΛΑΣ ΧΡΗΜΑΤΙΣΤΗΡΙΑΚΗ Α.Ε.Π.Ε.Υ. | 01/02/2021 |
| VIOTALCO SA/NV (ΚΑ) | Κύρια Αγορά |
| EUROBANK EQUITIES Α.Ε.Π.Ε.Υ. | 04/03/2014 |
| MERIT ΧΡΗΜΑΤΙΣΤΗΡΙΑΚΗ Α.Ε.Π.Ε.Υ. | 17/03/2014 |
| ΑΛΦΑ FINANCE ΜΟΝΟΠΡΟΣΩΠΗ ΑΕΠΕΥ | 11/03/2008 |
| ΑΒΑΞ Α.Ε. (ΚΟ) | Κύρια Αγορά |
| EUROBANK EQUITIES Α.Ε.Π.Ε.Υ. | 14/12/2015 |
| ΠΕΙΡΑΙΩΣ Α.Ε.Π.Ε.Υ. | 01/02/2021 |
| ΑΔΜΗΕ ΣΥΜΜΕΤΟΧΩΝ Α.Ε. (ΚΟ) | Κύρια Αγορά |
| EUROBANK EQUITIES Α.Ε.Π.Ε.Υ. | 24/05/2021 |
| ΕΛΛΗΝΟΑΜΕΡΙΚΑΝΙΚΗ ΧΡΗΜΑΤΙΣΤΗΡΙΑΚΗ ΑΕΠΕΥ | 09/03/2020 |
| ΠΕΙΡΑΙΩΣ Α.Ε.Π.Ε.Υ. | 29/06/2017 |
| ΑΕΡΟΠΟΡΙΑ ΑΙΓΑΙΟΥ (ΚΟ) | Κύρια Αγορά |
| EUROBANK EQUITIES Α.Ε.Π.Ε.Υ. | 22/09/2020 |
| ΑΝΔΡΟΜΕΔΑ ΑΕΕΧ (ΚΟ) | Κύρια Αγορά |
| ΒΕΤΑ ΧΡΗΜΑΤΙΣΤΗΡΙΑΚΗ Α.Ε.Π.Ε.Υ. | 15/02/2021 |
| ΓΕΚ ΤΕΡΝΑ (ΚΟ) | Κύρια Αγορά |
| ΒΕΤΑ ΧΡΗΜΑΤΙΣΤΗΡΙΑΚΗ Α.Ε.Π.Ε.Υ. | 08/03/2021 |
| EUROBANK EQUITIES Α.Ε.Π.Ε.Υ. | 24/05/2021 |
| ΠΕΙΡΑΙΩΣ Α.Ε.Π.Ε.Υ. | 29/08/2019 |
| ΔΕΗ (ΚΟ) | Κύρια Αγορά |
| ΒΕΤΑ ΧΡΗΜΑΤΙΣΤΗΡΙΑΚΗ Α.Ε.Π.Ε.Υ. | 01/02/2021 |
| EUROBANK EQUITIES Α.Ε.Π.Ε.Υ. | 22/10/2006 |
| MERIT ΧΡΗΜΑΤΙΣΤΗΡΙΑΚΗ Α.Ε.Π.Ε.Υ. | 06/11/2017 |
| ΑΛΦΑ FINANCE ΜΟΝΟΠΡΟΣΩΠΗ ΑΕΠΕΥ | 09/01/2006 |
| ΕΘΝΙΚΗ ΧΡΗΜΑΤΙΣΤΗΡΙΑΚΗ Α.Ε.Π.Ε.Υ. | 02/01/1900 |
| ΕΛΛΗΝΟΑΜΕΡΙΚΑΝΙΚΗ ΧΡΗΜΑΤΙΣΤΗΡΙΑΚΗ ΑΕΠΕΥ | 01/09/2014 |
| ΠΕΙΡΑΙΩΣ Α.Ε.Π.Ε.Υ. | 28/09/2009 |
| ΕΘΝΙΚΗ ΤΡΑΠΕΖΑ (ΚΟ) | Κύρια Αγορά |
| ΒΕΤΑ ΧΡΗΜΑΤΙΣΤΗΡΙΑΚΗ Α.Ε.Π.Ε.Υ. | 01/02/2021 |
| EUROBANK EQUITIES Α.Ε.Π.Ε.Υ. | 22/10/2006 |
| MERIT ΧΡΗΜΑΤΙΣΤΗΡΙΑΚΗ Α.Ε.Π.Ε.Υ. | 03/09/2012 |
| ΑΛΦΑ FINANCE ΜΟΝΟΠΡΟΣΩΠΗ ΑΕΠΕΥ | 09/01/2006 |
| ΕΘΝΙΚΗ ΧΡΗΜΑΤΙΣΤΗΡΙΑΚΗ Α.Ε.Π.Ε.Υ. | 02/01/1900 |
| ΕΛΛΗΝΟΑΜΕΡΙΚΑΝΙΚΗ ΧΡΗΜΑΤΙΣΤΗΡΙΑΚΗ ΑΕΠΕΥ | 25/07/2014 |
| ΛΕΩΝ ΔΕΠΟΛΑΣ ΧΡΗΜΑΤΙΣΤΗΡΙΑΚΗ Α.Ε.Π.Ε.Υ. | 20/05/2015 |
| ΠΕΙΡΑΙΩΣ Α.Ε.Π.Ε.Υ. | 08/09/2008 |
| ΕΚΤΕΡ (ΚΟ) | Κύρια Αγορά |
| EUROBANK EQUITIES Α.Ε.Π.Ε.Υ. | 16/10/2017 |
| ΛΕΩΝ ΔΕΠΟΛΑΣ ΧΡΗΜΑΤΙΣΤΗΡΙΑΚΗ Α.Ε.Π.Ε.Υ. | 21/05/2018 |
| ΕΛΑΣΤΡΟΝ (ΚΟ) | Κύρια Αγορά |
| ΛΕΩΝ ΔΕΠΟΛΑΣ ΧΡΗΜΑΤΙΣΤΗΡΙΑΚΗ Α.Ε.Π.Ε.Υ. | 20/02/2017 |
| ΕΛΒΑΛΧΑΛΚΟΡ (ΚΟ) | Κύρια Αγορά |
| EUROBANK EQUITIES Α.Ε.Π.Ε.Υ. | 07/05/2018 |
| ΑΛΦΑ FINANCE ΜΟΝΟΠΡΟΣΩΠΗ ΑΕΠΕΥ | 07/05/2018 |
| ΕΛΒΕ Α.Β.Ε.Ε. (ΚΟ) | Κύρια Αγορά |
| ΛΕΩΝ ΔΕΠΟΛΑΣ ΧΡΗΜΑΤΙΣΤΗΡΙΑΚΗ Α.Ε.Π.Ε.Υ. | 02/11/2020 |
| ΕΛΛΑΚΤΩΡ (ΚΟ) | Κύρια Αγορά |
| EUROBANK EQUITIES Α.Ε.Π.Ε.Υ. | 01/06/2012 |
| EUROXX ΧΡΗΜΑΤΙΣΤΗΡΙΑΚΗ Α.Ε.Π.Ε.Υ. | 24/09/2018 |
| ΑΛΦΑ FINANCE ΜΟΝΟΠΡΟΣΩΠΗ ΑΕΠΕΥ | 18/03/2019 |
| ΕΘΝΙΚΗ ΧΡΗΜΑΤΙΣΤΗΡΙΑΚΗ Α.Ε.Π.Ε.Υ. | 02/01/1900 |
| ΠΕΙΡΑΙΩΣ Α.Ε.Π.Ε.Υ. | 22/10/2018 |
| ΕΛΛΗΝ. ΧΡΗΜΑΤΙΣΤΗΡΙΑ-Χ.Α. (ΚΟ) | Κύρια Αγορά |
| ΕΘΝΙΚΗ ΧΡΗΜΑΤΙΣΤΗΡΙΑΚΗ Α.Ε.Π.Ε.Υ. | 02/01/1900 |
| ΕΛΛΗΝΟΑΜΕΡΙΚΑΝΙΚΗ ΧΡΗΜΑΤΙΣΤΗΡΙΑΚΗ ΑΕΠΕΥ | 01/09/2014 |
| ΠΕΙΡΑΙΩΣ Α.Ε.Π.Ε.Υ. | 04/05/2015 |
| ΕΛΛΗΝΙΚΑ ΠΕΤΡΕΛΑΙΑ (ΚΟ) | Κύρια Αγορά |
| ΕΛΛΗΝΟΑΜΕΡΙΚΑΝΙΚΗ ΧΡΗΜΑΤΙΣΤΗΡΙΑΚΗ ΑΕΠΕΥ | 14/09/2015 |
| ΠΕΙΡΑΙΩΣ Α.Ε.Π.Ε.Υ. | 20/03/2017 |

Πίνακας Μετοχών Υπό Ειδική Διαπραγμάτευση

| Χρεόγραφο | Κατηγορία Διαπραγμάτευσης |
|-----------------------------------------|--------------------------------|
| Ειδικός Διαπραγματευτής | Έναρξη Ειδικής Διαπραγμάτευσης |
| ΕΛΤΟΝ (ΚΟ) | Κύρια Αγορά |
| ΒΕΤΑ ΧΡΗΜΑΤΙΣΤΗΡΙΑΚΗ Α.Ε.Π.Ε.Υ. | 03/09/2012 |
| ΛΕΩΝ ΔΕΠΟΛΑΣ ΧΡΗΜΑΤΙΣΤΗΡΙΑΚΗ Α.Ε.Π.Ε.Υ. | 01/04/2019 |
| ΕΝΤΕΡΣΟΦΤ (ΚΟ) | Κύρια Αγορά |
| ΕΥΡΟΒΑΝΚ ΕQUITIES Α.Ε.Π.Ε.Υ. | 22/06/2020 |
| ΕΥΔΑΠ (ΚΟ) | Κύρια Αγορά |
| ΕΥΡΟΒΑΝΚ ΕQUITIES Α.Ε.Π.Ε.Υ. | 10/06/2019 |
| ΑΛΦΑ FINANCE ΜΟΝΟΠΡΟΣΩΠΗ ΑΕΠΕΥ | 27/01/2020 |
| ΕΥΡΩΠΑΪΚΗ ΠΙΣΤΗ (ΚΟ) | Κύρια Αγορά |
| ΒΕΤΑ ΧΡΗΜΑΤΙΣΤΗΡΙΑΚΗ Α.Ε.Π.Ε.Υ. | 27/07/2020 |
| ΠΑΝΤΕΛΑΚΗΣ ΧΡΗΜΑΤΙΣΤΗΡΙΑΚΗ Α.Ε.Π.Ε.Υ. | 15/07/2019 |
| ΙΚΤΙΝΟΣ ΕΛΛΑΣ (ΚΟ) | Κύρια Αγορά |
| ΕΥΡΟΒΑΝΚ ΕQUITIES Α.Ε.Π.Ε.Υ. | 25/02/2019 |
| ΑΛΦΑ FINANCE ΜΟΝΟΠΡΟΣΩΠΗ ΑΕΠΕΥ | 01/04/2019 |
| ΕΘΝΙΚΗ ΧΡΗΜΑΤΙΣΤΗΡΙΑΚΗ Α.Ε.Π.Ε.Υ. | 02/01/1900 |
| ΙΝΤΕΑΛ ΟΜΙΛΟΣ (ΚΟ) | Κύρια Αγορά |
| ΕΥΡΟΒΑΝΚ ΕQUITIES Α.Ε.Π.Ε.Υ. | 07/06/2021 |
| ΠΕΙΡΑΙΩΣ Α.Ε.Π.Ε.Υ. | 07/06/2021 |
| ΙΝΤΕΡΓΟΥΝΤ-ΞΥΛΕΜΠΟΡΙΑ (ΚΟ) | Κύρια Αγορά |
| ΕΥΡΟΒΑΝΚ ΕQUITIES Α.Ε.Π.Ε.Υ. | 05/07/2021 |
| ΠΑΝΤΕΛΑΚΗΣ ΧΡΗΜΑΤΙΣΤΗΡΙΑΚΗ Α.Ε.Π.Ε.Υ. | 01/07/2021 |
| ΚΑΡΑΜΟΛΕΓΚΟΣ (ΚΟ) | Κύρια Αγορά |
| ΕΥΡΟXX ΧΡΗΜΑΤΙΣΤΗΡΙΑΚΗ Α.Ε.Π.Ε.Υ. | 04/10/2019 |
| ΚΛΟΥΚΙΝΑΣ - ΛΑΠΠΑΣ (ΚΟ) | Κύρια Αγορά |
| ΒΕΤΑ ΧΡΗΜΑΤΙΣΤΗΡΙΑΚΗ Α.Ε.Π.Ε.Υ. | 22/09/2014 |
| ΚΡΙ - ΚΡΙ (ΚΟ) | Κύρια Αγορά |
| ΕΥΡΟΒΑΝΚ ΕQUITIES Α.Ε.Π.Ε.Υ. | 07/05/2018 |
| ΛΕΩΝ ΔΕΠΟΛΑΣ ΧΡΗΜΑΤΙΣΤΗΡΙΑΚΗ Α.Ε.Π.Ε.Υ. | 16/01/2017 |
| ΛΑΜΨΑ (ΚΟ) | Κύρια Αγορά |
| ΛΕΩΝ ΔΕΠΟΛΑΣ ΧΡΗΜΑΤΙΣΤΗΡΙΑΚΗ Α.Ε.Π.Ε.Υ. | 16/01/2017 |
| ΜΟΤΟΡ ΟΪΛ (ΚΟ) | Κύρια Αγορά |
| ΒΕΤΑ ΧΡΗΜΑΤΙΣΤΗΡΙΑΚΗ Α.Ε.Π.Ε.Υ. | 08/03/2021 |
| ΕΥΡΟΒΑΝΚ ΕQUITIES Α.Ε.Π.Ε.Υ. | 22/10/2006 |
| MERIT ΧΡΗΜΑΤΙΣΤΗΡΙΑΚΗ Α.Ε.Π.Ε.Υ. | 25/02/2019 |
| ΕΘΝΙΚΗ ΧΡΗΜΑΤΙΣΤΗΡΙΑΚΗ Α.Ε.Π.Ε.Υ. | 02/01/1900 |
| ΛΕΩΝ ΔΕΠΟΛΑΣ ΧΡΗΜΑΤΙΣΤΗΡΙΑΚΗ Α.Ε.Π.Ε.Υ. | 01/04/2019 |
| ΠΕΙΡΑΙΩΣ Α.Ε.Π.Ε.Υ. | 04/05/2015 |
| ΜΥΤΙΛΗΝΑΙΟΣ (ΚΟ) | Κύρια Αγορά |
| ΕΥΡΟΒΑΝΚ ΕQUITIES Α.Ε.Π.Ε.Υ. | 20/09/2017 |
| MERIT ΧΡΗΜΑΤΙΣΤΗΡΙΑΚΗ Α.Ε.Π.Ε.Υ. | 25/02/2019 |
| ΑΛΦΑ FINANCE ΜΟΝΟΠΡΟΣΩΠΗ ΑΕΠΕΥ | 15/04/2019 |
| ΕΘΝΙΚΗ ΧΡΗΜΑΤΙΣΤΗΡΙΑΚΗ Α.Ε.Π.Ε.Υ. | 02/01/1900 |
| ΠΕΙΡΑΙΩΣ Α.Ε.Π.Ε.Υ. | 04/05/2015 |
| ΟΛΠ (ΚΟ) | Κύρια Αγορά |
| ΕΥΡΟΒΑΝΚ ΕQUITIES Α.Ε.Π.Ε.Υ. | 06/02/2019 |
| ΟΠΑΠ (ΚΟ) | Κύρια Αγορά |
| ΕΥΡΟΒΑΝΚ ΕQUITIES Α.Ε.Π.Ε.Υ. | 22/10/2006 |
| MERIT ΧΡΗΜΑΤΙΣΤΗΡΙΑΚΗ Α.Ε.Π.Ε.Υ. | 20/03/2017 |
| ΑΛΦΑ FINANCE ΜΟΝΟΠΡΟΣΩΠΗ ΑΕΠΕΥ | 09/01/2006 |
| ΕΘΝΙΚΗ ΧΡΗΜΑΤΙΣΤΗΡΙΑΚΗ Α.Ε.Π.Ε.Υ. | 02/01/1900 |
| ΕΛΛΗΝΟΑΜΕΡΙΚΑΝΙΚΗ ΧΡΗΜΑΤΙΣΤΗΡΙΑΚΗ ΑΕΠΕΥ | 25/07/2014 |
| ΠΕΙΡΑΙΩΣ Α.Ε.Π.Ε.Υ. | 04/05/2015 |
| ΟΤΕ (ΚΟ) | Κύρια Αγορά |
| ΕΥΡΟΒΑΝΚ ΕQUITIES Α.Ε.Π.Ε.Υ. | 22/10/2006 |
| MERIT ΧΡΗΜΑΤΙΣΤΗΡΙΑΚΗ Α.Ε.Π.Ε.Υ. | 20/03/2017 |
| ΑΛΦΑ FINANCE ΜΟΝΟΠΡΟΣΩΠΗ ΑΕΠΕΥ | 09/01/2006 |
| ΕΘΝΙΚΗ ΧΡΗΜΑΤΙΣΤΗΡΙΑΚΗ Α.Ε.Π.Ε.Υ. | 02/01/1900 |
| ΕΛΛΗΝΟΑΜΕΡΙΚΑΝΙΚΗ ΧΡΗΜΑΤΙΣΤΗΡΙΑΚΗ ΑΕΠΕΥ | 25/07/2014 |
| ΛΕΩΝ ΔΕΠΟΛΑΣ ΧΡΗΜΑΤΙΣΤΗΡΙΑΚΗ Α.Ε.Π.Ε.Υ. | 20/04/2015 |
| ΠΕΙΡΑΙΩΣ Α.Ε.Π.Ε.Υ. | 08/09/2008 |
| ΠΑΠΟΥΤΣΑΝΗΣ (ΚΟ) | Κύρια Αγορά |
| ΒΕΤΑ ΧΡΗΜΑΤΙΣΤΗΡΙΑΚΗ Α.Ε.Π.Ε.Υ. | 25/11/2013 |
| ΑΛΦΑ FINANCE ΜΟΝΟΠΡΟΣΩΠΗ ΑΕΠΕΥ | 19/11/2018 |

Πίνακας Μετοχών Υπό Ειδική Διαπραγμάτευση

| Χρεόγραφο | Κατηγορία Διαπραγμάτευσης |
|-----------------------------------------|--------------------------------|
| Ειδικός Διαπραγματευτής | Έναρξη Ειδικής Διαπραγμάτευσης |
| ΠΕΙΡΑΙΩΣ FINANCIAL HOLD (ΚΟ) | Κύρια Αγορά |
| EUROBANK EQUITIES Α.Ε.Π.Ε.Υ. | 22/10/2006 |
| EUROXX ΧΡΗΜΑΤΙΣΤΗΡΙΑΚΗ Α.Ε.Π.Ε.Υ. | 15/02/2016 |
| MERIT ΧΡΗΜΑΤΙΣΤΗΡΙΑΚΗ Α.Ε.Π.Ε.Υ. | 16/09/2013 |
| ΑΛΦΑ FINANCE ΜΟΝΟΠΡΟΣΩΠΗ ΑΕΠΕΥ | 15/04/2019 |
| ΕΘΝΙΚΗ ΧΡΗΜΑΤΙΣΤΗΡΙΑΚΗ Α.Ε.Π.Ε.Υ. | 02/01/1900 |
| ΕΛΛΗΝΟΑΜΕΡΙΚΑΝΙΚΗ ΧΡΗΜΑΤΙΣΤΗΡΙΑΚΗ ΑΕΠΕΥ | 25/07/2014 |
| ΛΕΩΝ ΔΕΠΟΛΑΣ ΧΡΗΜΑΤΙΣΤΗΡΙΑΚΗ Α.Ε.Π.Ε.Υ. | 30/11/2018 |
| ΠΕΙΡΑΙΩΣ Α.Ε.Π.Ε.Υ. | 16/02/2009 |
| ΠΕΤΡΟΠΟΥΛΟΣ ΠΕΤΡΟΣ (ΚΟ) | Κύρια Αγορά |
| EUROBANK EQUITIES Α.Ε.Π.Ε.Υ. | 01/04/2019 |
| ΠΑΝΤΕΛΑΚΗΣ ΧΡΗΜΑΤΙΣΤΗΡΙΑΚΗ Α.Ε.Π.Ε.Υ | 16/03/2020 |
| ΠΛΑΙΣΙΟ COMPUTERS (ΚΟ) | Κύρια Αγορά |
| EUROBANK EQUITIES Α.Ε.Π.Ε.Υ. | 02/03/2015 |
| ΠΛΑΣΤΙΚΑ ΘΡΑΚΗΣ (ΚΟ) | Κύρια Αγορά |
| EUROBANK EQUITIES Α.Ε.Π.Ε.Υ. | 26/03/2018 |
| ΑΛΦΑ FINANCE ΜΟΝΟΠΡΟΣΩΠΗ ΑΕΠΕΥ | 26/03/2018 |
| ΣΑΡΑΝΤΗΣ ΓΡ. (ΚΟ) | Κύρια Αγορά |
| ΒΕΤΑ ΧΡΗΜΑΤΙΣΤΗΡΙΑΚΗ Α.Ε.Π.Ε.Υ. | 14/05/2012 |
| EUROBANK EQUITIES Α.Ε.Π.Ε.Υ. | 24/10/2016 |
| ΤΕΡΝΑ ΕΝΕΡΓΕΙΑΚΗ (ΚΟ) | Κύρια Αγορά |
| ΒΕΤΑ ΧΡΗΜΑΤΙΣΤΗΡΙΑΚΗ Α.Ε.Π.Ε.Υ. | 08/03/2021 |
| EUROBANK EQUITIES Α.Ε.Π.Ε.Υ. | 24/05/2021 |
| ΠΕΙΡΑΙΩΣ Α.Ε.Π.Ε.Υ. | 09/12/2019 |
| ΤΖΙΡΑΚΙΑΝ ΠΡΟΦΙΛ (ΚΟ) | Κύρια Αγορά |
| ΛΕΩΝ ΔΕΠΟΛΑΣ ΧΡΗΜΑΤΙΣΤΗΡΙΑΚΗ Α.Ε.Π.Ε.Υ. | 19/07/2021 |

Γνωστοποιήσεις Συναλλαγών - Κατάλογος Υπόχρεων Προσώπων

| Ημερομηνία Υποβολής [1] | Επωνυμία | Λόγος Υποβολής [2] | Υπόχρεος | Ιδιότητα Υποχρέου | Σχέση με τον Υπόχρεο | Ημερομηνία Συναλλαγής | Αγορά | Όγκος Συναλλαγών | Αξία Συναλλαγών | Φύση Συναλλαγής [3] | Είδος Χρηματικού μέσου | Παρατηρήσεις [4] |
|-------------------------|-----------------------------|--------------------|------------------------------|----------------------|----------------------|-----------------------|----------|------------------|-----------------|---------------------|------------------------|------------------|
| 20/10/2021 | QUEST ΣΥΜΜΕΤΟΧΩΝ Α.Ε. | A | ΛΑΜΠΡΟΥΛΟΣ ΝΙΚΟΛΑΟΣ ΣΩΚΡΑΤΗΣ | Μέλος ΔΣ Εκτελεστικό | Ο Ιδιος | 19/10/2021 | ΑΞΙΩΝ ΧΑ | 2,000 | 29.509.71 | A | Μετοχή | 6 |
| 20/10/2021 | ΓΕΝ. ΕΜΠΟΡΙΟΥ & ΒΙΟΜΗΧΑΝΙΑΣ | A | ΜΑΥΡΟΥΔΗ ΠΑΝΑΓΙΩΤΑ | Μέλος ΔΣ Εκτελεστικό | Ο Ιδιος | 19/10/2021 | ΑΞΙΩΝ ΧΑ | 3,949 | 4,714.79 | A | Μετοχή | 1 |

Σημειώσεις Γνωστοποιήσεων Συναλλαγών

Για περισσότερες πληροφορίες επί των γνωστοποιήσεων συναλλαγών επισκεφτείτε την ιστοσελίδα <http://athexgroup.gr/el/web/guest/companies-info-trade-notifications>

[1] - Η Ημερομηνία Υποβολής αφορά την Ημερομηνία που η Γνωστοποίηση παρελήφθη από το Χ.Α.

[2] - Λόγος Υποβολής: Α: Πρόσωπο που ασκεί Διευθυντικά καθήκοντα, Β: Πρόσωπο που έχει στενό δεσμό με πρόσωπο που ασκεί Διευθυντικά καθήκοντα.

[3] - Φύση Συναλλαγής: Α: Αγορά, Π: Πώληση.

[4] - Παρατηρήσεις: 1 - Λόγω Συμμετοχής σε ΑΜΚ, 2 - Λόγω Εξάσκησης Δικαιώματος Προαίρεσης αγοράς μετοχών που παρέχεται στο προσωπικό, 3 - Λόγω Δωρεάς, 4 - Λόγω Συγχώνευσης ή Διάσπασης κλπ, 5 - Λόγω Μετατροπής ή Ανταλλαγής Ομολογιών, 6 - Ανταλλαγή λόγω Προαιρετικής Δημόσιας Πρότασης.

| Υποκείμενη Αγορά | | | | Αγορά Παραγώγων | | | | | | | | | | | | | |
|----------------------------|------------|-------------|--------|---------------------------------------------------------------------------|----------|-----------|------------|----------|-------------|------------------|--------------------|-------------------------------|------------|-------------|---------|-------|-----------------|
| Ανωτ Τιμή | Κατωτ Τιμή | Τιμή κλεισ. | Μεταβ. | Μήνας Παράδοσης | Άνοιγμα | Ανωτ Τιμή | Κατωτ Τιμή | Τελ Τιμή | Τιμή κλεισ. | Τελευταία ζήτηση | Τελευταία προσφορά | Τιμή Εκκαθάρισης ¹ | Υψηλό ζωής | Χαμηλό ζωής | Πράξεις | Όγκος | Ανοικτές θέσεις |
| FTSE/X.A. Large Cap | | | | (Μονάδα Διαπραγμάτευσης: 1 Μονάδα Δείκτη x 2€, Χρηματικός Διακανονισμός) | | | | | | | | | | | | | |
| 2,199.66 | 2,175.85 | 2,199.35 | 1.07% | Νοέμβριος 2021 | 2,180.00 | 2,203.00 | 2,171.00 | 2,203.00 | 2,203.00 | --- | --- | --- | 2,203.00 | --- | 254 | 995 | 3,103 |
| | | | | Δεκέμβριος 2021 | 2,176.00 | 2,197.50 | 2,176.00 | 2,190.50 | 2,190.50 | --- | --- | --- | 2,197.50 | --- | 7 | 11 | 108 |
| | | | | Ιανουάριος 2022 | --- | --- | --- | --- | 2,187.25 | --- | --- | --- | --- | --- | --- | --- | --- |
| | | | | Μάρτιος 2022 | --- | --- | --- | --- | 2,194.00 | --- | --- | --- | --- | --- | --- | --- | --- |
| | | | | Ιούνιος 2022 | --- | --- | --- | --- | 2,205.00 | --- | --- | --- | --- | --- | --- | --- | --- |
| | | | | Σεπτέμβριος 2022 | --- | --- | --- | --- | 2,216.00 | --- | --- | --- | --- | --- | --- | --- | --- |
| FTSE/X.A. Τράπεζες | | | | (Μονάδα Διαπραγμάτευσης: 1 Μονάδα Δείκτη x 15€, Χρηματικός Διακανονισμός) | | | | | | | | | | | | | |
| 590.17 | 580.00 | 588.42 | 1.45% | Δεκέμβριος 2021 | 594.00 | 594.00 | 594.00 | 594.00 | 594.00 | --- | --- | --- | 594.00 | --- | 2 | 2 | 9 |
| | | | | Μάρτιος 2022 | --- | --- | --- | --- | 584.75 | --- | --- | --- | --- | --- | --- | --- | --- |
| | | | | Ιούνιος 2022 | --- | --- | --- | --- | 587.75 | --- | --- | --- | --- | --- | --- | --- | --- |
| | | | | Σεπτέμβριος 2022 | --- | --- | --- | --- | 590.75 | --- | --- | --- | --- | --- | --- | --- | --- |

Σημειώσεις Παραγώγων

Τις τιμές εκκαθάρισης και τις τελικές ανοικτές θέσεις μπορείτε να τις ανακτήσετε στο ακόλουθο path <http://www.helex.gr/el/web/guest/statistics-end-of-day-derivatives>

| Υποκείμενη Αγορά | | | | Αγορά Παραγώγων | | | | | | | | | | | | | |
|------------------------------------------------------|------------|-------------|--------|------------------|---------|-----------|------------|----------|-------------|------------------|--------------------|-------------------|------------|-------------|---------|-------|-----------------|
| Ανωτ Τιμή | Κατωτ Τιμή | Τιμή κλεισ. | Μεταβ. | Μήνας Παράδοσης | Άνοιγμα | Ανωτ Τιμή | Κατωτ Τιμή | Τελ Τιμή | Τιμή κλεισ. | Τελευταία ζήτηση | Τελευταία προσφορά | Τιμή Εκκαθάρισης* | Υψηλό ζωής | Χαμηλό ζωής | Πράξεις | Όγκος | Ανοικτές θέσεις |
| (Μέγεθος Συμβολαίου: 100 Χρεόγραφα, Φυσική Παράδοση) | | | | | | | | | | | | | | | | | |
| ALPHA ΥΠΗΡΕΣΙΩΝ ΣΥΜΜ (ΚΟ) | | | | Δεκέμβριος 2021 | 1.14 | 1.16 | 1.14 | 1.16 | 1.16 | --- | --- | --- | 1.18 | --- | 233 | 8,323 | 62,219 |
| 1.155 | 1.134 | 1.1465 | 1.01% | Μάρτιος 2022 | --- | --- | --- | --- | 1.14 | --- | --- | --- | --- | --- | --- | --- | --- |
| | | | | Ιούνιος 2022 | --- | --- | --- | --- | 1.15 | --- | --- | --- | --- | --- | --- | --- | --- |
| | | | | Σεπτέμβριος 2022 | --- | --- | --- | --- | 1.16 | --- | --- | --- | --- | --- | --- | --- | --- |
| (Μέγεθος Συμβολαίου: 2 Χρεόγραφα, Φυσική Παράδοση) | | | | | | | | | | | | | | | | | |
| ΑΤΤΙΚΑ BANK Α.Τ.Ε. (ΚΟ) | | | | Δεκέμβριος 2021 | --- | --- | --- | --- | 2.58 | --- | --- | --- | 3.82 | --- | --- | --- | 77 |
| 4.1 | 3.87 | 4 | 0.38% | Μάρτιος 2022 | --- | --- | --- | --- | 4.02 | --- | --- | --- | --- | --- | --- | --- | --- |
| | | | | Ιούνιος 2022 | --- | --- | --- | --- | 4.04 | --- | --- | --- | --- | --- | --- | --- | --- |
| | | | | Σεπτέμβριος 2022 | --- | --- | --- | --- | 4.06 | --- | --- | --- | --- | --- | --- | --- | --- |
| (Μέγεθος Συμβολαίου: 100 Χρεόγραφα, Φυσική Παράδοση) | | | | | | | | | | | | | | | | | |
| CENERGY HOLDINGS (ΚΑ) | | | | Δεκέμβριος 2021 | 2.64 | 2.65 | 2.61 | 2.62 | 2.62 | --- | --- | --- | 2.78 | --- | 20 | 100 | 11,454 |
| 2.65 | 2.595 | 2.64 | 0.38% | Μάρτιος 2022 | --- | --- | --- | --- | 2.65 | --- | --- | --- | --- | --- | --- | --- | --- |
| | | | | Ιούνιος 2022 | --- | --- | --- | --- | 2.67 | --- | --- | --- | --- | --- | --- | --- | --- |
| | | | | Σεπτέμβριος 2022 | --- | --- | --- | --- | 2.68 | --- | --- | --- | --- | --- | --- | --- | --- |
| (Μέγεθος Συμβολαίου: 100 Χρεόγραφα, Φυσική Παράδοση) | | | | | | | | | | | | | | | | | |
| COCA-COLA HBC AG (ΚΟ) | | | | Δεκέμβριος 2021 | 29.11 | 29.63 | 29.11 | 29.52 | 29.52 | --- | --- | --- | 30.12 | --- | 4 | 7 | 165 |
| 29.66 | 29.45 | 29.6 | 0.78% | Μάρτιος 2022 | --- | --- | --- | --- | 29.61 | --- | --- | --- | --- | --- | --- | --- | --- |
| | | | | Ιούνιος 2022 | --- | --- | --- | --- | 29.76 | --- | --- | --- | --- | --- | --- | --- | --- |
| | | | | Σεπτέμβριος 2022 | --- | --- | --- | --- | 29.91 | --- | --- | --- | --- | --- | --- | --- | --- |
| (Μέγεθος Συμβολαίου: 100 Χρεόγραφα, Φυσική Παράδοση) | | | | | | | | | | | | | | | | | |
| EUROBANK HOLDINGS (ΚΟ) | | | | Δεκέμβριος 2021 | 0.905 | 0.908 | 0.895 | 0.904 | 0.904 | --- | --- | --- | 0.908 | --- | 94 | 1,574 | 28,050 |
| 0.9056 | 0.895 | 0.9026 | 0.29% | Μάρτιος 2022 | --- | --- | --- | --- | 0.907 | --- | --- | --- | --- | --- | --- | --- | --- |
| | | | | Ιούνιος 2022 | --- | --- | --- | --- | 0.912 | --- | --- | --- | --- | --- | --- | --- | --- |
| | | | | Σεπτέμβριος 2022 | --- | --- | --- | --- | 0.917 | --- | --- | --- | --- | --- | --- | --- | --- |
| (Μέγεθος Συμβολαίου: 100 Χρεόγραφα, Φυσική Παράδοση) | | | | | | | | | | | | | | | | | |
| FOURLIS ΣΥΜΜΕΤΟΧΩΝ (ΚΟ) | | | | Δεκέμβριος 2021 | 4.10 | 4.10 | 4.07 | 4.08 | 4.08 | --- | --- | --- | 4.48 | --- | 24 | 64 | 3,159 |
| 4.1 | 4.035 | 4.09 | 0.74% | Μάρτιος 2022 | --- | --- | --- | --- | 4.09 | --- | --- | --- | --- | --- | --- | --- | --- |
| | | | | Ιούνιος 2022 | --- | --- | --- | --- | 4.11 | --- | --- | --- | --- | --- | --- | --- | --- |
| | | | | Σεπτέμβριος 2022 | --- | --- | --- | --- | 4.13 | --- | --- | --- | --- | --- | --- | --- | --- |
| (Μέγεθος Συμβολαίου: 100 Χρεόγραφα, Φυσική Παράδοση) | | | | | | | | | | | | | | | | | |
| INTRACOM HOLDINGS (ΚΟ) | | | | Δεκέμβριος 2021 | 2.13 | 2.18 | 2.09 | 2.09 | 2.09 | --- | --- | --- | 2.57 | --- | 131 | 487 | 5,839 |
| 2.145 | 2.08 | 2.08 | -0.24% | Μάρτιος 2022 | --- | --- | --- | --- | 2.10 | --- | --- | --- | --- | --- | --- | --- | --- |
| | | | | Ιούνιος 2022 | --- | --- | --- | --- | 2.11 | --- | --- | --- | --- | --- | --- | --- | --- |
| | | | | Σεπτέμβριος 2022 | --- | --- | --- | --- | 2.12 | --- | --- | --- | --- | --- | --- | --- | --- |

Σημειώσεις Παραγώγων

Τις τιμές εκκαθάρισης και τις τελικές ανοικτές θέσεις μπορείτε να τις ανακτήσετε στο ακόλουθο path <http://www.helex.gr/el/web/guest/statistics-end-of-day-derivatives>

| Υποκείμενη Αγορά | | | | Αγορά Παραγώγων | | | | | | | | | | Ανοικτές θέσεις | | | |
|-------------------------------------|------------|-------------|--------|------------------------------------------------------|---------|-----------|------------|----------|-------------|------------------|--------------------|-------------------|------------|-----------------|---------|-------|-----------------|
| Ανωτ Τιμή | Κατωτ Τιμή | Τιμή κλεισ. | Μεταβ. | Μήνας Παράδοσης | Άνοιγμα | Ανωτ Τιμή | Κατωτ Τιμή | Τελ Τιμή | Τιμή κλεισ. | Τελευταία ζήτηση | Τελευταία προσφορά | Τιμή Εκκαθάρισης* | Υψηλό ζωής | Χαμηλό ζωής | Πράξεις | Όγκος | Ανοικτές θέσεις |
| JUMBO (ΚΟ) | | | | (Μέγεθος Συμβολαίου: 100 Χρεόγραφα, Φυσική Παράδοση) | | | | | | | | | | | | | |
| 13.52 | 13.13 | 13.43 | 2.28% | Δεκέμβριος 2021 | 13.25 | 13.34 | 13.14 | 13.29 | 13.29 | --- | --- | --- | 14.24 | --- | 69 | 216 | 1,719 |
| | | | | Μάρτιος 2022 | --- | --- | --- | --- | 13.24 | --- | --- | --- | --- | --- | --- | --- | --- |
| | | | | Ιούνιος 2022 | --- | --- | --- | --- | 13.31 | --- | --- | --- | --- | --- | --- | --- | --- |
| | | | | Σεπτέμβριος 2022 | --- | --- | --- | --- | 13.37 | --- | --- | --- | --- | --- | --- | --- | --- |
| LAMDA DEVELOPMENT(ΚΟ) | | | | (Μέγεθος Συμβολαίου: 100 Χρεόγραφα, Φυσική Παράδοση) | | | | | | | | | | | | | |
| 7.55 | 7.4 | 7.46 | 0.74% | Δεκέμβριος 2021 | 7.43 | 7.57 | 7.42 | 7.48 | 7.48 | --- | --- | --- | 8.45 | --- | 44 | 180 | 5,418 |
| | | | | Μάρτιος 2022 | --- | --- | --- | --- | 7.47 | --- | --- | --- | --- | --- | --- | --- | --- |
| | | | | Ιούνιος 2022 | --- | --- | --- | --- | 7.50 | --- | --- | --- | --- | --- | --- | --- | --- |
| | | | | Σεπτέμβριος 2022 | --- | --- | --- | --- | 7.54 | --- | --- | --- | --- | --- | --- | --- | --- |
| MARFIN INVESTMENT GROUP (ΚΟ) | | | | (Μέγεθος Συμβολαίου: 100 Χρεόγραφα, Φυσική Παράδοση) | | | | | | | | | | | | | |
| 0.0304 | 0.0292 | 0.0296 | 1.37% | Δεκέμβριος 2021 | 0.031 | 0.031 | 0.030 | 0.031 | 0.031 | --- | --- | --- | 0.037 | --- | 6 | 155 | 23,189 |
| | | | | Μάρτιος 2022 | --- | --- | --- | --- | 0.029 | --- | --- | --- | --- | --- | --- | --- | --- |
| | | | | Ιούνιος 2022 | --- | --- | --- | --- | 0.030 | --- | --- | --- | --- | --- | --- | --- | --- |
| | | | | Σεπτέμβριος 2022 | --- | --- | --- | --- | 0.030 | --- | --- | --- | --- | --- | --- | --- | --- |
| TITAN CEMENT (ΚΑ) | | | | (Μέγεθος Συμβολαίου: 100 Χρεόγραφα, Φυσική Παράδοση) | | | | | | | | | | | | | |
| 15.3 | 15.14 | 15.2 | -0.26% | Δεκέμβριος 2021 | 15.34 | 15.34 | 15.30 | 15.30 | 15.30 | --- | --- | --- | 16.40 | --- | 2 | 2 | 1,162 |
| | | | | Μάρτιος 2022 | --- | --- | --- | --- | 15.37 | --- | --- | --- | --- | --- | --- | --- | --- |
| | | | | Ιούνιος 2022 | --- | --- | --- | --- | 15.44 | --- | --- | --- | --- | --- | --- | --- | --- |
| | | | | Σεπτέμβριος 2022 | --- | --- | --- | --- | 15.52 | --- | --- | --- | --- | --- | --- | --- | --- |
| VIOHALCO SA/NV (ΚΑ) | | | | (Μέγεθος Συμβολαίου: 100 Χρεόγραφα, Φυσική Παράδοση) | | | | | | | | | | | | | |
| 4.45 | 4.37 | 4.44 | 0.57% | Δεκέμβριος 2021 | 4.42 | 4.46 | 4.39 | 4.43 | 4.43 | --- | --- | --- | 4.90 | --- | 40 | 108 | 7,675 |
| | | | | Μάρτιος 2022 | --- | --- | --- | --- | 4.45 | --- | --- | --- | --- | --- | --- | --- | --- |
| | | | | Ιούνιος 2022 | --- | --- | --- | --- | 4.47 | --- | --- | --- | --- | --- | --- | --- | --- |
| | | | | Σεπτέμβριος 2022 | --- | --- | --- | --- | 4.50 | --- | --- | --- | --- | --- | --- | --- | --- |
| ΑΔΜΗΕ ΣΥΜΜΕΤΟΧΩΝ Α.Ε. (ΚΟ) | | | | (Μέγεθος Συμβολαίου: 100 Χρεόγραφα, Φυσική Παράδοση) | | | | | | | | | | | | | |
| 2.55 | 2.485 | 2.55 | 2.20% | Δεκέμβριος 2021 | 2.51 | 2.55 | 2.51 | 2.52 | 2.52 | --- | --- | --- | 2.63 | --- | 77 | 516 | 7,132 |
| | | | | Μάρτιος 2022 | --- | --- | --- | --- | 2.52 | --- | --- | --- | --- | --- | --- | --- | --- |
| | | | | Ιούνιος 2022 | --- | --- | --- | --- | 2.53 | --- | --- | --- | --- | --- | --- | --- | --- |
| | | | | Σεπτέμβριος 2022 | --- | --- | --- | --- | 2.54 | --- | --- | --- | --- | --- | --- | --- | --- |
| ΓΕΚ ΤΕΡΝΑ (ΚΟ) | | | | (Μέγεθος Συμβολαίου: 100 Χρεόγραφα, Φυσική Παράδοση) | | | | | | | | | | | | | |
| 9.8 | 9.67 | 9.74 | 0.10% | Δεκέμβριος 2021 | 9.75 | 9.84 | 9.68 | 9.75 | 9.75 | --- | --- | --- | 10.00 | --- | 64 | 378 | 8,206 |
| | | | | Μάρτιος 2022 | --- | --- | --- | --- | 9.81 | --- | --- | --- | --- | --- | --- | --- | --- |
| | | | | Ιούνιος 2022 | --- | --- | --- | --- | 9.86 | --- | --- | --- | --- | --- | --- | --- | --- |
| | | | | Σεπτέμβριος 2022 | --- | --- | --- | --- | 9.91 | --- | --- | --- | --- | --- | --- | --- | --- |

Σημειώσεις Παραγώγων

Τις τιμές εκκαθάρισης και τις τελικές ανοικτές θέσεις μπορείτε να τις ανακτήσετε στο ακόλουθο path <http://www.helex.gr/el/web/guest/statistics-end-of-day-derivatives>

| Υποκείμενη Αγορά | | | | Αγορά Παραγώγων | | | | | | | | | | | | | |
|------------------------------------------------------|------------|-------------|--------|------------------|---------|-----------|------------|----------|-------------|------------------|--------------------|-------------------|------------|-------------|---------|-------|-----------------|
| Ανωτ Τιμή | Κατωτ Τιμή | Τιμή κλεισ. | Μεταβ. | Μήνας Παράδοσης | Άνοιγμα | Ανωτ Τιμή | Κατωτ Τιμή | Τελ Τιμή | Τιμή κλεισ. | Τελευταία ζήτηση | Τελευταία προσφορά | Τιμή Εκκαθάρισης* | Υψηλό ζωής | Χαμηλό ζωής | Πράξεις | Όγκος | Ανοικτές θέσεις |
| (Μέγεθος Συμβολαίου: 100 Χρεόγραφα, Φυσική Παράδοση) | | | | | | | | | | | | | | | | | |
| ΔΕΗ (ΚΟ) | | | | Δεκέμβριος 2021 | 9.35 | 9.50 | 9.23 | 9.45 | 9.45 | --- | --- | --- | 10.97 | --- | 242 | 1,130 | 14,636 |
| 9.5 | 9.235 | 9.5 | 2.15% | Μάρτιος 2022 | --- | --- | --- | --- | 9.38 | --- | --- | --- | --- | --- | --- | --- | --- |
| | | | | Ιούνιος 2022 | --- | --- | --- | --- | 9.42 | --- | --- | --- | --- | --- | --- | --- | --- |
| | | | | Σεπτέμβριος 2022 | --- | --- | --- | --- | 9.47 | --- | --- | --- | --- | --- | --- | --- | --- |
| (Μέγεθος Συμβολαίου: 100 Χρεόγραφα, Φυσική Παράδοση) | | | | | | | | | | | | | | | | | |
| ΕΘΝΙΚΗ ΤΡΑΠΕΖΑ (ΚΟ) | | | | Δεκέμβριος 2021 | 2.59 | 2.69 | 2.59 | 2.68 | 2.68 | --- | --- | --- | 2.69 | --- | 304 | 6,502 | 33,051 |
| 2.69 | 2.59 | 2.67 | 3.41% | Μάρτιος 2022 | --- | --- | --- | --- | 2.60 | --- | --- | --- | --- | --- | --- | --- | --- |
| | | | | Ιούνιος 2022 | --- | --- | --- | --- | 2.62 | --- | --- | --- | --- | --- | --- | --- | --- |
| | | | | Σεπτέμβριος 2022 | --- | --- | --- | --- | 2.63 | --- | --- | --- | --- | --- | --- | --- | --- |
| (Μέγεθος Συμβολαίου: 100 Χρεόγραφα, Φυσική Παράδοση) | | | | | | | | | | | | | | | | | |
| ΕΛΛΑΚΤΩΡ (ΚΟ) | | | | Δεκέμβριος 2021 | 1.41 | 1.45 | 1.40 | 1.43 | 1.43 | --- | --- | --- | 1.60 | --- | 32 | 387 | 8,905 |
| 1.449 | 1.392 | 1.436 | 1.13% | Μάρτιος 2022 | --- | --- | --- | --- | 1.43 | --- | --- | 1.54 | --- | --- | --- | --- | 25 |
| | | | | Ιούνιος 2022 | --- | --- | --- | --- | 1.44 | --- | --- | --- | --- | --- | --- | --- | --- |
| | | | | Σεπτέμβριος 2022 | --- | --- | --- | --- | 1.45 | --- | --- | --- | --- | --- | --- | --- | --- |
| (Μέγεθος Συμβολαίου: 100 Χρεόγραφα, Φυσική Παράδοση) | | | | | | | | | | | | | | | | | |
| ΕΛΛΗΝ. ΧΡΗΜΑΤΙΣΤΗΡΙΑ-Χ.Α. (ΚΟ) | | | | Δεκέμβριος 2021 | 3.76 | 3.84 | 3.76 | 3.84 | 3.84 | --- | --- | --- | 3.86 | --- | 10 | 44 | 1,562 |
| 3.845 | 3.71 | 3.845 | 3.08% | Μάρτιος 2022 | --- | --- | --- | --- | 3.76 | --- | --- | --- | --- | --- | --- | --- | --- |
| | | | | Ιούνιος 2022 | --- | --- | --- | --- | 3.78 | --- | --- | --- | --- | --- | --- | --- | --- |
| | | | | Σεπτέμβριος 2022 | --- | --- | --- | --- | 3.80 | --- | --- | --- | --- | --- | --- | --- | --- |
| (Μέγεθος Συμβολαίου: 100 Χρεόγραφα, Φυσική Παράδοση) | | | | | | | | | | | | | | | | | |
| ΕΛΛΗΝΙΚΑ ΠΕΤΡΕΛΑΙΑ (ΚΟ) | | | | Δεκέμβριος 2021 | 6.19 | 6.25 | 6.18 | 6.19 | 6.19 | --- | --- | --- | 6.26 | --- | 17 | 67 | 2,366 |
| 6.22 | 6.11 | 6.19 | 0.16% | Μάρτιος 2022 | --- | --- | --- | --- | 6.23 | --- | --- | --- | --- | --- | --- | --- | --- |
| | | | | Ιούνιος 2022 | --- | --- | --- | --- | 6.26 | --- | --- | --- | --- | --- | --- | --- | --- |
| | | | | Σεπτέμβριος 2022 | --- | --- | --- | --- | 6.29 | --- | --- | --- | --- | --- | --- | --- | --- |
| (Μέγεθος Συμβολαίου: 103 Χρεόγραφα, Φυσική Παράδοση) | | | | | | | | | | | | | | | | | |
| ΕΥΔΑΠ (ΚΟ) | | | | Δεκέμβριος 2021 | 7.67 | 7.67 | 7.67 | 7.67 | 7.67 | --- | --- | --- | 7.96 | --- | 1 | 1 | 839 |
| 7.69 | 7.49 | 7.66 | 2.41% | Μάρτιος 2022 | --- | --- | --- | --- | 7.54 | --- | --- | --- | --- | --- | --- | --- | --- |
| | | | | Ιούνιος 2022 | --- | --- | --- | --- | 7.58 | --- | --- | --- | --- | --- | --- | --- | --- |
| | | | | Σεπτέμβριος 2022 | --- | --- | --- | --- | 7.62 | --- | --- | --- | --- | --- | --- | --- | --- |
| (Μέγεθος Συμβολαίου: 100 Χρεόγραφα, Φυσική Παράδοση) | | | | | | | | | | | | | | | | | |
| ΜΟΤΟΡ ΟΙΛ (ΚΟ) | | | | Δεκέμβριος 2021 | 14.69 | 14.88 | 14.69 | 14.87 | 14.87 | --- | --- | --- | 14.88 | --- | 39 | 141 | 2,883 |
| 15.06 | 14.7 | 15.03 | 1.62% | Μάρτιος 2022 | --- | --- | --- | --- | 14.91 | --- | --- | --- | --- | --- | --- | --- | --- |
| | | | | Ιούνιος 2022 | --- | --- | --- | --- | 14.99 | --- | --- | --- | --- | --- | --- | --- | --- |
| | | | | Σεπτέμβριος 2022 | --- | --- | --- | --- | 15.06 | --- | --- | --- | --- | --- | --- | --- | --- |

Σημειώσεις Παραγώγων

Τις τιμές εκκαθάρισης και τις τελικές ανοικτές θέσεις μπορείτε να τις ανακτήσετε στο ακόλουθο path <http://www.helex.gr/el/web/guest/statistics-end-of-day-derivatives>

| Υποκείμενη Αγορά | | | | Αγορά Παραγώγων | | | | | | | | | | Ανοικτές θέσεις | | | |
|------------------------------------------------------|------------|-------------|--------|------------------|---------|-----------|------------|----------|-------------|------------------|--------------------|-------------------|------------|-----------------|---------|-------|-----------------|
| Ανωτ Τιμή | Κατωτ Τιμή | Τιμή κλεισ. | Μεταβ. | Μήνας Παράδοσης | Άνοιγμα | Ανωτ Τιμή | Κατωτ Τιμή | Τελ Τιμή | Τιμή κλεισ. | Τελευταία ζήτηση | Τελευταία προσφορά | Τιμή Εκκαθάρισης* | Υψηλό ζωής | Χαμηλό ζωής | Πράξεις | Όγκος | Ανοικτές θέσεις |
| (Μέγεθος Συμβολαίου: 100 Χρεόγραφα, Φυσική Παράδοση) | | | | | | | | | | | | | | | | | |
| ΜΥΤΙΛΗΝΑΙΟΣ (ΚΟ) | | | | Δεκέμβριος 2021 | 15.44 | 15.55 | 15.36 | 15.54 | 15.54 | --- | --- | --- | 16.62 | --- | 41 | 153 | 6,744 |
| 15.58 | 15.29 | 15.52 | 1.11% | Μάρτιος 2022 | --- | --- | --- | --- | 15.48 | --- | --- | --- | --- | --- | --- | --- | --- |
| | | | | Ιούνιος 2022 | --- | --- | --- | --- | 15.56 | --- | --- | --- | --- | --- | --- | --- | --- |
| | | | | Σεπτέμβριος 2022 | --- | --- | --- | --- | 15.63 | --- | --- | --- | --- | --- | --- | --- | --- |
| (Μέγεθος Συμβολαίου: 100 Χρεόγραφα, Φυσική Παράδοση) | | | | | | | | | | | | | | | | | |
| ΟΛΠ (ΚΟ) | | | | Δεκέμβριος 2021 | 18.89 | 18.90 | 18.83 | 18.83 | 18.83 | --- | --- | --- | 19.81 | --- | 6 | 9 | 433 |
| 18.9 | 18.72 | 18.8 | 0.00% | Μάρτιος 2022 | --- | --- | --- | --- | 18.96 | --- | --- | --- | --- | --- | --- | --- | --- |
| | | | | Ιούνιος 2022 | --- | --- | --- | --- | 19.05 | --- | --- | --- | --- | --- | --- | --- | --- |
| | | | | Σεπτέμβριος 2022 | --- | --- | --- | --- | 19.15 | --- | --- | --- | --- | --- | --- | --- | --- |
| (Μέγεθος Συμβολαίου: 100 Χρεόγραφα, Φυσική Παράδοση) | | | | | | | | | | | | | | | | | |
| ΟΠΑΠ (ΚΟ) | | | | Δεκέμβριος 2021 | 13.52 | 13.75 | 13.50 | 13.71 | 13.71 | --- | --- | --- | 13.75 | --- | 25 | 69 | 1,116 |
| 13.72 | 13.38 | 13.72 | 1.03% | Μάρτιος 2022 | --- | --- | --- | --- | 13.69 | --- | --- | --- | --- | --- | --- | --- | --- |
| | | | | Ιούνιος 2022 | --- | --- | --- | --- | 13.76 | --- | --- | --- | --- | --- | --- | --- | --- |
| | | | | Σεπτέμβριος 2022 | --- | --- | --- | --- | 13.83 | --- | --- | --- | --- | --- | --- | --- | --- |
| (Μέγεθος Συμβολαίου: 100 Χρεόγραφα, Φυσική Παράδοση) | | | | | | | | | | | | | | | | | |
| ΟΤΕ (ΚΟ) | | | | Δεκέμβριος 2021 | 15.34 | 15.36 | 15.25 | 15.27 | 15.27 | --- | --- | --- | 16.44 | --- | 64 | 235 | 1,730 |
| 15.6 | 15.38 | 15.4 | -0.65% | Μάρτιος 2022 | --- | --- | --- | --- | 15.63 | --- | --- | --- | --- | --- | --- | --- | --- |
| | | | | Ιούνιος 2022 | --- | --- | --- | --- | 15.71 | --- | --- | --- | --- | --- | --- | --- | --- |
| | | | | Σεπτέμβριος 2022 | --- | --- | --- | --- | 15.79 | --- | --- | --- | --- | --- | --- | --- | --- |
| (Μέγεθος Συμβολαίου: 100 Χρεόγραφα, Φυσική Παράδοση) | | | | | | | | | | | | | | | | | |
| ΠΕΙΡΑΙΩΣ FINANCIAL HOLD (ΚΟ) | | | | Δεκέμβριος 2021 | 1.47 | 1.50 | 1.47 | 1.50 | 1.50 | --- | --- | --- | 1.79 | --- | 166 | 1,264 | 24,128 |
| 1.497 | 1.459 | 1.493 | 2.47% | Μάρτιος 2022 | --- | --- | --- | --- | 1.47 | --- | --- | --- | --- | --- | --- | --- | --- |
| | | | | Ιούνιος 2022 | --- | --- | --- | --- | 1.48 | --- | --- | --- | --- | --- | --- | --- | --- |
| | | | | Σεπτέμβριος 2022 | --- | --- | --- | --- | 1.48 | --- | --- | --- | --- | --- | --- | --- | --- |
| (Μέγεθος Συμβολαίου: 100 Χρεόγραφα, Φυσική Παράδοση) | | | | | | | | | | | | | | | | | |
| ΤΕΡΝΑ ΕΝΕΡΓΕΙΑΚΗ (ΚΟ) | | | | Δεκέμβριος 2021 | 11.65 | 11.99 | 11.61 | 11.83 | 11.83 | --- | --- | --- | 12.39 | --- | 57 | 135 | 1,897 |
| 11.96 | 11.52 | 11.82 | 1.72% | Μάρτιος 2022 | --- | --- | --- | --- | 11.72 | --- | --- | --- | --- | --- | --- | --- | --- |
| | | | | Ιούνιος 2022 | --- | --- | --- | --- | 11.78 | --- | --- | --- | --- | --- | --- | --- | --- |
| | | | | Σεπτέμβριος 2022 | --- | --- | --- | --- | 11.83 | --- | --- | --- | --- | --- | --- | --- | --- |

Σημειώσεις Παραγώγων

Τις τιμές εκκαθάρισης και τις τελικές ανοικτές θέσεις μπορείτε να τις ανακτήσετε στο ακόλουθο path <http://www.helex.gr/el/web/guest/statistics-end-of-day-derivatives>

FTSE/X.A. Large Cap

(Μονάδα Διαπραγμάτευσης: 1 Μονάδα Δείκτη x 2€ - Τρόπος Εξάσκησης: Ευρωπαϊκός Χρηματικός Διακανονισμός)

| Τιμή Εξάσκησης | Δικαιώματα Αγοράς | | | | | | | | | | | | | | Δικαιώματα Πώλησης | | | | | | | | | | | | | | Τιμή Εξάσκησης | | | | |
|------------------|-------------------|------------|------------|----------|-------------|-------|-----------------|-----------------|------------|------------|----------|-------------|-------|-----------------|--------------------|-----------------|----------------|------------|------------|----------|-------------|-------|-----------------|-----------------|------------|------------|----------|-------------|----------------|-------|-----------------|-------|-----------------|
| | Νοέμβριος 2021 | | | | | | | Δεκέμβριος 2021 | | | | | | | Λοιποί Μήνες | | Νοέμβριος 2021 | | | | | | | Δεκέμβριος 2021 | | | | | | | Λοιποί Μήνες | | |
| | Ανοιγμα | Ανιγτ Τιμή | Κατωτ Τιμή | Τελ Τιμή | Τιμή κλεισ. | Όγκος | Ανοικτές θέσεις | Ανοιγμα | Ανιγτ Τιμή | Κατωτ Τιμή | Τελ Τιμή | Τιμή κλεισ. | Όγκος | Ανοικτές θέσεις | Όγκος | Ανοικτές θέσεις | Ανοιγμα | Ανιγτ Τιμή | Κατωτ Τιμή | Τελ Τιμή | Τιμή κλεισ. | Όγκος | Ανοικτές θέσεις | Ανοιγμα | Ανιγτ Τιμή | Κατωτ Τιμή | Τελ Τιμή | Τιμή κλεισ. | | Όγκος | Ανοικτές θέσεις | Όγκος | Ανοικτές θέσεις |
| 1,650 | - | - | - | - | - | - | 0.00 | 0.00 | 0.00 | - | 518.00 | - | - | - | - | - | 0.00 | 0.00 | 0.00 | - | 0.01 | - | - | - | - | - | - | - | - | - | - | - | 1,650 |
| 1,675 | - | - | - | - | - | - | 0.00 | 0.00 | 0.00 | - | 493.00 | - | - | - | - | - | 0.00 | 0.00 | 0.00 | - | 0.03 | - | - | - | - | - | - | - | - | - | - | - | 1,675 |
| 1,700 | - | - | - | - | - | - | 0.00 | 0.00 | 0.00 | - | 469.00 | - | - | - | - | - | 0.00 | 0.00 | 0.00 | - | 0.06 | - | - | - | - | - | - | - | - | - | - | - | 1,700 |
| 1,725 | - | - | - | - | - | - | 0.00 | 0.00 | 0.00 | - | 444.00 | - | - | - | - | - | 0.00 | 0.00 | 0.00 | - | 0.11 | - | - | - | - | - | - | - | - | - | - | - | 1,725 |
| 1,750 | - | - | - | - | - | - | 0.00 | 0.00 | 0.00 | - | 419.00 | - | - | - | - | - | 0.00 | 0.00 | 0.00 | - | 0.19 | - | - | - | - | - | - | - | - | - | - | - | 1,750 |
| 1,775 | - | - | - | - | - | - | 0.00 | 0.00 | 0.00 | - | 394.00 | - | - | - | - | - | 0.00 | 0.00 | 0.00 | - | 0.34 | - | - | - | - | - | - | - | - | - | - | - | 1,775 |
| 1,800 | - | - | - | - | - | - | 0.00 | 0.00 | 0.00 | - | 369.00 | - | - | - | - | - | 0.00 | 0.00 | 0.00 | - | 0.57 | - | - | - | - | - | - | - | - | - | - | - | 1,800 |
| 1,825 | - | - | - | - | - | - | 0.00 | 0.00 | 0.00 | - | 345.00 | - | - | - | - | - | 0.00 | 0.00 | 0.00 | - | 0.94 | - | - | - | - | - | - | - | - | - | - | - | 1,825 |
| 1,850 | - | - | - | - | - | - | 0.00 | 0.00 | 0.00 | - | 320.00 | - | - | - | - | - | 0.00 | 0.00 | 0.00 | - | 1.50 | - | - | - | - | - | - | - | - | - | - | - | 1,850 |
| 1,875 | - | - | - | - | - | - | 0.00 | 0.00 | 0.00 | - | 296.00 | - | - | - | - | - | 0.00 | 0.00 | 0.00 | - | 2.30 | - | - | - | - | - | - | - | - | - | - | - | 1,875 |
| 1,900 | - | - | - | - | - | - | 0.00 | 0.00 | 0.00 | - | 273.00 | - | - | - | - | - | 0.00 | 0.00 | 0.00 | - | 3.50 | - | - | - | - | - | - | - | - | - | - | - | 1,900 |
| 1,925 | 0.00 | 0.00 | 0.00 | - | 247.00 | - | 0.00 | 0.00 | 0.00 | - | 249.00 | - | - | - | - | - | 0.00 | 0.00 | 0.00 | - | 5.10 | - | - | - | - | - | - | - | - | - | - | - | 1,925 |
| 1,950 | 0.00 | 0.00 | 0.00 | - | 223.00 | - | 0.00 | 0.00 | 0.00 | - | 227.00 | - | - | - | - | - | 0.00 | 0.00 | 0.00 | - | 7.30 | - | - | - | - | - | - | - | - | - | - | - | 1,950 |
| 1,975 | 0.00 | 0.00 | 0.00 | - | 199.00 | - | 0.00 | 0.00 | 0.00 | - | 204.00 | - | - | - | - | - | 0.00 | 0.00 | 0.00 | - | 10.25 | - | - | - | - | - | - | - | - | - | - | - | 1,975 |
| 2,000 | 0.00 | 0.00 | 0.00 | - | 176.00 | - | 0.00 | 0.00 | 0.00 | - | 183.00 | - | - | - | - | - | 0.00 | 0.00 | 0.00 | - | 13.75 | - | - | - | - | - | - | - | - | - | - | - | 2,000 |
| 2,050 | 0.00 | 0.00 | 0.00 | - | 132.00 | - | 20 | 0.00 | 0.00 | 0.00 | - | 144.00 | - | - | - | - | 0.00 | 0.00 | 0.00 | - | 24.25 | - | 1 | - | - | - | - | - | - | - | - | - | 2,050 |
| 2,100 | 0.00 | 0.00 | 0.00 | - | 94.00 | - | 20 | 0.00 | 0.00 | 0.00 | - | 109.00 | - | - | - | - | 0.00 | 0.00 | 0.00 | - | 22.50 | - | 62 | 32.00 | 32.00 | 32.00 | 32.00 | 32.00 | 20 | 1 | - | - | 2,100 |
| 2,150 | 76.50 | 76.50 | 76.50 | 76.50 | 76.50 | 1 | 60 | 0.00 | 0.00 | 0.00 | - | 80.00 | - | - | - | 31.00 | 76.50 | 31.00 | 31.00 | 31.00 | 10 | 110 | 45.25 | 45.25 | 45.25 | 45.25 | 45.25 | 20 | 1 | - | - | 2,150 | |
| 2,200 | 47.50 | 47.50 | 46.00 | 46.00 | 46.00 | 4 | 170 | 55.00 | 65.00 | 55.00 | 65.00 | 65.00 | 9 | 10 | - | 0.00 | 47.50 | 0.00 | - | 67.00 | - | 200 | 0.00 | 0.00 | 0.00 | - | 86.50 | - | 20 | - | - | 2,200 | |
| 2,250 | 21.50 | 30.00 | 21.25 | 30.00 | 30.00 | 56 | 60 | 43.00 | 43.00 | 43.00 | 43.00 | 43.00 | 1 | - | - | 0.00 | 30.00 | 0.00 | - | 100.00 | - | 60 | 0.00 | 0.00 | 0.00 | - | 118.00 | - | - | - | - | 2,250 | |
| 2,300 | 15.00 | 16.00 | 15.00 | 16.00 | 16.00 | 50 | - | 0.00 | 0.00 | 0.00 | - | 25.00 | - | - | - | 0.00 | 16.00 | 0.00 | - | 140.00 | - | - | 0.00 | 0.00 | 0.00 | - | 155.00 | - | - | - | - | 2,300 | |
| 2,350 | 0.00 | 0.00 | 0.00 | - | 5.70 | - | 1 | 0.00 | 0.00 | 0.00 | - | 15.75 | - | - | - | 0.00 | 0.00 | 0.00 | - | 184.00 | - | - | 0.00 | 0.00 | 0.00 | - | 195.00 | - | - | - | - | 2,350 | |
| 2,400 | 0.00 | 0.00 | 0.00 | - | 2.50 | - | - | 0.00 | 0.00 | 0.00 | - | 9.50 | - | - | - | 0.00 | 0.00 | 0.00 | - | 231.00 | - | - | 0.00 | 0.00 | 0.00 | - | 239.00 | - | - | - | - | 2,400 | |
| 2,450 | 0.00 | 0.00 | 0.00 | - | 1.00 | - | - | 0.00 | 0.00 | 0.00 | - | 5.50 | - | - | - | 0.00 | 0.00 | 0.00 | - | 279.00 | - | - | 0.00 | 0.00 | 0.00 | - | 285.00 | - | - | - | - | 2,450 | |
| 2,500 | 0.00 | 0.00 | 0.00 | - | 0.40 | - | - | 0.00 | 0.00 | 0.00 | - | 3.10 | - | - | - | 0.00 | 0.00 | 0.00 | - | 328.00 | - | - | 0.00 | 0.00 | 0.00 | - | 332.00 | - | - | - | - | 2,500 | |
| Σύνολα: | | | | | | 111 | 331 | | | | | | 10 | 10 | 0 | 0 | | | | | | 10 | 538 | | | | | 40 | 23 | 0 | 0 | | |
| Αριθμός Πράξεων: | | | | | | | 13 | | | | | | 3 | 0 | | | | | | | | 1 | | | | | | 2 | 0 | | | | |

ALPHA ΥΠΗΡΕΣΙΩΝ ΣΥΜΜ (ΚΟ)

(Μέγεθος Συμβολαίου: 100 Χρεόγραφα, Τρόπος Εξάσκησης: Αμερικάνικος, Φυσική Παράδοση)

| Τιμή Εξάσκησης | Δικαιώματα Αγοράς | | | | | | | | | | | | | | Δικαιώματα Πώλησης | | | | | | | | | | | | | | | | | | | | | | | |
|-------------------------|-------------------|------------|------------|----------|-------------|-------|-----------------|------------|------------|----------|-------------|-------|---------------|-------|--------------------|---------|------------|------------|----------|-------------|-----------------|---------------|-------|---------------|-------|---------------|--------------|-------|----------------|-------|-------|---|---|--|--|-------|-------|--|
| | Νοέμβριος 2021 | | | | | | Δεκέμβριος 2021 | | | | | | Λοιποί Μήνες | | Νοέμβριος 2021 | | | | | | Δεκέμβριος 2021 | | | | | | Λοιποί Μήνες | | Τιμή Εξάσκησης | | | | | | | | | |
| | Άνοιγμα | Ανιγτ Τιμή | Καπιτ Τιμή | Τελ Τιμή | Τιμή κλεισ. | Όγκος | Άνοιγμα | Ανιγτ Τιμή | Καπιτ Τιμή | Τελ Τιμή | Τιμή κλεισ. | Όγκος | Άνοιγτ θέσεις | Όγκος | Άνοιγτ θέσεις | Άνοιγμα | Ανιγτ Τιμή | Καπιτ Τιμή | Τελ Τιμή | Τιμή κλεισ. | Όγκος | Άνοιγτ θέσεις | Όγκος | Άνοιγτ θέσεις | Όγκος | Άνοιγτ θέσεις | | | | | | | | | | | | |
| 0.450 | | | | | | - | - | 0.000 | 0.000 | 0.000 | 0.691 | - | - | | | | | | | | | - | - | 0.000 | 0.000 | 0.000 | 0.001 | - | | - | | | | | | | 0.005 | |
| 0.500 | | | | | | - | - | 0.000 | 0.000 | 0.000 | 0.642 | - | - | | | | | | | | | - | - | 0.000 | 0.000 | 0.000 | 0.001 | - | - | | | | | | | 0.005 | | |
| 0.550 | | | | | | - | - | 0.000 | 0.000 | 0.000 | 0.592 | - | - | | | | | | | | | - | - | 0.000 | 0.000 | 0.000 | 0.001 | - | - | | | | | | | 0.006 | | |
| 0.600 | | | | | | - | - | 0.000 | 0.000 | 0.000 | 0.542 | - | - | | | | | | | | | - | - | 0.000 | 0.000 | 0.000 | 0.001 | - | - | | | | | | | 0.006 | | |
| 0.650 | | | | | | - | - | 0.000 | 0.000 | 0.000 | 0.492 | - | - | | | | | | | | | - | - | 0.000 | 0.000 | 0.000 | 0.001 | - | - | | | | | | | 0.007 | | |
| 0.700 | | | | | | - | - | 0.000 | 0.000 | 0.000 | 0.442 | - | - | | | | | | | | | - | - | 0.000 | 0.000 | 0.000 | 0.001 | - | - | | | | | | | 0.007 | | |
| 0.750 | | | | | | - | - | 0.000 | 0.000 | 0.000 | 0.393 | - | - | | | | | | | | | - | - | 0.000 | 0.000 | 0.000 | 0.001 | - | - | | | | | | | 0.008 | | |
| 0.800 | 0.000 | 0.000 | 0.000 | | 0.342 | - | - | 0.000 | 0.000 | 0.000 | 0.343 | - | - | | | | | | | | | 0.000 | 0.000 | 0.000 | 0.001 | - | - | 0.000 | 0.000 | 0.000 | 0.001 | - | - | | | | 0.008 | |
| 0.850 | 0.000 | 0.000 | 0.000 | | 0.292 | - | - | 0.000 | 0.000 | 0.000 | 0.295 | - | - | | | | | | | | | 0.000 | 0.000 | 0.000 | 0.001 | - | - | 0.000 | 0.000 | 0.000 | 0.002 | - | - | | | | 0.009 | |
| 0.900 | 0.000 | 0.000 | 0.000 | | 0.244 | - | - | 0.000 | 0.000 | 0.000 | 0.248 | - | - | | | | | | | | | 0.000 | 0.000 | 0.000 | 0.002 | - | - | 0.000 | 0.000 | 0.000 | 0.005 | - | - | | | | 0.009 | |
| 0.950 | 0.000 | 0.000 | 0.000 | | 0.198 | - | - | 0.000 | 0.000 | 0.000 | 0.203 | - | - | | | | | | | | | 0.000 | 0.000 | 0.000 | 0.006 | - | - | 0.000 | 0.000 | 0.000 | 0.010 | - | - | | | | 0.010 | |
| 1.000 | 0.000 | 0.000 | 0.000 | | 0.155 | - | - | 0.000 | 0.000 | 0.000 | 0.162 | - | - | | | | | | | | | 0.000 | 0.000 | 0.000 | 0.014 | - | - | 0.000 | 0.000 | 0.000 | 0.019 | - | - | | | | 0.010 | |
| 1.100 | 0.000 | 0.000 | 0.000 | | 0.085 | - | - | 0.000 | 0.000 | 0.000 | 0.096 | - | - | | | | | | | | | 0.000 | 0.000 | 0.000 | 0.044 | - | - | 0.000 | 0.000 | 0.000 | 0.052 | - | - | | | | 0.011 | |
| 1.200 | 0.000 | 0.000 | 0.000 | | 0.040 | - | - | 0.000 | 0.000 | 0.000 | 0.050 | - | - | | | | | | | | | 0.000 | 0.000 | 0.000 | 0.099 | - | - | 0.000 | 0.000 | 0.000 | 0.107 | - | - | | | | 0.012 | |
| 1.300 | 0.000 | 0.000 | 0.000 | | 0.016 | - | - | 0.000 | 0.000 | 0.000 | 0.023 | - | - | | | | | | | | | 0.000 | 0.000 | 0.000 | 0.175 | - | - | 0.000 | 0.000 | 0.000 | 0.180 | - | - | | | | 0.013 | |
| 1.400 | 0.000 | 0.000 | 0.000 | | 0.006 | - | - | 0.000 | 0.000 | 0.000 | 0.010 | - | - | | | | | | | | | 0.000 | 0.000 | 0.000 | 0.264 | - | - | 0.000 | 0.000 | 0.000 | 0.267 | - | - | | | | 0.014 | |
| 1.500 | 0.000 | 0.000 | 0.000 | | 0.002 | - | - | 0.000 | 0.000 | 0.000 | 0.004 | - | - | | | | | | | | | 0.000 | 0.000 | 0.000 | 0.361 | - | - | 0.000 | 0.000 | 0.000 | 0.361 | - | - | | | | 0.015 | |
| 1.600 | 0.000 | 0.000 | 0.000 | | 0.001 | - | - | 0.000 | 0.000 | 0.000 | 0.001 | - | - | | | | | | | | | 0.000 | 0.000 | 0.000 | 0.460 | - | - | 0.000 | 0.000 | 0.000 | 0.460 | - | - | | | | 0.016 | |
| 1.700 | 0.000 | 0.000 | 0.000 | | 0.001 | - | - | 0.000 | 0.000 | 0.000 | 0.002 | - | - | | | | | | | | | 0.000 | 0.000 | 0.000 | 0.560 | - | - | 0.000 | 0.000 | 0.000 | 0.560 | - | - | | | | 0.017 | |
| 1.800 | | | | | | - | - | 0.000 | 0.000 | 0.000 | 0.001 | - | - | | | | | | | | | - | - | 0.000 | 0.000 | 0.000 | 0.660 | - | - | | | | | | | | 0.018 | |
| Σύνολο: | | | | | | 0 | 0 | | | | | 0 | 0 | 0 | 0 | | | | | | | 0 | 0 | | | | | 0 | 0 | 0 | 0 | | | | | | | |
| Αριθμός Πράξεων: | | | | | | 0 | | | | | | 0 | | 0 | | | | | | | | 0.00 | | | | | | 0 | | 0 | | | | | | | | |

ΔΕΗ (ΚΟ)

(Μέγεθος Συμβολαίου: 100 Χρεόγραφα, Τρόπος Εξάσκησης: Αμερικάνικος, Φυσική Παράδοση)

| Τιμή Εξάσκησης | Δικαιώματα Αγοράς | | | | | | | | | | | | | | Δικαιώματα Πώλησης | | | | | | | | | | | | | | | | | | | | |
|-------------------------|-------------------|-------------|-------------|-----------|-------------|-------|-----------------|-------------|-------------|-----------|-------------|-------|---------------|-------|--------------------|---------|-------------|-------------|-----------|-------------|-----------------|---------------|-------|---------------|-------|---------------|--------------|---|----------------|--|--|--|--|-------|-------|
| | Νοέμβριος 2021 | | | | | | Δεκέμβριος 2021 | | | | | | Λοιποί Μήνες | | Νοέμβριος 2021 | | | | | | Δεκέμβριος 2021 | | | | | | Λοιποί Μήνες | | Τιμή Εξάσκησης | | | | | | |
| | Άνοιγμα | Ανιγν. Τιμή | Καπιτ. Τιμή | Τελ. Τιμή | Τιμή κλεισ. | Όγκος | Άνοιγμα | Ανιγν. Τιμή | Καπιτ. Τιμή | Τελ. Τιμή | Τιμή κλεισ. | Όγκος | Άνοιγ. θέσεις | Όγκος | Άνοιγ. θέσεις | Άνοιγμα | Ανιγν. Τιμή | Καπιτ. Τιμή | Τελ. Τιμή | Τιμή κλεισ. | Όγκος | Άνοιγ. θέσεις | Όγκος | Άνοιγ. θέσεις | Όγκος | Άνοιγ. θέσεις | | | | | | | | | |
| 4.800 | | | | | | - | - | 0.000 | 0.000 | 0.000 | 4.52 | - | - | | | | | | | | - | - | 0.000 | 0.000 | 0.000 | 0.001 | - | - | | | | | | | |
| 5.200 | | | | | | - | - | 0.000 | 0.000 | 0.000 | 4.12 | - | - | | | | | | | | - | - | 0.000 | 0.000 | 0.000 | 0.001 | - | - | | | | | | | 0.052 |
| 5.600 | | | | | | - | - | 0.000 | 0.000 | 0.000 | 3.72 | - | - | | | | | | | - | - | 0.000 | 0.000 | 0.000 | 0.003 | - | - | | | | | | | 0.056 | |
| 6.000 | 0.000 | 0.000 | 0.000 | | 3.31 | - | - | 0.000 | 0.000 | 0.000 | 3.32 | - | - | | | 0.000 | 0.000 | 0.000 | 0.001 | - | - | 0.000 | 0.000 | 0.000 | 0.002 | - | - | | | | | | | 0.060 | |
| 6.400 | 0.000 | 0.000 | 0.000 | | 2.91 | - | - | 0.000 | 0.000 | 0.000 | 2.93 | - | - | | | 0.000 | 0.000 | 0.000 | 0.001 | - | - | 0.000 | 0.000 | 0.000 | 0.005 | - | - | | | | | | | 0.064 | |
| 6.800 | 0.000 | 0.000 | 0.000 | | 2.51 | - | - | 0.000 | 0.000 | 0.000 | 2.54 | - | - | | | 0.000 | 0.000 | 0.000 | 0.003 | - | - | 0.000 | 0.000 | 0.000 | 0.016 | - | - | | | | | | | 0.068 | |
| 7.200 | 0.000 | 0.000 | 0.000 | | 2.12 | - | - | 0.000 | 0.000 | 0.000 | 2.16 | - | - | | | 0.000 | 0.000 | 0.000 | 0.011 | - | - | 0.000 | 0.000 | 0.000 | 0.037 | - | - | | | | | | | 0.072 | |
| 7.600 | 0.000 | 0.000 | 0.000 | | 1.74 | - | - | 0.000 | 0.000 | 0.000 | 1.80 | - | - | | | 0.000 | 0.000 | 0.000 | 0.031 | - | 49 | 0.000 | 0.000 | 0.000 | 0.077 | - | - | | | | | | | 0.076 | |
| 8.000 | 0.000 | 0.000 | 0.000 | | 1.39 | - | - | 0.000 | 0.000 | 0.000 | 1.47 | - | - | | | 0.000 | 0.000 | 0.000 | 0.072 | - | 5 | 0.000 | 0.000 | 0.000 | 0.142 | - | - | | | | | | | 0.080 | |
| 8.400 | 0.000 | 0.000 | 0.000 | | 1.06 | - | 6 | 0.000 | 0.000 | 0.000 | 1.17 | - | - | | | 0.000 | 0.000 | 0.000 | 0.150 | - | 38 | 0.000 | 0.000 | 0.000 | 0.241 | - | - | | | | | | | 0.084 | |
| 8.800 | 0.000 | 0.000 | 0.000 | | 0.786 | - | 86 | 0.000 | 0.000 | 0.000 | 0.908 | - | - | | | 0.000 | 0.000 | 0.000 | 0.271 | - | 30 | 0.000 | 0.000 | 0.000 | 0.380 | - | - | | | | | | | 0.088 | |
| 9.200 | 0.000 | 0.000 | 0.000 | | 0.555 | - | 39 | 0.000 | 0.000 | 0.000 | 0.689 | - | - | | | 0.000 | 0.000 | 0.000 | 0.440 | - | 5 | 0.000 | 0.000 | 0.000 | 0.561 | - | - | | | | | | | 0.092 | |
| 9.600 | 0.000 | 0.000 | 0.000 | | 0.375 | - | 21 | 0.000 | 0.000 | 0.000 | 0.511 | - | 5 | | | 0.000 | 0.000 | 0.000 | 0.660 | - | - | 0.000 | 0.000 | 0.000 | 0.782 | - | - | | | | | | | 0.096 | |
| 10.000 | 0.000 | 0.000 | 0.000 | | 0.243 | - | 43 | 0.000 | 0.000 | 0.000 | 0.370 | - | - | | | 0.000 | 0.000 | 0.000 | 0.928 | - | - | 0.000 | 0.000 | 0.000 | 1.04 | - | - | | | | | | | 0.100 | |
| 11.000 | 0.000 | 0.000 | 0.000 | | 0.070 | - | 13 | 0.000 | 0.000 | 0.000 | 0.150 | - | - | | | 0.000 | 0.000 | 0.000 | 1.76 | - | - | 0.000 | 0.000 | 0.000 | 1.82 | - | - | | | | | | | 0.110 | |
| 12.000 | 0.000 | 0.000 | 0.000 | | 0.016 | - | - | 0.000 | 0.000 | 0.000 | 0.053 | - | - | | | 0.000 | 0.000 | 0.000 | 2.71 | - | - | 0.000 | 0.000 | 0.000 | 2.73 | - | - | | | | | | | 0.120 | |
| 13.000 | 0.000 | 0.000 | 0.000 | | 0.003 | - | - | 0.000 | 0.000 | 0.000 | 0.016 | - | - | | | 0.000 | 0.000 | 0.000 | 3.70 | - | - | 0.000 | 0.000 | 0.000 | 3.70 | - | - | | | | | | | 0.130 | |
| 14.000 | 0.000 | 0.000 | 0.000 | | 0.001 | - | - | 0.000 | 0.000 | 0.000 | 0.005 | - | - | | | 0.000 | 0.000 | 0.000 | 4.70 | - | - | 0.000 | 0.000 | 0.000 | 4.70 | - | - | | | | | | | 0.140 | |
| 15.000 | 0.000 | 0.000 | 0.000 | | 0.001 | - | - | 0.000 | 0.000 | 0.000 | 0.001 | - | - | | | 0.000 | 0.000 | 0.000 | 5.70 | - | - | 0.000 | 0.000 | 0.000 | 5.70 | - | - | | | | | | | 0.150 | |
| Σύνολο: | | | | | | 0 | 208 | | | | | 0 | 5 | 0 | 0 | | | | | 0 | 127 | | | | 0 | 0 | 0 | 0 | | | | | | | |
| Αριθμός Πράξεων: | | | | | | 0 | | | | | | 0 | | 0 | | | | | | 0.00 | | | | | 0 | | 0 | | | | | | | | |

ΕΘΝΙΚΗ ΤΡΑΠΕΖΑ (ΚΟ)

(Μέγεθος Συμβολαίου: 100 Χρεόγραφα, Τρόπος Εξάσκησης: Αμερικάνικος, Φυσική Παράδοση)

| Τιμή Εξάσκησης | Δικαιώματα Αγοράς | | | | | | | | | | | | Δικαιώματα Πώλησης | | | | | | | | | | | | |
|-------------------------|-------------------|------------|------------|----------|-----------------|-------|-----------------|---------|--------------|------------|----------|-------------|--------------------|-----------------|-------|-----------------|-----------------|------------|------------|----------|--------------|-------|-----------------|-------|-----------------|
| | Νοέμβριος 2021 | | | | Δεκέμβριος 2021 | | | | Λοιποί Μήνες | | | | Νοέμβριος 2021 | | | | Δεκέμβριος 2021 | | | | Λοιποί Μήνες | | | | |
| | Άνοιγμα | Ανιγτ Τιμή | Κατωτ Τιμή | Τελ Τιμή | Τιμή κλεισ. | Όγκος | Ανοικτές θέσεις | Άνοιγμα | Ανιγτ Τιμή | Κατωτ Τιμή | Τελ Τιμή | Τιμή κλεισ. | Όγκος | Ανοικτές θέσεις | Όγκος | Ανοικτές θέσεις | Άνοιγμα | Ανιγτ Τιμή | Κατωτ Τιμή | Τελ Τιμή | Τιμή κλεισ. | Όγκος | Ανοικτές θέσεις | Όγκος | Ανοικτές θέσεις |
| 1.300 | | | | | | - | 0.000 | 0.000 | 0.000 | | 1.28 | - | - | | | 0.000 | 0.000 | 0.000 | | 0.001 | - | - | | | 0.013 |
| 1.400 | | | | | | - | 0.000 | 0.000 | 0.000 | | 1.18 | - | - | | | 0.000 | 0.000 | 0.000 | | 0.001 | - | - | | | 0.014 |
| 1.500 | | | | | | - | 0.000 | 0.000 | 0.000 | | 1.08 | - | - | | | 0.000 | 0.000 | 0.000 | | 0.001 | - | - | | | 0.015 |
| 1.600 | 0.000 | 0.000 | 0.000 | | 0.983 | - | 0.000 | 0.000 | 0.000 | | 0.986 | - | - | | | 0.000 | 0.000 | 0.000 | | 0.001 | - | - | | | 0.016 |
| 1.700 | 0.000 | 0.000 | 0.000 | | 0.883 | - | 0.000 | 0.000 | 0.000 | | 0.886 | - | - | | | 0.000 | 0.000 | 0.000 | | 0.001 | - | - | | | 0.017 |
| 1.800 | 0.000 | 0.000 | 0.000 | | 0.783 | - | 0.000 | 0.000 | 0.000 | | 0.788 | - | - | | | 0.000 | 0.000 | 0.000 | | 0.002 | - | - | | | 0.018 |
| 1.900 | 0.000 | 0.000 | 0.000 | | 0.684 | - | 0.000 | 0.000 | 0.000 | | 0.692 | - | - | | | 0.000 | 0.000 | 0.000 | | 0.006 | - | - | | | 0.019 |
| 2.000 | 0.000 | 0.000 | 0.000 | | 0.586 | - | 0.000 | 0.000 | 0.000 | | 0.598 | - | - | | | 0.000 | 0.000 | 0.000 | | 0.012 | - | - | | | 0.020 |
| 2.200 | 0.000 | 0.000 | 0.000 | | 0.399 | - | 0.000 | 0.000 | 0.000 | | 0.426 | - | - | | | 0.000 | 0.000 | 0.000 | | 0.039 | - | - | | | 0.022 |
| 2.400 | 0.000 | 0.000 | 0.000 | | 0.238 | - | 0.000 | 0.000 | 0.000 | | 0.283 | - | - | | | 0.000 | 0.000 | 0.000 | | 0.096 | - | - | | | 0.024 |
| 2.600 | 0.000 | 0.000 | 0.000 | | 0.124 | - | 350 | 0.000 | 0.000 | 0.000 | | 0.174 | - | - | | | 0.197 | 0.197 | 0.185 | 0.185 | 0.185 | 6 | 300 | | 0.026 |
| 2.800 | 0.000 | 0.000 | 0.000 | | 0.055 | - | - | 0.000 | 0.000 | 0.000 | | 0.100 | - | - | | | 0.000 | 0.000 | 0.000 | | 0.312 | - | - | | 0.028 |
| 3.000 | 0.000 | 0.000 | 0.000 | | 0.021 | - | - | 0.000 | 0.000 | 0.000 | | 0.053 | - | - | | | 0.000 | 0.000 | 0.000 | | 0.465 | - | - | | 0.030 |
| 3.200 | 0.000 | 0.000 | 0.000 | | 0.007 | - | - | 0.000 | 0.000 | 0.000 | | 0.027 | - | - | | | 0.000 | 0.000 | 0.000 | | 0.640 | - | - | | 0.032 |
| 3.400 | 0.000 | 0.000 | 0.000 | | 0.002 | - | - | 0.000 | 0.000 | 0.000 | | 0.013 | - | - | | | 0.000 | 0.000 | 0.000 | | 0.827 | - | - | | 0.034 |
| 3.600 | 0.000 | 0.000 | 0.000 | | 0.001 | - | - | 0.000 | 0.000 | 0.000 | | 0.006 | - | - | | | 0.000 | 0.000 | 0.000 | | 1.02 | - | - | | 0.036 |
| 3.800 | | | | | | - | 0.000 | 0.000 | 0.000 | | 0.002 | - | - | | | 0.000 | 0.000 | 0.000 | | 1.22 | - | - | | | 0.038 |
| Σύνολα: | | | | | | 0 | 350 | | | | | 0 | 0 | 0 | 0 | | | | | | 6 | 300 | 0 | 0 | |
| Αριθμός Πράξεων: | | | | | | 0 | | | | | | 0 | | 0 | | | | | | | 2 | | 0 | | |

ΟΠΑΠ (ΚΟ)

(Μέγεθος Συμβολαίου: 100 Χρεόγραφα, Τρόπος Εξάσκησης: Αμερικάνικος, Φυσική Παράδοση)

| Τιμή Εξάσκησης | Δικαιώματα Αγοράς | | | | | | | | | | | | | | Δικαιώματα Πώλησης | | | | | | | | | | | | | | | | | | | | | |
|-------------------------|-------------------|-------------|-------------|-----------|-------------|-------|-----------------|-----------------|-------------|-------------|-----------|-------------|-------|-----------------|--------------------|-----------------|----------------|-------------|-------------|-----------|-------------|-------|-----------------|-----------------|-------------|-------------|-----------|-------------|-------|-----------------|--------------|-----------------|----------------|--|-------|-------|
| | Νοέμβριος 2021 | | | | | | | Δεκέμβριος 2021 | | | | | | | Λοιποί Μήνες | | Νοέμβριος 2021 | | | | | | | Δεκέμβριος 2021 | | | | | | | Λοιποί Μήνες | | Τιμή Εξάσκησης | | | |
| | Άνοιγμα | Ανιγν. Τιμή | Καπιτ. Τιμή | Τελ. Τιμή | Τιμή κλεισ. | Όγκος | Ανοικτές θέσεις | Άνοιγμα | Ανιγν. Τιμή | Καπιτ. Τιμή | Τελ. Τιμή | Τιμή κλεισ. | Όγκος | Ανοικτές θέσεις | Όγκος | Ανοικτές θέσεις | Άνοιγμα | Ανιγν. Τιμή | Καπιτ. Τιμή | Τελ. Τιμή | Τιμή κλεισ. | Όγκος | Ανοικτές θέσεις | Άνοιγμα | Ανιγν. Τιμή | Καπιτ. Τιμή | Τελ. Τιμή | Τιμή κλεισ. | Όγκος | Ανοικτές θέσεις | Όγκος | Ανοικτές θέσεις | | | | |
| 8.000 | | | | | | - | - | 0.000 | 0.000 | 0.000 | | 5.61 | - | - | | | | | | | | | - | - | 0.000 | 0.000 | 0.000 | | 0.001 | - | - | | | | | |
| 8.400 | | | | | | - | - | 0.000 | 0.000 | 0.000 | | 5.21 | - | - | | | | | | | | | - | - | 0.000 | 0.000 | 0.000 | | 0.001 | - | - | | | | | 0.084 |
| 8.800 | 0.000 | 0.000 | 0.000 | | 4.80 | - | - | 0.000 | 0.000 | 0.000 | | 4.81 | - | - | | | 0.000 | 0.000 | 0.000 | | 0.001 | - | - | 0.000 | 0.000 | 0.000 | | 0.001 | - | - | | | | | 0.088 | |
| 9.200 | 0.000 | 0.000 | 0.000 | | 4.40 | - | - | 0.000 | 0.000 | 0.000 | | 4.41 | - | - | | | 0.000 | 0.000 | 0.000 | | 0.001 | - | - | 0.000 | 0.000 | 0.000 | | 0.001 | - | - | | | | | 0.092 | |
| 9.600 | 0.000 | 0.000 | 0.000 | | 4.00 | - | - | 0.000 | 0.000 | 0.000 | | 4.01 | - | - | | | 0.000 | 0.000 | 0.000 | | 0.001 | - | - | 0.000 | 0.000 | 0.000 | | 0.001 | - | - | | | | | 0.096 | |
| 10.000 | 0.000 | 0.000 | 0.000 | | 3.60 | - | - | 0.000 | 0.000 | 0.000 | | 3.61 | - | - | | | 0.000 | 0.000 | 0.000 | | 0.001 | - | - | 0.000 | 0.000 | 0.000 | | 0.001 | - | - | | | | | 0.100 | |
| 11.000 | 0.000 | 0.000 | 0.000 | | 2.60 | - | - | 0.000 | 0.000 | 0.000 | | 2.62 | - | - | | | 0.000 | 0.000 | 0.000 | | 0.001 | - | - | 0.000 | 0.000 | 0.000 | | 0.007 | - | - | | | | | 0.110 | |
| 12.000 | 0.000 | 0.000 | 0.000 | | 1.62 | - | - | 0.000 | 0.000 | 0.000 | | 1.68 | - | - | | | 0.000 | 0.000 | 0.000 | | 0.017 | - | 50 | 0.000 | 0.000 | 0.000 | | 0.065 | - | - | | | | | 0.120 | |
| 13.000 | 0.000 | 0.000 | 0.000 | | 0.763 | - | 5 | 0.000 | 0.000 | 0.000 | | 0.905 | - | - | | | 0.000 | 0.000 | 0.000 | | 0.162 | - | - | 0.000 | 0.000 | 0.000 | | 0.284 | - | - | | | | | 0.130 | |
| 14.000 | 0.000 | 0.000 | 0.000 | | 0.240 | - | 41 | 0.000 | 0.000 | 0.000 | | 0.386 | - | - | | | 0.000 | 0.000 | 0.000 | | 0.639 | - | - | 0.000 | 0.000 | 0.000 | | 0.766 | - | - | | | | | 0.140 | |
| 15.000 | 0.000 | 0.000 | 0.000 | | 0.046 | - | 5 | 0.000 | 0.000 | 0.000 | | 0.132 | - | - | | | 0.000 | 0.000 | 0.000 | | 1.45 | - | - | 0.000 | 0.000 | 0.000 | | 1.52 | - | - | | | | | 0.150 | |
| 16.000 | 0.000 | 0.000 | 0.000 | | 0.005 | - | - | 0.000 | 0.000 | 0.000 | | 0.035 | - | - | | | 0.000 | 0.000 | 0.000 | | 2.42 | - | - | 0.000 | 0.000 | 0.000 | | 2.43 | - | - | | | | | 0.160 | |
| 17.000 | 0.000 | 0.000 | 0.000 | | 0.001 | - | - | 0.000 | 0.000 | 0.000 | | 0.007 | - | - | | | 0.000 | 0.000 | 0.000 | | 3.42 | - | - | 0.000 | 0.000 | 0.000 | | 3.42 | - | - | | | | | 0.170 | |
| 18.000 | 0.000 | 0.000 | 0.000 | | 0.001 | - | - | 0.000 | 0.000 | 0.000 | | 0.001 | - | - | | | 0.000 | 0.000 | 0.000 | | 4.42 | - | - | 0.000 | 0.000 | 0.000 | | 4.42 | - | - | | | | | 0.180 | |
| 19.000 | 0.000 | 0.000 | 0.000 | | 0.001 | - | - | 0.000 | 0.000 | 0.000 | | 0.001 | - | - | | | 0.000 | 0.000 | 0.000 | | 5.42 | - | - | 0.000 | 0.000 | 0.000 | | 5.42 | - | - | | | | | 0.190 | |
| Σύνολα: | | | | | | 0 | 51 | | | | | | | 0 | 0 | 0 | 0 | | | | | 0 | 50 | | | | | 0 | 0 | 0 | 0 | 0 | | | | |
| Αριθμός Πράξεων: | | | | | | 0 | | | | | | | | 0 | 0 | | | | | | | 0.00 | | | | | | 0 | | 0 | | | | | | |

ΟΤΕ (ΚΟ)

(Μέγεθος Συμβολαίου: 100 Χρεόγραφα, Τρόπος Εξάσκησης: Αμερικάνικος, Φυσική Παράδοση)

| Τιμή Εξάσκησης | Δικαιώματα Αγοράς | | | | | | | | | | | | | | Δικαιώματα Πώλησης | | | | | | | | | | | | | | | | | |
|-------------------------|-------------------|------------|------------|----------|-------------|-------|-----------------|------------|------------|----------|-------------|-------|--------------|----------------|--------------------|--------|----------------|-------|--------|----------------|-----------------|--------|----------------|-------|--------|----------------|--------------|--|----------------|--|--|-------|
| | Νοέμβριος 2021 | | | | | | Δεκέμβριος 2021 | | | | | | Λοιποί Μήνες | | Νοέμβριος 2021 | | | | | | Δεκέμβριος 2021 | | | | | | Λοιποί Μήνες | | Τιμή Εξάσκησης | | | |
| | Άνοιγμα | Ανιγτ Τιμή | Καπιτ Τιμή | Τελ Τιμή | Τιμή κλεισ. | Όγκος | Άνοιγμα | Ανιγτ Τιμή | Καπιτ Τιμή | Τελ Τιμή | Τιμή κλεισ. | Όγκος | Άνοιγτ | Ανοικτς θέσεις | Όγκος | Άνοιγτ | Ανοικτς θέσεις | Όγκος | Άνοιγτ | Ανοικτς θέσεις | Όγκος | Άνοιγτ | Ανοικτς θέσεις | Όγκος | Άνοιγτ | Ανοικτς θέσεις | | | | | | |
| 8.800 | | | | | | - | 0.000 | 0.000 | 0.000 | 6.73 | - | - | | | | | | - | - | 0.000 | 0.000 | 0.000 | 0.001 | - | - | | | | | | | |
| 9.200 | | | | | | - | 0.000 | 0.000 | 0.000 | 6.33 | - | - | | | | | | - | - | 0.000 | 0.000 | 0.000 | 0.001 | - | - | | | | | | | 0.092 |
| 9.600 | | | | | | - | 0.000 | 0.000 | 0.000 | 5.93 | - | - | | | | | | - | - | 0.000 | 0.000 | 0.000 | 0.001 | - | - | | | | | | | 0.096 |
| 10.000 | 0.000 | 0.000 | 0.000 | | 5.52 | - | 0.000 | 0.000 | 0.000 | 5.53 | - | - | | | | | | - | - | 0.000 | 0.000 | 0.000 | 0.001 | - | - | | | | | | | 0.100 |
| 11.000 | 0.000 | 0.000 | 0.000 | | 4.52 | - | 0.000 | 0.000 | 0.000 | 4.54 | - | - | | | | | | - | - | 0.000 | 0.000 | 0.000 | 0.001 | - | - | | | | | | | 0.110 |
| 12.000 | 0.000 | 0.000 | 0.000 | | 3.52 | - | 0.000 | 0.000 | 0.000 | 3.54 | - | - | | | | | | - | - | 0.000 | 0.000 | 0.000 | 0.002 | - | - | | | | | | | 0.120 |
| 13.000 | 0.000 | 0.000 | 0.000 | | 2.53 | - | 0.000 | 0.000 | 0.000 | 2.56 | - | - | | | | | | - | - | 0.000 | 0.000 | 0.000 | 0.022 | - | - | | | | | | | 0.130 |
| 14.000 | 0.000 | 0.000 | 0.000 | | 1.57 | - | 0.000 | 0.000 | 0.000 | 1.66 | - | - | | | | | | - | - | 0.000 | 0.000 | 0.000 | 0.117 | - | - | | | | | | | 0.140 |
| 15.000 | 0.000 | 0.000 | 0.000 | | 0.782 | - | 0.000 | 0.000 | 0.000 | 0.928 | - | - | | | | | | - | - | 0.000 | 0.000 | 0.000 | 0.381 | - | - | | | | | | | 0.150 |
| 16.000 | 0.000 | 0.000 | 0.000 | | 0.288 | - | 0.000 | 0.000 | 0.000 | 0.436 | - | 10 | | | | | | - | - | 0.000 | 0.000 | 0.000 | 0.889 | - | - | | | | | | | 0.160 |
| 17.000 | 0.000 | 0.000 | 0.000 | | 0.075 | - | 0.000 | 0.000 | 0.000 | 0.171 | - | 20 | | | | | | - | - | 0.000 | 0.000 | 0.000 | 1.63 | - | - | | | | | | | 0.170 |
| 18.000 | 0.000 | 0.000 | 0.000 | | 0.014 | - | 0.000 | 0.000 | 0.000 | 0.056 | - | - | | | | | | - | - | 0.000 | 0.000 | 0.000 | 2.52 | - | - | | | | | | | 0.180 |
| 19.000 | 0.000 | 0.000 | 0.000 | | 0.002 | - | 0.000 | 0.000 | 0.000 | 0.015 | - | - | | | | | | - | - | 0.000 | 0.000 | 0.000 | 3.50 | - | - | | | | | | | 0.190 |
| 20.000 | 0.000 | 0.000 | 0.000 | | 0.001 | - | 0.000 | 0.000 | 0.000 | 0.003 | - | - | | | | | | - | - | 0.000 | 0.000 | 0.000 | 4.50 | - | - | | | | | | | 0.200 |
| 22.000 | 0.000 | 0.000 | 0.000 | | 0.001 | - | 0.000 | 0.000 | 0.000 | 0.001 | - | - | | | | | | - | - | 0.000 | 0.000 | 0.000 | 6.50 | - | - | | | | | | | 0.220 |
| 24.000 | 0.000 | 0.000 | 0.000 | | 0.001 | - | 0.000 | 0.000 | 0.000 | 0.001 | - | - | | | | | | - | - | 0.000 | 0.000 | 0.000 | 8.50 | - | - | | | | | | | 0.240 |
| Σύνολα: | | | | | | 0 | | | | | 0 | 30 | | | | | | 0 | 10 | | | | | 0 | 0 | | | | | | | 0 |
| Αριθμός Πράξεων: | | | | | | 0 | | | | | | 0 | | | | | | | 0.00 | | | | | 0 | | | | | | | | 0 |

ΠΕΙΡΑΙΩΣ FINANCIAL HOLD (ΚΟ)

(Μέγεθος Συμβολαίου: 100 Χρεόγραφα, Τρόπος Εξάσκησης: Αμερικάνικος, Φυσική Παράδοση)

| Τιμή Εξάσκησης | Δικαιώματα Αγοράς | | | | | | | | | | | | | | Δικαιώματα Πώλησης | | | | | | | | | | | | | |
|----------------|-------------------|-----------|------------|----------|-------------|-------|-----------------|-----------|------------|----------|-------------|-------|-----------------|-------|--------------------|---------|-----------|------------|----------|-------------|-----------------|-----------------|-------|-----------------|-------|-----------------|--|----------------|
| | Νοέμβριος 2021 | | | | | | Δεκέμβριος 2021 | | | | | | Λοιποί Μήνες | | Νοέμβριος 2021 | | | | | | Δεκέμβριος 2021 | | | | | Λοιποί Μήνες | | Τιμή Εξάσκησης |
| | Άνοιγμα | Ανιτ Τιμή | Καπιτ Τιμή | Τελ Τιμή | Τιμή κλεισ. | Όγκος | Άνοιγμα | Ανιτ Τιμή | Καπιτ Τιμή | Τελ Τιμή | Τιμή κλεισ. | Όγκος | Άνοιγτες θέσεις | Όγκος | Άνοιγτες θέσεις | Άνοιγμα | Ανιτ Τιμή | Καπιτ Τιμή | Τελ Τιμή | Τιμή κλεισ. | Όγκος | Άνοιγτες θέσεις | Όγκος | Άνοιγτες θέσεις | Όγκος | Άνοιγτες θέσεις | | |
| 0.150 | | | | | | - | - | 0.000 | 0.000 | 0.000 | 1.31 | - | - | | | - | - | 0.000 | 0.000 | 0.000 | 0.048 | - | - | | | | | |
| 0.200 | | | | | | - | - | 0.000 | 0.000 | 0.000 | 1.26 | - | - | | | - | - | 0.000 | 0.000 | 0.000 | 0.075 | - | - | | | | | 0.002 |
| 0.250 | | | | | | - | - | 0.000 | 0.000 | 0.000 | 1.21 | - | - | | | - | - | 0.000 | 0.000 | 0.000 | 0.001 | - | - | | | | | 0.003 |
| 0.300 | | | | | | - | - | 0.000 | 0.000 | 0.000 | 1.16 | - | - | | | - | - | 0.000 | 0.000 | 0.000 | 0.002 | - | - | | | | | 0.003 |
| 0.350 | | | | | | - | - | 0.000 | 0.000 | 0.000 | 1.11 | - | - | | | - | - | 0.000 | 0.000 | 0.000 | 0.001 | - | - | | | | | 0.004 |
| 0.400 | | | | | | - | - | 0.000 | 0.000 | 0.000 | 1.06 | - | - | | | - | - | 0.000 | 0.000 | 0.000 | 0.001 | - | - | | | | | 0.004 |
| 0.450 | | | | | | - | - | 0.000 | 0.000 | 0.000 | 1.01 | - | - | | | - | - | 0.000 | 0.000 | 0.000 | 0.002 | - | - | | | | | 0.005 |
| 0.500 | | | | | | - | - | 0.000 | 0.000 | 0.000 | 0.962 | - | - | | | - | - | 0.000 | 0.000 | 0.000 | 0.001 | - | - | | | | | 0.005 |
| 0.550 | | | | | | - | - | 0.000 | 0.000 | 0.000 | 0.912 | - | - | | | - | - | 0.000 | 0.000 | 0.000 | 0.001 | - | - | | | | | 0.006 |
| 0.600 | | | | | | - | - | 0.000 | 0.000 | 0.000 | 0.862 | - | - | | | - | - | 0.000 | 0.000 | 0.000 | 0.001 | - | - | | | | | 0.006 |
| 0.650 | | | | | | - | - | 0.000 | 0.000 | 0.000 | 0.812 | - | - | | | - | - | 0.000 | 0.000 | 0.000 | 0.001 | - | - | | | | | 0.007 |
| 0.700 | | | | | | - | - | 0.000 | 0.000 | 0.000 | 0.762 | - | - | | | - | - | 0.000 | 0.000 | 0.000 | 0.001 | - | - | | | | | 0.007 |
| 0.750 | | | | | | - | - | 0.000 | 0.000 | 0.000 | 0.712 | - | - | | | - | - | 0.000 | 0.000 | 0.000 | 0.001 | - | - | | | | | 0.008 |
| 0.800 | | | | | | - | - | 0.000 | 0.000 | 0.000 | 0.663 | - | - | | | - | - | 0.000 | 0.000 | 0.000 | 0.002 | - | - | | | | | 0.008 |
| 0.850 | | | | | | - | - | 0.000 | 0.000 | 0.000 | 0.613 | - | - | | | - | - | 0.000 | 0.000 | 0.000 | 0.003 | - | - | | | | | 0.009 |
| 0.900 | 0.000 | 0.000 | 0.000 | 0.562 | - | - | 0.000 | 0.000 | 0.000 | 0.563 | - | - | | | 0.000 | 0.000 | 0.000 | 0.002 | - | - | 0.001 | - | - | | | | | 0.009 |
| 0.950 | 0.000 | 0.000 | 0.000 | 0.512 | - | - | 0.000 | 0.000 | 0.000 | 0.513 | - | - | | | 0.000 | 0.000 | 0.000 | 0.001 | - | - | 0.001 | - | - | | | | | 0.010 |
| 1.000 | 0.000 | 0.000 | 0.000 | 0.462 | - | - | 0.000 | 0.000 | 0.000 | 0.463 | - | - | | | 0.000 | 0.000 | 0.000 | 0.001 | - | - | 0.001 | - | - | | | | | 0.010 |
| 1.100 | 0.000 | 0.000 | 0.000 | 0.362 | - | - | 0.000 | 0.000 | 0.000 | 0.365 | - | - | | | 0.000 | 0.000 | 0.000 | 0.001 | - | - | 0.002 | - | - | | | | | 0.011 |
| 1.200 | 0.000 | 0.000 | 0.000 | 0.265 | - | - | 0.000 | 0.000 | 0.000 | 0.272 | - | - | | | 0.000 | 0.000 | 0.000 | 0.003 | - | - | 0.008 | - | - | | | | | 0.012 |
| 1.300 | 0.000 | 0.000 | 0.000 | 0.175 | - | - | 0.000 | 0.000 | 0.000 | 0.188 | - | - | | | 0.000 | 0.000 | 0.000 | 0.013 | - | - | 0.024 | - | - | | | | | 0.013 |
| 1.400 | 0.000 | 0.000 | 0.000 | 0.102 | - | - | 0.000 | 0.000 | 0.000 | 0.119 | - | - | | | 0.000 | 0.000 | 0.000 | 0.039 | - | - | 0.055 | - | - | | | | | 0.014 |
| 1.500 | 0.000 | 0.000 | 0.000 | 0.051 | - | - | 0.000 | 0.000 | 0.000 | 0.070 | - | - | | | 0.000 | 0.000 | 0.000 | 0.088 | - | - | 0.106 | - | - | | | | | 0.015 |
| 1.600 | 0.000 | 0.000 | 0.000 | 0.022 | - | - | 0.000 | 0.000 | 0.000 | 0.037 | - | - | | | 0.000 | 0.000 | 0.000 | 0.160 | - | - | 0.173 | - | - | | | | | 0.016 |
| 1.700 | 0.000 | 0.000 | 0.000 | 0.008 | - | - | 0.000 | 0.000 | 0.000 | 0.019 | - | - | | | 0.000 | 0.000 | 0.000 | 0.246 | - | - | 0.255 | - | - | | | | | 0.017 |
| 1.800 | 0.000 | 0.000 | 0.000 | 0.003 | - | - | 0.000 | 0.000 | 0.000 | 0.008 | - | - | | | 0.000 | 0.000 | 0.000 | 0.341 | - | - | 0.345 | - | - | | | | | 0.018 |
| 1.900 | 0.000 | 0.000 | 0.000 | 0.001 | - | - | 0.000 | 0.000 | 0.000 | 0.004 | - | - | | | 0.000 | 0.000 | 0.000 | 0.440 | - | - | 0.441 | - | - | | | | | 0.019 |
| 2.000 | 0.000 | 0.000 | 0.000 | 0.001 | - | - | 0.000 | 0.000 | 0.000 | 0.001 | - | - | | | 0.000 | 0.000 | 0.000 | 0.540 | - | - | 0.540 | - | - | | | | | 0.020 |
| 2.200 | | | | | | - | - | 0.000 | 0.000 | 0.000 | 0.001 | - | - | | | - | - | 0.000 | 0.000 | 0.000 | 0.740 | - | - | | | | | 0.022 |
| 2.400 | | | | | | - | - | 0.000 | 0.000 | 0.000 | 0.004 | - | - | | | - | - | 0.000 | 0.000 | 0.000 | 0.940 | - | - | | | | | 0.024 |
| 2.600 | | | | | | - | - | 0.000 | 0.000 | 0.000 | 0.002 | - | - | | | - | - | 0.000 | 0.000 | 0.000 | 1.14 | - | - | | | | | 0.026 |
| 2.800 | | | | | | - | - | 0.000 | 0.000 | 0.000 | 0.001 | - | - | | | - | - | 0.000 | 0.000 | 0.000 | 1.34 | - | - | | | | | 0.028 |
| 3.000 | | | | | | - | - | 0.000 | 0.000 | 0.000 | 0.001 | - | - | | | - | - | 0.000 | 0.000 | 0.000 | 1.54 | - | - | | | | | 0.030 |
| 3.200 | | | | | | - | - | 0.000 | 0.000 | 0.000 | 0.001 | - | - | | | - | - | 0.000 | 0.000 | 0.000 | 1.74 | - | - | | | | | 0.032 |
| 3.400 | | | | | | - | - | 0.000 | 0.000 | 0.000 | 0.001 | - | - | | | - | - | 0.000 | 0.000 | 0.000 | 1.94 | - | - | | | | | 0.034 |
| 3.600 | | | | | | - | - | 0.000 | 0.000 | 0.000 | 0.001 | - | - | | | - | - | 0.000 | 0.000 | 0.000 | 2.14 | - | - | | | | | 0.036 |

ΠΕΙΡΑΙΩΣ FINANCIAL HOLD (ΚΟ)

(Μέγεθος Συμβολαίου: 100 Χρεόγραφα, Τρόπος Εξάσκησης: Αμερικάνικος, Φυσική Παράδοση)

| Τιμή Εξάσκησης | Δικαιώματα Αγοράς | | | | | | | | | | | | | | Δικαιώματα Πώλησης | | | | | | | | | | | | | | | | | | | | | | |
|------------------|-------------------|-----------|------------|----------|-----------------|-------|---------|-----------|--------------|----------|----------------|-------|-----------------|-------|--------------------|---------|-----------|------------|--------------|-------------|----------------|-------|-----------------|-------|-----------------|-------|-------|-------|------|------|---|---|--|--|--|--|-------|
| | Νοέμβριος 2021 | | | | Δεκέμβριος 2021 | | | | Λοιποί Μήνες | | Νοέμβριος 2021 | | | | Δεκέμβριος 2021 | | | | Λοιποί Μήνες | | Τιμή Εξάσκησης | | | | | | | | | | | | | | | | |
| | Άνοιγμα | Ανιτ Τιμή | Καπιτ Τιμή | Τελ Τιμή | Τιμή κλεισ. | Όγκος | Άνοιγμα | Ανιτ Τιμή | Καπιτ Τιμή | Τελ Τιμή | Τιμή κλεισ. | Όγκος | Άνοιγτες θέσεις | Όγκος | Άνοιγτες θέσεις | Άνοιγμα | Ανιτ Τιμή | Καπιτ Τιμή | Τελ Τιμή | Τιμή κλεισ. | | Όγκος | Άνοιγτες θέσεις | Όγκος | Άνοιγτες θέσεις | | | | | | | | | | | | |
| 3.800 | | | | | | - | 0.000 | 0.000 | 0.000 | | 0.001 | - | - | | | | | | | | | | - | - | | 0.000 | 0.000 | 0.000 | | 2.34 | - | - | | | | | |
| 4.000 | | | | | | - | 0.000 | 0.000 | 0.000 | | 0.001 | - | - | | | | | | | | | - | - | | 0.000 | 0.000 | 0.000 | | 2.54 | - | - | | | | | | 0.040 |
| 4.400 | | | | | | - | 0.000 | 0.000 | 0.000 | | 0.001 | - | - | | | | | | | | | - | - | | 0.000 | 0.000 | 0.000 | | 2.94 | - | - | | | | | | 0.044 |
| 4.800 | | | | | | - | 0.000 | 0.000 | 0.000 | | 0.001 | - | - | | | | | | | | | - | - | | 0.000 | 0.000 | 0.000 | | 3.34 | - | - | | | | | | 0.048 |
| 5.200 | | | | | | - | 0.000 | 0.000 | 0.000 | | 0.001 | - | - | | | | | | | | | - | - | | 0.000 | 0.000 | 0.000 | | 3.74 | - | - | | | | | | 0.052 |
| 5.600 | | | | | | - | 0.000 | 0.000 | 0.000 | | 0.004 | - | - | | | | | | | | | - | - | | 0.000 | 0.000 | 0.000 | | 4.14 | - | - | | | | | | 0.056 |
| 6.000 | | | | | | - | 0.000 | 0.000 | 0.000 | | 0.003 | - | - | | | | | | | | | - | - | | 0.000 | 0.000 | 0.000 | | 4.54 | - | - | | | | | | 0.060 |
| 6.400 | | | | | | - | 0.000 | 0.000 | 0.000 | | 0.002 | - | - | | | | | | | | | - | - | | 0.000 | 0.000 | 0.000 | | 4.94 | - | - | | | | | | 0.064 |
| 6.800 | | | | | | - | 0.000 | 0.000 | 0.000 | | 0.001 | - | - | | | | | | | | | - | - | | 0.000 | 0.000 | 0.000 | | 5.34 | - | - | | | | | | 0.068 |
| Σύνολα: | | | | | | 0 | 0 | | | | 0 | 0 | | 0 | 0 | | | | | | | 0 | 0 | | 0 | 0 | | | | | | | | | | | 0 |
| Αριθμός Πράξεων: | | | | | | 0 | | | | | 0 | | 0 | | | | | | | | | 0.00 | | | | | | | | | | | | | | | 0 |

| Προϊόν Δανεισμού | Υποκείμενος Τίτλος | Πολυμερείς Συναλλαγές[1] | | | | | Διμερείς Συναλλαγές[2] | | Δανεισμός Τίτλων μέσω ΟΤC[3] |
|------------------|--------------------------------|--------------------------|-----------------------|----------|------------------|----------|------------------------|----------|------------------------------|
| | | Ανοιχτές θέσεις[5] | Προσφερόμενη ποσότητα | Μ.Σ.Τ[4] | Όγκος συναλλαγών | Μ.Σ.Τ[4] | Όγκος συναλλαγών | Μ.Σ.Τ[4] | Όγκος συναλλαγών |
| ALPHABOR | ALPHA ΥΠΗΡΕΣΙΩΝ ΣΥΜΜ (ΚΟ) | --- | --- | --- | --- | --- | --- | --- | 59,296,362 |
| TATTBOR | ATTICA BANK A.T.E. (ΚΟ) | --- | --- | --- | --- | --- | --- | --- | 4 |
| CENERBOR | CENERGY HOLDINGS (ΚΑ) | 3,000 | --- | --- | --- | --- | --- | --- | --- |
| EEEBOR | COCA-COLA HBC AG (ΚΟ) | 3,989 | --- | --- | --- | --- | --- | --- | 70,546 |
| EUROBBOR | EUROBANK HOLDINGS (ΚΟ) | 85,078 | --- | --- | 16,546 | 2.79% | --- | --- | 51,088,068 |
| FFGRPBOR | FOLLI-FOLLIE (ΚΟ) | --- | --- | --- | --- | --- | --- | --- | 900,530 |
| FOYRKBOR | FOURLIS ΣΥΜΜΕΤΟΧΩΝ (ΚΟ) | --- | --- | --- | --- | --- | --- | --- | 22,250 |
| INTRKBOR | INTRACOM HOLDINGS (ΚΟ) | --- | --- | --- | --- | --- | --- | --- | --- |
| BELABOR | JUMBO (ΚΟ) | 1,000 | --- | --- | --- | --- | --- | --- | 340,091 |
| LAMDABOR | LAMDA DEVELOPMENT(ΚΟ) | --- | --- | --- | --- | --- | --- | --- | 10,894 |
| MIGBOR | MARFIN INVESTMENT GROUP (ΚΟ) | --- | --- | --- | --- | --- | --- | --- | 844,474 |
| QUALBOR | QUALITY & RELIABILITY (ΚΟ) | --- | --- | --- | --- | --- | --- | --- | --- |
| TITCBOR | TITAN CEMENT (ΚΑ) | --- | --- | --- | --- | --- | --- | --- | 221,770 |
| VIOBOR | VIOHALCO SA/NV (ΚΑ) | 4,447 | --- | --- | --- | --- | --- | --- | --- |
| ADMIEBOR | ΑΔΜΗΕ ΣΥΜΜΕΤΟΧΩΝ Α.Ε. (ΚΟ) | 14,000 | --- | --- | --- | --- | --- | --- | 90,413 |
| AEGNBOR | ΑΕΡΟΠΟΡΙΑ ΑΙΓΑΙΟΥ (ΚΟ) | 9,578 | --- | --- | --- | --- | --- | --- | 26,619 |
| ALMYBOR | ΑΛΟΥΜΥΛ (ΚΟ) | --- | --- | --- | --- | --- | --- | --- | --- |
| GEKTERNABOR | ΓΕΚ ΤΕΡΝΑ (ΚΟ) | --- | --- | --- | --- | --- | --- | --- | 11,393 |
| PPCBOR | ΔΕΗ (ΚΟ) | 3,000 | --- | --- | --- | --- | --- | --- | 1,412,797 |
| ETEBOBOR | ΕΘΝΙΚΗ ΤΡΑΠΕΖΑ (ΚΟ) | 4,891 | --- | --- | --- | --- | --- | --- | 7,489,471 |
| ELLAKTORBOR | ΕΛΛΑΚΤΩΡ (ΚΟ) | --- | --- | --- | --- | --- | --- | --- | 6,870 |
| EXAEBOR | ΕΛΛΗΝ. ΧΡΗΜΑΤΙΣΤΗΡΙΑ Χ.Α. (ΚΟ) | 3,000 | --- | --- | --- | --- | --- | --- | 152,047 |
| ELPEBOR | ΕΛΛΗΝΙΚΑ ΠΕΤΡΕΛΑΙΑ (ΚΟ) | 15,500 | --- | --- | --- | --- | --- | --- | 69,601 |
| EYDARBOR | ΕΥΔΑΠ (ΚΟ) | 2,400 | --- | --- | --- | --- | --- | --- | 222,781 |
| MOHBOR | ΜΟΤΟΡ ΟΙΛ (ΚΟ) | 13,200 | --- | --- | --- | --- | --- | --- | 326,437 |
| MYTILBOR | ΜΥΤΙΛΗΝΑΙΟΣ (ΚΟ) | 1,000 | --- | --- | --- | --- | --- | --- | 59,570 |
| PRABOR | ΟΛΠ (ΚΟ) | 964 | --- | --- | --- | --- | --- | --- | 10,401 |
| OPARBOR | ΟΠΑΠ (ΚΟ) | 67,482 | --- | --- | --- | --- | --- | --- | 1,405,694 |
| HTOBOR | ΟΤΕ (ΚΟ) | 8,585 | --- | --- | --- | --- | --- | --- | 1,263,793 |
| TREIRBOR | ΠΕΙΡΑΙΩΣ FINANCIAL HOLD (ΚΟ) | 5,000 | --- | --- | --- | --- | --- | --- | 4,837,034 |
| PLAISBOR | ΠΛΑΙΣΙΟ COMPUTERS (ΚΟ) | --- | --- | --- | --- | --- | --- | --- | 100 |

Σημειώσεις Προϊόντων Δανεισμού

[1] - Πολυμερείς Συμβάσεις Δανειοδοσίας των μεθόδων 8-1, 8-2 και 8-3-3 (σύμφ. Με Αποφ.17 ΔΣ του Χρηματιστηρίου).

[2] - Διμερείς Συμβάσεις Δανειοδοσίας των μεθόδων 8-3-1 και 8-3-2 (σύμφ. Με Αποφ. 20 ΔΣ του Χρηματιστηρίου).

[3] - Τα στοιχεία Συναλλαγής Δανεισμού Τίτλων μέσω ΟΤC δηλώνονται από τους χειριστές ΣΑΤ και αφορούν τις ποσότητες που έχουν καταγραφεί στο ΣΑΤ έως και τη προηγούμενη εργάσιμη ημέρα.

[4] - Μ.Σ.Τ: - Μέση Σταθμισμένη Τιμή (ως προς τα τεμάχια)

[5] - Τα στοιχεία αφορούν σε ανοιχτές θέσεις πριν την έναρξη της συνεδρίασης

| Προϊόν Δανεισμού | Υποκείμενος Τίτλος | Πολυμερείς Συναλλαγές[1] | | | | | Διμερείς Συναλλαγές[2] | | Δανεισμός Τίτλων μέσω ΟΤC[3] |
|------------------|-----------------------|--------------------------|-----------------------|----------|------------------|----------|------------------------|----------|------------------------------|
| | | Ανοιχτές θέσεις[5] | Προσφερόμενη ποσότητα | Μ.Σ.Τ[4] | Όγκος συναλλαγών | Μ.Σ.Τ[4] | Όγκος συναλλαγών | Μ.Σ.Τ[4] | Όγκος συναλλαγών |
| SARBOR | ΣΑΡΑΝΤΗΣ ΓΡ. (ΚΟ) | --- | --- | --- | --- | --- | --- | --- | 1,400 |
| TENERGYBOR | ΤΕΡΝΑ ΕΝΕΡΓΕΙΑΚΗ (ΚΟ) | 4,674 | --- | --- | 500 | 2.65% | --- | --- | 12,892 |

Σημειώσεις Προϊόντων Δανεισμού

[1] - Πολυμερείς Συμβάσεις Δανειοδοσίας των μεθόδων 8-1, 8-2 και 8-3-3 (σύμφ. Με Αποφ.17 ΔΣ του Χρηματιστηρίου).

[2] - Διμερείς Συμβάσεις Δανειοδοσίας των μεθόδων 8-3-1 και 8-3-2 (σύμφ. Με Αποφ. 20 ΔΣ του Χρηματιστηρίου).

[3] - Τα στοιχεία Συναλλαγές Δανεισμού Τίτλων μέσω ΟΤC δηλώνονται από τους χειριστές ΣΑΤ και αφορούν τις ποσότητες που έχουν καταγραφεί στο ΣΑΤ έως και τη προηγούμενη εργάσιμη ημέρα.

[4] - Μ.Σ.Τ: - Μέση Σταθμισμένη Τιμή (ως προς τα τεμάχια)

[5] - Τα στοιχεία αφορούν σε ανοιχτές θέσεις πριν την έναρξη της συνεδρίασης

Κωδικό και ονομασίες Κλάδων Οικονομικής Δραστηριότητας του Χρηματιστηρίου Αθηνών

| | |
|-----------------------------------------------------|-------------------------------------------------------------|
| 12003 - Διαπραγματεύσιμα Αμοιβαία Κεφάλαια | 10101010 Υπηρεσίες Ηλεκτρονικών Υπολογιστών |
| 10101015 Λογισμικό | 10102030 Υλικό Υπολογιστών |
| 15101010 Εξοπλισμός Τηλεπικοινωνιών | 15102015 Υπηρεσίες Τηλεπικοινωνιών |
| 20101010 Υγειονομικές Μονάδες | 20101025 Υπηρεσίες Υγείας |
| 20102010 Ιατρικός Εξοπλισμός | 20103015 Φαρμακευτικά Προϊόντα |
| 30101010 Τράπεζες | 30202000 Διαφοροποιημένες Χρηματοοικονομικές Υπηρεσίες |
| 30202010 Διαχείριση Κεφαλαίων & Θεματοφύλακες | 30202015 Επενδυτικές Υπηρεσίες |
| 30302010 Γενικές Ασφάλειες | 30302015 Μεσίτες Ασφαλίσεων |
| 30302025 Ασφάλειες Ιδιοκτησίας & Ζημιών | 35101010 Συμμετοχές & Ανάπτυξη Ακίνητης Περιουσίας |
| 35101015 Υπηρεσίες Ακίνητης Περιουσίας | 35102000 Διαφοροποιημένες Α.Ε.Ε.Α.Π. |
| 35102030 Α.Ε.Ε.Α.Π. Επαγγελματικών Χώρων | 40201040 Υπηρεσίες Ενοικίασης και Χρηματοδοτικής Μίσθωσης |
| 40202010 Κατασκευή Κατοικιών | 40202015 Έπιπλα |
| 40202020 Οικιακές Συσκευές | 40203040 Ηλεκτρονική Ψυχαγωγία |
| 40203045 Παιχνίδια | 40204020 Ρούχα και Αξεσουάρ |
| 40301010 Ψυχαγωγία | 40301030 Εκδόσεις |
| 40301035 Ραδιοτηλεοπτικοί Φορείς | 40401010 Διαφοροποιημένοι Έμποροι |
| 40401020 Εμπόριο Ενδυμάτων | 40401025 Εμπόριο Προϊόντων Οικιακής Βελτίωσης |
| 40401030 Εξειδικευμένο Λιανικό Εμπόριο | 40501010 Αεροπορικές Εταιρείες |
| 40501015 Ταξίδια & Τουρισμός | 40501020 Τυχερά Παιχνίδια |
| 40501025 Ξενοδοχεία & Πανσιόν | 45101015 Απόσταση & Οινοπαραγωγή |
| 45101020 Αναψυκτικά | 45102010 Γεωργεία, Αλιεία, Εκτροφή και Φυτείες |
| 45102020 Τρόφιμα | 45103010 Καπνός |
| 45201010 Λιανικό & Χονδρικό Εμπόριο Τροφίμων | 45201020 Είδη Προσωπικής Φροντίδας |
| 50101010 Κατασκευές | 50101030 Τσιμέντα |
| 50101035 Άλλα Οικοδομικά Υλικά | 50202010 Ηλεκρικά Εξαρτήματα |
| 50203000 Διαφοροποιημένες Βιομηχανίες | 50203015 Πλαστικά |
| 50203030 Υλικά Συσκευασίας | 50204000 Μηχανήματα Βιομηχανικού Εξοπλισμού |
| 50204020 Μηχανήματα Κατασκευών | 50205010 Προμηθευτές Βιομηχανίας |
| 50205020 Υποστηρικτικές Υπηρεσίες προς Επιχειρήσεις | 50205030 Υπηρεσίες Μαζικής Εκτύπωσης |
| 50206015 Εμπορικά Οχήματα & Ανταλλακτικά | 50206030 Θαλάσσιες Μεταφορές |
| 50206060 Υπηρεσίες Μεταφορών | 55101000 Διαφοροποιημένα Υλικά |
| 55101020 Κλωστοϋφαντουργικά Προϊόντα | 55102000 Ορυχεία |
| 55102010 Σίδηρος & Χάλυβας | 55102015 Μεταλλουργία |
| 55102035 Αλουμίνιο | 60101000 Καθετοποιημένες Εταιρ. Πετρελαίου & Φυσικού Αερίου |
| 60101020 Διυλιστήρια & Εμπορία Πετρελαιοειδών | 65101010 Εναλλακτική Ηλεκτρική Ενέργεια |
| 65101015 Συμβατική Ηλεκτρική Ενέργεια | 65102030 Ύδρευση |



ATHEX
Athens Stock Exchange

Λεωφ. Αθηνών 110 104 42 Αθήνα
110, Athinon Ave. GR 104 42 Athens
tel. (+30)210-33.66.800, fax (+30)210-33.66.101
www.athexgroup.gr