

21

Ημερήσιο Δελτίο
Συναλλακτικής Δραστηριότητας

Daily Official List
of Trading Activity

Τρίτη, 19 Οκτωβρίου, 2021

Έτος: 142 Αύξων Αριθμός Συνεδρίασης: 198



ATHEXGROUP
Athens Exchange Group

Αποποίηση Ευθύνης:

Η εταιρεία Ελληνικά Χρηματιστήρια-Χρηματιστήριο Αθηνών Ανώνυμη Εταιρεία Συμμετοχών καταβάλλει κάθε δυνατή προσπάθεια ώστε να διασφαλίσει ότι οι πληροφορίες και τα λοιπά στοιχεία που εμφανίζονται στο Ημερήσιο Δελτίο Τιμών (Η.Δ.Τ.) είναι ορθά και πλήρη αλλά δεν έχει καμία ευθύνη για ενδεχόμενο λάθος ή παράλειψη στοιχείων και / ή ευθύνη σχετικά με την ακρίβεια, αξιοπιστία, επικαιροποίηση και πληρότητα των παραπάνω πληροφοριών και στοιχείων ή ευθύνη προερχόμενη άμεσα ή έμμεσα από την χρήση των παραπάνω πληροφοριών.

Η Εταιρία δεν έχει καμία ευθύνη για την ακρίβεια των στοιχείων που περιλαμβάνονται στις ανακοινώσεις των εισηγμένων εταιρειών. Πιθανές προσβολές δικαιωμάτων τρίτων από το περιεχόμενο των ανακοινώσεων συνιστούν αποκλειστική ευθύνη του αποστολέα των ανακοινώσεων.

Όλα τα αναγραφόμενα στο Η.Δ.Τ. στοιχεία παρέχονται μόνο για τους σκοπούς της πληροφόρησης και δεν συνιστούν παροχή επενδυτικών συμβουλών ή πρόσκληση για επένδυση σε κινητές αξίες που διαπραγματεύονται στο Χρηματιστήριο Αθηνών.

Αναγνωρίζεται και συμφωνείται ότι όλα τα δικαιώματα επί των πληροφοριών που εμφανίζονται στο Η.Δ.Τ. θα αποτελούν κυριότητα της εταιρίας και οποιοδήποτε άλλο δικαίωμα συμπεριλαμβανομένου του δικαιώματος πνευματικής ιδιοκτησίας, σήματος κλπ. ανήκουν στο Χρηματιστήριο Αθηνών.

Τα ανωτέρω στοιχεία αποτελούν ιδιοκτησία της Εταιρίας και προστατεύονται σύμφωνα με τις διατάξεις περί πνευματικής ιδιοκτησίας. Απαγορεύεται α) η με οποιοδήποτε τρόπο ή μέσο αναπαραγωγή, αναδημοσίευση, τροποποίηση, αντιγραφή, πώληση, μετάδοση ή διανομή του συνόλου ή μέρους τους, χωρίς αναφορά στην πηγή και β) η εμπορική εκμετάλλευση των στοιχείων από τρίτους.

Η Εταιρία δεν φέρει καμία ευθύνη προερχόμενη άμεσα ή έμμεσα από χρήση ή τυχόν αλλοίωση των ανωτέρω στοιχείων όταν αυτά χρησιμοποιούνται από

Ελληνικά Χρηματιστήρια - Χρηματιστήριο Αθηνών Α.Ε. Συμμετοχών

Λεωφόρος Αθηνών 110, 10442 Αθήνα, Τηλ: (210) 33.66.800, Fax: (210) 32.13.938

www.athexgroup.gr

Χρηματιστηριακό Κέντρο Θεσσαλονίκης

Κατούνη 16-18, Θεσ/νίκη 546 25, Τηλ: (2310) 567.667, Fax: (2310) 530.455

Συνεγγυητικό Κεφάλαιο Εξασφάλισης Επενδυτικών Υπηρεσιών

Φειδίου 14-16, Αθήνα 106 78, Τηλ: (210) 33.04.682, Fax: (210) 33.04.155

Επιτροπή Κεφαλαιαγοράς

Κολοκοτρώνη 1 & Σταδίου 1, Αθήνα 105 62, Τηλ: (210) 33.77.100, Fax: (210) 33.77.173

Πίνακας Περιεχομένων

Ενότητα 1: Στατιστικά Στοιχεία Χρεογράφων, Παραγώγων και Δανεισμού

- Οι Αγορές Χρεογράφων Παραγώγων Δανεισμού
- Χρηματιστηριακοί Δείκτες
- Αναλυτικά Στοιχεία Συναλλαγών Αγοράς Χρεογράφων
- Στοιχεία Συναλλαγών Κλάδων Χρηματιστηρίου Αθηνών & Χρηματοοικονομικών Προϊόντων (Δ.Α.Κ.)
- Οι 10 Μετοχές με τη μεγαλύτερη Άνοδο & Πτώση
- Αναλυτικά Στοιχεία Συναλλαγών Αγοράς Παραγώγων

Ενότητα 2: Αναλυτικά Στοιχεία Συναλλαγών Χρεογράφων

- Αναλυτικά Στοιχεία Συναλλαγών Χρεογράφων
- Σημειώσεις Χρεογράφων

Ενότητα 3: Στοιχεία Συναλλαγών Χρεογράφων

- Στοιχεία Συναλλαγών Πακέτων
- Στοιχεία Συναλλαγών Δικαιωμάτων

- Στοιχεία Δανεισμού Τίτλων
- Στοιχεία Συναλλαγών Εκποιήσεων
- Στοιχεία Συναλλαγών Εκποιήσεων Ενσώματων Ονομαστικών Μετοχών
- Στοιχεία Ενεργητικού Διαπραγματεύσιμων Αμοιβαίων Κεφαλαίων (Δ.Α.Κ.)
- Χαρακτηριστικά Διαπραγματεύσιμων Αμοιβαίων Κεφαλαίων (Δ.Α.Κ.)

Ενότητα 4: Ανακοινώσεις

Ενότητα 5: Ομόλογα Διαπραγματεύσιμα στην Αγορά Αξιών Σταθερού Εισοδήματος

- Ομολογιακά Δάνεια Επιχειρήσεων – Οργανωμένη Αγορά (Μετατρέψιμα)
- Ομολογιακά Δάνεια Επιχειρήσεων – Οργανωμένη Αγορά (Μη Μετατρέψιμα)
- Ομόλογα Ελληνικού Δημοσίου
- Έντοκα Γραμμάτια & Zero Coupon Ομόλογα Ελληνικού Δημοσίου
- Ομόλογα Ελληνικού Δημοσίου Διαπραγματεύσιμα με τη Μέθοδο Εκφώνησης - Αντιφώνησης
- Ομόλογα Κρατικών Τραπεζών

Ενότητα 6: Πρόσθετα Στοιχεία Ενημέρωσης

- Πίνακας Μελών Χρηματιστηρίου Αθηνών και Μελών ΕΤ.ΕΚ.
- Πίνακας Μετοχών Υπό Ειδική Διαπραγμάτευση
- Γνωστοποιήσεις Συναλλαγών - Κατάλογος Υπόχρεων Προσώπων

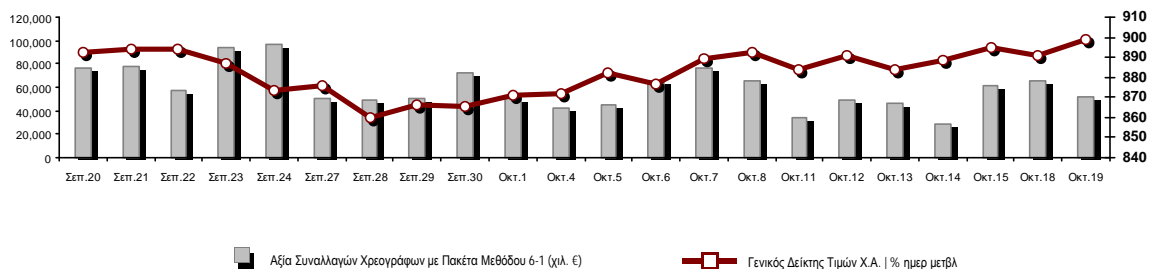
Ενότητα 7: Αναλυτικά Στοιχεία Συναλλαγών Αγοράς Παραγώγων

- Συμβόλαια Μελλοντικής Εκπλήρωσης σε Δείκτες
- Συμβόλαια Μελλοντικής Εκπλήρωσης σε Μετοχές
- Δικαιώματα Προαίρεσης σε Δείκτες
- Δικαιώματα Προαίρεσης σε Μετοχές
- Στοιχεία Συναλλαγών Προϊόντων Δανεισμού

Παράρτημα Α: Κωδικοί και ονομασίες Κλάδων Οικονομικής Δραστηριότητας του Χρηματιστηρίου Αθηνών

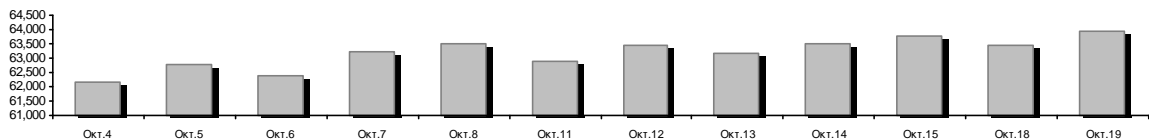
Οι Αγορές Χρεογράφων Παραγώγων Δανεισμού

Γενικός Δείκτης Τιμών και Αξία Συναλλαγών Μετοχών και Παραγώγων

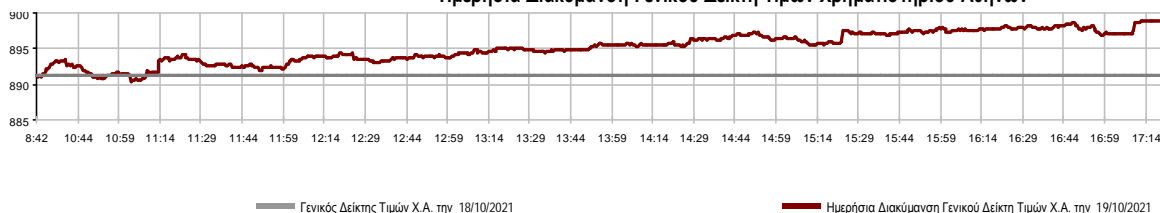


Κεφαλαιοποίηση Χ.Α. (εκατ €) **:	63,957.79		Συνολικές Ανοικτές Θέσεις σε Παράγωγα	271,032
Ημερήσια μεταβολή: εκατ. € %	518.62	0.82%	Ανοικτές θέσεις σε ΣΜΕ επί Δεικτών % ημερ μετβλ	3,220 4.82%
Μέση ετήσια Κεφ/ποίηση: εκατ. € % Μετβλ. Μέση προηγ. έτος	59,788.24	26.16%	Ανοικτές θέσεις σε ΣΜΕ επί μετοχών % ημερ μετβλ	265,779 1.71%
Γενικός Δείκτης Τιμών Χ.Α. % ημερ μετβλ	898.96	0.86%	Ανοικτές θέσεις σε Δικαιώματα επί Δεικτών % ημερ μετβλ	902 6.24%
Κεφαλαιοποίηση Γενικού Δείκτη (εκατ. €)	58,285.64		Ανοικτές θέσεις σε Δικαιώματα επί μετοχών % ημερ μετβλ	1,131 7.00%
Ημερήσια μεταβολή (εκατ. €)	491.13			
Αξία Συναλλαγών Χρεογράφων με Πακέτα Μεθόδου 6-1 (χιλ. €)	51,300.96		Πλήθος Συμβολαίων Παραγώγων:	8,178
Ημερήσια μεταβολή: %	-14,508.40	-22.05%	Ημερήσια μεταβολή: τμχ %	-12,201 -59.87%
Μέση Αξία Συν/γών ΥΙD: χιλ. € % Μετβλ Μέση προηγ. έτος	71,136.98	11.08%	Μέσος Όγκος Συμβ. ΥΙD: % Μετβλ Μέσο προηγ. Έτος	53,287 33.01%
Αξία Συναλλαγών Πακέτων Μεθόδου 6-1 (χιλ. €)	3,042.11		Πλήθος Πράξεων Παραγώγων:	989
Αξία Συναλλαγών Πακέτων Μεθόδου 6-2 & 6-3 (χιλ. €)	0.00		Ημερήσια μεταβολή: πλήθος %	-728 -42.40%
Αξία Συναλλαγών Ομολόγων (χιλ.€)	1,471.35		Μέσο Πλήθος Πράξεων ΥΙD: % Μετβλ Μέσο προηγ. Έτος	2,260 -14.84%
Όγκος Συναλλαγών Χρεογράφων με Πακέτα Μεθόδου 6-1 (χιλ. Τμχ)	22,095.61		Συνολικές Ανοικτές Θέσεις σε Δανεισμό	258,788
Ημερήσια μεταβολή: χιλ. τμχ %	-7,433.88	-25.17%	Ημερήσια μεταβολή: τμχ %	-588,227 -69.45%
Μέσος Όγκος Συν/γών ΥΙD: % Μετβλ Μέσο προηγ. Έτος	36,918.56	-10.15%	Πλήθος Συναλλαγών Δανεισμού (Πολυμερής/Διμερής)	24,674
Όγκος Συναλλαγών Πακέτων Μεθόδου 6-1 (χιλ. Τεμάχια)	1,052.59		Ημερήσια μεταβολή: τμχ %	21,674
Όγκος Συναλλαγών Πακέτων Μεθόδου 6-2 & 6-3 (χιλ. Τεμάχια)	0.00		Πλήθος Πολυμερών Συναλλαγών	24,674
Όγκος Συναλλαγών Ομολόγων	1,379,480		Πλήθος Διμερών Συναλλαγών	0
Πλήθος Πράξεων Χρεογράφων με Πακέτα Μεθόδου 6-1	24,205		Πλήθος Πράξεων Δανεισμού:	9
Ημερήσια μεταβολή: πλήθος %	-5,965	-19.77%	Ημερήσια μεταβολή: %	5
Μέσο Πλήθος Πράξεων ΥΙD: % Μετβλ Μέσο προηγ. Έτος	31,113	-4.66%	Πλήθος Πράξεων Πολυμερών Συναλλαγών	9
Πλήθος πακέτων Μεθόδου 6-1	4		Πλήθος Πράξεων Διμερών Συναλλαγών	0
Πλήθος πακέτων Μεθόδου 6-2 & 6-3	0			
Πλήθος συναλλαγών Ομολόγων	132			

Κεφαλαιοποίηση Χ.Α. (εκατ €) **



Ημερήσια Διακύμανση Γενικού Δείκτη Τιμών Χρηματιστηρίου Αθηνών



Χρηματιστηριακοί Δείκτες

Όνομασία Δείκτη	19/10/2021	18/10/2021	Δ μον.	Δ %	Κατώτερη	Ανώτερη	Κατ.έτους	Ανωτ.έτους	Ετησ. μεταβ.
Γενικός Δείκτης Τιμών Χ.Α.	898.96 #	891.30	7.66	0.86%	890.47	898.96	726.02	931.94	11.12% #
Δείκτης ATHEX ESG	1,024.47 #	1,013.61	10.86	1.07%	1,012.66	1,024.47	968.19	1,050.47	--- -
FTSE/Χ.Α. Large Cap	2,175.99 #	2,154.82	21.17	0.98%	2,152.82	2,175.99	1,718.82	2,259.27	12.48% #
FTSE/Χ.Α. Mid Cap	1,444.28 #	1,430.70	13.58	0.95%	1,426.63	1,446.25	1,026.21	1,532.23	30.42% #
FTSE/Χ.Α.-Χ.Α.Κ. Τραπεζικός Δείκτης	438.98 #	434.60	4.38	1.01%	433.04	439.19	306.88	483.96	11.76% #
FTSE/Χ.Α. Υψηλής Μερισματικής Απόδοσης	3,046.74 #	3,021.73	25.01	0.83%	3,016.35	3,046.74	2,542.41	3,169.38	12.67% #
FTSE/Χ.Α. Διεθνούς Δραστηριοποίησης Plus	2,447.62 #	2,420.73	26.89	1.11%	2,414.81	2,448.48	1,943.84	2,565.79	16.48% #
FTSE/Χ.Α. Mid & Small Cap Θεμελιωδών Μεγεθών	4,359.08 #	4,358.89	0.19	0.00%	4,323.48	4,364.33	2,996.13	4,426.33	39.53% #
Δείκτης ATHEX Select Plus	3,380.04 #	3,366.28	13.76	0.41%	3,362.49	3,383.24	2,805.20	3,565.24	9.72% #
Δείκτης ATHEX Select	4,491.52 #	4,472.85	18.67	0.42%	4,465.26	4,499.79	2,785.00	4,685.13	48.34% #
FTSE/Χ.Α. Δείκτης Αγοράς	537.98 #	533.25	4.73	0.89%	532.74	537.98	424.25	554.77	13.59% #
Δείκτης Συνολικής Απόδοσης Γενικού Δείκτη Χ.Α.	1,536.41 #	1,523.33	13.08	0.86%	1,521.91	1,536.41	1,220.96	1,591.84	12.93% #
FTSE/Χ.Α. Large Cap Συνολικής Απόδοσης	3,371.69 #	3,336.35	35.34	1.06%			2,707.58	3,444.74	13.54% #
FTSE/Χ.Α. Mid Cap Συνολικής Απόδοσης	1,852.56 #	1,835.15	17.41	0.95%			1,313.08	1,949.62	33.27% #
FTSE/Χ.Α.-Χ.Α.Κ. Τραπεζικός Δείκτης Συνολ. Αποδ.	377.98 #	374.21	3.77	1.01%			283.07	421.45	9.85% #
Ελληνικός Δείκτης Mid & Small Cap	1,368.53 #	1,359.28	9.25	0.68%	1,357.01	1,369.40	1,110.37	1,442.42	13.81% #
FTSE/Χ.Α. Τράπεζες	580.00 #	574.21	5.79	1.01%	572.15	580.27	405.46	639.42	11.76% #
FTSE/Χ.Α. Ασφάλειες	1,880.84 #	1,872.46	8.38	0.45%	1,872.46	1,898.11	1,808.06	2,192.44	-1.50% ☒
FTSE/Χ.Α. Χρηματοοικονομικές Υπηρεσίες	750.09 #	745.33	4.76	0.64%	740.31	750.68	679.98	843.74	-1.81% ☒
FTSE/Χ.Α. Βιομηχανικά Προϊόντα & Υπηρεσίες	3,775.56 #	3,684.44	91.12	2.47%	3,661.50	3,783.73	2,762.19	3,996.37	28.73% #
FTSE/Χ.Α. Εμπόριο	51.62 #	51.36	0.26	0.51%	51.14	52.11	46.54	58.68	4.14% #
FTSE/Χ.Α. Ακίνητης Περιουσίας	5,115.61 ☒	5,129.66	-14.05	-0.27%	5,100.36	5,170.14	4,187.35	5,770.64	6.02% #
FTSE/Χ.Α. Καταναλωτικά Προϊόντα & Υπηρεσίες	7,440.39 #	7,427.61	12.78	0.17%	7,335.69	7,443.51	6,939.31	9,231.17	-4.39% ☒
FTSE/Χ.Α. Τρόφιμα & Ποτά	11,003.83 #	10,981.28	22.55	0.21%	10,924.94	11,047.44	9,045.03	12,311.96	11.32% #
FTSE/Χ.Α. Πρώτες Ύλες	7,288.99 #	7,210.63	78.36	1.09%	7,210.63	7,288.99	5,233.31	8,597.84	18.45% #
FTSE/Χ.Α. Κατασκευές & Υλικά	3,208.28 #	3,178.11	30.17	0.95%	3,173.17	3,208.28	2,565.75	3,422.77	16.20% #
FTSE/Χ.Α. Ενέργεια	3,612.20 #	3,590.20	22.00	0.61%	3,575.83	3,612.20	2,835.10	3,724.35	21.84% #
FTSE/Χ.Α. Ταξίδια & Αναψυχή	2,134.83 #	2,103.87	30.96	1.47%	2,102.95	2,144.27	1,540.34	2,174.23	23.22% #
FTSE/Χ.Α. Τεχνολογία	1,827.66 #	1,820.03	7.63	0.42%	1,809.24	1,827.66	1,043.00	1,872.72	67.32% #
FTSE/Χ.Α. Τηλεπικοινωνίες	4,356.03 #	4,298.32	57.71	1.34%	4,298.32	4,363.56	3,294.37	4,734.07	19.52% #
FTSE/Χ.Α. Υπηρεσίες Κοινής Ωφέλειας	4,970.06 #	4,927.57	42.49	0.86%	4,916.45	4,995.06	4,264.97	5,427.45	7.98% #
FTSE/Χ.Α. Προσωπικά Προϊόντα	8,539.99 ☒	8,658.09	-118.10	-1.36%	8,539.99	8,686.51	8,270.74	9,116.06	-5.57% ☒
Δείκτης Όλων των Μετοχών Χ.Α.	224.14 #	222.31	1.83	0.82%	224.14	224.14	175.88	232.71	19.51% #
Ελληνικός Δείκτης Εταιρικών Ομολόγων	127.62 ☒	127.70	-0.08	-0.06%			122.29	128.79	4.56% #
Ελληνικός Δείκτης Τιμών Εταιρικών Ομολόγων	95.81 ☒	95.89	-0.08	-0.08%			93.98	96.93	2.10% #

Σημείωση 1: Το κλείσιμο των Δεικτών FTSE/Μed 100, Ελληνικός Δείκτης Εταιρικών Ομολόγων και, Ελληνικός Δείκτης Τιμών Εταιρικών Ομολόγων αφορούν την συνεδρίαση της 15/10/2021.

Σημείωση 2: Ο Ελληνικός Δείκτης Mid & Small Cap είναι Customized δείκτης υπολογιζόμενος από το Χρηματιστήριο Αθηνών.

Αναλυτικά Στοιχεία Συναλλαγών Αγοράς Χρεογράφων

	Όλα τα Χρεόγραφα	Κύρια Αγορά	Επιτήρηση	Διαπραγματεύσιμα Αμοιβαία Κεφάλαια
Σύνολα	127	113	13	1
Ανοδικές / Καθοδικές / Σταθερές:	77 / 32 / 18	72 / 28 / 13	4 / 4 / 5	1 / 0 / 0
Κεφαλαιοποίηση Χ.Α. (εκατ €) **	63,957.79	63,691.83	265.97	
Μέση Ημερήσια Αξία Συν/γών (χιλ. €)	71,136.98	70,949.90	240.74	19.03
Αξία Συναλλαγών	51,300.96	50,876.87	422.54	1.55
Κύριος Πίνακας:	48,258.85	47,834.75	422.54	1.55
Προσυμφωνημένων Συναλλαγών 6_1_2_3:	3,042.11	3,042.11	0.00	0.00
Πίνακας Εκποιήσεων:	0.00	0.00	0.00	0.00
Πίνακας Ειδικών Όρων:	0.00	0.00	0.00	0.00
Μέσος Ημερήσιος Όγκος Συναλλαγών	36,918,560	35,774,687	1,173,402	918
Όγκος Συναλλαγών	22,095,613	21,167,027	928,515	71
Κύριος Πίνακας:	21,043,020	20,114,434	928,515	71
Προσυμφωνημένων Συναλλαγών 6_1_2_3:	1,052,593	1,052,593	0	0
Πίνακας Εκποιήσεων:	0	0	0	0
Πίνακας Ειδικών Όρων:	0	0	0	0
Μέσο Ημερήσιο Πλήθος Πράξεων	31,113	30,831	281	2
Αριθμός Πράξεων	24,205	23,890	313	2
Κύριος Πίνακας:	24,201	23,886	313	2
Προσυμφωνημένων Συναλλαγών 6_1_2_3:	4	4	0	0
Πίνακας Εκποιήσεων:	0	0	0	0
Πίνακας Ειδικών Όρων:	0	0	0	0

Στοιχεία Συναλλαγών Κλάδων Χρηματιστηρίου Αθηνών & Χρηματοοικονομικών Προϊόντων (Δ.Α.Κ.)

Κωδικός	Κλάδοι	Ανοδικές / Καθοδικές / Σταθερές	Αριθμός Πράξεων	Όγκος Συναλλαγών	Αξία Συναλλαγών	% στη Συνολική Αξία
12000	- Χρηματοοικονομικά Προϊόντα	1 / 0 / 0	2	71	1,547.62	0.00%
3510	- Ακίνητη Περιουσία	3 / 1 / 3	480	141,591	751,835.16	1.47%
3030	- Ασφάλειες	2 / 0 / 0	65	13,149	59,361.60	0.12%
5020	- Βιομηχανικά Προϊόντα & Υπηρεσίες	10 / 8 / 2	1,939	601,353	3,251,305.49	6.34%
4040	- Εμπόριο	4 / 2 / 0	676	329,451	1,235,977.38	2.41%
6010	- Ενέργεια	2 / 2 / 0	758	132,793	1,394,867.19	2.72%
4020	- Καταναλωτικά Προϊόντα & Υπηρεσίες	4 / 4 / 2	1,478	436,037	2,663,527.79	5.19%
5010	- Κατασκευές & Υλικά Κατασκευών	11 / 1 / 1	910	531,216	1,339,630.07	2.61%
4030	- Μέσα Ενημέρωσης	1 / 0 / 1	15	8,555	4,249.55	0.01%
4520	- Προσωπική Φροντίδα, Φάρμακα & Παντοπωλεία	1 / 1 / 1	120	23,998	155,683.71	0.30%
5510	- Πρώτες Ύλες	7 / 6 / 2	572	230,279	613,096.83	1.20%
4050	- Ταξίδια και Αναψυχή	4 / 1 / 1	1,509	1,029,088	4,354,576.43	8.49%
1010	- Τεχνολογία	8 / 1 / 0	912	321,031	932,634.98	1.82%
1510	- Τηλεπικοινωνίες	2 / 0 / 0	2,329	540,479	8,342,567.64	16.26%
3010	- Τράπεζες	6 / 0 / 0	9,035	16,527,266	19,891,370.26	38.77%
4510	- Τρόφιμα, Ποτά & Καπνοβιομηχανίες	4 / 1 / 4	504	77,496	698,395.70	1.36%
2010	- Υγεία	1 / 1 / 1	85	16,227	28,756.75	0.06%
6510	- Υπηρεσίες Κοινής Ωφέλειας	3 / 2 / 0	2,614	647,655	5,340,304.94	10.41%
3020	- Χρηματοοικονομικές Υπηρεσίες	3 / 1 / 0	202	487,878	241,268.34	0.47%

Οι 10 Μετοχές με τη μεγαλύτερη Άνοδο & Πτώση

Κύρια Αγορά

Μετοχές με τη μεγαλύτερη Θετική μεταβολή τιμής	Τιμή κλεισ.	Μεταβ.	Μετοχές με τη μεγαλύτερη Αρνητική μεταβολή τιμής	Τιμή κλεισ.	Μεταβ.
ΑΤΤΙΚΑ BANK Α.Τ.Ε. (ΚΟ)	3.985	5.14% #	ΛΑΔΕΝΗΣ Α.Ε. "ΜΙΝΕΡΒΑ" (ΚΟ)	0.57	-4.20% α
MEDICON ΕΛΛΑΣ (ΚΟ)	3.19	4.59% #	CENTRIC ΣΥΜΜΕΤΟΧΩΝ (ΚΟ)	0.289	-2.69% α
ΑΤΤΙΚΑ ΣΥΜΜΕΤΟΧΩΝ (ΚΟ)	1.11	3.74% #	EPSILON NET (ΚΟ)	16.15	-2.12% α
ΚΡΙ - ΚΡΙ (ΚΟ)	8.3	3.23% #	ΣΑΡΑΝΤΗΣ ΓΡ. (ΚΟ)	8.74	-1.58% α
ΜΥΤΙΛΗΝΑΙΟΣ (ΚΟ)	15.35	3.02% #	ΙΚΤΙΝΟΣ ΕΛΛΑΣ (ΚΟ)	0.788	-1.13% α
INTRACOM HOLDINGS (ΚΟ)	2.085	2.96% #	ΡΕΒΟΪΛ (ΚΟ)	1.315	-1.13% α
ΔΡΟΜΕΑΣ (ΚΟ)	0.424	2.66% #	ΣΙΔΜΑ ΜΕΤΑΛΛΟΥΡΓΙΚΗ (ΚΟ)	2.68	-0.74% α
INTRAKAT (ΚΟ)	2.17	2.36% #	ΕΛΤΟΝ (ΚΟ)	1.8	-0.55% α
ΠΛΑΙΣΙΟ COMPUTERS (ΚΟ)	4.34	2.36% #	ΕΥΔΑΠ (ΚΟ)	7.48	-0.53% α
ΔΟΜΙΚΗ ΚΡΗΤΗΣ (ΚΟ)	0.748	2.19% #	ΕΥΑΘ (ΚΟ)	4.63	-0.43% α

Μετοχές με τη μεγαλύτερη Αξία Συναλλαγών	Αξία (χιλ. €)	Μεταβ.	Μετοχές με το μεγαλύτερο Όγκο Συναλλαγών	Όγκος	Μεταβ.
ΟΤΕ (ΚΟ)	8,324.55	1.31% #	EUROBANK HOLDINGS (ΚΟ)	8,302,275	1.60% #
EUROBANK HOLDINGS (ΚΟ)	7,425.11	1.60% #	ΑΛΦΗΑ ΥΠΗΡΕΣΙΩΝ ΣΥΜΜ (ΚΟ)	5,314,348	0.49% #
ΑΛΦΗΑ ΥΠΗΡΕΣΙΩΝ ΣΥΜΜ (ΚΟ)	6,017.11	0.49% #	ΕΘΝΙΚΗ ΤΡΑΠΕΖΑ (ΚΟ)	1,939,103	1.21% #
ΕΘΝΙΚΗ ΤΡΑΠΕΖΑ (ΚΟ)	4,993.63	1.21% #	ΠΕΙΡΑΙΩΣ FINANCIAL HOLD (ΚΟ)	963,167	0.55% #
ΟΠΑΠ (ΚΟ)	3,832.84	1.49% #	ΟΤΕ (ΚΟ)	538,629	1.31% #
ΔΕΗ (ΚΟ)	3,800.49	1.64% #	MARFIN INVESTMENT GROUP (ΚΟ)	428,441	0.69% #
ΜΥΤΙΛΗΝΑΙΟΣ (ΚΟ)	2,526.52	3.02% #	ΔΕΗ (ΚΟ)	409,412	1.64% #
JUMBO (ΚΟ)	2,432.01	0.23% #	FOURLIS ΣΥΜΜΕΤΟΧΩΝ (ΚΟ)	283,313	0.25% #
ΠΕΙΡΑΙΩΣ FINANCIAL HOLD (ΚΟ)	1,402.15	0.55% #	ΟΠΑΠ (ΚΟ)	283,254	1.49% #
FOURLIS ΣΥΜΜΕΤΟΧΩΝ (ΚΟ)	1,152.59	0.25% #	INTRACOM HOLDINGS (ΚΟ)	270,417	2.96% #

Σημείωση: Απεικονίζονται οι Μετοχές που δεν ανήκουν στην Κατηγορία Επιτήρησης και πραγματοποιήσαν κατά τη διάρκεια της συνεδρίασης Αξία Συναλλαγών μεγαλύτερη από 10,000 Ευρώ.

Αναλυτικά Στοιχεία Συναλλαγών Αγοράς Παραγώγων

	Αριθμός Πράξεων	Όγκος	Ανοικτές θέσεις
Σ.Μ.Ε. σε Δείκτες	96	321	3,220
FTSE/X.A. Τράπεζες	0	0	9
FTSE/X.A. Large Cap	96	321	3,211
Σ.Μ.Ε. σε Μετοχές	880	7,720	265,779
ΑΔΜΗΕ ΣΥΜΜΕΤΟΧΩΝ Α.Ε. (ΚΟ)	6	21	7,132
ΑΛΡΗΑ ΥΠΗΡΕΣΙΩΝ ΣΥΜΜ (ΚΟ)	64	1,757	62,219
ΑΤΤΙΚΑ BANK Α.Τ.Ε. (ΚΟ)	0	0	77
COCA-COLA HBC AG (ΚΟ)	2	2	165
CENERGY HOLDINGS (ΚΑ)	15	180	11,454
ΕΛΛΑΚΤΩΡ (ΚΟ)	12	103	8,930
EUROBANK HOLDINGS (ΚΟ)	64	541	28,050
ΕΥΔΑΠ (ΚΟ)	2	6	839
FOURLIS ΣΥΜΜΕΤΟΧΩΝ (ΚΟ)	15	62	3,159
ΓΕΚ ΤΕΡΝΑ (ΚΟ)	5	9	8,206
ΕΛΛΗΝ. ΧΡΗΜΑΤΙΣΤΗΡΙΑ-Χ.Α. (ΚΟ)	4	15	1,562
ΕΛΛΗΝΙΚΑ ΠΕΤΡΕΛΑΙΑ (ΚΟ)	4	17	2,366
INTRACOM HOLDINGS (ΚΟ)	85	240	5,839
JUMBO (ΚΟ)	47	72	1,719
LAMDA DEVELOPMENT(ΚΟ)	13	41	5,418
MARFIN INVESTMENT GROUP (ΚΟ)	1	20	23,189
ΜΟΤΟΡ ΟΪΛ (ΚΟ)	19	113	2,883
ΜΥΤΙΛΗΝΑΙΟΣ (ΚΟ)	49	152	6,744
ΕΘΝΙΚΗ ΤΡΑΠΕΖΑ (ΚΟ)	130	2,677	33,051
ΟΠΑΠ (ΚΟ)	18	74	1,116
ΟΤΕ (ΚΟ)	56	172	1,730
ΟΛΠ (ΚΟ)	1	3	433
ΠΕΙΡΑΙΩΣ FINANCIAL HOLD (ΚΟ)	45	721	24,128
ΔΕΗ (ΚΟ)	208	686	14,636
ΤΕΡΝΑ ΕΝΕΡΓΕΙΑΚΗ (ΚΟ)	6	23	1,897
ΤΙΤΑΝ CEMENT (ΚΑ)	6	9	1,162
ΒΙΟΗΑΛCO SA/NV (ΚΑ)	3	4	7,675
Δικαιώματα σε Δείκτες	8	92	902
FTSE/X.A. Large Cap	8	92	902
Δικαιώματα σε Μετοχές	5	45	1,131
ΑΛΡΗΑ ΥΠΗΡΕΣΙΩΝ ΣΥΜΜ (ΚΟ)	0	0	0
ΕΘΝΙΚΗ ΤΡΑΠΕΖΑ (ΚΟ)	0	0	650
ΟΠΑΠ (ΚΟ)	0	0	101
ΟΤΕ (ΚΟ)	0	0	40
ΠΕΙΡΑΙΩΣ FINANCIAL HOLD (ΚΟ)	0	0	0
ΔΕΗ (ΚΟ)	5	45	340
Συνολική Δραστηριότητα	989	8,178	271,032

Πληθος Χρεογράφων	Ονομ. Αξία	Μερίσματα [1]			Ημερ.Τελευτ.Αποκοπής Μέρισμα [2]	Αποκοπή Δικαίωμα	Σημ.	Χρεόγραφο	Τιμή κλεισίματος	% μεταβ.	Προηγ. Κλείσιμο- ημ/νία	Άνοιγμα	Κατωτ Τιμή	Ανωτ Τιμή	Τελ Τιμή	Σταθμ Τιμή	Τελευταία ζήτηση [7]	Τελευταία προσφορά [7]	Ρ/Ε μετά φ.	Χρήσιμ Όγκος	Πράξεις	Αξία Συναλλαγών[8]	Χ.Α. Εταιρείας (χιλ. €) [3,5]	Χαμηλό έτους	Υψηλό έτους	Κλάδος [4]
		2018	2019	2020																						
5,867,311	0.300	---	---	---	11/08/2010	28/04/2017	5243	DIONIC (ΚΟ)	0.11	---	0.11	30/06/2020	---	---	---	---	---	---	---	---	---	---	645.40	0.11	0.11	50205010
66,948,210	0.300	---	---	---	22/09/2015	22/09/2015	5179	FOLLI-FOLLIE (ΚΟ)	4.8	---	4.8	24/05/2018	---	---	---	---	---	---	---	---	---	---	321,351.41	4.8	4.8	40401030
12,417,000	0.310	0.0205	---	---	27/08/2019	28/08/2017	5233	MLS ΠΛΗΡΟΦΟΡΙΚΗ (ΚΟ)	0.57	---	0.57	12/05/2020	---	---	---	---	---	---	---	---	---	---	7,077.69	0.57	0.57	10101015
33,301,715	0.320	---	---	---	27/06/2003	08/07/2009	5241	ΑΕΓΕΚ (ΚΟ)	0.035	---	0.035	25/06/2020	---	---	---	---	---	---	---	---	---	---	1,165.56	0.035	0.035	50101010
31,543,600	0.420	---	---	---	19/07/2010	19/12/2018	5205	ΑΛΛΑΝΤΟΒΙΟΜ/ΝΙΑ ΡΕΘΥΜΝΟΥ (ΚΟ)	1.09	---	1.085 *	30/04/2019	---	---	---	---	---	---	---	---	---	---	34,382.52	1.085	1.09	45102020
77,126,446	0.340	---	---	---	23/05/2005	18/08/2011	5206	Γ.Ε. ΔΗΜΗΤΡΙΟΥ (ΚΟ)	0.0125	---	0.0125	30/04/2019	---	---	---	---	---	---	---	---	---	---	964.08	0.0125	0.0125	40202020
7,085,888	1.59	---	---	---	02/07/1996	06/09/2010	5216	ΕΛΒΙΕΜΕΚ (ΚΟ)	2.6	---	2.6	30/09/2019	---	---	---	---	---	---	---	---	---	---	18,423.31	2.6	2.6	35101010
25,179,640	0.600	---	---	---	08/08/1994	19/09/2000	5191	Ι. ΜΠΟΥΤΑΡΗΣ & ΥΙΟΣ (ΚΟ)	0.026	---	0.026	01/10/2018	---	---	---	---	---	---	---	---	---	---	742.45	0.026	0.026	45101015
1,540,000	0.600	---	---	---	08/08/1994	19/09/2000	5192	Ι. ΜΠΟΥΤΑΡΗΣ & ΥΙΟΣ (ΠΟ)	0.057	---	0.057	01/10/2018	---	---	---	---	---	---	---	---	---	---	742.45	0.057	0.057	45101015

Κατάσταση σε Αναστολή

Σημειώσεις Χρεογράφων

Κωδικός Κείμενο σημείωσης

- () - Προσαρμοσμένα Μέρισματα λόγω διανομής Δωρεάν μετοχών.
- * - Τελευταία προσαρμοσμένη τιμή κλεισίματος.
- [1] - Καθαρά μερίσματα.
- [2] - Στη στήλη "Ημερ. Αποκοπής τελευταίου δικαιώματος" αναφέρεται η Ημερομηνία εισαγωγής για Νέες Εταιρείες.
- [3] - Η Χρηματιστηριακή αξία αναφέρεται στο σύνολο των μετοχών
- [4] - Η κωδικοποίηση των Κλάδων Οικονομικής Δραστηριότητας του Χ.Α. παρουσιάζονται στο Παράρτημα Α
- [5] - Η Χρηματιστηριακή Αξία αναφέρεται στο σύνολο των κατηγοριών μετοχών (εφόσον έχουν εισαχθεί περισσότερες της μιας κατηγορίες) και δεν αναφέρεται σε επιμέρους κατηγορίες μετοχών μιας εταιρείας.
- [6] - Ρ/Ε μεγαλύτερο του 100
- [7] - Τελευταία εικόνα του Βιβλίου Εντολών πριν το τέλος της συνεδρίασης
- [8] - Στην Αξία Συναλλαγών των Μετοχών περιλαμβάνονται όλοι οι τύποι Πακέτων

4750 - Μεταφορά στην Κατηγορία Επιτήρησης από 8/4/2011.

4912 - Μεταφορά στην κατηγορία Επιτήρησης από 31/7/2012.

4955 - Μεταφορά στην Επιτήρηση από 5/4/2013.

4957 - Μεταφορά στην Επιτήρηση από 5/4/2013.

4958 - Μεταφορά στην Επιτήρηση από 5/4/2013.

4959 - Μεταφορά στην Επιτήρηση από 5/4/2013.

5093 - Μεταφορά στην Κατηγορία Επιτήρησης από 8/4/2015.

5112 - Μεταφορά στην Κατηγορία Επιτήρησης από 15/04/2016.

5115 - Μεταφορά στην Κατηγορία Επιτήρησης από 15/04/2016.

5141 - Μεταφορά στην Κατηγορία Επιτήρησης από 10/05/2017.

5160 - Μεταφορά στην Κατηγορία Επιτήρησης από 15/04/2016.

5162 - Μεταφορά στην Κατηγορία Επιτήρησης από 21/12/2009.

5165 - Μεταφορά στην Κατηγορία Επιτήρησης από 15/02/2018.

5178 - Μεταφορά στην Κατηγορία Επιτήρησης από 11/05/2018.

5179 - Αναστολή διαπραγμάτευσης από 25/05/2018.

5191 - Αναστολή διαπραγμάτευσης από 02/10/2018.

5192 - Αναστολή διαπραγμάτευσης από 02/10/2018.

5193 - Μεταφορά στην κατηγορία Επιτήρησης από 25/10/2018.

5194 - Μεταφορά στην κατηγορία Επιτήρησης από 25/10/2018.

5197 - Μεταφορά στην κατηγορία Επιτήρησης από 07/11/2018.

5205 - Αναστολή διαπραγμάτευσης από 02/05/2019.

5206 - Αναστολή διαπραγμάτευσης από 02/05/2019.

5216 - Αναστολή διαπραγμάτευσης από 01/10/2019.

5232 - Μεταφορά στην Κατηγορία Επιτήρησης από 08/04/2011.

5233 - Αναστολή διαπραγμάτευσης από 13/05/2020.

5241 - Αναστολή διαπραγμάτευσης από 26/06/2020

5243 - Αναστολή διαπραγμάτευσης από 01/07/2020.

5245 - Μεταφορά στη Κατηγορία Επιτήρησης από 09/07/2020.

5246 - Μεταφορά στην κατηγορία Επιτήρησης από 09/07/2020.

5248 - Μεταφορά στην κατηγορία Επιτήρησης από 06/09/2011.

5253 - Μεταφορά στην Επιτήρηση από 14/5/2021.

Στοιχεία Συναλλαγών Πακέτων

Χρεόγραφο	Όγκος πακέτου	Τιμή πακέτου	Αξία πακέτου	Ώρα έγκρισης	Σημείωση
ΟΤΕ (ΚΟ)	22,593	15.50	350,191.50	14:05:21	20
ΟΤΕ (ΚΟ)	80,000	15.40	1,232,000.00	15:20:10	20
JUMBO (ΚΟ)	50,000	13.11	655,500.00	16:49:06	20
EUROBANK HOLDINGS (ΚΟ)	900,000	0.894	804,420.00	17:12:12	20

Σημειώσεις πακέτων

- 9 - Μέθοδος 6-1 / Ειδική Χρέωση
- 10 - Μέθοδος 6-1 / Ειδική Χρέωση, Αυθημερόν Διακανονισμός
- 14 - Μέθοδος 6-3 / Πακέτο Αποκατάστασης, Ατελής αγορά και Πώληση
- 18 - Μέθοδος 6-2 / SPOT 1
- 19 - Μέθοδος 6-2 / SPOT 2
- 20 - Μέθοδος 6-1 και Μέθοδος 6-1 Αυθημερόν Διακανονισμός
- 21 - Άλλη Προσυμφωνημένη

Στοιχεία Συναλλαγών Δικαιωμάτων

Ημερ. αποκοπής	Έναρξη εξάσκησης	Λήξη εξάσκησης	Λήξη διαπραγμάτευσης	Δικαιώματα	Κατωτ Τιμή	Ανωτ Τιμή	Τιμή κλεισ.	Τελευταία ζήτηση	Τελευταία προσφορά	Όγκος	Πράξεις	Αξία Συναλλαγών
----------------	------------------	----------------	----------------------	------------	------------	-----------	-------------	------------------	--------------------	-------	---------	-----------------

Δεν υπάρχουν Συναλλαγές Δικαιωμάτων.

Στοιχεία Συναλλαγών Εκποιήσεων

Χρεόγραφο	Τύπος Χρεογράφου	Όγκος Συναλλαγών	Αριθμός Πράξεων	Αξία Συναλλαγών	Σημείωση
ΟΕΔ-ΣΤΘ-240223-11X-2,000-1,00	Ομόλογο	13,499	1	14,601.27	1
ΟΕΔ-ΣΤΘ-240224-12X-2,000-1,00	Ομόλογο	13,499	1	15,080.49	1
ΟΕΔ-ΣΤΘ-240225-13X-2,000-1,00	Ομόλογο	13,499	1	15,531.36	1
ΟΕΔ-ΣΤΘ-240226-14X-2,000-1,00	Ομόλογο	13,499	1	15,858.03	1
ΟΕΔ-ΣΤΘ-240227-15X-2,000-1,00	Ομόλογο	13,499	1	16,264.35	1
ΟΕΔ-ΣΤΘ-240228-16X-2,000-1,00	Ομόλογο	14,399	1	17,665.50	1
ΟΕΔ-ΣΤΘ-240229-17X-2,000-1,00	Ομόλογο	14,399	1	17,845.49	1
ΟΕΔ-ΣΤΘ-240230-18X-2,000-1,00	Ομόλογο	14,399	1	18,038.43	1
ΟΕΔ-ΣΤΘ-240231-19X-2,000-1,00	Ομόλογο	14,399	1	18,244.34	1
ΟΕΔ-ΣΤΘ-240232-20X-2,000-1,00	Ομόλογο	14,399	1	18,565.44	1
ΟΕΔ-ΣΤΘ-240233-21X-2,000-1,00	Ομόλογο	14,399	1	19,106.84	1
ΟΕΔ-ΣΤΘ-240234-22X-2,000-1,00	Ομόλογο	14,399	1	19,331.46	1
ΟΕΔ-ΣΤΘ-240235-23X-2,000-1,00	Ομόλογο	14,399	1	19,540.25	1
ΟΕΔ-ΣΤΘ-240236-24X-2,000-1,00	Ομόλογο	14,399	1	19,894.46	1
ΟΕΔ-ΣΤΘ-240237-25X-2,000-1,00	Ομόλογο	14,399	1	20,240.04	1
ΟΕΔ-ΣΤΘ-240238-26X-2,000-1,00	Ομόλογο	14,399	1	20,463.23	1
ΟΕΔ-ΣΤΘ-240239-27X-2,000-1,00	Ομόλογο	14,399	1	20,672.01	1
ΟΕΔ-ΣΤΘ-240240-28X-2,000-1,00	Ομόλογο	14,399	1	20,864.96	1
ΟΕΔ-ΣΤΘ-240241-29X-2,000-1,00	Ομόλογο	14,399	1	21,043.50	1
ΟΕΔ-ΣΤΘ-240242-30X-2,000-1,00	Ομόλογο	14,399	1	21,214.85	1

Σημειώσεις Εκποιήσεων

- 1 - Δημόσιος Ανοικτός Πλειστηριασμός
- 2 - Εκποίηση Ενσώματων Ονομαστικών Μετοχών
- 3 - Εκποίηση Αδιάθετων Κλασματικών Υπολοίπων

Στοιχεία Ενεργητικού Διαπραγματεύσιμων Αμοιβαίων Κεφαλαίων (Δ.Α.Κ.)

	Ημερομηνία συναλλαγών	Δημιουργία / Εξαγορά	Αριθ. Μερ. (T-1)	Νέα Μερ. (T-1)	Εξαγορασθ. Μερ. (T-1)	Μερίδια (T) [1]	Αξία Ενεργητικού [2]	Καθαρή Τιμή	Μέρισμα /Μερίδιο	Ημερ. Αποκοπής
ALPHA ETF FTSE Athex Large Cap	19/10/2021	5,000	882,175	---	---	882,175	19,060,880.00	21.6067	0.71	01/07/2021

Σημειώσεις Δ.Α.Κ.

[1] - Αριθμ. μεριδίων (T) = Αριθμ. μεριδίων (T-1) + Νεοεκδιθέντα μερίδια (T-1) - Εξαγορασθέντα μερίδια (T-1)

[2] - Περιλαμβάνονται και τα μερίδια που δημιουργήθηκαν / εξαγοράσθηκαν την ημέρα T-1.

Περιγραφή	Στοιχεία
Όνομασία Δ.Α.Κ.	ALPHA ETF FTSE Athex Large Cap
Σύμβολο Δ.Α.Κ. (GR)	ΑΔΑΚ
Σύμβολο Δ.Α.Κ. (EN)	AETF
ISIN Δ.Α.Κ.	GRF000153004
Κατηγορία Διαπραγμάτευσης	Διαπραγματεύσιμα Αμοιβαία Κεφάλαια (Δ.Α.Κ.)
Τύπος Δ.Α.Κ.	Μετοχών
Τρόπος διαχείρισης	Παθητικός
Επενδυτική Στρατηγική	Σκοπός της επενδυτικής πολιτικής του Αμοιβαίου Κεφαλαίου είναι η αναπαραγωγή της αποδόσεως του Δείκτη FTSE/X.A. Large Cap του Χρηματιστηρίου Αθηνών σε όρους Ευρώ, ακολουθώντας πλήρως και πανομοιότυπες τη σύνθεση του υποκείμενου Δείκτη.
Εκδότης	ΑΛΦΑ ASSET MANAGEMENT Α.Ε.Δ.Α.Κ.
Εταιρεία Διαχείρισης	ΑΛΦΑ ASSET MANAGEMENT Α.Ε.Δ.Α.Κ.
Ειδικοί Διαπραγματευτές	ΑΛΦΑ FINANCE Α.Χ.Ε.Π.Ε.Υ. , ΕΘΝΙΚΗ ΧΡΗΜΑΤΙΣΤΗΡΙΑΚΗ Α.Χ.Ε.Π.Ε.Υ.
Θεματοφύλακας	ΑΛΦΑ ΤΡΑΠΕΖΑ Α.Ε.
Σύμβολο Δείκτη (GR)	FTSE
Σύμβολο Δείκτη (EN)	FTSE
Όνομασία Δείκτη	FTSE/X.A. Large Cap
ISIN Δείκτη	GRI99201A006
Κλάσμα Δείκτη [1]	1/100
Αρχική Τιμή Μεριδίου	21.76
Συνολικός Αριθμός Μεριδίων [2]	882,175
Ημερομηνία πρώτης Έκδοσης	14/01/2008
Ημερομηνία έναρξης Διαπραγμάτευσης	24/01/2008
Νόμισμα Διαπραγμάτευσης	ΕΥΡΩ
Νόμισμα Ενεργητικού	ΕΥΡΩ
Αρχική Αξία Ενεργητικού [3]	3,000,000.00
Αριθμ. Μεριδίων για Δημιουργία-Εξαγορά [4]	5,000
Αμοιβή Διαχείρισης	0.375

Σημειώσεις Δ.Α.Κ.

[1] - Το κλάσμα της τιμής του δείκτη που αποτελεί η τιμή της πρώτης έκδοσης

[2] - Ο αριθμός μεριδίων που διαπραγματεύθηκαν στο Χρηματιστήριο την ημέρα T

[3] - Η αξία του ενεργητικού κατά την έκδοση

[4] - Ο αριθμός μεριδίων που απαιτείται κατά τη διαδικασία δημιουργίας εξαγοράς

ΑΝΑΚΟΙΝΩΣΕΙΣ

ΕΤΑΙΡΙΚΕΣ ΠΡΑΞΕΙΣ

ΕΛΛΗΝΙΚΟ ΔΗΜΟΣΙΟ

Σήμερα, 19/10/2021, πρόκειται να εκπονηθούν τα Ομόλογα του Ελληνικού Δημοσίου που εμφανίζονται στον συνημμένο πίνακα. Ως τιμή εκκίνησης για την εκποίηση των ομολόγων ορίζεται η καθαρή ελάχιστη αποδεκτή τιμή ρευστοποίησης ανά ISIN.

ΕΚΠΟΙΗΣΗ ΟΜΟΛΟΓΩΝ ΕΛΛΗΝΙΚΟΥ ΔΗΜΟΣΙΟΥ 19.10.2021 / GREEK GOVERNMENT BOND FORCED SALES 19.10.2021

Κωδικός ISIN / ISIN CODE	A.A. Ομόλογου / Bond Number	Σύμβολο (Ελληνικά) / Symbol (Greek)	Σύμβολο (Αγγλικά) / Symbol (English)	Όνομασία Ομόλογου (Ελληνικά) / Bond Name (Greek)	Όνομασία Ομόλογου (Αγγλικά) / Bond Name (English)	Αριθμός τεμαχίων ομολόγου ανά ISIN / Number of bonds per ISIN	Όνομαστική αξία σε € / Par value in €	Ελάχιστη αποδεκτή τιμή ρευστοποίησης ανά ISIN σε € (NET σε ποσά) / Minimum acceptable redemption price per ISIN in € (NET in amount)	Price NET Ελάχιστη αποδεκτή τιμή ρευστοποίησης ανά ISIN / ονομαστική αξία (%) - Price NET Minimum acceptable redemption price per ISIN / par value (%)	Λήξη Ομολόγου / Bond Expiry
GR0128010676	10250	Δ090312Α1Ε	G090312Α1Ε	ΟΕΔ-ΣΤΘ-240223-11x-2.000-1.00	GGB-FXD-240223-11Y-2.000-1.00	13,499	13,499.00	13,499.00	100.00%	24.02.2023
GR0128011682	10251	Δ090312Β1Ε	G090312Β1Ε	ΟΕΔ-ΣΤΘ-240224-12x-2.000-1.00	GGB-FXD-240224-12Y-2.000-1.00	13,499	13,499.00	13,499.00	100.00%	24.02.2024
GR0128012698	10252	Δ090312Γ1Ε	G090312Γ1Ε	ΟΕΔ-ΣΤΘ-240225-13x-2.000-1.00	GGB-FXD-240225-13Y-2.000-1.00	13,499	13,499.00	13,878.32	102.81%	24.02.2025
GR0128013704	10253	Δ090312Δ1Ε	G090312Δ1Ε	ΟΕΔ-ΣΤΘ-240226-14x-2.000-1.00	GGB-FXD-240226-14Y-2.000-1.00	13,499	13,499.00	14,263.04	105.66%	24.02.2026
GR0128014710	10254	Δ090312Ε1Ε	G090312Ε1Ε	ΟΕΔ-ΣΤΘ-240227-15x-2.000-1.00	GGB-FXD-240227-15Y-2.000-1.00	13,499	13,499.00	14,665.31	108.64%	24.02.2027
GR0133006198	10255	Δ090312Ζ1Ε	G090312Ζ1Ε	ΟΕΔ-ΣΤΘ-240228-16x-2.000-1.00	GGB-FXD-240228-16Y-2.000-1.00	14,399	14,399.00	15,972.81	110.93%	24.02.2028
GR0133007204	10256	Δ090312Η1Ε	G090312Η1Ε	ΟΕΔ-ΣΤΘ-240229-17x-2.000-1.00	GGB-FXD-240229-17Y-2.000-1.00	14,399	14,399.00	16,161.44	112.24%	24.02.2029
GR0133008210	10257	Δ090312Θ1Ε	G090312Θ1Ε	ΟΕΔ-ΣΤΘ-240230-18x-2.000-1.00	GGB-FXD-240230-18Y-2.000-1.00	14,399	14,399.00	16,371.66	113.70%	24.02.2030
GR0133009226	10258	Δ090312Ι1Ε	G090312Ι1Ε	ΟΕΔ-ΣΤΘ-240231-19x-2.000-1.00	GGB-FXD-240231-19Y-2.000-1.00	14,399	14,399.00	16,603.49	115.31%	24.02.2031
GR0133010232	10259	Δ090312Κ1Ε	G090312Κ1Ε	ΟΕΔ-ΣΤΘ-240232-20x-2.000-1.00	GGB-FXD-240232-20Y-2.000-1.00	14,399	14,399.00	16,908.75	117.43%	24.02.2032
GR0138005716	10260	Δ090312Λ1Ε	G090312Λ1Ε	ΟΕΔ-ΣΤΘ-240233-21x-2.000-1.00	GGB-FXD-240233-21Y-2.000-1.00	14,399	14,399.00	17,409.83	120.91%	24.02.2033
GR0138006722	10261	Δ090312Μ1Ε	G090312Μ1Ε	ΟΕΔ-ΣΤΘ-240234-22x-2.000-1.00	GGB-FXD-240234-22Y-2.000-1.00	14,399	14,399.00	17,670.45	122.72%	24.02.2034
GR0138007738	10262	Δ090312Ν1Ε	G090312Ν1Ε	ΟΕΔ-ΣΤΘ-240235-23x-2.000-1.00	GGB-FXD-240235-23Y-2.000-1.00	14,399	14,399.00	17,916.68	124.43%	24.02.2035
GR0138008744	10263	Δ090312Ξ1Ε	G090312Ξ1Ε	ΟΕΔ-ΣΤΘ-240236-24x-2.000-1.00	GGB-FXD-240236-24Y-2.000-1.00	14,399	14,399.00	18,295.37	127.06%	24.02.2036
GR0138009759	10264	Δ090312Ο1Ε	G090312Ο1Ε	ΟΕΔ-ΣΤΘ-240237-25x-2.000-1.00	GGB-FXD-240237-25Y-2.000-1.00	14,399	14,399.00	18,668.30	129.65%	24.02.2037
GR0138010765	10265	Δ090312Π1Ε	G090312Π1Ε	ΟΕΔ-ΣΤΘ-240238-26x-2.000-1.00	GGB-FXD-240238-26Y-2.000-1.00	14,399	14,399.00	18,908.77	131.32%	24.02.2038
GR0138011771	10266	Δ090312Ρ1Ε	G090312Ρ1Ε	ΟΕΔ-ΣΤΘ-240239-27x-2.000-1.00	GGB-FXD-240239-27Y-2.000-1.00	14,399	14,399.00	19,133.39	132.88%	24.02.2039
GR0138012787	10267	Δ090312Σ1Ε	G090312Ρ1Ε	ΟΕΔ-ΣΤΘ-240240-28x-2.000-1.00	GGB-FXD-240240-28Y-2.000-1.00	14,399	14,399.00	19,342.18	134.33%	24.02.2040
GR0138013793	10268	Δ090312Τ1Ε	G090312Σ1Ε	ΟΕΔ-ΣΤΘ-240241-29x-2.000-1.00	GGB-FXD-240241-29Y-2.000-1.00	14,399	14,399.00	19,535.12	135.67%	24.02.2041
GR0138014809	10269	Δ090312Υ1Ε	G090312Τ1Ε	ΟΕΔ-ΣΤΘ-240242-30x-2.000-1.00	GGB-FXD-240242-30Y-2.000-1.00	14,399	14,399.00	19,722.31	136.97%	24.02.2042

ΓΝΩΣΤΟΠΟΙΗΣΕΙΣ ΕΤΑΙΡΕΙΩΝ

ΑΤΤΙΚΑ BANK ΑΝΩΝΥΜΗ ΤΡΑΠΕΖΙΚΗ ΕΤΑΙΡΕΙΑ

Αθήνα, 19-10-2021

ΑΝΑΚΟΙΝΩΣΗ ΓΙΑ ΤΗΝ ΑΥΞΗΣΗ ΜΕΤΟΧΙΚΟΥ ΚΕΦΑΛΑΙΟΥ ΚΑΙ ΤΗΝ ΕΙΣΑΓΩΓΗ ΚΑΙ ΕΝΑΡΞΗ ΔΙΑΠΡΑΓΜΑΤΕΥΣΗΣ ΣΤΗΝ ΚΥΡΙΑ ΑΓΟΡΑ ΤΗΣ ΡΥΘΜΙΖΟΜΕΝΗΣ ΑΓΟΡΑΣ ΑΞΙΟΓΡΑΦΩΝ ΤΟΥ ΧΡΗΜΑΤΙΣΤΗΡΙΟΥ ΑΘΗΝΩΝ ΤΩΝ 16.541.878 ΝΕΩΝ ΚΟΙΝΩΝ ΟΝΟΜΑΣΤΙΚΩΝ ΜΕΤΟΧΩΝ ΤΗΣ ΑΤΤΙΚΑ BANK ΑΝΩΝΥΜΗ ΤΡΑΠΕΖΙΚΗ ΕΤΑΙΡΕΙΑ ΠΟΥ ΠΡΟΕΚΥΨΑΝ ΑΠΟ ΤΗ ΜΕΤΑΤΡΟΠΗ 16.541.878 ΠΑΡΑΣΤΑΤΙΚΩΝ ΤΙΤΛΩΝ ΔΙΚΑΙΩΜΑΤΩΝ ΚΤΗΣΗΣ ΚΟΙΝΩΝ ΜΕΤΟΧΩΝ Η Attica Bank Ανώνυμη Τραπεζική Εταιρεία (η «Τράπεζα»), σε συνέχεια των από 30-08-2021, 08-09-2021, 16-09-2021, 21-09-2021 29-09-2021 και 4-10-2021 ανακοινώσεων της, ανακοινώνει ότι: (α) Το Διοικητικό Συμβούλιο της Τράπεζας κατά τη συνεδρίασή του στις 19-10-2021, σε συνέχεια των συνεδριάσεων του στις 20-09-2021, 29-09-2021 και 04-10-2021, διαπίστωσε τη λήξη της διαπραγμάτευσης κατά την 14-10-2021 των 16.541.878 παραστατικών τίτλων δικαιωμάτων κτήσης κοινών μετοχών της Τράπεζας (οι «τίτλοι») που εκδόθηκαν στο πλαίσιο υλοποίησης των προβλέψεων του άρθρου 27Α του ν. 4172/2013 («ΔΤΚ») καθώς και των σχετικών άρθρων

της Πράξης του Υπουργικού Συμβουλίου 28/06.07.2021, όπως τροποποιήθηκε με την υπ' αριθμ. 34/25-08-2021 Πράξη του Υπουργικού Συμβουλίου (εφεξής, και από κοινού με την από 28/06.07.2021 πράξη, «ΠΥΣ»). Πρόσθετα, το Διοικητικό Συμβούλιο της Τράπεζας κατά τη συνεδρίασή του στις 19-10- 2021 διαπίστωσε, λαμβάνοντας υπόψη την άνω λήξη της διαπραγμάτευσης και σύμφωνα με το άρθρο 9 παρ.1 της ΠΥΣ, την αυτοδίκαιη μετατροπή των τίτλων σε 16.541.878 κοινές ονομαστικές μετοχές της Τράπεζας, με αναλογία ενός τίτλου σε μία κοινή μετοχή, ίδιας ονομαστικής αξίας με τις κοινές μετοχές της Τράπεζας σήμερα (0,20 € εκάστη), η οποία σύμφωνα με τα προβλεπόμενα στην ΠΥΣ και την από 04-10-2021 απόφαση του Δ.Σ πραγματοποιείται σήμερα 19.10.2021. Η Επιτροπή Εταιρικών Πράξεων του Χ.Α. κατά την συνεδρίασή της στις 19 Οκτωβρίου 2021 ενέκρινε την εισαγωγή των νέων κοινών ονομαστικών και άυλων μετοχών της Τράπεζας προς διαπραγμάτευση, και στις 20 Οκτωβρίου 2021 αναμένεται να αρχίσει η διαπραγμάτευση τους στην Κύρια Αγορά της Ρυθμιζόμενης Αγοράς Αξιογράφων του Χ.Α. Οι μετοχές, κατά την ημερομηνία έναρξης της διαπραγμάτευσης τους, θα έχουν πιστωθεί στις μερίδες και τους λογαριασμούς αξιογράφων των δικαιούχων που τηρούνται στο σύστημα άυλων τίτλων (Σ.Α.Τ.). Οι μετοχές θα διαπραγματεύονται με κωδικό ISIN GRS001003037 και Κωδικούς ΟΑΣΗΣ ΑΤΤ στα ελληνικά και ΤΑΤΤ στα λατινικά. Για περισσότερες πληροφορίες, οι κάτοχοι των Μετοχών μπορούν να απευθύνονται στη Διεύθυνση Λειτουργικής Στήριξης Χρηματαγορών και Κεφαλαίων / Τμήμα Θεματοφυλακής πελατείας Α/Κ και Μετοχολογίου (τηλ. 210-3669570 και 210-3669571). (β) Πρόσθετα, σε συνέχεια i) της από 07-07-2021 απόφασης της Τακτικής Γενικής Συνέλευσης δυνάμει της οποίας αποφασίστηκε ομόφωνα προς υλοποίηση των προβλέψεων του άρθρου 27Α του ν. 4172/2013 ο σχηματισμός ειδικού αποθεματικού (που αντιστοιχεί στο 100% της οριστικής και εκκαθαρισμένης φορολογικής απαίτησης), ποσού 151.854.439,86 ευρώ, και ii) της από 12-08-2021 συνεδρίασης του Διοικητικού Συμβουλίου της Τράπεζας που διεπίστωσε το σχηματισμό του άνω ειδικού αποθεματικού καθώς και την είσπραξη του εν λόγω ποσού από το Ελληνικό Δημόσιο, το Διοικητικό Συμβούλιο της Τράπεζας κατά τη συνεδρίασή του στις 19-10-2021 αποφάσισε, όπως απαιτεί η νομοθεσία, την κεφαλαιοποίηση του άνω ειδικού αποθεματικού ποσού €151.854.439,86 και την αύξηση του μετοχικού κεφαλαίου της Τράπεζας κατά ονομαστική αξία €3.308.375,60 με την έκδοση 16.541.878 κοινών μετοχών ονομαστικής αξίας ευρώ είκοσι λεπτά (€0,20) η κάθε μία. Η θετική διαφορά μεταξύ του ποσού από το ειδικό αποθεματικό που αντιστοιχεί στους τίτλους, δηλαδή του ποσού της αξίας εξαγοράς των τίτλων (όπως υπολογίστηκε σύμφωνα με την παρ. 2 του άρθρου 27Α του ν. 4172/2013 και το άρθρο 5 παρ.1 της ΠΥΣ) και της ονομαστικής αξίας των νέων μετοχών, ήτοι ποσό συνολικά €148.546.064,26, θα αχθεί, σύμφωνα με το άρθρο 5 παρ.6 της ΠΥΣ σε πίστωση του λογαριασμού των ιδίων κεφαλαίων της Τράπεζας «Διαφορά υπέρ το άρτιο». Μετά τα ανωτέρω, το συνολικό μετοχικό κεφάλαιο της Τράπεζας ανέρχεται σε ευρώ 4.845.889 και διαιρείται σε 24.229.445 κοινές, ονομαστικές μετοχές, ονομαστικής αξίας ευρώ είκοσι λεπτά (€0,20) η κάθε μία. Πιστοποίηση καταβολής του κεφαλαίου κατ' άρθρο 20 παρ.1 του ν.4548/2018 κατόπιν της μετατροπής των τίτλων δεν απαιτείται σύμφωνα με το άρθρο 20 παρ.5, εδάφιο β' του ν.4548/2018, καθόσον κατά το άρθρο 9 παρ.1 της ΠΥΣ η μετατροπή των τίτλων σε κοινές ονομαστικές μετοχές της Τράπεζας πραγματοποιείται χωρίς καταβολή εισφοράς. Περαιτέρω, το Διοικητικό Συμβούλιο στην ίδια ως άνω συνεδρίαση και σε συνέχεια των ανωτέρω και σύμφωνα με το άρθρο 9 παρ.2 της ΠΥΣ, αποφάσισε την αναπροσαρμογή και τροποποίηση του άρθρου 5 του Καταστατικού της Τράπεζας τηρώντας και τις διατυπώσεις δημοσιότητας που προβλέπει ο ν.4548/2018. Η ανωτέρω τροποποίηση καταχωρήθηκε στο ΓΕΜΗ με την υπ' αριθμ. 113564/19.10.2021 απόφαση της Διεύθυνσης Εταιρειών (Τμήμα Ασφαλιστικών Ανωνύμων Εταιρειών και Χρηματοπιστωτικών Ιδρυμάτων) της Γενικής Γραμματείας Εμπορίου & Προστασίας Καταναλωτή του Υπουργείου Ανάπτυξης

και Επενδύσεων με την οποία εγκρίθηκε η τροποποίηση του άρθρου 5 του Καταστατικού της Τράπεζας.

ΑΤΤΙΚΑ BANK ΑΝΩΝΥΜΗ ΤΡΑΠΕΖΙΚΗ ΕΤΑΙΡΕΙΑ

ΙΛΥΔΑ ΑΝΩΝΥΜΟΣ ΕΜΠΟΡΙΚΗ ΚΑΙ ΚΑΤΑΣΚΕΥΑΣΤΙΚΗ ΕΤΑΙΡΕΙΑ ΣΥΣΤΗΜΑΤΩΝ ΠΛΗΡΟΦΟΡΙΚΗΣ ΚΑΙ ΠΑΡΟΧΗΣ ΥΠΗΡΕΣΙΩΝ

Ανακοίνωση για την μείωση του μετοχικού κεφαλαίου με μείωση της ονομαστικής αξίας της μετοχής

Η Ανώνυμη Εταιρεία με την επωνυμία «ΙΛΥΔΑ ΑΝΩΝΥΜΟΣ ΕΜΠΟΡΙΚΗ ΚΑΙ ΚΑΤΑΣΚΕΥΑΣΤΙΚΗ ΕΤΑΙΡΕΙΑ ΣΥΣΤΗΜΑΤΩΝ ΠΛΗΡΟΦΟΡΙΚΗΣ ΚΑΙ ΠΑΡΟΧΗΣ ΥΠΗΡΕΣΙΩΝ» και τον διακριτικό τίτλο «ΙΛΥΔΑ ΠΛΗΡΟΦΟΡΙΚΗ Α.Ε.» (εφεξής «Εταιρεία»), ενημερώνει το επενδυτικό κοινό ότι η Ετήσια Τακτική Γενική Συνέλευση των μετόχων της Εταιρείας που πραγματοποιήθηκε την 9η Ιουλίου 2021, αποφάσισε μεταξύ άλλων την μείωση του μετοχικού κεφαλαίου της Εταιρείας κατά το ποσό των 3.701.759,40 Ευρώ, με μείωση της ονομαστικής αξίας του συνόλου των μετοχών της Εταιρείας κατά το ποσό των 0,45 Ευρώ, ήτοι από 0,90 Ευρώ σε 0,45 Ευρώ, με σκοπό τον ισόποσο συμψηφισμό ζημιών παρελθουσών χρήσεων.

Μετά την ως άνω μείωση, το μετοχικό κεφάλαιο της Εταιρείας ανέρχεται σε τρία εκατομμύρια επτακόσιες μία χιλιάδες επτακόσια πενήντα εννέα Ευρώ και σαράντα λεπτά (3.701.759,40 €) και διαιρείται σε οκτώ εκατομμύρια διακόσιες είκοσι έξι χιλιάδες εκατόν τριάντα δύο (8.226.132) κοινές, ονομαστικές μετοχές, ονομαστικής αξίας σαράντα πέντε λεπτών του Ευρώ (0,45 €) εκάστης.

Την 28.07.2021 καταχωρήθηκε στο Γενικό Εμπορικό Μητρώο (Γ.Ε.ΜΗ.) με Κωδικό Αριθμό Καταχώρησης (ΚΑΚ) 2592417, η με αριθμό πρωτοκόλλου 85187/28.07.2021 απόφαση (ΑΔΑ: 916646ΜΤΛΡ-ΚΜΦ) του Υπουργείου Ανάπτυξης και Επενδύσεων (Γενική Γραμματεία Εμπορίου & Προστασίας Καταναλωτή - Γενική Διεύθυνση Αγοράς - Διεύθυνσης Εταιρειών - Τμήμα Εποπτείας Εισηγμένων Α.Ε. & Αθλητικών Α.Ε.), με την οποία εγκρίθηκε η τροποποίηση του άρθρου 5 του Καταστατικού της Εταιρείας, σύμφωνα με την από 09.07.2021 απόφαση της Τακτικής Γενικής Συνέλευσης των μετόχων αυτής.

Η Επιτροπή Εταιρικών Πράξεων του Χρηματιστηρίου Αθηνών ενημερώθηκε για τη μείωση της ονομαστικής αξίας του συνόλου των μετοχών της Εταιρείας κατά τη συνεδρίαση αυτής της 19.10.2021.

Κατόπιν των ανωτέρω από την 21.10.2021 οι μετοχές της Εταιρείας θα είναι διαπραγματεύσιμες στο Χρηματιστήριο Αθηνών με τη νέα ονομαστική αξία, ήτοι 0,45 Ευρώ ανά μετοχή.

From: SPACE HELLAS A.E.
Posted At: 18 October 2021 18:14
Conversation: ΑΝΑΚΟΙΝΩΣΗ ΑΠΟΚΤΗΣΗΣ ΙΔΙΩΝ ΜΕΤΟΧΩΝ
Posted To: DOLAnnouncements2

Subject: ΑΝΑΚΟΙΝΩΣΗ ΑΠΟΚΤΗΣΗΣ ΙΔΙΩΝ ΜΕΤΟΧΩΝ

Αγία Παρασκευή, 18 Οκτωβρίου 2021

ΑΝΑΚΟΙΝΩΣΗ ΑΠΟΚΤΗΣΗΣ ΙΔΙΩΝ ΜΕΤΟΧΩΝ

Η εταιρεία «SPACE HELLAS ΑΝΩΝΥΜΗ ΕΤΑΙΡΕΙΑ ΣΥΣΤΗΜΑΤΑ ΚΑΙ ΥΠΗΡΕΣΙΕΣ ΤΗΛΕΠΙΚΟΙΝΩΝΙΩΝ, ΠΛΗΡΟΦΟΡΙΚΗΣ, ΑΣΦΑΛΕΙΑΣ-ΙΔΙΩΤΙΚΗ ΕΠΙΧΕΙΡΗΣΗ ΠΑΡΟΧΗΣ ΥΠΗΡΕΣΙΩΝ ΑΣΦΑΛΕΙΑΣ», ανακοινώνει – σύμφωνα με τον κανονισμό (ΕΕ) αριθ. 596/2014 του Ευρωπαϊκού Κοινοβουλίου και του Συμβουλίου της 16ης Απριλίου 2014 και τον κατ' εξουσιοδότηση Κανονισμό (ΕΕ) 2016/1052 της Επιτροπής της 8ης Μαρτίου 2016, το άρθρο 49 του Ν.4548/2018 και σε συνέχεια της από 18.06.2020 απόφασης της Τακτικής Γενικής Συνέλευσης (Θέμα 10ο) των μετόχων της και της σχετικής από 26.11.2020 απόφασης του Διοικητικού της Συμβουλίου – ότι στο πλαίσιο του Προγράμματος Απόκτησης Ιδίων Μετοχών, την 18^η Οκτωβρίου 2021 προέβη, μέσω της Χρηματιστηριακής εταιρείας Merit Χρηματιστηριακή Α.Ε.Π.Ε.Υ., σε αγορά 638 ιδίων μετοχών με μέση τιμή κτήσης 9,78025€ ανά μετοχή, συνολικής αξίας 6.239,80€.

Μετά την εν λόγω συναλλαγή, η εταιρεία κατέχει 50.275 ίδιες μετοχές, ποσοστό 0,77866% του συνόλου των μετοχών της εταιρείας.

From: ΕΛΛΗΝΙΚΑ ΧΡΗΜΑΤΙΣΤΗΡΙΑ Α.Ε.
Posted At: 18 October 2021 18:55
Conversation: Φορολογικό πιστοποιητικό για την χρήση 2020
Posted To: DOLAnnouncements2

Subject: Φορολογικό πιστοποιητικό για την χρήση 2020

Η Εταιρεία Ελληνικά Χρηματιστήρια-Χρηματιστήριο Αθηνών Α.Ε. Συμμετοχών (ATHEX) ενημερώνει το επενδυτικό κοινό ότι έλαβε φορολογικό πιστοποιητικό με συμπέρασμα χωρίς επιφύλαξη μετά την ολοκλήρωση του ειδικού φορολογικού ελέγχου, που διενεργήθηκε από τους νόμιμους ελεγκτές, για τη χρήση 2020.

Φορολογικό πιστοποιητικό χωρίς επιφύλαξη για τη χρήση 2020 έλαβαν επίσης και οι θυγατρικές Εταιρεία Εκκαθάρισης Συναλλαγών Χρηματιστηρίου Αθηνών Α.Ε. (ATHEXClear) και Ελληνικό Κεντρικό Αποθετήριο Τίτλων Α.Ε. (ATHEXCSD).

From: ΠΕΙΡΑΙΩΣ FINANCIAL HOLDINGS Α.Ε.
Posted At: 18 October 2021 20:28
Conversation: Εταιρική Ανακοίνωση
Posted To: DOLAnnouncements2

Subject: Εταιρική Ανακοίνωση

Δείτε την ανακοίνωση.

[Ανακοίνωση](#)

From: PROFILE A.E.B.E.
Posted At: 19 October 2021 09:52
Conversation: ΓΝΩΣΤΟΠΟΙΗΣΗ ΑΓΟΡΑΣ ΙΔΙΩΝ ΜΕΤΟΧΩΝ
Posted To: DOLAnnouncements2

Subject: ΓΝΩΣΤΟΠΟΙΗΣΗ ΑΓΟΡΑΣ ΙΔΙΩΝ ΜΕΤΟΧΩΝ

Η Διοίκηση της Ανώνυμης Εταιρείας με την επωνυμία «PROFILE ΑΝΩΝΥΜΟΣ ΕΜΠΟΡΙΚΗ ΚΑΙ ΒΙΟΜΗΧΑΝΙΚΗ ΕΤΑΙΡΕΙΑ ΠΛΗΡΟΦΟΡΙΚΗΣ» και το διακριτικό τίτλο «PROFILE SYSTEMS & SOFTWARE A.E.» (εφεξής «Εταιρεία»), κατ' εφαρμογή της κείμενης νομοθεσίας και ειδικότερα του άρθρου 49 του ν. 4548/2018 , του Κανονισμού (ΕΕ) 596/2014 του Ευρωπαϊκού Κοινοβουλίου και του Συμβουλίου της 16^{ης} Απριλίου 2014 και του κατ' εξουσιοδότηση Κανονισμού (ΕΕ) 1052/2016 της Ευρωπαϊκής Επιτροπής και στο πλαίσιο της ορθής, έγκυρης και έγκαιρης ενημέρωσης του επενδυτικού κοινού, γνωστοποιεί ότι την 15^η Οκτωβρίου 2021 η Εταιρεία προέβη στην αγορά 1.100 ιδίων μετοχών με μέση τιμή κτήσης 5,4182 Ευρώ ανά μετοχή και συνολική αξία συναλλαγής 5.960,00 Ευρώ και την 18^η Οκτωβρίου 2021 η Εταιρεία προέβη στην αγορά 1.400 ιδίων μετοχών με μέση τιμή κτήσης 5,4429 Ευρώ ανά μετοχή και συνολική αξία συναλλαγής 7.620,00 Ευρώ, σε εκτέλεση της από 07.05.2020 απόφασης της Τακτικής Γενικής Συνέλευσης των μετόχων της Εταιρείας και της από 02.06.2020 σχετικής απόφασης του Διοικητικού Συμβουλίου αυτής, καθώς και με την από 16.11.2020 απόφαση του Διοικητικού Συμβουλίου, δυνάμει της οποίας αποφασίσθηκε εκ νέου η επανέναρξη εφαρμογής του προγράμματος αγοράς ιδίων μετοχών.

From: ΜΥΤΙΛΗΝΑΙΟΣ Α.Ε.
Posted At: 19 October 2021 09:59
Conversation: Απόκτηση Ιδίων Μετοχών
Posted To: DOLAnnouncements2

Subject: Απόκτηση Ιδίων Μετοχών

Δείτε παρακάτω:

[Απόκτηση Ιδίων Μετοχών](#)

From: INTRAKOM A.E.
Posted At: 19 October 2021 11:11
Conversation: ΔΕΛΤΙΟ ΤΥΠΟΥ: Ουάσινγκτον: Η INTRACOM DEFENSE στην AUSA 2021
Posted To: DOLAnnouncements2
Subject: ΔΕΛΤΙΟ ΤΥΠΟΥ: Ουάσινγκτον: Η INTRACOM DEFENSE στην AUSA 2021

Κορωπί, 19 Οκτωβρίου 2021: Η INTRACOM DEFENSE (IDE) συμμετείχε στη διεθνή έκθεση "AUSA 2021" (Association of the United States Army Annual Meeting & Exposition), η οποία πραγματοποιήθηκε στην Ουάσινγκτον των ΗΠΑ από 11-13 Οκτωβρίου, στο πλαίσιο του Ελληνικού περιπτέρου που τελούσε υπό την αιγίδα του Υπουργείου Εθνικής Άμυνας - Γενικής Διεύθυνσης Αμυντικών Εξοπλισμών & Επενδύσεων (ΓΔΑΕΕ), και διοργανώθηκε από το Ελληνο-Αμερικανικό Εμπορικό Επιμελητήριο. Επικεφαλής της ελληνικής αντιπροσωπείας του Υπουργείου Εθνικής Άμυνας ήταν ο Γενικός Διευθυντής της ΓΔΑΕΕ, κ. Αριστείδης Αλεξόπουλος.

Η Ελληνίδα Πρέσβης στις ΗΠΑ, κα Αλεξάνδρα Παπαδοπούλου, συνοδευόμενη από τον Ακόλουθο Άμυνας της Ελληνικής Πρεσβείας στην Ουάσινγκτον, Σχη Παναγιώτη Βλαχόπουλο, τον Ναυτικό Ακόλουθο Πχο Προκόπιο Χαρίτο ΠΝ, και τον Αεροπορικό Ακόλουθο Σμχο Δημήτριο Μπίτση, επισκέφθηκε τον εκθεσιακό χώρο της IDE και είχε την ευκαιρία να ενημερωθεί για τις διεθνείς δραστηριότητες της εταιρίας στους τομείς των Τακτικών Επικοινωνιών και των Υβριδικών Συστημάτων Ηλεκτρικής Ενέργειας, καθώς και για τις προοπτικές της στην αγορά των ΗΠΑ. Το περίπτερο της IDE επισκέφθηκε επίσης ο Γενικός Γραμματέας Διεθνών Οικονομικών Σχέσεων και Εξωστρέφειας του Υπουργείου Εξωτερικών, κ. Ιωάννης Σμυρλής.

Η εταιρία προσέλκυσε επιπλέον το ενδιαφέρον κυβερνητικών εκπροσώπων, στρατιωτικών αντιπροσωπειών ξένων χωρών και στελεχών της αμυντικής βιομηχανίας που ενημερώθηκαν για τις καινοτόμες τεχνολογίες και τα προϊόντα της εταιρίας.

Marshall

#

Σχετικά με την IDE

Η INTRACOM DEFENSE (IDE), θυγατρική της Intracom Holdings, είναι μια καταξιωμένη ελληνική εταιρεία στον χώρο των Αμυντικών συστημάτων με

αξιοσημείωτη εξαγωγική δραστηριότητα. Η IDE χρησιμοποιεί τεχνολογίες αιχμής στον σχεδιασμό και στην ανάπτυξη προηγμένων προϊόντων στους τομείς των ηλεκτρονικών πυραυλικών συστημάτων, τακτικών συστημάτων επικοινωνιών και πληροφοριών, ολοκληρωμένων λύσεων επιτήρησης, υβριδικών συστημάτων ηλεκτρικής ενέργειας και μη επανδρωμένων συστημάτων.

Η IDE συγκαταλέγεται στην επίσημη λίστα προμηθευτών του NATO, συμμετέχει σε διεθνή προγράμματα και έχει επιτύχει να ηγείται σε ευρωπαϊκά έργα χρηματοδοτούμενα από το Ευρωπαϊκό Πρόγραμμα Βιομηχανικής Ανάπτυξης στον τομέα της Άμυνας. Η εξωστρέφεια, η αξιοπιστία και η ποιότητα που χαρακτηρίζουν την εταιρεία τεκμηριώνονται με όλα τα έγκυρα διεθνή πιστοποιητικά και τις τιμητικές διακρίσεις που έχει λάβει καθ' όλη τη διάρκεια της πορείας της.

Περισσότερες πληροφορίες στην ηλεκτρονική διεύθυνση:
www.intracomdefense.com

Υπεύθυνος για θέματα Επικοινωνίας

κα Βίκυ Ρουχωτά

Τηλέφωνο: 210-6678698

Email: vrouh@intracomdefense.com

From: CNL CAPITAL Ε.Κ.Ε.Σ - Δ.Ο.Ε.Ε.
Posted At: 19 October 2021 12:12
Conversation: ΑΝΑΚΟΙΝΩΣΗ ΑΓΟΡΑΣ ΙΔΙΩΝ ΜΕΤΟΧΩΝ
Posted To: DOLAnnouncements2

Subject: ΑΝΑΚΟΙΝΩΣΗ ΑΓΟΡΑΣ ΙΔΙΩΝ ΜΕΤΟΧΩΝ

Παρακαλούμε δείτε συνημμένα το σχετικό pdf.

[CNL CAP- ΑΝΑΚΟΙΝΩΣΗ ΑΓΟΡΑΣ ΙΔΙΩΝ ΜΕΤΟΧΩΝ](#)

From: COCA-COLA HBC A.G.
 Posted At: 19 October 2021 13:56
 Conversation: Notification of transactions by Persons Discharging Managerial Responsibilities
 Posted To: DOLAnnouncements2
 Subject: Notification of transactions by Persons Discharging Managerial Responsibilities

19 October 2021

Coca-Cola HBC AG (the "Company")

Notification of transactions by Persons Discharging Managerial Responsibilities ("PDMRs")

The Company has been notified that the following PDMRs acquired ordinary shares of CHF 6.70 each ("Shares") in the Company on 18 October 2021 through their participation in the Company's Employee Share Purchase Plan ("ESPP"). The Company has been also contributing to the ESPP according to the rules and the respective acquisitions by the Company of Shares on behalf of the PDMRs on 18 October 2021 are also set out below.

PDMR	Number of Shares acquired by the PDMRs under the ESPP	Number of Shares acquired by the Company on behalf of the PDMRs under the ESPP	Share price
ZORAN BOGDANOVIC	159.650	66.801	£ 24.94935
JAN GUSTAVSSON	96.965	40.756	£ 24.94935
MINAS AGELIDIS	32.086	31.286	£ 24.94935
MARCEL MARTIN	60.129	-	£ 24.94935
SANDA PAREZANOVIC	33.244	32.470	£ 24.94935
PANAGIOTA KALOGERAKI	47.600	45.661	£ 24.94935
NIKOLAOS KALAITZIDAKIS	32.086	31.286	£ 24.94935
VITALIY NOVIKOV	157.830	50.685	£ 24.94935
MATTHIEU SEGUIN	69.482	25.053	£ 24.94935
ALEKSANDER RUZEVIC	28.393	27.558	£ 24.94935
SEAN O'NEILL	52.051	25.367	£ 24.94935
MOURAD AJARTI	98.709	28.878	£ 24.94935

FRANK O'DONNELL	25.638	25.053	£ 24.94935
BARBARA TOENZ	27.283	-	£ 24.94935
BEN ALMANZAR	209.882	-	£ 24.94935

The Notification of Dealing Forms for each PDMR and for the Company's contributions can be found attached.

This notification is made in accordance with the requirements of the UK Market Abuse Regulation and EU Market Abuse Regulation.

For further information please contact:

Jan Gustavsson

General Counsel and Company Secretary

+41 (0) 41 726 01 10

[Notification of transactions by Persons Discharging Managerial Responsibilities](#)

From: CORAL A.E.
Posted At: 19 October 2021 16:23
Conversation: Συναλλαγές της ΤΡΑΠΕΖΑΣ OPTIMA BANK A.E. (ρυθμιζόμενη πληροφορία N.3556/2007)
Posted To: DOLAnnouncements2
Subject: Συναλλαγές της ΤΡΑΠΕΖΑΣ OPTIMA BANK A.E. (ρυθμιζόμενη πληροφορία N.3556/2007)

Η CORAL AE, σύμφωνα με τους Ν. 3556/2007 και 3606/2007, ανακοινώνει ότι η ΤΡΑΠΕΖΑ OPTIMA BANK A.E. την ενημέρωσε ότι την 18/10/2021 προέβη σε αγορά 27 ομολογιών εκδόσεως CORAL AE συνολικής αξίας ΕΥΡΩ 27.459,00.

Η γνωστοποίηση εκ μέρους της ΤΡΑΠΕΖΑΣ OPTIMA BANK A.E. προς την Εταιρία και ακολούθως η ανακοίνωση της Εταιρίας προς τις αρχές της Κεφαλαιαγοράς, γίνεται επειδή ο κ. Πέτρος Τζαννετάκης είναι μη εκτελεστικό μέλος του Δ.Σ. της ΤΡΑΠΕΖΑΣ OPTIMA BANK A.E., ενώ κατέχει τη θέση του μη εκτελεστικού μέλους του Δ.Σ. της CORAL AE.

Ο κ. Πέτρος Τζαννετάκης είναι πρόσωπο υπόχρεο να γνωστοποιεί τις χρηματιστηριακές συναλλαγές του με αντικείμενο ομολογίες εκδόσεως CORAL AE (άρθρο 19 του Κανονισμού ΕΕ 596/2014).

Μαρούσι, 19 Οκτωβρίου 2021

Το Διοικητικό Συμβούλιο

Ομολογιακά Δάνεια Επιχειρήσεων – Οργανωμένη Αγορά (Μη Μετατρέψιμα)

Πλήθος Εισηγμένων Ομολογιών	Ονομαστική αξία	Τιμή έκδοσης	Σημερινό επιτόκιο	Ημερ. λήξης	Διάρκεια (έτη)	Σημείωση	Τοκομερίδιο		Μον. Διασπ.	Ομόλογα Επιχειρήσεων	Δεδ. Τόκος	Αποδ./Λήξη	Κατωτ Τιμή	Ανωτ Τιμή	Τιμή κλεισ. Προηγ.	Κλείσιμο-ημ/νία	Όγκος	Αξία Συναλλαγών	Τελευταία εντολή			Μεγ έτους	
							Κοινό	Προτιμησιακό											Τιμή	Αγορ./ Πώλ.	Ημερομηνία		λαχ έτους
20,148	1,000.00	1,000.00	4.95	26/06/2023	5	---	7	---	1	B&F A.B.E.E. ΕΝΔΥΜΑΤΩΝ (Μη μετατρέψιμο)	15.8125	4.2430	100.0000	100.0000	99.9900	18/10/2021	10,000	10,158.13	99.6000	A	19/10/2021	92.1501	100.8900
90,000	1,000.00	1,000.00	3.00	11/05/2023	5	---	7	---	1	CORAL A.E. (Μη μετατρέψιμο)	13.5833	1.7830	101.0000	101.6001	101.5831	18/10/2021	106,000	109,117.94	101.6000	A	19/10/2021	101.0000	103.7500
120,000	1,000.00	1,000.00	3.95	04/04/2025	7	---	8	---	1	ΓΕΚ ΤΕΡΝΑ Α.Ε. (Μη μετατρέψιμο)	1.8653	2.5280	103.3000	103.6500	103.4250	15/10/2021	8,000	8,288.92	103.3000	A	19/10/2021	103.1000	105.8000
300,000	1,000.00	1,000.00	2.30	20/07/2028	7	---	1	---	1	ΠΡΟΝΤΕΑ ΑΕΕΑΠ (Μη μετατρέψιμο)	5.9417	2.6460	97.8700	98.0000	97.9067	18/10/2021	80,000	78,827.33	97.8700	A	19/10/2021	94.1234	99.9400
100,000	1,000.00	1,000.00	2.70	25/05/2026	5	---	1	---	1	COSTAMARE PARTICIPATIONS PLC (Μη μετατρέψιμο)	11.1750	2.5520	100.5000	100.5000	100.5500	18/10/2021	19,000	19,307.33	100.5001	A	19/10/2021	100.5000	102.5678
200,000	1,000.00	1,000.00	1.90	23/03/2028	7	---	2	---	1	ΜΟΤΟΡ ΟΙΛ ΔΙΥΛΙΣΤΗΡΙΑ ΚΟΡΙΝΘΟΥ ΑΕ (Μη μετατρέψιμο)	1.4778	2.0710	98.7600	99.0987	98.8832	18/10/2021	77,000	76,253.89	98.7601	A	19/10/2021	98.3121	100.9899
175,000	1,000.00	1,000.00	3.40	26/07/2024	5	---	5	---	1	ΑΤΤΙΣΑ Α.Ε. ΣΥΜΜΕΤΟΧΩΝ (Μη μετατρέψιμο)	8.2167	3.8510	97.9000	98.5000	98.1049	18/10/2021	82,000	81,119.77	98.0000	A	19/10/2021	90.0310	99.5000
150,000	1,000.00	1,000.00	2.60	22/10/2026	7	---	4	---	1	ΤΕΡΝΑ ΕΝΕΡΓΕΙΑΚΗ Μ.Α.Ε.Χ. (Μη μετατρέψιμο)	13.1444	2.5330	99.7000	99.9900	99.7000	18/10/2021	169,000	170,831.21	99.0100	A	19/10/2021	99.4000	103.0000
200,000	1,000.00	1,000.00	3.60	12/03/2026	7	---	6	---	1	ΑΕΡΟΠΟΡΙΑ ΑΙΓΑΙΟΥ Α.Ε. (Μη μετατρέψιμο)	3.8000	3.3280	99.5500	100.2700	99.8245	18/10/2021	121,000	121,247.40	99.5000	A	19/10/2021	93.1501	102.0000
200,000	1,000.00	1,000.00	2.10	27/10/2027	7	---	2	---	1	Ο.Π.Α.Π. Α.Ε. (Μη Μετατρέψιμο)	10.3250	1.8180	101.0046	101.5000	101.3400	18/10/2021	160,000	163,806.08	101.3200	A	19/10/2021	99.3000	102.8500
320,000	1,000.00	1,000.00	3.40	21/07/2027	7	---	3	---	1	LAMDA DEVELOPMENT Α.Ε. (Μη μετατρέψιμο)	8.6889	3.0180	101.2500	101.2550	101.2513	18/10/2021	52,000	53,102.52	101.2500	A	19/10/2021	97.8458	103.3500
500,000	1,000.00	1,000.00	2.75	03/07/2027	7	---	3	---	1	ΓΕΚ ΤΕΡΝΑ Α.Ε. (Μη μετατρέψιμο)	8.2500	3.0590	97.1010	97.9500	97.9400	18/10/2021	212,000	209,218.70	97.7100	A	19/10/2021	97.8574	99.8900

Σημειώσεις Εταιρικών Ομολόγων

Ο Όγκος Συναλλαγών υπολογίζεται ως (Τεμάχια) * (Ονομαστική Τιμή). Η Αξία Συναλλαγών υπολογίζεται ως (Τεμάχια) * (Ονομαστική Τιμή) * (Τιμή %) + (Δεδουλευμένοι Τόκοι).

Οι τιμές συναλλαγών των ομολόγων υπολογίζονται ως ποσοστό επί τοις εκατό (%) της ονομαστικής τους τιμής.

Όλα τα ομόλογα έχουν Ονομαστική Αξία εκπεφρασμένη σε Ευρώ (εκτός εάν σημειώνεται διαφορετικά).

Ομόλογα Ελληνικού Δημοσίου

Πλήθος Εισηγμ. Ομολογιών	Ονομ. αξία	Σημερινό επιτόκιο	Υπολογισμός Δεδουλευμένων	Ημερ/νία Λήξης [1]	Διάρκεια (έτη)	Σημείωση	Ημερομηνία Πληρ.	Αξία τρέχοντος	Μον. Διασπ.	Ομόλογα Ελληνικού Δημοσίου	Κατωτ Τιμή	Ανωτ Τιμή	Τιμή κλεισ.	Προηγ. Κλείσιμο-ημ/νία	Όγκος	Αξία Συναλλαγών	Τελευταία εντολή Αγορ./ Πώλ. Ημερομηνία
3,000,000	1,000.00	4.38	Πργμ/Πργμ	01/08/2022	5	---	01/08	4.38	1	ΟΕΔ-ΣΤΘ-010822-05Χ-4,375-1,000	---	---	---	---	---	---	1.0000 A 28/11/2018
4,500,000	1,000.00	1.88	Πργμ/Πργμ	04/02/2035	15	---	04/02	1.88	1	ΟΕΔ-ΣΤΘ-040235-15Χ-1,875-1,000	---	---	---	---	---	---	---
2,500,000	1,000.00	3.45	Πργμ/Πργμ	02/04/2024	5	---	02/04	3.45	1	ΟΕΔ-ΣΤΘ-020424-05Χ-3,450-1,000	---	---	---	---	---	---	---
6,000,000	1,000.00	0.75	Πργμ/Πργμ	18/06/2031	10	---	18/06	0.75	1	ΟΕΔ-ΣΤΘ-180631-10Χ-0,750-1,000	---	---	---	---	---	---	---
4,355,990,324	1.00	3.50	Πργμ/Πργμ	30/01/2023	5	---	01/02 - 31/01	3.50	1	ΟΕΔ-ΣΤΘ-300123-05Χ-3,500-1,00	---	---	---	94.5720 13/07/2018	---	---	1.0000 A 28/11/2018
5,962,747,327	1.00	3.75	Πργμ/Πργμ	30/01/2028	10	---	/02 - 01/02 - 31/	3.75	1	ΟΕΔ-ΣΤΘ-300128-10Χ-3,750-1,00	---	---	---	85.4610 13/07/2018	---	---	1.0000 A 28/11/2018
6,091,218,404	1.00	3.90	Πργμ/Πργμ	30/01/2033	15	---	/02 - 01/02 - 31/	3.90	1	ΟΕΔ-ΣΤΘ-300133-15Χ-3,900-1,00	---	---	---	78.6730 13/07/2018	---	---	1.0000 A 28/11/2018
4,805,399,486	1.00	4.00	Πργμ/Πργμ	30/01/2037	19	---	/02 - 01/02 - 31/	4.00	1	ΟΕΔ-ΣΤΘ-300137-19Χ-4,000-1,00	---	---	---	77.0370 13/07/2018	---	---	1.0000 A 28/11/2018
4,603,713,186	1.00	4.20	Πργμ/Πργμ	30/01/2042	24	---	/02 - 01/02 - 31/	4.20	1	ΟΕΔ-ΣΤΘ-300142-24Χ-4,200-1,00	---	---	---	77.7640 13/07/2018	---	---	1.0000 A 28/11/2018
550,418,123	1.00	4.30	Πργμ/Πργμ	24/02/2023	11	---	24/02	4.30	1	ΟΕΔ-ΣΤΘ-240223-11Χ-2,000-1,00	---	---	10.0000	10.0000 22/06/2015	13,499	14,601.27	10.0000 A 11/07/2019
445,007,576	1.00	4.30	Πργμ/Πργμ	24/02/2024	12	---	24/02	4.30	1	ΟΕΔ-ΣΤΘ-240224-12Χ-2,000-1,00	---	---	10.0000	10.0000 22/06/2015	13,499	15,080.49	---
423,674,226	1.00	4.30	Πργμ/Πργμ	24/02/2025	13	---	24/02	4.30	1	ΟΕΔ-ΣΤΘ-240225-13Χ-2,000-1,00	---	---	10.0000	10.0000 22/06/2015	13,499	15,531.36	---
212,292,153	1.00	4.30	Πργμ/Πργμ	24/02/2026	14	---	24/02	4.30	1	ΟΕΔ-ΣΤΘ-240226-14Χ-2,000-1,00	---	---	10.0000	10.0000 22/06/2015	13,499	15,858.03	---
160,621,352	1.00	4.30	Πργμ/Πργμ	24/02/2027	15	---	24/02	4.30	1	ΟΕΔ-ΣΤΘ-240227-15Χ-2,000-1,00	---	---	10.0000	10.0000 22/06/2015	13,499	16,264.35	---
183,244,055	1.00	4.30	Πργμ/Πργμ	24/02/2028	16	---	24/02	4.30	1	ΟΕΔ-ΣΤΘ-240228-16Χ-2,000-1,00	---	---	10.0000	10.0000 22/06/2015	14,399	17,665.50	---
164,802,894	1.00	4.30	Πργμ/Πργμ	24/02/2029	17	---	24/02	4.30	1	ΟΕΔ-ΣΤΘ-240229-17Χ-2,000-1,00	---	---	10.0000	10.0000 22/06/2015	14,399	17,845.49	---
165,460,943	1.00	4.30	Πργμ/Πργμ	24/02/2030	18	---	24/02	4.30	1	ΟΕΔ-ΣΤΘ-240230-18Χ-2,000-1,00	---	---	10.0000	10.0000 22/06/2015	14,399	18,038.43	---
129,007,241	1.00	4.30	Πργμ/Πργμ	24/02/2031	19	---	24/02	4.30	1	ΟΕΔ-ΣΤΘ-240231-19Χ-2,000-1,00	---	---	10.0000	10.0000 22/06/2015	14,399	18,244.34	---
126,192,683	1.00	4.30	Πργμ/Πργμ	24/02/2032	20	---	24/02	4.30	1	ΟΕΔ-ΣΤΘ-240232-20Χ-2,000-1,00	---	---	10.0000	10.0000 22/06/2015	14,399	18,565.44	---
146,905,168	1.00	4.30	Πργμ/Πργμ	24/02/2033	21	---	24/02	4.30	1	ΟΕΔ-ΣΤΘ-240233-21Χ-2,000-1,00	---	---	10.0000	10.0000 22/06/2015	14,399	19,106.84	---
154,475,606	1.00	4.30	Πργμ/Πργμ	24/02/2034	22	---	24/02	4.30	1	ΟΕΔ-ΣΤΘ-240234-22Χ-2,000-1,00	---	---	10.0000	10.0000 22/06/2015	14,399	19,331.46	---
144,429,441	1.00	4.30	Πργμ/Πργμ	24/02/2035	23	---	24/02	4.30	1	ΟΕΔ-ΣΤΘ-240235-23Χ-2,000-1,00	---	---	10.0000	10.0000 22/06/2015	14,399	19,540.25	---
166,211,676	1.00	4.30	Πργμ/Πργμ	24/02/2036	24	---	24/02	4.30	1	ΟΕΔ-ΣΤΘ-240236-24Χ-2,000-1,00	---	---	10.0000	10.0000 22/06/2015	14,399	19,894.46	---
145,461,669	1.00	4.30	Πργμ/Πργμ	24/02/2037	25	---	24/02	4.30	1	ΟΕΔ-ΣΤΘ-240237-25Χ-2,000-1,00	---	---	10.0000	10.0000 22/06/2015	14,399	20,240.04	---
146,941,087	1.00	4.30	Πργμ/Πργμ	24/02/2038	26	---	24/02	4.30	1	ΟΕΔ-ΣΤΘ-240238-26Χ-2,000-1,00	---	---	10.0000	10.0000 22/06/2015	14,399	20,463.23	---
135,115,612	1.00	4.30	Πργμ/Πργμ	24/02/2039	27	---	24/02	4.30	1	ΟΕΔ-ΣΤΘ-240239-27Χ-2,000-1,00	---	---	10.0000	10.0000 22/06/2015	14,399	20,672.01	---
141,909,637	1.00	4.30	Πργμ/Πργμ	24/02/2040	28	---	24/02	4.30	1	ΟΕΔ-ΣΤΘ-240240-28Χ-2,000-1,00	---	---	10.0000	10.0000 22/06/2015	14,399	20,864.96	---
136,788,720	1.00	4.30	Πργμ/Πργμ	24/02/2041	29	---	24/02	4.30	1	ΟΕΔ-ΣΤΘ-240241-29Χ-2,000-1,00	---	---	10.0000	10.0000 22/06/2015	14,399	21,043.50	---
163,643,410	1.00	4.30	Πργμ/Πργμ	24/02/2042	30	---	24/02	4.30	1	ΟΕΔ-ΣΤΘ-240242-30Χ-2,000-1,00	---	---	10.0000	10.0000 22/06/2015	14,399	21,214.85	---
4,000,000	1,000.00	3.88	Πργμ/Πργμ	12/03/2029	10	---	12/03	3.88	1	ΟΕΔ-ΣΤΘ-120329-10Χ-3,875-1,0000	---	---	---	---	---	100.0000	A 15/10/2019
4,500,000	1,000.00	0.00	Πργμ/Πργμ	12/02/2026	5	---	12/02	0.00	1	ΟΕΔ-ΣΤΘ-120226-05Χ-0,000-1,000	---	---	---	---	---	---	---
3,000,000	1,000.00	3.38	Πργμ/Πργμ	15/02/2025	7	---	15/02	3.38	1	ΟΕΔ-ΣΤΘ-150225-07Χ-3,375-1,000	---	---	---	---	---	---	---
250,250	1,000.00	2.90	Πργμ/Πργμ	20/03/2023	4	---	20/03	2.90	1	ΟΕΔ-ΣΤΘ-200323-04Χ-2,900-1,000	---	---	---	---	---	---	---
964,000	1,000.00	3.25	Πργμ/Πργμ	20/03/2025	6	---	20/03	3.25	1	ΟΕΔ-ΣΤΘ-200325-06Χ-3,250-1,000	---	---	---	---	---	---	---

Σημειώσεις Ομολόγων Ελλ. Δημοσίου

Ο Όγκος Συναλλαγών υπολογίζεται ως (Τεμάχια) * (Ονομαστική Τιμή). Η Αξία Συναλλαγών υπολογίζεται ως (Τεμάχια) * (Ονομαστική Τιμή) * (Τιμή %) + (Δεδουλευμένοι Τόκοι)

Η Αξία του τρέχοντος τοκομεριδίου για τις εκδόσεις Ονομαστικής Αξίας 0,01 ευρώ, αναφέρεται σε Ονομαστική Αξία 100 ευρώ.

FLR (= Floating Interest Rate) Ομόλογο Μεταβλητού Επιτοκίου.

[1] - Η Ημερομηνία Λήξης της τοκοφόρου περιόδου και η Ημερομηνία Πληρωμής του τοκομεριδίου.

Ομόλογα Ελληνικού Δημοσίου

Πλήθος Εισηγμ. Ομολογιών	Ονομ. αξία	Σημερινό επιτόκιο	Υπολογισμός Δεδουλευμένων	Ημερ/νία Λήξης [1]	Διάρκεια (έτη)	Σημείωση	Ημερομηνία Πληρ.	Αξία τρέχοντος	Μον. Διαπρ.	Ομόλογα Ελληνικού Δημοσίου	Κατωτ Τιμή	Ανωτ Τιμή	Τιμή κλεισ.	Προηγ. Κλείσιμο-ημ/νία	Όγκος	Αξία Συναλλαγών	Τελευταία εντολή Αγορ./ Πώλ. Ημερομηνία
2,100,000	1,000.00	3.55	Πργμ/Πργμ	20/03/2026	7	---	20/03	3.55	1	ΟΕΔ-ΣΤΘ-200326-07Χ-3,550-1,000	---	---	---	---	---	---	---
40,000	1,000.00	0.11	FLR Πργμ/360	16/09/2022	1	---	16/03 - 16/09	---	1	ΟΕΔ-ΚΥΜ-160922-01Χ-0,108-1,000	---	---	---	---	---	---	---
5,500,000	1,000.00	1.50	Πργμ/Πργμ	18/06/2030	10	---	18/06	1.50	1	ΟΕΔ-ΣΤΘ-180630-10Χ-1,500-1,000	---	---	---	---	---	---	---
5,364,250	1,000.00	3.25	Πργμ/Πργμ	20/03/2050	30	---	20/03	3.25	1	ΟΕΔ-ΣΤΘ-200350-30Χ-3,250-1,000	---	---	---	---	---	---	---
2,000,000	1,000.00	2.00	Πργμ/Πργμ	22/04/2027	7	---	22/04	2.00	1	ΟΕΔ-ΣΤΘ-220427-07Χ-2,000-1,000	---	---	---	---	---	---	99.9000 A 22/04/2020
2,500,000	1,000.00	1.88	Πργμ/Πργμ	23/07/2026	7	---	23/07	1.88	1	ΟΕΔ-ΣΤΘ-230726-07Χ-1,875-1,000	---	---	---	---	---	---	---
3,500,000	1,000.00	1.88	Πργμ/Πργμ	24/01/2052	30	---	24/01	1.88	1	ΟΕΔ-ΣΤΘ-240152-30Χ-1,875-1,000	---	---	---	---	---	---	---

Σημειώσεις Ομολόγων Ελλ. Δημοσίου

Ο Όγκος Συναλλαγών υπολογίζεται ως (Τεμάχια) * (Ονομαστική Τιμή). Η Αξία Συναλλαγών υπολογίζεται ως (Τεμάχια) * (Ονομαστική Τιμή) * (Τιμή %) + (Δεδουλευμένοι Τόκοι)

Η Αξία του τρέχοντος τοκομεριδίου για τις εκδόσεις Ονομαστικής Αξίας 0,01 ευρώ, αναφέρεται σε Ονομαστική Αξία 100 ευρώ.

FLR (= Floating Interest Rate) Ομόλογο Μεταβλητού Επιτοκίου.

[1] - Η Ημερομηνία Λήξης της τοκοφόρου περιόδου και η Ημερομηνία Πληρωμής του τοκομεριδίου.

Έντοκα Γραμμάτια & Zero Coupon Ομόλογα Ελληνικού Δημοσίου

Ημερ/νία	Διάρκειας 13 εβδομάδων									Διάρκειας 26 εβδομάδων									Διάρκειας 52 εβδομάδων									
	Ημερ/νία Λήξης	Αρχικό Επιτόκιο	Πλήθος Εισηγμένων	Όνομ/κή αξία	Τιμή έκδοσης	Τελευταία Τιμή	Συναλλαγή Ημερομηνία	Όγκος Συναλλαγών	Σημ.	Ημερ/νία Λήξης	Αρχικό Επιτόκιο	Πλήθος Εισηγμένων	Όνομ/κή αξία	Τιμή έκδοσης	Τελευταία Τιμή	Συναλλαγή Ημερομηνία	Όγκος Συναλλαγών	Σημ.	Ημερ/νία Λήξης	Αρχικό Επιτόκιο	Πλήθος Εισηγμένων	Όνομ/κή αξία	Τιμή έκδοσης	Τελευταία Τιμή	Συναλλαγή Ημερομηνία	Όγκος Συναλλαγών	Σημ.	
11/12/2020	---	---	---	---	---	---	---	---	---	---	---	---	---	---	---	---	---	---	---	---	---	---	---	---	---	---	---	---
12/03/2021	---	---	---	---	---	---	---	---	---	---	---	---	---	---	---	---	---	---	---	---	---	---	---	---	---	---	---	---
11/06/2021	---	---	---	---	---	---	---	---	---	---	---	---	---	---	---	---	---	---	---	---	---	---	---	---	---	---	---	---
10/09/2021	---	---	---	---	---	---	---	---	---	---	---	---	---	---	---	---	---	---	---	---	---	---	---	---	---	---	---	---
	10/12/2021	-0.26	1,000,000	1,000.00	1,002.60	---	---	---	---	---	---	---	---	---	---	---	---	---	---	---	---	---	---	---	---	---	---	
	11/03/2022	-0.22	1,000,000	1,000.00	1,002.24	---	---	---	---	---	---	---	---	---	---	---	---	---	---	---	---	---	---	---	---	---	---	
	10/06/2022	-0.31	1,600,000	1,000.00	1,003.10	---	---	---	---	---	---	---	---	---	---	---	---	---	---	---	---	---	---	---	---	---	---	
	09/09/2022	-0.31	1,000,000	1,000.00	1,003.14	---	---	---	---	---	---	---	---	---	---	---	---	---	---	---	---	---	---	---	---	---	---	

Ημερήσιο Δελτίο Τιμών

Έτος: 142 Αύξων Αριθμός Συνεδρίασης: 198

Ενότητα 5: Ομόλογα Ελληνικού Δημοσίου Διαπραγματεύσιμα με τη Μέθοδο Εκφώνησης - Αντιφώνησης

Τρίτη, 19 Οκτωβρίου, 2021

Ομόλογα σε Κυκλοφορία	Νόμισμα / Ελάχιστη διαπραγ.	Ημερομηνία Πληρ.	Αξία τρέχοντος τοκομεριδίου	Σημείωση	Τοκομερίδιο	Μονάδα διαπίσης	Ημερ/νία Έκδοσης	Διάρκεια (έτη)	Σημερινό επιτόκιο	Υ.Δ.Τ σε ημέρες	Ομόλογα	Τελευταία τιμή προηγ.	Τελευτ. Τιμή	Εκφ. τοις μετρητοίς (€) Αγορ. / Πώλ	μετρητοίς (€) Ημερομηνία	Συναλλαγές σε τμχ	Ελάχιστο ζωής	Μέγιστο ζωής	
Νομικών Προσώπων και Εταιρειών σε Συνάλλαγμα και Ευρο																			
0	GBP / 10	01/12	0.25	---	64	1	01/12/1928	100	2.5	360	Ε.Κ.Τ.Ε.	---	---	---	---	---	---	---	
103,746	GBP / 10	01/12	0.25	---	62	1	01/12/1930	98	2.5	360	Ε.Κ.Τ.Ε. σειρά	2.27	05/02/1996	2.27	Π	05/02/1996	---	2.27	2.27

Σημειώσεις Ομολόγων Ελλ. Δημοσίου

Υ.Δ.Τ: Υπολογισμός Δεδουλευμένων Τόκων.

FLR (= Floating Interest Rate) Ομόλογο Μεταβλητού Επιτοκίου.

Η ελάχιστη διαπραγματεύσιμη Ονομαστική Αξία για όλους τους Άυλους Τίτλους του Δημοσίου είναι τα 100 Ευρώ.

(μφρ-0)

Πίνακας Μελών Χρηματιστηρίου Αθηνών και Μελών ΕΤ.ΕΚ.

Επωνυμία	Διεύθυνση	Τηλέφωνο	Φαξ	Αγορά Μετοχών			Αγορά Παραγώγων		Μέλη ΕΤ.ΕΚ.	
				Μέλος Αγοράς	Μέλος εξ Αποστάσεως	Ειδικός Διαπρήτης	Διαπρήτης	Ειδικός Διαπρήτης	Γενικό Εκκαθιστικό	Άμεσο Εκκαθιστικό
AEONIC SECURITIES C.I.F. P.L.C.	ΛΑΪΟΥ 6, ΓΡ. 301B, ANNA COURT ,	35725337600		a	a					
ARGUS STOCKBROKERS LTD	25 ΛΕΩΦΟΡΟΣ ΔΗΜΟΣΘΕΝΗ ΣΕΒΕΡΗ 25 ,	0035722717000		a	a		a			
ATLANTIC SECURITIES LTD	ΠΡΟΔΡΟΜΟΥ 37 37,	0035722445400		a	a					
ΑΧΟΝ ΧΡΗΜΑΤΙΣΤΗΡΙΑΚΗ Α.Ε.Π.Ε.Υ.	ΣΤΑΔΙΟΥ 48 48, ΑΘΗΝΑ	2103363800		a			a			
ΒΕΤΑ ΧΡΗΜΑΤΙΣΤΗΡΙΑΚΗ Α.Ε.Π.Ε.Υ.	Λ.ΑΛΕΞΑΝΔΡΑΣ 29 29 , ΑΘΗΝΑ	2106478930		a		a	a			a
BNP PARIBAS SECURITIES SERVICES	ΛΑΜΨΑΚΟΥ 2 2, ΑΘΗΝΑ	2107468500							a	
BOFA SECURITIES EUROPE SA	112 AVENUE KL?BER 75116 ,	+33 153655555		a	a					
CAPITAL ΑΧΕΠΕΥ	ΜΗΤΡΟΠΟΛΕΩΣ 58 58, ΑΘΗΝΑ	2103369700		a			a			
CFS ΧΡΗΜΑΤΙΣΤΗΡΙΑΚΗ Α.Ε.Π.Ε.Υ.	ΠΑΠΑΡΡΗΓΟΠΟΥΛΟΥ 3 3, ΑΘΗΝΑ	2103360800		a						
CITIGROUP GLOBAL MARKETS EUROPE AG	REUTERWEG 16 FRANKFURT 16,	+49 691366-0		a	a					
CITIGROUP GLOBAL MARKETS LIMITED	33 CANADA SQUARE -CANARY WHARF 1,	+44 02079864000		a						
CREDIT SUISSE BANK (EUROPE), S.A.	CALLE AYALA 42, 3A PLANTA-B MADRID ,	+34917916000		a	a					
CREDIT SUISSE SECURITIES (EUROPE) LIMITED	ONE CABOT SQUARE 1 , LONDON	+44 2078888888		a						
DEUTSCHE BANK AG	GREAT WINCHESTER STREET 1 , LONDON	+44 20 754 54209	00441133361437		a					
EUROBANK EQUITIES Α.Ε.Π.Ε.Υ.	ΦΙΛΕΛΛΗΝΩΝ 10 & ΞΕΝΟΦΩΝΤΟΣ 13 , ΑΘΗΝΑ	2103720425		a		a	a			a
EUROCORP Α.Ε.Π.Ε.Υ.	ΠΛ.ΦΙΛΙΚΗΣ ΕΤΑΙΡΕΙΑΣ 14 14, ΑΘΗΝΑ	2107263600		a			a			a
EUROTRUST ΧΡΗΜΑΤΙΣΤΗΡΙΑΚΗ Α.Ε.Π.Ε.Υ.	ΣΕΒΑΣΤΟΥΠΟΛΕΩΣ 113 113, ΑΘΗΝΑ	2103363100		a						
EUROXX ΧΡΗΜΑΤΙΣΤΗΡΙΑΚΗ Α.Ε.Π.Ε.Υ.	ΠΑΛΛΑΙΟΛΟΓΟΥ 7, ΧΑΛΑΝΔΡΙ	+30 2106879400	210-6879401	a		a	a			a
GLOBAL CAPITAL SECURITIES & FINANCIAL SERVICES LTD	Λ.ΑΡΧΙΕΠΙΣΚΟΠΟΥ ΜΑΚΑΡΙΟΥ Γ50 50,	0035722710710		a	a					
HSBC CONTINENTAL EUROPE	Λ.ΜΕΣΟΓΕΙΩΝ 109-111 109-111,	2106960000							a	
INDEX ΧΡΗΜΑΤΙΣΤΗΡΙΑΚΗ Α.Ε.Π.Ε.Υ.	ΔΡΑΓΑΤΣΑΝΙΟΥ 6 6, ΑΘΗΝΑ	2103213920		a						
LAIKI FINANCIAL SERVICES LTD	ΛΕΩΦ. ΒΥΡΩΝΟΣ 26, ΛΕΥΚΩΣΙΑ ΚΥΠΡΟΥ	357 22367367	357 22718567		a					
MEGA EQUITY SECURITIES & FINANCIAL SERVICES PUBLIC LTD	ΛΕΩΦ.ΓΡΙΒΑ ΔΙΓΕΝΗ 42-44 42-44,	0035722711711		a	a		a			
MERIT ΧΡΗΜΑΤΙΣΤΗΡΙΑΚΗ Α.Ε.Π.Ε.Υ.	ΣΟΦΟΚΛΕΟΥΣ 5 5, ΑΘΗΝΑ	2103671880		a		a	a			a
MERRILL LYNCH INTERNATIONAL	2 KING EDWARD STREET 2 , LONDON	+44 20276281000		a						
NUNTIUS ΧΡΗΜΑΤΙΣΤΗΡΙΑΚΗ Α.Ε.Π.Ε.Υ.	ΔΡΑΓΑΤΣΑΝΙΟΥ 6 6, ΑΘΗΝΑ	2103350599		a						
ONE PLUS CAPITAL LIMITED	75 PRODRΟΜΟΥ AVENUE NICOSIA 1307 ,	35722873760		a	a					
PROCHOICE CHRIMATISTIRIAKI LTD	ΛΕΩΦ.ΣΠΥΡΟΥ ΚΥΠΡΙΑΝΟΥ 57, ΑΚΙΝΗΤΑ Φ 57,	035724661192		a	a					
SHARELINK SECURITIES & FINANCIAL SERVICES LTD	HOUSE-ΘΕΟΤΟΚΗ 6 ΜΕΓΑΡΟ ΕΛΛΗΝΑ 6 ,	+357 22554200		a			a			
SOCIETE GENERALE S.A.	17 COURS VALMY, CEDEX ,	+157290504		a	a		a			
SOLIDUS SECURITIES Α.Ε.Π.Ε.Υ.	ΛΟΥΙΖΗΣ ΡΙΑΝΚΟΥΡ 64 64, ΑΘΗΝΑ	2106900600		a			a			a

Πίνακας Μελών Χρηματιστηρίου Αθηνών και Μελών ΕΤ.ΕΚ.

Επωνυμία			Αγορά Μετοχών			Αγορά Παραγώγων		Μέλη ΕΤ.ΕΚ.	
Διεύθυνση	Τηλέφωνο	Φαξ	Μέλος Αγοράς	Μέλος εξ Αποστάσεως	Ειδικός Διαπρήτης	Διαπρήτης	Ειδικός Διαπρήτης	Γενικό Εκκαθ/στικό	Άμεσο Εκκαθ/στικό
THE CYPRUS INVESTMENT & SECURITIES CORPORATION LTD ΛΕΩΦ. ΚΥΡΗΝΕΙΑΣ 154,	0035722121700		a	a					
UBS EUROPE SE OPERNTURM, BOCKENHEIMER LANDSTRASSE 2-4 ,	496921790		a	a					
UBS LIMITED FINSBURY AVENUE 1 , LONDON	+44 2075687135			a					
Α. ΣΑΡΡΗΣ ΧΡΗΜΑΤΙΣΤΗΡΙΑΚΗ Α.Ε.Π.Ε.Υ. ΔΡΑΓΑΤΣΑΝΙΟΥ 6 6, ΑΘΗΝΑ	2103367700		a						
ΑΛΦΑ FINANCE ΜΟΝΟΠΡΟΣΩΠΗ ΑΕΠΕΥ ΜΕΡΛΙΝ 5 5, ΑΘΗΝΑ	2103677400		a		a	a	a		a
ΑΛΦΑ ΤΡΑΠΕΖΑ ΑΝΩΝΥΜΗ ΕΤΑΙΡΙΑ ΣΤΑΔΙΟΥ 40 , ΑΘΗΝΑ	2103260000							a	
Γ. Α. ΠΕΡΒΑΝΑΣ ΧΡΗΜΑΤΙΣΤΗΡΙΑΚΗ Α.Ε.Π.Ε.Υ ΣΟΦΟΚΛΕΟΥΣ 7-9 7-9, ΑΘΗΝΑ	2103727200		a						
ΔΥΝΑΜΙΚΗ ΧΡΗΜΑΤΙΣΤΗΡΙΑΚΗ Α.Ε.Π.Ε.Υ ΤΡΑΛΛΕΩΝ 2 & Λ.ΣΥΓΓΡΟΥ 223 , ΝΕΑ ΣΜΥΡΝΗ	2103677700		a			a			a
ΕΘΝΙΚΗ ΤΡΑΠΕΖΑ ΤΗΣ ΕΛΛΑΔΟΣ Α.Ε. ΑΙΟΛΟΥ 86, ΑΘΗΝΑ	(210)-3341000	(210)-3228187	a			a		a	
ΑΚΑΔΗΜΙΑΣ 68, ΑΘΗΝΑ	(210)-3328817	(210)-3328678							
ΕΘΝΙΚΗ ΧΡΗΜΑΤΙΣΤΗΡΙΑΚΗ Α.Ε.Π.Ε.Υ. ΛΕΩΦ. ΑΘΗΝΩΝ 128-132 66, ΑΘΗΝΑ	2103328784		a		a	a	a		
ΕΛΛΗΝΙΚΗ ΤΡΑΠΕΖΑ (ΕΠΕΝΔΥΣΕΙΣ) ΛΤΔ ΛΕΩΦ.ΚΥΡΙΑΚΟΥ ΜΑΤΣΗ 31 - ΤΘ 24747 , ΛΕΥΚΩΣΙΑ ΚΥΠΡΟΥ	+357 22500100	357 22500110		a					
ΕΛΛΗΝΟΑΜΕΡΙΚΑΝΙΚΗ ΧΡΗΜΑΤΙΣΤΗΡΙΑΚΗ ΑΕΠΕΥ ΑΝΔΡΕΑ ΠΑΠΑΝΔΡΕΟΥ 27 27, ΜΑΡΟΥΣΙ	2103311100		a		a	a			a
Ι. Χ. ΜΑΥΡΙΚΗΣ ΧΡΗΜΑΤΙΣΤΗΡΙΑΚΗ Α.Ε.Π.Ε.Υ ΣΟΦΟΚΛΕΟΥΣ 5 5, ΑΘΗΝΑ	2103216730		a						
ΚΑΠΠΑ ΧΡΗΜΑΤΙΣΤΗΡΙΑΚΗ Α.Ε.Π.Ε.Υ. ΒΑΛΛΑΩΡΙΤΟΥ 15 15, ΑΘΗΝΑ	2103678600		a			a			
ΚΑΡΑΜΑΝΩΦ ΧΡΗΜΑΤΙΣΤΗΡΙΑΚΗ Α.Ε.Π.Ε.Υ. ΠΛ.ΑΓ.ΘΕΟΔΩΡΩΝ 2 2, ΑΘΗΝΑ	2103212947		a						
ΚΥΚΛΟΣ ΧΡΗΜΑΤΙΣΤΗΡΙΑΚΗ Α.Ε.Π.Ε.Υ. ΠΑΝΕΠΙΣΤΗΜΙΟΥ 39 39, ΑΘΗΝΑ	2103364300		a			a			
ΛΕΩΝ ΔΕΠΟΛΑΣ ΧΡΗΜΑΤΙΣΤΗΡΙΑΚΗ Α.Ε.Π.Ε.Υ. ΧΡΗΣΤΟΥ ΛΑΔΑ 1 1, ΑΘΗΝΑ	2103213276 -28		a		a	a			
Ν. ΧΡΥΣΟΧΟΙΔΗΣ ΧΡΗΜΑΤΙΣΤΗΡΙΑΚΗ Α.Ε.Π.Ε.Υ ΣΟΦΟΚΛΕΟΥΣ 7-9 7-9, ΑΘΗΝΑ	2103213913		a			a			a
ΠΑΝΤΕΛΑΚΗΣ ΧΡΗΜΑΤΙΣΤΗΡΙΑΚΗ Α.Ε.Π.Ε.Υ ΕΘΝΙΚΗΣ ΑΝΤΙΣΤΑΣΕΩΣ 57, ΚΤΙΡΙΟ Β 57, ΧΑΛΑΝΔΡΙ	2106965000		a		a	a	a		
ΠΕΙΡΑΙΩΣ Α.Ε.Π.Ε.Υ. ΣΤΑΔΙΟΥ 10 10, ΑΘΗΝΑ	2103354100		a		a	a	a		a
ΠΗΓΑΣΟΣ ΧΡΗΜΑΤΙΣΤΗΡΙΑΚΗ Α.Ε.Π.Ε.Υ. ΒΑΛΛΑΩΡΙΤΟΥ 17 & ΑΜΕΡΙΚΗΣ 17 , ΑΘΗΝΑ	2103670700		a			a			
ΣΤ. ΕΜ. ΛΑΥΡΕΝΤΑΚΗΣ ΧΡΗΜΑΤΙΣΤΗΡΙΑΚΗ Α.Ε.Π.Ε.Υ. ΣΟΦΟΚΛΕΟΥΣ 7-9 7-9, ΑΘΗΝΑ	2103213336		a			a			
ΤΡΑΠΕΖΑ EUROBANK ΑΕ ΟΘΩΝΟΣ 8 , ΑΘΗΝΑ	2103337000							a	
ΤΡΑΠΕΖΑ ΟΡΤΙΜΑ BANK Α.Ε. ΑΙΓΙΑΛΕΙΑΣ 32 & ΠΑΡΑΔΕΙΣΟΥ 32 , ΜΑΡΟΥΣΙ	2108173663		a		a	a	a	a	
ΤΡΑΠΕΖΑ ΠΕΙΡΑΙΩΣ ΑΝΩΝΥΜΟΣ ΕΤΑΙΡΕΙΑ ΑΜΕΡΙΚΗΣ 4 , ΑΘΗΝΑ	2103335000		a			a		a	

Πίνακας Μετοχών Υπό Ειδική Διαπραγμάτευση

Χρεόγραφο	Κατηγορία Διαπραγμάτευσης
Ειδικός Διαπραγματευτής	Έναρξη Ειδικής Διαπραγμάτευσης
MLS ΠΛΗΡΟΦΟΡΙΚΗ (ΚΟ)	Κατάσταση σε Αναστολή
ΠΕΙΡΑΙΩΣ Α.Ε.Π.Ε.Υ.	01/08/2019
ALPHA ETF FTSE Athex Large Cap	Διαπραγματεύσιμα Αμοιβαία Κεφάλαια (Δ.Α.Κ.)
ΑΛΦΑ FINANCE ΜΟΝΟΠΡΟΣΩΠΗ ΑΕΠΕΥ	02/01/1900
ΕΘΝΙΚΗ ΧΡΗΜΑΤΙΣΤΗΡΙΑΚΗ Α.Ε.Π.Ε.Υ.	02/01/1900
A.S. COMPANY (ΚΟ)	Κύρια Αγορά
EUROBANK EQUITIES Α.Ε.Π.Ε.Υ.	01/04/2019
ALPHA ΥΠΗΡΕΣΙΩΝ ΣΥΜΜ (ΚΟ)	Κύρια Αγορά
EUROBANK EQUITIES Α.Ε.Π.Ε.Υ.	22/10/2006
MERIT ΧΡΗΜΑΤΙΣΤΗΡΙΑΚΗ Α.Ε.Π.Ε.Υ.	03/09/2012
ΑΛΦΑ FINANCE ΜΟΝΟΠΡΟΣΩΠΗ ΑΕΠΕΥ	29/02/2016
ΕΘΝΙΚΗ ΧΡΗΜΑΤΙΣΤΗΡΙΑΚΗ Α.Ε.Π.Ε.Υ.	02/01/1900
ΕΛΛΗΝΟΑΜΕΡΙΚΑΝΙΚΗ ΧΡΗΜΑΤΙΣΤΗΡΙΑΚΗ ΑΕΠΕΥ	25/07/2014
ΛΕΩΝ ΔΕΠΟΛΑΣ ΧΡΗΜΑΤΙΣΤΗΡΙΑΚΗ Α.Ε.Π.Ε.Υ.	04/01/2016
ΠΕΙΡΑΙΩΣ Α.Ε.Π.Ε.Υ.	28/05/2009
ΑΤΤΙΣΑ BANK Α.Τ.Ε. (ΚΟ)	Κύρια Αγορά
EUROBANK EQUITIES Α.Ε.Π.Ε.Υ.	11/11/2019
EUROXX ΧΡΗΜΑΤΙΣΤΗΡΙΑΚΗ Α.Ε.Π.Ε.Υ.	22/01/2016
ΠΕΙΡΑΙΩΣ Α.Ε.Π.Ε.Υ.	20/09/2017
ΑΥΤΟHELLAS (ΚΟ)	Κύρια Αγορά
EUROXX ΧΡΗΜΑΤΙΣΤΗΡΙΑΚΗ Α.Ε.Π.Ε.Υ.	02/07/2018
ΑΛΦΑ FINANCE ΜΟΝΟΠΡΟΣΩΠΗ ΑΕΠΕΥ	01/07/2019
AVE (ΚΟ)	Κύρια Αγορά
EUROXX ΧΡΗΜΑΤΙΣΤΗΡΙΑΚΗ Α.Ε.Π.Ε.Υ.	05/06/2020
BRIQ PROPERTIES (ΚΟ)	Κύρια Αγορά
EUROBANK EQUITIES Α.Ε.Π.Ε.Υ.	09/09/2019
ΛΕΩΝ ΔΕΠΟΛΑΣ ΧΡΗΜΑΤΙΣΤΗΡΙΑΚΗ Α.Ε.Π.Ε.Υ.	22/02/2021
BYTE COMPUTER (ΚΟ)	Κύρια Αγορά
MERIT ΧΡΗΜΑΤΙΣΤΗΡΙΑΚΗ Α.Ε.Π.Ε.Υ.	04/08/2008
CENERGY HOLDINGS (ΚΑ)	Κύρια Αγορά
EUROBANK EQUITIES Α.Ε.Π.Ε.Υ.	02/01/2016
ΑΛΦΑ FINANCE ΜΟΝΟΠΡΟΣΩΠΗ ΑΕΠΕΥ	02/01/2016
CNL CAPITAL (ΚΟ)	Κύρια Αγορά
MERIT ΧΡΗΜΑΤΙΣΤΗΡΙΑΚΗ Α.Ε.Π.Ε.Υ.	01/10/2018
COCA-COLA HBC AG (ΚΟ)	Κύρια Αγορά
ΒΕΤΑ ΧΡΗΜΑΤΙΣΤΗΡΙΑΚΗ Α.Ε.Π.Ε.Υ.	08/03/2021
ΕΘΝΙΚΗ ΧΡΗΜΑΤΙΣΤΗΡΙΑΚΗ Α.Ε.Π.Ε.Υ.	02/01/1900
ΠΕΙΡΑΙΩΣ Α.Ε.Π.Ε.Υ.	04/05/2015
EUROBANK HOLDINGS (ΚΟ)	Κύρια Αγορά
EUROBANK EQUITIES Α.Ε.Π.Ε.Υ.	01/06/2012
MERIT ΧΡΗΜΑΤΙΣΤΗΡΙΑΚΗ Α.Ε.Π.Ε.Υ.	06/11/2017
ΑΛΦΑ FINANCE ΜΟΝΟΠΡΟΣΩΠΗ ΑΕΠΕΥ	09/01/2006
ΕΘΝΙΚΗ ΧΡΗΜΑΤΙΣΤΗΡΙΑΚΗ Α.Ε.Π.Ε.Υ.	02/01/1900
ΕΛΛΗΝΟΑΜΕΡΙΚΑΝΙΚΗ ΧΡΗΜΑΤΙΣΤΗΡΙΑΚΗ ΑΕΠΕΥ	25/07/2014
ΛΕΩΝ ΔΕΠΟΛΑΣ ΧΡΗΜΑΤΙΣΤΗΡΙΑΚΗ Α.Ε.Π.Ε.Υ.	30/11/2018
ΠΕΙΡΑΙΩΣ Α.Ε.Π.Ε.Υ.	28/09/2009
FOURLIS ΣΥΜΜΕΤΟΧΩΝ (ΚΟ)	Κύρια Αγορά
EUROBANK EQUITIES Α.Ε.Π.Ε.Υ.	01/12/2016
ΠΕΙΡΑΙΩΣ Α.Ε.Π.Ε.Υ.	06/03/2017
INTERCONTINENTAL (ΚΟ)	Κύρια Αγορά
ΛΕΩΝ ΔΕΠΟΛΑΣ ΧΡΗΜΑΤΙΣΤΗΡΙΑΚΗ Α.Ε.Π.Ε.Υ.	03/06/2019
INTRAKAT (ΚΟ)	Κύρια Αγορά
ΒΕΤΑ ΧΡΗΜΑΤΙΣΤΗΡΙΑΚΗ Α.Ε.Π.Ε.Υ.	04/10/2021
JUMBO (ΚΟ)	Κύρια Αγορά
ΒΕΤΑ ΧΡΗΜΑΤΙΣΤΗΡΙΑΚΗ Α.Ε.Π.Ε.Υ.	01/02/2021
EUROBANK EQUITIES Α.Ε.Π.Ε.Υ.	25/05/2020
MERIT ΧΡΗΜΑΤΙΣΤΗΡΙΑΚΗ Α.Ε.Π.Ε.Υ.	06/11/2017
ΠΕΙΡΑΙΩΣ Α.Ε.Π.Ε.Υ.	06/03/2017
LAMDA DEVELOPMENT(ΚΟ)	Κύρια Αγορά
EUROBANK EQUITIES Α.Ε.Π.Ε.Υ.	08/12/2014
ΠΑΝΤΕΛΑΚΗΣ ΧΡΗΜΑΤΙΣΤΗΡΙΑΚΗ Α.Ε.Π.Ε.Υ.	06/11/2017
ΠΕΙΡΑΙΩΣ Α.Ε.Π.Ε.Υ.	29/06/2017
MARFIN INVESTMENT GROUP (ΚΟ)	Κύρια Αγορά
EUROBANK EQUITIES Α.Ε.Π.Ε.Υ.	23/03/2015
ΠΕΙΡΑΙΩΣ Α.Ε.Π.Ε.Υ.	02/02/2009
PREMIA (ΚΟ)	Κύρια Αγορά
ΒΕΤΑ ΧΡΗΜΑΤΙΣΤΗΡΙΑΚΗ Α.Ε.Π.Ε.Υ.	01/06/2021
PROFILE (ΚΟ)	Κύρια Αγορά
ΠΑΝΤΕΛΑΚΗΣ ΧΡΗΜΑΤΙΣΤΗΡΙΑΚΗ Α.Ε.Π.Ε.Υ.	01/07/2019

Πίνακας Μετοχών Υπό Ειδική Διαπραγμάτευση

Χρεόγραφο	Κατηγορία Διαπραγμάτευσης
Ειδικός Διαπραγματευτής	Έναρξη Ειδικής Διαπραγμάτευσης
QUEST ΣΥΜΜΕΤΟΧΩΝ (ΚΟ)	Κύρια Αγορά
ΒΕΤΑ ΧΡΗΜΑΤΙΣΤΗΡΙΑΚΗ Α.Ε.Π.Ε.Υ.	26/03/2018
EUROBANK EQUITIES Α.Ε.Π.Ε.Υ.	28/01/2019
ΤΙΤΑΝ CEMENT (ΚΑ)	Κύρια Αγορά
ΒΕΤΑ ΧΡΗΜΑΤΙΣΤΗΡΙΑΚΗ Α.Ε.Π.Ε.Υ.	01/02/2021
EUROBANK EQUITIES Α.Ε.Π.Ε.Υ.	06/11/2019
ΠΕΙΡΑΙΩΣ Α.Ε.Π.Ε.Υ.	18/01/2021
UNIBIOS (ΚΟ)	Κύρια Αγορά
ΛΕΩΝ ΔΕΠΟΛΑΣ ΧΡΗΜΑΤΙΣΤΗΡΙΑΚΗ Α.Ε.Π.Ε.Υ.	01/02/2021
VIOTALCO SA/NV (ΚΑ)	Κύρια Αγορά
EUROBANK EQUITIES Α.Ε.Π.Ε.Υ.	04/03/2014
MERIT ΧΡΗΜΑΤΙΣΤΗΡΙΑΚΗ Α.Ε.Π.Ε.Υ.	17/03/2014
ΑΛΦΑ FINANCE ΜΟΝΟΠΡΟΣΩΠΗ ΑΕΠΕΥ	11/03/2008
ΑΒΑΞ Α.Ε. (ΚΟ)	Κύρια Αγορά
EUROBANK EQUITIES Α.Ε.Π.Ε.Υ.	14/12/2015
ΠΕΙΡΑΙΩΣ Α.Ε.Π.Ε.Υ.	01/02/2021
ΑΔΜΗΕ ΣΥΜΜΕΤΟΧΩΝ Α.Ε. (ΚΟ)	Κύρια Αγορά
EUROBANK EQUITIES Α.Ε.Π.Ε.Υ.	24/05/2021
ΕΛΛΗΝΟΑΜΕΡΙΚΑΝΙΚΗ ΧΡΗΜΑΤΙΣΤΗΡΙΑΚΗ ΑΕΠΕΥ	09/03/2020
ΠΕΙΡΑΙΩΣ Α.Ε.Π.Ε.Υ.	29/06/2017
ΑΕΡΟΠΟΡΙΑ ΑΙΓΑΙΟΥ (ΚΟ)	Κύρια Αγορά
EUROBANK EQUITIES Α.Ε.Π.Ε.Υ.	22/09/2020
ΑΝΔΡΟΜΕΔΑ ΑΕΕΧ (ΚΟ)	Κύρια Αγορά
ΒΕΤΑ ΧΡΗΜΑΤΙΣΤΗΡΙΑΚΗ Α.Ε.Π.Ε.Υ.	15/02/2021
ΓΕΚ ΤΕΡΝΑ (ΚΟ)	Κύρια Αγορά
ΒΕΤΑ ΧΡΗΜΑΤΙΣΤΗΡΙΑΚΗ Α.Ε.Π.Ε.Υ.	08/03/2021
EUROBANK EQUITIES Α.Ε.Π.Ε.Υ.	24/05/2021
ΠΕΙΡΑΙΩΣ Α.Ε.Π.Ε.Υ.	29/08/2019
ΔΕΗ (ΚΟ)	Κύρια Αγορά
ΒΕΤΑ ΧΡΗΜΑΤΙΣΤΗΡΙΑΚΗ Α.Ε.Π.Ε.Υ.	01/02/2021
EUROBANK EQUITIES Α.Ε.Π.Ε.Υ.	22/10/2006
MERIT ΧΡΗΜΑΤΙΣΤΗΡΙΑΚΗ Α.Ε.Π.Ε.Υ.	06/11/2017
ΑΛΦΑ FINANCE ΜΟΝΟΠΡΟΣΩΠΗ ΑΕΠΕΥ	09/01/2006
ΕΘΝΙΚΗ ΧΡΗΜΑΤΙΣΤΗΡΙΑΚΗ Α.Ε.Π.Ε.Υ.	02/01/1900
ΕΛΛΗΝΟΑΜΕΡΙΚΑΝΙΚΗ ΧΡΗΜΑΤΙΣΤΗΡΙΑΚΗ ΑΕΠΕΥ	01/09/2014
ΠΕΙΡΑΙΩΣ Α.Ε.Π.Ε.Υ.	28/09/2009
ΕΘΝΙΚΗ ΤΡΑΠΕΖΑ (ΚΟ)	Κύρια Αγορά
ΒΕΤΑ ΧΡΗΜΑΤΙΣΤΗΡΙΑΚΗ Α.Ε.Π.Ε.Υ.	01/02/2021
EUROBANK EQUITIES Α.Ε.Π.Ε.Υ.	22/10/2006
MERIT ΧΡΗΜΑΤΙΣΤΗΡΙΑΚΗ Α.Ε.Π.Ε.Υ.	03/09/2012
ΑΛΦΑ FINANCE ΜΟΝΟΠΡΟΣΩΠΗ ΑΕΠΕΥ	09/01/2006
ΕΘΝΙΚΗ ΧΡΗΜΑΤΙΣΤΗΡΙΑΚΗ Α.Ε.Π.Ε.Υ.	02/01/1900
ΕΛΛΗΝΟΑΜΕΡΙΚΑΝΙΚΗ ΧΡΗΜΑΤΙΣΤΗΡΙΑΚΗ ΑΕΠΕΥ	25/07/2014
ΛΕΩΝ ΔΕΠΟΛΑΣ ΧΡΗΜΑΤΙΣΤΗΡΙΑΚΗ Α.Ε.Π.Ε.Υ.	20/05/2015
ΠΕΙΡΑΙΩΣ Α.Ε.Π.Ε.Υ.	08/09/2008
ΕΚΤΕΡ (ΚΟ)	Κύρια Αγορά
EUROBANK EQUITIES Α.Ε.Π.Ε.Υ.	16/10/2017
ΛΕΩΝ ΔΕΠΟΛΑΣ ΧΡΗΜΑΤΙΣΤΗΡΙΑΚΗ Α.Ε.Π.Ε.Υ.	21/05/2018
ΕΛΑΣΤΡΟΝ (ΚΟ)	Κύρια Αγορά
ΛΕΩΝ ΔΕΠΟΛΑΣ ΧΡΗΜΑΤΙΣΤΗΡΙΑΚΗ Α.Ε.Π.Ε.Υ.	20/02/2017
ΕΛΒΑΛΧΑΛΚΟΡ (ΚΟ)	Κύρια Αγορά
EUROBANK EQUITIES Α.Ε.Π.Ε.Υ.	07/05/2018
ΑΛΦΑ FINANCE ΜΟΝΟΠΡΟΣΩΠΗ ΑΕΠΕΥ	07/05/2018
ΕΛΒΕ Α.Β.Ε.Ε. (ΚΟ)	Κύρια Αγορά
ΛΕΩΝ ΔΕΠΟΛΑΣ ΧΡΗΜΑΤΙΣΤΗΡΙΑΚΗ Α.Ε.Π.Ε.Υ.	02/11/2020
ΕΛΛΑΚΤΩΡ (ΚΟ)	Κύρια Αγορά
EUROBANK EQUITIES Α.Ε.Π.Ε.Υ.	01/06/2012
EUROXX ΧΡΗΜΑΤΙΣΤΗΡΙΑΚΗ Α.Ε.Π.Ε.Υ.	24/09/2018
ΑΛΦΑ FINANCE ΜΟΝΟΠΡΟΣΩΠΗ ΑΕΠΕΥ	18/03/2019
ΕΘΝΙΚΗ ΧΡΗΜΑΤΙΣΤΗΡΙΑΚΗ Α.Ε.Π.Ε.Υ.	02/01/1900
ΠΕΙΡΑΙΩΣ Α.Ε.Π.Ε.Υ.	22/10/2018
ΕΛΛΗΝ. ΧΡΗΜΑΤΙΣΤΗΡΙΑ Χ.Α. (ΚΟ)	Κύρια Αγορά
ΕΘΝΙΚΗ ΧΡΗΜΑΤΙΣΤΗΡΙΑΚΗ Α.Ε.Π.Ε.Υ.	02/01/1900
ΕΛΛΗΝΟΑΜΕΡΙΚΑΝΙΚΗ ΧΡΗΜΑΤΙΣΤΗΡΙΑΚΗ ΑΕΠΕΥ	01/09/2014
ΠΕΙΡΑΙΩΣ Α.Ε.Π.Ε.Υ.	04/05/2015
ΕΛΛΗΝΙΚΑ ΠΕΤΡΕΛΑΙΑ (ΚΟ)	Κύρια Αγορά
ΕΛΛΗΝΟΑΜΕΡΙΚΑΝΙΚΗ ΧΡΗΜΑΤΙΣΤΗΡΙΑΚΗ ΑΕΠΕΥ	14/09/2015
ΠΕΙΡΑΙΩΣ Α.Ε.Π.Ε.Υ.	20/03/2017

Πίνακας Μετοχών Υπό Ειδική Διαπραγμάτευση

Χρεόγραφο	Κατηγορία Διαπραγμάτευσης
Ειδικός Διαπραγματευτής	Έναρξη Ειδικής Διαπραγμάτευσης
ΕΛΤΟΝ (ΚΟ)	Κύρια Αγορά
ΒΕΤΑ ΧΡΗΜΑΤΙΣΤΗΡΙΑΚΗ Α.Ε.Π.Ε.Υ.	03/09/2012
ΛΕΩΝ ΔΕΠΟΛΑΣ ΧΡΗΜΑΤΙΣΤΗΡΙΑΚΗ Α.Ε.Π.Ε.Υ.	01/04/2019
ΕΝΤΕΡΣΟΦΤ (ΚΟ)	Κύρια Αγορά
ΕΥΡΟΒΑΝΚ ΕQUITIES Α.Ε.Π.Ε.Υ.	22/06/2020
ΕΥΔΑΠ (ΚΟ)	Κύρια Αγορά
ΕΥΡΟΒΑΝΚ ΕQUITIES Α.Ε.Π.Ε.Υ.	10/06/2019
ΑΛΦΑ FINANCE ΜΟΝΟΠΡΟΣΩΠΗ ΑΕΠΕΥ	27/01/2020
ΕΥΡΩΠΑΪΚΗ ΠΙΣΤΗ (ΚΟ)	Κύρια Αγορά
ΒΕΤΑ ΧΡΗΜΑΤΙΣΤΗΡΙΑΚΗ Α.Ε.Π.Ε.Υ.	27/07/2020
ΠΑΝΤΕΛΑΚΗΣ ΧΡΗΜΑΤΙΣΤΗΡΙΑΚΗ Α.Ε.Π.Ε.Υ.	15/07/2019
ΙΚΤΙΝΟΣ ΕΛΛΑΣ (ΚΟ)	Κύρια Αγορά
ΕΥΡΟΒΑΝΚ ΕQUITIES Α.Ε.Π.Ε.Υ.	25/02/2019
ΑΛΦΑ FINANCE ΜΟΝΟΠΡΟΣΩΠΗ ΑΕΠΕΥ	01/04/2019
ΕΘΝΙΚΗ ΧΡΗΜΑΤΙΣΤΗΡΙΑΚΗ Α.Ε.Π.Ε.Υ.	02/01/1900
ΙΝΤΕΑΛ ΟΜΙΛΟΣ (ΚΟ)	Κύρια Αγορά
ΕΥΡΟΒΑΝΚ ΕQUITIES Α.Ε.Π.Ε.Υ.	07/06/2021
ΠΕΙΡΑΙΩΣ Α.Ε.Π.Ε.Υ.	07/06/2021
ΙΝΤΕΡΓΟΥΝΤ-ΞΥΛΕΜΠΟΡΙΑ (ΚΟ)	Κύρια Αγορά
ΕΥΡΟΒΑΝΚ ΕQUITIES Α.Ε.Π.Ε.Υ.	05/07/2021
ΠΑΝΤΕΛΑΚΗΣ ΧΡΗΜΑΤΙΣΤΗΡΙΑΚΗ Α.Ε.Π.Ε.Υ.	01/07/2021
ΚΑΡΑΜΟΛΕΓΚΟΣ (ΚΟ)	Κύρια Αγορά
ΕΥΡΟXX ΧΡΗΜΑΤΙΣΤΗΡΙΑΚΗ Α.Ε.Π.Ε.Υ.	04/10/2019
ΚΛΟΥΚΙΝΑΣ - ΛΑΠΠΑΣ (ΚΟ)	Κύρια Αγορά
ΒΕΤΑ ΧΡΗΜΑΤΙΣΤΗΡΙΑΚΗ Α.Ε.Π.Ε.Υ.	22/09/2014
ΚΡΙ - ΚΡΙ (ΚΟ)	Κύρια Αγορά
ΕΥΡΟΒΑΝΚ ΕQUITIES Α.Ε.Π.Ε.Υ.	07/05/2018
ΛΕΩΝ ΔΕΠΟΛΑΣ ΧΡΗΜΑΤΙΣΤΗΡΙΑΚΗ Α.Ε.Π.Ε.Υ.	16/01/2017
ΛΑΜΨΑ (ΚΟ)	Κύρια Αγορά
ΛΕΩΝ ΔΕΠΟΛΑΣ ΧΡΗΜΑΤΙΣΤΗΡΙΑΚΗ Α.Ε.Π.Ε.Υ.	16/01/2017
ΜΟΤΟΡ ΟΪΛ (ΚΟ)	Κύρια Αγορά
ΒΕΤΑ ΧΡΗΜΑΤΙΣΤΗΡΙΑΚΗ Α.Ε.Π.Ε.Υ.	08/03/2021
ΕΥΡΟΒΑΝΚ ΕQUITIES Α.Ε.Π.Ε.Υ.	22/10/2006
MERIT ΧΡΗΜΑΤΙΣΤΗΡΙΑΚΗ Α.Ε.Π.Ε.Υ.	25/02/2019
ΕΘΝΙΚΗ ΧΡΗΜΑΤΙΣΤΗΡΙΑΚΗ Α.Ε.Π.Ε.Υ.	02/01/1900
ΛΕΩΝ ΔΕΠΟΛΑΣ ΧΡΗΜΑΤΙΣΤΗΡΙΑΚΗ Α.Ε.Π.Ε.Υ.	01/04/2019
ΠΕΙΡΑΙΩΣ Α.Ε.Π.Ε.Υ.	04/05/2015
ΜΥΤΙΛΗΝΑΙΟΣ (ΚΟ)	Κύρια Αγορά
ΕΥΡΟΒΑΝΚ ΕQUITIES Α.Ε.Π.Ε.Υ.	20/09/2017
MERIT ΧΡΗΜΑΤΙΣΤΗΡΙΑΚΗ Α.Ε.Π.Ε.Υ.	25/02/2019
ΑΛΦΑ FINANCE ΜΟΝΟΠΡΟΣΩΠΗ ΑΕΠΕΥ	15/04/2019
ΕΘΝΙΚΗ ΧΡΗΜΑΤΙΣΤΗΡΙΑΚΗ Α.Ε.Π.Ε.Υ.	02/01/1900
ΠΕΙΡΑΙΩΣ Α.Ε.Π.Ε.Υ.	04/05/2015
ΟΛΠ (ΚΟ)	Κύρια Αγορά
ΕΥΡΟΒΑΝΚ ΕQUITIES Α.Ε.Π.Ε.Υ.	06/02/2019
ΟΠΑΠ (ΚΟ)	Κύρια Αγορά
ΕΥΡΟΒΑΝΚ ΕQUITIES Α.Ε.Π.Ε.Υ.	22/10/2006
MERIT ΧΡΗΜΑΤΙΣΤΗΡΙΑΚΗ Α.Ε.Π.Ε.Υ.	20/03/2017
ΑΛΦΑ FINANCE ΜΟΝΟΠΡΟΣΩΠΗ ΑΕΠΕΥ	09/01/2006
ΕΘΝΙΚΗ ΧΡΗΜΑΤΙΣΤΗΡΙΑΚΗ Α.Ε.Π.Ε.Υ.	02/01/1900
ΕΛΛΗΝΟΑΜΕΡΙΚΑΝΙΚΗ ΧΡΗΜΑΤΙΣΤΗΡΙΑΚΗ ΑΕΠΕΥ	25/07/2014
ΠΕΙΡΑΙΩΣ Α.Ε.Π.Ε.Υ.	04/05/2015
ΟΤΕ (ΚΟ)	Κύρια Αγορά
ΕΥΡΟΒΑΝΚ ΕQUITIES Α.Ε.Π.Ε.Υ.	22/10/2006
MERIT ΧΡΗΜΑΤΙΣΤΗΡΙΑΚΗ Α.Ε.Π.Ε.Υ.	20/03/2017
ΑΛΦΑ FINANCE ΜΟΝΟΠΡΟΣΩΠΗ ΑΕΠΕΥ	09/01/2006
ΕΘΝΙΚΗ ΧΡΗΜΑΤΙΣΤΗΡΙΑΚΗ Α.Ε.Π.Ε.Υ.	02/01/1900
ΕΛΛΗΝΟΑΜΕΡΙΚΑΝΙΚΗ ΧΡΗΜΑΤΙΣΤΗΡΙΑΚΗ ΑΕΠΕΥ	25/07/2014
ΛΕΩΝ ΔΕΠΟΛΑΣ ΧΡΗΜΑΤΙΣΤΗΡΙΑΚΗ Α.Ε.Π.Ε.Υ.	20/04/2015
ΠΕΙΡΑΙΩΣ Α.Ε.Π.Ε.Υ.	08/09/2008
ΠΑΠΟΥΤΣΑΝΗΣ (ΚΟ)	Κύρια Αγορά
ΒΕΤΑ ΧΡΗΜΑΤΙΣΤΗΡΙΑΚΗ Α.Ε.Π.Ε.Υ.	25/11/2013
ΑΛΦΑ FINANCE ΜΟΝΟΠΡΟΣΩΠΗ ΑΕΠΕΥ	19/11/2018

Πίνακας Μετοχών Υπό Ειδική Διαπραγμάτευση

Χρεόγραφα	Κατηγορία Διαπραγμάτευσης
Ειδικός Διαπραγματευτής	Έναρξη Ειδικής Διαπραγμάτευσης
ΠΕΙΡΑΙΩΣ FINANCIAL HOLD (ΚΟ)	Κύρια Αγορά
EUROBANK EQUITIES Α.Ε.Π.Ε.Υ.	22/10/2006
EUROXX ΧΡΗΜΑΤΙΣΤΗΡΙΑΚΗ Α.Ε.Π.Ε.Υ.	15/02/2016
MERIT ΧΡΗΜΑΤΙΣΤΗΡΙΑΚΗ Α.Ε.Π.Ε.Υ.	16/09/2013
ΑΛΦΑ FINANCE ΜΟΝΟΠΡΟΣΩΠΗ ΑΕΠΕΥ	15/04/2019
ΕΘΝΙΚΗ ΧΡΗΜΑΤΙΣΤΗΡΙΑΚΗ Α.Ε.Π.Ε.Υ.	02/01/1900
ΕΛΛΗΝΟΑΜΕΡΙΚΑΝΙΚΗ ΧΡΗΜΑΤΙΣΤΗΡΙΑΚΗ ΑΕΠΕΥ	25/07/2014
ΛΕΩΝ ΔΕΠΟΛΑΣ ΧΡΗΜΑΤΙΣΤΗΡΙΑΚΗ Α.Ε.Π.Ε.Υ.	30/11/2018
ΠΕΙΡΑΙΩΣ Α.Ε.Π.Ε.Υ.	16/02/2009
ΠΕΤΡΟΠΟΥΛΟΣ ΠΕΤΡΟΣ (ΚΟ)	Κύρια Αγορά
EUROBANK EQUITIES Α.Ε.Π.Ε.Υ.	01/04/2019
ΠΑΝΤΕΛΑΚΗΣ ΧΡΗΜΑΤΙΣΤΗΡΙΑΚΗ Α.Ε.Π.Ε.Υ	16/03/2020
ΠΛΑΙΣΙΟ COMPUTERS (ΚΟ)	Κύρια Αγορά
EUROBANK EQUITIES Α.Ε.Π.Ε.Υ.	02/03/2015
ΠΛΑΣΤΙΚΑ ΘΡΑΚΗΣ (ΚΟ)	Κύρια Αγορά
EUROBANK EQUITIES Α.Ε.Π.Ε.Υ.	26/03/2018
ΑΛΦΑ FINANCE ΜΟΝΟΠΡΟΣΩΠΗ ΑΕΠΕΥ	26/03/2018
ΣΑΡΑΝΤΗΣ ΓΡ. (ΚΟ)	Κύρια Αγορά
ΒΕΤΑ ΧΡΗΜΑΤΙΣΤΗΡΙΑΚΗ Α.Ε.Π.Ε.Υ.	14/05/2012
EUROBANK EQUITIES Α.Ε.Π.Ε.Υ.	24/10/2016
ΤΕΡΝΑ ΕΝΕΡΓΕΙΑΚΗ (ΚΟ)	Κύρια Αγορά
ΒΕΤΑ ΧΡΗΜΑΤΙΣΤΗΡΙΑΚΗ Α.Ε.Π.Ε.Υ.	08/03/2021
EUROBANK EQUITIES Α.Ε.Π.Ε.Υ.	24/05/2021
ΠΕΙΡΑΙΩΣ Α.Ε.Π.Ε.Υ.	09/12/2019
ΤΖΙΡΑΚΙΑΝ ΠΡΟΦΙΛ (ΚΟ)	Κύρια Αγορά
ΛΕΩΝ ΔΕΠΟΛΑΣ ΧΡΗΜΑΤΙΣΤΗΡΙΑΚΗ Α.Ε.Π.Ε.Υ.	19/07/2021

Γνωστοποιήσεις Συναλλαγών - Κατάλογος Υπόχρεων Προσώπων

Ημερομηνία Υποβολής [1]	Επωνυμία	Λόγος Υποβολής [2]	Υπόχρεος	Ιδιότητα Υποχρέου	Σχέση με τον Υπόχρεο	Ημερομηνία Συναλλαγής	Αγορά	Όγκος Συναλλαγών	Αξία Συναλλαγών	Φύση Συναλλαγής [3]	Είδος Χρηματ/κού μέσου	Παρατηρήσεις [4]
19/10/2021	LAMDA DEVELOPMENT A.E.	B	ΚΑΤΣΟΣ ΒΑΣΙΛΕΙΟΣ	Μέλος ΔΣ Μη Εκτελεστικό	Συνδεδόμενο Νομικό Πρόσωπο	15/10/2021	ΑΞΙΩΝ ΧΑ	150	152.103.03	Π	Χρεωστικός Τίτλος	1
19/10/2021	ΕΛΛΗΝΙΚΑ ΧΡΗΜΑΤΙΣΤΗΡΙΑ - ΧΡΗΜΑΤΙΣΤΗΡΙΟ ΑΘΗΝΩΝ ΑΝΩΝΥΜΗ ΕΤΑΙΡΕΙΑ ΣΥΜΜΕΤΟΧΩΝ	B	ΒΑΣΙΛΕΙΟΥ ΚΩΝΣΤΑΝΤΙΝΟΣ	Μέλος ΔΣ Μη Εκτελεστικό	Συνδεδόμενο Νομικό Πρόσωπο	14/10/2021	ΑΞΙΩΝ ΧΑ	330	1,221.00	A	Μετοχή	1
19/10/2021	ΕΛΛΗΝΙΚΑ ΧΡΗΜΑΤΙΣΤΗΡΙΑ - ΧΡΗΜΑΤΙΣΤΗΡΙΟ ΑΘΗΝΩΝ ΑΝΩΝΥΜΗ ΕΤΑΙΡΕΙΑ ΣΥΜΜΕΤΟΧΩΝ	B	ΒΑΣΙΛΕΙΟΥ ΚΩΝΣΤΑΝΤΙΝΟΣ	Μέλος ΔΣ Μη Εκτελεστικό	Συνδεδόμενο Νομικό Πρόσωπο	15/10/2021	ΑΞΙΩΝ ΧΑ	330	1,227.75	A	Μετοχή	1
19/10/2021	ΕΛΛΗΝΙΚΑ ΧΡΗΜΑΤΙΣΤΗΡΙΑ - ΧΡΗΜΑΤΙΣΤΗΡΙΟ ΑΘΗΝΩΝ ΑΝΩΝΥΜΗ ΕΤΑΙΡΕΙΑ ΣΥΜΜΕΤΟΧΩΝ	B	ΒΑΣΙΛΕΙΟΥ ΚΩΝΣΤΑΝΤΙΝΟΣ	Μέλος ΔΣ Μη Εκτελεστικό	Συνδεδόμενο Νομικό Πρόσωπο	18/10/2021	ΑΞΙΩΝ ΧΑ	110	409.20	A	Μετοχή	1
19/10/2021	ΕΛΛΗΝΙΚΑ ΧΡΗΜΑΤΙΣΤΗΡΙΑ - ΧΡΗΜΑΤΙΣΤΗΡΙΟ ΑΘΗΝΩΝ ΑΝΩΝΥΜΗ ΕΤΑΙΡΕΙΑ ΣΥΜΜΕΤΟΧΩΝ	B	ΒΑΣΙΛΕΙΟΥ ΚΩΝΣΤΑΝΤΙΝΟΣ	Μέλος ΔΣ Μη Εκτελεστικό	Συνδεδόμενο Νομικό Πρόσωπο	18/10/2021	ΑΞΙΩΝ ΧΑ	110	407.55	Π	Μετοχή	1
19/10/2021	ΕΛΛΗΝΙΚΑ ΧΡΗΜΑΤΙΣΤΗΡΙΑ - ΧΡΗΜΑΤΙΣΤΗΡΙΟ ΑΘΗΝΩΝ ΑΝΩΝΥΜΗ ΕΤΑΙΡΕΙΑ ΣΥΜΜΕΤΟΧΩΝ	B	ΚΥΡΙΑΚΟΠΟΥΛΟΣ ΙΩΑΝΝΗΣ	Γεν.Διευθυντής	Συνδεδόμενο Νομικό Πρόσωπο	14/10/2021	ΑΞΙΩΝ ΧΑ	2,600	9,608.50	Π	Μετοχή	1
19/10/2021	ΕΛΛΗΝΙΚΑ ΧΡΗΜΑΤΙΣΤΗΡΙΑ - ΧΡΗΜΑΤΙΣΤΗΡΙΟ ΑΘΗΝΩΝ ΑΝΩΝΥΜΗ ΕΤΑΙΡΕΙΑ ΣΥΜΜΕΤΟΧΩΝ	B	ΚΥΡΙΑΚΟΠΟΥΛΟΣ ΙΩΑΝΝΗΣ	Γεν.Διευθυντής	Συνδεδόμενο Νομικό Πρόσωπο	15/10/2021	ΑΞΙΩΝ ΧΑ	2,600	9,638.07	Π	Μετοχή	1
19/10/2021	ΕΛΛΗΝΙΚΑ ΧΡΗΜΑΤΙΣΤΗΡΙΑ - ΧΡΗΜΑΤΙΣΤΗΡΙΟ ΑΘΗΝΩΝ ΑΝΩΝΥΜΗ ΕΤΑΙΡΕΙΑ ΣΥΜΜΕΤΟΧΩΝ	B	ΚΥΡΙΑΚΟΠΟΥΛΟΣ ΙΩΑΝΝΗΣ	Γεν.Διευθυντής	Συνδεδόμενο Νομικό Πρόσωπο	18/10/2021	ΑΞΙΩΝ ΧΑ	1,500	5,625.00	Π	Μετοχή	1

Σημειώσεις Γνωστοποιήσεων Συναλλαγών

Για περισσότερες πληροφορίες επί των γνωστοποιήσεων συναλλαγών επισκεφτείτε την ιστοσελίδα <http://athexgroup.gr/el/web/guest/companies-info-trade-notifications>

[1] - Η Ημερομηνία Υποβολής αφορά την Ημερομηνία που η Γνωστοποίηση παρελήφθη από το Χ.Α.

[2] - Λόγος Υποβολής: Α: Πρόσωπο που ασκεί Διευθυντικά καθήκοντα, Β: Πρόσωπο που έχει στενό δεσμό με πρόσωπο που ασκεί Διευθυντικά καθήκοντα.

[3] - Φύση Συναλλαγής: Α: Αγορά, Π: Πώληση.

[4] - Παρατηρήσεις: 1 - Λόγω Συμμετοχής σε ΑΜΚ, 2 - Λόγω Εξάσκησης Δικαιώματος Προαίρεσης αγοράς μετοχών που παρέχεται στο προσωπικό, 3 - Λόγω Δωρεάς, 4 - Λόγω Συγχώνευσης ή Διάσπασης κλπ, 5 - Λόγω Μετατροπής ή Ανταλλαγής Ομολογιών, 6 - Ανταλλαγή λόγω Προαιρετικής Δημόσιας Πρότασης.

Υποκείμενη Αγορά				Αγορά Παραγώγων													
Ανωτ Τιμή	Κατωτ Τιμή	Τιμή κλεισ.	Μεταβ.	Μήνας Παράδοσης	Άνοιγμα	Ανωτ Τιμή	Κατωτ Τιμή	Τελ Τιμή	Τιμή κλεισ.	Τελευταία ζήτηση	Τελευταία προσφορά	Τιμή Εκκαθάρισης ¹	Υψηλό ζωής	Χαμηλό ζωής	Πράξεις	Όγκος	Ανοικτές θέσεις
FTSE/X.A. Large Cap				(Μονάδα Διαπραγμάτευσης: 1 Μονάδα Δείκτη x 2€, Χρηματικός Διακανονισμός)													
2,175.99	2,152.82	2,175.99	0.98%	Νοέμβριος 2021	2,156.75	2,176.50	2,147.75	2,172.00	2,172.00	---	---	---	2,195.75	---	85	257	3,103
				Δεκέμβριος 2021	2,153.50	2,173.75	2,153.50	2,170.00	2,170.00	---	---	---	2,173.75	---	11	64	108
				Ιανουάριος 2022	---	---	---	---	2,166.25	---	---	---	---	---	---	---	---
				Μάρτιος 2022	---	---	---	---	2,173.00	---	---	---	---	---	---	---	---
				Ιούνιος 2022	---	---	---	---	2,183.75	---	---	---	---	---	---	---	---
				Σεπτέμβριος 2022	---	---	---	---	2,194.75	---	---	---	---	---	---	---	---
FTSE/X.A. Τράπεζες				(Μονάδα Διαπραγμάτευσης: 1 Μονάδα Δείκτη x 15€, Χρηματικός Διακανονισμός)													
580.27	572.15	580.00	1.01%	Δεκέμβριος 2021	---	---	---	---	574.75	---	---	---	570.00	---	---	---	9
				Μάρτιος 2022	---	---	---	---	579.00	---	---	---	---	---	---	---	---
				Ιούνιος 2022	---	---	---	---	582.00	---	---	---	---	---	---	---	---
				Σεπτέμβριος 2022	---	---	---	---	584.75	---	---	---	---	---	---	---	---

Σημειώσεις Παραγώγων

Τις τιμές εκκαθάρισης και τις τελικές ανοικτές θέσεις μπορείτε να τις ανακτήσετε στο ακόλουθο path <http://www.helex.gr/el/web/guest/statistics-end-of-day-derivatives>

Υποκείμενη Αγορά				Αγορά Παραγώγων										Ανοικτές θέσεις			
Ανωτ Τιμή	Κατωτ Τιμή	Τιμή κλεισ.	Μεταβ.	Μήνας Παράδοσης	Άνοιγμα	Ανωτ Τιμή	Κατωτ Τιμή	Τελ Τιμή	Τιμή κλεισ.	Τελευταία ζήτηση	Τελευταία προσφορά	Τιμή Εκκαθάρισης*	Υψηλό ζωής	Χαμηλό ζωής	Πράξεις	Όγκος	Ανοικτές θέσεις
(Μέγεθος Συμβολαίου: 100 Χρεόγραφα, Φυσική Παράδοση)																	
ALPHA ΥΠΗΡΕΣΙΩΝ ΣΥΜΜ (ΚΟ)				Δεκέμβριος 2021	1.13	1.15	1.13	1.14	1.14	---	---	---	1.18	---	64	1,757	62,219
1.135	1.123	1.135	0.49%	Μάρτιος 2022	---	---	---	---	1.14	---	---	---	---	---	---	---	---
				Ιούνιος 2022	---	---	---	---	1.14	---	---	---	---	---	---	---	---
				Σεπτέμβριος 2022	---	---	---	---	1.15	---	---	---	---	---	---	---	---
(Μέγεθος Συμβολαίου: 2 Χρεόγραφα, Φυσική Παράδοση)																	
ΑΤΤΙCΑ BANK Α.Τ.Ε. (ΚΟ)				Δεκέμβριος 2021	---	---	---	---	2.45	---	---	---	3.82	---	---	---	77
4.025	3.86	3.985	5.14%	Μάρτιος 2022	---	---	---	---	3.82	---	---	---	---	---	---	---	---
				Ιούνιος 2022	---	---	---	---	3.84	---	---	---	---	---	---	---	---
				Σεπτέμβριος 2022	---	---	---	---	3.86	---	---	---	---	---	---	---	---
(Μέγεθος Συμβολαίου: 100 Χρεόγραφα, Φυσική Παράδοση)																	
CENERGY HOLDINGS (ΚΑ)				Δεκέμβριος 2021	2.57	2.63	2.57	2.63	2.63	---	---	---	2.78	---	15	180	11,454
2.63	2.56	2.63	1.54%	Μάρτιος 2022	---	---	---	---	2.61	---	---	---	---	---	---	---	---
				Ιούνιος 2022	---	---	---	---	2.62	---	---	---	---	---	---	---	---
				Σεπτέμβριος 2022	---	---	---	---	2.64	---	---	---	---	---	---	---	---
(Μέγεθος Συμβολαίου: 100 Χρεόγραφα, Φυσική Παράδοση)																	
COCA-COLA HBC AG (ΚΟ)				Δεκέμβριος 2021	29.22	29.22	29.21	29.21	29.21	---	---	---	30.12	---	2	2	165
29.5	29.17	29.37	0.17%	Μάρτιος 2022	---	---	---	---	29.57	---	---	---	---	---	---	---	---
				Ιούνιος 2022	---	---	---	---	29.71	---	---	---	---	---	---	---	---
				Σεπτέμβριος 2022	---	---	---	---	29.86	---	---	---	---	---	---	---	---
(Μέγεθος Συμβολαίου: 100 Χρεόγραφα, Φυσική Παράδοση)																	
EUROBANK HOLDINGS (ΚΟ)				Δεκέμβριος 2021	0.890	0.900	0.884	0.899	0.899	---	---	---	0.900	---	64	541	28,050
0.9	0.875	0.9	1.60%	Μάρτιος 2022	---	---	---	---	0.893	---	---	---	---	---	---	---	---
				Ιούνιος 2022	---	---	---	---	0.898	---	---	---	---	---	---	---	---
				Σεπτέμβριος 2022	---	---	---	---	0.902	---	---	---	---	---	---	---	---
(Μέγεθος Συμβολαίου: 100 Χρεόγραφα, Φυσική Παράδοση)																	
FOURLIS ΣΥΜΜΕΤΟΧΩΝ (ΚΟ)				Δεκέμβριος 2021	4.09	4.14	4.08	4.09	4.09	---	---	---	4.48	---	15	62	3,159
4.11	4.03	4.06	0.25%	Μάρτιος 2022	---	---	---	---	4.08	---	---	---	---	---	---	---	---
				Ιούνιος 2022	---	---	---	---	4.10	---	---	---	---	---	---	---	---
				Σεπτέμβριος 2022	---	---	---	---	4.12	---	---	---	---	---	---	---	---
(Μέγεθος Συμβολαίου: 100 Χρεόγραφα, Φυσική Παράδοση)																	
INTRACOM HOLDINGS (ΚΟ)				Δεκέμβριος 2021	2.07	2.13	2.06	2.11	2.11	---	---	---	2.57	---	85	240	5,839
2.125	2.04	2.085	2.96%	Μάρτιος 2022	---	---	---	---	2.04	---	---	---	---	---	---	---	---
				Ιούνιος 2022	---	---	---	---	2.05	---	---	---	---	---	---	---	---
				Σεπτέμβριος 2022	---	---	---	---	2.06	---	---	---	---	---	---	---	---

Σημειώσεις Παραγώγων

Τις τιμές εκκαθάρισης και τις τελικές ανοικτές θέσεις μπορείτε να τις ανακτήσετε στο ακόλουθο path <http://www.helex.gr/el/web/guest/statistics-end-of-day-derivatives>

Υποκείμενη Αγορά				Αγορά Παραγώγων										Ανοικτές θέσεις			
Ανωτ Τιμή	Κατωτ Τιμή	Τιμή κλεισ.	Μεταβ.	Μήνας Παράδοσης	Άνοιγμα	Ανωτ Τιμή	Κατωτ Τιμή	Τελ Τιμή	Τιμή κλεισ.	Τελευταία ζήτηση	Τελευταία προσφορά	Τιμή Εκκαθάρισης*	Υψηλό ζωής	Χαμηλό ζωής	Πράξεις	Όγκος	Ανοικτές θέσεις
(Μέγεθος Συμβολαίου: 100 Χρεόγραφα, Φυσική Παράδοση)																	
JUMBO (ΚΟ)				Δεκέμβριος 2021	13.02	13.15	12.96	13.15	13.15	---	---	---	14.24	---	47	72	1,719
13.15	12.93	13.13	0.23%	Μάρτιος 2022	---	---	---	---	13.21	---	---	---	---	---	---	---	---
				Ιούνιος 2022	---	---	---	---	13.28	---	---	---	---	---	---	---	---
				Σεπτέμβριος 2022	---	---	---	---	13.34	---	---	---	---	---	---	---	---
(Μέγεθος Συμβολαίου: 100 Χρεόγραφα, Φυσική Παράδοση)																	
LAMDA DEVELOPMENT(ΚΟ)				Δεκέμβριος 2021	7.49	7.49	7.46	7.46	7.46	---	---	---	8.45	---	13	41	5,418
7.495	7.37	7.405	-0.34%	Μάρτιος 2022	---	---	---	---	7.49	---	---	---	---	---	---	---	---
				Ιούνιος 2022	---	---	---	---	7.53	---	---	---	---	---	---	---	---
				Σεπτέμβριος 2022	---	---	---	---	7.57	---	---	---	---	---	---	---	---
(Μέγεθος Συμβολαίου: 100 Χρεόγραφα, Φυσική Παράδοση)																	
MARFIN INVESTMENT GROUP (ΚΟ)				Δεκέμβριος 2021	0.030	0.030	0.030	0.030	0.030	---	---	---	0.037	---	1	20	23,189
0.0295	0.0285	0.0292	0.69%	Μάρτιος 2022	---	---	---	---	0.029	---	---	---	---	---	---	---	---
				Ιούνιος 2022	---	---	---	---	0.029	---	---	---	---	---	---	---	---
				Σεπτέμβριος 2022	---	---	---	---	0.030	---	---	---	---	---	---	---	---
(Μέγεθος Συμβολαίου: 100 Χρεόγραφα, Φυσική Παράδοση)																	
TITAN CEMENT (ΚΑ)				Δεκέμβριος 2021	15.20	15.25	15.20	15.25	15.25	---	---	---	16.40	---	6	9	1,162
15.24	14.94	15.24	1.74%	Μάρτιος 2022	---	---	---	---	15.11	---	---	---	---	---	---	---	---
				Ιούνιος 2022	---	---	---	---	15.18	---	---	---	---	---	---	---	---
				Σεπτέμβριος 2022	---	---	---	---	15.26	---	---	---	---	---	---	---	---
(Μέγεθος Συμβολαίου: 100 Χρεόγραφα, Φυσική Παράδοση)																	
VIOTALCO SA/NV (ΚΑ)				Δεκέμβριος 2021	4.42	4.42	4.41	4.41	4.41	---	---	---	4.90	---	3	4	7,675
4.415	4.36	4.415	1.26%	Μάρτιος 2022	---	---	---	---	4.40	---	---	---	---	---	---	---	---
				Ιούνιος 2022	---	---	---	---	4.42	---	---	---	---	---	---	---	---
				Σεπτέμβριος 2022	---	---	---	---	4.44	---	---	---	---	---	---	---	---
(Μέγεθος Συμβολαίου: 100 Χρεόγραφα, Φυσική Παράδοση)																	
ΑΔΜΗΕ ΣΥΜΜΕΤΟΧΩΝ Α.Ε. (ΚΟ)				Δεκέμβριος 2021	2.49	2.50	2.49	2.50	2.50	---	---	---	2.63	---	6	21	7,132
2.51	2.47	2.495	1.22%	Μάρτιος 2022	---	---	---	---	2.49	---	---	---	---	---	---	---	---
				Ιούνιος 2022	---	---	---	---	2.50	---	---	---	---	---	---	---	---
				Σεπτέμβριος 2022	---	---	---	---	2.51	---	---	---	---	---	---	---	---
(Μέγεθος Συμβολαίου: 100 Χρεόγραφα, Φυσική Παράδοση)																	
ΓΕΚ ΤΕΡΝΑ (ΚΟ)				Δεκέμβριος 2021	9.71	9.76	9.71	9.73	9.73	---	---	---	10.00	---	5	9	8,206
9.75	9.68	9.73	0.31%	Μάρτιος 2022	---	---	---	---	9.78	---	---	---	---	---	---	---	---
				Ιούνιος 2022	---	---	---	---	9.83	---	---	---	---	---	---	---	---
				Σεπτέμβριος 2022	---	---	---	---	9.88	---	---	---	---	---	---	---	---

Σημειώσεις Παραγώγων

Τις τιμές εκκαθάρισης και τις τελικές ανοικτές θέσεις μπορείτε να τις ανακτήσετε στο ακόλουθο path <http://www.helex.gr/el/web/guest/statistics-end-of-day-derivatives>

Υποκείμενη Αγορά				Αγορά Παραγώγων										Ανοικτές θέσεις			
Ανωτ Τιμή	Κατωτ Τιμή	Τιμή κλεισ.	Μεταβ.	Μήνας Παράδοσης	Άνοιγμα	Ανωτ Τιμή	Κατωτ Τιμή	Τελ Τιμή	Τιμή κλεισ.	Τελευταία ζήτηση	Τελευταία προσφορά	Τιμή Εκκαθάρισης*	Υψηλό ζωής	Χαμηλό ζωής	Πράξεις	Όγκος	Ανοικτές θέσεις
(Μέγεθος Συμβολαίου: 100 Χρεόγραφα, Φυσική Παράδοση)																	
ΔΕΗ (ΚΟ)				Δεκέμβριος 2021	9.19	9.38	9.12	9.34	9.34	---	---	---	10.97	---	208	686	14,636
9.385	9.125	9.3	1.64%	Μάρτιος 2022	---	---	---	---	9.23	---	---	---	---	---	---	---	---
				Ιούνιος 2022	---	---	---	---	9.27	---	---	---	---	---	---	---	---
				Σεπτέμβριος 2022	---	---	---	---	9.32	---	---	---	---	---	---	---	---
(Μέγεθος Συμβολαίου: 100 Χρεόγραφα, Φυσική Παράδοση)																	
ΕΘΝΙΚΗ ΤΡΑΠΕΖΑ (ΚΟ)				Δεκέμβριος 2021	2.56	2.60	2.55	2.59	2.59	---	---	---	2.66	---	130	2,677	33,051
2.596	2.541	2.582	1.21%	Μάρτιος 2022	---	---	---	---	2.57	---	---	---	---	---	---	---	---
				Ιούνιος 2022	---	---	---	---	2.59	---	---	---	---	---	---	---	---
				Σεπτέμβριος 2022	---	---	---	---	2.60	---	---	---	---	---	---	---	---
(Μέγεθος Συμβολαίου: 100 Χρεόγραφα, Φυσική Παράδοση)																	
ΕΛΛΑΚΤΩΡ (ΚΟ)				Δεκέμβριος 2021	1.41	1.42	1.41	1.42	1.42	---	---	---	1.60	---	12	103	8,905
1.428	1.404	1.42	0.71%	Μάρτιος 2022	---	---	---	---	1.42	---	---	1.54	---	---	---	---	25
				Ιούνιος 2022	---	---	---	---	1.43	---	---	---	---	---	---	---	---
				Σεπτέμβριος 2022	---	---	---	---	1.44	---	---	---	---	---	---	---	---
(Μέγεθος Συμβολαίου: 100 Χρεόγραφα, Φυσική Παράδοση)																	
ΕΛΛΗΝ. ΧΡΗΜΑΤΙΣΤΗΡΙΑ-Χ.Α. (ΚΟ)				Δεκέμβριος 2021	3.71	3.74	3.71	3.74	3.74	---	---	---	3.86	---	4	15	1,562
3.73	3.68	3.73	0.68%	Μάρτιος 2022	---	---	---	---	3.74	---	---	---	---	---	---	---	---
				Ιούνιος 2022	---	---	---	---	3.75	---	---	---	---	---	---	---	---
				Σεπτέμβριος 2022	---	---	---	---	3.77	---	---	---	---	---	---	---	---
(Μέγεθος Συμβολαίου: 100 Χρεόγραφα, Φυσική Παράδοση)																	
ΕΛΛΗΝΙΚΑ ΠΕΤΡΕΛΑΙΑ (ΚΟ)				Δεκέμβριος 2021	6.16	6.18	6.14	6.18	6.18	---	---	---	6.26	---	4	17	2,366
6.18	6.1	6.18	0.65%	Μάρτιος 2022	---	---	---	---	6.19	---	---	---	---	---	---	---	---
				Ιούνιος 2022	---	---	---	---	6.22	---	---	---	---	---	---	---	---
				Σεπτέμβριος 2022	---	---	---	---	6.25	---	---	---	---	---	---	---	---
(Μέγεθος Συμβολαίου: 100 Χρεόγραφα, Φυσική Παράδοση)																	
ΕΥΔΑΠ (ΚΟ)				Δεκέμβριος 2021	7.70	7.70	7.64	7.64	7.64	---	---	---	7.96	---	2	6	839
7.67	7.42	7.48	-0.53%	Μάρτιος 2022	---	---	---	---	7.58	---	---	---	---	---	---	---	---
				Ιούνιος 2022	---	---	---	---	7.62	---	---	---	---	---	---	---	---
				Σεπτέμβριος 2022	---	---	---	---	7.66	---	---	---	---	---	---	---	---
(Μέγεθος Συμβολαίου: 103 Χρεόγραφα, Φυσική Παράδοση)																	
ΜΟΤΟΡ ΟΪΛ (ΚΟ)				Δεκέμβριος 2021	14.60	14.69	14.51	14.66	14.66	---	---	---	14.70	---	19	113	2,883
14.79	14.63	14.79	0.61%	Μάρτιος 2022	---	---	---	---	14.82	---	---	---	---	---	---	---	---
				Ιούνιος 2022	---	---	---	---	14.90	---	---	---	---	---	---	---	---
				Σεπτέμβριος 2022	---	---	---	---	14.97	---	---	---	---	---	---	---	---

Σημειώσεις Παραγώγων

Τις τιμές εκκαθάρισης και τις τελικές ανοικτές θέσεις μπορείτε να τις ανακτήσετε στο ακόλουθο path <http://www.helex.gr/el/web/guest/statistics-end-of-day-derivatives>

Υποκείμενη Αγορά				Αγορά Παραγώγων										Ανοικτές θέσεις			
Ανωτ Τιμή	Κατωτ Τιμή	Τιμή κλεισ.	Μεταβ.	Μήνας Παράδοσης	Άνοιγμα	Ανωτ Τιμή	Κατωτ Τιμή	Τελ Τιμή	Τιμή κλεισ.	Τελευταία ζήτηση	Τελευταία προσφορά	Τιμή Εκκαθάρισης*	Υψηλό ζωής	Χαμηλό ζωής	Πράξεις	Όγκος	Ανοικτές θέσεις
(Μέγεθος Συμβολαίου: 100 Χρεόγραφα, Φυσική Παράδοση)																	
ΜΥΤΙΑΗΝΑΙΟΣ (ΚΟ)				Δεκέμβριος 2021	14.90	15.40	14.90	15.37	15.37	---	---	---	16.62	---	49	152	6,744
15.4	14.78	15.35	3.02%	Μάρτιος 2022	---	---	---	---	15.02	---	---	---	---	---	---	---	---
				Ιούνιος 2022	---	---	---	---	15.10	---	---	---	---	---	---	---	---
				Σεπτέμβριος 2022	---	---	---	---	15.18	---	---	---	---	---	---	---	---
(Μέγεθος Συμβολαίου: 100 Χρεόγραφα, Φυσική Παράδοση)																	
ΟΛΠ (ΚΟ)				Δεκέμβριος 2021	18.79	18.79	18.79	18.79	18.79	---	---	---	19.81	---	1	3	433
18.86	18.7	18.8	-0.42%	Μάρτιος 2022	---	---	---	---	19.04	---	---	---	---	---	---	---	---
				Ιούνιος 2022	---	---	---	---	19.13	---	---	---	---	---	---	---	---
				Σεπτέμβριος 2022	---	---	---	---	19.23	---	---	---	---	---	---	---	---
(Μέγεθος Συμβολαίου: 100 Χρεόγραφα, Φυσική Παράδοση)																	
ΟΠΑΠ (ΚΟ)				Δεκέμβριος 2021	13.51	13.54	13.47	13.50	13.50	---	---	---	13.72	---	18	74	1,116
13.65	13.36	13.58	1.49%	Μάρτιος 2022	---	---	---	---	13.49	---	---	---	---	---	---	---	---
				Ιούνιος 2022	---	---	---	---	13.56	---	---	---	---	---	---	---	---
				Σεπτέμβριος 2022	---	---	---	---	13.63	---	---	---	---	---	---	---	---
(Μέγεθος Συμβολαίου: 100 Χρεόγραφα, Φυσική Παράδοση)																	
ΟΤΕ (ΚΟ)				Δεκέμβριος 2021	15.33	15.37	15.23	15.36	15.36	---	---	---	16.44	---	56	172	1,730
15.525	15.34	15.5	1.31%	Μάρτιος 2022	---	---	---	---	15.43	---	---	---	---	---	---	---	---
				Ιούνιος 2022	---	---	---	---	15.51	---	---	---	---	---	---	---	---
				Σεπτέμβριος 2022	---	---	---	---	15.58	---	---	---	---	---	---	---	---
(Μέγεθος Συμβολαίου: 100 Χρεόγραφα, Φυσική Παράδοση)																	
ΠΕΙΡΑΙΩΣ FINANCIAL HOLD (ΚΟ)				Δεκέμβριος 2021	1.45	1.47	1.45	1.46	1.46	---	---	---	1.79	---	45	721	24,128
1.465	1.44	1.457	0.55%	Μάρτιος 2022	---	---	---	---	1.46	---	---	---	---	---	---	---	---
				Ιούνιος 2022	---	---	---	---	1.47	---	---	---	---	---	---	---	---
				Σεπτέμβριος 2022	---	---	---	---	1.48	---	---	---	---	---	---	---	---
(Μέγεθος Συμβολαίου: 100 Χρεόγραφα, Φυσική Παράδοση)																	
ΤΕΡΝΑ ΕΝΕΡΓΕΙΑΚΗ (ΚΟ)				Δεκέμβριος 2021	11.50	11.67	11.50	11.64	11.64	---	---	---	12.39	---	6	23	1,897
11.66	11.4	11.62	0.17%	Μάρτιος 2022	---	---	---	---	11.70	---	---	---	---	---	---	---	---
				Ιούνιος 2022	---	---	---	---	11.76	---	---	---	---	---	---	---	---
				Σεπτέμβριος 2022	---	---	---	---	11.81	---	---	---	---	---	---	---	---

Σημειώσεις Παραγώγων

Τις τιμές εκκαθάρισης και τις τελικές ανοικτές θέσεις μπορείτε να τις ανακτήσετε στο ακόλουθο path <http://www.helex.gr/el/web/guest/statistics-end-of-day-derivatives>

FTSE/X.A. Large Cap

(Μονάδα Διαπραγμάτευσης: 1 Μονάδα Δείκτη x 2€ - Τρόπος Εξάσκησης: Ευρωπαϊκός, Χρηματικός Διακανονισμός)

Τιμή Εξάσκησης	Δικαιώματα Αγοράς														Δικαιώματα Πώλησης																		
	Νοέμβριος 2021							Δεκέμβριος 2021							Λοιποί Μήνες		Νοέμβριος 2021							Δεκέμβριος 2021							Λοιποί Μήνες		
	Άνοιγμα	Ανιγτ Τιμή	Κατωτ Τιμή	Τελ Τιμή	Τιμή κλεισ.	Όγκος	Ανοικτές θέσεις	Άνοιγμα	Ανιγτ Τιμή	Κατωτ Τιμή	Τελ Τιμή	Τιμή κλεισ.	Όγκος	Ανοικτές θέσεις	Όγκος	Ανοικτές θέσεις	Άνοιγμα	Ανιγτ Τιμή	Κατωτ Τιμή	Τελ Τιμή	Τιμή κλεισ.	Όγκος	Ανοικτές θέσεις	Άνοιγμα	Ανιγτ Τιμή	Κατωτ Τιμή	Τελ Τιμή	Τιμή κλεισ.	Όγκος	Ανοικτές θέσεις	Όγκος	Ανοικτές θέσεις	Τιμή Εξάσκησης
1,650	-	-	-	-	-	-	0.00	0.00	0.00	-	507.00	-	-	-	-	-	-	-	-	-	-	-	-	0.00	0.00	0.00	-	0.02	-	-	-	-	1,650
1,675	-	-	-	-	-	-	0.00	0.00	0.00	-	482.00	-	-	-	-	-	-	-	-	-	-	-	-	0.00	0.00	0.00	-	0.05	-	-	-	-	1,675
1,700	-	-	-	-	-	-	0.00	0.00	0.00	-	457.00	-	-	-	-	-	-	-	-	-	-	-	-	0.00	0.00	0.00	-	0.09	-	-	-	-	1,700
1,725	-	-	-	-	-	-	0.00	0.00	0.00	-	432.00	-	-	-	-	-	-	-	-	-	-	-	-	0.00	0.00	0.00	-	0.17	-	-	-	-	1,725
1,750	-	-	-	-	-	-	0.00	0.00	0.00	-	407.00	-	-	-	-	-	-	-	-	-	-	-	-	0.00	0.00	0.00	-	0.29	-	-	-	-	1,750
1,775	-	-	-	-	-	-	0.00	0.00	0.00	-	383.00	-	-	-	-	-	-	-	-	-	-	-	-	0.00	0.00	0.00	-	0.49	-	-	-	-	1,775
1,800	-	-	-	-	-	-	0.00	0.00	0.00	-	358.00	-	-	-	-	-	-	-	-	-	-	-	-	0.00	0.00	0.00	-	0.81	-	-	-	-	1,800
1,825	-	-	-	-	-	-	0.00	0.00	0.00	-	334.00	-	-	-	-	-	-	-	-	-	-	-	-	0.00	0.00	0.00	-	1.30	-	-	-	-	1,825
1,850	-	-	-	-	-	-	0.00	0.00	0.00	-	309.00	-	-	-	-	-	-	-	-	-	-	-	-	0.00	0.00	0.00	-	2.00	-	-	-	-	1,850
1,875	-	-	-	-	-	-	0.00	0.00	0.00	-	286.00	-	-	-	-	-	-	-	-	-	-	-	-	0.00	0.00	0.00	-	3.00	-	-	-	-	1,875
1,900	-	-	-	-	-	-	0.00	0.00	0.00	-	262.00	-	-	-	-	-	-	-	-	-	-	-	-	0.00	0.00	0.00	-	4.50	-	-	-	-	1,900
1,925	0.00	0.00	0.00	-	234.00	-	0.00	0.00	0.00	-	239.00	-	-	-	-	-	0.00	0.00	0.00	-	1.40	-	-	0.00	0.00	0.00	-	6.40	-	-	-	-	1,925
1,950	0.00	0.00	0.00	-	210.00	-	0.00	0.00	0.00	-	217.00	-	-	-	-	-	0.00	0.00	0.00	-	2.40	-	-	0.00	0.00	0.00	-	9.00	-	-	-	-	1,950
1,975	0.00	0.00	0.00	-	186.00	-	0.00	0.00	0.00	-	195.00	-	-	-	-	-	0.00	0.00	0.00	-	3.90	-	-	0.00	0.00	0.00	-	12.25	-	-	-	-	1,975
2,000	0.00	0.00	0.00	-	164.00	-	0.00	0.00	0.00	-	175.00	-	-	-	-	-	0.00	0.00	0.00	-	6.20	-	26	0.00	0.00	0.00	-	16.50	-	-	-	-	2,000
2,050	0.00	0.00	0.00	-	121.00	-	20	0.00	0.00	0.00	-	136.00	-	-	-	-	0.00	0.00	0.00	-	14.00	-	80	0.00	0.00	0.00	-	28.25	-	1	-	-	2,050
2,100	0.00	0.00	0.00	-	85.00	-	20	0.00	0.00	0.00	-	103.00	-	-	-	-	24.25	0.00	24.25	24.25	24.25	20	62	0.00	0.00	0.00	-	44.75	-	1	-	-	2,100
2,150	0.00	0.00	0.00	-	55.50	-	60	0.00	0.00	0.00	-	75.00	-	-	-	-	0.00	0.00	0.00	-	48.00	-	110	60.00	60.00	60.00	60.00	60.00	1	1	-	-	2,150
2,200	0.00	0.00	0.00	-	34.00	-	170	52.50	53.00	50.50	50.50	50.50	51	10	-	-	0.00	0.00	0.00	-	76.00	-	200	88.00	88.00	88.00	88.00	88.00	20	20	-	-	2,200
2,250	0.00	0.00	0.00	-	19.00	-	60	0.00	0.00	0.00	-	36.00	-	-	-	-	0.00	0.00	0.00	-	111.00	-	60	0.00	0.00	0.00	-	127.00	-	-	-	-	2,250
2,300	0.00	0.00	0.00	-	10.00	-	-	0.00	0.00	0.00	-	23.50	-	-	-	-	0.00	0.00	0.00	-	152.00	-	-	0.00	0.00	0.00	-	164.00	-	-	-	-	2,300
2,350	0.00	0.00	0.00	-	4.80	-	1	0.00	0.00	0.00	-	14.75	-	-	-	-	0.00	0.00	0.00	-	197.00	-	-	0.00	0.00	0.00	-	206.00	-	-	-	-	2,350
2,400	0.00	0.00	0.00	-	2.10	-	-	0.00	0.00	0.00	-	8.90	-	-	-	-	0.00	0.00	0.00	-	244.00	-	-	0.00	0.00	0.00	-	250.00	-	-	-	-	2,400
2,450	0.00	0.00	0.00	-	0.88	-	-	0.00	0.00	0.00	-	5.20	-	-	-	-	0.00	0.00	0.00	-	293.00	-	-	0.00	0.00	0.00	-	296.00	-	-	-	-	2,450
2,500	0.00	0.00	0.00	-	0.33	-	-	0.00	0.00	0.00	-	2.90	-	-	-	-	0.00	0.00	0.00	-	342.00	-	-	0.00	0.00	0.00	-	343.00	-	-	-	-	2,500
Σύνολο:						0	331						51	10	0	0							20	538				21	23	0	0		
Αριθμός Πράξεων:						0							5		0								1					2		0			

ALPHA ΥΠΗΡΕΣΙΩΝ ΣΥΜΜ (ΚΟ)

(Μέγεθος Συμβολαίου: 100 Χρεόγραφα, Τρόπος Εξάσκησης: Αμερικάνικος, Φυσική Παράδοση)

Τιμή Εξάσκησης	Δικαιώματα Αγοράς														Δικαιώματα Πώλησης																				
	Νοέμβριος 2021						Δεκέμβριος 2021						Λοιποί Μήνες		Νοέμβριος 2021						Δεκέμβριος 2021						Λοιποί Μήνες		Τιμή Εξάσκησης						
	Άνοιγμα	Ανιγν. Τιμή	Καπιτ. Τιμή	Τελ. Τιμή	Τιμή κλεισ.	Όγκος	Άνοιγμα	Ανιγν. Τιμή	Καπιτ. Τιμή	Τελ. Τιμή	Τιμή κλεισ.	Όγκος	Άνοιγ. θέσεις	Όγκος	Άνοιγ. θέσεις	Άνοιγμα	Ανιγν. Τιμή	Καπιτ. Τιμή	Τελ. Τιμή	Τιμή κλεισ.	Όγκος	Άνοιγ. θέσεις	Όγκος	Άνοιγ. θέσεις	Όγκος	Άνοιγ. θέσεις									
0.450						-	-	0.000	0.000	0.000	0.681	-	-									-	-	0.000	0.000	0.000	0.001	-		-			0.005		
0.500						-	-	0.000	0.000	0.000	0.632	-	-									-	-	0.000	0.000	0.000	0.001	-	-			0.005			
0.550						-	-	0.000	0.000	0.000	0.582	-	-									-	-	0.000	0.000	0.000	0.001	-	-			0.006			
0.600						-	-	0.000	0.000	0.000	0.532	-	-									-	-	0.000	0.000	0.000	0.001	-	-			0.006			
0.650						-	-	0.000	0.000	0.000	0.482	-	-									-	-	0.000	0.000	0.000	0.001	-	-			0.007			
0.700						-	-	0.000	0.000	0.000	0.432	-	-									-	-	0.000	0.000	0.000	0.001	-	-			0.007			
0.750						-	-	0.000	0.000	0.000	0.383	-	-									-	-	0.000	0.000	0.000	0.001	-	-			0.008			
0.800	0.000	0.000	0.000	0.332	-	-	0.000	0.000	0.000	0.333	-	-				0.000	0.000	0.000	0.001	-	-	0.000	0.000	0.000	0.000	0.000	0.001	-	-			0.008			
0.850	0.000	0.000	0.000	0.283	-	-	0.000	0.000	0.000	0.285	-	-				0.000	0.000	0.000	0.001	-	-	0.000	0.000	0.000	0.000	0.000	0.002	-	-			0.009			
0.900	0.000	0.000	0.000	0.235	-	-	0.000	0.000	0.000	0.238	-	-				0.000	0.000	0.000	0.004	-	-	0.000	0.000	0.000	0.000	0.000	0.005	-	-			0.009			
0.950	0.000	0.000	0.000	0.190	-	-	0.000	0.000	0.000	0.195	-	-				0.000	0.000	0.000	0.008	-	-	0.000	0.000	0.000	0.000	0.000	0.012	-	-			0.010			
1.000	0.000	0.000	0.000	0.148	-	-	0.000	0.000	0.000	0.155	-	-				0.000	0.000	0.000	0.017	-	-	0.000	0.000	0.000	0.000	0.000	0.022	-	-			0.010			
1.100	0.000	0.000	0.000	0.082	-	-	0.000	0.000	0.000	0.090	-	-				0.000	0.000	0.000	0.050	-	-	0.000	0.000	0.000	0.000	0.000	0.057	-	-			0.011			
1.200	0.000	0.000	0.000	0.039	-	-	0.000	0.000	0.000	0.047	-	-				0.000	0.000	0.000	0.107	-	-	0.000	0.000	0.000	0.000	0.000	0.113	-	-			0.012			
1.300	0.000	0.000	0.000	0.016	-	-	0.000	0.000	0.000	0.021	-	-				0.000	0.000	0.000	0.184	-	-	0.000	0.000	0.000	0.000	0.000	0.188	-	-			0.013			
1.400	0.000	0.000	0.000	0.006	-	-	0.000	0.000	0.000	0.009	-	-				0.000	0.000	0.000	0.274	-	-	0.000	0.000	0.000	0.000	0.000	0.276	-	-			0.014			
1.500	0.000	0.000	0.000	0.002	-	-	0.000	0.000	0.000	0.003	-	-				0.000	0.000	0.000	0.371	-	-	0.000	0.000	0.000	0.000	0.000	0.371	-	-			0.015			
1.600	0.000	0.000	0.000	0.001	-	-	0.000	0.000	0.000	0.001	-	-				0.000	0.000	0.000	0.470	-	-	0.000	0.000	0.000	0.000	0.000	0.470	-	-			0.016			
1.700	0.000	0.000	0.000	0.001	-	-	0.000	0.000	0.000	0.002	-	-				0.000	0.000	0.000	0.570	-	-	0.000	0.000	0.000	0.000	0.000	0.570	-	-			0.017			
1.800						-	-	0.000	0.000	0.000	0.001	-	-									-	-	0.000	0.000	0.000	0.670	-	-			0.018			
Σύνολα:						0	0					0	0		0	0							0	0		0	0				0	0		0	0
Αριθμός Πράξεων:						0						0			0								0.00								0			0	

ΔΕΗ (ΚΟ)

(Μέγεθος Συμβολαίου: 100 Χρεόγραφα, Τρόπος Εξάσκησης: Αμερικάνικος, Φυσική Παράδοση)

Τιμή Εξάσκησης	Δικαιώματα Αγοράς														Δικαιώματα Πώλησης																	
	Νοέμβριος 2021						Δεκέμβριος 2021						Λοιποί Μήνες		Νοέμβριος 2021						Δεκέμβριος 2021						Λοιποί Μήνες		Τιμή Εξάσκησης			
	Άνοιγμα	Ανιγτ Τιμή	Κατωτ Τιμή	Τελ Τιμή	Τιμή κλεισ.	Όγκος	Άνοιγμα	Ανιγτ Τιμή	Κατωτ Τιμή	Τελ Τιμή	Τιμή κλεισ.	Όγκος	Άνοιγτ	Ανοικτές θέσεις	Όγκος	Ανοικτές θέσεις	Άνοιγμα	Ανιγτ Τιμή	Κατωτ Τιμή	Τελ Τιμή	Τιμή κλεισ.	Όγκος	Άνοιγτ	Ανοικτές θέσεις	Όγκος	Ανοικτές θέσεις						
4.800						-	0.000	0.000	0.000	4.37	-	-										-	-	0.000	0.000	0.000	0.001	-		-		
5.200						-	0.000	0.000	0.000	3.97	-	-										-	-	0.000	0.000	0.000	0.001	-	-			0.052
5.600						-	0.000	0.000	0.000	3.57	-	-										-	-	0.000	0.000	0.000	0.003	-	-			0.056
6.000	0.000	0.000	0.000		3.16	-	0.000	0.000	0.000	3.17	-	-					0.000	0.000	0.000	0.001	-	-	0.000	0.000	0.000	0.000	0.002	-	-			0.060
6.400	0.000	0.000	0.000		2.76	-	0.000	0.000	0.000	2.78	-	-					0.000	0.000	0.000	0.001	-	-	0.000	0.000	0.000	0.000	0.006	-	-			0.064
6.800	0.000	0.000	0.000		2.37	-	0.000	0.000	0.000	2.39	-	-					0.000	0.000	0.000	0.004	-	-	0.000	0.000	0.000	0.000	0.017	-	-			0.068
7.200	0.000	0.000	0.000		1.98	-	0.000	0.000	0.000	2.01	-	-					0.000	0.000	0.000	0.015	-	-	0.000	0.000	0.000	0.000	0.040	-	-			0.072
7.600	0.000	0.000	0.000		1.60	-	0.000	0.000	0.000	1.66	-	-					0.000	0.000	0.000	0.039	-	49	0.000	0.000	0.000	0.000	0.082	-	-			0.076
8.000	0.000	0.000	0.000		1.26	-	0.000	0.000	0.000	1.33	-	-					0.000	0.000	0.000	0.091	-	5	0.000	0.000	0.000	0.000	0.155	-	-			0.080
8.400	0.000	0.000	0.000		0.944	-	0.000	0.000	0.000	1.04	-	-					0.000	0.000	0.000	0.179	-	38	0.000	0.000	0.000	0.000	0.265	-	-			0.084
8.800	0.000	0.000	0.000		0.678	-	0.000	0.000	0.000	0.793	-	-					0.000	0.000	0.000	0.313	-	30	0.000	0.000	0.000	0.000	0.416	-	-			0.088
9.200	0.000	0.000	0.000		0.468	-	0.000	0.000	0.000	0.587	-	-					0.000	0.000	0.000	0.503	-	5	0.000	0.000	0.000	0.000	0.609	-	-			0.092
9.600	0.349	0.349	0.349	0.349	0.349	5	0.000	0.000	0.000	0.422	-	5					0.000	0.000	0.000	0.745	-	-	0.000	0.000	0.000	0.000	0.843	-	-			0.096
10.000	0.220	0.230	0.220	0.220	0.220	40	0.000	0.000	0.000	0.297	-	-					0.000	0.000	0.000	1.03	-	-	0.000	0.000	0.000	0.000	1.12	-	-			0.100
11.000	0.000	0.000	0.000		0.051	-	0.000	0.000	0.000	0.109	-	-					0.000	0.000	0.000	1.89	-	-	0.000	0.000	0.000	0.000	1.93	-	-			0.110
12.000	0.000	0.000	0.000		0.010	-	0.000	0.000	0.000	0.036	-	-					0.000	0.000	0.000	2.85	-	-	0.000	0.000	0.000	0.000	2.87	-	-			0.120
13.000	0.000	0.000	0.000		0.002	-	0.000	0.000	0.000	0.010	-	-					0.000	0.000	0.000	3.85	-	-	0.000	0.000	0.000	0.000	3.85	-	-			0.130
14.000	0.000	0.000	0.000		0.001	-	0.000	0.000	0.000	0.003	-	-					0.000	0.000	0.000	4.85	-	-	0.000	0.000	0.000	0.000	4.85	-	-			0.140
15.000	0.000	0.000	0.000		0.001	-	0.000	0.000	0.000	0.001	-	-					0.000	0.000	0.000	5.85	-	-	0.000	0.000	0.000	0.000	5.85	-	-			0.150
Σύνολα:						45		208			0	5	0	0					45		127						0	0	0	0		
Αριθμός Πράξεων:								5				0		0								0.00						0		0		

ΕΘΝΙΚΗ ΤΡΑΠΕΖΑ (ΚΟ)

(Μέγεθος Συμβολαίου: 100 Χρεόγραφα, Τρόπος Εξάσκησης: Αμερικάνικος, Φυσική Παράδοση)

Τιμή Εξάσκησης	Δικαιώματα Αγοράς														Δικαιώματα Πώλησης																		
	Νοέμβριος 2021				Δεκέμβριος 2021				Λοιποί Μήνες		Νοέμβριος 2021				Δεκέμβριος 2021				Λοιποί Μήνες		Τιμή Εξάσκησης												
	Άνοιγμα	Ανιτ Τιμή	Κατωτ Τιμή	Τελ Τιμή	Τιμή κλεισ.	Όγκος	Ανοικτές θέσεις	Άνοιγμα	Ανιτ Τιμή	Κατωτ Τιμή	Τελ Τιμή	Τιμή κλεισ.	Όγκος	Ανοικτές θέσεις	Όγκος	Ανοικτές θέσεις	Άνοιγμα	Ανιτ Τιμή	Κατωτ Τιμή	Τελ Τιμή		Τιμή κλεισ.	Όγκος	Ανοικτές θέσεις	Όγκος	Ανοικτές θέσεις							
1.300						-	-	0.000	0.000	0.000		1.25	-	-										-	-	0.000	0.000	0.000	0.001	-	-		
1.400						-	-	0.000	0.000	0.000		1.15	-	-									-	-	0.000	0.000	0.000	0.001	-	-			0.014
1.500						-	-	0.000	0.000	0.000		1.06	-	-									-	-	0.000	0.000	0.000	0.001	-	-			0.015
1.600	0.000	0.000	0.000		0.953	-	-	0.000	0.000	0.000		0.956	-	-			0.000	0.000	0.000		0.001	-	-	0.000	0.000	0.000	0.001	-	-			0.016	
1.700	0.000	0.000	0.000		0.853	-	-	0.000	0.000	0.000		0.857	-	-			0.000	0.000	0.000		0.001	-	-	0.000	0.000	0.000	0.001	-	-			0.017	
1.800	0.000	0.000	0.000		0.753	-	-	0.000	0.000	0.000		0.759	-	-			0.000	0.000	0.000		0.001	-	-	0.000	0.000	0.000	0.003	-	-			0.018	
1.900	0.000	0.000	0.000		0.654	-	-	0.000	0.000	0.000		0.664	-	-			0.000	0.000	0.000		0.001	-	-	0.000	0.000	0.000	0.007	-	-			0.019	
2.000	0.000	0.000	0.000		0.556	-	-	0.000	0.000	0.000		0.571	-	-			0.000	0.000	0.000		0.003	-	-	0.000	0.000	0.000	0.015	-	-			0.020	
2.200	0.000	0.000	0.000		0.371	-	-	0.000	0.000	0.000		0.402	-	-			0.000	0.000	0.000		0.018	-	-	0.000	0.000	0.000	0.045	-	-			0.022	
2.400	0.000	0.000	0.000		0.218	-	-	0.000	0.000	0.000		0.265	-	-			0.000	0.000	0.000		0.064	-	-	0.000	0.000	0.000	0.107	-	-			0.024	
2.600	0.000	0.000	0.000		0.110	-	350	0.000	0.000	0.000		0.162	-	-			0.000	0.000	0.000		0.156	-	-	0.000	0.000	0.000	0.204	-	-			0.026	
2.800	0.000	0.000	0.000		0.047	-	-	0.000	0.000	0.000		0.092	-	-			0.000	0.000	0.000		0.293	-	-	0.000	0.000	0.000	0.334	-	-			0.028	
3.000	0.000	0.000	0.000		0.017	-	-	0.000	0.000	0.000		0.049	-	-			0.000	0.000	0.000		0.464	-	-	0.000	0.000	0.000	0.491	-	-			0.030	
3.200	0.000	0.000	0.000		0.006	-	-	0.000	0.000	0.000		0.025	-	-			0.000	0.000	0.000		0.653	-	-	0.000	0.000	0.000	0.668	-	-			0.032	
3.400	0.000	0.000	0.000		0.001	-	-	0.000	0.000	0.000		0.012	-	-			0.000	0.000	0.000		0.850	-	-	0.000	0.000	0.000	0.856	-	-			0.034	
3.600	0.000	0.000	0.000		0.002	-	-	0.000	0.000	0.000		0.005	-	-			0.000	0.000	0.000		1.05	-	-	0.000	0.000	0.000	1.05	-	-			0.036	
3.800						-	-	0.000	0.000	0.000		0.002	-	-									-	-	0.000	0.000	0.000	1.25	-	-			0.038
Σύνολο:						0	350							0	0	0	0					0	0					0	300	0	0		
Αριθμός Πράξεων:						0								0	0							0.00						0		0			

ΟΠΑΠ (ΚΟ)

(Μέγεθος Συμβολαίου: 100 Χρέδωγραφα, Τρόπος Εξάσκησης: Αμερικάνικος, Φυσική Παράδοση)

Τιμή Εξάσκησης	Δικαιώματα Αγοράς														Δικαιώματα Πώλησης																
	Νοέμβριος 2021						Δεκέμβριος 2021						Λοιποί Μήνες		Νοέμβριος 2021						Δεκέμβριος 2021						Λοιποί Μήνες		Τιμή Εξάσκησης		
	Άνοιγμα	Ανιγτ Τιμή	Καπιτ Τιμή	Τελ Τιμή	Τιμή κλεισ.	Όγκος	Άνοιγμα	Ανιγτ Τιμή	Καπιτ Τιμή	Τελ Τιμή	Τιμή κλεισ.	Όγκος	Άνοιγτες θέσεις	Όγκος	Άνοιγτες θέσεις	Άνοιγμα	Ανιγτ Τιμή	Καπιτ Τιμή	Τελ Τιμή	Τιμή κλεισ.	Όγκος	Άνοιγτες θέσεις	Όγκος	Άνοιγτες θέσεις	Όγκος	Άνοιγτες θέσεις					
8.000						-	-	0.000	0.000	0.000	5.41	-	-								-	-	0.000	0.000	0.000	0.001	-	-			
8.400						-	-	0.000	0.000	0.000	5.01	-	-								-	-	0.000	0.000	0.000	0.001	-	-			0.084
8.800	0.000	0.000	0.000	4.60	-	-	0.000	0.000	0.000	4.61	-	-				0.000	0.000	0.000	0.001	-	-	0.000	0.000	0.000	0.001	-	-			0.088	
9.200	0.000	0.000	0.000	4.20	-	-	0.000	0.000	0.000	4.21	-	-				0.000	0.000	0.000	0.001	-	-	0.000	0.000	0.000	0.001	-	-			0.092	
9.600	0.000	0.000	0.000	3.80	-	-	0.000	0.000	0.000	3.81	-	-				0.000	0.000	0.000	0.001	-	-	0.000	0.000	0.000	0.001	-	-			0.096	
10.000	0.000	0.000	0.000	3.40	-	-	0.000	0.000	0.000	3.41	-	-				0.000	0.000	0.000	0.001	-	-	0.000	0.000	0.000	0.001	-	-			0.100	
11.000	0.000	0.000	0.000	2.40	-	-	0.000	0.000	0.000	2.43	-	-				0.000	0.000	0.000	0.001	-	-	0.000	0.000	0.000	0.012	-	-			0.110	
12.000	0.000	0.000	0.000	1.43	-	-	0.000	0.000	0.000	1.51	-	-				0.000	0.000	0.000	0.029	-	50	0.000	0.000	0.000	0.090	-	-			0.120	
13.000	0.000	0.000	0.000	0.628	-	5	0.000	0.000	0.000	0.772	-	-				0.000	0.000	0.000	0.226	-	-	0.000	0.000	0.000	0.351	-	-			0.130	
14.000	0.000	0.000	0.000	0.177	-	41	0.000	0.000	0.000	0.319	-	-				0.000	0.000	0.000	0.776	-	-	0.000	0.000	0.000	0.898	-	-			0.140	
15.000	0.000	0.000	0.000	0.031	-	5	0.000	0.000	0.000	0.100	-	-				0.000	0.000	0.000	1.64	-	-	0.000	0.000	0.000	1.69	-	-			0.150	
16.000	0.000	0.000	0.000	0.003	-	-	0.000	0.000	0.000	0.026	-	-				0.000	0.000	0.000	2.62	-	-	0.000	0.000	0.000	2.62	-	-			0.160	
17.000	0.000	0.000	0.000	0.001	-	-	0.000	0.000	0.000	0.005	-	-				0.000	0.000	0.000	3.62	-	-	0.000	0.000	0.000	3.62	-	-			0.170	
18.000	0.000	0.000	0.000	0.001	-	-	0.000	0.000	0.000	0.001	-	-				0.000	0.000	0.000	4.62	-	-	0.000	0.000	0.000	4.62	-	-			0.180	
19.000	0.000	0.000	0.000	0.001	-	-	0.000	0.000	0.000	0.001	-	-				0.000	0.000	0.000	5.62	-	-	0.000	0.000	0.000	5.62	-	-			0.190	
Σύνολο:						0	51						0	0	0	0					0	50				0	0	0	0	0	
Αριθμός Πράξεων:							0						0	0	0						0.00					0		0	0		

ΟΤΕ (ΚΟ)

(Μέγεθος Συμβολαίου: 100 Χρεόγραφα, Τρόπος Εξάσκησης: Αμερικάνικος, Φυσική Παράδοση)

Τιμή Εξάσκησης	Δικαιώματα Αγοράς														Δικαιώματα Πώλησης																	
	Νοέμβριος 2021						Δεκέμβριος 2021						Λοιποί Μήνες		Νοέμβριος 2021						Δεκέμβριος 2021						Λοιποί Μήνες		Τιμή Εξάσκησης			
	Άνοιγμα	Ανιγτ Τιμή	Καπιτ Τιμή	Τελ Τιμή	Τιμή κλεισ.	Όγκος	Άνοιγμα	Ανιγτ Τιμή	Καπιτ Τιμή	Τελ Τιμή	Τιμή κλεισ.	Όγκος	Άνοιγτ	Ανοιγτ	Όγκος	Άνοιγτ	Ανοιγτ	Όγκος	Άνοιγτ	Ανοιγτ	Όγκος	Άνοιγτ	Ανοιγτ	Όγκος	Άνοιγτ	Ανοιγτ	Όγκος					
8.800						-	0.000	0.000	0.000	6.53	-	-						-	-	0.000	0.000	0.000	0.001	-	-							
9.200						-	0.000	0.000	0.000	6.13	-	-						-	-	0.000	0.000	0.000	0.001	-	-							0.092
9.600						-	0.000	0.000	0.000	5.73	-	-						-	-	0.000	0.000	0.000	0.001	-	-							0.096
10.000	0.000	0.000	0.000		5.32	-	0.000	0.000	0.000	5.33	-	-				0.000	0.000	0.000	0.001	-	-	0.000	0.000	0.000	0.001	-	-					0.100
11.000	0.000	0.000	0.000		4.32	-	0.000	0.000	0.000	4.34	-	-				0.000	0.000	0.000	0.001	-	-	0.000	0.000	0.000	0.001	-	-					0.110
12.000	0.000	0.000	0.000		3.32	-	0.000	0.000	0.000	3.34	-	-				0.000	0.000	0.000	0.001	-	-	0.000	0.000	0.000	0.004	-	-					0.120
13.000	0.000	0.000	0.000		2.33	-	0.000	0.000	0.000	2.38	-	-				0.000	0.000	0.000	0.006	-	-	0.000	0.000	0.000	0.032	-	-					0.130
14.000	0.000	0.000	0.000		1.39	-	0.000	0.000	0.000	1.50	-	-				0.000	0.000	0.000	0.063	-	-	0.000	0.000	0.000	0.151	-	-					0.140
15.000	0.000	0.000	0.000		0.640	-	0.000	0.000	0.000	0.813	-	-				0.000	0.000	0.000	0.314	-	10	0.000	0.000	0.000	0.465	-	-					0.150
16.000	0.000	0.000	0.000		0.211	-	0.000	0.000	0.000	0.371	-	10				0.000	0.000	0.000	0.887	-	-	0.000	0.000	0.000	1.02	-	-					0.160
17.000	0.000	0.000	0.000		0.048	-	0.000	0.000	0.000	0.141	-	20				0.000	0.000	0.000	1.73	-	-	0.000	0.000	0.000	1.80	-	-					0.170
18.000	0.000	0.000	0.000		0.008	-	0.000	0.000	0.000	0.045	-	-				0.000	0.000	0.000	2.70	-	-	0.000	0.000	0.000	2.71	-	-					0.180
19.000	0.000	0.000	0.000		0.001	-	0.000	0.000	0.000	0.012	-	-				0.000	0.000	0.000	3.70	-	-	0.000	0.000	0.000	3.70	-	-					0.190
20.000	0.000	0.000	0.000		0.001	-	0.000	0.000	0.000	0.003	-	-				0.000	0.000	0.000	4.70	-	-	0.000	0.000	0.000	4.70	-	-					0.200
22.000	0.000	0.000	0.000		0.001	-	0.000	0.000	0.000	0.001	-	-				0.000	0.000	0.000	6.70	-	-	0.000	0.000	0.000	6.70	-	-					0.220
24.000	0.000	0.000	0.000		0.001	-	0.000	0.000	0.000	0.001	-	-				0.000	0.000	0.000	8.70	-	-	0.000	0.000	0.000	8.70	-	-					0.240
Σύνολο:						0	0				0	30	0	0					0	10				0	0	0	0					
Αριθμός Πράξεων:						0					0		0						0.00					0		0						

ΠΕΙΡΑΙΩΣ FINANCIAL HOLD (ΚΟ)

(Μέγεθος Συμβολαίου: 100 Χρεόγραφα, Τρόπος Εξάσκησης: Αμερικάνικος, Φυσική Παράδοση)

Τιμή Εξάσκησης	Δικαιώματα Αγοράς														Δικαιώματα Πώλησης																			
	Νοέμβριος 2021							Δεκέμβριος 2021							Λοιποί Μήνες		Νοέμβριος 2021							Δεκέμβριος 2021							Λοιποί Μήνες		Τιμή Εξάσκησης	
	Ανοιγμα	Ανιτ Τιμή	Καπιτ Τιμή	Τελ Τιμή	Τιμή κλεισ.	Όγκος	Ανοικτές θέσεις	Ανοιγμα	Ανιτ Τιμή	Καπιτ Τιμή	Τελ Τιμή	Τιμή κλεισ.	Όγκος	Ανοικτές θέσεις	Όγκος	Ανοικτές θέσεις	Ανοιγμα	Ανιτ Τιμή	Καπιτ Τιμή	Τελ Τιμή	Τιμή κλεισ.	Όγκος	Ανοικτές θέσεις	Ανοιγμα	Ανιτ Τιμή	Καπιτ Τιμή	Τελ Τιμή	Τιμή κλεισ.	Όγκος	Ανοικτές θέσεις	Όγκος	Ανοικτές θέσεις		
0.150						-	-	0.000	0.000	0.000		1.30	-	-									-	-	0.000	0.000	0.000		0.048	-	-			
0.200						-	-	0.000	0.000	0.000		1.25	-	-									-	-	0.000	0.000	0.000		0.075	-	-			0.002
0.250						-	-	0.000	0.000	0.000		1.20	-	-									-	-	0.000	0.000	0.000		0.001	-	-			0.003
0.300						-	-	0.000	0.000	0.000		1.15	-	-									-	-	0.000	0.000	0.000		0.002	-	-			0.003
0.350						-	-	0.000	0.000	0.000		1.10	-	-									-	-	0.000	0.000	0.000		0.001	-	-			0.004
0.400						-	-	0.000	0.000	0.000		1.05	-	-									-	-	0.000	0.000	0.000		0.001	-	-			0.004
0.450						-	-	0.000	0.000	0.000		1.00	-	-									-	-	0.000	0.000	0.000		0.002	-	-			0.005
0.500						-	-	0.000	0.000	0.000		0.952	-	-									-	-	0.000	0.000	0.000		0.001	-	-			0.005
0.550						-	-	0.000	0.000	0.000		0.902	-	-									-	-	0.000	0.000	0.000		0.001	-	-			0.006
0.600						-	-	0.000	0.000	0.000		0.852	-	-									-	-	0.000	0.000	0.000		0.001	-	-			0.006
0.650						-	-	0.000	0.000	0.000		0.802	-	-									-	-	0.000	0.000	0.000		0.001	-	-			0.007
0.700						-	-	0.000	0.000	0.000		0.752	-	-									-	-	0.000	0.000	0.000		0.001	-	-			0.007
0.750						-	-	0.000	0.000	0.000		0.702	-	-									-	-	0.000	0.000	0.000		0.001	-	-			0.008
0.800						-	-	0.000	0.000	0.000		0.653	-	-									-	-	0.000	0.000	0.000		0.002	-	-			0.008
0.850						-	-	0.000	0.000	0.000		0.603	-	-									-	-	0.000	0.000	0.000		0.003	-	-			0.009
0.900	0.000	0.000	0.000		0.552	-	-	0.000	0.000	0.000		0.553	-	-			0.000	0.000	0.000		0.002	-	-	0.000	0.000	0.000		0.001	-	-			0.009	
0.950	0.000	0.000	0.000		0.502	-	-	0.000	0.000	0.000		0.503	-	-			0.000	0.000	0.000		0.001	-	-	0.000	0.000	0.000		0.001	-	-			0.010	
1.000	0.000	0.000	0.000		0.452	-	-	0.000	0.000	0.000		0.454	-	-			0.000	0.000	0.000		0.001	-	-	0.000	0.000	0.000		0.001	-	-			0.010	
1.100	0.000	0.000	0.000		0.353	-	-	0.000	0.000	0.000		0.356	-	-			0.000	0.000	0.000		0.001	-	-	0.000	0.000	0.000		0.002	-	-			0.011	
1.200	0.000	0.000	0.000		0.256	-	-	0.000	0.000	0.000		0.263	-	-			0.000	0.000	0.000		0.004	-	-	0.000	0.000	0.000		0.009	-	-			0.012	
1.300	0.000	0.000	0.000		0.169	-	-	0.000	0.000	0.000		0.180	-	-			0.000	0.000	0.000		0.017	-	-	0.000	0.000	0.000		0.026	-	-			0.013	
1.400	0.000	0.000	0.000		0.099	-	-	0.000	0.000	0.000		0.114	-	-			0.000	0.000	0.000		0.047	-	-	0.000	0.000	0.000		0.059	-	-			0.014	
1.500	0.000	0.000	0.000		0.051	-	-	0.000	0.000	0.000		0.066	-	-			0.000	0.000	0.000		0.099	-	-	0.000	0.000	0.000		0.111	-	-			0.015	
1.600	0.000	0.000	0.000		0.023	-	-	0.000	0.000	0.000		0.035	-	-			0.000	0.000	0.000		0.171	-	-	0.000	0.000	0.000		0.181	-	-			0.016	
1.700	0.000	0.000	0.000		0.009	-	-	0.000	0.000	0.000		0.017	-	-			0.000	0.000	0.000		0.257	-	-	0.000	0.000	0.000		0.263	-	-			0.017	
1.800	0.000	0.000	0.000		0.003	-	-	0.000	0.000	0.000		0.008	-	-			0.000	0.000	0.000		0.352	-	-	0.000	0.000	0.000		0.354	-	-			0.018	
1.900	0.000	0.000	0.000		0.001	-	-	0.000	0.000	0.000		0.003	-	-			0.000	0.000	0.000		0.450	-	-	0.000	0.000	0.000		0.451	-	-			0.019	
2.000						-	-	0.000	0.000	0.000		0.001	-	-									-	-	0.000	0.000	0.000		0.550	-	-			0.020
2.200						-	-	0.000	0.000	0.000		0.001	-	-									-	-	0.000	0.000	0.000		0.750	-	-			0.022
2.400						-	-	0.000	0.000	0.000		0.004	-	-									-	-	0.000	0.000	0.000		0.950	-	-			0.024
2.600						-	-	0.000	0.000	0.000		0.002	-	-									-	-	0.000	0.000	0.000		1.15	-	-			0.026
2.800						-	-	0.000	0.000	0.000		0.001	-	-									-	-	0.000	0.000	0.000		1.35	-	-			0.028
3.000						-	-	0.000	0.000	0.000		0.001	-	-									-	-	0.000	0.000	0.000		1.55	-	-			0.030
3.200						-	-	0.000	0.000	0.000		0.001	-	-									-	-	0.000	0.000	0.000		1.75	-	-			0.032
3.400						-	-	0.000	0.000	0.000		0.001	-	-									-	-	0.000	0.000	0.000		1.95	-	-			0.034
3.600						-	-	0.000	0.000	0.000		0.001	-	-									-	-	0.000	0.000	0.000		2.15	-	-			0.036

ΠΕΙΡΑΙΩΣ FINANCIAL HOLD (ΚΟ)

(Μέγεθος Συμβολαίου: 100 Χρέδωγραφα, Τρόπος Εξάσκησης: Αμερικάνικος, Φυσική Παράδοση)

Τιμή Εξάσκησης	Δικαιώματα Αγοράς													Δικαιώματα Πώλησης																				
	Νοέμβριος 2021				Δεκέμβριος 2021				Λοιποί Μήνες					Νοέμβριος 2021				Δεκέμβριος 2021				Λοιποί Μήνες												
	Άνοιγμα	Ανιτ Τιμή	Κατωτ Τιμή	Τελ Τιμή	Τιμή κλεισ.	Όγκος	Ανοικτές θέσεις	Άνοιγμα	Ανιτ Τιμή	Κατωτ Τιμή	Τελ Τιμή	Τιμή κλεισ.	Όγκος	Ανοικτές θέσεις	Όγκος	Ανοικτές θέσεις	Άνοιγμα	Ανιτ Τιμή	Κατωτ Τιμή	Τελ Τιμή	Τιμή κλεισ.	Όγκος	Ανοικτές θέσεις	Άνοιγμα	Ανιτ Τιμή	Κατωτ Τιμή	Τελ Τιμή	Τιμή κλεισ.	Όγκος	Ανοικτές θέσεις	Όγκος	Ανοικτές θέσεις	Τιμή Εξάσκησης	
3.800						-	-	0.000	0.000	0.000		0.001	-	-									-	-	0.000	0.000	0.000		2.35	-	-			0.038
4.000						-	-	0.000	0.000	0.000		0.001	-	-									-	-	0.000	0.000	0.000		2.55	-	-			0.040
4.400						-	-	0.000	0.000	0.000		0.001	-	-									-	-	0.000	0.000	0.000		2.95	-	-			0.044
4.800						-	-	0.000	0.000	0.000		0.001	-	-									-	-	0.000	0.000	0.000		3.35	-	-			0.048
5.200						-	-	0.000	0.000	0.000		0.001	-	-									-	-	0.000	0.000	0.000		3.75	-	-			0.052
5.600						-	-	0.000	0.000	0.000		0.004	-	-									-	-	0.000	0.000	0.000		4.15	-	-			0.056
6.000						-	-	0.000	0.000	0.000		0.003	-	-									-	-	0.000	0.000	0.000		4.55	-	-			0.060
6.400						-	-	0.000	0.000	0.000		0.002	-	-									-	-	0.000	0.000	0.000		4.95	-	-			0.064
6.800						-	-	0.000	0.000	0.000		0.001	-	-									-	-	0.000	0.000	0.000		5.35	-	-			0.068
Σύνολα:						0	0					0	0	0	0							0	0					0	0	0	0			
Αριθμός Πράξεων:						0						0		0									0.00					0		0				

Προϊόν Δανεισμού	Υποκείμενος Τίτλος	Πολυμερείς Συναλλαγές[1]					Διμερείς Συναλλαγές[2]		Δανεισμός Τίτλων μέσω ΟΤC[3]	
		Ανοιχτές θέσεις[5]	Προσφερόμενη ποσότητα	Μ.Σ.Τ[4]	Όγκος συναλλαγών	Μ.Σ.Τ[4]	Όγκος συναλλαγών	Μ.Σ.Τ[4]	Όγκος συναλλαγών	
ALPHABOR	ALPHA ΥΠΗΡΕΣΙΩΝ ΣΥΜΜ (ΚΟ)	---	539,712	5.31%	---	---	---	---	59,441,138	
TATTBOR	ATTICA BANK A.T.E. (ΚΟ)	---	---	---	---	---	---	---	4	
CENERBOR	CENERGY HOLDINGS (ΚΑ)	3,000	24,846	4.24%	---	---	---	---	---	
EEEBOR	COCA-COLA HBC AG (ΚΟ)	3,989	---	---	---	---	---	---	70,546	
EUROBBOR	EUROBANK HOLDINGS (ΚΟ)	85,078	191,071	5.31%	20,000	4.15%	---	---	51,101,773	
FFGRPBOR	FOLLI-FOLLIE (ΚΟ)	---	---	---	---	---	---	---	900,530	
FOYRKBOR	FOURLIS ΣΥΜΜΕΤΟΧΩΝ (ΚΟ)	---	7,438	5.31%	---	---	---	---	22,250	
INTRKBOR	INTRACOM HOLDINGS (ΚΟ)	---	103,928	5.31%	---	---	---	---	---	
BELABOR	JUMBO (ΚΟ)	1,000	248,090	5.31%	---	---	---	---	271,450	
LAMDABOR	LAMDA DEVELOPMENT(ΚΟ)	---	3,038	5.31%	---	---	---	---	38,366	
MIGBOR	MARFIN INVESTMENT GROUP (ΚΟ)	---	54,808	5.31%	---	---	---	---	844,474	
QUALBOR	QUALITY & RELIABILITY (ΚΟ)	---	---	---	---	---	---	---	---	
TITCBOR	TITAN CEMENT (ΚΑ)	8,000	104,132	5.31%	---	---	---	---	221,284	
VIOBOR	VIOHALCO SA/NV (ΚΑ)	4,447	40,859	5.31%	---	---	---	---	---	
ADMIEBOR	ΑΔΜΗΕ ΣΥΜΜΕΤΟΧΩΝ Α.Ε. (ΚΟ)	14,000	47,153	5.31%	---	---	---	---	90,413	
AEGNBOR	ΑΕΡΟΠΟΡΙΑ ΑΙΓΑΙΟΥ (ΚΟ)	9,578	57	5.33%	---	---	---	---	26,619	
ALMYBOR	ΑΛΟΥΜΥΛ (ΚΟ)	---	---	---	---	---	---	---	---	
GEKTERNABOR	ΓΕΚ ΤΕΡΝΑ (ΚΟ)	---	26,091	5.31%	---	---	---	---	11,393	
PPCBOR	ΔΕΗ (ΚΟ)	3,000	30,571	5.31%	---	---	---	---	1,412,797	
ETEBOB	ΕΘΝΙΚΗ ΤΡΑΠΕΖΑ (ΚΟ)	4,891	64,112	5.31%	---	---	---	---	7,389,471	
ELLAKTORBOR	ΕΛΛΑΚΤΩΡ (ΚΟ)	---	106,410	5.31%	---	---	---	---	6,870	
EXAEBOR	ΕΛΛΗΝ. ΧΡΗΜΑΤΙΣΤΗΡΙΑ-Χ.Α. (ΚΟ)	3,000	638,122	5.31%	---	---	---	---	152,047	
ELPEBOR	ΕΛΛΗΝΙΚΑ ΠΕΤΡΕΛΑΙΑ (ΚΟ)	15,500	46,471	5.31%	---	---	---	---	69,601	
EYDAPBOR	ΕΥΔΑΠ (ΚΟ)	2,400	550	5.31%	---	---	---	---	222,781	
MOHBOR	ΜΟΤΟΡ ΟΪΛ (ΚΟ)	13,200	36,708	5.31%	---	---	---	---	326,437	
MYTILBOR	ΜΥΤΙΛΗΝΑΙΟΣ (ΚΟ)	1,000	280,046	5.31%	---	---	---	---	59,570	
PRABOR	ΟΛΠ (ΚΟ)	964	761	5.31%	---	---	---	---	10,401	
OPAPBOR	ΟΠΑΠ (ΚΟ)	67,482	127,799	5.31%	---	---	---	---	1,319,594	
HTOBOR	ΟΤΕ (ΚΟ)	8,585	60,481	5.31%	---	---	---	---	1,263,996	
TPEIRBOR	ΠΕΙΡΑΙΩΣ FINANCIAL HOLD (ΚΟ)	5,000	28,785	5.31%	---	---	---	---	4,673,658	
PLAISBOR	ΠΛΑΙΣΙΟ COMPUTERS (ΚΟ)	---	---	---	---	---	---	---	100	

Σημειώσεις Προϊόντων Δανεισμού

[1] - Πολυμερείς Συμβάσεις Δανειοδοσίας των μεθόδων 8-1, 8-2 και 8-3-3 (σύμφ. Με Αποφ.17 ΔΣ του Χρηματιστηρίου).

[2] - Διμερείς Συμβάσεις Δανειοδοσίας των μεθόδων 8-3-1 και 8-3-2 (σύμφ. Με Αποφ. 20 ΔΣ του Χρηματιστηρίου).

[3] - Τα στοιχεία Συναλλαγές Δανεισμού Τίτλων μέσω ΟΤC δηλώνονται από τους χειριστές ΣΑΤ και αφορούν τις ποσότητες που έχουν καταγραφεί στο ΣΑΤ έως και τη προηγούμενη εργάσιμη ημέρα.

[4] - Μ.Σ.Τ: - Μέση Σταθμισμένη Τιμή (ως προς τα τεμάχια)

[5] - Τα στοιχεία αφορούν σε ανοιχτές θέσεις πριν την έναρξη της συνεδρίασης

Προϊόν Δανεισμού	Υποκείμενος Τίτλος	Πολυμερείς Συναλλαγές[1]					Διμερείς Συναλλαγές[2]		Δανεισμός Τίτλων μέσω ΟΤC[3]
		Ανοιχτές θέσεις[5]	Προσφερόμενη ποσότητα	Μ.Σ.Τ[4]	Όγκος συναλλαγών	Μ.Σ.Τ[4]	Όγκος συναλλαγών	Μ.Σ.Τ[4]	Όγκος συναλλαγών
SARBOR	ΣΑΡΑΝΤΗΣ ΓΡ. (ΚΟ)	---	---	---	---	---	---	---	1,400
TENERGYBOR	ΤΕΡΝΑ ΕΝΕΡΓΕΙΑΚΗ (ΚΟ)	4,674	39,379	5.31%	4,674	3.68%	---	---	12,892

Σημειώσεις Προϊόντων Δανεισμού

[1] - Πολυμερείς Συμβάσεις Δανειοδοσίας των μεθόδων 8-1, 8-2 και 8-3-3 (σύμφ. Με Αποφ.17 ΔΣ του Χρηματιστηρίου).

[2] - Διμερείς Συμβάσεις Δανειοδοσίας των μεθόδων 8-3-1 και 8-3-2 (σύμφ. Με Αποφ. 20 ΔΣ του Χρηματιστηρίου).

[3] - Τα στοιχεία Συναλλαγές Δανεισμού Τίτλων μέσω ΟΤC δηλώνονται από τους χειριστές ΣΑΤ και αφορούν τις ποσότητες που έχουν καταγραφεί στο ΣΑΤ έως και τη προηγούμενη εργάσιμη ημέρα.

[4] - Μ.Σ.Τ: - Μέση Σταθμισμένη Τιμή (ως προς τα τεμάχια)

[5] - Τα στοιχεία αφορούν σε ανοιχτές θέσεις πριν την έναρξη της συνεδρίασης

Κωδικό και ονομασίες Κλάδων Οικονομικής Δραστηριότητας του Χρηματιστηρίου Αθηνών

12003 - Διαπραγματεύσιμα Αμοιβαία Κεφάλαια	10101010 Υπηρεσίες Ηλεκτρονικών Υπολογιστών
10101015 Λογισμικό	10102030 Υλικό Υπολογιστών
15101010 Εξοπλισμός Τηλεπικοινωνιών	15102015 Υπηρεσίες Τηλεπικοινωνιών
20101010 Υγειονομικές Μονάδες	20101025 Υπηρεσίες Υγείας
20102010 Ιατρικός Εξοπλισμός	20103015 Φαρμακευτικά Προϊόντα
30101010 Τράπεζες	30202000 Διαφοροποιημένες Χρηματοοικονομικές Υπηρεσίες
30202010 Διαχείριση Κεφαλαίων & Θεματοφύλακες	30202015 Επενδυτικές Υπηρεσίες
30302010 Γενικές Ασφάλειες	30302015 Μεσίτες Ασφαλίσεων
30302025 Ασφάλειες Ιδιοκτησίας & Ζημιών	35101010 Συμμετοχές & Ανάπτυξη Ακίνητης Περιουσίας
35101015 Υπηρεσίες Ακίνητης Περιουσίας	35102000 Διαφοροποιημένες Α.Ε.Ε.Α.Π.
35102030 Α.Ε.Ε.Α.Π. Επαγγελματικών Χώρων	40201040 Υπηρεσίες Ενοικίασης και Χρηματοδοτικής Μίσθωσης
40202010 Κατασκευή Κατοικιών	40202015 Έπιπλα
40202020 Οικιακές Συσκευές	40203040 Ηλεκτρονική Ψυχαγωγία
40203045 Παιχνίδια	40204020 Ρούχα και Αξεσουάρ
40301010 Ψυχαγωγία	40301030 Εκδόσεις
40301035 Ραδιοτηλεοπτικοί Φορείς	40401010 Διαφοροποιημένοι Έμποροι
40401020 Εμπόριο Ενδυμάτων	40401025 Εμπόριο Προϊόντων Οικιακής Βελτίωσης
40401030 Εξειδικευμένο Λιανικό Εμπόριο	40501010 Αεροπορικές Εταιρείες
40501015 Ταξίδια & Τουρισμός	40501020 Τυχερά Παιχνίδια
40501025 Ξενοδοχεία & Πανσιόν	45101015 Απόσταση & Οιονοπαραγωγή
45101020 Αναψυκτικά	45102010 Γεωργεία, Αλιεία, Εκτροφή και Φυτείες
45102020 Τρόφιμα	45103010 Καπνός
45201010 Λιανικό & Χονδρικό Εμπόριο Τροφίμων	45201020 Είδη Προσωπικής Φροντίδας
50101010 Κατασκευές	50101030 Τσιμέντα
50101035 Άλλα Οικοδομικά Υλικά	50202010 Ηλεκτρικά Εξαρτήματα
50203000 Διαφοροποιημένες Βιομηχανίες	50203015 Πλαστικά
50203030 Υλικά Συσκευασίας	50204000 Μηχανήματα Βιομηχανικού Εξοπλισμού
50204020 Μηχανήματα Κατασκευών	50205010 Προμηθευτές Βιομηχανίας
50205020 Υποστηρικτικές Υπηρεσίες προς Επιχειρήσεις	50205030 Υπηρεσίες Μαζικής Εκτύπωσης
50206015 Εμπορικά Οχήματα & Ανταλλακτικά	50206030 Θαλάσσιες Μεταφορές
50206060 Υπηρεσίες Μεταφορών	55101000 Διαφοροποιημένα Υλικά
55101020 Κλωστοϋφαντουργικά Προϊόντα	55102000 Ορυχεία
55102010 Σίδηρος & Χάλυβας	55102015 Μεταλλουργία
55102035 Αλουμίνιο	60101000 Καθετοποιημένες Εταιρ. Πετρελαίου & Φυσικού Αερίου
60101020 Διυλιστήρια & Εμπορία Πετρελαιοειδών	65101010 Εναλλακτική Ηλεκτρική Ενέργεια
65101015 Συμβατική Ηλεκτρική Ενέργεια	65102030 Ύδρευση



ATHEX
Athens Stock Exchange

Λεωφ. Αθηνών 110 104 42 Αθήνα
110, Athinon Ave. GR 104 42 Athens
tel. (+30)210-33.66.800, fax (+30)210-33.66.101
www.athexgroup.gr