

21

Ημερήσιο Δελτίο
Συναλλακτικής Δραστηριότητας

Daily Official List
of Trading Activity

Δευτέρα, 18 Οκτωβρίου, 2021

Έτος: 142 Αύξων Αριθμός Συνεδρίασης: 197



ATHEXGROUP
Athens Exchange Group

Αποποίηση Ευθύνης:

Η εταιρεία Ελληνικά Χρηματιστήρια-Χρηματιστήριο Αθηνών Ανώνυμη Εταιρεία Συμμετοχών καταβάλλει κάθε δυνατή προσπάθεια ώστε να διασφαλίσει ότι οι πληροφορίες και τα λοιπά στοιχεία που εμφανίζονται στο Ημερήσιο Δελτίο Τιμών (Η.Δ.Τ.) είναι ορθά και πλήρη αλλά δεν έχει καμία ευθύνη για ενδεχόμενο λάθος ή παράλειψη στοιχείων και / ή ευθύνη σχετικά με την ακρίβεια, αξιοπιστία, επικαιροποίηση και πληρότητα των παραπάνω πληροφοριών και στοιχείων ή ευθύνη προερχόμενη άμεσα ή έμμεσα από την χρήση των παραπάνω πληροφοριών.

Η Εταιρία δεν έχει καμία ευθύνη για την ακρίβεια των στοιχείων που περιλαμβάνονται στις ανακοινώσεις των εισηγμένων εταιρειών. Πιθανές προσβολές δικαιωμάτων τρίτων από το περιεχόμενο των ανακοινώσεων συνιστούν αποκλειστική ευθύνη του αποστολέα των ανακοινώσεων.

Όλα τα αναγραφόμενα στο Η.Δ.Τ. στοιχεία παρέχονται μόνο για τους σκοπούς της πληροφόρησης και δεν συνιστούν παροχή επενδυτικών συμβουλών ή πρόσκληση για επένδυση σε κινητές αξίες που διαπραγματεύονται στο Χρηματιστήριο Αθηνών.

Αναγνωρίζεται και συμφωνείται ότι όλα τα δικαιώματα επί των πληροφοριών που εμφανίζονται στο Η.Δ.Τ. θα αποτελούν κυριότητα της εταιρίας και οποιοδήποτε άλλο δικαίωμα συμπεριλαμβανομένου του δικαιώματος πνευματικής ιδιοκτησίας, σήματος κλπ. ανήκουν στο Χρηματιστήριο Αθηνών.

Τα ανωτέρω στοιχεία αποτελούν ιδιοκτησία της Εταιρίας και προστατεύονται σύμφωνα με τις διατάξεις περί πνευματικής ιδιοκτησίας. Απαγορεύεται α) η με οποιοδήποτε τρόπο ή μέσο αναπαραγωγή, αναδημοσίευση, τροποποίηση, αντιγραφή, πώληση, μετάδοση ή διανομή του συνόλου ή μέρους τους, χωρίς αναφορά στην πηγή και β) η εμπορική εκμετάλλευση των στοιχείων από τρίτους.

Η Εταιρία δεν φέρει καμία ευθύνη προερχόμενη άμεσα ή έμμεσα από χρήση ή τυχόν αλλοίωση των ανωτέρω στοιχείων όταν αυτά χρησιμοποιούνται από

Ελληνικά Χρηματιστήρια - Χρηματιστήριο Αθηνών Α.Ε. Συμμετοχών

Λεωφόρος Αθηνών 110, 10442 Αθήνα, Τηλ: (210) 33.66.800, Fax: (210) 32.13.938

www.athexgroup.gr

Χρηματιστηριακό Κέντρο Θεσσαλονίκης

Κατούνη 16-18, Θεσ/νίκη 546 25, Τηλ: (2310) 567.667, Fax: (2310) 530.455

Συνεγγυητικό Κεφάλαιο Εξασφάλισης Επενδυτικών Υπηρεσιών

Φειδίου 14-16, Αθήνα 106 78, Τηλ: (210) 33.04.682, Fax: (210) 33.04.155

Επιτροπή Κεφαλαιαγοράς

Κολοκοτρώνη 1 & Σταδίου 1, Αθήνα 105 62, Τηλ: (210) 33.77.100, Fax: (210) 33.77.173

Πίνακας Περιεχομένων

Ενότητα 1: Στατιστικά Στοιχεία Χρεογράφων, Παραγώγων και Δανεισμού

- Οι Αγορές Χρεογράφων Παραγώγων Δανεισμού
- Χρηματιστηριακοί Δείκτες
- Αναλυτικά Στοιχεία Συναλλαγών Αγοράς Χρεογράφων
- Στοιχεία Συναλλαγών Κλάδων Χρηματιστηρίου Αθηνών & Χρηματοοικονομικών Προϊόντων (Δ.Α.Κ.)
- Οι 10 Μετοχές με τη μεγαλύτερη Άνοδο & Πτώση
- Αναλυτικά Στοιχεία Συναλλαγών Αγοράς Παραγώγων

Ενότητα 2: Αναλυτικά Στοιχεία Συναλλαγών Χρεογράφων

- Αναλυτικά Στοιχεία Συναλλαγών Χρεογράφων
- Σημειώσεις Χρεογράφων

Ενότητα 3: Στοιχεία Συναλλαγών Χρεογράφων

- Στοιχεία Συναλλαγών Πακέτων
- Στοιχεία Συναλλαγών Δικαιωμάτων

- Στοιχεία Δανεισμού Τίτλων
- Στοιχεία Συναλλαγών Εκποιήσεων
- Στοιχεία Συναλλαγών Εκποιήσεων Ενσώματων Ονομαστικών Μετοχών
- Στοιχεία Ενεργητικού Διαπραγματεύσιμων Αμοιβαίων Κεφαλαίων (Δ.Α.Κ.)
- Χαρακτηριστικά Διαπραγματεύσιμων Αμοιβαίων Κεφαλαίων (Δ.Α.Κ.)

Ενότητα 4: Ανακοινώσεις

Ενότητα 5: Ομόλογα Διαπραγματεύσιμα στην Αγορά Αξιών Σταθερού Εισοδήματος

- Ομολογιακά Δάνεια Επιχειρήσεων – Οργανωμένη Αγορά (Μετατρέψιμα)
- Ομολογιακά Δάνεια Επιχειρήσεων – Οργανωμένη Αγορά (Μη Μετατρέψιμα)
- Ομόλογα Ελληνικού Δημοσίου
- Έντοκα Γραμμάτια & Zero Coupon Ομόλογα Ελληνικού Δημοσίου
- Ομόλογα Ελληνικού Δημοσίου Διαπραγματεύσιμα με τη Μέθοδο Εκφώνησης - Αντιφώνησης
- Ομόλογα Κρατικών Τραπεζών

Ενότητα 6: Πρόσθετα Στοιχεία Ενημέρωσης

- Πίνακας Μελών Χρηματιστηρίου Αθηνών και Μελών ΕΤ.ΕΚ.
- Πίνακας Μετοχών Υπό Ειδική Διαπραγμάτευση
- Γνωστοποιήσεις Συναλλαγών - Κατάλογος Υπόχρεων Προσώπων

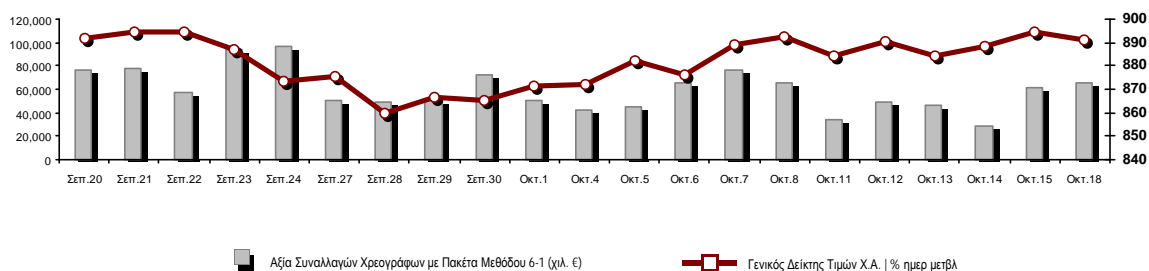
Ενότητα 7: Αναλυτικά Στοιχεία Συναλλαγών Αγοράς Παραγώγων

- Συμβόλαια Μελλοντικής Εκπλήρωσης σε Δείκτες
- Συμβόλαια Μελλοντικής Εκπλήρωσης σε Μετοχές
- Δικαιώματα Προαίρεσης σε Δείκτες
- Δικαιώματα Προαίρεσης σε Μετοχές
- Στοιχεία Συναλλαγών Προϊόντων Δανεισμού

Παράρτημα Α: Κωδικοί και ονομασίες Κλάδων Οικονομικής Δραστηριότητας του Χρηματιστηρίου Αθηνών

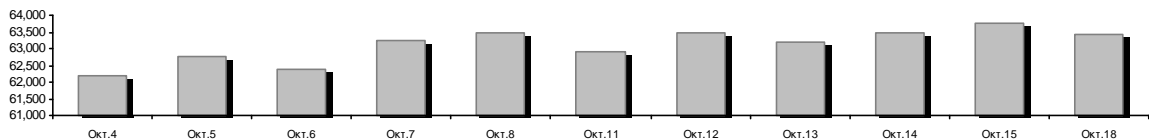
Οι Αγορές Χρεογράφων Παραγώγων Δανεισμού

Γενικός Δείκτης Τιμών και Αξία Συναλλαγών Μετοχών και Παραγώγων

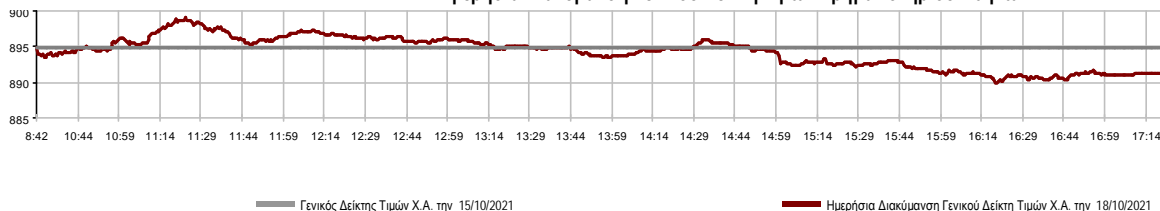


| | | | | |
|--|-----------|--------|--|---------------|
| Κεφαλαιοποίηση Χ.Α. (εκατ €)**: | 63,439.17 | | Συνολικές Ανοικτές Θέσεις σε Παράγωγα | 266,283 |
| Ημερήσια μεταβολή: εκατ. € % | -313.56 | -0.49% | Ανοικτές θέσεις σε ΣΜΕ επί Δεικτών % ημερ μετβλ | 3,072 -26.14% |
| Μέση ετήσια Κεφ/ποίηση: εκατ. € % Μετβλ. Μέση προηγ. έτος | 59,767.08 | 26.11% | Ανοικτές θέσεις σε ΣΜΕ επί μετοχών % ημερ μετβλ | 261,305 1.45% |
| Γενικός Δείκτης Τιμών Χ.Α. % ημερ μετβλ | 891.30 | -0.38% | Ανοικτές θέσεις σε Δικαιώματα επί Δεικτών % ημερ μετβλ | 849 -51.54% |
| Κεφαλαιοποίηση Γενικού Δείκτη (εκατ. €) | 57,794.51 | | Ανοικτές θέσεις σε Δικαιώματα επί μετοχών % ημερ μετβλ | 1,057 -46.64% |
| Ημερήσια μεταβολή (εκατ. €) | -344.84 | | | |
| Αξία Συναλλαγών Χρεογράφων με Πακέτα Μεθόδου 6-1 (χιλ. €) | 65,809.36 | | Πλήθος Συμβολαίων Παραγώγων: | 20,379 |
| Ημερήσια μεταβολή: % | 4,499.07 | 7.34% | Ημερήσια μεταβολή: τμχ % | 1,921 10.41% |
| Μέση Αξία Συν/γών ΥΙD: χιλ. € % Μετβλ Μέση προηγ. έτος | 71,237.67 | 11.24% | Μέσος Όγκος Συμβ. ΥΙD: % Μετβλ Μέσο προηγ. Έτος | 53,516 33.59% |
| Αξία Συναλλαγών Πακέτων Μεθόδου 6-1 (χιλ. €) | 6,404.09 | | Πλήθος Πράξεων Παραγώγων: | 1,717 |
| Αξία Συναλλαγών Πακέτων Μεθόδου 6-2 & 6-3 (χιλ. €) | 25.26 | | Ημερήσια μεταβολή: πλήθος % | -12 -0.69% |
| Αξία Συναλλαγών Ομολόγων (χιλ.€) | 2,071.11 | | Μέσο Πλήθος Πράξεων ΥΙD: % Μετβλ Μέσο προηγ. Έτος | 2,267 -14.60% |
| Όγκος Συναλλαγών Χρεογράφων με Πακέτα Μεθόδου 6-1 (χιλ. Τμχ) | 29,529.49 | | Συνολικές Ανοικτές Θέσεις σε Δανεισμό | 847,015 |
| Ημερήσια μεταβολή: χιλ. τμχ % | 8,587.23 | 41.00% | Ημερήσια μεταβολή: τμχ % | -6,922 -0.81% |
| Μέσος Όγκος Συν/γών ΥΙD: % Μετβλ Μέσο προηγ. Έτος | 36,993.80 | -9.97% | Πλήθος Συναλλαγών Δανεισμού (Πολυμερής/Διμερής) | 3,000 |
| Όγκος Συναλλαγών Πακέτων Μεθόδου 6-1 (χιλ. Τεμάχια) | 3,919.72 | | Ημερήσια μεταβολή: τμχ % | 3,000 |
| Όγκος Συναλλαγών Πακέτων Μεθόδου 6-2 & 6-3 (χιλ. Τεμάχια) | 1.60 | | Πλήθος Πολυμερών Συναλλαγών | 3,000 |
| Όγκος Συναλλαγών Ομολόγων | 2,062,000 | | Πλήθος Διμερών Συναλλαγών | 0 |
| Πλήθος Πράξεων Χρεογράφων με Πακέτα Μεθόδου 6-1 | 30,170 | | Πλήθος Πράξεων Δανεισμού: | 4 |
| Ημερήσια μεταβολή: πλήθος % | 5,313 | 21.37% | Ημερήσια μεταβολή: % | 4 |
| Μέσο Πλήθος Πράξεων ΥΙD: % Μετβλ Μέσο προηγ. Έτος | 31,148 | -4.56% | Πλήθος Πράξεων Πολυμερών Συναλλαγών | 4 |
| Πλήθος πακέτων Μεθόδου 6-1 | 7 | | Πλήθος Πράξεων Διμερών Συναλλαγών | 0 |
| Πλήθος πακέτων Μεθόδου 6-2 & 6-3 | 1 | | | |
| Πλήθος συναλλαγών Ομολόγων | 117 | | | |

Κεφαλαιοποίηση Χ.Α. (εκατ €)**



Ημερήσια Διακύμανση Γενικού Δείκτη Τιμών Χρηματιστηρίου Αθηνών



Χρηματιστηριακοί Δείκτες

| Όνομασία Δείκτη | 18/10/2021 | 15/10/2021 | Δ μον. | Δ % | Κατώτερη | Ανώτερη | Κατ.έτους | Ανωτ.έτους | Ετησ. μεταβ. |
|--|------------|------------|---------|--------|-----------|-----------|-----------|------------|--------------|
| Γενικός Δείκτης Τιμών Χ.Α. | 891.30 | 894.74 | -3.44 | -0.38% | 889.92 | 899.03 | 726.02 | 931.94 | 10.17% # |
| Δείκτης ATHEX ESG | 1,013.61 | 1,016.84 | -3.23 | -0.32% | 1,011.93 | 1,023.08 | 968.19 | 1,050.47 | --- |
| FTSE/Χ.Α. Large Cap | 2,154.82 | 2,163.62 | -8.80 | -0.41% | 2,151.49 | 2,175.39 | 1,718.82 | 2,259.27 | 11.38% # |
| FTSE/Χ.Α. Mid Cap | 1,430.70 | 1,429.45 | 1.25 | 0.09% | 1,427.17 | 1,435.21 | 1,026.21 | 1,532.23 | 29.20% # |
| FTSE/Χ.Α.-Χ.Α.Κ. Τραπεζικός Δείκτης | 434.60 | 431.68 | 2.92 | 0.68% | 431.40 | 439.03 | 306.88 | 483.96 | 10.64% # |
| FTSE/Χ.Α. Υψηλής Μερισματικής Απόδοσης | 3,021.73 | 3,048.14 | -26.41 | -0.87% | 3,019.74 | 3,048.14 | 2,542.41 | 3,169.38 | 11.75% # |
| FTSE/Χ.Α. Διεθνούς Δραστηριοποίησης Plus | 2,420.73 | 2,430.81 | -10.08 | -0.41% | 2,414.84 | 2,435.22 | 1,943.84 | 2,565.79 | 15.20% # |
| FTSE/Χ.Α. Mid & Small Cap Θεμελιωδών Μεγεθών | 4,358.89 | 4,345.66 | 13.23 | 0.30% | 4,335.09 | 4,382.21 | 2,996.13 | 4,426.33 | 39.52% # |
| Δείκτης ATHEX Select Plus | 3,366.28 | 3,382.16 | -15.88 | -0.47% | 3,361.65 | 3,397.20 | 2,805.20 | 3,565.24 | 9.28% # |
| Δείκτης ATHEX Select | 4,472.85 | 4,466.03 | 6.82 | 0.15% | 4,459.87 | 4,495.77 | 2,785.00 | 4,685.13 | 47.73% # |
| FTSE/Χ.Α. Δείκτης Αγοράς | 533.25 | 536.26 | -3.01 | -0.56% | 532.70 | 538.49 | 424.25 | 554.77 | 12.60% # |
| Δείκτης Συνολικής Απόδοσης Γενικού Δείκτη Χ.Α. | 1,523.33 | 1,529.20 | -5.87 | -0.38% | 1,520.97 | 1,536.55 | 1,220.96 | 1,591.84 | 11.97% # |
| FTSE/Χ.Α. Large Cap Συνολικής Απόδοσης | 3,336.35 | 3,349.97 | -13.62 | -0.41% | | | 2,707.58 | 3,444.74 | 12.35% # |
| FTSE/Χ.Α. Mid Cap Συνολικής Απόδοσης | 1,835.15 | 1,833.55 | 1.60 | 0.09% | | | 1,313.08 | 1,949.62 | 32.02% # |
| FTSE/Χ.Α.-Χ.Α.Κ. Τραπεζικός Δείκτης Συνολ. Απόδ. | 374.21 | 371.69 | 2.52 | 0.68% | | | 283.07 | 421.45 | 8.76% # |
| Ελληνικός Δείκτης Mid & Small Cap | 1,359.28 | 1,365.30 | -6.02 | -0.44% | 1,356.67 | 1,368.63 | 1,110.37 | 1,442.42 | 13.04% # |
| FTSE/Χ.Α. Τράπεζες | 574.21 | 570.35 | 3.86 | 0.68% | 569.98 | 580.06 | 405.46 | 639.42 | 10.64% # |
| FTSE/Χ.Α. Ασφάλειες | 1,872.46 | 1,878.47 | -6.01 | -0.32% | 1,864.08 | 1,887.11 | 1,808.06 | 2,192.44 | -1.94% |
| FTSE/Χ.Α. Χρηματοοικονομικές Υπηρεσίες | 745.33 | 745.02 | 0.31 | 0.04% | 743.47 | 754.55 | 679.98 | 843.74 | -2.44% |
| FTSE/Χ.Α. Βιομηχανικά Προϊόντα & Υπηρεσίες | 3,684.44 | 3,685.61 | -1.17 | -0.03% | 3,648.23 | 3,723.46 | 2,762.19 | 3,996.37 | 25.62% # |
| FTSE/Χ.Α. Εμπόριο | 51.36 | 51.22 | 0.14 | 0.27% | 51.05 | 51.54 | 46.54 | 58.68 | 3.61% # |
| FTSE/Χ.Α. Ακίνητης Περιουσίας | 5,129.66 | 5,171.95 | -42.29 | -0.82% | 5,111.17 | 5,186.09 | 4,187.35 | 5,770.64 | 6.31% # |
| FTSE/Χ.Α. Καταναλωτικά Προϊόντα & Υπηρεσίες | 7,427.61 | 7,588.57 | -160.96 | -2.12% | 7,405.39 | 7,588.57 | 6,939.31 | 9,231.17 | -4.55% |
| FTSE/Χ.Α. Τρόφιμα & Ποτά | 10,981.28 | 11,138.73 | -157.45 | -1.41% | 10,972.31 | 11,138.73 | 9,045.03 | 12,311.96 | 11.09% # |
| FTSE/Χ.Α. Πρώτες Ύλες | 7,210.63 | 7,354.34 | -143.71 | -1.95% | 7,204.61 | 7,380.16 | 5,233.31 | 8,597.84 | 17.17% # |
| FTSE/Χ.Α. Κατασκευές & Υλικά | 3,178.11 | 3,200.47 | -22.36 | -0.70% | 3,173.33 | 3,210.66 | 2,565.75 | 3,422.77 | 15.10% # |
| FTSE/Χ.Α. Ενέργεια | 3,590.20 | 3,571.82 | 18.38 | 0.51% | 3,560.54 | 3,600.77 | 2,835.10 | 3,724.35 | 21.10% # |
| FTSE/Χ.Α. Ταξίδια & Αναψυχή | 2,103.87 | 2,122.84 | -18.97 | -0.89% | 2,092.96 | 2,133.65 | 1,540.34 | 2,174.23 | 21.44% # |
| FTSE/Χ.Α. Τεχνολογία | 1,820.03 | 1,814.26 | 5.77 | 0.32% | 1,808.31 | 1,836.35 | 1,043.00 | 1,872.72 | 66.62% # |
| FTSE/Χ.Α. Τηλεπικοινωνίες | 4,298.32 | 4,379.69 | -81.37 | -1.86% | 4,280.36 | 4,401.61 | 3,294.37 | 4,734.07 | 17.94% # |
| FTSE/Χ.Α. Υπηρεσίες Κοινής Ωφέλειας | 4,927.57 | 4,893.19 | 34.38 | 0.70% | 4,874.81 | 4,940.01 | 4,264.97 | 5,427.45 | 7.06% # |
| FTSE/Χ.Α. Προσωπικά Προϊόντα | 8,658.09 | 8,665.76 | -7.67 | -0.09% | 8,567.34 | 8,716.47 | 8,270.74 | 9,116.06 | -4.27% |
| Δείκτης Όλων των Μετοχών Χ.Α. | 222.31 | 223.43 | -1.12 | -0.50% | 222.31 | 222.31 | 175.88 | 232.71 | 18.53% # |
| Ελληνικός Δείκτης Εταιρικών Ομολόγων | 127.70 | 127.70 | 0.00 | 0.00% | | | 122.29 | 128.79 | 4.62% # |
| Ελληνικός Δείκτης Τιμών Εταιρικών Ομολόγων | 95.89 | 95.90 | -0.01 | -0.01% | | | 93.98 | 96.93 | 2.18% # |

Σημείωση 1: Το κλείσιμο των Δεικτών FTSE/Μed 100, Ελληνικός Δείκτης Εταιρικών Ομολόγων και, Ελληνικός Δείκτης Τιμών Εταιρικών Ομολόγων αφορούν την συνεδρίαση της 14/10/2021.

Σημείωση 2: Ο Ελληνικός Δείκτης Mid & Small Cap είναι Customized δείκτης υπολογιζόμενος από το Χρηματιστήριο Αθηνών.

Αναλυτικά Στοιχεία Συναλλαγών Αγοράς Χρεογράφων

| | Όλα τα Χρεόγραφα | Κύρια Αγορά | Επιτήρηση | Διαπραγματεύσιμα Αμοιβαία Κεφάλαια |
|--|------------------|--------------|-----------|------------------------------------|
| Σύνολα | 126 | 114 | 11 | 1 |
| Ανοδικές / Καθοδικές / Σταθερές: | 48 / 48 / 30 | 45 / 46 / 23 | 2 / 2 / 7 | 1 / 0 / 0 |
| Κεφαλαιοποίηση Χ.Α. (εκατ €) ** | 63,439.17 | 63,178.57 | 260.60 | |
| Μέση Ημερήσια Αξία Συν/γών (χιλ. €) | 71,237.67 | 71,051.79 | 239.82 | 19.12 |
| Αξία Συναλλαγών | 65,834.62 | 65,732.05 | 100.45 | 2.13 |
| Κύριος Πίνακας: | 59,405.27 | 59,302.69 | 100.45 | 2.13 |
| Προσυμφωνημένων Συναλλαγών 6_1_2_3: | 6,429.35 | 6,429.35 | 0.00 | 0.00 |
| Πίνακας Εκποιήσεων: | 0.00 | 0.00 | 0.00 | 0.00 |
| Πίνακας Ειδικών Όρων: | 0.00 | 0.00 | 0.00 | 0.00 |
| Μέσος Ημερήσιος Όγκος Συναλλαγών | 36,993,804 | 35,848,837 | 1,174,646 | 922 |
| Όγκος Συναλλαγών | 29,531,088 | 29,298,825 | 232,165 | 98 |
| Κύριος Πίνακας: | 25,609,769 | 25,377,506 | 232,165 | 98 |
| Προσυμφωνημένων Συναλλαγών 6_1_2_3: | 3,921,319 | 3,921,319 | 0 | 0 |
| Πίνακας Εκποιήσεων: | 0 | 0 | 0 | 0 |
| Πίνακας Ειδικών Όρων: | 0 | 0 | 0 | 0 |
| Μέσο Ημερήσιο Πλήθος Πράξεων | 31,148 | 30,866 | 280 | 2 |
| Αριθμός Πράξεων | 30,171 | 29,991 | 178 | 2 |
| Κύριος Πίνακας: | 30,163 | 29,983 | 178 | 2 |
| Προσυμφωνημένων Συναλλαγών 6_1_2_3: | 8 | 8 | 0 | 0 |
| Πίνακας Εκποιήσεων: | 0 | 0 | 0 | 0 |
| Πίνακας Ειδικών Όρων: | 0 | 0 | 0 | 0 |

Στοιχεία Συναλλαγών Κλάδων Χρηματιστηρίου Αθηνών & Χρηματοοικονομικών Προϊόντων (Δ.Α.Κ.)

| Κωδικός | Κλάδοι | Ανοδικές / Καθοδικές / Σταθερές | Αριθμός Πράξεων | Όγκος Συναλλαγών | Αξία Συναλλαγών | % στη Συνολική Αξία |
|---------|---|---------------------------------|-----------------|------------------|-----------------|---------------------|
| 12000 | - Χρηματοοικονομικά Προϊόντα | 1 / 0 / 0 | 2 | 98 | 2,126.60 | 0.00% |
| 3510 | - Ακίνητη Περιουσία | 3 / 4 / 2 | 446 | 192,696 | 879,344.06 | 1.34% |
| 3030 | - Ασφάλειες | 1 / 1 / 0 | 56 | 10,460 | 46,836.96 | 0.07% |
| 5020 | - Βιομηχανικά Προϊόντα & Υπηρεσίες | 7 / 8 / 5 | 1,941 | 394,315 | 2,561,944.86 | 3.89% |
| 4040 | - Εμπόριο | 5 / 0 / 2 | 559 | 171,202 | 679,872.66 | 1.03% |
| 6010 | - Ενέργεια | 1 / 0 / 2 | 1,170 | 203,466 | 2,483,981.27 | 3.77% |
| 4020 | - Καταναλωτικά Προϊόντα & Υπηρεσίες | 2 / 4 / 2 | 1,784 | 253,414 | 2,659,337.32 | 4.04% |
| 5010 | - Κατασκευές & Υλικά Κατασκευών | 3 / 7 / 3 | 1,234 | 555,216 | 1,637,453.04 | 2.49% |
| 4030 | - Μέσα Ενημέρωσης | 0 / 1 / 1 | 15 | 7,793 | 3,858.98 | 0.01% |
| 4520 | - Προσωπική Φροντίδα, Φάρμακα & Παντοπωλεία | 2 / 1 / 0 | 73 | 36,156 | 113,905.44 | 0.17% |
| 5510 | - Πρώτες Ύλες | 6 / 5 / 3 | 739 | 335,992 | 774,998.28 | 1.18% |
| 4050 | - Ταξίδια και Αναψυχή | 1 / 3 / 3 | 1,562 | 581,306 | 5,157,406.89 | 7.83% |
| 1010 | - Τεχνολογία | 5 / 1 / 4 | 869 | 344,513 | 1,212,158.99 | 1.84% |
| 1510 | - Τηλεπικοινωνίες | 0 / 2 / 0 | 3,016 | 602,904 | 9,308,102.15 | 14.14% |
| 3010 | - Τράπεζες | 3 / 3 / 0 | 13,268 | 24,347,068 | 30,199,086.68 | 45.87% |
| 4510 | - Τρόφιμα, Ποτά & Καπνοβιομηχανίες | 3 / 3 / 1 | 469 | 111,922 | 1,501,031.15 | 2.28% |
| 2010 | - Υγεία | 1 / 1 / 1 | 91 | 25,867 | 30,610.28 | 0.05% |
| 6510 | - Υπηρεσίες Κοινής Ωφέλειας | 3 / 2 / 0 | 2,630 | 742,226 | 6,248,054.79 | 9.49% |
| 3020 | - Χρηματοοικονομικές Υπηρεσίες | 1 / 2 / 1 | 247 | 614,474 | 334,514.09 | 0.51% |

Οι 10 Μετοχές με τη μεγαλύτερη Άνοδο & Πτώση

Κύρια Αγορά

| Μετοχές με τη μεγαλύτερη Θετική μεταβολή τιμής | Τιμή κλεισ. | Μεταβ. | Μετοχές με τη μεγαλύτερη Αρνητική μεταβολή τιμής | Τιμή κλεισ. | Μεταβ. |
|--|-------------|---------|--|-------------|----------|
| ΕΛΓΕΚΑ (ΚΟ) | 0.475 | 6.03% # | ΕΛΤΟΝ (ΚΟ) | 1.81 | -2.95% α |
| ΑΛΡΗΑ ΑΣΤΙΚΑ ΑΚΙΝΗΤΑ (ΚΟ) | 9.35 | 3.31% # | ΔΟΜΙΚΗ ΚΡΗΤΗΣ (ΚΟ) | 0.732 | -2.92% α |
| ΚΑΡΕΛΙΑ (ΚΟ) | 284 | 2.90% # | JUMBO (ΚΟ) | 13.1 | -2.38% α |
| ΠΕΤΡΟΠΟΥΛΟΣ ΠΕΤΡΟΣ (ΚΟ) | 7.62 | 2.42% # | ΝΙΟΗΛCO SA/ΝV (ΚΑ) | 4.36 | -2.35% α |
| ΚΕΚΡΟΨ (ΚΟ) | 2.265 | 2.03% # | ΑΒΑΞ Α.Ε. (ΚΟ) | 1.092 | -2.15% α |
| EUROBANK HOLDINGS (ΚΟ) | 0.8858 | 1.86% # | ΕΛΒΑΛΧΑΛΚΟΡ (ΚΟ) | 1.862 | -2.00% α |
| ΔΕΗ (ΚΟ) | 9.15 | 1.78% # | ΟΤΕ (ΚΟ) | 15.3 | -1.95% α |
| MEDICON ΕΛΛΑΣ (ΚΟ) | 3.05 | 1.67% # | ΑΛΟΥΜΥΛ (ΚΟ) | 1.91 | -1.80% α |
| INTRACOM HOLDINGS (ΚΟ) | 2.025 | 1.66% # | ΤΕΧΝΙΚΗ ΟΛΥΜΠΙΑΚΗ (ΚΟ) | 1.68 | -1.75% α |
| ΒΥΤΕ COMPUTER (ΚΟ) | 2.78 | 1.46% # | ΕΛΛΑΚΤΩΡ (ΚΟ) | 1.41 | -1.74% α |

| Μετοχές με τη μεγαλύτερη Αξία Συναλλαγών | Αξία (χιλ. €) | Μεταβ. | Μετοχές με το μεγαλύτερο Όγκο Συναλλαγών | Όγκος | Μεταβ. |
|--|---------------|----------|--|------------|----------|
| ΑΛΡΗΑ ΥΠΗΡΕΣΙΩΝ ΣΥΜΜ (ΚΟ) | 13,036.70 | 0.18% # | ΑΛΡΗΑ ΥΠΗΡΕΣΙΩΝ ΣΥΜΜ (ΚΟ) | 11,532,573 | 0.18% # |
| ΟΤΕ (ΚΟ) | 9,300.05 | -1.95% α | EUROBANK HOLDINGS (ΚΟ) | 8,072,449 | 1.86% # |
| EUROBANK HOLDINGS (ΚΟ) | 7,173.99 | 1.86% # | ΕΘΝΙΚΗ ΤΡΑΠΕΖΑ (ΚΟ) | 2,706,653 | -0.35% α |
| ΕΘΝΙΚΗ ΤΡΑΠΕΖΑ (ΚΟ) | 7,008.34 | -0.35% α | ΠΕΙΡΑΙΩΣ FINANCIAL HOLD (ΚΟ) | 2,027,259 | 0.77% # |
| ΟΠΑΠ (ΚΟ) | 4,834.64 | -0.89% α | ΟΤΕ (ΚΟ) | 602,079 | -1.95% α |
| ΔΕΗ (ΚΟ) | 4,663.86 | 1.78% # | MARFIN INVESTMENT GROUP (ΚΟ) | 530,341 | -0.69% α |
| ΠΕΙΡΑΙΩΣ FINANCIAL HOLD (ΚΟ) | 2,937.52 | 0.77% # | ΔΕΗ (ΚΟ) | 511,980 | 1.78% # |
| JUMBO (ΚΟ) | 2,581.19 | -2.38% α | ΟΠΑΠ (ΚΟ) | 359,870 | -0.89% α |
| ΜΟΤΟΡ ΟΪΛ (ΚΟ) | 2,206.44 | 0.75% # | INTRACOM HOLDINGS (ΚΟ) | 222,090 | 1.66% # |
| ΜΥΤΙΛΗΝΑΙΟΣ (ΚΟ) | 1,792.06 | 0.00% - | JUMBO (ΚΟ) | 196,221 | -2.38% α |

Σημείωση: Απεικονίζονται οι Μετοχές που δεν ανήκουν στην Κατηγορία Επιτήρησης και πραγματοποιήσαν κατά τη διάρκεια της συνεδρίασης Αξία Συναλλαγών μεγαλύτερη από 10,000 Ευρώ.

Αναλυτικά Στοιχεία Συναλλαγών Αγοράς Παραγώγων

| | Αριθμός Πράξεων | Όγκος | Ανοικτές θέσεις |
|--------------------------------|-----------------|--------|-----------------|
| Σ.Μ.Ε. σε Δείκτες | 136 | 384 | 3,072 |
| FTSE/X.A. Τράπεζες | 0 | 0 | 9 |
| FTSE/X.A. Large Cap | 136 | 384 | 3,063 |
| Σ.Μ.Ε. σε Μετοχές | 1,565 | 19,900 | 261,305 |
| ΑΔΜΗΕ ΣΥΜΜΕΤΟΧΩΝ Α.Ε. (ΚΟ) | 13 | 48 | 7,132 |
| ΑΛΡΗΑ ΥΠΗΡΕΣΙΩΝ ΣΥΜΜ (ΚΟ) | 328 | 6,563 | 59,480 |
| ΑΤΤΙΚΑ BANK Α.Τ.Ε. (ΚΟ) | 1 | 4 | 81 |
| COCA-COLA HBC AG (ΚΟ) | 6 | 22 | 157 |
| CENERGY HOLDINGS (ΚΑ) | 19 | 140 | 11,470 |
| ΕΛΛΑΚΤΩΡ (ΚΟ) | 25 | 279 | 9,183 |
| EUROBANK HOLDINGS (ΚΟ) | 186 | 3,940 | 29,418 |
| ΕΥΔΑΠ (ΚΟ) | 3 | 7 | 827 |
| FOURLIS ΣΥΜΜΕΤΟΧΩΝ (ΚΟ) | 8 | 14 | 3,083 |
| ΓΕΚ ΤΕΡΝΑ (ΚΟ) | 22 | 121 | 8,185 |
| ΕΛΛΗΝ. ΧΡΗΜΑΤΙΣΤΗΡΙΑ-Χ.Α. (ΚΟ) | 4 | 9 | 1,563 |
| ΕΛΛΗΝΙΚΑ ΠΕΤΡΕΛΑΙΑ (ΚΟ) | 4 | 10 | 2,350 |
| INTRACOM HOLDINGS (ΚΟ) | 61 | 158 | 5,829 |
| JUMBO (ΚΟ) | 65 | 151 | 1,648 |
| LAMDA DEVELOPMENT(ΚΟ) | 25 | 115 | 5,434 |
| MARFIN INVESTMENT GROUP (ΚΟ) | 0 | 0 | 23,169 |
| ΜΟΤΟΡ ΟΪΛ (ΚΟ) | 30 | 98 | 2,909 |
| ΜΥΤΙΛΗΝΑΙΟΣ (ΚΟ) | 32 | 125 | 6,742 |
| ΕΘΝΙΚΗ ΤΡΑΠΕΖΑ (ΚΟ) | 278 | 5,802 | 30,791 |
| ΟΠΑΠ (ΚΟ) | 19 | 46 | 1,145 |
| ΟΤΕ (ΚΟ) | 76 | 219 | 1,431 |
| ΟΛΠ (ΚΟ) | 0 | 0 | 430 |
| ΠΕΙΡΑΙΩΣ FINANCIAL HOLD (ΚΟ) | 125 | 1,161 | 23,304 |
| ΔΕΗ (ΚΟ) | 202 | 769 | 14,810 |
| ΤΕΡΝΑ ΕΝΕΡΓΕΙΑΚΗ (ΚΟ) | 13 | 38 | 1,917 |
| ΤΙΤΑΝ CEMENT (ΚΑ) | 2 | 3 | 1,153 |
| ΒΙΟΗΑΛCO SA/NV (ΚΑ) | 18 | 58 | 7,664 |
| Δικαιώματα σε Δείκτες | 4 | 27 | 849 |
| FTSE/X.A. Large Cap | 4 | 27 | 849 |
| Δικαιώματα σε Μετοχές | 12 | 68 | 1,057 |
| ΑΛΡΗΑ ΥΠΗΡΕΣΙΩΝ ΣΥΜΜ (ΚΟ) | 0 | 0 | 0 |
| ΕΘΝΙΚΗ ΤΡΑΠΕΖΑ (ΚΟ) | 0 | 0 | 650 |
| ΟΠΑΠ (ΚΟ) | 2 | 21 | 80 |
| ΟΤΕ (ΚΟ) | 7 | 40 | 0 |
| ΠΕΙΡΑΙΩΣ FINANCIAL HOLD (ΚΟ) | 0 | 0 | 0 |
| ΔΕΗ (ΚΟ) | 3 | 7 | 327 |
| Συνολική Δραστηριότητα | 1,717 | 20,379 | 266,283 |

| Πληθος Χρεογράφων | Ονομ. Αξία | Μερίσματα [1] | | | Ημερ. Τελευτ. Αποκοπής Μέρισμα [2] | Αποκοπή Δικαίωμα | Σημ. | Χρεόγραφο | Τιμή κλεισίματος | % μεταβ. | Προηγ. Κλείσιμο- ημ/νία | Άνοιγμα | Κατωτ Τιμή | Ανωτ Τιμή | Τελ Σταθμ Τιμή | Τελευταία ζήτηση [7] | Τελευταία προσφορά [7] | Ρ/Ε μετά φ. Χρήσιμ | Όγκος | Πράξεις | Αξία Συναλλαγών[8] | Χ.Α. Εταιρείας (χιλ. €) [3,5] | Χαμηλό έτους | Υψηλό έτους | Κλάδος [4] | |
|-------------------|------------|---------------|------|------|------------------------------------|------------------|------|-------------------------------|------------------|----------|-------------------------|------------|------------|-----------|----------------|----------------------|------------------------|--------------------|-------|---------|--------------------|-------------------------------|--------------|-------------|------------|----------|
| | | 2018 | 2019 | 2020 | | | | | | | | | | | | | | | | | | | | | | |
| 5,867,311 | 0.300 | --- | --- | --- | 11/08/2010 | 28/04/2017 | 5243 | DIONIC (ΚΟ) | 0.11 | --- | 0.11 | 30/06/2020 | --- | --- | --- | --- | --- | --- | --- | --- | --- | --- | 645.40 | 0.11 | 0.11 | 50205010 |
| 66,948,210 | 0.300 | --- | --- | --- | 22/09/2015 | 22/09/2015 | 5179 | FOLLI-FOLLIE (ΚΟ) | 4.8 | --- | 4.8 | 24/05/2018 | --- | --- | --- | --- | --- | --- | --- | --- | --- | --- | 321,351.41 | 4.8 | 4.8 | 40401030 |
| 12,417,000 | 0.310 | 0.0205 | --- | --- | 27/08/2019 | 28/08/2017 | 5233 | MLS ΠΛΗΡΟΦΟΡΙΚΗ (ΚΟ) | 0.57 | --- | 0.57 | 12/05/2020 | --- | --- | --- | --- | --- | --- | --- | --- | --- | --- | 7,077.69 | 0.57 | 0.57 | 10101015 |
| 33,301,715 | 0.320 | --- | --- | --- | 27/06/2003 | 08/07/2009 | 5241 | ΑΕΓΕΚ (ΚΟ) | 0.035 | --- | 0.035 | 25/06/2020 | --- | --- | --- | --- | --- | --- | --- | --- | --- | --- | 1,165.56 | 0.035 | 0.035 | 50101010 |
| 31,543,600 | 0.420 | --- | --- | --- | 19/07/2010 | 19/12/2018 | 5205 | ΑΛΛΑΝΤΟΒΙΟΜ/ΝΙΑ ΡΕΘΥΜΝΟΥ (ΚΟ) | 1.09 | --- | 1.085 * | 30/04/2019 | --- | --- | --- | --- | --- | --- | --- | --- | --- | --- | 34,382.52 | 1.085 | 1.09 | 45102020 |
| 77,126,446 | 0.340 | --- | --- | --- | 23/05/2005 | 18/08/2011 | 5206 | Γ.Ε. ΔΗΜΗΤΡΙΟΥ (ΚΟ) | 0.0125 | --- | 0.0125 | 30/04/2019 | --- | --- | --- | --- | --- | --- | --- | --- | --- | --- | 964.08 | 0.0125 | 0.0125 | 40202020 |
| 7,085,888 | 1.59 | --- | --- | --- | 02/07/1996 | 06/09/2010 | 5216 | ΕΛΒΙΕΜΕΚ (ΚΟ) | 2.6 | --- | 2.6 | 30/09/2019 | --- | --- | --- | --- | --- | --- | --- | --- | --- | --- | 18,423.31 | 2.6 | 2.6 | 35101010 |
| 25,179,640 | 0.600 | --- | --- | --- | 08/08/1994 | 19/09/2000 | 5191 | Ι. ΜΠΟΥΤΑΡΗΣ & ΥΙΟΣ (ΚΟ) | 0.026 | --- | 0.026 | 01/10/2018 | --- | --- | --- | --- | --- | --- | --- | --- | --- | --- | 742.45 | 0.026 | 0.026 | 45101015 |
| 1,540,000 | 0.600 | --- | --- | --- | 08/08/1994 | 19/09/2000 | 5192 | Ι. ΜΠΟΥΤΑΡΗΣ & ΥΙΟΣ (ΠΟ) | 0.057 | --- | 0.057 | 01/10/2018 | --- | --- | --- | --- | --- | --- | --- | --- | --- | --- | 742.45 | 0.057 | 0.057 | 45101015 |

Κατάσταση σε Αναστολή

Σημειώσεις Χρεογράφων

Κωδικός Κείμενο σημείωσης

- () - Προσαρμοσμένα Μέρισματα λόγω διανομής Δωρεάν μετοχών.
- * - Τελευταία προσαρμοσμένη τιμή κλεισίματος.
- [1] - Καθαρά μερίσματα.
- [2] - Στη στήλη "Ημερ. Αποκοπής τελευταίου δικαιώματος" αναφέρεται η Ημερομηνία εισαγωγής για Νέες Εταιρείες.
- [3] - Η Χρηματιστηριακή αξία αναφέρεται στο σύνολο των μετοχών
- [4] - Η κωδικοποίηση των Κλάδων Οικονομικής Δραστηριότητας του Χ.Α. παρουσιάζονται στο Παράρτημα Α
- [5] - Η Χρηματιστηριακή Αξία αναφέρεται στο σύνολο των κατηγοριών μετοχών (εφόσον έχουν εισαχθεί περισσότερες της μιας κατηγορίες) και δεν αναφέρεται σε επιμέρους κατηγορίες μετοχών μιας εταιρείας.
- [6] - Ρ/Ε μεγαλύτερο του 100
- [7] - Τελευταία εικόνα του Βιβλίου Εντολών πριν το τέλος της συνεδρίασης
- [8] - Στην Αξία Συναλλαγών των Μετοχών περιλαμβάνονται όλοι οι τύποι Πακέτων

4750 - Μεταφορά στην Κατηγορία Επιτήρησης από 8/4/2011.

4912 - Μεταφορά στην κατηγορία Επιτήρησης από 31/7/2012.

4955 - Μεταφορά στην Επιτήρηση από 5/4/2013.

4957 - Μεταφορά στην Επιτήρηση από 5/4/2013.

4958 - Μεταφορά στην Επιτήρηση από 5/4/2013.

4959 - Μεταφορά στην Επιτήρηση από 5/4/2013.

5093 - Μεταφορά στην Κατηγορία Επιτήρησης από 8/4/2015.

5112 - Μεταφορά στην Κατηγορία Επιτήρησης από 15/04/2016.

5115 - Μεταφορά στην Κατηγορία Επιτήρησης από 15/04/2016.

5141 - Μεταφορά στην Κατηγορία Επιτήρησης από 10/05/2017.

5160 - Μεταφορά στην Κατηγορία Επιτήρησης από 15/04/2016.

5162 - Μεταφορά στην Κατηγορία Επιτήρησης από 21/12/2009.

5165 - Μεταφορά στην Κατηγορία Επιτήρησης από 15/02/2018.

5178 - Μεταφορά στην Κατηγορία Επιτήρησης από 11/05/2018.

5179 - Αναστολή διαπραγμάτευσης από 25/05/2018.

5191 - Αναστολή διαπραγμάτευσης από 02/10/2018.

5192 - Αναστολή διαπραγμάτευσης από 02/10/2018.

5193 - Μεταφορά στην κατηγορία Επιτήρησης από 25/10/2018.

5194 - Μεταφορά στην κατηγορία Επιτήρησης από 25/10/2018.

5197 - Μεταφορά στην κατηγορία Επιτήρησης από 07/11/2018.

5205 - Αναστολή διαπραγμάτευσης από 02/05/2019.

5206 - Αναστολή διαπραγμάτευσης από 02/05/2019.

5216 - Αναστολή διαπραγμάτευσης από 01/10/2019.

5232 - Μεταφορά στην Κατηγορία Επιτήρησης από 08/04/2011.

5233 - Αναστολή διαπραγμάτευσης από 13/05/2020.

5241 - Αναστολή διαπραγμάτευσης από 26/06/2020

5243 - Αναστολή διαπραγμάτευσης από 01/07/2020.

5245 - Μεταφορά στη Κατηγορία Επιτήρησης από 09/07/2020.

5246 - Μεταφορά στην κατηγορία Επιτήρησης από 09/07/2020.

5248 - Μεταφορά στην κατηγορία Επιτήρησης από 06/09/2011.

5253 - Μεταφορά στην Επιτήρηση από 14/5/2021.

Στοιχεία Συναλλαγών Πακέτων

| Χρεόγραφο | Όγκος πακέτου | Τιμή πακέτου | Αξία πακέτου | Ωρα έγκρισης | Σημείωση |
|---------------------------|---------------|--------------|--------------|--------------|----------|
| EUROBANK HOLDINGS (ΚΟ) | 1,000,000 | 0.895 | 895,000.00 | 11:21:34 | 20 |
| ΟΤΕ (ΚΟ) | 1,600 | 15.79 | 25,264.00 | 11:37:59 | 18 |
| ALPHA ΥΠΗΡΕΣΙΩΝ ΣΥΜΜ (ΚΟ) | 430,000 | 1.13 | 486,760.00 | 11:44:57 | 20 |
| ΟΠΑΠ (ΚΟ) | 92,000 | 13.40 | 1,232,800.00 | 11:50:24 | 20 |
| ALPHA ΥΠΗΡΕΣΙΩΝ ΣΥΜΜ (ΚΟ) | 1,000,000 | 1.13 | 1,129,000.00 | 11:57:15 | 20 |
| ΟΤΕ (ΚΟ) | 50,000 | 15.50 | 775,000.00 | 12:51:04 | 20 |
| ΕΘΝΙΚΗ ΤΡΑΠΕΖΑ (ΚΟ) | 247,719 | 2.60 | 643,078.52 | 14:29:35 | 20 |
| ALPHA ΥΠΗΡΕΣΙΩΝ ΣΥΜΜ (ΚΟ) | 1,100,000 | 1.13 | 1,242,450.00 | 17:14:43 | 20 |

Σημειώσεις πακέτων

- 9 - Μέθοδος 6-1 / Ειδική Χρέωση
- 10 - Μέθοδος 6-1 / Ειδική Χρέωση, Αυθημερόν Διακανονισμός
- 14 - Μέθοδος 6-3 / Πακέτο Αποκατάστασης, Ατελής αγορά και Πώληση
- 18 - Μέθοδος 6-2 / SPOT 1
- 19 - Μέθοδος 6-2 / SPOT 2
- 20 - Μέθοδος 6-1 και Μέθοδος 6-1 Αυθημερόν Διακανονισμός
- 21 - Άλλη Προσυμφωνημένη

Στοιχεία Συναλλαγών Δικαιωμάτων

| Ημερ. αποκοπής | Έναρξη εξάσκησης | Λήξη εξάσκησης | Λήξη διαπραγμάτευσης | Δικαιώματα | Κατωτ Τιμή | Ανωτ Τιμή | Τιμή κλεισ. | Τελευταία ζήτηση | Τελευταία προσφορά | Όγκος | Πράξεις | Αξία Συναλλαγών |
|----------------|------------------|----------------|----------------------|------------|------------|-----------|-------------|------------------|--------------------|-------|---------|-----------------|
|----------------|------------------|----------------|----------------------|------------|------------|-----------|-------------|------------------|--------------------|-------|---------|-----------------|

Δεν υπάρχουν Συναλλαγές Δικαιωμάτων.

Στοιχεία Συναλλαγών Εκποιήσεων

| Χρεόγραφα | Τύπος Χρεογράφου | Όγκος Συναλλαγών | Αριθμός Πράξεων | Αξία Συναλλαγών | Σημείωση |
|-----------|------------------|------------------|-----------------|-----------------|----------|
|-----------|------------------|------------------|-----------------|-----------------|----------|

Δεν πραγματοποιήθηκαν Εκποιήσεις Μετοχών.

Σημειώσεις Εκποιήσεων

- 1 - Δημόσιος Ανοικτός Πλειστηριασμός
- 2 - Εκποίηση Ενσώματων Ονομαστικών Μετοχών
- 3 - Εκποίηση Αδιάθετων Κλασματικών Υπολοίπων

Στοιχεία Ενεργητικού Διαπραγματεύσιμων Αμοιβαίων Κεφαλαίων (Δ.Α.Κ.)

| | Ημερομηνία συναλλαγών | Δημιουργία / Εξαγορά | Αριθ. Μερ. (T-1) | Νέα Μερ. (T-1) | Εξαγορασθ. Μερ. (T-1) | Μερίδια (T) [1] | Αξία Ενεργητικού [2] | Καθαρή Τιμή | Μέρισμα /Μερίδιο | Ημερ. Αποκοπής |
|--------------------------------|-----------------------|----------------------|------------------|----------------|-----------------------|-----------------|----------------------|-------------|------------------|----------------|
| ALPHA ETF FTSE Athex Large Cap | 18/10/2021 | 5,000 | 882,175 | --- | --- | 882,175 | 19,139,420.00 | 21.6957 | 0.71 | 01/07/2021 |

Σημειώσεις Δ.Α.Κ.

[1] - Αριθμ. μεριδίων (T) = Αριθμ. μεριδίων (T-1) + Νεοεκδιθέντα μερίδια (T-1) - Εξαγορασθέντα μερίδια (T-1)

[2] - Περιλαμβάνονται και τα μερίδια που δημιουργήθηκαν / εξαγοράσθηκαν την ημέρα T-1.

| Περιγραφή | Στοιχεία |
|--|---|
| Όνομασία Δ.Α.Κ. | ALPHA ETF FTSE Athex Large Cap |
| Σύμβολο Δ.Α.Κ. (GR) | ΑΔΑΚ |
| Σύμβολο Δ.Α.Κ. (EN) | AETF |
| ISIN Δ.Α.Κ. | GRF000153004 |
| Κατηγορία Διαπραγμάτευσης | Διαπραγματέωσιμα Αμοιβαία Κεφάλαια (Δ.Α.Κ.) |
| Τύπος Δ.Α.Κ. | Μετοχών |
| Τρόπος διαχείρισης | Παθητικός |
| Επενδυτική Στρατηγική | Σκοπός της επενδυτικής πολιτικής του Αμοιβαίου Κεφαλαίου είναι η αναπαραγωγή της αποδόσεως του Δείκτη FTSE/X.A. Large Cap του Χρηματιστηρίου Αθηνών σε όρους Ευρώ, ακολουθώντας πλήρως και πανομοιότυπως τη σύνθεση του υποκείμενου Δείκτη. |
| Εκδότης | ΑΛΦΑ ASSET MANAGEMENT Α.Ε.Δ.Α.Κ. |
| Εταιρεία Διαχείρισης | ΑΛΦΑ ASSET MANAGEMENT Α.Ε.Δ.Α.Κ. |
| Ειδικοί Διαπραγματευτές | ΑΛΦΑ FINANCE Α.Χ.Ε.Π.Ε.Υ. , ΕΘΝΙΚΗ ΧΡΗΜΑΤΙΣΤΗΡΙΑΚΗ Α.Χ.Ε.Π.Ε.Υ. |
| Θεματοφύλακας | ΑΛΦΑ ΤΡΑΠΕΖΑ Α.Ε. |
| Σύμβολο Δείκτη (GR) | FTSE |
| Σύμβολο Δείκτη (EN) | FTSE |
| Όνομασία Δείκτη | FTSE/X.A. Large Cap |
| ISIN Δείκτη | GRI99201A006 |
| Κλάσμα Δείκτη [1] | 1/100 |
| Αρχική Τιμή Μεριδίου | 21.76 |
| Συνολικός Αριθμός Μεριδίων [2] | 882,175 |
| Ημερομηνία πρώτης Έκδοσης | 14/01/2008 |
| Ημερομηνία έναρξης Διαπραγμάτευσης | 24/01/2008 |
| Νόμισμα Διαπραγμάτευσης | ΕΥΡΩ |
| Νόμισμα Ενεργητικού | ΕΥΡΩ |
| Αρχική Αξία Ενεργητικού [3] | 3,000,000.00 |
| Αριθμ. Μεριδίων για Δημιουργία-Εξαγορά [4] | 5,000 |
| Αμοιβή Διαχείρισης | 0.375 |

Σημειώσεις Δ.Α.Κ.

[1] - Το κλάσμα της τιμής του δείκτη που αποτελεί η τιμή της πρώτης έκδοσης

[2] - Ο αριθμός μεριδίων που διαπραγματεύθηκαν στο Χρηματιστήριο την ημέρα T

[3] - Η αξία του ενεργητικού κατά την έκδοση

[4] - Ο αριθμός μεριδίων που απαιτείται κατά τη διαδικασία δημιουργίας εξαγοράς

ΑΝΑΚΟΙΝΩΣΕΙΣ

ΓΝΩΣΤΟΠΟΙΗΣΕΙΣ ΕΤΑΙΡΕΙΩΝ

From: ΤΕΡΝΑ ΕΝΕΡΓΕΙΑΚΗ Μ.Α.Ε. ΧΡΗΜΑΤ
Posted At: 15 October 2021 17:03
Conversation: 4η Περίοδος Εκτοκισμού Κοινού Ομολογιακού Δανείου
Posted To: DOLAnnouncements2

Subject: 4η Περίοδος Εκτοκισμού Κοινού Ομολογιακού Δανείου

Σύμφωνα με τους όρους του από 22.10.2019 Κοινού Ομολογιακού Δανείου (το «ΚΟΔ») έκδοσης της «ΤΕΡΝΑ ΕΝΕΡΓΕΙΑΚΗ Μ.Α.Ε. ΧΡΗΜΑΤΟΔΟΤΗΣΕΩΝ» (εφεξής «η Εταιρεία»), η ημερομηνία προσδιορισμού (Record Date) των δικαιούχων τόκου του ΚΟΔ για την 4^η Περίοδο Εκτοκισμού, ήτοι από 22.04.2021 έως 22.10.2021 είναι η **Πέμπτη 21^η Οκτωβρίου 2021**.

Διευκρινίζεται ότι, από την **Τετάρτη, 20 Οκτωβρίου 2021** (Ex coupon date) οι ομολογίες της Εταιρείας θα είναι διαπραγματεύσιμες στο Χρηματιστήριο Αθηνών χωρίς το δικαίωμα είσπραξης του 4^{ου} τοκομεριδίου.

Το μικτό ποσό των οφειλόμενων τόκων για την 4^η Περίοδο Εκτοκισμού ανέρχεται στο ποσό των €1.982.500 ευρώ, ήτοι ποσό €13,216666667 ευρώ ανά ομολογία, το οποίο έχει υπολογισθεί με επιτόκιο 2,60% ετησίως (προ φόρων), και αντιστοιχεί σε 150.000 ομολογίες που τελούν σήμερα υπό διαπραγμάτευση στην οργανωμένη αγορά του Χρηματιστηρίου Αθηνών.

Η καταβολή των οφειλόμενων τόκων προς τους δικαιούχους των ομολογιών (εφεξής οι «Ομολογιούχοι») θα πραγματοποιηθεί μέσω της «ΕΛΛΗΝΙΚΟ ΚΕΝΤΡΙΚΟ ΑΠΟΘΕΤΗΡΙΟ ΤΙΤΛΩΝ Α.Ε. (ATHEXCSD) την **Παρασκευή, 22 Οκτωβρίου 2021** ως ακολούθως:

1. Μέσω των Χειριστών των δικαιούχων στο Σ.Α.Τ. (Τράπεζες και Χρηματιστηριακές εταιρείες), για τους Ομολογιούχους, οι οποίοι έχουν εξουσιοδοτήσει τους Χειριστές τους για την είσπραξη των οφειλόμενων τόκων, σύμφωνα με τα ισχύοντα στον Κανονισμό Λειτουργίας Σ.Α.Τ. και τις σχετικές αποφάσεις της ATHEXCSD.
2. Ειδικά στις περιπτώσεις πληρωμής τοκομεριδίων σε κληρονόμους θανόντων δικαιούχων των οποίων οι τίτλοι τηρούνται στον Ειδικό Λογαριασμό της Μεριδας τους στο Σ.Α.Τ., υπό το χειρισμό της ATHEXCSD σύμφωνα με το Άρθρο 15 του Κανονισμού Λειτουργίας Σ.Α.Τ., η καταβολή των οφειλόμενων τόκων στους

νόμιμους κληρονόμους θα πραγματοποιείται α) μέσω της ATHEXCSD εντός ενός (1) έτους από την ημερομηνία πληρωμής τοκομεριδίου, και β) μέσω χρηματικής παρακαταθήκης στο Ταμείο Παρακαταθηκών και Δανείων (ΤΠΔ) μετά την παρέλευση ενός (1) έτους.»

Διευκρινίζεται ότι σύμφωνα με την ισχύουσα νομοθεσία το δικαίωμα είσπραξης τόκων παραγράφεται μετά την παρέλευση πενταετίας και τα τυχόν μη εισπραχθέντα ποσά περιέρχονται οριστικά στο Ελληνικό Δημόσιο.

From: INFORM Π. ΛΥΚΟΣ Α.Ε. ΣΥΜΜΕΤΟΧΩΝ
Posted At: 15 October 2021 17:15
Conversation: Αγορά Ιδίων Μετοχών 08.10.2021-14.10.2021
Posted To: DOLAnnouncements2

Subject: Αγορά Ιδίων Μετοχών 08.10.2021-14.10.2021

Κορωπί, 15/10/2021

INFORM Π. ΛΥΚΟΣ Α.Ε. ΣΥΜΜΕΤΟΧΩΝ (Σύμβολο Χ.Α.: ΛΥΚ)

Η εταιρεία INFORM Π. ΛΥΚΟΣ Α.Ε. ΣΥΜΜΕΤΟΧΩΝ, σύμφωνα με τον Κανονισμό (ΕΕ) αριθ. 596/2014 του Ευρωπαϊκού Κοινοβουλίου και του Συμβουλίου της 16ης Απριλίου 2014 και τον κατ' εξουσιοδότηση Κανονισμό (ΕΕ) 2016/1052 της Επιτροπής της 8ης Μαρτίου 2016, καθώς και βάσει της σχετικής απόφασης της Τακτικής Γενικής Συνέλευσης της 18/06/2021, ανακοινώνει ότι την περίοδο 08/10/2021 - 14/10/2021, αγόρασε συνολικά 6.674 ίδιες μετοχές, ως ακολούθως:

| Ημερομηνία | Αριθμός Μετοχών | Συνολικό Ποσό (€) | Μέση (€) | Τιμή | Χαμηλότερη Τιμή (€) | Υψηλότερη Τιμή (€) |
|---------------|-----------------|-------------------|---------------|------|---------------------|--------------------|
| 08/10/2021 | 1.549 | 2.355,47 | 1,5206 | | 1,5150 | 1,5400 |
| 11/10/2021 | 1.500 | 2.250,00 | 1,5000 | | 1,5000 | 1,5000 |
| 12/10/2021 | 1.293 | 1.933,57 | 1,4954 | | 1,4900 | 1,5000 |
| 13/10/2021 | 1.179 | 1.768,62 | 1,5001 | | 1,4950 | 1,5100 |
| 14/10/2021 | 1.153 | 1.761,42 | 1,5277 | | 1,5200 | 1,5450 |
| Σύνολο | 6.674 | 10.069 | 1,5087 | | | |

Μετά και τις προαναφερόμενες αγορές, η Εταιρεία κατέχει 102.184 ίδιες μετοχές, ποσοστό 0,50% του συνόλου των μετοχών της Εταιρείας.

ΠΛΗΡΟΦΟΡΙΕΣ: ΜΟΝΑΔΑ ΕΞΥΠΗΡΕΤΗΣΗΣ ΜΕΤΟΧΩΝ ΚΑΙ ΕΤΑΙΡΙΚΩΝ ΑΝΑΚΟΙΝΩΣΕΩΝ

e-mail: ir@lykos.gr

[Αγορά Ιδίων Μετοχών 08.10.2021-14.10.2021](#)

From: O.T.E. A.E.
Posted At: 15 October 2021 17:29
Conversation: Ανακοίνωση ρυθμιζόμενης πληροφορίας/Νέο μέλος ΔΣ
Posted To: DOLAnnouncements2

Subject: Ανακοίνωση ρυθμιζόμενης πληροφορίας/Νέο μέλος ΔΣ

Δείτε την ανακοίνωση.

[Ανακοίνωση](#)

From: QUALITY & RELIABILITY A.B.E.E.
Posted At: 15 October 2021 17:39
Conversation: ΑΝΑΚΟΙΝΩΣΗ ΡΥΘΜΙΖΟΜΕΝΗΣ ΠΛΗΡΟΦΟΡΙΑΣ ΤΟΥ Ν.
3556/2007: Γνωστοποίηση συναλλαγών
Posted To: DOLAnnouncements2

Subject: ΑΝΑΚΟΙΝΩΣΗ ΡΥΘΜΙΖΟΜΕΝΗΣ ΠΛΗΡΟΦΟΡΙΑΣ ΤΟΥ Ν.
3556/2007: Γνωστοποίηση συναλλαγών

Η Εταιρεία QUALITY & RELIABILITY A.B.E.E., ανακοινώνει, σύμφωνα με το Ν.3556/2007 σε συνδυασμό με το άρθρο 11 της απόφασης 1/434/3.7.2007 της Επιτροπής Κεφαλαιαγοράς, ότι η εταιρεία LOVATIA HOLDINGS LIMITED συνδεδεμένο νομικό πρόσωπο με τον κ. Εμμανουήλ Ξιώνη του Ηρακλή, Εντεταλμένο Σύμβουλο-Εκτελεστικό μέλος του Διοικητικού Συμβουλίου της Εταιρίας (Υπόχρεο πρόσωπο με βάση το άρθρο 13 του Ν.3340/2005) πραγματοποίησε συναλλαγή την 13/10/2021 πώληση 25.000 κοινών ονομαστικών μετοχών με συνολική αξία συναλλαγής 7.130,25 ευρώ.

From: ΠΛΑΣΤΙΚΑ ΘΡΑΚΗΣ ΕΤΑΙΡΙΑ ΣΥΜΜΕΤΟΧΩΝ Α.Ε.Ε.

Posted At: 15 October 2021 17:49

Conversation: Ανακοίνωση Αγοράς Ιδίων Μετοχών

Posted To: DOLAnnouncements2

Subject: Ανακοίνωση Αγοράς Ιδίων Μετοχών

Η εταιρεία Πλαστικά Θράκης Εταιρεία Συμμετοχών Α.Ε.Ε. ανακοινώνει ότι κατ' εφαρμογή του άρθρου 49 του ν. 4548/2018, του Κανονισμού (ΕΕ) 596/2014 του Ευρωπαϊκού Κοινοβουλίου και του Συμβουλίου της 16ης Απριλίου 2014 και του κατ' εξουσιοδότηση Κανονισμού (ΕΕ) 2016/1052 της 8ης Μαρτίου 2016 της Ευρωπαϊκής Επιτροπής πρόβη στις 15 Οκτωβρίου 2021 σε αγορά 4.000 ιδίων μετοχών μέσω του μέλους του Χρηματιστηρίου Αθηνών Alpha Finance Α.Ε.Π.Ε.Υ, με μέση τιμή κτήσης 7,0300 Ευρώ ανά μετοχή και συνολική αξία της συναλλαγής 28.120,00 Ευρώ, σε εκτέλεση της σχετικής απόφασης της Τακτικής Γενικής Συνέλευσης των μετόχων της 21ης Μαΐου 2021.

From: ΠΛΑΙΣΙΟ COMPUTERS Α.Ε.Β.Ε.
Posted At: 15 October 2021 18:05
Conversation: ΑΝΑΚΟΙΝΩΣΗ ΓΙΑ ΤΗΝ ΠΡΟΑΝΑΓΓΕΛΙΑ ΕΚΤΑΚΤΗΣ ΓΕΝΙΚΗΣ
ΣΥΝΕΛΕΥΣΗΣ
Posted To: DOLAnnouncements2

Subject: ΑΝΑΚΟΙΝΩΣΗ ΓΙΑ ΤΗΝ ΠΡΟΑΝΑΓΓΕΛΙΑ ΕΚΤΑΚΤΗΣ ΓΕΝΙΚΗΣ
ΣΥΝΕΛΕΥΣΗΣ

Συνημμένο Αρχείο.

[Πρόσκληση σε ΕΓΣ 09.11.2021](#)

From: ΕΛΒΑΛΧΑΛΚΟΡ Ε.Β. ΧΑΛΚΟΥ & ΑΛΟΥΜΙΝΙΟΥ Α.Ε.
Posted At: 15 October 2021 18:08
Conversation: ΑΝΑΚΟΙΝΩΣΗ ΓΙΑ ΤΗΝ ΠΡΟΑΝΑΓΓΕΛΙΑ ΕΚΤΑΚΤΗΣ ΓΕΝΙΚΗΣ
ΣΥΝΕΛΕΥΣΗΣ
Posted To: DOLAnnouncements2

Subject: ΑΝΑΚΟΙΝΩΣΗ ΓΙΑ ΤΗΝ ΠΡΟΑΝΑΓΓΕΛΙΑ ΕΚΤΑΚΤΗΣ ΓΕΝΙΚΗΣ
ΣΥΝΕΛΕΥΣΗΣ

Δείτε το συνημμένο αρχείο.

[ΑΝΑΚΟΙΝΩΣΗ ΓΙΑ ΤΗΝ ΠΡΟΑΝΑΓΓΕΛΙΑ ΕΚΤΑΚΤΗΣ ΓΕΝΙΚΗΣ ΣΥΝΕΛΕΥΣΗΣ](#)

From: SPACE HELLAS A.E.
Posted At: 15 October 2021 18:33
Conversation: ΑΝΑΚΟΙΝΩΣΗ ΑΠΟΚΤΗΣΗΣ ΙΔΙΩΝ ΜΕΤΟΧΩΝ
Posted To: DOLAnnouncements2

Subject: ΑΝΑΚΟΙΝΩΣΗ ΑΠΟΚΤΗΣΗΣ ΙΔΙΩΝ ΜΕΤΟΧΩΝ

Αγία Παρασκευή, 15 Οκτωβρίου 2021

ΑΝΑΚΟΙΝΩΣΗ ΑΠΟΚΤΗΣΗΣ ΙΔΙΩΝ ΜΕΤΟΧΩΝ

Η εταιρεία «SPACE HELLAS ΑΝΩΝΥΜΗ ΕΤΑΙΡΕΙΑ ΣΥΣΤΗΜΑΤΑ ΚΑΙ ΥΠΗΡΕΣΙΕΣ ΤΗΛΕΠΙΚΟΙΝΩΝΙΩΝ, ΠΛΗΡΟΦΟΡΙΚΗΣ, ΑΣΦΑΛΕΙΑΣ-ΙΔΙΩΤΙΚΗ ΕΠΙΧΕΙΡΗΣΗ ΠΑΡΟΧΗΣ ΥΠΗΡΕΣΙΩΝ ΑΣΦΑΛΕΙΑΣ», ανακοινώνει – σύμφωνα με τον κανονισμό (ΕΕ) αριθ. 596/2014 του Ευρωπαϊκού Κοινοβουλίου και του Συμβουλίου της 16ης Απριλίου 2014 και τον κατ' εξουσιοδότηση Κανονισμό (ΕΕ) 2016/1052 της Επιτροπής της 8ης Μαρτίου 2016, το άρθρο 49 του Ν.4548/2018 και σε συνέχεια της από 18.06.2020 απόφασης της Τακτικής Γενικής Συνέλευσης (Θέμα 10ο) των μετόχων της και της σχετικής από 26.11.2020 απόφασης του Διοικητικού της Συμβουλίου – ότι στο πλαίσιο του Προγράμματος Απόκτησης Ιδίων Μετοχών, την 15^η Οκτωβρίου 2021 προέβη, μέσω της Χρηματιστηριακής εταιρείας Merit Χρηματιστηριακή Α.Ε.Π.Ε.Υ., σε αγορά 800 ιδίων μετοχών με μέση τιμή κτήσης 9,713625€ ανά μετοχή, συνολικής αξίας 7.770,90€.

Μετά την εν λόγω συναλλαγή, η εταιρεία κατέχει 49.637 ίδιες μετοχές, ποσοστό 0,768787% του συνόλου των μετοχών της εταιρείας.

From: ΜΥΤΙΛΗΝΑΙΟΣ Α.Ε.
Posted At: 18 October 2021 09:45
Conversation: Απόκτηση Ιδίων Μετοχών
Posted To: DOLAnnouncements2

Subject: Απόκτηση Ιδίων Μετοχών

Δείτε παρακάτω:

[Απόκτηση Ιδίων Μετοχών](#)

From: ΠΛΑΣΤΙΚΑ ΘΡΑΚΗΣ ΕΤΑΙΡΙΑ ΣΥΜΜΕΤΟΧΩΝ Α.Ε.Ε.
Posted At: 18 October 2021 09:54
Conversation: ΓΝΩΣΤΟΠΟΙΗΣΗ ΑΠΟΚΟΠΗΣ ΔΙΚΑΙΩΜΑΤΟΣ ΜΕΡΙΣΜΑΤΟΣ / ΠΛΗΡΩΜΗΣ ΜΕΡΙΣΜΑΤΟΣ/ ΠΡΟΜΕΡΙΣΜΑΤΟΣ
Posted To: DOLAnnouncements2
Subject: ΓΝΩΣΤΟΠΟΙΗΣΗ ΑΠΟΚΟΠΗΣ ΔΙΚΑΙΩΜΑΤΟΣ ΜΕΡΙΣΜΑΤΟΣ / ΠΛΗΡΩΜΗΣ ΜΕΡΙΣΜΑΤΟΣ/ ΠΡΟΜΕΡΙΣΜΑΤΟΣ

Η Ανώνυμη Εταιρεία με την επωνυμία «ΠΛΑΣΤΙΚΑ ΘΡΑΚΗΣ ΕΤΑΙΡΕΙΑ ΣΥΜΜΕΤΟΧΩΝ ΑΝΩΝΥΜΗ ΕΜΠΟΡΙΚΗ ΕΤΑΙΡΕΙΑ» και τον διακριτικό τίτλο «THRACE PLASTICS CO. S.A.» (εφεξής «Εταιρεία»), ανακοινώνει σύμφωνα με τις διατάξεις του άρθρου 4.1.3.1 του Κανονισμού του Χρηματιστηρίου Αθηνών ότι το Διοικητικό Συμβούλιο της Εταιρείας κατά τη συνεδρίαση αυτού της 24ης Σεπτεμβρίου 2021 αποφάσισε τη διανομή προσωρινού μερίσματος για την εταιρική χρήση 2021 με βάση τις ενδιάμεσες χρηματοοικονομικές καταστάσεις της περιόδου 01.01.2021-30.06.2021.

Το προσωρινό μέρισμα ανέρχεται στο συνολικό ποσό των 4.750 χιλ. Ευρώ (μικτό ποσό), ήτοι σε 0,1086 Ευρώ ανά μετοχή (μικτό ποσό) και υπόκειται σε παρακράτηση φόρου ποσοστού 5%, σύμφωνα με τις διατάξεις του ν. 4646/2019 (ΦΕΚ Α΄ 201/12.12.2019), συνεπώς το καθαρό καταβαλλόμενο ποσό του προσωρινού μερίσματος θα ανέλθει σε 0,10316 Ευρώ ανά μετοχή, προσυξανόμενο κατά το ποσό που αντιστοιχεί στις ίδιες μετοχές που θα κατέχει η Εταιρεία κατά την ημερομηνία αποκοπής.

Κατόπιν τούτου και μετά την έγκριση των χρηματοοικονομικών καταστάσεων της περιόδου 01.01.2021-30.06.2021 και ιδίως την από 6.10.2021 καταχώρηση στο Γ.Ε.ΜΗ. της σχετικής ανακοινώσεως περί της δημοσίευσης των ως άνω χρηματοοικονομικών καταστάσεων, το Διοικητικό Συμβούλιο της Εταιρείας κατά τη συνεδρίαση αυτού της 14ης Οκτωβρίου 2021, όρισε ως ημερομηνία αποκοπής του προσωρινού μερίσματος την Τετάρτη, 1 Δεκεμβρίου 2021 (κατά τη λήξη της συνεδρίασης), ως ημερομηνία προσδιορισμού των δικαιούχων (record date) την Πέμπτη, 2 Δεκεμβρίου 2021 και ως ημερομηνία έναρξης καταβολής αυτού την Τετάρτη, 8 Δεκεμβρίου 2021.

Η καταβολή του προσωρινού μερίσματος θα πραγματοποιηθεί μέσω της πληρώτριας Τράπεζας «ΤΡΑΠΕΖΑ ΠΕΙΡΑΙΩΣ Α.Ε.» ως ακολούθως:

1. Μέσω των Συμμετεχόντων των δικαιούχων στο Σ.Α.Τ. (Τράπεζες και Χρηματοπιστηριακές Εταιρείες), σύμφωνα με τα ισχύοντα στον Κανονισμό Λειτουργίας της ATHEXCSD και τις σχετικές αποφάσεις της.
2. Ειδικά στις περιπτώσεις πληρωμής μερίσματος σε κληρονόμους θανόντων δικαιούχων, των οποίων οι τίτλοι τηρούνται στον Ειδικό Λογαριασμό της Μεριδάς τους στο Σ.Α.Τ., υπό το χειρισμό της ATHEXCSD, η διαδικασία πληρωμής του μερίσματος θα διενεργείται μετά την ολοκλήρωση της νομιμοποίησης των κληρονόμων, μέσω του δικτύου καταστημάτων της «ΤΡΑΠΕΖΑ ΠΕΙΡΑΙΩΣ Α.Ε.».

Για περισσότερες πληροφορίες οι κ.κ. μέτοχοι μπορούν να επικοινωνούν με το Τμήμα Εξυπηρέτησης Μετόχων της Εταιρείας (τηλ. 210-98.75.081, e-mail: ir@thraceplastics.gr).

From: CNL CAPITAL Ε.Κ.Ε.Σ - Δ.Ο.Ε.Ε.
Posted At: 18 October 2021 11:13
Conversation: ΑΝΑΚΟΙΝΩΣΗ ΑΓΟΡΑΣ ΙΔΙΩΝ ΜΕΤΟΧΩΝ
Posted To: DOLAnnouncements2

Subject: ΑΝΑΚΟΙΝΩΣΗ ΑΓΟΡΑΣ ΙΔΙΩΝ ΜΕΤΟΧΩΝ

Παρακαλούμε δείτε συνημμένα το σχετικό pdf.

[CNL CAP- ΑΝΑΚΟΙΝΩΣΗ ΑΓΟΡΑΣ ΙΔΙΩΝ ΜΕΤΟΧΩΝ](#)

From: ΕΛ. Δ. ΜΟΥΖΑΚΗΣ Α.Ε.Β.Ε.Μ. & Ε.
Posted At: 18 October 2021 12:23
Conversation: Αποφάσεις Έκτακτης Γενικής Συνέλευσης
Posted To: DOLAnnouncements2

Subject: Αποφάσεις Έκτακτης Γενικής Συνέλευσης

Δείτε τις αποφάσεις.

[Ανακοίνωση](#)

From: QUEST ΣΥΜΜΕΤΟΧΩΝ Α.Ε.
Posted At: 18 October 2021 12:59
Conversation: Αγορά ιδίων μετοχών (15/10/2021)
Posted To: DOLAnnouncements2

Subject: Αγορά ιδίων μετοχών (15/10/2021)

Η Quest Συμμετοχών Α.Ε. γνωστοποιεί ότι σύμφωνα με το άρθρο 49 του Ν 4548/2018 και σύμφωνα με τους όρους του Κανονισμού 2273 / 2003 της Ευρωπαϊκής Επιτροπής και σε εκτέλεση της από 26/06/2020 απόφασης της Τακτικής Γενικής Συνέλευσης των Μετόχων της Εταιρείας και της από 8/01/2021 απόφασης του Διοικητικού Συμβουλίου, προέβη κατά τη διάρκεια της συνεδρίασης της 15/10/2021, μέσω της χρηματιστηριακής εταιρείας «Eurobank Equities», σε αγορά 2.000 ιδίων μετοχών με μέση τιμή κτήσης 14,48 ευρώ και συνολική αξία συναλλαγής 28.960 ευρώ.

From: ΕΛΒΑΛΧΑΛΚΟΡ Ε.Β. ΧΑΛΚΟΥ & ΑΛΟΥΜΙΝΙΟΥ Α.Ε.
Posted At: 18 October 2021 14:56
Conversation: ΑΝΑΚΟΙΝΩΣΗ ΓΙΑ ΤΗΝ ΠΡΟΑΝΑΓΓΕΛΙΑ ΕΚΤΑΚΤΗΣ ΓΕΝΙΚΗΣ ΣΥΝΕΛΕΥΣΗΣ (Ορθή Επανάληψη)
Posted To: DOLAnnouncements2
Subject: ΑΝΑΚΟΙΝΩΣΗ ΓΙΑ ΤΗΝ ΠΡΟΑΝΑΓΓΕΛΙΑ ΕΚΤΑΚΤΗΣ ΓΕΝΙΚΗΣ ΣΥΝΕΛΕΥΣΗΣ (Ορθή Επανάληψη)

ΟΡΘΗ ΕΠΑΝΑΛΗΨΗ

(ΕΛΛΗΝΙΚΑ)

Επισημαίνεται ότι εκ παραδρομής στην αγγλική μετάφραση της πρόσκλησης του Διοικητικού Συμβουλίου για τη σύγκληση Έκτακτης Γενικής Συνέλευσης των μετόχων της Εταιρείας στις 05.11.2021, η οποία αναρτήθηκε την Παρασκευή 15.10.2021 στον ιστότοπο της ΕΧΑΕ (ATHEXGROUP), ανεγράφη σε ορισμένα σημεία το εσφαλμένο «τακτική γενική συνέλευση (ordinary general meeting)» αντί του ορθού «έκτακτη γενική συνέλευση (extraordinary general meeting)». Η ορθή αγγλική μετάφραση έχει αναρτηθεί στην αγγλική έκδοση της παρούσας.

Ομολογιακά Δάνεια Επιχειρήσεων – Οργανωμένη Αγορά (Μη Μετατρέψιμα)

| Πλήθος Εισηγμένων Ομολογιών | Ονομαστική αξία | Τιμή έκδοσης | Σημερινό επιτόκιο | Ημερ. λήξης | Διάρκεια (έτη) | Σημείωση | Τοκομερίδιο | | Μον. Διασπ. | Ομόλογα Επιχειρήσεων | Δεδ. Τόκς Αποδ./Λήξη | Κατωτ Τιμή | Ανωτ Τιμή | Τιμή κλεισ. Προηγ. | Κλείσιμο-ημ/νία | Όγκος | Αξία Συναλλαγών | Τελευταία εντολή | | | Μεγ έτους | | | |
|-----------------------------|-----------------|--------------|-------------------|-------------|----------------|----------|-------------|--------------|-------------|--|----------------------|------------|-----------|--------------------|-----------------|----------|-----------------|------------------|-------------|------------|-----------|------------|----------|----------|
| | | | | | | | Κοινό | Προτιμησιακό | | | | | | | | | | Τιμή | Αγορ./ Πώλ. | Ημερομηνία | | λαχ έτους | | |
| 20,148 | 1,000.00 | 1,000.00 | 4.95 | 26/06/2023 | 5 | --- | 7 | --- | 1 | B&F A.B.E.E. ΕΝΔΥΜΑΤΩΝ (Μη μετατρέψιμο) | 15.6750 | 4.2490 | 99.9899 | 100.8900 | 99.9900 | 99.9000 | 14/10/2021 | 105,000 | 106,653.37 | 99.0000 | A | 18/10/2021 | 92.1501 | 100.8900 |
| 90,000 | 1,000.00 | 1,000.00 | 3.00 | 11/05/2023 | 5 | --- | 7 | --- | 1 | CORAL A.E. (Μη μετατρέψιμο) | 13.5000 | 1.7170 | 101.7000 | 101.7000 | 101.7000 | 101.7500 | 15/10/2021 | 27,000 | 27,823.50 | 101.6000 | A | 18/10/2021 | 101.0000 | 103.7500 |
| 120,000 | 1,000.00 | 1,000.00 | 3.95 | 04/04/2025 | 7 | --- | 8 | --- | 1 | ΓΕΚ ΤΕΡΝΑ Α.Ε. (Μη μετατρέψιμο) | 1.7556 | 2.4930 | --- | --- | --- | 103.5630 | 15/10/2021 | --- | --- | 103.3500 | A | 18/10/2021 | 103.1000 | 105.8000 |
| 300,000 | 1,000.00 | 1,000.00 | 2.30 | 20/07/2028 | 7 | --- | 1 | --- | 1 | ΠΡΟΝΤΕΑ ΑΕΕΑΠ (Μη μετατρέψιμο) | 5.8778 | 2.6280 | 94.1234 | 98.0100 | 98.0100 | 98.0100 | 15/10/2021 | 305,000 | 300,070.52 | 98.0000 | A | 18/10/2021 | 94.1234 | 99.9400 |
| 100,000 | 1,000.00 | 1,000.00 | 2.70 | 25/05/2026 | 5 | --- | 1 | --- | 1 | COSTAMARE PARTICIPATIONS PLC (Μη μετατρέψιμο) | 11.1000 | 2.5400 | 100.5000 | 100.7000 | 100.5500 | 100.6200 | 15/10/2021 | 156,000 | 158,557.93 | 100.5001 | A | 18/10/2021 | 100.5500 | 102.5678 |
| 200,000 | 1,000.00 | 1,000.00 | 1.90 | 23/03/2028 | 7 | --- | 2 | --- | 1 | ΜΟΤΟΡ ΟΙΛ ΔΙΥΛΙΣΤΗΡΙΑ ΚΟΡΙΝΘΟΥ ΑΕ (Μη μετατρέψιμο) | 1.4250 | 2.0890 | 98.7000 | 98.8100 | 98.7826 | 98.9380 | 15/10/2021 | 144,000 | 142,452.12 | 98.6001 | A | 18/10/2021 | 98.3121 | 100.9899 |
| 175,000 | 1,000.00 | 1,000.00 | 3.40 | 26/07/2024 | 5 | --- | 5 | --- | 1 | ΑΤΤΙΣΑ Α.Ε. ΣΥΜΜΕΤΟΧΩΝ (Μη μετατρέψιμο) | 8.1222 | 3.6710 | 98.5900 | 98.5900 | 98.5900 | 98.1000 | 15/10/2021 | 5,000 | 4,970.11 | 98.0000 | A | 18/10/2021 | 90.0310 | 99.5000 |
| 150,000 | 1,000.00 | 1,000.00 | 2.60 | 22/10/2026 | 7 | --- | 4 | --- | 1 | ΤΕΡΝΑ ΕΝΕΡΓΕΙΑΚΗ Μ.Α.Ε.Χ. (Μη μετατρέψιμο) | 13.0722 | 2.4900 | 99.9000 | 100.0000 | 99.9075 | 99.6080 | 15/10/2021 | 90,000 | 91,139.50 | 99.6000 | A | 18/10/2021 | 99.4000 | 103.0000 |
| 200,000 | 1,000.00 | 1,000.00 | 3.60 | 12/03/2026 | 7 | --- | 6 | --- | 1 | ΑΕΡΟΠΟΡΙΑ ΑΙΓΑΙΟΥ Α.Ε. (Μη μετατρέψιμο) | 3.7000 | 3.3270 | 99.8300 | 100.2000 | 99.8300 | 99.3550 | 15/10/2021 | 17,000 | 17,069.50 | 99.8500 | A | 18/10/2021 | 93.1501 | 102.0000 |
| 200,000 | 1,000.00 | 1,000.00 | 2.10 | 27/10/2027 | 7 | --- | 2 | --- | 1 | Ο.Π.Α.Π. Α.Ε. (Μη Μετατρέψιμο) | 10.2667 | 1.8260 | 99.9500 | 101.4500 | 101.3000 | 101.3400 | 15/10/2021 | 733,000 | 744,891.11 | 101.3000 | A | 18/10/2021 | 99.3000 | 102.8500 |
| 320,000 | 1,000.00 | 1,000.00 | 3.40 | 21/07/2027 | 7 | --- | 3 | --- | 1 | LAMDA DEVELOPMENT Α.Ε. (Μη μετατρέψιμο) | 8.5944 | 3.0090 | 101.2000 | 101.4000 | 101.3021 | 101.5000 | 15/10/2021 | 96,000 | 98,075.07 | 101.3000 | A | 18/10/2021 | 97.8458 | 103.3500 |
| 500,000 | 1,000.00 | 1,000.00 | 2.75 | 03/07/2027 | 7 | --- | 3 | --- | 1 | ΓΕΚ ΤΕΡΝΑ Α.Ε. (Μη μετατρέψιμο) | 8.1736 | 3.0470 | 97.7500 | 98.0100 | 98.0000 | 98.0000 | 15/10/2021 | 384,000 | 379,411.72 | 97.9000 | A | 18/10/2021 | 97.8574 | 99.8900 |

Σημειώσεις Εταιρικών Ομολόγων

Ο Όγκος Συναλλαγών υπολογίζεται ως (Τεμάχια) * (Ονομαστική Τιμή). Η Αξία Συναλλαγών υπολογίζεται ως (Τεμάχια) * (Ονομαστική Τιμή) * (Τιμή %) + (Δεδουλευμένοι Τόκοι).

Οι τιμές συναλλαγών των ομολόγων υπολογίζονται ως ποσοστό επί τοις εκατό (%) της ονομαστικής τους τιμής.

Όλα τα ομόλογα έχουν Ονομαστική Αξία εκπεφρασμένη σε Ευρώ (εκτός εάν σημειώνεται διαφορετικά).

Ομόλογα Ελληνικού Δημοσίου

| Πλήθος Εισηγμ. Ομολογιών | Ονομ. αξία | Σημερινό επιτόκιο | Υπολογισμός Δεδουλευμένων | Ημερ/νία Λήξης [1] | Διάρκεια (έτη) | Σημείωση | Ημερομηνία Πληρ. | Αξία τρέχοντος | Μον. Διασπ. | Ομόλογα Ελληνικού Δημοσίου | Κατωτ Τιμή | Ανωτ Τιμή | Τιμή κλεισ. | Προηγ. Κλείσιμο-ημ/νία | Όγκος | Αξία Συναλλαγών | Τελευταία εντολή Αγορ./ Πώλ. Ημερομηνία |
|--------------------------|------------|-------------------|---------------------------|--------------------|----------------|----------|-------------------|----------------|-------------|---------------------------------|------------|-----------|-------------|------------------------|-------|-----------------|---|
| 3,000,000 | 1,000.00 | 4.38 | Πργμ/Πργμ | 01/08/2022 | 5 | --- | 01/08 | 4.38 | 1 | ΟΕΔ-ΣΤΘ-010822-05Χ-4,375-1,000 | --- | --- | --- | --- | --- | --- | 1.0000 A 28/11/2018 |
| 4,500,000 | 1,000.00 | 1.88 | Πργμ/Πργμ | 04/02/2035 | 15 | --- | 04/02 | 1.88 | 1 | ΟΕΔ-ΣΤΘ-040235-15Χ-1,875-1,000 | --- | --- | --- | --- | --- | --- | --- |
| 2,500,000 | 1,000.00 | 3.45 | Πργμ/Πργμ | 02/04/2024 | 5 | --- | 02/04 | 3.45 | 1 | ΟΕΔ-ΣΤΘ-020424-05Χ-3,450-1,000 | --- | --- | --- | --- | --- | --- | --- |
| 6,000,000 | 1,000.00 | 0.75 | Πργμ/Πργμ | 18/06/2031 | 10 | --- | 18/06 | 0.75 | 1 | ΟΕΔ-ΣΤΘ-180631-10Χ-0,750-1,000 | --- | --- | --- | --- | --- | --- | --- |
| 4,355,990,324 | 1.00 | 3.50 | Πργμ/Πργμ | 30/01/2023 | 5 | --- | 01/02 - 31/01 | 3.50 | 1 | ΟΕΔ-ΣΤΘ-300123-05Χ-3,500-1,00 | --- | --- | --- | 94.5720 13/07/2018 | --- | --- | 1.0000 A 28/11/2018 |
| 5,962,747,327 | 1.00 | 3.75 | Πργμ/Πργμ | 30/01/2028 | 10 | --- | /02 - 01/02 - 31/ | 3.75 | 1 | ΟΕΔ-ΣΤΘ-300128-10Χ-3,750-1,00 | --- | --- | --- | 85.4610 13/07/2018 | --- | --- | 1.0000 A 28/11/2018 |
| 6,091,218,404 | 1.00 | 3.90 | Πργμ/Πργμ | 30/01/2033 | 15 | --- | /02 - 01/02 - 31/ | 3.90 | 1 | ΟΕΔ-ΣΤΘ-300133-15Χ-3,900-1,00 | --- | --- | --- | 78.6730 13/07/2018 | --- | --- | 1.0000 A 28/11/2018 |
| 4,805,399,486 | 1.00 | 4.00 | Πργμ/Πργμ | 30/01/2037 | 19 | --- | /02 - 01/02 - 31/ | 4.00 | 1 | ΟΕΔ-ΣΤΘ-300137-19Χ-4,000-1,00 | --- | --- | --- | 77.0370 13/07/2018 | --- | --- | 1.0000 A 28/11/2018 |
| 4,603,713,186 | 1.00 | 4.20 | Πργμ/Πργμ | 30/01/2042 | 24 | --- | /02 - 01/02 - 31/ | 4.20 | 1 | ΟΕΔ-ΣΤΘ-300142-24Χ-4,200-1,00 | --- | --- | --- | 77.7640 13/07/2018 | --- | --- | 1.0000 A 28/11/2018 |
| 550,418,123 | 1.00 | 4.30 | Πργμ/Πργμ | 24/02/2023 | 11 | --- | 24/02 | 4.30 | 1 | ΟΕΔ-ΣΤΘ-240223-11Χ-2,000-1,00 | --- | --- | --- | 10.0000 22/06/2015 | --- | 10.0000 | A 11/07/2019 |
| 445,007,576 | 1.00 | 4.30 | Πργμ/Πργμ | 24/02/2024 | 12 | --- | 24/02 | 4.30 | 1 | ΟΕΔ-ΣΤΘ-240224-12Χ-2,000-1,00 | --- | --- | --- | 10.0000 22/06/2015 | --- | --- | --- |
| 423,674,226 | 1.00 | 4.30 | Πργμ/Πργμ | 24/02/2025 | 13 | --- | 24/02 | 4.30 | 1 | ΟΕΔ-ΣΤΘ-240225-13Χ-2,000-1,00 | --- | --- | --- | 10.0000 22/06/2015 | --- | --- | --- |
| 212,292,153 | 1.00 | 4.30 | Πργμ/Πργμ | 24/02/2026 | 14 | --- | 24/02 | 4.30 | 1 | ΟΕΔ-ΣΤΘ-240226-14Χ-2,000-1,00 | --- | --- | --- | 10.0000 22/06/2015 | --- | --- | --- |
| 160,621,352 | 1.00 | 4.30 | Πργμ/Πργμ | 24/02/2027 | 15 | --- | 24/02 | 4.30 | 1 | ΟΕΔ-ΣΤΘ-240227-15Χ-2,000-1,00 | --- | --- | --- | 10.0000 22/06/2015 | --- | --- | --- |
| 183,244,055 | 1.00 | 4.30 | Πργμ/Πργμ | 24/02/2028 | 16 | --- | 24/02 | 4.30 | 1 | ΟΕΔ-ΣΤΘ-240228-16Χ-2,000-1,00 | --- | --- | --- | 10.0000 22/06/2015 | --- | --- | --- |
| 164,802,894 | 1.00 | 4.30 | Πργμ/Πργμ | 24/02/2029 | 17 | --- | 24/02 | 4.30 | 1 | ΟΕΔ-ΣΤΘ-240229-17Χ-2,000-1,00 | --- | --- | --- | 10.0000 22/06/2015 | --- | --- | --- |
| 165,460,943 | 1.00 | 4.30 | Πργμ/Πργμ | 24/02/2030 | 18 | --- | 24/02 | 4.30 | 1 | ΟΕΔ-ΣΤΘ-240230-18Χ-2,000-1,00 | --- | --- | --- | 10.0000 22/06/2015 | --- | --- | --- |
| 129,007,241 | 1.00 | 4.30 | Πργμ/Πργμ | 24/02/2031 | 19 | --- | 24/02 | 4.30 | 1 | ΟΕΔ-ΣΤΘ-240231-19Χ-2,000-1,00 | --- | --- | --- | 10.0000 22/06/2015 | --- | --- | --- |
| 126,192,683 | 1.00 | 4.30 | Πργμ/Πργμ | 24/02/2032 | 20 | --- | 24/02 | 4.30 | 1 | ΟΕΔ-ΣΤΘ-240232-20Χ-2,000-1,00 | --- | --- | --- | 10.0000 22/06/2015 | --- | --- | --- |
| 146,905,168 | 1.00 | 4.30 | Πργμ/Πργμ | 24/02/2033 | 21 | --- | 24/02 | 4.30 | 1 | ΟΕΔ-ΣΤΘ-240233-21Χ-2,000-1,00 | --- | --- | --- | 10.0000 22/06/2015 | --- | --- | --- |
| 154,475,606 | 1.00 | 4.30 | Πργμ/Πργμ | 24/02/2034 | 22 | --- | 24/02 | 4.30 | 1 | ΟΕΔ-ΣΤΘ-240234-22Χ-2,000-1,00 | --- | --- | --- | 10.0000 22/06/2015 | --- | --- | --- |
| 144,429,441 | 1.00 | 4.30 | Πργμ/Πργμ | 24/02/2035 | 23 | --- | 24/02 | 4.30 | 1 | ΟΕΔ-ΣΤΘ-240235-23Χ-2,000-1,00 | --- | --- | --- | 10.0000 22/06/2015 | --- | --- | --- |
| 166,211,676 | 1.00 | 4.30 | Πργμ/Πργμ | 24/02/2036 | 24 | --- | 24/02 | 4.30 | 1 | ΟΕΔ-ΣΤΘ-240236-24Χ-2,000-1,00 | --- | --- | --- | 10.0000 22/06/2015 | --- | --- | --- |
| 145,461,669 | 1.00 | 4.30 | Πργμ/Πργμ | 24/02/2037 | 25 | --- | 24/02 | 4.30 | 1 | ΟΕΔ-ΣΤΘ-240237-25Χ-2,000-1,00 | --- | --- | --- | 10.0000 22/06/2015 | --- | --- | --- |
| 146,941,087 | 1.00 | 4.30 | Πργμ/Πργμ | 24/02/2038 | 26 | --- | 24/02 | 4.30 | 1 | ΟΕΔ-ΣΤΘ-240238-26Χ-2,000-1,00 | --- | --- | --- | 10.0000 22/06/2015 | --- | --- | --- |
| 135,115,612 | 1.00 | 4.30 | Πργμ/Πργμ | 24/02/2039 | 27 | --- | 24/02 | 4.30 | 1 | ΟΕΔ-ΣΤΘ-240239-27Χ-2,000-1,00 | --- | --- | --- | 10.0000 22/06/2015 | --- | --- | --- |
| 141,909,637 | 1.00 | 4.30 | Πργμ/Πργμ | 24/02/2040 | 28 | --- | 24/02 | 4.30 | 1 | ΟΕΔ-ΣΤΘ-240240-28Χ-2,000-1,00 | --- | --- | --- | 10.0000 22/06/2015 | --- | --- | --- |
| 136,788,720 | 1.00 | 4.30 | Πργμ/Πργμ | 24/02/2041 | 29 | --- | 24/02 | 4.30 | 1 | ΟΕΔ-ΣΤΘ-240241-29Χ-2,000-1,00 | --- | --- | --- | 10.0000 22/06/2015 | --- | --- | --- |
| 163,643,410 | 1.00 | 4.30 | Πργμ/Πργμ | 24/02/2042 | 30 | --- | 24/02 | 4.30 | 1 | ΟΕΔ-ΣΤΘ-240242-30Χ-2,000-1,00 | --- | --- | --- | 10.0000 22/06/2015 | --- | --- | --- |
| 4,000,000 | 1,000.00 | 3.88 | Πργμ/Πργμ | 12/03/2029 | 10 | --- | 12/03 | 3.88 | 1 | ΟΕΔ-ΣΤΘ-120329-10Χ-3,875-1,0000 | --- | --- | --- | --- | --- | 100.0000 | A 15/10/2019 |
| 4,500,000 | 1,000.00 | 0.00 | Πργμ/Πργμ | 12/02/2026 | 5 | --- | 12/02 | 0.00 | 1 | ΟΕΔ-ΣΤΘ-120226-05Χ-0,000-1,000 | --- | --- | --- | --- | --- | --- | --- |
| 3,000,000 | 1,000.00 | 3.38 | Πργμ/Πργμ | 15/02/2025 | 7 | --- | 15/02 | 3.38 | 1 | ΟΕΔ-ΣΤΘ-150225-07Χ-3,375-1,000 | --- | --- | --- | --- | --- | --- | --- |
| 250,250 | 1,000.00 | 2.90 | Πργμ/Πργμ | 20/03/2023 | 4 | --- | 20/03 | 2.90 | 1 | ΟΕΔ-ΣΤΘ-200323-04Χ-2,900-1,000 | --- | --- | --- | --- | --- | --- | --- |
| 964,000 | 1,000.00 | 3.25 | Πργμ/Πργμ | 20/03/2025 | 6 | --- | 20/03 | 3.25 | 1 | ΟΕΔ-ΣΤΘ-200325-06Χ-3,250-1,000 | --- | --- | --- | --- | --- | --- | --- |

Σημειώσεις Ομολόγων Ελλ. Δημοσίου

Ο Όγκος Συναλλαγών υπολογίζεται ως (Τεμάχια) * (Ονομαστική Τιμή). Η Αξία Συναλλαγών υπολογίζεται ως (Τεμάχια) * (Ονομαστική Τιμή) * (Τιμή %) + (Δεδουλευμένοι Τόκοι)

Η Αξία του τρέχοντος τοκομεριδίου για τις εκδόσεις Ονομαστικής Αξίας 0,01 ευρώ, αναφέρεται σε Ονομαστική Αξία 100 ευρώ.

FLR (= Floating Interest Rate) Ομόλογο Μεταβλητού Επιτοκίου.

[1] - Η Ημερομηνία Λήξης της τοκοφόρου περιόδου και η Ημερομηνία Πληρωμής του τοκομεριδίου.

Ομόλογα Ελληνικού Δημοσίου

| Πλήθος Εισηγμ. Ομολογιών | Ονομ. αξία | Σημερινό επιτόκιο | Υπολογισμός Δεδουλευμένων | Ημερ/νία Λήξης [1] | Διάρκεια (έτη) | Σημείωση | Ημερομηνία Πληρ. | Αξία τρέχοντος | Μον. Διαπρ. | Ομόλογα Ελληνικού Δημοσίου | Κατωτ Τιμή | Ανωτ Τιμή | Τιμή κλεισ. | Προηγ. Κλείσιμο-ημ/νία | Όγκος | Αξία Συναλλαγών | Τελευταία εντολή Αγορ./ Πώλ. Ημερομηνία |
|--------------------------|------------|-------------------|---------------------------|--------------------|----------------|----------|------------------|----------------|-------------|--------------------------------|------------|-----------|-------------|------------------------|-------|-----------------|---|
| 2,100,000 | 1,000.00 | 3.55 | Πργμ/Πργμ | 20/03/2026 | 7 | --- | 20/03 | 3.55 | 1 | ΟΕΔ-ΣΤΘ-200326-07Χ-3,550-1,000 | --- | --- | --- | --- | --- | --- | --- |
| 40,000 | 1,000.00 | 0.11 | FLR Πργμ/360 | 16/09/2022 | 1 | --- | 16/03 - 16/09 | --- | 1 | ΟΕΔ-ΚΥΜ-160922-01Χ-0,108-1,000 | --- | --- | --- | --- | --- | --- | --- |
| 5,500,000 | 1,000.00 | 1.50 | Πργμ/Πργμ | 18/06/2030 | 10 | --- | 18/06 | 1.50 | 1 | ΟΕΔ-ΣΤΘ-180630-10Χ-1,500-1,000 | --- | --- | --- | --- | --- | --- | --- |
| 5,364,250 | 1,000.00 | 3.25 | Πργμ/Πργμ | 20/03/2050 | 30 | --- | 20/03 | 3.25 | 1 | ΟΕΔ-ΣΤΘ-200350-30Χ-3,250-1,000 | --- | --- | --- | --- | --- | --- | --- |
| 2,000,000 | 1,000.00 | 2.00 | Πργμ/Πργμ | 22/04/2027 | 7 | --- | 22/04 | 2.00 | 1 | ΟΕΔ-ΣΤΘ-220427-07Χ-2,000-1,000 | --- | --- | --- | --- | --- | --- | 99.9000 A 22/04/2020 |
| 2,500,000 | 1,000.00 | 1.88 | Πργμ/Πργμ | 23/07/2026 | 7 | --- | 23/07 | 1.88 | 1 | ΟΕΔ-ΣΤΘ-230726-07Χ-1,875-1,000 | --- | --- | --- | --- | --- | --- | --- |
| 3,500,000 | 1,000.00 | 1.88 | Πργμ/Πργμ | 24/01/2052 | 30 | --- | 24/01 | 1.88 | 1 | ΟΕΔ-ΣΤΘ-240152-30Χ-1,875-1,000 | --- | --- | --- | --- | --- | --- | --- |

Σημειώσεις Ομολόγων Ελλ. Δημοσίου

Ο Όγκος Συναλλαγών υπολογίζεται ως (Τεμάχια) * (Ονομαστική Τιμή). Η Αξία Συναλλαγών υπολογίζεται ως (Τεμάχια) * (Ονομαστική Τιμή) * (Τιμή %) + (Δεδουλευμένοι Τόκοι)

Η Αξία του τρέχοντος τοκομεριδίου για τις εκδόσεις Ονομαστικής Αξίας 0,01 ευρώ, αναφέρεται σε Ονομαστική Αξία 100 ευρώ.

FLR (= Floating Interest Rate) Ομόλογο Μεταβλητού Επιτοκίου.

[1] - Η Ημερομηνία Λήξης της τοκοφόρου περιόδου και η Ημερομηνία Πληρωμής του τοκομεριδίου.

Έντοκα Γραμμάτια & Zero Coupon Ομόλογα Ελληνικού Δημοσίου

| Ημερ/νία | Διάρκειας 13 εβδομάδων | | | | | | | | | Διάρκειας 26 εβδομάδων | | | | | | | | | Διάρκειας 52 εβδομάδων | | | | | | | | |
|------------|------------------------|--------------------|----------------------|-----------------|-----------------|-------------------|-------------------------|---------------------|------|------------------------|--------------------|----------------------|-----------------|-----------------|-------------------|-------------------------|---------------------|------|------------------------|--------------------|----------------------|-----------------|-----------------|-------------------|-------------------------|---------------------|------|
| | Ημερ/νία Λήξης | Αρχικό Επιτόκιο | Πλήθος Εισηγμένων | Όνομ/κή αξία | Τιμή έκδοσης | Τελευταία Τιμή | Συναλλαγή Ημερομηνία | Όγκος Συναλλαγών | Σημ. | Ημερ/νία Λήξης | Αρχικό Επιτόκιο | Πλήθος Εισηγμένων | Όνομ/κή αξία | Τιμή έκδοσης | Τελευταία Τιμή | Συναλλαγή Ημερομηνία | Όγκος Συναλλαγών | Σημ. | Ημερ/νία Λήξης | Αρχικό Επιτόκιο | Πλήθος Εισηγμένων | Όνομ/κή αξία | Τιμή έκδοσης | Τελευταία Τιμή | Συναλλαγή Ημερομηνία | Όγκος Συναλλαγών | Σημ. |
| 11/12/2020 | --- | --- | --- | --- | --- | --- | --- | --- | --- | --- | --- | --- | --- | --- | --- | --- | --- | --- | 10/12/2021 | -0.26 | 1,000,000 | 1,000.00 | 1,002.60 | --- | --- | --- | --- |
| 12/03/2021 | --- | --- | --- | --- | --- | --- | --- | --- | --- | --- | --- | --- | --- | --- | --- | --- | --- | --- | 11/03/2022 | -0.22 | 1,000,000 | 1,000.00 | 1,002.24 | --- | --- | --- | --- |
| 11/06/2021 | --- | --- | --- | --- | --- | --- | --- | --- | --- | --- | --- | --- | --- | --- | --- | --- | --- | --- | 10/06/2022 | -0.31 | 1,600,000 | 1,000.00 | 1,003.10 | --- | --- | --- | --- |
| 10/09/2021 | --- | --- | --- | --- | --- | --- | --- | --- | --- | --- | --- | --- | --- | --- | --- | --- | --- | --- | 09/09/2022 | -0.31 | 1,000,000 | 1,000.00 | 1,003.14 | --- | --- | --- | --- |

Ημερήσιο Δελτίο Τιμών

Έτος: 142 Αύξων Αριθμός Συνεδρίασης: 197

Ενότητα 5: Ομόλογα Ελληνικού Δημοσίου Διαπραγματεύσιμα με τη Μέθοδο Εκφώνησης - Αντιφώνησης

Δευτέρα, 18 Οκτωβρίου, 2021

| Ομόλογα σε Κυκλοφορία | Νόμισμα / Ελάχιστη διαπραγ. | Ημερομηνία Πληρ. | Αξία τρέχοντος τοκομεριδίου | Σημείωση | Τοκομερίδιο | Μονάδα διαπίσης | Ημερ/νία Έκδοσης | Διάρκεια (έτη) | Σημερινό επιτόκιο | Υ.Δ.Τ σε ημέρες | Ομόλογα | Τελευταία τιμή προηγ. | Τελευτ. Τιμή | Εκφ. τοις μετρητοίς (€) Αγορ. / Πώλ | μετρητοίς (€) Ημερομηνία | Συναλλαγές σε τμχ | Ελάχιστο ζωής | Μέγιστο ζωής | |
|--|-----------------------------|------------------|-----------------------------|----------|-------------|-----------------|------------------|----------------|-------------------|-----------------|----------------|-----------------------|--------------|-------------------------------------|--------------------------|-------------------|---------------|--------------|------|
| Νομικών Προσώπων και Εταιρειών σε Συνάλλαγμα και Ευρο | | | | | | | | | | | | | | | | | | | |
| 0 | GBP / 10 | 01/12 | 0.25 | --- | 64 | 1 | 01/12/1928 | 100 | 2.5 | 360 | Ε.Κ.Τ.Ε. | --- | --- | --- | --- | --- | --- | --- | |
| 103,746 | GBP / 10 | 01/12 | 0.25 | --- | 62 | 1 | 01/12/1930 | 98 | 2.5 | 360 | Ε.Κ.Τ.Ε. σειρά | 2.27 | 05/02/1996 | 2.27 | Π | 05/02/1996 | --- | 2.27 | 2.27 |

Σημειώσεις Ομολόγων Ελλ. Δημοσίου

Υ.Δ.Τ: Υπολογισμός Δεδουλευμένων Τόκων.

FLR (= Floating Interest Rate) Ομόλογο Μεταβλητού Επιτοκίου.

Η ελάχιστη διαπραγματεύσιμη Ονομαστική Αξία για όλους τους Άυλους Τίτλους του Δημοσίου είναι τα 100 Ευρώ.

(μφρ-0)

Πίνακας Μελών Χρηματιστηρίου Αθηνών και Μελών ΕΤ.ΕΚ.

| Επωνυμία | Διεύθυνση | Τηλέφωνο | Φαξ | Αγορά Μετοχών | | | Αγορά Παραγώγων | | Μέλη ΕΤ.ΕΚ. | |
|--|---|------------------|----------------|---------------|---------------------|-------------------|-----------------|-------------------|-----------------------|----------------------|
| | | | | Μέλος Αγοράς | Μέλος εξ Αποστάσεως | Ειδικός Διαπρήτης | Διαπρήτης | Ειδικός Διαπρήτης | Γενικό Εκκαθ'οριστικό | Άμεσο Εκκαθ'οριστικό |
| AEONIC SECURITIES C.I.F. P.L.C. | ΛΑΪΟΥ 6, ΓΡ. 301B, ANNA COURT , | 35725337600 | | a | a | | | | | |
| ARGUS STOCKBROKERS LTD | 25 ΛΕΩΦΟΡΟΣ ΔΗΜΟΣΘΕΝΗ ΣΕΒΕΡΗ 25 , | 0035722717000 | | a | a | | a | | | |
| ATLANTIC SECURITIES LTD | ΠΡΟΔΡΟΜΟΥ 37 37, | 0035722445400 | | a | a | | | | | |
| ΑΧΟΝ ΧΡΗΜΑΤΙΣΤΗΡΙΑΚΗ Α.Ε.Π.Ε.Υ. | ΣΤΑΔΙΟΥ 48 48, ΑΘΗΝΑ | 2103363800 | | a | | | a | | | |
| ΒΕΤΑ ΧΡΗΜΑΤΙΣΤΗΡΙΑΚΗ Α.Ε.Π.Ε.Υ. | Λ.ΑΛΕΞΑΝΔΡΑΣ 29 29 , ΑΘΗΝΑ | 2106478930 | | a | | a | a | | | a |
| BNP PARIBAS SECURITIES SERVICES | ΛΑΜΨΑΚΟΥ 2 2, ΑΘΗΝΑ | 2107468500 | | | | | | | a | |
| BOFA SECURITIES EUROPE SA | 112 AVENUE KL?BER 75116 , | +33 153655555 | | a | a | | | | | |
| CAPITAL ΑΧΕΠΕΥ | ΜΗΤΡΟΠΟΛΕΩΣ 58 58, ΑΘΗΝΑ | 2103369700 | | a | | | a | | | |
| CFS ΧΡΗΜΑΤΙΣΤΗΡΙΑΚΗ Α.Ε.Π.Ε.Υ. | ΠΑΠΑΡΡΗΓΟΠΟΥΛΟΥ 3 3, ΑΘΗΝΑ | 2103360800 | | a | | | | | | |
| CITIGROUP GLOBAL MARKETS EUROPE AG | REUTERWEG 16 FRANKFURT 16, | +49 691366-0 | | a | a | | | | | |
| CITIGROUP GLOBAL MARKETS LIMITED | 33 CANADA SQUARE -CANARY WHARF 1, | +44 02079864000 | | a | | | | | | |
| CREDIT SUISSE BANK (EUROPE), S.A. | CALLE AYALA 42, 3A PLANTA-B MADRID , | +34917916000 | | a | a | | | | | |
| CREDIT SUISSE SECURITIES (EUROPE) LIMITED | ONE CABOT SQUARE 1 , LONDON | +44 2078888888 | | a | | | | | | |
| DEUTSCHE BANK AG | GREAT WINCHESTER STREET 1 , LONDON | +44 20 754 54209 | 00441133361437 | | a | | | | | |
| EUROBANK EQUITIES Α.Ε.Π.Ε.Υ. | ΦΙΛΕΛΛΗΝΩΝ 10 & ΞΕΝΟΦΩΝΤΟΣ 13 , ΑΘΗΝΑ | 2103720425 | | a | | a | a | | | a |
| EUROCORP Α.Ε.Π.Ε.Υ. | ΠΛ.ΦΙΛΙΚΗΣ ΕΤΑΙΡΕΙΑΣ 14 14, ΑΘΗΝΑ | 2107263600 | | a | | | a | | | a |
| EUROTRUST ΧΡΗΜΑΤΙΣΤΗΡΙΑΚΗ Α.Ε.Π.Ε.Υ. | ΣΕΒΑΣΤΟΥΠΟΛΕΩΣ 113 113, ΑΘΗΝΑ | 2103363100 | | a | | | | | | |
| EUROXX ΧΡΗΜΑΤΙΣΤΗΡΙΑΚΗ Α.Ε.Π.Ε.Υ. | ΠΑΛΛΑΙΟΛΟΓΟΥ 7, ΧΑΛΑΝΔΡΙ | +30 2106879400 | 210-6879401 | a | | a | a | | | a |
| GLOBAL CAPITAL SECURITIES & FINANCIAL SERVICES LTD | Λ.ΑΡΧΙΕΠΙΣΚΟΠΟΥ ΜΑΚΑΡΙΟΥ Γ50 50, | 0035722710710 | | a | a | | | | | |
| HSBC CONTINENTAL EUROPE | Λ.ΜΕΣΟΓΕΙΩΝ 109-111 109-111, | 2106960000 | | | | | | | a | |
| INDEX ΧΡΗΜΑΤΙΣΤΗΡΙΑΚΗ Α.Ε.Π.Ε.Υ. | ΔΡΑΓΑΤΣΑΝΙΟΥ 6 6, ΑΘΗΝΑ | 2103213920 | | a | | | | | | |
| LAIKI FINANCIAL SERVICES LTD | ΛΕΩΦ. ΒΥΡΩΝΟΣ 26, ΛΕΥΚΩΣΙΑ ΚΥΠΡΟΥ | 357 22367367 | 357 22718567 | | a | | | | | |
| MEGA EQUITY SECURITIES & FINANCIAL SERVICES PUBLIC LTD | ΛΕΩΦ.ΓΡΙΒΑ ΔΙΓΕΝΗ 42-44 42-44, | 0035722711711 | | a | a | | a | | | |
| MERIT ΧΡΗΜΑΤΙΣΤΗΡΙΑΚΗ Α.Ε.Π.Ε.Υ. | ΣΟΦΟΚΛΕΟΥΣ 5 5, ΑΘΗΝΑ | 2103671880 | | a | | a | a | | | a |
| MERRILL LYNCH INTERNATIONAL | 2 KING EDWARD STREET 2 , LONDON | +44 20276281000 | | a | | | | | | |
| NUNTIUS ΧΡΗΜΑΤΙΣΤΗΡΙΑΚΗ Α.Ε.Π.Ε.Υ. | ΔΡΑΓΑΤΣΑΝΙΟΥ 6 6, ΑΘΗΝΑ | 2103350599 | | a | | | | | | |
| ONE PLUS CAPITAL LIMITED | 75 PRODRΟΜΟΥ AVENUE NICOSIA 1307 , | 35722873760 | | a | a | | | | | |
| PROCHOICE CHRIMATISTIRIAKI LTD | ΛΕΩΦ.ΣΠΥΡΟΥ ΚΥΠΡΙΑΝΟΥ 57, ΑΚΙΝΗΤΑ Φ 57, | 035724661192 | | a | a | | | | | |
| SHARELINK SECURITIES & FINANCIAL SERVICES LTD | HOUSE-ΘΕΟΤΟΚΗ 6 ΜΕΓΑΡΟ ΕΛΛΗΝΑ 6 , | +357 22554200 | | a | | | a | | | |
| SOCIETE GENERALE S.A. | 17 COURS VALMY, CEDEX , | +157290504 | | a | a | | a | | | |
| SOLIDUS SECURITIES Α.Ε.Π.Ε.Υ. | ΛΟΥΙΖΗΣ ΡΙΑΝΚΟΥΡ 64 64, ΑΘΗΝΑ | 2106900600 | | a | | | a | | | a |

Πίνακας Μελών Χρηματιστηρίου Αθηνών και Μελών ΕΤ.ΕΚ.

| Επωνυμία | | | Αγορά Μετοχών | | | Αγορά Παραγώγων | | Μέλη ΕΤ.ΕΚ. | |
|---|----------------|---------------|---------------|---------------------|-------------------|-----------------|-------------------|--------------------|-------------------|
| Διεύθυνση | Τηλέφωνο | Φαξ | Μέλος Αγοράς | Μέλος εξ Αποστάσεως | Ειδικός Διαπρήτης | Διαπρήτης | Ειδικός Διαπρήτης | Γενικό Εκκαθιστικό | Άμεσο Εκκαθιστικό |
| THE CYPRUS INVESTMENT & SECURITIES CORPORATION LTD ΛΕΩΦ. ΚΥΡΗΝΕΙΑΣ 154, | 0035722121700 | | a | a | | | | | |
| UBS EUROPE SE OPERNTURM, BOCKENHEIMER LANDSTRASSE 2-4 , | 496921790 | | a | a | | | | | |
| UBS LIMITED FINSBURY AVENUE 1 , LONDON | +44 2075687135 | | | a | | | | | |
| Α. ΣΑΡΡΗΣ ΧΡΗΜΑΤΙΣΤΗΡΙΑΚΗ Α.Ε.Π.Ε.Υ. ΔΡΑΓΑΤΣΑΝΙΟΥ 6 6, ΑΘΗΝΑ | 2103367700 | | a | | | | | | |
| ΑΛΦΑ FINANCE ΜΟΝΟΠΡΟΣΩΠΗ ΑΕΠΕΥ ΜΕΡΛΙΝ 5 5, ΑΘΗΝΑ | 2103677400 | | a | | a | a | a | | a |
| ΑΛΦΑ ΤΡΑΠΕΖΑ ΑΝΩΝΥΜΗ ΕΤΑΙΡΙΑ ΣΤΑΔΙΟΥ 40 , ΑΘΗΝΑ | 2103260000 | | | | | | | a | |
| Γ. Α. ΠΕΡΒΑΝΑΣ ΧΡΗΜΑΤΙΣΤΗΡΙΑΚΗ Α.Ε.Π.Ε.Υ ΣΟΦΟΚΛΕΟΥΣ 7-9 7-9, ΑΘΗΝΑ | 2103727200 | | a | | | | | | |
| ΔΥΝΑΜΙΚΗ ΧΡΗΜΑΤΙΣΤΗΡΙΑΚΗ Α.Ε.Π.Ε.Υ ΤΡΑΛΛΕΩΝ 2 & Λ.ΣΥΓΓΡΟΥ 223 , ΝΕΑ ΣΜΥΡΝΗ | 2103677700 | | a | | | a | | | a |
| ΕΘΝΙΚΗ ΤΡΑΠΕΖΑ ΤΗΣ ΕΛΛΑΔΟΣ Α.Ε. ΑΙΟΛΟΥ 86, ΑΘΗΝΑ | (210)-3341000 | (210)-3228187 | | | | | | | |
| | (210)-3328817 | (210)-3328678 | | | | | | | |
| ΕΘΝΙΚΗ ΧΡΗΜΑΤΙΣΤΗΡΙΑΚΗ Α.Ε.Π.Ε.Υ. ΛΕΩΦ. ΑΘΗΝΩΝ 128-132 66, ΑΘΗΝΑ | 2103328784 | | a | | a | a | a | | |
| ΕΛΛΗΝΙΚΗ ΤΡΑΠΕΖΑ (ΕΠΕΝΔΥΣΕΙΣ) ΛΤΔ ΛΕΩΦ.ΚΥΡΙΑΚΟΥ ΜΑΤΣΗ 31 - ΤΘ 24747 , ΛΕΥΚΩΣΙΑ ΚΥΠΡΟΥ | +357 22500100 | 357 22500110 | | a | | | | | |
| ΕΛΛΗΝΟΑΜΕΡΙΚΑΝΙΚΗ ΧΡΗΜΑΤΙΣΤΗΡΙΑΚΗ ΑΕΠΕΥ ΑΝΔΡΕΑ ΠΑΠΑΝΔΡΕΟΥ 27 27, ΜΑΡΟΥΣΙ | 2103311100 | | a | | a | a | | | a |
| Ι. Χ. ΜΑΥΡΙΚΗΣ ΧΡΗΜΑΤΙΣΤΗΡΙΑΚΗ Α.Ε.Π.Ε.Υ ΣΟΦΟΚΛΕΟΥΣ 5 5, ΑΘΗΝΑ | 2103216730 | | a | | | | | | |
| ΚΑΠΠΑ ΧΡΗΜΑΤΙΣΤΗΡΙΑΚΗ Α.Ε.Π.Ε.Υ. ΒΑΛΛΑΩΡΙΤΟΥ 15 15, ΑΘΗΝΑ | 2103678600 | | a | | | a | | | |
| ΚΑΡΑΜΑΝΩΦ ΧΡΗΜΑΤΙΣΤΗΡΙΑΚΗ Α.Ε.Π.Ε.Υ. ΠΛ.ΑΓ.ΘΕΟΔΩΡΩΝ 2 2, ΑΘΗΝΑ | 2103212947 | | a | | | | | | |
| ΚΥΚΛΟΣ ΧΡΗΜΑΤΙΣΤΗΡΙΑΚΗ Α.Ε.Π.Ε.Υ. ΠΑΝΕΠΙΣΤΗΜΙΟΥ 39 39, ΑΘΗΝΑ | 2103364300 | | a | | | a | | | |
| ΛΕΩΝ ΔΕΠΟΛΑΣ ΧΡΗΜΑΤΙΣΤΗΡΙΑΚΗ Α.Ε.Π.Ε.Υ. ΧΡΗΣΤΟΥ ΛΑΔΑ 1 1, ΑΘΗΝΑ | 2103213276 -28 | | a | | a | a | | | |
| Ν. ΧΡΥΣΟΧΟΙΔΗΣ ΧΡΗΜΑΤΙΣΤΗΡΙΑΚΗ Α.Ε.Π.Ε.Υ ΣΟΦΟΚΛΕΟΥΣ 7-9 7-9, ΑΘΗΝΑ | 2103213913 | | a | | | a | | | a |
| ΠΑΝΤΕΛΑΚΗΣ ΧΡΗΜΑΤΙΣΤΗΡΙΑΚΗ Α.Ε.Π.Ε.Υ ΕΘΝΙΚΗΣ ΑΝΤΙΣΤΑΣΕΩΣ 57, ΚΤΙΡΙΟ Β 57, ΧΑΛΑΝΔΡΙ | 2106965000 | | a | | a | a | a | | |
| ΠΕΙΡΑΙΩΣ Α.Ε.Π.Ε.Υ. ΣΤΑΔΙΟΥ 10 10, ΑΘΗΝΑ | 2103354100 | | a | | a | a | a | | a |
| ΠΗΓΑΣΟΣ ΧΡΗΜΑΤΙΣΤΗΡΙΑΚΗ Α.Ε.Π.Ε.Υ. ΒΑΛΛΑΩΡΙΤΟΥ 17 & ΑΜΕΡΙΚΗΣ 17 , ΑΘΗΝΑ | 2103670700 | | a | | | a | | | |
| ΣΤ. ΕΜ. ΛΑΥΡΕΝΤΑΚΗΣ ΧΡΗΜΑΤΙΣΤΗΡΙΑΚΗ Α.Ε.Π.Ε.Υ. ΣΟΦΟΚΛΕΟΥΣ 7-9 7-9, ΑΘΗΝΑ | 2103213336 | | a | | | a | | | |
| ΤΡΑΠΕΖΑ EUROBANK ΑΕ ΟΘΩΝΟΣ 8 , ΑΘΗΝΑ | 2103337000 | | | | | | | a | |
| ΤΡΑΠΕΖΑ ΟΡΤΙΜΑ BANK Α.Ε. ΑΙΓΙΑΛΕΙΑΣ 32 & ΠΑΡΑΔΕΙΣΟΥ 32 , ΜΑΡΟΥΣΙ | 2108173663 | | a | | a | a | a | a | |
| ΤΡΑΠΕΖΑ ΠΕΙΡΑΙΩΣ ΑΝΩΝΥΜΟΣ ΕΤΑΙΡΕΙΑ ΑΜΕΡΙΚΗΣ 4 , ΑΘΗΝΑ | 2103335000 | | a | | | a | | a | |

Πίνακας Μετοχών Υπό Ειδική Διαπραγμάτευση

| Χρεόγραφο | Κατηγορία Διαπραγμάτευσης |
|---|--|
| Ειδικός Διαπραγματευτής | Έναρξη Ειδικής Διαπραγμάτευσης |
| MLS ΠΛΗΡΟΦΟΡΙΚΗ (ΚΟ) | Κατάσταση σε Αναστολή |
| ΠΕΙΡΑΙΩΣ Α.Ε.Π.Ε.Υ. | 01/08/2019 |
| ALPHA ETF FTSE Athex Large Cap | Διαπραγματεύσιμα Αμοιβαία Κεφάλαια (Δ.Α.Κ.) |
| ΑΛΦΑ FINANCE ΜΟΝΟΠΡΟΣΩΠΗ ΑΕΠΕΥ | 02/01/1900 |
| ΕΘΝΙΚΗ ΧΡΗΜΑΤΙΣΤΗΡΙΑΚΗ Α.Ε.Π.Ε.Υ. | 02/01/1900 |
| A.S. COMPANY (ΚΟ) | Κύρια Αγορά |
| EUROBANK EQUITIES Α.Ε.Π.Ε.Υ. | 01/04/2019 |
| ALPHA ΥΠΗΡΕΣΙΩΝ ΣΥΜΜ (ΚΟ) | Κύρια Αγορά |
| EUROBANK EQUITIES Α.Ε.Π.Ε.Υ. | 22/10/2006 |
| MERIT ΧΡΗΜΑΤΙΣΤΗΡΙΑΚΗ Α.Ε.Π.Ε.Υ. | 03/09/2012 |
| ΑΛΦΑ FINANCE ΜΟΝΟΠΡΟΣΩΠΗ ΑΕΠΕΥ | 29/02/2016 |
| ΕΘΝΙΚΗ ΧΡΗΜΑΤΙΣΤΗΡΙΑΚΗ Α.Ε.Π.Ε.Υ. | 02/01/1900 |
| ΕΛΛΗΝΟΑΜΕΡΙΚΑΝΙΚΗ ΧΡΗΜΑΤΙΣΤΗΡΙΑΚΗ ΑΕΠΕΥ | 25/07/2014 |
| ΛΕΩΝ ΔΕΠΟΛΑΣ ΧΡΗΜΑΤΙΣΤΗΡΙΑΚΗ Α.Ε.Π.Ε.Υ. | 04/01/2016 |
| ΠΕΙΡΑΙΩΣ Α.Ε.Π.Ε.Υ. | 28/05/2009 |
| ΑΤΤΙΣΑ BANK Α.Τ.Ε. (ΚΟ) | Κύρια Αγορά |
| EUROBANK EQUITIES Α.Ε.Π.Ε.Υ. | 11/11/2019 |
| EUROXX ΧΡΗΜΑΤΙΣΤΗΡΙΑΚΗ Α.Ε.Π.Ε.Υ. | 22/01/2016 |
| ΠΕΙΡΑΙΩΣ Α.Ε.Π.Ε.Υ. | 20/09/2017 |
| ΑΥΤΟHELLAS (ΚΟ) | Κύρια Αγορά |
| EUROXX ΧΡΗΜΑΤΙΣΤΗΡΙΑΚΗ Α.Ε.Π.Ε.Υ. | 02/07/2018 |
| ΑΛΦΑ FINANCE ΜΟΝΟΠΡΟΣΩΠΗ ΑΕΠΕΥ | 01/07/2019 |
| AVE (ΚΟ) | Κύρια Αγορά |
| EUROXX ΧΡΗΜΑΤΙΣΤΗΡΙΑΚΗ Α.Ε.Π.Ε.Υ. | 05/06/2020 |
| BRIQ PROPERTIES (ΚΟ) | Κύρια Αγορά |
| EUROBANK EQUITIES Α.Ε.Π.Ε.Υ. | 09/09/2019 |
| ΛΕΩΝ ΔΕΠΟΛΑΣ ΧΡΗΜΑΤΙΣΤΗΡΙΑΚΗ Α.Ε.Π.Ε.Υ. | 22/02/2021 |
| BYTE COMPUTER (ΚΟ) | Κύρια Αγορά |
| MERIT ΧΡΗΜΑΤΙΣΤΗΡΙΑΚΗ Α.Ε.Π.Ε.Υ. | 04/08/2008 |
| CENERGY HOLDINGS (ΚΑ) | Κύρια Αγορά |
| EUROBANK EQUITIES Α.Ε.Π.Ε.Υ. | 02/01/2016 |
| ΑΛΦΑ FINANCE ΜΟΝΟΠΡΟΣΩΠΗ ΑΕΠΕΥ | 02/01/2016 |
| CNL CAPITAL (ΚΟ) | Κύρια Αγορά |
| MERIT ΧΡΗΜΑΤΙΣΤΗΡΙΑΚΗ Α.Ε.Π.Ε.Υ. | 01/10/2018 |
| COCA-COLA HBC AG (ΚΟ) | Κύρια Αγορά |
| ΒΕΤΑ ΧΡΗΜΑΤΙΣΤΗΡΙΑΚΗ Α.Ε.Π.Ε.Υ. | 08/03/2021 |
| ΕΘΝΙΚΗ ΧΡΗΜΑΤΙΣΤΗΡΙΑΚΗ Α.Ε.Π.Ε.Υ. | 02/01/1900 |
| ΠΕΙΡΑΙΩΣ Α.Ε.Π.Ε.Υ. | 04/05/2015 |
| EUROBANK HOLDINGS (ΚΟ) | Κύρια Αγορά |
| EUROBANK EQUITIES Α.Ε.Π.Ε.Υ. | 01/06/2012 |
| MERIT ΧΡΗΜΑΤΙΣΤΗΡΙΑΚΗ Α.Ε.Π.Ε.Υ. | 06/11/2017 |
| ΑΛΦΑ FINANCE ΜΟΝΟΠΡΟΣΩΠΗ ΑΕΠΕΥ | 09/01/2006 |
| ΕΘΝΙΚΗ ΧΡΗΜΑΤΙΣΤΗΡΙΑΚΗ Α.Ε.Π.Ε.Υ. | 02/01/1900 |
| ΕΛΛΗΝΟΑΜΕΡΙΚΑΝΙΚΗ ΧΡΗΜΑΤΙΣΤΗΡΙΑΚΗ ΑΕΠΕΥ | 25/07/2014 |
| ΛΕΩΝ ΔΕΠΟΛΑΣ ΧΡΗΜΑΤΙΣΤΗΡΙΑΚΗ Α.Ε.Π.Ε.Υ. | 30/11/2018 |
| ΠΕΙΡΑΙΩΣ Α.Ε.Π.Ε.Υ. | 28/09/2009 |
| FOURLIS ΣΥΜΜΕΤΟΧΩΝ (ΚΟ) | Κύρια Αγορά |
| EUROBANK EQUITIES Α.Ε.Π.Ε.Υ. | 01/12/2016 |
| ΠΕΙΡΑΙΩΣ Α.Ε.Π.Ε.Υ. | 06/03/2017 |
| INTERCONTINENTAL (ΚΟ) | Κύρια Αγορά |
| ΛΕΩΝ ΔΕΠΟΛΑΣ ΧΡΗΜΑΤΙΣΤΗΡΙΑΚΗ Α.Ε.Π.Ε.Υ. | 03/06/2019 |
| INTRAKAT (ΚΟ) | Κύρια Αγορά |
| ΒΕΤΑ ΧΡΗΜΑΤΙΣΤΗΡΙΑΚΗ Α.Ε.Π.Ε.Υ. | 04/10/2021 |
| JUMBO (ΚΟ) | Κύρια Αγορά |
| ΒΕΤΑ ΧΡΗΜΑΤΙΣΤΗΡΙΑΚΗ Α.Ε.Π.Ε.Υ. | 01/02/2021 |
| EUROBANK EQUITIES Α.Ε.Π.Ε.Υ. | 25/05/2020 |
| MERIT ΧΡΗΜΑΤΙΣΤΗΡΙΑΚΗ Α.Ε.Π.Ε.Υ. | 06/11/2017 |
| ΠΕΙΡΑΙΩΣ Α.Ε.Π.Ε.Υ. | 06/03/2017 |
| LAMDA DEVELOPMENT(ΚΟ) | Κύρια Αγορά |
| EUROBANK EQUITIES Α.Ε.Π.Ε.Υ. | 08/12/2014 |
| ΠΑΝΤΕΛΑΚΗΣ ΧΡΗΜΑΤΙΣΤΗΡΙΑΚΗ Α.Ε.Π.Ε.Υ. | 06/11/2017 |
| ΠΕΙΡΑΙΩΣ Α.Ε.Π.Ε.Υ. | 29/06/2017 |
| MARFIN INVESTMENT GROUP (ΚΟ) | Κύρια Αγορά |
| EUROBANK EQUITIES Α.Ε.Π.Ε.Υ. | 23/03/2015 |
| ΠΕΙΡΑΙΩΣ Α.Ε.Π.Ε.Υ. | 02/02/2009 |
| PREMIA (ΚΟ) | Κύρια Αγορά |
| ΒΕΤΑ ΧΡΗΜΑΤΙΣΤΗΡΙΑΚΗ Α.Ε.Π.Ε.Υ. | 01/06/2021 |
| PROFILE (ΚΟ) | Κύρια Αγορά |
| ΠΑΝΤΕΛΑΚΗΣ ΧΡΗΜΑΤΙΣΤΗΡΙΑΚΗ Α.Ε.Π.Ε.Υ. | 01/07/2019 |

Πίνακας Μετοχών Υπό Ειδική Διαπραγμάτευση

| Χρεόγραφο | Κατηγορία Διαπραγμάτευσης |
|---|--------------------------------|
| Ειδικός Διαπραγματευτής | Έναρξη Ειδικής Διαπραγμάτευσης |
| QUEST ΣΥΜΜΕΤΟΧΩΝ (ΚΟ) | Κύρια Αγορά |
| ΒΕΤΑ ΧΡΗΜΑΤΙΣΤΗΡΙΑΚΗ Α.Ε.Π.Ε.Υ. | 26/03/2018 |
| EUROBANK EQUITIES Α.Ε.Π.Ε.Υ. | 28/01/2019 |
| ΤΙΤΑΝ CEMENT (ΚΑ) | Κύρια Αγορά |
| ΒΕΤΑ ΧΡΗΜΑΤΙΣΤΗΡΙΑΚΗ Α.Ε.Π.Ε.Υ. | 01/02/2021 |
| EUROBANK EQUITIES Α.Ε.Π.Ε.Υ. | 06/11/2019 |
| ΠΕΙΡΑΙΩΣ Α.Ε.Π.Ε.Υ. | 18/01/2021 |
| UNIBIOS (ΚΟ) | Κύρια Αγορά |
| ΛΕΩΝ ΔΕΠΟΛΑΣ ΧΡΗΜΑΤΙΣΤΗΡΙΑΚΗ Α.Ε.Π.Ε.Υ. | 01/02/2021 |
| VIOTALCO SA/NV (ΚΑ) | Κύρια Αγορά |
| EUROBANK EQUITIES Α.Ε.Π.Ε.Υ. | 04/03/2014 |
| MERIT ΧΡΗΜΑΤΙΣΤΗΡΙΑΚΗ Α.Ε.Π.Ε.Υ. | 17/03/2014 |
| ΑΛΦΑ FINANCE ΜΟΝΟΠΡΟΣΩΠΗ ΑΕΠΕΥ | 11/03/2008 |
| ΑΒΑΞ Α.Ε. (ΚΟ) | Κύρια Αγορά |
| EUROBANK EQUITIES Α.Ε.Π.Ε.Υ. | 14/12/2015 |
| ΠΕΙΡΑΙΩΣ Α.Ε.Π.Ε.Υ. | 01/02/2021 |
| ΑΔΜΗΕ ΣΥΜΜΕΤΟΧΩΝ Α.Ε. (ΚΟ) | Κύρια Αγορά |
| EUROBANK EQUITIES Α.Ε.Π.Ε.Υ. | 24/05/2021 |
| ΕΛΛΗΝΟΑΜΕΡΙΚΑΝΙΚΗ ΧΡΗΜΑΤΙΣΤΗΡΙΑΚΗ ΑΕΠΕΥ | 09/03/2020 |
| ΠΕΙΡΑΙΩΣ Α.Ε.Π.Ε.Υ. | 29/06/2017 |
| ΑΕΡΟΠΟΡΙΑ ΑΙΓΑΙΟΥ (ΚΟ) | Κύρια Αγορά |
| EUROBANK EQUITIES Α.Ε.Π.Ε.Υ. | 22/09/2020 |
| ΑΝΔΡΟΜΕΔΑ ΑΕΕΧ (ΚΟ) | Κύρια Αγορά |
| ΒΕΤΑ ΧΡΗΜΑΤΙΣΤΗΡΙΑΚΗ Α.Ε.Π.Ε.Υ. | 15/02/2021 |
| ΓΕΚ ΤΕΡΝΑ (ΚΟ) | Κύρια Αγορά |
| ΒΕΤΑ ΧΡΗΜΑΤΙΣΤΗΡΙΑΚΗ Α.Ε.Π.Ε.Υ. | 08/03/2021 |
| EUROBANK EQUITIES Α.Ε.Π.Ε.Υ. | 24/05/2021 |
| ΠΕΙΡΑΙΩΣ Α.Ε.Π.Ε.Υ. | 29/08/2019 |
| ΔΕΗ (ΚΟ) | Κύρια Αγορά |
| ΒΕΤΑ ΧΡΗΜΑΤΙΣΤΗΡΙΑΚΗ Α.Ε.Π.Ε.Υ. | 01/02/2021 |
| EUROBANK EQUITIES Α.Ε.Π.Ε.Υ. | 22/10/2006 |
| MERIT ΧΡΗΜΑΤΙΣΤΗΡΙΑΚΗ Α.Ε.Π.Ε.Υ. | 06/11/2017 |
| ΑΛΦΑ FINANCE ΜΟΝΟΠΡΟΣΩΠΗ ΑΕΠΕΥ | 09/01/2006 |
| ΕΘΝΙΚΗ ΧΡΗΜΑΤΙΣΤΗΡΙΑΚΗ Α.Ε.Π.Ε.Υ. | 02/01/1900 |
| ΕΛΛΗΝΟΑΜΕΡΙΚΑΝΙΚΗ ΧΡΗΜΑΤΙΣΤΗΡΙΑΚΗ ΑΕΠΕΥ | 01/09/2014 |
| ΠΕΙΡΑΙΩΣ Α.Ε.Π.Ε.Υ. | 28/09/2009 |
| ΕΘΝΙΚΗ ΤΡΑΠΕΖΑ (ΚΟ) | Κύρια Αγορά |
| ΒΕΤΑ ΧΡΗΜΑΤΙΣΤΗΡΙΑΚΗ Α.Ε.Π.Ε.Υ. | 01/02/2021 |
| EUROBANK EQUITIES Α.Ε.Π.Ε.Υ. | 22/10/2006 |
| MERIT ΧΡΗΜΑΤΙΣΤΗΡΙΑΚΗ Α.Ε.Π.Ε.Υ. | 03/09/2012 |
| ΑΛΦΑ FINANCE ΜΟΝΟΠΡΟΣΩΠΗ ΑΕΠΕΥ | 09/01/2006 |
| ΕΘΝΙΚΗ ΧΡΗΜΑΤΙΣΤΗΡΙΑΚΗ Α.Ε.Π.Ε.Υ. | 02/01/1900 |
| ΕΛΛΗΝΟΑΜΕΡΙΚΑΝΙΚΗ ΧΡΗΜΑΤΙΣΤΗΡΙΑΚΗ ΑΕΠΕΥ | 25/07/2014 |
| ΛΕΩΝ ΔΕΠΟΛΑΣ ΧΡΗΜΑΤΙΣΤΗΡΙΑΚΗ Α.Ε.Π.Ε.Υ. | 20/05/2015 |
| ΠΕΙΡΑΙΩΣ Α.Ε.Π.Ε.Υ. | 08/09/2008 |
| ΕΚΤΕΡ (ΚΟ) | Κύρια Αγορά |
| EUROBANK EQUITIES Α.Ε.Π.Ε.Υ. | 16/10/2017 |
| ΛΕΩΝ ΔΕΠΟΛΑΣ ΧΡΗΜΑΤΙΣΤΗΡΙΑΚΗ Α.Ε.Π.Ε.Υ. | 21/05/2018 |
| ΕΛΑΣΤΡΟΝ (ΚΟ) | Κύρια Αγορά |
| ΛΕΩΝ ΔΕΠΟΛΑΣ ΧΡΗΜΑΤΙΣΤΗΡΙΑΚΗ Α.Ε.Π.Ε.Υ. | 20/02/2017 |
| ΕΛΒΑΛΧΑΛΚΟΡ (ΚΟ) | Κύρια Αγορά |
| EUROBANK EQUITIES Α.Ε.Π.Ε.Υ. | 07/05/2018 |
| ΑΛΦΑ FINANCE ΜΟΝΟΠΡΟΣΩΠΗ ΑΕΠΕΥ | 07/05/2018 |
| ΕΛΒΕ Α.Β.Ε.Ε. (ΚΟ) | Κύρια Αγορά |
| ΛΕΩΝ ΔΕΠΟΛΑΣ ΧΡΗΜΑΤΙΣΤΗΡΙΑΚΗ Α.Ε.Π.Ε.Υ. | 02/11/2020 |
| ΕΛΛΑΚΤΩΡ (ΚΟ) | Κύρια Αγορά |
| EUROBANK EQUITIES Α.Ε.Π.Ε.Υ. | 01/06/2012 |
| EUROXX ΧΡΗΜΑΤΙΣΤΗΡΙΑΚΗ Α.Ε.Π.Ε.Υ. | 24/09/2018 |
| ΑΛΦΑ FINANCE ΜΟΝΟΠΡΟΣΩΠΗ ΑΕΠΕΥ | 18/03/2019 |
| ΕΘΝΙΚΗ ΧΡΗΜΑΤΙΣΤΗΡΙΑΚΗ Α.Ε.Π.Ε.Υ. | 02/01/1900 |
| ΠΕΙΡΑΙΩΣ Α.Ε.Π.Ε.Υ. | 22/10/2018 |
| ΕΛΛΗΝ. ΧΡΗΜΑΤΙΣΤΗΡΙΑ Χ.Α. (ΚΟ) | Κύρια Αγορά |
| ΕΘΝΙΚΗ ΧΡΗΜΑΤΙΣΤΗΡΙΑΚΗ Α.Ε.Π.Ε.Υ. | 02/01/1900 |
| ΕΛΛΗΝΟΑΜΕΡΙΚΑΝΙΚΗ ΧΡΗΜΑΤΙΣΤΗΡΙΑΚΗ ΑΕΠΕΥ | 01/09/2014 |
| ΠΕΙΡΑΙΩΣ Α.Ε.Π.Ε.Υ. | 04/05/2015 |
| ΕΛΛΗΝΙΚΑ ΠΕΤΡΕΛΑΙΑ (ΚΟ) | Κύρια Αγορά |
| ΕΛΛΗΝΟΑΜΕΡΙΚΑΝΙΚΗ ΧΡΗΜΑΤΙΣΤΗΡΙΑΚΗ ΑΕΠΕΥ | 14/09/2015 |
| ΠΕΙΡΑΙΩΣ Α.Ε.Π.Ε.Υ. | 20/03/2017 |

Πίνακας Μετοχών Υπό Ειδική Διαπραγμάτευση

| Χρεόγραφο | Κατηγορία Διαπραγμάτευσης |
|---|--------------------------------|
| Ειδικός Διαπραγματευτής | Έναρξη Ειδικής Διαπραγμάτευσης |
| ΕΛΤΟΝ (ΚΟ) | Κύρια Αγορά |
| ΒΕΤΑ ΧΡΗΜΑΤΙΣΤΗΡΙΑΚΗ Α.Ε.Π.Ε.Υ. | 03/09/2012 |
| ΛΕΩΝ ΔΕΠΟΛΑΣ ΧΡΗΜΑΤΙΣΤΗΡΙΑΚΗ Α.Ε.Π.Ε.Υ. | 01/04/2019 |
| ΕΝΤΕΡΣΟΦΤ (ΚΟ) | Κύρια Αγορά |
| ΕΥΡΟΒΑΝΚ ΕQUITIES Α.Ε.Π.Ε.Υ. | 22/06/2020 |
| ΕΥΔΑΠ (ΚΟ) | Κύρια Αγορά |
| ΕΥΡΟΒΑΝΚ ΕQUITIES Α.Ε.Π.Ε.Υ. | 10/06/2019 |
| ΑΛΦΑ FINANCE ΜΟΝΟΠΡΟΣΩΠΗ ΑΕΠΕΥ | 27/01/2020 |
| ΕΥΡΩΠΑΪΚΗ ΠΙΣΤΗ (ΚΟ) | Κύρια Αγορά |
| ΒΕΤΑ ΧΡΗΜΑΤΙΣΤΗΡΙΑΚΗ Α.Ε.Π.Ε.Υ. | 27/07/2020 |
| ΠΑΝΤΕΛΑΚΗΣ ΧΡΗΜΑΤΙΣΤΗΡΙΑΚΗ Α.Ε.Π.Ε.Υ. | 15/07/2019 |
| ΙΚΤΙΝΟΣ ΕΛΛΑΣ (ΚΟ) | Κύρια Αγορά |
| ΕΥΡΟΒΑΝΚ ΕQUITIES Α.Ε.Π.Ε.Υ. | 25/02/2019 |
| ΑΛΦΑ FINANCE ΜΟΝΟΠΡΟΣΩΠΗ ΑΕΠΕΥ | 01/04/2019 |
| ΕΘΝΙΚΗ ΧΡΗΜΑΤΙΣΤΗΡΙΑΚΗ Α.Ε.Π.Ε.Υ. | 02/01/1900 |
| ΙΝΤΕΑΛ ΟΜΙΛΟΣ (ΚΟ) | Κύρια Αγορά |
| ΕΥΡΟΒΑΝΚ ΕQUITIES Α.Ε.Π.Ε.Υ. | 07/06/2021 |
| ΠΕΙΡΑΙΩΣ Α.Ε.Π.Ε.Υ. | 07/06/2021 |
| ΙΝΤΕΡΓΟΥΝΤ-ΞΥΛΕΜΠΟΡΙΑ (ΚΟ) | Κύρια Αγορά |
| ΕΥΡΟΒΑΝΚ ΕQUITIES Α.Ε.Π.Ε.Υ. | 05/07/2021 |
| ΠΑΝΤΕΛΑΚΗΣ ΧΡΗΜΑΤΙΣΤΗΡΙΑΚΗ Α.Ε.Π.Ε.Υ. | 01/07/2021 |
| ΚΑΡΑΜΟΛΕΓΚΟΣ (ΚΟ) | Κύρια Αγορά |
| ΕΥΡΟXX ΧΡΗΜΑΤΙΣΤΗΡΙΑΚΗ Α.Ε.Π.Ε.Υ. | 04/10/2019 |
| ΚΛΟΥΚΙΝΑΣ - ΛΑΠΠΑΣ (ΚΟ) | Κύρια Αγορά |
| ΒΕΤΑ ΧΡΗΜΑΤΙΣΤΗΡΙΑΚΗ Α.Ε.Π.Ε.Υ. | 22/09/2014 |
| ΚΡΙ - ΚΡΙ (ΚΟ) | Κύρια Αγορά |
| ΕΥΡΟΒΑΝΚ ΕQUITIES Α.Ε.Π.Ε.Υ. | 07/05/2018 |
| ΛΕΩΝ ΔΕΠΟΛΑΣ ΧΡΗΜΑΤΙΣΤΗΡΙΑΚΗ Α.Ε.Π.Ε.Υ. | 16/01/2017 |
| ΛΑΜΨΑ (ΚΟ) | Κύρια Αγορά |
| ΛΕΩΝ ΔΕΠΟΛΑΣ ΧΡΗΜΑΤΙΣΤΗΡΙΑΚΗ Α.Ε.Π.Ε.Υ. | 16/01/2017 |
| ΜΟΤΟΡ ΟΪΛ (ΚΟ) | Κύρια Αγορά |
| ΒΕΤΑ ΧΡΗΜΑΤΙΣΤΗΡΙΑΚΗ Α.Ε.Π.Ε.Υ. | 08/03/2021 |
| ΕΥΡΟΒΑΝΚ ΕQUITIES Α.Ε.Π.Ε.Υ. | 22/10/2006 |
| MERIT ΧΡΗΜΑΤΙΣΤΗΡΙΑΚΗ Α.Ε.Π.Ε.Υ. | 25/02/2019 |
| ΕΘΝΙΚΗ ΧΡΗΜΑΤΙΣΤΗΡΙΑΚΗ Α.Ε.Π.Ε.Υ. | 02/01/1900 |
| ΛΕΩΝ ΔΕΠΟΛΑΣ ΧΡΗΜΑΤΙΣΤΗΡΙΑΚΗ Α.Ε.Π.Ε.Υ. | 01/04/2019 |
| ΠΕΙΡΑΙΩΣ Α.Ε.Π.Ε.Υ. | 04/05/2015 |
| ΜΥΤΙΛΗΝΑΙΟΣ (ΚΟ) | Κύρια Αγορά |
| ΕΥΡΟΒΑΝΚ ΕQUITIES Α.Ε.Π.Ε.Υ. | 20/09/2017 |
| MERIT ΧΡΗΜΑΤΙΣΤΗΡΙΑΚΗ Α.Ε.Π.Ε.Υ. | 25/02/2019 |
| ΑΛΦΑ FINANCE ΜΟΝΟΠΡΟΣΩΠΗ ΑΕΠΕΥ | 15/04/2019 |
| ΕΘΝΙΚΗ ΧΡΗΜΑΤΙΣΤΗΡΙΑΚΗ Α.Ε.Π.Ε.Υ. | 02/01/1900 |
| ΠΕΙΡΑΙΩΣ Α.Ε.Π.Ε.Υ. | 04/05/2015 |
| ΟΛΠ (ΚΟ) | Κύρια Αγορά |
| ΕΥΡΟΒΑΝΚ ΕQUITIES Α.Ε.Π.Ε.Υ. | 06/02/2019 |
| ΟΠΑΠ (ΚΟ) | Κύρια Αγορά |
| ΕΥΡΟΒΑΝΚ ΕQUITIES Α.Ε.Π.Ε.Υ. | 22/10/2006 |
| MERIT ΧΡΗΜΑΤΙΣΤΗΡΙΑΚΗ Α.Ε.Π.Ε.Υ. | 20/03/2017 |
| ΑΛΦΑ FINANCE ΜΟΝΟΠΡΟΣΩΠΗ ΑΕΠΕΥ | 09/01/2006 |
| ΕΘΝΙΚΗ ΧΡΗΜΑΤΙΣΤΗΡΙΑΚΗ Α.Ε.Π.Ε.Υ. | 02/01/1900 |
| ΕΛΛΗΝΟΑΜΕΡΙΚΑΝΙΚΗ ΧΡΗΜΑΤΙΣΤΗΡΙΑΚΗ ΑΕΠΕΥ | 25/07/2014 |
| ΠΕΙΡΑΙΩΣ Α.Ε.Π.Ε.Υ. | 04/05/2015 |
| ΟΤΕ (ΚΟ) | Κύρια Αγορά |
| ΕΥΡΟΒΑΝΚ ΕQUITIES Α.Ε.Π.Ε.Υ. | 22/10/2006 |
| MERIT ΧΡΗΜΑΤΙΣΤΗΡΙΑΚΗ Α.Ε.Π.Ε.Υ. | 20/03/2017 |
| ΑΛΦΑ FINANCE ΜΟΝΟΠΡΟΣΩΠΗ ΑΕΠΕΥ | 09/01/2006 |
| ΕΘΝΙΚΗ ΧΡΗΜΑΤΙΣΤΗΡΙΑΚΗ Α.Ε.Π.Ε.Υ. | 02/01/1900 |
| ΕΛΛΗΝΟΑΜΕΡΙΚΑΝΙΚΗ ΧΡΗΜΑΤΙΣΤΗΡΙΑΚΗ ΑΕΠΕΥ | 25/07/2014 |
| ΛΕΩΝ ΔΕΠΟΛΑΣ ΧΡΗΜΑΤΙΣΤΗΡΙΑΚΗ Α.Ε.Π.Ε.Υ. | 20/04/2015 |
| ΠΕΙΡΑΙΩΣ Α.Ε.Π.Ε.Υ. | 08/09/2008 |
| ΠΑΠΟΥΤΣΑΝΗΣ (ΚΟ) | Κύρια Αγορά |
| ΒΕΤΑ ΧΡΗΜΑΤΙΣΤΗΡΙΑΚΗ Α.Ε.Π.Ε.Υ. | 25/11/2013 |
| ΑΛΦΑ FINANCE ΜΟΝΟΠΡΟΣΩΠΗ ΑΕΠΕΥ | 19/11/2018 |

Πίνακας Μετοχών Υπό Ειδική Διαπραγμάτευση

| Χρεόγραφο | Κατηγορία Διαπραγμάτευσης |
|---|--------------------------------|
| Ειδικός Διαπραγματευτής | Έναρξη Ειδικής Διαπραγμάτευσης |
| ΠΕΙΡΑΙΩΣ FINANCIAL HOLD (ΚΟ) | Κύρια Αγορά |
| EUROBANK EQUITIES Α.Ε.Π.Ε.Υ. | 22/10/2006 |
| EUROXX ΧΡΗΜΑΤΙΣΤΗΡΙΑΚΗ Α.Ε.Π.Ε.Υ. | 15/02/2016 |
| MERIT ΧΡΗΜΑΤΙΣΤΗΡΙΑΚΗ Α.Ε.Π.Ε.Υ. | 16/09/2013 |
| ΑΛΦΑ FINANCE ΜΟΝΟΠΡΟΣΩΠΗ ΑΕΠΕΥ | 15/04/2019 |
| ΕΘΝΙΚΗ ΧΡΗΜΑΤΙΣΤΗΡΙΑΚΗ Α.Ε.Π.Ε.Υ. | 02/01/1900 |
| ΕΛΛΗΝΟΑΜΕΡΙΚΑΝΙΚΗ ΧΡΗΜΑΤΙΣΤΗΡΙΑΚΗ ΑΕΠΕΥ | 25/07/2014 |
| ΛΕΩΝ ΔΕΠΟΛΑΣ ΧΡΗΜΑΤΙΣΤΗΡΙΑΚΗ Α.Ε.Π.Ε.Υ. | 30/11/2018 |
| ΠΕΙΡΑΙΩΣ Α.Ε.Π.Ε.Υ. | 16/02/2009 |
| ΠΕΤΡΟΠΟΥΛΟΣ ΠΕΤΡΟΣ (ΚΟ) | Κύρια Αγορά |
| EUROBANK EQUITIES Α.Ε.Π.Ε.Υ. | 01/04/2019 |
| ΠΑΝΤΕΛΑΚΗΣ ΧΡΗΜΑΤΙΣΤΗΡΙΑΚΗ Α.Ε.Π.Ε.Υ | 16/03/2020 |
| ΠΛΑΙΣΙΟ COMPUTERS (ΚΟ) | Κύρια Αγορά |
| EUROBANK EQUITIES Α.Ε.Π.Ε.Υ. | 02/03/2015 |
| ΠΛΑΣΤΙΚΑ ΘΡΑΚΗΣ (ΚΟ) | Κύρια Αγορά |
| EUROBANK EQUITIES Α.Ε.Π.Ε.Υ. | 26/03/2018 |
| ΑΛΦΑ FINANCE ΜΟΝΟΠΡΟΣΩΠΗ ΑΕΠΕΥ | 26/03/2018 |
| ΣΑΡΑΝΤΗΣ ΓΡ. (ΚΟ) | Κύρια Αγορά |
| ΒΕΤΑ ΧΡΗΜΑΤΙΣΤΗΡΙΑΚΗ Α.Ε.Π.Ε.Υ. | 14/05/2012 |
| EUROBANK EQUITIES Α.Ε.Π.Ε.Υ. | 24/10/2016 |
| ΤΕΡΝΑ ΕΝΕΡΓΕΙΑΚΗ (ΚΟ) | Κύρια Αγορά |
| ΒΕΤΑ ΧΡΗΜΑΤΙΣΤΗΡΙΑΚΗ Α.Ε.Π.Ε.Υ. | 08/03/2021 |
| EUROBANK EQUITIES Α.Ε.Π.Ε.Υ. | 24/05/2021 |
| ΠΕΙΡΑΙΩΣ Α.Ε.Π.Ε.Υ. | 09/12/2019 |
| ΤΖΙΡΑΚΙΑΝ ΠΡΟΦΙΛ (ΚΟ) | Κύρια Αγορά |
| ΛΕΩΝ ΔΕΠΟΛΑΣ ΧΡΗΜΑΤΙΣΤΗΡΙΑΚΗ Α.Ε.Π.Ε.Υ. | 19/07/2021 |

Γνωστοποιήσεις Συναλλαγών - Κατάλογος Υπόχρεων Προσώπων

| Ημερομηνία Υποβολής [1] | Επωνυμία | Λόγος Υποβολής [2] | Υπόχρεος | Ιδιότητα Υποχρέου | Σχέση με τον Υπόχρεο | Ημερομηνία Συναλλαγής | Αγορά | Όγκος Συναλλαγών | Αξία Συναλλαγών | Φύση Συναλλαγής [3] | Είδος Χρηματικού μέσου | Παρατηρήσεις [4] |
|-------------------------|---|--------------------|------------------------|----------------------|----------------------------|-----------------------|--------------|------------------|-----------------|---------------------|------------------------|------------------|
| 18/10/2021 | EUROBANK ERGASIAS YΠHPPECIZQN KAI CΥMMETOΧΩN A.E. | B | BAΣIΛEIOY KΩNCTANTINOC | Μέλος ΔΣ Εκτελεστικό | Συνδεδόμενο Νομικό Πρόσωπο | 13/10/2021 | ΠΑΡΑΓΩΓΩΝ ΧΑ | 17 | 1,460.20 | A | Παράγωγο | 4 |
| 18/10/2021 | EUROBANK ERGASIAS YΠHPPECIZQN KAI CΥMMETOΧΩN A.E. | B | BAΣIΛEIOY KΩNCTANTINOC | Μέλος ΔΣ Εκτελεστικό | Συνδεδόμενο Νομικό Πρόσωπο | 13/10/2021 | AΞIΩN ΧΑ | 116,289 | 99,513.84 | Π | Μετοχή | 1 |
| 18/10/2021 | EUROBANK ERGASIAS YΠHPPECIZQN KAI CΥMMETOΧΩN A.E. | B | BAΣIΛEIOY KΩNCTANTINOC | Μέλος ΔΣ Εκτελεστικό | Συνδεδόμενο Νομικό Πρόσωπο | 13/10/2021 | AΞIΩN ΧΑ | 22,911 | 19,637.14 | Π | Μετοχή | 1 |
| 18/10/2021 | EUROBANK ERGASIAS YΠHPPECIZQN KAI CΥMMETOΧΩN A.E. | B | BAΣIΛEIOY KΩNCTANTINOC | Μέλος ΔΣ Εκτελεστικό | Συνδεδόμενο Νομικό Πρόσωπο | 13/10/2021 | AΞIΩN ΧΑ | 69,914 | 59,937.31 | A | Μετοχή | 1 |
| 18/10/2021 | EUROBANK ERGASIAS YΠHPPECIZQN KAI CΥMMETOΧΩN A.E. | B | BAΣIΛEIOY KΩNCTANTINOC | Μέλος ΔΣ Εκτελεστικό | Συνδεδόμενο Νομικό Πρόσωπο | 13/10/2021 | AΞIΩN ΧΑ | 116,289 | 99,147.58 | A | Μετοχή | 1 |
| 18/10/2021 | EUROBANK ERGASIAS YΠHPPECIZQN KAI CΥMMETOΧΩN A.E. | B | BAΣIΛEIOY KΩNCTANTINOC | Μέλος ΔΣ Εκτελεστικό | Συνδεδόμενο Νομικό Πρόσωπο | 14/10/2021 | AΞIΩN ΧΑ | 326,627 | 276,558.94 | Π | Μετοχή | 1 |
| 18/10/2021 | EUROBANK ERGASIAS YΠHPPECIZQN KAI CΥMMETOΧΩN A.E. | B | BAΣIΛEIOY KΩNCTANTINOC | Μέλος ΔΣ Εκτελεστικό | Συνδεδόμενο Νομικό Πρόσωπο | 14/10/2021 | AΞIΩN ΧΑ | 47,940 | 40,694.89 | Π | Μετοχή | 1 |
| 18/10/2021 | EUROBANK ERGASIAS YΠHPPECIZQN KAI CΥMMETOΧΩN A.E. | B | BAΣIΛEIOY KΩNCTANTINOC | Μέλος ΔΣ Εκτελεστικό | Συνδεδόμενο Νομικό Πρόσωπο | 14/10/2021 | AΞIΩN ΧΑ | 326,627 | 276,370.40 | A | Μετοχή | 1 |
| 18/10/2021 | EUROBANK ERGASIAS YΠHPPECIZQN KAI CΥMMETOΧΩN A.E. | B | BAΣIΛEIOY KΩNCTANTINOC | Μέλος ΔΣ Εκτελεστικό | Συνδεδόμενο Νομικό Πρόσωπο | 14/10/2021 | AΞIΩN ΧΑ | 44,527 | 37,651.69 | A | Μετοχή | 1 |

Σημειώσεις Γνωστοποιήσεων Συναλλαγών

Για περισσότερες πληροφορίες επί των γνωστοποιήσεων συναλλαγών επισκεφτείτε την ιστοσελίδα <http://athexgroup.gr/el/web/guest/companies-info-trade-notifications>

[1] - Η Ημερομηνία Υποβολής αφορά την Ημερομηνία που η Γνωστοποίηση παρελήφθη από το Χ.Α.

[2] - Λόγος Υποβολής: Α: Πρόσωπο που ασκεί Διευθυντικά καθήκοντα, Β: Πρόσωπο που έχει στενό δεσμό με πρόσωπο που ασκεί Διευθυντικά καθήκοντα.

[3] - Φύση Συναλλαγής: Α: Αγορά, Π: Πώληση.

[4] - Παρατηρήσεις: 1 - Λόγω Συμμετοχής σε ΑΜΚ, 2 - Λόγω Εξάσκησης Δικαιώματος Προαίρεσης αγοράς μετοχών που παρέχεται στο προσωπικό, 3 - Λόγω Δωρεάς, 4 - Λόγω Συγχώνευσης ή Διάσπασης κλπ, 5 - Λόγω Μετατροπής ή Ανταλλαγής Ομολογιών, 6 - Ανταλλαγή λόγω Προαιρετικής Δημόσιας Πρότασης.

| Υποκείμενη Αγορά | | | | Αγορά Παραγώγων | | | | | | | | | | | | | |
|----------------------------|------------|-------------|--------|---|----------|-----------|------------|----------|-------------|------------------|--------------------|-------------------------------|------------|-------------|---------|-------|-----------------|
| Ανωτ Τιμή | Κατωτ Τιμή | Τιμή κλεισ. | Μεταβ. | Μήνας Παράδοσης | Άνοιγμα | Ανωτ Τιμή | Κατωτ Τιμή | Τελ Τιμή | Τιμή κλεισ. | Τελευταία ζήτηση | Τελευταία προσφορά | Τιμή Εκκαθάρισης ¹ | Υψηλό ζωής | Χαμηλό ζωής | Πράξεις | Όγκος | Ανοικτές θέσεις |
| FTSE/X.A. Large Cap | | | | (Μονάδα Διαπραγμάτευσης: 1 Μονάδα Δείκτη x 2€, Χρηματικός Διακανονισμός) | | | | | | | | | | | | | |
| 2,175.39 | 2,151.49 | 2,154.82 | -0.41% | Νοέμβριος 2021 | 2,160.50 | 2,173.00 | 2,151.00 | 2,158.00 | 2,158.00 | --- | --- | --- | 2,195.75 | --- | 130 | 367 | 3,015 |
| | | | | Δεκέμβριος 2021 | 2,165.00 | 2,167.75 | 2,155.50 | 2,155.50 | 2,155.50 | --- | --- | --- | 2,167.75 | --- | 6 | 17 | 48 |
| | | | | Ιανουάριος 2022 | --- | --- | --- | --- | 2,175.50 | --- | --- | --- | --- | --- | --- | --- | --- |
| | | | | Μάρτιος 2022 | --- | --- | --- | --- | 2,182.25 | --- | --- | --- | --- | --- | --- | --- | --- |
| | | | | Ιούνιος 2022 | --- | --- | --- | --- | 2,193.00 | --- | --- | --- | --- | --- | --- | --- | --- |
| | | | | Σεπτέμβριος 2022 | --- | --- | --- | --- | 2,204.00 | --- | --- | --- | --- | --- | --- | --- | --- |
| FTSE/X.A. Τράπεζες | | | | (Μονάδα Διαπραγμάτευσης: 1 Μονάδα Δείκτη x 15€, Χρηματικός Διακανονισμός) | | | | | | | | | | | | | |
| 580.06 | 569.98 | 574.21 | 0.68% | Δεκέμβριος 2021 | --- | --- | --- | --- | 571.00 | --- | --- | --- | 570.00 | --- | --- | --- | 9 |
| | | | | Μάρτιος 2022 | --- | --- | --- | --- | 575.25 | --- | --- | --- | --- | --- | --- | --- | --- |
| | | | | Ιούνιος 2022 | --- | --- | --- | --- | 578.00 | --- | --- | --- | --- | --- | --- | --- | --- |
| | | | | Σεπτέμβριος 2022 | --- | --- | --- | --- | 581.00 | --- | --- | --- | --- | --- | --- | --- | --- |

Σημειώσεις Παραγώγων

Τις τιμές εκκαθάρισης και τις τελικές ανοικτές θέσεις μπορείτε να τις ανακτήσετε στο ακόλουθο path <http://www.helex.gr/el/web/guest/statistics-end-of-day-derivatives>

| Υποκείμενη Αγορά | | | | Αγορά Παραγώγων | | | | | | | | | | Ανοικτές θέσεις | | | |
|----------------------------------|------------|-------------|--------|--|---------|-----------|------------|----------|-------------|------------------|--------------------|-------------------|------------|-----------------|---------|-------|-----------------|
| Ανωτ Τιμή | Κατωτ Τιμή | Τιμή κλεισ. | Μεταβ. | Μήνας Παράδοσης | Άνοιγμα | Ανωτ Τιμή | Κατωτ Τιμή | Τελ Τιμή | Τιμή κλεισ. | Τελευταία ζήτηση | Τελευταία προσφορά | Τιμή Εκκαθάρισης* | Υψηλό ζωής | Χαμηλό ζωής | Πράξεις | Όγκος | Ανοικτές θέσεις |
| ALPHA ΥΠΗΡΕΣΙΩΝ ΣΥΜΜ (ΚΟ) | | | | (Μέγεθος Συμβολαίου: 100 Χρεόγραφα, Φυσική Παράδοση) | | | | | | | | | | | | | |
| 1.136 | 1.118 | 1.1295 | 0.18% | Δεκέμβριος 2021 | 1.13 | 1.14 | 1.12 | 1.13 | 1.13 | --- | --- | --- | 1.18 | --- | 328 | 6,563 | 59,480 |
| | | | | Μάρτιος 2022 | --- | --- | --- | --- | 1.14 | --- | --- | --- | --- | --- | --- | --- | --- |
| | | | | Ιούνιος 2022 | --- | --- | --- | --- | 1.14 | --- | --- | --- | --- | --- | --- | --- | --- |
| | | | | Σεπτέμβριος 2022 | --- | --- | --- | --- | 1.15 | --- | --- | --- | --- | --- | --- | --- | --- |
| ΑΤΤΙCΑ BANK Α.Τ.Ε. (ΚΟ) | | | | (Μέγεθος Συμβολαίου: 2 Χρεόγραφα, Φυσική Παράδοση) | | | | | | | | | | | | | |
| 3.88 | 3.77 | 3.79 | -1.69% | Δεκέμβριος 2021 | 2.30 | 2.30 | 2.30 | 2.30 | 2.30 | --- | --- | --- | 3.82 | --- | 1 | 4 | 81 |
| | | | | Μάρτιος 2022 | --- | --- | --- | --- | 3.89 | --- | --- | --- | --- | --- | --- | --- | --- |
| | | | | Ιούνιος 2022 | --- | --- | --- | --- | 3.91 | --- | --- | --- | --- | --- | --- | --- | --- |
| | | | | Σεπτέμβριος 2022 | --- | --- | --- | --- | 3.93 | --- | --- | --- | --- | --- | --- | --- | --- |
| CENERGY HOLDINGS (ΚΑ) | | | | (Μέγεθος Συμβολαίου: 100 Χρεόγραφα, Φυσική Παράδοση) | | | | | | | | | | | | | |
| 2.61 | 2.535 | 2.59 | 0.00% | Δεκέμβριος 2021 | 2.62 | 2.62 | 2.53 | 2.53 | 2.53 | --- | --- | --- | 2.78 | --- | 19 | 140 | 11,470 |
| | | | | Μάρτιος 2022 | --- | --- | --- | --- | 2.61 | --- | --- | --- | --- | --- | --- | --- | --- |
| | | | | Ιούνιος 2022 | --- | --- | --- | --- | 2.63 | --- | --- | --- | --- | --- | --- | --- | --- |
| | | | | Σεπτέμβριος 2022 | --- | --- | --- | --- | 2.64 | --- | --- | --- | --- | --- | --- | --- | --- |
| COCA-COLA HBC AG (ΚΟ) | | | | (Μέγεθος Συμβολαίου: 100 Χρεόγραφα, Φυσική Παράδοση) | | | | | | | | | | | | | |
| 29.71 | 29.3 | 29.32 | -1.44% | Δεκέμβριος 2021 | 29.28 | 29.28 | 29.27 | 29.27 | 29.27 | --- | --- | --- | 30.12 | --- | 6 | 22 | 157 |
| | | | | Μάρτιος 2022 | --- | --- | --- | --- | 30.00 | --- | --- | --- | --- | --- | --- | --- | --- |
| | | | | Ιούνιος 2022 | --- | --- | --- | --- | 30.15 | --- | --- | --- | --- | --- | --- | --- | --- |
| | | | | Σεπτέμβριος 2022 | --- | --- | --- | --- | 30.31 | --- | --- | --- | --- | --- | --- | --- | --- |
| EUROBANK HOLDINGS (ΚΟ) | | | | (Μέγεθος Συμβολαίου: 100 Χρεόγραφα, Φυσική Παράδοση) | | | | | | | | | | | | | |
| 0.898 | 0.8692 | 0.8858 | 1.86% | Δεκέμβριος 2021 | 0.865 | 0.897 | 0.861 | 0.881 | 0.881 | --- | --- | --- | 0.897 | --- | 186 | 3,940 | 29,418 |
| | | | | Μάρτιος 2022 | --- | --- | --- | --- | 0.877 | --- | --- | --- | --- | --- | --- | --- | --- |
| | | | | Ιούνιος 2022 | --- | --- | --- | --- | 0.881 | --- | --- | --- | --- | --- | --- | --- | --- |
| | | | | Σεπτέμβριος 2022 | --- | --- | --- | --- | 0.886 | --- | --- | --- | --- | --- | --- | --- | --- |
| FOURLIS ΣΥΜΜΕΤΟΧΩΝ (ΚΟ) | | | | (Μέγεθος Συμβολαίου: 100 Χρεόγραφα, Φυσική Παράδοση) | | | | | | | | | | | | | |
| 4.07 | 4.01 | 4.05 | 0.00% | Δεκέμβριος 2021 | 4.05 | 4.08 | 4.05 | 4.08 | 4.08 | --- | --- | --- | 4.48 | --- | 8 | 14 | 3,083 |
| | | | | Μάρτιος 2022 | --- | --- | --- | --- | 4.08 | --- | --- | --- | --- | --- | --- | --- | --- |
| | | | | Ιούνιος 2022 | --- | --- | --- | --- | 4.11 | --- | --- | --- | --- | --- | --- | --- | --- |
| | | | | Σεπτέμβριος 2022 | --- | --- | --- | --- | 4.13 | --- | --- | --- | --- | --- | --- | --- | --- |
| INTRACOM HOLDINGS (ΚΟ) | | | | (Μέγεθος Συμβολαίου: 100 Χρεόγραφα, Φυσική Παράδοση) | | | | | | | | | | | | | |
| 2.085 | 1.992 | 2.025 | 1.66% | Δεκέμβριος 2021 | 2.02 | 2.08 | 2.02 | 2.04 | 2.04 | --- | --- | --- | 2.57 | --- | 61 | 158 | 5,829 |
| | | | | Μάρτιος 2022 | --- | --- | --- | --- | 2.01 | --- | --- | --- | --- | --- | --- | --- | --- |
| | | | | Ιούνιος 2022 | --- | --- | --- | --- | 2.02 | --- | --- | --- | --- | --- | --- | --- | --- |
| | | | | Σεπτέμβριος 2022 | --- | --- | --- | --- | 2.03 | --- | --- | --- | --- | --- | --- | --- | --- |

Σημειώσεις Παραγώγων

Τις τιμές εκκαθάρισης και τις τελικές ανοικτές θέσεις μπορείτε να τις ανακτήσετε στο ακόλουθο path <http://www.helex.gr/el/web/guest/statistics-end-of-day-derivatives>

| Υποκείμενη Αγορά | | | | Αγορά Παραγώγων | | | | | | | | | | Ανοικτές θέσεις | | | |
|-------------------------------------|------------|-------------|--------|--|---------|-----------|------------|----------|-------------|------------------|--------------------|-------------------|------------|-----------------|---------|-------|-----------------|
| Ανωτ Τιμή | Κατωτ Τιμή | Τιμή κλεισ. | Μεταβ. | Μήνας Παράδοσης | Άνοιγμα | Ανωτ Τιμή | Κατωτ Τιμή | Τελ Τιμή | Τιμή κλεισ. | Τελευταία ζήτηση | Τελευταία προσφορά | Τιμή Εκκαθάρισης* | Υψηλό ζωής | Χαμηλό ζωής | Πράξεις | Όγκος | Ανοικτές θέσεις |
| JUMBO (ΚΟ) | | | | (Μέγεθος Συμβολαίου: 100 Χρεόγραφα, Φυσική Παράδοση) | | | | | | | | | | | | | |
| 13.35 | 13.04 | 13.1 | -2.38% | Δεκέμβριος 2021 | 13.25 | 13.27 | 13.07 | 13.25 | 13.25 | --- | --- | --- | 14.24 | --- | 65 | 151 | 1,648 |
| | | | | Μάρτιος 2022 | --- | --- | --- | --- | 13.53 | --- | --- | --- | --- | --- | --- | --- | --- |
| | | | | Ιούνιος 2022 | --- | --- | --- | --- | 13.60 | --- | --- | --- | --- | --- | --- | --- | --- |
| | | | | Σεπτέμβριος 2022 | --- | --- | --- | --- | 13.67 | --- | --- | --- | --- | --- | --- | --- | --- |
| LAMDA DEVELOPMENT(ΚΟ) | | | | (Μέγεθος Συμβολαίου: 100 Χρεόγραφα, Φυσική Παράδοση) | | | | | | | | | | | | | |
| 7.53 | 7.41 | 7.43 | -0.93% | Δεκέμβριος 2021 | 7.54 | 7.55 | 7.42 | 7.42 | 7.42 | --- | --- | --- | 8.45 | --- | 25 | 115 | 5,434 |
| | | | | Μάρτιος 2022 | --- | --- | --- | --- | 7.56 | --- | --- | --- | --- | --- | --- | --- | --- |
| | | | | Ιούνιος 2022 | --- | --- | --- | --- | 7.60 | --- | --- | --- | --- | --- | --- | --- | --- |
| | | | | Σεπτέμβριος 2022 | --- | --- | --- | --- | 7.64 | --- | --- | --- | --- | --- | --- | --- | --- |
| MARFIN INVESTMENT GROUP (ΚΟ) | | | | (Μέγεθος Συμβολαίου: 100 Χρεόγραφα, Φυσική Παράδοση) | | | | | | | | | | | | | |
| 0.0295 | 0.0285 | 0.029 | -0.69% | Δεκέμβριος 2021 | --- | --- | --- | --- | 0.030 | --- | --- | --- | 0.037 | --- | --- | --- | 23,169 |
| | | | | Μάρτιος 2022 | --- | --- | --- | --- | 0.029 | --- | --- | --- | --- | --- | --- | --- | --- |
| | | | | Ιούνιος 2022 | --- | --- | --- | --- | 0.030 | --- | --- | --- | --- | --- | --- | --- | --- |
| | | | | Σεπτέμβριος 2022 | --- | --- | --- | --- | 0.030 | --- | --- | --- | --- | --- | --- | --- | --- |
| TITAN CEMENT (ΚΑ) | | | | (Μέγεθος Συμβολαίου: 100 Χρεόγραφα, Φυσική Παράδοση) | | | | | | | | | | | | | |
| 15.1 | 14.98 | 14.98 | -0.80% | Δεκέμβριος 2021 | 15.05 | 15.08 | 15.05 | 15.08 | 15.08 | --- | --- | --- | 16.40 | --- | 2 | 3 | 1,153 |
| | | | | Μάρτιος 2022 | --- | --- | --- | --- | 15.23 | --- | --- | --- | --- | --- | --- | --- | --- |
| | | | | Ιούνιος 2022 | --- | --- | --- | --- | 15.31 | --- | --- | --- | --- | --- | --- | --- | --- |
| | | | | Σεπτέμβριος 2022 | --- | --- | --- | --- | 15.38 | --- | --- | --- | --- | --- | --- | --- | --- |
| VOIHALCO SA/NV (ΚΑ) | | | | (Μέγεθος Συμβολαίου: 100 Χρεόγραφα, Φυσική Παράδοση) | | | | | | | | | | | | | |
| 4.48 | 4.36 | 4.36 | -2.35% | Δεκέμβριος 2021 | 4.47 | 4.47 | 4.39 | 4.41 | 4.41 | --- | --- | --- | 4.90 | --- | 18 | 58 | 7,664 |
| | | | | Μάρτιος 2022 | --- | --- | --- | --- | 4.50 | --- | --- | --- | --- | --- | --- | --- | --- |
| | | | | Ιούνιος 2022 | --- | --- | --- | --- | 4.53 | --- | --- | --- | --- | --- | --- | --- | --- |
| | | | | Σεπτέμβριος 2022 | --- | --- | --- | --- | 4.55 | --- | --- | --- | --- | --- | --- | --- | --- |
| ΑΔΜΗΕ ΣΥΜΜΕΤΟΧΩΝ Α.Ε. (ΚΟ) | | | | (Μέγεθος Συμβολαίου: 100 Χρεόγραφα, Φυσική Παράδοση) | | | | | | | | | | | | | |
| 2.53 | 2.46 | 2.465 | -1.40% | Δεκέμβριος 2021 | 2.53 | 2.53 | 2.48 | 2.50 | 2.50 | --- | --- | --- | 2.63 | --- | 13 | 48 | 7,132 |
| | | | | Μάρτιος 2022 | --- | --- | --- | --- | 2.52 | --- | --- | --- | --- | --- | --- | --- | --- |
| | | | | Ιούνιος 2022 | --- | --- | --- | --- | 2.53 | --- | --- | --- | --- | --- | --- | --- | --- |
| | | | | Σεπτέμβριος 2022 | --- | --- | --- | --- | 2.55 | --- | --- | --- | --- | --- | --- | --- | --- |
| ΓΕΚ ΤΕΡΝΑ (ΚΟ) | | | | (Μέγεθος Συμβολαίου: 100 Χρεόγραφα, Φυσική Παράδοση) | | | | | | | | | | | | | |
| 9.81 | 9.64 | 9.7 | -0.31% | Δεκέμβριος 2021 | 9.74 | 9.80 | 9.69 | 9.70 | 9.70 | --- | --- | --- | 10.00 | --- | 22 | 121 | 8,185 |
| | | | | Μάρτιος 2022 | --- | --- | --- | --- | 9.81 | --- | --- | --- | --- | --- | --- | --- | --- |
| | | | | Ιούνιος 2022 | --- | --- | --- | --- | 9.86 | --- | --- | --- | --- | --- | --- | --- | --- |
| | | | | Σεπτέμβριος 2022 | --- | --- | --- | --- | 9.91 | --- | --- | --- | --- | --- | --- | --- | --- |

Σημειώσεις Παραγώγων

Τις τιμές εκκαθάρισης και τις τελικές ανοικτές θέσεις μπορείτε να τις ανακτήσετε στο ακόλουθο path <http://www.helex.gr/el/web/guest/statistics-end-of-day-derivatives>

| Υποκείμενη Αγορά | | | | Αγορά Παραγώγων | | | | | | | | | | Ανοικτές θέσεις | | | |
|--|------------|-------------|--------|------------------|---------|-----------|------------|----------|-------------|------------------|--------------------|-------------------|------------|-----------------|---------|-------|-----------------|
| Ανωτ Τιμή | Κατωτ Τιμή | Τιμή κλεισ. | Μεταβ. | Μήνας Παράδοσης | Άνοιγμα | Ανωτ Τιμή | Κατωτ Τιμή | Τελ Τιμή | Τιμή κλεισ. | Τελευταία ζήτηση | Τελευταία προσφορά | Τιμή Εκκαθάρισης* | Υψηλό ζωής | Χαμηλό ζωής | Πράξεις | Όγκος | Ανοικτές θέσεις |
| (Μέγεθος Συμβολαίου: 100 Χρεόγραφα, Φυσική Παράδοση) | | | | | | | | | | | | | | | | | |
| ΔΕΗ (ΚΟ) | | | | Δεκέμβριος 2021 | 9.02 | 9.18 | 9.02 | 9.16 | 9.16 | --- | --- | --- | 10.97 | --- | 202 | 769 | 14,810 |
| 9.18 | 8.99 | 9.15 | 1.78% | Μάρτιος 2022 | --- | --- | --- | --- | 9.07 | --- | --- | --- | --- | --- | --- | --- | --- |
| | | | | Ιούνιος 2022 | --- | --- | --- | --- | 9.11 | --- | --- | --- | --- | --- | --- | --- | --- |
| | | | | Σεπτέμβριος 2022 | --- | --- | --- | --- | 9.16 | --- | --- | --- | --- | --- | --- | --- | --- |
| (Μέγεθος Συμβολαίου: 100 Χρεόγραφα, Φυσική Παράδοση) | | | | | | | | | | | | | | | | | |
| ΕΘΝΙΚΗ ΤΡΑΠΕΖΑ (ΚΟ) | | | | Δεκέμβριος 2021 | 2.57 | 2.62 | 2.55 | 2.55 | 2.55 | --- | --- | --- | 2.66 | --- | 278 | 5,802 | 30,791 |
| 2.615 | 2.551 | 2.551 | -0.35% | Μάρτιος 2022 | --- | --- | --- | --- | 2.58 | --- | --- | --- | --- | --- | --- | --- | --- |
| | | | | Ιούνιος 2022 | --- | --- | --- | --- | 2.59 | --- | --- | --- | --- | --- | --- | --- | --- |
| | | | | Σεπτέμβριος 2022 | --- | --- | --- | --- | 2.61 | --- | --- | --- | --- | --- | --- | --- | --- |
| (Μέγεθος Συμβολαίου: 100 Χρεόγραφα, Φυσική Παράδοση) | | | | | | | | | | | | | | | | | |
| ΕΛΛΑΚΤΩΡ (ΚΟ) | | | | Δεκέμβριος 2021 | 1.46 | 1.46 | 1.41 | 1.42 | 1.42 | --- | --- | --- | 1.60 | --- | 25 | 279 | 9,158 |
| 1.449 | 1.41 | 1.41 | -1.74% | Μάρτιος 2022 | --- | --- | --- | --- | 1.45 | --- | --- | 1.54 | --- | --- | --- | 25 | --- |
| | | | | Ιούνιος 2022 | --- | --- | --- | --- | 1.45 | --- | --- | --- | --- | --- | --- | --- | --- |
| | | | | Σεπτέμβριος 2022 | --- | --- | --- | --- | 1.46 | --- | --- | --- | --- | --- | --- | --- | --- |
| (Μέγεθος Συμβολαίου: 100 Χρεόγραφα, Φυσική Παράδοση) | | | | | | | | | | | | | | | | | |
| ΕΛΛΗΝ. ΧΡΗΜΑΤΙΣΤΗΡΙΑ-Χ.Α. (ΚΟ) | | | | Δεκέμβριος 2021 | 3.74 | 3.74 | 3.71 | 3.71 | 3.71 | --- | --- | --- | 3.86 | --- | 4 | 9 | 1,563 |
| 3.76 | 3.7 | 3.705 | 0.14% | Μάρτιος 2022 | --- | --- | --- | --- | 3.73 | --- | --- | --- | --- | --- | --- | --- | --- |
| | | | | Ιούνιος 2022 | --- | --- | --- | --- | 3.75 | --- | --- | --- | --- | --- | --- | --- | --- |
| | | | | Σεπτέμβριος 2022 | --- | --- | --- | --- | 3.77 | --- | --- | --- | --- | --- | --- | --- | --- |
| (Μέγεθος Συμβολαίου: 100 Χρεόγραφα, Φυσική Παράδοση) | | | | | | | | | | | | | | | | | |
| ΕΛΛΗΝΙΚΑ ΠΕΤΡΕΛΑΙΑ (ΚΟ) | | | | Δεκέμβριος 2021 | 6.15 | 6.15 | 6.15 | 6.15 | 6.15 | --- | --- | --- | 6.26 | --- | 4 | 10 | 2,350 |
| 6.18 | 6.1 | 6.14 | 0.00% | Μάρτιος 2022 | --- | --- | --- | --- | 6.19 | --- | --- | --- | --- | --- | --- | --- | --- |
| | | | | Ιούνιος 2022 | --- | --- | --- | --- | 6.22 | --- | --- | --- | --- | --- | --- | --- | --- |
| | | | | Σεπτέμβριος 2022 | --- | --- | --- | --- | 6.25 | --- | --- | --- | --- | --- | --- | --- | --- |
| (Μέγεθος Συμβολαίου: 100 Χρεόγραφα, Φυσική Παράδοση) | | | | | | | | | | | | | | | | | |
| ΕΥΔΑΠ (ΚΟ) | | | | Δεκέμβριος 2021 | 7.73 | 7.73 | 7.73 | 7.73 | 7.73 | --- | --- | --- | 7.96 | --- | 3 | 7 | 827 |
| 7.72 | 7.52 | 7.52 | -1.18% | Μάρτιος 2022 | --- | --- | --- | --- | 7.68 | --- | --- | --- | --- | --- | --- | --- | --- |
| | | | | Ιούνιος 2022 | --- | --- | --- | --- | 7.71 | --- | --- | --- | --- | --- | --- | --- | --- |
| | | | | Σεπτέμβριος 2022 | --- | --- | --- | --- | 7.75 | --- | --- | --- | --- | --- | --- | --- | --- |
| (Μέγεθος Συμβολαίου: 103 Χρεόγραφα, Φυσική Παράδοση) | | | | | | | | | | | | | | | | | |
| ΜΟΤΟΡ ΟΪΛ (ΚΟ) | | | | Δεκέμβριος 2021 | 14.50 | 14.70 | 14.45 | 14.61 | 14.61 | --- | --- | --- | 14.70 | --- | 30 | 98 | 2,909 |
| 14.75 | 14.41 | 14.7 | 0.75% | Μάρτιος 2022 | --- | --- | --- | --- | 14.71 | --- | --- | --- | --- | --- | --- | --- | --- |
| | | | | Ιούνιος 2022 | --- | --- | --- | --- | 14.79 | --- | --- | --- | --- | --- | --- | --- | --- |
| | | | | Σεπτέμβριος 2022 | --- | --- | --- | --- | 14.86 | --- | --- | --- | --- | --- | --- | --- | --- |

Σημειώσεις Παραγώγων

Τις τιμές εκκαθάρισης και τις τελικές ανοικτές θέσεις μπορείτε να τις ανακτήσετε στο ακόλουθο path <http://www.helex.gr/el/web/guest/statistics-end-of-day-derivatives>

| Υποκείμενη Αγορά | | | | Αγορά Παραγώγων | | | | | | | | | | Ανοικτές θέσεις | | | |
|--|------------|-------------|--------|------------------|---------|-----------|------------|----------|-------------|------------------|--------------------|-------------------|------------|-----------------|---------|-------|-----------------|
| Ανωτ Τιμή | Κατωτ Τιμή | Τιμή κλεισ. | Μεταβ. | Μήνας Παράδοσης | Άνοιγμα | Ανωτ Τιμή | Κατωτ Τιμή | Τελ Τιμή | Τιμή κλεισ. | Τελευταία ζήτηση | Τελευταία προσφορά | Τιμή Εκκαθάρισης* | Υψηλό ζωής | Χαμηλό ζωής | Πράξεις | Όγκος | Ανοικτές θέσεις |
| (Μέγεθος Συμβολαίου: 100 Χρεόγραφα, Φυσική Παράδοση) | | | | | | | | | | | | | | | | | |
| ΜΥΤΙΑΗΝΑΙΟΣ (ΚΟ) | | | | Δεκέμβριος 2021 | 14.91 | 15.08 | 14.80 | 14.90 | 14.90 | --- | --- | --- | 16.62 | --- | 32 | 125 | 6,742 |
| 15.08 | 14.71 | 14.9 | 0.00% | Μάρτιος 2022 | --- | --- | --- | --- | 15.03 | --- | --- | --- | --- | --- | --- | --- | --- |
| | | | | Ιούνιος 2022 | --- | --- | --- | --- | 15.10 | --- | --- | --- | --- | --- | --- | --- | --- |
| | | | | Σεπτέμβριος 2022 | --- | --- | --- | --- | 15.18 | --- | --- | --- | --- | --- | --- | --- | --- |
| (Μέγεθος Συμβολαίου: 100 Χρεόγραφα, Φυσική Παράδοση) | | | | | | | | | | | | | | | | | |
| ΟΛΠ (ΚΟ) | | | | Δεκέμβριος 2021 | --- | --- | --- | --- | 19.39 | --- | --- | --- | 19.81 | --- | --- | --- | 430 |
| 18.88 | 18.7 | 18.88 | 0.43% | Μάρτιος 2022 | --- | --- | --- | --- | 18.96 | --- | --- | --- | --- | --- | --- | --- | --- |
| | | | | Ιούνιος 2022 | --- | --- | --- | --- | 19.06 | --- | --- | --- | --- | --- | --- | --- | --- |
| | | | | Σεπτέμβριος 2022 | --- | --- | --- | --- | 19.15 | --- | --- | --- | --- | --- | --- | --- | --- |
| (Μέγεθος Συμβολαίου: 100 Χρεόγραφα, Φυσική Παράδοση) | | | | | | | | | | | | | | | | | |
| ΟΠΑΠ (ΚΟ) | | | | Δεκέμβριος 2021 | 13.36 | 13.46 | 13.31 | 13.40 | 13.40 | --- | --- | --- | 13.72 | --- | 19 | 46 | 1,145 |
| 13.57 | 13.3 | 13.38 | -0.89% | Μάρτιος 2022 | --- | --- | --- | --- | 13.62 | --- | --- | --- | --- | --- | --- | --- | --- |
| | | | | Ιούνιος 2022 | --- | --- | --- | --- | 13.68 | --- | --- | --- | --- | --- | --- | --- | --- |
| | | | | Σεπτέμβριος 2022 | --- | --- | --- | --- | 13.75 | --- | --- | --- | --- | --- | --- | --- | --- |
| (Μέγεθος Συμβολαίου: 100 Χρεόγραφα, Φυσική Παράδοση) | | | | | | | | | | | | | | | | | |
| ΟΤΕ (ΚΟ) | | | | Δεκέμβριος 2021 | 15.41 | 15.47 | 15.10 | 15.18 | 15.18 | --- | --- | --- | 16.44 | --- | 76 | 219 | 1,431 |
| 15.69 | 15.22 | 15.3 | -1.95% | Μάρτιος 2022 | --- | --- | --- | --- | 15.74 | --- | --- | --- | --- | --- | --- | --- | --- |
| | | | | Ιούνιος 2022 | --- | --- | --- | --- | 15.82 | --- | --- | --- | --- | --- | --- | --- | --- |
| | | | | Σεπτέμβριος 2022 | --- | --- | --- | --- | 15.90 | --- | --- | --- | --- | --- | --- | --- | --- |
| (Μέγεθος Συμβολαίου: 100 Χρεόγραφα, Φυσική Παράδοση) | | | | | | | | | | | | | | | | | |
| ΠΕΙΡΑΙΩΣ FINANCIAL HOLD (ΚΟ) | | | | Δεκέμβριος 2021 | 1.45 | 1.46 | 1.44 | 1.45 | 1.45 | --- | --- | --- | 1.79 | --- | 125 | 1,161 | 23,304 |
| 1.456 | 1.43 | 1.449 | 0.77% | Μάρτιος 2022 | --- | --- | --- | --- | 1.45 | --- | --- | --- | --- | --- | --- | --- | --- |
| | | | | Ιούνιος 2022 | --- | --- | --- | --- | 1.46 | --- | --- | --- | --- | --- | --- | --- | --- |
| | | | | Σεπτέμβριος 2022 | --- | --- | --- | --- | 1.46 | --- | --- | --- | --- | --- | --- | --- | --- |
| (Μέγεθος Συμβολαίου: 100 Χρεόγραφα, Φυσική Παράδοση) | | | | | | | | | | | | | | | | | |
| ΤΕΡΝΑ ΕΝΕΡΓΕΙΑΚΗ (ΚΟ) | | | | Δεκέμβριος 2021 | 11.45 | 11.45 | 11.33 | 11.36 | 11.36 | --- | --- | --- | 12.39 | --- | 13 | 38 | 1,917 |
| 11.6 | 11.26 | 11.6 | 0.87% | Μάρτιος 2022 | --- | --- | --- | --- | 11.60 | --- | --- | --- | --- | --- | --- | --- | --- |
| | | | | Ιούνιος 2022 | --- | --- | --- | --- | 11.66 | --- | --- | --- | --- | --- | --- | --- | --- |
| | | | | Σεπτέμβριος 2022 | --- | --- | --- | --- | 11.71 | --- | --- | --- | --- | --- | --- | --- | --- |

Σημειώσεις Παραγώγων

Τις τιμές εκκαθάρισης και τις τελικές ανοικτές θέσεις μπορείτε να τις ανακτήσετε στο ακόλουθο path <http://www.helex.gr/el/web/guest/statistics-end-of-day-derivatives>

FTSE/X.A. Large Cap

(Μονάδα Διαπραγμάτευσης: 1 Μονάδα Δείκτη x 2€ - Τρόπος Εξάσκησης: Ευρωπαϊκός, Χρηματικός Διακανονισμός)

| Τιμή Εξάσκησης | Δικαιώματα Αγοράς | | | | | | | | | | | | | | Δικαιώματα Πώλησης | | | | | | | | | | | | | | | | | | | | |
|-------------------------|-------------------|------------|------------|----------|-------------|-------|-----------------|-----------------|------------|------------|----------|-------------|-------|-----------------|--------------------|-----------------|----------------|------------|------------|----------|-------------|-------|-----------------|-----------------|------------|------------|----------|-------------|-------|-----------------|--------------|-----------------|----------------|-------|---|
| | Νοέμβριος 2021 | | | | | | | Δεκέμβριος 2021 | | | | | | | Λοιποί Μήνες | | Νοέμβριος 2021 | | | | | | | Δεκέμβριος 2021 | | | | | | | Λοιποί Μήνες | | Τιμή Εξάσκησης | | |
| | Άνοιγμα | Ανιγτ Τιμή | Κατωτ Τιμή | Τελ Τιμή | Τιμή κλεισ. | Όγκος | Ανοικτές θέσεις | Άνοιγμα | Ανιγτ Τιμή | Κατωτ Τιμή | Τελ Τιμή | Τιμή κλεισ. | Όγκος | Ανοικτές θέσεις | Όγκος | Ανοικτές θέσεις | Άνοιγμα | Ανιγτ Τιμή | Κατωτ Τιμή | Τελ Τιμή | Τιμή κλεισ. | Όγκος | Ανοικτές θέσεις | Άνοιγμα | Ανιγτ Τιμή | Κατωτ Τιμή | Τελ Τιμή | Τιμή κλεισ. | Όγκος | Ανοικτές θέσεις | Όγκος | Ανοικτές θέσεις | | | |
| 1,650 | - | - | - | - | - | - | 0.00 | 0.00 | 0.00 | - | 510.00 | - | - | - | - | - | - | - | - | - | - | - | - | 0.00 | 0.00 | 0.00 | - | 0.03 | - | - | - | - | | 1,650 | |
| 1,675 | - | - | - | - | - | - | 0.00 | 0.00 | 0.00 | - | 485.00 | - | - | - | - | - | - | - | - | - | - | - | - | 0.00 | 0.00 | 0.00 | - | 0.07 | - | - | - | - | 1,675 | | |
| 1,700 | - | - | - | - | - | - | 0.00 | 0.00 | 0.00 | - | 460.00 | - | - | - | - | - | - | - | - | - | - | - | - | 0.00 | 0.00 | 0.00 | - | 0.12 | - | - | - | - | 1,700 | | |
| 1,725 | - | - | - | - | - | - | 0.00 | 0.00 | 0.00 | - | 435.00 | - | - | - | - | - | - | - | - | - | - | - | - | 0.00 | 0.00 | 0.00 | - | 0.21 | - | - | - | - | 1,725 | | |
| 1,750 | - | - | - | - | - | - | 0.00 | 0.00 | 0.00 | - | 410.00 | - | - | - | - | - | - | - | - | - | - | - | - | 0.00 | 0.00 | 0.00 | - | 0.36 | - | - | - | - | 1,750 | | |
| 1,775 | - | - | - | - | - | - | 0.00 | 0.00 | 0.00 | - | 386.00 | - | - | - | - | - | - | - | - | - | - | - | - | 0.00 | 0.00 | 0.00 | - | 0.60 | - | - | - | - | 1,775 | | |
| 1,800 | - | - | - | - | - | - | 0.00 | 0.00 | 0.00 | - | 361.00 | - | - | - | - | - | - | - | - | - | - | - | - | 0.00 | 0.00 | 0.00 | - | 0.97 | - | - | - | - | 1,800 | | |
| 1,825 | - | - | - | - | - | - | 0.00 | 0.00 | 0.00 | - | 337.00 | - | - | - | - | - | - | - | - | - | - | - | - | 0.00 | 0.00 | 0.00 | - | 1.50 | - | - | - | - | 1,825 | | |
| 1,850 | - | - | - | - | - | - | 0.00 | 0.00 | 0.00 | - | 313.00 | - | - | - | - | - | - | - | - | - | - | - | - | 0.00 | 0.00 | 0.00 | - | 2.30 | - | - | - | - | 1,850 | | |
| 1,875 | - | - | - | - | - | - | 0.00 | 0.00 | 0.00 | - | 289.00 | - | - | - | - | - | - | - | - | - | - | - | - | 0.00 | 0.00 | 0.00 | - | 3.40 | - | - | - | - | 1,875 | | |
| 1,900 | - | - | - | - | - | - | 0.00 | 0.00 | 0.00 | - | 266.00 | - | - | - | - | - | - | - | - | - | - | - | - | 0.00 | 0.00 | 0.00 | - | 5.00 | - | - | - | - | 1,900 | | |
| 1,925 | 0.00 | 0.00 | 0.00 | - | 241.00 | - | - | 0.00 | 0.00 | 0.00 | - | 243.00 | - | - | - | - | - | - | - | - | - | - | - | 0.00 | 0.00 | 0.00 | - | 7.00 | - | - | - | - | 1,925 | | |
| 1,950 | 0.00 | 0.00 | 0.00 | - | 217.00 | - | - | 0.00 | 0.00 | 0.00 | - | 220.00 | - | - | - | - | - | - | - | - | - | - | - | 0.00 | 0.00 | 0.00 | - | 9.70 | - | - | - | - | 1,950 | | |
| 1,975 | 0.00 | 0.00 | 0.00 | - | 194.00 | - | - | 0.00 | 0.00 | 0.00 | - | 199.00 | - | - | - | - | - | - | - | - | - | - | - | 0.00 | 0.00 | 0.00 | - | 13.25 | - | - | - | - | 1,975 | | |
| 2,000 | 0.00 | 0.00 | 0.00 | - | 171.00 | - | - | 0.00 | 0.00 | 0.00 | - | 178.00 | - | - | - | - | - | - | - | - | - | - | - | 0.00 | 0.00 | 0.00 | - | 17.50 | - | - | - | - | 2,000 | | |
| 2,050 | 0.00 | 0.00 | 0.00 | - | 129.00 | - | 20 | 0.00 | 0.00 | 0.00 | - | 140.00 | - | - | - | - | - | - | - | - | - | - | - | 0.00 | 0.00 | 0.00 | - | 15.00 | - | 80 | 30.00 | 30.00 | 30.00 | 2,050 | |
| 2,100 | 90.00 | 90.00 | 90.00 | 90.00 | 90.00 | 5 | 20 | 0.00 | 0.00 | 0.00 | - | 107.00 | - | - | - | - | - | - | - | - | - | - | 28.75 | 90.00 | 28.75 | 28.75 | 28.75 | 20 | 42 | 45.00 | 45.00 | 45.00 | 2,100 | | |
| 2,150 | 0.00 | 0.00 | 0.00 | - | 63.00 | - | 60 | 0.00 | 0.00 | 0.00 | - | 79.00 | - | - | - | - | - | - | - | - | - | - | - | 0.00 | 0.00 | 0.00 | - | 48.00 | - | 110 | 0.00 | 0.00 | 0.00 | 2,150 | |
| 2,200 | 0.00 | 0.00 | 0.00 | - | 40.00 | - | 170 | 0.00 | 0.00 | 0.00 | - | 56.50 | - | - | - | - | - | - | - | - | - | - | - | 0.00 | 0.00 | 0.00 | - | 75.00 | - | 200 | 0.00 | 0.00 | 0.00 | 2,200 | |
| 2,250 | 0.00 | 0.00 | 0.00 | - | 23.75 | - | 60 | 0.00 | 0.00 | 0.00 | - | 39.00 | - | - | - | - | - | - | - | - | - | - | - | 0.00 | 0.00 | 0.00 | - | 109.00 | - | 60 | 0.00 | 0.00 | 0.00 | 2,250 | |
| 2,300 | 0.00 | 0.00 | 0.00 | - | 13.25 | - | - | 0.00 | 0.00 | 0.00 | - | 26.00 | - | - | - | - | - | - | - | - | - | - | - | 0.00 | 0.00 | 0.00 | - | 148.00 | - | - | 0.00 | 0.00 | 0.00 | 2,300 | |
| 2,350 | 0.00 | 0.00 | 0.00 | - | 6.90 | - | 1 | 0.00 | 0.00 | 0.00 | - | 16.75 | - | - | - | - | - | - | - | - | - | - | - | 0.00 | 0.00 | 0.00 | - | 192.00 | - | - | 0.00 | 0.00 | 0.00 | 2,350 | |
| 2,400 | 0.00 | 0.00 | 0.00 | - | 3.30 | - | - | 0.00 | 0.00 | 0.00 | - | 10.25 | - | - | - | - | - | - | - | - | - | - | - | 0.00 | 0.00 | 0.00 | - | 238.00 | - | - | 0.00 | 0.00 | 0.00 | 2,400 | |
| 2,450 | 0.00 | 0.00 | 0.00 | - | 1.50 | - | - | 0.00 | 0.00 | 0.00 | - | 6.20 | - | - | - | - | - | - | - | - | - | - | - | 0.00 | 0.00 | 0.00 | - | 286.00 | - | - | 0.00 | 0.00 | 0.00 | 2,450 | |
| 2,500 | 0.00 | 0.00 | 0.00 | - | 0.65 | - | - | 0.00 | 0.00 | 0.00 | - | 3.60 | - | - | - | - | - | - | - | - | - | - | - | 0.00 | 0.00 | 0.00 | - | 335.00 | - | - | 0.00 | 0.00 | 0.00 | 2,500 | |
| Σύνολα: | | | | | | 5 | 331 | | | | | | 0 | 0 | 0 | 0 | | | | | | | | | | | | 20 | 518 | | | 2 | 0 | 0 | 0 |
| Αριθμός Πράξεων: | | | | | | | 1 | | | | | | 0 | 0 | | | | | | | | | | | | | | | 1 | | | 2 | | 0 | |

ALPHA ΥΠΗΡΕΣΙΩΝ ΣΥΜΜ (ΚΟ)

(Μέγεθος Συμβολαίου: 100 Χρέονγραφα, Τρόπος Εξάσκησης: Αμερικάνικος, Φυσική Παράδοση)

| Τιμή Εξάσκησης | Δικαιώματα Αγοράς | | | | | | | | | | | | | | Δικαιώματα Πώλησης | | | | | | | | | | | | | | | | | |
|-------------------------|-------------------|------------|------------|----------|-------------|-------|-----------------|------------|------------|----------|-------------|-------|--------------|-----------------|--------------------|-----------------|---------|------------|------------|----------|-----------------|-------|--------|-----------------|-------|-----------------|--------------|---|----------------|---|-------|-------|
| | Νοέμβριος 2021 | | | | | | Δεκέμβριος 2021 | | | | | | Λοιποί Μήνες | | Νοέμβριος 2021 | | | | | | Δεκέμβριος 2021 | | | | | | Λοιποί Μήνες | | Τιμή Εξάσκησης | | | |
| | Άνοιγμα | Ανιγτ Τιμή | Κατωτ Τιμή | Τελ Τιμή | Τιμή κλεισ. | Όγκος | Άνοιγμα | Ανιγτ Τιμή | Κατωτ Τιμή | Τελ Τιμή | Τιμή κλεισ. | Όγκος | Άνοιγτ | Ανοικτές θέσεις | Όγκος | Ανοικτές θέσεις | Άνοιγμα | Ανιγτ Τιμή | Κατωτ Τιμή | Τελ Τιμή | Τιμή κλεισ. | Όγκος | Άνοιγτ | Ανοικτές θέσεις | Όγκος | Ανοικτές θέσεις | | | | | | |
| 0.450 | | | | | | - | - | 0.000 | 0.000 | 0.000 | 0.682 | - | - | | | | | | | | | - | - | 0.000 | 0.000 | 0.000 | 0.001 | - | | - | | |
| 0.500 | | | | | | - | - | 0.000 | 0.000 | 0.000 | 0.632 | - | - | | | | | | | | | - | - | 0.000 | 0.000 | 0.000 | 0.001 | - | - | | | 0.005 |
| 0.550 | | | | | | - | - | 0.000 | 0.000 | 0.000 | 0.582 | - | - | | | | | | | | | - | - | 0.000 | 0.000 | 0.000 | 0.001 | - | - | | | 0.006 |
| 0.600 | | | | | | - | - | 0.000 | 0.000 | 0.000 | 0.532 | - | - | | | | | | | | | - | - | 0.000 | 0.000 | 0.000 | 0.001 | - | - | | | 0.006 |
| 0.650 | | | | | | - | - | 0.000 | 0.000 | 0.000 | 0.482 | - | - | | | | | | | | | - | - | 0.000 | 0.000 | 0.000 | 0.001 | - | - | | | 0.007 |
| 0.700 | | | | | | - | - | 0.000 | 0.000 | 0.000 | 0.433 | - | - | | | | | | | | | - | - | 0.000 | 0.000 | 0.000 | 0.001 | - | - | | | 0.007 |
| 0.750 | | | | | | - | - | 0.000 | 0.000 | 0.000 | 0.384 | - | - | | | | | | | | | - | - | 0.000 | 0.000 | 0.000 | 0.001 | - | - | | | 0.008 |
| 0.800 | 0.000 | 0.000 | 0.000 | | 0.332 | - | - | 0.000 | 0.000 | 0.000 | 0.336 | - | - | | | | 0.000 | 0.000 | 0.000 | 0.001 | - | - | 0.000 | 0.000 | 0.000 | 0.003 | - | - | | | 0.008 | |
| 0.850 | 0.000 | 0.000 | 0.000 | | 0.283 | - | - | 0.000 | 0.000 | 0.000 | 0.290 | - | - | | | | 0.000 | 0.000 | 0.000 | 0.002 | - | - | 0.000 | 0.000 | 0.000 | 0.007 | - | - | | | 0.009 | |
| 0.900 | 0.000 | 0.000 | 0.000 | | 0.236 | - | - | 0.000 | 0.000 | 0.000 | 0.246 | - | - | | | | 0.000 | 0.000 | 0.000 | 0.004 | - | - | 0.000 | 0.000 | 0.000 | 0.012 | - | - | | | 0.009 | |
| 0.950 | 0.000 | 0.000 | 0.000 | | 0.191 | - | - | 0.000 | 0.000 | 0.000 | 0.205 | - | - | | | | 0.000 | 0.000 | 0.000 | 0.009 | - | - | 0.000 | 0.000 | 0.000 | 0.022 | - | - | | | 0.010 | |
| 1.000 | 0.000 | 0.000 | 0.000 | | 0.150 | - | - | 0.000 | 0.000 | 0.000 | 0.168 | - | - | | | | 0.000 | 0.000 | 0.000 | 0.018 | - | - | 0.000 | 0.000 | 0.000 | 0.035 | - | - | | | 0.010 | |
| 1.100 | 0.000 | 0.000 | 0.000 | | 0.084 | - | - | 0.000 | 0.000 | 0.000 | 0.108 | - | - | | | | 0.000 | 0.000 | 0.000 | 0.052 | - | - | 0.000 | 0.000 | 0.000 | 0.074 | - | - | | | 0.011 | |
| 1.200 | 0.000 | 0.000 | 0.000 | | 0.041 | - | - | 0.000 | 0.000 | 0.000 | 0.064 | - | - | | | | 0.000 | 0.000 | 0.000 | 0.109 | - | - | 0.000 | 0.000 | 0.000 | 0.130 | - | - | | | 0.012 | |
| 1.300 | 0.000 | 0.000 | 0.000 | | 0.018 | - | - | 0.000 | 0.000 | 0.000 | 0.037 | - | - | | | | 0.000 | 0.000 | 0.000 | 0.186 | - | - | 0.000 | 0.000 | 0.000 | 0.203 | - | - | | | 0.013 | |
| 1.400 | 0.000 | 0.000 | 0.000 | | 0.007 | - | - | 0.000 | 0.000 | 0.000 | 0.019 | - | - | | | | 0.000 | 0.000 | 0.000 | 0.275 | - | - | 0.000 | 0.000 | 0.000 | 0.286 | - | - | | | 0.014 | |
| 1.500 | 0.000 | 0.000 | 0.000 | | 0.002 | - | - | 0.000 | 0.000 | 0.000 | 0.010 | - | - | | | | 0.000 | 0.000 | 0.000 | 0.371 | - | - | 0.000 | 0.000 | 0.000 | 0.376 | - | - | | | 0.015 | |
| 1.600 | 0.000 | 0.000 | 0.000 | | 0.001 | - | - | 0.000 | 0.000 | 0.000 | 0.005 | - | - | | | | 0.000 | 0.000 | 0.000 | 0.470 | - | - | 0.000 | 0.000 | 0.000 | 0.472 | - | - | | | 0.016 | |
| 1.700 | 0.000 | 0.000 | 0.000 | | 0.001 | - | - | 0.000 | 0.000 | 0.000 | 0.002 | - | - | | | | 0.000 | 0.000 | 0.000 | 0.570 | - | - | 0.000 | 0.000 | 0.000 | 0.570 | - | - | | | 0.017 | |
| 1.800 | | | | | | - | - | 0.000 | 0.000 | 0.000 | 0.001 | - | - | | | | | | | | | - | - | 0.000 | 0.000 | 0.000 | 0.670 | - | - | | | 0.018 |
| Σύνολα: | | | | | | 0 | 0 | | | | | 0 | 0 | | 0 | 0 | | | | | 0 | 0 | | | | | 0 | 0 | | 0 | | |
| Αριθμός Πράξεων: | | | | | | 0 | | | | | 0 | | 0 | | | | | | | | | 0.00 | | | | | 0 | | 0 | | | |

ΔΕΗ (ΚΟ)

(Μέγεθος Συμβολαίου: 100 Χρεόγραφα, Τρόπος Εξάσκησης: Αμερικάνικος, Φυσική Παράδοση)

| Τιμή Εξάσκησης | Δικαιώματα Αγοράς | | | | | | | | | | | | | | Δικαιώματα Πώλησης | | | | | | | | | | | | | | | | | | | |
|-------------------------|-------------------|------------|-------------|-----------|-------------|-------|-----------------|------------|-------------|-----------|-------------|-------|---------------|-------|--------------------|---------|------------|-------------|-----------|-------------|-----------------|---------------|---------|------------|-------------|-----------|--------------|-------|----------------|---------------|-------|---------------|-------|-------|
| | Νοέμβριος 2021 | | | | | | Δεκέμβριος 2021 | | | | | | Λοιποί Μήνες | | Νοέμβριος 2021 | | | | | | Δεκέμβριος 2021 | | | | | | Λοιποί Μήνες | | Τιμή Εξάσκησης | | | | | |
| | Άνοιγμα | Ανιψ. Τιμή | Κατωτ. Τιμή | Τελ. Τιμή | Τιμή κλεισ. | Όγκος | Άνοιγμα | Ανιψ. Τιμή | Κατωτ. Τιμή | Τελ. Τιμή | Τιμή κλεισ. | Όγκος | Άνοιγ. θέσεις | Όγκος | Άνοιγ. θέσεις | Άνοιγμα | Ανιψ. Τιμή | Κατωτ. Τιμή | Τελ. Τιμή | Τιμή κλεισ. | Όγκος | Άνοιγ. θέσεις | Άνοιγμα | Ανιψ. Τιμή | Κατωτ. Τιμή | Τελ. Τιμή | Τιμή κλεισ. | Όγκος | | Άνοιγ. θέσεις | Όγκος | Άνοιγ. θέσεις | | |
| 4.800 | | | | | | - | - | 0.000 | 0.000 | 0.000 | 4.21 | - | - | | | | | | | | - | - | 0.000 | 0.000 | 0.000 | 0.001 | - | - | | | | | | 0.048 |
| 5.200 | | | | | | - | - | 0.000 | 0.000 | 0.000 | 3.81 | - | - | | | | | | | | - | - | 0.000 | 0.000 | 0.000 | 0.001 | - | - | | | | | 0.052 | |
| 5.600 | | | | | | - | - | 0.000 | 0.000 | 0.000 | 3.41 | - | - | | | | | | | | - | - | 0.000 | 0.000 | 0.000 | 0.003 | - | - | | | | | 0.056 | |
| 6.000 | 0.000 | 0.000 | 0.000 | 3.00 | - | - | 0.000 | 0.000 | 0.000 | 3.02 | - | - | | | 0.000 | 0.000 | 0.000 | 0.001 | - | - | 0.000 | 0.000 | 0.000 | 0.000 | 0.000 | 0.010 | - | - | | | | | 0.060 | |
| 6.400 | 0.000 | 0.000 | 0.000 | 2.61 | - | - | 0.000 | 0.000 | 0.000 | 2.64 | - | - | | | 0.000 | 0.000 | 0.000 | 0.003 | - | - | 0.000 | 0.000 | 0.000 | 0.000 | 0.000 | 0.023 | - | - | | | | | 0.064 | |
| 6.800 | 0.000 | 0.000 | 0.000 | 2.22 | - | - | 0.000 | 0.000 | 0.000 | 2.26 | - | - | | | 0.000 | 0.000 | 0.000 | 0.012 | - | - | 0.000 | 0.000 | 0.000 | 0.000 | 0.000 | 0.050 | - | - | | | | | 0.068 | |
| 7.200 | 0.000 | 0.000 | 0.000 | 1.84 | - | - | 0.000 | 0.000 | 0.000 | 1.91 | - | - | | | 0.000 | 0.000 | 0.000 | 0.032 | - | - | 0.000 | 0.000 | 0.000 | 0.000 | 0.000 | 0.096 | - | - | | | | | 0.072 | |
| 7.600 | 0.000 | 0.000 | 0.000 | 1.48 | - | - | 0.000 | 0.000 | 0.000 | 1.58 | - | - | | | 0.000 | 0.000 | 0.000 | 0.072 | - | 49 | 0.000 | 0.000 | 0.000 | 0.000 | 0.000 | 0.169 | - | - | | | | | 0.076 | |
| 8.000 | 0.000 | 0.000 | 0.000 | 1.15 | - | - | 0.000 | 0.000 | 0.000 | 1.29 | - | - | | | 0.000 | 0.000 | 0.000 | 0.147 | - | 5 | 0.000 | 0.000 | 0.000 | 0.000 | 0.000 | 0.274 | - | - | | | | | 0.080 | |
| 8.400 | 0.000 | 0.000 | 0.000 | 0.868 | - | 6 | 0.000 | 0.000 | 0.000 | 1.03 | - | - | | | 0.000 | 0.000 | 0.000 | 0.263 | - | 38 | 0.000 | 0.000 | 0.000 | 0.000 | 0.000 | 0.416 | - | - | | | | | 0.084 | |
| 8.800 | 0.000 | 0.000 | 0.000 | 0.631 | - | 86 | 0.000 | 0.000 | 0.000 | 0.814 | - | - | | | 0.000 | 0.000 | 0.000 | 0.425 | - | 30 | 0.000 | 0.000 | 0.000 | 0.000 | 0.000 | 0.595 | - | - | | | | | 0.088 | |
| 9.200 | 0.000 | 0.000 | 0.000 | 0.442 | - | 39 | 0.000 | 0.000 | 0.000 | 0.628 | - | - | | | 0.000 | 0.000 | 0.000 | 0.636 | - | 5 | 0.000 | 0.000 | 0.000 | 0.000 | 0.000 | 0.809 | - | - | | | | | 0.092 | |
| 9.600 | 0.000 | 0.000 | 0.000 | 0.299 | - | 21 | 0.404 | 0.428 | 0.320 | 0.320 | 0.320 | 7 | - | | | 0.000 | 0.000 | 0.000 | 0.892 | - | - | 0.000 | 0.000 | 0.000 | 0.000 | 1.05 | - | - | | | | | 0.096 | |
| 10.000 | 0.000 | 0.000 | 0.000 | 0.195 | - | 35 | 0.000 | 0.000 | 0.000 | 0.352 | - | - | | | 0.000 | 0.000 | 0.000 | 1.19 | - | - | 0.000 | 0.000 | 0.000 | 0.000 | 1.33 | - | - | | | | | 0.100 | | |
| 11.000 | 0.000 | 0.000 | 0.000 | 0.057 | - | 13 | 0.000 | 0.000 | 0.000 | 0.160 | - | - | | | 0.000 | 0.000 | 0.000 | 2.05 | - | - | 0.000 | 0.000 | 0.000 | 0.000 | 2.14 | - | - | | | | | 0.110 | | |
| 12.000 | 0.000 | 0.000 | 0.000 | 0.013 | - | - | 0.000 | 0.000 | 0.000 | 0.066 | - | - | | | 0.000 | 0.000 | 0.000 | 3.01 | - | - | 0.000 | 0.000 | 0.000 | 0.000 | 3.05 | - | - | | | | | 0.120 | | |
| 13.000 | 0.000 | 0.000 | 0.000 | 0.003 | - | - | 0.000 | 0.000 | 0.000 | 0.026 | - | - | | | 0.000 | 0.000 | 0.000 | 4.01 | - | - | 0.000 | 0.000 | 0.000 | 0.000 | 4.02 | - | - | | | | | 0.130 | | |
| 14.000 | 0.000 | 0.000 | 0.000 | 0.001 | - | - | 0.000 | 0.000 | 0.000 | 0.009 | - | - | | | 0.000 | 0.000 | 0.000 | 5.01 | - | - | 0.000 | 0.000 | 0.000 | 0.000 | 5.01 | - | - | | | | | 0.140 | | |
| 15.000 | 0.000 | 0.000 | 0.000 | 0.001 | - | - | 0.000 | 0.000 | 0.000 | 0.003 | - | - | | | 0.000 | 0.000 | 0.000 | 6.01 | - | - | 0.000 | 0.000 | 0.000 | 0.000 | 6.01 | - | - | | | | | 0.150 | | |
| Σύνολα: | | | | | | 0 | 200 | | | | 7 | 0 | 0 | 0 | | | | | | 0 | 127 | | | | | 0 | 0 | 0 | 0 | | | | | |
| Αριθμός Πράξεων: | | | | | | 0 | | | | | 3 | | 0 | | | | | | | | 0.00 | | | | | 0 | | 0 | | | | | | |

ΕΘΝΙΚΗ ΤΡΑΠΕΖΑ (ΚΟ)

(Μέγεθος Συμβολαίου: 100 Χρεόγραφα, Τρόπος Εξάσκησης: Αμερικάνικος, Φυσική Παράδοση)

| Τιμή Εξάσκησης | Δικαιώματα Αγοράς | | | | | | | | | | | | Δικαιώματα Πώλησης | | | | | | | | | | | | Τιμή Εξάσκησης | | | | | | | |
|-------------------------|-------------------|------------|------------|----------|-----------------|-------|-----------------|---------|--------------|------------|----------|-------------|--------------------|-----------------|-------|-----------------|-----------------|------------|------------|----------|--------------|-------|-----------------|-------|----------------|-----------------|-------|---|---|--|-------|-------|
| | Νοέμβριος 2021 | | | | Δεκέμβριος 2021 | | | | Λοιποί Μήνες | | | | Νοέμβριος 2021 | | | | Δεκέμβριος 2021 | | | | Λοιποί Μήνες | | | | | | | | | | | |
| | Άνοιγμα | Ανιγτ Τιμή | Κατωτ Τιμή | Τελ Τιμή | Τιμή κλεισ. | Όγκος | Ανοικτές θέσεις | Άνοιγμα | Ανιγτ Τιμή | Κατωτ Τιμή | Τελ Τιμή | Τιμή κλεισ. | Όγκος | Ανοικτές θέσεις | Όγκος | Ανοικτές θέσεις | Άνοιγμα | Ανιγτ Τιμή | Κατωτ Τιμή | Τελ Τιμή | Τιμή κλεισ. | Όγκος | Ανοικτές θέσεις | Όγκος | | Ανοικτές θέσεις | | | | | | |
| 1.300 | | | | | | - | 0.000 | 0.000 | 0.000 | | 1.26 | - | - | | | | | | | | | - | - | 0.000 | 0.000 | 0.000 | 0.001 | - | - | | | 0.013 |
| 1.400 | | | | | | - | 0.000 | 0.000 | 0.000 | | 1.17 | - | - | | | | | | | | | - | - | 0.000 | 0.000 | 0.000 | 0.001 | - | - | | | 0.014 |
| 1.500 | | | | | | - | 0.000 | 0.000 | 0.000 | | 1.07 | - | - | | | | | | | | | - | - | 0.000 | 0.000 | 0.000 | 0.001 | - | - | | | 0.015 |
| 1.600 | 0.000 | 0.000 | 0.000 | | 0.963 | - | 0.000 | 0.000 | 0.000 | | 0.967 | - | - | | | 0.000 | 0.000 | 0.000 | | 0.001 | - | - | 0.000 | 0.000 | 0.000 | 0.001 | - | - | | | 0.016 | |
| 1.700 | 0.000 | 0.000 | 0.000 | | 0.864 | - | 0.000 | 0.000 | 0.000 | | 0.869 | - | - | | | 0.000 | 0.000 | 0.000 | | 0.001 | - | - | 0.000 | 0.000 | 0.000 | 0.003 | - | - | | | 0.017 | |
| 1.800 | 0.000 | 0.000 | 0.000 | | 0.765 | - | 0.000 | 0.000 | 0.000 | | 0.773 | - | - | | | 0.000 | 0.000 | 0.000 | | 0.001 | - | - | 0.000 | 0.000 | 0.000 | 0.007 | - | - | | | 0.018 | |
| 1.900 | 0.000 | 0.000 | 0.000 | | 0.667 | - | 0.000 | 0.000 | 0.000 | | 0.681 | - | - | | | 0.000 | 0.000 | 0.000 | | 0.003 | - | - | 0.000 | 0.000 | 0.000 | 0.014 | - | - | | | 0.019 | |
| 2.000 | 0.000 | 0.000 | 0.000 | | 0.572 | - | 0.000 | 0.000 | 0.000 | | 0.592 | - | - | | | 0.000 | 0.000 | 0.000 | | 0.008 | - | - | 0.000 | 0.000 | 0.000 | 0.025 | - | - | | | 0.020 | |
| 2.200 | 0.000 | 0.000 | 0.000 | | 0.395 | - | 0.000 | 0.000 | 0.000 | | 0.432 | - | - | | | 0.000 | 0.000 | 0.000 | | 0.031 | - | - | 0.000 | 0.000 | 0.000 | 0.064 | - | - | | | 0.022 | |
| 2.400 | 0.000 | 0.000 | 0.000 | | 0.249 | - | 0.000 | 0.000 | 0.000 | | 0.298 | - | - | | | 0.000 | 0.000 | 0.000 | | 0.084 | - | - | 0.000 | 0.000 | 0.000 | 0.130 | - | - | | | 0.024 | |
| 2.600 | 0.000 | 0.000 | 0.000 | | 0.142 | - | 350 | 0.000 | 0.000 | 0.000 | | 0.197 | - | - | | | 0.000 | 0.000 | 0.000 | | 0.177 | - | - | 0.000 | 0.000 | 0.000 | 0.228 | - | - | | | 0.026 |
| 2.800 | 0.000 | 0.000 | 0.000 | | 0.072 | - | - | 0.000 | 0.000 | 0.000 | | 0.124 | - | - | | | 0.000 | 0.000 | 0.000 | | 0.307 | - | - | 0.000 | 0.000 | 0.000 | 0.356 | - | - | | | 0.028 |
| 3.000 | 0.000 | 0.000 | 0.000 | | 0.034 | - | - | 0.000 | 0.000 | 0.000 | | 0.075 | - | - | | | 0.000 | 0.000 | 0.000 | | 0.470 | - | - | 0.000 | 0.000 | 0.000 | 0.506 | - | - | | | 0.030 |
| 3.200 | 0.000 | 0.000 | 0.000 | | 0.014 | - | - | 0.000 | 0.000 | 0.000 | | 0.043 | - | - | | | 0.000 | 0.000 | 0.000 | | 0.651 | - | - | 0.000 | 0.000 | 0.000 | 0.675 | - | - | | | 0.032 |
| 3.400 | 0.000 | 0.000 | 0.000 | | 0.006 | - | - | 0.000 | 0.000 | 0.000 | | 0.024 | - | - | | | 0.000 | 0.000 | 0.000 | | 0.843 | - | - | 0.000 | 0.000 | 0.000 | 0.856 | - | - | | | 0.034 |
| 3.600 | 0.000 | 0.000 | 0.000 | | 0.002 | - | - | 0.000 | 0.000 | 0.000 | | 0.013 | - | - | | | 0.000 | 0.000 | 0.000 | | 1.04 | - | - | 0.000 | 0.000 | 0.000 | 1.05 | - | - | | | 0.036 |
| 3.800 | | | | | | - | - | 0.000 | 0.000 | 0.000 | | 0.007 | - | - | | | | | | | | - | - | 0.000 | 0.000 | 0.000 | 1.24 | - | - | | | 0.038 |
| Σύνολο: | | | | | | 0 | 350 | | | | | 0 | 0 | 0 | 0 | | | | | | 0 | 0 | | | | 0 | 300 | 0 | 0 | | | |
| Αριθμός Πράξεων: | | | | | | 0 | | | | | | 0 | | 0 | | | | | | | 0.00 | | | | | | 0 | | 0 | | | |

ΟΠΑΠ (ΚΟ)

(Μέγεθος Συμβολαίου: 100 Χρέεγραφα, Τρόπος Εξάσκησης: Αμερικάνικος, Φυσική Παράδοση)

| Τιμή Εξάσκησης | Δικαιώματα Αγοράς | | | | | | | | | | | | | | Δικαιώματα Πώλησης | | | | | | | | | | | | | | | | | | | | | | |
|-------------------------|-------------------|-------------|-------------|-----------|-------------|-------|-----------------|-----------------|-------------|-------------|-----------|-------------|-------|-----------------|--------------------|-----------------|----------------|-------------|-------------|-----------|-------------|-------|-----------------|-----------------|-------------|-------------|-----------|-------------|-------|-----------------|--------------|-----------------|----------------|--|--|-------|-------|
| | Νοέμβριος 2021 | | | | | | | Δεκέμβριος 2021 | | | | | | | Λοιποί Μήνες | | Νοέμβριος 2021 | | | | | | | Δεκέμβριος 2021 | | | | | | | Λοιποί Μήνες | | Τιμή Εξάσκησης | | | | |
| | Άνοιγμα | Ανιγν. Τιμή | Καταπ. Τιμή | Τελ. Τιμή | Τιμή κλεισ. | Όγκος | Ανοικτές θέσεις | Άνοιγμα | Ανιγν. Τιμή | Καταπ. Τιμή | Τελ. Τιμή | Τιμή κλεισ. | Όγκος | Ανοικτές θέσεις | Όγκος | Ανοικτές θέσεις | Άνοιγμα | Ανιγν. Τιμή | Καταπ. Τιμή | Τελ. Τιμή | Τιμή κλεισ. | Όγκος | Ανοικτές θέσεις | Άνοιγμα | Ανιγν. Τιμή | Καταπ. Τιμή | Τελ. Τιμή | Τιμή κλεισ. | Όγκος | Ανοικτές θέσεις | Όγκος | Ανοικτές θέσεις | | | | | |
| 8.000 | | | | | | - | - | 0.000 | 0.000 | 0.000 | | 5.53 | - | - | | | | | | | | | - | - | 0.000 | 0.000 | 0.000 | | 0.001 | - | - | | | | | | |
| 8.400 | | | | | | - | - | 0.000 | 0.000 | 0.000 | | 5.13 | - | - | | | | | | | | | - | - | 0.000 | 0.000 | 0.000 | | 0.001 | - | - | | | | | | 0.084 |
| 8.800 | 0.000 | 0.000 | 0.000 | | 4.72 | - | - | 0.000 | 0.000 | 0.000 | | 4.73 | - | - | | | 0.000 | 0.000 | 0.000 | | 0.001 | - | - | 0.000 | 0.000 | 0.000 | | 0.001 | - | - | | | | | | 0.088 | |
| 9.200 | 0.000 | 0.000 | 0.000 | | 4.32 | - | - | 0.000 | 0.000 | 0.000 | | 4.33 | - | - | | | 0.000 | 0.000 | 0.000 | | 0.001 | - | - | 0.000 | 0.000 | 0.000 | | 0.001 | - | - | | | | | | 0.092 | |
| 9.600 | 0.000 | 0.000 | 0.000 | | 3.92 | - | - | 0.000 | 0.000 | 0.000 | | 3.93 | - | - | | | 0.000 | 0.000 | 0.000 | | 0.001 | - | - | 0.000 | 0.000 | 0.000 | | 0.001 | - | - | | | | | | 0.096 | |
| 10.000 | 0.000 | 0.000 | 0.000 | | 3.52 | - | - | 0.000 | 0.000 | 0.000 | | 3.54 | - | - | | | 0.000 | 0.000 | 0.000 | | 0.001 | - | - | 0.000 | 0.000 | 0.000 | | 0.001 | - | - | | | | | | 0.100 | |
| 11.000 | 0.000 | 0.000 | 0.000 | | 2.52 | - | - | 0.000 | 0.000 | 0.000 | | 2.55 | - | - | | | 0.000 | 0.000 | 0.000 | | 0.002 | - | - | 0.000 | 0.000 | 0.000 | | 0.015 | - | - | | | | | | 0.110 | |
| 12.000 | 0.000 | 0.000 | 0.000 | | 1.56 | - | - | 0.000 | 0.000 | 0.000 | | 1.64 | - | - | | | 0.000 | 0.000 | 0.000 | | 0.033 | - | 50 | 0.000 | 0.000 | 0.000 | | 0.097 | - | - | | | | | | 0.120 | |
| 13.000 | 0.000 | 0.000 | 0.000 | | 0.749 | - | 5 | 0.000 | 0.000 | 0.000 | | 0.896 | - | - | | | 0.000 | 0.000 | 0.000 | | 0.224 | - | - | 0.000 | 0.000 | 0.000 | | 0.353 | - | - | | | | | | 0.130 | |
| 14.000 | 0.185 | 0.185 | 0.146 | 0.146 | 0.146 | 21 | 20 | 0.000 | 0.000 | 0.000 | | 0.406 | - | - | | | 0.000 | 0.000 | 0.000 | | 0.732 | - | - | 0.000 | 0.000 | 0.000 | | 0.863 | - | - | | | | | | 0.140 | |
| 15.000 | 0.000 | 0.000 | 0.000 | | 0.059 | - | 5 | 0.000 | 0.000 | 0.000 | | 0.152 | - | - | | | 0.000 | 0.000 | 0.000 | | 1.54 | - | - | 0.000 | 0.000 | 0.000 | | 1.61 | - | - | | | | | | 0.150 | |
| 16.000 | 0.000 | 0.000 | 0.000 | | 0.009 | - | - | 0.000 | 0.000 | 0.000 | | 0.047 | - | - | | | 0.000 | 0.000 | 0.000 | | 2.50 | - | - | 0.000 | 0.000 | 0.000 | | 2.52 | - | - | | | | | | 0.160 | |
| 17.000 | 0.000 | 0.000 | 0.000 | | 0.001 | - | - | 0.000 | 0.000 | 0.000 | | 0.012 | - | - | | | 0.000 | 0.000 | 0.000 | | 3.50 | - | - | 0.000 | 0.000 | 0.000 | | 3.50 | - | - | | | | | | 0.170 | |
| 18.000 | 0.000 | 0.000 | 0.000 | | 0.001 | - | - | 0.000 | 0.000 | 0.000 | | 0.002 | - | - | | | 0.000 | 0.000 | 0.000 | | 4.50 | - | - | 0.000 | 0.000 | 0.000 | | 4.50 | - | - | | | | | | 0.180 | |
| 19.000 | 0.000 | 0.000 | 0.000 | | 0.001 | - | - | 0.000 | 0.000 | 0.000 | | 0.001 | - | - | | | 0.000 | 0.000 | 0.000 | | 5.50 | - | - | 0.000 | 0.000 | 0.000 | | 5.50 | - | - | | | | | | 0.190 | |
| Σύνολο: | | | | | | 21 | 30 | | | | | | | 0 | 0 | 0 | 0 | | | | | 21 | 50 | | | | | 0 | 0 | 0 | 0 | | | | | | 0 |
| Αριθμός Πράξεων: | | | | | | | 2 | | | | | | | 0 | 0 | | | | | | | 0.00 | | | | | | 0 | | | | | | | | 0 | |

ΟΤΕ (ΚΟ)

(Μέγεθος Συμβολαίου: 100 Χρεόγραφα, Τρόπος Εξάσκησης: Αμερικάνικος, Φυσική Παράδοση)

| Τιμή Εξάσκησης | Δικαιώματα Αγοράς | | | | | | | | | | | | | | Δικαιώματα Πώλησης | | | | | | | | | | | | | | | | |
|-------------------------|-------------------|-----------|------------|----------|-------------|-------|-----------------|-----------|------------|----------|-------------|-------|----------------|-------|--------------------|---------|-----------|------------|----------|-------------|-----------------|----------------|-------|----------------|-------|----------------|--------------|---|----------------|-------|-------|
| | Νοέμβριος 2021 | | | | | | Δεκέμβριος 2021 | | | | | | Λοιποί Μήνες | | Νοέμβριος 2021 | | | | | | Δεκέμβριος 2021 | | | | | | Λοιποί Μήνες | | Τιμή Εξάσκησης | | |
| | Άνοιγμα | Ανιτ Τιμή | Καπιτ Τιμή | Τελ Τιμή | Τιμή κλεισ. | Όγκος | Άνοιγμα | Ανιτ Τιμή | Καπιτ Τιμή | Τελ Τιμή | Τιμή κλεισ. | Όγκος | Άνοιγές θέσεις | Όγκος | Άνοιγές θέσεις | Άνοιγμα | Ανιτ Τιμή | Καπιτ Τιμή | Τελ Τιμή | Τιμή κλεισ. | Όγκος | Άνοιγές θέσεις | Όγκος | Άνοιγές θέσεις | Όγκος | Άνοιγές θέσεις | | | | | |
| 8.800 | | | | | | - | 0.000 | 0.000 | 0.000 | 6.84 | - | - | | | | | | | | | - | - | 0.000 | 0.000 | 0.000 | 0.001 | - | - | | | |
| 9.200 | | | | | | - | 0.000 | 0.000 | 0.000 | 6.44 | - | - | | | | | | | | | - | - | 0.000 | 0.000 | 0.000 | 0.001 | - | - | | | 0.092 |
| 9.600 | | | | | | - | 0.000 | 0.000 | 0.000 | 6.04 | - | - | | | | | | | | | - | - | 0.000 | 0.000 | 0.000 | 0.001 | - | - | | | 0.096 |
| 10.000 | | | | | | - | 0.000 | 0.000 | 0.000 | 5.64 | - | - | | | | | | | | | - | - | 0.000 | 0.000 | 0.000 | 0.001 | - | - | | | 0.100 |
| 11.000 | 0.000 | 0.000 | 0.000 | 4.63 | - | - | 0.000 | 0.000 | 0.000 | 4.65 | - | - | | | | 0.000 | 0.000 | 0.000 | 0.001 | - | - | 0.000 | 0.000 | 0.000 | 0.001 | - | - | | | 0.110 | |
| 12.000 | 0.000 | 0.000 | 0.000 | 3.63 | - | - | 0.000 | 0.000 | 0.000 | 3.66 | - | - | | | | 0.000 | 0.000 | 0.000 | 0.001 | - | - | 0.000 | 0.000 | 0.000 | 0.003 | - | - | | | 0.120 | |
| 13.000 | 0.000 | 0.000 | 0.000 | 2.64 | - | - | 0.000 | 0.000 | 0.000 | 2.68 | - | - | | | | 0.000 | 0.000 | 0.000 | 0.004 | - | - | 0.000 | 0.000 | 0.000 | 0.027 | - | - | | | 0.130 | |
| 14.000 | 0.000 | 0.000 | 0.000 | 1.68 | - | - | 0.000 | 0.000 | 0.000 | 1.79 | - | - | | | | 0.000 | 0.000 | 0.000 | 0.048 | - | - | 0.000 | 0.000 | 0.000 | 0.128 | - | - | | | 0.140 | |
| 15.000 | 0.000 | 0.000 | 0.000 | 0.881 | - | - | 0.000 | 0.000 | 0.000 | 1.05 | - | - | | | | 0.295 | 0.300 | 0.295 | 0.300 | 0.300 | 10 | - | 0.000 | 0.000 | 0.000 | 0.389 | - | - | | | 0.150 |
| 16.000 | 0.000 | 0.000 | 0.000 | 0.351 | - | - | 0.358 | 0.358 | 0.358 | 0.358 | 0.358 | 10 | - | | | 0.000 | 0.000 | 0.000 | 0.713 | - | - | 0.000 | 0.000 | 0.000 | 0.872 | - | - | | | 0.160 | |
| 17.000 | 0.000 | 0.000 | 0.000 | 0.105 | - | - | 0.180 | 0.180 | 0.147 | 0.147 | 0.147 | 20 | - | | | 0.000 | 0.000 | 0.000 | 1.47 | - | - | 0.000 | 0.000 | 0.000 | 1.58 | - | - | | | 0.170 | |
| 18.000 | 0.000 | 0.000 | 0.000 | 0.023 | - | - | 0.000 | 0.000 | 0.000 | 0.088 | - | - | | | | 0.000 | 0.000 | 0.000 | 2.40 | - | - | 0.000 | 0.000 | 0.000 | 2.44 | - | - | | | 0.180 | |
| 19.000 | 0.000 | 0.000 | 0.000 | 0.004 | - | - | 0.000 | 0.000 | 0.000 | 0.029 | - | - | | | | 0.000 | 0.000 | 0.000 | 3.39 | - | - | 0.000 | 0.000 | 0.000 | 3.39 | - | - | | | 0.190 | |
| 20.000 | 0.000 | 0.000 | 0.000 | 0.001 | - | - | 0.000 | 0.000 | 0.000 | 0.008 | - | - | | | | 0.000 | 0.000 | 0.000 | 4.39 | - | - | 0.000 | 0.000 | 0.000 | 4.39 | - | - | | | 0.200 | |
| 22.000 | 0.000 | 0.000 | 0.000 | 0.001 | - | - | 0.000 | 0.000 | 0.000 | 0.001 | - | - | | | | 0.000 | 0.000 | 0.000 | 6.39 | - | - | 0.000 | 0.000 | 0.000 | 6.39 | - | - | | | 0.220 | |
| 24.000 | 0.000 | 0.000 | 0.000 | 0.001 | - | - | 0.000 | 0.000 | 0.000 | 0.001 | - | - | | | | 0.000 | 0.000 | 0.000 | 8.39 | - | - | 0.000 | 0.000 | 0.000 | 8.39 | - | - | | | 0.240 | |
| Σύνολα: | | | | | | 0 | 0 | | | | | 30 | 0 | 0 | 0 | | | | | | 0 | 0 | | | | 0 | 0 | 0 | 0 | | |
| Αριθμός Πράξεων: | | | | | | 0 | | | | | | 5 | | 0 | | | | | | | 2.00 | | | | | 0 | | 0 | | | |

ΠΕΙΡΑΙΩΣ FINANCIAL HOLD (ΚΟ)

(Μέγεθος Συμβολαίου: 100 Χρεόγραφα, Τρόπος Εξάσκησης: Αμερικάνικος, Φυσική Παράδοση)

| Τιμή Εξάσκησης | Δικαιώματα Αγοράς | | | | | | | | | | | | Δικαιώματα Πώλησης | | | | | | | | | | | | | |
|----------------|-------------------|------------|-------------|-----------|-----------------|-------|-----------------|---------|--------------|-------------|-----------|-------------|--------------------|-----------------|-------|-----------------|-----------------|------------|-------------|-----------|--------------|-------|-----------------|-------|-----------------|----------------|
| | Νοέμβριος 2021 | | | | Δεκέμβριος 2021 | | | | Λοιποί Μήνες | | | | Νοέμβριος 2021 | | | | Δεκέμβριος 2021 | | | | Λοιποί Μήνες | | | | | |
| | Ανοιγμα | Ανιγ. Τιμή | Καπιτ. Τιμή | Τελ. Τιμή | Τιμή κλεισ. | Όγκος | Ανοικτές θέσεις | Ανοιγμα | Ανιγ. Τιμή | Καπιτ. Τιμή | Τελ. Τιμή | Τιμή κλεισ. | Όγκος | Ανοικτές θέσεις | Όγκος | Ανοικτές θέσεις | Ανοιγμα | Ανιγ. Τιμή | Καπιτ. Τιμή | Τελ. Τιμή | Τιμή κλεισ. | Όγκος | Ανοικτές θέσεις | Όγκος | Ανοικτές θέσεις | Τιμή Εξάσκησης |
| 0.150 | | | | | | - | 0.000 | 0.000 | 0.000 | | 1.29 | - | - | | | 0.000 | 0.000 | 0.000 | | 0.048 | - | - | | | | 0.002 |
| 0.200 | | | | | | - | 0.000 | 0.000 | 0.000 | | 1.24 | - | - | | | 0.000 | 0.000 | 0.000 | | 0.075 | - | - | | | | 0.002 |
| 0.250 | | | | | | - | 0.000 | 0.000 | 0.000 | | 1.19 | - | - | | | 0.000 | 0.000 | 0.000 | | 0.001 | - | - | | | | 0.003 |
| 0.300 | | | | | | - | 0.000 | 0.000 | 0.000 | | 1.14 | - | - | | | 0.000 | 0.000 | 0.000 | | 0.002 | - | - | | | | 0.003 |
| 0.350 | | | | | | - | 0.000 | 0.000 | 0.000 | | 1.09 | - | - | | | 0.000 | 0.000 | 0.000 | | 0.001 | - | - | | | | 0.004 |
| 0.400 | | | | | | - | 0.000 | 0.000 | 0.000 | | 1.04 | - | - | | | 0.000 | 0.000 | 0.000 | | 0.001 | - | - | | | | 0.004 |
| 0.450 | | | | | | - | 0.000 | 0.000 | 0.000 | | 0.992 | - | - | | | 0.000 | 0.000 | 0.000 | | 0.002 | - | - | | | | 0.005 |
| 0.500 | | | | | | - | 0.000 | 0.000 | 0.000 | | 0.942 | - | - | | | 0.000 | 0.000 | 0.000 | | 0.001 | - | - | | | | 0.005 |
| 0.550 | | | | | | - | 0.000 | 0.000 | 0.000 | | 0.892 | - | - | | | 0.000 | 0.000 | 0.000 | | 0.001 | - | - | | | | 0.006 |
| 0.600 | | | | | | - | 0.000 | 0.000 | 0.000 | | 0.842 | - | - | | | 0.000 | 0.000 | 0.000 | | 0.001 | - | - | | | | 0.006 |
| 0.650 | | | | | | - | 0.000 | 0.000 | 0.000 | | 0.792 | - | - | | | 0.000 | 0.000 | 0.000 | | 0.001 | - | - | | | | 0.007 |
| 0.700 | | | | | | - | 0.000 | 0.000 | 0.000 | | 0.742 | - | - | | | 0.000 | 0.000 | 0.000 | | 0.001 | - | - | | | | 0.007 |
| 0.750 | | | | | | - | 0.000 | 0.000 | 0.000 | | 0.693 | - | - | | | 0.000 | 0.000 | 0.000 | | 0.001 | - | - | | | | 0.008 |
| 0.800 | | | | | | - | 0.000 | 0.000 | 0.000 | | 0.643 | - | - | | | 0.000 | 0.000 | 0.000 | | 0.002 | - | - | | | | 0.008 |
| 0.850 | | | | | | - | 0.000 | 0.000 | 0.000 | | 0.593 | - | - | | | 0.000 | 0.000 | 0.000 | | 0.003 | - | - | | | | 0.009 |
| 0.900 | 0.000 | 0.000 | 0.000 | | 0.542 | - | 0.000 | 0.000 | 0.000 | | 0.543 | - | - | | | 0.000 | 0.000 | 0.000 | | 0.001 | - | - | | | | 0.009 |
| 0.950 | 0.000 | 0.000 | 0.000 | | 0.492 | - | 0.000 | 0.000 | 0.000 | | 0.494 | - | - | | | 0.000 | 0.000 | 0.000 | | 0.001 | - | - | | | | 0.010 |
| 1.000 | 0.000 | 0.000 | 0.000 | | 0.442 | - | 0.000 | 0.000 | 0.000 | | 0.445 | - | - | | | 0.000 | 0.000 | 0.000 | | 0.001 | - | - | | | | 0.010 |
| 1.100 | 0.000 | 0.000 | 0.000 | | 0.343 | - | 0.000 | 0.000 | 0.000 | | 0.350 | - | - | | | 0.000 | 0.000 | 0.000 | | 0.006 | - | - | | | | 0.011 |
| 1.200 | 0.000 | 0.000 | 0.000 | | 0.249 | - | 0.000 | 0.000 | 0.000 | | 0.262 | - | - | | | 0.000 | 0.000 | 0.000 | | 0.018 | - | - | | | | 0.012 |
| 1.300 | 0.000 | 0.000 | 0.000 | | 0.165 | - | 0.000 | 0.000 | 0.000 | | 0.185 | - | - | | | 0.000 | 0.000 | 0.000 | | 0.040 | - | - | | | | 0.013 |
| 1.400 | 0.000 | 0.000 | 0.000 | | 0.098 | - | 0.000 | 0.000 | 0.000 | | 0.124 | - | - | | | 0.000 | 0.000 | 0.000 | | 0.080 | - | - | | | | 0.014 |
| 1.500 | 0.000 | 0.000 | 0.000 | | 0.052 | - | 0.000 | 0.000 | 0.000 | | 0.078 | - | - | | | 0.000 | 0.000 | 0.000 | | 0.134 | - | - | | | | 0.015 |
| 1.600 | 0.000 | 0.000 | 0.000 | | 0.025 | - | 0.000 | 0.000 | 0.000 | | 0.047 | - | - | | | 0.000 | 0.000 | 0.000 | | 0.202 | - | - | | | | 0.016 |
| 1.700 | 0.000 | 0.000 | 0.000 | | 0.011 | - | 0.000 | 0.000 | 0.000 | | 0.027 | - | - | | | 0.000 | 0.000 | 0.000 | | 0.282 | - | - | | | | 0.017 |
| 1.800 | 0.000 | 0.000 | 0.000 | | 0.004 | - | 0.000 | 0.000 | 0.000 | | 0.015 | - | - | | | 0.000 | 0.000 | 0.000 | | 0.370 | - | - | | | | 0.018 |
| 1.900 | 0.000 | 0.000 | 0.000 | | 0.001 | - | 0.000 | 0.000 | 0.000 | | 0.008 | - | - | | | 0.000 | 0.000 | 0.000 | | 0.464 | - | - | | | | 0.019 |
| 2.000 | | | | | | - | 0.000 | 0.000 | 0.000 | | 0.004 | - | - | | | 0.000 | 0.000 | 0.000 | | 0.561 | - | - | | | | 0.020 |
| 2.200 | | | | | | - | 0.000 | 0.000 | 0.000 | | 0.001 | - | - | | | 0.000 | 0.000 | 0.000 | | 0.760 | - | - | | | | 0.022 |
| 2.400 | | | | | | - | 0.000 | 0.000 | 0.000 | | 0.004 | - | - | | | 0.000 | 0.000 | 0.000 | | 0.960 | - | - | | | | 0.024 |
| 2.600 | | | | | | - | 0.000 | 0.000 | 0.000 | | 0.002 | - | - | | | 0.000 | 0.000 | 0.000 | | 1.16 | - | - | | | | 0.026 |
| 2.800 | | | | | | - | 0.000 | 0.000 | 0.000 | | 0.001 | - | - | | | 0.000 | 0.000 | 0.000 | | 1.36 | - | - | | | | 0.028 |
| 3.000 | | | | | | - | 0.000 | 0.000 | 0.000 | | 0.001 | - | - | | | 0.000 | 0.000 | 0.000 | | 1.56 | - | - | | | | 0.030 |
| 3.200 | | | | | | - | 0.000 | 0.000 | 0.000 | | 0.001 | - | - | | | 0.000 | 0.000 | 0.000 | | 1.76 | - | - | | | | 0.032 |
| 3.400 | | | | | | - | 0.000 | 0.000 | 0.000 | | 0.001 | - | - | | | 0.000 | 0.000 | 0.000 | | 1.96 | - | - | | | | 0.034 |
| 3.600 | | | | | | - | 0.000 | 0.000 | 0.000 | | 0.001 | - | - | | | 0.000 | 0.000 | 0.000 | | 2.16 | - | - | | | | 0.036 |

ΠΕΙΡΑΙΩΣ FINANCIAL HOLD (ΚΟ)

(Μέγεθος Συμβολαίου: 100 Χρέδωγραφα, Τρόπος Εξάσκησης: Αμερικάνικος, Φυσική Παράδοση)

| Τιμή Εξάσκησης | Δικαιώματα Αγοράς | | | | | | | | | | | | | | Δικαιώματα Πώλησης | | | | | | | | | | | | | | | | | | | | | | |
|------------------|-------------------|-----------|------------|----------|-----------------|-------|-----------------|---------|--------------|------------|----------------|-------------|-------|-----------------|--------------------|-----------------|---------|-----------|--------------|----------|----------------|-------------|-------|-----------------|-------|-----------------|-------|-------|-------|--|------|------|---|---|---|-------|-------|
| | Νοέμβριος 2021 | | | | Δεκέμβριος 2021 | | | | Λοιποί Μήνες | | Νοέμβριος 2021 | | | | Δεκέμβριος 2021 | | | | Λοιποί Μήνες | | Τιμή Εξάσκησης | | | | | | | | | | | | | | | | |
| | Άνοιγμα | Ανιτ Τιμή | Κατωτ Τιμή | Τελ Τιμή | Τιμή κλεισ. | Όγκος | Ανοικτές θέσεις | Άνοιγμα | Ανιτ Τιμή | Κατωτ Τιμή | Τελ Τιμή | Τιμή κλεισ. | Όγκος | Ανοικτές θέσεις | Όγκος | Ανοικτές θέσεις | Άνοιγμα | Ανιτ Τιμή | Κατωτ Τιμή | Τελ Τιμή | | Τιμή κλεισ. | Όγκος | Ανοικτές θέσεις | Όγκος | Ανοικτές θέσεις | | | | | | | | | | | |
| 3.800 | | | | | | - | - | 0.000 | 0.000 | 0.000 | | | 0.001 | - | - | | | | | | | | | | - | - | 0.000 | 0.000 | 0.000 | | | 2.36 | - | - | | | 0.038 |
| 4.000 | | | | | | - | - | 0.000 | 0.000 | 0.000 | | | 0.001 | - | - | | | | | | | | | - | - | 0.000 | 0.000 | 0.000 | | | 2.56 | - | - | | | 0.040 | |
| 4.400 | | | | | | - | - | 0.000 | 0.000 | 0.000 | | | 0.001 | - | - | | | | | | | | | - | - | 0.000 | 0.000 | 0.000 | | | 2.96 | - | - | | | 0.044 | |
| 4.800 | | | | | | - | - | 0.000 | 0.000 | 0.000 | | | 0.001 | - | - | | | | | | | | | - | - | 0.000 | 0.000 | 0.000 | | | 3.36 | - | - | | | 0.048 | |
| 5.200 | | | | | | - | - | 0.000 | 0.000 | 0.000 | | | 0.001 | - | - | | | | | | | | | - | - | 0.000 | 0.000 | 0.000 | | | 3.76 | - | - | | | 0.052 | |
| 5.600 | | | | | | - | - | 0.000 | 0.000 | 0.000 | | | 0.004 | - | - | | | | | | | | | - | - | 0.000 | 0.000 | 0.000 | | | 4.16 | - | - | | | 0.056 | |
| 6.000 | | | | | | - | - | 0.000 | 0.000 | 0.000 | | | 0.003 | - | - | | | | | | | | | - | - | 0.000 | 0.000 | 0.000 | | | 4.56 | - | - | | | 0.060 | |
| 6.400 | | | | | | - | - | 0.000 | 0.000 | 0.000 | | | 0.002 | - | - | | | | | | | | | - | - | 0.000 | 0.000 | 0.000 | | | 4.96 | - | - | | | 0.064 | |
| 6.800 | | | | | | - | - | 0.000 | 0.000 | 0.000 | | | 0.001 | - | - | | | | | | | | | - | - | 0.000 | 0.000 | 0.000 | | | 5.36 | - | - | | | 0.068 | |
| Σύνολα: | | | | | | 0 | 0 | | | | | | 0 | 0 | | 0 | 0 | | | | | | | 0 | 0 | | | | | | | | 0 | 0 | | 0 | |
| Αριθμός Πράξεων: | | | | | | 0 | | | | | | | 0 | | 0 | | | | | | | | | 0.00 | | | | | | | | | 0 | | 0 | | |

| Προϊόν Δανεισμού | Υποκείμενος Τίτλος | Πολυμερείς Συναλλαγές[1] | | | | | Διμερείς Συναλλαγές[2] | | Δανεισμός Τίτλων μέσω ΟΤC[3] |
|------------------|--------------------------------|--------------------------|-----------------------|----------|------------------|----------|------------------------|----------|------------------------------|
| | | Ανοιχτές θέσεις[5] | Προσφερόμενη ποσότητα | Μ.Σ.Τ[4] | Όγκος συναλλαγών | Μ.Σ.Τ[4] | Όγκος συναλλαγών | Μ.Σ.Τ[4] | Όγκος συναλλαγών |
| ALPHABOR | ALPHA ΥΠΗΡΕΣΙΩΝ ΣΥΜΜ (ΚΟ) | --- | --- | --- | --- | --- | --- | --- | 59,617,842 |
| TATTBOR | ATTICA BANK A.T.E. (ΚΟ) | --- | --- | --- | --- | --- | --- | --- | 4 |
| CENERBOR | CENERGY HOLDINGS (ΚΑ) | --- | --- | --- | 3,000 | 3.64% | --- | --- | --- |
| EEEBOR | COCA-COLA HBC AG (ΚΟ) | 3,989 | --- | --- | --- | --- | --- | --- | 70,546 |
| EUROBBOR | EUROBANK HOLDINGS (ΚΟ) | 505,078 | --- | --- | --- | --- | --- | --- | 51,041,773 |
| FFGRPBOR | FOLLI-FOLLIE (ΚΟ) | --- | --- | --- | --- | --- | --- | --- | 900,530 |
| FOYRKBOR | FOURLIS ΣΥΜΜΕΤΟΧΩΝ (ΚΟ) | --- | --- | --- | --- | --- | --- | --- | 22,250 |
| INTRKBOR | INTRACOM HOLDINGS (ΚΟ) | --- | --- | --- | --- | --- | --- | --- | --- |
| BELABOR | JUMBO (ΚΟ) | 14,500 | --- | --- | --- | --- | --- | --- | 279,314 |
| LAMDABOR | LAMDA DEVELOPMENT(ΚΟ) | --- | --- | --- | --- | --- | --- | --- | 38,366 |
| MIGBOR | MARFIN INVESTMENT GROUP (ΚΟ) | --- | --- | --- | --- | --- | --- | --- | 844,474 |
| QUALBOR | QUALITY & RELIABILITY (ΚΟ) | --- | --- | --- | --- | --- | --- | --- | --- |
| TITCBOR | TITAN CEMENT (ΚΑ) | 8,000 | --- | --- | --- | --- | --- | --- | 227,584 |
| VIOBOR | VIOHALCO SA/NV (ΚΑ) | 16,447 | --- | --- | --- | --- | --- | --- | --- |
| ADMIEBOR | ΑΔΜΗΕ ΣΥΜΜΕΤΟΧΩΝ Α.Ε. (ΚΟ) | 59,000 | --- | --- | --- | --- | --- | --- | 90,413 |
| AEGNBOR | ΑΕΡΟΠΟΡΙΑ ΑΙΓΑΙΟΥ (ΚΟ) | 9,578 | --- | --- | --- | --- | --- | --- | 26,619 |
| ALMYBOR | ΑΛΟΥΜΥΛ (ΚΟ) | --- | --- | --- | --- | --- | --- | --- | --- |
| GEKTERNABOR | ΓΕΚ ΤΕΡΝΑ (ΚΟ) | --- | --- | --- | --- | --- | --- | --- | 11,393 |
| PPCBOR | ΔΕΗ (ΚΟ) | 3,000 | --- | --- | --- | --- | --- | --- | 1,412,797 |
| ETEBOR | ΕΘΝΙΚΗ ΤΡΑΠΕΖΑ (ΚΟ) | 4,891 | --- | --- | --- | --- | --- | --- | 7,264,865 |
| ELLAKTORBOR | ΕΛΛΑΚΤΩΡ (ΚΟ) | --- | --- | --- | --- | --- | --- | --- | 6,870 |
| EXAEBOR | ΕΛΛΗΝ. ΧΡΗΜΑΤΙΣΤΗΡΙΑ-Χ.Α. (ΚΟ) | 3,000 | --- | --- | --- | --- | --- | --- | 152,047 |
| ELPEBOR | ΕΛΛΗΝΙΚΑ ΠΕΤΡΕΛΑΙΑ (ΚΟ) | 15,500 | --- | --- | --- | --- | --- | --- | 69,601 |
| EYDARBOR | ΕΥΔΑΠ (ΚΟ) | 2,400 | --- | --- | --- | --- | --- | --- | 222,781 |
| MOHBOR | ΜΟΤΟΡ ΟΪΛ (ΚΟ) | 24,601 | --- | --- | --- | --- | --- | --- | 355,008 |
| MYTILBOR | ΜΥΤΙΛΗΝΑΙΟΣ (ΚΟ) | 1,000 | --- | --- | --- | --- | --- | --- | 56,295 |
| PRABOR | ΟΛΠ (ΚΟ) | 1,964 | --- | --- | --- | --- | --- | --- | 10,401 |
| OPARBOR | ΟΠΑΠ (ΚΟ) | 117,482 | --- | --- | --- | --- | --- | --- | 1,319,594 |
| HTOBOR | ΟΤΕ (ΚΟ) | 51,585 | --- | --- | --- | --- | --- | --- | 1,269,402 |
| TPEIRBOR | ΠΕΙΡΑΙΩΣ FINANCIAL HOLD (ΚΟ) | 5,000 | --- | --- | --- | --- | --- | --- | 4,626,103 |
| PLAISBOR | ΠΛΑΙΣΙΟ COMPUTERS (ΚΟ) | --- | --- | --- | --- | --- | --- | --- | 100 |

Σημειώσεις Προϊόντων Δανεισμού

[1] - Πολυμερείς Συμβάσεις Δανειοδοσίας των μεθόδων 8-1, 8-2 και 8-3-3 (σύμφ. Με Αποφ.17 ΔΣ του Χρηματιστηρίου).

[2] - Διμερείς Συμβάσεις Δανειοδοσίας των μεθόδων 8-3-1 και 8-3-2 (σύμφ. Με Αποφ. 20 ΔΣ του Χρηματιστηρίου).

[3] - Τα στοιχεία Συναλλαγής Δανεισμού Τίτλων μέσω ΟΤC δηλώνονται από τους χειριστές ΣΑΤ και αφορούν τις ποσότητες που έχουν καταγραφεί στο ΣΑΤ έως και τη προηγούμενη εργάσιμη ημέρα.

[4] - Μ.Σ.Τ: - Μέση Σταθμισμένη Τιμή (ως προς τα τεμάχια)

[5] - Τα στοιχεία αφορούν σε ανοιχτές θέσεις πριν την έναρξη της συνεδρίασης

| Προϊόν Δανεισμού | Υποκείμενος Τίτλος | Πολυμερείς Συναλλαγές[1] | | | | | Διμερείς Συναλλαγές[2] | | Δανεισμός Τίτλων μέσω ΟΤC[3] |
|------------------|-----------------------|--------------------------|-----------------------|----------|------------------|----------|------------------------|----------|------------------------------|
| | | Ανοιχτές θέσεις[5] | Προσφερόμενη ποσότητα | Μ.Σ.Τ[4] | Όγκος συναλλαγών | Μ.Σ.Τ[4] | Όγκος συναλλαγών | Μ.Σ.Τ[4] | Όγκος συναλλαγών |
| SARBOR | ΣΑΡΑΝΤΗΣ ΓΡ. (ΚΟ) | --- | --- | --- | --- | --- | --- | --- | 1,390 |
| TENERGYBOR | ΤΕΡΝΑ ΕΝΕΡΓΕΙΑΚΗ (ΚΟ) | --- | --- | --- | --- | --- | --- | --- | 12,892 |

Σημειώσεις Προϊόντων Δανεισμού

[1] - Πολυμερείς Συμβάσεις Δανειοδοσίας των μεθόδων 8-1, 8-2 και 8-3-3 (σύμφ. Με Αποφ.17 ΔΣ του Χρηματιστηρίου).

[2] - Διμερείς Συμβάσεις Δανειοδοσίας των μεθόδων 8-3-1 και 8-3-2 (σύμφ. Με Αποφ. 20 ΔΣ του Χρηματιστηρίου).

[3] - Τα στοιχεία Συναλλαγές Δανεισμού Τίτλων μέσω ΟΤC δηλώνονται από τους χειριστές ΣΑΤ και αφορούν τις ποσότητες που έχουν καταγραφεί στο ΣΑΤ έως και τη προηγούμενη εργάσιμη ημέρα.

[4] - Μ.Σ.Τ: - Μέση Σταθμισμένη Τιμή (ως προς τα τεμάχια)

[5] - Τα στοιχεία αφορούν σε ανοιχτές θέσεις πριν την έναρξη της συνεδρίασης

Κωδικό και ονομασίες Κλάδων Οικονομικής Δραστηριότητας του Χρηματιστηρίου Αθηνών

| | |
|---|---|
| 12003 - Διαπραγματεύσιμα Αμοιβαία Κεφάλαια | 10101010 Υπηρεσίες Ηλεκτρονικών Υπολογιστών |
| 10101015 Λογισμικό | 10102030 Υλικό Υπολογιστών |
| 15101010 Εξοπλισμός Τηλεπικοινωνιών | 15102015 Υπηρεσίες Τηλεπικοινωνιών |
| 20101010 Υγειονομικές Μονάδες | 20101025 Υπηρεσίες Υγείας |
| 20102010 Ιατρικός Εξοπλισμός | 20103015 Φαρμακευτικά Προϊόντα |
| 30101010 Τράπεζες | 30202000 Διαφοροποιημένες Χρηματοοικονομικές Υπηρεσίες |
| 30202010 Διαχείριση Κεφαλαίων & Θεματοφύλακες | 30202015 Επενδυτικές Υπηρεσίες |
| 30302010 Γενικές Ασφάλειες | 30302015 Μεσίτες Ασφαλίσεων |
| 30302025 Ασφάλειες Ιδιοκτησίας & Ζημιών | 35101010 Συμμετοχές & Ανάπτυξη Ακίνητης Περιουσίας |
| 35101015 Υπηρεσίες Ακίνητης Περιουσίας | 35102000 Διαφοροποιημένες Α.Ε.Α.Π. |
| 35102030 Α.Ε.Α.Π. Επαγγελματικών Χώρων | 40201040 Υπηρεσίες Ενοικίασης και Χρηματοδοτικής Μίσθωσης |
| 40202010 Κατασκευή Κατοικιών | 40202015 Έπιπλα |
| 40202020 Οικιακές Συσκευές | 40203040 Ηλεκτρονική Ψυχαγωγία |
| 40203045 Παιχνίδια | 40204020 Ρούχα και Αξεσουάρ |
| 40301010 Ψυχαγωγία | 40301030 Εκδόσεις |
| 40301035 Ραδιοτηλεοπτικοί Φορείς | 40401010 Διαφοροποιημένοι Έμποροι |
| 40401020 Εμπόριο Ενδυμάτων | 40401025 Εμπόριο Προϊόντων Οικιακής Βελτίωσης |
| 40401030 Εξειδικευμένο Λιανικό Εμπόριο | 40501010 Αεροπορικές Εταιρείες |
| 40501015 Ταξίδια & Τουρισμός | 40501020 Τυχερά Παιχνίδια |
| 40501025 Ξενοδοχεία & Πανσιόν | 45101015 Απόσταση & Οιονοπαραγωγή |
| 45101020 Αναψυκτικά | 45102010 Γεωργεία, Αλιεία, Εκτροφή και Φυτείες |
| 45102020 Τρόφιμα | 45103010 Καπνός |
| 45201010 Λιανικό & Χονδρικό Εμπόριο Τροφίμων | 45201020 Είδη Προσωπικής Φροντίδας |
| 50101010 Κατασκευές | 50101030 Τσιμέντα |
| 50101035 Άλλα Οικοδομικά Υλικά | 50202010 Ηλεκτρικά Εξαρτήματα |
| 50203000 Διαφοροποιημένες Βιομηχανίες | 50203015 Πλαστικά |
| 50203030 Υλικά Συσκευασίας | 50204000 Μηχανήματα Βιομηχανικού Εξοπλισμού |
| 50204020 Μηχανήματα Κατασκευών | 50205010 Προμηθευτές Βιομηχανίας |
| 50205020 Υποστηρικτικές Υπηρεσίες προς Επιχειρήσεις | 50205030 Υπηρεσίες Μαζικής Εκτύπωσης |
| 50206015 Εμπορικά Οχήματα & Ανταλλακτικά | 50206030 Θαλάσσιες Μεταφορές |
| 50206060 Υπηρεσίες Μεταφορών | 55101000 Διαφοροποιημένα Υλικά |
| 55101020 Κλωστοϋφαντουργικά Προϊόντα | 55102000 Ορυχεία |
| 55102010 Σίδηρος & Χάλυβας | 55102015 Μεταλλουργία |
| 55102035 Αλουμίνιο | 60101000 Καθετοποιημένες Εταιρ. Πετρελαίου & Φυσικού Αερίου |
| 60101020 Διυλιστήρια & Εμπορία Πετρελαιοειδών | 65101010 Εναλλακτική Ηλεκτρική Ενέργεια |
| 65101015 Συμβατική Ηλεκτρική Ενέργεια | 65102030 Ύδρευση |



ATHEX
Athens Stock Exchange

Λεωφ. Αθηνών 110 104 42 Αθήνα
110, Athinon Ave. GR 104 42 Athens
tel. (+30)210-33.66.800, fax (+30)210-33.66.101
www.athexgroup.gr