

21

Ημερήσιο Δελτίο
Συναλλακτικής Δραστηριότητας

Daily Official List
of Trading Activity

Πέμπτη, 14 Οκτωβρίου, 2021

Έτος: 142 Αύξων Αριθμός Συνεδρίασης: 195



ATHEXGROUP
Athens Exchange Group

Αποποίηση Ευθύνης:

Η εταιρεία Ελληνικά Χρηματιστήρια-Χρηματιστήριο Αθηνών Ανώνυμη Εταιρεία Συμμετοχών καταβάλλει κάθε δυνατή προσπάθεια ώστε να διασφαλίσει ότι οι πληροφορίες και τα λοιπά στοιχεία που εμφανίζονται στο Ημερήσιο Δελτίο Τιμών (Η.Δ.Τ.) είναι ορθά και πλήρη αλλά δεν έχει καμία ευθύνη για ενδεχόμενο λάθος ή παράλειψη στοιχείων και / ή ευθύνη σχετικά με την ακρίβεια, αξιοπιστία, επικαιροποίηση και πληρότητα των παραπάνω πληροφοριών και στοιχείων ή ευθύνη προερχόμενη άμεσα ή έμμεσα από την χρήση των παραπάνω πληροφοριών.

Η Εταιρία δεν έχει καμία ευθύνη για την ακρίβεια των στοιχείων που περιλαμβάνονται στις ανακοινώσεις των εισηγμένων εταιρειών. Πιθανές προσβολές δικαιωμάτων τρίτων από το περιεχόμενο των ανακοινώσεων συνιστούν αποκλειστική ευθύνη του αποστολέα των ανακοινώσεων.

Όλα τα αναγραφόμενα στο Η.Δ.Τ. στοιχεία παρέχονται μόνο για τους σκοπούς της πληροφόρησης και δεν συνιστούν παροχή επενδυτικών συμβουλών ή πρόσκληση για επένδυση σε κινητές αξίες που διαπραγματεύονται στο Χρηματιστήριο Αθηνών.

Αναγνωρίζεται και συμφωνείται ότι όλα τα δικαιώματα επί των πληροφοριών που εμφανίζονται στο Η.Δ.Τ. θα αποτελούν κυριότητα της εταιρίας και οποιοδήποτε άλλο δικαίωμα συμπεριλαμβανομένου του δικαιώματος πνευματικής ιδιοκτησίας, σήματος κλπ. ανήκουν στο Χρηματιστήριο Αθηνών.

Τα ανωτέρω στοιχεία αποτελούν ιδιοκτησία της Εταιρίας και προστατεύονται σύμφωνα με τις διατάξεις περί πνευματικής ιδιοκτησίας. Απαγορεύεται α) η με οποιοδήποτε τρόπο ή μέσο αναπαραγωγή, αναδημοσίευση, τροποποίηση, αντιγραφή, πώληση, μετάδοση ή διανομή του συνόλου ή μέρους τους, χωρίς αναφορά στην πηγή και β) η εμπορική εκμετάλλευση των στοιχείων από τρίτους.

Η Εταιρία δεν φέρει καμία ευθύνη προερχόμενη άμεσα ή έμμεσα από χρήση ή τυχόν αλλοίωση των ανωτέρω στοιχείων όταν αυτά χρησιμοποιούνται από

Ελληνικά Χρηματιστήρια - Χρηματιστήριο Αθηνών Α.Ε. Συμμετοχών

Λεωφόρος Αθηνών 110, 10442 Αθήνα, Τηλ: (210) 33.66.800, Fax: (210) 32.13.938

www.athexgroup.gr

Χρηματιστηριακό Κέντρο Θεσσαλονίκης

Κατούνη 16-18, Θεσ/νίκη 546 25, Τηλ: (2310) 567.667, Fax: (2310) 530.455

Συνεγγυητικό Κεφάλαιο Εξασφάλισης Επενδυτικών Υπηρεσιών

Φειδίου 14-16, Αθήνα 106 78, Τηλ: (210) 33.04.682, Fax: (210) 33.04.155

Επιτροπή Κεφαλαιαγοράς

Κολοκοτρώνη 1 & Σταδίου 1, Αθήνα 105 62, Τηλ: (210) 33.77.100, Fax: (210) 33.77.173

Πίνακας Περιεχομένων

Ενότητα 1: Στατιστικά Στοιχεία Χρεογράφων, Παραγώγων και Δανεισμού

- Οι Αγορές Χρεογράφων Παραγώγων Δανεισμού
- Χρηματιστηριακοί Δείκτες
- Αναλυτικά Στοιχεία Συναλλαγών Αγοράς Χρεογράφων
- Στοιχεία Συναλλαγών Κλάδων Χρηματιστηρίου Αθηνών & Χρηματοοικονομικών Προϊόντων (Δ.Α.Κ.)
- Οι 10 Μετοχές με τη μεγαλύτερη Άνοδο & Πτώση
- Αναλυτικά Στοιχεία Συναλλαγών Αγοράς Παραγώγων

Ενότητα 2: Αναλυτικά Στοιχεία Συναλλαγών Χρεογράφων

- Αναλυτικά Στοιχεία Συναλλαγών Χρεογράφων
- Σημειώσεις Χρεογράφων

Ενότητα 3: Στοιχεία Συναλλαγών Χρεογράφων

- Στοιχεία Συναλλαγών Πακέτων
- Στοιχεία Συναλλαγών Δικαιωμάτων

- Στοιχεία Δανεισμού Τίτλων
- Στοιχεία Συναλλαγών Εκποιήσεων
- Στοιχεία Συναλλαγών Εκποιήσεων Ενσώματων Ονομαστικών Μετοχών
- Στοιχεία Ενεργητικού Διαπραγματεύσιμων Αμοιβαίων Κεφαλαίων (Δ.Α.Κ.)
- Χαρακτηριστικά Διαπραγματεύσιμων Αμοιβαίων Κεφαλαίων (Δ.Α.Κ.)

Ενότητα 4: Ανακοινώσεις

Ενότητα 5: Ομόλογα Διαπραγματεύσιμα στην Αγορά Αξιών Σταθερού Εισοδήματος

- Ομολογιακά Δάνεια Επιχειρήσεων – Οργανωμένη Αγορά (Μετατρέψιμα)
- Ομολογιακά Δάνεια Επιχειρήσεων – Οργανωμένη Αγορά (Μη Μετατρέψιμα)
- Ομόλογα Ελληνικού Δημοσίου
- Έντοκα Γραμμάτια & Zero Coupon Ομόλογα Ελληνικού Δημοσίου
- Ομόλογα Ελληνικού Δημοσίου Διαπραγματεύσιμα με τη Μέθοδο Εκφώνησης - Αντιφώνησης
- Ομόλογα Κρατικών Τραπεζών

Ενότητα 6: Πρόσθετα Στοιχεία Ενημέρωσης

- Πίνακας Μελών Χρηματιστηρίου Αθηνών και Μελών ΕΤ.ΕΚ.
- Πίνακας Μετοχών Υπό Ειδική Διαπραγμάτευση
- Γνωστοποιήσεις Συναλλαγών - Κατάλογος Υπόχρεων Προσώπων

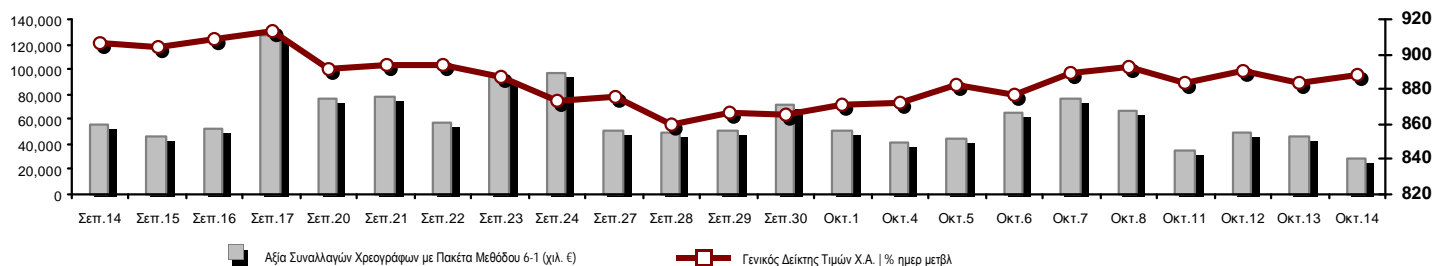
Ενότητα 7: Αναλυτικά Στοιχεία Συναλλαγών Αγοράς Παραγώγων

- Συμβόλαια Μελλοντικής Εκπλήρωσης σε Δείκτες
- Συμβόλαια Μελλοντικής Εκπλήρωσης σε Μετοχές
- Δικαιώματα Προαίρεσης σε Δείκτες
- Δικαιώματα Προαίρεσης σε Μετοχές
- Στοιχεία Συναλλαγών Προϊόντων Δανεισμού

Παράρτημα Α: Κωδικοί και ονομασίες Κλάδων Οικονομικής Δραστηριότητας του Χρηματιστηρίου Αθηνών

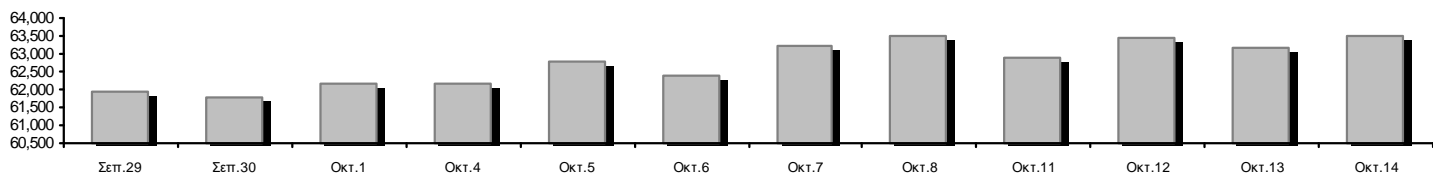
Οι Αγορές Χρεογράφων Παραγώγων Δανεισμού

Γενικός Δείκτης Τιμών και Αξία Συναλλαγών Μετοχών και Παραγώγων

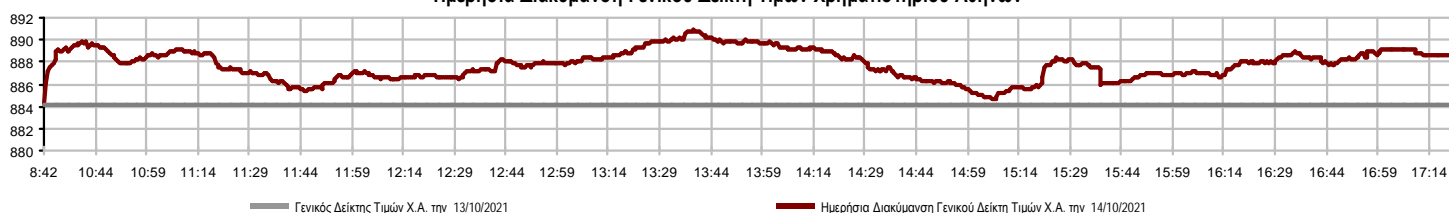


Κεφαλαιοποίηση Χ.Α. (εκατ €) **:	63,488.28	Συνολικές Ανοικτές Θέσεις σε Παράγωγα	266,237
Ημερήσια μεταβολή: εκατ. € %	309.50 0.49%	Ανοικτές θέσεις σε ΣΜΕ επί Δεικτών % ημερ μετβλ	4,167 -5.19%
Μέση ετήσια Κεφ/ποίηση: εκατ. € % Μετβλ. Μέση προηγ. έτος	59,727.81 26.03%	Ανοικτές θέσεις σε ΣΜΕ επί μετοχών % ημερ μετβλ	258,559 2.09%
Γενικός Δείκτης Τιμών Χ.Α. % ημερ μετβλ	888.59 0.51%	Ανοικτές θέσεις σε Δικαιώματα επί Δεικτών % ημερ μετβλ	1,582 4.28%
Κεφαλαιοποίηση Γενικού Δείκτη (εκατ. €)	57,870.69	Ανοικτές θέσεις σε Δικαιώματα επί μετοχών % ημερ μετβλ	1,929 0.00%
Ημερήσια μεταβολή (εκατ. €)	308.74		
Αξία Συναλλαγών Χρεογράφων με Πακέτα Μεθόδου 6-1 (χιλ. €)	28,847.51	Πλήθος Συμβολαίων Παραγώγων:	13,883
Ημερήσια μεταβολή: %	-17,603.69 -37.90%	Ημερήσια μεταβολή: τμχ %	-3,427 -19.80%
Μέση Αξία Συν/γών ΥΙD: χιλ. € % Μετβλ Μέση προηγ. έτος	71,316.42 11.36%	Μέσος Όγκος Συμβ. ΥΙD: % Μετβλ Μέσο προηγ. Έτος	53,866 34.46%
Αξία Συναλλαγών Πακέτων Μεθόδου 6-1 (χιλ. €)	316.20	Πλήθος Πράξεων Παραγώγων:	1,347
Αξία Συναλλαγών Πακέτων Μεθόδου 6-2 & 6-3 (χιλ. €)	0.00	Ημερήσια μεταβολή: πλήθος %	-657 -32.78%
Αξία Συναλλαγών Ομολόγων (χιλ.€)	1,576.84	Μέσο Πλήθος Πράξεων ΥΙD: % Μετβλ Μέσο προηγ. Έτος	2,272 -14.39%
Όγκος Συναλλαγών Χρεογράφων με Πακέτα Μεθόδου 6-1 (χιλ. Τμχ)	11,167.36	Συνολικές Ανοικτές Θέσεις σε Δανεισμό	861,937
Ημερήσια μεταβολή: χιλ. τμχ %	-5,042.20 -31.11%	Ημερήσια μεταβολή: τμχ %	-47,735 -5.25%
Μέσος Όγκος Συν/γών ΥΙD: % Μετβλ Μέσο προηγ. Έτος	37,114.40 -9.67%	Πλήθος Συναλλαγών Δανεισμού (Πολυμερής/Διμερής)	0
Όγκος Συναλλαγών Πακέτων Μεθόδου 6-1 (χιλ. Τεμάχια)	20.00	Ημερήσια μεταβολή: τμχ %	0
Όγκος Συναλλαγών Πακέτων Μεθόδου 6-2 & 6-3 (χιλ. Τεμάχια)	0.00	Πλήθος Πολυμερών Συναλλαγών	0
Όγκος Συναλλαγών Ομολόγων	1,575,000	Πλήθος Διμερών Συναλλαγών	0
Πλήθος Πράξεων Χρεογράφων με Πακέτα Μεθόδου 6-1	18,065	Πλήθος Πράξεων Δανεισμού:	0
Ημερήσια μεταβολή: πλήθος %	-4,626 -20.39%	Ημερήσια μεταβολή: %	0
Μέσο Πλήθος Πράξεων ΥΙD: % Μετβλ Μέσο προηγ. Έτος	31,186 -4.44%	Πλήθος Πράξεων Πολυμερών Συναλλαγών	0
Πλήθος πακέτων Μεθόδου 6-1	1	Πλήθος Πράξεων Διμερών Συναλλαγών	0
Πλήθος πακέτων Μεθόδου 6-2 & 6-3	0		
Πλήθος συναλλαγών Ομολόγων	136		

Κεφαλαιοποίηση Χ.Α. (εκατ €) **



Ημερήσια Διακύμανση Γενικού Δείκτη Τιμών Χρηματιστηρίου Αθηνών



Χρηματιστηριακοί Δείκτες

Όνομασία Δείκτη	14/10/2021	13/10/2021	Δ μον.	Δ %	Κατώτερη	Ανώτερη	Κατ.έτους	Ανωτ.έτους	Ετησ. μεταβ.
Γενικός Δείκτης Τιμών Χ.Α.	888.59 #	884.11	4.48	0.51%	884.11	891.00	726.02	931.94	9.84% #
Δείκτης ATHEX ESG	1,008.59 #	1,002.87	5.72	0.57%	1,002.87	1,011.17	968.19	1,050.47	--- -
FTSE/Χ.Α. Large Cap	2,148.53 #	2,135.63	12.90	0.60%	2,135.63	2,153.24	1,718.82	2,259.27	11.06% #
FTSE/Χ.Α. Mid Cap	1,417.24 #	1,416.36	0.88	0.06%	1,412.76	1,423.34	1,026.21	1,532.23	27.98% #
FTSE/Χ.Α.-Χ.Α.Κ. Τραπεζικός Δείκτης	421.99 #	418.72	3.27	0.78%	417.44	424.87	306.88	483.96	7.43% #
FTSE/Χ.Α. Υψηλής Μερισματικής Απόδοσης	3,042.99 #	3,027.02	15.97	0.53%	3,027.02	3,045.76	2,542.41	3,169.38	12.53% #
FTSE/Χ.Α. Διεθνούς Δραστηριοποίησης Plus	2,433.50 #	2,419.92	13.58	0.56%	2,419.52	2,435.16	1,943.84	2,565.79	15.81% #
FTSE/Χ.Α. Mid & Small Cap Θεμελιωδών Μεγεθών	4,320.96 #	4,348.74	-27.78	-0.64%	4,320.96	4,371.20	2,996.13	4,426.33	38.31% #
Δείκτης ATHEX Select Plus	3,351.30 #	3,343.51	7.79	0.23%	3,342.91	3,363.77	2,805.20	3,565.24	8.79% #
Δείκτης ATHEX Select	4,446.91 #	4,491.81	-44.90	-1.00%	4,446.91	4,520.90	2,785.00	4,685.13	46.87% #
FTSE/Χ.Α. Δείκτης Αγοράς	533.77 #	530.55	3.22	0.61%	530.55	534.62	424.25	554.77	12.70% #
Δείκτης Συνολικής Απόδοσης Γενικού Δείκτη Χ.Α.	1,518.70 #	1,511.04	7.66	0.51%	1,511.04	1,522.81	1,220.96	1,591.84	11.63% #
FTSE/Χ.Α. Large Cap Συνολικής Απόδοσης	3,326.61 #	3,306.64	19.97	0.60%			2,707.58	3,444.74	12.03% #
FTSE/Χ.Α. Mid Cap Συνολικής Απόδοσης	1,817.89 #	1,816.76	1.13	0.06%			1,313.08	1,949.62	30.78% #
FTSE/Χ.Α.-Χ.Α.Κ. Τραπεζικός Δείκτης Συνολ. Απόδ.	363.35 #	360.53	2.82	0.78%			283.07	421.45	5.60% #
Ελληνικός Δείκτης Mid & Small Cap	1,353.17 #	1,347.94	5.23	0.39%	1,347.77	1,355.40	1,110.37	1,442.42	12.53% #
FTSE/Χ.Α. Τράπεζες	557.55 #	553.23	4.32	0.78%	551.54	561.35	405.46	639.42	7.43% #
FTSE/Χ.Α. Ασφάλειες	1,870.35 #	1,861.46	8.89	0.48%	1,853.34	1,884.48	1,808.06	2,192.44	-2.05% #
FTSE/Χ.Α. Χρηματοοικονομικές Υπηρεσίες	744.84 #	745.85	-1.01	-0.14%	738.52	750.12	679.98	843.74	-2.50% #
FTSE/Χ.Α. Βιομηχανικά Προϊόντα & Υπηρεσίες	3,676.68 #	3,690.19	-13.51	-0.37%	3,647.58	3,697.54	2,762.19	3,996.37	25.36% #
FTSE/Χ.Α. Εμπόριο	50.59 #	50.43	0.16	0.32%	50.19	51.24	46.54	58.68	2.06% #
FTSE/Χ.Α. Ακίνητης Περιουσίας	5,157.06 #	5,167.14	-10.08	-0.20%	5,142.78	5,216.41	4,187.35	5,770.64	6.88% #
FTSE/Χ.Α. Καταναλωτικά Προϊόντα & Υπηρεσίες	7,795.60 #	7,622.45	173.15	2.27%	7,599.56	7,806.33	6,939.31	9,231.17	0.18% #
FTSE/Χ.Α. Τρόφιμα & Ποτά	11,225.96 #	11,094.69	131.27	1.18%	11,094.69	11,225.96	9,045.03	12,311.96	13.56% #
FTSE/Χ.Α. Πρώτες Ύλες	7,303.10 #	7,338.48	-35.38	-0.48%	7,298.70	7,420.59	5,233.31	8,597.84	18.68% #
FTSE/Χ.Α. Κατασκευές & Υλικά	3,157.86 #	3,130.85	27.01	0.86%	3,130.85	3,166.59	2,565.75	3,422.77	14.37% #
FTSE/Χ.Α. Ενέργεια	3,497.94 #	3,461.21	36.73	1.06%	3,460.13	3,500.46	2,835.10	3,724.35	17.98% #
FTSE/Χ.Α. Ταξίδια & Αναψυχή	2,108.42 #	2,099.43	8.99	0.43%	2,094.62	2,115.14	1,540.34	2,174.23	21.70% #
FTSE/Χ.Α. Τεχνολογία	1,791.22 #	1,799.90	-8.68	-0.48%	1,791.22	1,808.86	1,043.00	1,872.72	63.98% #
FTSE/Χ.Α. Τηλεπικοινωνίες	4,414.23 #	4,414.90	-0.67	-0.02%	4,414.23	4,457.37	3,294.37	4,734.07	21.12% #
FTSE/Χ.Α. Υπηρεσίες Κοινής Ωφέλειας	4,836.33 #	4,839.68	-3.35	-0.07%	4,826.93	4,879.09	4,264.97	5,427.45	5.08% #
FTSE/Χ.Α. Προσωπικά Προϊόντα	8,617.86 #	8,644.47	-26.61	-0.31%	8,585.90	8,702.29	8,270.74	9,116.06	-4.71% #
Δείκτης Όλων των Μετοχών Χ.Α.	222.53 #	221.39	1.13	0.51%	222.53	222.53	175.88	232.71	18.65% #
Ελληνικός Δείκτης Εταιρικών Ομολόγων	127.59 #	127.54	0.04	0.04%			122.29	128.79	4.53% #
Ελληνικός Δείκτης Τιμών Εταιρικών Ομολόγων	95.82 #	95.80	0.03	0.03%			93.98	96.93	2.11% #

Σημείωση 1: Το κλείσιμο των Δεικτών FTSE/Μed 100, Ελληνικός Δείκτης Εταιρικών Ομολόγων και, Ελληνικός Δείκτης Τιμών Εταιρικών Ομολόγων αφορούν την συνεδρίαση της 12/10/2021.

Σημείωση 2: Ο Ελληνικός Δείκτης Mid & Small Cap είναι Customized δείκτης υπολογιζόμενος από το Χρηματιστήριο Αθηνών.

Αναλυτικά Στοιχεία Συναλλαγών Αγοράς Χρεογράφων

	Όλα τα Χρεόγραφα	Κύρια Αγορά	Επιτήρηση	Διαπραγματεύσιμα Αμοιβαία Κεφάλαια
Σύνολα	125	111	14	0
Ανοδικές / Καθοδικές / Σταθερές:	49 / 51 / 25	46 / 46 / 19	3 / 5 / 6	0 / 0 / 0
Κεφαλαιοποίηση Χ.Α. (εκατ €) **	63,488.28	63,231.68	256.60	
Μέση Ημερήσια Αξία Συνγών (χιλ. €)	71,316.42	71,129.87	240.97	19.25
Αξία Συναλλαγών	28,847.51	28,748.95	98.57	0.00
Κύριος Πίνακας:	28,483.75	28,385.19	98.57	0.00
Προσυμφωνημένων Συναλλαγών 6_1_2_3:	316.20	316.20	0.00	0.00
Πίνακας Εκποιήσεων:	47.56	47.56	0.00	0.00
Πίνακας Ειδικών Όρων:	0.00	0.00	0.00	0.00
Μέσος Ημερήσιος Όγκος Συναλλαγών	37,114,398	35,961,844	1,182,532	929
Όγκος Συναλλαγών	11,167,357	10,843,198	324,159	0
Κύριος Πίνακας:	11,113,214	10,789,055	324,159	0
Προσυμφωνημένων Συναλλαγών 6_1_2_3:	20,000	20,000	0	0
Πίνακας Εκποιήσεων:	34,143	34,143	0	0
Πίνακας Ειδικών Όρων:	0	0	0	0
Μέσο Ημερήσιο Πλήθος Πράξεων	31,186	30,903	281	2
Αριθμός Πράξεων	18,065	17,888	177	0
Κύριος Πίνακας:	18,055	17,878	177	0
Προσυμφωνημένων Συναλλαγών 6_1_2_3:	1	1	0	0
Πίνακας Εκποιήσεων:	9	9	0	0
Πίνακας Ειδικών Όρων:	0	0	0	0

Στοιχεία Συναλλαγών Κλάδων Χρηματιστηρίου Αθηνών & Χρηματοοικονομικών Προϊόντων (Δ.Α.Κ.)

Κωδικός	Κλάδοι	Ανοδικές / Καθοδικές / Σταθερές	Αριθμός Πράξεων	Όγκος Συναλλαγών	Αξία Συναλλαγών	% στη Συνολική Αξία
12000	- Χρηματοοικονομικά Προϊόντα	0 / 0 / 0	---	---	---	---
3510	- Ακίνητη Περιουσία	1 / 3 / 4	369	88,393	457,519.05	1.59%
3030	- Ασφάλειες	1 / 1 / 0	47	9,324	41,845.68	0.15%
5020	- Βιομηχανικά Προϊόντα & Υπηρεσίες	8 / 9 / 4	1,875	472,345	2,426,994.82	8.41%
4040	- Εμπόριο	1 / 4 / 1	293	93,049	320,414.30	1.11%
6010	- Ενέργεια	3 / 0 / 0	902	135,481	1,446,243.41	5.01%
4020	- Καταναλωτικά Προϊόντα & Υπηρεσίες	4 / 1 / 2	655	146,708	1,431,270.21	4.96%
5010	- Κατασκευές & Υλικά Κατασκευών	5 / 6 / 1	1,292	564,781	1,602,606.97	5.56%
4030	- Μέσα Ενήμερωσης	0 / 0 / 1	27	17,600	8,669.25	0.03%
4520	- Προσωπική Φροντίδα, Φάρμακα & Παντοπωλεία	0 / 2 / 1	99	33,299	192,616.83	0.67%
5510	- Πρώτες Ύλες	7 / 5 / 2	741	303,388	783,613.35	2.72%
4050	- Ταξίδια και Αναψυχή	4 / 3 / 3	736	288,259	2,117,439.17	7.34%
1010	- Τεχνολογία	3 / 7 / 1	1,197	461,989	1,086,639.60	3.77%
1510	- Τηλεπικοινωνίες	1 / 1 / 0	1,671	261,185	4,104,020.85	14.23%
3010	- Τράπεζες	4 / 2 / 0	5,866	6,774,342	8,654,497.90	30.00%
4510	- Τρόφιμα, Ποτά & Καπνοβιομηχανίες	3 / 2 / 2	210	41,797	484,674.89	1.68%
2010	- Υγεία	1 / 1 / 1	62	18,629	20,197.67	0.07%
6510	- Υπηρεσίες Κοινής Ωφέλειας	2 / 3 / 0	1,691	483,437	2,940,496.40	10.19%
3020	- Χρηματοοικονομικές Υπηρεσίες	1 / 1 / 2	332	973,351	727,754.19	2.52%

Οι 10 Μετοχές με τη μεγαλύτερη Άνοδο & Πτώση

Κύρια Αγορά

Μετοχές με τη μεγαλύτερη Θετική μεταβολή τιμής	Τιμή κλεισ.	Μεταβ.	Μετοχές με τη μεγαλύτερη Αρνητική μεταβολή τιμής	Τιμή κλεισ.	Μεταβ.
INFORM Π. ΛΥΚΟΣ (ΚΟ)	1.53	4.44% #	INTRACOM HOLDINGS (ΚΟ)	2.01	-4.96% α
FLEXORACK (ΚΟ)	6.75	3.05% #	ΜΟΥΖΑΚΗΣ (ΚΟ)	0.66	-4.35% α
ΕΥΑΘ (ΚΟ)	4.5	2.98% #	INTRAKAT (ΚΟ)	2.07	-3.72% α
PREMIA (ΚΟ)	1.51	2.72% #	ΣΙΔΑΜΑ ΜΕΤΑΛΛΟΥΡΓΙΚΗ (ΚΟ)	2.66	-3.62% α
JUMBO (ΚΟ)	13.84	2.44% #	EPSILON NET (ΚΟ)	15.9	-3.34% α
ΙΚΤΙΝΟΣ ΕΛΛΑΣ (ΚΟ)	0.793	2.19% #	ΟΛΘ (ΚΟ)	25.7	-2.65% α
ALPHA ΥΠΗΡΕΣΙΩΝ ΣΥΜΜ (ΚΟ)	1.1	1.85% #	SPACE HELLAS (ΚΟ)	9.66	-2.03% α
ΕΛΛΗΝΙΚΑ ΠΕΤΡΕΛΑΙΑ (ΚΟ)	6.1	1.67% #	ΦΙΕΡΑΤΕΞ (ΚΟ)	0.58	-2.03% α
ΠΕΤΡΟΠΟΥΛΟΣ ΠΕΤΡΟΣ (ΚΟ)	7.42	1.64% #	MARFIN INVESTMENT GROUP (ΚΟ)	0.0292	-2.01% α
ΚΡΙ - ΚΡΙ (ΚΟ)	7.64	1.60% #	UNIBIOS (ΚΟ)	0.59	-1.99% α

Μετοχές με τη μεγαλύτερη Αξία Συναλλαγών	Αξία (χιλ. €)	Μεταβ.	Μετοχές με το μεγαλύτερο Όγκο Συναλλαγών	Όγκος	Μεταβ.
ΟΤΕ (ΚΟ)	4,066.43	0.13% #	ALPHA ΥΠΗΡΕΣΙΩΝ ΣΥΜΜ (ΚΟ)	2,495,008	1.85% #
ALPHA ΥΠΗΡΕΣΙΩΝ ΣΥΜΜ (ΚΟ)	2,739.65	1.85% #	EUROBANK HOLDINGS (ΚΟ)	2,443,355	0.35% #
ΕΘΝΙΚΗ ΤΡΑΠΕΖΑ (ΚΟ)	2,735.33	-0.40% α	ΕΘΝΙΚΗ ΤΡΑΠΕΖΑ (ΚΟ)	1,096,925	-0.40% α
EUROBANK HOLDINGS (ΚΟ)	2,070.24	0.35% #	MARFIN INVESTMENT GROUP (ΚΟ)	783,178	-2.01% α
ΟΠΑΠ (ΚΟ)	1,989.63	0.37% #	ΠΕΙΡΑΙΩΣ FINANCIAL HOLD (ΚΟ)	731,804	0.92% #
ΜΥΤΙΛΗΝΑΙΟΣ (ΚΟ)	1,785.95	-0.40% α	INTRACOM HOLDINGS (ΚΟ)	388,631	-4.96% α
ΔΕΗ (ΚΟ)	1,767.81	0.17% #	ΟΤΕ (ΚΟ)	257,300	0.13% #
JUMBO (ΚΟ)	1,278.31	2.44% #	ΑΔΜΗΕ ΣΥΜΜΕΤΟΧΩΝ Α.Ε. (ΚΟ)	200,886	-0.60% α
ΜΟΤΟΡ ΟΙΛ (ΚΟ)	1,104.32	0.78% #	ΔΕΗ (ΚΟ)	198,629	0.17% #
ΠΕΙΡΑΙΩΣ FINANCIAL HOLD (ΚΟ)	1,038.50	0.92% #	ΕΛΛΗΝ. ΧΡΗΜΑΤΙΣΤΗΡΙΑ-Χ.Α. (ΚΟ)	190,096	0.00% -

Σημείωση: Απεικονίζονται οι Μετοχές που δεν ανήκουν στην Κατηγορία Επιτήρησης και πραγματοποιήσαν κατά τη διάρκεια της συνεδρίασης Αξία Συναλλαγών μεγαλύτερη από 10,000 Ευρώ.

Αναλυτικά Στοιχεία Συναλλαγών Αγοράς Παραγώγων

	Αριθμός Πράξεων	Όγκος	Ανοικτές θέσεις
Σ.Μ.Ε. σε Δείκτες	482	3,098	4,167
FTSE/X.A. Τράπεζες	2	2	7
FTSE/X.A. Large Cap	480	3,096	4,160
Σ.Μ.Ε. σε Μετοχές	848	10,549	258,559
ΑΔΜΗΕ ΣΥΜΜΕΤΟΧΩΝ Α.Ε. (ΚΟ)	13	89	7,218
ΑΛΡΗΑ ΥΠΗΡΕΣΙΩΝ ΣΥΜΜ (ΚΟ)	147	2,978	57,030
ΑΤΤΙΚΑ BANK Α.Τ.Ε. (ΚΟ)	0	0	81
COCA-COLA HBC AG (ΚΟ)	20	44	177
CEENERGY HOLDINGS (ΚΑ)	3	7	11,836
ΕΛΛΑΚΤΩΡ (ΚΟ)	21	160	8,997
EUROBANK HOLDINGS (ΚΟ)	76	2,770	31,681
ΕΥΔΑΠ (ΚΟ)	5	13	819
FOURLIS ΣΥΜΜΕΤΟΧΩΝ (ΚΟ)	8	23	3,026
ΓΕΚ ΤΕΡΝΑ (ΚΟ)	18	77	8,260
ΕΛΛΗΝ. ΧΡΗΜΑΤΙΣΤΗΡΙΑ-Χ.Α. (ΚΟ)	3	11	1,570
ΕΛΛΗΝΙΚΑ ΠΕΤΡΕΛΑΙΑ (ΚΟ)	18	95	2,341
INTRACOM HOLDINGS (ΚΟ)	114	616	6,425
JUMBO (ΚΟ)	20	53	1,641
LAMDA DEVELOPMENT(ΚΟ)	6	16	5,404
MARFIN INVESTMENT GROUP (ΚΟ)	2	12	23,207
ΜΟΤΟΡ ΟΪΛ (ΚΟ)	23	111	2,897
ΜΥΤΙΛΗΝΑΙΟΣ (ΚΟ)	20	92	6,591
ΕΘΝΙΚΗ ΤΡΑΠΕΖΑ (ΚΟ)	159	2,595	27,673
ΟΠΑΠ (ΚΟ)	0	0	1,131
ΟΤΕ (ΚΟ)	4	10	1,146
ΟΛΠ (ΚΟ)	2	2	430
ΠΕΙΡΑΙΩΣ FINANCIAL HOLD (ΚΟ)	23	84	23,287
ΔΕΗ (ΚΟ)	106	538	15,035
ΤΕΡΝΑ ΕΝΕΡΓΕΙΑΚΗ (ΚΟ)	11	37	1,937
ΤΙΤΑΝ CEMENT (ΚΑ)	17	79	1,096
ΒΙΟΗΑΛCO SA/NV (ΚΑ)	9	37	7,623
Δικαιώματα σε Δείκτες	15	184	1,582
FTSE/X.A. Large Cap	15	184	1,582
Δικαιώματα σε Μετοχές	2	52	1,929
ΑΛΡΗΑ ΥΠΗΡΕΣΙΩΝ ΣΥΜΜ (ΚΟ)	0	0	0
ΕΘΝΙΚΗ ΤΡΑΠΕΖΑ (ΚΟ)	1	50	455
ΟΠΑΠ (ΚΟ)	0	0	120
ΟΤΕ (ΚΟ)	0	0	116
ΠΕΙΡΑΙΩΣ FINANCIAL HOLD (ΚΟ)	0	0	0
ΔΕΗ (ΚΟ)	1	2	1,238
Συνολική Δραστηριότητα	1,347	13,883	266,237

Ημερήσιο Δελτίο Τιμών

Έτος: 142 Αύξων Αριθμός Συνεδρίασης: 195

Ενότητα 2: Αναλυτικά Στοιχεία Συναλλαγών Χρεογράφων

Πέμπτη, 14 Οκτωβρίου, 2021

Πληθος Χρεογράφων	Ονομ. Αξία	Μερίσματα [1]			Ημερ. Τελευτ. Αποκοπής Μέρισμα [2]	Αποκοπή Δικαίωμα	Σημ.	Χρεόγραφο	Τιμή κλεισίματος	% μεταβ.	Προηγ. Κλείσιμο- ημ/νια	Άνοιγμα	Κατωτ Τιμή	Ανωτ Τιμή	Τελ. Σταθμ Τιμή	Τελευταία ζήτηση [7]	Τελευταία προσφορά [7]	Ρ/Ε μετά φ.	Χρήση	Όγκος	Πράξεις	Αξία Συναλλαγών[8]	Χ.Α. Εταιρείας (χιλ. €) [3,5]	Χαμηλό έτους	Υψηλό έτους	Κλάδος [4]
		2018	2019	2020																						
766,000	1.00	---	---	---	01/07/2004	11/12/2012	5193	ΤΡΙΑ ΑΛΦΑ (ΚΟ)	6.7	---	6.7	13/10/2021	---	---	---	---	99@5.65	---	2020	---	---	---	5,916.20	4.52	8	55101020
245,000	1.00	---	---	---	19/07/2010	11/12/2012	5194	ΤΡΙΑ ΑΛΦΑ (ΠΟ)	3.2	---	3.2	13/10/2021	---	---	---	700@2.56	250@3.30	---	2020	---	---	---	5,916.20	1.41	3.96	55101020

Κατάσταση σε Αναστολή

5,867,311	0.300	---	---	---	11/08/2010	28/04/2017	5243	DIONIC (ΚΟ)	0.11	---	0.11	30/06/2020	---	---	---	---	---	---	---	---	---	---	645.40	0.11	0.11	50205010
66,948,210	0.300	---	---	---	22/09/2015	22/09/2015	5179	FOLLI-FOLLIE (ΚΟ)	4.8	---	4.8	24/05/2018	---	---	---	---	---	---	---	---	---	---	321,351.41	4.8	4.8	40401030
12,417,000	0.310	0.0205	---	---	27/08/2019	28/08/2017	5233	MLS ΠΛΗΡΟΦΟΡΙΚΗ (ΚΟ)	0.57	---	0.57	12/05/2020	---	---	---	---	---	---	---	---	---	---	7,077.69	0.57	0.57	10101015
33,301,715	0.320	---	---	---	27/06/2003	08/07/2009	5241	ΑΕΓΕΚ (ΚΟ)	0.035	---	0.035	25/06/2020	---	---	---	---	---	---	---	---	---	---	1,165.56	0.035	0.035	50101010
31,543,600	0.420	---	---	---	19/07/2010	19/12/2018	5205	ΑΛΛΑΝΤΟΒΙΟΜ/ΝΙΑ ΡΕΘΥΜΝΟΥ (ΚΟ)	1.09	---	1.085	30/04/2019	---	---	---	---	---	---	---	---	---	---	34,382.52	1.085	1.09	45102020
77,126,446	0.340	---	---	---	23/05/2005	18/08/2011	5206	Γ.Ε. ΔΗΜΗΤΡΙΟΥ (ΚΟ)	0.0125	---	0.0125	30/04/2019	---	---	---	---	---	---	---	---	---	---	964.08	0.0125	0.0125	40202020
7,085,888	1.59	---	---	---	02/07/1996	06/09/2010	5216	ΕΛΒΙΕΜΕΚ (ΚΟ)	2.6	---	2.6	30/09/2019	---	---	---	---	---	---	---	---	---	---	18,423.31	2.6	2.6	35101010
25,179,640	0.600	---	---	---	08/08/1994	19/09/2000	5191	Ι. ΜΠΟΥΤΑΡΗΣ & ΥΙΟΣ (ΚΟ)	0.026	---	0.026	01/10/2018	---	---	---	---	---	---	---	---	---	---	742.45	0.026	0.026	45101015
1,540,000	0.600	---	---	---	08/08/1994	19/09/2000	5192	Ι. ΜΠΟΥΤΑΡΗΣ & ΥΙΟΣ (ΠΟ)	0.057	---	0.057	01/10/2018	---	---	---	---	---	---	---	---	---	---	742.45	0.057	0.057	45101015

Σημειώσεις Χρεογράφων

Κωδικός	Κείμενο σημείωσης
()	- Προσαρμοσμένα Μέρισματα λόγω διανομής Δωρεάν μετοχών.
*	- Τελευταία προσαρμοσμένη τιμή κλεισίματος.
[1]	- Καθαρά μέρισματα.
[2]	- Στη στήλη "Ημερ. Αποκοπής τελευταίου δικαιώματος" αναφέρεται η Ημερομηνία εισαγωγής για Νέες Εταιρείες.
[3]	- Η Χρηματιστηριακή αξία αναφέρεται στο σύνολο των μετοχών
[4]	- Η κωδικοποίηση των Κλάδων Οικονομικής Δραστηριότητας του Χ.Α. παρουσιάζονται στο Παράρτημα Α
[5]	- Η Χρηματιστηριακή Αξία αναφέρεται στο σύνολο των κατηγοριών μετοχών (εφόσον έχουν εισαχθεί περισσότερες της μιας κατηγορίες) και δεν αναφέρεται σε επιμέρους κατηγορίες μετοχών μιας εταιρείας.
[6]	- Ρ/Ε μεγαλύτερο του 100
[7]	- Τελευταία εικόνα του Βιβλίου Εντολών πριν το τέλος της συνεδρίασης
[8]	- Στην Αξία Συναλλαγών των Μετοχών περιλαμβάνονται όλοι οι τύποι Πακέτων
4750	- Μεταφορά στην Κατηγορία Επιτήρησης από 8/4/2011.
4912	- Μεταφορά στην κατηγορία Επιτήρησης από 31/7/2012.
4955	- Μεταφορά στην Επιτήρηση από 5/4/2013.
4957	- Μεταφορά στην Επιτήρηση από 5/4/2013.
4958	- Μεταφορά στην Επιτήρηση από 5/4/2013.
4959	- Μεταφορά στην Επιτήρηση από 5/4/2013.
5093	- Μεταφορά στην Κατηγορία Επιτήρησης από 8/4/2015.
5112	- Μεταφορά στην Κατηγορία Επιτήρησης από 15/04/2016.
5115	- Μεταφορά στην Κατηγορία Επιτήρησης από 15/04/2016.
5141	- Μεταφορά στην Κατηγορία Επιτήρησης από 10/05/2017.
5160	- Μεταφορά στην Κατηγορία Επιτήρησης από 15/04/2016.
5162	- Μεταφορά στην Κατηγορία Επιτήρησης από 21/12/2009.
5165	- Μεταφορά στην Κατηγορία Επιτήρησης από 15/02/2018.
5178	- Μεταφορά στην Κατηγορία Επιτήρησης από 11/05/2018.
5179	- Αναστολή διαπραγμάτευσης από 25/05/2018.
5191	- Αναστολή διαπραγμάτευσης από 02/10/2018.
5192	- Αναστολή διαπραγμάτευσης από 02/10/2018.
5193	- Μεταφορά στην κατηγορία Επιτήρησης από 25/10/2018.
5194	- Μεταφορά στην κατηγορία Επιτήρησης από 25/10/2018.
5197	- Μεταφορά στην κατηγορία Επιτήρησης από 07/11/2018.
5205	- Αναστολή διαπραγμάτευσης από 02/05/2019.
5206	- Αναστολή διαπραγμάτευσης από 02/05/2019.
5216	- Αναστολή διαπραγμάτευσης από 01/10/2019.
5232	- Μεταφορά στην Κατηγορία Επιτήρησης από 08/04/2011.
5233	- Αναστολή διαπραγμάτευσης από 13/05/2020.
5241	- Αναστολή διαπραγμάτευσης από 26/06/2020
5243	- Αναστολή διαπραγμάτευσης από 01/07/2020.
5245	- Μεταφορά στη Κατηγορία Επιτήρησης από 09/07/2020.
5246	- Μεταφορά στην κατηγορία Επιτήρησης από 09/07/2020.
5248	- Μεταφορά στην κατηγορία Επιτήρησης από 06/09/2011.
5253	- Μεταφορά στην Επιτήρηση από 14/5/2021.

Στοιχεία Συναλλαγών Πακέτων

Χρεόγραφο	Όγκος πακέτου	Τιμή πακέτου	Αξία πακέτου	Ώρα έγκρισης	Σημείωση
ΟΤΕ (ΚΟ)	20,000	15.81	316,200.00	16:53:19	20

Σημειώσεις πακέτων

- 9 - Μέθοδος 6-1 / Ειδική Χρέωση
- 10 - Μέθοδος 6-1 / Ειδική Χρέωση, Αυθημερόν Διακανονισμός
- 14 - Μέθοδος 6-3 / Πακέτο Αποκατάστασης, Ατελής αγορά και Πώληση
- 18 - Μέθοδος 6-2 / SPOT 1
- 19 - Μέθοδος 6-2 / SPOT 2
- 20 - Μέθοδος 6-1 και Μέθοδος 6-1 Αυθημερόν Διακανονισμός
- 21 - Άλλη Προσυμφωνημένη

Στοιχεία Συναλλαγών Δικαιωμάτων

Ημερ. αποκοπής	Έναρξη εξάσκησης	Λήξη εξάσκησης	Λήξη διαπρ/σης	Δικαιώματα	Κατωτ Τιμή	Ανωτ Τιμή	Τιμή κλεισ.	Τελευταία ζήτηση	Τελευταία προσφορά	Όγκος	Πράξεις	Αξία Συναλλαγών
----------------	------------------	----------------	----------------	------------	------------	-----------	-------------	------------------	--------------------	-------	---------	-----------------

Δεν υπάρχουν Συναλλαγές Δικαιωμάτων.

Στοιχεία Συναλλαγών Εκποιήσεων

Χρεόγραφα	Τύπος Χρεογράφου	Όγκος Συναλλαγών	Αριθμός Πράξεων	Αξία Συναλλαγών	Σημείωση
ΕΛΛΑΚΤΩΡ (ΚΟ)	Μετοχή	34,143	9	47,561.20	1

Σημειώσεις Εκποιήσεων

- 1 - Δημόσιος Ανοικτός Πλειστηριασμός
- 2 - Εκποίηση Ενσώματων Ονομαστικών Μετοχών
- 3 - Εκποίηση Αδιάθετων Κλασματικών Υπολοίπων

Στοιχεία Ενεργητικού Διαπραγματεύσιμων Αμοιβαίων Κεφαλαίων (Δ.Α.Κ.)

	Ημερομηνία συναλλαγών	Δημιουργία / Εξαγορά	Αριθ. Μερ. (T-1)	Νέα Μερ. (T-1)	Εξαγορασθ. Μερ. (T-1)	Μερίδια (T) [1]	Αξία Ενεργητικού [2]	Καθαρή Τιμή	Μέρισμα /Μερίδιο	Ημερ. Αποκοπής
ALPHA ETF FTSE Athex Large Cap	14/10/2021	5,000	882,175	---	---	882,175	18,893,670.00	21.4171	0.71	01/07/2021

Σημειώσεις Δ.Α.Κ.

[1] - Αριθμ. μεριδίων (T) = Αριθμ. μεριδίων (T-1) + Νεοεκδιθέντα μερίδια (T-1) - Εξαγορασθέντα μερίδια (T-1)

[2] - Περιλαμβάνονται και τα μερίδια που δημιουργήθηκαν / εξαγοράσθηκαν την ημέρα T-1.

Περιγραφή	Στοιχεία
Όνομασία Δ.Α.Κ.	ALPHA ETF FTSE Athex Large Cap
Σύμβολο Δ.Α.Κ. (GR)	ΑΔΑΚ
Σύμβολο Δ.Α.Κ. (EN)	AETF
ISIN Δ.Α.Κ.	GRF000153004
Κατηγορία Διαπραγμάτευσης	Διαπραγματεύσιμα Αμοιβαία Κεφάλαια (Δ.Α.Κ.)
Τύπος Δ.Α.Κ.	Μετοχών
Τρόπος διαχείρισης	Παθητικός
Επενδυτική Στρατηγική	Σκοπός της επενδυτικής πολιτικής του Αμοιβαίου Κεφαλαίου είναι η αναπαραγωγή της αποδόσεως του Δείκτη FTSE/X.A. Large Cap του Χρηματιστηρίου Αθηνών σε όρους Ευρώ, ακολουθώντας πλήρως και πανομοιότυπως τη σύνθεση του υποκείμενου Δείκτη.
Εκδότης	ΑΛΦΑ ASSET MANAGEMENT Α.Ε.Δ.Α.Κ.
Εταιρεία Διαχείρισης	ΑΛΦΑ ASSET MANAGEMENT Α.Ε.Δ.Α.Κ.
Ειδικοί Διαπραγματευτές	ΑΛΦΑ FINANCE Α.Χ.Ε.Π.Ε.Υ. , ΕΘΝΙΚΗ ΧΡΗΜΑΤΙΣΤΗΡΙΑΚΗ Α.Χ.Ε.Π.Ε.Υ.
Θεματοφύλακας	ΑΛΦΑ ΤΡΑΠΕΖΑ Α.Ε.
Σύμβολο Δείκτη (GR)	FTSE
Σύμβολο Δείκτη (EN)	FTSE
Όνομασία Δείκτη	FTSE/X.A. Large Cap
ISIN Δείκτη	GRI99201A006
Κλάσμα Δείκτη [1]	1/100
Αρχική Τιμή Μεριδίου	21.76
Συνολικός Αριθμός Μεριδίων [2]	882,175
Ημερομηνία πρώτης Έκδοσης	14/01/2008
Ημερομηνία έναρξης Διαπραγμάτευσης	24/01/2008
Νόμισμα Διαπραγμάτευσης	ΕΥΡΩ
Νόμισμα Ενεργητικού	ΕΥΡΩ
Αρχική Αξία Ενεργητικού [3]	3,000,000.00
Αριθμ. Μεριδίων για Δημιουργία-Εξαγορά [4]	5,000
Αμοιβή Διαχείρισης	0.375

Σημειώσεις Δ.Α.Κ.

[1] - Το κλάσμα της τιμής του δείκτη που αποτελεί η τιμή της πρώτης έκδοσης

[2] - Ο αριθμός μεριδίων που διαπραγματεύθηκαν στο Χρηματιστήριο την ημέρα T

[3] - Η αξία του ενεργητικού κατά την έκδοση

[4] - Ο αριθμός μεριδίων που απαιτείται κατά τη διαδικασία δημιουργίας εξαγοράς

ΑΝΑΚΟΙΝΩΣΕΙΣ

ΓΝΩΣΤΟΠΟΙΗΣΕΙΣ ΕΤΑΙΡΕΙΩΝ

From: ΓΕΚΕ Α.Ε.

Posted At: 13 October 2021 17:23

Conversation: ΑΝΑΚΟΙΝΩΣΗ ΕΓΚΡΙΣΗΣ ΑΠΟ ΤΗΝ ΕΠΙΤΡΟΠΗ ΚΕΦΑΛΑΙΑΓΟΡΑΣ ΤΟΥ ΑΙΤΗΜΑΤΟΣ ΤΗΣ κας ΔΩΡΟΘΕΑΣ ΚΕΦΑΛΑ ΓΙΑ ΤΗΝ ΑΣΚΗΣΗ ΤΟΥ ΔΙΚΑΙΩΜΑΤΟΣ ΕΞΑΓΟΡΑΣ ΤΩΝ ΥΠΟΛΟΙΠΩΝ ΚΟΙΝΩΝ, ΟΝΟΜΑΣΤΙΚΩΝ, ΜΕΤΑ ΨΗΦΟΥ ΜΕΤΟΧΩΝ ΤΗΣ ΕΤΑΙΡΕΙΑΣ «ΑΝΩΝΥΜΟΣ ΕΤΑΙΡΕΙΑ ΞΕΝΟΔΟΧΕΙΑΚΩΝ ΚΑΙ ΤΟΥΡΙΣΤΙΚΩΝ ΕΠΙΧΕΙΡΗΣ

Posted To: DOLAnnouncements2

Subject: ΑΝΑΚΟΙΝΩΣΗ ΕΓΚΡΙΣΗΣ ΑΠΟ ΤΗΝ ΕΠΙΤΡΟΠΗ ΚΕΦΑΛΑΙΑΓΟΡΑΣ ΤΟΥ ΑΙΤΗΜΑΤΟΣ ΤΗΣ κας ΔΩΡΟΘΕΑΣ ΚΕΦΑΛΑ ΓΙΑ ΤΗΝ ΑΣΚΗΣΗ ΤΟΥ ΔΙΚΑΙΩΜΑΤΟΣ ΕΞΑΓΟΡΑΣ ΤΩΝ ΥΠΟΛΟΙΠΩΝ ΚΟΙΝΩΝ, ΟΝΟΜΑΣΤΙΚΩΝ, ΜΕΤΑ ΨΗΦΟΥ ΜΕΤΟΧΩΝ ΤΗΣ ΕΤΑΙΡΕΙΑΣ «ΑΝΩΝΥΜΟΣ ΕΤΑΙΡΕΙΑ ΞΕΝΟΔΟΧΕΙΑΚΩΝ ΚΑΙ ΤΟΥΡΙΣΤΙΚΩΝ ΕΠΙΧΕΙΡΗΣ

ΑΝΑΚΟΙΝΩΣΗ

Η «ΑΝΩΝΥΜΟΣ ΕΤΑΙΡΕΙΑ ΞΕΝΟΔΟΧΕΙΑΚΩΝ ΚΑΙ ΤΟΥΡΙΣΤΙΚΩΝ ΕΠΙΧΕΙΡΗΣΕΩΝ ΓΕΚΕ» (η «**Εταιρεία**») ανακοινώνει στο επενδυτικό κοινό ότι την 12.10.2021, το Διοικητικό Συμβούλιο της Επιτροπής Κεφαλαιαγοράς:

(α) Ενέκρινε το από 14/09/2021 αίτημα της κας Δωροθέας Κεφάλα (ο «**Προτείνων**») σχετικά με την άσκηση, σύμφωνα με το αρ. 27 Ν. 3461/2006 (ο «**Νόμος**») και την Απόφαση υπ' αρ. 1/644/22.4.2013 του Διοικητικού Συμβουλίου της Επιτροπής Κεφαλαιαγοράς (η «**Απόφαση**»), του δικαιώματος εξαγοράς των υπόλοιπων κοινών, ονομαστικών, μετά ψήφου μετοχών της Εταιρείας τις οποίες δεν κατέχει ο Προτείνων και τα λοιπά πρόσωπα που ενεργούν συντονισμένα με αυτόν σύμφωνα με το αρ. 2 (ε) του Νόμου (το «**Δικαίωμα Εξαγοράς**») και

(β) Όρισε ως ημέρα παύσης της διαπραγμάτευσης των μετοχών της Εταιρείας την 27/10/2021, σύμφωνα με το άρθρο 2 παρ. 1 της Απόφασης.

Κατά την υποβολή του αιτήματος άσκησης του Δικαιώματος Εξαγοράς, το Δικαίωμα Εξαγοράς αφορούσε 192.028 μετοχές (οι «Μετοχές») που αντιπροσώπευαν ποσοστό περίπου 2.28% επί του καταβεβλημένου μετοχικού κεφαλαίου και των δικαιωμάτων ψήφου της Εταιρείας. Περαιτέρω, στο χρονικό διάστημα από 08/09/2021 έως τη λήξη της συνεδρίασης του Χρηματιστηρίου Αθηνών στις 12/10/2021, ο Προτείνων προέβη σε αποκτήσεις 13.079 Μετοχών.

Η άσκηση του Δικαιώματος Εξαγοράς θα γίνει έναντι καταβολής ανταλλάγματος 5,75 Ευρώ ανά Μετοχή τοις μετρητοίς από τον Προτείνονται προς τους κατόχους των Μετοχών (το «Προσφερόμενο Αντάλλαγμα»).

Επιπλέον, κατ' αντιστοιχία με τη Δημόσια Πρόταση, από το καταβλητέο προς τους Μετόχους Προσφερόμενο Αντάλλαγμα θα αφαιρεθούν:

α. τα προβλεπόμενα στο άρθρο 7 της κωδικοποιημένης απόφασης αρ. 1 (συνεδρίαση 223/28.1.2014) του Διοικητικού Συμβουλίου της ΕΛ.Κ.Α.Τ. δικαιώματα υπέρ της ΕΛ.Κ.Α.Τ. για την καταχώριση της εξωχρηματιστηριακής μεταβίβασης των Προσφερεθεισών Μετοχών, ύψους 0,08% επί της αξίας μεταβίβασης (η οποία υπολογίζεται ως το γινόμενο του αριθμού των μεταβιβαζόμενων μετοχών επί τη μεγαλύτερη από τις εξής τιμές: (i) το Προσφερόμενο Αντάλλαγμα, και (ii) την τιμή κλεισίματος της Μετοχής στο Χ.Α. την προηγούμενη εργάσιμη της ημέρας της υποβολής των απαιτούμενων εγγράφων στην ΕΛ.Κ.Α.Τ.), με ελάχιστη χρέωση ποσού ίσο με το μικρότερο μεταξύ των € 20 και του 20% επί της αξίας της μεταβίβασης για κάθε Αποδεχθέντα Μέτοχο ανά Λογαριασμό Αξιογράφων και

β. ο φόρος που προβλέπεται στο άρθρο 9 του Ν. 2579/1998, ο οποίος ανέρχεται σήμερα σε 0,20% και υπολογίζεται επί της αξίας συναλλαγής.

Η καταβολή του Προσφερόμενου Ανταλλάγματος θα πραγματοποιηθεί εντός τριών (3) εργάσιμων ημερών μετά την ολοκλήρωση της εκκαθάρισης των συναλλαγών που θα καταρτιστούν κατά την τελευταία ημέρα διαπραγμάτευσης των μετοχών της Εταιρείας.

Επισημαίνεται ότι, σύμφωνα με την Απόφαση, σε περίπτωση (α) που κάτοχος Μετοχών δεν εξουσιοδοτήσει προσηκόντως το χειριστή του λογαριασμού αξιογράφων του/της στο Σ.Α.Τ. να εισπράξει το αντάλλαγμα για λογαριασμό του/της, ή (β) Μετοχών που δεν είναι ελεύθερες βαρών, δικαιωμάτων τρίτων ή κατασχέσεων, ή (γ) Μετοχών που βρίσκονται σε λογαριασμό χειριστή στο Σ.Α.Τ. υπό ειδική εκκαθάριση, ο Προτείνων θα παρακαταθέσει το Προσφερόμενο Αντάλλαγμα στο Ταμείο Παρακαταθηκών και Δανείων υπέρ του οικείου

[ΑΝΑΚΟΙΝΩΣΗ ΕΓΚΡΙΣΗΣ ΑΠΟ ΤΗΝ ΕΠΙΤΡΟΠΗ ΚΕΦΑΛΑΙΑΓΟΡΑΣ ΤΟΥ ΑΙΤΗΜΑΤΟΣ ΤΗΣ ΚΑς ΔΩΡΟΘΕΑΣ ΚΕΦΑΛΑ ΓΙΑ ΤΗΝ ΑΣΚΗΣΗ ΤΟΥ ΔΙΚΑΙΩΜΑΤΟΣ ΕΞΑΓΟΡΑΣ ΤΩΝ ΥΠΟΛΟΙΠΩΝ ΚΟΙΝΩΝ, ΟΝΟΜΑΣΤΙΚΩΝ, ΜΕΤΑ ΨΗΦΟΥ ΜΕΤΟΧΩΝ ΤΗΣ ΕΤΑΙΡΕΙΑΣ «ΑΝΩΝΥΜΟΣ ΕΤΑΙΡΕΙΑ ΞΕΝΟΔΟΧΕΙΑΚΩΝ ΚΑΙ ΤΟΥΡΙΣΤΙΚΩΝ ΕΠΙΧΕΙΡΗΣΕΩΝ ΓΕΚΕ»](#)

From: ΠΛΑΣΤΙΚΑ ΘΡΑΚΗΣ ΕΤΑΙΡΙΑ ΣΥΜΜΕΤΟΧΩΝ Α.Ε.Ε.
Posted At: 13 October 2021 17:43
Conversation: Ανακοίνωση Αγοράς Ιδίων Μετοχών
Posted To: DOLAnnouncements2

Subject: Ανακοίνωση Αγοράς Ιδίων Μετοχών

Η εταιρεία Πλαστικά Θράκης Εταιρεία Συμμετοχών Α.Ε.Ε. ανακοινώνει ότι κατ' εφαρμογή του άρθρου 49 του ν. 4548/2018, του Κανονισμού (ΕΕ) 596/2014 του Ευρωπαϊκού Κοινοβουλίου και του Συμβουλίου της 16^{ης} Απριλίου 2014 και του κατ' εξουσιοδότηση Κανονισμού (ΕΕ) 2016/1052 της 8^{ης} Μαρτίου 2016 της Ευρωπαϊκής Επιτροπής προέβη στις 13 Οκτωβρίου 2021 σε αγορά 4.000 ιδίων μετοχών μέσω του μέλους του Χρηματιστηρίου Αθηνών Alpha Finance A.E.Π.Ε.Υ, με μέση τιμή κτήσης 6,8964 Ευρώ ανά μετοχή και συνολική αξία της συναλλαγής 27.585,62 Ευρώ, σε εκτέλεση της σχετικής απόφασης της Τακτικής Γενικής Συνέλευσης των μετόχων της 21^{ης} Μαΐου 2021.

From: SPACE HELLAS A.E.
Posted At: 13 October 2021 18:28
Conversation: ΑΝΑΚΟΙΝΩΣΗ ΑΠΟΚΤΗΣΗΣ ΙΔΙΩΝ ΜΕΤΟΧΩΝ
Posted To: DOLAnnouncements2

Subject: ΑΝΑΚΟΙΝΩΣΗ ΑΠΟΚΤΗΣΗΣ ΙΔΙΩΝ ΜΕΤΟΧΩΝ

Αγία Παρασκευή, 13 Οκτωβρίου 2021

ΑΝΑΚΟΙΝΩΣΗ ΑΠΟΚΤΗΣΗΣ ΙΔΙΩΝ ΜΕΤΟΧΩΝ

Η εταιρεία «SPACE HELLAS ΑΝΩΝΥΜΗ ΕΤΑΙΡΕΙΑ ΣΥΣΤΗΜΑΤΑ ΚΑΙ ΥΠΗΡΕΣΙΕΣ ΤΗΛΕΠΙΚΟΙΝΩΝΙΩΝ, ΠΛΗΡΟΦΟΡΙΚΗΣ, ΑΣΦΑΛΕΙΑΣ-ΙΔΙΩΤΙΚΗ ΕΠΙΧΕΙΡΗΣΗ ΠΑΡΟΧΗΣ ΥΠΗΡΕΣΙΩΝ ΑΣΦΑΛΕΙΑΣ», ανακοινώνει – σύμφωνα με τον κανονισμό (ΕΕ) αριθ. 596/2014 του Ευρωπαϊκού Κοινοβουλίου και του Συμβουλίου της 16ης Απριλίου 2014 και τον κατ' εξουσιοδότηση Κανονισμό (ΕΕ) 2016/1052 της Επιτροπής της 8ης Μαρτίου 2016, το άρθρο 49 του Ν.4548/2018 και σε συνέχεια της από 18.06.2020 απόφασης της Τακτικής Γενικής Συνέλευσης (Θέμα 10ο) των μετόχων της και της σχετικής από 26.11.2020 απόφασης του Διοικητικού της Συμβουλίου – ότι στο πλαίσιο του Προγράμματος Απόκτησης Ιδίων Μετοχών, την 13^η Οκτωβρίου 2021 προέβη, μέσω της Χρηματιστηριακής εταιρείας Merit Χρηματιστηριακή Α.Ε.Π.Ε.Υ., σε αγορά 185 ιδίων μετοχών με μέση τιμή κτήσης 9,678918€ ανά μετοχή, συνολικής αξίας 1.790,60€.

Μετά την εν λόγω συναλλαγή, η εταιρεία κατέχει 47.544 ίδιες μετοχές, ποσοστό 0,736370% του συνόλου των μετοχών της εταιρείας.

From: TITAN CEMENT INTERNATIONAL S.A
Posted At: 13 October 2021 18:35
Conversation: Ανακοίνωση πρόθεσης απόκτησης ιδίων μετοχών
Posted To: DOLAnnouncements2

Subject: Ανακοίνωση πρόθεσης απόκτησης ιδίων μετοχών

Δείτε το συνημμένο αρχείο.

[Ανακοίνωση πρόθεσης απόκτησης ιδίων μετοχών](#)

From: ΣΩΛΗΝΟΥΡΓΕΙΑ ΤΖΙΡΑΚΙΑΝ Α.Ε.
Posted At: 13 October 2021 18:43
Conversation: ΕΤΑΙΡΙΚΗ ΑΝΑΚΟΙΝΩΣΗ
Posted To: DOLAnnouncements2

Subject: ΕΤΑΙΡΙΚΗ ΑΝΑΚΟΙΝΩΣΗ

ΕΤΑΙΡΙΚΗ ΑΝΑΚΟΙΝΩΣΗ

Η εταιρεία «ΣΩΛΗΝΟΥΡΓΕΙΑ ΛΙΜΠΑΡ. ΤΖΙΡΑΚΙΑΝ PROFIL Α.Ε.» (**εφεξής «η Εταιρεία»**) ανακοινώνει τη διακοπή της συνεργασίας της με τον Εσωτερικό Ελεγκτή κ. Βασίλειο Φραγκούλη.

Η Διοίκηση της Εταιρίας μεριμνώντας για την αντικατάστασή του, βρίσκεται, ήδη, σε διαδικασία αναζήτησης νέου Εσωτερικού Ελεγκτή για την πλήρωση της συγκεκριμένης θέσης, την οποία θα γνωστοποιήσει με νεότερη ανακοίνωση.

Οινόφυτα Βοιωτίας, 13.10.2021

[20211013 Ανακοίνωση διακοπής συνεργασίας](#)

From: ΣΩΛΗΝΟΥΡΓΕΙΑ ΤΖΙΡΑΚΙΑΝ Α.Ε.
Posted At: 13 October 2021 21:32
Conversation: ΑΝΑΚΟΙΝΩΣΗ ΓΙΑ ΟΡΘΗ ΕΠΑΝΑΔΗΜΟΣΙΕΥΣΗ ΤΗΣ ΟΙΚΟΝΟΜΙΚΗΣ ΕΚΘΕΣΗΣ ΤΗΣ 30.06.2021
Posted To: DOLAnnouncements2
Subject: ΑΝΑΚΟΙΝΩΣΗ ΓΙΑ ΟΡΘΗ ΕΠΑΝΑΔΗΜΟΣΙΕΥΣΗ ΤΗΣ ΟΙΚΟΝΟΜΙΚΗΣ ΕΚΘΕΣΗΣ ΤΗΣ 30.06.2021

ΕΤΑΙΡΙΚΗ ΑΝΑΚΟΙΝΩΣΗ

Η εταιρεία «ΣΩΛΗΝΟΥΡΓΕΙΑ ΛΙΜΠΑΡ. ΤΖΙΡΑΚΙΑΝ PROFIL Α.Ε.» (**εφεξής «η Εταιρεία»**) ενημερώνει το επενδυτικό κοινό για την ορθή επανάληψη δημοσίευσης των από 30.09.2021 αναρτημένων στο Χρηματιστήριο Αθηνών Ενδιάμεσων Οικονομικών Καταστάσεων της 30.06.2021, στις οποίες πλέον συμπεριελήφθη και η **Έκθεση Διάθεσης Αντληθέντων Κεφαλαίων**, σύμφωνα με την απόφαση 8/754/14.04.2016 της Επιτροπής Κεφαλαιαγοράς, η οποία εκ παραδρομής είχε παραληφθεί.

Περαιτέρω η **Έκθεση Διάθεσης Αντληθέντων Κεφαλαίων** αναρτήθηκε στην ιστοσελίδα της Εταιρείας την Παρασκευή 08.10.2021 στη διεύθυνση <http://www.tzirakian.com/index.php/gr/investors/stock-information/funds-disbursement/2021> καθώς και στην ιστοσελίδα του Χρηματιστηρίου Αθηνών στην ειδική ενότητα με διεύθυνση <https://www.athexgroup.gr/el/companies-raised-capital> τη Δευτέρα 11.10.2021.

Οινόφυτα Βοιωτίας, 13.10.2021

[ΑΝΑΚΟΙΝΩΣΗ ΓΙΑ ΟΡΘΗ ΕΠΑΝΑΔΗΜΟΣΙΕΥΣΗ ΤΗΣ ΟΙΚΟΝΟΜΙΚΗΣ ΕΚΘΕΣΗΣ](#)

From: ΕΛΛΗΝΙΚΑ ΧΡΗΜΑΤΙΣΤΗΡΙΑ Α.Ε.
Posted At: 14 October 2021 10:03
Conversation: Συναλλαγές της Eurobank Equities
Posted To: DOLAnnouncements2

Subject: Συναλλαγές της Eurobank Equities

Η Εταιρία Ελληνικά Χρηματιστήρια-Χρηματιστήριο Αθηνών Α.Ε. Συμμετοχών (ΑΤΗΕΧ) ανακοινώνει σύμφωνα με τον Ν.3556/2007 και τις διατάξεις του Κανονισμού (ΕΕ) 596/2014 του Ευρωπαϊκού Κοινοβουλίου και του Συμβουλίου ότι η Eurobank Equities Α.Ε.Π.Ε.Υ. την ενημέρωσε ότι πραγματοποίησε τις εξής συναλλαγές:

α/α	Ημερομηνία γνωστοποίησης στην ΑΤΗΕΧ	Ημερομηνία συναλλαγής	Είδος συναλ.	Ποσότητα	Χρηματοπιστωτικό μέσο	Συνολική αξία (ευρώ)
1	13.10.2021	12.10.2021	Αγορά	880	Μετοχές ΕΧΑΕ (κο)	3.212,55
2	14.10.2021	13.10.2021	Αγορά	770	Μετοχές ΕΧΑΕ (κο)	2.832,36

Η Eurobank Equities Α.Ε.Π.Ε.Υ. πραγματοποίησε τις ανωτέρω συναλλαγές λόγω της ειδικής διαπραγμάτευσης που έχει αναλάβει στην αγορά παραγώγων σε Συμβόλαια Μελλοντικής Εκπλήρωσης (ΣΜΕ) με υποκείμενο τίτλο τη μετοχή της εταιρίας (σύμβολο μετοχής: ΕΧΑΕ).

Η γνωστοποίηση εκ μέρους της Eurobank Equities Α.Ε.Π.Ε.Υ. προς την εταιρεία και ακολούθως από την εταιρία προς τις αρχές της Κεφαλαιαγοράς, γίνεται επειδή ο κ. Κωνσταντίνος Βασιλείου είναι μη εκτελεστικό μέλος του Δ.Σ. της Eurobank Equities Α.Ε.Π.Ε.Υ. ενώ κατέχει ταυτόχρονα τη θέση του Μη Εκτελεστικού Μέλους του Δ.Σ. της ΑΤΗΕΧ (υπόχρεο πρόσωπο με βάση το Ν.3340/2005).

From: ΜΥΤΙΛΗΝΑΙΟΣ Α.Ε.
Posted At: 14 October 2021 10:06
Conversation: Απόκτηση Ιδίων Μετοχών
Posted To: DOLAnnouncements2

Subject: Απόκτηση Ιδίων Μετοχών

Δείτε παρακάτω:

[Απόκτηση Ιδίων Μετοχών](#)

From: CNL CAPITAL Ε.Κ.Ε.Σ - Δ.Ο.Ε.Ε.
Posted At: 14 October 2021 11:27
Conversation: ΑΝΑΚΟΙΝΩΣΗ ΑΓΟΡΑΣ ΙΔΙΩΝ ΜΕΤΟΧΩΝ
Posted To: DOLAnnouncements2

Subject: ΑΝΑΚΟΙΝΩΣΗ ΑΓΟΡΑΣ ΙΔΙΩΝ ΜΕΤΟΧΩΝ

Παρακαλούμε δείτε συνημμένα το pdf.

[CNL CAP- ΑΝΑΚΟΙΝΩΣΗ ΑΓΟΡΑΣ ΙΔΙΩΝ ΜΕΤΟΧΩΝ](#)

From: FOURLIS A.E ΣΥΜΜΕΤΟΧΩΝ
Posted At: 14 October 2021 11:28
Conversation: Ανακοίνωση Αγοράς Ιδίων Μετοχών
Posted To: DOLAnnouncements2

Subject: Ανακοίνωση Αγοράς Ιδίων Μετοχών

Ανακοίνωση Αγοράς Ιδίων Μετοχών

[Ανακοίνωση Αγοράς Ιδίων Μετοχών](#)

From: COCA-COLA HBC A.G.
Posted At: 14 October 2021 11:57
Conversation: Conference call invitation for investors and analysts for the 2021 Third-quarter trading update on Wednesday, 3 November 2021
Posted To: DOLAnnouncements2
Subject: Conference call invitation for investors and analysts for the 2021 Third-quarter trading update on Wednesday, 3 November 2021

Coca-Cola HBC AG

Conference call invitation for investors and analysts

2021 Third-quarter trading update on Wednesday, 3 November 2021

Zug, Switzerland – 14 October 2021 – Coca-Cola HBC AG (Coca-Cola HBC) will release a trading update for the 2021 third quarter, on Wednesday, 3 November 2021 at 7:00 am GMT. The press release will be available as of that time on the company's website: <https://www.coca-colahellenic.com/en/investor-relations/results-reports-presentations>

Coca-Cola HBC's management will host a conference call for investors and analysts on Wednesday, 3 November 2021 at 9:00 am GMT.

To join the call, in listen-only mode please join via webcast at: <http://coca-colahellenic.com/>

If you anticipate asking a question, please dial one of the following numbers and enter the Passcode: 6044238 and leave any information requested after the tone. You will be joined automatically to the conference.

UK participants – toll free	08002796619 / 08444819752
US participants – toll free	18778709135
Greek participants – toll free	8008481093
Swiss participants – toll free	0800000367
Standard international	+44(0)2071928338

A recording of the call and its transcript will be made available on the Company's website following the conference call: <https://www.coca-colahellenic.com/en/investor-relations/results-reports-presentations>

Coca-Cola HBC Group

Investors and Analysts:

Joanna Kennedy	Tel: +44
Investor Relations Director	joanna.kennedy@cc
Carla Fabiano	Tel: +44
Investor Relations Manager	carla.fabiano@cc
Jemima Benstead	Tel: +44
Investor Relations Manager	jemima.benstead@cc
Marios Matar	Tel: +30
Investor Relations Manager	marios.matar@cc
<u>Media:</u>	-
David Hart	Tel: +41
Group Communication Director	david.hart@cc

About Coca-Cola HBC

Coca-Cola HBC is a growth-focused consumer packaged goods business and strategic bottling partner of The Coca-Cola Company. We create value for all our stakeholders by supporting the socio-economic development of the communities in which we operate and we believe building a more positive environmental impact is integral to our future growth. Together, we and our customers serve more than 600 million consumers across a broad geographic footprint of 28 countries on three continents. Our portfolio is one of the strongest, broadest and most flexible in the beverage industry, offering consumer-leading beverage brands in the sparkling, juice, water, sport, energy, plant-based, ready-to-drink tea, coffee, adult sparkling and premium spirits categories. These beverages include Coca-Cola, Coca-Cola Zero, Schweppes, Kinley, Costa, Valsler, Romerquelle, Fanta, Sprite, Powerade, FuzeTea, Dobry, Cappy, Monster and Adez. We foster an open and inclusive work environment amongst our more than 26,000 employees and we are ranked among the top sustainability performers in ESG benchmarks such as the Dow Jones Sustainability Indices, CDP, MSCI ESG and FTSE4Good.

Coca-Cola HBC has a premium listing on the London Stock Exchange (LSE:CCH) and is listed on the Athens Exchange (ATHEX:EEE). For more information, please visit <https://www.coca-colahellenic.com>.

From: ALPHA TRUST ΑΝΔΡΟΜΕΔΑ Α.Ε.Ε.Χ.
Posted At: 14 October 2021 13:59
Conversation: ΕΠΕΝΔΥΤΙΚΗ ΕΝΗΜΕΡΩΣΗ Γ' ΤΡΙΜΗΝΟΥ 2021
Posted To: DOLAnnouncements2

Subject: ΕΠΕΝΔΥΤΙΚΗ ΕΝΗΜΕΡΩΣΗ Γ' ΤΡΙΜΗΝΟΥ 2021

Η Εταιρία ALPHA TRUST-ΑΝΔΡΟΜΕΔΑ Α.Ε.Ε.Χ., δημοσιεύει από σήμερα στην ιστοσελίδα της "ΕΠΕΝΔΥΤΙΚΗ ΕΝΗΜΕΡΩΣΗ Γ' τριμήνου 2021, στην ελληνική και αγγλική γλώσσα, για την ενημέρωση των μετόχων της και του επενδυτικού κοινού.

[ΕΠΕΝΔΥΤΙΚΗ ΕΝΗΜΕΡΩΣΗ Γ' ΤΡΙΜΗΝΟΥ 2021](#)
[INVESTMENT UPDATE Q3 2021](#)

Ομολογιακά Δάνεια Επιχειρήσεων – Οργανωμένη Αγορά (Μη Μετατρέψιμα)

Πλήθος Εισηγμένων Ομολογιών	Ονομαστική αξία	Τιμή έκδοσης	Σημερινό επιτόκιο	Ημερ. λήξης	Διάρκεια (έτη)	Σημείωση	Τοκομερίδιο		Μον. Διασπ.	Ομόλογα Επιχειρήσεων	Δεδ. Τόκς Αποδ./Λήξη	Κατωτ Τιμή	Ανωτ Τιμή	Τιμή κλειστ.	Προηγ. Κλείσιμο-ημ/νία	Όγκος	Αξία Συναλλαγών	Τελευταία εντολή			Μεγ έτους			
							Κοινό	Προτιμησιακό										Τιμή	Αγορ./ Πώλ.	Ημερομηνία		λαχ έτους		
20,148	1,000.00	1,000.00	4.95	26/06/2023	5	---	7	---	1	B&F A.B.E.E. ΕΝΔΥΜΑΤΩΝ (Μη μετατρέψιμο)	15.4000	4.3000	99.8998	99.8998	99.8998	99.9980	13/10/2021	1,000	1,014.40	99.0000	A	14/10/2021	92.1501	100.5000
90,000	1,000.00	1,000.00	3.00	11/05/2023	5	---	7	---	1	CORAL A.E. (Μη μετατρέψιμο)	13.3333	1.7250	101.7000	101.7000	101.7000	101.9000	12/10/2021	47,000	48,425.67	101.7000	A	14/10/2021	101.0000	103.7500
120,000	1,000.00	1,000.00	3.95	04/04/2025	7	---	8	---	1	ΓΕΚ ΤΕΡΝΑ Α.Ε. (Μη μετατρέψιμο)	1.5361	2.5130	103.3000	103.5000	103.5000	103.2500	13/10/2021	32,000	33,117.16	103.2500	A	14/10/2021	103.1000	105.8000
300,000	1,000.00	1,000.00	2.30	20/07/2028	7	---	1	---	1	ΠΡΟΝΤΕΑ ΑΕΕΑΠ (Μη μετατρέψιμο)	5.7500	2.6940	97.1000	98.0000	97.6318	98.0040	13/10/2021	66,000	64,816.50	97.7000	A	14/10/2021	96.1000	99.9400
100,000	1,000.00	1,000.00	2.70	25/05/2026	5	---	1	---	1	COSTAMARE PARTICIPATIONS PLC (Μη μετατρέψιμο)	10.9500	2.5210	100.5501	100.8000	100.6356	100.6980	13/10/2021	66,000	67,142.19	100.5601	A	14/10/2021	100.6356	102.5678
200,000	1,000.00	1,000.00	1.90	23/03/2028	7	---	2	---	1	ΜΟΤΟΡ ΟΙΛ ΔΙΥΛΙΣΤΗΡΙΑ ΚΟΡΙΝΘΟΥ ΑΕ (Μη μετατρέψιμο)	1.3194	2.0690	98.7500	99.1150	98.9000	99.1150	13/10/2021	203,000	201,032.17	98.0000	A	14/10/2021	98.3121	100.9899
175,000	1,000.00	1,000.00	3.40	26/07/2024	5	---	5	---	1	ΑΤΤΙΣΑ Α.Ε. ΣΥΜΜΕΤΟΧΩΝ (Μη μετατρέψιμο)	7.9333	3.8350	98.1000	98.4999	98.1439	98.1780	13/10/2021	172,000	170,158.32	98.0000	A	14/10/2021	90.0310	99.5000
150,000	1,000.00	1,000.00	2.60	22/10/2026	7	---	4	---	1	ΤΕΡΝΑ ΕΝΕΡΓΕΙΑΚΗ Μ.Α.Ε.Χ. (Μη μετατρέψιμο)	12.9278	2.5700	99.5000	99.9000	99.5323	99.8500	13/10/2021	124,000	125,023.04	99.0100	A	14/10/2021	99.4000	103.0000
200,000	1,000.00	1,000.00	3.60	12/03/2026	7	---	6	---	1	ΑΕΡΟΠΟΡΙΑ ΑΙΓΑΙΟΥ Α.Ε. (Μη μετατρέψιμο)	3.5000	3.3120	99.0350	99.9000	99.9000	99.0350	13/10/2021	28,000	28,036.70	99.9000	A	14/10/2021	93.1501	102.0000
200,000	1,000.00	1,000.00	2.10	27/10/2027	7	---	2	---	1	Ο.Π.Α.Π. Α.Ε. (Μη Μετατρέψιμο)	10.1500	1.8000	101.3400	101.6900	101.4500	101.5500	13/10/2021	211,000	216,201.25	101.3400	A	14/10/2021	99.3000	102.8500
320,000	1,000.00	1,000.00	3.40	21/07/2027	7	---	3	---	1	LAMDA DEVELOPMENT Α.Ε. (Μη μετατρέψιμο)	8.4056	2.9960	101.3000	101.9000	101.3788	102.0000	13/10/2021	145,000	148,218.01	101.0000	A	14/10/2021	97.8458	103.3500
500,000	1,000.00	1,000.00	2.75	03/07/2027	7	---	3	---	1	ΓΕΚ ΤΕΡΝΑ Α.Ε. (Μη μετατρέψιμο)	8.0208	3.0470	97.7500	98.1000	98.0000	98.0130	13/10/2021	480,000	473,655.04	97.8100	A	14/10/2021	97.8574	99.8900

Σημειώσεις Εταιρικών Ομολόγων

Ο Όγκος Συναλλαγών υπολογίζεται ως (Τεμάχια) * (Ονομαστική Τιμή). Η Αξία Συναλλαγών υπολογίζεται ως (Τεμάχια) * (Ονομαστική Τιμή) * (Τιμή %) + (Δεδουλευμένοι Τόκοι).

Οι τιμές συναλλαγών των ομολόγων υπολογίζονται ως ποσοστό επί τοις εκατό (%) της ονομαστικής τους τιμής.

Όλα τα ομόλογα έχουν Ονομαστική Αξία εκπεφρασμένη σε Ευρώ (εκτός εάν σημειώνεται διαφορετικά).

Ομόλογα Ελληνικού Δημοσίου

Πλήθος Εισηγμ. Ομολογιών	Ονομ. αξία	Σημερινό επιτόκιο	Υπολογισμός Δεδουλευμένων	Ημερ/νία Λήξης [1]	Διάρκεια (έτη)	Σημείωση	Ημερομηνία Πληρ.	Αξία τρέχοντος	Μον. Διαπρ.	Ομόλογα Ελληνικού Δημοσίου	Κατωτ Τιμή	Ανωτ Τιμή	Τιμή κλειστ.	Προηγ. Κλείσιμο-ημ/νία	Όγκος	Αξία Συναλλαγών	Τελευταία εντολή Αγορ./ Πώλ. Ημερομηνία
3,000,000	1,000.00	4.38	Πργμ/Πργμ	01/08/2022	5	---	01/08	4.38	1	ΟΕΔ-ΣΤΘ-010822-05Χ-4,375-1,000	---	---	---	---	---	---	1.0000 A 28/11/2018
4,500,000	1,000.00	1.88	Πργμ/Πργμ	04/02/2035	15	---	04/02	1.88	1	ΟΕΔ-ΣΤΘ-040235-15Χ-1,875-1,000	---	---	---	---	---	---	---
2,500,000	1,000.00	3.45	Πργμ/Πργμ	02/04/2024	5	---	02/04	3.45	1	ΟΕΔ-ΣΤΘ-020424-05Χ-3,450-1,000	---	---	---	---	---	---	---
6,000,000	1,000.00	0.75	Πργμ/Πργμ	18/06/2031	10	---	18/06	0.75	1	ΟΕΔ-ΣΤΘ-180631-10Χ-0,750-1,000	---	---	---	---	---	---	---
4,355,990,324	1.00	3.50	Πργμ/Πργμ	30/01/2023	5	---	01/02 - 31/01	3.50	1	ΟΕΔ-ΣΤΘ-300123-05Χ-3,500-1,00	---	---	---	94.5720 13/07/2018	---	---	1.0000 A 28/11/2018
5,962,747,327	1.00	3.75	Πργμ/Πργμ	30/01/2028	10	---	/02 - 01/02 - 31/	3.75	1	ΟΕΔ-ΣΤΘ-300128-10Χ-3,750-1,00	---	---	---	85.4610 13/07/2018	---	---	1.0000 A 28/11/2018
6,091,218,404	1.00	3.90	Πργμ/Πργμ	30/01/2033	15	---	/02 - 01/02 - 31/	3.90	1	ΟΕΔ-ΣΤΘ-300133-15Χ-3,900-1,00	---	---	---	78.6730 13/07/2018	---	---	1.0000 A 28/11/2018
4,805,399,486	1.00	4.00	Πργμ/Πργμ	30/01/2037	19	---	/02 - 01/02 - 31/	4.00	1	ΟΕΔ-ΣΤΘ-300137-19Χ-4,000-1,00	---	---	---	77.0370 13/07/2018	---	---	1.0000 A 28/11/2018
4,603,713,186	1.00	4.20	Πργμ/Πργμ	30/01/2042	24	---	/02 - 01/02 - 31/	4.20	1	ΟΕΔ-ΣΤΘ-300142-24Χ-4,200-1,00	---	---	---	77.7640 13/07/2018	---	---	1.0000 A 28/11/2018
550,418,123	1.00	4.30	Πργμ/Πργμ	24/02/2023	11	---	24/02	4.30	1	ΟΕΔ-ΣΤΘ-240223-11Χ-2,000-1,00	---	---	---	10.0000 22/06/2015	---	---	10.0000 A 11/07/2019
445,007,576	1.00	4.30	Πργμ/Πργμ	24/02/2024	12	---	24/02	4.30	1	ΟΕΔ-ΣΤΘ-240224-12Χ-2,000-1,00	---	---	---	10.0000 22/06/2015	---	---	---
423,674,226	1.00	4.30	Πργμ/Πργμ	24/02/2025	13	---	24/02	4.30	1	ΟΕΔ-ΣΤΘ-240225-13Χ-2,000-1,00	---	---	---	10.0000 22/06/2015	---	---	---
212,292,153	1.00	4.30	Πργμ/Πργμ	24/02/2026	14	---	24/02	4.30	1	ΟΕΔ-ΣΤΘ-240226-14Χ-2,000-1,00	---	---	---	10.0000 22/06/2015	---	---	---
160,621,352	1.00	4.30	Πργμ/Πργμ	24/02/2027	15	---	24/02	4.30	1	ΟΕΔ-ΣΤΘ-240227-15Χ-2,000-1,00	---	---	---	10.0000 22/06/2015	---	---	---
183,244,055	1.00	4.30	Πργμ/Πργμ	24/02/2028	16	---	24/02	4.30	1	ΟΕΔ-ΣΤΘ-240228-16Χ-2,000-1,00	---	---	---	10.0000 22/06/2015	---	---	---
164,802,894	1.00	4.30	Πργμ/Πργμ	24/02/2029	17	---	24/02	4.30	1	ΟΕΔ-ΣΤΘ-240229-17Χ-2,000-1,00	---	---	---	10.0000 22/06/2015	---	---	---
165,460,943	1.00	4.30	Πργμ/Πργμ	24/02/2030	18	---	24/02	4.30	1	ΟΕΔ-ΣΤΘ-240230-18Χ-2,000-1,00	---	---	---	10.0000 22/06/2015	---	---	---
129,007,241	1.00	4.30	Πργμ/Πργμ	24/02/2031	19	---	24/02	4.30	1	ΟΕΔ-ΣΤΘ-240231-19Χ-2,000-1,00	---	---	---	10.0000 22/06/2015	---	---	---
126,192,683	1.00	4.30	Πργμ/Πργμ	24/02/2032	20	---	24/02	4.30	1	ΟΕΔ-ΣΤΘ-240232-20Χ-2,000-1,00	---	---	---	10.0000 22/06/2015	---	---	---
146,905,168	1.00	4.30	Πργμ/Πργμ	24/02/2033	21	---	24/02	4.30	1	ΟΕΔ-ΣΤΘ-240233-21Χ-2,000-1,00	---	---	---	10.0000 22/06/2015	---	---	---
154,475,606	1.00	4.30	Πργμ/Πργμ	24/02/2034	22	---	24/02	4.30	1	ΟΕΔ-ΣΤΘ-240234-22Χ-2,000-1,00	---	---	---	10.0000 22/06/2015	---	---	---
144,429,441	1.00	4.30	Πργμ/Πργμ	24/02/2035	23	---	24/02	4.30	1	ΟΕΔ-ΣΤΘ-240235-23Χ-2,000-1,00	---	---	---	10.0000 22/06/2015	---	---	---
166,211,676	1.00	4.30	Πργμ/Πργμ	24/02/2036	24	---	24/02	4.30	1	ΟΕΔ-ΣΤΘ-240236-24Χ-2,000-1,00	---	---	---	10.0000 22/06/2015	---	---	---
145,461,669	1.00	4.30	Πργμ/Πργμ	24/02/2037	25	---	24/02	4.30	1	ΟΕΔ-ΣΤΘ-240237-25Χ-2,000-1,00	---	---	---	10.0000 22/06/2015	---	---	---
146,941,087	1.00	4.30	Πργμ/Πργμ	24/02/2038	26	---	24/02	4.30	1	ΟΕΔ-ΣΤΘ-240238-26Χ-2,000-1,00	---	---	---	10.0000 22/06/2015	---	---	---
135,115,612	1.00	4.30	Πργμ/Πργμ	24/02/2039	27	---	24/02	4.30	1	ΟΕΔ-ΣΤΘ-240239-27Χ-2,000-1,00	---	---	---	10.0000 22/06/2015	---	---	---
141,909,637	1.00	4.30	Πργμ/Πργμ	24/02/2040	28	---	24/02	4.30	1	ΟΕΔ-ΣΤΘ-240240-28Χ-2,000-1,00	---	---	---	10.0000 22/06/2015	---	---	---
136,788,720	1.00	4.30	Πργμ/Πργμ	24/02/2041	29	---	24/02	4.30	1	ΟΕΔ-ΣΤΘ-240241-29Χ-2,000-1,00	---	---	---	10.0000 22/06/2015	---	---	---
163,643,410	1.00	4.30	Πργμ/Πργμ	24/02/2042	30	---	24/02	4.30	1	ΟΕΔ-ΣΤΘ-240242-30Χ-2,000-1,00	---	---	---	10.0000 22/06/2015	---	---	---
4,000,000	1,000.00	3.88	Πργμ/Πργμ	12/03/2029	10	---	12/03	3.88	1	ΟΕΔ-ΣΤΘ-120329-10Χ-3,875-1,0000	---	---	---	---	---	100.0000 A 15/10/2019	
4,500,000	1,000.00	0.00	Πργμ/Πργμ	12/02/2026	5	---	12/02	0.00	1	ΟΕΔ-ΣΤΘ-120226-05Χ-0,000-1,000	---	---	---	---	---	---	---
3,000,000	1,000.00	3.38	Πργμ/Πργμ	15/02/2025	7	---	15/02	3.38	1	ΟΕΔ-ΣΤΘ-150225-07Χ-3,375-1,000	---	---	---	---	---	---	---
250,250	1,000.00	2.90	Πργμ/Πργμ	20/03/2023	4	---	20/03	2.90	1	ΟΕΔ-ΣΤΘ-200323-04Χ-2,900-1,000	---	---	---	---	---	---	---
964,000	1,000.00	3.25	Πργμ/Πργμ	20/03/2025	6	---	20/03	3.25	1	ΟΕΔ-ΣΤΘ-200325-06Χ-3,250-1,000	---	---	---	---	---	---	---
2,100,000	1,000.00	3.55	Πργμ/Πργμ	20/03/2026	7	---	20/03	3.55	1	ΟΕΔ-ΣΤΘ-200326-07Χ-3,550-1,000	---	---	---	---	---	---	---

Σημειώσεις Ομολόγων Ελλ. Δημοσίου

Ο Όγκος Συναλλαγών υπολογίζεται ως (Τεμάχια) * (Ονομαστική Τιμή). Η Αξία Συναλλαγών υπολογίζεται ως (Τεμάχια) * (Ονομαστική Τιμή) * (Τιμή %) + (Δεδουλευμένοι Τόκοι)

Η Αξία του τρέχοντος τοκομεριδίου για τις εκδόσεις Ονομαστικής Αξίας 0,01 ευρώ, αναφέρεται σε Ονομαστική Αξία 100 ευρώ.

FLR (= Floating Interest Rate) Ομόλογο Μεταβλητού Επιτοκίου.

[1] - Η Ημερομηνία Λήξης της τοκοφόρου περιόδου και η Ημερομηνία Πληρωμής του τοκομεριδίου.

Ομόλογα Ελληνικού Δημοσίου

Πλήθος Εισηγμ. Ομολογιών	Ονομ. αξία	Σημερινό επιτόκιο	Υπολογισμός Δεδουλευμένων	Ημερ/νία Λήξης [1]	Διάρκεια (έτη)	Σημείωση	Ημερομηνία Πληρ.	Αξία τρέχοντος	Μον. Διαπρ.	Ομόλογα Ελληνικού Δημοσίου	Κατωτ Τιμή	Ανωτ Τιμή	Τιμή κλεισ.	Προηγ. Κλείσιμο-ημ/νία	Όγκος	Αξία Συναλλαγών	Τελευταία εντολή Αγορ./ Πώλ. Ημερομηνία	
40,000	1,000.00	0.11	FLR	Πργμ/360	16/09/2022	1	---	16/03 - 16/09	---	1	ΟΕΔ-ΚΥΜ-160922-01X-0,108-1,000	---	---	---	---	---	---	---
5,500,000	1,000.00	1.50		Πργμ/Πργμ	18/06/2030	10	---	18/06	1.50	1	ΟΕΔ-ΣΤΘ-180630-10X-1,500-1,000	---	---	---	---	---	---	---
5,364,250	1,000.00	3.25		Πργμ/Πργμ	20/03/2050	30	---	20/03	3.25	1	ΟΕΔ-ΣΤΘ-200350-30X-3,250-1,000	---	---	---	---	---	---	---
2,000,000	1,000.00	2.00		Πργμ/Πργμ	22/04/2027	7	---	22/04	2.00	1	ΟΕΔ-ΣΤΘ-220427-07X-2,000-1,000	---	---	---	---	---	99.9000	A 22/04/2020
2,500,000	1,000.00	1.88		Πργμ/Πργμ	23/07/2026	7	---	23/07	1.88	1	ΟΕΔ-ΣΤΘ-230726-07X-1,875-1,000	---	---	---	---	---	---	---
3,500,000	1,000.00	1.88		Πργμ/Πργμ	24/01/2052	30	---	24/01	1.88	1	ΟΕΔ-ΣΤΘ-240152-30X-1,875-1,000	---	---	---	---	---	---	---

Σημειώσεις Ομολόγων Ελλ. Δημοσίου

Ο Όγκος Συναλλαγών υπολογίζεται ως (Τεμάχια) * (Ονομαστική Τιμή). Η Αξία Συναλλαγών υπολογίζεται ως (Τεμάχια) * (Ονομαστική Τιμή) * (Τιμή %) + (Δεδουλευμένοι Τόκοι)

Η Αξία του τρέχοντος τοκομεριδίου για τις εκδόσεις Ονομαστικής Αξίας 0,01 ευρώ, αναφέρεται σε Ονομαστική Αξία 100 ευρώ.

FLR (= Floating Interest Rate) Ομόλογο Μεταβλητού Επιτοκίου.

[1] - Η Ημερομηνία Λήξης της τοκοφόρου περιόδου και η Ημερομηνία Πληρωμής του τοκομεριδίου.

Έντοκα Γραμμάτια & Zero Coupon Ομόλογα Ελληνικού Δημοσίου

Ημερ/ία	Διάρκειας 13 εβδομάδων									Διάρκειας 26 εβδομάδων									Διάρκειας 52 εβδομάδων								
	Ημερ/ία Λήξης	Αρχικό Επιτόκιο	Πλήθος Εισηγμένων	Όνομ/κή αξία	Τιμή έκδοσης	Τελευταία Τιμή	Συναλλαγή Ημερομηνία	Όγκος Συναλλαγών	Σημ.	Ημερ/ία Λήξης	Αρχικό Επιτόκιο	Πλήθος Εισηγμένων	Όνομ/κή αξία	Τιμή έκδοσης	Τελευταία Τιμή	Συναλλαγή Ημερομηνία	Όγκος Συναλλαγών	Σημ.	Ημερ/ία Λήξης	Αρχικό Επιτόκιο	Πλήθος Εισηγμένων	Όνομ/κή αξία	Τιμή έκδοσης	Τελευταία Τιμή	Συναλλαγή Ημερομηνία	Όγκος Συναλλαγών	Σημ.
11/12/2020	---	---	---	---	---	---	---	---	---	---	---	---	---	---	---	---	---	---	10/12/2021	-0.26	1,000,000	1,000.00	1,002.60	---	---	---	---
12/03/2021	---	---	---	---	---	---	---	---	---	---	---	---	---	---	---	---	---	---	11/03/2022	-0.22	1,000,000	1,000.00	1,002.24	---	---	---	---
11/06/2021	---	---	---	---	---	---	---	---	---	---	---	---	---	---	---	---	---	---	10/06/2022	-0.31	1,600,000	1,000.00	1,003.10	---	---	---	---
10/09/2021	---	---	---	---	---	---	---	---	---	---	---	---	---	---	---	---	---	---	09/09/2022	-0.31	1,000,000	1,000.00	1,003.14	---	---	---	---

Ημερήσιο Δελτίο Τιμών

Έτος: 142 Αύξων Αριθμός Συνεδρίασης: 195

Ενότητα 5: Ομόλογα Ελληνικού Δημοσίου Διαπραγματεύσιμα με τη Μέθοδο Εκφώνησης - Αντιφώνησης

Πέμπτη, 14 Οκτωβρίου, 2021

Ομόλογα σε Κυκλοφορία	Νόμισμα / Ελάχιστη διαπραγ.	Ημερομηνία Πληρ.	Αξία τρέχοντος τοκομεριδίου	Σημείωση	Τοκομερίδιο	Μονάδα διαπίσης	Ημερ/νία Έκδοσης	Διάρκεια (έτη)	Σημερινό επιτόκιο	Υ.Δ.Τ σε	Ομόλογα	Τελευταία τιμή προηγ.	Τελευτ. Τιμή	Εκφ. τοις μετρητοίς (€) Αγορ. / Πώλ Ημερομηνία	Συναλλαγές σε τμχ	Ελάχιστο ζωής	Μέγιστο ζωής		
Νομικών Προσώπων και Εταιρειών σε Συνάλλαγμα και Ευρο																			
0	GBP / 10	01/12	0.25	---	64	1	01/12/1928	100	2.5	360	Ε.Κ.Τ.Ε.	---	---	---	---	---	---		
103,746	GBP / 10	01/12	0.25	---	62	1	01/12/1930	98	2.5	360	Ε.Κ.Τ.Ε. σειρά	2.27	05/02/1996	2.27	Π	05/02/1996	---	2.27	2.27

Σημειώσεις Ομολόγων Ελλ. Δημοσίου

Υ.Δ.Τ: Υπολογισμός Δεδουλευμένων Τόκων.

FLR (= Floating Interest Rate) Ομόλογο Μεταβλητού Επιτοκίου.

Η ελάχιστη διαπραγματεύσιμη Ονομαστική Αξία για όλους τους Άυλους Τίτλους του Δημοσίου είναι τα 100 Ευρώ.

(μψφρ-0)

Πίνακας Μελών Χρηματιστηρίου Αθηνών και Μελών ΕΤ.ΕΚ.

Επωνυμία	Διεύθυνση	Τηλέφωνο	Φαξ	Αγορά Μετοχών			Αγορά Παραγώγων		Μέλη ΕΤ.ΕΚ.	
				Μέλος Αγοράς	Μέλος εξ Αποστάσεως	Ειδικός Διαπρήτης	Διαπρήτης	Ειδικός Διαπρήτης	Γενικό Εκκαθ'οριστικό	Άμεσο Εκκαθ'οριστικό
AEONIC SECURITIES C.I.F. P.L.C.				a	a					
ΛΑΪΟΥ 6, ΓΡ. 301B, ANNA COURT ,		35725337600								
ARGUS STOCKBROKERS LTD				a	a		a			
25 ΛΕΩΦΟΡΟΣ ΔΗΜΟΣΘΕΝΗ ΣΕΒΕΡΗ 25 ,		0035722717000								
ATLANTIC SECURITIES LTD				a	a					
ΠΡΟΔΡΟΜΟΥ 37 37,		0035722445400								
ΑΧΟΝ ΧΡΗΜΑΤΙΣΤΗΡΙΑΚΗ Α.Ε.Π.Ε.Υ.				a			a			
ΣΤΑΔΙΟΥ 48 48, ΑΘΗΝΑ		2103363800								
ΒΕΤΑ ΧΡΗΜΑΤΙΣΤΗΡΙΑΚΗ Α.Ε.Π.Ε.Υ.				a		a	a			a
Λ.ΑΛΕΞΑΝΔΡΑΣ 29 29 , ΑΘΗΝΑ		2106478930								
BNP PARIBAS SECURITIES SERVICES									a	
ΛΑΜΨΑΚΟΥ 2 2, ΑΘΗΝΑ		2107468500								
BOFA SECURITIES EUROPE SA				a	a					
112 AVENUE KL?BER 75116 ,		+33 153655555								
CAPITAL ΑΧΕΠΕΥ				a			a			
ΜΗΤΡΟΠΟΛΕΩΣ 58 58, ΑΘΗΝΑ		2103369700								
CFS ΧΡΗΜΑΤΙΣΤΗΡΙΑΚΗ Α.Ε.Π.Ε.Υ.				a						
ΠΑΠΑΡΡΗΓΟΠΟΥΛΟΥ 3 3, ΑΘΗΝΑ		2103360800								
CITIGROUP GLOBAL MARKETS EUROPE AG				a	a					
REUTERWEG 16 FRANKFURT 16,		+49 691366-0								
CITIGROUP GLOBAL MARKETS LIMITED				a						
33 CANADA SQUARE -CANARY WHARF 1,		+44 02079864000								
CREDIT SUISSE BANK (EUROPE), S.A.				a	a					
CALLE AYALA 42, 3A PLANTA-B MADRID ,		+34917916000								
CREDIT SUISSE SECURITIES (EUROPE) LIMITED				a						
ONE CABOT SQUARE 1 , LONDON		+44 2078888888								
DEUTSCHE BANK AG					a					
GREAT WINCHESTER STREET 1 , LONDON		+44 20 754 54209	00441133361437							
EUROBANK EQUITIES Α.Ε.Π.Ε.Υ.				a		a	a	a		a
ΦΙΛΕΛΛΗΝΩΝ 10 & ΞΕΝΟΦΩΝΤΟΣ 13 , ΑΘΗΝΑ		2103720425								
EUROCORP Α.Ε.Π.Ε.Υ.				a			a			a
ΠΛ.ΦΙΛΙΚΗΣ ΕΤΑΙΡΕΙΑΣ 14 14, ΑΘΗΝΑ		2107263600								
EUROTRUST ΧΡΗΜΑΤΙΣΤΗΡΙΑΚΗ Α.Ε.Π.Ε.Υ.				a						
ΣΕΒΑΣΤΟΥΠΟΛΕΩΣ 113 113, ΑΘΗΝΑ		2103363100								
EUROXX ΧΡΗΜΑΤΙΣΤΗΡΙΑΚΗ Α.Ε.Π.Ε.Υ.				a		a	a	a		a
ΠΑΛΑΙΟΛΟΓΟΥ 7, ΧΑΛΑΝΔΡΙ		+30 2106879400	210-6879401							
ΠΑΛΑΙΟΛΟΓΟΥ 7, ΧΑΛΑΝΔΡΙ		(210)-6879400	(210)-6879401							
GLOBAL CAPITAL SECURITIES & FINANCIAL SERVICES LTD				a	a					
Λ.ΑΡΧΙΕΠΙΣΚΟΠΟΥ ΜΑΚΑΡΙΟΥ Γ50 50,		0035722710710								
HSBC CONTINENTAL EUROPE									a	
Λ.ΜΕΣΟΓΕΙΩΝ 109-111 109-111,		2106960000								
INDEX ΧΡΗΜΑΤΙΣΤΗΡΙΑΚΗ Α.Ε.Π.Ε.Υ.				a						
ΔΡΑΓΑΤΣΑΝΙΟΥ 6 6, ΑΘΗΝΑ		2103213920								
LAIKI FINANCIAL SERVICES LTD					a					
ΛΕΩΦ. ΒΥΡΩΝΟΣ 26, ΛΕΥΚΩΣΙΑ ΚΥΠΡΟΥ		357 22367367	357 22718567							
MEGA EQUITY SECURITIES & FINANCIAL SERVICES PUBLIC LTD				a	a		a			
ΛΕΩΦ.ΓΡΙΒΑ ΔΙΓΕΝΗ 42-44 42-44,		0035722711711								
MERIT ΧΡΗΜΑΤΙΣΤΗΡΙΑΚΗ Α.Ε.Π.Ε.Υ.				a		a	a			a
ΣΟΦΟΚΛΕΟΥΣ 5 5, ΑΘΗΝΑ		2103671880								
MERRILL LYNCH INTERNATIONAL				a						
2 KING EDWARD STREET 2 , LONDON		+44 20276281000								
NUNTIUS ΧΡΗΜΑΤΙΣΤΗΡΙΑΚΗ Α.Ε.Π.Ε.Υ.				a						
ΔΡΑΓΑΤΣΑΝΙΟΥ 6 6, ΑΘΗΝΑ		2103350599								
ONE PLUS CAPITAL LIMITED				a	a					
75 PRODROMOU AVENUE NICOSIA 1307 ,		35722873760								
PROCHOICE CHRIMATISTIRIAKI LTD				a	a					
ΛΕΩΦ.ΣΠΥΡΟΥ ΚΥΠΡΙΑΝΟΥ 57, ΑΚΙΝΗΤΑ Φ 57,		035724661192								
SHARELINK SECURITIES & FINANCIAL SERVICES LTD				a			a			
HOUSE-ΘΕΟΤΟΚΗ 6 ΜΕΓΑΡΟ ΕΛΛΗΝΑ 6 ,		+357 22554200								
SOCIETE GENERALE S.A.				a	a		a			
17 COURS VALMY, CEDEX ,		+157290504								
SOLIDUS SECURITIES Α.Ε.Π.Ε.Υ.				a			a			a
ΛΟΥΙΖΗΣ ΠΙΑΝΚΟΥΡ 64 64, ΑΘΗΝΑ		2106900600								

Πίνακας Μελών Χρηματιστηρίου Αθηνών και Μελών ΕΤ.ΕΚ.

Επωνυμία	Τηλέφωνο	Φαξ	Αγορά Μετοχών			Αγορά Παραγώγων		Μέλη ΕΤ.ΕΚ.	
			Μέλος Αγοράς	Μέλος εξ Αποστάσεως	Ειδικός Διαπρήτης	Διαπρήτης	Ειδικός Διαπρήτης	Γενικό Εκκαθ/στικό	Άμεσο Εκκαθ/στικό
THE CYPRUS INVESTMENT & SECURITIES CORPORATION LTD			a	a					
ΛΕΩΦ. ΚΥΡΗΝΕΙΑΣ 154,	0035722121700								
UBS EUROPE SE			a	a					
OPERNTURM, BOCKENHEIMER LANDSTRASSE 2-4 ,	496921790								
UBS LIMITED				a					
FINSBURY AVENUE 1 , LONDON	+44 2075687135								
Α. ΣΑΡΡΗΣ ΧΡΗΜΑΤΙΣΤΗΡΙΑΚΗ Α.Ε.Π.Ε.Υ.			a						
ΔΡΑΓΑΤΣΑΝΙΟΥ 6 6, ΑΘΗΝΑ	2103367700								
ΑΛΦΑ FINANCE ΜΟΝΟΠΡΟΣΩΠΗ ΑΕΠΕΥ			a		a	a	a		a
ΜΕΡΛΙΝ 5 5, ΑΘΗΝΑ	2103677400								
ΑΛΦΑ ΤΡΑΠΕΖΑ ΑΝΩΝΥΜΗ ΕΤΑΙΡΙΑ								a	
ΣΤΑΔΙΟΥ 40 , ΑΘΗΝΑ	2103260000								
Γ. Α. ΠΕΡΒΑΝΑΣ ΧΡΗΜΑΤΙΣΤΗΡΙΑΚΗ Α.Ε.Π.Ε.Υ			a						
ΣΟΦΟΚΛΕΟΥΣ 7-9 7-9, ΑΘΗΝΑ	2103727200								
ΔΥΝΑΜΙΚΗ ΧΡΗΜΑΤΙΣΤΗΡΙΑΚΗ Α.Ε.Π.Ε.Υ			a			a			a
ΤΡΑΛΛΕΩΝ 2 & Λ.ΣΥΓΓΡΟΥ 223 , ΝΕΑ ΣΜΥΡΝΗ	2103677700								
ΕΘΝΙΚΗ ΤΡΑΠΕΖΑ ΤΗΣ ΕΛΛΑΔΟΣ Α.Ε.			a			a		a	
ΑΙΟΛΟΥ 86, ΑΘΗΝΑ	(210)-3341000	(210)-3228187							
ΑΚΑΔΗΜΙΑΣ 68, ΑΘΗΝΑ	(210)-3328817	(210)-3328678							
ΕΘΝΙΚΗ ΧΡΗΜΑΤΙΣΤΗΡΙΑΚΗ Α.Ε.Π.Ε.Υ.			a		a	a	a		
ΛΕΩΦ. ΑΘΗΝΩΝ 128-132 66, ΑΘΗΝΑ	2103328784								
ΕΛΛΗΝΙΚΗ ΤΡΑΠΕΖΑ (ΕΠΕΝΔΥΣΕΙΣ) ΛΤΔ				a					
ΛΕΩΦ.ΚΥΡΙΑΚΟΥ ΜΑΤΣΗ 31 - ΤΘ 24747 , ΛΕΥΚΩΣΙΑ ΚΥΠΡΟΥ	+357 22500100	357 22500110							
ΕΛΛΗΝΟΑΜΕΡΙΚΑΝΙΚΗ ΧΡΗΜΑΤΙΣΤΗΡΙΑΚΗ ΑΕΠΕΥ			a		a	a			a
ΑΝΔΡΕΑ ΠΑΠΑΝΔΡΕΟΥ 27 27, ΜΑΡΟΥΣΙ	2103311100								
Ι. Χ. ΜΑΥΡΙΚΗΣ ΧΡΗΜΑΤΙΣΤΗΡΙΑΚΗ Α.Ε.Π.Ε.Υ			a						
ΣΟΦΟΚΛΕΟΥΣ 5 5, ΑΘΗΝΑ	2103216730								
ΚΑΠΠΑ ΧΡΗΜΑΤΙΣΤΗΡΙΑΚΗ Α.Ε.Π.Ε.Υ.			a			a			
ΒΑΛΛΩΡΙΤΟΥ 15 15, ΑΘΗΝΑ	2103678600								
ΚΑΡΑΜΑΝΩΦ ΧΡΗΜΑΤΙΣΤΗΡΙΑΚΗ Α.Ε.Π.Ε.Υ.			a						
ΠΛ.ΑΓ.ΘΕΟΔΩΡΩΝ 2 2, ΑΘΗΝΑ	2103212947								
ΚΥΚΛΟΣ ΧΡΗΜΑΤΙΣΤΗΡΙΑΚΗ Α.Ε.Π.Ε.Υ.			a			a			
ΠΑΝΕΠΙΣΤΗΜΙΟΥ 39 39, ΑΘΗΝΑ	2103364300								
ΛΕΩΝ ΔΕΠΟΛΑΣ ΧΡΗΜΑΤΙΣΤΗΡΙΑΚΗ Α.Ε.Π.Ε.Υ.			a		a	a			
ΧΡΗΣΤΟΥ ΛΑΔΑ 1 1, ΑΘΗΝΑ	2103213276 -28								
Ν. ΧΡΥΣΟΧΟΙΔΗΣ ΧΡΗΜΑΤΙΣΤΗΡΙΑΚΗ Α.Ε.Π.Ε.Υ			a			a			a
ΣΟΦΟΚΛΕΟΥΣ 7-9 7-9, ΑΘΗΝΑ	2103213913								
ΠΑΝΤΕΛΑΚΗΣ ΧΡΗΜΑΤΙΣΤΗΡΙΑΚΗ Α.Ε.Π.Ε.Υ			a		a	a	a		
ΕΘΝΙΚΗΣ ΑΝΤΙΣΤΑΣΕΩΣ 57, ΚΤΙΡΙΟ Β 57, ΧΑΛΑΝΔΡΙ	2106965000								
ΠΕΙΡΑΙΩΣ Α.Ε.Π.Ε.Υ.			a		a	a	a		a
ΣΤΑΔΙΟΥ 10 10, ΑΘΗΝΑ	2103354100								
ΠΗΓΑΣΟΣ ΧΡΗΜΑΤΙΣΤΗΡΙΑΚΗ Α.Ε.Π.Ε.Υ.			a			a			
ΒΑΛΛΩΡΙΤΟΥ 17 & ΑΜΕΡΙΚΗΣ 17 , ΑΘΗΝΑ	2103670700								
ΣΤ. ΕΜ. ΛΑΥΡΕΝΤΑΚΗΣ ΧΡΗΜΑΤΙΣΤΗΡΙΑΚΗ Α.Ε.Π.Ε.Υ.			a			a			
ΣΟΦΟΚΛΕΟΥΣ 7-9 7-9, ΑΘΗΝΑ	2103213336								
ΤΡΑΠΕΖΑ EUROBANK ΑΕ								a	
ΟΘΩΝΟΣ 8 , ΑΘΗΝΑ	2103337000								
ΤΡΑΠΕΖΑ ΟΡΤΙΜΑ BANK Α.Ε.			a		a	a	a	a	
ΑΙΓΙΑΛΕΙΑΣ 32 & ΠΑΡΑΔΕΙΣΟΥ 32 , ΜΑΡΟΥΣΙ	2108173663								
ΤΡΑΠΕΖΑ ΠΕΙΡΑΙΩΣ ΑΝΩΝΥΜΟΣ ΕΤΑΙΡΕΙΑ			a			a		a	
ΑΜΕΡΙΚΗΣ 4 , ΑΘΗΝΑ	2103335000								

Πίνακας Μετοχών Υπό Ειδική Διαπραγμάτευση

Χρεόγραφο	Κατηγορία Διαπραγμάτευσης
Ειδικός Διαπραγματευτής	Εναρξη Ειδικής Διαπραγμάτευσης
MLS ΠΛΗΡΟΦΟΡΙΚΗ (ΚΟ)	Κατάσταση σε Αναστολή
ΠΕΙΡΑΙΩΣ Α.Ε.Π.Ε.Υ.	01/08/2019
ALPHA ETF FTSE Athex Large Cap	Διαπραγματεύσιμα Αμοιβαία Κεφάλαια (Δ.Α.Κ.)
ΑΛΦΑ FINANCE ΜΟΝΟΠΡΟΣΩΠΗ ΑΕΠΕΥ	02/01/1900
ΕΘΝΙΚΗ ΧΡΗΜΑΤΙΣΤΗΡΙΑΚΗ Α.Ε.Π.Ε.Υ.	02/01/1900
A.S. COMPANYY (ΚΟ)	Κύρια Αγορά
EUROBANK EQUITIES Α.Ε.Π.Ε.Υ.	01/04/2019
ALPHA ΥΠΗΡΕΣΙΩΝ ΣΥΜΜ (ΚΟ)	Κύρια Αγορά
EUROBANK EQUITIES Α.Ε.Π.Ε.Υ.	22/10/2006
MERIT ΧΡΗΜΑΤΙΣΤΗΡΙΑΚΗ Α.Ε.Π.Ε.Υ.	03/09/2012
ΑΛΦΑ FINANCE ΜΟΝΟΠΡΟΣΩΠΗ ΑΕΠΕΥ	29/02/2016
ΕΘΝΙΚΗ ΧΡΗΜΑΤΙΣΤΗΡΙΑΚΗ Α.Ε.Π.Ε.Υ.	02/01/1900
ΕΛΛΗΝΟΑΜΕΡΙΚΑΝΙΚΗ ΧΡΗΜΑΤΙΣΤΗΡΙΑΚΗ ΑΕΠΕΥ	25/07/2014
ΛΕΩΝ ΔΕΠΟΛΑΣ ΧΡΗΜΑΤΙΣΤΗΡΙΑΚΗ Α.Ε.Π.Ε.Υ.	04/01/2016
ΠΕΙΡΑΙΩΣ Α.Ε.Π.Ε.Υ.	28/05/2009
ΑΤΤΙΣΑ BANK Α.Τ.Ε. (ΚΟ)	Κύρια Αγορά
EUROBANK EQUITIES Α.Ε.Π.Ε.Υ.	11/11/2019
EUROXX ΧΡΗΜΑΤΙΣΤΗΡΙΑΚΗ Α.Ε.Π.Ε.Υ.	22/01/2016
ΠΕΙΡΑΙΩΣ Α.Ε.Π.Ε.Υ.	20/09/2017
ΑΥΤΟHELLAS (ΚΟ)	Κύρια Αγορά
EUROXX ΧΡΗΜΑΤΙΣΤΗΡΙΑΚΗ Α.Ε.Π.Ε.Υ.	02/07/2018
ΑΛΦΑ FINANCE ΜΟΝΟΠΡΟΣΩΠΗ ΑΕΠΕΥ	01/07/2019
AVE (ΚΟ)	Κύρια Αγορά
EUROXX ΧΡΗΜΑΤΙΣΤΗΡΙΑΚΗ Α.Ε.Π.Ε.Υ.	05/06/2020
BRIQ PROPERTIES (ΚΟ)	Κύρια Αγορά
EUROBANK EQUITIES Α.Ε.Π.Ε.Υ.	09/09/2019
ΛΕΩΝ ΔΕΠΟΛΑΣ ΧΡΗΜΑΤΙΣΤΗΡΙΑΚΗ Α.Ε.Π.Ε.Υ.	22/02/2021
BYTE COMPUTER (ΚΟ)	Κύρια Αγορά
MERIT ΧΡΗΜΑΤΙΣΤΗΡΙΑΚΗ Α.Ε.Π.Ε.Υ.	04/08/2008
CENERGY HOLDINGS (ΚΑ)	Κύρια Αγορά
EUROBANK EQUITIES Α.Ε.Π.Ε.Υ.	02/01/2016
ΑΛΦΑ FINANCE ΜΟΝΟΠΡΟΣΩΠΗ ΑΕΠΕΥ	02/01/2016
CNL CAPITAL (ΚΟ)	Κύρια Αγορά
MERIT ΧΡΗΜΑΤΙΣΤΗΡΙΑΚΗ Α.Ε.Π.Ε.Υ.	01/10/2018
COCA-COLA HBC AG (ΚΟ)	Κύρια Αγορά
ΒΕΤΑ ΧΡΗΜΑΤΙΣΤΗΡΙΑΚΗ Α.Ε.Π.Ε.Υ.	08/03/2021
ΕΘΝΙΚΗ ΧΡΗΜΑΤΙΣΤΗΡΙΑΚΗ Α.Ε.Π.Ε.Υ.	02/01/1900
ΠΕΙΡΑΙΩΣ Α.Ε.Π.Ε.Υ.	04/05/2015
EUROBANK HOLDINGS (ΚΟ)	Κύρια Αγορά
EUROBANK EQUITIES Α.Ε.Π.Ε.Υ.	01/06/2012
MERIT ΧΡΗΜΑΤΙΣΤΗΡΙΑΚΗ Α.Ε.Π.Ε.Υ.	06/11/2017
ΑΛΦΑ FINANCE ΜΟΝΟΠΡΟΣΩΠΗ ΑΕΠΕΥ	09/01/2006
ΕΘΝΙΚΗ ΧΡΗΜΑΤΙΣΤΗΡΙΑΚΗ Α.Ε.Π.Ε.Υ.	02/01/1900
ΕΛΛΗΝΟΑΜΕΡΙΚΑΝΙΚΗ ΧΡΗΜΑΤΙΣΤΗΡΙΑΚΗ ΑΕΠΕΥ	25/07/2014
ΛΕΩΝ ΔΕΠΟΛΑΣ ΧΡΗΜΑΤΙΣΤΗΡΙΑΚΗ Α.Ε.Π.Ε.Υ.	30/11/2018
ΠΕΙΡΑΙΩΣ Α.Ε.Π.Ε.Υ.	28/09/2009
FOURLIS ΣΥΜΜΕΤΟΧΩΝ (ΚΟ)	Κύρια Αγορά
EUROBANK EQUITIES Α.Ε.Π.Ε.Υ.	01/12/2016
ΠΕΙΡΑΙΩΣ Α.Ε.Π.Ε.Υ.	06/03/2017
INTERCONTINENTAL (ΚΟ)	Κύρια Αγορά
ΛΕΩΝ ΔΕΠΟΛΑΣ ΧΡΗΜΑΤΙΣΤΗΡΙΑΚΗ Α.Ε.Π.Ε.Υ.	03/06/2019
INTRAKAT (ΚΟ)	Κύρια Αγορά
ΒΕΤΑ ΧΡΗΜΑΤΙΣΤΗΡΙΑΚΗ Α.Ε.Π.Ε.Υ.	04/10/2021
JUMBO (ΚΟ)	Κύρια Αγορά
ΒΕΤΑ ΧΡΗΜΑΤΙΣΤΗΡΙΑΚΗ Α.Ε.Π.Ε.Υ.	01/02/2021
EUROBANK EQUITIES Α.Ε.Π.Ε.Υ.	25/05/2020
MERIT ΧΡΗΜΑΤΙΣΤΗΡΙΑΚΗ Α.Ε.Π.Ε.Υ.	06/11/2017
ΠΕΙΡΑΙΩΣ Α.Ε.Π.Ε.Υ.	06/03/2017
LAMDA DEVELOPMENT(ΚΟ)	Κύρια Αγορά
EUROBANK EQUITIES Α.Ε.Π.Ε.Υ.	08/12/2014
ΠΑΝΤΕΛΑΚΗΣ ΧΡΗΜΑΤΙΣΤΗΡΙΑΚΗ Α.Ε.Π.Ε.Υ.	06/11/2017
ΠΕΙΡΑΙΩΣ Α.Ε.Π.Ε.Υ.	29/06/2017
MARFIN INVESTMENT GROUP (ΚΟ)	Κύρια Αγορά
EUROBANK EQUITIES Α.Ε.Π.Ε.Υ.	23/03/2015
ΠΕΙΡΑΙΩΣ Α.Ε.Π.Ε.Υ.	02/02/2009
PREMIA (ΚΟ)	Κύρια Αγορά
ΒΕΤΑ ΧΡΗΜΑΤΙΣΤΗΡΙΑΚΗ Α.Ε.Π.Ε.Υ.	01/06/2021
PROFILE (ΚΟ)	Κύρια Αγορά
ΠΑΝΤΕΛΑΚΗΣ ΧΡΗΜΑΤΙΣΤΗΡΙΑΚΗ Α.Ε.Π.Ε.Υ.	01/07/2019

Πίνακας Μετοχών Υπό Ειδική Διαπραγμάτευση

Χρεόγραφο	Κατηγορία Διαπραγμάτευσης
Ειδικός Διαπραγματευτής	Έναρξη Ειδικής Διαπραγμάτευσης
QUEST ΣΥΜΜΕΤΟΧΩΝ (ΚΟ)	Κύρια Αγορά
ΒΕΤΑ ΧΡΗΜΑΤΙΣΤΗΡΙΑΚΗ Α.Ε.Π.Ε.Υ.	26/03/2018
EUROBANK EQUITIES Α.Ε.Π.Ε.Υ.	28/01/2019
ΤΙΤΑΝ CEMENT (ΚΑ)	Κύρια Αγορά
ΒΕΤΑ ΧΡΗΜΑΤΙΣΤΗΡΙΑΚΗ Α.Ε.Π.Ε.Υ.	01/02/2021
EUROBANK EQUITIES Α.Ε.Π.Ε.Υ.	06/11/2019
ΠΕΙΡΑΙΩΣ Α.Ε.Π.Ε.Υ.	18/01/2021
UNIBIOS (ΚΟ)	Κύρια Αγορά
ΛΕΩΝ ΔΕΠΟΛΑΣ ΧΡΗΜΑΤΙΣΤΗΡΙΑΚΗ Α.Ε.Π.Ε.Υ.	01/02/2021
VIOTALCO SA/NV (ΚΑ)	Κύρια Αγορά
EUROBANK EQUITIES Α.Ε.Π.Ε.Υ.	04/03/2014
MERIT ΧΡΗΜΑΤΙΣΤΗΡΙΑΚΗ Α.Ε.Π.Ε.Υ.	17/03/2014
ΑΛΦΑ FINANCE ΜΟΝΟΠΡΟΣΩΠΗ ΑΕΠΕΥ	11/03/2008
ΑΒΑΞ Α.Ε. (ΚΟ)	Κύρια Αγορά
EUROBANK EQUITIES Α.Ε.Π.Ε.Υ.	14/12/2015
ΠΕΙΡΑΙΩΣ Α.Ε.Π.Ε.Υ.	01/02/2021
ΑΔΜΗΕ ΣΥΜΜΕΤΟΧΩΝ Α.Ε. (ΚΟ)	Κύρια Αγορά
EUROBANK EQUITIES Α.Ε.Π.Ε.Υ.	24/05/2021
ΕΛΛΗΝΟΑΜΕΡΙΚΑΝΙΚΗ ΧΡΗΜΑΤΙΣΤΗΡΙΑΚΗ ΑΕΠΕΥ	09/03/2020
ΠΕΙΡΑΙΩΣ Α.Ε.Π.Ε.Υ.	29/06/2017
ΑΕΡΟΠΟΡΙΑ ΑΙΓΑΙΟΥ (ΚΟ)	Κύρια Αγορά
EUROBANK EQUITIES Α.Ε.Π.Ε.Υ.	22/09/2020
ΑΝΔΡΟΜΕΔΑ ΑΕΕΧ (ΚΟ)	Κύρια Αγορά
ΒΕΤΑ ΧΡΗΜΑΤΙΣΤΗΡΙΑΚΗ Α.Ε.Π.Ε.Υ.	15/02/2021
ΓΕΚ ΤΕΡΝΑ (ΚΟ)	Κύρια Αγορά
ΒΕΤΑ ΧΡΗΜΑΤΙΣΤΗΡΙΑΚΗ Α.Ε.Π.Ε.Υ.	08/03/2021
EUROBANK EQUITIES Α.Ε.Π.Ε.Υ.	24/05/2021
ΠΕΙΡΑΙΩΣ Α.Ε.Π.Ε.Υ.	29/08/2019
ΔΕΗ (ΚΟ)	Κύρια Αγορά
ΒΕΤΑ ΧΡΗΜΑΤΙΣΤΗΡΙΑΚΗ Α.Ε.Π.Ε.Υ.	01/02/2021
EUROBANK EQUITIES Α.Ε.Π.Ε.Υ.	22/10/2006
MERIT ΧΡΗΜΑΤΙΣΤΗΡΙΑΚΗ Α.Ε.Π.Ε.Υ.	06/11/2017
ΑΛΦΑ FINANCE ΜΟΝΟΠΡΟΣΩΠΗ ΑΕΠΕΥ	09/01/2006
ΕΘΝΙΚΗ ΧΡΗΜΑΤΙΣΤΗΡΙΑΚΗ Α.Ε.Π.Ε.Υ.	02/01/1900
ΕΛΛΗΝΟΑΜΕΡΙΚΑΝΙΚΗ ΧΡΗΜΑΤΙΣΤΗΡΙΑΚΗ ΑΕΠΕΥ	01/09/2014
ΠΕΙΡΑΙΩΣ Α.Ε.Π.Ε.Υ.	28/09/2009
ΕΘΝΙΚΗ ΤΡΑΠΕΖΑ (ΚΟ)	Κύρια Αγορά
ΒΕΤΑ ΧΡΗΜΑΤΙΣΤΗΡΙΑΚΗ Α.Ε.Π.Ε.Υ.	01/02/2021
EUROBANK EQUITIES Α.Ε.Π.Ε.Υ.	22/10/2006
MERIT ΧΡΗΜΑΤΙΣΤΗΡΙΑΚΗ Α.Ε.Π.Ε.Υ.	03/09/2012
ΑΛΦΑ FINANCE ΜΟΝΟΠΡΟΣΩΠΗ ΑΕΠΕΥ	09/01/2006
ΕΘΝΙΚΗ ΧΡΗΜΑΤΙΣΤΗΡΙΑΚΗ Α.Ε.Π.Ε.Υ.	02/01/1900
ΕΛΛΗΝΟΑΜΕΡΙΚΑΝΙΚΗ ΧΡΗΜΑΤΙΣΤΗΡΙΑΚΗ ΑΕΠΕΥ	25/07/2014
ΛΕΩΝ ΔΕΠΟΛΑΣ ΧΡΗΜΑΤΙΣΤΗΡΙΑΚΗ Α.Ε.Π.Ε.Υ.	20/05/2015
ΠΕΙΡΑΙΩΣ Α.Ε.Π.Ε.Υ.	08/09/2008
ΕΚΤΕΡ (ΚΟ)	Κύρια Αγορά
EUROBANK EQUITIES Α.Ε.Π.Ε.Υ.	16/10/2017
ΛΕΩΝ ΔΕΠΟΛΑΣ ΧΡΗΜΑΤΙΣΤΗΡΙΑΚΗ Α.Ε.Π.Ε.Υ.	21/05/2018
ΕΛΑΣΤΡΟΝ (ΚΟ)	Κύρια Αγορά
ΛΕΩΝ ΔΕΠΟΛΑΣ ΧΡΗΜΑΤΙΣΤΗΡΙΑΚΗ Α.Ε.Π.Ε.Υ.	20/02/2017
ΕΛΒΑΛΧΑΛΚΟΡ (ΚΟ)	Κύρια Αγορά
EUROBANK EQUITIES Α.Ε.Π.Ε.Υ.	07/05/2018
ΑΛΦΑ FINANCE ΜΟΝΟΠΡΟΣΩΠΗ ΑΕΠΕΥ	07/05/2018
ΕΛΒΕ Α.Β.Ε.Ε. (ΚΟ)	Κύρια Αγορά
ΛΕΩΝ ΔΕΠΟΛΑΣ ΧΡΗΜΑΤΙΣΤΗΡΙΑΚΗ Α.Ε.Π.Ε.Υ.	02/11/2020
ΕΛΛΑΚΤΩΡ (ΚΟ)	Κύρια Αγορά
EUROBANK EQUITIES Α.Ε.Π.Ε.Υ.	01/06/2012
EUROXX ΧΡΗΜΑΤΙΣΤΗΡΙΑΚΗ Α.Ε.Π.Ε.Υ.	24/09/2018
ΑΛΦΑ FINANCE ΜΟΝΟΠΡΟΣΩΠΗ ΑΕΠΕΥ	18/03/2019
ΕΘΝΙΚΗ ΧΡΗΜΑΤΙΣΤΗΡΙΑΚΗ Α.Ε.Π.Ε.Υ.	02/01/1900
ΠΕΙΡΑΙΩΣ Α.Ε.Π.Ε.Υ.	22/10/2018
ΕΛΛΗΝ. ΧΡΗΜΑΤΙΣΤΗΡΙΑ-Χ.Α. (ΚΟ)	Κύρια Αγορά
ΕΘΝΙΚΗ ΧΡΗΜΑΤΙΣΤΗΡΙΑΚΗ Α.Ε.Π.Ε.Υ.	02/01/1900
ΕΛΛΗΝΟΑΜΕΡΙΚΑΝΙΚΗ ΧΡΗΜΑΤΙΣΤΗΡΙΑΚΗ ΑΕΠΕΥ	01/09/2014
ΠΕΙΡΑΙΩΣ Α.Ε.Π.Ε.Υ.	04/05/2015
ΕΛΛΗΝΙΚΑ ΠΕΤΡΕΛΑΙΑ (ΚΟ)	Κύρια Αγορά
ΕΛΛΗΝΟΑΜΕΡΙΚΑΝΙΚΗ ΧΡΗΜΑΤΙΣΤΗΡΙΑΚΗ ΑΕΠΕΥ	14/09/2015
ΠΕΙΡΑΙΩΣ Α.Ε.Π.Ε.Υ.	20/03/2017

Πίνακας Μετοχών Υπό Ειδική Διαπραγμάτευση

Χρεόγραφο	Κατηγορία Διαπραγμάτευσης
Ειδικός Διαπραγματευτής	Έναρξη Ειδικής Διαπραγμάτευσης
ΕΛΤΟΝ (ΚΟ)	Κύρια Αγορά
ΒΕΤΑ ΧΡΗΜΑΤΙΣΤΗΡΙΑΚΗ Α.Ε.Π.Ε.Υ.	03/09/2012
ΛΕΩΝ ΔΕΠΟΛΑΣ ΧΡΗΜΑΤΙΣΤΗΡΙΑΚΗ Α.Ε.Π.Ε.Υ.	01/04/2019
ΕΝΤΕΡΣΟΦΤ (ΚΟ)	Κύρια Αγορά
ΕΥΡΟΒΑΝΚ ΕQUITIES Α.Ε.Π.Ε.Υ.	22/06/2020
ΕΥΔΑΠ (ΚΟ)	Κύρια Αγορά
ΕΥΡΟΒΑΝΚ ΕQUITIES Α.Ε.Π.Ε.Υ.	10/06/2019
ΑΛΦΑ FINANCE ΜΟΝΟΠΡΟΣΩΠΗ ΑΕΠΕΥ	27/01/2020
ΕΥΡΩΠΑΪΚΗ ΠΙΣΤΗ (ΚΟ)	Κύρια Αγορά
ΒΕΤΑ ΧΡΗΜΑΤΙΣΤΗΡΙΑΚΗ Α.Ε.Π.Ε.Υ.	27/07/2020
ΠΑΝΤΕΛΑΚΗΣ ΧΡΗΜΑΤΙΣΤΗΡΙΑΚΗ Α.Ε.Π.Ε.Υ.	15/07/2019
ΙΚΤΙΝΟΣ ΕΛΛΑΣ (ΚΟ)	Κύρια Αγορά
ΕΥΡΟΒΑΝΚ ΕQUITIES Α.Ε.Π.Ε.Υ.	25/02/2019
ΑΛΦΑ FINANCE ΜΟΝΟΠΡΟΣΩΠΗ ΑΕΠΕΥ	01/04/2019
ΕΘΝΙΚΗ ΧΡΗΜΑΤΙΣΤΗΡΙΑΚΗ Α.Ε.Π.Ε.Υ.	02/01/1900
ΙΝΤΕΑΛ ΟΜΙΛΟΣ (ΚΟ)	Κύρια Αγορά
ΕΥΡΟΒΑΝΚ ΕQUITIES Α.Ε.Π.Ε.Υ.	07/06/2021
ΠΕΙΡΑΙΩΣ Α.Ε.Π.Ε.Υ.	07/06/2021
ΙΝΤΕΡΓΟΥΝΤ-ΞΥΛΕΜΠΟΡΙΑ (ΚΟ)	Κύρια Αγορά
ΕΥΡΟΒΑΝΚ ΕQUITIES Α.Ε.Π.Ε.Υ.	05/07/2021
ΠΑΝΤΕΛΑΚΗΣ ΧΡΗΜΑΤΙΣΤΗΡΙΑΚΗ Α.Ε.Π.Ε.Υ.	01/07/2021
ΚΑΡΑΜΟΛΕΓΚΟΣ (ΚΟ)	Κύρια Αγορά
ΕΥΡΟXX ΧΡΗΜΑΤΙΣΤΗΡΙΑΚΗ Α.Ε.Π.Ε.Υ.	04/10/2019
ΚΛΟΥΚΙΝΑΣ - ΛΑΠΠΑΣ (ΚΟ)	Κύρια Αγορά
ΒΕΤΑ ΧΡΗΜΑΤΙΣΤΗΡΙΑΚΗ Α.Ε.Π.Ε.Υ.	22/09/2014
ΚΡΙ - ΚΡΙ (ΚΟ)	Κύρια Αγορά
ΕΥΡΟΒΑΝΚ ΕQUITIES Α.Ε.Π.Ε.Υ.	07/05/2018
ΛΕΩΝ ΔΕΠΟΛΑΣ ΧΡΗΜΑΤΙΣΤΗΡΙΑΚΗ Α.Ε.Π.Ε.Υ.	16/01/2017
ΛΑΜΨΑ (ΚΟ)	Κύρια Αγορά
ΛΕΩΝ ΔΕΠΟΛΑΣ ΧΡΗΜΑΤΙΣΤΗΡΙΑΚΗ Α.Ε.Π.Ε.Υ.	16/01/2017
ΜΟΤΟΡ ΟΪΛ (ΚΟ)	Κύρια Αγορά
ΒΕΤΑ ΧΡΗΜΑΤΙΣΤΗΡΙΑΚΗ Α.Ε.Π.Ε.Υ.	08/03/2021
ΕΥΡΟΒΑΝΚ ΕQUITIES Α.Ε.Π.Ε.Υ.	22/10/2006
MERIT ΧΡΗΜΑΤΙΣΤΗΡΙΑΚΗ Α.Ε.Π.Ε.Υ.	25/02/2019
ΕΘΝΙΚΗ ΧΡΗΜΑΤΙΣΤΗΡΙΑΚΗ Α.Ε.Π.Ε.Υ.	02/01/1900
ΛΕΩΝ ΔΕΠΟΛΑΣ ΧΡΗΜΑΤΙΣΤΗΡΙΑΚΗ Α.Ε.Π.Ε.Υ.	01/04/2019
ΠΕΙΡΑΙΩΣ Α.Ε.Π.Ε.Υ.	04/05/2015
ΜΥΤΙΛΗΝΑΙΟΣ (ΚΟ)	Κύρια Αγορά
ΕΥΡΟΒΑΝΚ ΕQUITIES Α.Ε.Π.Ε.Υ.	20/09/2017
MERIT ΧΡΗΜΑΤΙΣΤΗΡΙΑΚΗ Α.Ε.Π.Ε.Υ.	25/02/2019
ΑΛΦΑ FINANCE ΜΟΝΟΠΡΟΣΩΠΗ ΑΕΠΕΥ	15/04/2019
ΕΘΝΙΚΗ ΧΡΗΜΑΤΙΣΤΗΡΙΑΚΗ Α.Ε.Π.Ε.Υ.	02/01/1900
ΠΕΙΡΑΙΩΣ Α.Ε.Π.Ε.Υ.	04/05/2015
ΟΛΠ (ΚΟ)	Κύρια Αγορά
ΕΥΡΟΒΑΝΚ ΕQUITIES Α.Ε.Π.Ε.Υ.	06/02/2019
ΟΠΑΠ (ΚΟ)	Κύρια Αγορά
ΕΥΡΟΒΑΝΚ ΕQUITIES Α.Ε.Π.Ε.Υ.	22/10/2006
MERIT ΧΡΗΜΑΤΙΣΤΗΡΙΑΚΗ Α.Ε.Π.Ε.Υ.	20/03/2017
ΑΛΦΑ FINANCE ΜΟΝΟΠΡΟΣΩΠΗ ΑΕΠΕΥ	09/01/2006
ΕΘΝΙΚΗ ΧΡΗΜΑΤΙΣΤΗΡΙΑΚΗ Α.Ε.Π.Ε.Υ.	02/01/1900
ΕΛΛΗΝΟΑΜΕΡΙΚΑΝΙΚΗ ΧΡΗΜΑΤΙΣΤΗΡΙΑΚΗ ΑΕΠΕΥ	25/07/2014
ΠΕΙΡΑΙΩΣ Α.Ε.Π.Ε.Υ.	04/05/2015
ΟΤΕ (ΚΟ)	Κύρια Αγορά
ΕΥΡΟΒΑΝΚ ΕQUITIES Α.Ε.Π.Ε.Υ.	22/10/2006
MERIT ΧΡΗΜΑΤΙΣΤΗΡΙΑΚΗ Α.Ε.Π.Ε.Υ.	20/03/2017
ΑΛΦΑ FINANCE ΜΟΝΟΠΡΟΣΩΠΗ ΑΕΠΕΥ	09/01/2006
ΕΘΝΙΚΗ ΧΡΗΜΑΤΙΣΤΗΡΙΑΚΗ Α.Ε.Π.Ε.Υ.	02/01/1900
ΕΛΛΗΝΟΑΜΕΡΙΚΑΝΙΚΗ ΧΡΗΜΑΤΙΣΤΗΡΙΑΚΗ ΑΕΠΕΥ	25/07/2014
ΛΕΩΝ ΔΕΠΟΛΑΣ ΧΡΗΜΑΤΙΣΤΗΡΙΑΚΗ Α.Ε.Π.Ε.Υ.	20/04/2015
ΠΕΙΡΑΙΩΣ Α.Ε.Π.Ε.Υ.	08/09/2008
ΠΑΠΟΥΤΣΑΝΗΣ (ΚΟ)	Κύρια Αγορά
ΒΕΤΑ ΧΡΗΜΑΤΙΣΤΗΡΙΑΚΗ Α.Ε.Π.Ε.Υ.	25/11/2013
ΑΛΦΑ FINANCE ΜΟΝΟΠΡΟΣΩΠΗ ΑΕΠΕΥ	19/11/2018

Πίνακας Μετοχών Υπό Ειδική Διαπραγμάτευση

Χρεόγραφο	Κατηγορία Διαπραγμάτευσης
Ειδικός Διαπραγματευτής	Έναρξη Ειδικής Διαπραγμάτευσης
ΠΕΙΡΑΙΩΣ FINANCIAL HOLD (ΚΟ)	Κύρια Αγορά
EUROBANK EQUITIES Α.Ε.Π.Ε.Υ.	22/10/2006
EUROXX ΧΡΗΜΑΤΙΣΤΗΡΙΑΚΗ Α.Ε.Π.Ε.Υ.	15/02/2016
MERIT ΧΡΗΜΑΤΙΣΤΗΡΙΑΚΗ Α.Ε.Π.Ε.Υ.	16/09/2013
ΑΛΦΑ FINANCE ΜΟΝΟΠΡΟΣΩΠΗ ΑΕΠΕΥ	15/04/2019
ΕΘΝΙΚΗ ΧΡΗΜΑΤΙΣΤΗΡΙΑΚΗ Α.Ε.Π.Ε.Υ.	02/01/1900
ΕΛΛΗΝΟΑΜΕΡΙΚΑΝΙΚΗ ΧΡΗΜΑΤΙΣΤΗΡΙΑΚΗ ΑΕΠΕΥ	25/07/2014
ΛΕΩΝ ΔΕΠΟΛΑΣ ΧΡΗΜΑΤΙΣΤΗΡΙΑΚΗ Α.Ε.Π.Ε.Υ.	30/11/2018
ΠΕΙΡΑΙΩΣ Α.Ε.Π.Ε.Υ.	16/02/2009
ΠΕΤΡΟΠΟΥΛΟΣ ΠΕΤΡΟΣ (ΚΟ)	Κύρια Αγορά
EUROBANK EQUITIES Α.Ε.Π.Ε.Υ.	01/04/2019
ΠΑΝΤΕΛΑΚΗΣ ΧΡΗΜΑΤΙΣΤΗΡΙΑΚΗ Α.Ε.Π.Ε.Υ	16/03/2020
ΠΛΑΙΣΙΟ COMPUTERS (ΚΟ)	Κύρια Αγορά
EUROBANK EQUITIES Α.Ε.Π.Ε.Υ.	02/03/2015
ΠΛΑΣΤΙΚΑ ΘΡΑΚΗΣ (ΚΟ)	Κύρια Αγορά
EUROBANK EQUITIES Α.Ε.Π.Ε.Υ.	26/03/2018
ΑΛΦΑ FINANCE ΜΟΝΟΠΡΟΣΩΠΗ ΑΕΠΕΥ	26/03/2018
ΣΑΡΑΝΤΗΣ ΓΡ. (ΚΟ)	Κύρια Αγορά
ΒΕΤΑ ΧΡΗΜΑΤΙΣΤΗΡΙΑΚΗ Α.Ε.Π.Ε.Υ.	14/05/2012
EUROBANK EQUITIES Α.Ε.Π.Ε.Υ.	24/10/2016
ΤΕΡΝΑ ΕΝΕΡΓΕΙΑΚΗ (ΚΟ)	Κύρια Αγορά
ΒΕΤΑ ΧΡΗΜΑΤΙΣΤΗΡΙΑΚΗ Α.Ε.Π.Ε.Υ.	08/03/2021
EUROBANK EQUITIES Α.Ε.Π.Ε.Υ.	24/05/2021
ΠΕΙΡΑΙΩΣ Α.Ε.Π.Ε.Υ.	09/12/2019
ΤΖΙΡΑΚΙΑΝ ΠΡΟΦΙΛ (ΚΟ)	Κύρια Αγορά
ΛΕΩΝ ΔΕΠΟΛΑΣ ΧΡΗΜΑΤΙΣΤΗΡΙΑΚΗ Α.Ε.Π.Ε.Υ.	19/07/2021

Γνωστοποιήσεις Συναλλαγών - Κατάλογος Υπόχρεων Προσώπων

Ημερομηνία Υποβολής [1]	Επωνυμία	Λόγος Υποβολής [2]	Υπόχρεος	Ιδιότητα Υποχρέου	Σχέση με τον Υπόχρεο	Ημερομηνία Συναλλαγής	Αγορά	Όγκος Συναλλαγών	Αξία Συναλλαγών	Φύση Συναλλαγής [3]	Είδος Χρηματικού μέσου	Παρατηρήσεις [4]
14/10/2021	ΕΛΛΗΝΙΚΑ ΧΡΗΜΑΤΙΣΤΗΡΙΑ - ΧΡΗΜΑΤΙΣΤΗΡΙΟ ΑΘΗΝΩΝ ΑΝΩΝΥΜΗ ΕΤΑΙΡΕΙΑ ΣΥΜΜΕΤΟΧΩΝ	B	ΒΑΣΙΛΕΙΟΥ ΚΩΝΣΤΑΝΤΙΝΟΣ	Μέλος ΔΣ Μη Εκτελεστικό	Συνδεδεμένο Νομικό Πρόσωπο	12/10/2021	ΑΞΙΩΝ ΧΑ	880	3,212.55	A	Μετοχή	1
14/10/2021	ΕΛΛΗΝΙΚΑ ΧΡΗΜΑΤΙΣΤΗΡΙΑ - ΧΡΗΜΑΤΙΣΤΗΡΙΟ ΑΘΗΝΩΝ ΑΝΩΝΥΜΗ ΕΤΑΙΡΕΙΑ ΣΥΜΜΕΤΟΧΩΝ	B	ΒΑΣΙΛΕΙΟΥ ΚΩΝΣΤΑΝΤΙΝΟΣ	Μέλος ΔΣ Μη Εκτελεστικό	Συνδεδεμένο Νομικό Πρόσωπο	13/10/2021	ΑΞΙΩΝ ΧΑ	770	2,832.36	A	Μετοχή	1

Σημειώσεις Γνωστοποιήσεων Συναλλαγών

Για περισσότερες πληροφορίες επί των γνωστοποιήσεων συναλλαγών επισκεφτείτε την ιστοσελίδα <http://athexgroup.gr/el/web/guest/companies-info-trade-notifications>

[1] - Η Ημερομηνία Υποβολής αφορά την Ημερομηνία που η Γνωστοποίηση παρελήφθει από το Χ.Α.

[2] - Λόγος Υποβολής: Α: Πρόσωπο που ασκεί Διευθυντικά καθήκοντα, Β: Πρόσωπο που έχει στενό δεσμό με πρόσωπο που ασκεί Διευθυντικά καθήκοντα.

[3] - Φύση Συναλλαγής: Α: Αγορά, Π: Πώληση.

[4] - Παρατηρήσεις: 1 - Λόγω Συμμετοχής σε ΑΜΚ, 2 - Λόγω Εξάσκησης Δικαιώματος Προαίρεσης αγοράς μετοχών που παρέχεται στο προσωπικό, 3 - Λόγω Δωρεάς, 4 - Λόγω Συγχώνευσης ή Διάσπασης κλπ, 5 - Λόγω Μετατροπής ή Ανταλλαγής Ομολογιών, 6 - Ανταλλαγή λόγω Προαιρετικής Δημόσιας Πρότασης.

Υποκείμενη Αγορά				Αγορά Παραγώγων													
Ανωτ Τιμή	Κατωτ Τιμή	Τιμή κλεισ.	Μεταβ.	Μήνας Παράδοσης	Άνοιγμα	Ανωτ Τιμή	Κατωτ Τιμή	Τελ Τιμή	Τιμή κλεισ.	Τελευταία ζήτηση	Τελευταία προσφορά	Τιμή Εκκαθάρισης ¹	Υψηλό ζωής	Χαμηλό ζωής	Πράξεις	Όγκος	Ανοικτές θέσεις
FTSE/X.A. Large Cap				(Μονάδα Διαπραγμάτευσης: 1 Μονάδα Δείκτη x 2€, Χρηματικός Διακανονισμός)													
2,153.24	2,135.63	2,148.53	0.60%	Οκτώβριος 2021	2,141.25	2,155.00	2,138.00	2,155.00	2,155.00	---	---	---	2,224.00	---	267	1,689	2,420
				Νοέμβριος 2021	2,145.00	2,153.00	2,138.25	2,153.00	2,153.00	---	---	---	2,195.75	---	213	1,407	1,693
				Δεκέμβριος 2021	---	---	---	---	2,141.50	---	---	---	2,158.00	---	---	---	47
				Μάρτιος 2022	---	---	---	---	2,154.25	---	---	---	---	---	---	---	---
				Ιούνιος 2022	---	---	---	---	2,165.00	---	---	---	---	---	---	---	---
				Σεπτέμβριος 2022	---	---	---	---	2,175.75	---	---	---	---	---	---	---	---
FTSE/X.A. Τράπεζες				(Μονάδα Διαπραγμάτευσης: 1 Μονάδα Δείκτη x 15€, Χρηματικός Διακανονισμός)													
561.35	551.54	557.55	0.78%	Δεκέμβριος 2021	561.25	562.50	561.25	562.50	562.50	---	---	---	567.00	---	2	2	7
				Μάρτιος 2022	---	---	---	---	558.00	---	---	---	---	---	---	---	---
				Ιούνιος 2022	---	---	---	---	560.75	---	---	---	---	---	---	---	---
				Σεπτέμβριος 2022	---	---	---	---	563.50	---	---	---	---	---	---	---	---

Σημειώσεις Παραγώγων

Τις τιμές εκκαθάρισης και τις τελικές ανοικτές θέσεις μπορείτε να τις ανακτήσετε στο ακόλουθο path <http://www.helex.gr/el/web/guest/statistics-end-of-day-derivatives>

Υποκείμενη Αγορά				Αγορά Παραγώγων													
Ανωτ Τιμή	Κατωτ Τιμή	Τιμή κλεισ.	Μεταβ.	Μήνας Παράδοσης	Άνοιγμα	Ανωτ Τιμή	Κατωτ Τιμή	Τελ Τιμή	Τιμή κλεισ.	Τελευταία ζήτηση	Τελευταία προσφορά	Τιμή Εκκαθάρισης*	Υψηλό ζωής	Χαμηλό ζωής	Πράξεις	Όγκος	Ανοικτές θέσεις
ALPHA ΥΠΗΡΕΣΙΩΝ ΣΥΜΜ (ΚΟ)				(Μέγεθος Συμβολαίου: 100 Χρεόγραφα, Φυσική Παράδοση)													
1.112	1.084	1.1	1.85%	Δεκέμβριος 2021	1.10	1.11	1.08	1.10	1.10	---	---	---	1.18	---	147	2,978	57,030
				Μάρτιος 2022	---	---	---	---	1.09	---	---	---	---	---	---	---	---
				Ιούνιος 2022	---	---	---	---	1.09	---	---	---	---	---	---	---	---
				Σεπτέμβριος 2022	---	---	---	---	1.10	---	---	---	---	---	---	---	---
ΑΤΤΙΚΑ BANK A.T.E. (ΚΟ)				(Μέγεθος Συμβολαίου: 2 Χρεόγραφα, Φυσική Παράδοση)													
4	3.895	3.895	-1.39%	Δεκέμβριος 2021	---	---	---	---	2.56	---	---	---	3.82	---	---	---	81
				Μάρτιος 2022	---	---	---	---	3.98	---	---	---	---	---	---	---	---
				Ιούνιος 2022	---	---	---	---	4.00	---	---	---	---	---	---	---	---
				Σεπτέμβριος 2022	---	---	---	---	4.02	---	---	---	---	---	---	---	---
CENERGY HOLDINGS (ΚΑ)				(Μέγεθος Συμβολαίου: 100 Χρεόγραφα, Φυσική Παράδοση)													
2.57	2.515	2.57	0.19%	Δεκέμβριος 2021	2.56	2.56	2.52	2.53	2.53	---	---	---	2.78	---	3	7	11,836
				Μάρτιος 2022	---	---	---	---	2.59	---	---	---	---	---	---	---	---
				Ιούνιος 2022	---	---	---	---	2.60	---	---	---	---	---	---	---	---
				Σεπτέμβριος 2022	---	---	---	---	2.61	---	---	---	---	---	---	---	---
COCA-COLA HBC AG (ΚΟ)				(Μέγεθος Συμβολαίου: 100 Χρεόγραφα, Φυσική Παράδοση)													
30	29.65	30	1.18%	Δεκέμβριος 2021	29.79	30.04	29.59	30.04	30.04	---	---	---	30.12	---	20	44	177
				Μάρτιος 2022	---	---	---	---	29.91	---	---	---	---	---	---	---	---
				Ιούνιος 2022	---	---	---	---	30.06	---	---	---	---	---	---	---	---
				Σεπτέμβριος 2022	---	---	---	---	30.21	---	---	---	---	---	---	---	---
EUROBANK HOLDINGS (ΚΟ)				(Μέγεθος Συμβολαίου: 100 Χρεόγραφα, Φυσική Παράδοση)													
0.8578	0.8416	0.853	0.35%	Δεκέμβριος 2021	0.847	0.852	0.840	0.852	0.852	---	---	---	0.860	---	76	2,770	31,681
				Μάρτιος 2022	---	---	---	---	0.857	---	---	---	---	---	---	---	---
				Ιούνιος 2022	---	---	---	---	0.862	---	---	---	---	---	---	---	---
				Σεπτέμβριος 2022	---	---	---	---	0.866	---	---	---	---	---	---	---	---
FOURLIS ΣΥΜΜΕΤΟΧΩΝ (ΚΟ)				(Μέγεθος Συμβολαίου: 100 Χρεόγραφα, Φυσική Παράδοση)													
4.05	3.965	4	0.50%	Δεκέμβριος 2021	3.99	4.02	3.99	4.01	4.01	---	---	---	4.48	---	8	23	3,026
				Μάρτιος 2022	---	---	---	---	4.01	---	---	---	---	---	---	---	---
				Ιούνιος 2022	---	---	---	---	4.03	---	---	---	---	---	---	---	---
				Σεπτέμβριος 2022	---	---	---	---	4.05	---	---	---	---	---	---	---	---
INTRACOM HOLDINGS (ΚΟ)				(Μέγεθος Συμβολαίου: 100 Χρεόγραφα, Φυσική Παράδοση)													
2.13	2.01	2.01	-4.96%	Δεκέμβριος 2021	2.14	2.15	2.01	2.03	2.03	---	---	---	2.57	---	114	616	6,425
				Μάρτιος 2022	---	---	---	---	2.13	---	---	---	---	---	---	---	---
				Ιούνιος 2022	---	---	---	---	2.14	---	---	---	---	---	---	---	---
				Σεπτέμβριος 2022	---	---	---	---	2.15	---	---	---	---	---	---	---	---

Σημειώσεις Παραγώγων

Τις τιμές εκκαθάρισης και τις τελικές ανοικτές θέσεις μπορείτε να τις ανακτήσετε στο ακόλουθο path <http://www.helex.gr/el/web/guest/statistics-end-of-day-derivatives>

Υποκείμενη Αγορά				Αγορά Παραγώγων										Ανοικτές θέσεις			
Ανωτ Τιμή	Κατωτ Τιμή	Τιμή κλεισ.	Μεταβ.	Μήνας Παράδοσης	Άνοιγμα	Ανωτ Τιμή	Κατωτ Τιμή	Τελ Τιμή	Τιμή κλεισ.	Τελευταία ζήτηση	Τελευταία προσφορά	Τιμή Εκκαθάρισης*	Υψηλό ζωής	Χαμηλό ζωής	Πράξεις	Όγκος	Ανοικτές θέσεις
JUMBO (ΚΟ)				(Μέγεθος Συμβολαίου: 100 Χρεόγραφα, Φυσική Παράδοση)													
13.86	13.45	13.84	2.44%	Δεκέμβριος 2021	13.54	13.84	13.43	13.84	13.84	---	---	---	14.24	---	20	53	1,641
				Μάρτιος 2022	---	---	---	---	13.63	---	---	---	---	---	---	---	---
				Ιούνιος 2022	---	---	---	---	13.70	---	---	---	---	---	---	---	---
				Σεπτέμβριος 2022	---	---	---	---	13.76	---	---	---	---	---	---	---	---
LAMDA DEVELOPMENT(ΚΟ)				(Μέγεθος Συμβολαίου: 100 Χρεόγραφα, Φυσική Παράδοση)													
7.54	7.44	7.47	-0.13%	Δεκέμβριος 2021	7.52	7.52	7.49	7.49	7.49	---	---	---	8.45	---	6	16	5,404
				Μάρτιος 2022	---	---	---	---	7.54	---	---	---	---	---	---	---	---
				Ιούνιος 2022	---	---	---	---	7.58	---	---	---	---	---	---	---	---
				Σεπτέμβριος 2022	---	---	---	---	7.62	---	---	---	---	---	---	---	---
MARFIN INVESTMENT GROUP (ΚΟ)				(Μέγεθος Συμβολαίου: 100 Χρεόγραφα, Φυσική Παράδοση)													
0.0303	0.0292	0.0292	-2.01%	Δεκέμβριος 2021	0.029	0.029	0.029	0.029	0.029	---	---	---	0.037	---	2	12	23,207
				Μάρτιος 2022	---	---	---	---	0.030	---	---	---	---	---	---	---	---
				Ιούνιος 2022	---	---	---	---	0.030	---	---	---	---	---	---	---	---
				Σεπτέμβριος 2022	---	---	---	---	0.030	---	---	---	---	---	---	---	---
TITAN CEMENT (ΚΑ)				(Μέγεθος Συμβολαίου: 100 Χρεόγραφα, Φυσική Παράδοση)													
15.1	14.78	15	1.49%	Δεκέμβριος 2021	15.06	15.09	15.01	15.02	15.02	---	---	---	16.40	---	17	79	1,096
				Μάρτιος 2022	---	---	---	---	14.91	---	---	---	---	---	---	---	---
				Ιούνιος 2022	---	---	---	---	14.98	---	---	---	---	---	---	---	---
				Σεπτέμβριος 2022	---	---	---	---	15.06	---	---	---	---	---	---	---	---
VOIHALCO SA/NV (ΚΑ)				(Μέγεθος Συμβολαίου: 100 Χρεόγραφα, Φυσική Παράδοση)													
4.52	4.42	4.42	-0.90%	Δεκέμβριος 2021	4.47	4.47	4.43	4.43	4.43	---	---	---	4.90	---	9	37	7,623
				Μάρτιος 2022	---	---	---	---	4.50	---	---	---	---	---	---	---	---
				Ιούνιος 2022	---	---	---	---	4.52	---	---	---	---	---	---	---	---
				Σεπτέμβριος 2022	---	---	---	---	4.54	---	---	---	---	---	---	---	---
ΑΔΜΗΕ ΣΥΜΜΕΤΟΧΩΝ Α.Ε. (ΚΟ)				(Μέγεθος Συμβολαίου: 100 Χρεόγραφα, Φυσική Παράδοση)													
2.535	2.475	2.475	-0.60%	Δεκέμβριος 2021	2.51	2.53	2.47	2.47	2.47	---	---	---	2.63	---	13	89	7,218
				Μάρτιος 2022	---	---	---	---	2.51	---	---	---	---	---	---	---	---
				Ιούνιος 2022	---	---	---	---	2.52	---	---	---	---	---	---	---	---
				Σεπτέμβριος 2022	---	---	---	---	2.54	---	---	---	---	---	---	---	---
ΓΕΚ ΤΕΡΝΑ (ΚΟ)				(Μέγεθος Συμβολαίου: 100 Χρεόγραφα, Φυσική Παράδοση)													
9.6	9.42	9.57	0.63%	Δεκέμβριος 2021	9.55	9.60	9.51	9.58	9.58	---	---	---	10.00	---	18	77	8,260
				Μάρτιος 2022	---	---	---	---	9.59	---	---	---	---	---	---	---	---
				Ιούνιος 2022	---	---	---	---	9.64	---	---	---	---	---	---	---	---
				Σεπτέμβριος 2022	---	---	---	---	9.69	---	---	---	---	---	---	---	---

Σημειώσεις Παραγώγων

Τις τιμές εκκαθάρισης και τις τελικές ανοικτές θέσεις μπορείτε να τις ανακτήσετε στο ακόλουθο path <http://www.helex.gr/el/web/guest/statistics-end-of-day-derivatives>

Υποκείμενη Αγορά				Αγορά Παραγώγων										Ανοικτές θέσεις			
Ανωτ Τιμή	Κατωτ Τιμή	Τιμή κλεισ.	Μεταβ.	Μήνας Παράδοσης	Άνοιγμα	Ανωτ Τιμή	Κατωτ Τιμή	Τελ Τιμή	Τιμή κλεισ.	Τελευταία ζήτηση	Τελευταία προσφορά	Τιμή Εκκαθάρισης*	Υψηλό ζωής	Χαμηλό ζωής	Πράξεις	Όγκος	Ανοικτές θέσεις
(Μέγεθος Συμβολαίου: 100 Χρεόγραφα, Φυσική Παράδοση)																	
ΔΕΗ (ΚΟ)				Δεκέμβριος 2021	8.91	8.95	8.83	8.90	8.90	---	---	---	10.97	---	106	538	15,035
8.955	8.835	8.9	0.17%	Μάρτιος 2022	---	---	---	---	8.96	---	---	---	---	---	---	---	---
				Ιούνιος 2022	---	---	---	---	9.01	---	---	---	---	---	---	---	---
				Σεπτέμβριος 2022	---	---	---	---	9.05	---	---	---	---	---	---	---	---
(Μέγεθος Συμβολαίου: 100 Χρεόγραφα, Φυσική Παράδοση)																	
ΕΘΝΙΚΗ ΤΡΑΠΕΖΑ (ΚΟ)				Δεκέμβριος 2021	2.49	2.53	2.49	2.49	2.49	---	---	---	2.66	---	159	2,595	27,673
2.522	2.48	2.48	-0.40%	Μάρτιος 2022	---	---	---	---	2.51	---	---	---	---	---	---	---	---
				Ιούνιος 2022	---	---	---	---	2.52	---	---	---	---	---	---	---	---
				Σεπτέμβριος 2022	---	---	---	---	2.54	---	---	---	---	---	---	---	---
(Μέγεθος Συμβολαίου: 100 Χρεόγραφα, Φυσική Παράδοση)																	
ΕΛΛΑΚΤΩΡ (ΚΟ)				Δεκέμβριος 2021	1.40	1.41	1.39	1.40	1.40	---	---	---	1.60	---	21	160	8,977
1.4	1.371	1.393	0.22%	Μάρτιος 2022	---	---	---	---	1.49	---	---	1.54	---	---	---	---	20
				Ιούνιος 2022	---	---	---	---	1.41	---	---	---	---	---	---	---	---
				Σεπτέμβριος 2022	---	---	---	---	1.42	---	---	---	---	---	---	---	---
(Μέγεθος Συμβολαίου: 100 Χρεόγραφα, Φυσική Παράδοση)																	
ΕΛΛΗΝ. ΧΡΗΜΑΤΙΣΤΗΡΙΑ-Χ.Α. (ΚΟ)				Δεκέμβριος 2021	3.71	3.72	3.70	3.70	3.70	---	---	---	3.86	---	3	11	1,570
3.72	3.655	3.7	0.00%	Μάρτιος 2022	---	---	---	---	3.73	---	---	---	---	---	---	---	---
				Ιούνιος 2022	---	---	---	---	3.75	---	---	---	---	---	---	---	---
				Σεπτέμβριος 2022	---	---	---	---	3.77	---	---	---	---	---	---	---	---
(Μέγεθος Συμβολαίου: 100 Χρεόγραφα, Φυσική Παράδοση)																	
ΕΛΛΗΝΙΚΑ ΠΕΤΡΕΛΑΙΑ (ΚΟ)				Δεκέμβριος 2021	6.04	6.10	6.02	6.10	6.10	---	---	---	6.26	---	18	95	2,341
6.1	5.99	6.1	1.67%	Μάρτιος 2022	---	---	---	---	6.05	---	---	---	---	---	---	---	---
				Ιούνιος 2022	---	---	---	---	6.08	---	---	---	---	---	---	---	---
				Σεπτέμβριος 2022	---	---	---	---	6.11	---	---	---	---	---	---	---	---
(Μέγεθος Συμβολαίου: 100 Χρεόγραφα, Φυσική Παράδοση)																	
ΕΥΔΑΠ (ΚΟ)				Δεκέμβριος 2021	7.60	7.60	7.53	7.53	7.53	---	---	---	7.96	---	5	13	819
7.65	7.53	7.57	-0.13%	Μάρτιος 2022	---	---	---	---	7.65	---	---	---	---	---	---	---	---
				Ιούνιος 2022	---	---	---	---	7.68	---	---	---	---	---	---	---	---
				Σεπτέμβριος 2022	---	---	---	---	7.72	---	---	---	---	---	---	---	---
(Μέγεθος Συμβολαίου: 103 Χρεόγραφα, Φυσική Παράδοση)																	
ΜΟΤΟΡ ΟΪΛ (ΚΟ)				Δεκέμβριος 2021	14.18	14.28	14.00	14.10	14.10	---	---	---	14.42	---	23	111	2,897
14.25	14.01	14.19	0.78%	Μάρτιος 2022	---	---	---	---	14.20	---	---	---	---	---	---	---	---
				Ιούνιος 2022	---	---	---	---	14.27	---	---	---	---	---	---	---	---
				Σεπτέμβριος 2022	---	---	---	---	14.34	---	---	---	---	---	---	---	---
(Μέγεθος Συμβολαίου: 100 Χρεόγραφα, Φυσική Παράδοση)																	

Σημειώσεις Παραγώγων

Τις τιμές εκκαθάρισης και τις τελικές ανοικτές θέσεις μπορείτε να τις ανακτήσετε στο ακόλουθο path <http://www.helex.gr/el/web/guest/statistics-end-of-day-derivatives>

Υποκείμενη Αγορά				Αγορά Παραγώγων										Ανοικτές θέσεις			
Ανωτ Τιμή	Κατωτ Τιμή	Τιμή κλεισ.	Μεταβ.	Μήνας Παράδοσης	Άνοιγμα	Ανωτ Τιμή	Κατωτ Τιμή	Τελ Τιμή	Τιμή κλεισ.	Τελευταία ζήτηση	Τελευταία προσφορά	Τιμή Εκκαθάρισης*	Υψηλό ζωής	Χαμηλό ζωής	Πράξεις	Όγκος	Ανοικτές θέσεις
(Μέγεθος Συμβολαίου: 100 Χρεόγραφα, Φυσική Παράδοση)																	
ΜΥΤΙΛΗΝΑΙΟΣ (ΚΟ)				Δεκέμβριος 2021	15.00	15.00	14.82	14.82	14.82	---	---	---	16.62	---	20	92	6,591
14.98	14.74	14.88	-0.40%	Μάρτιος 2022	---	---	---	---	15.07	---	---	---	---	---	---	---	---
				Ιούνιος 2022	---	---	---	---	15.15	---	---	---	---	---	---	---	---
				Σεπτέμβριος 2022	---	---	---	---	15.22	---	---	---	---	---	---	---	---
(Μέγεθος Συμβολαίου: 100 Χρεόγραφα, Φυσική Παράδοση)																	
ΟΛΠ (ΚΟ)				Δεκέμβριος 2021	19.17	19.17	18.81	18.81	18.81	---	---	---	19.81	---	2	2	430
18.92	18.68	18.78	-0.53%	Μάρτιος 2022	---	---	---	---	19.04	---	---	---	---	---	---	---	---
				Ιούνιος 2022	---	---	---	---	19.14	---	---	---	---	---	---	---	---
				Σεπτέμβριος 2022	---	---	---	---	19.23	---	---	---	---	---	---	---	---
(Μέγεθος Συμβολαίου: 100 Χρεόγραφα, Φυσική Παράδοση)																	
ΟΠΑΠ (ΚΟ)				Δεκέμβριος 2021	---	---	---	---	13.30	---	---	---	13.72	---	---	---	1,131
13.45	13.3	13.4	0.37%	Μάρτιος 2022	---	---	---	---	13.47	---	---	---	---	---	---	---	---
				Ιούνιος 2022	---	---	---	---	13.53	---	---	---	---	---	---	---	---
				Σεπτέμβριος 2022	---	---	---	---	13.60	---	---	---	---	---	---	---	---
(Μέγεθος Συμβολαίου: 100 Χρεόγραφα, Φυσική Παράδοση)																	
ΟΤΕ (ΚΟ)				Δεκέμβριος 2021	15.69	15.69	15.54	15.54	15.54	---	---	---	16.44	---	4	10	1,146
15.87	15.73	15.73	0.13%	Μάρτιος 2022	---	---	---	---	15.85	---	---	---	---	---	---	---	---
				Ιούνιος 2022	---	---	---	---	15.93	---	---	---	---	---	---	---	---
				Σεπτέμβριος 2022	---	---	---	---	16.00	---	---	---	---	---	---	---	---
(Μέγεθος Συμβολαίου: 100 Χρεόγραφα, Φυσική Παράδοση)																	
ΠΕΙΡΑΙΩΣ FINANCIAL HOLD (ΚΟ)				Δεκέμβριος 2021	1.41	1.43	1.40	1.43	1.43	---	---	---	1.79	---	23	84	23,287
1.435	1.397	1.422	0.92%	Μάρτιος 2022	---	---	---	---	1.42	---	---	---	---	---	---	---	---
				Ιούνιος 2022	---	---	---	---	1.43	---	---	---	---	---	---	---	---
				Σεπτέμβριος 2022	---	---	---	---	1.44	---	---	---	---	---	---	---	---
(Μέγεθος Συμβολαίου: 100 Χρεόγραφα, Φυσική Παράδοση)																	
ΤΕΡΝΑ ΕΝΕΡΓΕΙΑΚΗ (ΚΟ)				Δεκέμβριος 2021	11.40	11.40	11.32	11.32	11.32	---	---	---	12.39	---	11	37	1,937
11.46	11.28	11.3	-0.35%	Μάρτιος 2022	---	---	---	---	11.44	---	---	---	---	---	---	---	---
				Ιούνιος 2022	---	---	---	---	11.50	---	---	---	---	---	---	---	---
				Σεπτέμβριος 2022	---	---	---	---	11.55	---	---	---	---	---	---	---	---

Σημειώσεις Παραγώγων

Τις τιμές εκκαθάρισης και τις τελικές ανοικτές θέσεις μπορείτε να τις ανακτήσετε στο ακόλουθο path <http://www.helex.gr/el/web/guest/statistics-end-of-day-derivatives>

FTSE/X.A. Large Cap

(Μονάδα Διαπραγμάτευσης: 1 Μονάδα Δείκτη x 2€ - Τρόπος Εξάσκησης: Ευρωπαϊκός Χρηματικός Διακανονισμός)

Τιμή Εξάσκησης	Δικαιώματα Αγοράς														Δικαιώματα Πώλησης																			
	Οκτώβριος 2021							Νοέμβριος 2021							Λοιποί Μήνες		Οκτώβριος 2021							Νοέμβριος 2021							Λοιποί Μήνες		Τιμή Εξάσκησης	
	Άνοιγμα	Ανιτ Τιμή	Κατωτ Τιμή	Τελ Τιμή	Τιμή κλεισ.	Όγκος	Ανοικτές θέσεις	Άνοιγμα	Ανιτ Τιμή	Κατωτ Τιμή	Τελ Τιμή	Τιμή κλεισ.	Όγκος	Ανοικτές θέσεις	Όγκος	Ανοικτές θέσεις	Άνοιγμα	Ανιτ Τιμή	Κατωτ Τιμή	Τελ Τιμή	Τιμή κλεισ.	Όγκος	Ανοικτές θέσεις	Άνοιγμα	Ανιτ Τιμή	Κατωτ Τιμή	Τελ Τιμή	Τιμή κλεισ.	Όγκος	Ανοικτές θέσεις	Όγκος	Ανοικτές θέσεις		
1,650	-	-	-	-	-	-	-	-	-	-	-	-	-	-	-	-	-	-	-	-	-	-	-	-	-	-	-	-	-	-	-	-		-
1,675	-	-	-	-	-	-	-	-	-	-	-	-	-	-	-	-	-	-	-	-	-	-	-	-	-	-	-	-	-	-	-	-	-	1,675
1,700	-	-	-	-	-	-	-	-	-	-	-	-	-	-	-	-	-	-	-	-	-	-	-	-	-	-	-	-	-	-	-	-	-	1,700
1,725	-	-	-	-	-	-	-	-	-	-	-	-	-	-	-	-	-	-	-	-	-	-	-	-	-	-	-	-	-	-	-	-	-	1,725
1,750	-	-	-	-	-	-	-	-	-	-	-	-	-	-	-	-	-	-	-	-	-	-	-	-	-	-	-	-	-	-	-	-	-	1,750
1,775	-	-	-	-	-	-	-	-	-	-	-	-	-	-	-	-	-	-	-	-	-	-	-	-	-	-	-	-	-	-	-	-	-	1,775
1,800	-	-	-	-	-	-	-	-	-	-	-	-	-	-	-	-	-	-	-	-	-	-	-	-	-	-	-	-	-	-	-	-	-	1,800
1,825	-	-	-	-	-	-	-	-	-	-	-	-	-	-	-	-	-	-	-	-	-	-	-	-	-	-	-	-	-	-	-	-	-	1,825
1,850	-	-	-	-	-	-	-	-	-	-	-	-	-	-	-	-	-	-	-	-	-	-	-	-	-	-	-	-	-	-	-	-	-	1,850
1,875	0.00	0.00	0.00	-	266.00	-	-	-	-	-	-	-	-	-	-	-	0.00	0.00	0.00	-	0.01	-	-	-	-	-	-	-	-	-	-	-	-	1,875
1,900	0.00	0.00	0.00	-	241.00	-	-	-	-	-	-	-	-	-	-	-	0.00	0.00	0.00	-	0.01	-	1	-	-	-	-	-	-	-	-	-	-	1,900
1,925	0.00	0.00	0.00	-	216.00	-	-	0.00	0.00	0.00	-	218.00	-	-	-	-	0.00	0.00	0.00	-	0.01	-	-	0.00	0.00	0.00	-	3.90	-	-	-	-	1,925	
1,950	0.00	0.00	0.00	-	191.00	-	-	0.00	0.00	0.00	-	195.00	-	-	-	-	0.00	0.00	0.00	-	0.04	-	-	0.00	0.00	0.00	-	5.90	-	-	-	-	-	1,950
1,975	0.00	0.00	0.00	-	166.00	-	-	0.00	0.00	0.00	-	173.00	-	-	-	-	0.00	0.00	0.00	-	0.01	-	15	0.00	0.00	0.00	-	8.70	-	-	-	-	-	1,975
2,000	0.00	0.00	0.00	-	141.00	-	-	0.00	0.00	0.00	-	152.00	-	-	-	-	0.00	0.00	0.00	-	0.01	-	21	0.00	0.00	0.00	-	12.50	-	26	-	-	-	2,000
2,050	0.00	0.00	0.00	-	91.50	-	20	0.00	0.00	0.00	-	113.00	-	20	-	-	0.00	0.00	0.00	-	0.03	-	65	0.00	0.00	0.00	-	23.75	-	80	-	-	-	2,050
2,100	0.00	0.00	0.00	-	43.00	-	21	77.00	77.00	77.00	77.00	77.00	15	20	-	-	0.00	0.00	0.00	-	1.70	-	111	0.00	0.00	0.00	-	40.75	-	40	-	-	-	2,100
2,150	11.75	12.75	9.00	9.50	9.50	84	73	50.00	50.00	50.00	50.00	50.00	40	41	-	-	10.50	12.75	10.50	10.50	10.50	25	211	0.00	0.00	0.00	-	64.50	-	60	-	-	-	2,150
2,200	0.00	0.00	0.00	-	0.58	-	93	30.00	30.00	30.00	30.00	30.00	20	130	-	-	0.00	0.00	0.00	-	59.50	-	20	0.00	0.00	0.00	-	94.50	-	180	-	-	-	2,200
2,250	0.00	0.00	0.00	-	0.01	-	88	0.00	0.00	0.00	-	20.75	-	60	-	-	0.00	0.00	0.00	-	109.00	-	60	0.00	0.00	0.00	-	131.00	-	60	-	-	-	2,250
2,300	0.00	0.00	0.00	-	0.01	-	45	0.00	0.00	0.00	-	11.75	-	-	-	-	0.00	0.00	0.00	-	159.00	-	20	0.00	0.00	0.00	-	172.00	-	-	-	-	-	2,300
2,350	0.00	0.00	0.00	-	0.04	-	-	0.00	0.00	0.00	-	6.20	-	1	-	-	0.00	0.00	0.00	-	209.00	-	-	0.00	0.00	0.00	-	216.00	-	-	-	-	-	2,350
2,400	0.00	0.00	0.00	-	0.01	-	-	0.00	0.00	0.00	-	3.10	-	-	-	-	0.00	0.00	0.00	-	259.00	-	-	0.00	0.00	0.00	-	263.00	-	-	-	-	-	2,400
2,450	0.00	0.00	0.00	-	0.01	-	-	0.00	0.00	0.00	-	1.50	-	-	-	-	0.00	0.00	0.00	-	309.00	-	-	0.00	0.00	0.00	-	311.00	-	-	-	-	-	2,450
2,500	0.00	0.00	0.00	-	0.01	-	-	0.00	0.00	0.00	-	0.67	-	-	-	-	0.00	0.00	0.00	-	359.00	-	-	0.00	0.00	0.00	-	360.00	-	-	-	-	-	2,500
Σύνολο:						84	340						75	272	0	0						25	524					0	446	0	0			
Αριθμός Πράξεων:							7						6		0							2						0		0				

ALPHA ΥΠΗΡΕΣΙΩΝ ΣΥΜΜ (ΚΟ)

(Μέγεθος Συμβολαίου: 100 Χρεόγραφα, Τρόπος Εξάσκησης: Αμερικάνικος, Φυσική Παράδοση)

Τιμή Εξάσκησης	Δικαιώματα Αγοράς														Δικαιώματα Πώλησης																					
	Οκτώβριος 2021						Νοέμβριος 2021						Λοιποί Μήνες		Οκτώβριος 2021						Νοέμβριος 2021						Λοιποί Μήνες		Τιμή Εξάσκησης							
	Άνοιγμα	Ανιγτ. Τιμή	Καπιτ. Τιμή	Τελ. Τιμή	Τιμή κλεισ.	Όγκος	Άνοιγμα	Ανιγτ. Τιμή	Καπιτ. Τιμή	Τελ. Τιμή	Τιμή κλεισ.	Όγκος	Άνοιγμα	Ανιγτ. Τιμή	Άνοιγμα	Ανιγτ. Τιμή	Καπιτ. Τιμή	Τελ. Τιμή	Τιμή κλεισ.	Όγκος	Άνοιγμα	Ανιγτ. Τιμή	Καπιτ. Τιμή	Τελ. Τιμή	Τιμή κλεισ.	Όγκος	Άνοιγμα	Ανιγτ. Τιμή		Καπιτ. Τιμή	Τελ. Τιμή	Τιμή κλεισ.	Όγκος			
0.450						-						-																								
0.500						-						-																								0.005
0.550						-						-																								0.006
0.600						-						-																								0.006
0.650						-						-																								0.007
0.700						-						-																								0.007
0.750	0.000	0.000	0.000	0.330		-						-																								0.008
0.800	0.000	0.000	0.000	0.280		-	0.000	0.000	0.000	0.282		-																								0.008
0.850	0.000	0.000	0.000	0.230		-	0.000	0.000	0.000	0.234		-																								0.009
0.900	0.000	0.000	0.000	0.180		-	0.000	0.000	0.000	0.188		-																								0.009
0.950	0.000	0.000	0.000	0.131		-	0.000	0.000	0.000	0.146		-																								0.010
1.000	0.000	0.000	0.000	0.085		-	0.000	0.000	0.000	0.108		-																								0.010
1.100	0.000	0.000	0.000	0.021		-	0.000	0.000	0.000	0.053		-																								0.011
1.200	0.000	0.000	0.000	0.002		-	0.000	0.000	0.000	0.022		-																								0.012
1.300	0.000	0.000	0.000	0.001		-	0.000	0.000	0.000	0.008		-																								0.013
1.400	0.000	0.000	0.000	0.003		-	0.000	0.000	0.000	0.002		-																								0.014
1.500	0.000	0.000	0.000	0.001		-	0.000	0.000	0.000	0.001		-																								0.015
1.600	0.000	0.000	0.000	0.001		-	0.000	0.000	0.000	0.001		-																								0.016
1.700	0.000	0.000	0.000	0.001		-	0.000	0.000	0.000	0.001		-																								0.017
1.800						-						-																								0.018
Σύνολο:						0						0																								0
Αριθμός Πράξεων:						0						0																								0

ΔΕΗ (ΚΟ)

(Μέγεθος Συμβολαίου: 100 Χρεόγραφα, Τρόπος Εξάσκησης: Αμερικάνικος, Φυσική Παράδοση)

Τιμή Εξάσκησης	Δικαιώματα Αγοράς													Δικαιώματα Πώλησης													Τιμή Εξάσκησης					
	Οκτώβριος 2021						Νοέμβριος 2021						Λοιποί Μήνες		Οκτώβριος 2021						Νοέμβριος 2021							Λοιποί Μήνες				
	Άνοιγμα	Άνω Τιμή	Κατω Τιμή	Τελ Τιμή	Τιμή κλεισ.	Όγκος	Άνοιγμα	Άνω Τιμή	Κατω Τιμή	Τελ Τιμή	Τιμή κλεισ.	Όγκος	Άνοιγτες θέσεις	Όγκος	Άνοιγτες θέσεις	Άνοιγμα	Άνω Τιμή	Κατω Τιμή	Τελ Τιμή	Τιμή κλεισ.	Όγκος	Άνοιγτες θέσεις	Άνοιγμα	Άνω Τιμή	Κατω Τιμή	Τελ Τιμή		Τιμή κλεισ.	Όγκος	Άνοιγτες θέσεις	Όγκος	Άνοιγτες θέσεις
4.800						-	-					-	-									-	-									0.048
5.200						-	-					-	-									-	-									0.052
5.600						-	-					-	-									-	-									0.056
6.000	0.000	0.000	0.000	2.89		-	-	0.000	0.000	0.000		2.90		-	-	0.000	0.000	0.000		0.001		-	-	0.000	0.000	0.000		0.001		-	-	0.060
6.400	0.000	0.000	0.000	2.49		-	-	0.000	0.000	0.000		2.51		-	-	0.000	0.000	0.000		0.001		-	-	0.000	0.000	0.000		0.005		-	-	0.064
6.800	0.000	0.000	0.000	2.09		-	-	0.000	0.000	0.000		2.12		-	-	0.000	0.000	0.000		0.001		-	-	0.000	0.000	0.000		0.016		-	-	0.068
7.200	0.000	0.000	0.000	1.69		-	-	0.000	0.000	0.000		1.74		-	-	0.000	0.000	0.000		0.001		-	-	0.000	0.000	0.000		0.040		-	-	0.072
7.600	0.000	0.000	0.000	1.29		-	-	0.000	0.000	0.000		1.40		-	-	0.000	0.000	0.000		0.001		-	-	0.000	0.000	0.000		0.091		-	-	0.076
8.000	0.000	0.000	0.000	0.891		-	61	0.000	0.000	0.000		1.08		-	-	0.000	0.000	0.000		0.001		-	5	0.000	0.000	0.000		0.175		-	-	0.080
8.400	0.000	0.000	0.000	0.500		-	15	0.000	0.000	0.000		0.808		-	6	0.000	0.000	0.000		0.009		-	5	0.000	0.000	0.000		0.301		-	-	0.084
8.800	0.000	0.000	0.000	0.182		-	140	0.000	0.000	0.000		0.582		-	86	0.000	0.000	0.000		0.091		-	10	0.000	0.000	0.000		0.475		-	-	0.088
9.200	0.000	0.000	0.000	0.033		-	10	0.360	0.360	0.360	0.360	0.360	2	36	0.000	0.000	0.000		0.342		-	5	0.000	0.000	0.000		0.697		-	-	0.092	
9.600	0.000	0.000	0.000	0.002		-	275	0.000	0.000	0.000		0.272		-	21	0.000	0.000	0.000		0.712		-	120	0.000	0.000	0.000		0.964		-	-	0.096
10.000	0.000	0.000	0.000	0.001		-	126	0.000	0.000	0.000		0.177		-	35	0.000	0.000	0.000		1.11		-	32	0.000	0.000	0.000		1.27		-	-	0.100
11.000	0.000	0.000	0.000	0.001		-	79	0.000	0.000	0.000		0.051		-	13	0.000	0.000	0.000		2.11		-	20	0.000	0.000	0.000		2.15		-	-	0.110
12.000	0.000	0.000	0.000	0.001		-	11	0.000	0.000	0.000		0.012		-	-	0.000	0.000	0.000		3.11		-	-	0.000	0.000	0.000		3.11		-	-	0.120
13.000	0.000	0.000	0.000	0.001		-	-	0.000	0.000	0.000		0.002		-	-	0.000	0.000	0.000		4.11		-	-	0.000	0.000	0.000		4.11		-	-	0.130
14.000	0.000	0.000	0.000	0.001		-	-	0.000	0.000	0.000		0.001		-	-	0.000	0.000	0.000		5.11		-	-	0.000	0.000	0.000		5.11		-	-	0.140
15.000	0.000	0.000	0.000	0.001		-	-	0.000	0.000	0.000		0.001		-	-	0.000	0.000	0.000		6.11		-	-	0.000	0.000	0.000		6.11		-	-	0.150
Σύνολο:						0	717					2	197		0	0				0	197							0	127		0	0
Αριθμός Πράξεων:						0						1			0					0.00								0			0	

ΕΘΝΙΚΗ ΤΡΑΠΕΖΑ (ΚΟ)

(Μέγεθος Συμβολαίου: 100 Χρεόγραφα, Τρόπος Εξάσκησης: Αμερικάνικος, Φυσική Παράδοση)

Τιμή Εξάσκησης	Δικαιώματα Αγοράς												Δικαιώματα Πώλησης												Τιμή Εξάσκησης			
	Οκτώβριος 2021				Νοέμβριος 2021				Λοιποί Μήνες				Οκτώβριος 2021				Νοέμβριος 2021				Λοιποί Μήνες							
	Άνοιγμα	Ανιγν. Τιμή	Καπιτ. Τιμή	Τελ. Τιμή	Τιμή κλεισ.	Όγκος	Ανοικτές θέσεις	Άνοιγμα	Ανιγν. Τιμή	Καπιτ. Τιμή	Τελ. Τιμή	Τιμή κλεισ.	Όγκος	Ανοικτές θέσεις	Όγκος	Ανοικτές θέσεις	Άνοιγμα	Ανιγν. Τιμή	Καπιτ. Τιμή	Τελ. Τιμή	Τιμή κλεισ.	Όγκος	Ανοικτές θέσεις	Όγκος		Ανοικτές θέσεις		
1.300						-	-																				0.013	
1.400						-	-																				0.014	
1.500						-	-																				0.015	
1.600	0.000	0.000	0.000	0.890	-	-	0.000	0.000	0.000	0.893	-	-	0.000	0.000	0.000	0.001	-	-	0.000	0.000	0.000	0.001	-	-	0.000	0.000	0.016	
1.700	0.000	0.000	0.000	0.790	-	-	0.000	0.000	0.000	0.794	-	-	0.000	0.000	0.000	0.001	-	-	0.000	0.000	0.000	0.001	-	-	0.000	0.000	0.017	
1.800	0.000	0.000	0.000	0.690	-	-	0.000	0.000	0.000	0.695	-	-	0.000	0.000	0.000	0.001	-	-	0.000	0.000	0.000	0.001	-	-	0.000	0.000	0.018	
1.900	0.000	0.000	0.000	0.590	-	-	0.000	0.000	0.000	0.597	-	-	0.000	0.000	0.000	0.001	-	-	0.000	0.000	0.000	0.003	-	-	0.000	0.000	0.019	
2.000	0.000	0.000	0.000	0.490	-	-	0.000	0.000	0.000	0.502	-	-	0.000	0.000	0.000	0.001	-	-	0.000	0.000	0.000	0.008	-	-	0.000	0.000	0.020	
2.200	0.000	0.000	0.000	0.290	-	-	0.000	0.000	0.000	0.328	-	-	0.000	0.000	0.000	0.001	-	-	0.000	0.000	0.000	0.034	-	-	0.000	0.000	0.022	
2.400	0.000	0.000	0.000	0.098	-	3	0.000	0.000	0.000	0.190	-	-	0.000	0.000	0.000	0.008	-	2	0.000	0.000	0.000	0.095	-	-	0.000	0.000	0.024	
2.600	0.000	0.000	0.000	0.006	-	-	0.110	0.110	0.110	0.110	0.110	50	150	0.000	0.000	0.000	0.116	-	-	0.000	0.000	0.000	0.202	-	-	0.000	0.000	0.026
2.800	0.000	0.000	0.000	0.001	-	-	0.000	0.000	0.000	0.043	-	-	0.000	0.000	0.000	0.310	-	-	0.000	0.000	0.000	0.349	-	-	0.000	0.000	0.028	
3.000	0.000	0.000	0.000	0.001	-	-	0.000	0.000	0.000	0.018	-	-	0.000	0.000	0.000	0.510	-	-	0.000	0.000	0.000	0.523	-	-	0.000	0.000	0.030	
3.200	0.000	0.000	0.000	0.001	-	-	0.000	0.000	0.000	0.006	-	-	0.000	0.000	0.000	0.710	-	-	0.000	0.000	0.000	0.713	-	-	0.000	0.000	0.032	
3.400	0.000	0.000	0.000	0.001	-	-	0.000	0.000	0.000	0.002	-	-	0.000	0.000	0.000	0.910	-	-	0.000	0.000	0.000	0.910	-	-	0.000	0.000	0.034	
3.600	0.000	0.000	0.000	0.001	-	-	0.000	0.000	0.000	0.001	-	-	0.000	0.000	0.000	1.11	-	-	0.000	0.000	0.000	1.11	-	-	0.000	0.000	0.036	
3.800						-	-																				0.038	
Σύνολα:						0	3					50	150	0	0			0	2				0	0	0	300		
Αριθμός Πράξεων:						0						1		0				0.00					0		0			

ΟΠΑΠ (ΚΟ)

(Μέγεθος Συμβολαίου: 100 Χρεόγραφα, Τρόπος Εξάσκησης: Αμερικάνικος, Φυσική Παράδοση)

Τιμή Εξάσκησης	Δικαιώματα Αγοράς												Δικαιώματα Πώλησης												Τιμή Εξάσκησης						
	Οκτώβριος 2021						Νοέμβριος 2021						Λοιποί Μήνες		Οκτώβριος 2021						Νοέμβριος 2021						Λοιποί Μήνες				
	Άνοιγμα	Ανιγν. Τιμή	Κατωτ. Τιμή	Τελ. Τιμή	Τιμή κλεισ.	Όγκος	Άνοιγμα	Ανιγν. Τιμή	Κατωτ. Τιμή	Τελ. Τιμή	Τιμή κλεισ.	Όγκος	Άνοιγ. θέσεις	Όγκος	Άνοιγ. θέσεις	Άνοιγμα	Ανιγν. Τιμή	Κατωτ. Τιμή	Τελ. Τιμή	Τιμή κλεισ.	Όγκος	Άνοιγ. θέσεις	Όγκος	Άνοιγ. θέσεις		Όγκος	Άνοιγ. θέσεις				
8.000						-	-					-	-									-	-							0.080	
8.400	0.000	0.000	0.000		4.95	-	-					-	-			0.000	0.000	0.000		0.001	-	-							0.084		
8.800	0.000	0.000	0.000		4.55	-	-	0.000	0.000	0.000		4.57	-	-			0.000	0.000	0.000		0.001	-	-	0.000	0.000	0.000		0.001	-	-	0.088
9.200	0.000	0.000	0.000		4.15	-	-	0.000	0.000	0.000		4.17	-	-			0.000	0.000	0.000		0.001	-	-	0.000	0.000	0.000		0.001	-	-	0.092
9.600	0.000	0.000	0.000		3.75	-	-	0.000	0.000	0.000		3.77	-	-			0.000	0.000	0.000		0.001	-	-	0.000	0.000	0.000		0.001	-	-	0.096
10.000	0.000	0.000	0.000		3.35	-	-	0.000	0.000	0.000		3.37	-	-			0.000	0.000	0.000		0.001	-	-	0.000	0.000	0.000		0.001	-	-	0.100
11.000	0.000	0.000	0.000		2.35	-	-	0.000	0.000	0.000		2.38	-	-			0.000	0.000	0.000		0.001	-	-	0.000	0.000	0.000		0.003	-	-	0.110
12.000	0.000	0.000	0.000		1.35	-	5	0.000	0.000	0.000		1.42	-	-			0.000	0.000	0.000		0.002	-	-	0.000	0.000	0.000		0.050	-	-	0.120
13.000	0.000	0.000	0.000		0.379	-	-	0.000	0.000	0.000		0.656	-	5			0.000	0.000	0.000		0.028	-	-	0.000	0.000	0.000		0.280	-	-	0.130
14.000	0.000	0.000	0.000		0.005	-	5	0.000	0.000	0.000		0.212	-	20			0.000	0.000	0.000		0.654	-	-	0.000	0.000	0.000		0.837	-	-	0.140
15.000	0.000	0.000	0.000		0.004	-	-	0.000	0.000	0.000		0.047	-	5			0.000	0.000	0.000		1.65	-	-	0.000	0.000	0.000		1.68	-	-	0.150
16.000	0.000	0.000	0.000		0.001	-	-	0.000	0.000	0.000		0.007	-	-			0.000	0.000	0.000		2.65	-	-	0.000	0.000	0.000		2.65	-	-	0.160
17.000	0.000	0.000	0.000		0.001	-	-	0.000	0.000	0.000		0.001	-	-			0.000	0.000	0.000		3.65	-	-	0.000	0.000	0.000		3.65	-	-	0.170
18.000	0.000	0.000	0.000		0.001	-	-	0.000	0.000	0.000		0.001	-	-			0.000	0.000	0.000		4.65	-	-	0.000	0.000	0.000		4.65	-	-	0.180
19.000	0.000	0.000	0.000		0.001	-	-	0.000	0.000	0.000		0.001	-	-			0.000	0.000	0.000		5.65	-	-	0.000	0.000	0.000		5.65	-	-	0.190
Σύνολα:						0	10					0	30	0	0						0	30						0	50	0	0
Αριθμός Πράξεων:							0					0	0								0.00							0		0	

ΟΤΕ (ΚΟ)

(Μέγεθος Συμβολαίου: 100 Χρεόγραφα, Τρόπος Εξάσκησης: Αμερικάνικος, Φυσική Παράδοση)

Τιμή Εξάσκησης	Δικαιώματα Αγοράς														Δικαιώματα Πώλησης														Τιμή Εξάσκησης				
	Οκτώβριος 2021						Νοέμβριος 2021						Λοιποί Μήνες		Οκτώβριος 2021						Νοέμβριος 2021						Λοιποί Μήνες						
	Άνοιγμα	Ανιτ Τιμή	Καπιτ Τιμή	Τελ Τιμή	Τιμή κλεισ.	Όγκος	Άνοιγμα	Ανιτ Τιμή	Καπιτ Τιμή	Τελ Τιμή	Τιμή κλεισ.	Όγκος	Άνοιγτες θέσεις	Όγκος	Άνοιγτες θέσεις	Άνοιγμα	Ανιτ Τιμή	Καπιτ Τιμή	Τελ Τιμή	Τιμή κλεισ.	Όγκος	Άνοιγτες θέσεις	Άνοιγμα	Ανιτ Τιμή	Καπιτ Τιμή	Τελ Τιμή	Τιμή κλεισ.	Όγκος		Άνοιγτες θέσεις	Όγκος	Άνοιγτες θέσεις	
8.800						-						-										-											0.088
9.200						-						-										-											0.092
9.600	0.000	0.000	0.000		6.11	-						-				0.000	0.000	0.000		0.001	-											0.096	
10.000	0.000	0.000	0.000		5.71	-						-				0.000	0.000	0.000		0.001	-											0.100	
11.000	0.000	0.000	0.000		4.71	-	0.000	0.000	0.000		4.73	-				0.000	0.000	0.000		0.001	-			0.000	0.000	0.000		0.001	-			0.110	
12.000	0.000	0.000	0.000		3.71	-	0.000	0.000	0.000		3.73	-				0.000	0.000	0.000		0.001	-			0.000	0.000	0.000		0.001	-			0.120	
13.000	0.000	0.000	0.000		2.71	-	0.000	0.000	0.000		2.74	-				0.000	0.000	0.000		0.001	-			0.000	0.000	0.000		0.003	-			0.130	
14.000	0.000	0.000	0.000		1.71	-	0.000	0.000	0.000		1.78	-				0.000	0.000	0.000		0.001	-			0.000	0.000	0.000		0.037	-			0.140	
15.000	0.000	0.000	0.000		0.714	-	0.000	0.000	0.000		0.947	-				0.000	0.000	0.000		0.002	-	21			0.000	0.000	0.000		0.206	-			0.150
16.000	0.000	0.000	0.000		0.040	-	10				0.390	-				0.000	0.000	0.000		0.328	-	10			0.000	0.000	0.000		0.650	-			0.160
17.000	0.000	0.000	0.000		0.001	-	10				0.120	-				0.000	0.000	0.000		1.29	-				0.000	0.000	0.000		1.38	-			0.170
18.000	0.000	0.000	0.000		0.001	-	40				0.025	-				0.000	0.000	0.000		2.29	-	25			0.000	0.000	0.000		2.30	-			0.180
19.000	0.000	0.000	0.000		0.002	-					0.004	-				0.000	0.000	0.000		3.29	-				0.000	0.000	0.000		3.29	-			0.190
20.000	0.000	0.000	0.000		0.001	-					0.001	-				0.000	0.000	0.000		4.29	-				0.000	0.000	0.000		4.29	-			0.200
22.000	0.000	0.000	0.000		0.001	-					0.001	-				0.000	0.000	0.000		6.29	-				0.000	0.000	0.000		6.29	-			0.220
24.000	0.000	0.000	0.000		0.001	-					0.001	-				0.000	0.000	0.000		8.29	-				0.000	0.000	0.000		8.29	-			0.240
Σύνολα:						0	60				0	0		0	0					0	56									0	0		
Αριθμός Πράξεων:						0					0			0						0.00								0		0			

ΠΕΙΡΑΙΩΣ FINANCIAL HOLD (ΚΟ)

(Μέγεθος Συμβολαίου: 100 Χρεόγραφα, Τρόπος Εξάσκησης: Αμερικάνικος, Φυσική Παράδοση)

Τιμή Εξάσκησης	Δικαιώματα Αγοράς														Δικαιώματα Πώλησης																		
	Οκτώβριος 2021						Νοέμβριος 2021						Λοιποί Μήνες		Οκτώβριος 2021						Νοέμβριος 2021						Λοιποί Μήνες		Τιμή Εξάσκησης				
	Άνοιγμα	Ανιτ Τιμή	Καπιτ Τιμή	Τελ Τιμή	Τιμή κλεισ.	Όγκος	Άνοιγμα	Ανιτ Τιμή	Καπιτ Τιμή	Τελ Τιμή	Τιμή κλεισ.	Όγκος	Άνοιγτες θέσεις	Όγκος	Άνοιγτες θέσεις	Άνοιγμα	Ανιτ Τιμή	Καπιτ Τιμή	Τελ Τιμή	Τιμή κλεισ.	Όγκος	Άνοιγτες θέσεις	Άνοιγμα	Ανιτ Τιμή	Καπιτ Τιμή	Τελ Τιμή	Τιμή κλεισ.	Όγκος		Άνοιγτες θέσεις	Όγκος	Άνοιγτες θέσεις	
0.150						-						-										-											
0.200						-						-										-											0.002
0.250						-						-										-											0.003
0.300						-						-										-											0.003
0.350						-						-										-											0.004
0.400						-						-										-											0.004
0.450						-						-										-											0.005
0.500						-						-										-											0.005
0.550						-						-										-											0.006
0.600						-						-										-											0.006
0.650						-						-										-											0.007
0.700						-						-										-											0.007
0.750						-						-										-											0.008
0.800						-						-										-											0.008
0.850						-						-										-											0.009
0.900	0.000	0.000	0.000		0.510	-			0.000	0.000	0.000		0.512	-			0.000	0.000	0.000		0.001	-			0.000	0.000	0.000		0.002	-			0.009
0.950	0.000	0.000	0.000		0.460	-			0.000	0.000	0.000		0.462	-			0.000	0.000	0.000		0.001	-			0.000	0.000	0.000		0.001	-			0.010
1.000	0.000	0.000	0.000		0.410	-			0.000	0.000	0.000		0.412	-			0.000	0.000	0.000		0.001	-			0.000	0.000	0.000		0.001	-			0.010
1.100	0.000	0.000	0.000		0.310	-			0.000	0.000	0.000		0.314	-			0.000	0.000	0.000		0.001	-			0.000	0.000	0.000		0.002	-			0.011
1.200	0.000	0.000	0.000		0.210	-			0.000	0.000	0.000		0.222	-			0.000	0.000	0.000		0.002	-			0.000	0.000	0.000		0.009	-			0.012
1.300	0.000	0.000	0.000		0.112	-			0.000	0.000	0.000		0.142	-			0.000	0.000	0.000		0.002	-			0.000	0.000	0.000		0.029	-			0.013
1.400	0.000	0.000	0.000		0.035	-			0.000	0.000	0.000		0.081	-			0.000	0.000	0.000		0.025	-			0.000	0.000	0.000		0.069	-			0.014
1.500	0.000	0.000	0.000		0.004	-			0.000	0.000	0.000		0.042	-			0.000	0.000	0.000		0.094	-			0.000	0.000	0.000		0.129	-			0.015
1.600	0.000	0.000	0.000		0.001	-			0.000	0.000	0.000		0.019	-			0.000	0.000	0.000		0.190	-			0.000	0.000	0.000		0.206	-			0.016
1.700	0.000	0.000	0.000		0.003	-			0.000	0.000	0.000		0.008	-			0.000	0.000	0.000		0.290	-			0.000	0.000	0.000		0.295	-			0.017
1.800	0.000	0.000	0.000		0.001	-			0.000	0.000	0.000		0.003	-			0.000	0.000	0.000		0.390	-			0.000	0.000	0.000		0.391	-			0.018
1.900	0.000	0.000	0.000		0.002	-			0.000	0.000	0.000		0.001	-			0.000	0.000	0.000		0.490	-			0.000	0.000	0.000		0.490	-			0.019
2.000	0.000	0.000	0.000		0.001	-						-					0.000	0.000	0.000		0.590	-											0.020
2.200						-						-										-											0.022
2.400						-						-										-											0.024
2.600						-						-										-											0.026
2.800						-						-										-											0.028
3.000						-						-										-											0.030
3.200						-						-										-											0.032
3.400						-						-										-											0.034
3.600						-						-										-											0.036

ΠΕΙΡΑΙΩΣ FINANCIAL HOLD (ΚΟ)

(Μέγεθος Συμβολαίου: 100 Χρεόγραφα, Τρόπος Εξάσκησης: Αμερικάνικος, Φυσική Παράδοση)

Τιμή Εξάσκησης	Δικαιώματα Αγοράς														Δικαιώματα Πώλησης																		
	Οκτώβριος 2021						Νοέμβριος 2021						Λοιποί Μήνες		Οκτώβριος 2021						Νοέμβριος 2021						Λοιποί Μήνες		Τιμή Εξάσκησης				
	Άνοιγμα	Ανιψ. Τιμή	Κατωτ. Τιμή	Τελ. Τιμή	Τιμή κλεισ.	Όγκος	Άνοιγμα	Ανιψ. Τιμή	Κατωτ. Τιμή	Τελ. Τιμή	Τιμή κλεισ.	Όγκος	Άνοιγ. θέσεις	Όγκος	Άνοιγ. θέσεις	Άνοιγμα	Ανιψ. Τιμή	Κατωτ. Τιμή	Τελ. Τιμή	Τιμή κλεισ.	Όγκος	Άνοιγ. θέσεις	Άνοιγμα	Ανιψ. Τιμή	Κατωτ. Τιμή	Τελ. Τιμή	Τιμή κλεισ.	Όγκος		Άνοιγ. θέσεις	Όγκος	Άνοιγ. θέσεις	
3.800						-						-										-											
4.000						-						-										-											0.040
4.400						-						-										-											0.044
4.800						-						-										-											0.048
5.200						-						-										-											0.052
5.600						-						-										-											0.056
6.000						-						-										-											0.060
6.400						-						-										-											0.064
6.800						-						-										-											0.068
Σύνολα:						0						0				0					0				0						0		
Αριθμός Πράξεων:						0						0				0					0.00				0						0		

Προϊόν Δανεισμού	Υποκείμενος Τίτλος	Πολυμερείς Συναλλαγές[1]					Διμερείς Συναλλαγές[2]		Δανεισμός Τίτλων μέσω ΟΤC[3]
		Ανοιχτές θέσεις[5]	Προσφερόμενη ποσότητα	Μ.Σ.Τ[4]	Όγκος συναλλαγών	Μ.Σ.Τ[4]	Όγκος συναλλαγών	Μ.Σ.Τ[4]	Όγκος συναλλαγών
ALPHABOR	ALPHA ΥΠΗΡΕΣΙΩΝ ΣΥΜΜ (ΚΟ)	---	---	---	---	---	---	---	57,837,364
TATTBOR	ATTICA BANK A.T.E. (ΚΟ)	---	---	---	---	---	---	---	4
CENERBOR	CENERGY HOLDINGS (ΚΑ)	---	---	---	---	---	---	---	---
EEEBOR	COCA-COLA HBC AG (ΚΟ)	3,989	---	---	---	---	---	---	70,546
EUROBBOR	EUROBANK HOLDINGS (ΚΟ)	505,078	---	---	---	---	---	---	52,405,249
FFGRPBOR	FOLLI-FOLLIE (ΚΟ)	---	---	---	---	---	---	---	900,530
FOYRKBOR	FOURLIS ΣΥΜΜΕΤΟΧΩΝ (ΚΟ)	---	---	---	---	---	---	---	22,250
INTRKBOR	INTRACOM HOLDINGS (ΚΟ)	---	---	---	---	---	---	---	---
BELABOR	JUMBO (ΚΟ)	16,500	---	---	---	---	---	---	225,771
LAMDABOR	LAMDA DEVELOPMENT(ΚΟ)	---	---	---	---	---	---	---	6,201
MIGBOR	MARFIN INVESTMENT GROUP (ΚΟ)	---	---	---	---	---	---	---	844,474
QUALBOR	QUALITY & RELIABILITY (ΚΟ)	---	---	---	---	---	---	---	---
TITCBOR	TITAN CEMENT (ΚΑ)	8,000	---	---	---	---	---	---	227,729
VIOBOR	VIOHALCO SA/NV (ΚΑ)	16,447	---	---	---	---	---	---	---
ADMIEBOR	ΑΔΜΗΕ ΣΥΜΜΕΤΟΧΩΝ Α.Ε. (ΚΟ)	59,000	---	---	---	---	---	---	88,452
AEGNBOR	ΑΕΡΟΠΟΡΙΑ ΑΙΓΑΙΟΥ (ΚΟ)	9,578	---	---	---	---	---	---	26,619
ALMYBOR	ΑΛΟΥΜΥΛ (ΚΟ)	---	---	---	---	---	---	---	---
GEKTERNABOR	ΓΕΚ ΤΕΡΝΑ (ΚΟ)	---	---	---	---	---	---	---	11,393
PPCBOR	ΔΕΗ (ΚΟ)	3,000	---	---	---	---	---	---	1,412,797
ETEBOBOR	ΕΘΝΙΚΗ ΤΡΑΠΕΖΑ (ΚΟ)	4,891	---	---	---	---	---	---	7,163,339
ELLAKTORBOR	ΕΛΛΑΚΤΩΡ (ΚΟ)	6,922	---	---	---	---	---	---	6,870
EXAEBOR	ΕΛΛΗΝ. ΧΡΗΜΑΤΙΣΤΗΡΙΑ Χ.Α. (ΚΟ)	3,000	---	---	---	---	---	---	152,047
ELPEBOR	ΕΛΛΗΝΙΚΑ ΠΕΤΡΕΛΑΙΑ (ΚΟ)	15,500	---	---	---	---	---	---	68,571
EYDARBOR	ΕΥΔΑΠ (ΚΟ)	2,400	---	---	---	---	---	---	222,781
MOHBOR	ΜΟΤΟΡ ΟΙΛ (ΚΟ)	24,601	---	---	---	---	---	---	353,968
MYTILBOR	ΜΥΤΙΛΗΝΑΙΟΣ (ΚΟ)	1,000	---	---	---	---	---	---	56,295
PRABOR	ΟΛΠ (ΚΟ)	1,964	---	---	---	---	---	---	10,401
OPARBOR	ΟΠΑΠ (ΚΟ)	117,482	---	---	---	---	---	---	1,341,594
HTOBOR	ΟΤΕ (ΚΟ)	57,585	---	---	---	---	---	---	1,314,588
TREIRBOR	ΠΕΙΡΑΙΩΣ FINANCIAL HOLD (ΚΟ)	5,000	---	---	---	---	---	---	4,659,557
PLAISBOR	ΠΛΑΙΣΙΟ COMPUTERS (ΚΟ)	---	---	---	---	---	---	---	100

Σημειώσεις Προϊόντων Δανεισμού

[1] - Πολυμερείς Συμβάσεις Δανειοδοσίας των μεθόδων 8-1, 8-2 και 8-3-3 (σύμφ. Με Αποφ.17 ΔΣ του Χρηματιστηρίου).

[2] - Διμερείς Συμβάσεις Δανειοδοσίας των μεθόδων 8-3-1 και 8-3-2 (σύμφ. Με Αποφ. 20 ΔΣ του Χρηματιστηρίου).

[3] - Τα στοιχεία Συναλλαγές Δανεισμού Τίτλων μέσω ΟΤC δηλώνονται από τους χειριστές ΣΑΤ και αφορούν τις ποσότητες που έχουν καταγραφεί στο ΣΑΤ έως και τη προηγούμενη εργάσιμη ημέρα.

[4] - Μ.Σ.Τ: - Μέση Σταθμισμένη Τιμή (ως προς τα τεμάχια)

[5] - Τα στοιχεία αφορούν σε ανοιχτές θέσεις πριν την έναρξη της συνεδρίασης

Προϊόν Δανεισμού	Υποκείμενος Τίτλος	Πολυμερείς Συναλλαγές[1]					Διμερείς Συναλλαγές[2]		Δανεισμός Τίτλων μέσω ΟΤC[3]	
		Ανοιχτές θέσεις[5]	Προσφερόμενη ποσότητα	Μ.Σ.Τ[4]	Όγκος συναλλαγών	Μ.Σ.Τ[4]	Όγκος συναλλαγών	Μ.Σ.Τ[4]	Όγκος συναλλαγών	
SARBOR	ΣΑΡΑΝΤΗΣ ΓΡ. (ΚΟ)	---	---	---	---	---	---	---	---	1,390
TENERGYBOR	ΤΕΡΝΑ ΕΝΕΡΓΕΙΑΚΗ (ΚΟ)	---	---	---	---	---	---	---	---	12,892

Σημειώσεις Προϊόντων Δανεισμού

[1] - Πολυμερείς Συμβάσεις Δανειοδοσίας των μεθόδων 8-1, 8-2 και 8-3-3 (σύμφ. Με Αποφ.17 ΔΣ του Χρηματιστηρίου).

[2] - Διμερείς Συμβάσεις Δανειοδοσίας των μεθόδων 8-3-1 και 8-3-2 (σύμφ. Με Αποφ. 20 ΔΣ του Χρηματιστηρίου).

[3] - Τα στοιχεία Συναλλαγές Δανεισμού Τίτλων μέσω ΟΤC δηλώνονται από τους χειριστές ΣΑΤ και αφορούν τις ποσότητες που έχουν καταγραφεί στο ΣΑΤ έως και τη προηγούμενη εργάσιμη ημέρα.

[4] - Μ.Σ.Τ: - Μέση Σταθμισμένη Τιμή (ως προς τα τεμάχια)

[5] - Τα στοιχεία αφορούν σε ανοιχτές θέσεις πριν την έναρξη της συνεδρίασης

Κωδικό και ονομασίες Κλάδων Οικονομικής Δραστηριότητας του Χρηματιστηρίου Αθηνών

12003 - Διαπραγματεύσιμα Αμοιβαία Κεφάλαια	10101010 Υπηρεσίες Ηλεκτρονικών Υπολογιστών
10101015 Λογισμικό	10102030 Υλικό Υπολογιστών
15101010 Εξοπλισμός Τηλεπικοινωνιών	15102015 Υπηρεσίες Τηλεπικοινωνιών
20101010 Υγειονομικές Μονάδες	20101025 Υπηρεσίες Υγείας
20102010 Ιατρικός Εξοπλισμός	20103015 Φαρμακευτικά Προϊόντα
30101010 Τράπεζες	30202000 Διαφοροποιημένες Χρηματοοικονομικές Υπηρεσίες
30202010 Διαχείριση Κεφαλαίων & Θεματοφύλακες	30202015 Επενδυτικές Υπηρεσίες
30302010 Γενικές Ασφάλειες	30302015 Μεσίτες Ασφαλίσεων
30302025 Ασφάλειες Ιδιοκτησίας & Ζημιών	35101010 Συμμετοχές & Ανάπτυξη Ακίνητης Περιουσίας
35101015 Υπηρεσίες Ακίνητης Περιουσίας	35102000 Διαφοροποιημένες Α.Ε.Ε.Α.Π.
35102030 Α.Ε.Ε.Α.Π. Επαγγελματικών Χώρων	40201040 Υπηρεσίες Ενοικίασης και Χρηματοδοτικής Μίσθωσης
40202010 Κατασκευή Κατοικιών	40202015 Έπιπλα
40202020 Οικιακές Συσκευές	40203040 Ηλεκτρονική Ψυχαγωγία
40203045 Παιχνίδια	40204020 Ρούχα και Αξεσουάρ
40301010 Ψυχαγωγία	40301030 Εκδόσεις
40301035 Ραδιοτηλεοπτικοί Φορείς	40401010 Διαφοροποιημένοι Έμποροι
40401020 Εμπόριο Ενδυμάτων	40401025 Εμπόριο Προϊόντων Οικιακής Βελτίωσης
40401030 Εξειδικευμένο Λιανικό Εμπόριο	40501010 Αεροπορικές Εταιρείες
40501015 Ταξίδια & Τουρισμός	40501020 Τυχερά Παιχνίδια
40501025 Ξενοδοχεία & Πανσιόν	45101015 Απόσταση & Οινοπαραγωγή
45101020 Αναψυκτικά	45102010 Γεωργεία, Αλιεία, Εκτροφή και Φυτείες
45102020 Τρόφιμα	45103010 Καπνός
45201010 Λιανικό & Χονδρικό Εμπόριο Τροφίμων	45201020 Είδη Προσωπικής Φροντίδας
50101010 Κατασκευές	50101030 Τσιμέντα
50101035 Άλλα Οικοδομικά Υλικά	50202010 Ηλεκρικά Εξαρτήματα
50203000 Διαφοροποιημένες Βιομηχανίες	50203015 Πλαστικά
50203030 Υλικά Συσκευασίας	50204000 Μηχανήματα Βιομηχανικού Εξοπλισμού
50204020 Μηχανήματα Κατασκευών	50205010 Προμηθευτές Βιομηχανίας
50205020 Υποστηρικτικές Υπηρεσίες προς Επιχειρήσεις	50205030 Υπηρεσίες Μαζικής Εκτύπωσης
50206015 Εμπορικά Οχήματα & Ανταλλακτικά	50206030 Θαλάσσιες Μεταφορές
50206060 Υπηρεσίες Μεταφορών	55101000 Διαφοροποιημένα Υλικά
55101020 Κλωστοϋφαντουργικά Προϊόντα	55102000 Ορυχεία
55102010 Σίδηρος & Χάλυβας	55102015 Μεταλλουργία
55102035 Αλουμίνιο	60101000 Καθετοποιημένες Εταιρ. Πετρελαίου & Φυσικού Αερίου
60101020 Διυλιστήρια & Εμπορία Πετρελαιοειδών	65101010 Εναλλακτική Ηλεκτρική Ενέργεια
65101015 Συμβατική Ηλεκτρική Ενέργεια	65102030 Ύδρευση



ATHEX
Athens Stock Exchange

Λεωφ. Αθηνών 110 104 42 Αθήνα
110, Athinon Ave. GR 104 42 Athens
tel. (+30)210-33.66.800, fax (+30)210-33.66.101
www.athexgroup.gr