

21

Ημερήσιο Δελτίο
Συναλλακτικής Δραστηριότητας

Daily Official List
of Trading Activity

Τρίτη, 5 Οκτωβρίου, 2021

Έτος: 142 Αύξων Αριθμός Συνεδρίασης: 188



ATHEXGROUP
Athens Exchange Group

Αποποίηση Ευθύνης:

Η εταιρεία Ελληνικά Χρηματιστήρια-Χρηματιστήριο Αθηνών Ανώνυμη Εταιρεία Συμμετοχών καταβάλλει κάθε δυνατή προσπάθεια ώστε να διασφαλίσει ότι οι πληροφορίες και τα λοιπά στοιχεία που εμφανίζονται στο Ημερήσιο Δελτίο Τιμών (Η.Δ.Τ.) είναι ορθά και πλήρη αλλά δεν έχει καμία ευθύνη για ενδεχόμενο λάθος ή παράλειψη στοιχείων και / ή ευθύνη σχετικά με την ακρίβεια, αξιοπιστία, επικαιροποίηση και πληρότητα των παραπάνω πληροφοριών και στοιχείων ή ευθύνη προερχόμενη άμεσα ή έμμεσα από την χρήση των παραπάνω πληροφοριών.

Η Εταιρία δεν έχει καμία ευθύνη για την ακρίβεια των στοιχείων που περιλαμβάνονται στις ανακοινώσεις των εισηγμένων εταιρειών. Πιθανές προσβολές δικαιωμάτων τρίτων από το περιεχόμενο των ανακοινώσεων συνιστούν αποκλειστική ευθύνη του αποστολέα των ανακοινώσεων.

Όλα τα αναγραφόμενα στο Η.Δ.Τ. στοιχεία παρέχονται μόνο για τους σκοπούς της πληροφόρησης και δεν συνιστούν παροχή επενδυτικών συμβουλών ή πρόσκληση για επένδυση σε κινητές αξίες που διαπραγματεύονται στο Χρηματιστήριο Αθηνών.

Αναγνωρίζεται και συμφωνείται ότι όλα τα δικαιώματα επί των πληροφοριών που εμφανίζονται στο Η.Δ.Τ. θα αποτελούν κυριότητα της εταιρίας και οποιοδήποτε άλλο δικαίωμα συμπεριλαμβανομένου του δικαιώματος πνευματικής ιδιοκτησίας, σήματος κλπ. ανήκουν στο Χρηματιστήριο Αθηνών.

Τα ανωτέρω στοιχεία αποτελούν ιδιοκτησία της Εταιρίας και προστατεύονται σύμφωνα με τις διατάξεις περί πνευματικής ιδιοκτησίας. Απαγορεύεται α) η με οποιοδήποτε τρόπο ή μέσο αναπαραγωγή, αναδημοσίευση, τροποποίηση, αντιγραφή, πώληση, μετάδοση ή διανομή του συνόλου ή μέρους τους, χωρίς αναφορά στην πηγή και β) η εμπορική εκμετάλλευση των στοιχείων από τρίτους.

Η Εταιρία δεν φέρει καμία ευθύνη προερχόμενη άμεσα ή έμμεσα από χρήση ή τυχόν αλλοίωση των ανωτέρω στοιχείων όταν αυτά χρησιμοποιούνται από

Ελληνικά Χρηματιστήρια - Χρηματιστήριο Αθηνών Α.Ε. Συμμετοχών

Λεωφόρος Αθηνών 110, 10442 Αθήνα, Τηλ: (210) 33.66.800, Fax: (210) 32.13.938

www.athexgroup.gr

Χρηματιστηριακό Κέντρο Θεσσαλονίκης

Κατούνη 16-18, Θεσ/νίκη 546 25, Τηλ: (2310) 567.667, Fax: (2310) 530.455

Συνεγγυητικό Κεφάλαιο Εξασφάλισης Επενδυτικών Υπηρεσιών

Φειδίου 14-16, Αθήνα 106 78, Τηλ: (210) 33.04.682, Fax: (210) 33.04.155

Επιτροπή Κεφαλαιαγοράς

Κολοκοτρώνη 1 & Σταδίου 1, Αθήνα 105 62, Τηλ: (210) 33.77.100, Fax: (210) 33.77.173

Πίνακας Περιεχομένων**Ενότητα 1: Στατιστικά Στοιχεία Χρεογράφων, Παραγώγων και Δανεισμού**

- Οι Αγορές Χρεογράφων Παραγώγων Δανεισμού
- Χρηματιστηριακοί Δείκτες
- Αναλυτικά Στοιχεία Συναλλαγών Αγοράς Χρεογράφων
- Στοιχεία Συναλλαγών Κλάδων Χρηματιστηρίου Αθηνών & Χρηματοοικονομικών Προϊόντων (Δ.Α.Κ.)
- Οι 10 Μετοχές με τη μεγαλύτερη Άνοδο & Πτώση
- Αναλυτικά Στοιχεία Συναλλαγών Αγοράς Παραγώγων

Ενότητα 2: Αναλυτικά Στοιχεία Συναλλαγών Χρεογράφων

- Αναλυτικά Στοιχεία Συναλλαγών Χρεογράφων
- Σημειώσεις Χρεογράφων

Ενότητα 3: Στοιχεία Συναλλαγών Χρεογράφων

- Στοιχεία Συναλλαγών Πακέτων
- Στοιχεία Συναλλαγών Δικαιωμάτων

- Στοιχεία Δανεισμού Τίτλων
- Στοιχεία Συναλλαγών Εκποιήσεων
- Στοιχεία Συναλλαγών Εκποιήσεων Ενσώματων Ονομαστικών Μετοχών
- Στοιχεία Ενεργητικού Διαπραγματεύσιμων Αμοιβαίων Κεφαλαίων (Δ.Α.Κ.)
- Χαρακτηριστικά Διαπραγματεύσιμων Αμοιβαίων Κεφαλαίων (Δ.Α.Κ.)

Ενότητα 4: Ανακοινώσεις**Ενότητα 5: Ομόλογα Διαπραγματεύσιμα στην Αγορά Αξιών Σταθερού Εισοδήματος**

- Ομολογιακά Δάνεια Επιχειρήσεων – Οργανωμένη Αγορά (Μετατρέψιμα)
- Ομολογιακά Δάνεια Επιχειρήσεων – Οργανωμένη Αγορά (Μη Μετατρέψιμα)
- Ομόλογα Ελληνικού Δημοσίου
- Έντοκα Γραμμάτια & Zero Coupon Ομόλογα Ελληνικού Δημοσίου
- Ομόλογα Ελληνικού Δημοσίου Διαπραγματεύσιμα με τη Μέθοδο Εκφώνησης - Αντιφώνησης
- Ομόλογα Κρατικών Τραπεζών

Ενότητα 6: Πρόσθετα Στοιχεία Ενημέρωσης

- Πίνακας Μελών Χρηματιστηρίου Αθηνών και Μελών ΕΤ.ΕΚ.
- Πίνακας Μετοχών Υπό Ειδική Διαπραγμάτευση
- Γνωστοποιήσεις Συναλλαγών - Κατάλογος Υπόχρεων Προσώπων

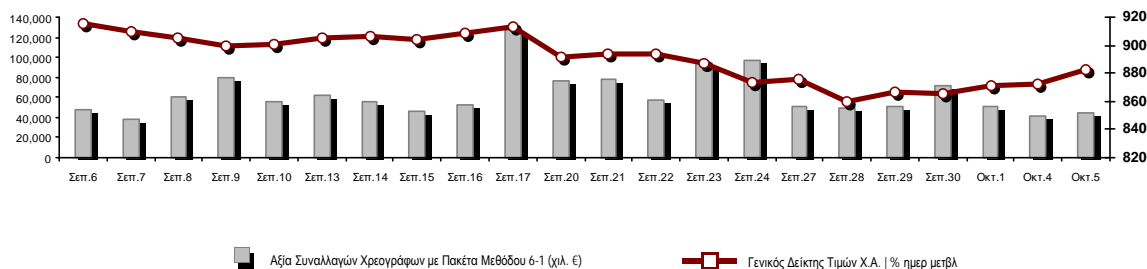
Ενότητα 7: Αναλυτικά Στοιχεία Συναλλαγών Αγοράς Παραγώγων

- Συμβόλαια Μελλοντικής Εκπλήρωσης σε Δείκτες
- Συμβόλαια Μελλοντικής Εκπλήρωσης σε Μετοχές
- Δικαιώματα Προαίρεσης σε Δείκτες
- Δικαιώματα Προαίρεσης σε Μετοχές
- Στοιχεία Συναλλαγών Προϊόντων Δανεισμού

Παράρτημα Α: Κωδικοί και ονομασίες Κλάδων Οικονομικής Δραστηριότητας του Χρηματιστηρίου Αθηνών

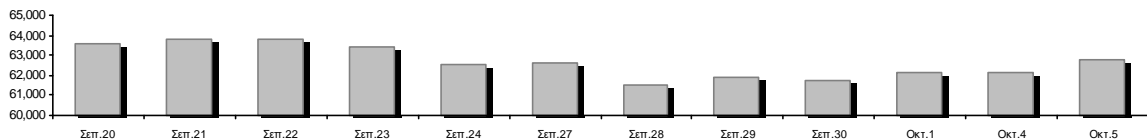
Οι Αγορές Χρεογράφων Παραγώγων Δανεισμού

Γενικός Δείκτης Τιμών και Αξία Συναλλαγών Μετοχών και Παραγώγων

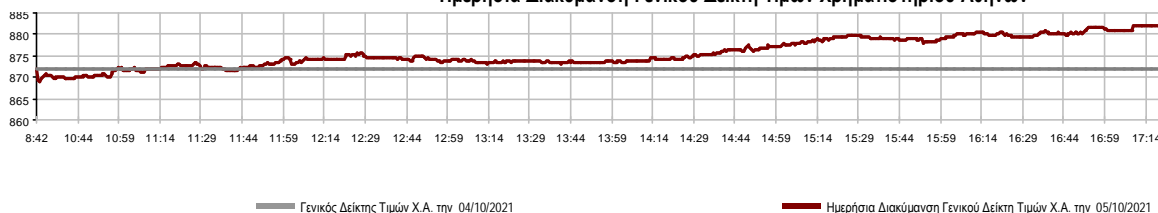


Κεφαλαιοποίηση Χ.Α. (εκατ. €) **:	62,753.14		Συνολικές Ανοικτές Θέσεις σε Παράγωγα	250,231
Ημερήσια μεταβολή: εκατ. € %	580.27	0.93%	Ανοικτές θέσεις σε ΣΜΕ επί Δεικτών % ημερ μετβλ	5,645 0.21%
Μέση ετήσια Κεφ/ποίηση: εκατ. € % Μετβλ. Μέση προηγ. έτος	59,599.96	25.76%	Ανοικτές θέσεις σε ΣΜΕ επί μετοχών % ημερ μετβλ	241,645 0.38%
Γενικός Δείκτης Τιμών Χ.Α. % ημερ μετβλ	882.10	1.17%	Ανοικτές θέσεις σε Δικαιώματα επί Δεικτών % ημερ μετβλ	1,207 3.25%
Κεφαλαιοποίηση Γενικού Δείκτη (εκατ. €)	57,143.66		Ανοικτές θέσεις σε Δικαιώματα επί μετοχών % ημερ μετβλ	1,734 7.10%
Ημερήσια μεταβολή (εκατ. €)	560.49			
Αξία Συναλλαγών Χρεογράφων με Πακέτα Μεθόδου 6-1 (χιλ. €)	44,544.58		Πλήθος Συμβολαίων Παραγώγων:	11,115
Ημερήσια μεταβολή: %	2,848.87	6.83%	Ημερήσια μεταβολή: τμχ %	3,875 53.52%
Μέση Αξία Συν/γών ΥΙD: χιλ. € % Μετβλ Μέση προηγ. έτος	72,021.86	12.46%	Μέσος Όγκος Συμβ. ΥΙD: % Μετβλ Μέσο προηγ. Έτος	55,379 38.23%
Αξία Συναλλαγών Πακέτων Μεθόδου 6-1 (χιλ. €)	1,643.99		Πλήθος Πράξεων Παραγώγων:	1,328
Αξία Συναλλαγών Πακέτων Μεθόδου 6-2 & 6-3 (χιλ. €)	0.00		Ημερήσια μεταβολή: πλήθος %	171 14.78%
Αξία Συναλλαγών Ομολόγων (χιλ.€)	1,917.51		Μέσο Πλήθος Πράξεων ΥΙD: % Μετβλ Μέσο προηγ. Έτος	2,302 -13.27%
Όγκος Συναλλαγών Χρεογράφων με Πακέτα Μεθόδου 6-1 (χιλ. Τμχ)	14,591.00		Συνολικές Ανοικτές Θέσεις σε Δανεισμό	801,417
Ημερήσια μεταβολή: χιλ. τμχ %	1,102.38	8.17%	Ημερήσια μεταβολή: τμχ %	6,001 0.75%
Μέσος Όγκος Συν/γών ΥΙD: % Μετβλ Μέσο προηγ. Έτος	37,679.94	-8.30%	Πλήθος Συναλλαγών Δανεισμού (Πολυμερής/Διμερής)	13,922
Όγκος Συναλλαγών Πακέτων Μεθόδου 6-1 (χιλ. Τεμάχια)	117.42		Ημερήσια μεταβολή: τμχ %	7,871
Όγκος Συναλλαγών Πακέτων Μεθόδου 6-2 & 6-3 (χιλ. Τεμάχια)	0.00		Πλήθος Πολυμερών Συναλλαγών	13,922
Όγκος Συναλλαγών Ομολόγων	1,903,000		Πλήθος Διμερών Συναλλαγών	0
Πλήθος Πράξεων Χρεογράφων με Πακέτα Μεθόδου 6-1	24,280		Πλήθος Πράξεων Δανεισμού:	10
Ημερήσια μεταβολή: πλήθος %	4,191	20.86%	Ημερήσια μεταβολή: %	3
Μέσο Πλήθος Πράξεων ΥΙD: % Μετβλ Μέσο προηγ. Έτος	31,485	-3.52%	Πλήθος Πράξεων Πολυμερών Συναλλαγών	10
Πλήθος πακέτων Μεθόδου 6-1	6		Πλήθος Πράξεων Διμερών Συναλλαγών	0
Πλήθος πακέτων Μεθόδου 6-2 & 6-3	0			
Πλήθος συναλλαγών Ομολόγων	72			

Κεφαλαιοποίηση Χ.Α. (εκατ. €) **



Ημερήσια Διακύμανση Γενικού Δείκτη Τιμών Χρηματιστηρίου Αθηνών



Χρηματιστηριακοί Δείκτες

Όνομασία Δείκτη	05/10/2021	04/10/2021	Δ μον.	Δ %	Κατώτερη	Ανώτερη	Κατ.έτους	Ανωτ.έτους	Ετησ. μεταβ.
Γενικός Δείκτης Τιμών Χ.Α.	882.10 #	871.88	10.22	1.17%	868.86	882.18	726.02	931.94	9.04% #
Δείκτης ATHEX ESG	1,001.79 #	990.67	11.12	1.12%	985.83	1,001.82	968.19	1,050.47	--- -
FTSE/Χ.Α. Large Cap	2,133.75 #	2,110.86	22.89	1.08%	2,100.78	2,134.34	1,718.82	2,259.27	10.29% #
FTSE/Χ.Α. Mid Cap	1,432.56 #	1,406.57	25.99	1.85%	1,406.57	1,433.30	1,026.21	1,532.23	29.36% #
FTSE/Χ.Α.-Χ.Α.Κ. Τραπεζικός Δείκτης	424.03 #	417.20	6.83	1.64%	413.92	424.03	306.88	483.96	7.95% #
FTSE/Χ.Α. Υψηλής Μερισματικής Απόδοσης	2,997.66 #	2,974.77	22.89	0.77%	2,969.92	3,001.76	2,542.41	3,169.38	10.86% #
FTSE/Χ.Α. Διεθνούς Δραστηριοποίησης Plus	2,430.60 #	2,382.35	48.25	2.03%	2,379.85	2,433.43	1,943.84	2,565.79	15.67% #
FTSE/Χ.Α. Mid & Small Cap Θεμελιωδών Μεγεθών	4,386.72 #	4,357.59	29.13	0.67%	4,356.99	4,388.33	2,996.13	4,426.33	40.41% #
Δείκτης ATHEX Select Plus	3,302.92 #	3,271.96	30.96	0.95%	3,270.85	3,304.70	2,805.20	3,565.24	7.22% #
Δείκτης ATHEX Select	4,551.83 #	4,470.88	80.95	1.81%	4,470.88	4,552.48	2,785.00	4,685.13	50.34% #
FTSE/Χ.Α. Δείκτης Αγοράς	527.83 #	522.65	5.18	0.99%	520.67	527.86	424.25	554.77	11.45% #
Δείκτης Συνολικής Απόδοσης Γενικού Δείκτη Χ.Α.	1,507.61 #	1,490.13	17.48	1.17%	1,484.98	1,507.74	1,220.96	1,591.84	10.81% #
FTSE/Χ.Α. Large Cap Συνολικής Απόδοσης	3,303.71 #	3,268.26	35.45	1.08%			2,707.58	3,444.74	11.26% #
FTSE/Χ.Α. Mid Cap Συνολικής Απόδοσης	1,837.55 #	1,804.22	33.33	1.85%			1,313.08	1,949.62	32.19% #
FTSE/Χ.Α.-Χ.Α.Κ. Τραπεζικός Δείκτης Συνολ. Απόδ.	365.11 #	359.23	5.88	1.64%			283.07	421.45	6.11% #
Ελληνικός Δείκτης Mid & Small Cap	1,338.92 #	1,320.83	18.09	1.37%	1,318.79	1,339.54	1,110.37	1,442.42	11.34% #
FTSE/Χ.Α. Τράπεζες	560.25 #	551.22	9.03	1.64%	546.89	560.25	405.46	639.42	7.95% #
FTSE/Χ.Α. Ασφάλειες	1,858.58 #	1,849.95	8.63	0.47%	1,832.42	1,884.48	1,829.80	2,192.44	-2.66% ☒
FTSE/Χ.Α. Χρηματοοικονομικές Υπηρεσίες	718.30 ☒	721.54	-3.24	-0.45%	708.67	722.08	679.98	843.74	-5.98% ☒
FTSE/Χ.Α. Βιομηχανικά Προϊόντα & Υπηρεσίες	3,631.76 #	3,536.21	95.55	2.70%	3,510.21	3,631.76	2,762.19	3,996.37	23.83% #
FTSE/Χ.Α. Εμπόριο	51.17 #	50.45	0.72	1.43%	50.25	51.17	46.54	58.68	3.23% #
FTSE/Χ.Α. Ακίνητης Περιουσίας	5,179.08 #	5,090.21	88.87	1.75%	5,087.17	5,179.08	4,187.35	5,770.64	7.33% #
FTSE/Χ.Α. Καταναλωτικά Προϊόντα & Υπηρεσίες	7,937.37 #	7,844.02	93.35	1.19%	7,762.21	8,016.75	6,939.31	9,231.17	2.00% #
FTSE/Χ.Α. Τρόφιμα & Ποτά	10,607.22 #	10,520.88	86.34	0.82%	10,492.61	10,607.22	9,045.03	12,311.96	7.30% #
FTSE/Χ.Α. Πρώτες Ύλες	7,256.54 #	7,190.85	65.69	0.91%	7,110.38	7,301.72	5,233.31	8,597.84	17.92% #
FTSE/Χ.Α. Κατασκευές & Υλικά	3,067.64 #	3,041.08	26.56	0.87%	3,021.69	3,083.62	2,565.75	3,422.77	11.10% #
FTSE/Χ.Α. Ενέργεια	3,382.61 #	3,259.97	122.64	3.76%	3,259.97	3,392.64	2,835.10	3,724.35	14.09% #
FTSE/Χ.Α. Ταξίδια & Αναψυχή	2,125.70 ☒	2,132.52	-6.82	-0.32%	2,117.86	2,145.35	1,540.34	2,174.23	22.70% #
FTSE/Χ.Α. Τεχνολογία	1,831.52 #	1,814.95	16.57	0.91%	1,813.37	1,834.12	1,043.00	1,872.72	67.67% #
FTSE/Χ.Α. Τηλεπικοινωνίες	4,451.67 ☒	4,492.65	-40.98	-0.91%	4,451.67	4,519.97	3,294.37	4,734.07	22.15% #
FTSE/Χ.Α. Υπηρεσίες Κοινής Ωφέλειας	4,807.48 #	4,730.77	76.71	1.62%	4,694.02	4,807.48	4,264.97	5,427.45	4.45% #
FTSE/Χ.Α. Προσωπικά Προϊόντα	8,627.59 ☒	8,667.96	-40.37	-0.47%	8,621.12	8,734.50	8,270.74	9,116.06	-4.60% ☒
Δείκτης Όλων των Μετοχών Χ.Α.	219.82 #	217.80	2.02	0.93%	219.82	219.82	175.88	232.71	17.21% #
Ελληνικός Δείκτης Εταιρικών Ομολόγων	128.35 ☒	128.49	-0.15	-0.11%			122.29	128.79	5.15% #
Ελληνικός Δείκτης Τιμών Εταιρικών Ομολόγων	96.47 ☒	96.60	-0.13	-0.14%			93.98	96.93	2.79% #

Σημείωση 1: Το κλείσιμο των Δεικτών FTSE/Μed 100, Ελληνικός Δείκτης Εταιρικών Ομολόγων και, Ελληνικός Δείκτης Τιμών Εταιρικών Ομολόγων αφορούν την συνεδρίαση της 01/10/2021.

Σημείωση 2: Ο Ελληνικός Δείκτης Mid & Small Cap είναι Customized δείκτης υπολογιζόμενος από το Χρηματιστήριο Αθηνών.

Αναλυτικά Στοιχεία Συναλλαγών Αγοράς Χρεογράφων

	Όλα τα Χρεόγραφα	Κύρια Αγορά	Επιτήρηση	Διαπραγματεύσιμα Αμοιβαία Κεφάλαια
Σύνολα	126	112	13	1
Ανοδικές / Καθοδικές / Σταθερές:	67 / 39 / 20	61 / 36 / 15	5 / 3 / 5	1 / 0 / 0
Κεφαλαιοποίηση Χ.Α. (εκατ €) **	62,753.14	62,481.05	272.09	
Μέση Ημερήσια Αξία Συν/γών (χιλ. €)	72,021.86	71,832.99	244.44	19.96
Αξία Συναλλαγών	44,544.58	44,147.43	394.10	3.05
Κύριος Πίνακας:	42,900.59	42,503.44	394.10	3.05
Προσυμφωνημένων Συναλλαγών 6_1_2_3:	1,643.99	1,643.99	0.00	0.00
Πίνακας Εκποιήσεων:	0.00	0.00	0.00	0.00
Πίνακας Ειδικών Όρων:	0.00	0.00	0.00	0.00
Μέσος Ημερήσιος Όγκος Συναλλαγών	37,679,939	36,500,976	1,209,884	963
Όγκος Συναλλαγών	14,591,004	13,729,999	860,862	143
Κύριος Πίνακας:	14,473,582	13,612,577	860,862	143
Προσυμφωνημένων Συναλλαγών 6_1_2_3:	117,422	117,422	0	0
Πίνακας Εκποιήσεων:	0	0	0	0
Πίνακας Ειδικών Όρων:	0	0	0	0
Μέσο Ημερήσιο Πλήθος Πράξεων	31,485	31,199	285	3
Αριθμός Πράξεων	24,280	24,050	227	3
Κύριος Πίνακας:	24,274	24,044	227	3
Προσυμφωνημένων Συναλλαγών 6_1_2_3:	6	6	0	0
Πίνακας Εκποιήσεων:	0	0	0	0
Πίνακας Ειδικών Όρων:	0	0	0	0

Στοιχεία Συναλλαγών Κλάδων Χρηματιστηρίου Αθηνών & Χρηματοοικονομικών Προϊόντων (Δ.Α.Κ.)

Κωδικός	Κλάδοι	Ανοδικές / Καθοδικές / Σταθερές	Αριθμός Πράξεων	Όγκος Συναλλαγών	Αξία Συναλλαγών	% στη Συνολική Αξία
12000	- Χρηματοοικονομικά Προϊόντα	1 / 0 / 0	3	143	3,051.29	0.01%
3510	- Ακίνητη Περιουσία	5 / 2 / 1	574	194,727	718,230.34	1.61%
3030	- Ασφάλειες	1 / 0 / 1	109	10,921	49,576.85	0.11%
5020	- Βιομηχανικά Προϊόντα & Υπηρεσίες	9 / 6 / 3	3,562	797,658	6,527,729.75	14.65%
4040	- Εμπόριο	3 / 2 / 2	477	129,770	455,981.28	1.02%
6010	- Ενέργεια	3 / 0 / 1	1,130	184,797	1,842,461.24	4.14%
4020	- Καταναλωτικά Προϊόντα & Υπηρεσίες	5 / 3 / 1	1,239	251,958	2,089,243.72	4.69%
5010	- Κατασκευές & Υλικά Κατασκευών	10 / 1 / 2	1,891	1,025,680	4,459,398.33	10.01%
4030	- Μέσα Ενημέρωσης	0 / 1 / 0	16	7,780	3,734.91	0.01%
4520	- Προσωπική Φροντίδα, Φάρμακα & Παντοπωλεία	1 / 1 / 1	115	54,285	395,046.94	0.89%
5510	- Πρώτες Ύλες	5 / 8 / 2	1,189	371,293	958,820.11	2.15%
4050	- Ταξίδια και Αναψυχή	4 / 2 / 0	1,182	977,822	3,455,662.47	7.76%
1010	- Τεχνολογία	6 / 4 / 1	1,660	769,631	2,101,717.50	4.72%
1510	- Τηλεπικοινωνίες	0 / 1 / 1	1,908	345,296	5,432,467.51	12.20%
3010	- Τράπεζες	4 / 1 / 1	5,859	7,525,316	9,512,695.22	21.36%
4510	- Τρόφιμα, Ποτά & Καπνοβιομηχανίες	3 / 3 / 2	172	25,817	440,315.41	0.99%
2010	- Υγεία	1 / 2 / 0	133	47,651	104,535.39	0.23%
6510	- Υπηρεσίες Κοινής Ωφέλειας	5 / 0 / 0	2,408	762,690	5,202,966.49	11.68%
3020	- Χρηματοοικονομικές Υπηρεσίες	1 / 2 / 1	653	1,107,769	790,948.91	1.78%

Οι 10 Μετοχές με τη μεγαλύτερη Άνοδο & Πτώση

Κύρια Αγορά

Μετοχές με τη μεγαλύτερη Θετική μεταβολή τιμής	Τιμή κλεισ.	Μεταβ.	Μετοχές με τη μεγαλύτερη Αρνητική μεταβολή τιμής	Τιμή κλεισ.	Μεταβ.
INTRACOM HOLDINGS (ΚΟ)	2.255	7.13% #	ΣΙΔΜΑ ΜΕΤΑΛΛΟΥΡΓΙΚΗ (ΚΟ)	2.8	-5.40% α
REDS (ΚΟ)	2.42	6.14% #	ΒΙΟΚΑΡΠΕΤ (ΚΟ)	1.44	-4.64% α
ΠΛΑΣΤΙΚΑ ΘΡΑΚΗΣ (ΚΟ)	6.89	6.00% #	ΑΤΤΙΚΑ ΣΥΜΜΕΤΟΧΩΝ (ΚΟ)	1.065	-3.62% α
ΠΛΑΙΣΙΟ COMPUTERS (ΚΟ)	4.1	5.13% #	ΤΖΙΡΑΚΙΑΝ ΠΡΟΦΙΛ (ΚΟ)	2.88	-3.36% α
ΕΛΛΗΝΙΚΑ ΠΕΤΡΕΛΑΙΑ (ΚΟ)	5.84	4.29% #	MEDICON ΕΛΛΑΣ (ΚΟ)	2.87	-3.04% α
ΜΟΤΟΡ ΟΪΛ (ΚΟ)	13.78	3.53% #	ΕΛΑΣΤΡΟΝ (ΚΟ)	2.45	-2.78% α
ΑΔΜΗΕ ΣΥΜΜΕΤΟΧΩΝ Α.Ε. (ΚΟ)	2.4	3.45% #	BRIQ PROPERTIES (ΚΟ)	2.08	-1.89% α
INTRAKAT (ΚΟ)	2.19	3.30% #	UNIBIOS (ΚΟ)	0.594	-1.66% α
ΡΕΒΟΪΛ (ΚΟ)	1.35	3.05% #	ΚΡΙ - ΚΡΙ (ΚΟ)	7.28	-1.62% α
ΜΥΤΙΛΗΝΑΙΟΣ (ΚΟ)	14.68	3.02% #	ΟΤΕ (ΚΟ)	15.82	-1.13% α

Μετοχές με τη μεγαλύτερη Αξία Συναλλαγών	Αξία (χιλ. €)	Μεταβ.	Μετοχές με το μεγαλύτερο Όγκο Συναλλαγών	Όγκος	Μεταβ.
ΟΤΕ (ΚΟ)	5,327.66	-1.13% α	ALPHA ΥΠΗΡΕΣΙΩΝ ΣΥΜΜ (ΚΟ)	2,832,441	1.70% #
ΜΥΤΙΛΗΝΑΙΟΣ (ΚΟ)	5,038.37	3.02% #	EUROBANK HOLDINGS (ΚΟ)	2,357,060	1.46% #
ΔΕΗ (ΚΟ)	3,836.16	1.44% #	ΠΕΙΡΑΙΩΣ FINANCIAL HOLD (ΚΟ)	1,331,578	1.94% #
ALPHA ΥΠΗΡΕΣΙΩΝ ΣΥΜΜ (ΚΟ)	3,191.50	1.70% #	ΕΘΝΙΚΗ ΤΡΑΠΕΖΑ (ΚΟ)	997,630	1.63% #
ΤΙΤΑΝ CEMENT (ΚΑ)	3,047.34	1.37% #	MARFIN INVESTMENT GROUP (ΚΟ)	893,777	-1.08% α
ΟΠΑΠ (ΚΟ)	2,653.31	-0.52% α	INTRACOM HOLDINGS (ΚΟ)	688,017	7.13% #
ΕΘΝΙΚΗ ΤΡΑΠΕΖΑ (ΚΟ)	2,467.11	1.63% #	ΔΕΗ (ΚΟ)	441,982	1.44% #
EUROBANK HOLDINGS (ΚΟ)	1,940.92	1.46% #	ΙΚΤΙΝΟΣ ΕΛΛΑΣ (ΚΟ)	386,360	1.92% #
ΠΕΙΡΑΙΩΣ FINANCIAL HOLD (ΚΟ)	1,866.45	1.94% #	ΜΥΤΙΛΗΝΑΙΟΣ (ΚΟ)	349,055	3.02% #
JUMBO (ΚΟ)	1,826.26	1.08% #	ΟΤΕ (ΚΟ)	334,380	-1.13% α

Σημείωση: Απεικονίζονται οι Μετοχές που δεν ανήκουν στην Κατηγορία Επιτήρησης και πραγματοποιήσαν κατά τη διάρκεια της συνεδρίασης Αξία Συναλλαγών μεγαλύτερη από 10,000 Ευρώ.

Αναλυτικά Στοιχεία Συναλλαγών Αγοράς Παραγώγων

	Αριθμός Πράξεων	Όγκος	Ανοικτές θέσεις
Σ.Μ.Ε. σε Δείκτες	248	834	5,645
FTSE/X.A. Τράπεζες	0	0	4
FTSE/X.A. Large Cap	248	834	5,641
Σ.Μ.Ε. σε Μετοχές	1,066	10,133	241,645
ΑΔΜΗΕ ΣΥΜΜΕΤΟΧΩΝ Α.Ε. (ΚΟ)	30	225	7,331
ΑΛΡΗΑ ΥΠΗΡΕΣΙΩΝ ΣΥΜΜ (ΚΟ)	77	2,315	43,197
ΑΤΤΙΚΑ BANK Α.Τ.Ε. (ΚΟ)	0	0	127
COCA-COLA HBC AG (ΚΟ)	3	4	212
CENERGY HOLDINGS (ΚΑ)	20	86	12,072
ΕΛΛΑΚΤΩΡ (ΚΟ)	35	286	8,347
EUROBANK HOLDINGS (ΚΟ)	43	851	31,242
ΕΥΔΑΠ (ΚΟ)	0	0	847
FOURLIS ΣΥΜΜΕΤΟΧΩΝ (ΚΟ)	3	3	2,977
ΓΕΚ ΤΕΡΝΑ (ΚΟ)	4	9	8,129
ΕΛΛΗΝ. ΧΡΗΜΑΤΙΣΤΗΡΙΑ-Χ.Α. (ΚΟ)	15	248	1,286
ΕΛΛΗΝΙΚΑ ΠΕΤΡΕΛΑΙΑ (ΚΟ)	45	172	2,430
INTRACOM HOLDINGS (ΚΟ)	230	1,127	4,372
JUMBO (ΚΟ)	16	56	1,333
LAMDA DEVELOPMENT(ΚΟ)	15	28	5,258
MARFIN INVESTMENT GROUP (ΚΟ)	5	25	22,343
ΜΟΤΟΡ ΟΪΛ (ΚΟ)	31	156	3,055
ΜΥΤΙΛΗΝΑΙΟΣ (ΚΟ)	113	355	6,564
ΕΘΝΙΚΗ ΤΡΑΠΕΖΑ (ΚΟ)	143	2,777	30,232
ΟΠΑΠ (ΚΟ)	17	91	1,121
ΟΤΕ (ΚΟ)	18	86	1,102
ΟΛΠ (ΚΟ)	0	0	399
ΠΕΙΡΑΙΩΣ FINANCIAL HOLD (ΚΟ)	13	219	22,511
ΔΕΗ (ΚΟ)	140	857	14,681
ΤΕΡΝΑ ΕΝΕΡΓΕΙΑΚΗ (ΚΟ)	12	26	1,869
ΤΙΤΑΝ CEMENT (ΚΑ)	16	60	1,001
ΒΙΟΗΑΛCO SA/NV (ΚΑ)	22	71	7,607
Δικαιώματα σε Δείκτες	11	127	1,207
FTSE/X.A. Large Cap	11	127	1,207
Δικαιώματα σε Μετοχές	3	21	1,734
ΑΛΡΗΑ ΥΠΗΡΕΣΙΩΝ ΣΥΜΜ (ΚΟ)	0	0	0
ΕΘΝΙΚΗ ΤΡΑΠΕΖΑ (ΚΟ)	0	0	305
ΟΠΑΠ (ΚΟ)	0	0	115
ΟΤΕ (ΚΟ)	0	0	106
ΠΕΙΡΑΙΩΣ FINANCIAL HOLD (ΚΟ)	0	0	0
ΔΕΗ (ΚΟ)	3	21	1,208
Συνολική Δραστηριότητα	1,328	11,115	250,231

Πληθος Χρεογράφων	Ονομ. Αξία	Μερίσματα [1]			Ημερ.Τελευτ.Αποκοπής Μέρισμα [2]	Αποκοπή Δικαίωμα	Σημ.	Χρεόγραφο	Τιμή κλεισίματος	% μεταβ.	Προηγ. Κλείσιμο- ημ/νία	Άνοιγμα	Κατωτ Τιμή	Ανωτ Τιμή	Τελ Τιμή	Σταθμ Τιμή	Τελευταία ζήτηση [7]	Τελευταία προσφορά [7]	Ρ/Ε μετά φ.	Χρήσιμ Όγκος	Πράξεις	Αξία Συναλλαγών[8]	Χ.Α. Εταιρείας (χιλ. €) [3,5]	Χαμηλό έτους	Υψηλό έτους	Κλάδος [4]
		2018	2019	2020																						
5,867,311	0.300	---	---	---	11/08/2010	28/04/2017	5243	DIONIC (ΚΟ)	0.11	---	0.11	30/06/2020	---	---	---	---	---	---	---	---	---	---	645.40	0.11	0.11	50205010
66,948,210	0.300	---	---	---	22/09/2015	22/09/2015	5179	FOLLI-FOLLIE (ΚΟ)	4.8	---	4.8	24/05/2018	---	---	---	---	---	---	---	---	---	---	321,351.41	4.8	4.8	40401030
12,417,000	0.310	0.0205	---	---	27/08/2019	28/08/2017	5233	MLS ΠΛΗΡΟΦΟΡΙΚΗ (ΚΟ)	0.57	---	0.57	12/05/2020	---	---	---	---	---	---	---	---	---	---	7,077.69	0.57	0.57	10101015
33,301,715	0.320	---	---	---	27/06/2003	08/07/2009	5241	ΑΕΓΕΚ (ΚΟ)	0.035	---	0.035	25/06/2020	---	---	---	---	---	---	---	---	---	---	1,165.56	0.035	0.035	50101010
31,543,600	0.420	---	---	---	19/07/2010	19/12/2018	5205	ΑΛΛΑΝΤΟΒΙΟΜ/ΝΙΑ ΡΕΘΥΜΝΟΥ (ΚΟ)	1.09	---	1.085 *	30/04/2019	---	---	---	---	---	---	---	---	---	---	34,382.52	1.085	1.09	45102020
77,126,446	0.340	---	---	---	23/05/2005	18/08/2011	5206	Γ.Ε. ΔΗΜΗΤΡΙΟΥ (ΚΟ)	0.0125	---	0.0125	30/04/2019	---	---	---	---	---	---	---	---	---	---	964.08	0.0125	0.0125	40202020
7,085,888	1.59	---	---	---	02/07/1996	06/09/2010	5216	ΕΛΒΙΕΜΕΚ (ΚΟ)	2.6	---	2.6	30/09/2019	---	---	---	---	---	---	---	---	---	---	18,423.31	2.6	2.6	35101010
25,179,640	0.600	---	---	---	08/08/1994	19/09/2000	5191	Ι. ΜΠΟΥΤΑΡΗΣ & ΥΙΟΣ (ΚΟ)	0.026	---	0.026	01/10/2018	---	---	---	---	---	---	---	---	---	---	742.45	0.026	0.026	45101015
1,540,000	0.600	---	---	---	08/08/1994	19/09/2000	5192	Ι. ΜΠΟΥΤΑΡΗΣ & ΥΙΟΣ (ΠΟ)	0.057	---	0.057	01/10/2018	---	---	---	---	---	---	---	---	---	---	742.45	0.057	0.057	45101015

Κατάσταση σε Αναστολή

Σημειώσεις Χρεογράφων

Κωδικός	Κείμενο σημείωσης
()	- Προσαρμοσμένα Μέρισματα λόγω διανομής Δωρεάν μετοχών.
*	- Τελευταία προσαρμοσμένη τιμή κλεισίματος.
[1]	- Καθαρά μερίσματα.
[2]	- Στη στήλη "Ημερ. Αποκοπής τελευταίου δικαιώματος" αναφέρεται η Ημερομηνία εισαγωγής για Νέες Εταιρείες.
[3]	- Η Χρηματιστηριακή αξία αναφέρεται στο σύνολο των μετοχών
[4]	- Η κωδικοποίηση των Κλάδων Οικονομικής Δραστηριότητας του Χ.Α. παρουσιάζονται στο Παράρτημα Α
[5]	- Η Χρηματιστηριακή Αξία αναφέρεται στο σύνολο των κατηγοριών μετοχών (εφόσον έχουν εισαχθεί περισσότερες της μιας κατηγορίες) και δεν αναφέρεται σε επιμέρους κατηγορίες μετοχών μιας εταιρείας.
[6]	- Ρ/Ε μεγαλύτερο του 100
[7]	- Τελευταία εικόνα του Βιβλίου Εντολών πριν το τέλος της συνεδρίασης
[8]	- Στην Αξία Συναλλαγών των Μετοχών περιλαμβάνονται όλοι οι τύποι Πακέτων
4750	- Μεταφορά στην Κατηγορία Επιτήρησης από 8/4/2011.
4912	- Μεταφορά στην κατηγορία Επιτήρησης από 31/7/2012.
4955	- Μεταφορά στην Επιτήρηση από 5/4/2013.
4957	- Μεταφορά στην Επιτήρηση από 5/4/2013.
4958	- Μεταφορά στην Επιτήρηση από 5/4/2013.
4959	- Μεταφορά στην Επιτήρηση από 5/4/2013.
5093	- Μεταφορά στην Κατηγορία Επιτήρησης από 8/4/2015.
5112	- Μεταφορά στην Κατηγορία Επιτήρησης από 15/04/2016.
5115	- Μεταφορά στην Κατηγορία Επιτήρησης από 15/04/2016.
5141	- Μεταφορά στην Κατηγορία Επιτήρησης από 10/05/2017.
5160	- Μεταφορά στην Κατηγορία Επιτήρησης από 15/04/2016.
5162	- Μεταφορά στην Κατηγορία Επιτήρησης από 21/12/2009.
5165	- Μεταφορά στην Κατηγορία Επιτήρησης από 15/02/2018.
5178	- Μεταφορά στην Κατηγορία Επιτήρησης από 11/05/2018.
5179	- Αναστολή διαπραγμάτευσης από 25/05/2018.
5191	- Αναστολή διαπραγμάτευσης από 02/10/2018.
5192	- Αναστολή διαπραγμάτευσης από 02/10/2018.
5193	- Μεταφορά στην κατηγορία Επιτήρησης από 25/10/2018.
5194	- Μεταφορά στην κατηγορία Επιτήρησης από 25/10/2018.
5197	- Μεταφορά στην κατηγορία Επιτήρησης από 07/11/2018.
5205	- Αναστολή διαπραγμάτευσης από 02/05/2019.
5206	- Αναστολή διαπραγμάτευσης από 02/05/2019.
5216	- Αναστολή διαπραγμάτευσης από 01/10/2019.
5232	- Μεταφορά στην Κατηγορία Επιτήρησης από 08/04/2011.
5233	- Αναστολή διαπραγμάτευσης από 13/05/2020.
5241	- Αναστολή διαπραγμάτευσης από 26/06/2020
5243	- Αναστολή διαπραγμάτευσης από 01/07/2020.
5245	- Μεταφορά στη Κατηγορία Επιτήρησης από 09/07/2020.
5246	- Μεταφορά στην κατηγορία Επιτήρησης από 09/07/2020.
5248	- Μεταφορά στην κατηγορία Επιτήρησης από 06/09/2011.
5253	- Μεταφορά στην Επιτήρηση από 14/5/2021.

Στοιχεία Συναλλαγών Πακέτων

Χρεόγραφο	Όγκος πακέτου	Τιμή πακέτου	Αξία πακέτου	Ώρα έγκρισης	Σημείωση
ΤΙΤΑΝ CEMENT (ΚΑ)	25,000	14.60	365,000.00	11:43:10	20
ΠΛΑΣΤΙΚΑ ΚΡΗΤΗΣ (ΚΟ)	16,400	18.00	295,200.00	11:48:42	20
ΤΙΤΑΝ CEMENT (ΚΑ)	20,000	14.56	291,200.00	11:59:51	20
ΤΙΤΑΝ CEMENT (ΚΑ)	20,000	14.70	294,000.00	15:01:20	20
JUMBO (ΚΟ)	14,952	14.06	210,225.12	15:14:40	20
ΣΑΡΑΝΤΗΣ ΓΡ. (ΚΟ)	21,070	8.94	188,365.80	15:39:53	20

Σημειώσεις πακέτων

- 9 - Μέθοδος 6-1 / Ειδική Χρέωση
- 10 - Μέθοδος 6-1 / Ειδική Χρέωση, Αυθημερόν Διακανονισμός
- 14 - Μέθοδος 6-3 / Πακέτο Αποκατάστασης, Ατελής αγορά και Πώληση
- 18 - Μέθοδος 6-2 / SPOT 1
- 19 - Μέθοδος 6-2 / SPOT 2
- 20 - Μέθοδος 6-1 και Μέθοδος 6-1 Αυθημερόν Διακανονισμός
- 21 - Άλλη Προσυμφωνημένη

Στοιχεία Συναλλαγών Δικαιωμάτων

Ημερ. αποκοπής	Έναρξη εξάσκησης	Λήξη εξάσκησης	Λήξη διαπραγμάτευσης	Δικαιώματα	Κατωτ Τιμή	Ανωτ Τιμή	Τιμή κλεισ.	Τελευταία ζήτηση	Τελευταία προσφορά	Όγκος	Πράξεις	Αξία Συναλλαγών
----------------	------------------	----------------	----------------------	------------	------------	-----------	-------------	------------------	--------------------	-------	---------	-----------------

Δεν υπάρχουν Συναλλαγές Δικαιωμάτων.

Στοιχεία Συναλλαγών Εκποιήσεων

Χρεόγραφα	Τύπος Χρεογράφου	Όγκος Συναλλαγών	Αριθμός Πράξεων	Αξία Συναλλαγών	Σημείωση
-----------	------------------	------------------	-----------------	-----------------	----------

Δεν πραγματοποιήθηκαν Εκποιήσεις Μετοχών.

Σημειώσεις Εκποιήσεων

- 1 - Δημόσιος Ανοικτός Πλειστηριασμός
- 2 - Εκποίηση Ενσώματων Ονομαστικών Μετοχών
- 3 - Εκποίηση Αδιάθετων Κλασματικών Υπολοίπων

Στοιχεία Συναλλαγών Εκποιήσεων Ενσώματων Ονομαστικών Μετοχών

Χρεόγραφα	Ημερ/νία έναρξης	Ημερ/νία λήξης	Αρχικό πλήθος	Διαθέσιμο πλήθος	Ημερομηνία	Μέση τιμή (ημέρας)	Μέση τιμή (περιόδου)	Αριθμός Πράξεων	Όγκος Συναλλαγών	Αξία Συναλλαγών
-----------	------------------	----------------	---------------	------------------	------------	--------------------	----------------------	-----------------	------------------	-----------------

Δεν πραγματοποιήθηκαν Εκποιήσεις Ενσώματων Ονομαστικών Μετοχών.

Σημειώσεις Εκποιήσεων

Σύμφωνα με την Απόφαση 1/380/04.05.2006 της Επιτροπής Κεφαλαιαγοράς εκποιούνται μέσω του Χρηματιστηρίου Αθηνών με επιμέλεια της εκδότριας εταιρείας, οι ενσώματες ονομαστικές μετοχές που δεν έχουν κατατεθεί στην εκδότρια προς απούλοποίηση. Η εκποίηση διενεργείται σύμφωνα με τον τρόπο που ορίζεται στο άρθρο 99Α του Κανονισμού του Χρηματιστηρίου Αθηνών.

Στοιχεία Ενεργητικού Διαπραγματεύσιμων Αμοιβαίων Κεφαλαίων (Δ.Α.Κ.)

	Ημερομηνία συναλλαγών	Δημιουργία / Εξαγορά	Αριθ. Μερ. (T-1)	Νέα Μερ. (T-1)	Εξαγορασθ. Μερ. (T-1)	Μερίδια (T) [1]	Αξία Ενεργητικού [2]	Καθαρή Τιμή	Μέρισμα /Μερίδιο	Ημερ. Αποκοπής
ALPHA ETF FTSE Athex Large Cap	05/10/2021	5,000	882,175	---	---	882,175	18,678,900.00	21.1737	0.71	01/07/2021

Σημειώσεις Δ.Α.Κ.

[1] - Αριθμ. μεριδίων (T) = Αριθμ. μεριδίων (T-1) + Νεοεκδιθέντα μερίδια (T-1) - Εξαγορασθέντα μερίδια (T-1)

[2] - Περιλαμβάνονται και τα μερίδια που δημιουργήθηκαν / εξαγοράσθηκαν την ημέρα T-1.

Περιγραφή	Στοιχεία
Όνομασία Δ.Α.Κ.	ALPHA ETF FTSE Athex Large Cap
Σύμβολο Δ.Α.Κ. (GR)	ΑΔΑΚ
Σύμβολο Δ.Α.Κ. (EN)	AETF
ISIN Δ.Α.Κ.	GRF000153004
Κατηγορία Διαπραγμάτευσης	Διαπραγματέωσιμα Αμοιβαία Κεφάλαια (Δ.Α.Κ.)
Τύπος Δ.Α.Κ.	Μετοχών
Τρόπος διαχείρισης	Παθητικός
Επενδυτική Στρατηγική	Σκοπός της επενδυτικής πολιτικής του Αμοιβαίου Κεφαλαίου είναι η αναπαραγωγή της αποδόσεως του Δείκτη FTSE/X.A. Large Cap του Χρηματιστηρίου Αθηνών σε όρους Ευρώ, ακολουθώντας πλήρως και πανομοιότυπως τη σύνθεση του υποκείμενου Δείκτη.
Εκδότης	ΑΛΦΑ ASSET MANAGEMENT Α.Ε.Δ.Α.Κ.
Εταιρεία Διαχείρισης	ΑΛΦΑ ASSET MANAGEMENT Α.Ε.Δ.Α.Κ.
Ειδικοί Διαπραγματευτές	ΑΛΦΑ FINANCE Α.Χ.Ε.Π.Ε.Υ. , ΕΘΝΙΚΗ ΧΡΗΜΑΤΙΣΤΗΡΙΑΚΗ Α.Χ.Ε.Π.Ε.Υ.
Θεματοφύλακας	ΑΛΦΑ ΤΡΑΠΕΖΑ Α.Ε.
Σύμβολο Δείκτη (GR)	FTSE
Σύμβολο Δείκτη (EN)	FTSE
Όνομασία Δείκτη	FTSE/X.A. Large Cap
ISIN Δείκτη	GRI99201A006
Κλάσμα Δείκτη [1]	1/100
Αρχική Τιμή Μεριδίου	21.76
Συνολικός Αριθμός Μεριδίων [2]	882,175
Ημερομηνία πρώτης Έκδοσης	14/01/2008
Ημερομηνία έναρξης Διαπραγμάτευσης	24/01/2008
Νόμισμα Διαπραγμάτευσης	ΕΥΡΩ
Νόμισμα Ενεργητικού	ΕΥΡΩ
Αρχική Αξία Ενεργητικού [3]	3,000,000.00
Αριθμ. Μεριδίων για Δημιουργία-Εξαγορά [4]	5,000
Αμοιβή Διαχείρισης	0.375

Σημειώσεις Δ.Α.Κ.

[1] - Το κλάσμα της τιμής του δείκτη που αποτελεί η τιμή της πρώτης έκδοσης

[2] - Ο αριθμός μεριδίων που διαπραγματεύθηκαν στο Χρηματιστήριο την ημέρα T

[3] - Η αξία του ενεργητικού κατά την έκδοση

[4] - Ο αριθμός μεριδίων που απαιτείται κατά τη διαδικασία δημιουργίας εξαγοράς

ΑΝΑΚΟΙΝΩΣΕΙΣ

ΓΝΩΣΤΟΠΟΙΗΣΕΙΣ ΕΤΑΙΡΕΙΩΝ

From: ΓΕΚΕ Α.Ε.

Posted At: 04 October 2021 17:08

Conversation: ΑΝΑΚΟΙΝΩΣΗ ΡΥΘΜΙΖΟΜΕΝΗΣ ΠΛΗΡΟΦΟΡΙΑΣ ΤΟΥ Ν. 3556/2007: Γνωστοποίηση για μεταβολή ποσοστού μετόχων σε επίπεδο δικαιωμάτων ψήφου

Posted To: DOLAnnouncements2

Subject: ΑΝΑΚΟΙΝΩΣΗ ΡΥΘΜΙΖΟΜΕΝΗΣ ΠΛΗΡΟΦΟΡΙΑΣ ΤΟΥ Ν. 3556/2007: Γνωστοποίηση για μεταβολή ποσοστού μετόχων σε επίπεδο δικαιωμάτων ψήφου

ΑΝΑΚΟΙΝΩΣΗ ΡΥΘΜΙΖΟΜΕΝΗΣ ΠΛΗΡΟΦΟΡΙΑΣ

Η εταιρεία ΓΕΚΕ Α.Ε. (η «**Εταιρεία**»), σύμφωνα με τις προβλέψεις του Κανονισμού (ΕΕ) αριθ. 596/2014 ανακοινώνει ότι έλαβε γραπτή ενημέρωση από τους μετόχους κκ. Δωροθέα Κεφάλα, Κωνσταντίνο Κεφάλα, Γεώργιο Κεφάλα και Αγγελική Κεφάλα, που αθροιστικά κατέχουν ποσοστό 97,84% και δυνάμει της προηγούμενης από 14.5.2021 γνωστοποίησης έχουν ήδη ενημερώσει την Εταιρεία και το επενδυτικό κοινό ότι ενεργούν συντονισμένα για τον έλεγχο της Εταιρείας, ότι απέκτησαν την 29/09/2021 880 κοινές, ονομαστικές, μετά ψήφου μετοχές της Εταιρείας με αξία 5,75 ευρώ ανά μετοχή και την 01/10/2021 70 κοινές, ονομαστικές, μετά ψήφου μετοχές της Εταιρείας με αξία 5,75 ευρώ ανά μετοχή, ώστε να κατέχουν 8.237.941 κοινές, ονομαστικές, μετά ψήφου μετοχές της Εταιρείας και ποσοστό που αντιστοιχεί σε 97,85% του συνολικού καταβεβλημένου μετοχικού κεφαλαίου και των δικαιωμάτων ψήφου της Εταιρείας.

[ΑΝΑΚΟΙΝΩΣΗ ΡΥΘΜΙΖΟΜΕΝΗΣ ΠΛΗΡΟΦΟΡΙΑΣ](#)

From: LAMDA DEVELOPMENT A.E.
Posted At: 04 October 2021 17:28
Conversation: Ανακοίνωση ρυθμιζόμενης πληροφορίας N.3556/2007
Posted To: DOLAnnouncements2

Subject: Ανακοίνωση ρυθμιζόμενης πληροφορίας N.3556/2007

Ανακοίνωση ρυθμιζόμενης πληροφορίας N.3556/2007

[Ανακοίνωση ρυθμιζόμενης πληροφορίας N.3556/2007](#)

From: ENTEPΣOΦT A.E.
Posted At: 04 October 2021 18:18
Conversation: Νέος Οικονομικός και Διοικητικός Διευθυντής
Posted To: DOLAnnouncements2

Subject: Νέος Οικονομικός και Διοικητικός Διευθυντής

Δείτε την συνημμένη ανακοίνωση.

[Νέος Οικονομικός και Διοικητικός Διευθυντής_04.10.2021](#)

From: SPACE HELLAS A.E.
Posted At: 04 October 2021 18:29
Conversation: ΑΝΑΚΟΙΝΩΣΗ ΑΠΟΚΤΗΣΗΣ ΙΔΙΩΝ ΜΕΤΟΧΩΝ
Posted To: DOLAnnouncements2

Subject: ΑΝΑΚΟΙΝΩΣΗ ΑΠΟΚΤΗΣΗΣ ΙΔΙΩΝ ΜΕΤΟΧΩΝ

Αγία Παρασκευή, 4 Οκτωβρίου 2021

Η εταιρεία «SPACE HELLAS ΑΝΩΝΥΜΗ ΕΤΑΙΡΕΙΑ ΣΥΣΤΗΜΑΤΑ ΚΑΙ ΥΠΗΡΕΣΙΕΣ ΤΗΛΕΠΙΚΟΙΝΩΝΙΩΝ, ΠΛΗΡΟΦΟΡΙΚΗΣ, ΑΣΦΑΛΕΙΑΣ-ΙΔΙΩΤΙΚΗ ΕΠΙΧΕΙΡΗΣΗ ΠΑΡΟΧΗΣ ΥΠΗΡΕΣΙΩΝ ΑΣΦΑΛΕΙΑΣ», ανακοινώνει – σύμφωνα με τον κανονισμό (ΕΕ) αριθ. 596/2014 του Ευρωπαϊκού Κοινοβουλίου και του Συμβουλίου της 16ης Απριλίου 2014 και τον κατ' εξουσιοδότηση Κανονισμό (ΕΕ) 2016/1052 της Επιτροπής της 8ης Μαρτίου 2016, το άρθρο 49 του Ν. 4548/2018 και σε συνέχεια της από 18.06.2020 απόφασης της Τακτικής Γενικής Συνέλευσης (Θέμα 10ο) των μετόχων της και της σχετικής από 26.11.2020 απόφασης του Διοικητικού της Συμβουλίου – ότι στο πλαίσιο του Προγράμματος Απόκτησης Ιδίων Μετοχών, την 4^η Οκτωβρίου 2021 προέβη, μέσω της Χρηματιστηριακής εταιρείας Merit Χρηματιστηριακή Α.Ε.Π.Ε.Υ., σε αγορά 1.485 ιδίων μετοχών με μέση τιμή κτήσης 9,694613€ ανά μετοχή, συνολικής αξίας 14.396,50€.

Μετά την εν λόγω συναλλαγή, η εταιρεία κατέχει 42.176 ίδιες μετοχές, ποσοστό 0,65323014% του συνόλου των μετοχών της εταιρείας.

From: ΠΛΑΣΤΙΚΑ ΘΡΑΚΗΣ ΕΤΑΙΡΙΑ ΣΥΜΜΕΤΟΧΩΝ Α.Ε.Ε.
Posted At: 04 October 2021 18:45
Conversation: Ανακοίνωση Αγοράς Ιδίων Μετοχών
Posted To: DOLAnnouncements2

Subject: Ανακοίνωση Αγοράς Ιδίων Μετοχών

Η εταιρεία Πλαστικά Θράκης Εταιρεία Συμμετοχών Α.Ε.Ε. ανακοινώνει ότι κατ' εφαρμογή του άρθρου 49 του ν. 4548/2018, του Κανονισμού (ΕΕ) 596/2014 του Ευρωπαϊκού Κοινοβουλίου και του Συμβουλίου της 16^{ης} Απριλίου 2014 και του κατ' εξουσιοδότηση Κανονισμού (ΕΕ) 2016/1052 της 8^{ης} Μαρτίου 2016 της Ευρωπαϊκής Επιτροπής προέβη στις 04 Οκτωβρίου 2021 σε αγορά 4.000 ιδίων μετοχών μέσω του μέλους του Χρηματιστηρίου Αθηνών Alpha Finance Α.Ε.Π.Ε.Υ, με μέση τιμή κτήσης 6,6225 Ευρώ ανά μετοχή και συνολική αξία της συναλλαγής 26.490,00 Ευρώ, σε εκτέλεση της σχετικής απόφασης της Τακτικής Γενικής Συνέλευσης των μετόχων της 21^{ης} Μαΐου 2021.

From: VIOHALCO SA/NV
Posted At: 04 October 2021 18:57
Conversation: Γνωστοποίηση συναλλαγής [άρθρο 19 του Κανονισμού (ΕΕ) αριθ. 596/2014]
Posted To: DOLAnnouncements2

Subject: Γνωστοποίηση συναλλαγής [άρθρο 19 του Κανονισμού (ΕΕ) αριθ. 596/2014]

[Γνωστοποίηση συναλλαγής \[άρθρο 19 του Κανονισμού \(ΕΕ\) αριθ. 596/2014\]](#)

From: ATTICA BANK A.T.E.
Posted At: 04 October 2021 19:30
Conversation: Ανακοίνωση Διάθεσης Ενημερωτικού Δελτίου της εταιρίας με την επωνυμία «Attica Bank Ανώνυμη Τραπεζική Εταιρεία»
Posted To: DOLAnnouncements2

Subject: Ανακοίνωση Διάθεσης Ενημερωτικού Δελτίου της εταιρίας με την επωνυμία «Attica Bank Ανώνυμη Τραπεζική Εταιρεία»

ΔΕΙΤΕ ΤΗ ΣΥΝΗΜΜΕΝΗ ΑΝΑΚΟΙΝΩΣΗ

[Ανακοίνωση Διάθεσης Ενημερωτικού Δελτίου της εταιρίας με την επωνυμία «Attica Bank Ανώνυμη Τραπεζική Εταιρεία»](#)

From: ATTICA BANK A.T.E.

Posted At: 04 October 2021 19:49

Conversation: ΑΝΑΚΟΙΝΩΣΗ ΓΙΑ ΤΗΝ ΕΙΣΑΓΩΓΗ ΚΑΙ ΕΝΑΡΞΗ
ΔΙΑΠΡΑΓΜΑΤΕΥΣΗΣ ΣΤΗΝ ΚΑΤΗΓΟΡΙΑ ΔΙΑΠΡΑΓΜΑΤΕΥΣΗΣ
ΤΙΤΛΩΝ ΠΑΡΑΣΤΑΤΙΚΩΝ ΔΙΚΑΙΩΜΑΤΩΝ ΠΡΟΣ ΚΤΗΣΗ
ΚΙΝΗΤΩΝ ΑΞΙΩΝ ΤΗΣ ΡΥΘΜΙΖΟΜΕΝΗΣ ΑΓΟΡΑΣ ΑΞΙΟΓΡΑΦΩΝ
ΤΟΥ ΧΡΗΜΑΤΙΣΤΗΡΙΟΥ ΑΘΗΝΩΝ ΤΩΝ 16.541.878
ΠΑΡΑΣΤΑΤΙΚΩΝ ΤΙΤΛΩΝ ΔΙΚΑΙΩΜΑΤΩΝ ΚΤΗΣ

Posted To: DOLAnnouncements2

Subject: ΑΝΑΚΟΙΝΩΣΗ ΓΙΑ ΤΗΝ ΕΙΣΑΓΩΓΗ ΚΑΙ ΕΝΑΡΞΗ
ΔΙΑΠΡΑΓΜΑΤΕΥΣΗΣ ΣΤΗΝ ΚΑΤΗΓΟΡΙΑ ΔΙΑΠΡΑΓΜΑΤΕΥΣΗΣ
ΤΙΤΛΩΝ ΠΑΡΑΣΤΑΤΙΚΩΝ ΔΙΚΑΙΩΜΑΤΩΝ ΠΡΟΣ ΚΤΗΣΗ
ΚΙΝΗΤΩΝ ΑΞΙΩΝ ΤΗΣ ΡΥΘΜΙΖΟΜΕΝΗΣ ΑΓΟΡΑΣ ΑΞΙΟΓΡΑΦΩΝ
ΤΟΥ ΧΡΗΜΑΤΙΣΤΗΡΙΟΥ ΑΘΗΝΩΝ ΤΩΝ 16.541.878
ΠΑΡΑΣΤΑΤΙΚΩΝ ΤΙΤΛΩΝ ΔΙΚΑΙΩΜΑΤΩΝ ΚΤΗΣ

ΔΕΙΤΕ ΤΗ ΣΥΝΗΜΜΕΝΗ ΑΝΑΚΟΙΝΩΣΗ

[ΑΝΑΚΟΙΝΩΣΗ ΓΙΑ ΤΗΝ ΕΙΣΑΓΩΓΗ ΚΑΙ ΕΝΑΡΞΗ ΔΙΑΠΡΑΓΜΑΤΕΥΣΗΣ ΣΤΗΝ ΚΑΤΗΓΟΡΙΑ
ΔΙΑΠΡΑΓΜΑΤΕΥΣΗΣ ΤΙΤΛΩΝ ΠΑΡΑΣΤΑΤΙΚΩΝ ΔΙΚΑΙΩΜΑΤΩΝ ΠΡΟΣ ΚΤΗΣΗ ΚΙΝΗΤΩΝ ΑΞΙΩΝ
ΤΗΣ ΡΥΘΜΙΖΟΜΕΝΗΣ ΑΓΟΡΑΣ ΑΞΙΟΓΡΑΦΩΝ ΤΟΥ ΧΡΗΜΑΤΙΣΤΗΡΙΟΥ ΑΘΗΝΩΝ ΤΩΝ
16.541.878 ΠΑΡΑΣΤΑΤΙΚΩΝ ΤΙΤΛΩΝ ΔΙΚΑΙΩΜΑΤΩΝ ΚΤΗΣΗΣ ΚΟΙΝΩΝ ΜΕΤΟΧΩΝ ΤΗΣ ΑΤΤΙ
CΑ BANK ΑΝΩΝΥΜΗ ΤΡΑΠΕΖΙΚΗ ΕΤΑΙΡΕΙΑ](#)

From: CENERGY HOLDINGS
Posted At: 04 October 2021 21:07
Conversation: ΑΝΑΚΟΙΝΩΣΗ
Posted To: DOLAnnouncements2

Subject: ΑΝΑΚΟΙΝΩΣΗ

ΑΝΑΚΟΙΝΩΣΗ

[ΑΝΑΚΟΙΝΩΣΗ](#)

From: ΤΕΧΝΙΚΗ ΟΛΥΜΠΙΑΚΗ Α.Ε.
Posted At: 05 October 2021 10:08
Conversation: ΓΝΩΣΤΟΠΟΙΗΣΗ ΓΙΑ ΤΗΝ ΑΓΟΡΑ ΙΔΙΩΝ ΜΕΤΟΧΩΝ
Posted To: DOLAnnouncements2

Subject: ΓΝΩΣΤΟΠΟΙΗΣΗ ΓΙΑ ΤΗΝ ΑΓΟΡΑ ΙΔΙΩΝ ΜΕΤΟΧΩΝ

Παρακαλούμε δείτε συνημμένη ανακοίνωση.

[ΑΓΟΡΑ ΙΔΙΩΝ ΜΕΤΟΧΩΝ](#)

From: PROFILE A.E.B.E.
Posted At: 05 October 2021 10:09
Conversation: ΓΝΩΣΤΟΠΟΙΗΣΗ ΑΓΟΡΑΣ ΙΔΙΩΝ ΜΕΤΟΧΩΝ
Posted To: DOLAnnouncements2

Subject: ΓΝΩΣΤΟΠΟΙΗΣΗ ΑΓΟΡΑΣ ΙΔΙΩΝ ΜΕΤΟΧΩΝ

Η Διοίκηση της Ανώνυμης Εταιρείας με την επωνυμία «PROFILE ΑΝΩΝΥΜΟΣ ΕΜΠΟΡΙΚΗ ΚΑΙ ΒΙΟΜΗΧΑΝΙΚΗ ΕΤΑΙΡΕΙΑ ΠΛΗΡΟΦΟΡΙΚΗΣ» και το διακριτικό τίτλο «PROFILE SYSTEMS & SOFTWARE A.E.» (εφεξής «Εταιρεία»), κατ' εφαρμογή της κείμενης νομοθεσίας και ειδικότερα του άρθρου 49 του ν. 4548/2018 , του Κανονισμού (ΕΕ) 596/2014 του Ευρωπαϊκού Κοινοβουλίου και του Συμβουλίου της 16^{ης} Απριλίου 2014 και του κατ' εξουσιοδότηση Κανονισμού (ΕΕ) 1052/2016 της Ευρωπαϊκής Επιτροπής και στο πλαίσιο της ορθής, έγκυρης και έγκαιρης ενημέρωσης του επενδυτικού κοινού, γνωστοποιεί ότι την 1^η Οκτωβρίου 2021 η Εταιρεία προέβη στην αγορά 1.100 ιδίων μετοχών με μέση τιμή κτήσης 5,3818 Ευρώ ανά μετοχή και συνολική αξία συναλλαγής 5.920,00 Ευρώ και την 4^η Οκτωβρίου 2021 η Εταιρεία προέβη στην αγορά 1.300 ιδίων μετοχών με μέση τιμή κτήσης 5,400 Ευρώ ανά μετοχή και συνολική αξία συναλλαγής 7.020,00 Ευρώ, σε εκτέλεση της από 07.05.2020 απόφασης της Τακτικής Γενικής Συνέλευσης των μετόχων της Εταιρείας και της από 02.06.2020 σχετικής αποφάσεως του Διοικητικού Συμβουλίου αυτής, καθώς και με την από 16.11.2020 απόφαση του Διοικητικού Συμβουλίου, δυνάμει της οποίας αποφασίσθηκε εκ νέου η επανέναρξη εφαρμογής του προγράμματος αγοράς ιδίων μετοχών.

From: EPSILON NET A.E.
Posted At: 05 October 2021 10:15
Conversation: ΓΝΩΣΤΟΠΟΙΗΣΗ ΣΥΝΑΛΛΑΓΩΝ
Posted To: DOLAnnouncements2

Subject: ΓΝΩΣΤΟΠΟΙΗΣΗ ΣΥΝΑΛΛΑΓΩΝ

Η EPSILON NET S.A. ανακοινώνει:

[2021_10_05_ΓΝΩΣΤΟΠΟΙΗΣΗ_ΕΤΑΙΡΕΙΑΣ_ΜΙΧΟΣ_Γ_ΚΟΥΤΚΟΥΔΑΚΗΣ_Γ_ΠΩΛΗΣΗ_04.10.2021](#)

From: INTPAKOM A.E.
Posted At: 05 October 2021 11:06
Conversation: Η INTRASOFT γίνεται το πρώτο μέλος του BIAN στην Ελλάδα
Posted To: DOLAnnouncements2

Subject: Η INTRASOFT γίνεται το πρώτο μέλος του BIAN στην Ελλάδα

Αθήνα, 5 Οκτωβρίου 2021 - Η INTRASOFT International, η κορυφαία εταιρεία Πληροφορικής, έγινε η πρώτη εταιρεία IT στην Ελλάδα που γίνεται μέλος του BIAN (Banking Industry Architecture Network).

Ο BIAN είναι ένας μη-κερδοσκοπικός οργανισμός, που δημιουργήθηκε από τράπεζες, παρόχους τεχνολογίας, FinTechs, συμβούλους και ακαδημαϊκούς από όλο τον κόσμο. Ο οργανισμός στοχεύει στη δημιουργία και προώθηση ενός κοινού, πρωτοποριακού πλαισίου που θα εξυπηρετεί τις τεχνολογικές ανάγκες του τραπεζικού κλάδου, το οποίο θα δύναται να τυποποιήσει και να απλοποιήσει τη συνολική τραπεζική αρχιτεκτονική. Ο BIAN έχει σκοπό να προωθήσει τη συνεργασία μεταξύ των μελών του, ώστε να προχωρήσουν στην ανάπτυξη πρωτοβουλιών που θα διαμορφώσουν το μέλλον του τραπεζικού κλάδου.

Η συμμετοχή στον BIAN αποτυπώνει πλήρως την κουλτούρα της INTRASOFT για συνεχή εξέλιξη και επέκταση του χαρτοφυλακίου υπηρεσιών της, ώστε να ανταποκρίνεται πλήρως στις προσδοκίες των πελατών της στον Τραπεζικό τομέα, αλλά και να τις ξεπερνά. Η νέα αυτή συνεργασία θα δώσει στην INTRASOFT την ευκαιρία να συμβάλλει ενεργά στη διαμόρφωση της επόμενης γενιάς των τραπεζικών IT προτύπων, σε παγκόσμιο επίπεδο.

Η INTRASOFT International μαζί με τα υπόλοιπα μέλη του BIAN θα βρίσκονται σε ανοιχτή επικοινωνία και συνεργασία, ανταλλάσσοντας απόψεις και γνώσεις σχετικά με τις τελευταίες τεχνολογικές εξελίξεις και τάσεις. Κοινό τους στόχο αποτελεί η διαμόρφωση των προτύπων του BIAN και ο σχεδιασμός της νέας εποχής του λογισμικού για τις τράπεζες.

Ο κ. Αλέξανδρος Μάνος, Διευθύνων Σύμβουλος της INTRASOFT International, σχολίασε: «Είμαστε στην ευχάριστη θέση να είμαστε η πρώτη εταιρεία Πληροφορικής στην Ελλάδα που γίνεται μέλος αυτού του Agile, δραστήριου οργανισμού. Η συμμετοχή μας στον BIAN αποτελεί απόδειξη της δέσμευσής μας για καινοτομία, αλλά και επιβράβευση για την τεράστια εμπειρία μας στο σχεδιασμό ψηφιακών λύσεων και υπηρεσιών τελευταίας τεχνολογίας για τους πελάτες μας στον Τραπεζικό τομέα. Ανυπομονούμε να συνεργαστούμε στενά με τα υπόλοιπα μέλη του BIAN προς τον κοινό στόχο της δημιουργίας μιας νέας παγκόσμιας Τραπεζικής αρχιτεκτονικής για τον κλάδο.»

Ο κ. Hans Tesselaar, Executive Director του BIAN, σχολίασε: «Χαιρόμαστε ιδιαίτερα που καλωσορίζουμε την INTRASOFT στον BIAN, έναν οργανισμό που διαρκώς αναπτύσσεται. Καθώς ο τομέας των χρηματοπιστωτικών υπηρεσιών εξερευνά τη νέα κανονικότητα και τις μελλοντικές ανάγκες των πελατών, η έννοια της καινοτομίας είναι πιο σημαντική από ποτέ. Ανυπομονούμε να καλωσορίσουμε και να παρουσιάσουμε την INTRASOFT στα υπόλοιπα μέλη μας, για να κάνουμε ακριβώς αυτό: να αξιοποιήσουμε στο έπακρο τις εξαιρετικές δεξιότητές της και το πάθος της για τον κλάδο.»

###

Σχετικά με την INTRASOFT International:

Η INTRASOFT International ιδρύθηκε το 1996 και είναι μια κορυφαία ευρωπαϊκή εταιρεία στον τομέα των υπηρεσιών Τεχνολογίας των Πληροφοριών και Επικοινωνιών, παρέχοντας ολοκληρωμένες λύσεις, προϊόντα και υπηρεσίες πληροφορικής υψηλής ποιότητας στην Ευρωπαϊκή Ένωση, Υπουργεία και Δημόσιους Οργανισμούς σε εθνικό επίπεδο, Χρηματοοικονομικά Ιδρύματα, Τηλεπικοινωνιακούς Οργανισμούς, μεγάλες επιχειρήσεις του ιδιωτικού τομέα. Απασχολεί περισσότερα από 2.200 **στελέχη** υψηλής εξειδίκευσης με άριστες τεχνικές γνώσεις και δεξιότητες, τα οποία εκπροσωπούν 50 **διαφορετικές εθνικότητες** και κατέχουν περισσότερες από 30 **γλώσσες**. Με έδρα το Λουξεμβούργο, έχει φυσική παρουσία μέσω γραφείων, υποκαταστημάτων και θυγατρικών σε 13 **χώρες** (Βέλγιο, Βουλγαρία, Κύπρος, Δανία, Ελλάδα, Ιορδανία, Κένυα, Λουξεμβούργο, Ρουμανία, Νότια Αφρική, Ηνωμένο Βασίλειο, Ηνωμένα Αραβικά Εμιράτα και Αμερική), ενώ οι διεθνείς της δραστηριότητες εκτείνονται σε **πάνω από 70 χώρες** παγκοσμίως.

www.intrasoft-intl.com

Σχετικά με το BIAN

Ο BIAN (Banking Industry Architecture Network) ιδρύθηκε το 2008 και αποτελεί έναν ανεξάρτητο, μη κερδοσκοπικό οργανισμό, με σκοπό τον σχεδιασμό και την προώθηση ενός κοινού αρχιτεκτονικού πλαισίου για θέματα διαλειτουργικότητας στον τραπεζικό κλάδο. Στόχος του BIAN είναι να καθορίσει τη λειτουργικότητα και τους σημασιολογικούς ορισμούς για τις υπηρεσίες Πληροφορικής στον τραπεζικό κλάδο.

Η κοινότητα αριθμεί πάνω από 80 μέλη και επικεντρώνεται στη δημιουργία ενός κοινού τοπίου στο χώρο των τραπεζικών υπηρεσιών, εξασφαλίζοντας παράλληλα συνεπείς ορισμούς υπηρεσιών, επίπεδα λεπτομέρειας και όρια. Αυτό θα βοηθήσει τις τράπεζες να μειώσουν το κόστους ενσωμάτωσης και να επωφεληθούν από μια αρχιτεκτονική προσανατολισμένη στις ίδιες τις υπηρεσίες.

Τα χρηματοπιστωτικά ιδρύματα, οι προμηθευτές λογισμικού και οι system integrators, μαζί με τους υπολοίπους παρόχους τεχνολογίας, είναι ευπρόσδεκτοι να συμμετάσχουν στον BIAN και να συνεργαστούν με άλλους ηγέτες του κλάδου στον καθορισμό, την οικοδόμηση και την δημιουργία των τραπεζικών πλατφόρμων νέας γενιάς.

ΓΙΑ ΠΕΡΙΣΣΟΤΕΡΕΣ ΠΛΗΡΟΦΟΡΙΕΣ

INTRASOFT International

E-mail: marketing@intrasoft-intl.com

Τηλ.: +352 44 10 12 2178

From: PROFILE A.E.B.E.
Posted At: 05 October 2021 11:21
Conversation: Η Profile παρουσιάζει τις νέες πλατφόρμες Digital Banking, Treasury και Custody στο κορυφαίο finance συνέδριο Sibos 2021
Posted To: DOLAnnouncements2
Subject: Η Profile παρουσιάζει τις νέες πλατφόρμες Digital Banking, Treasury και Custody στο κορυφαίο finance συνέδριο Sibos 2021

Αθήνα, 05 Οκτωβρίου 2021: Η Profile Software, διεθνής εταιρεία ανάπτυξης χρηματοοικονομικού λογισμικού, συμμετέχει και πάλι στις εργασίες του Sibos, ως partner/sponsor, του μεγαλύτερου διεθνές συνεδρίου για τον τραπεζικό τομέα, το οποίο πραγματοποιείται διαδικτυακά στις 11-14 Οκτωβρίου.

Με παρουσία σε 45 χώρες, 30 χρόνια εμπειρίας και συνεχείς επενδύσεις σε R&D, η Profile παρέχει ήδη συστήματα που ενσωματώνουν προηγμένες δυνατότητες, εξασφαλίζοντας επιτυχημένο ψηφιακό μετασχηματισμό σε χρηματοπιστωτικούς οργανισμούς.

Κατά τη διάρκεια του συνεδρίου, στελέχη της Profile θα παρουσιάσουν στους online επισκέπτες τις νέες πλατφόρμες της που υποστηρίζουν το «Digital Transformation in Action», με πραγματικό αυτοματισμό, χρήση πολλαπλών API και πολλά άλλα καινοτόμα στοιχεία, εμβαθύνοντας στις προκλήσεις που εμφανίζονται για το μέλλον του τραπεζικού κλάδου. Πιο αναλυτικά, θα παρουσιαστούν οι λύσεις:

- Finuevo, η νέα mobile-first πλατφόρμα για digital banking. Μια πρωτοποριακή λύση για digital banking που προσφέρει σύγχρονη εμπειρία τόσο στους επαγγελματίες χρήστες όσο και στους πελάτες των τραπεζικών οργανισμών, σε όλα τα ψηφιακά κανάλια.
- FMS.next, η νέα και πλήρως ανανεωμένη τραπεζική πλατφόρμα, διαθέσιμη σε Cloud και ως SaaS, που ανταποκρίνεται πλήρως στις απαιτήσεις για Core Banking, Lending και Loans, Alternative Finance και FinTech.
- Acumen.plus η εξέλιξη του καταξιωμένου συστήματα διαχείρισης διαθεσίμων Acumen^{net} που προσφέρει μια ολοκληρωμένη πλατφόρμα σε ανοιχτό cloud-native

περιβάλλον, καλύπτοντας όλο το εύρος των εργασιών που αφορούν Treasury και Capital Markets, σε πραγματικό χρόνο.

- **Axia Custody**, η αναβαθμισμένη νέα πλατφόρμα για το Custody που παρέχει μοναδικές δυνατότητες για τον αυτοματισμό των διαδικασιών της θεματοφυλακής παγκοσμίως. Παρέχει ψηφιακές, διαδικτυακές δυνατότητες, καθώς και παραμετροποιήσιμα work flows, προσαρμοσμένους πίνακες ελέγχου και reports.
- **RiskAvert**, η πλήρης, σύγχρονη λύση Διαχείρισης Κινδύνου, Υπολογισμού Κεφαλαιακής Επάρκειας και Παραγωγής Εποπτικών Αναφορών για Πιστωτικό, Λειτουργικό και κίνδυνο Αγοράς σύμφωνα με τα διεθνή πρότυπα.

Κεντρικό θέμα του συνεδρίου Sibos θα είναι φέτος η αλληλεπίδραση της ψηφιακή επιτάχυνσης, της τεχνολογικής καινοτομίας και της υιοθέτησης πολυμορφίας και βιωσιμότητας στον χρηματοοικονομικό τομέα, με ορισμένα από

τα πλέον πιεστικά θέματα της εποχής μας.

Για περισσότερες πληροφορίες επισκεφθείτε την σελίδα για τα προϊόντα μας '<https://www.profilesw.com/el/products.php>'

Για εγγραφή στην εκδήλωση, επισκεφθείτε τον ιστότοπο της εκδήλωσης στο '<https://www.sibos.com/practical-information/pricing-criteria>'.

Κλείστε τη συνάντησή σας μαζί μας στη Sibos 2021 στο '<https://www.profilesw.com/el/events/2266-meet-us-at-sibos-2021-online.php>'

From: ΓΕΚ ΤΕΡΝΑ Α.Ε.
Posted At: 05 October 2021 12:08
Conversation: ΑΓΟΡΑ ΙΔΙΩΝ ΜΕΤΟΧΩΝ
Posted To: DOLAnnouncements2

Subject: ΑΓΟΡΑ ΙΔΙΩΝ ΜΕΤΟΧΩΝ

Η ΓΕΚ ΤΕΡΝΑ Α.Ε., κατ' εφαρμογή του Κανονισμού (ΕΕ) 596/2014 του Ευρωπαϊκού Κοινοβουλίου και του κατ' εξουσιοδότηση Κανονισμού (ΕΕ) 2016/1052 της Επιτροπής, γνωστοποιεί στο Επενδυτικό Κοινό ότι, σύμφωνα με το άρθρο 49 του Ν 4548/2018 όπως τροποποιήθηκε και ισχύει και σε εκτέλεση της από 8/7/2020 απόφασης της Τακτικής Γενικής Συνέλευσης των Μετόχων της Εταιρείας, προέβη την 04/10/2021, μέσω του μέλους του Χ.Α. ΒΕΤΑ ΑΧΕΠΕΥ, σε αγορά 15.000 ιδίων μετοχών με μέση τιμή κτήσης 9,1967 ευρώ ανά μετοχή και συνολική αξία συναλλαγής 137.950,00 ευρώ.

From: CORAL A.E.
Posted At: 05 October 2021 12:35
Conversation: Συναλλαγές της ΤΡΑΠΕΖΑΣ ΟΡΤΙΜΑ BANK Α.Ε. (ρυθμιζόμενη πληροφορία Ν.3556/2007)
Posted To: DOLAnnouncements2
Subject: Συναλλαγές της ΤΡΑΠΕΖΑΣ ΟΡΤΙΜΑ BANK Α.Ε. (ρυθμιζόμενη πληροφορία Ν.3556/2007)

Η CORAL ΑΕ, σύμφωνα με τους Ν. 3556/2007 και 3606/2007, ανακοινώνει ότι η ΤΡΑΠΕΖΑ ΟΡΤΙΜΑ BANK Α.Ε. την ενημέρωσε ότι την 4/10/2021 προέβη σε αγορά 12 ομολογίων εκδόσεως CORAL ΑΕ συνολικής αξίας ΕΥΡΩ 12.217, 60.

Η γνωστοποίηση εκ μέρους της ΤΡΑΠΕΖΑΣ ΟΡΤΙΜΑ BANK Α.Ε. προς την Εταιρία και ακολούθως η ανακοίνωση της Εταιρίας προς τις αρχές της Κεφαλαιαγοράς, γίνεται επειδή ο κ. Πέτρος Τζαννετάκης είναι μη εκτελεστικό μέλος του Δ.Σ. της ΤΡΑΠΕΖΑΣ ΟΡΤΙΜΑ BANK Α.Ε., ενώ κατέχει τη θέση του μη εκτελεστικού μέλους του Δ.Σ. της CORAL ΑΕ.

Ο κ. Πέτρος Τζαννετάκης είναι πρόσωπο υπόχρεο να γνωστοποιεί τις χρηματιστηριακές συναλλαγές του με αντικείμενο ομολογίες εκδόσεως CORAL ΑΕ (άρθρο 19 του Κανονισμού ΕΕ 596/2014).

Μαρούσι, 5 Οκτωβρίου 2021

Το Διοικητικό Συμβούλιο

From: QUALITY & RELIABILITY A.B.E.E.
Posted At: 05 October 2021 12:40
Conversation: ΑΝΑΚΟΙΝΩΣΗ ΑΛΛΩΝ ΣΗΜΑΝΤΙΚΩΝ ΓΕΓΟΝΟΤΩΝ (ΔΕΝ ΠΡΟΒΛΕΠΟΝΤΑΙ ΣΕ ΑΛΛΕΣ ΚΑΤΗΓΟΡΙΕΣ)
Posted To: DOLAnnouncements2
Subject: ΑΝΑΚΟΙΝΩΣΗ ΑΛΛΩΝ ΣΗΜΑΝΤΙΚΩΝ ΓΕΓΟΝΟΤΩΝ (ΔΕΝ ΠΡΟΒΛΕΠΟΝΤΑΙ ΣΕ ΑΛΛΕΣ ΚΑΤΗΓΟΡΙΕΣ)

Η Εταιρεία Quality & Reliability ΑΕ ενημερώνει το επενδυτικό κοινό ότι την 29/09/2021 καταχωρήθηκε στο ΓΕΜΗ με ΚΑΚ 2631034 η έγκριση της συγχώνευσης της θυγατρικής εταιρείας DIGIBOOKS4ALL ΑΕ (απορροφούμενη) από την επίσης θυγατρική εταιρεία GREENOVATIVE ΑΕ (απορροφώσα).

Και στις δύο συγχωνευόμενες εταιρείες (απορροφώσα και απορροφόμενη) η Quality & Reliability ΑΕ είναι η μοναδική μέτοχος.

Η συγχώνευση πραγματοποιήθηκε α) σύμφωνα με τις διατάξεις των άρθρων 7 έως 21 του Ν.4601/19, του άρθρου 54 του Ν.4172/13 και του άρθρου 61 του Ν.4438/16 , β) τις από 20/07/2021 αποφάσεις των Γενικών Συνελεύσεων των μετόχων των ως άνω εταιρειών και γ) της υπ' αριθμ. 10634 συμβολαιογραφικής πράξης.

Η συγχώνευση αυτή θα έχει ως αποτέλεσμα την επίτευξη μικρότερου κόστους λειτουργίας και τη βελτίωση των οικονομικών αποτελεσμάτων.

From: INTPAKOM A.E.
Posted At: 05 October 2021 13:30
Conversation: Ανακοίνωση της Εταιρείας σε απάντηση δημοσιευμάτων.
Posted To: DOLAnnouncements2

Subject: Ανακοίνωση της Εταιρείας σε απάντηση δημοσιευμάτων.

Παιανία, 5 Οκτωβρίου 2021 – Η INTRACOM HOLDINGS (ATHEX: INTKA) επιβεβαιώνει ότι, βρίσκεται σε διερευνητικές συζητήσεις με την εταιρία Netcompany(NETC) για ενδεχόμενη συναλλαγή που αφορά την INTRASOFT INTERNATIONAL.

Δεν υπάρχει βεβαιότητα για την έκβαση των συζητήσεων. Η Εταιρεία θα ενημερώσει το επενδυτικό κοινό για κάθε μελλοντική εξέλιξη.

From: Ε.Υ.Α.Θ. Α.Ε.
Posted At: 05 October 2021 13:59
Conversation: ΑΝΑΚΟΙΝΩΣΗ ΠΑΡΑΙΤΗΣΗΣ ΜΕΛΟΥΣ ΔΙΟΙΚΗΤΙΚΟΥ ΣΥΜΒΟΥΛΙΟΥ
Posted To: DOLAnnouncements2
Subject: ΑΝΑΚΟΙΝΩΣΗ ΠΑΡΑΙΤΗΣΗΣ ΜΕΛΟΥΣ ΔΙΟΙΚΗΤΙΚΟΥ ΣΥΜΒΟΥΛΙΟΥ

ΑΝΑΚΟΙΝΩΣΗ ΠΑΡΑΙΤΗΣΗΣ ΜΕΛΟΥΣ ΔΙΟΙΚΗΤΙΚΟΥ ΣΥΜΒΟΥΛΙΟΥ

Η ΕΥΑΘ ΑΕ ανακοινώνει την παραίτηση του κ. Γεωργίου Σάτλα από τη θέση του μη εκτελεστικού μέλους του Διοικητικού Συμβουλίου της Εταιρείας

Μετά την ως άνω παραίτηση η σύνθεση του Διοικητικού Συμβουλίου της εταιρείας έχει πλέον, ως ακολούθως:

1. Παπαδόπουλος 'Αγισ, Πρόεδρος, Μη Εκτελεστικό μέλος
2. Αμανατίδης 'Ανθιμος, Διευθύνων Σύμβουλος, Εκτελεστικό μέλος
3. Πενέλης Γρηγόριος, Αντιπρόεδρος, Ανεξάρτητο Μη εκτελεστικό μέλος
4. Κλείτου Νικόλαος, Ανεξάρτητο Μη εκτελεστικό μέλος, Πρόεδρος της Επιτροπής Ελέγχου
5. Κουλούρης Θεόδωρος, Εκτελεστικό μέλος
6. Πεταλά Μαρία, Ανεξάρτητο Μη εκτελεστικό μέλος
7. Τσικαλουδάκη Κατερίνα, Μη εκτελεστικό μέλος
8. Αμμανατίδου Σοφία, Ανεξάρτητο Μη εκτελεστικό μέλος
9. Αρχοντόπουλος Γεώργιος, μη εκτελεστικό μέλος, εκπρόσωπος εργαζομένων
10. Μήττζιας Ιωάννης, μη εκτελεστικό μέλος, εκπρόσωπος εργαζομένων

From: ΑΤΤΙΚΕΣ ΕΚΔΟΣΕΙΣ Α.Ε.
Posted At: 05 October 2021 14:54
Conversation: ΑΝΑΚΟΙΝΩΣΗ ΓΙΑ ΤΗΝ ΠΡΟΑΝΑΓΓΕΛΙΑ ΓΕΝΙΚΗΣ ΣΥΝΕΛΕΥΣΗΣ
Posted To: DOLAnnouncements2

Subject: ΑΝΑΚΟΙΝΩΣΗ ΓΙΑ ΤΗΝ ΠΡΟΑΝΑΓΓΕΛΙΑ ΓΕΝΙΚΗΣ ΣΥΝΕΛΕΥΣΗΣ

Δείτε την πρόσκληση.

[ΠΡΟΣΚΛΗΣΗ ΓΣ](#)

From: ΓΕΚ ΤΕΡΝΑ Α.Ε.
Posted At: 05 October 2021 14:54
Conversation: Εταιρική Παρουσίαση Οκτώβριος 2021
Posted To: DOLAnnouncements2

Subject: Εταιρική Παρουσίαση Οκτώβριος 2021

Επισυνάπτεται

[Corporate Presentation October 2021](#)

Ομολογιακά Δάνεια Επιχειρήσεων – Οργανωμένη Αγορά (Μη Μετατρέψιμα)

Πλήθος Εισηγμένων Ομολογιών	Ονομαστική αξία	Τιμή έκδοσης	Σημερινό επιτόκιο	Ημερ. λήξης	Διάρκεια (έτη)	Σημείωση	Τοκομερίδιο		Μον. Διασπ.	Ομόλογα Επιχειρήσεων	Δεδ. Τόκς Αποδ./Λήξη	Κατωτ Τιμή	Ανωτ Τιμή	Τιμή κλεισ. Προηγ.	Κλείσιμο-ημ/νία	Όγκος	Αξία Συναλλαγών	Τελευταία εντολή			Μεγ έτους			
							Κοινό	Προτιμησιακό										Τιμή	Αγορ./ Πώλ.	Ημερομηνία		λαχ έτους		
20,148	1,000.00	1,000.00	4.95	26/06/2023	5	---	7	---	1	B&F A.B.E.E. ΕΝΔΥΜΑΤΩΝ (Μη μετατρέψιμο)	13.8875	4.5480	98.2000	99.7499	99.4399	99.8000	04/10/2021	10,000	10,082.86	98.4000	A	35/10/2021	92.1501	100.5000
90,000	1,000.00	1,000.00	3.00	11/05/2023	5	---	7	---	1	CORAL A.E. (Μη μετατρέψιμο)	12.4167	1.7400	101.7000	101.7000	101.7000	101.7880	04/10/2021	14,000	14,411.83	101.7501	A	35/10/2021	101.0000	103.7500
120,000	1,000.00	1,000.00	3.95	04/04/2025	7	---	8	---	1	ΓΕΚ ΤΕΡΝΑ Α.Ε. (Μη μετατρέψιμο)	0.3292	2.4720	103.5000	103.9500	103.6864	103.3000	04/10/2021	498,000	516,522.23	103.6500	A	35/10/2021	103.3000	105.8000
300,000	1,000.00	1,000.00	2.30	20/07/2028	7	---	1	---	1	ΠΡΟΝΤΕΑ ΑΕΕΑΠ (Μη μετατρέψιμο)	5.0472	2.5780	98.3000	98.3000	98.3000	98.1500	04/10/2021	200,000	197,609.44	97.8500	A	35/10/2021	96.1000	99.9400
100,000	1,000.00	1,000.00	2.70	25/05/2026	5	---	1	---	1	COSTAMARE PARTICIPATIONS PLC (Μη μετατρέψιμο)	10.1250	2.2310	101.1001	101.9000	101.9000	101.1420	04/10/2021	51,000	52,412.91	101.2000	A	35/10/2021	100.8000	102.5678
200,000	1,000.00	1,000.00	1.90	23/03/2028	7	---	2	---	1	ΜΟΤΟΡ ΟΙΛ ΔΙΥΛΙΣΤΗΡΙΑ ΚΟΡΙΝΘΟΥ ΑΕ (Μη μετατρέψιμο)	0.7389	1.9630	99.3000	99.5497	99.5160	99.3000	04/10/2021	541,000	538,781.38	99.4300	A	35/10/2021	98.3121	100.9899
175,000	1,000.00	1,000.00	3.40	26/07/2024	5	---	5	---	1	ΑΤΤΙΣΑ Α.Ε. ΣΥΜΜΕΤΟΧΩΝ (Μη μετατρέψιμο)	6.8944	3.6650	98.0000	98.6000	98.6000	98.1000	04/10/2021	87,000	86,219.82	98.0000	A	35/10/2021	90.0310	99.5000
150,000	1,000.00	1,000.00	2.60	22/10/2026	7	---	4	---	1	ΤΕΡΝΑ ΕΝΕΡΓΕΙΑΚΗ Μ.Α.Ε.Χ. (Μη μετατρέψιμο)	12.1333	2.4750	99.5000	100.0100	99.9879	100.0100	04/10/2021	33,000	33,396.40	99.5200	A	35/10/2021	99.4000	103.0000
200,000	1,000.00	1,000.00	3.60	12/03/2026	7	---	6	---	1	ΑΕΡΟΠΟΡΙΑ ΑΙΓΑΙΟΥ Α.Ε. (Μη μετατρέψιμο)	2.4000	3.3150	99.9000	99.9000	99.9000	98.5570	04/10/2021	92,000	92,128.80	99.0000	A	35/10/2021	93.1501	102.0000
200,000	1,000.00	1,000.00	2.10	27/10/2027	7	---	2	---	1	Ο.Π.Α.Π. Α.Ε. (Μη Μετατρέψιμο)	9.5083	1.8260	101.3100	101.3100	101.3100	101.6000	04/10/2021	5,000	5,113.04	101.3000	A	35/10/2021	99.3000	102.8500
320,000	1,000.00	1,000.00	3.40	21/07/2027	7	---	3	---	1	LAMDA DEVELOPMENT Α.Ε. (Μη μετατρέψιμο)	7.3667	2.9100	101.5100	101.9000	101.8526	101.5150	04/10/2021	27,000	27,699.10	101.5100	A	35/10/2021	97.8458	103.3500
500,000	1,000.00	1,000.00	2.75	03/07/2027	7	---	3	---	1	ΓΕΚ ΤΕΡΝΑ Α.Ε. (Μη μετατρέψιμο)	7.1806	2.9680	98.4001	99.0000	98.4001	98.7870	04/10/2021	345,000	343,135.30	97.5001	A	35/10/2021	97.8574	99.8900

Σημειώσεις Εταιρικών Ομολόγων

Ο Όγκος Συναλλαγών υπολογίζεται ως (Τεμάχια) * (Ονομαστική Τιμή). Η Αξία Συναλλαγών υπολογίζεται ως (Τεμάχια) * (Ονομαστική Τιμή) * (Τιμή %) + (Δεδουλευμένοι Τόκοι).

Οι τιμές συναλλαγών των ομολόγων υπολογίζονται ως ποσοστό επί τοις εκατό (%) της ονομαστικής τους τιμής.

Όλα τα ομόλογα έχουν Ονομαστική Αξία εκπεφρασμένη σε Ευρώ (εκτός εάν σημειώνεται διαφορετικά).

Ομόλογα Ελληνικού Δημοσίου

Πλήθος Εισηγμ. Ομολογιών	Ονομ. αξία	Σημερινό επιτόκιο	Υπολογισμός Δεδουλευμένων	Ημερ/νία Λήξης [1]	Διάρκεια (έτη)	Σημείωση	Ημερομηνία Πληρ.	Αξία τρέχοντος	Μον. Διασπ.	Ομόλογα Ελληνικού Δημοσίου	Κατωτ Τιμή	Ανωτ Τιμή	Τιμή κλεισ.	Προηγ. Κλείσιμο-ημ/νία	Όγκος	Αξία Συναλλαγών	Τελευταία εντολή Τιμή	Αγορ./ Πάλ. Ημερομηνία		
3,000,000	1,000.00	4.38	Πργμ/Πργμ	01/08/2022	5	---	01/08	4.38	1	ΟΕΔ-ΣΤΘ-010822-05Χ-4,375-1,000	---	---	---	---	---	---	1.0000	A	28/11/2018	
4,500,000	1,000.00	1.88	Πργμ/Πργμ	04/02/2035	15	---	04/02	1.88	1	ΟΕΔ-ΣΤΘ-040235-15Χ-1,875-1,000	---	---	---	---	---	---	---	---	---	
2,500,000	1,000.00	3.45	Πργμ/Πργμ	02/04/2024	5	---	02/04	3.45	1	ΟΕΔ-ΣΤΘ-020424-05Χ-3,450-1,000	---	---	---	---	---	---	---	---	---	
6,000,000	1,000.00	0.75	Πργμ/Πργμ	18/06/2031	10	---	18/06	0.75	1	ΟΕΔ-ΣΤΘ-180631-10Χ-0,750-1,000	---	---	---	---	---	---	---	---	---	
4,355,990,324	1.00	3.50	Πργμ/Πργμ	30/01/2023	5	---	01/02 - 31/01	3.50	1	ΟΕΔ-ΣΤΘ-300123-05Χ-3,500-1,00	---	---	---	94.5720	13/07/2018	---	---	1.0000	A	28/11/2018
5,962,747,327	1.00	3.75	Πργμ/Πργμ	30/01/2028	10	---	/02 - 01/02 - 31/	3.75	1	ΟΕΔ-ΣΤΘ-300128-10Χ-3,750-1,00	---	---	---	85.4610	13/07/2018	---	---	1.0000	A	28/11/2018
6,091,218,404	1.00	3.90	Πργμ/Πργμ	30/01/2033	15	---	/02 - 01/02 - 31/	3.90	1	ΟΕΔ-ΣΤΘ-300133-15Χ-3,900-1,00	---	---	---	78.6730	13/07/2018	---	---	1.0000	A	28/11/2018
4,805,399,486	1.00	4.00	Πργμ/Πργμ	30/01/2037	19	---	/02 - 01/02 - 31/	4.00	1	ΟΕΔ-ΣΤΘ-300137-19Χ-4,000-1,00	---	---	---	77.0370	13/07/2018	---	---	1.0000	A	28/11/2018
4,603,713,186	1.00	4.20	Πργμ/Πργμ	30/01/2042	24	---	/02 - 01/02 - 31/	4.20	1	ΟΕΔ-ΣΤΘ-300142-24Χ-4,200-1,00	---	---	---	77.7640	13/07/2018	---	---	1.0000	A	28/11/2018
550,418,123	1.00	4.30	Πργμ/Πργμ	24/02/2023	11	---	24/02	4.30	1	ΟΕΔ-ΣΤΘ-240223-11Χ-2,000-1,00	---	---	---	10.0000	22/06/2015	---	---	10.0000	A	11/07/2019
445,007,576	1.00	4.30	Πργμ/Πργμ	24/02/2024	12	---	24/02	4.30	1	ΟΕΔ-ΣΤΘ-240224-12Χ-2,000-1,00	---	---	---	10.0000	22/06/2015	---	---	---	---	---
423,674,226	1.00	4.30	Πργμ/Πργμ	24/02/2025	13	---	24/02	4.30	1	ΟΕΔ-ΣΤΘ-240225-13Χ-2,000-1,00	---	---	---	10.0000	22/06/2015	---	---	---	---	---
212,292,153	1.00	4.30	Πργμ/Πργμ	24/02/2026	14	---	24/02	4.30	1	ΟΕΔ-ΣΤΘ-240226-14Χ-2,000-1,00	---	---	---	10.0000	22/06/2015	---	---	---	---	---
160,621,352	1.00	4.30	Πργμ/Πργμ	24/02/2027	15	---	24/02	4.30	1	ΟΕΔ-ΣΤΘ-240227-15Χ-2,000-1,00	---	---	---	10.0000	22/06/2015	---	---	---	---	---
183,244,055	1.00	4.30	Πργμ/Πργμ	24/02/2028	16	---	24/02	4.30	1	ΟΕΔ-ΣΤΘ-240228-16Χ-2,000-1,00	---	---	---	10.0000	22/06/2015	---	---	---	---	---
164,802,894	1.00	4.30	Πργμ/Πργμ	24/02/2029	17	---	24/02	4.30	1	ΟΕΔ-ΣΤΘ-240229-17Χ-2,000-1,00	---	---	---	10.0000	22/06/2015	---	---	---	---	---
165,460,943	1.00	4.30	Πργμ/Πργμ	24/02/2030	18	---	24/02	4.30	1	ΟΕΔ-ΣΤΘ-240230-18Χ-2,000-1,00	---	---	---	10.0000	22/06/2015	---	---	---	---	---
129,007,241	1.00	4.30	Πργμ/Πργμ	24/02/2031	19	---	24/02	4.30	1	ΟΕΔ-ΣΤΘ-240231-19Χ-2,000-1,00	---	---	---	10.0000	22/06/2015	---	---	---	---	---
126,192,683	1.00	4.30	Πργμ/Πργμ	24/02/2032	20	---	24/02	4.30	1	ΟΕΔ-ΣΤΘ-240232-20Χ-2,000-1,00	---	---	---	10.0000	22/06/2015	---	---	---	---	---
146,905,168	1.00	4.30	Πργμ/Πργμ	24/02/2033	21	---	24/02	4.30	1	ΟΕΔ-ΣΤΘ-240233-21Χ-2,000-1,00	---	---	---	10.0000	22/06/2015	---	---	---	---	---
154,475,606	1.00	4.30	Πργμ/Πργμ	24/02/2034	22	---	24/02	4.30	1	ΟΕΔ-ΣΤΘ-240234-22Χ-2,000-1,00	---	---	---	10.0000	22/06/2015	---	---	---	---	---
144,429,441	1.00	4.30	Πργμ/Πργμ	24/02/2035	23	---	24/02	4.30	1	ΟΕΔ-ΣΤΘ-240235-23Χ-2,000-1,00	---	---	---	10.0000	22/06/2015	---	---	---	---	---
166,211,676	1.00	4.30	Πργμ/Πργμ	24/02/2036	24	---	24/02	4.30	1	ΟΕΔ-ΣΤΘ-240236-24Χ-2,000-1,00	---	---	---	10.0000	22/06/2015	---	---	---	---	---
145,461,669	1.00	4.30	Πργμ/Πργμ	24/02/2037	25	---	24/02	4.30	1	ΟΕΔ-ΣΤΘ-240237-25Χ-2,000-1,00	---	---	---	10.0000	22/06/2015	---	---	---	---	---
146,941,087	1.00	4.30	Πργμ/Πργμ	24/02/2038	26	---	24/02	4.30	1	ΟΕΔ-ΣΤΘ-240238-26Χ-2,000-1,00	---	---	---	10.0000	22/06/2015	---	---	---	---	---
135,115,612	1.00	4.30	Πργμ/Πργμ	24/02/2039	27	---	24/02	4.30	1	ΟΕΔ-ΣΤΘ-240239-27Χ-2,000-1,00	---	---	---	10.0000	22/06/2015	---	---	---	---	---
141,909,637	1.00	4.30	Πργμ/Πργμ	24/02/2040	28	---	24/02	4.30	1	ΟΕΔ-ΣΤΘ-240240-28Χ-2,000-1,00	---	---	---	10.0000	22/06/2015	---	---	---	---	---
136,788,720	1.00	4.30	Πργμ/Πργμ	24/02/2041	29	---	24/02	4.30	1	ΟΕΔ-ΣΤΘ-240241-29Χ-2,000-1,00	---	---	---	10.0000	22/06/2015	---	---	---	---	---
163,643,410	1.00	4.30	Πργμ/Πργμ	24/02/2042	30	---	24/02	4.30	1	ΟΕΔ-ΣΤΘ-240242-30Χ-2,000-1,00	---	---	---	10.0000	22/06/2015	---	---	---	---	---
4,000,000	1,000.00	3.88	Πργμ/Πργμ	12/03/2029	10	---	12/03	3.88	1	ΟΕΔ-ΣΤΘ-120329-10Χ-3,875-1,0000	---	---	---	---	---	---	100.0000	A	15/10/2019	
4,500,000	1,000.00	0.00	Πργμ/Πργμ	12/02/2026	5	---	12/02	0.00	1	ΟΕΔ-ΣΤΘ-120226-05Χ-0,000-1,000	---	---	---	---	---	---	---	---	---	---
3,000,000	1,000.00	3.38	Πργμ/Πργμ	15/02/2025	7	---	15/02	3.38	1	ΟΕΔ-ΣΤΘ-150225-07Χ-3,375-1,000	---	---	---	---	---	---	---	---	---	---
250,250	1,000.00	2.90	Πργμ/Πργμ	20/03/2023	4	---	20/03	2.90	1	ΟΕΔ-ΣΤΘ-200323-04Χ-2,900-1,000	---	---	---	---	---	---	---	---	---	---
964,000	1,000.00	3.25	Πργμ/Πργμ	20/03/2025	6	---	20/03	3.25	1	ΟΕΔ-ΣΤΘ-200325-06Χ-3,250-1,000	---	---	---	---	---	---	---	---	---	---

Σημειώσεις Ομολόγων Ελλ. Δημοσίου

Ο Όγκος Συναλλαγών υπολογίζεται ως (Τεμάχια) * (Ονομαστική Τιμή). Η Αξία Συναλλαγών υπολογίζεται ως (Τεμάχια) * (Ονομαστική Τιμή) * (Τιμή %) + (Δεδουλευμένοι Τόκοι)

Η Αξία του τρέχοντος τοκομεριδίου για τις εκδόσεις Ονομαστικής Αξίας 0,01 ευρώ, αναφέρεται σε Ονομαστική Αξία 100 ευρώ.

FLR (= Floating Interest Rate) Ομόλογο Μεταβλητού Επιτοκίου.

[1] - Η Ημερομηνία Λήξης της τοκοφόρου περιόδου και η Ημερομηνία Πληρωμής του τοκομεριδίου.

Ομόλογα Ελληνικού Δημοσίου

Πλήθος Εισηγμ. Ομολογιών	Ονομ. αξία	Σημερινό επιτόκιο	Υπολογισμός Δεδουλευμένων	Ημερ/νία Λήξης [1]	Διάρκεια (έτη)	Σημείωση	Ημερομηνία Πληρ.	Αξία τρέχοντος	Μον. Διαπρ.	Ομόλογα Ελληνικού Δημοσίου	Κατωτ Τιμή	Ανωτ Τιμή	Τιμή κλεισ.	Προηγ. Κλείσιμο-ημ/νία	Όγκος	Αξία Συναλλαγών	Τελευταία εντολή Αγορ./ Πώλ. Ημερομηνία
2,100,000	1,000.00	3.55	Πργμ/Πργμ	20/03/2026	7	---	20/03	3.55	1	ΟΕΔ-ΣΤΘ-200326-07Χ-3,550-1,000	---	---	---	---	---	---	---
40,000	1,000.00	0.11	FLR Πργμ/360	16/09/2022	1	---	16/03 - 16/09	---	1	ΟΕΔ-ΚΥΜ-160922-01Χ-0,108-1,000	---	---	---	---	---	---	---
5,500,000	1,000.00	1.50	Πργμ/Πργμ	18/06/2030	10	---	18/06	1.50	1	ΟΕΔ-ΣΤΘ-180630-10Χ-1,500-1,000	---	---	---	---	---	---	---
5,364,250	1,000.00	3.25	Πργμ/Πργμ	20/03/2050	30	---	20/03	3.25	1	ΟΕΔ-ΣΤΘ-200350-30Χ-3,250-1,000	---	---	---	---	---	---	---
2,000,000	1,000.00	2.00	Πργμ/Πργμ	22/04/2027	7	---	22/04	2.00	1	ΟΕΔ-ΣΤΘ-220427-07Χ-2,000-1,000	---	---	---	---	---	---	99.9000 A 22/04/2020
2,500,000	1,000.00	1.88	Πργμ/Πργμ	23/07/2026	7	---	23/07	1.88	1	ΟΕΔ-ΣΤΘ-230726-07Χ-1,875-1,000	---	---	---	---	---	---	---
3,500,000	1,000.00	1.88	Πργμ/Πργμ	24/01/2052	30	---	24/01	1.88	1	ΟΕΔ-ΣΤΘ-240152-30Χ-1,875-1,000	---	---	---	---	---	---	---

Σημειώσεις Ομολόγων Ελλ. Δημοσίου

Ο Όγκος Συναλλαγών υπολογίζεται ως (Τεμάχια) * (Ονομαστική Τιμή). Η Αξία Συναλλαγών υπολογίζεται ως (Τεμάχια) * (Ονομαστική Τιμή) * (Τιμή %) + (Δεδουλευμένοι Τόκοι)

Η Αξία του τρέχοντος τοκομεριδίου για τις εκδόσεις Ονομαστικής Αξίας 0,01 ευρώ, αναφέρεται σε Ονομαστική Αξία 100 ευρώ.

FLR (= Floating Interest Rate) Ομόλογο Μεταβλητού Επιτοκίου.

[1] - Η Ημερομηνία Λήξης της τοκοφόρου περιόδου και η Ημερομηνία Πληρωμής του τοκομεριδίου.

Έντοκα Γραμμάτια & Zero Coupon Ομόλογα Ελληνικού Δημοσίου

Ημερ/νία	Διάρκειας 13 εβδομάδων									Διάρκειας 26 εβδομάδων									Διάρκειας 52 εβδομάδων								
	Ημερ/νία Λήξης	Αρχικό Επιτόκιο	Πλήθος Εισηγμένων	Ονομική αξία	Τιμή έκδοσης	Τελευταία Τιμή	Συναλλαγή Ημερομηνία	Όγκος Συναλλαγών	Σημ.	Ημερ/νία Λήξης	Αρχικό Επιτόκιο	Πλήθος Εισηγμένων	Ονομ/κή αξία	Τιμή έκδοσης	Τελευταία Τιμή	Συναλλαγή Ημερομηνία	Όγκος Συναλλαγών	Σημ.	Ημερ/νία Λήξης	Αρχικό Επιτόκιο	Πλήθος Εισηγμένων	Ονομ/κή αξία	Τιμή έκδοσης	Τελευταία Τιμή	Συναλλαγή Ημερομηνία	Όγκος Συναλλαγών	Σημ.
11/12/2020	---	---	---	---	---	---	---	---	---	---	---	---	---	---	---	---	---	---	10/12/2021	-0.26	1,000,000	1,000.00	1,002.60	---	---	---	---
12/03/2021	---	---	---	---	---	---	---	---	---	---	---	---	---	---	---	---	---	---	11/03/2022	-0.22	1,000,000	1,000.00	1,002.24	---	---	---	---
11/06/2021	---	---	---	---	---	---	---	---	---	---	---	---	---	---	---	---	---	---	10/06/2022	-0.31	1,600,000	1,000.00	1,003.10	---	---	---	---
10/09/2021	---	---	---	---	---	---	---	---	---	---	---	---	---	---	---	---	---	---	09/09/2022	-0.31	1,000,000	1,000.00	1,003.14	---	---	---	---

Ομόλογα σε Κυκλοφορία	Νόμισμα / Ελάχιστη διαπραγ.	Ημερομηνία Πληρ.	Αξία τρέχοντος τοκομεριδίου	Σημείωση	Τοκομερίδιο	Μονάδα διαπίσης	Ημερ/νία Έκδοσης	Διάρκεια (έτη)	Σημερινό επιτόκιο	Υ.Δ.Τ σε ημέρες	Ομόλογα	Τελευταία τιμή προηγ.	Τελευτ. Τιμή	Εκφ. τοις μετρητοίς (€) Αγορ. / Πώλ	μετροίς (€) Ημερομηνία	Συναλλαγές σε τμχ	Ελάχιστο ζωής	Μέγιστο ζωής	
Νομικών Προσώπων και Εταιρειών σε Συνάλλαγμα και Ευρο																			
0	GBP / 10	01/12	0.25	---	64	1	01/12/1928	100	2.5	360	Ε.Κ.Τ.Ε.	---	---	---	---	---	---	---	
103,746	GBP / 10	01/12	0.25	---	62	1	01/12/1930	98	2.5	360	Ε.Κ.Τ.Ε. σειρά	2.27	05/02/1996	2.27	Π	05/02/1996	---	2.27	2.27

Σημειώσεις Ομολόγων Ελλ. Δημοσίου

Υ.Δ.Τ: Υπολογισμός Δεδουλευμένων Τόκων.

FLR (= Floating Interest Rate) Ομόλογο Μεταβλητού Επιτοκίου.

Η ελάχιστη διαπραγματεύσιμη Ονομαστική Αξία για όλους τους Άυλους Τίτλους του Δημοσίου είναι τα 100 Ευρώ.

(μφρ-0)

Πίνακας Μελών Χρηματιστηρίου Αθηνών και Μελών ΕΤ.ΕΚ.

Επωνυμία	Διεύθυνση	Τηλέφωνο	Φαξ	Αγορά Μετοχών			Αγορά Παραγώγων		Μέλη ΕΤ.ΕΚ.	
				Μέλος Αγοράς	Μέλος εξ Αποστάσεως	Ειδικός Διαπρήτης	Διαπρήτης	Ειδικός Διαπρήτης	Γενικό Εκκαθ'οστικό	Άμεσο Εκκαθ'οστικό
AEONIC SECURITIES C.I.F. P.L.C.	ΛΑΪΟΥ 6, ΓΡ. 301B, ANNA COURT ,	35725337600		a	a					
ARGUS STOCKBROKERS LTD	25 ΛΕΩΦΟΡΟΣ ΔΗΜΟΣΘΕΝΗ ΣΕΒΕΡΗ 25 ,	0035722717000		a	a		a			
ATLANTIC SECURITIES LTD	ΠΡΟΔΡΟΜΟΥ 37 37,	0035722445400		a	a					
ΑΧΟΝ ΧΡΗΜΑΤΙΣΤΗΡΙΑΚΗ Α.Ε.Π.Ε.Υ.	ΣΤΑΔΙΟΥ 48 48, ΑΘΗΝΑ	2103363800		a			a			
ΒΕΤΑ ΧΡΗΜΑΤΙΣΤΗΡΙΑΚΗ Α.Ε.Π.Ε.Υ.	Λ.ΑΛΕΞΑΝΔΡΑΣ 29 29 , ΑΘΗΝΑ	2106478930		a		a	a			a
BNP PARIBAS SECURITIES SERVICES	ΛΑΜΨΑΚΟΥ 2 2, ΑΘΗΝΑ	2107468500							a	
BOFA SECURITIES EUROPE SA	112 AVENUE KL?BER 75116 ,	+33 153655555		a	a					
CAPITAL ΑΧΕΠΕΥ	ΜΗΤΡΟΠΟΛΕΩΣ 58 58, ΑΘΗΝΑ	2103369700		a			a			
CFS ΧΡΗΜΑΤΙΣΤΗΡΙΑΚΗ Α.Ε.Π.Ε.Υ.	ΠΑΠΑΡΡΗΓΟΠΟΥΛΟΥ 3 3, ΑΘΗΝΑ	2103360800		a						
CITIGROUP GLOBAL MARKETS EUROPE AG	REUTERWEG 16 FRANKFURT 16,	+49 691366-0		a	a					
CITIGROUP GLOBAL MARKETS LIMITED	33 CANADA SQUARE -CANARY WHARF 1,	+44 02079864000		a						
CREDIT SUISSE BANK (EUROPE), S.A.	CALLE AYALA 42, 3A PLANTA-B MADRID ,	+34917916000		a	a					
CREDIT SUISSE SECURITIES (EUROPE) LIMITED	ONE CABOT SQUARE 1 , LONDON	+44 2078888888		a						
DEUTSCHE BANK AG	GREAT WINCHESTER STREET 1 , LONDON	+44 20 754 54209	00441133361437		a					
EUROBANK EQUITIES Α.Ε.Π.Ε.Υ.	ΦΙΛΕΛΛΗΝΩΝ 10 & ΞΕΝΟΦΩΝΤΟΣ 13 , ΑΘΗΝΑ	2103720425		a		a	a			a
EUROCORP Α.Ε.Π.Ε.Υ.	ΠΛ.ΦΙΛΙΚΗΣ ΕΤΑΙΡΕΙΑΣ 14 14, ΑΘΗΝΑ	2107263600		a			a			a
EUROTRUST ΧΡΗΜΑΤΙΣΤΗΡΙΑΚΗ Α.Ε.Π.Ε.Υ.	ΣΕΒΑΣΤΟΥΠΟΛΕΩΣ 113 113, ΑΘΗΝΑ	2103363100		a						
EUROXX ΧΡΗΜΑΤΙΣΤΗΡΙΑΚΗ Α.Ε.Π.Ε.Υ.	ΠΑΛΛΑΙΟΛΟΓΟΥ 7, ΧΑΛΑΝΔΡΙ	+30 2106879400	210-6879401	a		a	a			a
GLOBAL CAPITAL SECURITIES & FINANCIAL SERVICES LTD	Λ.ΑΡΧΙΕΠΙΣΚΟΠΟΥ ΜΑΚΑΡΙΟΥ Γ50 50,	0035722710710		a	a					
HSBC CONTINENTAL EUROPE	Λ.ΜΕΣΟΓΕΙΩΝ 109-111 109-111,	2106960000							a	
INDEX ΧΡΗΜΑΤΙΣΤΗΡΙΑΚΗ Α.Ε.Π.Ε.Υ.	ΔΡΑΓΑΤΣΑΝΙΟΥ 6 6, ΑΘΗΝΑ	2103213920		a						
LAIKI FINANCIAL SERVICES LTD	ΛΕΩΦ. ΒΥΡΩΝΟΣ 26, ΛΕΥΚΩΣΙΑ ΚΥΠΡΟΥ	357 22367367	357 22718567		a					
MEGA EQUITY SECURITIES & FINANCIAL SERVICES PUBLIC LTD	ΛΕΩΦ.ΓΡΙΒΑ ΔΙΓΕΝΗ 42-44 42-44,	0035722711711		a	a		a			
MERIT ΧΡΗΜΑΤΙΣΤΗΡΙΑΚΗ Α.Ε.Π.Ε.Υ.	ΣΟΦΟΚΛΕΟΥΣ 5 5, ΑΘΗΝΑ	2103671880		a		a	a			a
MERRILL LYNCH INTERNATIONAL	2 KING EDWARD STREET 2 , LONDON	+44 20276281000		a						
NUNTIUS ΧΡΗΜΑΤΙΣΤΗΡΙΑΚΗ Α.Ε.Π.Ε.Υ.	ΔΡΑΓΑΤΣΑΝΙΟΥ 6 6, ΑΘΗΝΑ	2103350599		a						
ONE PLUS CAPITAL LIMITED	75 PRODRΟΜΟΥ AVENUE NICOSIA 1307 ,	35722873760		a	a					
PROCHOICE CHRIMATISTIRIAKI LTD	ΛΕΩΦ.ΣΠΥΡΟΥ ΚΥΠΡΙΑΝΟΥ 57, ΑΚΙΝΗΤΑ Φ 57,	035724661192		a	a					
SHARELINK SECURITIES & FINANCIAL SERVICES LTD	HOUSE-ΘΕΟΤΟΚΗ 6 ΜΕΓΑΡΟ ΕΛΛΗΝΑ 6 ,	+357 22554200		a			a			
SOCIETE GENERALE S.A.	17 COURS VALMY, CEDEX ,	+157290504		a	a		a			
SOLIDUS SECURITIES Α.Ε.Π.Ε.Υ.	ΛΟΥΙΖΗΣ ΡΙΑΝΚΟΥΡ 64 64, ΑΘΗΝΑ	2106900600		a			a			a

Πίνακας Μελών Χρηματιστηρίου Αθηνών και Μελών ΕΤ.ΕΚ.

Επωνυμία			Αγορά Μετοχών			Αγορά Παραγώγων		Μέλη ΕΤ.ΕΚ.	
Διεύθυνση	Τηλέφωνο	Φαξ	Μέλος Αγοράς	Μέλος εξ Αποστάσεως	Ειδικός Διαπρήτης	Διαπρήτης	Ειδικός Διαπρήτης	Γενικό Εκκαθιστικό	Άμεσο Εκκαθιστικό
THE CYPRUS INVESTMENT & SECURITIES CORPORATION LTD ΛΕΩΦ. ΚΥΡΗΝΕΙΑΣ 154,	0035722121700		a	a					
UBS EUROPE SE OPERNTURM, BOCKENHEIMER LANDSTRASSE 2-4 ,	496921790		a	a					
UBS LIMITED FINSBURY AVENUE 1 , LONDON	+44 2075687135			a					
Α. ΣΑΡΡΗΣ ΧΡΗΜΑΤΙΣΤΗΡΙΑΚΗ Α.Ε.Π.Ε.Υ. ΔΡΑΓΑΤΣΑΝΙΟΥ 6 6, ΑΘΗΝΑ	2103367700		a						
ΑΛΦΑ FINANCE ΜΟΝΟΠΡΟΣΩΠΗ ΑΕΠΕΥ ΜΕΡΛΙΝ 5 5, ΑΘΗΝΑ	2103677400		a		a	a	a		a
ΑΛΦΑ ΤΡΑΠΕΖΑ ΑΝΩΝΥΜΗ ΕΤΑΙΡΙΑ ΣΤΑΔΙΟΥ 40 , ΑΘΗΝΑ	2103260000							a	
Γ. Α. ΠΕΡΒΑΝΑΣ ΧΡΗΜΑΤΙΣΤΗΡΙΑΚΗ Α.Ε.Π.Ε.Υ. ΣΟΦΟΚΛΕΟΥΣ 7-9 7-9, ΑΘΗΝΑ	2103727200		a						
ΔΥΝΑΜΙΚΗ ΧΡΗΜΑΤΙΣΤΗΡΙΑΚΗ Α.Ε.Π.Ε.Υ. ΤΡΑΛΛΕΩΝ 2 & Λ.ΣΥΓΓΡΟΥ 223 , ΝΕΑ ΣΜΥΡΝΗ	2103677700		a			a			a
ΕΘΝΙΚΗ ΤΡΑΠΕΖΑ ΤΗΣ ΕΛΛΑΔΟΣ Α.Ε. ΑΙΟΛΟΥ 86, ΑΘΗΝΑ	(210)-3341000	(210)-3228187							
	(210)-3328817	(210)-3328678							
ΕΘΝΙΚΗ ΧΡΗΜΑΤΙΣΤΗΡΙΑΚΗ Α.Ε.Π.Ε.Υ. ΛΕΩΦ. ΑΘΗΝΩΝ 128-132 66, ΑΘΗΝΑ	2103328784		a		a	a	a		
ΕΛΛΗΝΙΚΗ ΤΡΑΠΕΖΑ (ΕΠΕΝΔΥΣΕΙΣ) ΛΤΔ ΛΕΩΦ.ΚΥΡΙΑΚΟΥ ΜΑΤΣΗ 31 - ΤΘ 24747 , ΛΕΥΚΩΣΙΑ ΚΥΠΡΟΥ	+357 22500100	357 22500110		a					
ΕΛΛΗΝΟΑΜΕΡΙΚΑΝΙΚΗ ΧΡΗΜΑΤΙΣΤΗΡΙΑΚΗ ΑΕΠΕΥ ΑΝΔΡΕΑ ΠΑΠΑΝΔΡΕΟΥ 27 27, ΜΑΡΟΥΣΙ	2103311100		a		a	a			a
Ι. Χ. ΜΑΥΡΙΚΗΣ ΧΡΗΜΑΤΙΣΤΗΡΙΑΚΗ Α.Ε.Π.Ε.Υ. ΣΟΦΟΚΛΕΟΥΣ 5 5, ΑΘΗΝΑ	2103216730		a						
ΚΑΠΠΑ ΧΡΗΜΑΤΙΣΤΗΡΙΑΚΗ Α.Ε.Π.Ε.Υ. ΒΑΛΛΑΩΡΙΤΟΥ 15 15, ΑΘΗΝΑ	2103678600		a			a			
ΚΑΡΑΜΑΝΩΦ ΧΡΗΜΑΤΙΣΤΗΡΙΑΚΗ Α.Ε.Π.Ε.Υ. ΠΛ.ΑΓ.ΘΕΟΔΩΡΩΝ 2 2, ΑΘΗΝΑ	2103212947		a						
ΚΥΚΛΟΣ ΧΡΗΜΑΤΙΣΤΗΡΙΑΚΗ Α.Ε.Π.Ε.Υ. ΠΑΝΕΠΙΣΤΗΜΙΟΥ 39 39, ΑΘΗΝΑ	2103364300		a			a			
ΛΕΩΝ ΔΕΠΟΛΑΣ ΧΡΗΜΑΤΙΣΤΗΡΙΑΚΗ Α.Ε.Π.Ε.Υ. ΧΡΗΣΤΟΥ ΛΑΔΑ 1 1, ΑΘΗΝΑ	2103213276 -28		a		a	a			
Ν. ΧΡΥΣΟΧΟΙΔΗΣ ΧΡΗΜΑΤΙΣΤΗΡΙΑΚΗ Α.Ε.Π.Ε.Υ. ΣΟΦΟΚΛΕΟΥΣ 7-9 7-9, ΑΘΗΝΑ	2103213913		a			a			a
ΠΑΝΤΕΛΑΚΗΣ ΧΡΗΜΑΤΙΣΤΗΡΙΑΚΗ Α.Ε.Π.Ε.Υ. ΕΘΝΙΚΗΣ ΑΝΤΙΣΤΑΣΕΩΣ 57, ΚΤΙΡΙΟ Β 57, ΧΑΛΑΝΔΡΙ	2106965000		a		a	a	a		
ΠΕΙΡΑΙΩΣ Α.Ε.Π.Ε.Υ. ΣΤΑΔΙΟΥ 10 10, ΑΘΗΝΑ	2103354100		a		a	a	a		a
ΠΗΓΑΣΟΣ ΧΡΗΜΑΤΙΣΤΗΡΙΑΚΗ Α.Ε.Π.Ε.Υ. ΒΑΛΛΑΩΡΙΤΟΥ 17 & ΑΜΕΡΙΚΗΣ 17 , ΑΘΗΝΑ	2103670700		a			a			
ΣΤ. ΕΜ. ΛΑΥΡΕΝΤΑΚΗΣ ΧΡΗΜΑΤΙΣΤΗΡΙΑΚΗ Α.Ε.Π.Ε.Υ. ΣΟΦΟΚΛΕΟΥΣ 7-9 7-9, ΑΘΗΝΑ	2103213336		a			a			
ΤΡΑΠΕΖΑ EUROBANK ΑΕ ΟΘΩΝΟΣ 8 , ΑΘΗΝΑ	2103337000							a	
ΤΡΑΠΕΖΑ ΟΡΤΙΜΑ BANK Α.Ε. ΑΙΓΙΑΛΕΙΑΣ 32 & ΠΑΡΑΔΕΙΣΟΥ 32 , ΜΑΡΟΥΣΙ	2108173663		a		a	a	a	a	
ΤΡΑΠΕΖΑ ΠΕΙΡΑΙΩΣ ΑΝΩΝΥΜΟΣ ΕΤΑΙΡΕΙΑ ΑΜΕΡΙΚΗΣ 4 , ΑΘΗΝΑ	2103335000		a			a		a	

Πίνακας Μετοχών Υπό Ειδική Διαπραγμάτευση

Χρεόγραφο	Κατηγορία Διαπραγμάτευσης
Ειδικός Διαπραγματευτής	Έναρξη Ειδικής Διαπραγμάτευσης
	Κατάσταση σε Αναστολή
MLS ΠΛΗΡΟΦΟΡΙΚΗ (ΚΟ)	
ΠΕΙΡΑΙΩΣ Α.Ε.Π.Ε.Υ.	01/08/2019
ALPHA ETF FTSE Athex Large Cap	Διαπραγματεύσιμα Αμοιβαία Κεφάλαια (Δ.Α.Κ.)
ΑΛΦΑ FINANCE ΜΟΝΟΠΡΟΣΩΠΗ ΑΕΠΕΥ	02/01/1900
ΕΘΝΙΚΗ ΧΡΗΜΑΤΙΣΤΗΡΙΑΚΗ Α.Ε.Π.Ε.Υ.	02/01/1900
A.S. COMPANY (ΚΟ)	Κύρια Αγορά
EUROBANK EQUITIES Α.Ε.Π.Ε.Υ.	01/04/2019
ALPHA ΥΠΗΡΕΣΙΩΝ ΣΥΜΜ (ΚΟ)	Κύρια Αγορά
EUROBANK EQUITIES Α.Ε.Π.Ε.Υ.	22/10/2006
MERIT ΧΡΗΜΑΤΙΣΤΗΡΙΑΚΗ Α.Ε.Π.Ε.Υ.	03/09/2012
ΑΛΦΑ FINANCE ΜΟΝΟΠΡΟΣΩΠΗ ΑΕΠΕΥ	29/02/2016
ΕΘΝΙΚΗ ΧΡΗΜΑΤΙΣΤΗΡΙΑΚΗ Α.Ε.Π.Ε.Υ.	02/01/1900
ΕΛΛΗΝΟΑΜΕΡΙΚΑΝΙΚΗ ΧΡΗΜΑΤΙΣΤΗΡΙΑΚΗ ΑΕΠΕΥ	25/07/2014
ΛΕΩΝ ΔΕΠΟΛΑΣ ΧΡΗΜΑΤΙΣΤΗΡΙΑΚΗ Α.Ε.Π.Ε.Υ.	04/01/2016
ΠΕΙΡΑΙΩΣ Α.Ε.Π.Ε.Υ.	28/05/2009
ΑΤΤΙΣΑ BANK Α.Τ.Ε. (ΚΟ)	Κύρια Αγορά
EUROBANK EQUITIES Α.Ε.Π.Ε.Υ.	11/11/2019
EUROXX ΧΡΗΜΑΤΙΣΤΗΡΙΑΚΗ Α.Ε.Π.Ε.Υ.	22/01/2016
ΠΕΙΡΑΙΩΣ Α.Ε.Π.Ε.Υ.	20/09/2017
ΑΥΤΟHELLAS (ΚΟ)	Κύρια Αγορά
EUROXX ΧΡΗΜΑΤΙΣΤΗΡΙΑΚΗ Α.Ε.Π.Ε.Υ.	02/07/2018
ΑΛΦΑ FINANCE ΜΟΝΟΠΡΟΣΩΠΗ ΑΕΠΕΥ	01/07/2019
AVE (ΚΟ)	Κύρια Αγορά
EUROXX ΧΡΗΜΑΤΙΣΤΗΡΙΑΚΗ Α.Ε.Π.Ε.Υ.	05/06/2020
BRIQ PROPERTIES (ΚΟ)	Κύρια Αγορά
EUROBANK EQUITIES Α.Ε.Π.Ε.Υ.	09/09/2019
ΛΕΩΝ ΔΕΠΟΛΑΣ ΧΡΗΜΑΤΙΣΤΗΡΙΑΚΗ Α.Ε.Π.Ε.Υ.	22/02/2021
BYTE COMPUTER (ΚΟ)	Κύρια Αγορά
MERIT ΧΡΗΜΑΤΙΣΤΗΡΙΑΚΗ Α.Ε.Π.Ε.Υ.	04/08/2008
CENERGY HOLDINGS (ΚΑ)	Κύρια Αγορά
EUROBANK EQUITIES Α.Ε.Π.Ε.Υ.	02/01/2016
ΑΛΦΑ FINANCE ΜΟΝΟΠΡΟΣΩΠΗ ΑΕΠΕΥ	02/01/2016
CNL CAPITAL (ΚΟ)	Κύρια Αγορά
MERIT ΧΡΗΜΑΤΙΣΤΗΡΙΑΚΗ Α.Ε.Π.Ε.Υ.	01/10/2018
COCA-COLA HBC AG (ΚΟ)	Κύρια Αγορά
ΒΕΤΑ ΧΡΗΜΑΤΙΣΤΗΡΙΑΚΗ Α.Ε.Π.Ε.Υ.	08/03/2021
ΕΘΝΙΚΗ ΧΡΗΜΑΤΙΣΤΗΡΙΑΚΗ Α.Ε.Π.Ε.Υ.	02/01/1900
ΠΕΙΡΑΙΩΣ Α.Ε.Π.Ε.Υ.	04/05/2015
EUROBANK HOLDINGS (ΚΟ)	Κύρια Αγορά
EUROBANK EQUITIES Α.Ε.Π.Ε.Υ.	01/06/2012
MERIT ΧΡΗΜΑΤΙΣΤΗΡΙΑΚΗ Α.Ε.Π.Ε.Υ.	06/11/2017
ΑΛΦΑ FINANCE ΜΟΝΟΠΡΟΣΩΠΗ ΑΕΠΕΥ	09/01/2006
ΕΘΝΙΚΗ ΧΡΗΜΑΤΙΣΤΗΡΙΑΚΗ Α.Ε.Π.Ε.Υ.	02/01/1900
ΕΛΛΗΝΟΑΜΕΡΙΚΑΝΙΚΗ ΧΡΗΜΑΤΙΣΤΗΡΙΑΚΗ ΑΕΠΕΥ	25/07/2014
ΛΕΩΝ ΔΕΠΟΛΑΣ ΧΡΗΜΑΤΙΣΤΗΡΙΑΚΗ Α.Ε.Π.Ε.Υ.	30/11/2018
ΠΕΙΡΑΙΩΣ Α.Ε.Π.Ε.Υ.	28/09/2009
FOURLIS ΣΥΜΜΕΤΟΧΩΝ (ΚΟ)	Κύρια Αγορά
EUROBANK EQUITIES Α.Ε.Π.Ε.Υ.	01/12/2016
ΠΕΙΡΑΙΩΣ Α.Ε.Π.Ε.Υ.	06/03/2017
INTERCONTINENTAL (ΚΟ)	Κύρια Αγορά
ΛΕΩΝ ΔΕΠΟΛΑΣ ΧΡΗΜΑΤΙΣΤΗΡΙΑΚΗ Α.Ε.Π.Ε.Υ.	03/06/2019
INTRAKAT (ΚΟ)	Κύρια Αγορά
ΒΕΤΑ ΧΡΗΜΑΤΙΣΤΗΡΙΑΚΗ Α.Ε.Π.Ε.Υ.	04/10/2021
JUMBO (ΚΟ)	Κύρια Αγορά
ΒΕΤΑ ΧΡΗΜΑΤΙΣΤΗΡΙΑΚΗ Α.Ε.Π.Ε.Υ.	01/02/2021
EUROBANK EQUITIES Α.Ε.Π.Ε.Υ.	25/05/2020
MERIT ΧΡΗΜΑΤΙΣΤΗΡΙΑΚΗ Α.Ε.Π.Ε.Υ.	06/11/2017
ΠΕΙΡΑΙΩΣ Α.Ε.Π.Ε.Υ.	06/03/2017
LAMDA DEVELOPMENT(ΚΟ)	Κύρια Αγορά
EUROBANK EQUITIES Α.Ε.Π.Ε.Υ.	08/12/2014
ΠΑΝΤΕΛΑΚΗΣ ΧΡΗΜΑΤΙΣΤΗΡΙΑΚΗ Α.Ε.Π.Ε.Υ.	06/11/2017
ΠΕΙΡΑΙΩΣ Α.Ε.Π.Ε.Υ.	29/06/2017
MARFIN INVESTMENT GROUP (ΚΟ)	Κύρια Αγορά
EUROBANK EQUITIES Α.Ε.Π.Ε.Υ.	23/03/2015
ΠΕΙΡΑΙΩΣ Α.Ε.Π.Ε.Υ.	02/02/2009
PREMIA (ΚΟ)	Κύρια Αγορά
ΒΕΤΑ ΧΡΗΜΑΤΙΣΤΗΡΙΑΚΗ Α.Ε.Π.Ε.Υ.	01/06/2021
PROFILE (ΚΟ)	Κύρια Αγορά
ΠΑΝΤΕΛΑΚΗΣ ΧΡΗΜΑΤΙΣΤΗΡΙΑΚΗ Α.Ε.Π.Ε.Υ.	01/07/2019

Πίνακας Μετοχών Υπό Ειδική Διαπραγμάτευση

Χρεόγραφο	Κατηγορία Διαπραγμάτευσης
Ειδικός Διαπραγματευτής	Έναρξη Ειδικής Διαπραγμάτευσης
QUEST ΣΥΜΜΕΤΟΧΩΝ (ΚΟ)	Κύρια Αγορά
ΒΕΤΑ ΧΡΗΜΑΤΙΣΤΗΡΙΑΚΗ Α.Ε.Π.Ε.Υ.	26/03/2018
EUROBANK EQUITIES Α.Ε.Π.Ε.Υ.	28/01/2019
ΤΙΤΑΝ CEMENT (ΚΑ)	Κύρια Αγορά
ΒΕΤΑ ΧΡΗΜΑΤΙΣΤΗΡΙΑΚΗ Α.Ε.Π.Ε.Υ.	01/02/2021
EUROBANK EQUITIES Α.Ε.Π.Ε.Υ.	06/11/2019
ΠΕΙΡΑΙΩΣ Α.Ε.Π.Ε.Υ.	18/01/2021
UNIBIOS (ΚΟ)	Κύρια Αγορά
ΛΕΩΝ ΔΕΠΟΛΑΣ ΧΡΗΜΑΤΙΣΤΗΡΙΑΚΗ Α.Ε.Π.Ε.Υ.	01/02/2021
VIOTALCO SA/NV (ΚΑ)	Κύρια Αγορά
EUROBANK EQUITIES Α.Ε.Π.Ε.Υ.	04/03/2014
MERIT ΧΡΗΜΑΤΙΣΤΗΡΙΑΚΗ Α.Ε.Π.Ε.Υ.	17/03/2014
ΑΛΦΑ FINANCE ΜΟΝΟΠΡΟΣΩΠΗ ΑΕΠΕΥ	11/03/2008
ΑΒΑΞ Α.Ε. (ΚΟ)	Κύρια Αγορά
EUROBANK EQUITIES Α.Ε.Π.Ε.Υ.	14/12/2015
ΠΕΙΡΑΙΩΣ Α.Ε.Π.Ε.Υ.	01/02/2021
ΑΔΜΗΕ ΣΥΜΜΕΤΟΧΩΝ Α.Ε. (ΚΟ)	Κύρια Αγορά
EUROBANK EQUITIES Α.Ε.Π.Ε.Υ.	24/05/2021
ΕΛΛΗΝΟΑΜΕΡΙΚΑΝΙΚΗ ΧΡΗΜΑΤΙΣΤΗΡΙΑΚΗ ΑΕΠΕΥ	09/03/2020
ΠΕΙΡΑΙΩΣ Α.Ε.Π.Ε.Υ.	29/06/2017
ΑΕΡΟΠΟΡΙΑ ΑΙΓΑΙΟΥ (ΚΟ)	Κύρια Αγορά
EUROBANK EQUITIES Α.Ε.Π.Ε.Υ.	22/09/2020
ΑΝΔΡΟΜΕΔΑ ΑΕΕΧ (ΚΟ)	Κύρια Αγορά
ΒΕΤΑ ΧΡΗΜΑΤΙΣΤΗΡΙΑΚΗ Α.Ε.Π.Ε.Υ.	15/02/2021
ΓΕΚ ΤΕΡΝΑ (ΚΟ)	Κύρια Αγορά
ΒΕΤΑ ΧΡΗΜΑΤΙΣΤΗΡΙΑΚΗ Α.Ε.Π.Ε.Υ.	08/03/2021
EUROBANK EQUITIES Α.Ε.Π.Ε.Υ.	24/05/2021
ΠΕΙΡΑΙΩΣ Α.Ε.Π.Ε.Υ.	29/08/2019
ΔΕΗ (ΚΟ)	Κύρια Αγορά
ΒΕΤΑ ΧΡΗΜΑΤΙΣΤΗΡΙΑΚΗ Α.Ε.Π.Ε.Υ.	01/02/2021
EUROBANK EQUITIES Α.Ε.Π.Ε.Υ.	22/10/2006
MERIT ΧΡΗΜΑΤΙΣΤΗΡΙΑΚΗ Α.Ε.Π.Ε.Υ.	06/11/2017
ΑΛΦΑ FINANCE ΜΟΝΟΠΡΟΣΩΠΗ ΑΕΠΕΥ	09/01/2006
ΕΘΝΙΚΗ ΧΡΗΜΑΤΙΣΤΗΡΙΑΚΗ Α.Ε.Π.Ε.Υ.	02/01/1900
ΕΛΛΗΝΟΑΜΕΡΙΚΑΝΙΚΗ ΧΡΗΜΑΤΙΣΤΗΡΙΑΚΗ ΑΕΠΕΥ	01/09/2014
ΠΕΙΡΑΙΩΣ Α.Ε.Π.Ε.Υ.	28/09/2009
ΕΘΝΙΚΗ ΤΡΑΠΕΖΑ (ΚΟ)	Κύρια Αγορά
ΒΕΤΑ ΧΡΗΜΑΤΙΣΤΗΡΙΑΚΗ Α.Ε.Π.Ε.Υ.	01/02/2021
EUROBANK EQUITIES Α.Ε.Π.Ε.Υ.	22/10/2006
MERIT ΧΡΗΜΑΤΙΣΤΗΡΙΑΚΗ Α.Ε.Π.Ε.Υ.	03/09/2012
ΑΛΦΑ FINANCE ΜΟΝΟΠΡΟΣΩΠΗ ΑΕΠΕΥ	09/01/2006
ΕΘΝΙΚΗ ΧΡΗΜΑΤΙΣΤΗΡΙΑΚΗ Α.Ε.Π.Ε.Υ.	02/01/1900
ΕΛΛΗΝΟΑΜΕΡΙΚΑΝΙΚΗ ΧΡΗΜΑΤΙΣΤΗΡΙΑΚΗ ΑΕΠΕΥ	25/07/2014
ΛΕΩΝ ΔΕΠΟΛΑΣ ΧΡΗΜΑΤΙΣΤΗΡΙΑΚΗ Α.Ε.Π.Ε.Υ.	20/05/2015
ΠΕΙΡΑΙΩΣ Α.Ε.Π.Ε.Υ.	08/09/2008
ΕΚΤΕΡ (ΚΟ)	Κύρια Αγορά
EUROBANK EQUITIES Α.Ε.Π.Ε.Υ.	16/10/2017
ΛΕΩΝ ΔΕΠΟΛΑΣ ΧΡΗΜΑΤΙΣΤΗΡΙΑΚΗ Α.Ε.Π.Ε.Υ.	21/05/2018
ΕΛΑΣΤΡΟΝ (ΚΟ)	Κύρια Αγορά
ΛΕΩΝ ΔΕΠΟΛΑΣ ΧΡΗΜΑΤΙΣΤΗΡΙΑΚΗ Α.Ε.Π.Ε.Υ.	20/02/2017
ΕΛΒΑΛΧΑΛΚΟΡ (ΚΟ)	Κύρια Αγορά
EUROBANK EQUITIES Α.Ε.Π.Ε.Υ.	07/05/2018
ΑΛΦΑ FINANCE ΜΟΝΟΠΡΟΣΩΠΗ ΑΕΠΕΥ	07/05/2018
ΕΛΒΕ Α.Β.Ε.Ε. (ΚΟ)	Κύρια Αγορά
ΛΕΩΝ ΔΕΠΟΛΑΣ ΧΡΗΜΑΤΙΣΤΗΡΙΑΚΗ Α.Ε.Π.Ε.Υ.	02/11/2020
ΕΛΛΑΚΤΩΡ (ΚΟ)	Κύρια Αγορά
EUROBANK EQUITIES Α.Ε.Π.Ε.Υ.	01/06/2012
EUROXX ΧΡΗΜΑΤΙΣΤΗΡΙΑΚΗ Α.Ε.Π.Ε.Υ.	24/09/2018
ΑΛΦΑ FINANCE ΜΟΝΟΠΡΟΣΩΠΗ ΑΕΠΕΥ	18/03/2019
ΕΘΝΙΚΗ ΧΡΗΜΑΤΙΣΤΗΡΙΑΚΗ Α.Ε.Π.Ε.Υ.	02/01/1900
ΠΕΙΡΑΙΩΣ Α.Ε.Π.Ε.Υ.	22/10/2018
ΕΛΛΗΝ. ΧΡΗΜΑΤΙΣΤΗΡΙΑ Χ.Α. (ΚΟ)	Κύρια Αγορά
ΕΘΝΙΚΗ ΧΡΗΜΑΤΙΣΤΗΡΙΑΚΗ Α.Ε.Π.Ε.Υ.	02/01/1900
ΕΛΛΗΝΟΑΜΕΡΙΚΑΝΙΚΗ ΧΡΗΜΑΤΙΣΤΗΡΙΑΚΗ ΑΕΠΕΥ	01/09/2014
ΠΕΙΡΑΙΩΣ Α.Ε.Π.Ε.Υ.	04/05/2015
ΕΛΛΗΝΙΚΑ ΠΕΤΡΕΛΑΙΑ (ΚΟ)	Κύρια Αγορά
ΕΛΛΗΝΟΑΜΕΡΙΚΑΝΙΚΗ ΧΡΗΜΑΤΙΣΤΗΡΙΑΚΗ ΑΕΠΕΥ	14/09/2015
ΠΕΙΡΑΙΩΣ Α.Ε.Π.Ε.Υ.	20/03/2017

Πίνακας Μετοχών Υπό Ειδική Διαπραγμάτευση

Χρεόγραφο	Κατηγορία Διαπραγμάτευσης
Ειδικός Διαπραγματευτής	Έναρξη Ειδικής Διαπραγμάτευσης
ΕΛΤΟΝ (ΚΟ)	Κύρια Αγορά
ΒΕΤΑ ΧΡΗΜΑΤΙΣΤΗΡΙΑΚΗ Α.Ε.Π.Ε.Υ.	03/09/2012
ΛΕΩΝ ΔΕΠΟΛΑΣ ΧΡΗΜΑΤΙΣΤΗΡΙΑΚΗ Α.Ε.Π.Ε.Υ.	01/04/2019
ΕΝΤΕΡΣΟΦΤ (ΚΟ)	Κύρια Αγορά
ΕΥΡΟΒΑΝΚ ΕQUITIES Α.Ε.Π.Ε.Υ.	22/06/2020
ΕΥΔΑΠ (ΚΟ)	Κύρια Αγορά
ΕΥΡΟΒΑΝΚ ΕQUITIES Α.Ε.Π.Ε.Υ.	10/06/2019
ΑΛΦΑ FINANCE ΜΟΝΟΠΡΟΣΩΠΗ ΑΕΠΕΥ	27/01/2020
ΕΥΡΩΠΑΪΚΗ ΠΙΣΤΗ (ΚΟ)	Κύρια Αγορά
ΒΕΤΑ ΧΡΗΜΑΤΙΣΤΗΡΙΑΚΗ Α.Ε.Π.Ε.Υ.	27/07/2020
ΠΑΝΤΕΛΑΚΗΣ ΧΡΗΜΑΤΙΣΤΗΡΙΑΚΗ Α.Ε.Π.Ε.Υ.	15/07/2019
ΙΚΤΙΝΟΣ ΕΛΛΑΣ (ΚΟ)	Κύρια Αγορά
ΕΥΡΟΒΑΝΚ ΕQUITIES Α.Ε.Π.Ε.Υ.	25/02/2019
ΑΛΦΑ FINANCE ΜΟΝΟΠΡΟΣΩΠΗ ΑΕΠΕΥ	01/04/2019
ΕΘΝΙΚΗ ΧΡΗΜΑΤΙΣΤΗΡΙΑΚΗ Α.Ε.Π.Ε.Υ.	02/01/1900
ΙΝΤΕΑΛ ΟΜΙΛΟΣ (ΚΟ)	Κύρια Αγορά
ΕΥΡΟΒΑΝΚ ΕQUITIES Α.Ε.Π.Ε.Υ.	07/06/2021
ΠΕΙΡΑΙΩΣ Α.Ε.Π.Ε.Υ.	07/06/2021
ΙΝΤΕΡΓΟΥΝΤ-ΞΥΛΕΜΠΟΡΙΑ (ΚΟ)	Κύρια Αγορά
ΕΥΡΟΒΑΝΚ ΕQUITIES Α.Ε.Π.Ε.Υ.	05/07/2021
ΠΑΝΤΕΛΑΚΗΣ ΧΡΗΜΑΤΙΣΤΗΡΙΑΚΗ Α.Ε.Π.Ε.Υ.	01/07/2021
ΚΑΡΑΜΟΛΕΓΚΟΣ (ΚΟ)	Κύρια Αγορά
ΕΥΡΟXX ΧΡΗΜΑΤΙΣΤΗΡΙΑΚΗ Α.Ε.Π.Ε.Υ.	04/10/2019
ΚΛΟΥΚΙΝΑΣ - ΛΑΠΠΑΣ (ΚΟ)	Κύρια Αγορά
ΒΕΤΑ ΧΡΗΜΑΤΙΣΤΗΡΙΑΚΗ Α.Ε.Π.Ε.Υ.	22/09/2014
ΚΡΙ - ΚΡΙ (ΚΟ)	Κύρια Αγορά
ΕΥΡΟΒΑΝΚ ΕQUITIES Α.Ε.Π.Ε.Υ.	07/05/2018
ΛΕΩΝ ΔΕΠΟΛΑΣ ΧΡΗΜΑΤΙΣΤΗΡΙΑΚΗ Α.Ε.Π.Ε.Υ.	16/01/2017
ΛΑΜΨΑ (ΚΟ)	Κύρια Αγορά
ΛΕΩΝ ΔΕΠΟΛΑΣ ΧΡΗΜΑΤΙΣΤΗΡΙΑΚΗ Α.Ε.Π.Ε.Υ.	16/01/2017
ΜΟΤΟΡ ΟΪΛ (ΚΟ)	Κύρια Αγορά
ΒΕΤΑ ΧΡΗΜΑΤΙΣΤΗΡΙΑΚΗ Α.Ε.Π.Ε.Υ.	08/03/2021
ΕΥΡΟΒΑΝΚ ΕQUITIES Α.Ε.Π.Ε.Υ.	22/10/2006
MERIT ΧΡΗΜΑΤΙΣΤΗΡΙΑΚΗ Α.Ε.Π.Ε.Υ.	25/02/2019
ΕΘΝΙΚΗ ΧΡΗΜΑΤΙΣΤΗΡΙΑΚΗ Α.Ε.Π.Ε.Υ.	02/01/1900
ΛΕΩΝ ΔΕΠΟΛΑΣ ΧΡΗΜΑΤΙΣΤΗΡΙΑΚΗ Α.Ε.Π.Ε.Υ.	01/04/2019
ΠΕΙΡΑΙΩΣ Α.Ε.Π.Ε.Υ.	04/05/2015
ΜΥΤΙΛΗΝΑΙΟΣ (ΚΟ)	Κύρια Αγορά
ΕΥΡΟΒΑΝΚ ΕQUITIES Α.Ε.Π.Ε.Υ.	20/09/2017
MERIT ΧΡΗΜΑΤΙΣΤΗΡΙΑΚΗ Α.Ε.Π.Ε.Υ.	25/02/2019
ΑΛΦΑ FINANCE ΜΟΝΟΠΡΟΣΩΠΗ ΑΕΠΕΥ	15/04/2019
ΕΘΝΙΚΗ ΧΡΗΜΑΤΙΣΤΗΡΙΑΚΗ Α.Ε.Π.Ε.Υ.	02/01/1900
ΠΕΙΡΑΙΩΣ Α.Ε.Π.Ε.Υ.	04/05/2015
ΟΛΠ (ΚΟ)	Κύρια Αγορά
ΕΥΡΟΒΑΝΚ ΕQUITIES Α.Ε.Π.Ε.Υ.	06/02/2019
ΟΠΑΠ (ΚΟ)	Κύρια Αγορά
ΕΥΡΟΒΑΝΚ ΕQUITIES Α.Ε.Π.Ε.Υ.	22/10/2006
MERIT ΧΡΗΜΑΤΙΣΤΗΡΙΑΚΗ Α.Ε.Π.Ε.Υ.	20/03/2017
ΑΛΦΑ FINANCE ΜΟΝΟΠΡΟΣΩΠΗ ΑΕΠΕΥ	09/01/2006
ΕΘΝΙΚΗ ΧΡΗΜΑΤΙΣΤΗΡΙΑΚΗ Α.Ε.Π.Ε.Υ.	02/01/1900
ΕΛΛΗΝΟΑΜΕΡΙΚΑΝΙΚΗ ΧΡΗΜΑΤΙΣΤΗΡΙΑΚΗ ΑΕΠΕΥ	25/07/2014
ΠΕΙΡΑΙΩΣ Α.Ε.Π.Ε.Υ.	04/05/2015
ΟΤΕ (ΚΟ)	Κύρια Αγορά
ΕΥΡΟΒΑΝΚ ΕQUITIES Α.Ε.Π.Ε.Υ.	22/10/2006
MERIT ΧΡΗΜΑΤΙΣΤΗΡΙΑΚΗ Α.Ε.Π.Ε.Υ.	20/03/2017
ΑΛΦΑ FINANCE ΜΟΝΟΠΡΟΣΩΠΗ ΑΕΠΕΥ	09/01/2006
ΕΘΝΙΚΗ ΧΡΗΜΑΤΙΣΤΗΡΙΑΚΗ Α.Ε.Π.Ε.Υ.	02/01/1900
ΕΛΛΗΝΟΑΜΕΡΙΚΑΝΙΚΗ ΧΡΗΜΑΤΙΣΤΗΡΙΑΚΗ ΑΕΠΕΥ	25/07/2014
ΛΕΩΝ ΔΕΠΟΛΑΣ ΧΡΗΜΑΤΙΣΤΗΡΙΑΚΗ Α.Ε.Π.Ε.Υ.	20/04/2015
ΠΕΙΡΑΙΩΣ Α.Ε.Π.Ε.Υ.	08/09/2008
ΠΑΠΟΥΤΣΑΝΗΣ (ΚΟ)	Κύρια Αγορά
ΒΕΤΑ ΧΡΗΜΑΤΙΣΤΗΡΙΑΚΗ Α.Ε.Π.Ε.Υ.	25/11/2013
ΑΛΦΑ FINANCE ΜΟΝΟΠΡΟΣΩΠΗ ΑΕΠΕΥ	19/11/2018

Πίνακας Μετοχών Υπό Ειδική Διαπραγμάτευση

Χρεόγραφο	Κατηγορία Διαπραγμάτευσης
Ειδικός Διαπραγματευτής	Έναρξη Ειδικής Διαπραγμάτευσης
ΠΕΙΡΑΙΩΣ FINANCIAL HOLD (ΚΟ)	Κύρια Αγορά
EUROBANK EQUITIES Α.Ε.Π.Ε.Υ.	22/10/2006
EUROXX ΧΡΗΜΑΤΙΣΤΗΡΙΑΚΗ Α.Ε.Π.Ε.Υ.	15/02/2016
MERIT ΧΡΗΜΑΤΙΣΤΗΡΙΑΚΗ Α.Ε.Π.Ε.Υ.	16/09/2013
ΑΛΦΑ FINANCE ΜΟΝΟΠΡΟΣΩΠΗ ΑΕΠΕΥ	15/04/2019
ΕΘΝΙΚΗ ΧΡΗΜΑΤΙΣΤΗΡΙΑΚΗ Α.Ε.Π.Ε.Υ.	02/01/1900
ΕΛΛΗΝΟΑΜΕΡΙΚΑΝΙΚΗ ΧΡΗΜΑΤΙΣΤΗΡΙΑΚΗ ΑΕΠΕΥ	25/07/2014
ΛΕΩΝ ΔΕΠΟΛΑΣ ΧΡΗΜΑΤΙΣΤΗΡΙΑΚΗ Α.Ε.Π.Ε.Υ.	30/11/2018
ΠΕΙΡΑΙΩΣ Α.Ε.Π.Ε.Υ.	16/02/2009
ΠΕΤΡΟΠΟΥΛΟΣ ΠΕΤΡΟΣ (ΚΟ)	Κύρια Αγορά
EUROBANK EQUITIES Α.Ε.Π.Ε.Υ.	01/04/2019
ΠΑΝΤΕΛΑΚΗΣ ΧΡΗΜΑΤΙΣΤΗΡΙΑΚΗ Α.Ε.Π.Ε.Υ	16/03/2020
ΠΛΑΙΣΙΟ COMPUTERS (ΚΟ)	Κύρια Αγορά
EUROBANK EQUITIES Α.Ε.Π.Ε.Υ.	02/03/2015
ΠΛΑΣΤΙΚΑ ΘΡΑΚΗΣ (ΚΟ)	Κύρια Αγορά
EUROBANK EQUITIES Α.Ε.Π.Ε.Υ.	26/03/2018
ΑΛΦΑ FINANCE ΜΟΝΟΠΡΟΣΩΠΗ ΑΕΠΕΥ	26/03/2018
ΣΑΡΑΝΤΗΣ ΓΡ. (ΚΟ)	Κύρια Αγορά
ΒΕΤΑ ΧΡΗΜΑΤΙΣΤΗΡΙΑΚΗ Α.Ε.Π.Ε.Υ.	14/05/2012
EUROBANK EQUITIES Α.Ε.Π.Ε.Υ.	24/10/2016
ΤΕΡΝΑ ΕΝΕΡΓΕΙΑΚΗ (ΚΟ)	Κύρια Αγορά
ΒΕΤΑ ΧΡΗΜΑΤΙΣΤΗΡΙΑΚΗ Α.Ε.Π.Ε.Υ.	08/03/2021
EUROBANK EQUITIES Α.Ε.Π.Ε.Υ.	24/05/2021
ΠΕΙΡΑΙΩΣ Α.Ε.Π.Ε.Υ.	09/12/2019
ΤΖΙΡΑΚΙΑΝ ΠΡΟΦΙΛ (ΚΟ)	Κύρια Αγορά
ΛΕΩΝ ΔΕΠΟΛΑΣ ΧΡΗΜΑΤΙΣΤΗΡΙΑΚΗ Α.Ε.Π.Ε.Υ.	19/07/2021

Γνωστοποιήσεις Συναλλαγών - Κατάλογος Υπόχρεων Προσώπων

Ημερομηνία Υποβολής [1]	Επωνυμία	Λόγος Υποβολής [2]	Υπόχρεος	Ιδιότητα Υποχρέου	Σχέση με τον Υπόχρεο	Ημερομηνία Συναλλαγής	Αγορά	Όγκος Συναλλαγών	Αξία Συναλλαγών	Φύση Συναλλαγής [3]	Είδος Χρηματικού μέσου	Παρατηρήσεις [4]
05/10/2021	EPSILON NET A.E. ΠΛΗΡΟΦΟΡΙΚΗΣ,ΕΚΠΑΙΔΕΥΣΗΣ ΚΑΙ ΠΡΟΪΟΝΤΩΝ ΥΨΗΛΗΣ ΤΕΧΝΟΛΟΓΙΑΣ	A	ΚΟΥΤΚΟΥΔΑΚΗΣ ΙΩΑΝΝΗΣ	Μέλος ΔΣ Εκτελεστικό	Ο Ιδιος	04/10/2021	ΑΞΙΩΝ ΧΑ	10,000	160,000.00	Π	Μετοχή	1
05/10/2021	EPSILON NET A.E. ΠΛΗΡΟΦΟΡΙΚΗΣ,ΕΚΠΑΙΔΕΥΣΗΣ ΚΑΙ ΠΡΟΪΟΝΤΩΝ ΥΨΗΛΗΣ ΤΕΧΝΟΛΟΓΙΑΣ	A	ΜΙΧΟΣ ΙΩΑΝΝΗΣ	Πρόεδρος κ Διευθ. Σύμβουλος	Ο Ιδιος	04/10/2021	ΑΞΙΩΝ ΧΑ	50,000	800,000.00	Π	Μετοχή	1

Σημειώσεις Γνωστοποιήσεων Συναλλαγών

Για περισσότερες πληροφορίες επί των γνωστοποιήσεων συναλλαγών επισκεφτείτε την ιστοσελίδα <http://athexgroup.gr/el/web/guest/companies-info-trade-notifications>

[1] - Η Ημερομηνία Υποβολής αφορά την Ημερομηνία που η Γνωστοποίηση παρελήφθει από το Χ.Α.

[2] - Λόγος Υποβολής: Α: Πρόσωπο που ασκεί Διευθυντικά καθήκοντα, Β: Πρόσωπο που έχει στενό δεσμό με πρόσωπο που ασκεί Διευθυντικά καθήκοντα.

[3] - Φύση Συναλλαγής: Α: Αγορά, Π: Πώληση.

[4] - Παρατηρήσεις: 1 - Λόγω Συμμετοχής σε ΑΜΚ, 2 - Λόγω Εξάσκησης Δικαιώματος Προαίρεσης αγοράς μετοχών που παρέχεται στο προσωπικό, 3 - Λόγω Δωρεάς, 4 - Λόγω Συγχώνευσης ή Διάσπασης κλπ, 5 - Λόγω Μετατροπής ή Ανταλλαγής Ομολογιών, 6 - Ανταλλαγή Λόγω Προαιρετικής Δημόσιας Πρότασης.

Υποκείμενη Αγορά				Αγορά Παραγώγων													
Ανωτ Τιμή	Κατωτ Τιμή	Τιμή κλεισ.	Μεταβ.	Μήγας Παράδοσης	Άνοιγμα	Ανωτ Τιμή	Κατωτ Τιμή	Τελ Τιμή	Τιμή κλεισ.	Τελευταία ζήτηση	Τελευταία προσφορά	Τιμή Εκκαθάρισης ¹	Υψηλό ζωής	Χαμηλό ζωής	Πράξεις	Όγκος	Ανοικτές θέσεις
FTSE/X.A. Large Cap				(Μονάδα Διαπραγμάτευσης: 1 Μονάδα Δείκτη x 2€, Χρηματικός Διακανονισμός)													
2,134.34	2,100.78	2,133.75	1.08%	Οκτώβριος 2021	2,098.00	2,135.00	2,096.50	2,135.00	2,135.00	---	---	---	2,224.00	---	227	737	5,452
				Νοέμβριος 2021	2,100.00	2,129.00	2,100.00	2,129.00	2,129.00	---	---	---	2,195.75	---	21	97	189
				Δεκέμβριος 2021	---	---	---	---	2,119.50	---	---	---	---	---	---	---	---
				Μάρτιος 2022	---	---	---	---	2,130.25	---	---	---	---	---	---	---	---
				Ιούνιος 2022	---	---	---	---	2,141.00	---	---	---	---	---	---	---	---
				Σεπτέμβριος 2022	---	---	---	---	2,151.50	---	---	---	---	---	---	---	---
FTSE/X.A. Τράπεζες				(Μονάδα Διαπραγμάτευσης: 1 Μονάδα Δείκτη x 15€, Χρηματικός Διακανονισμός)													
560.25	546.89	560.25	1.64%	Δεκέμβριος 2021	---	---	---	---	552.00	---	---	---	567.00	---	---	---	4
				Μάρτιος 2022	---	---	---	---	556.25	---	---	---	---	---	---	---	---
				Ιούνιος 2022	---	---	---	---	559.00	---	---	---	---	---	---	---	---
				Σεπτέμβριος 2022	---	---	---	---	561.75	---	---	---	---	---	---	---	---

Σημειώσεις Παραγώγων

Τις τιμές εκκαθάρισης και τις τελικές ανοικτές θέσεις μπορείτε να τις ανακτήσετε στο ακόλουθο path <http://www.helex.gr/el/web/guest/statistics-end-of-day-derivatives>

Υποκείμενη Αγορά				Αγορά Παραγώγων										Ανοικτές θέσεις			
Ανωτ Τιμή	Κατωτ Τιμή	Τιμή κλεισ.	Μεταβ.	Μήνας Παράδοσης	Άνοιγμα	Ανωτ Τιμή	Κατωτ Τιμή	Τελ Τιμή	Τιμή κλεισ.	Τελευταία ζήτηση	Τελευταία προσφορά	Τιμή Εκκαθάρισης*	Υψηλό ζωής	Χαμηλό ζωής	Πράξεις	Όγκος	Ανοικτές θέσεις
ALPHA ΥΠΗΡΕΣΙΩΝ ΣΥΜΜ (ΚΟ)				(Μέγεθος Συμβολαίου: 100 Χρεόγραφα, Φυσική Παράδοση)													
1.139	1.11	1.139	1.70%	Δεκέμβριος 2021	1.12	1.14	1.12	1.14	1.14	---	---	---	1.18	---	77	2,315	43,197
				Μάρτιος 2022	---	---	---	---	1.13	---	---	---	---	---	---	---	---
				Ιούνιος 2022	---	---	---	---	1.14	---	---	---	---	---	---	---	---
				Σεπτέμβριος 2022	---	---	---	---	1.14	---	---	---	---	---	---	---	---
ΑΤΤΙCΑ BANK A.T.E. (ΚΟ)				(Μέγεθος Συμβολαίου: 2 Χρεόγραφα, Φυσική Παράδοση)													
4.17	4	4.08	-0.97%	Δεκέμβριος 2021	---	---	---	---	2.68	---	---	---	3.82	---	---	---	127
				Μάρτιος 2022	---	---	---	---	4.16	---	---	---	---	---	---	---	---
				Ιούνιος 2022	---	---	---	---	4.18	---	---	---	---	---	---	---	---
				Σεπτέμβριος 2022	---	---	---	---	4.20	---	---	---	---	---	---	---	---
CENERGY HOLDINGS (ΚΑ)				(Μέγεθος Συμβολαίου: 100 Χρεόγραφα, Φυσική Παράδοση)													
2.56	2.525	2.56	0.79%	Δεκέμβριος 2021	2.56	2.59	2.55	2.59	2.59	---	---	---	2.78	---	20	86	12,072
				Μάρτιος 2022	---	---	---	---	2.56	---	---	---	---	---	---	---	---
				Ιούνιος 2022	---	---	---	---	2.58	---	---	---	---	---	---	---	---
				Σεπτέμβριος 2022	---	---	---	---	2.59	---	---	---	---	---	---	---	---
COCA-COLA HBC AG (ΚΟ)				(Μέγεθος Συμβολαίου: 100 Χρεόγραφα, Φυσική Παράδοση)													
28.34	28.02	28.34	0.85%	Δεκέμβριος 2021	28.24	28.30	28.24	28.30	28.30	---	---	---	30.12	---	3	4	212
				Μάρτιος 2022	---	---	---	---	28.36	---	---	---	---	---	---	---	---
				Ιούνιος 2022	---	---	---	---	28.50	---	---	---	---	---	---	---	---
				Σεπτέμβριος 2022	---	---	---	---	28.64	---	---	---	---	---	---	---	---
EUROBANK HOLDINGS (ΚΟ)				(Μέγεθος Συμβολαίου: 100 Χρεόγραφα, Φυσική Παράδοση)													
0.832	0.8122	0.832	1.46%	Δεκέμβριος 2021	0.816	0.831	0.816	0.831	0.831	---	---	---	0.860	---	43	851	31,242
				Μάρτιος 2022	---	---	---	---	0.828	---	---	---	---	---	---	---	---
				Ιούνιος 2022	---	---	---	---	0.832	---	---	---	---	---	---	---	---
				Σεπτέμβριος 2022	---	---	---	---	0.836	---	---	---	---	---	---	---	---
FOURLIS ΣΥΜΜΕΤΟΧΩΝ (ΚΟ)				(Μέγεθος Συμβολαίου: 100 Χρεόγραφα, Φυσική Παράδοση)													
4.05	3.98	4.05	1.00%	Δεκέμβριος 2021	4.04	4.04	4.02	4.02	4.02	---	---	---	4.48	---	3	3	2,977
				Μάρτιος 2022	---	---	---	---	4.05	---	---	---	---	---	---	---	---
				Ιούνιος 2022	---	---	---	---	4.07	---	---	---	---	---	---	---	---
				Σεπτέμβριος 2022	---	---	---	---	4.09	---	---	---	---	---	---	---	---
INTRACOM HOLDINGS (ΚΟ)				(Μέγεθος Συμβολαίου: 100 Χρεόγραφα, Φυσική Παράδοση)													
2.26	2.145	2.255	7.13%	Δεκέμβριος 2021	2.20	2.28	2.17	2.28	2.28	---	---	---	2.57	---	230	1,127	4,372
				Μάρτιος 2022	---	---	---	---	2.12	---	---	---	---	---	---	---	---
				Ιούνιος 2022	---	---	---	---	2.13	---	---	---	---	---	---	---	---
				Σεπτέμβριος 2022	---	---	---	---	2.15	---	---	---	---	---	---	---	---

Σημειώσεις Παραγώγων

Τις τιμές εκκαθάρισης και τις τελικές ανοικτές θέσεις μπορείτε να τις ανακτήσετε στο ακόλουθο path <http://www.helex.gr/el/web/guest/statistics-end-of-day-derivatives>

Υποκείμενη Αγορά				Αγορά Παραγώγων										Ανοικτές θέσεις			
Ανωτ Τιμή	Κατωτ Τιμή	Τιμή κλεισ.	Μεταβ.	Μήνας Παράδοσης	Άνοιγμα	Ανωτ Τιμή	Κατωτ Τιμή	Τελ Τιμή	Τιμή κλεισ.	Τελευταία ζήτηση	Τελευταία προσφορά	Τιμή Εκκαθάρισης*	Υψηλό ζωής	Χαμηλό ζωής	Πράξεις	Όγκος	Ανοικτές θέσεις
(Μέγεθος Συμβολαίου: 100 Χρεόγραφα, Φυσική Παράδοση)																	
JUMBO (ΚΟ)				Δεκέμβριος 2021	13.77	14.19	13.77	14.07	14.07	---	---	---	14.20	---	16	56	1,333
14.26	13.78	14.1	1.08%	Μάρτιος 2022	---	---	---	---	14.08	---	---	---	---	---	---	---	---
				Ιούνιος 2022	---	---	---	---	14.15	---	---	---	---	---	---	---	---
				Σεπτέμβριος 2022	---	---	---	---	14.22	---	---	---	---	---	---	---	---
(Μέγεθος Συμβολαίου: 100 Χρεόγραφα, Φυσική Παράδοση)																	
LAMDA DEVELOPMENT(ΚΟ)				Δεκέμβριος 2021	7.42	7.52	7.41	7.52	7.52	---	---	---	8.45	---	15	28	5,258
7.51	7.36	7.51	1.69%	Μάρτιος 2022	---	---	---	---	7.45	---	---	---	---	---	---	---	---
				Ιούνιος 2022	---	---	---	---	7.49	---	---	---	---	---	---	---	---
				Σεπτέμβριος 2022	---	---	---	---	7.53	---	---	---	---	---	---	---	---
(Μέγεθος Συμβολαίου: 100 Χρεόγραφα, Φυσική Παράδοση)																	
MARFIN INVESTMENT GROUP (ΚΟ)				Δεκέμβριος 2021	0.027	0.029	0.027	0.029	0.029	---	---	---	0.037	---	5	25	22,343
0.0282	0.0274	0.0276	-1.08%	Μάρτιος 2022	---	---	---	---	0.028	---	---	---	---	---	---	---	---
				Ιούνιος 2022	---	---	---	---	0.028	---	---	---	---	---	---	---	---
				Σεπτέμβριος 2022	---	---	---	---	0.028	---	---	---	---	---	---	---	---
(Μέγεθος Συμβολαίου: 100 Χρεόγραφα, Φυσική Παράδοση)																	
TITAN CEMENT (ΚΑ)				Δεκέμβριος 2021	14.68	14.97	14.65	14.88	14.88	---	---	---	16.40	---	16	60	1,001
15	14.4	14.8	1.37%	Μάρτιος 2022	---	---	---	---	14.73	---	---	---	---	---	---	---	---
				Ιούνιος 2022	---	---	---	---	14.81	---	---	---	---	---	---	---	---
				Σεπτέμβριος 2022	---	---	---	---	14.88	---	---	---	---	---	---	---	---
(Μέγεθος Συμβολαίου: 100 Χρεόγραφα, Φυσική Παράδοση)																	
VOIHALCO SA/NV (ΚΑ)				Δεκέμβριος 2021	4.33	4.45	4.33	4.45	4.45	---	---	---	4.90	---	22	71	7,607
4.445	4.29	4.41	1.50%	Μάρτιος 2022	---	---	---	---	4.38	---	---	---	---	---	---	---	---
				Ιούνιος 2022	---	---	---	---	4.41	---	---	---	---	---	---	---	---
				Σεπτέμβριος 2022	---	---	---	---	4.43	---	---	---	---	---	---	---	---
(Μέγεθος Συμβολαίου: 100 Χρεόγραφα, Φυσική Παράδοση)																	
ΑΔΜΗΕ ΣΥΜΜΕΤΟΧΩΝ Α.Ε. (ΚΟ)				Δεκέμβριος 2021	2.35	2.43	2.35	2.43	2.43	---	---	---	2.63	---	30	225	7,331
2.405	2.32	2.4	3.45%	Μάρτιος 2022	---	---	---	---	2.34	---	---	---	---	---	---	---	---
				Ιούνιος 2022	---	---	---	---	2.35	---	---	---	---	---	---	---	---
				Σεπτέμβριος 2022	---	---	---	---	2.36	---	---	---	---	---	---	---	---
(Μέγεθος Συμβολαίου: 100 Χρεόγραφα, Φυσική Παράδοση)																	
ΓΕΚ ΤΕΡΝΑ (ΚΟ)				Δεκέμβριος 2021	9.17	9.25	9.15	9.25	9.25	---	---	---	10.00	---	4	9	8,129
9.24	9.06	9.15	0.33%	Μάρτιος 2022	---	---	---	---	9.20	---	---	---	---	---	---	---	---
				Ιούνιος 2022	---	---	---	---	9.25	---	---	---	---	---	---	---	---
				Σεπτέμβριος 2022	---	---	---	---	9.30	---	---	---	---	---	---	---	---

Σημειώσεις Παραγώγων

Τις τιμές εκκαθάρισης και τις τελικές ανοικτές θέσεις μπορείτε να τις ανακτήσετε στο ακόλουθο path <http://www.helex.gr/el/web/guest/statistics-end-of-day-derivatives>

Υποκείμενη Αγορά				Αγορά Παραγώγων										Ανοικτές θέσεις			
Ανωτ Τιμή	Κατωτ Τιμή	Τιμή κλεισ.	Μεταβ.	Μήνας Παράδοσης	Άνοιγμα	Ανωτ Τιμή	Κατωτ Τιμή	Τελ Τιμή	Τιμή κλεισ.	Τελευταία ζήτηση	Τελευταία προσφορά	Τιμή Εκκαθάρισης*	Υψηλό ζωής	Χαμηλό ζωής	Πράξεις	Όγκος	Ανοικτές θέσεις
(Μέγεθος Συμβολαίου: 100 Χρεόγραφα, Φυσική Παράδοση)																	
ΔΕΗ (ΚΟ)				Δεκέμβριος 2021	8.57	8.79	8.57	8.76	8.76	---	---	---	10.97	---	140	857	14,681
8.795	8.5	8.775	1.44%	Μάρτιος 2022	---	---	---	---	8.73	---	---	---	---	---	---	---	---
				Ιούνιος 2022	---	---	---	---	8.77	---	---	---	---	---	---	---	---
				Σεπτέμβριος 2022	---	---	---	---	8.82	---	---	---	---	---	---	---	---
(Μέγεθος Συμβολαίου: 100 Χρεόγραφα, Φυσική Παράδοση)																	
ΕΘΝΙΚΗ ΤΡΑΠΕΖΑ (ΚΟ)				Δεκέμβριος 2021	2.45	2.49	2.44	2.49	2.49	---	---	---	2.66	---	143	2,777	30,232
2.496	2.43	2.49	1.63%	Μάρτιος 2022	---	---	---	---	2.47	---	---	---	---	---	---	---	---
				Ιούνιος 2022	---	---	---	---	2.48	---	---	---	---	---	---	---	---
				Σεπτέμβριος 2022	---	---	---	---	2.50	---	---	---	---	---	---	---	---
(Μέγεθος Συμβολαίου: 100 Χρεόγραφα, Φυσική Παράδοση)																	
ΕΛΛΑΚΤΩΡ (ΚΟ)				Δεκέμβριος 2021	1.33	1.35	1.33	1.35	1.35	---	---	---	1.60	---	35	286	8,327
1.337	1.313	1.33	0.60%	Μάρτιος 2022	---	---	---	---	1.36	---	---	1.48	---	---	---	20	
				Ιούνιος 2022	---	---	---	---	1.34	---	---	---	---	---	---	---	---
				Σεπτέμβριος 2022	---	---	---	---	1.35	---	---	---	---	---	---	---	---
(Μέγεθος Συμβολαίου: 100 Χρεόγραφα, Φυσική Παράδοση)																	
ΕΛΛΗΝ. ΧΡΗΜΑΤΙΣΤΗΡΙΑ-Χ.Α. (ΚΟ)				Δεκέμβριος 2021	3.56	3.59	3.56	3.59	3.59	---	---	---	3.86	---	15	248	1,286
3.59	3.52	3.57	-0.56%	Μάρτιος 2022	---	---	---	---	3.62	---	---	---	---	---	---	---	---
				Ιούνιος 2022	---	---	---	---	3.64	---	---	---	---	---	---	---	---
				Σεπτέμβριος 2022	---	---	---	---	3.66	---	---	---	---	---	---	---	---
(Μέγεθος Συμβολαίου: 100 Χρεόγραφα, Φυσική Παράδοση)																	
ΕΛΛΗΝΙΚΑ ΠΕΤΡΕΛΑΙΑ (ΚΟ)				Δεκέμβριος 2021	5.70	5.89	5.70	5.89	5.89	---	---	---	6.26	---	45	172	2,430
5.84	5.68	5.84	4.29%	Μάρτιος 2022	---	---	---	---	5.65	---	---	---	---	---	---	---	---
				Ιούνιος 2022	---	---	---	---	5.68	---	---	---	---	---	---	---	---
				Σεπτέμβριος 2022	---	---	---	---	5.71	---	---	---	---	---	---	---	---
(Μέγεθος Συμβολαίου: 103 Χρεόγραφα, Φυσική Παράδοση)																	
ΕΥΔΑΠ (ΚΟ)				Δεκέμβριος 2021	---	---	---	---	7.27	---	---	---	7.96	---	---	---	847
7.4	7.25	7.39	1.93%	Μάρτιος 2022	---	---	---	---	7.32	---	---	---	---	---	---	---	---
				Ιούνιος 2022	---	---	---	---	7.35	---	---	---	---	---	---	---	---
				Σεπτέμβριος 2022	---	---	---	---	7.39	---	---	---	---	---	---	---	---
(Μέγεθος Συμβολαίου: 100 Χρεόγραφα, Φυσική Παράδοση)																	
ΜΟΤΟΡ ΟΪΛ (ΚΟ)				Δεκέμβριος 2021	13.30	13.76	13.30	13.76	13.76	---	---	---	14.20	---	31	156	3,055
13.87	13.25	13.78	3.53%	Μάρτιος 2022	---	---	---	---	13.43	---	---	---	---	---	---	---	---
				Ιούνιος 2022	---	---	---	---	13.50	---	---	---	---	---	---	---	---
				Σεπτέμβριος 2022	---	---	---	---	13.57	---	---	---	---	---	---	---	---

Σημειώσεις Παραγώγων

Τις τιμές εκκαθάρισης και τις τελικές ανοικτές θέσεις μπορείτε να τις ανακτήσετε στο ακόλουθο path <http://www.helex.gr/el/web/guest/statistics-end-of-day-derivatives>

Υποκείμενη Αγορά				Αγορά Παραγώγων										Ανοικτές θέσεις			
Ανωτ Τιμή	Κατωτ Τιμή	Τιμή κλεισ.	Μεταβ.	Μήνας Παράδοσης	Άνοιγμα	Ανωτ Τιμή	Κατωτ Τιμή	Τελ Τιμή	Τιμή κλεισ.	Τελευταία ζήτηση	Τελευταία προσφορά	Τιμή Εκκαθάρισης*	Υψηλό ζωής	Χαμηλό ζωής	Πράξεις	Όγκος	Ανοικτές θέσεις
(Μέγεθος Συμβολαίου: 100 Χρεόγραφα, Φυσική Παράδοση)																	
ΜΥΤΙΑΗΝΑΙΟΣ (ΚΟ)				Δεκέμβριος 2021	14.33	14.73	14.20	14.70	14.70	---	---	---	16.62	---	113	355	6,564
14.75	14.12	14.68	3.02%	Μάρτιος 2022	---	---	---	---	14.38	---	---	---	---	---	---	---	---
				Ιούνιος 2022	---	---	---	---	14.45	---	---	---	---	---	---	---	---
				Σεπτέμβριος 2022	---	---	---	---	14.52	---	---	---	---	---	---	---	---
(Μέγεθος Συμβολαίου: 100 Χρεόγραφα, Φυσική Παράδοση)																	
ΟΛΠ (ΚΟ)				Δεκέμβριος 2021	---	---	---	---	19.18	---	---	---	19.81	---	---	---	399
18.64	18.46	18.5	-0.54%	Μάρτιος 2022	---	---	---	---	18.77	---	---	---	---	---	---	---	---
				Ιούνιος 2022	---	---	---	---	18.86	---	---	---	---	---	---	---	---
				Σεπτέμβριος 2022	---	---	---	---	18.96	---	---	---	---	---	---	---	---
(Μέγεθος Συμβολαίου: 100 Χρεόγραφα, Φυσική Παράδοση)																	
ΟΠΑΠ (ΚΟ)				Δεκέμβριος 2021	13.40	13.53	13.40	13.40	13.40	---	---	---	13.72	---	17	91	1,121
13.65	13.47	13.5	-0.52%	Μάρτιος 2022	---	---	---	---	13.69	---	---	---	---	---	---	---	---
				Ιούνιος 2022	---	---	---	---	13.76	---	---	---	---	---	---	---	---
				Σεπτέμβριος 2022	---	---	---	---	13.83	---	---	---	---	---	---	---	---
(Μέγεθος Συμβολαίου: 100 Χρεόγραφα, Φυσική Παράδοση)																	
ΟΤΕ (ΚΟ)				Δεκέμβριος 2021	15.71	15.84	15.69	15.69	15.69	---	---	---	16.44	---	18	86	1,102
16.085	15.82	15.82	-1.13%	Μάρτιος 2022	---	---	---	---	16.15	---	---	---	---	---	---	---	---
				Ιούνιος 2022	---	---	---	---	16.23	---	---	---	---	---	---	---	---
				Σεπτέμβριος 2022	---	---	---	---	16.31	---	---	---	---	---	---	---	---
(Μέγεθος Συμβολαίου: 100 Χρεόγραφα, Φυσική Παράδοση)																	
ΠΕΙΡΑΙΩΣ FINANCIAL HOLD (ΚΟ)				Δεκέμβριος 2021	1.38	1.41	1.38	1.41	1.41	---	---	---	1.79	---	13	219	22,511
1.417	1.38	1.417	1.94%	Μάρτιος 2022	---	---	---	---	1.40	---	---	---	---	---	---	---	---
				Ιούνιος 2022	---	---	---	---	1.41	---	---	---	---	---	---	---	---
				Σεπτέμβριος 2022	---	---	---	---	1.42	---	---	---	---	---	---	---	---
(Μέγεθος Συμβολαίου: 100 Χρεόγραφα, Φυσική Παράδοση)																	
ΤΕΡΝΑ ΕΝΕΡΓΕΙΑΚΗ (ΚΟ)				Δεκέμβριος 2021	11.66	11.68	11.61	11.68	11.68	---	---	---	12.39	---	12	26	1,869
11.74	11.44	11.62	1.04%	Μάρτιος 2022	---	---	---	---	11.61	---	---	---	---	---	---	---	---
				Ιούνιος 2022	---	---	---	---	11.66	---	---	---	---	---	---	---	---
				Σεπτέμβριος 2022	---	---	---	---	11.72	---	---	---	---	---	---	---	---

Σημειώσεις Παραγώγων

Τις τιμές εκκαθάρισης και τις τελικές ανοικτές θέσεις μπορείτε να τις ανακτήσετε στο ακόλουθο path <http://www.helex.gr/el/web/guest/statistics-end-of-day-derivatives>

FTSE/X.A. Large Cap

(Μονάδα Διαπραγμάτευσης: 1 Μονάδα Δείκτη x 2€ - Τρόπος Εξάσκησης: Ευρωπαϊκός, Χρηματικός Διακανονισμός)

Τιμή Εξάσκησης	Δικαιώματα Αγοράς														Δικαιώματα Πώλησης																		
	Οκτώβριος 2021							Νοέμβριος 2021							Λοιποί Μήνες		Οκτώβριος 2021							Νοέμβριος 2021							Λοιποί Μήνες		Τιμή Εξάσκησης
	Άνοιγμα	Ανιτ Τιμή	Κατωτ Τιμή	Τελ Τιμή	Τιμή κλεισ.	Όγκος	Ανοικτές θέσεις	Άνοιγμα	Ανιτ Τιμή	Κατωτ Τιμή	Τελ Τιμή	Τιμή κλεισ.	Όγκος	Ανοικτές θέσεις	Όγκος	Ανοικτές θέσεις	Άνοιγμα	Ανιτ Τιμή	Κατωτ Τιμή	Τελ Τιμή	Τιμή κλεισ.	Όγκος	Ανοικτές θέσεις	Άνοιγμα	Ανιτ Τιμή	Κατωτ Τιμή	Τελ Τιμή	Τιμή κλεισ.	Όγκος	Ανοικτές θέσεις	Όγκος	Ανοικτές θέσεις	
1,650	-	-	-	-	-	-	-	-	-	-	-	-	-	-	-	-	-	-	-	-	-	-	-	-	-	-	-	-	-	-	-	-	
1,675	-	-	-	-	-	-	-	-	-	-	-	-	-	-	-	-	-	-	-	-	-	-	-	-	-	-	-	-	-	-	-	-	1,675
1,700	-	-	-	-	-	-	-	-	-	-	-	-	-	-	-	-	-	-	-	-	-	-	-	-	-	-	-	-	-	-	-	-	1,700
1,725	-	-	-	-	-	-	-	-	-	-	-	-	-	-	-	-	-	-	-	-	-	-	-	-	-	-	-	-	-	-	-	-	1,725
1,750	-	-	-	-	-	-	-	-	-	-	-	-	-	-	-	-	-	-	-	-	-	-	-	-	-	-	-	-	-	-	-	-	1,750
1,775	-	-	-	-	-	-	-	-	-	-	-	-	-	-	-	-	-	-	-	-	-	-	-	-	-	-	-	-	-	-	-	-	1,775
1,800	-	-	-	-	-	-	-	-	-	-	-	-	-	-	-	-	-	-	-	-	-	-	-	-	-	-	-	-	-	-	-	-	1,800
1,825	-	-	-	-	-	-	-	-	-	-	-	-	-	-	-	-	-	-	-	-	-	-	-	-	-	-	-	-	-	-	-	-	1,825
1,850	-	-	-	-	-	-	-	-	-	-	-	-	-	-	-	-	-	-	-	-	-	-	-	-	-	-	-	-	-	-	-	-	1,850
1,875	0.00	0.00	0.00	-	233.00	-	-	-	-	-	-	-	-	-	-	-	0.00	0.00	0.00	-	0.05	-	-	-	-	-	-	-	-	-	-	-	1,875
1,900	0.00	0.00	0.00	-	208.00	-	-	-	-	-	-	-	-	-	-	-	0.00	0.00	0.00	-	0.15	-	1	-	-	-	-	-	-	-	-	-	1,900
1,925	0.00	0.00	0.00	-	184.00	-	-	0.00	0.00	0.00	-	192.00	-	-	-	0.00	0.00	0.00	-	0.39	-	-	0.00	0.00	0.00	-	10.25	-	-	-	-	1,925	
1,950	0.00	0.00	0.00	-	159.00	-	-	0.00	0.00	0.00	-	171.00	-	-	-	0.00	0.00	0.00	-	0.92	-	-	0.00	0.00	0.00	-	14.25	-	-	-	-	1,950	
1,975	0.00	0.00	0.00	-	135.00	-	-	0.00	0.00	0.00	-	151.00	-	-	-	0.00	0.00	0.00	-	2.00	-	15	0.00	0.00	0.00	-	19.25	-	-	-	-	1,975	
2,000	0.00	0.00	0.00	-	112.00	-	-	129.00	129.00	129.00	129.00	129.00	20	20	-	0.00	0.00	0.00	-	4.00	-	1	22.75	22.75	22.75	22.75	22.75	20	2	-	-	2,000	
2,050	0.00	0.00	0.00	-	71.00	-	20	0.00	0.00	0.00	-	98.50	-	20	10.00	0.00	7.00	7.00	7.00	7.00	21	44	31.75	31.75	31.75	31.75	31.75	1	60	-	-	2,050	
2,100	43.00	43.00	43.00	43.00	43.00	10	22	0.00	0.00	0.00	-	70.50	-	-	20.00	43.00	20.00	20.00	20.00	15	102	0.00	0.00	0.00	-	63.50	-	20	-	-	2,100		
2,150	0.00	0.00	0.00	-	18.00	-	67	43.75	43.75	43.75	43.75	43.75	20	6	0.00	0.00	0.00	-	59.50	-	80	85.50	85.50	85.50	85.50	85.50	20	20	-	-	2,150		
2,200	0.00	0.00	0.00	-	6.80	-	93	0.00	0.00	0.00	-	32.00	-	100	0.00	0.00	0.00	-	98.50	-	20	0.00	0.00	0.00	-	124.00	-	160	-	-	2,200		
2,250	0.00	0.00	0.00	-	2.10	-	88	0.00	0.00	0.00	-	20.25	-	60	0.00	0.00	0.00	-	144.00	-	60	0.00	0.00	0.00	-	163.00	-	60	-	-	2,250		
2,300	0.00	0.00	0.00	-	0.55	-	45	0.00	0.00	0.00	-	12.25	-	-	0.00	0.00	0.00	-	192.00	-	20	0.00	0.00	0.00	-	204.00	-	-	-	-	2,300		
2,350	0.00	0.00	0.00	-	0.12	-	-	0.00	0.00	0.00	-	7.00	-	1	0.00	0.00	0.00	-	242.00	-	-	0.00	0.00	0.00	-	249.00	-	-	-	-	2,350		
2,400	0.00	0.00	0.00	-	0.02	-	-	0.00	0.00	0.00	-	3.90	-	-	0.00	0.00	0.00	-	292.00	-	-	0.00	0.00	0.00	-	296.00	-	-	-	-	2,400		
2,450	0.00	0.00	0.00	-	0.01	-	-	0.00	0.00	0.00	-	2.10	-	-	0.00	0.00	0.00	-	342.00	-	-	0.00	0.00	0.00	-	344.00	-	-	-	-	2,450		
2,500	0.00	0.00	0.00	-	0.01	-	-	0.00	0.00	0.00	-	1.10	-	-	0.00	0.00	0.00	-	392.00	-	-	0.00	0.00	0.00	-	393.00	-	-	-	-	2,500		
Σύνολο:						10	335						40	207	0	0					36	343					41	322	0	0			
Αριθμός Πράξεων:							1						2		0						5					3			0				

ALPHA ΥΠΗΡΕΣΙΩΝ ΣΥΜΜ (ΚΟ)

(Μέγεθος Συμβολαίου: 100 Χρέεγραφα, Τρόπος Εξάσκησης: Αμερικάνικος, Φυσική Παράδοση)

Τιμή Εξάσκησης	Δικαιώματα Αγοράς														Δικαιώματα Πώλησης																	
	Οκτώβριος 2021						Νοέμβριος 2021						Λοιποί Μήνες		Οκτώβριος 2021						Νοέμβριος 2021						Λοιποί Μήνες		Τιμή Εξάσκησης			
	Άνοιγμα	Ανιτ Τιμή	Κατωτ Τιμή	Τελ Τιμή	Τιμή κλεισ.	Όγκος	Άνοιγμα	Ανιτ Τιμή	Κατωτ Τιμή	Τελ Τιμή	Τιμή κλεισ.	Όγκος	Άνοιγές θέσεις	Όγκος	Άνοιγές θέσεις	Άνοιγμα	Ανιτ Τιμή	Κατωτ Τιμή	Τελ Τιμή	Τιμή κλεισ.	Όγκος	Άνοιγές θέσεις	Άνοιγμα	Ανιτ Τιμή	Κατωτ Τιμή	Τελ Τιμή	Τιμή κλεισ.	Όγκος		Άνοιγές θέσεις	Όγκος	Άνοιγές θέσεις
0.450						-	-					-	-									-	-									
0.500						-	-					-	-									-	-									0.005
0.550						-	-					-	-									-	-									0.006
0.600						-	-					-	-									-	-									0.006
0.650						-	-					-	-									-	-									0.007
0.700						-	-					-	-									-	-									0.007
0.750	0.000	0.000	0.000	0.371		-	-					-	-			0.000	0.000	0.000	0.001			-	-			0.000	0.000	0.000	0.001			0.008
0.800	0.000	0.000	0.000	0.321		-	-	0.000	0.000	0.000	0.323					0.000	0.000	0.000	0.001			-	-	0.000	0.000	0.000	0.001					0.008
0.850	0.000	0.000	0.000	0.272		-	-	0.000	0.000	0.000	0.274					0.000	0.000	0.000	0.001			-	-	0.000	0.000	0.000	0.002					0.009
0.900	0.000	0.000	0.000	0.224		-	-	0.000	0.000	0.000	0.228					0.000	0.000	0.000	0.003			-	-	0.000	0.000	0.000	0.005					0.009
0.950	0.000	0.000	0.000	0.179		-	-	0.000	0.000	0.000	0.184					0.000	0.000	0.000	0.008			-	-	0.000	0.000	0.000	0.012					0.010
1.000	0.000	0.000	0.000	0.137		-	-	0.000	0.000	0.000	0.144					0.000	0.000	0.000	0.017			-	-	0.000	0.000	0.000	0.022					0.010
1.100	0.000	0.000	0.000	0.072		-	-	0.000	0.000	0.000	0.081					0.000	0.000	0.000	0.052			-	-	0.000	0.000	0.000	0.058					0.011
1.200	0.000	0.000	0.000	0.032		-	-	0.000	0.000	0.000	0.040					0.000	0.000	0.000	0.111			-	-	0.000	0.000	0.000	0.117					0.012
1.300	0.000	0.000	0.000	0.012		-	-	0.000	0.000	0.000	0.017					0.000	0.000	0.000	0.191			-	-	0.000	0.000	0.000	0.195					0.013
1.400	0.000	0.000	0.000	0.004		-	-	0.000	0.000	0.000	0.007					0.000	0.000	0.000	0.283			-	-	0.000	0.000	0.000	0.284					0.014
1.500	0.000	0.000	0.000	0.001		-	-	0.000	0.000	0.000	0.002					0.000	0.000	0.000	0.381			-	-	0.000	0.000	0.000	0.381					0.015
1.600	0.000	0.000	0.000	0.001		-	-	0.000	0.000	0.000	0.001					0.000	0.000	0.000	0.480			-	-	0.000	0.000	0.000	0.480					0.016
1.700	0.000	0.000	0.000	0.001		-	-	0.000	0.000	0.000	0.001					0.000	0.000	0.000	0.580			-	-	0.000	0.000	0.000	0.580					0.017
1.800						-	-															-	-									0.018
Σύνολα:						0	0					0	0	0	0							0	0							0	0	
Αριθμός Πράξεων:						0						0		0								0.00								0		0

ΔΕΗ (ΚΟ)

(Μέγεθος Συμβολαίου: 100 Χρεόγραφα, Τρόπος Εξάσκησης: Αμερικάνικος, Φυσική Παράδοση)

Τιμή Εξάσκησης	Δικαιώματα Αγοράς														Δικαιώματα Πώλησης														Τιμή Εξάσκησης				
	Οκτώβριος 2021						Νοέμβριος 2021						Λοιποί Μήνες		Οκτώβριος 2021						Νοέμβριος 2021						Λοιποί Μήνες						
	Άνοιγμα	Άνιπ Τιμή	Καπιτ Τιμή	Τελ Τιμή	Τιμή κλεισ.	Όγκος	Άνοιγμα	Άνιπ Τιμή	Καπιτ Τιμή	Τελ Τιμή	Τιμή κλεισ.	Όγκος	Άνοιγτες θέσεις	Όγκος	Άνοιγτες θέσεις	Άνοιγμα	Άνιπ Τιμή	Καπιτ Τιμή	Τελ Τιμή	Τιμή κλεισ.	Όγκος	Άνοιγτες θέσεις	Άνοιγμα	Άνιπ Τιμή	Καπιτ Τιμή	Τελ Τιμή	Τιμή κλεισ.	Όγκος		Άνοιγτες θέσεις	Όγκος	Άνοιγτες θέσεις	
4.800						-					-										-												0.048
5.200						-					-											-											0.052
5.600						-					-											-											0.056
6.000	0.000	0.000	0.000		2.65	-	-	0.000	0.000	0.000		2.67	-	-	0.000	0.000	0.000		0.001	-	-	0.000	0.000	0.000		0.005	-	-			0.060		
6.400	0.000	0.000	0.000		2.25	-	-	0.000	0.000	0.000		2.28	-	-	0.000	0.000	0.000		0.001	-	-	0.000	0.000	0.000		0.015	-	-			0.064		
6.800	0.000	0.000	0.000		1.85	-	-	0.000	0.000	0.000		1.91	-	-	0.000	0.000	0.000		0.001	-	-	0.000	0.000	0.000		0.038	-	-			0.068		
7.200	0.000	0.000	0.000		1.46	-	-	0.000	0.000	0.000		1.55	-	-	0.000	0.000	0.000		0.004	-	-	0.000	0.000	0.000		0.082	-	-			0.072		
7.600	0.000	0.000	0.000		1.08	-	-	0.000	0.000	0.000		1.23	-	-	0.000	0.000	0.000		0.021	-	-	0.000	0.000	0.000		0.160	-	-			0.076		
8.000	0.000	0.000	0.000		0.728	-	61	0.000	0.000	0.000		0.946	-	-	0.000	0.000	0.000		0.073	-	5	0.000	0.000	0.000		0.276	-	-			0.080		
8.400	0.000	0.000	0.000		0.442	-	15	0.000	0.000	0.000		0.707	-	6	0.000	0.000	0.000		0.187	-	5	0.000	0.000	0.000		0.436	-	-			0.084		
8.800	0.245	0.246	0.245	0.246	0.246	10	130	0.000	0.000	0.000		0.512	-	87	0.000	0.000	0.000		0.384	-	10	0.000	0.000	0.000		0.642	-	-			0.088		
9.200	0.000	0.000	0.000		0.113	-	10	0.380	0.380	0.380	0.380	0.380	11	15	0.000	0.000	0.000		0.658	-	5	0.000	0.000	0.000		0.889	-	-			0.092		
9.600	0.000	0.000	0.000		0.046	-	275	0.000	0.000	0.000		0.246	-	21	0.000	0.000	0.000		0.992	-	120	0.000	0.000	0.000		1.17	-	-			0.096		
10.000	0.000	0.000	0.000		0.016	-	126	0.000	0.000	0.000		0.162	-	35	0.000	0.000	0.000		1.36	-	32	0.000	0.000	0.000		1.49	-	-			0.100		
11.000	0.000	0.000	0.000		0.001	-	79	0.000	0.000	0.000		0.052	-	13	0.000	0.000	0.000		2.35	-	20	0.000	0.000	0.000		2.39	-	-			0.110		
12.000	0.000	0.000	0.000		0.001	-	11	0.000	0.000	0.000		0.014	-	-	0.000	0.000	0.000		3.35	-	-	0.000	0.000	0.000		3.35	-	-			0.120		
13.000	0.000	0.000	0.000		0.001	-	-	0.000	0.000	0.000		0.004	-	-	0.000	0.000	0.000		4.35	-	-	0.000	0.000	0.000		4.35	-	-			0.130		
14.000	0.000	0.000	0.000		0.001	-	-	0.000	0.000	0.000		0.001	-	-	0.000	0.000	0.000		5.35	-	-	0.000	0.000	0.000		5.35	-	-			0.140		
15.000	0.000	0.000	0.000		0.001	-	-	0.000	0.000	0.000		0.001	-	-	0.000	0.000	0.000		6.35	-	-	0.000	0.000	0.000		6.35	-	-			0.150		
Σύνολο:						10	707					11	177	0	0					10	197					0	127	0	0				
Αριθμός Πράξεων:						2						1		0						0.00						0		0					

ΕΘΝΙΚΗ ΤΡΑΠΕΖΑ (ΚΟ)

(Μέγεθος Συμβολαίου: 100 Χρεόγραφα, Τρόπος Εξάσκησης: Αμερικάνικος, Φυσική Παράδοση)

Τιμή Εξάσκησης	Δικαιώματα Αγοράς												Δικαιώματα Πώλησης												Τιμή Εξάσκησης		
	Οκτώβριος 2021				Νοέμβριος 2021				Λοιποί Μήνες				Οκτώβριος 2021				Νοέμβριος 2021				Λοιποί Μήνες						
	Άνοιγμα	Ανιγτ Τιμή	Καπιτ Τιμή	Τελ Τιμή	Τιμή κλεισ.	Όγκος	Ανοικτές θέσεις	Άνοιγμα	Ανιγτ Τιμή	Καπιτ Τιμή	Τελ Τιμή	Τιμή κλεισ.	Όγκος	Ανοικτές θέσεις	Όγκος	Ανοικτές θέσεις	Άνοιγμα	Ανιγτ Τιμή	Καπιτ Τιμή	Τελ Τιμή	Τιμή κλεισ.	Όγκος	Ανοικτές θέσεις	Όγκος		Ανοικτές θέσεις	
1.300						-	-																			0.013	
1.400						-	-																			0.014	
1.500						-	-																			0.015	
1.600	0.000	0.000	0.000	0.851	-	-	0.000	0.000	0.000	0.854	-	-	0.000	0.000	0.000	0.001	-	-	0.000	0.000	0.000	0.001	-	-	0.000	0.000	0.016
1.700	0.000	0.000	0.000	0.751	-	-	0.000	0.000	0.000	0.755	-	-	0.000	0.000	0.000	0.001	-	-	0.000	0.000	0.000	0.001	-	-	0.000	0.000	0.017
1.800	0.000	0.000	0.000	0.651	-	-	0.000	0.000	0.000	0.658	-	-	0.000	0.000	0.000	0.001	-	-	0.000	0.000	0.000	0.003	-	-	0.000	0.000	0.018
1.900	0.000	0.000	0.000	0.551	-	-	0.000	0.000	0.000	0.563	-	-	0.000	0.000	0.000	0.001	-	-	0.000	0.000	0.000	0.008	-	-	0.000	0.000	0.019
2.000	0.000	0.000	0.000	0.452	-	-	0.000	0.000	0.000	0.472	-	-	0.000	0.000	0.000	0.001	-	-	0.000	0.000	0.000	0.017	-	-	0.000	0.000	0.020
2.200	0.000	0.000	0.000	0.263	-	-	0.000	0.000	0.000	0.311	-	-	0.000	0.000	0.000	0.012	-	-	0.000	0.000	0.000	0.056	-	-	0.000	0.000	0.022
2.400	0.000	0.000	0.000	0.116	-	3	0.000	0.000	0.000	0.186	-	-	0.000	0.000	0.000	0.065	-	2	0.000	0.000	0.000	0.131	-	-	0.000	0.000	0.024
2.600	0.000	0.000	0.000	0.036	-	-	0.000	0.000	0.000	0.101	-	-	0.000	0.000	0.000	0.185	-	-	0.000	0.000	0.000	0.245	-	-	0.000	0.000	0.026
2.800	0.000	0.000	0.000	0.008	-	-	0.000	0.000	0.000	0.049	-	-	0.000	0.000	0.000	0.356	-	-	0.000	0.000	0.000	0.394	-	-	0.000	0.000	0.028
3.000	0.000	0.000	0.000	0.001	-	-	0.000	0.000	0.000	0.023	-	-	0.000	0.000	0.000	0.550	-	-	0.000	0.000	0.000	0.568	-	-	0.000	0.000	0.030
3.200	0.000	0.000	0.000	0.001	-	-	0.000	0.000	0.000	0.009	-	-	0.000	0.000	0.000	0.750	-	-	0.000	0.000	0.000	0.755	-	-	0.000	0.000	0.032
3.400	0.000	0.000	0.000	0.001	-	-	0.000	0.000	0.000	0.004	-	-	0.000	0.000	0.000	0.950	-	-	0.000	0.000	0.000	0.951	-	-	0.000	0.000	0.034
3.600	0.000	0.000	0.000	0.001	-	-	0.000	0.000	0.000	0.001	-	-	0.000	0.000	0.000	1.15	-	-	0.000	0.000	0.000	1.15	-	-	0.000	0.000	0.036
3.800						-	-									-	-									0.038	
Σύνολα:						0	3					0	0	0	0	0	2					0	0	0	300		
Αριθμός Πράξεων:						0						0		0		0.00						0		0			

ΟΠΑΠ (ΚΟ)

(Μέγεθος Συμβολαίου: 100 Χρέδωγραφα, Τρόπος Εξάσκησης: Αμερικάνικος, Φυσική Παράδοση)

Τιμή Εξάσκησης	Δικαιώματα Αγοράς														Δικαιώματα Πώλησης														Τιμή Εξάσκησης						
	Οκτώβριος 2021							Νοέμβριος 2021							Λοιποί Μήνες		Οκτώβριος 2021							Νοέμβριος 2021							Λοιποί Μήνες				
	Άνοιγμα	Ανιγν. Τιμή	Καπιτ. Τιμή	Τελ. Τιμή	Τιμή κλεισ.	Όγκος	Ανοικτές θέσεις	Άνοιγμα	Ανιγν. Τιμή	Καπιτ. Τιμή	Τελ. Τιμή	Τιμή κλεισ.	Όγκος	Ανοικτές θέσεις	Όγκος	Ανοικτές θέσεις	Άνοιγμα	Ανιγν. Τιμή	Καπιτ. Τιμή	Τελ. Τιμή	Τιμή κλεισ.	Όγκος	Ανοικτές θέσεις	Άνοιγμα	Ανιγν. Τιμή	Καπιτ. Τιμή	Τελ. Τιμή	Τιμή κλεισ.		Όγκος	Ανοικτές θέσεις	Όγκος	Ανοικτές θέσεις		
8.000						-	-						-	-									-	-											0.080
8.400	0.000	0.000	0.000		5.18	-	-						-	-			0.000	0.000	0.000		0.001	-	-											0.084	
8.800	0.000	0.000	0.000		4.78	-	-	0.000	0.000	0.000		4.79	-	-			0.000	0.000	0.000		0.001	-	-	0.000	0.000	0.000		0.001	-	-				0.088	
9.200	0.000	0.000	0.000		4.38	-	-	0.000	0.000	0.000		4.39	-	-			0.000	0.000	0.000		0.001	-	-	0.000	0.000	0.000		0.001	-	-				0.092	
9.600	0.000	0.000	0.000		3.98	-	-	0.000	0.000	0.000		3.99	-	-			0.000	0.000	0.000		0.001	-	-	0.000	0.000	0.000		0.001	-	-				0.096	
10.000	0.000	0.000	0.000		3.58	-	-	0.000	0.000	0.000		3.60	-	-			0.000	0.000	0.000		0.001	-	-	0.000	0.000	0.000		0.001	-	-				0.100	
11.000	0.000	0.000	0.000		2.58	-	-	0.000	0.000	0.000		2.60	-	-			0.000	0.000	0.000		0.001	-	30	0.000	0.000	0.000		0.005	-	-				0.110	
12.000	0.000	0.000	0.000		1.58	-	5	0.000	0.000	0.000		1.65	-	-			0.000	0.000	0.000		0.001	-	-	0.000	0.000	0.000		0.052	-	-				0.120	
13.000	0.000	0.000	0.000		0.644	-	-	0.000	0.000	0.000		0.860	-	-			0.000	0.000	0.000		0.066	-	-	0.000	0.000	0.000		0.258	-	-				0.130	
14.000	0.000	0.000	0.000		0.110	-	5	0.000	0.000	0.000		0.345	-	20			0.000	0.000	0.000		0.532	-	-	0.000	0.000	0.000		0.743	-	-				0.140	
15.000	0.000	0.000	0.000		0.005	-	-	0.000	0.000	0.000		0.105	-	5			0.000	0.000	0.000		1.43	-	-	0.000	0.000	0.000		1.51	-	-				0.150	
16.000	0.000	0.000	0.000		0.001	-	-	0.000	0.000	0.000		0.024	-	-			0.000	0.000	0.000		2.43	-	-	0.000	0.000	0.000		2.44	-	-				0.160	
17.000	0.000	0.000	0.000		0.001	-	-	0.000	0.000	0.000		0.004	-	-			0.000	0.000	0.000		3.43	-	-	0.000	0.000	0.000		3.43	-	-				0.170	
18.000	0.000	0.000	0.000		0.001	-	-	0.000	0.000	0.000		0.001	-	-			0.000	0.000	0.000		4.43	-	-	0.000	0.000	0.000		4.43	-	-				0.180	
19.000	0.000	0.000	0.000		0.001	-	-	0.000	0.000	0.000		0.001	-	-			0.000	0.000	0.000		5.43	-	-	0.000	0.000	0.000		5.43	-	-				0.190	
Σύνολα:						0	10						0	25	0	0					0	30						0	50	0	0				
Αριθμός Πράξεων:							0						0		0						0.00							0		0					

ΟΤΕ (ΚΟ)

(Μέγεθος Συμβολαίου: 100 Χρέεγραφα, Τρόπος Εξάσκησης: Αμερικάνικος, Φυσική Παράδοση)

Τιμή Εξάσκησης	Δικαιώματα Αγοράς												Δικαιώματα Πώλησης												Τιμή Εξάσκησης				
	Οκτώβριος 2021				Νοέμβριος 2021				Λοιποί Μήνες				Οκτώβριος 2021				Νοέμβριος 2021				Λοιποί Μήνες								
	Άνοιγμα	Ανιγτ Τιμή	Καπιτ Τιμή	Τελ Τιμή	Τιμή κλεισ.	Όγκος	Ανοικτές θέσεις	Άνοιγμα	Ανιγτ Τιμή	Καπιτ Τιμή	Τελ Τιμή	Τιμή κλεισ.	Όγκος	Ανοικτές θέσεις	Όγκος	Ανοικτές θέσεις	Άνοιγμα	Ανιγτ Τιμή	Καπιτ Τιμή	Τελ Τιμή	Τιμή κλεισ.	Όγκος	Ανοικτές θέσεις	Όγκος		Ανοικτές θέσεις			
8.800						-	-																			0.088			
9.200						-	-																			0.092			
9.600	0.000	0.000	0.000		6.41	-	-									0.000	0.000	0.000		0.001	-	-				0.096			
10.000	0.000	0.000	0.000		6.01	-	-									0.000	0.000	0.000		0.001	-	-				0.100			
11.000	0.000	0.000	0.000		5.01	-	-	0.000	0.000	0.000		5.03	-	-		0.000	0.000	0.000		0.001	-	-	0.000	0.000	0.000	0.001	-	-	0.110
12.000	0.000	0.000	0.000		4.01	-	-	0.000	0.000	0.000		4.03	-	-		0.000	0.000	0.000		0.001	-	-	0.000	0.000	0.000	0.001	-	-	0.120
13.000	0.000	0.000	0.000		3.01	-	-	0.000	0.000	0.000		3.04	-	-		0.000	0.000	0.000		0.001	-	-	0.000	0.000	0.000	0.005	-	-	0.130
14.000	0.000	0.000	0.000		2.01	-	-	0.000	0.000	0.000		2.08	-	-		0.000	0.000	0.000		0.001	-	-	0.000	0.000	0.000	0.043	-	-	0.140
15.000	0.000	0.000	0.000		1.03	-	-	0.000	0.000	0.000		1.24	-	-		0.000	0.000	0.000		0.023	-	21	0.000	0.000	0.000	0.201	-	-	0.150
16.000	0.000	0.000	0.000		0.294	-	10	0.000	0.000	0.000		0.611	-	-		0.000	0.000	0.000		0.285	-	10	0.000	0.000	0.000	0.573	-	-	0.160
17.000	0.000	0.000	0.000		0.033	-	10	0.000	0.000	0.000		0.250	-	-		0.000	0.000	0.000		1.03	-	-	0.000	0.000	0.000	1.21	-	-	0.170
18.000	0.000	0.000	0.000		0.001	-	30	0.000	0.000	0.000		0.082	-	-		0.000	0.000	0.000		2.00	-	25	0.000	0.000	0.000	2.05	-	-	0.180
19.000	0.000	0.000	0.000		0.002	-	-	0.000	0.000	0.000		0.022	-	-		0.000	0.000	0.000		3.00	-	-	0.000	0.000	0.000	3.00	-	-	0.190
20.000	0.000	0.000	0.000		0.001	-	-	0.000	0.000	0.000		0.005	-	-		0.000	0.000	0.000		4.00	-	-	0.000	0.000	0.000	4.00	-	-	0.200
22.000	0.000	0.000	0.000		0.001	-	-	0.000	0.000	0.000		0.001	-	-		0.000	0.000	0.000		6.00	-	-	0.000	0.000	0.000	6.00	-	-	0.220
24.000	0.000	0.000	0.000		0.001	-	-	0.000	0.000	0.000		0.001	-	-		0.000	0.000	0.000		8.00	-	-	0.000	0.000	0.000	8.00	-	-	0.240
Σύνολο:						0	50						0	0	0	0					0	56				0	0	0	0
Αριθμός Πράξεων:							0						0	0							0.00					0	0		

ΠΕΙΡΑΙΩΣ FINANCIAL HOLD (ΚΟ)

(Μέγεθος Συμβολαίου: 100 Χρέεγραφα, Τρόπος Εξάσκησης: Αμερικάνικος, Φυσική Παράδοση)

Τιμή Εξάσκησης	Δικαιώματα Αγοράς														Δικαιώματα Πώλησης																			
	Οκτώβριος 2021						Νοέμβριος 2021						Λοιποί Μήνες		Οκτώβριος 2021						Νοέμβριος 2021						Λοιποί Μήνες		Τιμή Εξάσκησης					
	Άνοιγμα	Ανιτ Τιμή	Κατω Τιμή	Τελ Τιμή	Τιμή κλεισ.	Όγκος	Ανοικτές θέσεις	Άνοιγμα	Ανιτ Τιμή	Κατω Τιμή	Τελ Τιμή	Τιμή κλεισ.	Όγκος	Ανοικτές θέσεις	Όγκος	Ανοικτές θέσεις	Άνοιγμα	Ανιτ Τιμή	Κατω Τιμή	Τελ Τιμή	Τιμή κλεισ.	Όγκος	Ανοικτές θέσεις	Άνοιγμα	Ανιτ Τιμή	Κατω Τιμή	Τελ Τιμή	Τιμή κλεισ.		Όγκος	Ανοικτές θέσεις	Όγκος	Ανοικτές θέσεις	
0.150						-	-							-	-									-	-									
0.200						-	-							-	-									-	-									0.002
0.250						-	-							-	-									-	-									0.003
0.300						-	-							-	-									-	-									0.003
0.350						-	-							-	-									-	-									0.004
0.400						-	-							-	-									-	-									0.004
0.450						-	-							-	-									-	-									0.005
0.500						-	-							-	-									-	-									0.005
0.550						-	-							-	-									-	-									0.006
0.600						-	-							-	-									-	-									0.006
0.650						-	-							-	-									-	-									0.007
0.700						-	-							-	-									-	-									0.007
0.750						-	-							-	-									-	-									0.008
0.800						-	-							-	-									-	-									0.008
0.850						-	-							-	-									-	-									0.009
0.900	0.000	0.000	0.000		0.491	-	-	0.000	0.000	0.000		0.492	-	-			0.000	0.000	0.000		0.001	-	-		0.000	0.000	0.000		0.002	-	-		0.009	
0.950	0.000	0.000	0.000		0.441	-	-	0.000	0.000	0.000		0.443	-	-			0.000	0.000	0.000		0.001	-	-		0.000	0.000	0.000		0.001	-	-		0.010	
1.000	0.000	0.000	0.000		0.391	-	-	0.000	0.000	0.000		0.393	-	-			0.000	0.000	0.000		0.001	-	-		0.000	0.000	0.000		0.001	-	-		0.010	
1.100	0.000	0.000	0.000		0.291	-	-	0.000	0.000	0.000		0.296	-	-			0.000	0.000	0.000		0.001	-	-		0.000	0.000	0.000		0.003	-	-		0.011	
1.200	0.000	0.000	0.000		0.196	-	-	0.000	0.000	0.000		0.207	-	-			0.000	0.000	0.000		0.006	-	-		0.000	0.000	0.000		0.014	-	-		0.012	
1.300	0.000	0.000	0.000		0.114	-	-	0.000	0.000	0.000		0.131	-	-			0.000	0.000	0.000		0.024	-	-		0.000	0.000	0.000		0.038	-	-		0.013	
1.400	0.000	0.000	0.000		0.056	-	-	0.000	0.000	0.000		0.075	-	-			0.000	0.000	0.000		0.065	-	-		0.000	0.000	0.000		0.082	-	-		0.014	
1.500	0.000	0.000	0.000		0.023	-	-	0.000	0.000	0.000		0.039	-	-			0.000	0.000	0.000		0.132	-	-		0.000	0.000	0.000		0.145	-	-		0.015	
1.600	0.000	0.000	0.000		0.008	-	-	0.000	0.000	0.000		0.018	-	-			0.000	0.000	0.000		0.217	-	-		0.000	0.000	0.000		0.225	-	-		0.016	
1.700	0.000	0.000	0.000		0.002	-	-	0.000	0.000	0.000		0.008	-	-			0.000	0.000	0.000		0.311	-	-		0.000	0.000	0.000		0.315	-	-		0.017	
1.800	0.000	0.000	0.000		0.001	-	-	0.000	0.000	0.000		0.003	-	-			0.000	0.000	0.000		0.410	-	-		0.000	0.000	0.000		0.411	-	-		0.018	
1.900	0.000	0.000	0.000		0.002	-	-	0.000	0.000	0.000		0.001	-	-			0.000	0.000	0.000		0.510	-	-		0.000	0.000	0.000		0.510	-	-		0.019	
2.000	0.000	0.000	0.000		0.001	-	-							-	-						0.610	-	-										0.020	
2.200						-	-							-	-								-	-									0.022	
2.400						-	-							-	-								-	-									0.024	
2.600						-	-							-	-								-	-									0.026	
2.800						-	-							-	-								-	-									0.028	
3.000						-	-							-	-								-	-									0.030	
3.200						-	-							-	-								-	-									0.032	
3.400						-	-							-	-								-	-									0.034	
3.600						-	-							-	-								-	-									0.036	

ΠΕΙΡΑΙΩΣ FINANCIAL HOLD (ΚΟ)

(Μέγεθος Συμβολαίου: 100 Χρέδγραφα, Τρόπος Εξάσκησης: Αμερικάνικος, Φυσική Παράδοση)

Τιμή Εξάσκησης	Δικαιώματα Αγοράς														Δικαιώματα Πώλησης														Τιμή Εξάσκησης				
	Οκτώβριος 2021						Νοέμβριος 2021						Λοιποί Μήνες		Οκτώβριος 2021						Νοέμβριος 2021						Λοιποί Μήνες						
	Άνοιγμα	Ανιτ Τιμή	Κατωτ Τιμή	Τελ Τιμή	Τιμή κλεισ.	Όγκος	Άνοιγμα	Ανιτ Τιμή	Κατωτ Τιμή	Τελ Τιμή	Τιμή κλεισ.	Όγκος	Άνοιγτες θέσεις	Όγκος	Άνοιγτες θέσεις	Άνοιγμα	Ανιτ Τιμή	Κατωτ Τιμή	Τελ Τιμή	Τιμή κλεισ.	Όγκος	Άνοιγτες θέσεις	Άνοιγμα	Ανιτ Τιμή	Κατωτ Τιμή	Τελ Τιμή	Τιμή κλεισ.	Όγκος		Άνοιγτες θέσεις	Όγκος	Άνοιγτες θέσεις	
3.800						-						-										-											0.038
4.000						-						-										-											0.040
4.400						-						-										-											0.044
4.800						-						-										-											0.048
5.200						-						-										-											0.052
5.600						-						-										-											0.056
6.000						-						-										-											0.060
6.400						-						-										-											0.064
6.800						-						-										-											0.068
Σύνολο:						0						0				0						0				0					0		0
Αριθμός Πράξεων:						0						0				0						0.00				0				0		0	

Προϊόν Δανεισμού	Υποκείμενος Τίτλος	Πολυμερείς Συναλλαγές[1]				Διμερείς Συναλλαγές[2]		Δανεισμός Τίτλων μέσω ΟΤC[3]
		Ανοιχτές θέσεις[5]	Προσφερόμενη ποσότητα	Μ.Σ.Τ[4]	Όγκος συναλλαγών	Μ.Σ.Τ[4]	Όγκος συναλλαγών	Όγκος συναλλαγών
ALPHABOR	ALPHA ΥΠΗΡΕΣΙΩΝ ΣΥΜΜ (ΚΟ)	---	---	---	---	---	---	59,133,448
TATTBOR	ATTICA BANK A.T.E. (ΚΟ)	---	---	---	---	---	---	4
CENERBOR	CENERGY HOLDINGS (ΚΑ)	---	---	---	---	---	---	---
EEEBOR	COCA-COLA HBC AG (ΚΟ)	3,989	---	---	---	---	---	70,546
EUROBBOR	EUROBANK HOLDINGS (ΚΟ)	517,578	---	---	---	---	---	53,033,896
FFGRPBOR	FOLLI-FOLLIE (ΚΟ)	---	---	---	---	---	---	900,530
FOYRKBOR	FOURLIS ΣΥΜΜΕΤΟΧΩΝ (ΚΟ)	---	---	---	---	---	---	22,250
INTRKBOR	INTRACOM HOLDINGS (ΚΟ)	---	---	---	---	---	---	---
BELABOR	JUMBO (ΚΟ)	11,000	---	---	---	---	---	242,039
LAMDABOR	LAMDA DEVELOPMENT(ΚΟ)	---	---	---	---	---	---	6,201
MIGBOR	MARFIN INVESTMENT GROUP (ΚΟ)	---	---	---	---	---	---	794,474
QUALBOR	QUALITY & RELIABILITY (ΚΟ)	---	---	---	---	---	---	---
TITCBOR	TITAN CEMENT (ΚΑ)	4,000	---	---	500	2.65%	---	221,284
VIOBOR	VIOHALCO SA/NV (ΚΑ)	14,947	---	---	---	---	---	---
ADMIEBOR	ΑΔΜΗΕ ΣΥΜΜΕΤΟΧΩΝ Α.Ε. (ΚΟ)	59,000	---	---	---	---	---	98,318
AEGNBOR	ΑΕΡΟΠΟΡΙΑ ΑΙΓΑΙΟΥ (ΚΟ)	7,872	---	---	1,422	3.31%	---	26,619
ALMYBOR	ΑΛΟΥΜΥΛ (ΚΟ)	---	---	---	---	---	---	---
GEKTERNABOR	ΓΕΚ ΤΕΡΝΑ (ΚΟ)	---	---	---	---	---	---	11,393
PPCBOR	ΔΕΗ (ΚΟ)	3,000	---	---	---	---	---	2,121,090
ETEBOR	ΕΘΝΙΚΗ ΤΡΑΠΕΖΑ (ΚΟ)	---	---	---	---	---	---	6,828,536
ELLAKTORBOR	ΕΛΛΑΚΤΩΡ (ΚΟ)	---	---	---	---	---	---	6,870
EXAEBOR	ΕΛΛΗΝ. ΧΡΗΜΑΤΙΣΤΗΡΙΑ-Χ.Α. (ΚΟ)	3,000	---	---	---	---	---	152,047
ELPEBOR	ΕΛΛΗΝΙΚΑ ΠΕΤΡΕΛΑΙΑ (ΚΟ)	---	---	---	---	---	---	68,571
EYDAPBOR	ΕΥΔΑΠ (ΚΟ)	800	---	---	---	---	---	222,781
MOHBOR	ΜΟΤΟΡ ΟΪΛ (ΚΟ)	18,700	---	---	---	---	---	307,136
MYTILBOR	ΜΥΤΙΛΗΝΑΙΟΣ (ΚΟ)	1,000	---	---	---	---	---	69,881
PRABOR	ΟΛΠ (ΚΟ)	1,964	---	---	---	---	---	10,401
OPAPBOR	ΟΠΑΠ (ΚΟ)	81,982	---	---	12,000	2.65%	---	1,319,594
HTOBOR	ΟΤΕ (ΚΟ)	72,585	---	---	---	---	---	1,303,647
TPEIRBOR	ΠΕΙΡΑΙΩΣ FINANCIAL HOLD (ΚΟ)	---	---	---	---	---	---	4,133,687
PLAISBOR	ΠΛΑΙΣΙΟ COMPUTERS (ΚΟ)	---	---	---	---	---	---	100

Σημειώσεις Προϊόντων Δανεισμού

[1] - Πολυμερείς Συμβάσεις Δανειοδοσίας των μεθόδων 8-1, 8-2 και 8-3-3 (σύμφ. Με Αποφ.17 ΔΣ του Χρηματιστηρίου).

[2] - Διμερείς Συμβάσεις Δανειοδοσίας των μεθόδων 8-3-1 και 8-3-2 (σύμφ. Με Αποφ. 20 ΔΣ του Χρηματιστηρίου).

[3] - Τα στοιχεία Συναλλαγής Δανεισμού Τίτλων μέσω ΟΤC δηλώνονται από τους χειριστές ΣΑΤ και αφορούν τις ποσότητες που έχουν καταγραφεί στο ΣΑΤ έως και τη προηγούμενη εργάσιμη ημέρα.

[4] - Μ.Σ.Τ: - Μέση Σταθμισμένη Τιμή (ως προς τα τεμάχια)

[5] - Τα στοιχεία αφορούν σε ανοιχτές θέσεις πριν την έναρξη της συνεδρίασης

Προϊόν Δανεισμού	Υποκείμενος Τίτλος	Πολυμερείς Συναλλαγές[1]					Διμερείς Συναλλαγές[2]		Δανεισμός Τίτλων μέσω ΟΤC[3]	
		Ανοιχτές θέσεις[5]	Προσφερόμενη ποσότητα	Μ.Σ.Τ[4]	Όγκος συναλλαγών	Μ.Σ.Τ[4]	Όγκος συναλλαγών	Μ.Σ.Τ[4]	Όγκος συναλλαγών	
SARBOR	ΣΑΡΑΝΤΗΣ ΓΡ. (ΚΟ)	---	---	---	---	---	---	---	---	1,390
TENERGYBOR	ΤΕΡΝΑ ΕΝΕΡΓΕΙΑΚΗ (ΚΟ)	---	---	---	---	---	---	---	---	13,569

Σημειώσεις Προϊόντων Δανεισμού

[1] - Πολυμερείς Συμβάσεις Δανειοδοσίας των μεθόδων 8-1, 8-2 και 8-3-3 (σύμφ. Με Αποφ.17 ΔΣ του Χρηματιστηρίου).

[2] - Διμερείς Συμβάσεις Δανειοδοσίας των μεθόδων 8-3-1 και 8-3-2 (σύμφ. Με Αποφ. 20 ΔΣ του Χρηματιστηρίου).

[3] - Τα στοιχεία Συναλλαγές Δανεισμού Τίτλων μέσω ΟΤC δηλώνονται από τους χειριστές ΣΑΤ και αφορούν τις ποσότητες που έχουν καταγραφεί στο ΣΑΤ έως και τη προηγούμενη εργάσιμη ημέρα.

[4] - Μ.Σ.Τ: - Μέση Σταθμισμένη Τιμή (ως προς τα τεμάχια)

[5] - Τα στοιχεία αφορούν σε ανοιχτές θέσεις πριν την έναρξη της συνεδρίασης

Κωδικοί και ονομασίες Κλάδων Οικονομικής Δραστηριότητας του Χρηματιστηρίου Αθηνών

12003 - Διαπραγματεύσιμα Αμοιβαία Κεφάλαια	10101010 Υπηρεσίες Ηλεκτρονικών Υπολογιστών
10101015 Λογισμικό	10102030 Υλικό Υπολογιστών
15101010 Εξοπλισμός Τηλεπικοινωνιών	15102015 Υπηρεσίες Τηλεπικοινωνιών
20101010 Υγειονομικές Μονάδες	20101025 Υπηρεσίες Υγείας
20102010 Ιατρικός Εξοπλισμός	20103015 Φαρμακευτικά Προϊόντα
30101010 Τράπεζες	30202000 Διαφοροποιημένες Χρηματοοικονομικές Υπηρεσίες
30202010 Διαχείριση Κεφαλαίων & Θεματοφύλακες	30202015 Επενδυτικές Υπηρεσίες
30302010 Γενικές Ασφάλειες	30302015 Μεσίτες Ασφαλίσεων
30302025 Ασφάλειες Ιδιοκτησίας & Ζημιών	35101010 Συμμετοχές & Ανάπτυξη Ακίνητης Περιουσίας
35101015 Υπηρεσίες Ακίνητης Περιουσίας	35102000 Διαφοροποιημένες Α.Ε.Ε.Α.Π.
35102030 Α.Ε.Ε.Α.Π. Επαγγελματικών Χώρων	40201040 Υπηρεσίες Ενοικίασης και Χρηματοδοτικής Μίσθωσης
40202010 Κατασκευή Κατοικιών	40202015 Έπιπλα
40202020 Οικιακές Συσκευές	40203040 Ηλεκτρονική Ψυχαγωγία
40203045 Παιχνίδια	40204020 Ρούχα και Αξεσουάρ
40301010 Ψυχαγωγία	40301030 Εκδόσεις
40301035 Ραδιοτηλεοπτικοί Φορείς	40401010 Διαφοροποιημένοι Έμποροι
40401020 Εμπόριο Ενδυμάτων	40401025 Εμπόριο Προϊόντων Οικιακής Βελτίωσης
40401030 Εξειδικευμένο Λιανικό Εμπόριο	40501010 Αεροπορικές Εταιρείες
40501015 Ταξίδια & Τουρισμός	40501020 Τυχερά Παιχνίδια
40501025 Ξενοδοχεία & Πανσιόν	45101015 Απόσταση & Οιονοπαραγωγή
45101020 Αναψυκτικά	45102010 Γεωργεία, Αλιεία, Εκτροφή και Φυτείες
45102020 Τρόφιμα	45103010 Καπνός
45201010 Λιανικό & Χονδρικό Εμπόριο Τροφίμων	45201020 Είδη Προσωπικής Φροντίδας
50101010 Κατασκευές	50101030 Τσιμέντα
50101035 Άλλα Οικοδομικά Υλικά	50202010 Ηλεκτρικά Εξαρτήματα
50203000 Διαφοροποιημένες Βιομηχανίες	50203015 Πλαστικά
50203030 Υλικά Συσκευασίας	50204000 Μηχανήματα Βιομηχανικού Εξοπλισμού
50204020 Μηχανήματα Κατασκευών	50205010 Προμηθευτές Βιομηχανίας
50205020 Υποστηρικτικές Υπηρεσίες προς Επιχειρήσεις	50205030 Υπηρεσίες Μαζικής Εκτύπωσης
50206015 Εμπορικά Οχήματα & Ανταλλακτικά	50206030 Θαλάσσιες Μεταφορές
50206060 Υπηρεσίες Μεταφορών	55101000 Διαφοροποιημένα Υλικά
55101020 Κλωστοϋφαντουργικά Προϊόντα	55102000 Ορυχεία
55102010 Σίδηρος & Χάλυβας	55102015 Μεταλλουργία
55102035 Αλουμίνιο	60101000 Καθετοποιημένες Εταιρ. Πετρελαίου & Φυσικού Αερίου
60101020 Διυλιστήρια & Εμπορία Πετρελαιοειδών	65101010 Εναλλακτική Ηλεκτρική Ενέργεια
65101015 Συμβατική Ηλεκτρική Ενέργεια	65102030 Ύδρευση



ATHEX
Athens Stock Exchange

Λεωφ. Αθηνών 110 104 42 Αθήνα
110, Athinon Ave. GR 104 42 Athens
tel. (+30)210-33.66.800, fax (+30)210-33.66.101
www.athexgroup.gr