

21

Ημερήσιο Δελτίο
Συναλλακτικής Δραστηριότητας

Daily Official List
of Trading Activity

Πέμπτη, 30 Σεπτεμβρίου, 2021

Έτος: 142 Αύξων Αριθμός Συνεδρίασης: 185



ATHEXGROUP
Athens Exchange Group

Αποποίηση Ευθύνης:

Η εταιρεία Ελληνικά Χρηματιστήρια-Χρηματιστήριο Αθηνών Ανώνυμη Εταιρεία Συμμετοχών καταβάλλει κάθε δυνατή προσπάθεια ώστε να διασφαλίσει ότι οι πληροφορίες και τα λοιπά στοιχεία που εμφανίζονται στο Ημερήσιο Δελτίο Τιμών (Η.Δ.Τ.) είναι ορθά και πλήρη αλλά δεν έχει καμία ευθύνη για ενδεχόμενο λάθος ή παράλειψη στοιχείων και / ή ευθύνη σχετικά με την ακρίβεια, αξιοπιστία, επικαιροποίηση και πληρότητα των παραπάνω πληροφοριών και στοιχείων ή ευθύνη προερχόμενη άμεσα ή έμμεσα από την χρήση των παραπάνω πληροφοριών.

Η Εταιρία δεν έχει καμία ευθύνη για την ακρίβεια των στοιχείων που περιλαμβάνονται στις ανακοινώσεις των εισηγμένων εταιρειών. Πιθανές προσβολές δικαιωμάτων τρίτων από το περιεχόμενο των ανακοινώσεων συνιστούν αποκλειστική ευθύνη του αποστολέα των ανακοινώσεων.

Όλα τα αναγραφόμενα στο Η.Δ.Τ. στοιχεία παρέχονται μόνον για τους σκοπούς της πληροφόρησης και δεν συνιστούν παροχή επενδυτικών συμβουλών ή πρόσκληση για επένδυση σε κινητές αξίες που διαπραγματεύονται στο Χρηματιστήριο Αθηνών.

Αναγνωρίζεται και συμφωνείται ότι όλα τα δικαιώματα επί των πληροφοριών που εμφανίζονται στο Η.Δ.Τ. θα αποτελούν κυριότητα της εταιρίας και οποιοδήποτε άλλο δικαίωμα συμπεριλαμβανομένου του δικαιώματος πνευματικής ιδιοκτησίας, σήματος κλπ. ανήκουν στο Χρηματιστήριο Αθηνών.

Τα ανωτέρω στοιχεία αποτελούν ιδιοκτησία της Εταιρίας και προστατεύονται σύμφωνα με τις διατάξεις περί πνευματικής ιδιοκτησίας. Απαγορεύεται α) η με οποιοδήποτε τρόπο ή μέσο αναπαραγωγή, αναδημοσίευση, τροποποίηση, αντιγραφή, πώληση, μετάδοση ή διανομή του συνόλου ή μέρους τους, χωρίς αναφορά στην πηγή και β) η εμπορική εκμετάλλευση των στοιχείων από τρίτους.

Η Εταιρία δεν φέρει καμία ευθύνη προερχόμενη άμεσα ή έμμεσα από χρήση ή τυχόν αλλοίωση των ανωτέρω στοιχείων όταν αυτά χρησιμοποιούνται από

Ελληνικά Χρηματιστήρια - Χρηματιστήριο Αθηνών Α.Ε. Συμμετοχών

Λεωφόρος Αθηνών 110, 10442 Αθήνα, Τηλ: (210) 33.66.800, Fax: (210) 32.13.938

www.athexgroup.gr

Χρηματιστηριακό Κέντρο Θεσσαλονίκης

Κατούνη 16-18, Θεσ/νίκη 546 25, Τηλ: (2310) 567.667, Fax: (2310) 530.455

Συνεργητικό Κεφάλαιο Εξασφάλισης Επενδυτικών Υπηρεσιών

Φειδίου 14-16, Αθήνα 106 78, Τηλ: (210) 33.04.682, Fax: (210) 33.04.155

Επιτροπή Κεφαλαιαγοράς

Κολοκοτρώνη 1 & Σταδίου 1, Αθήνα 105 62, Τηλ: (210) 33.77.100, Fax: (210) 33.77.173

Πίνακας Περιεχομένων

Ενότητα 1: Στατιστικά Στοιχεία Χρεογράφων, Παραγώγων και Δανεισμού

- Οι Αγορές Χρεογράφων Παραγώγων Δανεισμού
- Χρηματιστηριακοί Δείκτες
- Αναλυτικά Στοιχεία Συναλλαγών Αγοράς Χρεογράφων
- Στοιχεία Συναλλαγών Κλάδων Χρηματιστηρίου Αθηνών & Χρηματοοικονομικών Προϊόντων (Δ.Α.Κ.)
- Οι 10 Μετοχές με τη μεγαλύτερη Άνοδο & Πτώση
- Αναλυτικά Στοιχεία Συναλλαγών Αγοράς Παραγώγων

Ενότητα 2: Αναλυτικά Στοιχεία Συναλλαγών Χρεογράφων

- Αναλυτικά Στοιχεία Συναλλαγών Χρεογράφων
- Σημειώσεις Χρεογράφων

Ενότητα 3: Στοιχεία Συναλλαγών Χρεογράφων

- Στοιχεία Συναλλαγών Πακέτων
- Στοιχεία Συναλλαγών Δικαιωμάτων

- Στοιχεία Δανεισμού Τίτλων
- Στοιχεία Συναλλαγών Εκποιήσεων
- Στοιχεία Συναλλαγών Εκποιήσεων Ενσώματων Ονομαστικών Μετοχών
- Στοιχεία Ενεργητικού Διαπραγματεύσιμων Αμοιβαίων Κεφαλαίων (Δ.Α.Κ.)
- Χαρακτηριστικά Διαπραγματεύσιμων Αμοιβαίων Κεφαλαίων (Δ.Α.Κ.)

Ενότητα 4: Ανακοινώσεις

Ενότητα 5: Ομόλογα Διαπραγματεύσιμα στην Αγορά Αξιών Σταθερού Εισοδήματος

- Ομολογιακά Δάνεια Επιχειρήσεων – Οργανωμένη Αγορά (Μετατρέψιμα)
- Ομολογιακά Δάνεια Επιχειρήσεων – Οργανωμένη Αγορά (Μη Μετατρέψιμα)
- Ομόλογα Ελληνικού Δημοσίου
- Έντοκα Γραμμάτια & Zero Coupon Ομόλογα Ελληνικού Δημοσίου
- Ομόλογα Ελληνικού Δημοσίου Διαπραγματεύσιμα με τη Μέθοδο Εκφώνησης - Αντιφώνησης
- Ομόλογα Κρατικών Τραπεζών

Ενότητα 6: Πρόσθετα Στοιχεία Ενημέρωσης

- Πίνακας Μελών Χρηματιστηρίου Αθηνών και Μελών ΕΤ.ΕΚ.
- Πίνακας Μετοχών Υπό Ειδική Διαπραγμάτευση
- Γνωστοποιήσεις Συναλλαγών - Κατάλογος Υπόχρεων Προσώπων

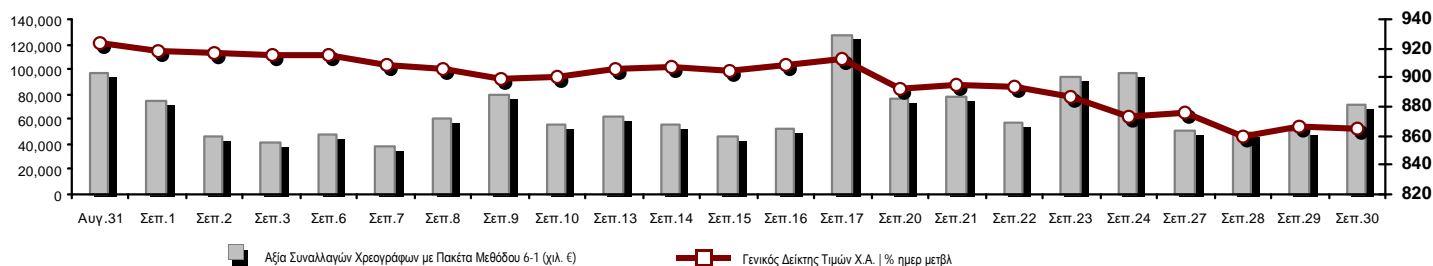
Ενότητα 7: Αναλυτικά Στοιχεία Συναλλαγών Αγοράς Παραγώγων

- Συμβόλαια Μελλοντικής Εκπλήρωσης σε Δείκτες
- Συμβόλαια Μελλοντικής Εκπλήρωσης σε Μετοχές
- Δικαιώματα Προαίρεσης σε Δείκτες
- Δικαιώματα Προαίρεσης σε Μετοχές
- Στοιχεία Συναλλαγών Προϊόντων Δανεισμού

Παράρτημα Α: Κωδικοί και ονομασίες Κλάδων Οικονομικής Δραστηριότητας του Χρηματιστηρίου Αθηνών

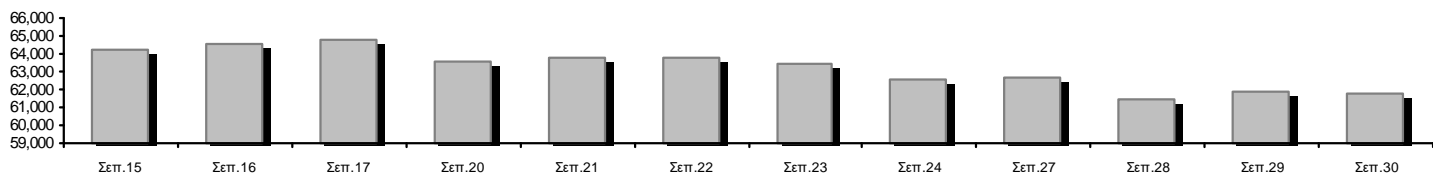
Οι Αγορές Χρεογράφων Παραγώγων Δανεισμού

Γενικός Δείκτης Τιμών και Αξία Συναλλαγών Μετοχών και Παραγώγων

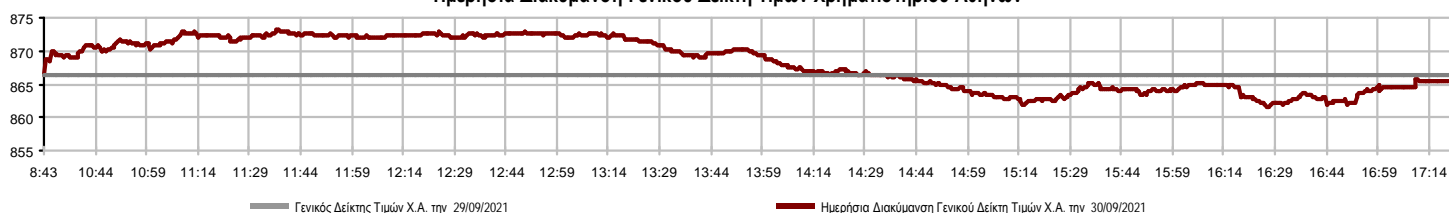


Κεφαλαιοποίηση Χ.Α. (εκατ €) **:	61,782.08	Συνολικές Ανοικτές Θέσεις σε Παράγωγα	251,150
Ημερήσια μεταβολή: εκατ. € %	-155.88 -0.25%	Ανοικτές θέσεις σε ΣΜΕ επί Δεικτών % ημερ μετβλ	5,526 0.51%
Μέση ετήσια Κεφ/ποίηση: εκατ. € % Μετβλ. Μέση προηγ. έτος	59,555.18 25.67%	Ανοικτές θέσεις σε ΣΜΕ επί μετοχών % ημερ μετβλ	242,981 -0.77%
Γενικός Δείκτης Τιμών Χ.Α. % ημερ μετβλ	865.34 -0.12%	Ανοικτές θέσεις σε Δικαιώματα επί Δεικτών % ημερ μετβλ	1,089 -4.89%
Κεφαλαιοποίηση Γενικού Δείκτη (εκατ. €)	56,210.06	Ανοικτές θέσεις σε Δικαιώματα επί μετοχών % ημερ μετβλ	1,554 1.64%
Ημερήσια μεταβολή (εκατ. €)	-51.67		
Αξία Συναλλαγών Χρεογράφων με Πακέτα Μεθόδου 6-1 (χιλ. €)	71,671.11	Πλήθος Συμβολαίων Παραγώγων:	12,360
Ημερήσια μεταβολή: %	20,683.40 40.57%	Ημερήσια μεταβολή: τμχ %	2,458 24.82%
Μέση Αξία Συν/γών ΥiD: χιλ. € % Μετβλ Μέση προηγ. έτος	72,448.98 13.13%	Μέσος Όγκος Συμβ. ΥiD: % Μετβλ Μέσο προηγ. Έτος	56,102 40.04%
Αξία Συναλλαγών Πακέτων Μεθόδου 6-1 (χιλ. €)	4,647.14	Πλήθος Πράξεων Παραγώγων:	1,735
Αξία Συναλλαγών Πακέτων Μεθόδου 6-2 & 6-3 (χιλ. €)	0.00	Ημερήσια μεταβολή: πλήθος %	266 18.11%
Αξία Συναλλαγών Ομολόγων (χιλ.€)	689.40	Μέσο Πλήθος Πράξεων ΥiD: % Μετβλ Μέσο προηγ. Έτος	2,316 -12.73%
Όγκος Συναλλαγών Χρεογράφων με Πακέτα Μεθόδου 6-1 (χιλ. Τμχ)	29,479.15	Συνολικές Ανοικτές Θέσεις σε Δανεισμό	648,638
Ημερήσια μεταβολή: χιλ. τμχ %	11,307.69 62.23%	Ημερήσια μεταβολή: τμχ %	111,000 20.65%
Μέσος Όγκος Συν/γών ΥiD: % Μετβλ Μέσο προηγ. Έτος	38,050.87 -7.39%	Πλήθος Συναλλαγών Δανεισμού (Πολυμερής/Διμερής)	21,155
Όγκος Συναλλαγών Πακέτων Μεθόδου 6-1 (χιλ. Τεμάχια)	1,659.85	Ημερήσια μεταβολή: τμχ %	-91,845
Όγκος Συναλλαγών Πακέτων Μεθόδου 6-2 & 6-3 (χιλ. Τεμάχια)	0.00	Πλήθος Πολυμερών Συναλλαγών	21,155
Όγκος Συναλλαγών Ομολόγων	686,000	Πλήθος Διμερών Συναλλαγών	0
Πλήθος Πράξεων Χρεογράφων με Πακέτα Μεθόδου 6-1	32,632	Πλήθος Πράξεων Δανεισμού:	6
Ημερήσια μεταβολή: πλήθος %	4,514 16.05%	Ημερήσια μεταβολή: %	-4
Μέσο Πλήθος Πράξεων ΥiD: % Μετβλ Μέσο προηγ. Έτος	31,618 -3.12%	Πλήθος Πράξεων Πολυμερών Συναλλαγών	6
Πλήθος πακέτων Μεθόδου 6-1	7	Πλήθος Πράξεων Διμερών Συναλλαγών	0
Πλήθος πακέτων Μεθόδου 6-2 & 6-3	0		
Πλήθος συναλλαγών Ομολόγων	80		

Κεφαλαιοποίηση Χ.Α. (εκατ €) **



Ημερήσια Διακύμανση Γενικού Δείκτη Τιμών Χρηματιστηρίου Αθηνών



Χρηματιστηριακοί Δείκτες

Όνομασία Δείκτη	30/09/2021	29/09/2021	Δ μον.	Δ %	Κατώτερη	Ανώτερη	Κατ.έτους	Ανωτ.έτους	Ετησ. μεταβ.
Γενικός Δείκτης Τιμών Χ.Α.	865.34	866.35	-1.01	-0.12%	861.58	873.17	726.02	931.94	6.97% #
Δείκτης ATHEX ESG	982.56	981.11	1.45	0.15%	977.56	990.77	968.19	1,050.47	--- -
FTSE/Χ.Α. Large Cap	2,095.08	2,093.27	1.81	0.09%	2,085.31	2,112.91	1,718.82	2,259.27	8.29% #
FTSE/Χ.Α. Mid Cap	1,386.45	1,409.53	-23.08	-1.64%	1,384.57	1,419.70	1,026.21	1,532.23	25.20% #
FTSE/Χ.Α.-Χ.Α.Κ. Τραπεζικός Δείκτης	411.38	410.66	0.72	0.18%	408.81	415.25	306.88	483.96	4.73% #
FTSE/Χ.Α. Υψηλής Μερισματικής Απόδοσης	2,971.67	2,979.62	-7.95	-0.27%	2,968.22	3,007.15	2,542.41	3,169.38	9.90% #
FTSE/Χ.Α. Διεθνούς Δραστηριοποίησης Plus	2,369.99	2,394.37	-24.38	-1.02%	2,362.00	2,408.94	1,943.84	2,565.79	12.79% #
FTSE/Χ.Α. Mid & Small Cap Θεμελιωδών Μεγεθών	4,314.79	4,287.97	26.82	0.63%	4,279.52	4,326.90	2,996.13	4,426.33	38.11% #
Δείκτης ATHEX Select Plus	3,262.14	3,268.15	-6.01	-0.18%	3,248.61	3,296.12	2,805.20	3,565.24	5.89% #
Δείκτης ATHEX Select	4,365.10	4,445.11	-80.01	-1.80%	4,342.79	4,470.56	2,785.00	4,685.13	44.17% #
FTSE/Χ.Α. Δείκτης Αγοράς	519.28	519.58	-0.30	-0.06%	517.43	523.98	424.25	554.77	9.65% #
Δείκτης FTSE Med	5,608.32	5,595.83	12.49	0.22%			4,489.55	5,651.33	23.66% #
Δείκτης Συνολικής Απόδοσης Γενικού Δείκτη Χ.Α.	1,478.96	1,480.68	-1.72	-0.12%	1,472.53	1,492.33	1,220.96	1,591.84	8.71% #
FTSE/Χ.Α. Large Cap Συνολικής Απόδοσης	3,243.83	3,241.02	2.81	0.09%			2,707.58	3,444.74	9.24% #
FTSE/Χ.Α. Mid Cap Συνολικής Απόδοσης	1,778.42	1,808.03	-29.61	-1.64%			1,313.08	1,949.62	27.94% #
FTSE/Χ.Α.-Χ.Α.Κ. Τραπεζικός Δείκτης Συνολ. Απόδ.	354.21	353.59	0.62	0.18%			283.07	421.45	2.94% #
Ελληνικός Δείκτης Mid & Small Cap	1,308.88	1,314.25	-5.37	-0.41%	1,304.31	1,325.04	1,110.37	1,442.42	8.85% #
FTSE/Χ.Α. Τράπεζες	543.53	542.59	0.94	0.17%	540.14	548.65	405.46	639.42	4.73% #
FTSE/Χ.Α. Ασφάλειες	1,888.13	1,933.41	-45.28	-2.34%	1,870.86	1,933.41	1,870.86	2,192.44	-1.11% ☒
FTSE/Χ.Α. Χρηματοοικονομικές Υπηρεσίες	699.15	704.02	-4.87	-0.69%	699.15	714.37	679.98	843.74	-8.48% ☒
FTSE/Χ.Α. Βιομηχανικά Προϊόντα & Υπηρεσίες	3,505.46	3,557.55	-52.09	-1.46%	3,471.32	3,595.60	2,762.19	3,996.37	19.52% #
FTSE/Χ.Α. Εμπόριο	50.40	50.59	-0.19	-0.38%	49.77	50.86	46.54	58.68	1.67% #
FTSE/Χ.Α. Ακίνητης Περιουσίας	5,128.01	5,112.93	15.08	0.29%	5,112.93	5,259.26	4,187.35	5,770.64	6.28% #
FTSE/Χ.Α. Καταναλωτικά Προϊόντα & Υπηρεσίες	7,919.24	7,979.21	-59.97	-0.75%	7,865.49	7,999.92	6,939.31	9,231.17	1.76% #
FTSE/Χ.Α. Τρόφιμα & Ποτά	10,494.79	10,570.17	-75.38	-0.71%	10,493.91	10,706.80	9,045.03	12,311.96	6.17% #
FTSE/Χ.Α. Πρώτες Ύλες	6,961.61	7,116.27	-154.66	-2.17%	6,955.81	7,205.55	5,233.31	8,597.84	13.13% #
FTSE/Χ.Α. Κατασκευές & Υλικά	3,004.24	3,011.83	-7.59	-0.25%	2,968.15	3,048.17	2,565.75	3,422.77	8.81% #
FTSE/Χ.Α. Ενέργεια	3,246.84	3,279.13	-32.29	-0.98%	3,243.27	3,297.10	2,835.10	3,724.35	9.51% #
FTSE/Χ.Α. Ταξίδια & Αναψυχή	2,107.12	2,047.59	59.53	2.91%	2,047.59	2,114.75	1,540.34	2,174.23	21.62% #
FTSE/Χ.Α. Τεχνολογία	1,773.36	1,788.23	-14.87	-0.83%	1,769.54	1,807.86	1,043.00	1,872.72	62.35% #
FTSE/Χ.Α. Τηλεπικοινωνίες	4,541.08	4,549.79	-8.71	-0.19%	4,499.57	4,595.76	3,294.37	4,734.07	24.60% #
FTSE/Χ.Α. Υπηρεσίες Κοινής Ωφέλειας	4,633.16	4,605.55	27.61	0.60%	4,581.40	4,642.10	4,264.97	5,427.45	0.66% #
FTSE/Χ.Α. Προσωπικά Προϊόντα	8,625.88	8,671.30	-45.42	-0.52%	8,568.76	8,730.09	8,270.74	9,116.06	-4.62% ☒
Δείκτης Όλων των Μετοχών Χ.Α.	216.52	217.04	-0.52	-0.24%	216.52	216.52	175.88	232.71	15.45% #
Ελληνικός Δείκτης Εταιρικών Ομολόγων	128.54	128.46	0.08	0.06%			122.29	128.79	5.31% #
Ελληνικός Δείκτης Τιμών Εταιρικών Ομολόγων	96.65	96.60	0.05	0.05%			93.98	96.93	2.99% #

Σημείωση 1: Το κλείσιμο των Δεικτών FTSE/Med 100, Ελληνικός Δείκτης Εταιρικών Ομολόγων και, Ελληνικός Δείκτης Τιμών Εταιρικών Ομολόγων αφορούν την συνεδρίαση της 28/09/2021.

Σημείωση 2: Ο Ελληνικός Δείκτης Mid & Small Cap είναι Customized δείκτης υπολογιζόμενος από το Χρηματιστήριο Αθηνών.

Αναλυτικά Στοιχεία Συναλλαγών Αγοράς Χρεογράφων

	Όλα τα Χρεόγραφα	Κύρια Αγορά	Επιτήρηση	Διαπραγματεύσιμα Αμοιβαία Κεφάλαια
Σύνολα	133	117	15	1
Ανοδικές / Καθοδικές / Σταθερές:	48 / 63 / 22	44 / 56 / 17	3 / 7 / 5	1 / 0 / 0
Κεφαλαιοποίηση Χ.Α. (εκατ €) **	61,782.08	61,520.88	261.21	
Μέση Ημερήσια Αξία Συνγών (χιλ. €)	72,448.98	72,262.81	242.47	20.26
Αξία Συναλλαγών	71,671.11	71,333.60	315.85	21.65
Κύριος Πίνακας:	67,023.97	66,686.47	315.85	21.65
Προσυμφωνημένων Συναλλαγών 6_1_2_3:	4,647.14	4,647.14	0.00	0.00
Πίνακας Εκποιήσεων:	0.00	0.00	0.00	0.00
Πίνακας Ειδικών Όρων:	0.00	0.00	0.00	0.00
Μέσος Ημερήσιος Όγκος Συναλλαγών	38,050,873	36,867,662	1,214,588	977
Όγκος Συναλλαγών	29,479,145	28,622,373	855,739	1,033
Κύριος Πίνακας:	27,819,297	26,962,525	855,739	1,033
Προσυμφωνημένων Συναλλαγών 6_1_2_3:	1,659,848	1,659,848	0	0
Πίνακας Εκποιήσεων:	0	0	0	0
Πίνακας Ειδικών Όρων:	0	0	0	0
Μέσο Ημερήσιο Πλήθος Πράξεων	31,618	31,332	285	3
Αριθμός Πράξεων	32,632	32,298	333	1
Κύριος Πίνακας:	32,625	32,291	333	1
Προσυμφωνημένων Συναλλαγών 6_1_2_3:	7	7	0	0
Πίνακας Εκποιήσεων:	0	0	0	0
Πίνακας Ειδικών Όρων:	0	0	0	0

Στοιχεία Συναλλαγών Κλάδων Χρηματιστηρίου Αθηνών & Χρηματοοικονομικών Προϊόντων (Δ.Α.Κ.)

Κωδικός	Κλάδοι	Ανοδικές / Καθοδικές / Σταθερές	Αριθμός Πράξεων	Όγκος Συναλλαγών	Αξία Συναλλαγών	% στη Συνολική Αξία
12000	- Χρηματοοικονομικά Προϊόντα	1 / 0 / 0	1	1,033	21,651.68	0.03%
3510	- Ακίνητη Περιουσία	3 / 4 / 2	1,127	300,700	1,920,758.96	2.68%
3030	- Ασφάλειες	0 / 2 / 0	73	9,752	45,743.27	0.06%
5020	- Βιομηχανικά Προϊόντα & Υπηρεσίες	10 / 7 / 3	3,878	1,058,088	6,273,841.82	8.75%
4040	- Εμπόριο	4 / 3 / 0	542	131,144	502,339.05	0.70%
6010	- Ενέργεια	1 / 2 / 1	980	149,989	1,591,399.27	2.22%
4020	- Καταναλωτικά Προϊόντα & Υπηρεσίες	2 / 4 / 2	1,459	415,998	3,485,802.29	4.86%
5010	- Κατασκευές & Υλικά Κατασκευών	4 / 8 / 1	2,085	1,000,419	2,590,184.69	3.61%
4030	- Μέσα Ενήμερωσης	1 / 0 / 2	50	25,802	12,237.14	0.02%
4520	- Προσωπική Φροντίδα, Φάρμακα & Παντοπωλεία	0 / 3 / 0	204	46,544	198,808.72	0.28%
5510	- Πρώτες Ύλες	6 / 6 / 3	1,877	913,389	1,694,376.93	2.36%
4050	- Ταξίδια και Αναψυχή	3 / 3 / 1	1,924	1,149,776	8,033,473.75	11.21%
1010	- Τεχνολογία	1 / 8 / 2	3,192	1,820,663	3,790,783.91	5.29%
1510	- Τηλεπικοινωνίες	2 / 0 / 0	1,783	657,944	10,598,225.63	14.79%
3010	- Τράπεζες	3 / 3 / 0	9,287	19,182,192	23,585,020.28	32.91%
4510	- Τρόφιμα, Ποτά & Καπνοβιομηχανίες	2 / 6 / 2	173	24,844	238,645.43	0.33%
2010	- Υγεία	2 / 0 / 1	64	17,023	23,995.03	0.03%
6510	- Υπηρεσίες Κοινής Ωφέλειας	2 / 3 / 0	2,857	995,504	6,831,166.33	9.53%
3020	- Χρηματοοικονομικές Υπηρεσίες	1 / 1 / 2	1,076	1,578,341	232,653.37	0.32%

Οι 10 Μετοχές με τη μεγαλύτερη Άνοδο & Πτώση

Κύρια Αγορά

Μετοχές με τη μεγαλύτερη Θετική μεταβολή τιμής	Τιμή κλεισ.	Μεταβ.	Μετοχές με τη μεγαλύτερη Αρνητική μεταβολή τιμής	Τιμή κλεισ.	Μεταβ.
ΦΙΕΡΑΤΕΞ (ΚΟ)	0.556	7.75% #	ΑΤΤΙCΑ ΒΑΝΚ Α.Τ.Ε. (ΚΟ)	3.63	-24.38% α
MEDICON ΕΛΛΑΣ (ΚΟ)	2.68	6.35% #	INTRACOM HOLDINGS (ΚΟ)	1.862	-12.99% α
ΕΛΑΣΤΡΟΝ (ΚΟ)	2.54	4.53% #	CPH (ΚΟ)	0.72	-8.28% α
ΠΛΑΣΤΙΚΑ ΘΡΑΚΗΣ (ΚΟ)	6.73	4.34% #	INTRAKAT (ΚΟ)	1.99	-5.69% α
ΣΙΔΑΜΑ ΜΕΤΑΛΛΟΥΡΓΙΚΗ (ΚΟ)	2.08	4.00% #	ΕΚΤΕΡ (ΚΟ)	1.22	-4.69% α
ΟΠΑΠ (ΚΟ)	13.38	2.92% #	VIΟΗΑLCΟ SA/ΝV (ΚΑ)	4.15	-3.71% α
SPACE HELLAS (ΚΟ)	10.2	2.82% #	ΠΑΠΟΥΤΣΑΝΗΣ (ΚΟ)	2.08	-3.26% α
ΑΕΡΟΠΟΡΙΑ ΑΙΓΑΙΟΥ (ΚΟ)	5.19	2.77% #	ΤΕΧΝΙΚΗ ΟΛΥΜΠΙΑΚΗ (ΚΟ)	1.848	-3.14% α
ΔΕΗ (ΚΟ)	8.2	2.50% #	ΙΛΥΔΑ (ΚΟ)	1.405	-3.10% α
ΚΛΟΥΚΙΝΑΣ - ΛΑΠΠΑΣ (ΚΟ)	0.686	2.39% #	ΑΛΟΥΜΥΛ (ΚΟ)	1.915	-3.04% α

Μετοχές με τη μεγαλύτερη Αξία Συναλλαγών	Αξία (χιλ. €)	Μεταβ.	Μετοχές με το μεγαλύτερο Όγκο Συναλλαγών	Όγκος	Μεταβ.
ΟΤΕ (ΚΟ)	10,468.45	0.12% #	ΑΛΡΗΑ ΥΠΗΡΕΣΙΩΝ ΣΥΜΜ (ΚΟ)	7,926,340	-0.46% α
ΑΛΡΗΑ ΥΠΗΡΕΣΙΩΝ ΣΥΜΜ (ΚΟ)	8,710.51	-0.46% α	ΕΥΡΟΒΑΝΚ ΗΟΛΔΙΝΓΣ (ΚΟ)	7,091,500	-0.03% α
ΟΠΑΠ (ΚΟ)	7,429.96	2.92% #	ΕΘΝΙΚΗ ΤΡΑΠΕΖΑ (ΚΟ)	3,004,987	1.59% #
ΕΘΝΙΚΗ ΤΡΑΠΕΖΑ (ΚΟ)	7,225.06	1.59% #	INTRACOM HOLDINGS (ΚΟ)	1,682,947	-12.99% α
ΕΥΡΟΒΑΝΚ ΗΟΛΔΙΝΓΣ (ΚΟ)	5,762.52	-0.03% α	MARFIN INVESTMENT GROUP (ΚΟ)	1,526,976	0.74% #
ΔΕΗ (ΚΟ)	4,840.05	2.50% #	ΠΕΙΡΑΙΩΣ FINANCIAL HOLD (ΚΟ)	1,085,217	0.36% #
ΜΥΤΙΛΗΝΑΙΟΣ (ΚΟ)	4,559.25	-2.08% α	ΟΤΕ (ΚΟ)	645,259	0.12% #
INTRACOM HOLDINGS (ΚΟ)	3,313.64	-12.99% α	ΔΕΗ (ΚΟ)	597,471	2.50% #
JUMBO (ΚΟ)	3,223.45	-0.77% α	ΟΠΑΠ (ΚΟ)	556,417	2.92% #
LAMDA DEVELOPMENT(ΚΟ)	1,813.16	0.34% #	ΜΥΤΙΛΗΝΑΙΟΣ (ΚΟ)	320,830	-2.08% α

Σημείωση: Απεικονίζονται οι Μετοχές που δεν ανήκουν στην Κατηγορία Επιτήρησης και πραγματοποιήσαν κατά τη διάρκεια της συνεδρίασης Αξία Συναλλαγών μεγαλύτερη από 10,000 Ευρώ.

Αναλυτικά Στοιχεία Συναλλαγών Αγοράς Παραγώγων

	Αριθμός Πράξεων	Όγκος	Ανοικτές θέσεις
Σ.Μ.Ε. σε Δείκτες	244	905	5,526
FTSE/X.A. Τράπεζες	0	0	4
FTSE/X.A. Large Cap	244	905	5,522
Σ.Μ.Ε. σε Μετοχές	1,474	11,293	242,981
ΑΔΜΗΕ ΣΥΜΜΕΤΟΧΩΝ Α.Ε. (ΚΟ)	33	305	7,439
ΑΛΡΗΑ ΥΠΗΡΕΣΙΩΝ ΣΥΜΜ (ΚΟ)	88	2,338	42,707
ΑΤΤΙΚΑ BANK Α.Τ.Ε. (ΚΟ)	6	16	94
COCA-COLA HBC AG (ΚΟ)	4	5	201
CENERGY HOLDINGS (ΚΑ)	51	275	11,988
ΕΛΛΑΚΤΩΡ (ΚΟ)	19	107	8,037
EUROBANK HOLDINGS (ΚΟ)	39	294	30,856
ΕΥΔΑΠ (ΚΟ)	5	5	782
FOURLIS ΣΥΜΜΕΤΟΧΩΝ (ΚΟ)	19	34	2,960
ΓΕΚ ΤΕΡΝΑ (ΚΟ)	56	253	8,261
ΕΛΛΗΝ. ΧΡΗΜΑΤΙΣΤΗΡΙΑ-Χ.Α. (ΚΟ)	7	19	1,243
ΕΛΛΗΝΙΚΑ ΠΕΤΡΕΛΑΙΑ (ΚΟ)	8	17	2,448
INTRACOM HOLDINGS (ΚΟ)	306	1,227	4,120
JUMBO (ΚΟ)	33	116	1,448
LAMDA DEVELOPMENT(ΚΟ)	126	416	5,487
MARFIN INVESTMENT GROUP (ΚΟ)	7	870	22,287
ΜΟΤΟΡ ΟΪΛ (ΚΟ)	9	19	3,023
ΜΥΤΙΛΗΝΑΙΟΣ (ΚΟ)	83	277	6,549
ΕΘΝΙΚΗ ΤΡΑΠΕΖΑ (ΚΟ)	192	2,912	31,850
ΟΠΑΠ (ΚΟ)	60	209	1,103
ΟΤΕ (ΚΟ)	30	44	1,046
ΟΛΠ (ΚΟ)	0	0	399
ΠΕΙΡΑΙΩΣ FINANCIAL HOLD (ΚΟ)	30	349	22,596
ΔΕΗ (ΚΟ)	142	747	15,214
ΤΕΡΝΑ ΕΝΕΡΓΕΙΑΚΗ (ΚΟ)	45	210	2,075
ΤΙΤΑΝ CEMENT (ΚΑ)	7	24	972
ΒΙΟΗΑΛCO SA/NV (ΚΑ)	69	205	7,796
Δικαιώματα σε Δείκτες	13	131	1,089
FTSE/X.A. Large Cap	13	131	1,089
Δικαιώματα σε Μετοχές	4	31	1,554
ΑΛΡΗΑ ΥΠΗΡΕΣΙΩΝ ΣΥΜΜ (ΚΟ)	0	0	0
ΕΘΝΙΚΗ ΤΡΑΠΕΖΑ (ΚΟ)	0	0	305
ΟΠΑΠ (ΚΟ)	0	0	110
ΟΤΕ (ΚΟ)	0	0	106
ΠΕΙΡΑΙΩΣ FINANCIAL HOLD (ΚΟ)	0	0	0
ΔΕΗ (ΚΟ)	4	31	1,033
Συνολική Δραστηριότητα	1,735	12,360	251,150

Πληθος Χρεογράφων	Όνομ. Αξία	Μερίσματα [1]			Ημερ.Τελευτ.Αποκοπής Μέρισμα [2]	Αποκοπή Δικαίωμα	Σημ.	Χρεόγραφο	Τιμή κλεισίματος	% μεταβ.	Προηγ. Κλείσιμο- ημ/νία	Άνοιγμα	Κατωτ Τιμή	Ανωτ Τιμή	Τελ Τιμή	Σταθμ Τιμή	Τελευταία ζήτηση [7]	Τελευταία προσφορά [7]	Ρ/Ε μετά φ.	Χρήση	Όγκος	Πράξεις	Αξία Συναλλαγών[8]	Χ.Α. Εταιρείας (χιλ. €) [3,5]	Χαμηλό έτους	Υψηλό έτους	Κλάδος [4]
		2018	2019	2020																							
5,867,311	0.300	---	---	---	11/08/2010	28/04/2017	5243	DIONIC (ΚΟ)	0.11	---	0.11	30/06/2020	---	---	---	---	---	---	---	---	---	---	---	645.40	0.11	0.11	50205010
66,948,210	0.300	---	---	---	22/09/2015	22/09/2015	5179	FOLLI-FOLLIE (ΚΟ)	4.8	---	4.8	24/05/2018	---	---	---	---	---	---	---	---	---	---	---	321,351.41	4.8	4.8	40401030
12,417,000	0.310	0.0205	---	---	27/08/2019	28/08/2017	5233	MLS ΠΛΗΡΟΦΟΡΙΚΗ (ΚΟ)	0.57	---	0.57	12/05/2020	---	---	---	---	---	---	---	---	---	---	---	7,077.69	0.57	0.57	10101015
33,301,715	0.320	---	---	---	27/06/2003	08/07/2009	5241	ΑΕΓΕΚ (ΚΟ)	0.035	---	0.035	25/06/2020	---	---	---	---	---	---	---	---	---	---	---	1,165.56	0.035	0.035	50101010
31,543,600	0.420	---	---	---	19/07/2010	19/12/2018	5205	ΑΛΛΑΝΤΟΒΙΟΜ/ΝΙΑ ΡΕΘΥΜΝΟΥ (ΚΟ)	1.09	---	1.085	# 30/04/2019	---	---	---	---	---	---	---	---	---	---	---	34,382.52	1.085	1.09	45102020
77,126,446	0.340	---	---	---	23/05/2005	18/08/2011	5206	Γ.Ε. ΔΗΜΗΤΡΙΟΥ (ΚΟ)	0.0125	---	0.0125	30/04/2019	---	---	---	---	---	---	---	---	---	---	---	964.08	0.0125	0.0125	40202020
7,085,888	1.59	---	---	---	02/07/1996	06/09/2010	5216	ΕΛΒΙΕΜΕΚ (ΚΟ)	2.6	---	2.6	30/09/2019	---	---	---	---	---	---	---	---	---	---	---	18,423.31	2.6	2.6	35101010
25,179,640	0.600	---	---	---	08/08/1994	19/09/2000	5191	Ι. ΜΠΟΥΤΑΡΗΣ & ΥΙΟΣ (ΚΟ)	0.026	---	0.026	01/10/2018	---	---	---	---	---	---	---	---	---	---	---	742.45	0.026	0.026	45101015
1,540,000	0.600	---	---	---	08/08/1994	19/09/2000	5192	Ι. ΜΠΟΥΤΑΡΗΣ & ΥΙΟΣ (ΠΟ)	0.057	---	0.057	01/10/2018	---	---	---	---	---	---	---	---	---	---	---	742.45	0.057	0.057	45101015

Κατάσταση σε Αναστολή

Σημειώσεις Χρεογράφων

Κωδικός	Κείμενο σημείωσης
()	- Προσαρμοσμένα Μέρισματα λόγω διανομής Δωρεάν μετοχών.
*	- Τελευταία προσαρμοσμένη τιμή κλεισίματος.
[1]	- Καθάρια μέρισματα.
[2]	- Στη στήλη "Ημερ. Αποκοπής τελευταίου δικαιώματος" αναφέρεται η Ημερομηνία εισαγωγής για Νέες Εταιρείες.
[3]	- Η Χρηματιστηριακή αξία αναφέρεται στο σύνολο των μετοχών
[4]	- Η κωδικοποίηση των Κλάδων Οικονομικής Δραστηριότητας του Χ.Α. παρουσιάζονται στο Παράρτημα Α
[5]	- Η Χρηματιστηριακή Αξία αναφέρεται στο σύνολο των κατηγοριών μετοχών (εφόσον έχουν εισαχθεί περισσότερες της μιας κατηγορίες) και δεν αναφέρεται σε επιμέρους κατηγορίες μετοχών μιας εταιρείας.
[6]	- Ρ/Ε μεγαλύτερο του 100
[7]	- Τελευταία εικόνα του Βιβλίου Εντολών πριν το τέλος της συνεδρίασης
[8]	- Στην Αξία Συναλλαγών των Μετοχών περιλαμβάνονται όλοι οι τύποι Πακέτων
4750	- Μεταφορά στην Κατηγορία Επιτήρησης από 8/4/2011.
4912	- Μεταφορά στην κατηγορία Επιτήρησης από 31/7/2012.
4955	- Μεταφορά στην Επιτήρηση από 5/4/2013.
4957	- Μεταφορά στην Επιτήρηση από 5/4/2013.
4958	- Μεταφορά στην Επιτήρηση από 5/4/2013.
4959	- Μεταφορά στην Επιτήρηση από 5/4/2013.
5093	- Μεταφορά στην Κατηγορία Επιτήρησης από 8/4/2015.
5112	- Μεταφορά στην Κατηγορία Επιτήρησης από 15/04/2016.
5115	- Μεταφορά στην Κατηγορία Επιτήρησης από 15/04/2016.
5141	- Μεταφορά στην Κατηγορία Επιτήρησης από 10/05/2017.
5160	- Μεταφορά στην Κατηγορία Επιτήρησης από 15/04/2016.
5162	- Μεταφορά στην Κατηγορία Επιτήρησης από 21/12/2009.
5165	- Μεταφορά στην Κατηγορία Επιτήρησης από 15/02/2018.
5178	- Μεταφορά στην Κατηγορία Επιτήρησης από 11/05/2018.
5179	- Αναστολή διαπραγμάτευσης από 25/05/2018.
5191	- Αναστολή διαπραγμάτευσης από 02/10/2018.
5192	- Αναστολή διαπραγμάτευσης από 02/10/2018.
5193	- Μεταφορά στην κατηγορία Επιτήρησης από 25/10/2018.
5194	- Μεταφορά στην κατηγορία Επιτήρησης από 25/10/2018.
5197	- Μεταφορά στην κατηγορία Επιτήρησης από 07/11/2018.
5205	- Αναστολή διαπραγμάτευσης από 02/05/2019.
5206	- Αναστολή διαπραγμάτευσης από 02/05/2019.
5216	- Αναστολή διαπραγμάτευσης από 01/10/2019.
5232	- Μεταφορά στην Κατηγορία Επιτήρησης από 08/04/2011.
5233	- Αναστολή διαπραγμάτευσης από 13/05/2020.
5241	- Αναστολή διαπραγμάτευσης από 26/06/2020
5243	- Αναστολή διαπραγμάτευσης από 01/07/2020.
5245	- Μεταφορά στη Κατηγορία Επιτήρησης από 09/07/2020.
5246	- Μεταφορά στην κατηγορία Επιτήρησης από 09/07/2020.
5248	- Μεταφορά στην κατηγορία Επιτήρησης από 06/09/2011.
5253	- Μεταφορά στην Επιτήρηση από 14/5/2021.

Στοιχεία Συναλλαγών Πακέτων

Χρεόγραφο	Όγκος πακέτου	Τιμή πακέτου	Αξία πακέτου	Ώρα έγκρισης	Σημείωση
ΟΤΕ (ΚΟ)	53,982	16.16	872,079.21	10:38:04	20
LAMDA DEVELOPMENT(ΚΟ)	30,000	7.58	227,400.00	11:04:29	20
ΟΠΑΠ (ΚΟ)	40,000	13.40	536,000.00	17:10:53	20
ΜΥΤΙΛΗΝΑΙΟΣ (ΚΟ)	16,793	14.21	238,628.53	17:12:48	20
ΕΘΝΙΚΗ ΤΡΑΠΕΖΑ (ΚΟ)	492,950	2.40	1,184,065.90	17:13:29	20
ALPHA ΥΠΗΡΕΣΙΩΝ ΣΥΜΜ (ΚΟ)	674,908	1.10	739,024.26	17:15:51	20
ΕΘΝΙΚΗ ΤΡΑΠΕΖΑ (ΚΟ)	351,215	2.42	849,940.30	17:16:33	20

Σημειώσεις πακέτων

- 9 - Μέθοδος 6-1 / Ειδική Χρέωση
- 10 - Μέθοδος 6-1 / Ειδική Χρέωση, Αυθημερόν Διακανονισμός
- 14 - Μέθοδος 6-3 / Πακέτο Αποκατάστασης, Ατελής αγορά και Πώληση
- 18 - Μέθοδος 6-2 / SPOT 1
- 19 - Μέθοδος 6-2 / SPOT 2
- 20 - Μέθοδος 6-1 και Μέθοδος 6-1 Αυθημερόν Διακανονισμός
- 21 - Άλλη Προσυμφωνημένη

Στοιχεία Συναλλαγών Δικαιωμάτων

Ημερ. αποκοπής	Έναρξη εξάσκησης	Λήξη εξάσκησης	Λήξη διαπρ/σης	Δικαιώματα	Κατωτ Τιμή	Ανωτ Τιμή	Τιμή κλεισ.	Τελευταία ζήτηση	Τελευταία προσφορά	Όγκος	Πράξεις	Αξία Συναλλαγών
----------------	------------------	----------------	----------------	------------	------------	-----------	-------------	------------------	--------------------	-------	---------	-----------------

Δεν υπάρχουν Συναλλαγές Δικαιωμάτων.

Στοιχεία Συναλλαγών Εκποιήσεων

Χρεόγραφα	Τύπος Χρεογράφου	Όγκος Συναλλαγών	Αριθμός Πράξεων	Αξία Συναλλαγών	Σημείωση
Δεν πραγματοποιήθηκαν Εκποιήσεις Μετοχών.					

Σημειώσεις Εκποιήσεων

- 1 - Δημόσιος Ανοικτός Πλειστηριασμός
- 2 - Εκποίηση Ενσώματων Ονομαστικών Μετοχών
- 3 - Εκποίηση Αδιάθετων Κλασματικών Υπολοίπων

Στοιχεία Ενεργητικού Διαπραγματεύσιμων Αμοιβαίων Κεφαλαίων (Δ.Α.Κ.)

	Ημερομηνία συναλλαγών	Δημιουργία / Εξαγορά	Αριθ. Μερ. (T-1)	Νέα Μερ. (T-1)	Εξαγορασθ. Μερ. (T-1)	Μερίδια (T) [1]	Αξία Ενεργητικού [2]	Καθαρή Τιμή	Μέρισμα /Μερίδιο	Ημερ. Αποκοπής
ALPHA ETF FTSE Athex Large Cap	30/09/2021	5,000	882,175	---	---	882,175	18,524,060.00	20.9982	#####1	01/07/2021

Σημειώσεις Δ.Α.Κ.

[1] - Αριθμ. μεριδίων (T) = Αριθμ. μεριδίων (T-1) + Νεοεκδοθέντα μερίδια (T-1) - Εξαγορασθέντα μερίδια (T-1)

[2] - Περιλαμβάνονται και τα μερίδια που δημιουργήθηκαν / εξαγοράσθηκαν την ημέρα T-1.

Περιγραφή	Στοιχεία
Όνομασία Δ.Α.Κ.	ALPHA ETF FTSE Athex Large Cap
Σύμβολο Δ.Α.Κ. (GR)	ΑΔΑΚ
Σύμβολο Δ.Α.Κ. (EN)	AETF
ISIN Δ.Α.Κ.	GRF000153004
Κατηγορία Διαπραγμάτευσης	Διαπραγματεύσιμα Αμοιβαία Κεφάλαια (Δ.Α.Κ.)
Τύπος Δ.Α.Κ.	Μετοχών
Τρόπος διαχείρισης	Παθητικός
Επενδυτική Στρατηγική	Σκοπός της επενδυτικής πολιτικής του Αμοιβαίου Κεφαλαίου είναι η αναπαραγωγή της αποδόσεως του Δείκτη FTSE/X.A. Large Cap του Χρηματιστηρίου Αθηνών σε όρους Ευρώ, ακολουθώντας πλήρως και πανομοιότυπως τη σύνθεση του υποκείμενου Δείκτη.
Εκδότης	ΑΛΦΑ ASSET MANAGEMENT Α.Ε.Δ.Α.Κ.
Εταιρεία Διαχείρισης	ΑΛΦΑ ASSET MANAGEMENT Α.Ε.Δ.Α.Κ.
Ειδικοί Διαπραγματευτές	ΑΛΦΑ FINANCE Α.Χ.Ε.Π.Ε.Υ. , ΕΘΝΙΚΗ ΧΡΗΜΑΤΙΣΤΗΡΙΑΚΗ Α.Χ.Ε.Π.Ε.Υ.
Θεματοφύλακας	ΑΛΦΑ ΤΡΑΠΕΖΑ Α.Ε.
Σύμβολο Δείκτη (GR)	FTSE
Σύμβολο Δείκτη (EN)	FTSE
Όνομασία Δείκτη	FTSE/X.A. Large Cap
ISIN Δείκτη	GRI99201A006
Κλάσμα Δείκτη [1]	1/100
Αρχική Τιμή Μεριδίου	21.76
Συνολικός Αριθμός Μεριδίων [2]	882,175
Ημερομηνία πρώτης Έκδοσης	14/01/2008
Ημερομηνία έναρξης Διαπραγμάτευσης	24/01/2008
Νόμισμα Διαπραγμάτευσης	ΕΥΡΩ
Νόμισμα Ενεργητικού	ΕΥΡΩ
Αρχική Αξία Ενεργητικού [3]	3,000,000.00
Αριθμ. Μεριδίων για Δημιουργία-Εξαγορά [4]	5,000
Αμοιβή Διαχείρισης	0.375

Σημειώσεις Δ.Α.Κ.

- [1] - Το κλάσμα της τιμής του δείκτη που αποτελεί η τιμή της πρώτης έκδοσης
- [2] - Ο αριθμός μεριδίων που διαπραγματεύθηκαν στο Χρηματιστήριο την ημέρα T
- [3] - Η αξία του ενεργητικού κατά την έκδοση
- [4] - Ο αριθμός μεριδίων που απαιτείται κατά τη διαδικασία δημιουργίας εξαγοράς

ΑΝΑΚΟΙΝΩΣΕΙΣ

ΕΤΑΙΡΙΚΕΣ ΠΡΑΞΕΙΣ

ΑΤΤΙCΑ ΒΑΝΚ Α.Τ.Ε.

Από 30/09/2021, εισάγονται προς διαπραγμάτευση στο Χρηματιστήριο Αθηνών οι 7.687.567 (ΚΟ) μετοχές της εταιρίας «ΑΤΤΙCΑ ΒΑΝΚ Α.Τ.Ε.», οι οποίες προέκυψαν από το πρόσφατο Reverse Split των μετοχών, σε αντικατάσταση των 461.254.013 παλαιών (ΚΟ) μετοχών της εταιρίας. Από την ίδια ημερομηνία, το σύνολο εισηγμένων μετοχών της εταιρίας στο Χρηματιστήριο Αθηνών ανέρχεται σε 7.687.567 (ΚΟ) μετοχές, με νέο κωδικό ISIN GRS001003037, νέα ονομαστική αξία μετοχής €0,20 - κατόπιν της επακόλουθης μείωσης ονομαστικής αξίας μετοχής - και με προσαρμοσμένη τιμή εκκίνησης μετοχής €4,8000.

ΠΡΟΝΤΕΑ Α.Ε.Ε.Α.Π.

Από 30/09/2021, και μετά τη μείωση του μετοχικού κεφαλαίου, οι μετοχές της εταιρίας «ΠΡΟΝΤΕΑ Α.Ε.Ε.Α.Π.» (GRS509003018) είναι διαπραγματεύσιμες στο Χρηματιστήριο Αθηνών με νέα ονομαστική αξία μετοχής €2,71 και χωρίς το δικαίωμα συμμετοχής στην επιστροφή κεφαλαίου ποσού €0,29 ανά μετοχή στους μετόχους της εταιρίας με καταβολή μετρητών.

HOUSEMARKET Α.Ε.

Από 30/09/2021, παύει η διαπραγμάτευση των ομολογιών της εταιρίας «HOUSEMARKET Α.Ε.» (GRC8081169B2) στο Χρηματιστήριο Αθηνών.

ΓΝΩΣΤΟΠΟΙΗΣΕΙΣ ΕΤΑΙΡΕΙΩΝ

From: ΑΔΜΗΕ ΣΥΜΜΕΤΟΧΩΝ Α.Ε.
Posted At: 29 September 2021 17:31
Conversation: Δελτίο Τύπου Αποτελεσμάτων Α' Εξαμήνου 2021
Posted To: DOLAnnouncements2

Subject: Δελτίο Τύπου Αποτελεσμάτων Α' Εξαμήνου 2021

Δελτίο Τύπου Αποτελεσμάτων Α' Εξαμήνου 2021

[Δελτίο Τύπου Αποτελεσμάτων Α&αρος; Εξαμήνου 2021](#)

From: MEVACO A.B.E.E.
Posted At: 29 September 2021 17:32
Conversation: ΑΝΑΚΟΙΝΩΣΗ ΑΛΛΩΝ ΣΗΜΑΝΤΙΚΩΝ ΓΕΓΟΝΟΤΩΝ (ΔΕΝ ΠΡΟΒΛΕΠΟΝΤΑΙ ΣΕ ΑΛΛΕΣ ΚΑΤΗΓΟΡΙΕΣ)
Posted To: DOLAnnouncements2
Subject: ΑΝΑΚΟΙΝΩΣΗ ΑΛΛΩΝ ΣΗΜΑΝΤΙΚΩΝ ΓΕΓΟΝΟΤΩΝ (ΔΕΝ ΠΡΟΒΛΕΠΟΝΤΑΙ ΣΕ ΑΛΛΕΣ ΚΑΤΗΓΟΡΙΕΣ)

Νέα σύμβαση για παραγωγή μεταλλικών βάσεων Φ/Β πάρκων

Η Ανώνυμη Εταιρεία με την επωνυμία «MEVACO ΜΕΤΑΛΛΟΥΡΓΙΚΗ ΑΝΩΝΥΜΗ ΒΙΟΜΗΧΑΝΙΚΗ ΚΑΙ ΕΜΠΟΡΙΚΗ ΕΤΑΙΡΕΙΑ» και τον διακριτικό τίτλο «MEVACO Α.Ε.» (εφεξής «Εταιρεία»), γνωστοποιεί προς το επενδυτικό κοινό, σύμφωνα με τις διατάξεις του άρθρου 4.1.3.1 του Κανονισμού του Χ.Α. και του άρθρου 17 παρ. 1 του Κανονισμού (ΕΕ) 596/2014 του Ευρωπαϊκού Κοινοβουλίου και του Συμβουλίου της 16^{ης} Απριλίου 2014, ότι ανέλαβε κατόπιν συμβατικής ανάθεσης από εταιρεία, μέλος διεθνούς κατασκευαστικού Ομίλου με σημαντικές δραστηριότητες σε ολόκληρο τον κόσμο, την κατασκευή - παραγωγή μεταλλικών βάσεων φωτοβολταϊκών πάρκων ανά την ελληνική επικράτεια συνολικής εκτιμώμενης αξίας 5,8 εκ. Ευρώ περίπου.

Σύμφωνα με το τεθέν χρονοδιάγραμμα, η παραγωγή και η παράδοση των ως άνω μεταλλικών βάσεων αναμένεται να ολοκληρωθεί μέχρι το τέλος της τρέχουσας χρήσεως.

Η νέα αυτή ανάθεση επιβεβαιώνει την πολυσχιδή παραγωγική ικανότητα της Εταιρείας, την ευελιξία του επιχειρηματικού της μοντέλου και αποδεικνύει την αξιοπιστία αυτής στην επιτυχή εκτέλεση μεγάλων έργων στον συγκεκριμένο τομέα (Φ/Β πάρκα), με αυστηρές προδιαγραφές, υψηλές ποιοτικές απαιτήσεις και τεχνικά.

Ασπρόπυργος, 29 Σεπτεμβρίου 2021

Για την «MEVACO Α.Ε.»

From: LAVIPHARM A.E.
Posted At: 29 September 2021 18:06
Conversation: ΑΝΑΚΟΙΝΩΣΗ ΠΕΡΙ ΣΧΟΛΙΑΣΜΟΥ ΟΙΚΟΝΟΜΙΚΩΝ ΚΑΤΑΣΤΑΣΕΩΝ/ ΕΚΘΕΣΕΩΝ
Posted To: DOLAnnouncements2
Subject: ΑΝΑΚΟΙΝΩΣΗ ΠΕΡΙ ΣΧΟΛΙΑΣΜΟΥ ΟΙΚΟΝΟΜΙΚΩΝ ΚΑΤΑΣΤΑΣΕΩΝ/ ΕΚΘΕΣΕΩΝ

Lavipharm : Οικονομικά αποτελέσματα Α' Εξαμήνου 2021

Παιανία, 29 Σεπτεμβρίου 2021 – Αύξηση Πωλήσεων, Κερδών και βελτίωση Καθαρής Θέσης παρουσιάζει ο Όμιλος Lavipharm κατά το Α' Εξάμηνο του 2021.

Πιο συγκεκριμένα, οι ενοποιημένες Πωλήσεις διαμορφώθηκαν σε Ευρώ 19,6 εκατ. από Ευρώ 18,3 εκατ. το αντίστοιχο περσινό διάστημα, παρουσιάζοντας αύξηση 7,1%. Αξίζει να σημειωθεί ότι η επιβάρυνση από rebates και clawbacks ανήλθε για τις δύο περιόδους σε Ευρώ 2,5 εκατ. και Ευρώ 1,6 εκατ. αντίστοιχα, μειώνοντας ισόποσα τον Κύκλο Εργασιών. Το Μικτό Κέρδος διαμορφώθηκε σε Ευρώ 8,4 εκατ. από Ευρώ 8,2 το Α' εξάμηνο του 2020, αυξημένο κατά 1,55%. Το EBITDA ανήλθε σε Ευρώ 4,94 εκατ. από Ευρώ 4,37 εκατ. την αντίστοιχη περσινή περίοδο, ενισχυμένο κατά 13%.

Τα ενοποιημένα Κέρδη Προ Φόρων ανήλθαν σε Ευρώ 3,2 εκατ. έναντι Ευρώ 2,7 εκατ. το Α' Εξάμηνο του 2020 και τα Κέρδη μετά από Φόρους και Μη ελέγχουσες συμμετοχές σε Ευρώ 2,6 εκατ. έναντι Ευρώ 2,2 εκατ. την αντίστοιχη περσινή περίοδο. Αξίζει να σημειωθεί ότι τα ενοποιημένα Ίδια Κεφάλαια ενισχύθηκαν κατά Ευρώ 2,6 εκατ.

«Παρά τον αντίκτυπο της πανδημίας και τις αρνητικές επιπτώσεις της σε πολλούς τομείς της ζωής μας, η Lavipharm συνέχισε σταθερά την ανοδική πορεία που επιδεικνύει τις τελευταίες χρήσεις, επιβεβαιώνοντας την ορθότητα της στρατηγικής

μας για τη συνεχή εξέλιξη της επιχειρηματικής μας δραστηριότητας», δήλωσε σχετικά ο κ. Τηλέμαχος Λαβίδας, Εκτελεστικό Μέλος Δ.Σ.

Όσον αφορά στα οικονομικά μεγέθη της μητρικής εταιρείας Lavipharm ΑΕ, ο Κύκλος Εργασιών διαμορφώθηκε σε Ευρώ 10,3 εκατ. έναντι Ευρώ 10,9 εκατ. την αντίστοιχη περσινή περίοδο, επιβαρυνμένος από rebates και clawbacks ύψους Ευρώ 336 χιλ. έναντι Ευρώ 194 χιλ. κατά την περσινή αντίστοιχη περίοδο. Το Μικτό Κέρδος διαμορφώθηκε σε Ευρώ 4,6 εκατ. από Ευρώ 4,8 το Α' Εξάμηνο του 2020 και το EBITDA σε Ευρώ 3,1 εκατ. από Ευρώ 3,4 εκατ..

Τέλος, τα Κέρδη Προ Φόρων διαμορφώθηκαν σε Ευρώ 1,9 εκατ. έναντι Ευρώ 2,2 εκατ. το Α' Εξάμηνο του 2020 και τα Κέρδη μετά από Φόρους Ευρώ 1,3 εκατ. έναντι Ευρώ 1,6 εκατ. την αντίστοιχη περσινή περίοδο.

Η Lavipharm, με πορεία 110 ετών, είναι σήμερα ένας ολοκληρωμένος ελληνικός Όμιλος έρευνας, ανάπτυξης, παραγωγής, εμπορίας και διανομής φαρμακευτικών, παραφαρμακευτικών και καλλυντικών προϊόντων στην Ελλάδα με έντονη διεθνή δραστηριότητα.

###

[ΔΕΛΤΙΟ ΤΥΠΟΥ](#)

From: ΠΛΑΣΤΙΚΑ ΘΡΑΚΗΣ ΕΤΑΙΡΙΑ ΣΥΜΜΕΤΟΧΩΝ Α.Ε.Ε.
Posted At: 29 September 2021 18:21
Conversation: Ανακοίνωση Αγοράς Ιδίων Μετοχών
Posted To: DOLAnnouncements2

Subject: Ανακοίνωση Αγοράς Ιδίων Μετοχών

Η εταιρεία Πλαστικά Θράκης Εταιρεία Συμμετοχών Α.Ε.Ε. ανακοινώνει ότι κατ' εφαρμογή του άρθρου 49 του ν. 4548/2018, του Κανονισμού (ΕΕ) 596/2014 του Ευρωπαϊκού Κοινοβουλίου και του Συμβουλίου της 16^{ης} Απριλίου 2014 και του κατ' εξουσιοδότηση Κανονισμού (ΕΕ) 2016/1052 της 8^{ης} Μαρτίου 2016 της Ευρωπαϊκής Επιτροπής προέβη στις 29 Σεπτεμβρίου 2021 σε αγορά 4.000 ιδίων μετοχών μέσω του μέλους του Χρηματιστηρίου Αθηνών Alpha Finance A.E.Π.Ε.Υ, με μέση τιμή κτήσης 6,5838 Ευρώ ανά μετοχή και συνολική αξία της συναλλαγής 26.335,00 Ευρώ, σε εκτέλεση της σχετικής απόφασης της Τακτικής Γενικής Συνέλευσης των μετόχων της 21^{ης} Μαΐου 2021.

From: ΙΑΤΡΙΚΟ ΑΘΗΝΩΝ Ε.Α.Ε.
Posted At: 29 September 2021 18:23
Conversation: ΑΝΑΚΟΙΝΩΣΗ
Posted To: DOLAnnouncements2

Subject: ΑΝΑΚΟΙΝΩΣΗ

Η Ιατρικό Αθηνών Ε.Α.Ε., γνωστοποιεί στο επενδυτικό κοινό ότι στις 24-09-2021 προέβη στην υπογραφή του Προγράμματος Εκδόσεως Κοινού Ομολογιακού Δανείου, βάσει των διατάξεων του κ.ν. 4548/2018 και του Ν. 3156/2003, μέσω ιδιωτικής τοποθέτησης στις τράπεζες ΕΘΝΙΚΗ ΤΡΑΠΕΖΑ ΤΗΣ ΕΛΛΑΔΟΣ Α.Ε., EFG EUROBANK ERGASIAS Α.Ε. και ALPHA ΤΡΑΠΕΖΑ Α.Ε., με Διαχειρίστρια την τελευταία, συνολικής ονομαστικής αξίας 100.290.492€ εμπραγμάτως εξασφαλισμένου, σε συνέχεια της από 06-09-2021 σχετικής απόφασης του Δ.Σ.

Το νέο Ομολογιακό Δάνειο προβλέπει περίοδο αποπληρωμής έως το 2026 και με δυνατότητα παράτασης για δύο ακόμα έτη. Το προϊόν του Ομολογιακού Δανείου θα χρησιμοποιηθεί για την αναχρηματοδότηση του υφιστάμενου κοινοπρακτικού ομολογιακού δανεισμού καθώς και των υφιστάμενων βραχυπρόθεσμων δανείων.

[Ανακοίνωση](#)

From: LAMDA DEVELOPMENT A.E.
Posted At: 29 September 2021 18:25
Conversation: Οικονομικά Αποτελέσματα Α Εξαμήνου 2021
Posted To: DOLAnnouncements2

Subject: Οικονομικά Αποτελέσματα Α Εξαμήνου 2021

Οικονομικά Αποτελέσματα Α Εξαμήνου 2021

[Οικονομικά Αποτελέσματα Α Εξαμήνου 2021](#)

From: I. ΚΛΟΥΚΙΝΑΣ-Ι. ΛΑΠΠΑΣ Α.Ε.
Posted At: 29 September 2021 19:22
Conversation: ΑΝΑΚΟΙΝΩΣΗ ΠΕΡΙ ΣΧΟΛΙΑΣΜΟΥ ΟΙΚΟΝΟΜΙΚΩΝ
ΑΠΟΤΕΛΕΣΜΑΤΩΝ Α ΕΞΑΜΗΝΟΥ 2021
Posted To: DOLAnnouncements2
Subject: ΑΝΑΚΟΙΝΩΣΗ ΠΕΡΙ ΣΧΟΛΙΑΣΜΟΥ ΟΙΚΟΝΟΜΙΚΩΝ
ΑΠΟΤΕΛΕΣΜΑΤΩΝ Α ΕΞΑΜΗΝΟΥ 2021

Οι συνολικές πωλήσεις του Α' εξαμήνου της Εταιρείας, μετά και την επαναλειτουργία του μεγαλύτερου μέρους των φυσικών καταστημάτων της στις 5 Απριλίου κατέγραψαν **αύξηση 17,21%** σε σχέση με το αντίστοιχο εξάμηνο του 2020, ενώ ξεπέρασαν και κατά 4,71% και το αντίστοιχο εξάμηνο του 2019.

Ο κύκλος εργασιών της μητρικής Εταιρείας ανήλθε σε ευρώ 11.414.497 έναντι ευρώ 9.738.838. Τα αποτελέσματα προ φόρων τόκων και αποσβέσεων (EBITDA) ανήλθαν σε εταιρικό επίπεδο σε ευρώ 2.917.627 έναντι ευρώ 1.944.681 του Α εξαμήνου του 2020, σημειώνοντας **αύξηση κατά 50,03%**. Τα κέρδη προ φόρων ανέρχονται σε ευρώ 1.329.901, έναντι ευρώ 191.850. Τα αποτελέσματα μετά από φόρους ανήλθαν σε κέρδη ευρώ 1.013.656 έναντι ζημιών ευρώ 316.485 που είχαν καταγραφεί το αντίστοιχο εξάμηνο του 2020.

Σε επίπεδο Ομίλου ο κύκλος εργασιών ανήλθε σε ευρώ 12.668.646 έναντι ευρώ 10.486.601 αυξημένος κατά 20,81% σε σχέση με το Α εξάμηνο του 2020. Τα αποτελέσματα προ φόρων τόκων και αποσβέσεων (EBITDA) σε ενοποιημένο επίπεδο ανήλθαν σε ευρώ 3.406.171 έναντι ευρώ 2.331.709 το Α εξάμηνο του 2020, σημειώνοντας **αύξηση κατά 46,08%**. Τα αποτελέσματα προ φόρων ανέρχονται σε κέρδη ευρώ 1.320.905 έναντι ζημιών ευρώ 24.685. Τα αποτελέσματα μετά από φόρους και δικαιώματα μειοψηφίας ανήλθαν σε κέρδη ευρώ 961.739 έναντι ζημιών ευρώ 521.295 που είχαν καταγραφεί το αντίστοιχο εξάμηνο του 2020.

Όσον αφορά στην γεωγραφική ανάλυση, οι πωλήσεις του εμπορικού τομέα στην Ελλάδα ανήλθαν σε ευρώ 10.667.686 έναντι ευρώ 9.273.781 αυξημένες κατά 15,03% σε σχέση με το Α εξάμηνο του 2020. Σημαντική ανάκαμψη πωλήσεων σημειώθηκε και στις αγορές των Βαλκανίων στις οποίες δραστηριοποιείται ο Όμιλος, καθώς οι χώρες του εξωτερικού που αντιπροσωπεύουν το 11,83% του συνόλου των

πωλήσεων, σημείωσαν **αύξηση 71,75%** και διαμορφώθηκαν σε ευρώ 1.431.749 από ευρώ 833.621 το αντίστοιχο διάστημα του 2020.

Όσον αφορά τον Ενεργειακό Τομέα ο κύκλος εργασιών ανήλθε σε ευρώ 569.211 έναντι ευρώ 379.199 αυξημένος κατά 50,11%.

Η Διοίκηση της Εταιρείας εκτιμά ότι οι πωλήσεις για το Β εξάμηνο θα επηρεαστούν θετικά από την ανακαίνιση του καταστήματος MOTHERCARE στο εμπορικό κέντρο The Mall Athens και από την συνένωσή του με το νέο όμορο κατάστημα EARLY LEARNING CENTRE το οποίο λειτουργεί από τον Σεπτέμβριο 2021 καθώς και από τη λειτουργία του νέου καταστήματος της Εταιρείας στο SMART PARK στα Σπάτα που προγραμματίζεται τον Νοέμβριο του 2021.

Το θετικό αποτέλεσμα των πωλήσεων του Α εξαμήνου σε συνδυασμό με την επιστροφή στην κανονικότητα και τη συνεχή επένδυση της Εταιρείας στον ψηφιακό μετασχηματισμό και την προώθηση των ηλεκτρονικών πωλήσεων δημιουργούν στη διοίκηση του Ομίλου αισιοδοξία για την πορεία των πωλήσεων για το υπόλοιπο του 2021.

From: ATTICA BANK Α.Τ.Ε.
Posted At: 29 September 2021 20:38
Conversation: ΕΝΕΡΓΕΙΕΣ ΣΤΟ ΠΛΑΙΣΙΟ ΤΗΣ ΑΜΚ & ΗΜΕΡΟΜΗΝΙΑ
ΕΙΣΑΓΩΓΗΣ ΠΡΟΣ ΔΙΑΠΡΑΓΜΑΤΕΥΣΗ ΤΩΝ WARRANTS
Posted To: DOLAnnouncements2
Subject: ΕΝΕΡΓΕΙΕΣ ΣΤΟ ΠΛΑΙΣΙΟ ΤΗΣ ΑΜΚ & ΗΜΕΡΟΜΗΝΙΑ
ΕΙΣΑΓΩΓΗΣ ΠΡΟΣ ΔΙΑΠΡΑΓΜΑΤΕΥΣΗ ΤΩΝ WARRANTS

ΔΕΙΤΕ ΤΗ ΣΥΝΗΜΜΕΝΗ ΑΝΑΚΟΙΝΩΣΗ

[ΕΝΕΡΓΕΙΕΣ ΣΤΟ ΠΛΑΙΣΙΟ ΤΗΣ ΑΜΚ & ΗΜΕΡΟΜΗΝΙΑ ΕΙΣΑΓΩΓΗΣ ΠΡΟΣ ΔΙΑΠΡΑΓΜΑΤΕΥΣΗ ΤΩΝ WARRANTS](#)

From: ΠΑΠΟΥΤΣΑΝΗΣ Α.Β.Ε.Ε.
Posted At: 30 September 2021 09:04
Conversation: Γνωστοποίηση αγοράς ιδίων μετοχών
Posted To: DOLAnnouncements2

Subject: Γνωστοποίηση αγοράς ιδίων μετοχών

Η Εταιρεία "ΠΑΠΟΥΤΣΑΝΗΣ ΑΝΩΝΥΜΗ ΒΙΟΜΗΧΑΝΙΚΗ ΚΑΙ ΕΜΠΟΡΙΚΗ ΕΤΑΙΡΙΑ ΚΑΤΑΝΑΛΩΤΙΚΩΝ ΑΓΑΘΩΝ" (η Εταιρεία) ενημερώνει το επενδυτικό κοινό ότι κατ' εφαρμογή των Κανονισμών (ΕΕ) 2016/1052 και 596/2014, και σε εκτέλεση της από 05.05.2021 απόφασης της Τακτικής Γενικής Συνέλευσης των Μετόχων της Εταιρείας και της από 29.06.2021 απόφασης του Διοικητικού Συμβουλίου της Εταιρείας, προέβη σε αγορά ιδίων μετοχών στην αγορά του Χρηματιστηρίου Αθηνών, και συγκεκριμένα την 29/9/2021 προέβη στην αγορά 2.647 ιδίων μετοχών, με μέση τιμή κτήσης EUR 2,11 ανά μετοχή και συνολική αξία συναλλαγών EUR 5.585,17.

Οι συναλλαγές πραγματοποιήθηκαν μέσω του μέλους του Χρηματιστηρίου Αθηνών "ALPHA FINANCE ΜΟΝΟΠΡΟΣΩΠΗ ΑΝΩΝΥΜΗ ΕΤΑΙΡΙΑ ΠΑΡΟΧΗΣ ΕΠΕΝΔΥΤΙΚΩΝ ΥΠΗΡΕΣΙΩΝ". Μετά και τις ανωτέρω αγορές, η Εταιρεία κατέχει συνολικά 24.392 ίδιες μετοχές (ήτοι, 0,09% του συνόλου των μετοχών της Εταιρείας που διαπραγματεύονται στο Χρηματιστήριο Αθηνών) από το πρόγραμμα επαναγοράς ιδίων μετοχών.

From: ΠΛΑΣΤΙΚΑ ΘΡΑΚΗΣ ΕΤΑΙΡΙΑ ΣΥΜΜΕΤΟΧΩΝ Α.Ε.Ε.
Posted At: 30 September 2021 09:13
Conversation: Διανομή προσωρινού μερίσματος χρήσεως 2021
Posted To: DOLAnnouncements2

Subject: Διανομή προσωρινού μερίσματος χρήσεως 2021

Επισυνάπτεται σχετικό αρχείο

[Διανομή προσωρινού μερίσματος χρήσεως 2021](#)

From: ΔΕΗ Α.Ε.
Posted At: 30 September 2021 09:36
Conversation: Επεξηγήσεις επί του 1ου θέματος της ΕΓΣ
Posted To: DOLAnnouncements2

Subject: Επεξηγήσεις επί του 1ου θέματος της ΕΓΣ

Δείτε την ανακοίνωση

[Ανακοίνωση](#)

From: Ε.ΥΔ.Α.Π. Α.Ε.
Posted At: 30 September 2021 09:45
Conversation: Οικονομικά Αποτελέσματα Α Εξαμήνου 2021
Posted To: DOLAnnouncements2

Subject: Οικονομικά Αποτελέσματα Α Εξαμήνου 2021

Επισυνάπτεται σχετικό αρχείο

[Οικονομικά Αποτελέσματα Α Εξαμήνου 2021](#)

From: INTRAKAT A.E. ΤΕΧΝΙΚΩΝ ΚΑΙ ΕΝΕΡΓΕΙΑΚΩΝ ΕΡΓΩΝ
Posted At: 30 September 2021 10:09
Conversation: Δελτίο Τύπου-Οικονομικά Αποτελέσματα Α' 6μήνου 2021
Posted To: DOLAnnouncements2

Subject: Δελτίο Τύπου-Οικονομικά Αποτελέσματα Α' 6μήνου 2021

Δείτε το δελτίο τύπου της Εταιρείας

[Δελτίο Τύπου-Οικονομικά Αποτελέσματα Α&αρος; 6μήνου 2021](#)

From: INTPAKOM A.E.
Posted At: 30 September 2021 10:10
Conversation: Δελτίο Τύπου: Όμιλος INTRACOM HOLDINGS: Αποτελέσματα Α' εξαμήνου 2021
Posted To: DOLAnnouncements2

Subject: Δελτίο Τύπου: Όμιλος INTRACOM HOLDINGS: Αποτελέσματα Α' εξαμήνου 2021

Δείτε τα Οικονομικά Αποτελέσματα Α' εξαμήνου 2021

[ΟΙΚΟΝΟΜΙΚΑ ΑΠΟΤΕΛΕΣΜΑΤΑ Η1 2021](#)

From: ΒΟΓΙΑΤΖΟΓΛΟΥ SYSTEMS Α.Ε.
Posted At: 30 September 2021 10:19
Conversation: ΑΝΑΚΟΙΝΩΣΗ ΠΕΡΙ ΣΧΟΛΙΑΣΜΟΥ ΟΙΚΟΝΟΜΙΚΩΝ
ΚΑΤΑΣΤΑΣΕΩΝ/ ΕΚΘΕΣΕΩΝ
Posted To: DOLAnnouncements2
Subject: ΑΝΑΚΟΙΝΩΣΗ ΠΕΡΙ ΣΧΟΛΙΑΣΜΟΥ ΟΙΚΟΝΟΜΙΚΩΝ
ΚΑΤΑΣΤΑΣΕΩΝ/ ΕΚΘΕΣΕΩΝ

Σύμφωνα με τις δημοσιευόμενες χρηματοοικονομικές καταστάσεις Α΄ Εξαμήνου 2021 ο Κύκλος Εργασιών του Ομίλου ανήλθε σε 14.113 χιλ. Ευρώ παρουσιάζοντας αύξηση της τάξεως του 35,87% σε σχέση με το αντίστοιχο Α΄ Εξάμηνο του 2020 (10.387 χιλ. Ευρώ). Τα Μικτά Κέρδη ανήλθαν σε 4.568 χιλ. Ευρώ εμφανίζοντας αύξηση ύψους 38,34% έναντι της αντίστοιχης προηγούμενης περιόδου 2020 (3.302 χιλ. Ευρώ). Τα Αποτελέσματα Προ Φόρων, Χρηματοδοτικών, Επενδυτικών Αποτελεσμάτων και Αποσβέσεων (EBITDA) εμφάνισαν κέρδη ύψους 1.575 χιλ. Ευρώ έναντι κερδών ύψους 691 χιλ. Ευρώ το Α΄ Εξάμηνο 2020. Τα Αποτελέσματα προ φόρων εμφάνισαν κέρδη ύψους 995 χιλ. Ευρώ έναντι κερδών ύψους 101 χιλ. Ευρώ το Α΄ Εξάμηνο 2020, ενώ τα Αποτελέσματα μετά από φόρους και δικαιώματα μειοψηφίας εμφάνισαν κέρδη ύψους 726 χιλ. Ευρώ (ζημίες ύψους (22) χιλ. Ευρώ το Α΄ Εξάμηνο 2020).

Ο Κύκλος Εργασιών της Μητρικής Εταιρείας ανήλθε σε 10.134 χιλ. Ευρώ παρουσιάζοντας αύξηση κατά 46,78% σε σχέση με το αντίστοιχο Α΄ Εξάμηνο 2020 (6.904 χιλ. Ευρώ). Τα Μικτά Κέρδη ανήλθαν σε 3.287 χιλ. Ευρώ εμφανίζοντας αύξηση ύψους 42,49% σε σχέση με την προηγούμενη αντίστοιχη περίοδο του 2020 (2.307 χιλ. Ευρώ). Τα Αποτελέσματα Προ Φόρων, Χρηματοδοτικών, Επενδυτικών Αποτελεσμάτων και Αποσβέσεων (EBITDA), εμφάνισαν κέρδη ύψους 1.046 χιλ. Ευρώ (κέρδη ύψους 418 χιλ. Ευρώ το Α΄ Εξάμηνο 2020). Τα Αποτελέσματα προ φόρων της μητρικής εμφάνισαν κέρδη ύψους 697 χιλ. Ευρώ έναντι κερδών ύψους 67 χιλ. Ευρώ το Α΄ Εξάμηνο 2020 ενώ τα Αποτελέσματα μετά από φόρους της Μητρικής εμφάνισαν κέρδη ύψους 536 χιλ. Ευρώ έναντι ζημιών ύψους (17) χιλ. Ευρώ το Α΄ Εξάμηνο 2020.

Περισσότερες πληροφορίες σχετικά με τα οικονομικά αποτελέσματα του Α΄ Εξαμήνου 2021, οι ενδιαφερόμενοι μπορούν να βρουν στην ιστοσελίδα της εταιρίας, στην ηλεκτρονική διεύθυνση <https://www.voyatzoglou.gr>

From: SATO A.E.
Posted At: 30 September 2021 10:28
Conversation: ΑΝΑΚΟΙΝΩΣΗ ΠΕΡΙ ΣΧΟΛΙΑΣΜΟΥ ΟΙΚΟΝΟΜΙΚΩΝ
ΚΑΤΑΣΤΑΣΕΩΝ/ ΕΚΘΕΣΕΩΝ
Posted To: DOLAnnouncements2
Subject: ΑΝΑΚΟΙΝΩΣΗ ΠΕΡΙ ΣΧΟΛΙΑΣΜΟΥ ΟΙΚΟΝΟΜΙΚΩΝ
ΚΑΤΑΣΤΑΣΕΩΝ/ ΕΚΘΕΣΕΩΝ

Δελτίο Τύπου 30/09/2021

Η SATO ανακοινώνει πως για την περίοδο 01/01/2021 έως 30/06/2021 ο κύκλος εργασιών του Ομίλου ανήλθε σε €8.750 χιλ. έναντι €7.024 χιλ. την αντίστοιχη περσινή περίοδο σημειώνοντας αύξηση κατά € 1.726 χιλ. ή 24,57%.

Τα μικτά κέρδη του Ομίλου ανήλθαν σε €3.747 χιλ. έναντι €2.767 χιλ. με το μικτό περιθώριο να βρίσκεται στο 42,82% έναντι 39,40%.

From: NTIONIK A.E.B.E.
Posted At: 30 September 2021 10:40
Conversation: ΑΝΑΚΟΙΝΩΣΗ ΔΗΜΟΣΙΕΥΣΗΣ ΟΙΚΟΝΟΜΙΚΩΝ
ΑΠΟΤΕΛΕΣΜΑΤΩΝ ΕΞΑΜΗΝΟΥ 2021
Posted To: DOLAnnouncements2
Subject: ΑΝΑΚΟΙΝΩΣΗ ΔΗΜΟΣΙΕΥΣΗΣ ΟΙΚΟΝΟΜΙΚΩΝ
ΑΠΟΤΕΛΕΣΜΑΤΩΝ ΕΞΑΜΗΝΟΥ 2021

Η ΝΤΙΟΝΙΚ Α.Ε.Β.Ε ενημερώνει το επενδυτικό κοινό ότι, σύμφωνα με τις διατάξεις του νόμου Ν.3556, τα Στοιχεία και Πληροφορίες και η Εξαμηνιαία Οικονομική Έκθεση 2021 για την περίοδο 01.01 – 30.06.2021 θα αναρτηθούν σήμερα Πέμπτη 30 Σεπτεμβρίου 2021 στην ιστοσελίδα του Χρηματιστηρίου Αθηνών (www.athex.gr) καθώς και στην ιστοσελίδα της Εταιρείας (<http://www.dionicgroup.com>)

From: SATO A.E.
Posted At: 30 September 2021 10:47
Conversation: ΝΕΟΣ ΕΠΙΚΕΦΑΛΗΣ ΕΣΩΤΕΡΙΚΟΥ ΕΛΕΓΧΟΥ ΤΗΣ ΕΤΑΙΡΕΙΑΣ
Posted To: DOLAnnouncements2

Subject: ΝΕΟΣ ΕΠΙΚΕΦΑΛΗΣ ΕΣΩΤΕΡΙΚΟΥ ΕΛΕΓΧΟΥ ΤΗΣ ΕΤΑΙΡΕΙΑΣ

ΟΡΙΣΜΟΣ ΝΕΟΥ ΕΠΙΚΕΦΑΛΗΣ ΕΣΩΤΕΡΙΚΟΥ ΕΛΕΓΧΟΥ ΤΗΣ ΕΤΑΙΡΕΙΑΣ

Η Εταιρεία "SATO ΑΝΩΝΥΜΗ ΕΤΑΙΡΕΙΑ ΕΙΔΩΝ ΓΡΑΦΕΙΟΥ ΚΑΙ ΣΠΙΤΙΟΥ" ανακοινώνει την ανάληψη καθκόντων Επικεφαλής της Μονάδας Εσωτερικού Ελέγχου της Εταιρείας από την κα Μαρία Λέων, από 30 Σεπτεμβρίου 2021, σε αντικατάσταση της κας Δήμητρας Αδάμου.

From: CNL CAPITAL Ε.Κ.Ε.Σ - Δ.Ο.Ε.Ε.
Posted At: 30 September 2021 10:49
Conversation: ΑΝΑΚΟΙΝΩΣΗ ΑΓΟΡΑΣ ΙΔΙΩΝ ΜΕΤΟΧΩΝ
Posted To: DOLAnnouncements2

Subject: ΑΝΑΚΟΙΝΩΣΗ ΑΓΟΡΑΣ ΙΔΙΩΝ ΜΕΤΟΧΩΝ

Παρακαλούμε δείτε συνημμένα το σχετικό pdf.

[CNL CAP- ΑΝΑΚΟΙΝΩΣΗ ΑΓΟΡΑΣ ΙΔΙΩΝ ΜΕΤΟΧΩΝ](#)

From: ΒΑΡΑΓΚΗΣ Α.Β.Ε.Π.Ε.
Posted At: 30 September 2021 11:05
Conversation: Ανακοίνωση σε απάντηση ερωτήματος της Επιτροπής
Κεφαλαιαγοράς
Posted To: DOLAnnouncements2
Subject: Ανακοίνωση σε απάντηση ερωτήματος της Επιτροπής
Κεφαλαιαγοράς

Μαρούσι, 30 Σεπτεμβρίου 2021

Ανακοίνωση σε απάντηση ερωτήματος της Επιτροπής Κεφαλαιαγοράς

Σε απάντηση της υπ' αριθ. πρωτ. 2242/28.09.2021 επιστολής της Επιτροπής Κεφαλαιαγοράς η ΒΑΡΑΓΚΗΣ Α.Β.Ε.Π.Ε. (η "Εταιρία") ανακοινώνει ότι, λαμβάνοντας υπόψη ότι η Εταιρία τελεί σε αναμονή της απόφασης του Πολυμελούς Πρωτοδικείου Αθηνών επί της αίτησης επικύρωσης της από 16.9.2020 συμφωνίας εξυγίανσης που έχει συνάψει με τους πιστωτές της, η οποία δικάστηκε την 14.4.2021, δεν έχει προβεί σε ενέργειες για τη συμμόρφωση με τις διατάξεις του ν. 4706/2020 περί εταιρικής διακυβέρνησης. Ας σημειωθεί ότι, σε περίπτωση της έγκρισης από το Δικαστήριο της εν λόγω συμφωνίας εξυγίανσης, στον νέο φορέα, την εταιρία «VARANGIS FURNITURE & INTERIORS A.E.», θα μεταβιβαστούν το 99% του ενεργητικού της Εταιρίας, το σύνολο του προσωπικού και ποσοστό της τάξεως του 15,1% επί των συνολικών υποχρεώσεων αυτής, ενώ στη συνέχεια η Εταιρία θα λυθεί και θα εκκαθαριστεί.

[Ανακοίνωση](#)

From: ΚΡΕ.ΚΑ. Α.Ε.
Posted At: 30 September 2021 13:02
Conversation: Δημοσίευση Εξαμηνιαίας Οικονομικής Έκθεσης 01/01/2021-30/06/2021
Posted To: DOLAnnouncements2
Subject: Δημοσίευση Εξαμηνιαίας Οικονομικής Έκθεσης 01/01/2021-30/06/2021

Σας ενημερώνουμε ότι η Εξαμηνιαία Οικονομική Έκθεση Περιόδου 01/01/2021-30/06/2021 της εταιρίας ΚΡΕ.ΚΑ Α.Ε. αναρτήθηκε στις 30/09/2021 στο διαδίκτυο στη διεύθυνση <http://www.kreka.gr>.

From: ΓΕΝΙΚΗ ΕΜΠΟΡΙΟΥ & ΒΙΟΜΗΧΑΝΙΑΣ
Posted At: 30 September 2021 13:33
Conversation: ΑΝΑΚΟΙΝΩΣΗ ΡΥΘΜΙΖΟΜΕΝΗΣ ΠΛΗΡΟΦΟΡΙΑΣ ΤΟΥ Ν.
3556/2007: Γνωστοποίηση συναλλαγών
Posted To: DOLAnnouncements2

Subject: ΑΝΑΚΟΙΝΩΣΗ ΡΥΘΜΙΖΟΜΕΝΗΣ ΠΛΗΡΟΦΟΡΙΑΣ ΤΟΥ Ν.
3556/2007: Γνωστοποίηση συναλλαγών

Η εταιρία «ΓΕΝΙΚΗ ΕΜΠΟΡΙΟΥ & ΒΙΟΜΗΧΑΝΙΑΣ Α.Ε.», σύμφωνα με τις διατάξεις του Ν. 3556/2007 (άρθρα 3 (ιστ), (ββ) και 21), σε συνδυασμό με το άρθρο 11 της απόφασης 1/434/03.07.2007 της Επιτροπής Κεφαλαιαγοράς και το άρθρο 19 του Κανονισμού (ΕΕ) αριθ. 596/2014 του Ευρωπαϊκού Κοινοβουλίου και του Συμβουλίου της 16^{ης} Απριλίου 2014, ενημερώνει το επενδυτικό κοινό ότι η Κα **Μαυρουδή Παναγιώτα** του Δημητρίου, εκτελεστικό μέλος του Διοικητικού Συμβουλίου της εταιρείας (υπόχρεο πρόσωπο με βάση το άρθρο 19 του κανονισμού), ενημέρωσε την εταιρεία ότι κατά την συνεδρίαση του Χ.Α. της 29-09-2021 προέβη στην αγορά 1.480 ονομαστικών κοινών μετοχών της εταιρείας, συνολικής αξίας Ευρώ 1.782,76.

From: INTERΛΑΪΦ Α.Α.Ε.Γ.Α.
Posted At: 30 September 2021 14:35
Conversation: ΑΝΑΚΟΙΝΩΣΗ ΔΗΜΟΣΙΕΥΣΗΣ ΕΞΑΜΗΝΙΑΙΑΣ ΟΙΚΟΝΟΜΙΚΗΣ
ΕΚΘΕΣΗΣ
Posted To: DOLAnnouncements2
Subject: ΑΝΑΚΟΙΝΩΣΗ ΔΗΜΟΣΙΕΥΣΗΣ ΕΞΑΜΗΝΙΑΙΑΣ ΟΙΚΟΝΟΜΙΚΗΣ
ΕΚΘΕΣΗΣ

Το Διοικητικό Συμβούλιο της Ανώνυμης Εταιρίας «INTERLIFE ΑΝΩΝΥΜΗ ΑΣΦΑΛΙΣΤΙΚΗ ΕΤΑΙΡΙΑ ΓΕΝΙΚΩΝ ΑΣΦΑΛΙΣΕΩΝ», σε συνεδρίασή του, που έλαβε χώρα σήμερα Πέμπτη 30 Σεπτεμβρίου 2021 και ώρα 12:00 στα γραφεία της εταιρίας, εξέτασε με τη δέουσα προσοχή και ενέκρινε ομόφωνα την Εξαμηνιαία Οικονομική Έκθεση της Εταιρίας για τη χρονική περίοδο από 01/01/2021 έως 30/06/2021, συνταχθείσα σύμφωνα με τα Διεθνή Πρότυπα Χρηματοοικονομικής Αναφοράς όπως αυτά έχουν υιοθετηθεί από την Ευρωπαϊκή Ένωση και το άρθρο 5 του Ν. 3556/2007. Σημειώνεται ότι στην εν λόγω Εξαμηνιαία Οικονομική Έκθεση συμπεριλαμβάνεται και η Έκθεση επισκόπησης ενδιάμεσης χρηματοοικονομικής πληροφόρησης υπογραφείσα από Ορκωτό Ελεγκτή Λογιστή. Η Εξαμηνιαία Οικονομική Έκθεση για την περίοδο 01.01-30.06.2021 προς ενημέρωση του επενδυτικού κοινού, σήμερα, Πέμπτη 30 Σεπτεμβρίου 2021, θα αναρτηθεί στο δικτυακό τόπο της Εταιρίας (www.interlife.gr) και θα δημοσιευθεί στους δικτυακούς τόπους του Χρηματιστηρίου Αθηνών (www.helex.gr) και του Χρηματιστηρίου Κύπρου (<http://oam.cse.com.cy>).
Θεσσαλονίκη, 30/09/2021

From: CORAL A.E.
Posted At: 30 September 2021 15:21
Conversation: Συναλλαγές της ΤΡΑΠΕΖΑΣ OPTIMA BANK A.E. (ρυθμιζόμενη πληροφορία N.3556/2007)
Posted To: DOLAnnouncements2
Subject: Συναλλαγές της ΤΡΑΠΕΖΑΣ OPTIMA BANK A.E. (ρυθμιζόμενη πληροφορία N.3556/2007)

Η CORAL AE, σύμφωνα με τους Ν. 3556/2007 και 3606/2007, ανακοινώνει ότι η ΤΡΑΠΕΖΑ OPTIMA BANK A.E. την ενημέρωσε ότι την 29/09/2021 προέβη σε αγορά 15 ομολογιών εκδόσεως CORAL AE συνολικής αξίας ΕΥΡΩ 15.264,00.

Η γνωστοποίηση εκ μέρους της ΤΡΑΠΕΖΑΣ OPTIMA BANK A.E. προς την Εταιρία και ακολούθως η ανακοίνωση της Εταιρίας προς τις αρχές της Κεφαλαιαγοράς, γίνεται επειδή ο κ. Πέτρος Τζαννετάκης είναι μη εκτελεστικό μέλος του Δ.Σ. της ΤΡΑΠΕΖΑΣ OPTIMA BANK A.E., ενώ κατέχει τη θέση του μη εκτελεστικού μέλους του Δ.Σ. της CORAL AE.

Ο κ. Πέτρος Τζαννετάκης είναι πρόσωπο υπόχρεο να γνωστοποιεί τις χρηματιστηριακές συναλλαγές του με αντικείμενο ομολογίες εκδόσεως CORAL AE (άρθρο 19 του Κανονισμού ΕΕ 596/2014).

Μαρούσι, 30 Σεπτεμβρίου 2021

Το Διοικητικό Συμβούλιο

From: ALPHA TRUST Α.Ε.Δ.Α.Κ.Ο.Ε.Ε.
Posted At: 30 September 2021 15:50
Conversation: Ανακοίνωση ανάκλησης της πρόσκλησης και ακύρωσης της Έκτακτης Γενικής Συνέλευσης της 12 Οκτωβρίου 2021
Posted To: DOLAnnouncements2

Subject: Ανακοίνωση ανάκλησης της πρόσκλησης και ακύρωσης της Έκτακτης Γενικής Συνέλευσης της 12 Οκτωβρίου 2021

Δείτε την ανακοίνωση.

[Ανακοίνωση](#)

From: ΕΛΛΗΝΙΚΑ ΠΕΤΡΕΛΑΙΑ Α.Ε.
Posted At: 30 September 2021 16:05
Conversation: Έγκριση του σχεδίου διάσπασης και σύσταση νέας εταιρείας
Posted To: DOLAnnouncements2

Subject: Έγκριση του σχεδίου διάσπασης και σύσταση νέας εταιρείας

Έγκριση του σχεδίου διάσπασης και σύσταση νέας εταιρείας

[Έγκριση σχεδίου διάσπασης_30.9.21](#)

Ομολογιακά Δάνεια Επιχειρήσεων – Οργανωμένη Αγορά (Μη Μετατρέψιμα)

Πλήθος Εισηγμένων Ομολογιών	Ονομαστική αξία	Τιμή έκδοσης	Σημερινό επιτόκιο	Ημερ. λήξης	Διάρκεια (έτη)	Σημείωση	Τοκομερίδιο		Μον. Διασπ.	Ομόλογα Επιχειρήσεων	Δεδ. Τόκς	Αποδ. Λήξη	Κατωτ Τιμή	Ανωτ Τιμή	Τιμή κλειστ.	Προηγ. Κλείσιμο-ημέρια	Όγκος	Αξία Συναλλαγών	Τελευταία εντολή			Μεγ έτους		
							Κοινό	Προτιμησιακό											Τιμή	Αγορ./ Πώλ.	Ημερομηνία		λαχ έτους	
175,000	1,000.00	1,000.00	3.40	26/07/2024	5	---	5	---	1	ΑΤΤΙCΑ Α.Ε. ΣΥΜΜΕΤΟΧΩΝ (Μη μετατρέψιμο)	6.6111	3.9090	97.3000	98.0000	97.9324	97.3000	29/09/2021	80,000	78,874.80	98.0000	A	30/09/2021	90.0310	99.5000
20,148	1,000.00	1,000.00	4.95	26/06/2023	5	---	7	---	1	B&F Α.Β.Ε.Ε. ΕΝΔΥΜΑΤΩΝ (Μη μετατρέψιμο)	13.4750	4.6120	99.3000	99.3900	99.3200	99.5000	28/09/2021	9,000	9,060.08	99.3900	A	30/09/2021	92.1501	100.5000
90,000	1,000.00	1,000.00	3.00	11/05/2023	5	---	7	---	1	CORAL Α.Ε. (Μη μετατρέψιμο)	12.1667	1.9750	101.3000	101.3000	101.3000	101.7600	29/09/2021	9,000	9,226.50	101.6000	A	30/09/2021	101.0000	103.7500
120,000	1,000.00	1,000.00	3.95	04/04/2025	7	---	7	---	1	ΓΕΚ ΤΕΡΝΑ Α.Ε. (Μη μετατρέψιμο)	---	2.4230	103.7500	104.0000	103.8942	104.0000	29/09/2021	26,000	27,012.50	104.0000	A	30/09/2021	103.3350	105.8000
39,892,816	1.00	1.00	5.00	04/10/2021	5	---	20	---	1	HOUSEMARKET Α.Ε. (Μη Μετατρέψιμο)	---	3.9900	---	---	---	100.0000	22/09/2021	---	---	98.7000	A	30/09/2021	100.0000	102.9900
150,000	1,000.00	1,000.00	2.60	22/10/2026	7	---	4	---	1	ΤΕΡΝΑ ΕΝΕΡΓΕΙΑΚΗ Μ.Α.Ε.Χ. (Μη μετατρέψιμο)	11.9167	2.3490	100.0000	100.6000	100.6000	100.3000	29/09/2021	49,000	49,738.92	100.1000	A	30/09/2021	99.4000	103.0000
200,000	1,000.00	1,000.00	3.60	12/03/2026	7	---	6	---	1	ΑΕΡΟΠΟΡΙΑ ΑΙΓΑΙΟΥ Α.Ε. (Μη μετατρέψιμο)	2.1000	3.5280	99.0000	99.0010	99.0010	99.2260	29/09/2021	26,000	25,794.61	99.0010	A	30/09/2021	93.1501	102.0000
300,000	1,000.00	1,000.00	2.30	20/07/2028	7	---	1	---	1	ΠΡΟΝΤΕΑ ΑΕΕΑΠ (Μη μετατρέψιμο)	4.8556	2.6220	97.5000	99.0000	98.0467	98.3270	29/09/2021	85,000	83,610.87	97.6001	A	30/09/2021	96.1000	99.9400
100,000	1,000.00	1,000.00	2.70	25/05/2026	5	---	1	---	1	COSTAMARE PARTICIPATIONS PLC (Μη μετατρέψιμο)	9.9000	2.3850	101.2050	101.2500	101.2390	101.6540	29/09/2021	12,000	12,267.48	101.2500	A	30/09/2021	100.8000	102.5678
200,000	1,000.00	1,000.00	1.90	23/03/2028	7	---	2	---	1	ΜΟΤΟΡ ΟΪΛ ΔΙΥΛΙΣΤΗΡΙΑ ΚΟΡΙΝΘΟΥ ΑΕ (Μη μετατρέψιμο)	0.5806	1.9780	97.4000	99.8500	99.4330	99.3500	29/09/2021	59,000	58,479.59	99.3001	A	30/09/2021	98.3121	100.9899
200,000	1,000.00	1,000.00	2.10	27/10/2027	7	---	2	---	1	Ο.Π.Α.Π. Α.Ε. (Μη Μετατρέψιμο)	9.3333	1.7680	101.3000	101.8000	101.6500	101.5000	29/09/2021	62,000	63,477.70	101.4000	A	30/09/2021	99.3000	102.8500
320,000	1,000.00	1,000.00	3.40	21/07/2027	7	---	3	---	1	LAMDA DEVELOPMENT Α.Ε. (Μη μετατρέψιμο)	7.0833	2.9770	101.5000	101.6000	101.5078	101.7300	29/09/2021	157,000	160,479.32	101.6000	A	30/09/2021	97.8458	103.3500
500,000	1,000.00	1,000.00	2.75	03/07/2027	7	---	3	---	1	ΓΕΚ ΤΕΡΝΑ Α.Ε. (Μη μετατρέψιμο)	6.9514	2.8940	98.6050	99.0000	98.7769	98.5130	29/09/2021	112,000	111,382.42	98.4000	A	30/09/2021	97.8574	99.8900

Σημειώσεις Εταιρικών Ομολόγων

Ο Όγκος Συναλλαγών υπολογίζεται ως (Τεμάχια) * (Ονομαστική Τιμή). Η Αξία Συναλλαγών υπολογίζεται ως (Τεμάχια) * (Ονομαστική Τιμή) * (Τιμή %) + (Δεδουλευμένοι Τόκοι).

Οι τιμές συναλλαγών των ομολόγων υπολογίζονται ως ποσοστό επί τοις εκατό (%) της ονομαστικής τους τιμής.

Όλα τα ομόλογα έχουν Ονομαστική Αξία εκπεφρασμένη σε Ευρώ (εκτός εάν σημειώνεται διαφορετικά).

Ομόλογα Ελληνικού Δημοσίου

Πλήθος Εισηγμ. Ομολογιών	Ονομ. αξία	Σημερινό επιτόκιο	Υπολογισμός Δεδουλευμένων	Ημερ/νία Λήξης [1]	Διάρκεια (έτη)	Σημείωση	Ημερομηνία Πληρ.	Αξία τρέχοντος	Μον. Διαπρ.	Ομόλογα Ελληνικού Δημοσίου	Κατωτ Τιμή	Ανωτ Τιμή	Τιμή κλειστ.	Προηγ. Κλείσιμο-ημ/νία	Όγκος	Αξία Συναλλαγών	Τελευταία εντολή Αγορ./ Πώλ. Ημερομηνία
3,000,000	1,000.00	4.38	Πργμ/Πργμ	01/08/2022	5	---	01/08	4.38	1	ΟΕΔ-ΣΤΘ-010822-05Χ-4,375-1,000	---	---	---	---	---	---	1.0000 A 28/11/2018
4,500,000	1,000.00	1.88	Πργμ/Πργμ	04/02/2035	15	---	04/02	1.88	1	ΟΕΔ-ΣΤΘ-040235-15Χ-1,875-1,000	---	---	---	---	---	---	---
2,500,000	1,000.00	3.45	Πργμ/Πργμ	02/04/2024	5	---	02/04	3.45	1	ΟΕΔ-ΣΤΘ-020424-05Χ-3,450-1,000	---	---	---	---	---	---	---
6,000,000	1,000.00	0.75	Πργμ/Πργμ	18/06/2031	10	---	18/06	0.75	1	ΟΕΔ-ΣΤΘ-180631-10Χ-0,750-1,000	---	---	---	---	---	---	---
4,355,990,324	1.00	3.50	Πργμ/Πργμ	30/01/2023	5	---	01/02 - 31/01	3.50	1	ΟΕΔ-ΣΤΘ-300123-05Χ-3,500-1,00	---	---	---	94.5720 13/07/2018	---	---	1.0000 A 28/11/2018
5,962,747,327	1.00	3.75	Πργμ/Πργμ	30/01/2028	10	---	/02 - 01/02 - 31/	3.75	1	ΟΕΔ-ΣΤΘ-300128-10Χ-3,750-1,00	---	---	---	85.4610 13/07/2018	---	---	1.0000 A 28/11/2018
6,091,218,404	1.00	3.90	Πργμ/Πργμ	30/01/2033	15	---	/02 - 01/02 - 31/	3.90	1	ΟΕΔ-ΣΤΘ-300133-15Χ-3,900-1,00	---	---	---	78.6730 13/07/2018	---	---	1.0000 A 28/11/2018
4,805,399,486	1.00	4.00	Πργμ/Πργμ	30/01/2037	19	---	/02 - 01/02 - 31/	4.00	1	ΟΕΔ-ΣΤΘ-300137-19Χ-4,000-1,00	---	---	---	77.0370 13/07/2018	---	---	1.0000 A 28/11/2018
4,603,713,186	1.00	4.20	Πργμ/Πργμ	30/01/2042	24	---	/02 - 01/02 - 31/	4.20	1	ΟΕΔ-ΣΤΘ-300142-24Χ-4,200-1,00	---	---	---	77.7640 13/07/2018	---	---	1.0000 A 28/11/2018
550,418,123	1.00	4.30	Πργμ/Πργμ	24/02/2023	11	---	24/02	4.30	1	ΟΕΔ-ΣΤΘ-240223-11Χ-2,000-1,00	---	---	---	10.0000 22/06/2015	---	---	10.0000 A 11/07/2019
445,007,576	1.00	4.30	Πργμ/Πργμ	24/02/2024	12	---	24/02	4.30	1	ΟΕΔ-ΣΤΘ-240224-12Χ-2,000-1,00	---	---	---	10.0000 22/06/2015	---	---	---
423,674,226	1.00	4.30	Πργμ/Πργμ	24/02/2025	13	---	24/02	4.30	1	ΟΕΔ-ΣΤΘ-240225-13Χ-2,000-1,00	---	---	---	10.0000 22/06/2015	---	---	---
212,292,153	1.00	4.30	Πργμ/Πργμ	24/02/2026	14	---	24/02	4.30	1	ΟΕΔ-ΣΤΘ-240226-14Χ-2,000-1,00	---	---	---	10.0000 22/06/2015	---	---	---
160,621,352	1.00	4.30	Πργμ/Πργμ	24/02/2027	15	---	24/02	4.30	1	ΟΕΔ-ΣΤΘ-240227-15Χ-2,000-1,00	---	---	---	10.0000 22/06/2015	---	---	---
183,244,055	1.00	4.30	Πργμ/Πργμ	24/02/2028	16	---	24/02	4.30	1	ΟΕΔ-ΣΤΘ-240228-16Χ-2,000-1,00	---	---	---	10.0000 22/06/2015	---	---	---
164,802,894	1.00	4.30	Πργμ/Πργμ	24/02/2029	17	---	24/02	4.30	1	ΟΕΔ-ΣΤΘ-240229-17Χ-2,000-1,00	---	---	---	10.0000 22/06/2015	---	---	---
165,460,943	1.00	4.30	Πργμ/Πργμ	24/02/2030	18	---	24/02	4.30	1	ΟΕΔ-ΣΤΘ-240230-18Χ-2,000-1,00	---	---	---	10.0000 22/06/2015	---	---	---
129,007,241	1.00	4.30	Πργμ/Πργμ	24/02/2031	19	---	24/02	4.30	1	ΟΕΔ-ΣΤΘ-240231-19Χ-2,000-1,00	---	---	---	10.0000 22/06/2015	---	---	---
126,192,683	1.00	4.30	Πργμ/Πργμ	24/02/2032	20	---	24/02	4.30	1	ΟΕΔ-ΣΤΘ-240232-20Χ-2,000-1,00	---	---	---	10.0000 22/06/2015	---	---	---
146,905,168	1.00	4.30	Πργμ/Πργμ	24/02/2033	21	---	24/02	4.30	1	ΟΕΔ-ΣΤΘ-240233-21Χ-2,000-1,00	---	---	---	10.0000 22/06/2015	---	---	---
154,475,606	1.00	4.30	Πργμ/Πργμ	24/02/2034	22	---	24/02	4.30	1	ΟΕΔ-ΣΤΘ-240234-22Χ-2,000-1,00	---	---	---	10.0000 22/06/2015	---	---	---
144,429,441	1.00	4.30	Πργμ/Πργμ	24/02/2035	23	---	24/02	4.30	1	ΟΕΔ-ΣΤΘ-240235-23Χ-2,000-1,00	---	---	---	10.0000 22/06/2015	---	---	---
166,211,676	1.00	4.30	Πργμ/Πργμ	24/02/2036	24	---	24/02	4.30	1	ΟΕΔ-ΣΤΘ-240236-24Χ-2,000-1,00	---	---	---	10.0000 22/06/2015	---	---	---
145,461,669	1.00	4.30	Πργμ/Πργμ	24/02/2037	25	---	24/02	4.30	1	ΟΕΔ-ΣΤΘ-240237-25Χ-2,000-1,00	---	---	---	10.0000 22/06/2015	---	---	---
146,941,087	1.00	4.30	Πργμ/Πργμ	24/02/2038	26	---	24/02	4.30	1	ΟΕΔ-ΣΤΘ-240238-26Χ-2,000-1,00	---	---	---	10.0000 22/06/2015	---	---	---
135,115,612	1.00	4.30	Πργμ/Πργμ	24/02/2039	27	---	24/02	4.30	1	ΟΕΔ-ΣΤΘ-240239-27Χ-2,000-1,00	---	---	---	10.0000 22/06/2015	---	---	---
141,909,637	1.00	4.30	Πργμ/Πργμ	24/02/2040	28	---	24/02	4.30	1	ΟΕΔ-ΣΤΘ-240240-28Χ-2,000-1,00	---	---	---	10.0000 22/06/2015	---	---	---
136,788,720	1.00	4.30	Πργμ/Πργμ	24/02/2041	29	---	24/02	4.30	1	ΟΕΔ-ΣΤΘ-240241-29Χ-2,000-1,00	---	---	---	10.0000 22/06/2015	---	---	---
163,643,410	1.00	4.30	Πργμ/Πργμ	24/02/2042	30	---	24/02	4.30	1	ΟΕΔ-ΣΤΘ-240242-30Χ-2,000-1,00	---	---	---	10.0000 22/06/2015	---	---	---
4,000,000	1,000.00	3.88	Πργμ/Πργμ	12/03/2029	10	---	12/03	3.88	1	ΟΕΔ-ΣΤΘ-120329-10Χ-3,875-1,0000	---	---	---	---	---	100.0000 A 15/10/2019	
4,500,000	1,000.00	0.00	Πργμ/Πργμ	12/02/2026	5	---	12/02	0.00	1	ΟΕΔ-ΣΤΘ-120226-05Χ-0,000-1,000	---	---	---	---	---	---	
3,000,000	1,000.00	3.38	Πργμ/Πργμ	15/02/2025	7	---	15/02	3.38	1	ΟΕΔ-ΣΤΘ-150225-07Χ-3,375-1,000	---	---	---	---	---	---	
250,250	1,000.00	2.90	Πργμ/Πργμ	20/03/2023	4	---	20/03	2.90	1	ΟΕΔ-ΣΤΘ-200323-04Χ-2,900-1,000	---	---	---	---	---	---	
964,000	1,000.00	3.25	Πργμ/Πργμ	20/03/2025	6	---	20/03	3.25	1	ΟΕΔ-ΣΤΘ-200325-06Χ-3,250-1,000	---	---	---	---	---	---	
2,100,000	1,000.00	3.55	Πργμ/Πργμ	20/03/2026	7	---	20/03	3.55	1	ΟΕΔ-ΣΤΘ-200326-07Χ-3,550-1,000	---	---	---	---	---	---	

Σημειώσεις Ομολόγων Ελλ. Δημοσίου

Ο Όγκος Συναλλαγών υπολογίζεται ως (Τεμάχια) * (Ονομαστική Τιμή). Η Αξία Συναλλαγών υπολογίζεται ως (Τεμάχια) * (Ονομαστική Τιμή) * (Τιμή %) + (Δεδουλευμένοι Τόκοι)

Η Αξία του τρέχοντος τοκομεριδίου για τις εκδόσεις Ονομαστικής Αξίας 0,01 ευρώ, αναφέρεται σε Ονομαστική Αξία 100 ευρώ.

FLR (= Floating Interest Rate) Ομόλογο Μεταβλητού Επιτοκίου.

[1] - Η Ημερομηνία Λήξης της τοκοφόρου περιόδου και η Ημερομηνία Πληρωμής του τοκομεριδίου.

Ομόλογα Ελληνικού Δημοσίου

Πλήθος Εισηγμ. Ομολογιών	Ονομ. αξία	Σημερινό επιτόκιο	Υπολογισμός Δεδουλευμένων	Ημερ/νία Λήξης [1]	Διάρκεια (έτη)	Σημείωση	Ημερομηνία Πληρ.	Αξία τρέχοντος	Μον. Διαπρ.	Ομόλογα Ελληνικού Δημοσίου	Κατωτ Τιμή	Ανωτ Τιμή	Τιμή κλεισ.	Προηγ. Κλείσιμο-ημ/νία	Όγκος	Αξία Συναλλαγών	Τιμή	Τελευταία εντολή Αγορ./ Πώλ. Ημερομηνία		
40,000	1,000.00	0.11	FLR	Πργμ/360	16/09/2022	1	---	16/03 - 16/09	---	1	ΟΕΔ-ΚΥΜ-160922-01X-0,108-1,000	---	---	---	---	---	---	---	---	
5,500,000	1,000.00	1.50		Πργμ/Πργμ	18/06/2030	10	---	18/06	1.50	1	ΟΕΔ-ΣΤΘ-180630-10X-1,500-1,000	---	---	---	---	---	---	---	---	
5,364,250	1,000.00	3.25		Πργμ/Πργμ	20/03/2050	30	---	20/03	3.25	1	ΟΕΔ-ΣΤΘ-200350-30X-3,250-1,000	---	---	---	---	---	---	---	---	
2,000,000	1,000.00	2.00		Πργμ/Πργμ	22/04/2027	7	---	22/04	2.00	1	ΟΕΔ-ΣΤΘ-220427-07X-2,000-1,000	---	---	---	---	---	---	99.9000	A	22/04/2020
2,500,000	1,000.00	1.88		Πργμ/Πργμ	23/07/2026	7	---	23/07	1.88	1	ΟΕΔ-ΣΤΘ-230726-07X-1,875-1,000	---	---	---	---	---	---	---	---	---
3,500,000	1,000.00	1.88		Πργμ/Πργμ	24/01/2052	30	---	24/01	1.88	1	ΟΕΔ-ΣΤΘ-240152-30X-1,875-1,000	---	---	---	---	---	---	---	---	---

Σημειώσεις Ομολόγων Ελλ. Δημοσίου

Ο Όγκος Συναλλαγών υπολογίζεται ως (Τεμάχια) * (Ονομαστική Τιμή). Η Αξία Συναλλαγών υπολογίζεται ως (Τεμάχια) * (Ονομαστική Τιμή) * (Τιμή %) + (Δεδουλευμένοι Τόκοι)

Η Αξία του τρέχοντος τοκομεριδίου για τις εκδόσεις Ονομαστικής Αξίας 0,01 ευρώ, αναφέρεται σε Ονομαστική Αξία 100 ευρώ.

FLR (= Floating Interest Rate) Ομόλογο Μεταβλητού Επιτοκίου.

[1] - Η Ημερομηνία Λήξης της τοκοφόρου περιόδου και η Ημερομηνία Πληρωμής του τοκομεριδίου.

Έντοκα Γραμμάτια & Zero Coupon Ομόλογα Ελληνικού Δημοσίου

Ημερ/νία	Διάρκειας 13 εβδομάδων									Διάρκειας 26 εβδομάδων									Διάρκειας 52 εβδομάδων								
	Ημερ/νία Λήξης	Αρχικό Επιτόκιο	Πλήθος Εισηγμένων	Ονομική αξία	Τιμή έκδοσης	Τελευταία Τιμή	Συναλλαγή Ημερομηνία	Όγκος Συναλλαγών	Σημ.	Ημερ/νία Λήξης	Αρχικό Επιτόκιο	Πλήθος Εισηγμένων	Ονομ/κή αξία	Τιμή έκδοσης	Τελευταία Τιμή	Συναλλαγή Ημερομηνία	Όγκος Συναλλαγών	Σημ.	Ημερ/νία Λήξης	Αρχικό Επιτόκιο	Πλήθος Εισηγμένων	Ονομ/κή αξία	Τιμή έκδοσης	Τελευταία Τιμή	Συναλλαγή Ημερομηνία	Όγκος Συναλλαγών	Σημ.
11/12/2020	---	---	---	---	---	---	---	---	---	---	---	---	---	---	---	---	---	---	10/12/2021	-0.26	1,000,000	1,000.00	1,002.60	---	---	---	---
12/03/2021	---	---	---	---	---	---	---	---	---	---	---	---	---	---	---	---	---	---	11/03/2022	-0.22	1,000,000	1,000.00	1,002.24	---	---	---	---
11/06/2021	---	---	---	---	---	---	---	---	---	---	---	---	---	---	---	---	---	---	10/06/2022	-0.31	1,600,000	1,000.00	1,003.10	---	---	---	---
10/09/2021	---	---	---	---	---	---	---	---	---	---	---	---	---	---	---	---	---	---	09/09/2022	-0.31	1,000,000	1,000.00	1,003.14	---	---	---	---

Ημερήσιο Δελτίο Τιμών

Έτος: 142 Αύξων Αριθμός Συνεδρίασης: 185

Ενότητα 5: Ομόλογα Ελληνικού Δημοσίου Διαπραγματεύσιμα με τη Μέθοδο Εκφώνησης - Αντιφώνησης

Πέμπτη, 30 Σεπτεμβρίου, 2021

Ομόλογα σε Κυκλοφορία	Νόμισμα / Ελάχιστη διαπραγ.	Ημερομηνία Πληρ.	Αξία τρέχοντος τοκομεριδίου	Σημείωση	Τοκομερίδιο	Μονάδα διαπίσης	Ημερ/νία Έκδοσης	Διάρκεια (έτη)	Σημερινό επιτόκιο	Υ.Δ.Τ σε	Ομόλογα	Τελευταία τιμή προηγ.	Τελευτ. Τιμή	Εκφ. τοις μετρητοίς (€)	Συναλλαγές σε τμχ	Ελάχιστο ζωής	Μέγιστο ζωής		
Νομικών Προσώπων και Εταιρειών σε Συνάλλαγμα και Ευρο																			
0	GBP / 10	01/12	0.25	---	64	1	01/12/1928	100	2.5	360	Ε.Κ.Τ.Ε.	---	---	---	---	---	---		
103,746	GBP / 10	01/12	0.25	---	62	1	01/12/1930	98	2.5	360	Ε.Κ.Τ.Ε. σειρά	2.27	05/02/1996	2.27	Π	05/02/1996	---	2.27	2.27

Σημειώσεις Ομολόγων Ελλ. Δημοσίου

Υ.Δ.Τ: Υπολογισμός Δεδουλευμένων Τόκων.

FLR (= Floating Interest Rate) Ομόλογο Μεταβλητού Επιτοκίου.

Η ελάχιστη διαπραγματεύσιμη Ονομαστική Αξία για όλους τους Άυλους Τίτλους του Δημοσίου είναι τα 100 Ευρώ.

(μψφρ-0)

Πίνακας Μελών Χρηματιστηρίου Αθηνών και Μελών ΕΤ.ΕΚ.

Επωνυμία	Διεύθυνση	Τηλέφωνο	Φαξ	Αγορά Μετοχών			Αγορά Παραγώγων		Μέλη ΕΤ.ΕΚ.	
				Μέλος Αγοράς	Μέλος εξ Αποστάσεως	Ειδικός Διαπρήτης	Διαπρήτης	Ειδικός Διαπρήτης	Γενικό Εκκαθ/στικό	Άμεσο Εκκαθ/στικό
AEONIC SECURITIES C.I.F. P.L.C.				a	a					
ΛΑΪΟΥ 6, ΓΡ. 301B, ANNA COURT ,		35725337600								
ARGUS STOCKBROKERS LTD				a	a		a			
25 ΛΕΩΦΟΡΟΣ ΔΗΜΟΣΘΕΝΗ ΣΕΒΕΡΗ 25 ,		0035722717000								
ATLANTIC SECURITIES LTD				a	a					
ΠΡΟΔΡΟΜΟΥ 37 37,		0035722445400								
ΑΧΟΝ ΧΡΗΜΑΤΙΣΤΗΡΙΑΚΗ Α.Ε.Π.Ε.Υ.				a			a			
ΣΤΑΔΙΟΥ 48 48, ΑΘΗΝΑ		2103363800								
ΒΕΤΑ ΧΡΗΜΑΤΙΣΤΗΡΙΑΚΗ Α.Ε.Π.Ε.Υ.				a		a	a			a
Λ.ΑΛΕΞΑΝΔΡΑΣ 29 29 , ΑΘΗΝΑ		2106478930								
BNP PARIBAS SECURITIES SERVICES									a	
ΛΑΜΨΑΚΟΥ 2 2, ΑΘΗΝΑ		2107468500								
BOFA SECURITIES EUROPE SA				a	a					
112 AVENUE KL?BER 75116 ,		+33 153655555								
CAPITAL ΑΧΕΠΕΥ				a			a			
ΜΗΤΡΟΠΟΛΕΩΣ 58 58, ΑΘΗΝΑ		2103369700								
CFS ΧΡΗΜΑΤΙΣΤΗΡΙΑΚΗ Α.Ε.Π.Ε.Υ.				a						
ΠΑΠΑΡΡΗΓΟΠΟΥΛΟΥ 3 3, ΑΘΗΝΑ		2103360800								
CITIGROUP GLOBAL MARKETS EUROPE AG				a	a					
REUTERWEG 16 FRANKFURT 16,		+49 691366-0								
CITIGROUP GLOBAL MARKETS LIMITED				a						
33 CANADA SQUARE -CANARY WHARF 1,		+44 02079864000								
CREDIT SUISSE BANK (EUROPE), S.A.				a	a					
CALLE AYALA 42, 3A PLANTA-B MADRID ,		+34917916000								
CREDIT SUISSE SECURITIES (EUROPE) LIMITED				a						
ONE CABOT SQUARE 1 , LONDON		+44 2078888888								
DEUTSCHE BANK AG					a					
GREAT WINCHESTER STREET 1 , LONDON		+44 20 754 54209	00441133361437							
EUROBANK EQUITIES Α.Ε.Π.Ε.Υ.				a		a	a	a		a
ΦΙΛΕΛΛΗΝΩΝ 10 & ΞΕΝΟΦΩΝΤΟΣ 13 , ΑΘΗΝΑ		2103720425								
EUROCORP Α.Ε.Π.Ε.Υ.				a			a			a
ΠΛ.ΦΙΛΙΚΗΣ ΕΤΑΙΡΕΙΑΣ 14 14, ΑΘΗΝΑ		2107263600								
EUROTRUST ΧΡΗΜΑΤΙΣΤΗΡΙΑΚΗ Α.Ε.Π.Ε.Υ.				a						
ΣΕΒΑΣΤΟΥΠΟΛΕΩΣ 113 113, ΑΘΗΝΑ		2103363100								
EUROXX ΧΡΗΜΑΤΙΣΤΗΡΙΑΚΗ Α.Ε.Π.Ε.Υ.				a		a	a	a		a
ΠΑΛΑΙΟΛΟΓΟΥ 7, ΧΑΛΑΝΔΡΙ		+30 2106879400	210-6879401							
ΠΑΛΑΙΟΛΟΓΟΥ 7, ΧΑΛΑΝΔΡΙ		(210)-6879400	(210)-6879401							
GLOBAL CAPITAL SECURITIES & FINANCIAL SERVICES LTD				a	a					
Λ.ΑΡΧΙΕΠΙΣΚΟΠΟΥ ΜΑΚΑΡΙΟΥ Γ50 50,		0035722710710								
HSBC CONTINENTAL EUROPE									a	
Λ.ΜΕΣΟΓΕΙΩΝ 109-111 109-111,		2106960000								
INDEX ΧΡΗΜΑΤΙΣΤΗΡΙΑΚΗ Α.Ε.Π.Ε.Υ.				a						
ΔΡΑΓΑΤΣΑΝΙΟΥ 6 6, ΑΘΗΝΑ		2103213920								
LAIKI FINANCIAL SERVICES LTD					a					
ΛΕΩΦ. ΒΥΡΩΝΟΣ 26, ΛΕΥΚΩΣΙΑ ΚΥΠΡΟΥ		357 22367367	357 22718567							
MEGA EQUITY SECURITIES & FINANCIAL SERVICES PUBLIC LTD				a	a		a			
ΛΕΩΦ.ΓΡΙΒΑ ΔΙΓΕΝΗ 42-44 42-44,		0035722711711								
MERIT ΧΡΗΜΑΤΙΣΤΗΡΙΑΚΗ Α.Ε.Π.Ε.Υ.				a		a	a			a
ΣΟΦΟΚΛΕΟΥΣ 5 5, ΑΘΗΝΑ		2103671880								
MERRILL LYNCH INTERNATIONAL				a						
2 KING EDWARD STREET 2 , LONDON		+44 20276281000								
NUNTIUS ΧΡΗΜΑΤΙΣΤΗΡΙΑΚΗ Α.Ε.Π.Ε.Υ.				a						
ΔΡΑΓΑΤΣΑΝΙΟΥ 6 6, ΑΘΗΝΑ		2103350599								
ONE PLUS CAPITAL LIMITED				a	a					
75 PRODROMOU AVENUE NICOSIA 1307 ,		35722873760								
PROCHOICE CHRIMATISTIRIAKI LTD				a	a					
ΛΕΩΦ.ΣΠΥΡΟΥ ΚΥΠΡΙΑΝΟΥ 57, ΑΚΙΝΗΤΑ Φ 57,		035724661192								
SHARELINK SECURITIES & FINANCIAL SERVICES LTD				a			a			
HOUSE-ΘΕΟΤΟΚΗ 6 ΜΕΓΑΡΟ ΕΛΛΗΝΑ 6 ,		+357 22554200								
SOCIETE GENERALE S.A.				a	a		a			
17 COURS VALMY, CEDEX ,		+157290504								
SOLIDUS SECURITIES Α.Ε.Π.Ε.Υ.				a			a			a
ΛΟΥΙΖΗΣ ΠΙΑΝΚΟΥΡ 64 64, ΑΘΗΝΑ		2106900600								

Πίνακας Μελών Χρηματιστηρίου Αθηνών και Μελών ΕΤ.ΕΚ.

Επωνυμία	Τηλέφωνο	Φαξ	Αγορά Μετοχών			Αγορά Παραγώγων		Μέλη ΕΤ.ΕΚ.	
			Μέλος Αγοράς	Μέλος εξ Αποστάσεως	Ειδικός Διαπρήτης	Διαπρήτης	Ειδικός Διαπρήτης	Γενικό Εκκαθ/στικό	Άμεσο Εκκαθ/στικό
THE CYPRUS INVESTMENT & SECURITIES CORPORATION LTD			a	a					
ΛΕΩΦ. ΚΥΡΗΝΕΙΑΣ 154,	0035722121700								
UBS EUROPE SE			a	a					
OPERNTURM, BOCKENHEIMER LANDSTRASSE 2-4 ,	496921790								
UBS LIMITED				a					
FINSBURY AVENUE 1 , LONDON	+44 2075687135								
Α. ΣΑΡΡΗΣ ΧΡΗΜΑΤΙΣΤΗΡΙΑΚΗ Α.Ε.Π.Ε.Υ.			a						
ΔΡΑΓΑΤΣΑΝΙΟΥ 6 6, ΑΘΗΝΑ	2103367700								
ΑΛΦΑ FINANCE ΜΟΝΟΠΡΟΣΩΠΗ ΑΕΠΕΥ			a		a	a	a		a
ΜΕΡΛΙΝ 5 5, ΑΘΗΝΑ	2103677400								
ΑΛΦΑ ΤΡΑΠΕΖΑ ΑΝΩΝΥΜΗ ΕΤΑΙΡΙΑ								a	
ΣΤΑΔΙΟΥ 40 , ΑΘΗΝΑ	2103260000								
Γ. Α. ΠΕΡΒΑΝΑΣ ΧΡΗΜΑΤΙΣΤΗΡΙΑΚΗ Α.Ε.Π.Ε.Υ			a						
ΣΟΦΟΚΛΕΟΥΣ 7-9 7-9, ΑΘΗΝΑ	2103727200								
ΔΥΝΑΜΙΚΗ ΧΡΗΜΑΤΙΣΤΗΡΙΑΚΗ Α.Ε.Π.Ε.Υ			a			a			a
ΤΡΑΛΛΕΩΝ 2 & Λ.ΣΥΓΓΡΟΥ 223 , ΝΕΑ ΣΜΥΡΝΗ	2103677700								
ΕΘΝΙΚΗ ΤΡΑΠΕΖΑ ΤΗΣ ΕΛΛΑΔΟΣ Α.Ε.			a			a		a	
ΑΙΟΛΟΥ 86, ΑΘΗΝΑ	(210)-3341000	(210)-3228187							
ΑΚΑΔΗΜΙΑΣ 68, ΑΘΗΝΑ	(210)-3328817	(210)-3328678							
ΕΘΝΙΚΗ ΧΡΗΜΑΤΙΣΤΗΡΙΑΚΗ Α.Ε.Π.Ε.Υ.			a		a	a	a		
ΛΕΩΦ. ΑΘΗΝΩΝ 128-132 66, ΑΘΗΝΑ	2103328784								
ΕΛΛΗΝΙΚΗ ΤΡΑΠΕΖΑ (ΕΠΕΝΔΥΣΕΙΣ) ΛΤΔ				a					
ΛΕΩΦ.ΚΥΡΙΑΚΟΥ ΜΑΤΣΗ 31 - ΤΘ 24747 , ΛΕΥΚΩΣΙΑ ΚΥΠΡΟΥ	+357 22500100	357 22500110							
ΕΛΛΗΝΟΑΜΕΡΙΚΑΝΙΚΗ ΧΡΗΜΑΤΙΣΤΗΡΙΑΚΗ ΑΕΠΕΥ			a		a	a			a
ΑΝΔΡΕΑ ΠΑΠΑΝΔΡΕΟΥ 27 27, ΜΑΡΟΥΣΙ	2103311100								
Ι. Χ. ΜΑΥΡΙΚΗΣ ΧΡΗΜΑΤΙΣΤΗΡΙΑΚΗ Α.Ε.Π.Ε.Υ			a						
ΣΟΦΟΚΛΕΟΥΣ 5 5, ΑΘΗΝΑ	2103216730								
ΚΑΠΠΑ ΧΡΗΜΑΤΙΣΤΗΡΙΑΚΗ Α.Ε.Π.Ε.Υ.			a			a			
ΒΑΛΛΩΡΙΤΟΥ 15 15, ΑΘΗΝΑ	2103678600								
ΚΑΡΑΜΑΝΩΦ ΧΡΗΜΑΤΙΣΤΗΡΙΑΚΗ Α.Ε.Π.Ε.Υ.			a						
ΠΛ.ΑΓ.ΘΕΟΔΩΡΩΝ 2 2, ΑΘΗΝΑ	2103212947								
ΚΥΚΛΟΣ ΧΡΗΜΑΤΙΣΤΗΡΙΑΚΗ Α.Ε.Π.Ε.Υ.			a			a			
ΠΑΝΕΠΙΣΤΗΜΙΟΥ 39 39, ΑΘΗΝΑ	2103364300								
ΛΕΩΝ ΔΕΠΟΛΑΣ ΧΡΗΜΑΤΙΣΤΗΡΙΑΚΗ Α.Ε.Π.Ε.Υ.			a		a	a			
ΧΡΗΣΤΟΥ ΛΑΔΑ 1 1, ΑΘΗΝΑ	2103213276 -28								
Ν. ΧΡΥΣΟΧΟΙΔΗΣ ΧΡΗΜΑΤΙΣΤΗΡΙΑΚΗ Α.Ε.Π.Ε.Υ			a			a			a
ΣΟΦΟΚΛΕΟΥΣ 7-9 7-9, ΑΘΗΝΑ	2103213913								
ΠΑΝΤΕΛΑΚΗΣ ΧΡΗΜΑΤΙΣΤΗΡΙΑΚΗ Α.Ε.Π.Ε.Υ			a		a	a	a		
ΕΘΝΙΚΗΣ ΑΝΤΙΣΤΑΣΕΩΣ 57, ΚΤΙΡΙΟ Β 57, ΧΑΛΑΝΔΡΙ	2106965000								
ΠΕΙΡΑΙΩΣ Α.Ε.Π.Ε.Υ.			a		a	a	a		a
ΣΤΑΔΙΟΥ 10 10, ΑΘΗΝΑ	2103354100								
ΠΗΓΑΣΟΣ ΧΡΗΜΑΤΙΣΤΗΡΙΑΚΗ Α.Ε.Π.Ε.Υ.			a			a			
ΒΑΛΛΩΡΙΤΟΥ 17 & ΑΜΕΡΙΚΗΣ 17 , ΑΘΗΝΑ	2103670700								
ΣΤ. ΕΜ. ΛΑΥΡΕΝΤΑΚΗΣ ΧΡΗΜΑΤΙΣΤΗΡΙΑΚΗ Α.Ε.Π.Ε.Υ.			a			a			
ΣΟΦΟΚΛΕΟΥΣ 7-9 7-9, ΑΘΗΝΑ	2103213336								
ΤΡΑΠΕΖΑ EUROBANK ΑΕ								a	
ΟΘΩΝΟΣ 8 , ΑΘΗΝΑ	2103337000								
ΤΡΑΠΕΖΑ ΟΡΤΙΜΑ BANK Α.Ε.			a		a	a	a	a	
ΑΙΓΙΑΛΕΙΑΣ 32 & ΠΑΡΑΔΕΙΣΟΥ 32 , ΜΑΡΟΥΣΙ	2108173663								
ΤΡΑΠΕΖΑ ΠΕΙΡΑΙΩΣ ΑΝΩΝΥΜΟΣ ΕΤΑΙΡΕΙΑ			a			a		a	
ΑΜΕΡΙΚΗΣ 4 , ΑΘΗΝΑ	2103335000								

Πίνακας Μετοχών Υπό Ειδική Διαπραγμάτευση

Χρεόγραφο	Κατηγορία Διαπραγμάτευσης
Ειδικός Διαπραγματευτής	Έναρξη Ειδικής Διαπραγμάτευσης
MLS ΠΛΗΡΟΦΟΡΙΚΗ (ΚΟ)	Κατάσταση σε Αναστολή
ΠΕΙΡΑΙΩΣ Α.Ε.Π.Ε.Υ.	01/08/2019
ALPHA ETF FTSE Athex Large Cap	Διαπραγματεύσιμα Αμοιβαία Κεφάλαια (Δ.Α.Κ.)
ΑΛΦΑ FINANCE ΜΟΝΟΠΡΟΣΩΠΗ ΑΕΠΕΥ	02/01/1900
ΕΘΝΙΚΗ ΧΡΗΜΑΤΙΣΤΗΡΙΑΚΗ Α.Ε.Π.Ε.Υ.	02/01/1900
A.S. COMPANY (ΚΟ)	Κύρια Αγορά
EUROBANK EQUITIES Α.Ε.Π.Ε.Υ.	01/04/2019
ALPHA ΥΠΗΡΕΣΙΩΝ ΣΥΜΜ (ΚΟ)	Κύρια Αγορά
EUROBANK EQUITIES Α.Ε.Π.Ε.Υ.	22/10/2006
MERIT ΧΡΗΜΑΤΙΣΤΗΡΙΑΚΗ Α.Ε.Π.Ε.Υ.	03/09/2012
ΑΛΦΑ FINANCE ΜΟΝΟΠΡΟΣΩΠΗ ΑΕΠΕΥ	29/02/2016
ΕΘΝΙΚΗ ΧΡΗΜΑΤΙΣΤΗΡΙΑΚΗ Α.Ε.Π.Ε.Υ.	02/01/1900
ΕΛΛΗΝΟΑΜΕΡΙΚΑΝΙΚΗ ΧΡΗΜΑΤΙΣΤΗΡΙΑΚΗ ΑΕΠΕΥ	25/07/2014
ΛΕΩΝ ΔΕΠΟΛΑΣ ΧΡΗΜΑΤΙΣΤΗΡΙΑΚΗ Α.Ε.Π.Ε.Υ.	04/01/2016
ΠΕΙΡΑΙΩΣ Α.Ε.Π.Ε.Υ.	28/05/2009
ΑΤΤΙΚΑ BANK Α.Τ.Ε. (ΚΟ)	Κύρια Αγορά
EUROBANK EQUITIES Α.Ε.Π.Ε.Υ.	11/11/2019
EUROXX ΧΡΗΜΑΤΙΣΤΗΡΙΑΚΗ Α.Ε.Π.Ε.Υ.	22/01/2016
ΠΕΙΡΑΙΩΣ Α.Ε.Π.Ε.Υ.	20/09/2017
ΑΥΤΟHELLAS (ΚΟ)	Κύρια Αγορά
EUROXX ΧΡΗΜΑΤΙΣΤΗΡΙΑΚΗ Α.Ε.Π.Ε.Υ.	02/07/2018
ΑΛΦΑ FINANCE ΜΟΝΟΠΡΟΣΩΠΗ ΑΕΠΕΥ	01/07/2019
AVE (ΚΟ)	Κύρια Αγορά
EUROXX ΧΡΗΜΑΤΙΣΤΗΡΙΑΚΗ Α.Ε.Π.Ε.Υ.	05/06/2020
BRIQ PROPERTIES (ΚΟ)	Κύρια Αγορά
EUROBANK EQUITIES Α.Ε.Π.Ε.Υ.	09/09/2019
ΛΕΩΝ ΔΕΠΟΛΑΣ ΧΡΗΜΑΤΙΣΤΗΡΙΑΚΗ Α.Ε.Π.Ε.Υ.	22/02/2021
BYTE COMPUTER (ΚΟ)	Κύρια Αγορά
MERIT ΧΡΗΜΑΤΙΣΤΗΡΙΑΚΗ Α.Ε.Π.Ε.Υ.	04/08/2008
CENERGY HOLDINGS (ΚΑ)	Κύρια Αγορά
EUROBANK EQUITIES Α.Ε.Π.Ε.Υ.	02/01/2016
ΑΛΦΑ FINANCE ΜΟΝΟΠΡΟΣΩΠΗ ΑΕΠΕΥ	02/01/2016
CNL CAPITAL (ΚΟ)	Κύρια Αγορά
MERIT ΧΡΗΜΑΤΙΣΤΗΡΙΑΚΗ Α.Ε.Π.Ε.Υ.	01/10/2018
COCA-COLA HBC AG (ΚΟ)	Κύρια Αγορά
ΒΕΤΑ ΧΡΗΜΑΤΙΣΤΗΡΙΑΚΗ Α.Ε.Π.Ε.Υ.	08/03/2021
ΕΘΝΙΚΗ ΧΡΗΜΑΤΙΣΤΗΡΙΑΚΗ Α.Ε.Π.Ε.Υ.	02/01/1900
ΠΕΙΡΑΙΩΣ Α.Ε.Π.Ε.Υ.	04/05/2015
EUROBANK HOLDINGS (ΚΟ)	Κύρια Αγορά
EUROBANK EQUITIES Α.Ε.Π.Ε.Υ.	01/06/2012
MERIT ΧΡΗΜΑΤΙΣΤΗΡΙΑΚΗ Α.Ε.Π.Ε.Υ.	06/11/2017
ΑΛΦΑ FINANCE ΜΟΝΟΠΡΟΣΩΠΗ ΑΕΠΕΥ	09/01/2006
ΕΘΝΙΚΗ ΧΡΗΜΑΤΙΣΤΗΡΙΑΚΗ Α.Ε.Π.Ε.Υ.	02/01/1900
ΕΛΛΗΝΟΑΜΕΡΙΚΑΝΙΚΗ ΧΡΗΜΑΤΙΣΤΗΡΙΑΚΗ ΑΕΠΕΥ	25/07/2014
ΛΕΩΝ ΔΕΠΟΛΑΣ ΧΡΗΜΑΤΙΣΤΗΡΙΑΚΗ Α.Ε.Π.Ε.Υ.	30/11/2018
ΠΕΙΡΑΙΩΣ Α.Ε.Π.Ε.Υ.	28/09/2009
FOURLIS ΣΥΜΜΕΤΟΧΩΝ (ΚΟ)	Κύρια Αγορά
EUROBANK EQUITIES Α.Ε.Π.Ε.Υ.	01/12/2016
ΠΕΙΡΑΙΩΣ Α.Ε.Π.Ε.Υ.	06/03/2017
INTERCONTINENTAL (ΚΟ)	Κύρια Αγορά
ΛΕΩΝ ΔΕΠΟΛΑΣ ΧΡΗΜΑΤΙΣΤΗΡΙΑΚΗ Α.Ε.Π.Ε.Υ.	03/06/2019
INTRACOM HOLDINGS (ΚΟ)	Κύρια Αγορά
ΛΕΩΝ ΔΕΠΟΛΑΣ ΧΡΗΜΑΤΙΣΤΗΡΙΑΚΗ Α.Ε.Π.Ε.Υ.	08/10/2018
JUMBO (ΚΟ)	Κύρια Αγορά
ΒΕΤΑ ΧΡΗΜΑΤΙΣΤΗΡΙΑΚΗ Α.Ε.Π.Ε.Υ.	01/02/2021
EUROBANK EQUITIES Α.Ε.Π.Ε.Υ.	25/05/2020
MERIT ΧΡΗΜΑΤΙΣΤΗΡΙΑΚΗ Α.Ε.Π.Ε.Υ.	06/11/2017
ΠΕΙΡΑΙΩΣ Α.Ε.Π.Ε.Υ.	06/03/2017
LAMDA DEVELOPMENT(ΚΟ)	Κύρια Αγορά
EUROBANK EQUITIES Α.Ε.Π.Ε.Υ.	08/12/2014
ΠΑΝΤΕΛΑΚΗΣ ΧΡΗΜΑΤΙΣΤΗΡΙΑΚΗ Α.Ε.Π.Ε.Υ.	06/11/2017
ΠΕΙΡΑΙΩΣ Α.Ε.Π.Ε.Υ.	29/06/2017
MARFIN INVESTMENT GROUP (ΚΟ)	Κύρια Αγορά
EUROBANK EQUITIES Α.Ε.Π.Ε.Υ.	23/03/2015
ΠΕΙΡΑΙΩΣ Α.Ε.Π.Ε.Υ.	02/02/2009
PREMIA (ΚΟ)	Κύρια Αγορά
ΒΕΤΑ ΧΡΗΜΑΤΙΣΤΗΡΙΑΚΗ Α.Ε.Π.Ε.Υ.	01/06/2021
PROFILE (ΚΟ)	Κύρια Αγορά
ΠΑΝΤΕΛΑΚΗΣ ΧΡΗΜΑΤΙΣΤΗΡΙΑΚΗ Α.Ε.Π.Ε.Υ.	01/07/2019

Πίνακας Μετοχών Υπό Ειδική Διαπραγμάτευση

Χρέογραφο	Κατηγορία Διαπραγμάτευσης
Ειδικός Διαπραγματευτής	Έναρξη Ειδικής Διαπραγμάτευσης
QUEST ΣΥΜΜΕΤΟΧΩΝ (ΚΟ)	Κύρια Αγορά
ΒΕΤΑ ΧΡΗΜΑΤΙΣΤΗΡΙΑΚΗ Α.Ε.Π.Ε.Υ.	26/03/2018
ΕΥΡΟΒΑΝΚ ΕQUITIES Α.Ε.Π.Ε.Υ.	28/01/2019
ΤΙΤΑΝ CEMENT (ΚΑ)	Κύρια Αγορά
ΒΕΤΑ ΧΡΗΜΑΤΙΣΤΗΡΙΑΚΗ Α.Ε.Π.Ε.Υ.	01/02/2021
ΕΥΡΟΒΑΝΚ ΕQUITIES Α.Ε.Π.Ε.Υ.	06/11/2019
ΠΕΙΡΑΙΩΣ Α.Ε.Π.Ε.Υ.	18/01/2021
UNIBIOS (ΚΟ)	Κύρια Αγορά
ΛΕΩΝ ΔΕΠΟΛΑΣ ΧΡΗΜΑΤΙΣΤΗΡΙΑΚΗ Α.Ε.Π.Ε.Υ.	01/02/2021
VIOTALCO SA/NV (ΚΑ)	Κύρια Αγορά
ΕΥΡΟΒΑΝΚ ΕQUITIES Α.Ε.Π.Ε.Υ.	04/03/2014
MERIT ΧΡΗΜΑΤΙΣΤΗΡΙΑΚΗ Α.Ε.Π.Ε.Υ.	17/03/2014
ΑΛΦΑ FINANCE ΜΟΝΟΠΡΟΣΩΠΗ ΑΕΠΕΥ	11/03/2008
ΑΒΑΞ Α.Ε. (ΚΟ)	Κύρια Αγορά
ΕΥΡΟΒΑΝΚ ΕQUITIES Α.Ε.Π.Ε.Υ.	14/12/2015
ΠΕΙΡΑΙΩΣ Α.Ε.Π.Ε.Υ.	01/02/2021
ΑΔΜΗΕ ΣΥΜΜΕΤΟΧΩΝ Α.Ε. (ΚΟ)	Κύρια Αγορά
ΕΥΡΟΒΑΝΚ ΕQUITIES Α.Ε.Π.Ε.Υ.	24/05/2021
ΕΛΛΗΝΟΑΜΕΡΙΚΑΝΙΚΗ ΧΡΗΜΑΤΙΣΤΗΡΙΑΚΗ ΑΕΠΕΥ	09/03/2020
ΠΕΙΡΑΙΩΣ Α.Ε.Π.Ε.Υ.	29/06/2017
ΑΕΡΟΠΟΡΙΑ ΑΙΓΑΙΟΥ (ΚΟ)	Κύρια Αγορά
ΕΥΡΟΒΑΝΚ ΕQUITIES Α.Ε.Π.Ε.Υ.	22/09/2020
ΑΝΔΡΟΜΕΔΑ ΑΕΕΧ (ΚΟ)	Κύρια Αγορά
ΒΕΤΑ ΧΡΗΜΑΤΙΣΤΗΡΙΑΚΗ Α.Ε.Π.Ε.Υ.	15/02/2021
ΓΕΚ ΤΕΡΝΑ (ΚΟ)	Κύρια Αγορά
ΒΕΤΑ ΧΡΗΜΑΤΙΣΤΗΡΙΑΚΗ Α.Ε.Π.Ε.Υ.	08/03/2021
ΕΥΡΟΒΑΝΚ ΕQUITIES Α.Ε.Π.Ε.Υ.	24/05/2021
ΠΕΙΡΑΙΩΣ Α.Ε.Π.Ε.Υ.	29/08/2019
ΔΕΗ (ΚΟ)	Κύρια Αγορά
ΒΕΤΑ ΧΡΗΜΑΤΙΣΤΗΡΙΑΚΗ Α.Ε.Π.Ε.Υ.	01/02/2021
ΕΥΡΟΒΑΝΚ ΕQUITIES Α.Ε.Π.Ε.Υ.	22/10/2006
MERIT ΧΡΗΜΑΤΙΣΤΗΡΙΑΚΗ Α.Ε.Π.Ε.Υ.	06/11/2017
ΑΛΦΑ FINANCE ΜΟΝΟΠΡΟΣΩΠΗ ΑΕΠΕΥ	09/01/2006
ΕΘΝΙΚΗ ΧΡΗΜΑΤΙΣΤΗΡΙΑΚΗ Α.Ε.Π.Ε.Υ.	02/01/1900
ΕΛΛΗΝΟΑΜΕΡΙΚΑΝΙΚΗ ΧΡΗΜΑΤΙΣΤΗΡΙΑΚΗ ΑΕΠΕΥ	01/09/2014
ΠΕΙΡΑΙΩΣ Α.Ε.Π.Ε.Υ.	28/09/2009
ΕΘΝΙΚΗ ΤΡΑΠΕΖΑ (ΚΟ)	Κύρια Αγορά
ΒΕΤΑ ΧΡΗΜΑΤΙΣΤΗΡΙΑΚΗ Α.Ε.Π.Ε.Υ.	01/02/2021
ΕΥΡΟΒΑΝΚ ΕQUITIES Α.Ε.Π.Ε.Υ.	22/10/2006
MERIT ΧΡΗΜΑΤΙΣΤΗΡΙΑΚΗ Α.Ε.Π.Ε.Υ.	03/09/2012
ΑΛΦΑ FINANCE ΜΟΝΟΠΡΟΣΩΠΗ ΑΕΠΕΥ	09/01/2006
ΕΘΝΙΚΗ ΧΡΗΜΑΤΙΣΤΗΡΙΑΚΗ Α.Ε.Π.Ε.Υ.	02/01/1900
ΕΛΛΗΝΟΑΜΕΡΙΚΑΝΙΚΗ ΧΡΗΜΑΤΙΣΤΗΡΙΑΚΗ ΑΕΠΕΥ	25/07/2014
ΛΕΩΝ ΔΕΠΟΛΑΣ ΧΡΗΜΑΤΙΣΤΗΡΙΑΚΗ Α.Ε.Π.Ε.Υ.	20/05/2015
ΠΕΙΡΑΙΩΣ Α.Ε.Π.Ε.Υ.	08/09/2008
ΕΚΤΕΡ (ΚΟ)	Κύρια Αγορά
ΕΥΡΟΒΑΝΚ ΕQUITIES Α.Ε.Π.Ε.Υ.	16/10/2017
ΛΕΩΝ ΔΕΠΟΛΑΣ ΧΡΗΜΑΤΙΣΤΗΡΙΑΚΗ Α.Ε.Π.Ε.Υ.	21/05/2018
ΕΛΑΣΤΡΟΝ (ΚΟ)	Κύρια Αγορά
ΛΕΩΝ ΔΕΠΟΛΑΣ ΧΡΗΜΑΤΙΣΤΗΡΙΑΚΗ Α.Ε.Π.Ε.Υ.	20/02/2017
ΕΛΒΑΛΧΑΛΚΟΡ (ΚΟ)	Κύρια Αγορά
ΕΥΡΟΒΑΝΚ ΕQUITIES Α.Ε.Π.Ε.Υ.	07/05/2018
ΑΛΦΑ FINANCE ΜΟΝΟΠΡΟΣΩΠΗ ΑΕΠΕΥ	07/05/2018
ΕΛΒΕ Α.Β.Ε.Ε. (ΚΟ)	Κύρια Αγορά
ΛΕΩΝ ΔΕΠΟΛΑΣ ΧΡΗΜΑΤΙΣΤΗΡΙΑΚΗ Α.Ε.Π.Ε.Υ.	02/11/2020
ΕΛΛΑΚΤΩΡ (ΚΟ)	Κύρια Αγορά
ΕΥΡΟΒΑΝΚ ΕQUITIES Α.Ε.Π.Ε.Υ.	01/06/2012
ΕΥΡΟΧΧ ΧΡΗΜΑΤΙΣΤΗΡΙΑΚΗ Α.Ε.Π.Ε.Υ.	24/09/2018
ΑΛΦΑ FINANCE ΜΟΝΟΠΡΟΣΩΠΗ ΑΕΠΕΥ	18/03/2019
ΕΘΝΙΚΗ ΧΡΗΜΑΤΙΣΤΗΡΙΑΚΗ Α.Ε.Π.Ε.Υ.	02/01/1900
ΠΕΙΡΑΙΩΣ Α.Ε.Π.Ε.Υ.	22/10/2018
ΕΛΛΗΝ. ΧΡΗΜΑΤΙΣΤΗΡΙΑ-Χ.Α. (ΚΟ)	Κύρια Αγορά
ΕΘΝΙΚΗ ΧΡΗΜΑΤΙΣΤΗΡΙΑΚΗ Α.Ε.Π.Ε.Υ.	02/01/1900
ΕΛΛΗΝΟΑΜΕΡΙΚΑΝΙΚΗ ΧΡΗΜΑΤΙΣΤΗΡΙΑΚΗ ΑΕΠΕΥ	01/09/2014
ΠΕΙΡΑΙΩΣ Α.Ε.Π.Ε.Υ.	04/05/2015
ΕΛΛΗΝΙΚΑ ΠΕΤΡΕΛΑΙΑ (ΚΟ)	Κύρια Αγορά
ΕΛΛΗΝΟΑΜΕΡΙΚΑΝΙΚΗ ΧΡΗΜΑΤΙΣΤΗΡΙΑΚΗ ΑΕΠΕΥ	14/09/2015
ΠΕΙΡΑΙΩΣ Α.Ε.Π.Ε.Υ.	20/03/2017

Πίνακας Μετοχών Υπό Ειδική Διαπραγμάτευση

Χρεόγραφο	Κατηγορία Διαπραγμάτευσης
Ειδικός Διαπραγματευτής	Έναρξη Ειδικής Διαπραγμάτευσης
ΕΛΤΟΝ (ΚΟ)	Κύρια Αγορά
ΒΕΤΑ ΧΡΗΜΑΤΙΣΤΗΡΙΑΚΗ Α.Ε.Π.Ε.Υ.	03/09/2012
ΛΕΩΝ ΔΕΠΟΛΑΣ ΧΡΗΜΑΤΙΣΤΗΡΙΑΚΗ Α.Ε.Π.Ε.Υ.	01/04/2019
ΕΝΤΕΡΣΟΦΤ (ΚΟ)	Κύρια Αγορά
ΕΥΡΟΒΑΝΚ ΕQUITIES Α.Ε.Π.Ε.Υ.	22/06/2020
ΕΥΔΑΠ (ΚΟ)	Κύρια Αγορά
ΕΥΡΟΒΑΝΚ ΕQUITIES Α.Ε.Π.Ε.Υ.	10/06/2019
ΑΛΦΑ FINANCE ΜΟΝΟΠΡΟΣΩΠΗ ΑΕΠΕΥ	27/01/2020
ΕΥΡΩΠΑΪΚΗ ΠΙΣΤΗ (ΚΟ)	Κύρια Αγορά
ΒΕΤΑ ΧΡΗΜΑΤΙΣΤΗΡΙΑΚΗ Α.Ε.Π.Ε.Υ.	27/07/2020
ΠΑΝΤΕΛΑΚΗΣ ΧΡΗΜΑΤΙΣΤΗΡΙΑΚΗ Α.Ε.Π.Ε.Υ.	15/07/2019
ΙΚΤΙΝΟΣ ΕΛΛΑΣ (ΚΟ)	Κύρια Αγορά
ΕΥΡΟΒΑΝΚ ΕQUITIES Α.Ε.Π.Ε.Υ.	25/02/2019
ΑΛΦΑ FINANCE ΜΟΝΟΠΡΟΣΩΠΗ ΑΕΠΕΥ	01/04/2019
ΕΘΝΙΚΗ ΧΡΗΜΑΤΙΣΤΗΡΙΑΚΗ Α.Ε.Π.Ε.Υ.	02/01/1900
ΙΝΤΕΑΛ ΟΜΙΛΟΣ (ΚΟ)	Κύρια Αγορά
ΕΥΡΟΒΑΝΚ ΕQUITIES Α.Ε.Π.Ε.Υ.	07/06/2021
ΠΕΙΡΑΙΩΣ Α.Ε.Π.Ε.Υ.	07/06/2021
ΙΝΤΕΡΓΟΥΝΤ-ΞΥΛΕΜΠΟΡΙΑ (ΚΟ)	Κύρια Αγορά
ΕΥΡΟΒΑΝΚ ΕQUITIES Α.Ε.Π.Ε.Υ.	05/07/2021
ΠΑΝΤΕΛΑΚΗΣ ΧΡΗΜΑΤΙΣΤΗΡΙΑΚΗ Α.Ε.Π.Ε.Υ.	01/07/2021
ΚΑΡΑΜΟΛΕΓΚΟΣ (ΚΟ)	Κύρια Αγορά
ΕΥΡΟXX ΧΡΗΜΑΤΙΣΤΗΡΙΑΚΗ Α.Ε.Π.Ε.Υ.	04/10/2019
ΚΛΟΥΚΙΝΑΣ - ΛΑΠΠΑΣ (ΚΟ)	Κύρια Αγορά
ΒΕΤΑ ΧΡΗΜΑΤΙΣΤΗΡΙΑΚΗ Α.Ε.Π.Ε.Υ.	22/09/2014
ΚΡΙ - ΚΡΙ (ΚΟ)	Κύρια Αγορά
ΕΥΡΟΒΑΝΚ ΕQUITIES Α.Ε.Π.Ε.Υ.	07/05/2018
ΛΕΩΝ ΔΕΠΟΛΑΣ ΧΡΗΜΑΤΙΣΤΗΡΙΑΚΗ Α.Ε.Π.Ε.Υ.	16/01/2017
ΛΑΜΨΑ (ΚΟ)	Κύρια Αγορά
ΛΕΩΝ ΔΕΠΟΛΑΣ ΧΡΗΜΑΤΙΣΤΗΡΙΑΚΗ Α.Ε.Π.Ε.Υ.	16/01/2017
ΜΟΤΟΡ ΟΪΛ (ΚΟ)	Κύρια Αγορά
ΒΕΤΑ ΧΡΗΜΑΤΙΣΤΗΡΙΑΚΗ Α.Ε.Π.Ε.Υ.	08/03/2021
ΕΥΡΟΒΑΝΚ ΕQUITIES Α.Ε.Π.Ε.Υ.	22/10/2006
MERIT ΧΡΗΜΑΤΙΣΤΗΡΙΑΚΗ Α.Ε.Π.Ε.Υ.	25/02/2019
ΕΘΝΙΚΗ ΧΡΗΜΑΤΙΣΤΗΡΙΑΚΗ Α.Ε.Π.Ε.Υ.	02/01/1900
ΛΕΩΝ ΔΕΠΟΛΑΣ ΧΡΗΜΑΤΙΣΤΗΡΙΑΚΗ Α.Ε.Π.Ε.Υ.	01/04/2019
ΠΕΙΡΑΙΩΣ Α.Ε.Π.Ε.Υ.	04/05/2015
ΜΥΤΙΛΗΝΑΙΟΣ (ΚΟ)	Κύρια Αγορά
ΕΥΡΟΒΑΝΚ ΕQUITIES Α.Ε.Π.Ε.Υ.	20/09/2017
MERIT ΧΡΗΜΑΤΙΣΤΗΡΙΑΚΗ Α.Ε.Π.Ε.Υ.	25/02/2019
ΑΛΦΑ FINANCE ΜΟΝΟΠΡΟΣΩΠΗ ΑΕΠΕΥ	15/04/2019
ΕΘΝΙΚΗ ΧΡΗΜΑΤΙΣΤΗΡΙΑΚΗ Α.Ε.Π.Ε.Υ.	02/01/1900
ΠΕΙΡΑΙΩΣ Α.Ε.Π.Ε.Υ.	04/05/2015
ΟΛΠ (ΚΟ)	Κύρια Αγορά
ΕΥΡΟΒΑΝΚ ΕQUITIES Α.Ε.Π.Ε.Υ.	06/02/2019
ΟΠΑΠ (ΚΟ)	Κύρια Αγορά
ΕΥΡΟΒΑΝΚ ΕQUITIES Α.Ε.Π.Ε.Υ.	22/10/2006
MERIT ΧΡΗΜΑΤΙΣΤΗΡΙΑΚΗ Α.Ε.Π.Ε.Υ.	20/03/2017
ΑΛΦΑ FINANCE ΜΟΝΟΠΡΟΣΩΠΗ ΑΕΠΕΥ	09/01/2006
ΕΘΝΙΚΗ ΧΡΗΜΑΤΙΣΤΗΡΙΑΚΗ Α.Ε.Π.Ε.Υ.	02/01/1900
ΕΛΛΗΝΟΑΜΕΡΙΚΑΝΙΚΗ ΧΡΗΜΑΤΙΣΤΗΡΙΑΚΗ ΑΕΠΕΥ	25/07/2014
ΠΕΙΡΑΙΩΣ Α.Ε.Π.Ε.Υ.	04/05/2015
ΟΤΕ (ΚΟ)	Κύρια Αγορά
ΕΥΡΟΒΑΝΚ ΕQUITIES Α.Ε.Π.Ε.Υ.	22/10/2006
MERIT ΧΡΗΜΑΤΙΣΤΗΡΙΑΚΗ Α.Ε.Π.Ε.Υ.	20/03/2017
ΑΛΦΑ FINANCE ΜΟΝΟΠΡΟΣΩΠΗ ΑΕΠΕΥ	09/01/2006
ΕΘΝΙΚΗ ΧΡΗΜΑΤΙΣΤΗΡΙΑΚΗ Α.Ε.Π.Ε.Υ.	02/01/1900
ΕΛΛΗΝΟΑΜΕΡΙΚΑΝΙΚΗ ΧΡΗΜΑΤΙΣΤΗΡΙΑΚΗ ΑΕΠΕΥ	25/07/2014
ΛΕΩΝ ΔΕΠΟΛΑΣ ΧΡΗΜΑΤΙΣΤΗΡΙΑΚΗ Α.Ε.Π.Ε.Υ.	20/04/2015
ΠΕΙΡΑΙΩΣ Α.Ε.Π.Ε.Υ.	08/09/2008
ΠΑΠΟΥΤΣΑΝΗΣ (ΚΟ)	Κύρια Αγορά
ΒΕΤΑ ΧΡΗΜΑΤΙΣΤΗΡΙΑΚΗ Α.Ε.Π.Ε.Υ.	25/11/2013
ΑΛΦΑ FINANCE ΜΟΝΟΠΡΟΣΩΠΗ ΑΕΠΕΥ	19/11/2018

Πίνακας Μετοχών Υπό Ειδική Διαπραγμάτευση

Χρεόγραφα	Κατηγορία Διαπραγμάτευσης
Ειδικός Διαπραγματευτής	Έναρξη Ειδικής Διαπραγμάτευσης
ΠΕΙΡΑΙΩΣ FINANCIAL HOLD (ΚΟ)	Κύρια Αγορά
EUROBANK EQUITIES Α.Ε.Π.Ε.Υ.	22/10/2006
EUROXX ΧΡΗΜΑΤΙΣΤΗΡΙΑΚΗ Α.Ε.Π.Ε.Υ.	15/02/2016
MERIT ΧΡΗΜΑΤΙΣΤΗΡΙΑΚΗ Α.Ε.Π.Ε.Υ.	16/09/2013
ΑΛΦΑ FINANCE ΜΟΝΟΠΡΟΣΩΠΗ ΑΕΠΕΥ	15/04/2019
ΕΘΝΙΚΗ ΧΡΗΜΑΤΙΣΤΗΡΙΑΚΗ Α.Ε.Π.Ε.Υ.	02/01/1900
ΕΛΛΗΝΟΑΜΕΡΙΚΑΝΙΚΗ ΧΡΗΜΑΤΙΣΤΗΡΙΑΚΗ ΑΕΠΕΥ	25/07/2014
ΛΕΩΝ ΔΕΠΟΛΑΣ ΧΡΗΜΑΤΙΣΤΗΡΙΑΚΗ Α.Ε.Π.Ε.Υ.	30/11/2018
ΠΕΙΡΑΙΩΣ Α.Ε.Π.Ε.Υ.	16/02/2009
ΠΕΤΡΟΠΟΥΛΟΣ ΠΕΤΡΟΣ (ΚΟ)	Κύρια Αγορά
EUROBANK EQUITIES Α.Ε.Π.Ε.Υ.	01/04/2019
ΠΑΝΤΕΛΑΚΗΣ ΧΡΗΜΑΤΙΣΤΗΡΙΑΚΗ Α.Ε.Π.Ε.Υ	16/03/2020
ΠΛΑΙΣΙΟ COMPUTERS (ΚΟ)	Κύρια Αγορά
EUROBANK EQUITIES Α.Ε.Π.Ε.Υ.	02/03/2015
ΠΛΑΣΤΙΚΑ ΘΡΑΚΗΣ (ΚΟ)	Κύρια Αγορά
EUROBANK EQUITIES Α.Ε.Π.Ε.Υ.	26/03/2018
ΑΛΦΑ FINANCE ΜΟΝΟΠΡΟΣΩΠΗ ΑΕΠΕΥ	26/03/2018
ΣΑΡΑΝΤΗΣ ΓΡ. (ΚΟ)	Κύρια Αγορά
ΒΕΤΑ ΧΡΗΜΑΤΙΣΤΗΡΙΑΚΗ Α.Ε.Π.Ε.Υ.	14/05/2012
EUROBANK EQUITIES Α.Ε.Π.Ε.Υ.	24/10/2016
ΤΕΡΝΑ ΕΝΕΡΓΕΙΑΚΗ (ΚΟ)	Κύρια Αγορά
ΒΕΤΑ ΧΡΗΜΑΤΙΣΤΗΡΙΑΚΗ Α.Ε.Π.Ε.Υ.	08/03/2021
EUROBANK EQUITIES Α.Ε.Π.Ε.Υ.	24/05/2021
ΠΕΙΡΑΙΩΣ Α.Ε.Π.Ε.Υ.	09/12/2019
ΤΖΙΡΑΚΙΑΝ ΠΡΟΦΙΛ (ΚΟ)	Κύρια Αγορά
ΛΕΩΝ ΔΕΠΟΛΑΣ ΧΡΗΜΑΤΙΣΤΗΡΙΑΚΗ Α.Ε.Π.Ε.Υ.	19/07/2021

Γνωστοποιήσεις Συναλλαγών - Κατάλογος Υπόχρεων Προσώπων

Ημερομηνία Υποβολής [1]	Επωνυμία	Λόγος Υποβολής [2]	Υπόχρεος	Ιδιότητα Υποχρέου	Σχέση με τον Υπόχρεο	Ημερομηνία Συναλλαγής	Αγορά	Όγκος Συναλλαγών	Αξία Συναλλαγών	Φύση Συναλλαγής [3]	Είδος Χρηματικού μέσου	Παρατηρήσεις [4]
30/09/2021	TITAN CEMENT INTERNATIONAL S.A.	B	ΠΑΠΑΛΕΞΟΠΟΥΛΟΥ ΑΛΕΞΑΝΔΡΑ	Μέλος ΔΣ Εκτελεστικό	Συνδεδεμένο Νομικό Πρόσωπο	29/09/2021	ΑΞΙΩΝ ΧΑ	1,190	17,258.30	A	Μετοχή	1
30/09/2021	ΓΕΝ. ΕΜΠΟΡΙΟΥ & ΒΙΟΜΗΧΑΝΙΑΣ	A	ΜΑΥΡΟΥΔΗ ΠΑΝΑΓΙΩΤΑ	Μέλος ΔΣ Εκτελεστικό	Ο Ιδιος	29/09/2021	ΑΞΙΩΝ ΧΑ	1,480	1,782.76	A	Μετοχή	1

Σημειώσεις Γνωστοποιήσεων Συναλλαγών

Για περισσότερες πληροφορίες επί των γνωστοποιήσεων συναλλαγών επισκεφτείτε την ιστοσελίδα <http://athexgroup.gr/el/web/guest/companies-info-trade-notifications>

[1] - Η Ημερομηνία Υποβολής αφορά την Ημερομηνία που η Γνωστοποίηση παρελήφθει από το Χ.Α.

[2] - Λόγος Υποβολής: Α: Πρόσωπο που ασκεί Διευθυντικά καθήκοντα, Β: Πρόσωπο που έχει στενό δεσμό με πρόσωπο που ασκεί Διευθυντικά καθήκοντα.

[3] - Φύση Συναλλαγής: Α: Αγορά, Π: Πώληση.

[4] - Παρατηρήσεις: 1 - Λόγω Συμμετοχής σε ΑΜΚ, 2 - Λόγω Εξάσκησης Δικαιώματος Προαίρεσης αγοράς μετοχών που παρέχεται στο προσωπικό, 3 - Λόγω Δωρεάς, 4 - Λόγω Συγχώνευσης ή Διάσπασης κλπ, 5 - Λόγω Μετατροπής ή Ανταλλαγής Ομολογιών, 6 - Ανταλλαγή Λόγω Προαιρετικής Δημόσιας Πρότασης.

Υποκείμενη Αγορά				Αγορά Παραγώγων													
Ανωτ Τιμή	Κατωτ Τιμή	Τιμή κλεισ.	Μεταβ.	Μήνας Παράδοσης	Άνοιγμα	Ανωτ Τιμή	Κατωτ Τιμή	Τελ Τιμή	Τιμή κλεισ.	Τελευταία ζήτηση	Τελευταία προσφορά	Τιμή Εκκαθάρισης ¹	Υψηλό ζωής	Χαμηλό ζωής	Πράξεις	Όγκος	Ανοικτές θέσεις
FTSE/X.A. Large Cap				(Μονάδα Διαπραγμάτευσης: 1 Μονάδα Δείκτη x 2€, Χρηματικός Διακανονισμός)													
2,112.91	2,085.31	2,095.08	0.09%	Οκτώβριος 2021	2,084.00	2,107.00	2,076.00	2,087.75	2,087.75	---	---	---	2,224.00	---	235	801	5,299
				Νοέμβριος 2021	2,096.00	2,100.00	2,079.75	2,081.75	2,081.75	---	---	---	2,195.75	---	9	104	223
				Δεκέμβριος 2021	---	---	---	---	2,102.50	---	---	---	---	---	---	---	---
				Μάρτιος 2022	---	---	---	---	2,113.00	---	---	---	---	---	---	---	---
				Ιούνιος 2022	---	---	---	---	2,123.50	---	---	---	---	---	---	---	---
				Σεπτέμβριος 2022	---	---	---	---	2,134.25	---	---	---	---	---	---	---	---
FTSE/X.A. Τράπεζες				(Μονάδα Διαπραγμάτευσης: 1 Μονάδα Δείκτη x 15€, Χρηματικός Διακανονισμός)													
548.65	540.14	543.53	0.17%	Δεκέμβριος 2021	---	---	---	---	543.25	---	---	---	567.00	---	---	---	4
				Μάρτιος 2022	---	---	---	---	547.75	---	---	---	---	---	---	---	---
				Ιούνιος 2022	---	---	---	---	550.50	---	---	---	---	---	---	---	---
				Σεπτέμβριος 2022	---	---	---	---	553.25	---	---	---	---	---	---	---	---

Σημειώσεις Παραγώγων

Τις τιμές εκκαθάρισης και τις τελικές ανοικτές θέσεις μπορείτε να τις ανακτήσετε στο ακόλουθο path <http://www.helex.gr/el/web/guest/statistics-end-of-day-derivatives>

Υποκείμενη Αγορά				Αγορά Παραγώγων													
Ανωτ Τιμή	Κατωτ Τιμή	Τιμή κλεισ.	Μεταβ.	Μήνας Παράδοσης	Άνοιγμα	Ανωτ Τιμή	Κατωτ Τιμή	Τελ Τιμή	Τιμή κλεισ.	Τελευταία ζήτηση	Τελευταία προσφορά	Τιμή Εκκαθάρισης*	Υψηλό ζωής	Χαμηλό ζωής	Πράξεις	Όγκος	Ανοικτές θέσεις
(Μέγεθος Συμβολαίου: 100 Χρεόγραφα, Φυσική Παράδοση)																	
ALPHA ΥΠΗΡΕΣΙΩΝ ΣΥΜΜ (ΚΟ)				Δεκέμβριος 2021	1.11	1.11	1.09	1.09	1.09	---	---	---	1.18	---	88	2,338	42,707
1.1155	1.0935	1.095	-0.46%	Μάρτιος 2022	---	---	---	---	1.11	---	---	---	---	---	---	---	---
				Ιούνιος 2022	---	---	---	---	1.12	---	---	---	---	---	---	---	---
				Σεπτέμβριος 2022	---	---	---	---	1.12	---	---	---	---	---	---	---	---
(Μέγεθος Συμβολαίου: 2 Χρεόγραφα, Φυσική Παράδοση)																	
ΑΤΤΙΚΑ BANK Α.Τ.Ε. (ΚΟ)				Δεκέμβριος 2021	3.82	3.82	2.90	2.90	2.90	---	---	---	3.82	---	6	16	94
4.2	3.44	3.63	-24.38%	Μάρτιος 2022	---	---	---	---	4.85	---	---	---	---	---	---	---	---
				Ιούνιος 2022	---	---	---	---	4.87	---	---	---	---	---	---	---	---
				Σεπτέμβριος 2022	---	---	---	---	4.89	---	---	---	---	---	---	---	---
(Μέγεθος Συμβολαίου: 100 Χρεόγραφα, Φυσική Παράδοση)																	
CENERGY HOLDINGS (ΚΑ)				Δεκέμβριος 2021	2.41	2.43	2.36	2.38	2.38	---	---	---	2.78	---	51	275	11,988
2.45	2.36	2.38	-1.65%	Μάρτιος 2022	---	---	---	---	2.44	---	---	---	---	---	---	---	---
				Ιούνιος 2022	---	---	---	---	2.46	---	---	---	---	---	---	---	---
				Σεπτέμβριος 2022	---	---	---	---	2.47	---	---	---	---	---	---	---	---
(Μέγεθος Συμβολαίου: 100 Χρεόγραφα, Φυσική Παράδοση)																	
COCA-COLA HBC AG (ΚΟ)				Δεκέμβριος 2021	28.04	28.07	27.75	27.75	27.75	---	---	---	30.12	---	4	5	201
28.59	28.02	28.02	-0.71%	Μάρτιος 2022	---	---	---	---	28.49	---	---	---	---	---	---	---	---
				Ιούνιος 2022	---	---	---	---	28.63	---	---	---	---	---	---	---	---
				Σεπτέμβριος 2022	---	---	---	---	28.77	---	---	---	---	---	---	---	---
(Μέγεθος Συμβολαίου: 100 Χρεόγραφα, Φυσική Παράδοση)																	
EUROBANK HOLDINGS (ΚΟ)				Δεκέμβριος 2021	0.794	0.818	0.794	0.811	0.811	---	---	---	0.860	---	39	294	30,856
0.8254	0.806	0.81	-0.03%	Μάρτιος 2022	---	---	---	---	0.818	---	---	---	---	---	---	---	---
				Ιούνιος 2022	---	---	---	---	0.822	---	---	---	---	---	---	---	---
				Σεπτέμβριος 2022	---	---	---	---	0.826	---	---	---	---	---	---	---	---
(Μέγεθος Συμβολαίου: 100 Χρεόγραφα, Φυσική Παράδοση)																	
FOURLIS ΣΥΜΜΕΤΟΧΩΝ (ΚΟ)				Δεκέμβριος 2021	4.05	4.05	3.97	3.98	3.98	---	---	---	4.48	---	19	34	2,960
4.03	3.94	4	-0.37%	Μάρτιος 2022	---	---	---	---	4.05	---	---	---	---	---	---	---	---
				Ιούνιος 2022	---	---	---	---	4.07	---	---	---	---	---	---	---	---
				Σεπτέμβριος 2022	---	---	---	---	4.09	---	---	---	---	---	---	---	---
(Μέγεθος Συμβολαίου: 100 Χρεόγραφα, Φυσική Παράδοση)																	
INTRACOM HOLDINGS (ΚΟ)				Δεκέμβριος 2021	2.11	2.13	1.88	1.88	1.88	---	---	---	2.57	---	306	1,227	4,120
2.13	1.85	1.862	-12.99%	Μάρτιος 2022	---	---	---	---	2.16	---	---	---	---	---	---	---	---
				Ιούνιος 2022	---	---	---	---	2.17	---	---	---	---	---	---	---	---
				Σεπτέμβριος 2022	---	---	---	---	2.18	---	---	---	---	---	---	---	---

Σημειώσεις Παραγώγων

Τις τιμές εκκαθάρισης και τις τελικές ανοικτές θέσεις μπορείτε να τις ανακτήσετε στο ακόλουθο path <http://www.helex.gr/el/web/guest/statistics-end-of-day-derivatives>

Υποκείμενη Αγορά				Αγορά Παραγώγων										Ανοικτές θέσεις			
Ανωτ Τιμή	Κατωτ Τιμή	Τιμή κλεισ.	Μεταβ.	Μήνας Παράδοσης	Άνοιγμα	Ανωτ Τιμή	Κατωτ Τιμή	Τελ Τιμή	Τιμή κλεισ.	Τελευταία ζήτηση	Τελευταία προσφορά	Τιμή Εκκαθάρισης*	Υψηλό ζωής	Χαμηλό ζωής	Πράξεις	Όγκος	Ανοικτές θέσεις
(Μέγεθος Συμβολαίου: 100 Χρεόγραφα, Φυσική Παράδοση)																	
JUMBO (ΚΟ)				Δεκέμβριος 2021	14.14	14.14	14.02	14.08	14.08	---	---	---	14.20	---	33	116	1,448
14.24	14	14.11	-0.77%	Μάρτιος 2022	---	---	---	---	14.35	---	---	---	---	---	---	---	---
				Ιούνιος 2022	---	---	---	---	14.43	---	---	---	---	---	---	---	---
				Σεπτέμβριος 2022	---	---	---	---	14.50	---	---	---	---	---	---	---	---
(Μέγεθος Συμβολαίου: 100 Χρεόγραφα, Φυσική Παράδοση)																	
LAMDA DEVELOPMENT(ΚΟ)				Δεκέμβριος 2021	7.50	7.64	7.44	7.44	7.44	---	---	---	8.45	---	126	416	5,487
7.645	7.425	7.425	0.34%	Μάρτιος 2022	---	---	---	---	7.47	---	---	---	---	---	---	---	---
				Ιούνιος 2022	---	---	---	---	7.51	---	---	---	---	---	---	---	---
				Σεπτέμβριος 2022	---	---	---	---	7.54	---	---	---	---	---	---	---	---
(Μέγεθος Συμβολαίου: 100 Χρεόγραφα, Φυσική Παράδοση)																	
MARFIN INVESTMENT GROUP (ΚΟ)				Δεκέμβριος 2021	0.027	0.029	0.026	0.029	0.029	---	---	---	0.037	---	7	870	22,287
0.0274	0.0262	0.0273	0.74%	Μάρτιος 2022	---	---	---	---	0.027	---	---	---	---	---	---	---	---
				Ιούνιος 2022	---	---	---	---	0.027	---	---	---	---	---	---	---	---
				Σεπτέμβριος 2022	---	---	---	---	0.028	---	---	---	---	---	---	---	---
(Μέγεθος Συμβολαίου: 100 Χρεόγραφα, Φυσική Παράδοση)																	
TITAN CEMENT (ΚΑ)				Δεκέμβριος 2021	14.71	14.73	14.36	14.37	14.37	---	---	---	16.40	---	7	24	972
14.72	14.24	14.4	-0.41%	Μάρτιος 2022	---	---	---	---	14.60	---	---	---	---	---	---	---	---
				Ιούνιος 2022	---	---	---	---	14.67	---	---	---	---	---	---	---	---
				Σεπτέμβριος 2022	---	---	---	---	14.74	---	---	---	---	---	---	---	---
(Μέγεθος Συμβολαίου: 100 Χρεόγραφα, Φυσική Παράδοση)																	
VIOHALCO SA/NV (ΚΑ)				Δεκέμβριος 2021	4.30	4.33	4.14	4.19	4.19	---	---	---	4.90	---	69	205	7,796
4.36	4.14	4.15	-3.71%	Μάρτιος 2022	---	---	---	---	4.35	---	---	---	---	---	---	---	---
				Ιούνιος 2022	---	---	---	---	4.37	---	---	---	---	---	---	---	---
				Σεπτέμβριος 2022	---	---	---	---	4.39	---	---	---	---	---	---	---	---
(Μέγεθος Συμβολαίου: 100 Χρεόγραφα, Φυσική Παράδοση)																	
ΑΔΜΗΕ ΣΥΜΜΕΤΟΧΩΝ Α.Ε. (ΚΟ)				Δεκέμβριος 2021	2.41	2.41	2.36	2.36	2.36	---	---	---	2.63	---	33	305	7,439
2.43	2.355	2.355	-1.67%	Μάρτιος 2022	---	---	---	---	2.42	---	---	---	---	---	---	---	---
				Ιούνιος 2022	---	---	---	---	2.43	---	---	---	---	---	---	---	---
				Σεπτέμβριος 2022	---	---	---	---	2.44	---	---	---	---	---	---	---	---
(Μέγεθος Συμβολαίου: 100 Χρεόγραφα, Φυσική Παράδοση)																	
ΓΕΚ ΤΕΡΝΑ (ΚΟ)				Δεκέμβριος 2021	9.10	9.12	8.87	8.94	8.94	---	---	---	10.00	---	56	253	8,261
9.1	8.82	9.02	0.22%	Μάρτιος 2022	---	---	---	---	9.08	---	---	---	---	---	---	---	---
				Ιούνιος 2022	---	---	---	---	9.13	---	---	---	---	---	---	---	---
				Σεπτέμβριος 2022	---	---	---	---	9.18	---	---	---	---	---	---	---	---

Σημειώσεις Παραγώγων

Τις τιμές εκκαθάρισης και τις τελικές ανοικτές θέσεις μπορείτε να τις ανακτήσετε στο ακόλουθο path <http://www.helex.gr/el/web/guest/statistics-end-of-day-derivatives>

Υποκείμενη Αγορά				Αγορά Παραγώγων										Ανοικτές θέσεις			
Ανωτ Τιμή	Κατωτ Τιμή	Τιμή κλεισ.	Μεταβ.	Μήνας Παράδοσης	Άνοιγμα	Ανωτ Τιμή	Κατωτ Τιμή	Τελ Τιμή	Τιμή κλεισ.	Τελευταία ζήτηση	Τελευταία προσφορά	Τιμή Εκκαθάρισης*	Υψηλό ζωής	Χαμηλό ζωής	Πράξεις	Όγκος	Ανοικτές θέσεις
(Μέγεθος Συμβολαίου: 100 Χρεόγραφα, Φυσική Παράδοση)																	
ΔΕΗ (ΚΟ)				Δεκέμβριος 2021	8.03	8.19	8.00	8.19	8.19	---	---	---	10.97	---	142	747	15,214
8.245	8	8.2	2.50%	Μάρτιος 2022	---	---	---	---	8.08	---	---	---	---	---	---	---	---
				Ιούνιος 2022	---	---	---	---	8.12	---	---	---	---	---	---	---	---
				Σεπτέμβριος 2022	---	---	---	---	8.16	---	---	---	---	---	---	---	---
(Μέγεθος Συμβολαίου: 100 Χρεόγραφα, Φυσική Παράδοση)																	
ΕΘΝΙΚΗ ΤΡΑΠΕΖΑ (ΚΟ)				Δεκέμβριος 2021	2.40	2.43	2.37	2.40	2.40	---	---	---	2.66	---	192	2,912	31,850
2.424	2.364	2.42	1.59%	Μάρτιος 2022	---	---	---	---	2.40	---	---	---	---	---	---	---	---
				Ιούνιος 2022	---	---	---	---	2.42	---	---	---	---	---	---	---	---
				Σεπτέμβριος 2022	---	---	---	---	2.43	---	---	---	---	---	---	---	---
(Μέγεθος Συμβολαίου: 100 Χρεόγραφα, Φυσική Παράδοση)																	
ΕΛΛΑΚΤΩΡ (ΚΟ)				Δεκέμβριος 2021	1.34	1.34	1.31	1.31	1.31	---	---	---	1.60	---	19	107	8,017
1.34	1.305	1.32	-0.30%	Μάρτιος 2022	---	---	---	---	1.35	---	---	1.48	---	---	---	---	20
				Ιούνιος 2022	---	---	---	---	1.34	---	---	---	---	---	---	---	---
				Σεπτέμβριος 2022	---	---	---	---	1.35	---	---	---	---	---	---	---	---
(Μέγεθος Συμβολαίου: 100 Χρεόγραφα, Φυσική Παράδοση)																	
ΕΛΛΗΝ. ΧΡΗΜΑΤΙΣΤΗΡΙΑ-Χ.Α. (ΚΟ)				Δεκέμβριος 2021	3.55	3.55	3.49	3.49	3.49	---	---	---	3.86	---	7	19	1,243
3.56	3.47	3.47	-0.86%	Μάρτιος 2022	---	---	---	---	3.53	---	---	---	---	---	---	---	---
				Ιούνιος 2022	---	---	---	---	3.55	---	---	---	---	---	---	---	---
				Σεπτέμβριος 2022	---	---	---	---	3.57	---	---	---	---	---	---	---	---
(Μέγεθος Συμβολαίου: 100 Χρεόγραφα, Φυσική Παράδοση)																	
ΕΛΛΗΝΙΚΑ ΠΕΤΡΕΛΑΙΑ (ΚΟ)				Δεκέμβριος 2021	5.68	5.72	5.68	5.72	5.72	---	---	---	6.26	---	8	17	2,448
5.72	5.62	5.63	-0.71%	Μάρτιος 2022	---	---	---	---	5.72	---	---	---	---	---	---	---	---
				Ιούνιος 2022	---	---	---	---	5.75	---	---	---	---	---	---	---	---
				Σεπτέμβριος 2022	---	---	---	---	5.78	---	---	---	---	---	---	---	---
(Μέγεθος Συμβολαίου: 100 Χρεόγραφα, Φυσική Παράδοση)																	
ΕΥΔΑΠ (ΚΟ)				Δεκέμβριος 2021	7.42	7.49	7.33	7.33	7.33	---	---	---	7.96	7.33	5	5	782
7.44	7.28	7.31	-1.08%	Μάρτιος 2022	---	---	---	---	7.46	---	---	---	---	---	---	---	---
				Ιούνιος 2022	---	---	---	---	7.50	---	---	---	---	---	---	---	---
				Σεπτέμβριος 2022	---	---	---	---	7.53	---	---	---	---	---	---	---	---
(Μέγεθος Συμβολαίου: 103 Χρεόγραφα, Φυσική Παράδοση)																	
ΜΟΤΟΡ ΟΙΛ (ΚΟ)				Δεκέμβριος 2021	13.38	13.38	13.15	13.17	13.17	---	---	---	14.20	---	9	19	3,023
13.49	13.18	13.2	-1.12%	Μάρτιος 2022	---	---	---	---	13.48	---	---	---	---	---	---	---	---
				Ιούνιος 2022	---	---	---	---	13.54	---	---	---	---	---	---	---	---
				Σεπτέμβριος 2022	---	---	---	---	13.61	---	---	---	---	---	---	---	---
(Μέγεθος Συμβολαίου: 100 Χρεόγραφα, Φυσική Παράδοση)																	

Σημειώσεις Παραγώγων

Τις τιμές εκκαθάρισης και τις τελικές ανοικτές θέσεις μπορείτε να τις ανακτήσετε στο ακόλουθο path <http://www.helex.gr/el/web/guest/statistics-end-of-day-derivatives>

Υποκείμενη Αγορά				Αγορά Παραγώγων										Ανοικτές θέσεις			
Ανωτ Τιμή	Κατωτ Τιμή	Τιμή κλεισ.	Μεταβ.	Μήνας Παράδοσης	Άνοιγμα	Ανωτ Τιμή	Κατωτ Τιμή	Τελ Τιμή	Τιμή κλεισ.	Τελευταία ζήτηση	Τελευταία προσφορά	Τιμή Εκκαθάρισης*	Υψηλό ζωής	Χαμηλό ζωής	Πράξεις	Όγκος	Ανοικτές θέσεις
(Μέγεθος Συμβολαίου: 100 Χρεόγραφα, Φυσική Παράδοση)																	
ΜΥΤΙΛΗΝΑΙΟΣ (ΚΟ)				Δεκέμβριος 2021	14.54	14.60	13.98	14.01	14.01	---	---	---	16.62	---	83	277	6,549
14.56	13.9	14.1	-2.08%	Μάρτιος 2022	---	---	---	---	14.54	---	---	---	---	---	---	---	---
				Ιούνιος 2022	---	---	---	---	14.61	---	---	---	---	---	---	---	---
				Σεπτέμβριος 2022	---	---	---	---	14.68	---	---	---	---	---	---	---	---
(Μέγεθος Συμβολαίου: 100 Χρεόγραφα, Φυσική Παράδοση)																	
ΟΛΠ (ΚΟ)				Δεκέμβριος 2021	---	---	---	---	19.34	---	---	---	19.81	---	---	---	399
18.9	18.78	18.8	0.21%	Μάρτιος 2022	---	---	---	---	18.94	---	---	---	---	---	---	---	---
				Ιούνιος 2022	---	---	---	---	19.03	---	---	---	---	---	---	---	---
				Σεπτέμβριος 2022	---	---	---	---	19.13	---	---	---	---	---	---	---	---
(Μέγεθος Συμβολαίου: 100 Χρεόγραφα, Φυσική Παράδοση)																	
ΟΠΑΠ (ΚΟ)				Δεκέμβριος 2021	13.07	13.35	13.07	13.25	13.25	---	---	---	13.72	---	60	209	1,103
13.47	13	13.38	2.92%	Μάρτιος 2022	---	---	---	---	13.12	---	---	---	---	---	---	---	---
				Ιούνιος 2022	---	---	---	---	13.19	---	---	---	---	---	---	---	---
				Σεπτέμβριος 2022	---	---	---	---	13.25	---	---	---	---	---	---	---	---
(Μέγεθος Συμβολαίου: 100 Χρεόγραφα, Φυσική Παράδοση)																	
ΟΤΕ (ΚΟ)				Δεκέμβριος 2021	16.04	16.20	15.94	16.09	16.09	---	---	---	16.44	---	30	44	1,046
16.38	16.065	16.22	0.12%	Μάρτιος 2022	---	---	---	---	16.35	---	---	---	---	---	---	---	---
				Ιούνιος 2022	---	---	---	---	16.43	---	---	---	---	---	---	---	---
				Σεπτέμβριος 2022	---	---	---	---	16.52	---	---	---	---	---	---	---	---
(Μέγεθος Συμβολαίου: 100 Χρεόγραφα, Φυσική Παράδοση)																	
ΠΕΙΡΑΙΩΣ FINANCIAL HOLD (ΚΟ)				Δεκέμβριος 2021	1.36	1.40	1.36	1.39	1.39	---	---	---	1.79	---	30	349	22,596
1.399	1.363	1.395	0.36%	Μάρτιος 2022	---	---	---	---	1.40	---	---	---	---	---	---	---	---
				Ιούνιος 2022	---	---	---	---	1.41	---	---	---	---	---	---	---	---
				Σεπτέμβριος 2022	---	---	---	---	1.42	---	---	---	---	---	---	---	---
(Μέγεθος Συμβολαίου: 100 Χρεόγραφα, Φυσική Παράδοση)																	
ΤΕΡΝΑ ΕΝΕΡΓΕΙΑΚΗ (ΚΟ)				Δεκέμβριος 2021	11.67	11.68	11.38	11.42	11.42	---	---	---	12.39	---	45	210	2,075
11.64	11.34	11.48	-0.35%	Μάρτιος 2022	---	---	---	---	11.63	---	---	---	---	---	---	---	---
				Ιούνιος 2022	---	---	---	---	11.69	---	---	---	---	---	---	---	---
				Σεπτέμβριος 2022	---	---	---	---	11.75	---	---	---	---	---	---	---	---

Σημειώσεις Παραγώγων

Τις τιμές εκκαθάρισης και τις τελικές ανοικτές θέσεις μπορείτε να τις ανακτήσετε στο ακόλουθο path <http://www.helex.gr/el/web/guest/statistics-end-of-day-derivatives>

FTSE/X.A. Large Cap

(Μονάδα Διαπραγμάτευσης: 1 Μονάδα Δείκτη x 2€ - Τρόπος Εξάσκησης: Ευρωπαϊκός Χρηματικός Διακανονισμός)

Τιμή Εξάσκησης	Δικαιώματα Αγοράς														Δικαιώματα Πώλησης														Τιμή Εξάσκησης				
	Οκτώβριος 2021							Νοέμβριος 2021							Λοιποί Μήνες		Οκτώβριος 2021							Νοέμβριος 2021							Λοιποί Μήνες		
	Άνοιγμα	Ανιγτ Τιμή	Κατωτ Τιμή	Τελ Τιμή	Τιμή κλεισ.	Όγκος	Ανοικτές θέσεις	Άνοιγμα	Ανιγτ Τιμή	Κατωτ Τιμή	Τελ Τιμή	Τιμή κλεισ.	Όγκος	Ανοικτές θέσεις	Όγκος	Ανοικτές θέσεις	Άνοιγμα	Ανιγτ Τιμή	Κατωτ Τιμή	Τελ Τιμή	Τιμή κλεισ.	Όγκος	Ανοικτές θέσεις	Άνοιγμα	Ανιγτ Τιμή	Κατωτ Τιμή	Τελ Τιμή	Τιμή κλεισ.		Όγκος	Ανοικτές θέσεις	Όγκος	Ανοικτές θέσεις
1,650	-	-	-	-	-	-	-	-	-	-	-	-	-	-	-	-	-	-	-	-	-	-	-	-	-	-	-	-	-	-	-	1,650	
1,675	-	-	-	-	-	-	-	-	-	-	-	-	-	-	-	-	-	-	-	-	-	-	-	-	-	-	-	-	-	-	-	1,675	
1,700	-	-	-	-	-	-	-	-	-	-	-	-	-	-	-	-	-	-	-	-	-	-	-	-	-	-	-	-	-	-	-	1,700	
1,725	-	-	-	-	-	-	-	-	-	-	-	-	-	-	-	-	-	-	-	-	-	-	-	-	-	-	-	-	-	-	-	1,725	
1,750	-	-	-	-	-	-	-	-	-	-	-	-	-	-	-	-	-	-	-	-	-	-	-	-	-	-	-	-	-	-	-	1,750	
1,775	-	-	-	-	-	-	-	-	-	-	-	-	-	-	-	-	-	-	-	-	-	-	-	-	-	-	-	-	-	-	-	1,775	
1,800	-	-	-	-	-	-	-	-	-	-	-	-	-	-	-	-	-	-	-	-	-	-	-	-	-	-	-	-	-	-	-	1,800	
1,825	-	-	-	-	-	-	-	-	-	-	-	-	-	-	-	-	-	-	-	-	-	-	-	-	-	-	-	-	-	-	-	1,825	
1,850	-	-	-	-	-	-	-	-	-	-	-	-	-	-	-	-	-	-	-	-	-	-	-	-	-	-	-	-	-	-	-	1,850	
1,875	0.00	0.00	0.00	-	212.00	-	-	-	-	-	-	-	-	-	-	-	0.00	0.00	0.00	-	0.34	-	-	-	-	-	-	-	-	-	-	1,875	
1,900	0.00	0.00	0.00	-	187.00	-	-	-	-	-	-	-	-	-	-	-	0.00	0.00	0.00	-	0.76	-	1	-	-	-	-	-	-	-	-	1,900	
1,925	0.00	0.00	0.00	-	163.00	-	-	0.00	0.00	0.00	-	175.00	-	-	-	0.00	0.00	0.00	-	1.60	-	-	0.00	0.00	0.00	-	15.00	-	-	-	1,925		
1,950	0.00	0.00	0.00	-	140.00	-	-	0.00	0.00	0.00	-	155.00	-	-	-	0.00	0.00	0.00	-	3.10	-	-	0.00	0.00	0.00	-	20.00	-	-	-	1,950		
1,975	0.00	0.00	0.00	-	117.00	-	-	0.00	0.00	0.00	-	137.00	-	-	-	0.00	0.00	0.00	-	5.50	-	15	0.00	0.00	0.00	-	26.25	-	-	-	1,975		
2,000	0.00	0.00	0.00	-	96.00	-	-	0.00	0.00	0.00	-	119.00	-	-	-	0.00	0.00	0.00	-	9.40	-	1	0.00	0.00	0.00	-	33.50	-	2	-	2,000		
2,050	73.00	73.00	58.00	58.00	58.00	31	4	92.50	92.50	92.50	92.50	92.50	20	-	-	21.00	73.00	21.00	21.00	21.00	21.00	5	43	53.50	58.00	53.50	58.00	58.00	21	20	-	2,050	
2,100	0.00	0.00	0.00	-	32.75	-	21	63.00	63.00	63.00	63.00	63.00	20	-	-	35.00	0.00	31.75	47.00	47.00	47.00	26	96	0.00	0.00	0.00	-	77.00	-	20	-	2,100	
2,150	13.00	13.00	13.00	13.00	13.00	3	59	0.00	0.00	0.00	-	43.00	-	-	-	76.00	13.00	76.00	76.00	76.00	76.00	5	80	0.00	0.00	0.00	-	107.00	-	20	-	2,150	
2,200	0.00	0.00	0.00	-	6.40	-	93	0.00	0.00	0.00	-	28.25	-	100	-	0.00	0.00	0.00	-	120.00	-	20	0.00	0.00	0.00	-	142.00	-	160	-	2,200		
2,250	0.00	0.00	0.00	-	2.30	-	88	0.00	0.00	0.00	-	18.00	-	60	-	0.00	0.00	0.00	-	165.00	-	60	0.00	0.00	0.00	-	182.00	-	60	-	2,250		
2,300	0.00	0.00	0.00	-	0.68	-	45	0.00	0.00	0.00	-	10.75	-	-	-	0.00	0.00	0.00	-	214.00	-	20	0.00	0.00	0.00	-	225.00	-	-	-	2,300		
2,350	0.00	0.00	0.00	-	0.18	-	-	0.00	0.00	0.00	-	6.40	-	1	-	0.00	0.00	0.00	-	263.00	-	-	0.00	0.00	0.00	-	270.00	-	-	-	2,350		
2,400	0.00	0.00	0.00	-	0.04	-	-	0.00	0.00	0.00	-	3.60	-	-	-	0.00	0.00	0.00	-	313.00	-	-	0.00	0.00	0.00	-	317.00	-	-	-	2,400		
2,450	0.00	0.00	0.00	-	0.01	-	-	0.00	0.00	0.00	-	1.90	-	-	-	0.00	0.00	0.00	-	363.00	-	-	0.00	0.00	0.00	-	365.00	-	-	-	2,450		
2,500	0.00	0.00	0.00	-	0.01	-	-	0.00	0.00	0.00	-	1.00	-	-	-	0.00	0.00	0.00	-	413.00	-	-	0.00	0.00	0.00	-	414.00	-	-	-	2,500		
Σύνολο:						34	310						40	161	0	0						36	336					21	282	0	0		
Αριθμός Πράξεων:							4						2		0							5						2		0			

ALPHA ΥΠΗΡΕΣΙΩΝ ΣΥΜΜ (ΚΟ)

(Μέγεθος Συμβολαίου: 100 Χρεόγραφα, Τρόπος Εξάσκησης: Αμερικάνικος, Φυσική Παράδοση)

Τιμή Εξάσκησης	Δικαιώματα Αγοράς														Δικαιώματα Πώλησης																		
	Οκτώβριος 2021						Νοέμβριος 2021						Λοιποί Μήνες		Οκτώβριος 2021						Νοέμβριος 2021						Λοιποί Μήνες		Τιμή Εξάσκησης				
	Άνοιγμα	Ανιψ. Τιμή	Κατωτ. Τιμή	Τελ. Τιμή	Τιμή κλεισ.	Όγκος	Άνοιγμα	Ανιψ. Τιμή	Κατωτ. Τιμή	Τελ. Τιμή	Τιμή κλεισ.	Όγκος	Άνοιγ. θέσεις	Όγκος	Άνοιγ. θέσεις	Άνοιγμα	Ανιψ. Τιμή	Κατωτ. Τιμή	Τελ. Τιμή	Τιμή κλεισ.	Όγκος	Άνοιγ. θέσεις	Άνοιγμα	Ανιψ. Τιμή	Κατωτ. Τιμή	Τελ. Τιμή	Τιμή κλεισ.	Όγκος		Άνοιγ. θέσεις			
0.450						-					-											-											
0.500						-					-											-											0.005
0.550						-					-											-											0.006
0.600						-					-											-											0.006
0.650						-					-											-											0.007
0.700						-					-											-											0.007
0.750	0.000	0.000	0.000		0.351	-					-					0.000	0.000	0.000		0.001	-											0.008	
0.800	0.000	0.000	0.000		0.301	-		0.000	0.000	0.000		0.304	-			0.000	0.000	0.000		0.001	-			0.000	0.000	0.000		0.002	-			0.008	
0.850	0.000	0.000	0.000		0.252	-		0.000	0.000	0.000		0.257	-			0.000	0.000	0.000		0.001	-			0.000	0.000	0.000		0.005	-			0.009	
0.900	0.000	0.000	0.000		0.204	-		0.000	0.000	0.000		0.212	-			0.000	0.000	0.000		0.003	-			0.000	0.000	0.000		0.010	-			0.009	
0.950	0.000	0.000	0.000		0.159	-		0.000	0.000	0.000		0.171	-			0.000	0.000	0.000		0.008	-			0.000	0.000	0.000		0.018	-			0.010	
1.000	0.000	0.000	0.000		0.119	-		0.000	0.000	0.000		0.134	-			0.000	0.000	0.000		0.018	-			0.000	0.000	0.000		0.032	-			0.010	
1.100	0.000	0.000	0.000		0.056	-		0.000	0.000	0.000		0.076	-			0.000	0.000	0.000		0.056	-			0.000	0.000	0.000		0.073	-			0.011	
1.200	0.000	0.000	0.000		0.022	-		0.000	0.000	0.000		0.040	-			0.000	0.000	0.000		0.121	-			0.000	0.000	0.000		0.137	-			0.012	
1.300	0.000	0.000	0.000		0.007	-		0.000	0.000	0.000		0.019	-			0.000	0.000	0.000		0.206	-			0.000	0.000	0.000		0.216	-			0.013	
1.400	0.000	0.000	0.000		0.002	-		0.000	0.000	0.000		0.008	-			0.000	0.000	0.000		0.301	-			0.000	0.000	0.000		0.305	-			0.014	
1.500	0.000	0.000	0.000		0.001	-		0.000	0.000	0.000		0.003	-			0.000	0.000	0.000		0.400	-			0.000	0.000	0.000		0.401	-			0.015	
1.600	0.000	0.000	0.000		0.001	-		0.000	0.000	0.000		0.001	-			0.000	0.000	0.000		0.500	-			0.000	0.000	0.000		0.500	-			0.016	
1.700	0.000	0.000	0.000		0.001	-		0.000	0.000	0.000		0.001	-			0.000	0.000	0.000		0.600	-			0.000	0.000	0.000		0.600	-			0.017	
1.800						-					-										-												0.018
Σύνολο:						0	0				0	0		0	0					0	0												
Αριθμός Πράξεων:						0					0		0							0.00								0			0		

ΔΕΗ (ΚΟ)

(Μέγεθος Συμβολαίου: 100 Χρεόγραφα, Τρόπος Εξάσκησης: Αμερικάνικος, Φυσική Παράδοση)

Τιμή Εξάσκησης	Δικαιώματα Αγοράς														Δικαιώματα Πώλησης																				
	Οκτώβριος 2021							Νοέμβριος 2021							Λοιποί Μήνες		Οκτώβριος 2021							Νοέμβριος 2021							Λοιποί Μήνες		Τιμή Εξάσκησης		
	Άνοιγμα	Ανιγτ Τιμή	Καπιτ Τιμή	Τελ Τιμή	Τιμή κλεισ.	Όγκος	Ανοικτές θέσεις	Άνοιγμα	Ανιγτ Τιμή	Καπιτ Τιμή	Τελ Τιμή	Τιμή κλεισ.	Όγκος	Ανοικτές θέσεις	Όγκος	Ανοικτές θέσεις	Άνοιγμα	Ανιγτ Τιμή	Καπιτ Τιμή	Τελ Τιμή	Τιμή κλεισ.	Όγκος	Ανοικτές θέσεις	Άνοιγμα	Ανιγτ Τιμή	Καπιτ Τιμή	Τελ Τιμή	Τιμή κλεισ.	Όγκος	Ανοικτές θέσεις	Όγκος	Ανοικτές θέσεις			
4.800						-	-						-	-									-	-											
5.200						-	-						-	-									-	-											0.052
5.600						-	-						-	-									-	-											0.056
6.000	0.000	0.000	0.000		2.01	-	-	0.000	0.000	0.000		2.03	-	-			0.000	0.000	0.000		0.001	-	-	0.000	0.000	0.000		0.018	-	-			0.060		
6.400	0.000	0.000	0.000		1.61	-	-	0.000	0.000	0.000		1.66	-	-			0.000	0.000	0.000		0.005	-	-	0.000	0.000	0.000		0.047	-	-			0.064		
6.800	0.000	0.000	0.000		1.23	-	-	0.000	0.000	0.000		1.32	-	-			0.000	0.000	0.000		0.023	-	-	0.000	0.000	0.000		0.102	-	-			0.068		
7.200	0.000	0.000	0.000		0.878	-	-	0.000	0.000	0.000		1.01	-	-			0.000	0.000	0.000		0.072	-	-	0.000	0.000	0.000		0.194	-	-			0.072		
7.600	0.000	0.000	0.000		0.580	-	-	0.000	0.000	0.000		0.750	-	-			0.000	0.000	0.000		0.173	-	-	0.298	0.298	0.298	0.298	0.298	11	38			0.076		
8.000	0.360	0.360	0.360	0.360	0.360	10	61	0.000	0.000	0.000		0.535	-	-			0.000	0.000	0.000		0.341	-	5	0.000	0.000	0.000		0.514	-	-			0.080		
8.400	0.000	0.000	0.000		0.193	-	5	0.000	0.000	0.000		0.370	-	5			0.000	0.000	0.000		0.587	-	5	0.000	0.000	0.000		0.749	-	-			0.084		
8.800	0.000	0.000	0.000		0.096	-	10	0.236	0.240	0.236	0.240	0.240	10	38			0.000	0.000	0.000		0.889	-	10	0.000	0.000	0.000		1.03	-	-			0.088		
9.200	0.000	0.000	0.000		0.044	-	10	0.000	0.000	0.000		0.159	-	31			0.000	0.000	0.000		1.24	-	5	0.000	0.000	0.000		1.34	-	-			0.092		
9.600	0.000	0.000	0.000		0.018	-	275	0.000	0.000	0.000		0.101	-	21			0.000	0.000	0.000		1.61	-	120	0.000	0.000	0.000		1.68	-	-			0.096		
10.000	0.000	0.000	0.000		0.007	-	126	0.000	0.000	0.000		0.062	-	35			0.000	0.000	0.000		2.00	-	32	0.000	0.000	0.000		2.04	-	-			0.100		
11.000	0.000	0.000	0.000		0.001	-	79	0.000	0.000	0.000		0.016	-	13			0.000	0.000	0.000		3.00	-	20	0.000	0.000	0.000		3.00	-	-			0.110		
12.000	0.000	0.000	0.000		0.001	-	11	0.000	0.000	0.000		0.004	-	-			0.000	0.000	0.000		4.00	-	-	0.000	0.000	0.000		4.00	-	-			0.120		
13.000	0.000	0.000	0.000		0.001	-	-	0.000	0.000	0.000		0.001	-	-			0.000	0.000	0.000		5.00	-	-	0.000	0.000	0.000		5.00	-	-			0.130		
14.000	0.000	0.000	0.000		0.001	-	-	0.000	0.000	0.000		0.001	-	-			0.000	0.000	0.000		6.00	-	-	0.000	0.000	0.000		6.00	-	-			0.140		
15.000	0.000	0.000	0.000		0.001	-	-	0.000	0.000	0.000		0.001	-	-			0.000	0.000	0.000		7.00	-	-	0.000	0.000	0.000		7.00	-	-			0.150		
Σύνολα:						10	577					10	143	0	0						10	197						11	116	0	0				
Αριθμός Πράξεων:							1						2	0								0.00							1	0					

ΕΘΝΙΚΗ ΤΡΑΠΕΖΑ (ΚΟ)

(Μέγεθος Συμβολαίου: 100 Χρεόγραφα, Τρόπος Εξάσκησης: Αμερικάνικος, Φυσική Παράδοση)

Τιμή Εξάσκησης	Δικαιώματα Αγοράς												Δικαιώματα Πώλησης												Τιμή Εξάσκησης				
	Οκτώβριος 2021				Νοέμβριος 2021				Λοιποί Μήνες				Οκτώβριος 2021				Νοέμβριος 2021				Λοιποί Μήνες								
	Άνοιγμα	Ανιγτ Τιμή	Κατωτ Τιμή	Τελ Τιμή	Τιμή κλεισ.	Όγκος	Ανοικτές θέσεις	Άνοιγμα	Ανιγτ Τιμή	Κατωτ Τιμή	Τελ Τιμή	Τιμή κλεισ.	Όγκος	Ανοικτές θέσεις	Όγκος	Ανοικτές θέσεις	Άνοιγμα	Ανιγτ Τιμή	Κατωτ Τιμή	Τελ Τιμή	Τιμή κλεισ.	Όγκος	Ανοικτές θέσεις	Όγκος		Ανοικτές θέσεις			
1.300						-	-																				0.013		
1.400						-	-																					0.014	
1.500						-	-																					0.015	
1.600	0.000	0.000	0.000		0.781	-	-	0.000	0.000	0.000		0.786	-	-	0.000	0.000	0.000		0.001	-	-	0.000	0.000	0.000		0.001	-	-	0.016
1.700	0.000	0.000	0.000		0.682	-	-	0.000	0.000	0.000		0.688	-	-	0.000	0.000	0.000		0.001	-	-	0.000	0.000	0.000		0.003	-	-	0.017
1.800	0.000	0.000	0.000		0.582	-	-	0.000	0.000	0.000		0.592	-	-	0.000	0.000	0.000		0.001	-	-	0.000	0.000	0.000		0.007	-	-	0.018
1.900	0.000	0.000	0.000		0.482	-	-	0.000	0.000	0.000		0.501	-	-	0.000	0.000	0.000		0.001	-	-	0.000	0.000	0.000		0.015	-	-	0.019
2.000	0.000	0.000	0.000		0.385	-	-	0.000	0.000	0.000		0.415	-	-	0.000	0.000	0.000		0.003	-	-	0.000	0.000	0.000		0.029	-	-	0.020
2.200	0.000	0.000	0.000		0.207	-	-	0.000	0.000	0.000		0.267	-	-	0.000	0.000	0.000		0.025	-	-	0.000	0.000	0.000		0.081	-	-	0.022
2.400	0.000	0.000	0.000		0.083	-	3	0.000	0.000	0.000		0.156	-	-	0.000	0.000	0.000		0.101	-	2	0.000	0.000	0.000		0.170	-	-	0.024
2.600	0.000	0.000	0.000		0.023	-	-	0.000	0.000	0.000		0.084	-	-	0.000	0.000	0.000		0.241	-	-	0.000	0.000	0.000		0.297	-	-	0.026
2.800	0.000	0.000	0.000		0.004	-	-	0.000	0.000	0.000		0.042	-	-	0.000	0.000	0.000		0.423	-	-	0.000	0.000	0.000		0.456	-	-	0.028
3.000	0.000	0.000	0.000		0.001	-	-	0.000	0.000	0.000		0.019	-	-	0.000	0.000	0.000		0.620	-	-	0.000	0.000	0.000		0.633	-	-	0.030
3.200	0.000	0.000	0.000		0.001	-	-	0.000	0.000	0.000		0.008	-	-	0.000	0.000	0.000		0.820	-	-	0.000	0.000	0.000		0.824	-	-	0.032
3.400	0.000	0.000	0.000		0.001	-	-	0.000	0.000	0.000		0.003	-	-	0.000	0.000	0.000		1.02	-	-	0.000	0.000	0.000		1.02	-	-	0.034
3.600	0.000	0.000	0.000		0.001	-	-	0.000	0.000	0.000		0.001	-	-	0.000	0.000	0.000		1.22	-	-	0.000	0.000	0.000		1.22	-	-	0.036
3.800						-	-																					0.038	
Σύνολα:						0	3						0	0	0	0				0	2					0	0	0	300
Αριθμός Πράξεων:						0							0		0					0.00						0		0	

ΟΠΑΠ (ΚΟ)

(Μέγεθος Συμβολαίου: 100 Χρεόγραφα, Τρόπος Εξάσκησης: Αμερικάνικος, Φυσική Παράδοση)

Τιμή Εξάσκησης	Δικαιώματα Αγοράς														Δικαιώματα Πώλησης																		
	Οκτώβριος 2021							Νοέμβριος 2021							Λοιποί Μήνες		Οκτώβριος 2021							Νοέμβριος 2021							Λοιποί Μήνες		Τιμή Εξάσκησης
	Άνοιγμα	Ανιγτ Τιμή	Κατωτ Τιμή	Τελ Τιμή	Τιμή κλεισ.	Όγκος	Ανοικτές θέσεις	Άνοιγμα	Ανιγτ Τιμή	Κατωτ Τιμή	Τελ Τιμή	Τιμή κλεισ.	Όγκος	Ανοικτές θέσεις	Όγκος	Ανοικτές θέσεις	Άνοιγμα	Ανιγτ Τιμή	Κατωτ Τιμή	Τελ Τιμή	Τιμή κλεισ.	Όγκος	Ανοικτές θέσεις	Άνοιγμα	Ανιγτ Τιμή	Κατωτ Τιμή	Τελ Τιμή	Τιμή κλεισ.	Όγκος	Ανοικτές θέσεις	Όγκος	Ανοικτές θέσεις	
8.000						-	-						-	-									-	-									
8.400	0.000	0.000	0.000		4.61	-	-						-	-			0.000	0.000	0.000		0.001	-	-			0.000	0.000	0.000		0.001	-	-	0.084
8.800	0.000	0.000	0.000		4.21	-	-	0.000	0.000	0.000		4.22	-	-			0.000	0.000	0.000		0.001	-	-	0.000	0.000	0.000		0.001	-	-	0.088		
9.200	0.000	0.000	0.000		3.81	-	-	0.000	0.000	0.000		3.83	-	-			0.000	0.000	0.000		0.001	-	-	0.000	0.000	0.000		0.001	-	-	0.092		
9.600	0.000	0.000	0.000		3.41	-	-	0.000	0.000	0.000		3.43	-	-			0.000	0.000	0.000		0.001	-	-	0.000	0.000	0.000		0.001	-	-	0.096		
10.000	0.000	0.000	0.000		3.01	-	-	0.000	0.000	0.000		3.03	-	-			0.000	0.000	0.000		0.001	-	-	0.000	0.000	0.000		0.001	-	-	0.100		
11.000	0.000	0.000	0.000		2.01	-	-	0.000	0.000	0.000		2.05	-	-			0.000	0.000	0.000		0.001	-	30	0.000	0.000	0.000		0.022	-	-	0.110		
12.000	0.000	0.000	0.000		1.04	-	5	0.000	0.000	0.000		1.18	-	-			0.000	0.000	0.000		0.027	-	-	0.000	0.000	0.000		0.146	-	-	0.120		
13.000	0.000	0.000	0.000		0.305	-	-	0.000	0.000	0.000		0.538	-	-			0.000	0.000	0.000		0.294	-	-	0.000	0.000	0.000		0.504	-	-	0.130		
14.000	0.000	0.000	0.000		0.039	-	5	0.000	0.000	0.000		0.193	-	15			0.000	0.000	0.000		1.03	-	-	0.000	0.000	0.000		1.16	-	-	0.140		
15.000	0.000	0.000	0.000		0.002	-	-	0.000	0.000	0.000		0.051	-	5			0.000	0.000	0.000		2.00	-	-	0.000	0.000	0.000		2.03	-	-	0.150		
16.000	0.000	0.000	0.000		0.001	-	-	0.000	0.000	0.000		0.011	-	-			0.000	0.000	0.000		3.00	-	-	0.000	0.000	0.000		3.00	-	-	0.160		
17.000	0.000	0.000	0.000		0.001	-	-	0.000	0.000	0.000		0.002	-	-			0.000	0.000	0.000		4.00	-	-	0.000	0.000	0.000		4.00	-	-	0.170		
18.000	0.000	0.000	0.000		0.001	-	-	0.000	0.000	0.000		0.001	-	-			0.000	0.000	0.000		5.00	-	-	0.000	0.000	0.000		5.00	-	-	0.180		
19.000	0.000	0.000	0.000		0.001	-	-	0.000	0.000	0.000		0.001	-	-			0.000	0.000	0.000		6.00	-	-	0.000	0.000	0.000		6.00	-	-	0.190		
Σύνολο:						0	10						0	20	0	0						0	30						0	50	0	0	
Αριθμός Πράξεων:							0							0	0									0.00						0	0		

ΟΤΕ (ΚΟ)

(Μέγεθος Συμβολαίου: 100 Χρεόγραφα, Τρόπος Εξάσκησης: Αμερικάνικος, Φυσική Παράδοση)

Τιμή Εξάσκησης	Δικαιώματα Αγοράς												Δικαιώματα Πώλησης												Τιμή Εξάσκησης			
	Οκτώβριος 2021				Νοέμβριος 2021				Λοιποί Μήνες				Οκτώβριος 2021				Νοέμβριος 2021				Λοιποί Μήνες							
	Άνοιγμα	Ανιψ. Τιμή	Κατωτ. Τιμή	Τελ. Τιμή	Τιμή κλεισ.	Όγκος	Ανοικτές θέσεις	Άνοιγμα	Ανιψ. Τιμή	Κατωτ. Τιμή	Τελ. Τιμή	Τιμή κλεισ.	Όγκος	Ανοικτές θέσεις	Όγκος	Ανοικτές θέσεις	Άνοιγμα	Ανιψ. Τιμή	Κατωτ. Τιμή	Τελ. Τιμή	Τιμή κλεισ.	Όγκος	Ανοικτές θέσεις	Όγκος		Ανοικτές θέσεις		
8.800						-	-						-	-									-	-			0.088	
9.200						-	-						-	-									-	-			0.092	
9.600	0.000	0.000	0.000		6.61	-	-						-	-	0.000	0.000	0.000		0.001	-	-		-	-			0.096	
10.000	0.000	0.000	0.000		6.21	-	-						-	-	0.000	0.000	0.000		0.001	-	-		-	-			0.100	
11.000	0.000	0.000	0.000		5.21	-	-	0.000	0.000	0.000		5.23	-	-	0.000	0.000	0.000		0.001	-	-	0.000	0.000	0.000	0.001	-	-	0.110
12.000	0.000	0.000	0.000		4.21	-	-	0.000	0.000	0.000		4.23	-	-	0.000	0.000	0.000		0.001	-	-	0.000	0.000	0.000	0.001	-	-	0.120
13.000	0.000	0.000	0.000		3.21	-	-	0.000	0.000	0.000		3.24	-	-	0.000	0.000	0.000		0.001	-	-	0.000	0.000	0.000	0.005	-	-	0.130
14.000	0.000	0.000	0.000		2.21	-	-	0.000	0.000	0.000		2.28	-	-	0.000	0.000	0.000		0.001	-	-	0.000	0.000	0.000	0.041	-	-	0.140
15.000	0.000	0.000	0.000		1.24	-	-	0.000	0.000	0.000		1.42	-	-	0.000	0.000	0.000		0.024	-	21	0.000	0.000	0.000	0.180	-	-	0.150
16.000	0.000	0.000	0.000		0.454	-	10	0.000	0.000	0.000		0.762	-	-	0.000	0.000	0.000		0.241	-	10	0.000	0.000	0.000	0.519	-	-	0.160
17.000	0.000	0.000	0.000		0.087	-	10	0.000	0.000	0.000		0.342	-	-	0.000	0.000	0.000		0.875	-	-	0.000	0.000	0.000	1.10	-	-	0.170
18.000	0.000	0.000	0.000		0.007	-	30	0.000	0.000	0.000		0.128	-	-	0.000	0.000	0.000		1.80	-	25	0.000	0.000	0.000	1.89	-	-	0.180
19.000	0.000	0.000	0.000		0.002	-	-	0.000	0.000	0.000		0.040	-	-	0.000	0.000	0.000		2.80	-	-	0.000	0.000	0.000	2.81	-	-	0.190
20.000	0.000	0.000	0.000		0.001	-	-	0.000	0.000	0.000		0.011	-	-	0.000	0.000	0.000		3.80	-	-	0.000	0.000	0.000	3.80	-	-	0.200
22.000	0.000	0.000	0.000		0.001	-	-	0.000	0.000	0.000		0.001	-	-	0.000	0.000	0.000		5.80	-	-	0.000	0.000	0.000	5.80	-	-	0.220
24.000	0.000	0.000	0.000		0.001	-	-	0.000	0.000	0.000		0.001	-	-	0.000	0.000	0.000		7.80	-	-	0.000	0.000	0.000	7.80	-	-	0.240
Σύνολα:						0	50						0	0	0	0						0	56		0	0	0	0
Αριθμός Πράξεων:							0						0	0						0.00					0		0	

ΠΕΙΡΑΙΩΣ FINANCIAL HOLD (ΚΟ)

(Μέγεθος Συμβολαίου: 100 Χρέογραφα, Τρόπος Εξάσκησης: Αμερικάνικος, Φυσική Παράδοση)

Τιμή Εξάσκησης	Δικαιώματα Αγοράς														Δικαιώματα Πώλησης																			
	Οκτώβριος 2021							Νοέμβριος 2021							Λοιποί Μήνες		Οκτώβριος 2021							Νοέμβριος 2021							Λοιποί Μήνες		Τιμή Εξάσκησης	
	Ανοιγμα	Ανιγτ Τιμή	Καπιτ Τιμή	Τελ Τιμή	Τιμή κλεισ.	Όγκος	Ανοικτές θέσεις	Ανοιγμα	Ανιγτ Τιμή	Καπιτ Τιμή	Τελ Τιμή	Τιμή κλεισ.	Όγκος	Ανοικτές θέσεις	Όγκος	Ανοικτές θέσεις	Ανοιγμα	Ανιγτ Τιμή	Καπιτ Τιμή	Τελ Τιμή	Τιμή κλεισ.	Όγκος	Ανοικτές θέσεις	Ανοιγμα	Ανιγτ Τιμή	Καπιτ Τιμή	Τελ Τιμή	Τιμή κλεισ.	Όγκος	Ανοικτές θέσεις	Όγκος	Ανοικτές θέσεις		
0.150						-	-							-	-																			
0.200						-	-							-	-																			0.002
0.250						-	-							-	-																			0.003
0.300						-	-							-	-																			0.003
0.350						-	-							-	-																			0.004
0.400						-	-							-	-																			0.004
0.450						-	-							-	-																			0.005
0.500						-	-							-	-																			0.005
0.550						-	-							-	-																			0.006
0.600						-	-							-	-																			0.006
0.650						-	-							-	-																			0.007
0.700						-	-							-	-																			0.007
0.750						-	-							-	-																			0.008
0.800						-	-							-	-																			0.008
0.850						-	-							-	-																			0.009
0.900	0.000	0.000	0.000		0.491	-	-	0.000	0.000	0.000		0.493	-	-			0.000	0.000	0.000		0.001	-	-		0.000	0.000	0.000		0.002	-	-		0.009	
0.950	0.000	0.000	0.000		0.441	-	-	0.000	0.000	0.000		0.443	-	-			0.000	0.000	0.000		0.001	-	-		0.000	0.000	0.000		0.001	-	-		0.010	
1.000	0.000	0.000	0.000		0.391	-	-	0.000	0.000	0.000		0.394	-	-			0.000	0.000	0.000		0.001	-	-		0.000	0.000	0.000		0.001	-	-		0.010	
1.100	0.000	0.000	0.000		0.292	-	-	0.000	0.000	0.000		0.298	-	-			0.000	0.000	0.000		0.001	-	-		0.000	0.000	0.000		0.004	-	-		0.011	
1.200	0.000	0.000	0.000		0.196	-	-	0.000	0.000	0.000		0.209	-	-			0.000	0.000	0.000		0.005	-	-		0.000	0.000	0.000		0.016	-	-		0.012	
1.300	0.000	0.000	0.000		0.114	-	-	0.000	0.000	0.000		0.135	-	-			0.000	0.000	0.000		0.023	-	-		0.000	0.000	0.000		0.042	-	-		0.013	
1.400	0.000	0.000	0.000		0.055	-	-	0.000	0.000	0.000		0.080	-	-			0.000	0.000	0.000		0.064	-	-		0.000	0.000	0.000		0.086	-	-		0.014	
1.500	0.000	0.000	0.000		0.022	-	-	0.000	0.000	0.000		0.043	-	-			0.000	0.000	0.000		0.131	-	-		0.000	0.000	0.000		0.149	-	-		0.015	
1.600	0.000	0.000	0.000		0.007	-	-	0.000	0.000	0.000		0.021	-	-			0.000	0.000	0.000		0.216	-	-		0.000	0.000	0.000		0.228	-	-		0.016	
1.700	0.000	0.000	0.000		0.002	-	-	0.000	0.000	0.000		0.010	-	-			0.000	0.000	0.000		0.311	-	-		0.000	0.000	0.000		0.317	-	-		0.017	
1.800	0.000	0.000	0.000		0.001	-	-	0.000	0.000	0.000		0.004	-	-			0.000	0.000	0.000		0.410	-	-		0.000	0.000	0.000		0.412	-	-		0.018	
1.900	0.000	0.000	0.000		0.002	-	-	0.000	0.000	0.000		0.002	-	-			0.000	0.000	0.000		0.510	-	-		0.000	0.000	0.000		0.510	-	-		0.019	
2.000	0.000	0.000	0.000		0.001	-	-							-	-						0.610	-	-										0.020	
2.200						-	-							-	-																			0.022
2.400						-	-							-	-																			0.024
2.600						-	-							-	-																			0.026
2.800						-	-							-	-																			0.028
3.000						-	-							-	-																			0.030
3.200						-	-							-	-																			0.032
3.400						-	-							-	-																			0.034
3.600						-	-							-	-																			0.036

ΠΕΙΡΑΙΩΣ FINANCIAL HOLD (ΚΟ)

(Μέγεθος Συμβολαίου: 100 Χρεόγραφα, Τρόπος Εξάσκησης: Αμερικάνικος, Φυσική Παράδοση)

Τιμή Εξάσκησης	Δικαιώματα Αγοράς														Δικαιώματα Πώλησης											Τιμή Εξάσκησης	
	Οκτώβριος 2021				Νοέμβριος 2021				Λοιποί Μήνες		Οκτώβριος 2021				Νοέμβριος 2021				Λοιποί Μήνες								
	Άνοιγμα	Ανιτ Τιμή	Καπιτ Τιμή	Τελ Τιμή	Τιμή κλεισ.	Όγκος	Ανοικτές θέσεις	Άνοιγμα	Ανιτ Τιμή	Καπιτ Τιμή	Τελ Τιμή	Τιμή κλεισ.	Όγκος	Ανοικτές θέσεις	Όγκος	Ανοικτές θέσεις	Άνοιγμα	Ανιτ Τιμή	Καπιτ Τιμή	Τελ Τιμή	Τιμή κλεισ.	Όγκος	Ανοικτές θέσεις	Όγκος	Ανοικτές θέσεις		
3.800						-	-							-	-												0.038
4.000						-	-							-	-												0.040
4.400						-	-							-	-												0.044
4.800						-	-							-	-												0.048
5.200						-	-							-	-												0.052
5.600						-	-							-	-												0.056
6.000						-	-							-	-												0.060
6.400						-	-							-	-												0.064
6.800						-	-							-	-												0.068
Σύνολα:						0	0							0	0	0	0										0
Αριθμός Πράξεων:						0								0	0												0

Προϊόν Δανεισμού	Υποκείμενος Τίτλος	Πολυμερείς Συναλλαγές[1]					Διμερείς Συναλλαγές[2]		Δανεισμός Τίτλων μέσω ΟΤC[3]
		Ανοιχτές θέσεις[5]	Προσφερόμενη ποσότητα	Μ.Σ.Τ[4]	Όγκος συναλλαγών	Μ.Σ.Τ[4]	Όγκος συναλλαγών	Μ.Σ.Τ[4]	Όγκος συναλλαγών
ALPHABOR	ALPHA ΥΠΗΡΕΣΙΩΝ ΣΥΜΜ (ΚΟ)	---	---	---	---	---	---	---	61,372,473
TATTBOR	ATTICA BANK A.T.E. (ΚΟ)	---	---	---	---	---	---	---	4
CENERBOR	CENERGY HOLDINGS (ΚΑ)	---	---	---	---	---	---	---	---
EEEBOR	COCA-COLA HBC AG (ΚΟ)	3,988	---	---	---	---	---	---	70,546
EUROBBOR	EUROBANK HOLDINGS (ΚΟ)	450,078	---	---	---	---	---	---	53,791,896
FFGRPBOR	FOLLI-FOLLIE (ΚΟ)	---	---	---	---	---	---	---	900,530
FOYRKBOR	FOURLIS ΣΥΜΜΕΤΟΧΩΝ (ΚΟ)	---	---	---	---	---	---	---	22,250
INTRKBOR	INTRACOM HOLDINGS (ΚΟ)	---	---	---	---	---	---	---	---
BELABOR	JUMBO (ΚΟ)	4,500	---	---	1,500	2.65%	---	---	252,282
LAMDABOR	LAMDA DEVELOPMENT(ΚΟ)	---	---	---	---	---	---	---	6,201
MIGBOR	MARFIN INVESTMENT GROUP (ΚΟ)	---	---	---	---	---	---	---	794,474
QUALBOR	QUALITY & RELIABILITY (ΚΟ)	---	---	---	---	---	---	---	---
TITCBOR	TITAN CEMENT (ΚΑ)	3,000	---	---	---	---	---	---	221,284
VIOBOR	VIOHALCO SA/NV (ΚΑ)	13,447	---	---	---	---	---	---	---
ADMIEBOR	ΑΔΜΗΕ ΣΥΜΜΕΤΟΧΩΝ Α.Ε. (ΚΟ)	59,000	---	---	---	---	---	---	98,318
AEGNBOR	ΑΕΡΟΠΟΡΙΑ ΑΙΓΑΙΟΥ (ΚΟ)	3,949	---	---	---	---	---	---	26,619
ALMYBOR	ΑΛΟΥΜΥΛ (ΚΟ)	---	---	---	---	---	---	---	---
GEKTERNABOR	ΓΕΚ ΤΕΡΝΑ (ΚΟ)	---	---	---	---	---	---	---	11,393
PPCBOR	ΔΕΗ (ΚΟ)	3,000	---	---	---	---	---	---	2,135,021
ETEBOB	ΕΘΝΙΚΗ ΤΡΑΠΕΖΑ (ΚΟ)	---	---	---	---	---	---	---	6,676,075
ELLAKTORBOR	ΕΛΛΑΚΤΩΡ (ΚΟ)	---	---	---	---	---	---	---	6,870
EXAEBOR	ΕΛΛΗΝ. ΧΡΗΜΑΤΙΣΤΗΡΙΑ Χ.Α. (ΚΟ)	3,000	---	---	---	---	---	---	152,047
ELPEBOR	ΕΛΛΗΝΙΚΑ ΠΕΤΡΕΛΑΙΑ (ΚΟ)	---	---	---	---	---	---	---	68,571
EYDARBOR	ΕΥΔΑΠ (ΚΟ)	300	---	---	---	---	---	---	222,781
MOHBOR	ΜΟΤΟΡ ΟΙΛ (ΚΟ)	16,500	---	---	200	2.65%	---	---	307,136
MYTILBOR	ΜΥΤΙΛΗΝΑΙΟΣ (ΚΟ)	1,000	---	---	---	---	---	---	90,034
PRABOR	ΟΛΠ (ΚΟ)	1,964	---	---	---	---	---	---	10,401
OPARBOR	ΟΠΑΠ (ΚΟ)	46,782	---	---	10,000	2.65%	---	---	1,348,769
HTOBOR	ΟΤΕ (ΚΟ)	38,130	---	---	9,455	2.65%	---	---	1,338,870
TREIRBOR	ΠΕΙΡΑΙΩΣ FINANCIAL HOLD (ΚΟ)	---	---	---	---	---	---	---	4,173,903
PLAISBOR	ΠΛΑΙΣΙΟ COMPUTERS (ΚΟ)	---	---	---	---	---	---	---	100

Σημειώσεις Προϊόντων Δανεισμού

[1] - Πολυμερείς Συμβάσεις Δανειοδοσίας των μεθόδων 8-1, 8-2 και 8-3-3 (σύμφ. Με Αποφ.17 ΔΣ του Χρηματιστηρίου).

[2] - Διμερείς Συμβάσεις Δανειοδοσίας των μεθόδων 8-3-1 και 8-3-2 (σύμφ. Με Αποφ. 20 ΔΣ του Χρηματιστηρίου).

[3] - Τα στοιχεία Συναλλαγής Δανεισμού Τίτλων μέσω ΟΤC δηλώνονται από τους χειριστές ΣΑΤ και αφορούν τις ποσότητες που έχουν καταγραφεί στο ΣΑΤ έως και τη προηγούμενη εργάσιμη ημέρα.

[4] - Μ.Σ.Τ: - Μέση Σταθμισμένη Τιμή (ως προς τα τεμάχια)

[5] - Τα στοιχεία αφορούν σε ανοιχτές θέσεις πριν την έναρξη της συνεδρίασης

Προϊόν Δανεισμού	Υποκείμενος Τίτλος	Πολυμερείς Συναλλαγές[1]					Διμερείς Συναλλαγές[2]		Δανεισμός Τίτλων μέσω ΟΤC[3]
		Ανοιχτές θέσεις[5]	Προσφερόμενη ποσότητα	Μ.Σ.Τ[4]	Όγκος συναλλαγών	Μ.Σ.Τ[4]	Όγκος συναλλαγών	Μ.Σ.Τ[4]	Όγκος συναλλαγών
SARBOR	ΣΑΡΑΝΤΗΣ ΓΡ. (ΚΟ)	---	---	---	---	---	---	---	1,390
TENERGYBOR	ΤΕΡΝΑ ΕΝΕΡΓΕΙΑΚΗ (ΚΟ)	---	---	---	---	---	---	---	13,569

Σημειώσεις Προϊόντων Δανεισμού

[1] - Πολυμερείς Συμβάσεις Δανειοδοσίας των μεθόδων 8-1, 8-2 και 8-3-3 (σύμφ. Με Αποφ.17 ΔΣ του Χρηματιστηρίου).

[2] - Διμερείς Συμβάσεις Δανειοδοσίας των μεθόδων 8-3-1 και 8-3-2 (σύμφ. Με Αποφ. 20 ΔΣ του Χρηματιστηρίου).

[3] - Τα στοιχεία Συναλλαγές Δανεισμού Τίτλων μέσω ΟΤC δηλώνονται από τους χειριστές ΣΑΤ και αφορούν τις ποσότητες που έχουν καταγραφεί στο ΣΑΤ έως και τη προηγούμενη εργάσιμη ημέρα.

[4] - Μ.Σ.Τ: - Μέση Σταθμισμένη Τιμή (ως προς τα τεμάχια)

[5] - Τα στοιχεία αφορούν σε ανοιχτές θέσεις πριν την έναρξη της συνεδρίασης

Κωδικό και ονομασίες Κλάδων Οικονομικής Δραστηριότητας του Χρηματιστηρίου Αθηνών

12003 - Διαπραγματεύσιμα Αμοιβαία Κεφάλαια	10101010 Υπηρεσίες Ηλεκτρονικών Υπολογιστών
10101015 Λογισμικό	10102030 Υλικό Υπολογιστών
15101010 Εξοπλισμός Τηλεπικοινωνιών	15102015 Υπηρεσίες Τηλεπικοινωνιών
20101010 Υγειονομικές Μονάδες	20101025 Υπηρεσίες Υγείας
20102010 Ιατρικός Εξοπλισμός	20103015 Φαρμακευτικά Προϊόντα
30101010 Τράπεζες	30202000 Διαφοροποιημένες Χρηματοοικονομικές Υπηρεσίες
30202010 Διαχείριση Κεφαλαίων & Θεματοφύλακες	30202015 Επενδυτικές Υπηρεσίες
30302010 Γενικές Ασφάλειες	30302015 Μεσίτες Ασφαλίσεων
30302025 Ασφάλειες Ιδιοκτησίας & Ζημιών	35101010 Συμμετοχές & Ανάπτυξη Ακίνητης Περιουσίας
35101015 Υπηρεσίες Ακίνητης Περιουσίας	35102000 Διαφοροποιημένες Α.Ε.Ε.Α.Π.
35102030 Α.Ε.Ε.Α.Π. Επαγγελματικών Χώρων	40201040 Υπηρεσίες Ενοικίασης και Χρηματοδοτικής Μίσθωσης
40202010 Κατασκευή Κατοικιών	40202015 Έπιπλα
40202020 Οικιακές Συσκευές	40203040 Ηλεκτρονική Ψυχαγωγία
40203045 Παιχνίδια	40204020 Ρούχα και Αξεσουάρ
40301010 Ψυχαγωγία	40301030 Εκδόσεις
40301035 Ραδιοτηλεοπτικοί Φορείς	40401010 Διαφοροποιημένοι Έμποροι
40401020 Εμπόριο Ενδυμάτων	40401025 Εμπόριο Προϊόντων Οικιακής Βελτίωσης
40401030 Εξειδικευμένο Λιανικό Εμπόριο	40501010 Αεροπορικές Εταιρείες
40501015 Ταξίδια & Τουρισμός	40501020 Τυχερά Παιχνίδια
40501025 Ξενοδοχεία & Πανσιόν	45101015 Απόσταση & Οινοπαραγωγή
45101020 Αναψυκτικά	45102010 Γεωργεία, Αλιεία, Εκτροφή και Φυτείες
45102020 Τρόφιμα	45103010 Καπνός
45201010 Λιανικό & Χονδρικό Εμπόριο Τροφίμων	45201020 Είδη Προσωπικής Φροντίδας
50101010 Κατασκευές	50101030 Τσιμέντα
50101035 Άλλα Οικοδομικά Υλικά	50202010 Ηλεκρικά Εξαρτήματα
50203000 Διαφοροποιημένες Βιομηχανίες	50203015 Πλαστικά
50203030 Υλικά Συσκευασίας	50204000 Μηχανήματα Βιομηχανικού Εξοπλισμού
50204020 Μηχανήματα Κατασκευών	50205010 Προμηθευτές Βιομηχανίας
50205020 Υποστηρικτικές Υπηρεσίες προς Επιχειρήσεις	50205030 Υπηρεσίες Μαζικής Εκτύπωσης
50206015 Εμπορικά Οχήματα & Ανταλλακτικά	50206030 Θαλάσσιες Μεταφορές
50206060 Υπηρεσίες Μεταφορών	55101000 Διαφοροποιημένα Υλικά
55101020 Κλωστοϋφαντουργικά Προϊόντα	55102000 Ορυχεία
55102010 Σίδηρος & Χάλυβας	55102015 Μεταλλουργία
55102035 Αλουμίνιο	60101000 Καθετοποιημένες Εταιρ. Πετρελαίου & Φυσικού Αερίου
60101020 Διυλιστήρια & Εμπορία Πετρελαιοειδών	65101010 Εναλλακτική Ηλεκτρική Ενέργεια
65101015 Συμβατική Ηλεκτρική Ενέργεια	65102030 Ύδρευση



ATHEX
Athens Stock Exchange

Λεωφ. Αθηνών 110 104 42 Αθήνα
110, Athinon Ave. GR 104 42 Athens
tel. (+30)210-33.66.800, fax (+30)210-33.66.101
www.athexgroup.gr