

21

Ημερήσιο Δελτίο
Συναλλακτικής Δραστηριότητας

Daily Official List
of Trading Activity

Τρίτη, 28 Σεπτεμβρίου, 2021

Έτος: 142 Αύξων Αριθμός Συνεδρίασης: 183



ATHEXGROUP
Athens Exchange Group

Αποποίηση Ευθύνης:

Η εταιρεία Ελληνικά Χρηματιστήρια-Χρηματιστήριο Αθηνών Ανώνυμη Εταιρεία Συμμετοχών καταβάλλει κάθε δυνατή προσπάθεια ώστε να διασφαλίσει ότι οι πληροφορίες και τα λοιπά στοιχεία που εμφανίζονται στο Ημερήσιο Δελτίο Τιμών (Η.Δ.Τ.) είναι ορθά και πλήρη αλλά δεν έχει καμία ευθύνη για ενδεχόμενο λάθος ή παράλειψη στοιχείων και / ή ευθύνη σχετικά με την ακρίβεια, αξιοπιστία, επικαιροποίηση και πληρότητα των παραπάνω πληροφοριών και στοιχείων ή ευθύνη προερχόμενη άμεσα ή έμμεσα από την χρήση των παραπάνω πληροφοριών.

Η Εταιρία δεν έχει καμία ευθύνη για την ακρίβεια των στοιχείων που περιλαμβάνονται στις ανακοινώσεις των εισηγμένων εταιρειών. Πιθανές προσβολές δικαιωμάτων τρίτων από το περιεχόμενο των ανακοινώσεων συνιστούν αποκλειστική ευθύνη του αποστολέα των ανακοινώσεων.

Όλα τα αναγραφόμενα στο Η.Δ.Τ. στοιχεία παρέχονται μόνο για τους σκοπούς της πληροφόρησης και δεν συνιστούν παροχή επενδυτικών συμβουλών ή πρόσκληση για επένδυση σε κινητές αξίες που διαπραγματεύονται στο Χρηματιστήριο Αθηνών.

Αναγνωρίζεται και συμφωνείται ότι όλα τα δικαιώματα επί των πληροφοριών που εμφανίζονται στο Η.Δ.Τ. θα αποτελούν κυριότητα της εταιρίας και οποιοδήποτε άλλο δικαίωμα συμπεριλαμβανομένου του δικαιώματος πνευματικής ιδιοκτησίας, σήματος κλπ. ανήκουν στο Χρηματιστήριο Αθηνών.

Τα ανωτέρω στοιχεία αποτελούν ιδιοκτησία της Εταιρίας και προστατεύονται σύμφωνα με τις διατάξεις περί πνευματικής ιδιοκτησίας. Απαγορεύεται α) η με οποιοδήποτε τρόπο ή μέσο αναπαραγωγή, αναδημοσίευση, τροποποίηση, αντιγραφή, πώληση, μετάδοση ή διανομή του συνόλου ή μέρους τους, χωρίς αναφορά στην πηγή και β) η εμπορική εκμετάλλευση των στοιχείων από τρίτους.

Η Εταιρία δεν φέρει καμία ευθύνη προερχόμενη άμεσα ή έμμεσα από χρήση ή τυχόν αλλοίωση των ανωτέρω στοιχείων όταν αυτά χρησιμοποιούνται από

Ελληνικά Χρηματιστήρια - Χρηματιστήριο Αθηνών Α.Ε. Συμμετοχών

Λεωφόρος Αθηνών 110, 10442 Αθήνα, Τηλ: (210) 33.66.800, Fax: (210) 32.13.938

www.athexgroup.gr

Χρηματιστηριακό Κέντρο Θεσσαλονίκης

Κατούνη 16-18, Θεσ/νίκη 546 25, Τηλ: (2310) 567.667, Fax: (2310) 530.455

Συνεγγυητικό Κεφάλαιο Εξασφάλισης Επενδυτικών Υπηρεσιών

Φειδίου 14-16, Αθήνα 106 78, Τηλ: (210) 33.04.682, Fax: (210) 33.04.155

Επιτροπή Κεφαλαιαγοράς

Κολοκοτρώνη 1 & Σταδίου 1, Αθήνα 105 62, Τηλ: (210) 33.77.100, Fax: (210) 33.77.173

Πίνακας Περιεχομένων

Ενότητα 1: Στατιστικά Στοιχεία Χρεογράφων, Παραγώγων και Δανεισμού

- Οι Αγορές Χρεογράφων Παραγώγων Δανεισμού
- Χρηματιστηριακοί Δείκτες
- Αναλυτικά Στοιχεία Συναλλαγών Αγοράς Χρεογράφων
- Στοιχεία Συναλλαγών Κλάδων Χρηματιστηρίου Αθηνών & Χρηματοοικονομικών Προϊόντων (Δ.Α.Κ.)
- Οι 10 Μετοχές με τη μεγαλύτερη Άνοδο & Πτώση
- Αναλυτικά Στοιχεία Συναλλαγών Αγοράς Παραγώγων

Ενότητα 2: Αναλυτικά Στοιχεία Συναλλαγών Χρεογράφων

- Αναλυτικά Στοιχεία Συναλλαγών Χρεογράφων
- Σημειώσεις Χρεογράφων

Ενότητα 3: Στοιχεία Συναλλαγών Χρεογράφων

- Στοιχεία Συναλλαγών Πακέτων
- Στοιχεία Συναλλαγών Δικαιωμάτων

- Στοιχεία Δανεισμού Τίτλων
- Στοιχεία Συναλλαγών Εκποιήσεων
- Στοιχεία Συναλλαγών Εκποιήσεων Ενσώματων Ονομαστικών Μετοχών
- Στοιχεία Ενεργητικού Διαπραγματεύσιμων Αμοιβαίων Κεφαλαίων (Δ.Α.Κ.)
- Χαρακτηριστικά Διαπραγματεύσιμων Αμοιβαίων Κεφαλαίων (Δ.Α.Κ.)

Ενότητα 4: Ανακοινώσεις

Ενότητα 5: Ομόλογα Διαπραγματεύσιμα στην Αγορά Αξιών Σταθερού Εισοδήματος

- Ομολογιακά Δάνεια Επιχειρήσεων – Οργανωμένη Αγορά (Μετατρέψιμα)
- Ομολογιακά Δάνεια Επιχειρήσεων – Οργανωμένη Αγορά (Μη Μετατρέψιμα)
- Ομόλογα Ελληνικού Δημοσίου
- Έντοκα Γραμμάτια & Zero Coupon Ομόλογα Ελληνικού Δημοσίου
- Ομόλογα Ελληνικού Δημοσίου Διαπραγματεύσιμα με τη Μέθοδο Εκφώνησης - Αντιφώνησης
- Ομόλογα Κρατικών Τραπεζών

Ενότητα 6: Πρόσθετα Στοιχεία Ενημέρωσης

- Πίνακας Μελών Χρηματιστηρίου Αθηνών και Μελών ΕΤ.ΕΚ.
- Πίνακας Μετοχών Υπό Ειδική Διαπραγμάτευση
- Γνωστοποιήσεις Συναλλαγών - Κατάλογος Υπόχρεων Προσώπων

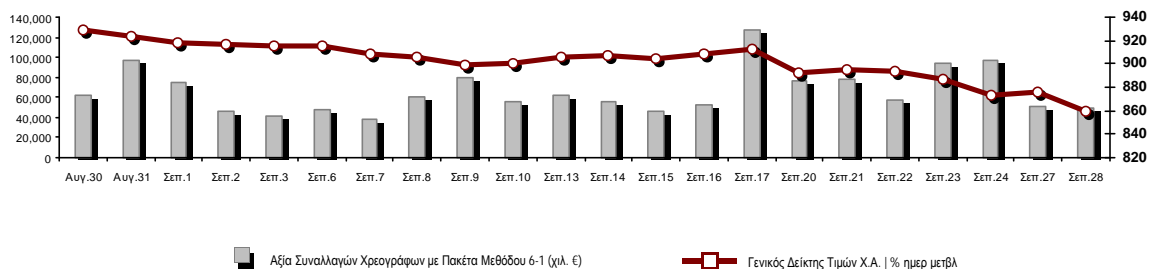
Ενότητα 7: Αναλυτικά Στοιχεία Συναλλαγών Αγοράς Παραγώγων

- Συμβόλαια Μελλοντικής Εκπλήρωσης σε Δείκτες
- Συμβόλαια Μελλοντικής Εκπλήρωσης σε Μετοχές
- Δικαιώματα Προαίρεσης σε Δείκτες
- Δικαιώματα Προαίρεσης σε Μετοχές
- Στοιχεία Συναλλαγών Προϊόντων Δανεισμού

Παράρτημα Α: Κωδικοί και ονομασίες Κλάδων Οικονομικής Δραστηριότητας του Χρηματιστηρίου Αθηνών

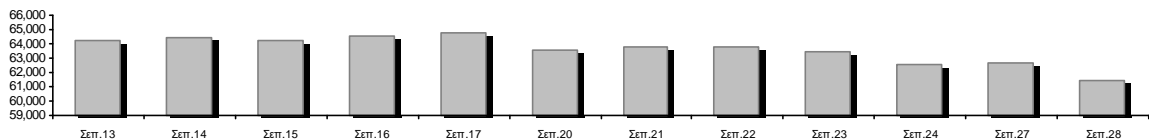
Οι Αγορές Χρεογράφων Παραγώγων Δανεισμού

Γενικός Δείκτης Τιμών και Αξία Συναλλαγών Μετοχών και Παραγώγων

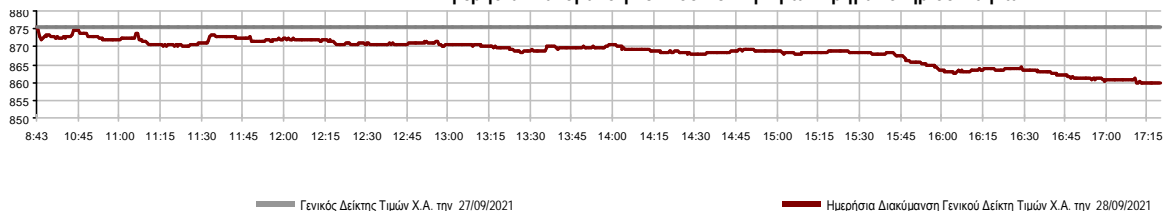


Κεφαλαιοποίηση Χ.Α. (εκατ €) **:	61,491.94		Συνολικές Ανοικτές Θέσεις σε Παράγωγα	255,500
Ημερήσια μεταβολή: εκατ. € %	-1,157.97	-1.85%	Ανοικτές θέσεις σε ΣΜΕ επί Δεικτών % ημερ μετβλ	5,424 1.76%
Μέση ετήσια Κεφ/ποίηση: εκατ. € % Μετβλ. Μέση προηγ. έτος	59,529.99	25.61%	Ανοικτές θέσεις σε ΣΜΕ επί μετοχών % ημερ μετβλ	247,372 0.45%
Γενικός Δείκτης Τιμών Χ.Α. % ημερ μετβλ	860.03	-1.76%	Ανοικτές θέσεις σε Δικαιώματα επί Δεικτών % ημερ μετβλ	1,215 -2.72%
Κεφαλαιοποίηση Γενικού Δείκτη (εκατ. €)	55,830.28		Ανοικτές θέσεις σε Δικαιώματα επί μετοχών % ημερ μετβλ	1,489 8.06%
Ημερήσια μεταβολή (εκατ. €)	-1,123.77			
Αξία Συναλλαγών Χρεογράφων με Πακέτα Μεθόδου 6-1 (χιλ. €)	48,583.70		Πλήθος Συμβολαίων Παραγώγων:	10,938
Ημερήσια μεταβολή: %	-2,069.75	-4.09%	Ημερήσια μεταβολή: τμχ %	-4,273 -28.09%
Μέση Αξία Συν/γών ΥΙΔ: χιλ. € % Μετβλ Μέση προηγ. έτος	72,570.50	13.32%	Μέσος Όγκος Συμβ. ΥΙΔ: % Μετβλ Μέσο προηγ. Έτος	56,594 41.27%
Αξία Συναλλαγών Πακέτων Μεθόδου 6-1 (χιλ. €)	6,417.30		Πλήθος Πράξεων Παραγώγων:	1,556
Αξία Συναλλαγών Πακέτων Μεθόδου 6-2 & 6-3 (χιλ. €)	0.00		Ημερήσια μεταβολή: πλήθος %	223 16.73%
Αξία Συναλλαγών Ομολόγων (χιλ.€)	528.28		Μέσο Πλήθος Πράξεων ΥΙΔ: % Μετβλ Μέσο προηγ. Έτος	2,324 -12.43%
Όγκος Συναλλαγών Χρεογράφων με Πακέτα Μεθόδου 6-1 (χιλ. Τμχ)	17,198.21		Συνολικές Ανοικτές Θέσεις σε Δανεισμό	540,547
Ημερήσια μεταβολή: χιλ. τμχ %	-3,156.31	-15.51%	Ημερήσια μεταβολή: τμχ %	5,000 0.93%
Μέσος Όγκος Συν/γών ΥΙΔ: % Μετβλ Μέσο προηγ. Έτος	38,206.34	-7.02%	Πλήθος Συναλλαγών Δανεισμού (Πολυμερής/Διμερής)	46,000
Όγκος Συναλλαγών Πακέτων Μεθόδου 6-1 (χιλ. Τεμάχια)	1,654.20		Ημερήσια μεταβολή: τμχ %	41,000
Όγκος Συναλλαγών Πακέτων Μεθόδου 6-2 & 6-3 (χιλ. Τεμάχια)	0.00		Πλήθος Πολυμερών Συναλλαγών	30,000
Όγκος Συναλλαγών Ομολόγων	530,000		Πλήθος Διμερών Συναλλαγών	16,000
Πλήθος Πράξεων Χρεογράφων με Πακέτα Μεθόδου 6-1	25,575		Πλήθος Πράξεων Δανεισμού:	4
Ημερήσια μεταβολή: πλήθος %	-1,292	-4.81%	Ημερήσια μεταβολή: %	2
Μέσο Πλήθος Πράξεων ΥΙΔ: % Μετβλ Μέσο προηγ. Έτος	31,632	-3.07%	Πλήθος Πράξεων Πολυμερών Συναλλαγών	2
Πλήθος πακέτων Μεθόδου 6-1	6		Πλήθος Πράξεων Διμερών Συναλλαγών	2
Πλήθος πακέτων Μεθόδου 6-2 & 6-3	0			
Πλήθος συναλλαγών Ομολόγων	68			

Κεφαλαιοποίηση Χ.Α. (εκατ €) **



Ημερήσια Διακύμανση Γενικού Δείκτη Τιμών Χρηματιστηρίου Αθηνών



Χρηματιστηριακοί Δείκτες

Όνομασία Δείκτη	28/09/2021	27/09/2021	Δ μον.	Δ %	Κατώτερη	Ανώτερη	Κατ.έτους	Ανωτ.έτους	Ετησ. μεταβ.
Γενικός Δείκτης Τιμών Χ.Α.	860.03	875.43	-15.40	-1.76%	860.03	875.43	726.02	931.94	6.31% #
Δείκτης ATHEX ESG	974.22	991.96	-17.74	-1.79%	974.22	991.96	974.22	1,050.47	---
FTSE/Χ.Α. Large Cap	2,076.92	2,113.49	-36.57	-1.73%	2,076.70	2,113.49	1,718.82	2,259.27	7.35% #
FTSE/Χ.Α. Mid Cap	1,417.12	1,446.49	-29.37	-2.03%	1,417.12	1,450.27	1,026.21	1,532.23	27.97% #
FTSE/Χ.Α.-Χ.Α.Κ. Τραπεζικός Δείκτης	413.89	421.39	-7.50	-1.78%	413.89	422.61	306.88	483.96	5.37% #
FTSE/Χ.Α. Υψηλής Μερισματικής Απόδοσης	2,943.94	2,996.20	-52.26	-1.74%	2,943.94	2,996.20	2,542.41	3,169.38	8.87% #
FTSE/Χ.Α. Διεθνούς Δραστηριοποίησης Plus	2,378.10	2,417.76	-39.66	-1.64%	2,376.15	2,422.85	1,943.84	2,565.79	13.17% #
FTSE/Χ.Α. Mid & Small Cap Θεμελιωδών Μεγεθών	4,317.71	4,366.79	-49.08	-1.12%	4,306.27	4,374.10	2,996.13	4,426.33	38.20% #
Δείκτης ATHEX Select Plus	3,266.02	3,319.25	-53.23	-1.60%	3,259.01	3,320.79	2,805.20	3,565.24	6.02% #
Δείκτης ATHEX Select	4,458.94	4,567.99	-109.05	-2.39%	4,458.94	4,583.42	2,785.00	4,685.13	47.27% #
FTSE/Χ.Α. Δείκτης Αγοράς	515.48	525.80	-10.32	-1.96%	515.48	525.80	424.25	554.77	8.84% #
Δείκτης FTSE Med	5,617.22	5,614.83	2.39	0.04%			4,489.55	5,651.33	23.85% #
Δείκτης Συνολικής Απόδοσης Γενικού Δείκτη Χ.Α.	1,469.89	1,496.21	-26.32	-1.76%	1,469.89	1,496.21	1,220.96	1,591.84	8.04% #
FTSE/Χ.Α. Large Cap Συνολικής Απόδοσης	3,215.70	3,272.32	-56.62	-1.73%			2,707.58	3,444.74	8.29% #
FTSE/Χ.Α. Mid Cap Συνολικής Απόδοσης	1,817.77	1,855.45	-37.68	-2.03%			1,313.08	1,949.62	30.77% #
FTSE/Χ.Α.-Χ.Α.Κ. Τραπεζικός Δείκτης Συνολ. Απόδ.	356.37	362.83	-6.46	-1.78%			283.07	421.45	3.57% #
Ελληνικός Δείκτης Mid & Small Cap	1,309.46	1,330.33	-20.87	-1.57%	1,307.94	1,333.90	1,110.37	1,442.42	8.89% #
FTSE/Χ.Α. Τράπεζες	546.85	556.75	-9.90	-1.78%	546.85	558.37	405.46	639.42	5.37% #
FTSE/Χ.Α. Ασφάλειες	1,978.95	1,987.58	-8.63	-0.43%	1,978.95	1,993.34	1,885.00	2,192.44	3.64% #
FTSE/Χ.Α. Χρηματοοικονομικές Υπηρεσίες	703.43	720.30	-16.87	-2.34%	702.66	722.89	679.98	843.74	-7.92% #
FTSE/Χ.Α. Βιομηχανικά Προϊόντα & Υπηρεσίες	3,450.48	3,520.30	-69.82	-1.98%	3,441.64	3,540.78	2,762.19	3,996.37	17.65% #
FTSE/Χ.Α. Εμπόριο	50.94	51.18	-0.24	-0.47%	50.61	51.49	46.54	58.68	2.76% #
FTSE/Χ.Α. Ακίνητης Περιουσίας	5,032.30	5,117.84	-85.54	-1.67%	5,022.27	5,160.52	4,187.35	5,770.64	4.29% #
FTSE/Χ.Α. Καταναλωτικά Προϊόντα & Υπηρεσίες	7,819.39	7,885.57	-66.18	-0.84%	7,788.60	7,895.55	6,939.31	9,231.17	0.48% #
FTSE/Χ.Α. Τρόφιμα & Ποτά	10,529.86	10,880.04	-350.18	-3.22%	10,529.86	10,880.04	9,045.03	12,311.96	6.52% #
FTSE/Χ.Α. Πρώτες Ύλες	7,089.12	7,263.98	-174.86	-2.41%	7,051.30	7,296.65	5,233.31	8,597.84	15.20% #
FTSE/Χ.Α. Κατασκευές & Υλικά	2,989.09	3,069.26	-80.17	-2.61%	2,972.23	3,069.26	2,565.75	3,422.77	8.26% #
FTSE/Χ.Α. Ενέργεια	3,295.48	3,292.73	2.75	0.08%	3,278.89	3,322.85	2,835.10	3,724.35	11.15% #
FTSE/Χ.Α. Ταξίδια & Αναψυχή	2,048.79	2,066.39	-17.60	-0.85%	2,041.73	2,073.72	1,540.34	2,174.23	18.26% #
FTSE/Χ.Α. Τεχνολογία	1,791.95	1,826.17	-34.22	-1.87%	1,791.95	1,844.16	1,043.00	1,872.72	64.05% #
FTSE/Χ.Α. Τηλεπικοινωνίες	4,379.09	4,501.41	-122.32	-2.72%	4,379.09	4,518.21	3,294.37	4,734.07	20.16% #
FTSE/Χ.Α. Υπηρεσίες Κοινής Ωφέλειας	4,584.59	4,629.40	-44.81	-0.97%	4,569.92	4,656.78	4,264.97	5,427.45	-0.39% #
FTSE/Χ.Α. Προσωπικά Προϊόντα	8,664.36	8,742.82	-78.46	-0.90%	8,510.09	8,780.94	8,270.74	9,116.06	-4.20% #
Δείκτης Όλων των Μετοχών Χ.Α.	215.45	220.24	-4.79	-2.17%	215.45	215.45	175.88	232.71	14.88% #
Ελληνικός Δείκτης Εταιρικών Ομολόγων	128.59	128.62	-0.04	-0.03%			122.29	128.79	5.35% #
Ελληνικός Δείκτης Τιμών Εταιρικών Ομολόγων	96.70	96.75	-0.05	-0.05%			93.98	96.93	3.04% #

Σημείωση 1: Το κλείσιμο των Δεικτών FTSE/Med 100, Ελληνικός Δείκτης Εταιρικών Ομολόγων και, Ελληνικός Δείκτης Τιμών Εταιρικών Ομολόγων αφορούν την συνεδρίαση της 24/09/2021.

Σημείωση 2: Ο Ελληνικός Δείκτης Mid & Small Cap είναι Customized δείκτης υπολογιζόμενος από το Χρηματιστήριο Αθηνών.

Αναλυτικά Στοιχεία Συναλλαγών Αγοράς Χρεογράφων

	Όλα τα Χρεόγραφα	Κύρια Αγορά	Επιτήρηση	Διαπραγματεύσιμα Αμοιβαία Κεφάλαια
Σύνολα	124	110	13	1
Ανοδικές / Καθοδικές / Σταθερές:	17 / 92 / 15	11 / 87 / 12	6 / 4 / 3	0 / 1 / 0
Κεφαλαιοποίηση Χ.Α. (εκατ €) **	61,491.94	61,191.84	300.10	
Μέση Ημερήσια Αξία Συν/γών (χιλ. €)	72,570.50	72,384.84	242.80	20.27
Αξία Συναλλαγών	48,583.70	48,337.70	239.52	6.48
Κύριος Πίνακας:	42,166.40	41,920.40	239.52	6.48
Προσυμφωνημένων Συναλλαγών 6_1_2_3:	6,417.30	6,417.30	0.00	0.00
Πίνακας Εκποιήσεων:	0.00	0.00	0.00	0.00
Πίνακας Ειδικών Όρων:	0.00	0.00	0.00	0.00
Μέσος Ημερήσιος Όγκος Συναλλαγών	38,206,344	37,016,444	1,221,630	978
Όγκος Συναλλαγών	17,198,210	16,677,820	520,082	308
Κύριος Πίνακας:	15,544,006	15,023,616	520,082	308
Προσυμφωνημένων Συναλλαγών 6_1_2_3:	1,654,204	1,654,204	0	0
Πίνακας Εκποιήσεων:	0	0	0	0
Πίνακας Ειδικών Όρων:	0	0	0	0
Μέσο Ημερήσιο Πλήθος Πράξεων	31,632	31,345	285	3
Αριθμός Πράξεων	25,575	25,360	212	3
Κύριος Πίνακας:	25,569	25,354	212	3
Προσυμφωνημένων Συναλλαγών 6_1_2_3:	6	6	0	0
Πίνακας Εκποιήσεων:	0	0	0	0
Πίνακας Ειδικών Όρων:	0	0	0	0

Στοιχεία Συναλλαγών Κλάδων Χρηματιστηρίου Αθηνών & Χρηματοοικονομικών Προϊόντων (Δ.Α.Κ.)

Κωδικός	Κλάδοι	Ανοδικές / Καθοδικές / Σταθερές	Αριθμός Πράξεων	Όγκος Συναλλαγών	Αξία Συναλλαγών	% στη Συνολική Αξία
12000	- Χρηματοοικονομικά Προϊόντα	0 / 1 / 0	3	308	6,475.65	0.01%
3510	- Ακίνητη Περιουσία	0 / 4 / 4	619	194,912	1,057,078.54	2.18%
3030	- Ασφάλειες	0 / 1 / 0	30	6,459	32,338.46	0.07%
5020	- Βιομηχανικά Προϊόντα & Υπηρεσίες	4 / 12 / 2	4,251	1,225,477	9,512,243.04	19.58%
4040	- Εμπόριο	0 / 6 / 0	603	262,335	1,025,469.02	2.11%
6010	- Ενέργεια	2 / 2 / 0	1,468	195,016	1,992,544.47	4.10%
4020	- Καταναλωτικά Προϊόντα & Υπηρεσίες	0 / 7 / 1	1,296	501,495	2,992,520.47	6.16%
5010	- Κατασκευές & Υλικά Κατασκευών	2 / 10 / 1	2,014	820,150	2,793,919.01	5.75%
4030	- Μέσα Ενημέρωσης	0 / 1 / 0	29	36,208	17,106.14	0.04%
4520	- Προσωπική Φροντίδα, Φάρμακα & Παντοπωλεία	0 / 3 / 0	205	78,021	528,394.82	1.09%
5510	- Πρώτες Ύλες	1 / 13 / 1	1,447	618,401	1,565,663.82	3.22%
4050	- Ταξίδια και Αναψυχή	1 / 5 / 2	1,304	672,940	3,789,989.10	7.80%
1010	- Τεχνολογία	1 / 9 / 1	1,158	349,270	1,246,962.08	2.57%
1510	- Τηλεπικοινωνίες	0 / 2 / 0	1,491	267,253	4,183,314.61	8.61%
3010	- Τράπεζες	0 / 5 / 0	6,117	8,885,059	12,593,313.21	25.92%
4510	- Τρόφιμα, Ποτά & Καπνοβιομηχανίες	2 / 3 / 3	330	40,021	731,685.67	1.51%
2010	- Υγεία	1 / 2 / 0	38	10,954	10,418.06	0.02%
6510	- Υπηρεσίες Κοινής Ωφέλειας	1 / 4 / 0	2,249	522,563	4,037,888.24	8.31%
3020	- Χρηματοοικονομικές Υπηρεσίες	2 / 2 / 0	923	2,511,368	466,376.93	0.96%

Οι 10 Μετοχές με τη μεγαλύτερη Άνοδο & Πτώση

Κύρια Αγορά

Μετοχές με τη μεγαλύτερη Θετική μεταβολή τιμής	Τιμή κλεισ.	Μεταβ.	Μετοχές με τη μεγαλύτερη Αρνητική μεταβολή τιμής	Τιμή κλεισ.	Μεταβ.
ΑΝΔΡΟΜΕΔΑ ΑΕΕΧ (ΚΟ)	27.4	1.48% #	ΠΛΑΣΤΙΚΑ ΘΡΑΚΗΣ (ΚΟ)	6.75	-6.77% α
ΕΥΑΘ (ΚΟ)	4.5	1.12% #	MARFIN INVESTMENT GROUP (ΚΟ)	0.0268	-5.97% α
ΜΟΤΟΡ ΟΪΛ (ΚΟ)	13.45	0.52% #	ΑΛΟΥΜΥΛ (ΚΟ)	2.04	-5.12% α
ΡΕΒΟΪΛ (ΚΟ)	1.28	0.39% #	ΑΥΕ (ΚΟ)	0.47	-5.05% α
ΚΡΙ - ΚΡΙ (ΚΟ)	7.7	0.26% #	INTEAL ΟΜΙΛΟΣ (ΚΟ)	3.3	-4.90% α
			UNIBIOS (ΚΟ)	0.594	-4.81% α
			ΔΡΟΜΕΑΣ (ΚΟ)	0.38	-4.76% α
			ΕΛΑΣΤΡΟΝ (ΚΟ)	2.41	-4.74% α
			CENTRIC ΣΥΜΜΕΤΟΧΩΝ (ΚΟ)	0.285	-4.68% α
			ΜΟΤΟΔΥΝΑΜΙΚΗ (ΚΟ)	1.385	-4.15% α
Μετοχές με τη μεγαλύτερη Αξία Συναλλαγών	Αξία (χιλ. €)	Μεταβ.	Μετοχές με το μεγαλύτερο Όγκο Συναλλαγών	Όγκος	Μεταβ.
ΜΥΤΙΛΗΝΑΙΟΣ (ΚΟ)	7,214.77	-1.64% α	EUROBANK HOLDINGS (ΚΟ)	2,881,194	-2.91% α
ΕΘΝΙΚΗ ΤΡΑΠΕΖΑ (ΚΟ)	5,749.57	-2.40% α	MARFIN INVESTMENT GROUP (ΚΟ)	2,400,820	-5.97% α
ΟΤΕ (ΚΟ)	4,105.74	-2.72% α	ΕΘΝΙΚΗ ΤΡΑΠΕΖΑ (ΚΟ)	2,365,050	-2.40% α
ΟΠΑΠ (ΚΟ)	3,364.98	-0.84% α	ΑΛΡΗΑ ΥΠΗΡΕΣΙΩΝ ΣΥΜΜ (ΚΟ)	2,341,226	-0.62% α
ΔΕΗ (ΚΟ)	3,109.83	-0.37% α	ΠΕΙΡΑΙΩΣ FINANCIAL HOLD (ΚΟ)	1,296,009	-1.21% α
ΑΛΡΗΑ ΥΠΗΡΕΣΙΩΝ ΣΥΜΜ (ΚΟ)	2,619.04	-0.62% α	ΜΥΤΙΛΗΝΑΙΟΣ (ΚΟ)	518,979	-1.64% α
JUMBO (ΚΟ)	2,398.23	-0.78% α	ΔΕΗ (ΚΟ)	386,500	-0.37% α
EUROBANK HOLDINGS (ΚΟ)	2,393.53	-2.91% α	ΙΚΤΙΝΟΣ ΕΛΛΑΣ (ΚΟ)	262,291	-2.66% α
ΠΕΙΡΑΙΩΣ FINANCIAL HOLD (ΚΟ)	1,804.79	-1.21% α	ΟΤΕ (ΚΟ)	259,444	-2.72% α
ΜΟΤΟΡ ΟΪΛ (ΚΟ)	1,728.23	0.52% #	ΟΠΑΠ (ΚΟ)	257,750	-0.84% α

Σημείωση: Απεικονίζονται οι Μετοχές που δεν ανήκουν στην Κατηγορία Επιτήρησης και πραγματοποίησαν κατά τη διάρκεια της συνεδρίασης Αξία Συναλλαγών μεγαλύτερη από 10,000 Ευρώ.

Αναλυτικά Στοιχεία Συναλλαγών Αγοράς Παραγώγων

	Αριθμός Πράξεων	Όγκος	Ανοικτές θέσεις
Σ.Μ.Ε. σε Δείκτες	227	759	5,424
FTSE/X.A. Τράπεζες	0	0	3
FTSE/X.A. Large Cap	227	759	5,421
Σ.Μ.Ε. σε Μετοχές	1,307	9,941	247,372
ΑΔΜΗΕ ΣΥΜΜΕΤΟΧΩΝ Α.Ε. (ΚΟ)	8	22	7,433
ΑΛΡΗΑ ΥΠΗΡΕΣΙΩΝ ΣΥΜΜ (ΚΟ)	93	1,741	43,297
ΑΤΤΙΚΑ BANK Α.Τ.Ε. (ΚΟ)	0	0	94
COCA-COLA HBC AG (ΚΟ)	15	25	194
CENERGY HOLDINGS (ΚΑ)	43	197	12,161
ΕΛΛΑΚΤΩΡ (ΚΟ)	23	185	8,249
EUROBANK HOLDINGS (ΚΟ)	83	1,247	32,007
ΕΥΔΑΠ (ΚΟ)	1	1	765
FOURLIS ΣΥΜΜΕΤΟΧΩΝ (ΚΟ)	33	38	3,001
ΓΕΚ ΤΕΡΝΑ (ΚΟ)	90	263	8,372
ΕΛΛΗΝ. ΧΡΗΜΑΤΙΣΤΗΡΙΑ-Χ.Α. (ΚΟ)	4	4	1,244
ΕΛΛΗΝΙΚΑ ΠΕΤΡΕΛΑΙΑ (ΚΟ)	14	38	2,463
INTRACOM HOLDINGS (ΚΟ)	54	125	4,255
JUMBO (ΚΟ)	24	71	1,575
LAMDA DEVELOPMENT(ΚΟ)	75	211	5,585
MARFIN INVESTMENT GROUP (ΚΟ)	3	160	22,848
ΜΟΤΟΡ ΟΪΛ (ΚΟ)	96	247	3,083
ΜΥΤΙΛΗΝΑΙΟΣ (ΚΟ)	90	359	6,532
ΕΘΝΙΚΗ ΤΡΑΠΕΖΑ (ΚΟ)	218	3,485	32,035
ΟΠΑΠ (ΚΟ)	17	43	1,090
ΟΤΕ (ΚΟ)	42	157	1,215
ΟΛΠ (ΚΟ)	2	2	397
ΠΕΙΡΑΙΩΣ FINANCIAL HOLD (ΚΟ)	27	304	22,847
ΔΕΗ (ΚΟ)	140	639	15,399
ΤΕΡΝΑ ΕΝΕΡΓΕΙΑΚΗ (ΚΟ)	27	91	2,163
ΤΙΤΑΝ CEMENT (ΚΑ)	39	146	1,088
ΒΙΟΗΑΛCO SA/NV (ΚΑ)	46	140	7,980
Δικαιώματα σε Δείκτες	13	193	1,215
FTSE/X.A. Large Cap	13	193	1,215
Δικαιώματα σε Μετοχές	9	45	1,489
ΑΛΡΗΑ ΥΠΗΡΕΣΙΩΝ ΣΥΜΜ (ΚΟ)	0	0	0
ΕΘΝΙΚΗ ΤΡΑΠΕΖΑ (ΚΟ)	0	0	305
ΟΠΑΠ (ΚΟ)	3	15	95
ΟΤΕ (ΚΟ)	0	0	106
ΠΕΙΡΑΙΩΣ FINANCIAL HOLD (ΚΟ)	0	0	0
ΔΕΗ (ΚΟ)	6	30	983
Συνολική Δραστηριότητα	1,556	10,938	255,500

Πληθος Χρεογράφων	Όνομ. Αξία	Μερίσματα [1]			Ημερ.Τελευτ.Αποκοπής	Αποκοπής Δικαίωμα	Σημ. Χρεόγραφα	Τιμή κλεισίματος	% μεταβ.	Προηγ. Κλείσιμο-ημ/νία	Άνοιγμα	Κατωτ Τιμή	Ανωτ Τιμή	Τελ Τιμή	Σταθμ Τιμή	Τελευταία ζήτηση [7]	Τελευταία προσφορά [7]	Ρ/Ε μετά φ. Χρήστ	Όγκος	Πράξεις	Αξία Συναλλαγών[8]	Χ.Α. Εταιρείας (χιλ. €) [3,5]	Χαμηλό έτους	Υψηλό έτους	Κλάδος [4]	
2,345,981,097	0.300				07/04/2008	18/04/2017																				
7,687,567	18.00				04/06/2008	27/09/2021																				
190,162,681						07/12/2016																				
370,624,098	6.70	(0.569%)	(0.619%)	0.64	08/07/2021	29/04/2013																				
3,709,161,852	0.220				02/05/2008	20/05/2019																				
52,092,001	1.00				21/06/2010	23/07/2019																				
76,000,000	1.00				03/07/2007	17/09/2018																				
136,059,759	0.880	0.39	0.442	0.47	20/07/2021	05/03/2014																				
176,736,715	0.300				30/05/2007	27/11/2019																				
939,510,748	0.100				26/04/2007	29/08/2014																				
78,325,475						23/07/2019																				
259,189,761		0.01	0.02	28/05/2021	26/02/2016																					
144,321,516	0.300				01/07/2011	22/01/2020																				
232,000,000	2.12	0.0601	0.0889	0.1069	06/09/2021	19/06/2017																				
90,167,100	0.650	0.6			03/06/2019	24/05/2021																				
103,423,291	0.570				01/08/2011	19/04/2016																				
232,000,000	2.48				20/07/2015	12/12/2001																				
914,715,153	3.00				16/05/2008	29/08/2018																				
375,241,586	0.390	0.03	0.03	0.01	27/05/2021	14/07/2006																				
348,192,005	0.040				05/07/2011	16/07/2021																				
60,348,000	0.420	0.05	0.07	0.07	04/06/2021	04/08/2021																				
305,635,185	2.18	0.75	0.5	0.1	05/07/2021	01/10/2003																				
106,500,000	0.600	0.27	0.38		30/06/2021	13/09/2021																				
114,320,400	0.100	(0.0575)			23/03/2020	05/08/2019																				
110,782,980	0.750	1.3	1.1507		24/06/2020	04/11/2013																				
142,891,161	0.970	0.36	0.3617	0.378	24/06/2021	07/07/2017																				
25,000,000	2.00	0.424	0.5388	0.4	26/07/2021	08/08/2003																				
351,155,953	0.300	0.7	0.3	0.55	13/07/2021	25/04/2001																				
456,739,120	2.83	0.5245	0.5554	0.6879	25/06/2021	18/06/1998																				
1,250,367,223	0.950				16/05/2008	14/04/2021																				
43,741,452	0.660	0.0444	0.0576	0.16	26/05/2021	01/11/1999																				
69,877,484	0.780	0.1489	0.167	0.2239	25/05/2021	13/06/2018																				
115,855,090	0.300		0.3445	0.1703	05/07/2021	05/03/2020																				

Κύρια Αγορά - Μέσης Συναλλακτικής Δραστηριότητας

13,126,020	0.660			0.0837	28/07/2021	04/09/2020																				
215,805,843	0.300	0.05			17/01/2020	29/12/2010																				
48,624,764	0.080	(0.375)	0.23	0.23	07/04/2021	25/06/2019																				

Πληθος Χρεογράφων	Ονομ. Αξία	Μερίσματα [1]			Ημερ.Τελευτ.Αποκοπής Μέρισμα [2]	Αποκοπή Δικαίωμα	Σημ.	Χρεόγραφο	Τιμή κλεισίματος	% μεταβ.	Προηγ. Κλείσιμο- ημ/νία	Άνοιγμα	Κατωτ Τιμή	Ανωτ Τιμή	Τελ Τιμή	Σταθμ Τιμή	Τελευταία ζήτηση [7]	Τελευταία προσφορά [7]	Ρ/Ε μετά φ.	Χρήσιμ Όγκος	Πράξεις	Αξία Συναλλαγών[8]	Χ.Α. Εταιρείας (χιλ. €) [3,5]	Χαμηλό έτους	Υψηλό έτους	Κλάδος [4]
		2018	2019	2020																						
5,867,311	0.300	---	---	---	11/08/2010	28/04/2017	5243	DIONIC (ΚΟ)	0.11	---	0.11	30/06/2020	---	---	---	---	---	---	---	---	---	---	645.40	0.11	0.11	50205010
66,948,210	0.300	---	---	---	22/09/2015	22/09/2015	5179	FOLLI-FOLLIE (ΚΟ)	4.8	---	4.8	24/05/2018	---	---	---	---	---	---	---	---	---	---	321,351.41	4.8	4.8	40401030
12,417,000	0.310	0.0205	---	---	27/08/2019	28/08/2017	5233	MLS ΠΛΗΡΟΦΟΡΙΚΗ (ΚΟ)	0.57	---	0.57	12/05/2020	---	---	---	---	---	---	---	---	---	---	7,077.69	0.57	0.57	10101015
33,301,715	0.320	---	---	---	27/06/2003	08/07/2009	5241	ΑΕΓΕΚ (ΚΟ)	0.035	---	0.035	25/06/2020	---	---	---	---	---	---	---	---	---	---	1,165.56	0.035	0.035	50101010
31,543,600	0.420	---	---	---	19/07/2010	19/12/2018	5205	ΑΛΛΑΝΤΟΒΙΟΜ/ΝΙΑ ΡΕΘΥΜΝΟΥ (ΚΟ)	1.09	---	1.085 *	30/04/2019	---	---	---	---	---	---	---	---	---	---	34,382.52	1.085	1.09	45102020
77,126,446	0.340	---	---	---	23/05/2005	18/08/2011	5206	Γ.Ε. ΔΗΜΗΤΡΙΟΥ (ΚΟ)	0.0125	---	0.0125	30/04/2019	---	---	---	---	---	---	---	---	---	---	964.08	0.0125	0.0125	40202020
7,085,888	1.59	---	---	---	02/07/1996	06/09/2010	5216	ΕΛΒΙΕΜΕΚ (ΚΟ)	2.6	---	2.6	30/09/2019	---	---	---	---	---	---	---	---	---	---	18,423.31	2.6	2.6	35101010
25,179,640	0.600	---	---	---	08/08/1994	19/09/2000	5191	Ι. ΜΠΟΥΤΑΡΗΣ & ΥΙΟΣ (ΚΟ)	0.026	---	0.026	01/10/2018	---	---	---	---	---	---	---	---	---	---	742.45	0.026	0.026	45101015
1,540,000	0.600	---	---	---	08/08/1994	19/09/2000	5192	Ι. ΜΠΟΥΤΑΡΗΣ & ΥΙΟΣ (ΠΟ)	0.057	---	0.057	01/10/2018	---	---	---	---	---	---	---	---	---	---	742.45	0.057	0.057	45101015

Κατάσταση σε Αναστολή

Σημειώσεις Χρεογράφων

Κωδικός	Κείμενο σημείωσης
()	- Προσαρμοσμένα Μέρισματα λόγω διανομής Δωρεάν μετοχών.
*	- Τελευταία προσαρμοσμένη τιμή κλεισίματος.
[1]	- Καθαρά μερίσματα.
[2]	- Στη στήλη "Ημερ. Αποκοπής τελευταίου δικαιώματος" αναφέρεται η Ημερομηνία εισαγωγής για Νέες Εταιρείες.
[3]	- Η Χρηματιστηριακή αξία αναφέρεται στο σύνολο των μετοχών
[4]	- Η κωδικοποίηση των Κλάδων Οικονομικής Δραστηριότητας του Χ.Α. παρουσιάζονται στο Παράρτημα Α
[5]	- Η Χρηματιστηριακή Αξία αναφέρεται στο σύνολο των κατηγοριών μετοχών (εφόσον έχουν εισαχθεί περισσότερες της μιας κατηγορίες) και δεν αναφέρεται σε επιμέρους κατηγορίες μετοχών μιας εταιρείας.
[6]	- Ρ/Ε μεγαλύτερο του 100
[7]	- Τελευταία εικόνα του Βιβλίου Εντολών πριν το τέλος της συνεδρίασης
[8]	- Στην Αξία Συναλλαγών των Μετοχών περιλαμβάνονται όλοι οι τύποι Πακέτων
4750	- Μεταφορά στην Κατηγορία Επιτήρησης από 8/4/2011.
4887	- Μεταφορά στην Κατηγορία Επιτήρησης από 10/4/2012.
4912	- Μεταφορά στην κατηγορία Επιτήρησης από 31/7/2012.
4955	- Μεταφορά στην Επιτήρηση από 5/4/2013.
4957	- Μεταφορά στην Επιτήρηση από 5/4/2013.
4958	- Μεταφορά στην Επιτήρηση από 5/4/2013.
4959	- Μεταφορά στην Επιτήρηση από 5/4/2013.
5093	- Μεταφορά στην Κατηγορία Επιτήρησης από 8/4/2015.
5112	- Μεταφορά στην Κατηγορία Επιτήρησης από 15/04/2016.
5115	- Μεταφορά στην Κατηγορία Επιτήρησης από 15/04/2016.
5141	- Μεταφορά στην Κατηγορία Επιτήρησης από 10/05/2017.
5160	- Μεταφορά στην Κατηγορία Επιτήρησης από 15/04/2016.
5162	- Μεταφορά στην Κατηγορία Επιτήρησης από 21/12/2009.
5165	- Μεταφορά στην Κατηγορία Επιτήρησης από 15/02/2018.
5178	- Μεταφορά στην Κατηγορία Επιτήρησης από 11/05/2018.
5179	- Αναστολή διαπραγμάτευσης από 25/05/2018.
5191	- Αναστολή διαπραγμάτευσης από 02/10/2018.
5192	- Αναστολή διαπραγμάτευσης από 02/10/2018.
5193	- Μεταφορά στην κατηγορία Επιτήρησης από 25/10/2018.
5194	- Μεταφορά στην κατηγορία Επιτήρησης από 25/10/2018.
5197	- Μεταφορά στην κατηγορία Επιτήρησης από 07/11/2018.
5205	- Αναστολή διαπραγμάτευσης από 02/05/2019.
5206	- Αναστολή διαπραγμάτευσης από 02/05/2019.
5216	- Αναστολή διαπραγμάτευσης από 01/10/2019.
5232	- Μεταφορά στην Κατηγορία Επιτήρησης από 08/04/2011.
5233	- Αναστολή διαπραγμάτευσης από 13/05/2020.
5241	- Αναστολή διαπραγμάτευσης από 26/06/2020
5243	- Αναστολή διαπραγμάτευσης από 01/07/2020.
5245	- Μεταφορά στη Κατηγορία Επιτήρησης από 09/07/2020.
5246	- Μεταφορά στην κατηγορία Επιτήρησης από 09/07/2020.
5248	- Μεταφορά στην κατηγορία Επιτήρησης από 06/09/2011.
5253	- Μεταφορά στην Επιτήρηση από 14/5/2021.

Στοιχεία Συναλλαγών Πακέτων

Χρεόγραφο	Όγκος πακέτου	Τιμή πακέτου	Αξία πακέτου	Ώρα έγκρισης	Σημείωση
AUTOHELLAS (ΚΟ)	40,000	7.80	312,000.00	11:03:14	20
ΕΘΝΙΚΗ ΤΡΑΠΕΖΑ (ΚΟ)	544,823	2.45	1,333,181.88	14:56:54	20
ΕΘΝΙΚΗ ΤΡΑΠΕΖΑ (ΚΟ)	350,000	2.46	861,000.00	16:03:30	20
ΟΠΑΠ (ΚΟ)	82,280	13.12	1,079,513.60	16:04:37	20
EUROBANK HOLDINGS (ΚΟ)	460,491	0.830	382,023.33	17:12:34	20
ΜΥΤΙΛΗΝΑΙΟΣ (ΚΟ)	176,610	13.87	2,449,580.70	17:14:43	20

Σημειώσεις πακέτων

- 9 - Μέθοδος 6-1 / Ειδική Χρέωση
- 10 - Μέθοδος 6-1 / Ειδική Χρέωση, Αυθημερόν Διακανονισμός
- 14 - Μέθοδος 6-3 / Πακέτο Αποκατάστασης, Ατελής αγορά και Πώληση
- 18 - Μέθοδος 6-2 / SPOT 1
- 19 - Μέθοδος 6-2 / SPOT 2
- 20 - Μέθοδος 6-1 και Μέθοδος 6-1 Αυθημερόν Διακανονισμός
- 21 - Άλλη Προσυμφωνημένη

Στοιχεία Συναλλαγών Δικαιωμάτων

Ημερ. αποκοπής	Έναρξη εξάσκησης	Λήξη εξάσκησης	Λήξη διαπραγμάτευσης	Δικαιώματα	Κατωτ Τιμή	Ανωτ Τιμή	Τιμή κλεισ.	Τελευταία ζήτηση	Τελευταία προσφορά	Όγκος	Πράξεις	Αξία Συναλλαγών
----------------	------------------	----------------	----------------------	------------	------------	-----------	-------------	------------------	--------------------	-------	---------	-----------------

Δεν υπάρχουν Συναλλαγές Δικαιωμάτων.

Στοιχεία Συναλλαγών Εκποιήσεων

Χρεόγραφα	Τύπος Χρεογράφου	Όγκος Συναλλαγών	Αριθμός Πράξεων	Αξία Συναλλαγών	Σημείωση
-----------	------------------	------------------	-----------------	-----------------	----------

Δεν πραγματοποιήθηκαν Εκποιήσεις Μετοχών.

Σημειώσεις Εκποιήσεων

- 1 - Δημόσιος Ανοικτός Πλειστηριασμός
- 2 - Εκποίηση Ενσώματων Ονομαστικών Μετοχών
- 3 - Εκποίηση Αδιάθετων Κλασματικών Υπολοίπων

Στοιχεία Ενεργητικού Διαπραγματεύσιμων Αμοιβαίων Κεφαλαίων (Δ.Α.Κ.)

	Ημερομηνία συναλλαγών	Δημιουργία / Εξαγορά	Αριθ. Μερ. (T-1)	Νέα Μερ. (T-1)	Εξαγορασθ. Μερ. (T-1)	Μερίδια (T) [1]	Αξία Ενεργητικού [2]	Καθαρή Τιμή	Μέρισμα /Μερίδιο	Ημερ. Αποκοπής
ALPHA ETF FTSE Athex Large Cap	28/09/2021	5,000	882,175	---	---	882,175	18,702,240.00	21.2001	#####1	01/07/2021

Σημειώσεις Δ.Α.Κ.

[1] - Αριθμ. μεριδίων (T) = Αριθμ. μεριδίων (T-1) + Νεοεκδιθέντα μερίδια (T-1) - Εξαγορασθέντα μερίδια (T-1)

[2] - Περιλαμβάνονται και τα μερίδια που δημιουργήθηκαν / εξαγοράσθηκαν την ημέρα T-1.

Περιγραφή	Στοιχεία
Όνομασία Δ.Α.Κ.	ALPHA ETF FTSE Athex Large Cap
Σύμβολο Δ.Α.Κ. (GR)	ΑΔΑΚ
Σύμβολο Δ.Α.Κ. (EN)	AETF
ISIN Δ.Α.Κ.	GRF000153004
Κατηγορία Διαπραγμάτευσης	Διαπραγματεύσιμα Αμοιβαία Κεφάλαια (Δ.Α.Κ.)
Τύπος Δ.Α.Κ.	Μετοχών
Τρόπος διαχείρισης	Παθητικός
Επενδυτική Στρατηγική	Σκοπός της επενδυτικής πολιτικής του Αμοιβαίου Κεφαλαίου είναι η αναπαραγωγή της αποδόσεως του Δείκτη FTSE/X.A. Large Cap του Χρηματιστηρίου Αθηνών σε όρους Ευρώ, ακολουθώντας πλήρως και πανομοιότυπες τη σύνθεση του υποκείμενου Δείκτη.
Εκδότης	ΑΛΦΑ ASSET MANAGEMENT Α.Ε.Δ.Α.Κ.
Εταιρεία Διαχείρισης	ΑΛΦΑ ASSET MANAGEMENT Α.Ε.Δ.Α.Κ.
Ειδικοί Διαπραγματευτές	ΑΛΦΑ FINANCE Α.Χ.Ε.Π.Ε.Υ. , ΕΘΝΙΚΗ ΧΡΗΜΑΤΙΣΤΗΡΙΑΚΗ Α.Χ.Ε.Π.Ε.Υ.
Θεματοφύλακας	ΑΛΦΑ ΤΡΑΠΕΖΑ Α.Ε.
Σύμβολο Δείκτη (GR)	FTSE
Σύμβολο Δείκτη (EN)	FTSE
Όνομασία Δείκτη	FTSE/X.A. Large Cap
ISIN Δείκτη	GRI99201A006
Κλάσμα Δείκτη [1]	1/100
Αρχική Τιμή Μεριδίου	21.76
Συνολικός Αριθμός Μεριδίων [2]	882,175
Ημερομηνία πρώτης Έκδοσης	14/01/2008
Ημερομηνία έναρξης Διαπραγμάτευσης	24/01/2008
Νόμισμα Διαπραγμάτευσης	ΕΥΡΩ
Νόμισμα Ενεργητικού	ΕΥΡΩ
Αρχική Αξία Ενεργητικού [3]	3,000,000.00
Αριθμ. Μεριδίων για Δημιουργία-Εξαγορά [4]	5,000
Αμοιβή Διαχείρισης	0.375

Σημειώσεις Δ.Α.Κ.

[1] - Το κλάσμα της τιμής του δείκτη που αποτελεί η τιμή της πρώτης έκδοσης

[2] - Ο αριθμός μεριδίων που διαπραγματεύθηκαν στο Χρηματιστήριο την ημέρα T

[3] - Η αξία του ενεργητικού κατά την έκδοση

[4] - Ο αριθμός μεριδίων που απαιτείται κατά τη διαδικασία δημιουργίας εξαγοράς

ΑΝΑΚΟΙΝΩΣΕΙΣ

ΕΤΑΙΡΙΚΕΣ ΠΡΑΞΕΙΣ

ΙΑΣΩ Α.Ε. - ΕΙΔΗΣΕΟΦΩΝΙΚΗ ΕΛΛΑΣ Α.Ε.Ε.

Από 28/09/2021, σύμφωνα με τις υπ' αριθ. 5/929/24.9.2021 και 6/929/24.9.2021 αποφάσεις του Δ.Σ. της Επιτροπής Κεφαλαιαγοράς, οι μετοχές των εταιριών «ΙΑΣΩ Α.Ε.» (GRS379233000) & «ΕΙΔΗΣΕΟΦΩΝΙΚΗ ΕΛΛΑΣ Α.Ε.Ε.» (GRS457003002) αφαιρούνται από τα συστήματα διαπραγμάτευσης του Χρηματιστηρίου Αθηνών.

ΠΡΟΝΤΕΑ ΑΝΩΝΥΜΗ ΕΤΑΙΡΕΙΑ ΕΠΕΝΔΥΣΕΩΝ ΣΕ ΑΚΙΝΗΤΗ ΠΕΡΙΟΥΣΙΑ

Ανακοίνωση για μείωση μετοχικού κεφαλαίου με μείωση της ονομαστικής αξίας της μετοχής

Ανακοινώνεται από την εταιρία «ΠΡΟΝΤΕΑ ΑΝΩΝΥΜΗ ΕΤΑΙΡΕΙΑ ΕΠΕΝΔΥΣΕΩΝ ΣΕ ΑΚΙΝΗΤΗ ΠΕΡΙΟΥΣΙΑ» ότι η Έκτακτη Γενική Συνέλευση των μετόχων της 06.07.2021 αποφάσισε την μείωση του μετοχικού κεφαλαίου της εταιρίας κατά το ποσό των €74.093.414,86 Ευρώ.

Η μείωση του μετοχικού κεφαλαίου θα πραγματοποιηθεί με αντίστοιχη μείωση της ονομαστικής αξίας της μετοχής από 3,00 Ευρώ σε 2,71 Ευρώ και επιστροφή κεφαλαίου με καταβολή μετρητών στους μετόχους ποσού € 0,29 ανά μετοχή.

Μετά την ως άνω μείωση, το μετοχικό κεφάλαιο της εταιρίας ανέρχεται στο ποσό των 692.390.187,14 Ευρώ, διαιρούμενο σε 255.494.534 κοινές ονομαστικές μετά ψήφου μετοχές, ονομαστικής αξίας 2,71 Ευρώ.

Το Υπουργείο Ανάπτυξης και Επενδύσεων με την αριθ. πρωτ. 100940/16.09.2021 απόφασή του ενέκρινε την τροποποίηση του σχετικού άρθρου του Καταστατικού της Εταιρίας και καταχωρήθηκε την ίδια μέρα στο ΓΕΜΗ.

Η Επιτροπή Εταιρικών Πράξεων του Χ.Α. στη συνεδρίασή της την 28.09.2021 ενημερώθηκε για την μείωση της ονομαστικής αξίας των μετοχών της εταιρίας με επιστροφή κεφαλαίου με καταβολή μετρητών στους μετόχους ποσού € 0,29 ανά μετοχή.

Κατόπιν των ανωτέρω και σύμφωνα με το οικονομικό ημερολόγιο της Εταιρείας από την 30.09.2021 οι μετοχές της Εταιρίας θα είναι διαπραγματεύσιμες στο Χ.Α. με τη νέα ονομαστική αξία, 2,71 Ευρώ ανά μετοχή και χωρίς το δικαίωμα συμμετοχής

στην επιστροφή κεφαλαίου με καταβολή μετρητών στους μετόχους ποσού € 0,29 ανά μετοχή.

Από την ίδια ημερομηνία, η τιμή εκκίνησης των μετοχών της Εταιρίας στο Χ.Α. θα διαμορφωθεί σύμφωνα με τον Κανονισμό του Χρηματιστηρίου Αθηνών σε συνδυασμό με την υπ' αριθ.26 απόφαση του Δ.Σ. του Χ.Α. όπως ισχύει.

Δικαιούχοι της επιστροφής κεφαλαίου είναι οι μέτοχοι που θα είναι εγγεγραμμένοι στα αρχεία του Σ.Α.Τ. της 01.10.2021 για την Εταιρεία..

Ως ημερομηνία έναρξης καταβολής της επιστροφής κεφαλαίου ορίζεται η 05.10.2021 και θα πραγματοποιηθεί μέσω της τράπεζας «Εθνική Τράπεζα της Ελλάδος Α.Ε.» ως ακολούθως:

1. Μέσω των Συμμετεχόντων των δικαιούχων στο ΣΑΤ (Τράπεζες, θεματοφύλακες και Χρηματιστηριακές εταιρείες), σύμφωνα με τα ισχύοντα στον Κανονισμό Λειτουργίας της ATHEXCSD και τις σχετικές αποφάσεις της.

2. Ειδικά στις περιπτώσεις καταβολής σε κληρονόμους θανόντων δικαιούχων, των οποίων οι τίτλοι τηρούνται στον Ειδικό Λογαριασμό της Μερίδας τους στο Σ.Α.Τ., υπό το χειρισμό της ATHEXCSD, η διαδικασία πληρωμής θα διενεργείται μέσω του δικτύου καταστημάτων της τράπεζας «Εθνική Τράπεζα της Ελλάδος Α.Ε.», μετά την ολοκλήρωση της νομιμοποίησης των κληρονόμων.

Για περισσότερες πληροφορίες οι κ.κ. μέτοχοι μπορούν να απευθύνονται στο Τμήμα Εξυπηρέτησης Μετόχων της Εταιρείας (τηλ. 30 213 3334397, email tmessari@prodea.gr).

Αθήνα, 28.09.2021

ΓΝΩΣΤΟΠΟΙΗΣΕΙΣ ΕΤΑΙΡΕΙΩΝ

From: Γ.Ε. ΔΗΜΗΤΡΙΟΥ Α.Ε.Ε.
Posted At: 27 September 2021 16:58
Conversation: ΑΝΑΚΟΙΝΩΣΗ ΚΑΤΑΘΕΣΗΣ ΑΙΤΗΣΗΣ ΛΗΨΗΣ ΠΡΟΛΗΠΤΙΚΩΝ ΜΕΤΡΩΝ
Posted To: DOLAnnouncements2
Subject: ΑΝΑΚΟΙΝΩΣΗ ΚΑΤΑΘΕΣΗΣ ΑΙΤΗΣΗΣ ΛΗΨΗΣ ΠΡΟΛΗΠΤΙΚΩΝ ΜΕΤΡΩΝ

ΑΝΑΚΟΙΝΩΣΗ ΤΗΣ ΕΤΑΙΡΕΙΑΣ

«Γ.Ε. ΔΗΜΗΤΡΙΟΥ ΑΝΩΝΥΜΗ ΕΜΠΟΡΙΚΗ ΕΤΑΙΡΕΙΑ»

Η εταιρεία «Γ.Ε. ΔΗΜΗΤΡΙΟΥ ΑΝΩΝΥΜΗ ΕΜΠΟΡΙΚΗ ΕΤΑΙΡΕΙΑ» (εφεξής «η Εταιρεία») ενημερώνει το επενδυτικό κοινό ότι κατέθεσε την με Γενικό Αριθμό Κατάθεσης 69242/2021 και με Ειδικό Αριθμό Κατάθεσης 177/2021 αίτηση λήψης προληπτικών μέτρων κατ' άρθρα 80 παρ. 3 και 86 του Ν. 4738/2020, η οποία συζητήθηκε ενώπιον του Πολιμελούς Πρωτοδικείου Αθηνών, κατά τη διαδικασία των ασφαλιστικών μέτρων, κατά τη δικάσιμο της 15^{ης} Σεπτεμβρίου 2021. Το Πολυμελές Πρωτοδικείο Αθηνών έκανε εν μέρει δεκτή την ως άνω αίτηση και χορήγησε προσωρινή διαταγή, με την οποία προσωρινά α) αναστέλλει τα μέτρα, εκκρεμή ή μη, ατομικής και συλλογικής αναγκαστικής εκτέλεσης κατά της Εταιρείας για την ικανοποίηση απαιτήσεων που ρυθμίζονται από τους όρους της προς επικύρωση συμφωνίας εξυγίανσης μεταξύ της Εταιρείας και των πιστωτών της, β) αναστέλλει τη λήψη οποιουδήποτε ασφαλιστικού μέτρου κατά της Εταιρείας, συμπεριλαμβανομένης της συντηρητικής κατάσχεσης και της εγγραφής προσημείωσης υποθήκης, συναινετικής ή κατ' αντιδικία, εκτός εάν με αυτό επιδιώκεται η αποτροπή της απομάκρυνσης ή αφαίρεσης ή μετακίνησης κινητών πραγμάτων της επιχείρησης, τεχνολογικού ή εν γένει εξοπλισμού της που δεν έχει συμφωνηθεί και ενέχει τον κίνδυνο απαξίωσης της επιχείρησης της Εταιρείας, γ) απαγορεύει την με οποιονδήποτε τρόπο δέσμευση των τραπεζικών λογαριασμών της Εταιρείας, μέχρι την έκδοση απόφασης της από 31/03/2021 και με ειδικό αριθμό κατάθεσης 98/2021 αίτησης περί επικύρωσης Συμφωνίας Εξυγίανσης και όχι πέραν των δώδεκα μηνών από την κατάθεση της ως άνω αίτησης.

Η κατά τα ανωτέρω χορηγηθείσα προληπτική προστασία της Εταιρείας θα διασφαλίσει, μέχρι την έκδοση απόφασης επί της αίτησης επικύρωσης συμφωνίας εξυγίανσης, την περιουσιακή της ενότητα, την μη ελάττωση του ενεργητικού της, η οποία θα προξενούσε

ανεπρόσμενη βλάβη στην εξυγιαντική διαδικασία που έχει ήδη εκκινήσει, και θα εξασφαλίσει την ομαλή λειτουργία της Εταιρείας, ρητώς συμπεριλαμβανομένης της έγκαιρης καταβολής των δεδουλευμένων μισθών στους εργαζομένους της.

Η Εταιρεία θα συνεχίσει να ενημερώνει το επενδυτικό κοινό κατά τα επόμενα στάδια της διαδικασίας εξυγίανσης.

Υπεύθυνο πρόσωπο για τη δημοσίευση της παρούσας Ανακοίνωσης, η οποία περιέχει προνομακή πληροφορία, είναι ο κ. Θρασύβουλος Τσαμούρης, του Τμήματος Εξυπηρέτησης Μετόχων της Εταιρείας.

Αιγάλεω, 27 Σεπτεμβρίου 2021

From: ΕΒΡΟΦΑΡΜΑ Α.Β.Ε.Ε.
Posted At: 27 September 2021 17:04
Conversation: ΑΝΑΚΟΙΝΩΣΗ ΠΕΡΙ ΣΧΟΛΙΑΣΜΟΥ ΟΙΚΟΝΟΜΙΚΩΝ
ΚΑΤΑΣΤΑΣΕΩΝ/ ΕΚΘΕΣΕΩΝ
Posted To: DOLAnnouncements2
Subject: ΑΝΑΚΟΙΝΩΣΗ ΠΕΡΙ ΣΧΟΛΙΑΣΜΟΥ ΟΙΚΟΝΟΜΙΚΩΝ
ΚΑΤΑΣΤΑΣΕΩΝ/ ΕΚΘΕΣΕΩΝ

ΔΕΛΤΙΟ ΤΥΠΟΥ 27-09-2021

[ΔΕΛΤΙΟ ΤΥΠΟΥ 27-09-21](#)

From: ΧΑΙΔΕΜΕΝΟΣ Α.Ε.Β.Ε.
Posted At: 27 September 2021 17:22
Conversation: ΑΝΑΚΟΙΝΩΣΗ
Posted To: DOLAnnouncements2

Subject: ΑΝΑΚΟΙΝΩΣΗ

Η ΧΑΙΔΕΜΕΝΟΣ Α.Β.Ε.Ε. ανακοινώνει ότι οι "Ενδιάμεσες Οικονομικές Καταστάσεις" και τα "Στοιχεία και Πληροφορίες" της περιόδου 01.01.2021 – 30.06.2021 θα είναι διαθέσιμα στην ιστοσελίδα της Εταιρείας www.haidemenos.gr την Τετάρτη, 29 Σεπτεμβρίου 2021.

From: ΕΛΛΗΝΙΚΑ ΧΡΗΜΑΤΙΣΤΗΡΙΑ Α.Ε.
Posted At: 27 September 2021 17:29
Conversation: Συναλλαγές της Εθνικής Τράπεζας
Posted To: DOLAnnouncements2

Subject: Συναλλαγές της Εθνικής Τράπεζας

Η Εταιρία Ελληνικά Χρηματιστήρια-Χρηματιστήριο Αθηνών Α.Ε. Συμμετοχών (ATHEX) ανακοινώνει σύμφωνα με τον Ν.3556/2007 και τις διατάξεις του Κανονισμού (ΕΕ) 596/2014 του Ευρωπαϊκού Κοινοβουλίου και του Συμβουλίου ότι η Εθνική Τράπεζα την ενημέρωσε ότι πραγματοποίησε τις εξής συναλλαγές:

α/α	Ημερομηνία γνωστοποίησης στην ATHEX	Ημερομηνία συναλλαγής	Είδος συναλ.	Ποσότητα	Χρηματοπιστωτικό μέσο	Συνολική αξία (ευρώ)
1	24.09.2021	23.09.2021	Αγορά	4.700	Μετοχές ΕΧΑΕ (κο)	17.093,50
2	27.09.2021	24.09.2021	Αγορά	8.800	Μετοχές ΕΧΑΕ (κο)	31.731,26

Η γνωστοποίηση εκ μέρους της Εθνικής Τράπεζας προς την εταιρεία και ακολούθως από την εταιρία προς τις αρχές της Κεφαλαιαγοράς, γίνεται επειδή ο κ. Ιωάννης Κυριακόπουλος είναι μέλος της Διευρυμένης Εκτελεστικής Επιτροπής της Εθνικής Τράπεζας ενώ κατέχει ταυτόχρονα τη θέση του Μη Εκτελεστικού Μέλους του Δ.Σ. της ATHEX (υπόχρεο πρόσωπο με βάση το Ν.3340/2005).

From: ΠΡΟΝΤΕΑ Α.Ε.Ε.Α.Π.
Posted At: 27 September 2021 17:58
Conversation: ΑΝΑΚΟΙΝΩΣΗ ΟΙΚΟΝΟΜΙΚΟΥ ΗΜΕΡΟΛΟΓΙΟΥ ΕΤΟΥΣ 2021
Posted To: DOLAnnouncements2

Subject: ΑΝΑΚΟΙΝΩΣΗ ΟΙΚΟΝΟΜΙΚΟΥ ΗΜΕΡΟΛΟΓΙΟΥ ΕΤΟΥΣ 2021

Παρακαλώ δείτε το συνημμένο

[Prodea - Επικαιροποιημένο Οικονομικό Ημερολόγιο - Σεπτέμβριος 2021](#)

From: ΠΡΟΝΤΕΑ Α.Ε.Ε.Α.Π.
Posted At: 27 September 2021 18:17
Conversation: Ανακοίνωση 7696/2021 (δεν είναι διαθέσιμη η Ελληνική μετάφραση)
Posted To: DOLAnnouncements2

Subject: Ανακοίνωση 7696/2021 (δεν είναι διαθέσιμη η Ελληνική μετάφραση)

Αυτή η Ανακοίνωση είναι διαθέσιμη μόνο στα [Αγγλικά](#).

From: ΓΕΚ ΤΕΡΝΑ Α.Ε.
Posted At: 27 September 2021 18:44
Conversation: Ημερομηνία δημοσίευσης για τα αποτελέσματα Α' εξαμήνου 2021
Posted To: DOLAnnouncements2
Subject: Ημερομηνία δημοσίευσης για τα αποτελέσματα Α' εξαμήνου 2021

Η ΓΕΚ ΤΕΡΝΑ ΑΕ ενημερώνει το Επενδυτικό Κοινό ότι η ανακοίνωση των οικονομικών αποτελεσμάτων του 1^{ου} εξαμήνου του 2021 καθώς και η ανάρτηση των Χρηματοοικονομικών Καταστάσεων της περιόδου 1/1– 30/6/2021 στις ιστοσελίδες της Εταιρείας (www.gekterna.com) και του Χρηματιστηρίου Αθηνών (www.athexgroup.gr) θα γίνει την Πέμπτη 30 Σεπτεμβρίου 2021, μετά το κλείσιμο της Συνεδρίασης του Χρηματιστηρίου Αθηνών.

From: ΤΕΡΝΑ ΕΝΕΡΓΕΙΑΚΗ Α.Β.Ε.Τ.Ε.
Posted At: 27 September 2021 18:48
Conversation: Ημερομηνία δημοσίευσης αποτελεσμάτων Α εξαμήνου 2021
Posted To: DOLAnnouncements2

Subject: Ημερομηνία δημοσίευσης αποτελεσμάτων Α εξαμήνου 2021

Η ΤΕΡΝΑ ΕΝΕΡΓΕΙΑΚΗ ΑΒΕΤΕ ενημερώνει το Επενδυτικό Κοινό ότι η ανακοίνωση των οικονομικών αποτελεσμάτων του 1ου εξαμήνου του 2021 καθώς και η ανάρτηση των Χρηματοοικονομικών Καταστάσεων της περιόδου 1/1– 30/6/2021 στις ιστοσελίδες της Εταιρείας (www.terna-energy.com) και του Χρηματιστηρίου Αθηνών (www.athexgroup.gr) θα γίνει την Πέμπτη 30 Σεπτεμβρίου 2021, μετά το κλείσιμο της Συνεδρίασης του Χρηματιστηρίου Αθηνών.

From: ΠΛΑΣΤΙΚΑ ΘΡΑΚΗΣ ΕΤΑΙΡΙΑ ΣΥΜΜΕΤΟΧΩΝ Α.Ε.Ε.

Posted At: 27 September 2021 19:08

Conversation: Ανακοίνωση Αγοράς Ιδίων Μετοχών

Posted To: DOLAnnouncements2

Subject: Ανακοίνωση Αγοράς Ιδίων Μετοχών

Η εταιρεία Πλαστικά Θράκης Εταιρεία Συμμετοχών Α.Ε.Ε. ανακοινώνει ότι κατ' εφαρμογή του άρθρου 49 του ν. 4548/2018, του Κανονισμού (ΕΕ) 596/2014 του Ευρωπαϊκού Κοινοβουλίου και του Συμβουλίου της 16^{ης} Απριλίου 2014 και του κατ' εξουσιοδότηση Κανονισμού (ΕΕ) 2016/1052 της 8^{ης} Μαρτίου 2016 της Ευρωπαϊκής Επιτροπής προέβη στις 27 Σεπτεμβρίου 2021 σε αγορά 2.000 ιδίων μετοχών μέσω του μέλους του Χρηματιστηρίου Αθηνών Alpha Finance Α.Ε.Π.Ε.Υ, με μέση τιμή κτήσης 7,3000 Ευρώ ανά μετοχή και συνολική αξία της συναλλαγής 14.600,00 Ευρώ, σε εκτέλεση της σχετικής απόφασης της Τακτικής Γενικής Συνέλευσης των μετόχων της 21^{ης} Μαΐου 2021.

From: ΠΑΠΟΥΤΣΑΝΗΣ Α.Β.Ε.Ε.
Posted At: 28 September 2021 08:54
Conversation: ΓΝΩΣΤΟΠΟΙΗΣΗ ΑΓΟΡΑΣ ΙΔΙΩΝ ΜΕΤΟΧΩΝ
Posted To: DOLAnnouncements2

Subject: ΓΝΩΣΤΟΠΟΙΗΣΗ ΑΓΟΡΑΣ ΙΔΙΩΝ ΜΕΤΟΧΩΝ

Η Εταιρεία "ΠΑΠΟΥΤΣΑΝΗΣ ΑΝΩΝΥΜΗ ΒΙΟΜΗΧΑΝΙΚΗ ΚΑΙ ΕΜΠΟΡΙΚΗ ΕΤΑΙΡΙΑ ΚΑΤΑΝΑΛΩΤΙΚΩΝ ΑΓΑΘΩΝ" (η Εταιρεία) ενημερώνει το επενδυτικό κοινό ότι κατ' εφαρμογή των Κανονισμών (ΕΕ) 2016/1052 και 596/2014, και σε εκτέλεση της από 05.05.2021 απόφασης της Τακτικής Γενικής Συνέλευσης των Μετόχων της Εταιρείας και της από 29.06.2021 απόφασης του Διοικητικού Συμβουλίου της Εταιρείας, προέβη σε αγορά ιδίων μετοχών στην αγορά του Χρηματιστηρίου Αθηνών, και συγκεκριμένα την 27/9/2021 προέβη στην αγορά 2.610 ιδίων μετοχών, με μέση τιμή κτήσης EUR 2,1523 ανά μετοχή και συνολική αξία συναλλαγών EUR 5.617,60.

Οι συναλλαγές πραγματοποιήθηκαν μέσω του μέλους του Χρηματιστηρίου Αθηνών "ALPHA FINANCE ΜΟΝΟΠΡΟΣΩΠΗ ΑΝΩΝΥΜΗ ΕΤΑΙΡΙΑ ΠΑΡΟΧΗΣ ΕΠΕΝΔΥΤΙΚΩΝ ΥΠΗΡΕΣΙΩΝ". Μετά και τις ανωτέρω αγορές, η Εταιρεία κατέχει συνολικά 19.098 ίδιες μετοχές (ήτοι, 0,071% του συνόλου των μετοχών της Εταιρείας που διαπραγματεύονται στο Χρηματιστήριο Αθηνών) από το πρόγραμμα επαναγοράς ιδίων μετοχών.

From: ΒΙΟΚΑΡΠΕΤ Α.Ε.
Posted At: 28 September 2021 09:33
Conversation: ΑΝΑΚΟΙΝΩΣΗ ΠΕΡΙ ΣΧΟΛΙΑΣΜΟΥ ΟΙΚΟΝΟΜΙΚΩΝ ΚΑΤΑΣΤΑΣΕΩΝ/ ΕΚΘΕΣΕΩΝ
Posted To: DOLAnnouncements2
Subject: ΑΝΑΚΟΙΝΩΣΗ ΠΕΡΙ ΣΧΟΛΙΑΣΜΟΥ ΟΙΚΟΝΟΜΙΚΩΝ ΚΑΤΑΣΤΑΣΕΩΝ/ ΕΚΘΕΣΕΩΝ

ΣΗΜΑΝΤΙΚΗ ΑΥΞΗΣΗ ΤΩΝ ΠΩΛΗΣΕΩΝ ΚΑΙ ΤΩΝ ΟΙΚΟΝΟΜΙΚΩΝ ΑΠΟΤΕΛΕΣΜΑΤΩΝ

Από την ΥΠΗΡΕΣΙΑ ΕΤΑΙΡΙΚΩΝ ΑΝΑΚΟΙΝΩΣΕΩΝ εξεδόθη το παρακάτω Δελτίο Τύπου αναφορικά με τα αποτελέσματα του Α' εξαμήνου του 2021.

Τα αποτελέσματα προκύπτουν από τις περιοδικές οικονομικές καταστάσεις του Α' εξαμήνου που έχουν συνταχθεί σύμφωνα με τα Διεθνή Πρότυπα Χρηματοοικονομικής Πληροφόρησης.

Κατά το Α' εξάμηνο του 2021 ο όμιλος ΒΙΟΚΑΡΠΕΤ κατέγραψε σημαντική αύξηση του τζίρου κατά 54,69% έναντι του Α' εξαμήνου του 2020 και μεγάλη αύξηση των οικονομικών αποτελεσμάτων ήτοι κέρδη προ φόρων 1,90 εκ. € έναντι ζημιών (2,58) εκ. € το Α' εξάμηνο του 2020. Αύξηση κατά 173,6% και EBITDA 6,19 εκ.€ έναντι 1,54 εκ.€ το Α' εξάμηνο του 2020 αύξηση κατά 301,95%. Η σημαντική αύξηση των οικονομικών μεγεθών οφείλεται κατά κύριο λόγο στις επιδόσεις της θυγατρικής εταιρείας ΕΞΑΛΚΟ Α.Ε.

Α'. ΟΜΙΛΟΣ ΒΙΟΚΑΡΠΕΤ

Οι καθαρές πωλήσεις του ομίλου ανήλθαν κατά το Α' εξάμηνο του 2021 σε 90,06 εκ € έναντι 58,22 εκ € το αντίστοιχο εξάμηνο του 2020. Αύξηση κατά 54,69%.

Οι εξαγωγές του ΟΜΙΛΟΥ ανήλθαν κατά το Α' εξάμηνο του 2021 σε 45,65 εκ € έναντι 35,84 εκ € το αντίστοιχο εξάμηνο του 2020. Αύξηση κατά 27,40%. Οι εξαγωγές αποτελούν το 50,70% του συνολικού τζίρου. Οι πωλήσεις στο εσωτερικό

ανήλθαν σε 44,40 εκ € το Α εξάμηνο του 2021 έναντι 22,38 εκ € το 2020 αύξηση κατά 98,39 %.

Τα ενοποιημένα κέρδη (ζημίες) προ φόρων, χρηματοδοτικών, επενδυτικών αποτελεσμάτων και αποσβέσεων (EBITDA), ανήλθαν κατά το Α' εξάμηνο του 2021 σε 6,19 εκ €, έναντι 1,54 εκ € το αντίστοιχο εξάμηνο του 2020. Αύξηση κατά 301,95 %

Τα ενοποιημένα αποτελέσματα προ φόρων ανήλθαν κατά το Α' εξάμηνο του 2021 σε κέρδη 1,90 εκ €, έναντι ζημιών (2,58) εκ.€ το αντίστοιχο εξάμηνο του 2020. Αύξηση κατά 173,64 %

Το Α' εξάμηνο του 2021 ο ΟΜΙΛΟΣ παρουσιάζει καθαρά αποτελέσματα μετά από φόρους και μετά την αφαίρεση των δικαιωμάτων της μειοψηφίας ύψους 1,20 εκ € κέρδη, έναντι ζημιών (2,72) εκ € το αντίστοιχο εξάμηνο του 2020.

Β' Μητρική Εταιρία « ΒΙΟΚΑΡΠΕΤ Α.Ε. »

Οι καθαρές πωλήσεις της εταιρίας ανήλθαν κατά το Α' εξάμηνο του 2021 σε 1,71 εκ € έναντι 1,51 εκ το αντίστοιχο εξάμηνο του 2020. Αύξηση κατά 13,24%.

Τα αποτελέσματα της Εταιρίας προ φόρων, χρηματοδοτικών και επενδυτικών αποτελεσμάτων και αποσβέσεων (EBITDA) κατά το Α' εξάμηνο του 2021 ανήλθαν σε 0,208 εκ € κέρδη έναντι ζημίας (0,058) εκ € το αντίστοιχο εξάμηνο του 2020. Αύξηση κατά 458,62%.

Τα αποτελέσματα προ φόρων του Α' εξαμήνου 2021 ανήλθαν σε (0,68) εκ € ζημία έναντι ζημίας (0,98) εκ € το αντίστοιχο εξάμηνο του 2020. μείωση ζημιών κατά 30,35%.

Τα συνολικά καθαρά αποτελέσματα μετά από φόρους του Α' εξαμήνου 2021 ανήλθαν σε (0,69) εκ € ζημία, έναντι ζημίας (0,89) εκ € το αντίστοιχο εξάμηνο του 2020.

Η ισχυρή ανοδική πορεία των οικονομικών αποτελεσμάτων του Όμιλου αποτελεί το επιστέγασμα της υλοποίησης ενός μεγαλόπνοου επενδυτικού πλάνου της Διοίκησης του Όμιλου ύψους περίπου 20 εκ.€, επενδύσεις που είναι σε εξέλιξη και αναμένονται να υλοποιηθούν ως το 2022. Οι στρατηγικές επενδύσεις για τον εκσυγχρονισμό της παραγωγικής διαδικασίας αποτελούν πρωταρχικό στόχο της Διοίκησης του Όμιλου.

Σας αναφέρουμε τις κυριότερες επενδύσεις του Ομίλου:

Ήδη από τις αρχές του 2021 λειτουργούν στο Κουλούρι της Λάρισας μια νέα σύγχρονη μονάδα ηλεκτροστατική βαφής αλουμινίου δυναμικότητας 9.000 τόνων ετησίως και η μονάδα βαφής απομίμηση ξύλου δυναμικότητας 1.200 τόνων ετησίως.

Η έναρξη εργασιών για την κατασκευή ενός νέου αποθηκευτικού χώρου 6.000 μ2 στο Κουλούρι της Λάρισας.

Έχει ήδη ξεκινήσει η κατασκευή ενός νέου Φ/Β σταθμού 10MW για λογαριασμό της ΒΙΟΚΑΡΠΕΤ και αναμένεται να συνδεθεί στο δίκτυο της ΔΕΔΔΗΕ τον Ιανουάριο του 2022. Έτσι ο όμιλος θα κατέχει Φ/Β σταθμούς 19MW.

Και το σημαντικότερο η παραγγελία για την κατασκευή νέας πρέσας. Η νέα γραμμή Διέλασης αλουμινίου δυναμικότητας 11.000 τόνων ετησίως στο Κουλούρι της Λάρισας θα δώσει νέα ώθηση στην αναπτυξιακή πορεία του Όμιλου έχει ήδη κατατεθεί αίτηση για υπαγωγή στις διατάξεις του Ν.4399/2016.

Οι ανωτέρω επενδύσεις αναμένεται να ισχυροποιήσουν ακόμη περισσότερο τον Όμιλο και ειδικότερα την θυγατρική ΕΞΑΛΚΟ Α.Ε η οποία κατέχει κυρίαρχη θέση στον κλάδο της μεταλλουργίας, συνεισφέροντας έτσι στην τόνωση της τοπικής οικονομίας με νέες θέσεις εργασίας και γενικότερα στην εθνική οικονομία της χώρας.

Σας γνωρίζουμε ότι τα συνοπτικά οικονομικά στοιχεία και πληροφορίες του Α εξαμήνου 2021 θα δημοσιευθούν με την ανάρτηση τους στο διαδίκτυο στην ηλεκτρονική δ/ση της εταιρίας www.biokarpet.gr στις 28/9/2021 και την ίδια ημερομηνία στην ιστοσελίδα του Χ.Α.

Λάρισα 28/9/2021

ΥΠΗΡΕΣΙΑ

ΕΤΑΙΡΙΚΩΝ

ΑΝΑΚΟΙΝΩΣΕΩΝ

From: ALPHA ΑΣΤΙΚΑ ΑΚΙΝΗΤΑ Α.Ε.
Posted At: 28 September 2021 09:34
Conversation: ΠΡΑΚΤΙΚΟ Νο51 ΑΝΑΣΥΓΚΡΟΤΗΣΗ ΣΕ ΣΩΜΑ ΤΗΣ ΕΠΙΤΡΟΠΗΣ
ΕΛΕΓΧΟΥ
Posted To: DOLAnnouncements2

Subject: ΠΡΑΚΤΙΚΟ Νο51 ΑΝΑΣΥΓΚΡΟΤΗΣΗ ΣΕ ΣΩΜΑ ΤΗΣ ΕΠΙΤΡΟΠΗΣ
ΕΛΕΓΧΟΥ

ΠΡΑΚΤΙΚΟ Νο51 ΑΝΑΣΥΓΚΡΟΤΗΣΗ ΣΕ ΣΩΜΑ ΤΗΣ ΕΠΙΤΡΟΠΗΣ ΕΛΕΓΧΟΥ

[ΠΡΑΚΤΙΚΟ Νο51 ΑΝΑΣΥΓΚΡΟΤΗΣΗ ΣΕ ΣΩΜΑ ΤΗΣ ΕΠΙΤΡΟΠΗΣ ΕΛΕΓΧΟΥ](#)

From: ΜΥΤΙΛΗΝΑΙΟΣ Α.Ε.
Posted At: 28 September 2021 09:46
Conversation: Απόκτηση Ιδίων Μετοχών
Posted To: DOLAnnouncements2

Subject: Απόκτηση Ιδίων Μετοχών

Δείτε παρακάτω:

[Απόκτηση Ιδίων Μετοχών](#)

From: ALPHA ΑΣΤΙΚΑ ΑΚΙΝΗΤΑ Α.Ε.
Posted At: 28 September 2021 09:50
Conversation: ΑΠΟΣΠΑΣΜΑ ΠΡΑΚΤΙΚΟΥ Νο 468 ΣΥΝΕΔΡΙΑΣΗΣ ΤΟΥ
ΔΙΟΙΚΗΤΙΚΟΥ ΣΥΜΒΟΥΛΙΟΥ
Posted To: DOLAnnouncements2
Subject: ΑΠΟΣΠΑΣΜΑ ΠΡΑΚΤΙΚΟΥ Νο 468 ΣΥΝΕΔΡΙΑΣΗΣ ΤΟΥ
ΔΙΟΙΚΗΤΙΚΟΥ ΣΥΜΒΟΥΛΙΟΥ

ΑΠΟΣΠΑΣΜΑ ΠΡΑΚΤΙΚΟΥ Νο 468
ΣΥΝΕΔΡΙΑΣΗΣ ΤΟΥ ΔΙΟΙΚΗΤΙΚΟΥ ΣΥΜΒΟΥΛΙΟΥ

[ΑΠΟΣΠΑΣΜΑ ΠΡΑΚΤΙΚΟΥ Νο 468 ΣΥΝΕΔΡΙΑΣΗΣ ΤΟΥ ΔΙΟΙΚΗΤΙΚΟΥ ΣΥΜΒΟΥΛΙΟΥ](#)

From: ΕΛΛΗΝΙΚΑ ΧΡΗΜΑΤΙΣΤΗΡΙΑ Α.Ε.
Posted At: 28 September 2021 10:04
Conversation: Συναλλαγές της Eurobank Equities
Posted To: DOLAnnouncements2

Subject: Συναλλαγές της Eurobank Equities

Η Εταιρία Ελληνικά Χρηματιστήρια-Χρηματιστήριο Αθηνών Α.Ε. Συμμετοχών (ATHEX) ανακοινώνει σύμφωνα με τον Ν.3556/2007 και τις διατάξεις του Κανονισμού (ΕΕ) 596/2014 του Ευρωπαϊκού Κοινοβουλίου και του Συμβουλίου ότι η Eurobank Equities Α.Ε.Π.Ε.Υ. την ενημέρωσε ότι πραγματοποίησε τις εξής συναλλαγές:

α/α	Ημερομηνία γνωστοποίησης στην ATHEX	Ημερομηνία συναλλαγής	Είδος συναλ.	Ποσότητα	Χρηματοπιστωτικό μέσο	Συνολική αξία (ευρώ)
1	27.09.2021	24.09.2021	Πώληση	400	Μετοχές ΕΧΑΕ (κο)	1.437,50
2	27.09.2021	24.09.2021	Αγορά	4	ΣΜΕ ΕΧΑΕ	1.435,00
3	28.09.2021	27.09.2021	Πώληση	143	Μετοχές ΕΧΑΕ (κο)	511,94

Η Eurobank Equities Α.Ε.Π.Ε.Υ. πραγματοποίησε τις ανωτέρω συναλλαγές λόγω της ειδικής διαπραγμάτευσης που έχει αναλάβει στην αγορά παραγώγων σε Συμβόλαια Μελλοντικής Εκπλήρωσης (ΣΜΕ) με υποκείμενο τίτλο τη μετοχή της εταιρίας (σύμβολο μετοχής: ΕΧΑΕ).

Η γνωστοποίηση εκ μέρους της Eurobank Equities Α.Ε.Π.Ε.Υ. προς την εταιρεία και ακολούθως από την εταιρία προς τις αρχές της Κεφαλαιαγοράς, γίνεται επειδή ο κ. Κωνσταντίνος Βασιλείου είναι μη εκτελεστικό μέλος του Δ.Σ. της Eurobank Equities Α.Ε.Π.Ε.Υ. ενώ κατέχει ταυτόχρονα τη θέση του Μη Εκτελεστικού Μέλους του Δ.Σ. της ATHEX (υπόχρεο πρόσωπο με βάση το Ν.3340/2005).

From: ΜΟΤΟΡ ΟΪΛ Α.Ε.
Posted At: 28 September 2021 10:36
Conversation: Ρυθμιζόμενη Πληροφορία: Αγορές Ιδίων Μετοχών (Απόφαση ΕΓΣ 17/6/2020)
Posted To: DOLAnnouncements2
Subject: Ρυθμιζόμενη Πληροφορία: Αγορές Ιδίων Μετοχών (Απόφαση ΕΓΣ 17/6/2020)

Η ΜΟΤΟΡ ΟΙΛ (ΕΛΛΑΣ) ΔΙΥΛΙΣΤΗΡΙΑ ΚΟΡΙΝΘΟΥ Α.Ε. ανακοινώνει ότι στις 27 Σεπτεμβρίου 2021 προέβη σε αγορά 1.500 μετοχών της Εταιρείας συνολικής αξίας Ευρώ 19.835,00 (μέση τιμή κτήσης: Ευρώ 13,223 ανά μετοχή).

Ο συνολικός αριθμός ιδίων μετοχών που κατέχει η Εταιρεία ανέρχεται σε 376.889 που αντιστοιχεί σε ποσοστό 0,34% του μετοχικού της κεφαλαίου. Η μέση τιμή κτήσης των ιδίων μετοχών ανέρχεται σε Ευρώ 12,057 ανά μετοχή. Οι αγορές των ιδίων μετοχών της Εταιρείας πραγματοποιούνται μέσω του Μέλους του Χρηματιστηρίου Αθηνών ΠΕΙΡΑΙΩΣ ΑΕΠΕΥ.

Μαρούσι, 28 Σεπτεμβρίου 2021

Το Διοικητικό Συμβούλιο

From: ΔΕΗ Α.Ε.
Posted At: 28 September 2021 10:46
Conversation: Επεξηγήσεις επί του 2ου θέματος της ΕΓΣ
Posted To: DOLAnnouncements2

Subject: Επεξηγήσεις επί του 2ου θέματος της ΕΓΣ

Δείτε την ανακοίνωση

[Ανακοίνωση](#)

From: ΑΡΤΟΒΙΟΜΗΧΑΝΙΑ ΚΑΡΑΜΟΛΕΓΚΟΣ Α.Ε.
Posted At: 28 September 2021 12:42
Conversation: ΑΝΑΚΟΙΝΩΣΗ ΤΡΟΠΟΠΟΙΗΣΗΣ ΟΙΚΟΝΟΜΙΚΟΥ ΗΜΕΡΟΛΟΓΙΟΥ
Posted To: DOLAnnouncements2

Subject: ΑΝΑΚΟΙΝΩΣΗ ΤΡΟΠΟΠΟΙΗΣΗΣ ΟΙΚΟΝΟΜΙΚΟΥ ΗΜΕΡΟΛΟΓΙΟΥ

ΑΝΑΚΟΙΝΩΣΗ ΤΡΟΠΟΠΟΙΗΣΗΣ ΟΙΚΟΝΟΜΙΚΟΥ ΗΜΕΡΟΛΟΓΙΟΥ 2021

Η Εταιρεία ΑΡΤΟΒΙΟΜΗΧΑΝΙΑ ΚΑΡΑΜΟΛΕΓΚΟΣ Α.Ε. στο πλαίσιο της ορθής και έγκαιρης ενημέρωσης του επενδυτικού κοινού και σύμφωνα με τις διατάξεις των άρθρων 4.1.2 & 4.1.3.15.1 του Κανονισμού του Χρηματιστηρίου Αθηνών, ανακοινώνει την τροποποίηση του Οικονομικού Ημερολογίου για το έτος 2021.

Συγκεκριμένα , τα αποτελέσματα του **Α` εξαμήνου 2021** θα δημοσιευτούν την **Πέμπτη 30 Σεπτεμβρίου 2021** αντί της Τρίτης 28 Σεπτεμβρίου 2021, όπως αρχικά είχε ανακοινωθεί.

Η Εταιρεία διατηρεί το δικαίωμα να μεταβάλει τις παραπάνω ημερομηνίες, αφού ενημερώσει έγκαιρα το επενδυτικό κοινό με τροποποίηση του παρόντος.

Επισημαίνεται, ότι τα οικονομικά αποτελέσματα θα ανακοινώνονται μετά τη λήξη της συνεδρίασης του Χρηματιστηρίου Αθηνών στην ιστοσελίδα της Εταιρείας (www.karamolegos-bkr.gr) και στην ιστοσελίδα του Χρηματιστηρίου Αθηνών (www.athexgroup.gr).

From: ΑΦΟΙ ΚΟΡΔΕΛΛΟΥ Α.Ε.Β.Ε.
Posted At: 28 September 2021 15:25
Conversation: ΑΝΑΚΟΙΝΩΣΗ ΤΡΟΠΟΠΟΙΗΣΗ ΟΙΚΟΝΟΜΙΚΟΥ ΗΜΕΡΟΛΟΓΙΟΥ
Posted To: DOLAnnouncements2

Subject: ΑΝΑΚΟΙΝΩΣΗ ΤΡΟΠΟΠΟΙΗΣΗ ΟΙΚΟΝΟΜΙΚΟΥ ΗΜΕΡΟΛΟΓΙΟΥ

ΤΡΟΠΟΠΟΙΗΣΗ ΟΙΚΟΝΟΜΙΚΟΥ ΗΜΕΡΟΛΟΓΙΟΥ

[Ανακοίνωση ημερομηνίας δημοσίευσης Οικονομικών Αποτελεσμάτων Α&Αρος: εξαμήνου 2021](#)

From: ΕΥΡΩΣΥΜΒΟΥΛΟΙ Α.Ε.
Posted At: 28 September 2021 16:02
Conversation: ΑΝΑΚΟΙΝΩΣΗ ΠΕΡΙ ΣΧΟΛΙΑΣΜΟΥ ΟΙΚΟΝΟΜΙΚΩΝ
ΚΑΤΑΣΤΑΣΕΩΝ/ ΕΚΘΕΣΕΩΝ
Posted To: DOLAnnouncements2
Subject: ΑΝΑΚΟΙΝΩΣΗ ΠΕΡΙ ΣΧΟΛΙΑΣΜΟΥ ΟΙΚΟΝΟΜΙΚΩΝ
ΚΑΤΑΣΤΑΣΕΩΝ/ ΕΚΘΕΣΕΩΝ

Θεσσαλονίκη, 28.9.2021

ΔΕΛΤΙΟ ΤΥΠΟΥ

Ο Όμιλος Ευρωσύμβουλοι Α.Ε.

με σημαντική βελτίωση σε όλα τα οικονομικά του μεγέθη κατά το πρώτο εξάμηνο του 2021.

Σημαντική βελτίωση των οικονομικών της μεγεθών, όπως επίσης και διατήρηση της θετικής της δυναμικής κατέγραψε για το Α' εξάμηνο του 2021, η εισηγμένη «**Ευρωσύμβουλοι Α.Ε.**», παρά τις αρνητικές συνέπειες που καταγράφηκαν συνεπεία της πανδημίας του COVID-19 σε όλους τους τομείς της οικονομίας και του παρατεταμένου Lock Down μέχρι τον Απρίλιο 2021.

Ειδικότερα σύμφωνα με τα στοιχεία του ισολογισμού της χρήσης 1.1.2021 – 30.6.2021 ο όμιλος κατέγραψε κύκλο εργασιών 1.997 χιλ. ευρώ, ενώ τα Κέρδη Προ Φόρων ανήλθαν σε 568 χιλ. ευρώ. Τα Κέρδη Μετά Φόρων διαμορφώθηκαν σε 461 χιλ. ευρώ, ενώ και το EBITDA του Ομίλου βελτιώθηκε εντυπωσιακά, ανερχόμενο σε 568 χιλ. ευρώ, αυξημένο κατά 435% περίπου.

Όσον αφορά τη μητρική εταιρία ο κύκλος εργασιών της ανήλθε στα 1.966 χιλ. ευρώ, ενώ και τα Κέρδη Προ Φόρων αυξήθηκαν εντυπωσιακά, αγγίζοντας τα 495 χιλ. ευρώ. Βελτίωση παρουσίασαν τα Κέρδη Μετά Φόρων της μητρικής εταιρίας, τα οποία ανήλθαν σε 384 χιλ. ευρώ ενώ το EBITDA της μητρικής διαμορφώθηκε στα 657 χιλ. ευρώ αυξημένο κατά 385% σε σχέση πάντα, με την προηγούμενη χρήση.

Συνεπεία των ανωτέρω και ο Όμιλος πλέον επέστρεψε μετά από σημαντικό χρονικό διάστημα σε θετική καθαρή θέση, η οποία ανέρχεται πλέον στα 185 χιλ. ευρώ. Σημαντική είναι και η βελτίωση της καθαρής θέσης της εταιρίας που ανέρχεται πλέον στις 642 χιλ. ευρώ. Βελτίωση παρουσίασε και ο δείκτης του

κυκλοφορούντος ενεργητικού προς τις βραχυπρόθεσμες υποχρεώσεις ανερχόμενος πλέον σε 0,85 έναντι του 0,58 στις 31.12.2020. Τέλος και στο Α' εξάμηνο του 2021 συνέχισε η απομόγλευση του δανεισμού του Ομίλου μειωμένη κατά 300.000 έναντι της 31.12.2020.

Η διοίκηση της εταιρίας εκτιμά ότι το επιχειρηματικό περιβάλλον στο οποίο δραστηριοποιείται, δημιουργεί ιδιαίτερα θετικές προοπτικές, δεδομένων των χρηματοδοτικών προγραμμάτων τα οποία καλείται να υλοποιήσει η χώρα στα πλαίσια τόσο της νέας προγραμματικής περιόδου του ΕΣΠΑ 2021 – 2027, του Ταμείου Ανάκαμψης 2021 – 2025 και του Σχεδίου Δίκαιης Μετάβασης για τις Λιγνιτικές Περιοχές. Σε αυτό το περιβάλλον ο όμιλος κατέχει μία σημαντική θέση αναλαμβάνοντας την υλοποίηση έργων για κεντρικούς φορείς, Οργανισμούς και Επιχειρήσεις.

Τέλος η διοίκηση σε εφαρμογή της σχετικής απόφασης της γενικής συνέλευσης του Ιουλίου του 2021 για αύξηση μετοχικού κεφαλαίου με την έκδοση 3.708.370 χιλ. μετοχών ονομαστικής αξίας 0,3 ευρώ, προετοιμάζεται για τις απαιτούμενες ενέργειες υλοποίησης της απόφασης αυτής.

[Σχολιασμός Οικονομικών Καταστάσεων Α&Α: εξαμην. 2021](#)

From: COCA-COLA HBC A.G.
Posted At: 28 September 2021 16:13
Conversation: Publication of Base Prospectus
Posted To: DOLAnnouncements2

Subject: Publication of Base Prospectus

Coca-Cola HBC AG

Publication of Base Prospectus

Zug, Switzerland – 28 September 2021 – Coca-Cola HBC AG (“Coca-Cola HBC”) today announces that the base prospectus dated 28 September 2021, in respect of the update of the euros 5,000,000,000 Euro Medium-Term Note Programme, by Coca-Cola HBC Finance B.V. as issuer and guaranteed by Coca-Cola HBC (the “Base Prospectus”), originally established on 3 June 2013, has been approved by the UK Financial Conduct Authority.

To view the Base Prospectus, please paste the following URL into the address bar of your browser.

<https://www.coca-colahellenic.com/en/investor-relations/debt-investors>

The Base Prospectus has also been submitted to the National Storage Mechanism and will shortly be available for inspection at:

<https://data.fca.org.uk/#/nsm/nationalstoragemechanism>

Enquiries

Coca-Cola HBC Group

Investors and Analysts:

Joanna Kennedy

Tel: +44 78C

Investor Relations Director

joanna.kennedy@cchel

Carla Fabiano

Tel: +44 78C

Investor Relations Manager

carla.fabiano@cchel

Media:

David Hart

Tel: +41 41

Group Communication Director

david.hart@cchel

About Coca-Cola HBC

Coca-Cola HBC is a growth-focused consumer packaged goods business and strategic bottling partner of The Coca-Cola Company. We create value for all our stakeholders by supporting the socio-economic development of the communities in which we operate and we believe building a more positive environmental impact is integral to our future growth. Together, we and our customers serve more than 600 million consumers across a broad geographic footprint of 28 countries on three continents. Our portfolio is one of the strongest, broadest and most flexible in the beverage industry, offering consumer-leading beverage brands in the sparkling, juice, water, sport, energy, plant-based, ready-to-drink tea, coffee, adult sparkling and premium spirits categories. These beverages include Coca-Cola, Coca-Cola Zero, Schweppes, Kinley, Costa, Valser, Romerquelle, Fanta, Sprite, Powerade, FuzeTea, Dobry, Cappy, Monster and Adez. We foster an open and inclusive work environment amongst our more than 26,000 employees and we are ranked among the top sustainability performers in ESG benchmarks such as the Dow Jones Sustainability Indices, CDP, MSCI ESG and FTSE4Good.

Coca-Cola HBC has a premium listing on the London Stock Exchange (LSE:CCH) and is listed on the Athens Exchange (ATHEX:EEE). For more information, please visit <https://www.coca-colahellenic.com>.

Ομολογιακά Δάνεια Επιχειρήσεων – Οργανωμένη Αγορά (Μη Μετατρέψιμα)

Πλήθος Εισηγμένων Ομολογίων	Ονομαστική αξία	Τιμή έκδοσης	Σημερινό επιτόκιο	Ημερ. λήξης	Διάρκεια (έτη)	Σημείωση	Τοκομερίδιο		Μον. Διασπ.	Ομόλογα Επιχειρήσεων	Δεδ. Τόκς	Αποδ./Λήξη	Κατωτ Τιμή	Ανωτ Τιμή	Τιμή κλεισ. Προηγ.	Κλείσιμο-ημ/νία	Όγκος	Αξία Συναλλαγών	Τελευταία εντολή			Μεγ έτους		
							Κοινό	Προτιμησιακό											Τιμή	Αγορ./ Πώλ.	Ημερομηνία		λαχ έτους	
20,148	1,000.00	1,000.00	4.95	26/06/2023	5	---	7	---	1	B&F A.B.E.E. ΕΝΔΥΜΑΤΩΝ (Μη μετατρέψιμο)	12.9250	4.5170	99.4997	99.5000	99.4998	99.7000	23/09/2021	15,000	15,118.85	98.1001	A	28/09/2021	92.1501	100.5000
90,000	1,000.00	1,000.00	3.00	11/05/2023	5	---	7	---	1	CORAL A.E. (Μη μετατρέψιμο)	11.8333	1.6960	---	---	---	101.8000	24/09/2021	---	---	100.5000	A	28/09/2021	101.0000	103.7500
120,000	1,000.00	1,000.00	3.95	04/04/2025	7	---	7	---	1	ΓΕΚ ΤΕΡΝΑ Α.Ε. (Μη μετατρέψιμο)	19.4208	2.4600	103.7600	103.7600	103.7600	103.7600	27/09/2021	6,000	6,342.13	103.8000	A	28/09/2021	103.3350	105.8000
300,000	1,000.00	1,000.00	2.30	20/07/2028	7	---	1	---	1	ΠΡΟΝΤΕΑ ΑΕΕΑΠ (Μη μετατρέψιμο)	4.6000	2.8700	96.1000	98.0000	96.6400	97.5420	27/09/2021	90,000	87,390.03	97.2000	A	28/09/2021	96.1000	99.9400
100,000	1,000.00	1,000.00	2.70	25/05/2026	5	---	1	---	1	COSTAMARE PARTICIPATIONS PLC (Μη μετατρέψιμο)	9.6000	2.3790	101.1501	101.3000	101.2667	101.2100	27/09/2021	9,000	9,200.40	101.1501	A	28/09/2021	100.8000	102.5678
200,000	1,000.00	1,000.00	1.90	23/03/2028	7	---	2	---	1	ΜΟΤΟΡ ΟΙΛ ΔΙΥΛΙΣΤΗΡΙΑ ΚΟΡΙΝΘΟΥ ΑΕ (Μη μετατρέψιμο)	0.3694	2.0180	99.1801	99.4000	99.1993	99.4000	27/09/2021	112,000	111,195.38	99.0000	A	28/09/2021	98.3121	100.9899
175,000	1,000.00	1,000.00	3.40	26/07/2024	5	---	5	---	1	ΑΤΤΙΣΑ Α.Ε. ΣΥΜΜΕΤΟΧΩΝ (Μη μετατρέψιμο)	6.2333	4.2550	---	---	---	97.0000	27/09/2021	---	---	97.1000	A	28/09/2021	90.0310	99.5000
39,892,816	1.00	1.00	5.00	04/10/2021	5	---	20	---	1	HOUSEMARKET Α.Ε. (Μη Μετατρέψιμο)	0.0121	3.9910	---	---	---	100.0000	22/09/2021	---	---	98.7000	A	28/09/2021	100.0000	102.9900
150,000	1,000.00	1,000.00	2.60	22/10/2026	7	---	4	---	1	ΤΕΡΝΑ ΕΝΕΡΓΕΙΑΚΗ Μ.Α.Ε.Χ. (Μη μετατρέψιμο)	11.6278	2.4220	100.2500	100.2500	100.2500	100.2500	27/09/2021	1,000	1,014.13	100.2500	A	28/09/2021	99.4000	103.0000
200,000	1,000.00	1,000.00	3.60	12/03/2026	7	---	6	---	1	ΑΕΡΟΠΟΡΙΑ ΑΙΓΑΙΟΥ Α.Ε. (Μη μετατρέψιμο)	1.7000	3.5130	98.2500	99.2000	99.0643	99.5000	27/09/2021	14,000	13,892.80	99.3000	A	28/09/2021	93.1501	102.0000
200,000	1,000.00	1,000.00	2.10	27/10/2027	7	---	2	---	1	Ο.Π.Α.Π. Α.Ε. (Μη Μετατρέψιμο)	9.1000	1.8280	101.3100	102.0000	101.3100	101.8000	27/09/2021	75,000	76,854.80	99.9400	A	28/09/2021	99.3000	102.8500
320,000	1,000.00	1,000.00	3.40	21/07/2027	7	---	3	---	1	LAMDA DEVELOPMENT Α.Ε. (Μη μετατρέψιμο)	6.7056	2.9380	101.4100	101.8000	101.7138	101.5510	27/09/2021	32,000	32,762.98	101.5000	A	28/09/2021	97.8458	103.3500
500,000	1,000.00	1,000.00	2.75	03/07/2027	7	---	3	---	1	ΓΕΚ ΤΕΡΝΑ Α.Ε. (Μη μετατρέψιμο)	6.6458	2.9490	98.3001	98.6000	98.5000	98.2000	27/09/2021	176,000	174,505.17	98.0101	A	28/09/2021	97.8574	99.8900

Σημειώσεις Εταιρικών Ομολόγων

Ο Όγκος Συναλλαγών υπολογίζεται ως (Τεμάχια) * (Ονομαστική Τιμή). Η Αξία Συναλλαγών υπολογίζεται ως (Τεμάχια) * (Ονομαστική Τιμή) * (Τιμή %) + (Δεδουλευμένοι Τόκοι).

Οι τιμές συναλλαγών των ομολόγων υπολογίζονται ως ποσοστό επί τοις εκατό (%) της ονομαστικής τους τιμής.

Όλα τα ομόλογα έχουν Ονομαστική Αξία εκπεφρασμένη σε Ευρώ (εκτός εάν σημειώνεται διαφορετικά).

Ομόλογα Ελληνικού Δημοσίου

Πλήθος Εισηγμ. Ομολογιών	Ονομ. αξία	Σημερινό επιτόκιο	Υπολογισμός Δεδουλευμένων	Ημερ/νία Λήξης [1]	Διάρκεια (έτη)	Σημείωση	Ημερομηνία Πληρ.	Αξία τρέχοντος	Μον. Διασπ.	Ομόλογα Ελληνικού Δημοσίου	Κατωτ Τιμή	Ανωτ Τιμή	Τιμή κλεισ.	Προηγ. Κλείσιμο-ημ/νία	Όγκος	Αξία Συναλλαγών	Τελευταία εντολή Αγορ./ Πώλ. Ημερομηνία
3,000,000	1,000.00	4.38	Πργμ/Πργμ	01/08/2022	5	---	01/08	4.38	1	ΟΕΔ-ΣΤΘ-010822-05Χ-4,375-1,000	---	---	---	---	---	---	1.0000 A 28/11/2018
4,500,000	1,000.00	1.88	Πργμ/Πργμ	04/02/2035	15	---	04/02	1.88	1	ΟΕΔ-ΣΤΘ-040235-15Χ-1,875-1,000	---	---	---	---	---	---	---
2,500,000	1,000.00	3.45	Πργμ/Πργμ	02/04/2024	5	---	02/04	3.45	1	ΟΕΔ-ΣΤΘ-020424-05Χ-3,450-1,000	---	---	---	---	---	---	---
6,000,000	1,000.00	0.75	Πργμ/Πργμ	18/06/2031	10	---	18/06	0.75	1	ΟΕΔ-ΣΤΘ-180631-10Χ-0,750-1,000	---	---	---	---	---	---	---
4,355,990,324	1.00	3.50	Πργμ/Πργμ	30/01/2023	5	---	01/02 - 31/01	3.50	1	ΟΕΔ-ΣΤΘ-300123-05Χ-3,500-1,00	---	---	---	94.5720 13/07/2018	---	---	1.0000 A 28/11/2018
5,962,747,327	1.00	3.75	Πργμ/Πργμ	30/01/2028	10	---	/02 - 01/02 - 31/	3.75	1	ΟΕΔ-ΣΤΘ-300128-10Χ-3,750-1,00	---	---	---	85.4610 13/07/2018	---	---	1.0000 A 28/11/2018
6,091,218,404	1.00	3.90	Πργμ/Πργμ	30/01/2033	15	---	/02 - 01/02 - 31/	3.90	1	ΟΕΔ-ΣΤΘ-300133-15Χ-3,900-1,00	---	---	---	78.6730 13/07/2018	---	---	1.0000 A 28/11/2018
4,805,399,486	1.00	4.00	Πργμ/Πργμ	30/01/2037	19	---	/02 - 01/02 - 31/	4.00	1	ΟΕΔ-ΣΤΘ-300137-19Χ-4,000-1,00	---	---	---	77.0370 13/07/2018	---	---	1.0000 A 28/11/2018
4,603,713,186	1.00	4.20	Πργμ/Πργμ	30/01/2042	24	---	/02 - 01/02 - 31/	4.20	1	ΟΕΔ-ΣΤΘ-300142-24Χ-4,200-1,00	---	---	---	77.7640 13/07/2018	---	---	1.0000 A 28/11/2018
550,418,123	1.00	4.30	Πργμ/Πργμ	24/02/2023	11	---	24/02	4.30	1	ΟΕΔ-ΣΤΘ-240223-11Χ-2,000-1,00	---	---	---	10.0000 22/06/2015	---	10.0000	A 11/07/2019
445,007,576	1.00	4.30	Πργμ/Πργμ	24/02/2024	12	---	24/02	4.30	1	ΟΕΔ-ΣΤΘ-240224-12Χ-2,000-1,00	---	---	---	10.0000 22/06/2015	---	---	---
423,674,226	1.00	4.30	Πργμ/Πργμ	24/02/2025	13	---	24/02	4.30	1	ΟΕΔ-ΣΤΘ-240225-13Χ-2,000-1,00	---	---	---	10.0000 22/06/2015	---	---	---
212,292,153	1.00	4.30	Πργμ/Πργμ	24/02/2026	14	---	24/02	4.30	1	ΟΕΔ-ΣΤΘ-240226-14Χ-2,000-1,00	---	---	---	10.0000 22/06/2015	---	---	---
160,621,352	1.00	4.30	Πργμ/Πργμ	24/02/2027	15	---	24/02	4.30	1	ΟΕΔ-ΣΤΘ-240227-15Χ-2,000-1,00	---	---	---	10.0000 22/06/2015	---	---	---
183,244,055	1.00	4.30	Πργμ/Πργμ	24/02/2028	16	---	24/02	4.30	1	ΟΕΔ-ΣΤΘ-240228-16Χ-2,000-1,00	---	---	---	10.0000 22/06/2015	---	---	---
164,802,894	1.00	4.30	Πργμ/Πργμ	24/02/2029	17	---	24/02	4.30	1	ΟΕΔ-ΣΤΘ-240229-17Χ-2,000-1,00	---	---	---	10.0000 22/06/2015	---	---	---
165,460,943	1.00	4.30	Πργμ/Πργμ	24/02/2030	18	---	24/02	4.30	1	ΟΕΔ-ΣΤΘ-240230-18Χ-2,000-1,00	---	---	---	10.0000 22/06/2015	---	---	---
129,007,241	1.00	4.30	Πργμ/Πργμ	24/02/2031	19	---	24/02	4.30	1	ΟΕΔ-ΣΤΘ-240231-19Χ-2,000-1,00	---	---	---	10.0000 22/06/2015	---	---	---
126,192,683	1.00	4.30	Πργμ/Πργμ	24/02/2032	20	---	24/02	4.30	1	ΟΕΔ-ΣΤΘ-240232-20Χ-2,000-1,00	---	---	---	10.0000 22/06/2015	---	---	---
146,905,168	1.00	4.30	Πργμ/Πργμ	24/02/2033	21	---	24/02	4.30	1	ΟΕΔ-ΣΤΘ-240233-21Χ-2,000-1,00	---	---	---	10.0000 22/06/2015	---	---	---
154,475,606	1.00	4.30	Πργμ/Πργμ	24/02/2034	22	---	24/02	4.30	1	ΟΕΔ-ΣΤΘ-240234-22Χ-2,000-1,00	---	---	---	10.0000 22/06/2015	---	---	---
144,429,441	1.00	4.30	Πργμ/Πργμ	24/02/2035	23	---	24/02	4.30	1	ΟΕΔ-ΣΤΘ-240235-23Χ-2,000-1,00	---	---	---	10.0000 22/06/2015	---	---	---
166,211,676	1.00	4.30	Πργμ/Πργμ	24/02/2036	24	---	24/02	4.30	1	ΟΕΔ-ΣΤΘ-240236-24Χ-2,000-1,00	---	---	---	10.0000 22/06/2015	---	---	---
145,461,669	1.00	4.30	Πργμ/Πργμ	24/02/2037	25	---	24/02	4.30	1	ΟΕΔ-ΣΤΘ-240237-25Χ-2,000-1,00	---	---	---	10.0000 22/06/2015	---	---	---
146,941,087	1.00	4.30	Πργμ/Πργμ	24/02/2038	26	---	24/02	4.30	1	ΟΕΔ-ΣΤΘ-240238-26Χ-2,000-1,00	---	---	---	10.0000 22/06/2015	---	---	---
135,115,612	1.00	4.30	Πργμ/Πργμ	24/02/2039	27	---	24/02	4.30	1	ΟΕΔ-ΣΤΘ-240239-27Χ-2,000-1,00	---	---	---	10.0000 22/06/2015	---	---	---
141,909,637	1.00	4.30	Πργμ/Πργμ	24/02/2040	28	---	24/02	4.30	1	ΟΕΔ-ΣΤΘ-240240-28Χ-2,000-1,00	---	---	---	10.0000 22/06/2015	---	---	---
136,788,720	1.00	4.30	Πργμ/Πργμ	24/02/2041	29	---	24/02	4.30	1	ΟΕΔ-ΣΤΘ-240241-29Χ-2,000-1,00	---	---	---	10.0000 22/06/2015	---	---	---
163,643,410	1.00	4.30	Πργμ/Πργμ	24/02/2042	30	---	24/02	4.30	1	ΟΕΔ-ΣΤΘ-240242-30Χ-2,000-1,00	---	---	---	10.0000 22/06/2015	---	---	---
4,000,000	1,000.00	3.88	Πργμ/Πργμ	12/03/2029	10	---	12/03	3.88	1	ΟΕΔ-ΣΤΘ-120329-10Χ-3,875-1,0000	---	---	---	---	---	100.0000	A 15/10/2019
4,500,000	1,000.00	0.00	Πργμ/Πργμ	12/02/2026	5	---	12/02	0.00	1	ΟΕΔ-ΣΤΘ-120226-05Χ-0,000-1,000	---	---	---	---	---	---	---
3,000,000	1,000.00	3.38	Πργμ/Πργμ	15/02/2025	7	---	15/02	3.38	1	ΟΕΔ-ΣΤΘ-150225-07Χ-3,375-1,000	---	---	---	---	---	---	---
250,250	1,000.00	2.90	Πργμ/Πργμ	20/03/2023	4	---	20/03	2.90	1	ΟΕΔ-ΣΤΘ-200323-04Χ-2,900-1,000	---	---	---	---	---	---	---
964,000	1,000.00	3.25	Πργμ/Πργμ	20/03/2025	6	---	20/03	3.25	1	ΟΕΔ-ΣΤΘ-200325-06Χ-3,250-1,000	---	---	---	---	---	---	---

Σημειώσεις Ομολόγων Ελλ. Δημοσίου

Ο Όγκος Συναλλαγών υπολογίζεται ως (Τεμάχια) * (Ονομαστική Τιμή). Η Αξία Συναλλαγών υπολογίζεται ως (Τεμάχια) * (Ονομαστική Τιμή) * (Τιμή %) + (Δεδουλευμένοι Τόκοι)

Η Αξία του τρέχοντος τοκομεριδίου για τις εκδόσεις Ονομαστικής Αξίας 0,01 ευρώ, αναφέρεται σε Ονομαστική Αξία 100 ευρώ.

FLR (= Floating Interest Rate) Ομόλογο Μεταβλητού Επιτοκίου.

[1] - Η Ημερομηνία Λήξης της τοκοφόρου περιόδου και η Ημερομηνία Πληρωμής του τοκομεριδίου.

Ομόλογα Ελληνικού Δημοσίου

Πλήθος Εισηγμ. Ομολογιών	Ονομ. αξία	Σημερινό επιτόκιο	Υπολογισμός Δεδουλευμένων	Ημερ/νία Λήξης [1]	Διάρκεια (έτη)	Σημείωση	Ημερομηνία Πληρ.	Αξία τρέχοντος	Μον. Διαπρ.	Ομόλογα Ελληνικού Δημοσίου	Κατωτ Τιμή	Ανωτ Τιμή	Τιμή κλεισ.	Προηγ. Κλείσιμο-ημ/νία	Όγκος	Αξία Συναλλαγών	Τελευταία εντολή Αγορ./ Πώλ. Ημερομηνία
2,100,000	1,000.00	3.55	Πργμ/Πργμ	20/03/2026	7	---	20/03	3.55	1	ΟΕΔ-ΣΤΘ-200326-07Χ-3,550-1,000	---	---	---	---	---	---	---
5,500,000	1,000.00	1.50	Πργμ/Πργμ	18/06/2030	10	---	18/06	1.50	1	ΟΕΔ-ΣΤΘ-180630-10Χ-1,500-1,000	---	---	---	---	---	---	---
5,364,250	1,000.00	3.25	Πργμ/Πργμ	20/03/2050	30	---	20/03	3.25	1	ΟΕΔ-ΣΤΘ-200350-30Χ-3,250-1,000	---	---	---	---	---	---	---
2,000,000	1,000.00	2.00	Πργμ/Πργμ	22/04/2027	7	---	22/04	2.00	1	ΟΕΔ-ΣΤΘ-220427-07Χ-2,000-1,000	---	---	---	---	---	99.9000	A 22/04/2020
2,500,000	1,000.00	1.88	Πργμ/Πργμ	23/07/2026	7	---	23/07	1.88	1	ΟΕΔ-ΣΤΘ-230726-07Χ-1,875-1,000	---	---	---	---	---	---	---
3,500,000	1,000.00	1.88	Πργμ/Πργμ	24/01/2052	30	---	24/01	1.88	1	ΟΕΔ-ΣΤΘ-240152-30Χ-1,875-1,000	---	---	---	---	---	---	---

Σημειώσεις Ομολόγων Ελλ. Δημοσίου

Ο Όγκος Συναλλαγών υπολογίζεται ως (Τεμάχια) * (Ονομαστική Τιμή). Η Αξία Συναλλαγών υπολογίζεται ως (Τεμάχια) * (Ονομαστική Τιμή) * (Τιμή %) + (Δεδουλευμένοι Τόκοι)

Η Αξία του τρέχοντος τοκομεριδίου για τις εκδόσεις Ονομαστικής Αξίας 0,01 ευρώ, αναφέρεται σε Ονομαστική Αξία 100 ευρώ.

FLR (= Floating Interest Rate) Ομόλογο Μεταβλητού Επιτοκίου.

[1] - Η Ημερομηνία Λήξης της τοκοφόρου περιόδου και η Ημερομηνία Πληρωμής του τοκομεριδίου.

Έντοκα Γραμμάτια & Zero Coupon Ομόλογα Ελληνικού Δημοσίου

Ημερ/νία	Διάρκειας 13 εβδομάδων									Διάρκειας 26 εβδομάδων									Διάρκειας 52 εβδομάδων									
	Ημερ/νία Λήξης	Αρχικό Επιτόκιο	Πλήθος Εισηγμένων	Όνομ/κή αξία	Τιμή έκδοσης	Τελευταία Τιμή	Συναλλαγή Ημερομηνία	Όγκος Συναλλαγών	Σημ.	Ημερ/νία Λήξης	Αρχικό Επιτόκιο	Πλήθος Εισηγμένων	Όνομ/κή αξία	Τιμή έκδοσης	Τελευταία Τιμή	Συναλλαγή Ημερομηνία	Όγκος Συναλλαγών	Σημ.	Ημερ/νία Λήξης	Αρχικό Επιτόκιο	Πλήθος Εισηγμένων	Όνομ/κή αξία	Τιμή έκδοσης	Τελευταία Τιμή	Συναλλαγή Ημερομηνία	Όγκος Συναλλαγών	Σημ.	
11/12/2020	---	---	---	---	---	---	---	---	---	---	---	---	---	---	---	---	---	---	---	---	---	---	---	---	---	---	---	---
12/03/2021	---	---	---	---	---	---	---	---	---	---	---	---	---	---	---	---	---	---	---	---	---	---	---	---	---	---	---	---
11/06/2021	---	---	---	---	---	---	---	---	---	---	---	---	---	---	---	---	---	---	---	---	---	---	---	---	---	---	---	---
10/09/2021	---	---	---	---	---	---	---	---	---	---	---	---	---	---	---	---	---	---	---	---	---	---	---	---	---	---	---	---

Ημερήσιο Δελτίο Τιμών

Έτος: 142 Αύξων Αριθμός Συνεδρίασης: 183

Ενότητα 5: Ομόλογα Ελληνικού Δημοσίου Διαπραγματεύσιμα με τη Μέθοδο Εκφώνησης - Αντιφώνησης

Τρίτη, 28 Σεπτεμβρίου, 2021

Ομόλογα σε Κυκλοφορία	Νόμισμα / Ελάχιστη διαπραγ.	Ημερομηνία Πληρ.	Αξία τρέχοντος τοκομεριδίου	Σημείωση	Τοκομερίδιο	Μονάδα διαπίσης	Ημερ/νία Έκδοσης	Διάρκεια (έτη)	Σημερινό επιτόκιο	Υ.Δ.Τ σε ημέρες	Ομόλογα	Τελευταία τιμή προηγ.	Τελευτ. Τιμή	Εκφ. τοις μετρητοίς (€)	Συναλλαγές σε τμχ	Ελάχιστο ζωής	Μέγιστο ζωής		
Νομικών Προσώπων και Εταιρειών σε Συνάλλαγμα και Ευρο																			
0	GBP / 10	01/12	0.25	---	64	1	01/12/1928	100	2.5	360	Ε.Κ.Τ.Ε.	---	---	---	---	---	---		
103,746	GBP / 10	01/12	0.25	---	62	1	01/12/1930	98	2.5	360	Ε.Κ.Τ.Ε. σειρά	2.27	05/02/1996	2.27	Π	05/02/1996	---	2.27	2.27

Σημειώσεις Ομολόγων Ελλ. Δημοσίου

Υ.Δ.Τ: Υπολογισμός Δεδουλευμένων Τόκων.

FLR (= Floating Interest Rate) Ομόλογο Μεταβλητού Επιτοκίου.

Η ελάχιστη διαπραγματεύσιμη Ονομαστική Αξία για όλους τους Άυλους Τίτλους του Δημοσίου είναι τα 100 Ευρώ.

(μφρ-0)

Πίνακας Μελών Χρηματιστηρίου Αθηνών και Μελών ΕΤ.ΕΚ.

Επωνυμία	Διεύθυνση	Τηλέφωνο	Φαξ	Αγορά Μετοχών			Αγορά Παραγώγων		Μέλη ΕΤ.ΕΚ.	
				Μέλος Αγοράς	Μέλος εξ Αποστάσεως	Ειδικός Διαπρήτης	Διαπρήτης	Ειδικός Διαπρήτης	Γενικό Εκκαθιστικό	Άμεσο Εκκαθιστικό
AEONIC SECURITIES C.I.F. P.L.C.	ΛΑΪΟΥ 6, ΓΡ. 301B, ANNA COURT ,	35725337600		a	a					
ARGUS STOCKBROKERS LTD	25 ΛΕΩΦΟΡΟΣ ΔΗΜΟΣΘΕΝΗ ΣΕΒΕΡΗ 25 ,	0035722717000		a	a		a			
ATLANTIC SECURITIES LTD	ΠΡΟΔΡΟΜΟΥ 37 37,	0035722445400		a	a					
ΑΧΟΝ ΧΡΗΜΑΤΙΣΤΗΡΙΑΚΗ Α.Ε.Π.Ε.Υ.	ΣΤΑΔΙΟΥ 48 48, ΑΘΗΝΑ	2103363800		a			a			
ΒΕΤΑ ΧΡΗΜΑΤΙΣΤΗΡΙΑΚΗ Α.Ε.Π.Ε.Υ.	Λ.ΑΛΕΞΑΝΔΡΑΣ 29 29 , ΑΘΗΝΑ	2106478930		a		a	a			a
BNP PARIBAS SECURITIES SERVICES	ΛΑΜΨΑΚΟΥ 2 2, ΑΘΗΝΑ	2107468500							a	
BOFA SECURITIES EUROPE SA	112 AVENUE KL?BER 75116 ,	+33 153655555		a	a					
CAPITAL ΑΧΕΠΕΥ	ΜΗΤΡΟΠΟΛΕΩΣ 58 58, ΑΘΗΝΑ	2103369700		a			a			
CFS ΧΡΗΜΑΤΙΣΤΗΡΙΑΚΗ Α.Ε.Π.Ε.Υ.	ΠΑΠΑΡΡΗΓΟΠΟΥΛΟΥ 3 3, ΑΘΗΝΑ	2103360800		a						
CITIGROUP GLOBAL MARKETS EUROPE AG	REUTERWEG 16 FRANKFURT 16,	+49 691366-0		a	a					
CITIGROUP GLOBAL MARKETS LIMITED	33 CANADA SQUARE -CANARY WHARF 1,	+44 02079864000		a						
CREDIT SUISSE BANK (EUROPE), S.A.	CALLE AYALA 42, 3A PLANTA-B MADRID ,	+34917916000		a	a					
CREDIT SUISSE SECURITIES (EUROPE) LIMITED	ONE CABOT SQUARE 1 , LONDON	+44 2078888888		a						
DEUTSCHE BANK AG	GREAT WINCHESTER STREET 1 , LONDON	+44 20 754 54209	00441133361437		a					
EUROBANK EQUITIES Α.Ε.Π.Ε.Υ.	ΦΙΛΕΛΛΗΝΩΝ 10 & ΞΕΝΟΦΩΝΤΟΣ 13 , ΑΘΗΝΑ	2103720425		a		a	a			a
EUROCORP Α.Ε.Π.Ε.Υ.	ΠΛ.ΦΙΛΙΚΗΣ ΕΤΑΙΡΕΙΑΣ 14 14, ΑΘΗΝΑ	2107263600		a			a			a
EUROTRUST ΧΡΗΜΑΤΙΣΤΗΡΙΑΚΗ Α.Ε.Π.Ε.Υ.	ΣΕΒΑΣΤΟΥΠΟΛΕΩΣ 113 113, ΑΘΗΝΑ	2103363100		a						
EUROXX ΧΡΗΜΑΤΙΣΤΗΡΙΑΚΗ Α.Ε.Π.Ε.Υ.	ΠΑΛΛΑΙΟΛΟΓΟΥ 7, ΧΑΛΑΝΔΡΙ	+30 2106879400	210-6879401	a		a	a			a
GLOBAL CAPITAL SECURITIES & FINANCIAL SERVICES LTD	Λ.ΑΡΧΙΕΠΙΣΚΟΠΟΥ ΜΑΚΑΡΙΟΥ Γ50 50,	0035722710710		a	a					
HSBC CONTINENTAL EUROPE	Λ.ΜΕΣΟΓΕΙΩΝ 109-111 109-111,	2106960000							a	
INDEX ΧΡΗΜΑΤΙΣΤΗΡΙΑΚΗ Α.Ε.Π.Ε.Υ.	ΔΡΑΓΑΤΣΑΝΙΟΥ 6 6, ΑΘΗΝΑ	2103213920		a						
LAIKI FINANCIAL SERVICES LTD	ΛΕΩΦ. ΒΥΡΩΝΟΣ 26, ΛΕΥΚΩΣΙΑ ΚΥΠΡΟΥ	357 22367367	357 22718567		a					
MEGA EQUITY SECURITIES & FINANCIAL SERVICES PUBLIC LTD	ΛΕΩΦ.ΓΡΙΒΑ ΔΙΓΕΝΗ 42-44 42-44,	0035722711711		a	a		a			
MERIT ΧΡΗΜΑΤΙΣΤΗΡΙΑΚΗ Α.Ε.Π.Ε.Υ.	ΣΟΦΟΚΛΕΟΥΣ 5 5, ΑΘΗΝΑ	2103671880		a		a	a			a
MERRILL LYNCH INTERNATIONAL	2 KING EDWARD STREET 2 , LONDON	+44 20276281000		a						
NUNTIUS ΧΡΗΜΑΤΙΣΤΗΡΙΑΚΗ Α.Ε.Π.Ε.Υ.	ΔΡΑΓΑΤΣΑΝΙΟΥ 6 6, ΑΘΗΝΑ	2103350599		a						
ONE PLUS CAPITAL LIMITED	75 PRODRΟΜΟΥ AVENUE NICOSIA 1307 ,	35722873760		a	a					
PROCHOICE CHRIMATISTIRIAKI LTD	ΛΕΩΦ.ΣΠΥΡΟΥ ΚΥΠΡΙΑΝΟΥ 57, ΑΚΙΝΗΤΑ Φ 57,	035724661192		a	a					
SHARELINK SECURITIES & FINANCIAL SERVICES LTD	HOUSE-ΘΕΟΤΟΚΗ 6 ΜΕΓΑΡΟ ΕΛΛΗΝΑ 6 ,	+357 22554200		a			a			
SOCIETE GENERALE S.A.	17 COURS VALMY, CEDEX ,	+157290504		a	a		a			
SOLIDUS SECURITIES Α.Ε.Π.Ε.Υ.	ΛΟΥΙΖΗΣ ΡΙΑΝΚΟΥΡ 64 64, ΑΘΗΝΑ	2106900600		a			a			a

Πίνακας Μελών Χρηματιστηρίου Αθηνών και Μελών ΕΤ.ΕΚ.

Επωνυμία			Αγορά Μετοχών			Αγορά Παραγώγων		Μέλη ΕΤ.ΕΚ.	
Διεύθυνση	Τηλέφωνο	Φαξ	Μέλος Αγοράς	Μέλος εξ Αποστάσεως	Ειδικός Διαπρήτης	Διαπρήτης	Ειδικός Διαπρήτης	Γενικό Εκκαθ/στικό	Άμεσο Εκκαθ/στικό
THE CYPRUS INVESTMENT & SECURITIES CORPORATION LTD ΛΕΩΦ. ΚΥΡΗΝΕΙΑΣ 154,	0035722121700		a	a					
UBS EUROPE SE OPERNTURM, BOCKENHEIMER LANDSTRASSE 2-4 ,	496921790		a	a					
UBS LIMITED FINSBURY AVENUE 1 , LONDON	+44 2075687135			a					
Α. ΣΑΡΡΗΣ ΧΡΗΜΑΤΙΣΤΗΡΙΑΚΗ Α.Ε.Π.Ε.Υ. ΔΡΑΓΑΤΣΑΝΙΟΥ 6 6, ΑΘΗΝΑ	2103367700		a						
ΑΛΦΑ FINANCE ΜΟΝΟΠΡΟΣΩΠΗ ΑΕΠΕΥ ΜΕΡΛΙΝ 5 5, ΑΘΗΝΑ	2103677400		a		a	a	a		a
ΑΛΦΑ ΤΡΑΠΕΖΑ ΑΝΩΝΥΜΗ ΕΤΑΙΡΙΑ ΣΤΑΔΙΟΥ 40 , ΑΘΗΝΑ	2103260000							a	
Γ. Α. ΠΕΡΒΑΝΑΣ ΧΡΗΜΑΤΙΣΤΗΡΙΑΚΗ Α.Ε.Π.Ε.Υ ΣΟΦΟΚΛΕΟΥΣ 7-9 7-9, ΑΘΗΝΑ	2103727200		a						
ΔΥΝΑΜΙΚΗ ΧΡΗΜΑΤΙΣΤΗΡΙΑΚΗ Α.Ε.Π.Ε.Υ ΤΡΑΛΛΕΩΝ 2 & Λ.ΣΥΓΓΡΟΥ 223 , ΝΕΑ ΣΜΥΡΝΗ	2103677700		a			a			a
ΕΘΝΙΚΗ ΤΡΑΠΕΖΑ ΤΗΣ ΕΛΛΑΔΟΣ Α.Ε. ΑΙΟΛΟΥ 86, ΑΘΗΝΑ	(210)-3341000	(210)-3228187	a			a		a	
	(210)-3328817	(210)-3328678							
ΕΘΝΙΚΗ ΧΡΗΜΑΤΙΣΤΗΡΙΑΚΗ Α.Ε.Π.Ε.Υ. ΛΕΩΦ. ΑΘΗΝΩΝ 128-132 66, ΑΘΗΝΑ	2103328784		a		a	a	a		
ΕΛΛΗΝΙΚΗ ΤΡΑΠΕΖΑ (ΕΠΕΝΔΥΣΕΙΣ) ΛΤΔ ΛΕΩΦ.ΚΥΡΙΑΚΟΥ ΜΑΤΣΗ 31 - ΤΘ 24747 , ΛΕΥΚΩΣΙΑ ΚΥΠΡΟΥ	+357 22500100	357 22500110		a					
ΕΛΛΗΝΟΑΜΕΡΙΚΑΝΙΚΗ ΧΡΗΜΑΤΙΣΤΗΡΙΑΚΗ ΑΕΠΕΥ ΑΝΔΡΕΑ ΠΑΠΑΝΔΡΕΟΥ 27 27, ΜΑΡΟΥΣΙ	2103311100		a		a	a			a
Ι. Χ. ΜΑΥΡΙΚΗΣ ΧΡΗΜΑΤΙΣΤΗΡΙΑΚΗ Α.Ε.Π.Ε.Υ ΣΟΦΟΚΛΕΟΥΣ 5 5, ΑΘΗΝΑ	2103216730		a						
ΚΑΠΠΑ ΧΡΗΜΑΤΙΣΤΗΡΙΑΚΗ Α.Ε.Π.Ε.Υ. ΒΑΛΛΑΩΡΙΤΟΥ 15 15, ΑΘΗΝΑ	2103678600		a			a			
ΚΑΡΑΜΑΝΩΦ ΧΡΗΜΑΤΙΣΤΗΡΙΑΚΗ Α.Ε.Π.Ε.Υ. ΠΛ.ΑΓ.ΘΕΟΔΩΡΩΝ 2 2, ΑΘΗΝΑ	2103212947		a						
ΚΥΚΛΟΣ ΧΡΗΜΑΤΙΣΤΗΡΙΑΚΗ Α.Ε.Π.Ε.Υ. ΠΑΝΕΠΙΣΤΗΜΙΟΥ 39 39, ΑΘΗΝΑ	2103364300		a			a			
ΛΕΩΝ ΔΕΠΟΛΑΣ ΧΡΗΜΑΤΙΣΤΗΡΙΑΚΗ Α.Ε.Π.Ε.Υ. ΧΡΗΣΤΟΥ ΛΑΔΑ 1 1, ΑΘΗΝΑ	2103213276 -28		a		a	a			
Ν. ΧΡΥΣΟΧΟΙΔΗΣ ΧΡΗΜΑΤΙΣΤΗΡΙΑΚΗ Α.Ε.Π.Ε.Υ ΣΟΦΟΚΛΕΟΥΣ 7-9 7-9, ΑΘΗΝΑ	2103213913		a			a			a
ΠΑΝΤΕΛΑΚΗΣ ΧΡΗΜΑΤΙΣΤΗΡΙΑΚΗ Α.Ε.Π.Ε.Υ ΕΘΝΙΚΗΣ ΑΝΤΙΣΤΑΣΕΩΣ 57, ΚΤΙΡΙΟ Β 57, ΧΑΛΑΝΔΡΙ	2106965000		a		a	a	a		
ΠΕΙΡΑΙΩΣ Α.Ε.Π.Ε.Υ. ΣΤΑΔΙΟΥ 10 10, ΑΘΗΝΑ	2103354100		a		a	a	a		a
ΠΗΓΑΣΟΣ ΧΡΗΜΑΤΙΣΤΗΡΙΑΚΗ Α.Ε.Π.Ε.Υ. ΒΑΛΛΑΩΡΙΤΟΥ 17 & ΑΜΕΡΙΚΗΣ 17 , ΑΘΗΝΑ	2103670700		a			a			
ΣΤ. ΕΜ. ΛΑΥΡΕΝΤΑΚΗΣ ΧΡΗΜΑΤΙΣΤΗΡΙΑΚΗ Α.Ε.Π.Ε.Υ. ΣΟΦΟΚΛΕΟΥΣ 7-9 7-9, ΑΘΗΝΑ	2103213336		a			a			
ΤΡΑΠΕΖΑ EUROBANK ΑΕ ΟΘΩΝΟΣ 8 , ΑΘΗΝΑ	2103337000							a	
ΤΡΑΠΕΖΑ ΟΡΤΙΜΑ BANK Α.Ε. ΑΙΓΙΑΛΕΙΑΣ 32 & ΠΑΡΑΔΕΙΣΟΥ 32 , ΜΑΡΟΥΣΙ	2108173663		a		a	a	a	a	
ΤΡΑΠΕΖΑ ΠΕΙΡΑΙΩΣ ΑΝΩΝΥΜΟΣ ΕΤΑΙΡΕΙΑ ΑΜΕΡΙΚΗΣ 4 , ΑΘΗΝΑ	2103335000		a			a		a	

Πίνακας Μετοχών Υπό Ειδική Διαπραγμάτευση

Χρεόγραφο	Κατηγορία Διαπραγμάτευσης
Ειδικός Διαπραγματευτής	Έναρξη Ειδικής Διαπραγμάτευσης
MLS ΠΛΗΡΟΦΟΡΙΚΗ (ΚΟ)	Κατάσταση σε Αναστολή
ΠΕΙΡΑΙΩΣ Α.Ε.Π.Ε.Υ.	01/08/2019
ALPHA ETF FTSE Athex Large Cap	Διαπραγματεύσιμα Αμοιβαία Κεφάλαια (Δ.Α.Κ.)
ΑΛΦΑ FINANCE ΜΟΝΟΠΡΟΣΩΠΗ ΑΕΠΕΥ	02/01/1900
ΕΘΝΙΚΗ ΧΡΗΜΑΤΙΣΤΗΡΙΑΚΗ Α.Ε.Π.Ε.Υ.	02/01/1900
A.S. COMPANY (ΚΟ)	Κύρια Αγορά
EUROBANK EQUITIES Α.Ε.Π.Ε.Υ.	01/04/2019
ALPHA ΥΠΗΡΕΣΙΩΝ ΣΥΜΜ (ΚΟ)	Κύρια Αγορά
EUROBANK EQUITIES Α.Ε.Π.Ε.Υ.	22/10/2006
MERIT ΧΡΗΜΑΤΙΣΤΗΡΙΑΚΗ Α.Ε.Π.Ε.Υ.	03/09/2012
ΑΛΦΑ FINANCE ΜΟΝΟΠΡΟΣΩΠΗ ΑΕΠΕΥ	29/02/2016
ΕΘΝΙΚΗ ΧΡΗΜΑΤΙΣΤΗΡΙΑΚΗ Α.Ε.Π.Ε.Υ.	02/01/1900
ΕΛΛΗΝΟΑΜΕΡΙΚΑΝΙΚΗ ΧΡΗΜΑΤΙΣΤΗΡΙΑΚΗ ΑΕΠΕΥ	25/07/2014
ΛΕΩΝ ΔΕΠΟΛΑΣ ΧΡΗΜΑΤΙΣΤΗΡΙΑΚΗ Α.Ε.Π.Ε.Υ.	04/01/2016
ΠΕΙΡΑΙΩΣ Α.Ε.Π.Ε.Υ.	28/05/2009
ΑΤΤΙΣΑ BANK Α.Τ.Ε. (ΚΟ)	Κύρια Αγορά
EUROBANK EQUITIES Α.Ε.Π.Ε.Υ.	11/11/2019
EUROXX ΧΡΗΜΑΤΙΣΤΗΡΙΑΚΗ Α.Ε.Π.Ε.Υ.	22/01/2016
ΠΕΙΡΑΙΩΣ Α.Ε.Π.Ε.Υ.	20/09/2017
ΑΥΤΟHELLAS (ΚΟ)	Κύρια Αγορά
EUROXX ΧΡΗΜΑΤΙΣΤΗΡΙΑΚΗ Α.Ε.Π.Ε.Υ.	02/07/2018
ΑΛΦΑ FINANCE ΜΟΝΟΠΡΟΣΩΠΗ ΑΕΠΕΥ	01/07/2019
AVE (ΚΟ)	Κύρια Αγορά
EUROXX ΧΡΗΜΑΤΙΣΤΗΡΙΑΚΗ Α.Ε.Π.Ε.Υ.	05/06/2020
BRIQ PROPERTIES (ΚΟ)	Κύρια Αγορά
EUROBANK EQUITIES Α.Ε.Π.Ε.Υ.	09/09/2019
ΛΕΩΝ ΔΕΠΟΛΑΣ ΧΡΗΜΑΤΙΣΤΗΡΙΑΚΗ Α.Ε.Π.Ε.Υ.	22/02/2021
BYTE COMPUTER (ΚΟ)	Κύρια Αγορά
MERIT ΧΡΗΜΑΤΙΣΤΗΡΙΑΚΗ Α.Ε.Π.Ε.Υ.	04/08/2008
CENERGY HOLDINGS (ΚΑ)	Κύρια Αγορά
EUROBANK EQUITIES Α.Ε.Π.Ε.Υ.	02/01/2016
ΑΛΦΑ FINANCE ΜΟΝΟΠΡΟΣΩΠΗ ΑΕΠΕΥ	02/01/2016
CNL CAPITAL (ΚΟ)	Κύρια Αγορά
MERIT ΧΡΗΜΑΤΙΣΤΗΡΙΑΚΗ Α.Ε.Π.Ε.Υ.	01/10/2018
COCA-COLA HBC AG (ΚΟ)	Κύρια Αγορά
ΒΕΤΑ ΧΡΗΜΑΤΙΣΤΗΡΙΑΚΗ Α.Ε.Π.Ε.Υ.	08/03/2021
ΕΘΝΙΚΗ ΧΡΗΜΑΤΙΣΤΗΡΙΑΚΗ Α.Ε.Π.Ε.Υ.	02/01/1900
ΠΕΙΡΑΙΩΣ Α.Ε.Π.Ε.Υ.	04/05/2015
EUROBANK HOLDINGS (ΚΟ)	Κύρια Αγορά
EUROBANK EQUITIES Α.Ε.Π.Ε.Υ.	01/06/2012
MERIT ΧΡΗΜΑΤΙΣΤΗΡΙΑΚΗ Α.Ε.Π.Ε.Υ.	06/11/2017
ΑΛΦΑ FINANCE ΜΟΝΟΠΡΟΣΩΠΗ ΑΕΠΕΥ	09/01/2006
ΕΘΝΙΚΗ ΧΡΗΜΑΤΙΣΤΗΡΙΑΚΗ Α.Ε.Π.Ε.Υ.	02/01/1900
ΕΛΛΗΝΟΑΜΕΡΙΚΑΝΙΚΗ ΧΡΗΜΑΤΙΣΤΗΡΙΑΚΗ ΑΕΠΕΥ	25/07/2014
ΛΕΩΝ ΔΕΠΟΛΑΣ ΧΡΗΜΑΤΙΣΤΗΡΙΑΚΗ Α.Ε.Π.Ε.Υ.	30/11/2018
ΠΕΙΡΑΙΩΣ Α.Ε.Π.Ε.Υ.	28/09/2009
FOURLIS ΣΥΜΜΕΤΟΧΩΝ (ΚΟ)	Κύρια Αγορά
EUROBANK EQUITIES Α.Ε.Π.Ε.Υ.	01/12/2016
ΠΕΙΡΑΙΩΣ Α.Ε.Π.Ε.Υ.	06/03/2017
INTERCONTINENTAL (ΚΟ)	Κύρια Αγορά
ΛΕΩΝ ΔΕΠΟΛΑΣ ΧΡΗΜΑΤΙΣΤΗΡΙΑΚΗ Α.Ε.Π.Ε.Υ.	03/06/2019
INTRACOM HOLDINGS (ΚΟ)	Κύρια Αγορά
ΛΕΩΝ ΔΕΠΟΛΑΣ ΧΡΗΜΑΤΙΣΤΗΡΙΑΚΗ Α.Ε.Π.Ε.Υ.	08/10/2018
JUMBO (ΚΟ)	Κύρια Αγορά
ΒΕΤΑ ΧΡΗΜΑΤΙΣΤΗΡΙΑΚΗ Α.Ε.Π.Ε.Υ.	01/02/2021
EUROBANK EQUITIES Α.Ε.Π.Ε.Υ.	25/05/2020
MERIT ΧΡΗΜΑΤΙΣΤΗΡΙΑΚΗ Α.Ε.Π.Ε.Υ.	06/11/2017
ΠΕΙΡΑΙΩΣ Α.Ε.Π.Ε.Υ.	06/03/2017
LAMDA DEVELOPMENT(ΚΟ)	Κύρια Αγορά
EUROBANK EQUITIES Α.Ε.Π.Ε.Υ.	08/12/2014
ΠΑΝΤΕΛΑΚΗΣ ΧΡΗΜΑΤΙΣΤΗΡΙΑΚΗ Α.Ε.Π.Ε.Υ.	06/11/2017
ΠΕΙΡΑΙΩΣ Α.Ε.Π.Ε.Υ.	29/06/2017
MARFIN INVESTMENT GROUP (ΚΟ)	Κύρια Αγορά
EUROBANK EQUITIES Α.Ε.Π.Ε.Υ.	23/03/2015
ΠΕΙΡΑΙΩΣ Α.Ε.Π.Ε.Υ.	02/02/2009
PREMIA (ΚΟ)	Κύρια Αγορά
ΒΕΤΑ ΧΡΗΜΑΤΙΣΤΗΡΙΑΚΗ Α.Ε.Π.Ε.Υ.	01/06/2021
PROFILE (ΚΟ)	Κύρια Αγορά
ΠΑΝΤΕΛΑΚΗΣ ΧΡΗΜΑΤΙΣΤΗΡΙΑΚΗ Α.Ε.Π.Ε.Υ.	01/07/2019

Πίνακας Μετοχών Υπό Ειδική Διαπραγμάτευση

Χρεόγραφο	Κατηγορία Διαπραγμάτευσης
Ειδικός Διαπραγματευτής	Έναρξη Ειδικής Διαπραγμάτευσης
QUEST ΣΥΜΜΕΤΟΧΩΝ (ΚΟ)	Κύρια Αγορά
ΒΕΤΑ ΧΡΗΜΑΤΙΣΤΗΡΙΑΚΗ Α.Ε.Π.Ε.Υ.	26/03/2018
EUROBANK EQUITIES Α.Ε.Π.Ε.Υ.	28/01/2019
ΤΙΤΑΝ CEMENT (ΚΑ)	Κύρια Αγορά
ΒΕΤΑ ΧΡΗΜΑΤΙΣΤΗΡΙΑΚΗ Α.Ε.Π.Ε.Υ.	01/02/2021
EUROBANK EQUITIES Α.Ε.Π.Ε.Υ.	06/11/2019
ΠΕΙΡΑΙΩΣ Α.Ε.Π.Ε.Υ.	18/01/2021
UNIBIOS (ΚΟ)	Κύρια Αγορά
ΛΕΩΝ ΔΕΠΟΛΑΣ ΧΡΗΜΑΤΙΣΤΗΡΙΑΚΗ Α.Ε.Π.Ε.Υ.	01/02/2021
VIOTALCO SA/NV (ΚΑ)	Κύρια Αγορά
EUROBANK EQUITIES Α.Ε.Π.Ε.Υ.	04/03/2014
MERIT ΧΡΗΜΑΤΙΣΤΗΡΙΑΚΗ Α.Ε.Π.Ε.Υ.	17/03/2014
ΑΛΦΑ FINANCE ΜΟΝΟΠΡΟΣΩΠΗ ΑΕΠΕΥ	11/03/2008
ΑΒΑΞ Α.Ε. (ΚΟ)	Κύρια Αγορά
EUROBANK EQUITIES Α.Ε.Π.Ε.Υ.	14/12/2015
ΠΕΙΡΑΙΩΣ Α.Ε.Π.Ε.Υ.	01/02/2021
ΑΔΜΗΕ ΣΥΜΜΕΤΟΧΩΝ Α.Ε. (ΚΟ)	Κύρια Αγορά
EUROBANK EQUITIES Α.Ε.Π.Ε.Υ.	24/05/2021
ΕΛΛΗΝΟΑΜΕΡΙΚΑΝΙΚΗ ΧΡΗΜΑΤΙΣΤΗΡΙΑΚΗ ΑΕΠΕΥ	09/03/2020
ΠΕΙΡΑΙΩΣ Α.Ε.Π.Ε.Υ.	29/06/2017
ΑΕΡΟΠΟΡΙΑ ΑΙΓΑΙΟΥ (ΚΟ)	Κύρια Αγορά
EUROBANK EQUITIES Α.Ε.Π.Ε.Υ.	22/09/2020
ΑΝΔΡΟΜΕΔΑ ΑΕΕΧ (ΚΟ)	Κύρια Αγορά
ΒΕΤΑ ΧΡΗΜΑΤΙΣΤΗΡΙΑΚΗ Α.Ε.Π.Ε.Υ.	15/02/2021
ΓΕΚ ΤΕΡΝΑ (ΚΟ)	Κύρια Αγορά
ΒΕΤΑ ΧΡΗΜΑΤΙΣΤΗΡΙΑΚΗ Α.Ε.Π.Ε.Υ.	08/03/2021
EUROBANK EQUITIES Α.Ε.Π.Ε.Υ.	24/05/2021
ΠΕΙΡΑΙΩΣ Α.Ε.Π.Ε.Υ.	29/08/2019
ΔΕΗ (ΚΟ)	Κύρια Αγορά
ΒΕΤΑ ΧΡΗΜΑΤΙΣΤΗΡΙΑΚΗ Α.Ε.Π.Ε.Υ.	01/02/2021
EUROBANK EQUITIES Α.Ε.Π.Ε.Υ.	22/10/2006
MERIT ΧΡΗΜΑΤΙΣΤΗΡΙΑΚΗ Α.Ε.Π.Ε.Υ.	06/11/2017
ΑΛΦΑ FINANCE ΜΟΝΟΠΡΟΣΩΠΗ ΑΕΠΕΥ	09/01/2006
ΕΘΝΙΚΗ ΧΡΗΜΑΤΙΣΤΗΡΙΑΚΗ Α.Ε.Π.Ε.Υ.	02/01/1900
ΕΛΛΗΝΟΑΜΕΡΙΚΑΝΙΚΗ ΧΡΗΜΑΤΙΣΤΗΡΙΑΚΗ ΑΕΠΕΥ	01/09/2014
ΠΕΙΡΑΙΩΣ Α.Ε.Π.Ε.Υ.	28/09/2009
ΕΘΝΙΚΗ ΤΡΑΠΕΖΑ (ΚΟ)	Κύρια Αγορά
ΒΕΤΑ ΧΡΗΜΑΤΙΣΤΗΡΙΑΚΗ Α.Ε.Π.Ε.Υ.	01/02/2021
EUROBANK EQUITIES Α.Ε.Π.Ε.Υ.	22/10/2006
MERIT ΧΡΗΜΑΤΙΣΤΗΡΙΑΚΗ Α.Ε.Π.Ε.Υ.	03/09/2012
ΑΛΦΑ FINANCE ΜΟΝΟΠΡΟΣΩΠΗ ΑΕΠΕΥ	09/01/2006
ΕΘΝΙΚΗ ΧΡΗΜΑΤΙΣΤΗΡΙΑΚΗ Α.Ε.Π.Ε.Υ.	02/01/1900
ΕΛΛΗΝΟΑΜΕΡΙΚΑΝΙΚΗ ΧΡΗΜΑΤΙΣΤΗΡΙΑΚΗ ΑΕΠΕΥ	25/07/2014
ΛΕΩΝ ΔΕΠΟΛΑΣ ΧΡΗΜΑΤΙΣΤΗΡΙΑΚΗ Α.Ε.Π.Ε.Υ.	20/05/2015
ΠΕΙΡΑΙΩΣ Α.Ε.Π.Ε.Υ.	08/09/2008
ΕΚΤΕΡ (ΚΟ)	Κύρια Αγορά
EUROBANK EQUITIES Α.Ε.Π.Ε.Υ.	16/10/2017
ΛΕΩΝ ΔΕΠΟΛΑΣ ΧΡΗΜΑΤΙΣΤΗΡΙΑΚΗ Α.Ε.Π.Ε.Υ.	21/05/2018
ΕΛΑΣΤΡΟΝ (ΚΟ)	Κύρια Αγορά
ΛΕΩΝ ΔΕΠΟΛΑΣ ΧΡΗΜΑΤΙΣΤΗΡΙΑΚΗ Α.Ε.Π.Ε.Υ.	20/02/2017
ΕΛΒΑΛΧΑΛΚΟΡ (ΚΟ)	Κύρια Αγορά
EUROBANK EQUITIES Α.Ε.Π.Ε.Υ.	07/05/2018
ΑΛΦΑ FINANCE ΜΟΝΟΠΡΟΣΩΠΗ ΑΕΠΕΥ	07/05/2018
ΕΛΒΕ Α.Β.Ε.Ε. (ΚΟ)	Κύρια Αγορά
ΛΕΩΝ ΔΕΠΟΛΑΣ ΧΡΗΜΑΤΙΣΤΗΡΙΑΚΗ Α.Ε.Π.Ε.Υ.	02/11/2020
ΕΛΛΑΚΤΩΡ (ΚΟ)	Κύρια Αγορά
EUROBANK EQUITIES Α.Ε.Π.Ε.Υ.	01/06/2012
EUROXX ΧΡΗΜΑΤΙΣΤΗΡΙΑΚΗ Α.Ε.Π.Ε.Υ.	24/09/2018
ΑΛΦΑ FINANCE ΜΟΝΟΠΡΟΣΩΠΗ ΑΕΠΕΥ	18/03/2019
ΕΘΝΙΚΗ ΧΡΗΜΑΤΙΣΤΗΡΙΑΚΗ Α.Ε.Π.Ε.Υ.	02/01/1900
ΠΕΙΡΑΙΩΣ Α.Ε.Π.Ε.Υ.	22/10/2018
ΕΛΛΗΝ. ΧΡΗΜΑΤΙΣΤΗΡΙΑ Χ.Α. (ΚΟ)	Κύρια Αγορά
ΕΘΝΙΚΗ ΧΡΗΜΑΤΙΣΤΗΡΙΑΚΗ Α.Ε.Π.Ε.Υ.	02/01/1900
ΕΛΛΗΝΟΑΜΕΡΙΚΑΝΙΚΗ ΧΡΗΜΑΤΙΣΤΗΡΙΑΚΗ ΑΕΠΕΥ	01/09/2014
ΠΕΙΡΑΙΩΣ Α.Ε.Π.Ε.Υ.	04/05/2015
ΕΛΛΗΝΙΚΑ ΠΕΤΡΕΛΑΙΑ (ΚΟ)	Κύρια Αγορά
ΕΛΛΗΝΟΑΜΕΡΙΚΑΝΙΚΗ ΧΡΗΜΑΤΙΣΤΗΡΙΑΚΗ ΑΕΠΕΥ	14/09/2015
ΠΕΙΡΑΙΩΣ Α.Ε.Π.Ε.Υ.	20/03/2017

Πίνακας Μετοχών Υπό Ειδική Διαπραγμάτευση

Χρεόγραφο	Κατηγορία Διαπραγμάτευσης
Ειδικός Διαπραγματευτής	Έναρξη Ειδικής Διαπραγμάτευσης
ΕΛΤΟΝ (ΚΟ)	Κύρια Αγορά
ΒΕΤΑ ΧΡΗΜΑΤΙΣΤΗΡΙΑΚΗ Α.Ε.Π.Ε.Υ.	03/09/2012
ΛΕΩΝ ΔΕΠΟΛΑΣ ΧΡΗΜΑΤΙΣΤΗΡΙΑΚΗ Α.Ε.Π.Ε.Υ.	01/04/2019
ΕΝΤΕΡΣΟΦΤ (ΚΟ)	Κύρια Αγορά
ΕΥΡΟΒΑΝΚ ΕQUITIES Α.Ε.Π.Ε.Υ.	22/06/2020
ΕΥΔΑΠ (ΚΟ)	Κύρια Αγορά
ΕΥΡΟΒΑΝΚ ΕQUITIES Α.Ε.Π.Ε.Υ.	10/06/2019
ΑΛΦΑ FINANCE ΜΟΝΟΠΡΟΣΩΠΗ ΑΕΠΕΥ	27/01/2020
ΕΥΡΩΠΑΪΚΗ ΠΙΣΤΗ (ΚΟ)	Κύρια Αγορά
ΒΕΤΑ ΧΡΗΜΑΤΙΣΤΗΡΙΑΚΗ Α.Ε.Π.Ε.Υ.	27/07/2020
ΠΑΝΤΕΛΑΚΗΣ ΧΡΗΜΑΤΙΣΤΗΡΙΑΚΗ Α.Ε.Π.Ε.Υ.	15/07/2019
ΙΚΤΙΝΟΣ ΕΛΛΑΣ (ΚΟ)	Κύρια Αγορά
ΕΥΡΟΒΑΝΚ ΕQUITIES Α.Ε.Π.Ε.Υ.	25/02/2019
ΑΛΦΑ FINANCE ΜΟΝΟΠΡΟΣΩΠΗ ΑΕΠΕΥ	01/04/2019
ΕΘΝΙΚΗ ΧΡΗΜΑΤΙΣΤΗΡΙΑΚΗ Α.Ε.Π.Ε.Υ.	02/01/1900
ΙΝΤΕΑΛ ΟΜΙΛΟΣ (ΚΟ)	Κύρια Αγορά
ΕΥΡΟΒΑΝΚ ΕQUITIES Α.Ε.Π.Ε.Υ.	07/06/2021
ΠΕΙΡΑΙΩΣ Α.Ε.Π.Ε.Υ.	07/06/2021
ΙΝΤΕΡΓΟΥΝΤ-ΞΥΛΕΜΠΟΡΙΑ (ΚΟ)	Κύρια Αγορά
ΕΥΡΟΒΑΝΚ ΕQUITIES Α.Ε.Π.Ε.Υ.	05/07/2021
ΠΑΝΤΕΛΑΚΗΣ ΧΡΗΜΑΤΙΣΤΗΡΙΑΚΗ Α.Ε.Π.Ε.Υ.	01/07/2021
ΚΑΡΑΜΟΛΕΓΚΟΣ (ΚΟ)	Κύρια Αγορά
ΕΥΡΟXX ΧΡΗΜΑΤΙΣΤΗΡΙΑΚΗ Α.Ε.Π.Ε.Υ.	04/10/2019
ΚΛΟΥΚΙΝΑΣ - ΛΑΠΠΑΣ (ΚΟ)	Κύρια Αγορά
ΒΕΤΑ ΧΡΗΜΑΤΙΣΤΗΡΙΑΚΗ Α.Ε.Π.Ε.Υ.	22/09/2014
ΚΡΙ - ΚΡΙ (ΚΟ)	Κύρια Αγορά
ΕΥΡΟΒΑΝΚ ΕQUITIES Α.Ε.Π.Ε.Υ.	07/05/2018
ΛΕΩΝ ΔΕΠΟΛΑΣ ΧΡΗΜΑΤΙΣΤΗΡΙΑΚΗ Α.Ε.Π.Ε.Υ.	16/01/2017
ΛΑΜΨΑ (ΚΟ)	Κύρια Αγορά
ΛΕΩΝ ΔΕΠΟΛΑΣ ΧΡΗΜΑΤΙΣΤΗΡΙΑΚΗ Α.Ε.Π.Ε.Υ.	16/01/2017
ΜΟΤΟΡ ΟΪΛ (ΚΟ)	Κύρια Αγορά
ΒΕΤΑ ΧΡΗΜΑΤΙΣΤΗΡΙΑΚΗ Α.Ε.Π.Ε.Υ.	08/03/2021
ΕΥΡΟΒΑΝΚ ΕQUITIES Α.Ε.Π.Ε.Υ.	22/10/2006
MERIT ΧΡΗΜΑΤΙΣΤΗΡΙΑΚΗ Α.Ε.Π.Ε.Υ.	25/02/2019
ΕΘΝΙΚΗ ΧΡΗΜΑΤΙΣΤΗΡΙΑΚΗ Α.Ε.Π.Ε.Υ.	02/01/1900
ΛΕΩΝ ΔΕΠΟΛΑΣ ΧΡΗΜΑΤΙΣΤΗΡΙΑΚΗ Α.Ε.Π.Ε.Υ.	01/04/2019
ΠΕΙΡΑΙΩΣ Α.Ε.Π.Ε.Υ.	04/05/2015
ΜΥΤΙΛΗΝΑΙΟΣ (ΚΟ)	Κύρια Αγορά
ΕΥΡΟΒΑΝΚ ΕQUITIES Α.Ε.Π.Ε.Υ.	20/09/2017
MERIT ΧΡΗΜΑΤΙΣΤΗΡΙΑΚΗ Α.Ε.Π.Ε.Υ.	25/02/2019
ΑΛΦΑ FINANCE ΜΟΝΟΠΡΟΣΩΠΗ ΑΕΠΕΥ	15/04/2019
ΕΘΝΙΚΗ ΧΡΗΜΑΤΙΣΤΗΡΙΑΚΗ Α.Ε.Π.Ε.Υ.	02/01/1900
ΠΕΙΡΑΙΩΣ Α.Ε.Π.Ε.Υ.	04/05/2015
ΟΛΠ (ΚΟ)	Κύρια Αγορά
ΕΥΡΟΒΑΝΚ ΕQUITIES Α.Ε.Π.Ε.Υ.	06/02/2019
ΟΠΑΠ (ΚΟ)	Κύρια Αγορά
ΕΥΡΟΒΑΝΚ ΕQUITIES Α.Ε.Π.Ε.Υ.	22/10/2006
MERIT ΧΡΗΜΑΤΙΣΤΗΡΙΑΚΗ Α.Ε.Π.Ε.Υ.	20/03/2017
ΑΛΦΑ FINANCE ΜΟΝΟΠΡΟΣΩΠΗ ΑΕΠΕΥ	09/01/2006
ΕΘΝΙΚΗ ΧΡΗΜΑΤΙΣΤΗΡΙΑΚΗ Α.Ε.Π.Ε.Υ.	02/01/1900
ΕΛΛΗΝΟΑΜΕΡΙΚΑΝΙΚΗ ΧΡΗΜΑΤΙΣΤΗΡΙΑΚΗ ΑΕΠΕΥ	25/07/2014
ΠΕΙΡΑΙΩΣ Α.Ε.Π.Ε.Υ.	04/05/2015
ΟΤΕ (ΚΟ)	Κύρια Αγορά
ΕΥΡΟΒΑΝΚ ΕQUITIES Α.Ε.Π.Ε.Υ.	22/10/2006
MERIT ΧΡΗΜΑΤΙΣΤΗΡΙΑΚΗ Α.Ε.Π.Ε.Υ.	20/03/2017
ΑΛΦΑ FINANCE ΜΟΝΟΠΡΟΣΩΠΗ ΑΕΠΕΥ	09/01/2006
ΕΘΝΙΚΗ ΧΡΗΜΑΤΙΣΤΗΡΙΑΚΗ Α.Ε.Π.Ε.Υ.	02/01/1900
ΕΛΛΗΝΟΑΜΕΡΙΚΑΝΙΚΗ ΧΡΗΜΑΤΙΣΤΗΡΙΑΚΗ ΑΕΠΕΥ	25/07/2014
ΛΕΩΝ ΔΕΠΟΛΑΣ ΧΡΗΜΑΤΙΣΤΗΡΙΑΚΗ Α.Ε.Π.Ε.Υ.	20/04/2015
ΠΕΙΡΑΙΩΣ Α.Ε.Π.Ε.Υ.	08/09/2008
ΠΑΠΟΥΤΣΑΝΗΣ (ΚΟ)	Κύρια Αγορά
ΒΕΤΑ ΧΡΗΜΑΤΙΣΤΗΡΙΑΚΗ Α.Ε.Π.Ε.Υ.	25/11/2013
ΑΛΦΑ FINANCE ΜΟΝΟΠΡΟΣΩΠΗ ΑΕΠΕΥ	19/11/2018

Πίνακας Μετοχών Υπό Ειδική Διαπραγμάτευση

Χρεόγραφα	Κατηγορία Διαπραγμάτευσης
Ειδικός Διαπραγματευτής	Έναρξη Ειδικής Διαπραγμάτευσης
ΠΕΙΡΑΙΩΣ FINANCIAL HOLD (ΚΟ)	Κύρια Αγορά
EUROBANK EQUITIES Α.Ε.Π.Ε.Υ.	22/10/2006
EUROXX ΧΡΗΜΑΤΙΣΤΗΡΙΑΚΗ Α.Ε.Π.Ε.Υ.	15/02/2016
MERIT ΧΡΗΜΑΤΙΣΤΗΡΙΑΚΗ Α.Ε.Π.Ε.Υ.	16/09/2013
ΑΛΦΑ FINANCE ΜΟΝΟΠΡΟΣΩΠΗ ΑΕΠΕΥ	15/04/2019
ΕΘΝΙΚΗ ΧΡΗΜΑΤΙΣΤΗΡΙΑΚΗ Α.Ε.Π.Ε.Υ.	02/01/1900
ΕΛΛΗΝΟΑΜΕΡΙΚΑΝΙΚΗ ΧΡΗΜΑΤΙΣΤΗΡΙΑΚΗ ΑΕΠΕΥ	25/07/2014
ΛΕΩΝ ΔΕΠΟΛΑΣ ΧΡΗΜΑΤΙΣΤΗΡΙΑΚΗ Α.Ε.Π.Ε.Υ.	30/11/2018
ΠΕΙΡΑΙΩΣ Α.Ε.Π.Ε.Υ.	16/02/2009
ΠΕΤΡΟΠΟΥΛΟΣ ΠΕΤΡΟΣ (ΚΟ)	Κύρια Αγορά
EUROBANK EQUITIES Α.Ε.Π.Ε.Υ.	01/04/2019
ΠΑΝΤΕΛΑΚΗΣ ΧΡΗΜΑΤΙΣΤΗΡΙΑΚΗ Α.Ε.Π.Ε.Υ	16/03/2020
ΠΛΑΙΣΙΟ COMPUTERS (ΚΟ)	Κύρια Αγορά
EUROBANK EQUITIES Α.Ε.Π.Ε.Υ.	02/03/2015
ΠΛΑΣΤΙΚΑ ΘΡΑΚΗΣ (ΚΟ)	Κύρια Αγορά
EUROBANK EQUITIES Α.Ε.Π.Ε.Υ.	26/03/2018
ΑΛΦΑ FINANCE ΜΟΝΟΠΡΟΣΩΠΗ ΑΕΠΕΥ	26/03/2018
ΣΑΡΑΝΤΗΣ ΓΡ. (ΚΟ)	Κύρια Αγορά
ΒΕΤΑ ΧΡΗΜΑΤΙΣΤΗΡΙΑΚΗ Α.Ε.Π.Ε.Υ.	14/05/2012
EUROBANK EQUITIES Α.Ε.Π.Ε.Υ.	24/10/2016
ΤΕΡΝΑ ΕΝΕΡΓΕΙΑΚΗ (ΚΟ)	Κύρια Αγορά
ΒΕΤΑ ΧΡΗΜΑΤΙΣΤΗΡΙΑΚΗ Α.Ε.Π.Ε.Υ.	08/03/2021
EUROBANK EQUITIES Α.Ε.Π.Ε.Υ.	24/05/2021
ΠΕΙΡΑΙΩΣ Α.Ε.Π.Ε.Υ.	09/12/2019
ΤΖΙΡΑΚΙΑΝ ΠΡΟΦΙΛ (ΚΟ)	Κύρια Αγορά
ΛΕΩΝ ΔΕΠΟΛΑΣ ΧΡΗΜΑΤΙΣΤΗΡΙΑΚΗ Α.Ε.Π.Ε.Υ.	19/07/2021

Γνωστοποιήσεις Συναλλαγών - Κατάλογος Υπόχρεων Προσώπων

Ημερομηνία Υποβολής [1]	Επωνυμία	Λόγος Υποβολής [2]	Υπόχρεος	Ιδιότητα Υποχρέου	Σχέση με τον Υπόχρεο	Ημερομηνία Συναλλαγής	Αγορά	Όγκος Συναλλαγών	Αξία Συναλλαγών	Φύση Συναλλαγής [3]	Είδος Χρηματικού μέσου	Παρατηρήσεις [4]
28/09/2021	TITAN CEMENT INTERNATIONAL S.A.	B	ΠΑΠΑΛΕΞΟΠΟΥΛΟΥ ΑΛΕΞΑΝΔΡΑ	Μέλος ΔΣ Εκτελεστικό	Συνδεδεμένο Νομικό Πρόσωπο	27/09/2021	ΑΞΙΩΝ ΧΑ	1,513	22.794.34	A	Μετοχή	1
28/09/2021	ΕΛΛΗΝΙΚΑ ΧΡΗΜΑΤΙΣΤΗΡΙΑ - ΧΡΗΜΑΤΙΣΤΗΡΙΟ ΑΘΗΝΩΝ ΑΝΩΝΥΜΗ ΕΤΑΙΡΕΙΑ ΣΥΜΜΕΤΟΧΩΝ	B	ΒΑΣΙΛΕΙΟΥ ΚΩΝΣΤΑΝΤΙΝΟΣ	Μέλος ΔΣ Μη Εκτελεστικό	Συνδεδεμένο Νομικό Πρόσωπο	24/09/2021	ΠΑΡΑΓΩΓΩΝ ΧΑ	4	1,435.00	A	Παράγωγο	1
28/09/2021	ΕΛΛΗΝΙΚΑ ΧΡΗΜΑΤΙΣΤΗΡΙΑ - ΧΡΗΜΑΤΙΣΤΗΡΙΟ ΑΘΗΝΩΝ ΑΝΩΝΥΜΗ ΕΤΑΙΡΕΙΑ ΣΥΜΜΕΤΟΧΩΝ	B	ΒΑΣΙΛΕΙΟΥ ΚΩΝΣΤΑΝΤΙΝΟΣ	Μέλος ΔΣ Μη Εκτελεστικό	Συνδεδεμένο Νομικό Πρόσωπο	24/09/2021	ΠΑΡΑΓΩΓΩΝ ΧΑ	4	1,435.00	A	Παράγωγο	1
28/09/2021	ΕΛΛΗΝΙΚΑ ΧΡΗΜΑΤΙΣΤΗΡΙΑ - ΧΡΗΜΑΤΙΣΤΗΡΙΟ ΑΘΗΝΩΝ ΑΝΩΝΥΜΗ ΕΤΑΙΡΕΙΑ ΣΥΜΜΕΤΟΧΩΝ	B	ΒΑΣΙΛΕΙΟΥ ΚΩΝΣΤΑΝΤΙΝΟΣ	Μέλος ΔΣ Μη Εκτελεστικό	Συνδεδεμένο Νομικό Πρόσωπο	24/09/2021	ΑΞΙΩΝ ΧΑ	400	1,437.50	Π	Μετοχή	1
28/09/2021	ΕΛΛΗΝΙΚΑ ΧΡΗΜΑΤΙΣΤΗΡΙΑ - ΧΡΗΜΑΤΙΣΤΗΡΙΟ ΑΘΗΝΩΝ ΑΝΩΝΥΜΗ ΕΤΑΙΡΕΙΑ ΣΥΜΜΕΤΟΧΩΝ	B	ΒΑΣΙΛΕΙΟΥ ΚΩΝΣΤΑΝΤΙΝΟΣ	Μέλος ΔΣ Μη Εκτελεστικό	Συνδεδεμένο Νομικό Πρόσωπο	27/09/2021	ΑΞΙΩΝ ΧΑ	143	511.94	Π	Μετοχή	1

Σημειώσεις Γνωστοποιήσεων Συναλλαγών

Για περισσότερες πληροφορίες επί των γνωστοποιήσεων συναλλαγών επισκεφτείτε την ιστοσελίδα <http://athexgroup.gr/el/web/guest/companies-info-trade-notifications>

[1] - Η Ημερομηνία Υποβολής αφορά την Ημερομηνία που η Γνωστοποίηση παρελήφθη από το Χ.Α.

[2] - Λόγος Υποβολής: Α: Πρόσωπο που ασκεί Διευθυντικά καθήκοντα, Β: Πρόσωπο που έχει στενό δεσμό με πρόσωπο που ασκεί Διευθυντικά καθήκοντα.

[3] - Φύση Συναλλαγής: Α: Αγορά, Π: Πώληση.

[4] - Παρατηρήσεις: 1 - Λόγω Συμμετοχής σε ΑΜΚ, 2 - Λόγω Εξάσκησης Δικαιώματος Προαίρεσης αγοράς μετοχών που παρέχεται στο προσωπικό, 3 - Λόγω Δωρεάς, 4 - Λόγω Συγχώνευσης ή Διάσπασης κλπ, 5 - Λόγω Μετατροπής ή Ανταλλαγής Ομολογιών, 6 - Ανταλλαγή λόγω Προαιρετικής Δημόσιας Πρότασης.

Υποκείμενη Αγορά				Αγορά Παραγώγων													
Ανωτ Τιμή	Κατωτ Τιμή	Τιμή κλεισ.	Μεταβ.	Μήνας Παράδοσης	Άνοιγμα	Ανωτ Τιμή	Κατωτ Τιμή	Τελ Τιμή	Τιμή κλεισ.	Τελευταία ζήτηση	Τελευταία προσφορά	Τιμή Εκκαθάρισης ¹	Υψηλό ζωής	Χαμηλό ζωής	Πράξεις	Όγκος	Ανοικτές θέσεις
FTSE/X.A. Large Cap				(Μονάδα Διαπραγμάτευσης: 1 Μονάδα Δείκτη x 2€, Χρηματικός Διακανονισμός)													
2,113.49	2,076.70	2,076.92	-1.73%	Οκτώβριος 2021	2,099.00	2,103.00	2,065.00	2,066.00	2,066.00	---	---	---	2,224.00	---	206	657	5,267
				Νοέμβριος 2021	2,094.00	2,097.25	2,075.00	2,075.00	2,075.00	---	---	---	2,195.75	---	21	102	154
				Δεκέμβριος 2021	---	---	---	---	2,123.00	---	---	---	---	---	---	---	---
				Μάρτιος 2022	---	---	---	---	2,133.75	---	---	---	---	---	---	---	---
				Ιούνιος 2022	---	---	---	---	2,144.25	---	---	---	---	---	---	---	---
				Σεπτέμβριος 2022	---	---	---	---	2,155.00	---	---	---	---	---	---	---	---
FTSE/X.A. Τράπεζες				(Μονάδα Διαπραγμάτευσης: 1 Μονάδα Δείκτη x 15€, Χρηματικός Διακανονισμός)													
558.37	546.85	546.85	-1.78%	Δεκέμβριος 2021	---	---	---	---	557.50	---	---	---	567.00	---	---	---	3
				Μάρτιος 2022	---	---	---	---	562.00	---	---	---	---	---	---	---	---
				Ιούνιος 2022	---	---	---	---	565.00	---	---	---	---	---	---	---	---
				Σεπτέμβριος 2022	---	---	---	---	567.75	---	---	---	---	---	---	---	---

Σημειώσεις Παραγώγων

Τις τιμές εκκαθάρισης και τις τελικές ανοικτές θέσεις μπορείτε να τις ανακτήσετε στο ακόλουθο path <http://www.helex.gr/el/web/guest/statistics-end-of-day-derivatives>

Υποκείμενη Αγορά				Αγορά Παραγώγων										Ανοικτές θέσεις			
Ανωτ Τιμή	Κατωτ Τιμή	Τιμή κλεισ.	Μεταβ.	Μήνας Παράδοσης	Άνοιγμα	Ανωτ Τιμή	Κατωτ Τιμή	Τελ Τιμή	Τιμή κλεισ.	Τελευταία ζήτηση	Τελευταία προσφορά	Τιμή Εκκαθάρισης*	Υψηλό ζωής	Χαμηλό ζωής	Πράξεις	Όγκος	Ανοικτές θέσεις
ALPHA ΥΠΗΡΕΣΙΩΝ ΣΥΜΜ (ΚΟ)				(Μέγεθος Συμβολαίου: 100 Χρεόγραφα, Φυσική Παράδοση)													
1.1265	1.109	1.115	-0.62%	Δεκέμβριος 2021	1.11	1.13	1.10	1.11	1.11	---	---	---	1.18	---	93	1,741	43,297
				Μάρτιος 2022	---	---	---	---	1.13	---	---	---	---	---	---	---	---
				Ιούνιος 2022	---	---	---	---	1.14	---	---	---	---	---	---	---	---
				Σεπτέμβριος 2022	---	---	---	---	1.14	---	---	---	---	---	---	---	---
ΑΤΤΙCΑ ΒΑΝΚ Α.Τ.Ε. (ΚΟ)				(Μέγεθος Συμβολαίου: 2 Χρεόγραφα, Φυσική Παράδοση)													
		4.8	0.00%	Δεκέμβριος 2021	---	---	---	---	3.12	---	---	---	---	---	---	---	94
				Μάρτιος 2022	---	---	---	---	4.85	---	---	---	---	---	---	---	---
				Ιούνιος 2022	---	---	---	---	4.87	---	---	---	---	---	---	---	---
				Σεπτέμβριος 2022	---	---	---	---	4.89	---	---	---	---	---	---	---	---
CENERGY HOLDINGS (ΚΑ)				(Μέγεθος Συμβολαίου: 100 Χρεόγραφα, Φυσική Παράδοση)													
2.5	2.4	2.41	-3.60%	Δεκέμβριος 2021	2.49	2.50	2.36	2.40	2.40	---	---	---	2.78	---	43	197	12,161
				Μάρτιος 2022	---	---	---	---	2.52	---	---	---	---	---	---	---	---
				Ιούνιος 2022	---	---	---	---	2.54	---	---	---	---	---	---	---	---
				Σεπτέμβριος 2022	---	---	---	---	2.55	---	---	---	---	---	---	---	---
COCA-COLA HBC AG (ΚΟ)				(Μέγεθος Συμβολαίου: 100 Χρεόγραφα, Φυσική Παράδοση)													
28.77	28.06	28.11	-3.27%	Δεκέμβριος 2021	28.31	28.31	28.00	28.00	28.00	---	---	---	30.12	---	15	25	194
				Μάρτιος 2022	---	---	---	---	29.34	---	---	---	---	---	---	---	---
				Ιούνιος 2022	---	---	---	---	29.48	---	---	---	---	---	---	---	---
				Σεπτέμβριος 2022	---	---	---	---	29.63	---	---	---	---	---	---	---	---
EUROBANK HOLDINGS (ΚΟ)				(Μέγεθος Συμβολαίου: 100 Χρεόγραφα, Φυσική Παράδοση)													
0.8458	0.8154	0.8154	-2.91%	Δεκέμβριος 2021	0.827	0.838	0.801	0.801	0.801	---	---	---	0.860	---	83	1,247	32,007
				Μάρτιος 2022	---	---	---	---	0.848	---	---	---	---	---	---	---	---
				Ιούνιος 2022	---	---	---	---	0.852	---	---	---	---	---	---	---	---
				Σεπτέμβριος 2022	---	---	---	---	0.856	---	---	---	---	---	---	---	---
FOURLIS ΣΥΜΜΕΤΟΧΩΝ (ΚΟ)				(Μέγεθος Συμβολαίου: 100 Χρεόγραφα, Φυσική Παράδοση)													
4.085	4.01	4.04	-0.25%	Δεκέμβριος 2021	4.04	4.05	4.03	4.05	4.05	---	---	---	4.48	---	33	38	3,001
				Μάρτιος 2022	---	---	---	---	4.09	---	---	---	---	---	---	---	---
				Ιούνιος 2022	---	---	---	---	4.11	---	---	---	---	---	---	---	---
				Σεπτέμβριος 2022	---	---	---	---	4.13	---	---	---	---	---	---	---	---
INTRACOM HOLDINGS (ΚΟ)				(Μέγεθος Συμβολαίου: 100 Χρεόγραφα, Φυσική Παράδοση)													
2.31	2.21	2.21	-3.07%	Δεκέμβριος 2021	2.28	2.31	2.22	2.22	2.22	---	---	---	2.57	---	54	125	4,255
				Μάρτιος 2022	---	---	---	---	2.30	---	---	---	---	---	---	---	---
				Ιούνιος 2022	---	---	---	---	2.31	---	---	---	---	---	---	---	---
				Σεπτέμβριος 2022	---	---	---	---	2.32	---	---	---	---	---	---	---	---

Σημειώσεις Παραγώγων

Τις τιμές εκκαθάρισης και τις τελικές ανοικτές θέσεις μπορείτε να τις ανακτήσετε στο ακόλουθο path <http://www.helex.gr/el/web/guest/statistics-end-of-day-derivatives>

Υποκείμενη Αγορά				Αγορά Παραγώγων										Ανοικτές θέσεις			
Ανωτ Τιμή	Κατωτ Τιμή	Τιμή κλεισ.	Μεταβ.	Μήνας Παράδοσης	Άνοιγμα	Ανωτ Τιμή	Κατωτ Τιμή	Τελ Τιμή	Τιμή κλεισ.	Τελευταία ζήτηση	Τελευταία προσφορά	Τιμή Εκκαθάρισης*	Υψηλό ζωής	Χαμηλό ζωής	Πράξεις	Όγκος	Ανοικτές θέσεις
(Μέγεθος Συμβολαίου: 100 Χρεόγραφα, Φυσική Παράδοση)																	
JUMBO (ΚΟ)				Δεκέμβριος 2021	14.05	14.06	13.82	13.82	13.82	---	---	---	14.20	---	24	71	1,575
14.05	13.83	13.92	-0.78%	Μάρτιος 2022	---	---	---	---	14.16	---	---	---	---	---	---	---	---
				Ιούνιος 2022	---	---	---	---	14.23	---	---	---	---	---	---	---	---
				Σεπτέμβριος 2022	---	---	---	---	14.31	---	---	---	---	---	---	---	---
(Μέγεθος Συμβολαίου: 100 Χρεόγραφα, Φυσική Παράδοση)																	
LAMDA DEVELOPMENT(ΚΟ)				Δεκέμβριος 2021	7.47	7.49	7.24	7.24	7.24	---	---	---	8.45	---	75	211	5,585
7.48	7.25	7.28	-1.75%	Μάρτιος 2022	---	---	---	---	7.48	---	---	---	---	---	---	---	---
				Ιούνιος 2022	---	---	---	---	7.52	---	---	---	---	---	---	---	---
				Σεπτέμβριος 2022	---	---	---	---	7.56	---	---	---	---	---	---	---	---
(Μέγεθος Συμβολαίου: 100 Χρεόγραφα, Φυσική Παράδοση)																	
MARFIN INVESTMENT GROUP (ΚΟ)				Δεκέμβριος 2021	0.029	0.029	0.027	0.027	0.027	---	---	---	0.037	---	3	160	22,848
0.0285	0.0268	0.0268	-5.97%	Μάρτιος 2022	---	---	---	---	0.029	---	---	---	---	---	---	---	---
				Ιούνιος 2022	---	---	---	---	0.029	---	---	---	---	---	---	---	---
				Σεπτέμβριος 2022	---	---	---	---	0.029	---	---	---	---	---	---	---	---
(Μέγεθος Συμβολαίου: 100 Χρεόγραφα, Φυσική Παράδοση)																	
TITAN CEMENT (ΚΑ)				Δεκέμβριος 2021	14.89	14.89	14.55	14.56	14.56	---	---	---	16.40	---	39	146	1,088
14.98	14.46	14.5	-3.33%	Μάρτιος 2022	---	---	---	---	15.14	---	---	---	---	---	---	---	---
				Ιούνιος 2022	---	---	---	---	15.22	---	---	---	---	---	---	---	---
				Σεπτέμβριος 2022	---	---	---	---	15.30	---	---	---	---	---	---	---	---
(Μέγεθος Συμβολαίου: 100 Χρεόγραφα, Φυσική Παράδοση)																	
VIOTALCO SA/NV (ΚΑ)				Δεκέμβριος 2021	4.41	4.41	4.24	4.24	4.24	---	---	---	4.90	---	46	140	7,980
4.375	4.22	4.27	-1.61%	Μάρτιος 2022	---	---	---	---	4.38	---	---	---	---	---	---	---	---
				Ιούνιος 2022	---	---	---	---	4.40	---	---	---	---	---	---	---	---
				Σεπτέμβριος 2022	---	---	---	---	4.43	---	---	---	---	---	---	---	---
(Μέγεθος Συμβολαίου: 100 Χρεόγραφα, Φυσική Παράδοση)																	
ΑΔΜΗΕ ΣΥΜΜΕΤΟΧΩΝ Α.Ε. (ΚΟ)				Δεκέμβριος 2021	2.42	2.42	2.39	2.41	2.41	---	---	---	2.63	---	8	22	7,433
2.45	2.41	2.42	-0.62%	Μάρτιος 2022	---	---	---	---	2.46	---	---	---	---	---	---	---	---
				Ιούνιος 2022	---	---	---	---	2.47	---	---	---	---	---	---	---	---
				Σεπτέμβριος 2022	---	---	---	---	2.48	---	---	---	---	---	---	---	---
(Μέγεθος Συμβολαίου: 100 Χρεόγραφα, Φυσική Παράδοση)																	
ΓΕΚ ΤΕΡΝΑ (ΚΟ)				Δεκέμβριος 2021	9.09	9.09	8.64	8.78	8.78	---	---	---	10.00	---	90	263	8,372
8.95	8.63	8.81	-1.89%	Μάρτιος 2022	---	---	---	---	9.07	---	---	---	---	---	---	---	---
				Ιούνιος 2022	---	---	---	---	9.11	---	---	---	---	---	---	---	---
				Σεπτέμβριος 2022	---	---	---	---	9.16	---	---	---	---	---	---	---	---

Σημειώσεις Παραγώγων

Τις τιμές εκκαθάρισης και τις τελικές ανοικτές θέσεις μπορείτε να τις ανακτήσετε στο ακόλουθο path <http://www.helex.gr/el/web/guest/statistics-end-of-day-derivatives>

Υποκείμενη Αγορά				Αγορά Παραγώγων										Ανοικτές θέσεις			
Ανωτ Τιμή	Κατωτ Τιμή	Τιμή κλεισ.	Μεταβ.	Μήνας Παράδοσης	Άνοιγμα	Ανωτ Τιμή	Κατωτ Τιμή	Τελ Τιμή	Τιμή κλεισ.	Τελευταία ζήτηση	Τελευταία προσφορά	Τιμή Εκκαθάρισης*	Υψηλό ζωής	Χαμηλό ζωής	Πράξεις	Όγκος	Ανοικτές θέσεις
(Μέγεθος Συμβολαίου: 100 Χρεόγραφα, Φυσική Παράδοση)																	
ΔΕΗ (ΚΟ)				Δεκέμβριος 2021	8.08	8.14	7.98	8.00	8.00	---	---	---	10.97	---	140	639	15,399
8.14	8	8.06	-0.37%	Μάρτιος 2022	---	---	---	---	8.17	---	---	---	---	---	---	---	---
				Ιούνιος 2022	---	---	---	---	8.21	---	---	---	---	---	---	---	---
				Σεπτέμβριος 2022	---	---	---	---	8.25	---	---	---	---	---	---	---	---
(Μέγεθος Συμβολαίου: 100 Χρεόγραφα, Φυσική Παράδοση)																	
ΕΘΝΙΚΗ ΤΡΑΠΕΖΑ (ΚΟ)				Δεκέμβριος 2021	2.46	2.47	2.39	2.40	2.40	---	---	---	2.66	---	218	3,485	32,035
2.47	2.395	2.401	-2.40%	Μάρτιος 2022	---	---	---	---	2.48	---	---	---	---	---	---	---	---
				Ιούνιος 2022	---	---	---	---	2.50	---	---	---	---	---	---	---	---
				Σεπτέμβριος 2022	---	---	---	---	2.51	---	---	---	---	---	---	---	---
(Μέγεθος Συμβολαίου: 100 Χρεόγραφα, Φυσική Παράδοση)																	
ΕΛΛΑΚΤΩΡ (ΚΟ)				Δεκέμβριος 2021	1.36	1.36	1.31	1.32	1.32	---	---	---	1.60	---	23	185	8,229
1.363	1.322	1.322	-2.29%	Μάρτιος 2022	---	---	---	---	1.38	---	---	1.48	---	---	---	20	
				Ιούνιος 2022	---	---	---	---	1.37	---	---	---	---	---	---	---	---
				Σεπτέμβριος 2022	---	---	---	---	1.38	---	---	---	---	---	---	---	---
(Μέγεθος Συμβολαίου: 100 Χρεόγραφα, Φυσική Παράδοση)																	
ΕΛΛΗΝ. ΧΡΗΜΑΤΙΣΤΗΡΙΑ-Χ.Α. (ΚΟ)				Δεκέμβριος 2021	3.57	3.57	3.51	3.53	3.53	---	---	---	3.86	---	4	4	1,244
3.595	3.47	3.5	-2.24%	Μάρτιος 2022	---	---	---	---	3.61	---	---	---	---	---	---	---	
				Ιούνιος 2022	---	---	---	---	3.63	---	---	---	---	---	---	---	
				Σεπτέμβριος 2022	---	---	---	---	3.65	---	---	---	---	---	---	---	
(Μέγεθος Συμβολαίου: 100 Χρεόγραφα, Φυσική Παράδοση)																	
ΕΛΛΗΝΙΚΑ ΠΕΤΡΕΛΑΙΑ (ΚΟ)				Δεκέμβριος 2021	5.67	5.71	5.62	5.62	5.62	---	---	---	6.26	---	14	38	2,463
5.75	5.6	5.67	-0.87%	Μάρτιος 2022	---	---	---	---	5.77	---	---	---	---	---	---	---	
				Ιούνιος 2022	---	---	---	---	5.80	---	---	---	---	---	---	---	
				Σεπτέμβριος 2022	---	---	---	---	5.83	---	---	---	---	---	---	---	
(Μέγεθος Συμβολαίου: 100 Χρεόγραφα, Φυσική Παράδοση)																	
ΕΥΔΑΠ (ΚΟ)				Δεκέμβριος 2021	7.43	7.43	7.43	7.43	7.43	---	---	---	7.96	7.36	1	1	765
7.52	7.31	7.31	-1.75%	Μάρτιος 2022	---	---	---	---	7.51	---	---	---	---	---	---	---	
				Ιούνιος 2022	---	---	---	---	7.55	---	---	---	---	---	---	---	
				Σεπτέμβριος 2022	---	---	---	---	7.59	---	---	---	---	---	---	---	
(Μέγεθος Συμβολαίου: 103 Χρεόγραφα, Φυσική Παράδοση)																	
ΜΟΤΟΡ ΟΪΛ (ΚΟ)				Δεκέμβριος 2021	13.38	13.58	13.35	13.40	13.40	---	---	---	14.20	---	96	247	3,083
13.57	13.38	13.45	0.52%	Μάρτιος 2022	---	---	---	---	13.51	---	---	---	---	---	---	---	
				Ιούνιος 2022	---	---	---	---	13.58	---	---	---	---	---	---	---	
				Σεπτέμβριος 2022	---	---	---	---	13.64	---	---	---	---	---	---	---	

Σημειώσεις Παραγώγων

Τις τιμές εκκαθάρισης και τις τελικές ανοικτές θέσεις μπορείτε να τις ανακτήσετε στο ακόλουθο path <http://www.helex.gr/el/web/guest/statistics-end-of-day-derivatives>

Υποκείμενη Αγορά				Αγορά Παραγώγων										Ανοικτές θέσεις			
Ανωτ Τιμή	Κατωτ Τιμή	Τιμή κλεισ.	Μεταβ.	Μήνας Παράδοσης	Άνοιγμα	Ανωτ Τιμή	Κατωτ Τιμή	Τελ Τιμή	Τιμή κλεισ.	Τελευταία ζήτηση	Τελευταία προσφορά	Τιμή Εκκαθάρισης*	Υψηλό ζωής	Χαμηλό ζωής	Πράξεις	Όγκος	Ανοικτές θέσεις
(Μέγεθος Συμβολαίου: 100 Χρεόγραφα, Φυσική Παράδοση)																	
ΜΥΤΙΛΗΝΑΙΟΣ (ΚΟ)				Δεκέμβριος 2021	14.05	14.12	13.81	13.85	13.85	---	---	---	16.62	---	90	359	6,532
14.14	13.76	13.8	-1.64%	Μάρτιος 2022	---	---	---	---	14.16	---	---	---	---	---	---	---	---
				Ιούνιος 2022	---	---	---	---	14.23	---	---	---	---	---	---	---	---
				Σεπτέμβριος 2022	---	---	---	---	14.31	---	---	---	---	---	---	---	---
(Μέγεθος Συμβολαίου: 100 Χρεόγραφα, Φυσική Παράδοση)																	
ΟΛΠ (ΚΟ)				Δεκέμβριος 2021	18.90	18.92	18.90	18.92	18.92	---	---	---	19.81	---	2	2	397
19.02	18.7	18.84	-0.84%	Μάρτιος 2022	---	---	---	---	19.18	---	---	---	---	---	---	---	---
				Ιούνιος 2022	---	---	---	---	19.28	---	---	---	---	---	---	---	---
				Σεπτέμβριος 2022	---	---	---	---	19.37	---	---	---	---	---	---	---	---
(Μέγεθος Συμβολαίου: 100 Χρεόγραφα, Φυσική Παράδοση)																	
ΟΠΑΠ (ΚΟ)				Δεκέμβριος 2021	12.99	12.99	12.85	12.85	12.85	---	---	---	13.72	---	17	43	1,090
13.17	12.96	13.01	-0.84%	Μάρτιος 2022	---	---	---	---	13.25	---	---	---	---	---	---	---	---
				Ιούνιος 2022	---	---	---	---	13.31	---	---	---	---	---	---	---	---
				Σεπτέμβριος 2022	---	---	---	---	13.38	---	---	---	---	---	---	---	---
(Μέγεθος Συμβολαίου: 100 Χρεόγραφα, Φυσική Παράδοση)																	
ΟΤΕ (ΚΟ)				Δεκέμβριος 2021	15.84	15.90	15.34	15.40	15.40	---	---	---	16.44	---	42	157	1,215
16.05	15.56	15.56	-2.72%	Μάρτιος 2022	---	---	---	---	16.15	---	---	---	---	---	---	---	---
				Ιούνιος 2022	---	---	---	---	16.23	---	---	---	---	---	---	---	---
				Σεπτέμβριος 2022	---	---	---	---	16.31	---	---	---	---	---	---	---	---
(Μέγεθος Συμβολαίου: 100 Χρεόγραφα, Φυσική Παράδοση)																	
ΠΕΙΡΑΙΩΣ FINANCIAL HOLD (ΚΟ)				Δεκέμβριος 2021	1.40	1.40	1.38	1.38	1.38	---	---	---	1.79	---	27	304	22,847
1.409	1.373	1.383	-1.21%	Μάρτιος 2022	---	---	---	---	1.41	---	---	---	---	---	---	---	---
				Ιούνιος 2022	---	---	---	---	1.42	---	---	---	---	---	---	---	---
				Σεπτέμβριος 2022	---	---	---	---	1.43	---	---	---	---	---	---	---	---
(Μέγεθος Συμβολαίου: 100 Χρεόγραφα, Φυσική Παράδοση)																	
ΤΕΡΝΑ ΕΝΕΡΓΕΙΑΚΗ (ΚΟ)				Δεκέμβριος 2021	11.38	11.50	11.22	11.22	11.22	---	---	---	12.39	---	27	91	2,163
11.56	11.16	11.22	-1.75%	Μάρτιος 2022	---	---	---	---	11.53	---	---	---	---	---	---	---	---
				Ιούνιος 2022	---	---	---	---	11.59	---	---	---	---	---	---	---	---
				Σεπτέμβριος 2022	---	---	---	---	11.64	---	---	---	---	---	---	---	---

Σημειώσεις Παραγώγων

Τις τιμές εκκαθάρισης και τις τελικές ανοικτές θέσεις μπορείτε να τις ανακτήσετε στο ακόλουθο path <http://www.helex.gr/el/web/guest/statistics-end-of-day-derivatives>

FTSE/X.A. Large Cap

(Μονάδα Διαπραγμάτευσης: 1 Μονάδα Δείκτη x 2€ - Τρόπος Εξάσκησης: Ευρωπαϊκός, Χρηματικός Διακανονισμός)

Τιμή Εξάσκησης	Δικαιώματα Αγοράς														Δικαιώματα Πώλησης														Τιμή Εξάσκησης					
	Οκτώβριος 2021							Νοέμβριος 2021							Λοιποί Μήνες		Οκτώβριος 2021							Νοέμβριος 2021							Λοιποί Μήνες			
	Άνοιγμα	Ανιγτ Τιμή	Κατωτ Τιμή	Τελ Τιμή	Τιμή κλεισ.	Όγκος	Ανοικτές θέσεις	Άνοιγμα	Ανιγτ Τιμή	Κατωτ Τιμή	Τελ Τιμή	Τιμή κλεισ.	Όγκος	Ανοικτές θέσεις	Όγκος	Ανοικτές θέσεις	Άνοιγμα	Ανιγτ Τιμή	Κατωτ Τιμή	Τελ Τιμή	Τιμή κλεισ.	Όγκος	Ανοικτές θέσεις	Άνοιγμα	Ανιγτ Τιμή	Κατωτ Τιμή	Τελ Τιμή	Τιμή κλεισ.		Όγκος	Ανοικτές θέσεις	Όγκος	Ανοικτές θέσεις	
1,650	-	-	-	-	-	-	-	-	-	-	-	-	-	-	-	-	-	-	-	-	-	-	-	-	-	-	-	-	-	-	-	-	1,650	
1,675	-	-	-	-	-	-	-	-	-	-	-	-	-	-	-	-	-	-	-	-	-	-	-	-	-	-	-	-	-	-	-	-	1,675	
1,700	-	-	-	-	-	-	-	-	-	-	-	-	-	-	-	-	-	-	-	-	-	-	-	-	-	-	-	-	-	-	-	-	1,700	
1,725	-	-	-	-	-	-	-	-	-	-	-	-	-	-	-	-	-	-	-	-	-	-	-	-	-	-	-	-	-	-	-	-	1,725	
1,750	-	-	-	-	-	-	-	-	-	-	-	-	-	-	-	-	-	-	-	-	-	-	-	-	-	-	-	-	-	-	-	-	1,750	
1,775	-	-	-	-	-	-	-	-	-	-	-	-	-	-	-	-	-	-	-	-	-	-	-	-	-	-	-	-	-	-	-	-	1,775	
1,800	-	-	-	-	-	-	-	-	-	-	-	-	-	-	-	-	-	-	-	-	-	-	-	-	-	-	-	-	-	-	-	-	1,800	
1,825	-	-	-	-	-	-	-	-	-	-	-	-	-	-	-	-	-	-	-	-	-	-	-	-	-	-	-	-	-	-	-	-	-	1,825
1,850	-	-	-	-	-	-	-	-	-	-	-	-	-	-	-	-	-	-	-	-	-	-	-	-	-	-	-	-	-	-	-	-	-	1,850
1,875	0.00	0.00	0.00	-	231.00	-	-	-	-	-	-	-	-	-	-	-	0.00	0.00	0.00	-	0.33	-	-	-	-	-	-	-	-	-	-	-	-	1,875
1,900	0.00	0.00	0.00	-	206.00	-	-	-	-	-	-	-	-	-	-	-	0.00	0.00	0.00	-	0.70	-	1	-	-	-	-	-	-	-	-	-	-	1,900
1,925	0.00	0.00	0.00	-	182.00	-	-	0.00	0.00	0.00	-	189.00	-	-	-	0.00	0.00	0.00	-	1.40	-	-	0.00	0.00	0.00	-	12.75	-	-	-	-	-	1,925	
1,950	0.00	0.00	0.00	-	158.00	-	-	0.00	0.00	0.00	-	169.00	-	-	-	0.00	0.00	0.00	-	2.70	-	-	0.00	0.00	0.00	-	17.00	-	-	-	-	-	1,950	
1,975	0.00	0.00	0.00	-	135.00	-	-	0.00	0.00	0.00	-	149.00	-	-	-	0.00	0.00	0.00	-	4.70	-	15	0.00	0.00	0.00	-	22.50	-	-	-	-	-	1,975	
2,000	0.00	0.00	0.00	-	113.00	-	-	0.00	0.00	0.00	-	131.00	-	-	-	0.00	0.00	0.00	-	7.90	-	1	0.00	0.00	0.00	-	29.00	-	1	-	-	-	2,000	
2,050	55.00	55.00	55.00	55.00	55.00	4	-	0.00	0.00	0.00	-	98.50	-	-	-	21.00	55.00	21.00	24.00	24.00	19	61	0.00	0.00	0.00	-	46.25	-	20	-	-	-	2,050	
2,100	43.50	43.75	43.50	43.75	43.75	40	61	0.00	0.00	0.00	-	71.00	-	40	-	50.00	43.75	50.00	54.00	54.00	55	127	0.00	0.00	0.00	-	69.00	-	20	-	-	-	2,100	
2,150	0.00	0.00	0.00	-	23.50	-	56	0.00	0.00	0.00	-	49.50	-	20	-	72.50	0.00	72.50	83.00	83.00	15	85	110.00	110.00	110.00	110.00	110.00	20	40	-	-	-	2,150	
2,200	0.00	0.00	0.00	-	11.00	-	93	24.50	24.50	24.50	24.50	24.50	20	80	-	0.00	0.00	0.00	-	105.00	-	20	134.00	134.00	134.00	134.00	134.00	20	140	-	-	-	2,200	
2,250	0.00	0.00	0.00	-	4.50	-	88	0.00	0.00	0.00	-	21.50	-	60	-	0.00	0.00	0.00	-	149.00	-	60	0.00	0.00	0.00	-	169.00	-	60	-	-	-	2,250	
2,300	0.00	0.00	0.00	-	1.60	-	45	0.00	0.00	0.00	-	13.25	-	-	-	0.00	0.00	0.00	-	196.00	-	20	0.00	0.00	0.00	-	210.00	-	-	-	-	-	2,300	
2,350	0.00	0.00	0.00	-	0.52	-	-	0.00	0.00	0.00	-	7.90	-	1	-	0.00	0.00	0.00	-	245.00	-	-	0.00	0.00	0.00	-	255.00	-	-	-	-	-	2,350	
2,400	0.00	0.00	0.00	-	0.15	-	-	0.00	0.00	0.00	-	4.60	-	-	-	0.00	0.00	0.00	-	294.00	-	-	0.00	0.00	0.00	-	301.00	-	-	-	-	-	2,400	
2,450	0.00	0.00	0.00	-	0.04	-	-	0.00	0.00	0.00	-	2.50	-	-	-	0.00	0.00	0.00	-	344.00	-	-	0.00	0.00	0.00	-	349.00	-	-	-	-	-	2,450	
2,500	0.00	0.00	0.00	-	0.01	-	-	0.00	0.00	0.00	-	1.30	-	-	-	0.00	0.00	0.00	-	394.00	-	-	0.00	0.00	0.00	-	398.00	-	-	-	-	-	2,500	
Σύνολο:						44	343						20	201	0	0					89	390					40	281	0	0				
Αριθμός Πράξεων:							3						1	0							7						2	0						

ALPHA ΥΠΗΡΕΣΙΩΝ ΣΥΜΜ (ΚΟ)

(Μέγεθος Συμβολαίου: 100 Χρέεγραφα, Τρόπος Εξάσκησης: Αμερικάνικος, Φυσική Παράδοση)

Τιμή Εξάσκησης	Δικαιώματα Αγοράς														Δικαιώματα Πώλησης																	
	Οκτώβριος 2021						Νοέμβριος 2021						Λοιποί Μήνες		Οκτώβριος 2021						Νοέμβριος 2021						Λοιποί Μήνες		Τιμή Εξάσκησης			
	Άνοιγμα	Ανιτ Τιμή	Κατωτ Τιμή	Τελ Τιμή	Τιμή κλεισ.	Όγκος	Άνοιγμα	Ανιτ Τιμή	Κατωτ Τιμή	Τελ Τιμή	Τιμή κλεισ.	Όγκος	Άνοιγτες θέσεις	Όγκος	Άνοιγτες θέσεις	Άνοιγμα	Ανιτ Τιμή	Κατωτ Τιμή	Τελ Τιμή	Τιμή κλεισ.	Όγκος	Άνοιγτες θέσεις	Άνοιγμα	Ανιτ Τιμή	Κατωτ Τιμή	Τελ Τιμή	Τιμή κλεισ.	Όγκος		Άνοιγτες θέσεις	Όγκος	Άνοιγτες θέσεις
0.450						-	-					-	-									-	-									
0.500						-	-					-	-									-	-									0.005
0.550						-	-					-	-									-	-									0.006
0.600						-	-					-	-									-	-									0.006
0.650						-	-					-	-									-	-									0.007
0.700						-	-					-	-									-	-									0.007
0.750	0.000	0.000	0.000		0.371	-	-					-	-			0.000	0.000	0.000		0.001	-	-									0.008	
0.800	0.000	0.000	0.000		0.321	-	-	0.000	0.000	0.000		0.323	-	-		0.000	0.000	0.000		0.001	-	-	0.000	0.000	0.000		0.001	-	-		0.008	
0.850	0.000	0.000	0.000		0.272	-	-	0.000	0.000	0.000		0.275	-	-		0.000	0.000	0.000		0.001	-	-	0.000	0.000	0.000		0.003	-	-		0.009	
0.900	0.000	0.000	0.000		0.224	-	-	0.000	0.000	0.000		0.229	-	-		0.000	0.000	0.000		0.003	-	-	0.000	0.000	0.000		0.007	-	-		0.009	
0.950	0.000	0.000	0.000		0.178	-	-	0.000	0.000	0.000		0.186	-	-		0.000	0.000	0.000		0.007	-	-	0.000	0.000	0.000		0.014	-	-		0.010	
1.000	0.000	0.000	0.000		0.136	-	-	0.000	0.000	0.000		0.147	-	-		0.000	0.000	0.000		0.015	-	-	0.000	0.000	0.000		0.025	-	-		0.010	
1.100	0.000	0.000	0.000		0.070	-	-	0.000	0.000	0.000		0.085	-	-		0.000	0.000	0.000		0.049	-	-	0.000	0.000	0.000		0.062	-	-		0.011	
1.200	0.000	0.000	0.000		0.030	-	-	0.000	0.000	0.000		0.044	-	-		0.000	0.000	0.000		0.109	-	-	0.000	0.000	0.000		0.121	-	-		0.012	
1.300	0.000	0.000	0.000		0.011	-	-	0.000	0.000	0.000		0.020	-	-		0.000	0.000	0.000		0.190	-	-	0.000	0.000	0.000		0.197	-	-		0.013	
1.400	0.000	0.000	0.000		0.003	-	-	0.000	0.000	0.000		0.008	-	-		0.000	0.000	0.000		0.282	-	-	0.000	0.000	0.000		0.286	-	-		0.014	
1.500	0.000	0.000	0.000		0.001	-	-	0.000	0.000	0.000		0.003	-	-		0.000	0.000	0.000		0.380	-	-	0.000	0.000	0.000		0.381	-	-		0.015	
1.600	0.000	0.000	0.000		0.001	-	-	0.000	0.000	0.000		0.001	-	-		0.000	0.000	0.000		0.480	-	-	0.000	0.000	0.000		0.480	-	-		0.016	
1.700	0.000	0.000	0.000		0.001	-	-	0.000	0.000	0.000		0.001	-	-		0.000	0.000	0.000		0.580	-	-	0.000	0.000	0.000		0.580	-	-		0.017	
1.800						-	-					-	-								-	-									0.018	
Σύνολα:						0	0					0	0		0	0							0	0							0	0
Αριθμός Πράξεων:						0						0			0								0.00								0	

ΔΕΗ (ΚΟ)

(Μέγεθος Συμβολαίου: 100 Χρεόγραφα, Τρόπος Εξάσκησης: Αμερικάνικος, Φυσική Παράδοση)

Τιμή Εξάσκησης	Δικαιώματα Αγοράς														Δικαιώματα Πώλησης														Τιμή Εξάσκησης											
	Οκτώβριος 2021							Νοέμβριος 2021							Λοιποί Μήνες		Οκτώβριος 2021							Νοέμβριος 2021							Λοιποί Μήνες									
	Άνοιγμα	Ανιτ Τιμή	Καπιτ Τιμή	Τελ Τιμή	Τιμή κλεισ.	Όγκος	Ανοικτές θέσεις	Άνοιγμα	Ανιτ Τιμή	Καπιτ Τιμή	Τελ Τιμή	Τιμή κλεισ.	Όγκος	Ανοικτές θέσεις	Όγκος	Ανοικτές θέσεις	Άνοιγμα	Ανιτ Τιμή	Καπιτ Τιμή	Τελ Τιμή	Τιμή κλεισ.	Όγκος	Ανοικτές θέσεις	Άνοιγμα	Ανιτ Τιμή	Καπιτ Τιμή	Τελ Τιμή	Τιμή κλεισ.		Όγκος	Ανοικτές θέσεις	Όγκος	Ανοικτές θέσεις							
4.800						-	-						-	-									-	-							-	-								
5.200						-	-						-	-									-	-							-	-								
5.600						-	-						-	-									-	-							-	-								
6.000	0.000	0.000	0.000		2.10	-	-	0.000	0.000	0.000		2.13	-	-	0.000	0.000	0.000		0.002	-	-	0.000	0.000	0.000	0.000	0.000	0.000	0.018	-	-						0.060				
6.400	0.000	0.000	0.000		1.70	-	-	0.000	0.000	0.000		1.75	-	-	0.000	0.000	0.000		0.003	-	-	0.000	0.000	0.000	0.000	0.000	0.046	-	-						0.064					
6.800	0.000	0.000	0.000		1.31	-	-	0.000	0.000	0.000		1.41	-	-	0.000	0.000	0.000		0.016	-	-	0.000	0.000	0.000	0.000	0.100	-	-						0.068						
7.200	0.000	0.000	0.000		0.951	-	-	0.000	0.000	0.000		1.10	-	-	0.000	0.000	0.000		0.054	-	-	0.000	0.000	0.000	0.000	0.189	-	-						0.072						
7.600	0.000	0.000	0.000		0.637	-	-	0.000	0.000	0.000		0.831	-	-	0.000	0.000	0.000		0.140	-	-	0.000	0.000	0.000	0.000	0.319	-	-						0.076						
8.000	0.384	0.389	0.384	0.389	0.389	20	16	0.000	0.000	0.000		0.608	-	-	0.000	0.000	0.000		0.295	-	5	0.000	0.000	0.000	0.000	0.496	-	-						0.080						
8.400	0.000	0.000	0.000		0.219	-	5	0.408	0.408	0.408	0.408	0.408	5	-	0.000	0.000	0.000		0.522	-	5	0.000	0.000	0.000	0.000	0.719	-	-						0.084						
8.800	0.000	0.000	0.000		0.111	-	10	0.231	0.231	0.231	0.231	0.231	5	38	0.000	0.000	0.000		0.814	-	10	0.000	0.000	0.000	0.000	0.985	-	-						0.088						
9.200	0.000	0.000	0.000		0.051	-	10	0.000	0.000	0.000		0.200	-	31	0.000	0.000	0.000		1.15	-	5	0.000	0.000	0.000	0.000	1.29	-	-						0.092						
9.600	0.000	0.000	0.000		0.021	-	275	0.000	0.000	0.000		0.131	-	21	0.000	0.000	0.000		1.53	-	120	0.000	0.000	0.000	0.000	1.62	-	-						0.096						
10.000	0.000	0.000	0.000		0.008	-	126	0.000	0.000	0.000		0.083	-	35	0.000	0.000	0.000		1.91	-	32	0.000	0.000	0.000	0.000	1.97	-	-						0.100						
11.000	0.000	0.000	0.000		0.001	-	79	0.000	0.000	0.000		0.024	-	13	0.000	0.000	0.000		2.91	-	20	0.000	0.000	0.000	0.000	2.92	-	-						0.110						
12.000	0.000	0.000	0.000		0.001	-	11	0.000	0.000	0.000		0.006	-	-	0.000	0.000	0.000		3.91	-	-	0.000	0.000	0.000	0.000	3.91	-	-						0.120						
13.000	0.000	0.000	0.000		0.001	-	-	0.000	0.000	0.000		0.001	-	-	0.000	0.000	0.000		4.91	-	-	0.000	0.000	0.000	0.000	4.91	-	-						0.130						
14.000	0.000	0.000	0.000		0.001	-	-	0.000	0.000	0.000		0.001	-	-	0.000	0.000	0.000		5.91	-	-	0.000	0.000	0.000	0.000	5.91	-	-						0.140						
15.000	0.000	0.000	0.000		0.001	-	-	0.000	0.000	0.000		0.001	-	-	0.000	0.000	0.000		6.91	-	-	0.000	0.000	0.000	0.000	6.91	-	-						0.150						
Σύνολο:						20	532						10	138	0	0					20	197					0	116	0	0										
Αριθμός Πράξεων:							4						2	0								0.00						0		0										

ΕΘΝΙΚΗ ΤΡΑΠΕΖΑ (ΚΟ)

(Μέγεθος Συμβολαίου: 100 Χρεόγραφα, Τρόπος Εξάσκησης: Αμερικάνικος, Φυσική Παράδοση)

Τιμή Εξάσκησης	Δικαιώματα Αγοράς													Δικαιώματα Πώλησης											Τιμή Εξάσκησης									
	Οκτώβριος 2021						Νοέμβριος 2021						Λοιποί Μήνες		Οκτώβριος 2021						Νοέμβριος 2021						Λοιποί Μήνες							
	Άνοιγμα	Ανιγτ Τιμή	Κατωτ Τιμή	Τελ Τιμή	Τιμή κλεισ.	Όγκος	Άνοιγμα	Ανιγτ Τιμή	Κατωτ Τιμή	Τελ Τιμή	Τιμή κλεισ.	Όγκος	Άνοιγτ Τιμή	Ανοικτές θέσεις	Όγκος	Άνοιγτ Τιμή	Ανοικτές θέσεις	Όγκος	Άνοιγτ Τιμή	Ανοικτές θέσεις	Όγκος	Άνοιγτ Τιμή	Ανοικτές θέσεις	Όγκος		Άνοιγτ Τιμή	Ανοικτές θέσεις	Όγκος	Άνοιγτ Τιμή	Ανοικτές θέσεις	Όγκος	Άνοιγτ Τιμή	Ανοικτές θέσεις	
1.300						-					-																							0.013
1.400						-					-																							0.014
1.500						-					-																							0.015
1.600	0.000	0.000	0.000	0.862	-	-	0.000	0.000	0.000	0.865	-	-																					0.016	
1.700	0.000	0.000	0.000	0.762	-	-	0.000	0.000	0.000	0.767	-	-																					0.017	
1.800	0.000	0.000	0.000	0.662	-	-	0.000	0.000	0.000	0.670	-	-																					0.018	
1.900	0.000	0.000	0.000	0.562	-	-	0.000	0.000	0.000	0.575	-	-																					0.019	
2.000	0.000	0.000	0.000	0.464	-	-	0.000	0.000	0.000	0.485	-	-																					0.020	
2.200	0.000	0.000	0.000	0.281	-	-	0.000	0.000	0.000	0.325	-	-																					0.022	
2.400	0.000	0.000	0.000	0.138	-	3	0.000	0.000	0.000	0.200	-	-																					0.024	
2.600	0.000	0.000	0.000	0.053	-	-	0.000	0.000	0.000	0.112	-	-																					0.026	
2.800	0.000	0.000	0.000	0.016	-	-	0.000	0.000	0.000	0.059	-	-																					0.028	
3.000	0.000	0.000	0.000	0.004	-	-	0.000	0.000	0.000	0.028	-	-																					0.030	
3.200	0.000	0.000	0.000	0.001	-	-	0.000	0.000	0.000	0.013	-	-																					0.032	
3.400	0.000	0.000	0.000	0.001	-	-	0.000	0.000	0.000	0.005	-	-																					0.034	
3.600	0.000	0.000	0.000	0.001	-	-	0.000	0.000	0.000	0.002	-	-																					0.036	
3.800						-					-	-																					0.038	
Σύνολα:						0	3				0	0	0	0																		300		
Αριθμός Πράξεων:						0					0		0																			0		

ΟΠΑΠ (ΚΟ)

(Μέγεθος Συμβολαίου: 100 Χρεόγραφα, Τρόπος Εξάσκησης: Αμερικάνικος, Φυσική Παράδοση)

Τιμή Εξάσκησης	Δικαιώματα Αγοράς														Δικαιώματα Πώλησης														Τιμή Εξάσκησης							
	Οκτώβριος 2021							Νοέμβριος 2021							Λοιποί Μήνες		Οκτώβριος 2021							Νοέμβριος 2021							Λοιποί Μήνες					
	Άνοιγμα	Ανιγν. Τιμή	Καπιτ. Τιμή	Τελ. Τιμή	Τιμή κλεισ.	Όγκος	Ανοικτές θέσεις	Άνοιγμα	Ανιγν. Τιμή	Καπιτ. Τιμή	Τελ. Τιμή	Τιμή κλεισ.	Όγκος	Ανοικτές θέσεις	Όγκος	Ανοικτές θέσεις	Άνοιγμα	Ανιγν. Τιμή	Καπιτ. Τιμή	Τελ. Τιμή	Τιμή κλεισ.	Όγκος	Ανοικτές θέσεις	Άνοιγμα	Ανιγν. Τιμή	Καπιτ. Τιμή	Τελ. Τιμή	Τιμή κλεισ.		Όγκος	Ανοικτές θέσεις	Όγκος	Ανοικτές θέσεις			
8.000						-	-						-	-									-	-											0.080	
8.400	0.000	0.000	0.000		4.73	-	-						-	-			0.000	0.000	0.000		0.001	-	-												0.084	
8.800	0.000	0.000	0.000		4.33	-	-	0.000	0.000	0.000		4.35	-	-			0.000	0.000	0.000		0.001	-	-	0.000	0.000	0.000		0.001	-	-					0.088	
9.200	0.000	0.000	0.000		3.93	-	-	0.000	0.000	0.000		3.95	-	-			0.000	0.000	0.000		0.001	-	-	0.000	0.000	0.000		0.001	-	-					0.092	
9.600	0.000	0.000	0.000		3.53	-	-	0.000	0.000	0.000		3.55	-	-			0.000	0.000	0.000		0.001	-	-	0.000	0.000	0.000		0.001	-	-					0.096	
10.000	0.000	0.000	0.000		3.13	-	-	0.000	0.000	0.000		3.15	-	-			0.000	0.000	0.000		0.001	-	-	0.000	0.000	0.000		0.001	-	-					0.100	
11.000	0.000	0.000	0.000		2.13	-	-	0.000	0.000	0.000		2.17	-	-			0.000	0.000	0.000		0.001	-	30	0.000	0.000	0.000		0.017	-	-					0.110	
12.000	1.01	1.01	1.01	1.01	1.01	5	-	0.000	0.000	0.000		1.28	-	-			0.000	0.000	0.000		0.020	-	-	0.150	0.150	0.143	0.143	0.143	10	40					0.120	
13.000	0.000	0.000	0.000		0.377	-	-	0.000	0.000	0.000		0.604	-	-			0.000	0.000	0.000		0.245	-	-	0.000	0.000	0.000		0.448	-	-					0.130	
14.000	0.000	0.000	0.000		0.055	-	5	0.000	0.000	0.000		0.221	-	15			0.000	0.000	0.000		0.924	-	-	0.000	0.000	0.000		1.07	-	-					0.140	
15.000	0.000	0.000	0.000		0.003	-	-	0.000	0.000	0.000		0.062	-	5			0.000	0.000	0.000		1.88	-	-	0.000	0.000	0.000		1.91	-	-					0.150	
16.000	0.000	0.000	0.000		0.001	-	-	0.000	0.000	0.000		0.013	-	-			0.000	0.000	0.000		2.88	-	-	0.000	0.000	0.000		2.88	-	-					0.160	
17.000	0.000	0.000	0.000		0.001	-	-	0.000	0.000	0.000		0.002	-	-			0.000	0.000	0.000		3.88	-	-	0.000	0.000	0.000		3.88	-	-					0.170	
18.000	0.000	0.000	0.000		0.001	-	-	0.000	0.000	0.000		0.001	-	-			0.000	0.000	0.000		4.88	-	-	0.000	0.000	0.000		4.88	-	-					0.180	
19.000	0.000	0.000	0.000		0.001	-	-	0.000	0.000	0.000		0.001	-	-			0.000	0.000	0.000		5.88	-	-	0.000	0.000	0.000		5.88	-	-					0.190	
Σύνολο:						5	5						0	20	0	0					5	30						10	40	0	0					
Αριθμός Πράξεων:							1						0	0							0.00							2		0						

ΟΤΕ (ΚΟ)

(Μέγεθος Συμβολαίου: 100 Χρεόγραφα, Τρόπος Εξάσκησης: Αμερικάνικος, Φυσική Παράδοση)

Τιμή Εξάσκησης	Δικαιώματα Αγοράς												Δικαιώματα Πώλησης												Τιμή Εξάσκησης				
	Οκτώβριος 2021				Νοέμβριος 2021				Λοιποί Μήνες				Οκτώβριος 2021				Νοέμβριος 2021				Λοιποί Μήνες								
	Άνοιγμα	Ανιτ Τιμή	Καπιτ Τιμή	Τελ Τιμή	Τιμή κλεισ.	Όγκος	Ανοικτές θέσεις	Άνοιγμα	Ανιτ Τιμή	Καπιτ Τιμή	Τελ Τιμή	Τιμή κλεισ.	Όγκος	Ανοικτές θέσεις	Όγκος	Ανοικτές θέσεις	Άνοιγμα	Ανιτ Τιμή	Καπιτ Τιμή	Τελ Τιμή	Τιμή κλεισ.	Όγκος	Ανοικτές θέσεις	Όγκος		Ανοικτές θέσεις			
8.800						-	-						-	-									-	-			0.088		
9.200						-	-						-	-									-	-			0.092		
9.600	0.000	0.000	0.000		6.41	-	-						-	-	0.000	0.000	0.000		0.001	-	-			-	-	0.096			
10.000	0.000	0.000	0.000		6.01	-	-						-	-	0.000	0.000	0.000		0.001	-	-			-	-	0.100			
11.000	0.000	0.000	0.000		5.01	-	-	0.000	0.000	0.000		5.03	-	-	0.000	0.000	0.000		0.001	-	-	0.000	0.000	0.000	0.001	-	-	0.110	
12.000	0.000	0.000	0.000		4.01	-	-	0.000	0.000	0.000		4.04	-	-	0.000	0.000	0.000		0.001	-	-	0.000	0.000	0.000	0.001	-	-	0.120	
13.000	0.000	0.000	0.000		3.01	-	-	0.000	0.000	0.000		3.05	-	-	0.000	0.000	0.000		0.001	-	-	0.000	0.000	0.000	0.008	-	-	0.130	
14.000	0.000	0.000	0.000		2.02	-	-	0.000	0.000	0.000		2.10	-	-	0.000	0.000	0.000		0.003	-	-	0.000	0.000	0.000	0.057	-	-	0.140	
15.000	0.000	0.000	0.000		1.07	-	-	0.000	0.000	0.000		1.27	-	-	0.000	0.000	0.000		0.057	-	21	0.000	0.000	0.000	0.229	-	-	0.150	
16.000	0.000	0.000	0.000		0.375	-	10	0.000	0.000	0.000		0.653	-	-	0.000	0.000	0.000		0.360	-	10	0.000	0.000	0.000	0.609	-	-	0.160	
17.000	0.000	0.000	0.000		0.075	-	10	0.000	0.000	0.000		0.283	-	-	0.000	0.000	0.000		1.06	-	-	0.000	0.000	0.000	1.24	-	-	0.170	
18.000	0.000	0.000	0.000		0.008	-	30	0.000	0.000	0.000		0.102	-	-	0.000	0.000	0.000		2.00	-	25	0.000	0.000	0.000	2.07	-	-	0.180	
19.000	0.000	0.000	0.000		0.002	-	-	0.000	0.000	0.000		0.030	-	-	0.000	0.000	0.000		3.00	-	-	0.000	0.000	0.000	3.01	-	-	0.190	
20.000	0.000	0.000	0.000		0.001	-	-	0.000	0.000	0.000		0.007	-	-	0.000	0.000	0.000		4.00	-	-	0.000	0.000	0.000	4.00	-	-	0.200	
22.000	0.000	0.000	0.000		0.001	-	-	0.000	0.000	0.000		0.001	-	-	0.000	0.000	0.000		6.00	-	-	0.000	0.000	0.000	6.00	-	-	0.220	
24.000	0.000	0.000	0.000		0.001	-	-	0.000	0.000	0.000		0.001	-	-	0.000	0.000	0.000		8.00	-	-	0.000	0.000	0.000	8.00	-	-	0.240	
Σύνολο:						0	50						0	0	0	0						0	56			0	0	0	0
Αριθμός Πράξεων:							0						0	0						0.00					0		0		

ΠΕΙΡΑΙΩΣ FINANCIAL HOLD (ΚΟ)

(Μέγεθος Συμβολαίου: 100 Χρέδωγραφα, Τρόπος Εξάσκησης: Αμερικάνικος, Φυσική Παράδοση)

Τιμή Εξάσκησης	Δικαιώματα Αγοράς														Δικαιώματα Πώλησης																	
	Οκτώβριος 2021						Νοέμβριος 2021						Λοιποί Μήνες		Οκτώβριος 2021						Νοέμβριος 2021						Λοιποί Μήνες		Τιμή Εξάσκησης			
	Άνοιγμα	Ανιτ Τιμή	Καπιτ Τιμή	Τελ Τιμή	Τιμή κλεισ.	Όγκος	Άνοιγμα	Ανιτ Τιμή	Καπιτ Τιμή	Τελ Τιμή	Τιμή κλεισ.	Όγκος	Άνοιγμα	Ανιτ Τιμή	Άνοιγμα	Ανιτ Τιμή	Καπιτ Τιμή	Τελ Τιμή	Τιμή κλεισ.	Όγκος	Άνοιγμα	Ανιτ Τιμή	Καπιτ Τιμή	Τελ Τιμή	Τιμή κλεισ.	Όγκος	Άνοιγμα	Ανιτ Τιμή		Όγκος	Ανοιχτές θέσεις	
0.150						-						-																				
0.200						-						-																				0.002
0.250						-						-																				0.003
0.300						-						-																				0.003
0.350						-						-																				0.004
0.400						-						-																				0.004
0.450						-						-																				0.005
0.500						-						-																				0.005
0.550						-						-																				0.006
0.600						-						-																				0.006
0.650						-						-																				0.007
0.700						-						-																				0.007
0.750						-						-																				0.008
0.800						-						-																				0.008
0.850						-						-																				0.009
0.900	0.000	0.000	0.000		0.501	-	-	0.000	0.000	0.000		0.503	-	-	0.000	0.000	0.000		0.001	-	-	0.000	0.000	0.000		0.002	-	-	0.000	0.009		
0.950	0.000	0.000	0.000		0.451	-	-	0.000	0.000	0.000		0.453	-	-	0.000	0.000	0.000		0.001	-	-	0.000	0.000	0.000		0.001	-	-	0.000	0.010		
1.000	0.000	0.000	0.000		0.401	-	-	0.000	0.000	0.000		0.404	-	-	0.000	0.000	0.000		0.001	-	-	0.000	0.000	0.000		0.001	-	-	0.000	0.010		
1.100	0.000	0.000	0.000		0.302	-	-	0.000	0.000	0.000		0.308	-	-	0.000	0.000	0.000		0.001	-	-	0.000	0.000	0.000		0.005	-	-	0.000	0.011		
1.200	0.000	0.000	0.000		0.206	-	-	0.000	0.000	0.000		0.220	-	-	0.000	0.000	0.000		0.005	-	-	0.000	0.000	0.000		0.016	-	-	0.000	0.012		
1.300	0.000	0.000	0.000		0.123	-	-	0.000	0.000	0.000		0.145	-	-	0.000	0.000	0.000		0.021	-	-	0.000	0.000	0.000		0.041	-	-	0.000	0.013		
1.400	0.000	0.000	0.000		0.061	-	-	0.000	0.000	0.000		0.087	-	-	0.000	0.000	0.000		0.060	-	-	0.000	0.000	0.000		0.083	-	-	0.000	0.014		
1.500	0.000	0.000	0.000		0.025	-	-	0.000	0.000	0.000		0.049	-	-	0.000	0.000	0.000		0.124	-	-	0.000	0.000	0.000		0.145	-	-	0.000	0.015		
1.600	0.000	0.000	0.000		0.009	-	-	0.000	0.000	0.000		0.025	-	-	0.000	0.000	0.000		0.208	-	-	0.000	0.000	0.000		0.221	-	-	0.000	0.016		
1.700	0.000	0.000	0.000		0.002	-	-	0.000	0.000	0.000		0.012	-	-	0.000	0.000	0.000		0.302	-	-	0.000	0.000	0.000		0.309	-	-	0.000	0.017		
1.800	0.000	0.000	0.000		0.001	-	-	0.000	0.000	0.000		0.005	-	-	0.000	0.000	0.000		0.400	-	-	0.000	0.000	0.000		0.403	-	-	0.000	0.018		
1.900	0.000	0.000	0.000		0.002	-	-	0.000	0.000	0.000		0.002	-	-	0.000	0.000	0.000		0.500	-	-	0.000	0.000	0.000		0.500	-	-	0.000	0.019		
2.000	0.000	0.000	0.000		0.001	-	-						-	-					0.600	-	-						-	-		0.020		
2.200						-	-						-	-						-	-						-	-			0.022	
2.400						-	-						-	-						-	-						-	-			0.024	
2.600						-	-						-	-						-	-						-	-			0.026	
2.800						-	-						-	-						-	-						-	-			0.028	
3.000						-	-						-	-						-	-						-	-			0.030	
3.200						-	-						-	-						-	-						-	-			0.032	
3.400						-	-						-	-						-	-						-	-			0.034	
3.600						-	-						-	-						-	-						-	-			0.036	

ΠΕΙΡΑΙΩΣ FINANCIAL HOLD (ΚΟ)

(Μέγεθος Συμβολαίου: 100 Χρεόγραφα, Τρόπος Εξάσκησης: Αμερικάνικος, Φυσική Παράδοση)

Τιμή Εξάσκησης	Δικαιώματα Αγοράς														Δικαιώματα Πώλησης														Τιμή Εξάσκησης
	Οκτώβριος 2021						Νοέμβριος 2021						Λοιποί Μήνες		Οκτώβριος 2021						Νοέμβριος 2021						Λοιποί Μήνες		
	Άνοιγμα	Ανιτ Τιμή	Καπιτ Τιμή	Τελ Τιμή	Τιμή κλεισ.	Όγκος	Άνοιγμα	Ανιτ Τιμή	Καπιτ Τιμή	Τελ Τιμή	Τιμή κλεισ.	Όγκος	Άνοιγτες θέσεις	Όγκος	Άνοιγτες θέσεις	Άνοιγμα	Ανιτ Τιμή	Καπιτ Τιμή	Τελ Τιμή	Τιμή κλεισ.	Όγκος	Άνοιγτες θέσεις	Όγκος	Άνοιγτες θέσεις	Όγκος	Άνοιγτες θέσεις			
3.800						-	-						-	-							-	-						0.038	
4.000						-	-						-	-							-	-						0.040	
4.400						-	-						-	-							-	-						0.044	
4.800						-	-						-	-							-	-						0.048	
5.200						-	-						-	-							-	-						0.052	
5.600						-	-						-	-							-	-						0.056	
6.000						-	-						-	-							-	-						0.060	
6.400						-	-						-	-							-	-						0.064	
6.800						-	-						-	-							-	-						0.068	
Σύνολο:						0	0						0	0	0	0					0	0				0	0		
Αριθμός Πράξεων:						0						0	0								0.00			0	0		0		

Προϊόν Δανεισμού	Υποκείμενος Τίτλος	Πολυμερείς Συναλλαγές[1]					Διμερείς Συναλλαγές[2]		Δανεισμός Τίτλων μέσω ΟΤC[3]
		Ανοιχτές θέσεις[5]	Προσφερόμενη ποσότητα	Μ.Σ.Τ[4]	Όγκος συναλλαγών	Μ.Σ.Τ[4]	Όγκος συναλλαγών	Μ.Σ.Τ[4]	Όγκος συναλλαγών
ALPHABOR	ALPHA ΥΠΗΡΕΣΙΩΝ ΣΥΜΜ (ΚΟ)	---	---	---	---	---	---	---	80,251,107
TATTBOR	ATTICA BANK A.T.E. (ΚΟ)	---	---	---	---	---	---	---	370
CENERBOR	CENERGY HOLDINGS (ΚΑ)	---	---	---	---	---	---	---	---
EEEBOR	COCA-COLA HBC AG (ΚΟ)	3,988	---	---	---	---	---	---	70,546
EUROBBOR	EUROBANK HOLDINGS (ΚΟ)	325,078	---	---	25,000	2.65%	---	---	53,791,896
FFGRPBOR	FOLLI-FOLLIE (ΚΟ)	---	---	---	---	---	---	---	900,530
FOYRKBOR	FOURLIS ΣΥΜΜΕΤΟΧΩΝ (ΚΟ)	---	---	---	---	---	---	---	22,250
INTRKBOR	INTRACOM HOLDINGS (ΚΟ)	300	---	---	---	---	---	---	---
BELABOR	JUMBO (ΚΟ)	4,500	---	---	---	---	---	---	252,282
LAMDABOR	LAMDA DEVELOPMENT(ΚΟ)	---	---	---	---	---	6,000	0.01%	26,201
MIGBOR	MARFIN INVESTMENT GROUP (ΚΟ)	---	---	---	---	---	---	---	794,474
QUALBOR	QUALITY & RELIABILITY (ΚΟ)	---	---	---	---	---	---	---	---
TITCBOR	TITAN CEMENT (ΚΑ)	---	---	---	---	---	---	---	221,284
VIOBOR	VIOHALCO SA/NV (ΚΑ)	13,447	---	---	---	---	---	---	---
ADMIEBOR	ΑΔΜΗΕ ΣΥΜΜΕΤΟΧΩΝ Α.Ε. (ΚΟ)	59,000	---	---	---	---	---	---	103,123
AEGNBOR	ΑΕΡΟΠΟΡΙΑ ΑΙΓΑΙΟΥ (ΚΟ)	3,949	---	---	---	---	---	---	26,857
ALMYBOR	ΑΛΟΥΜΥΛ (ΚΟ)	---	---	---	---	---	---	---	---
GEKTERNABOR	ΓΕΚ ΤΕΡΝΑ (ΚΟ)	---	---	---	---	---	---	---	11,393
PPCBOR	ΔΕΗ (ΚΟ)	31,609	---	---	---	---	---	---	1,691,021
ETEBOBOR	ΕΘΝΙΚΗ ΤΡΑΠΕΖΑ (ΚΟ)	---	---	---	---	---	---	---	6,496,282
ELLAKTORBOR	ΕΛΛΑΚΤΩΡ (ΚΟ)	---	---	---	---	---	10,000	0.01%	6,870
EXAEBOR	ΕΛΛΗΝ. ΧΡΗΜΑΤΙΣΤΗΡΙΑ-Χ.Α. (ΚΟ)	3,000	---	---	---	---	---	---	152,047
ELPEBOR	ΕΛΛΗΝΙΚΑ ΠΕΤΡΕΛΑΙΑ (ΚΟ)	---	---	---	---	---	---	---	78,571
EYDAPBOR	ΕΥΔΑΠ (ΚΟ)	300	---	---	---	---	---	---	222,781
MOHBOR	ΜΟΤΟΡ ΟΪΛ (ΚΟ)	11,500	---	---	---	---	---	---	325,534
MYTILBOR	ΜΥΤΙΛΗΝΑΙΟΣ (ΚΟ)	1,000	---	---	---	---	---	---	85,034
PRABOR	ΟΛΠ (ΚΟ)	1,964	---	---	---	---	---	---	10,401
OPAPBOR	ΟΠΑΠ (ΚΟ)	49,782	---	---	---	---	---	---	1,348,769
HTOBOR	ΟΤΕ (ΚΟ)	31,130	---	---	5,000	2.65%	---	---	1,338,870
TPEIRBOR	ΠΕΙΡΑΙΩΣ FINANCIAL HOLD (ΚΟ)	---	---	---	---	---	---	---	3,938,903
PLAISBOR	ΠΛΑΙΣΙΟ COMPUTERS (ΚΟ)	---	---	---	---	---	---	---	100

Σημειώσεις Προϊόντων Δανεισμού

[1] - Πολυμερείς Συμβάσεις Δανειοδοσίας των μεθόδων 8-1, 8-2 και 8-3-3 (σύμφ. Με Αποφ.17 ΔΣ του Χρηματιστηρίου).

[2] - Διμερείς Συμβάσεις Δανειοδοσίας των μεθόδων 8-3-1 και 8-3-2 (σύμφ. Με Αποφ. 20 ΔΣ του Χρηματιστηρίου).

[3] - Τα στοιχεία Συναλλαγής Δανεισμού Τίτλων μέσω ΟΤC δηλώνονται από τους χειριστές ΣΑΤ και αφορούν τις ποσότητες που έχουν καταγραφεί στο ΣΑΤ έως και τη προηγούμενη εργάσιμη ημέρα.

[4] - Μ.Σ.Τ: - Μέση Σταθμισμένη Τιμή (ως προς τα τεμάχια)

[5] - Τα στοιχεία αφορούν σε ανοιχτές θέσεις πριν την έναρξη της συνεδρίασης

Προϊόν Δανεισμού	Υποκείμενος Τίτλος	Πολυμερείς Συναλλαγές[1]					Διμερείς Συναλλαγές[2]		Δανεισμός Τίτλων μέσω ΟΤC[3]	
		Ανοιχτές θέσεις[5]	Προσφερόμενη ποσότητα	Μ.Σ.Τ[4]	Όγκος συναλλαγών	Μ.Σ.Τ[4]	Όγκος συναλλαγών	Μ.Σ.Τ[4]	Όγκος συναλλαγών	
SARBOR	ΣΑΡΑΝΤΗΣ ΓΡ. (ΚΟ)	---	---	---	---	---	---	---	---	1,390
TENERGYBOR	ΤΕΡΝΑ ΕΝΕΡΓΕΙΑΚΗ (ΚΟ)	---	---	---	---	---	---	---	---	13,569

Σημειώσεις Προϊόντων Δανεισμού

[1] - Πολυμερείς Συμβάσεις Δανειοδοσίας των μεθόδων 8-1, 8-2 και 8-3-3 (σύμφ. Με Αποφ.17 ΔΣ του Χρηματιστηρίου).

[2] - Διμερείς Συμβάσεις Δανειοδοσίας των μεθόδων 8-3-1 και 8-3-2 (σύμφ. Με Αποφ. 20 ΔΣ του Χρηματιστηρίου).

[3] - Τα στοιχεία Συναλλαγές Δανεισμού Τίτλων μέσω ΟΤC δηλώνονται από τους χειριστές ΣΑΤ και αφορούν τις ποσότητες που έχουν καταγραφεί στο ΣΑΤ έως και τη προηγούμενη εργάσιμη ημέρα.

[4] - Μ.Σ.Τ: - Μέση Σταθμισμένη Τιμή (ως προς τα τεμάχια)

[5] - Τα στοιχεία αφορούν σε ανοιχτές θέσεις πριν την έναρξη της συνεδρίασης

Κωδικοί και ονομασίες Κλάδων Οικονομικής Δραστηριότητας του Χρηματιστηρίου Αθηνών

12003 - Διαπραγματεύσιμα Αμοιβαία Κεφάλαια	10101010 Υπηρεσίες Ηλεκτρονικών Υπολογιστών
10101015 Λογισμικό	10102030 Υλικό Υπολογιστών
15101010 Εξοπλισμός Τηλεπικοινωνιών	15102015 Υπηρεσίες Τηλεπικοινωνιών
20101010 Υγειονομικές Μονάδες	20101025 Υπηρεσίες Υγείας
20102010 Ιατρικός Εξοπλισμός	20103015 Φαρμακευτικά Προϊόντα
30101010 Τράπεζες	30202000 Διαφοροποιημένες Χρηματοοικονομικές Υπηρεσίες
30202010 Διαχείριση Κεφαλαίων & Θεματοφύλακες	30202015 Επενδυτικές Υπηρεσίες
30302010 Γενικές Ασφάλειες	30302015 Μεσίτες Ασφαλίσεων
30302025 Ασφάλειες Ιδιοκτησίας & Ζημιών	35101010 Συμμετοχές & Ανάπτυξη Ακίνητης Περιουσίας
35101015 Υπηρεσίες Ακίνητης Περιουσίας	35102000 Διαφοροποιημένες Α.Ε.Ε.Α.Π.
35102030 Α.Ε.Ε.Α.Π. Επαγγελματικών Χώρων	40201040 Υπηρεσίες Ενοικίασης και Χρηματοδοτικής Μίσθωσης
40202010 Κατασκευή Κατοικιών	40202015 Έπιπλα
40202020 Οικιακές Συσκευές	40203040 Ηλεκτρονική Ψυχαγωγία
40203045 Παιχνίδια	40204020 Ρούχα και Αξεσουάρ
40301010 Ψυχαγωγία	40301030 Εκδόσεις
40301035 Ραδιοτηλεοπτικοί Φορείς	40401010 Διαφοροποιημένοι Έμποροι
40401020 Εμπόριο Ενδυμάτων	40401025 Εμπόριο Προϊόντων Οικιακής Βελτίωσης
40401030 Εξειδικευμένο Λιανικό Εμπόριο	40501010 Αεροπορικές Εταιρείες
40501015 Ταξίδια & Τουρισμός	40501020 Τυχερά Παιχνίδια
40501025 Ξενοδοχεία & Πανσιόν	45101015 Απόσταση & Οιονοπαραγωγή
45101020 Αναψυκτικά	45102010 Γεωργεία, Αλιεία, Εκτροφή και Φυτείες
45102020 Τρόφιμα	45103010 Καπνός
45201010 Λιανικό & Χονδρικό Εμπόριο Τροφίμων	45201020 Είδη Προσωπικής Φροντίδας
50101010 Κατασκευές	50101030 Τσιμέντα
50101035 Άλλα Οικοδομικά Υλικά	50202010 Ηλεκρικά Εξαρτήματα
50203000 Διαφοροποιημένες Βιομηχανίες	50203015 Πλαστικά
50203030 Υλικά Συσκευασίας	50204000 Μηχανήματα Βιομηχανικού Εξοπλισμού
50204020 Μηχανήματα Κατασκευών	50205010 Προμηθευτές Βιομηχανίας
50205020 Υποστηρικτικές Υπηρεσίες προς Επιχειρήσεις	50205030 Υπηρεσίες Μαζικής Εκτύπωσης
50206015 Εμπορικά Οχήματα & Ανταλλακτικά	50206030 Θαλάσσιες Μεταφορές
50206060 Υπηρεσίες Μεταφορών	55101000 Διαφοροποιημένα Υλικά
55101020 Κλωστοϋφαντουργικά Προϊόντα	55102000 Ορυχεία
55102010 Σίδηρος & Χάλυβας	55102015 Μεταλλουργία
55102035 Αλουμίνιο	60101000 Καθετοποιημένες Εταιρ. Πετρελαίου & Φυσικού Αερίου
60101020 Διυλιστήρια & Εμπορία Πετρελαιοειδών	65101010 Εναλλακτική Ηλεκτρική Ενέργεια
65101015 Συμβατική Ηλεκτρική Ενέργεια	65102030 Ύδρευση



ATHEX
Athens Stock Exchange

Λεωφ. Αθηνών 110 104 42 Αθήνα
110, Athinon Ave. GR 104 42 Athens
tel. (+30)210-33.66.800, fax (+30)210-33.66.101
www.athexgroup.gr