

21

Ημερήσιο Δελτίο
Συναλλακτικής Δραστηριότητας

Daily Official List
of Trading Activity

Δευτέρα, 27 Σεπτεμβρίου, 2021

Έτος: 142 Αύξων Αριθμός Συνεδρίασης: 182



ATHEXGROUP
Athens Exchange Group

Αποποίηση Ευθύνης:

Η εταιρεία Ελληνικά Χρηματιστήρια-Χρηματιστήριο Αθηνών Ανώνυμη Εταιρεία Συμμετοχών καταβάλλει κάθε δυνατή προσπάθεια ώστε να διασφαλίσει ότι οι πληροφορίες και τα λοιπά στοιχεία που εμφανίζονται στο Ημερήσιο Δελτίο Τιμών (Η.Δ.Τ.) είναι ορθά και πλήρη αλλά δεν έχει καμία ευθύνη για ενδεχόμενο λάθος ή παράλειψη στοιχείων και / ή ευθύνη σχετικά με την ακρίβεια, αξιοπιστία, επικαιροποίηση και πληρότητα των παραπάνω πληροφοριών και στοιχείων ή ευθύνη προερχόμενη άμεσα ή έμμεσα από την χρήση των παραπάνω πληροφοριών.

Η Εταιρία δεν έχει καμία ευθύνη για την ακρίβεια των στοιχείων που περιλαμβάνονται στις ανακοινώσεις των εισηγμένων εταιρειών. Πιθανές προσβολές δικαιωμάτων τρίτων από το περιεχόμενο των ανακοινώσεων συνιστούν αποκλειστική ευθύνη του αποστολέα των ανακοινώσεων.

Όλα τα αναγραφόμενα στο Η.Δ.Τ. στοιχεία παρέχονται μόνον για τους σκοπούς της πληροφόρησης και δεν συνιστούν παροχή επενδυτικών συμβουλών ή πρόσκληση για επένδυση σε κινητές αξίες που διαπραγματεύονται στο Χρηματιστήριο Αθηνών.

Αναγνωρίζεται και συμφωνείται ότι όλα τα δικαιώματα επί των πληροφοριών που εμφανίζονται στο Η.Δ.Τ. θα αποτελούν κυριότητα της εταιρίας και οποιοδήποτε άλλο δικαίωμα συμπεριλαμβανομένου του δικαιώματος πνευματικής ιδιοκτησίας, σήματος κλπ. ανήκουν στο Χρηματιστήριο Αθηνών.

Τα ανωτέρω στοιχεία αποτελούν ιδιοκτησία της Εταιρίας και προστατεύονται σύμφωνα με τις διατάξεις περί πνευματικής ιδιοκτησίας. Απαγορεύεται α) η με οποιοδήποτε τρόπο ή μέσο αναπαραγωγή, αναδημοσίευση, τροποποίηση, αντιγραφή, πώληση, μετάδοση ή διανομή του συνόλου ή μέρους τους, χωρίς αναφορά στην πηγή και β) η εμπορική εκμετάλλευση των στοιχείων από τρίτους.

Η Εταιρία δεν φέρει καμία ευθύνη προερχόμενη άμεσα ή έμμεσα από χρήση ή τυχόν αλλοίωση των ανωτέρω στοιχείων όταν αυτά χρησιμοποιούνται από

Ελληνικά Χρηματιστήρια - Χρηματιστήριο Αθηνών Α.Ε. Συμμετοχών

Λεωφόρος Αθηνών 110, 10442 Αθήνα, Τηλ: (210) 33.66.800, Fax: (210) 32.13.938

www.athexgroup.gr

Χρηματιστηριακό Κέντρο Θεσσαλονίκης

Κατούνη 16-18, Θεσ/νίκη 546 25, Τηλ: (2310) 567.667, Fax: (2310) 530.455

Συνεγγυητικό Κεφάλαιο Εξασφάλισης Επενδυτικών Υπηρεσιών

Φειδίου 14-16, Αθήνα 106 78, Τηλ: (210) 33.04.682, Fax: (210) 33.04.155

Επιτροπή Κεφαλαιαγοράς

Κολοκοτρώνη 1 & Σταδίου 1, Αθήνα 105 62, Τηλ: (210) 33.77.100, Fax: (210) 33.77.173

Πίνακας Περιεχομένων

Ενότητα 1: Στατιστικά Στοιχεία Χρεογράφων, Παραγώγων και Δανεισμού

- Οι Αγορές Χρεογράφων Παραγώγων Δανεισμού
- Χρηματιστηριακοί Δείκτες
- Αναλυτικά Στοιχεία Συναλλαγών Αγοράς Χρεογράφων
- Στοιχεία Συναλλαγών Κλάδων Χρηματιστηρίου Αθηνών & Χρηματοοικονομικών Προϊόντων (Δ.Α.Κ.)
- Οι 10 Μετοχές με τη μεγαλύτερη Άνοδο & Πτώση
- Αναλυτικά Στοιχεία Συναλλαγών Αγοράς Παραγώγων

Ενότητα 2: Αναλυτικά Στοιχεία Συναλλαγών Χρεογράφων

- Αναλυτικά Στοιχεία Συναλλαγών Χρεογράφων
- Σημειώσεις Χρεογράφων

Ενότητα 3: Στοιχεία Συναλλαγών Χρεογράφων

- Στοιχεία Συναλλαγών Πακέτων
- Στοιχεία Συναλλαγών Δικαιωμάτων

- Στοιχεία Δανεισμού Τίτλων
- Στοιχεία Συναλλαγών Εκποιήσεων
- Στοιχεία Συναλλαγών Εκποιήσεων Ενσώματων Ονομαστικών Μετοχών
- Στοιχεία Ενεργητικού Διαπραγματεύσιμων Αμοιβαίων Κεφαλαίων (Δ.Α.Κ.)
- Χαρακτηριστικά Διαπραγματεύσιμων Αμοιβαίων Κεφαλαίων (Δ.Α.Κ.)

Ενότητα 4: Ανακοινώσεις

Ενότητα 5: Ομόλογα Διαπραγματεύσιμα στην Αγορά Αξιών Σταθερού Εισοδήματος

- Ομολογιακά Δάνεια Επιχειρήσεων – Οργανωμένη Αγορά (Μετατρέψιμα)
- Ομολογιακά Δάνεια Επιχειρήσεων – Οργανωμένη Αγορά (Μη Μετατρέψιμα)
- Ομόλογα Ελληνικού Δημοσίου
- Έντοκα Γραμμάτια & Zero Coupon Ομόλογα Ελληνικού Δημοσίου
- Ομόλογα Ελληνικού Δημοσίου Διαπραγματεύσιμα με τη Μέθοδο Εκφώνησης - Αντιφώνησης
- Ομόλογα Κρατικών Τραπεζών

Ενότητα 6: Πρόσθετα Στοιχεία Ενημέρωσης

- Πίνακας Μελών Χρηματιστηρίου Αθηνών και Μελών ΕΤ.ΕΚ.
- Πίνακας Μετοχών Υπό Ειδική Διαπραγμάτευση
- Γνωστοποιήσεις Συναλλαγών - Κατάλογος Υπόχρεων Προσώπων

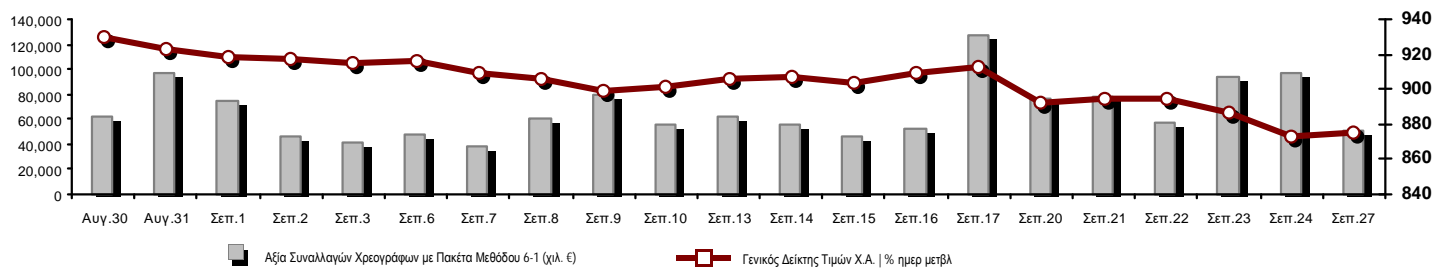
Ενότητα 7: Αναλυτικά Στοιχεία Συναλλαγών Αγοράς Παραγώγων

- Συμβόλαια Μελλοντικής Εκπλήρωσης σε Δείκτες
- Συμβόλαια Μελλοντικής Εκπλήρωσης σε Μετοχές
- Δικαιώματα Προαίρεσης σε Δείκτες
- Δικαιώματα Προαίρεσης σε Μετοχές
- Στοιχεία Συναλλαγών Προϊόντων Δανεισμού

Παράρτημα Α: Κωδικοί και ονομασίες Κλάδων Οικονομικής Δραστηριότητας του Χρηματιστηρίου Αθηνών

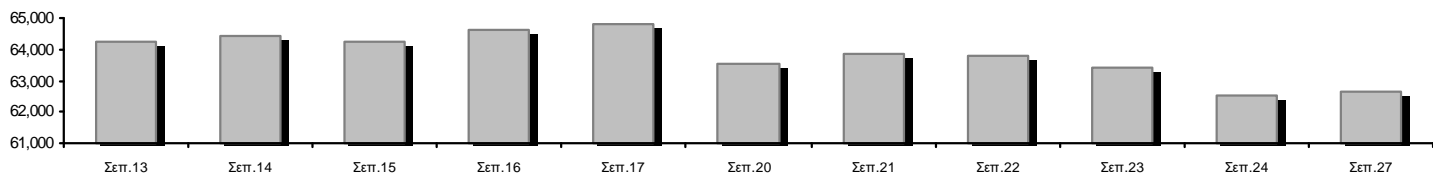
Οι Αγορές Χρεογράφων Παραγώγων Δανεισμού

Γενικός Δείκτης Τιμών και Αξία Συναλλαγών Μετοχών και Παραγώγων

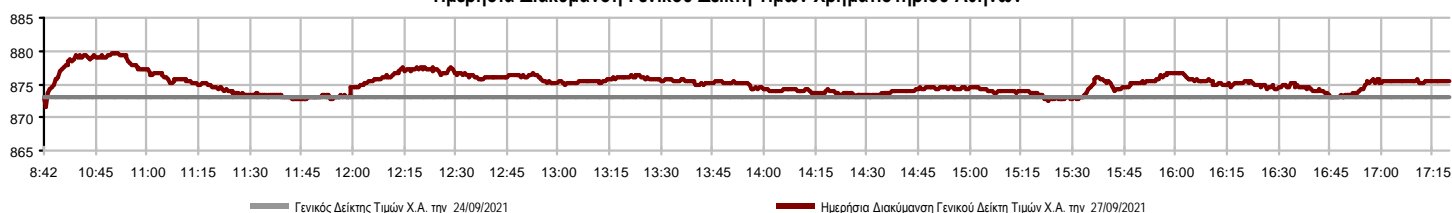


Κεφαλαιοποίηση Χ.Α. (εκατ €) **:	62,649.91		Συνολικές Ανοικτές Θέσεις σε Παράγωγα	254,211
Ημερήσια μεταβολή: εκατ. € %	114.58	0.18%	Ανοικτές θέσεις σε ΣΜΕ επί Δεικτών % ημερ μετβλ	5,330 -0.95%
Μέση ετήσια Κεφ/ποίηση: εκατ. € % Μετβλ. Μέση προηγ. έτος	59,519.21	25.59%	Ανοικτές θέσεις σε ΣΜΕ επί μετοχών % ημερ μετβλ	246,254 -0.68%
Γενικός Δείκτης Τιμών Χ.Α. % ημερ μετβλ	875.43	0.27%	Ανοικτές θέσεις σε Δικαιώματα επί Δεικτών % ημερ μετβλ	1,249 10.14%
Κεφαλαιοποίηση Γενικού Δείκτη (εκατ. €)	56,954.05		Ανοικτές θέσεις σε Δικαιώματα επί μετοχών % ημερ μετβλ	1,378 -12.17%
Ημερήσια μεταβολή (εκατ. €)	117.63			
Αξία Συναλλαγών Χρεογράφων με Πακέτα Μεθόδου 6-1 (χιλ. €)	50,653.45		Πλήθος Συμβολαίων Παραγώγων:	15,211
Ημερήσια μεταβολή: %	-46,682.63	-47.96%	Ημερήσια μεταβολή: τμχ %	-12,644 -45.39%
Μέση Αξία Συν/γών ΥΙD: χιλ. € % Μετβλ Μέση προηγ. έτος	72,702.30	13.53%	Μέσος Όγκος Συμβ. ΥΙD: % Μετβλ Μέσο προηγ. Έτος	56,845 41.89%
Αξία Συναλλαγών Πακέτων Μεθόδου 6-1 (χιλ. €)	0.00		Πλήθος Πράξεων Παραγώγων:	1,333
Αξία Συναλλαγών Πακέτων Μεθόδου 6-2 & 6-3 (χιλ. €)	0.00		Ημερήσια μεταβολή: πλήθος %	-1,713 -56.24%
Αξία Συναλλαγών Ομολόγων (χιλ.€)	5,848.57		Μέσο Πλήθος Πράξεων ΥΙD: % Μετβλ Μέσο προηγ. Έτος	2,328 -12.27%
Όγκος Συναλλαγών Χρεογράφων με Πακέτα Μεθόδου 6-1 (χιλ. Τμχ)	20,354.52		Συνολικές Ανοικτές Θέσεις σε Δανεισμό	535,547
Ημερήσια μεταβολή: χιλ. τμχ %	-14,997.43	-42.42%	Ημερήσια μεταβολή: τμχ %	-86,721 -13.94%
Μέσος Όγκος Συν/γών ΥΙD: % Μετβλ Μέσο προηγ. Έτος	38,321.77	-6.74%	Πλήθος Συναλλαγών Δανεισμού (Πολυμερής/Διμερής)	5,000
Όγκος Συναλλαγών Πακέτων Μεθόδου 6-1 (χιλ. Τεμάχια)	0.00		Ημερήσια μεταβολή: τμχ %	-139,109
Όγκος Συναλλαγών Πακέτων Μεθόδου 6-2 & 6-3 (χιλ. Τεμάχια)	0.00		Πλήθος Πολυμερών Συναλλαγών	5,000
Όγκος Συναλλαγών Ομολόγων	4,577,405		Πλήθος Διμερών Συναλλαγών	0
Πλήθος Πράξεων Χρεογράφων με Πακέτα Μεθόδου 6-1	26,867		Πλήθος Πράξεων Δανεισμού:	2
Ημερήσια μεταβολή: πλήθος %	-15,218	-36.16%	Ημερήσια μεταβολή: %	-19
Μέσο Πλήθος Πράξεων ΥΙD: % Μετβλ Μέσο προηγ. Έτος	31,665	-2.97%	Πλήθος Πράξεων Πολυμερών Συναλλαγών	2
Πλήθος πακέτων Μεθόδου 6-1	0		Πλήθος Πράξεων Διμερών Συναλλαγών	0
Πλήθος πακέτων Μεθόδου 6-2 & 6-3	0			
Πλήθος συναλλαγών Ομολόγων	84			

Κεφαλαιοποίηση Χ.Α. (εκατ €) **



Ημερήσια Διακύμανση Γενικού Δείκτη Τιμών Χρηματιστηρίου Αθηνών



Χρηματιστηριακοί Δείκτες

Όνομασία Δείκτη	27/09/2021	24/09/2021	Δ μον.	Δ %	Κατώτερη	Ανώτερη	Κατ.έτους	Ανωτ.έτους	Ετησ. μεταβ.
Γενικός Δείκτης Τιμών Χ.Α.	875.43 #	873.10	2.33	0.27%	871.71	879.57	726.02	931.94	8.21% #
Δείκτης ATHEX ESG	991.96 #	988.94	3.02	0.31%	987.39	996.81	981.03	1,050.47	--- -
FTSE/Χ.Α. Large Cap	2,113.49 #	2,107.40	6.09	0.29%	2,104.19	2,123.16	1,718.82	2,259.27	9.24% #
FTSE/Χ.Α. Mid Cap	1,446.49 €	1,455.97	-9.48	-0.65%	1,446.49	1,467.45	1,026.21	1,532.23	30.62% #
FTSE/Χ.Α.-Χ.Α.Κ. Τραπεζικός Δείκτης	421.39 #	415.62	5.77	1.39%	415.37	424.64	306.88	483.96	7.28% #
FTSE/Χ.Α. Υψηλής Μερισματικής Απόδοσης	2,996.20 €	2,998.16	-1.96	-0.07%	2,983.14	3,014.00	2,542.41	3,169.38	10.80% #
FTSE/Χ.Α. Διεθνούς Δραστηριοποίησης Plus	2,417.76 €	2,422.78	-5.02	-0.21%	2,410.78	2,445.69	1,943.84	2,565.79	15.06% #
FTSE/Χ.Α. Mid & Small Cap Θεμελιωδών Μεγεθών	4,366.79 #	4,352.45	14.34	0.33%	4,352.45	4,418.33	2,996.13	4,426.33	39.78% #
Δείκτης ATHEX Select Plus	3,319.25 €	3,320.08	-0.83	-0.02%	3,307.23	3,341.83	2,805.20	3,565.24	7.75% #
Δείκτης ATHEX Select	4,567.99 #	4,561.02	6.97	0.15%	4,561.02	4,629.49	2,785.00	4,685.13	50.87% #
FTSE/Χ.Α. Δείκτης Αγοράς	525.80 #	524.57	1.23	0.23%	523.54	528.04	424.25	554.77	11.02% #
Δείκτης FTSE Med	5,614.83 €	5,617.49	-2.66	-0.05%			4,489.55	5,651.33	23.80% #
Δείκτης Συνολικής Απόδοσης Γενικού Δείκτη Χ.Α.	1,496.21 #	1,492.23	3.98	0.27%	1,489.84	1,503.28	1,220.96	1,591.84	9.98% #
FTSE/Χ.Α. Large Cap Συνολικής Απόδοσης	3,272.32 #	3,262.89	9.43	0.29%			2,707.58	3,444.74	10.20% #
FTSE/Χ.Α. Mid Cap Συνολικής Απόδοσης	1,855.45 €	1,867.61	-12.16	-0.65%			1,313.08	1,949.62	33.48% #
FTSE/Χ.Α.-Χ.Α.Κ. Τραπεζικός Δείκτης Συνολ. Απόδ.	362.83 #	357.86	4.97	1.39%			283.07	421.45	5.45% #
Ελληνικός Δείκτης Mid & Small Cap	1,330.33 €	1,331.63	-1.30	-0.10%	1,327.10	1,340.54	1,110.37	1,442.42	10.63% #
FTSE/Χ.Α. Τράπεζες	556.75 #	549.13	7.62	1.39%	548.80	561.06	405.46	639.42	7.28% #
FTSE/Χ.Α. Ασφάλειες	1,987.58 ~	1,987.58	0.00	0.00%	1,967.44	1,993.34	1,885.00	2,192.44	4.09% #
FTSE/Χ.Α. Χρηματοοικονομικές Υπηρεσίες	720.30 €	723.36	-3.06	-0.42%	718.51	736.42	679.98	843.74	-5.71% €
FTSE/Χ.Α. Βιομηχανικά Προϊόντα & Υπηρεσίες	3,520.30 €	3,532.61	-12.31	-0.35%	3,494.07	3,614.47	2,762.19	3,996.37	20.03% #
FTSE/Χ.Α. Εμπόριο	51.18 €	51.48	-0.30	-0.58%	50.92	51.92	46.54	58.68	3.25% #
FTSE/Χ.Α. Ακίνητης Περιουσίας	5,117.84 #	5,055.05	62.79	1.24%	5,055.05	5,119.23	4,187.35	5,770.64	6.07% #
FTSE/Χ.Α. Καταναλωτικά Προϊόντα & Υπηρεσίες	7,885.57 €	7,978.70	-93.13	-1.17%	7,844.61	7,978.70	6,939.31	9,231.17	1.33% #
FTSE/Χ.Α. Τρόφιμα & Ποτά	10,880.04 €	10,886.92	-6.88	-0.06%	10,731.19	10,931.87	9,045.03	12,311.96	10.06% #
FTSE/Χ.Α. Πρώτες Ύλες	7,263.98 €	7,356.87	-92.89	-1.26%	7,236.41	7,356.87	5,233.31	8,597.84	18.04% #
FTSE/Χ.Α. Κατασκευές & Υλικά	3,069.26 €	3,104.77	-35.51	-1.14%	3,065.77	3,113.31	2,565.75	3,422.77	11.16% #
FTSE/Χ.Α. Ενέργεια	3,292.73 #	3,246.03	46.70	1.44%	3,235.32	3,292.82	2,835.10	3,724.35	11.06% #
FTSE/Χ.Α. Ταξίδια & Αναψυχή	2,066.39 €	2,099.29	-32.90	-1.57%	2,059.63	2,101.77	1,540.34	2,174.23	19.27% #
FTSE/Χ.Α. Τεχνολογία	1,826.17 #	1,823.26	2.91	0.16%	1,823.26	1,855.06	1,043.00	1,872.72	67.18% #
FTSE/Χ.Α. Τηλεπικοινωνίες	4,501.41 #	4,447.40	54.01	1.21%	4,430.39	4,501.41	3,294.37	4,734.07	23.51% #
FTSE/Χ.Α. Υπηρεσίες Κοινής Ωφέλειας	4,629.40 #	4,617.97	11.43	0.25%	4,617.97	4,719.36	4,264.97	5,427.45	0.58% #
FTSE/Χ.Α. Προσωπικά Προϊόντα	8,742.82 #	8,645.99	96.83	1.12%	8,642.76	8,742.82	8,270.74	9,116.06	-3.33% €
Δείκτης Όλων των Μετοχών Χ.Α.	220.24 #	219.86	0.38	0.17%	220.24	220.24	175.88	232.71	17.43% #
Ελληνικός Δείκτης Εταιρικών Ομολόγων	128.62 €	128.73	-0.11	-0.09%			122.29	128.79	5.38% #
Ελληνικός Δείκτης Τιμών Εταιρικών Ομολόγων	96.75 €	96.84	-0.09	-0.09%			93.98	96.93	3.10% #

Σημείωση 1: Το κλείσιμο των Δεικτών FTSE/Med 100, Ελληνικός Δείκτης Εταιρικών Ομολόγων και, Ελληνικός Δείκτης Τιμών Εταιρικών Ομολόγων αφορούν την συνεδρίαση της 23/09/2021.

Σημείωση 2: Ο Ελληνικός Δείκτης Mid & Small Cap είναι Customized δείκτης υπολογιζόμενος από το Χρηματιστήριο Αθηνών.

Αναλυτικά Στοιχεία Συναλλαγών Αγοράς Χρεογράφων

	Όλα τα Χρεόγραφα	Κύρια Αγορά	Επιτήρηση	Διαπραγματεύσιμα Αμοιβαία Κεφάλαια
Σύνολα	118	105	12	1
Ανοδικές / Καθοδικές / Σταθερές:	43 / 53 / 22	41 / 48 / 16	2 / 5 / 5	0 / 0 / 1
Κεφαλαιοποίηση Χ.Α. (εκατ €) **	62,649.91	62,348.52	301.39	
Μέση Ημερήσια Αξία Συνγών (χιλ. €)	72,702.30	72,516.97	242.82	20.34
Αξία Συναλλαγών	50,653.45	50,434.29	212.79	6.37
Κύριος Πίνακας:	50,653.45	50,434.29	212.79	6.37
Προσυμφωνημένων Συναλλαγών 6_1_2_3:	0.00	0.00	0.00	0.00
Πίνακας Εκποιήσεων:	0.00	0.00	0.00	0.00
Πίνακας Ειδικών Όρων:	0.00	0.00	0.00	0.00
Μέσος Ημερήσιος Όγκος Συναλλαγών	38,321,773	37,128,195	1,225,484	981
Όγκος Συναλλαγών	20,354,516	19,788,793	565,422	301
Κύριος Πίνακας:	20,354,516	19,788,793	565,422	301
Προσυμφωνημένων Συναλλαγών 6_1_2_3:	0	0	0	0
Πίνακας Εκποιήσεων:	0	0	0	0
Πίνακας Ειδικών Όρων:	0	0	0	0
Μέσο Ημερήσιο Πλήθος Πράξεων	31,665	31,378	285	3
Αριθμός Πράξεων	26,867	26,673	192	2
Κύριος Πίνακας:	26,867	26,673	192	2
Προσυμφωνημένων Συναλλαγών 6_1_2_3:	0	0	0	0
Πίνακας Εκποιήσεων:	0	0	0	0
Πίνακας Ειδικών Όρων:	0	0	0	0

Στοιχεία Συναλλαγών Κλάδων Χρηματιστηρίου Αθηνών & Χρηματοοικονομικών Προϊόντων (Δ.Α.Κ.)

Κωδικός	Κλάδοι	Ανοδικές / Καθοδικές / Σταθερές	Αριθμός Πράξεων	Όγκος Συναλλαγών	Αξία Συναλλαγών	% στη Συνολική Αξία
12000	- Χρηματοοικονομικά Προϊόντα	0 / 0 / 1	2	301	6,366.15	0.01%
3510	- Ακίνητη Περιουσία	3 / 1 / 4	842	235,290	1,225,516.60	2.42%
3030	- Ασφάλειες	0 / 0 / 1	33	6,404	31,985.18	0.06%
5020	- Βιομηχανικά Προϊόντα & Υπηρεσίες	5 / 11 / 2	2,994	812,720	5,546,608.93	10.95%
4040	- Εμπόριο	3 / 3 / 0	563	220,930	885,650.27	1.75%
6010	- Ενέργεια	2 / 2 / 0	976	157,764	1,300,248.92	2.57%
4020	- Καταναλωτικά Προϊόντα & Υπηρεσίες	1 / 6 / 0	608	178,502	862,772.99	1.70%
5010	- Κατασκευές & Υλικά Κατασκευών	2 / 7 / 3	1,643	731,831	1,951,367.51	3.85%
4030	- Μέσα Ενημέρωσης	1 / 0 / 0	8	7,000	3,433.65	0.01%
4520	- Προσωπική Φροντίδα, Φάρμακα & Παντοπωλεία	2 / 0 / 1	123	43,484	175,710.52	0.35%
5510	- Πρώτες Ύλες	7 / 6 / 1	1,347	549,613	1,298,068.06	2.56%
4050	- Ταξίδια και Αναψυχή	2 / 3 / 3	1,289	563,211	2,337,495.90	4.61%
1010	- Τεχνολογία	5 / 4 / 1	699	232,619	926,063.42	1.83%
1510	- Τηλεπικοινωνίες	2 / 0 / 0	1,719	342,727	5,332,091.48	10.53%
3010	- Τράπεζες	4 / 1 / 0	8,974	12,647,143	16,845,352.72	33.26%
4510	- Τρόφιμα, Ποτά & Καπνοβιομηχανίες	2 / 2 / 2	169	22,314	263,944.23	0.52%
2010	- Υγεία	0 / 2 / 1	15	6,045	5,029.10	0.01%
6510	- Υπηρεσίες Κοινής Ωφέλειας	2 / 2 / 1	3,989	1,485,342	11,461,031.97	22.63%
3020	- Χρηματοοικονομικές Υπηρεσίες	0 / 3 / 1	874	2,111,276	194,712.31	0.38%

Οι 10 Μετοχές με τη μεγαλύτερη Άνοδο & Πτώση

Κύρια Αγορά

Μετοχές με τη μεγαλύτερη Θετική μεταβολή τιμής	Τιμή κλεισ.	Μεταβ.	Μετοχές με τη μεγαλύτερη Αρνητική μεταβολή τιμής	Τιμή κλεισ.	Μεταβ.
MEVACO (ΚΟ)	2.19	11.17% #	INTERΓΟΥΝΤ-ΞΥΛΕΜΠΟΡΙΑ (ΠΟ)	0.248	-9.49% α
SPACE HELLAS (ΚΟ)	9.9	7.37% #	ΡΕΒΟΪΛ (ΚΟ)	1.275	-6.93% α
ΕΛΑΣΤΡΟΝ (ΚΟ)	2.53	5.42% #	ΑΤΤΙΚΑ ΣΥΜΜΕΤΟΧΩΝ (ΚΟ)	1.08	-6.09% α
ΤΖΙΡΑΚΙΑΝ ΠΡΟΦΙΛ (ΚΟ)	3.1	4.73% #	ΕΛΙΝΟΙΛ (ΚΟ)	1.84	-4.66% α
ΚΟΡΔΕΛΛΟΥ Χ. ΑΦΟΙ (ΚΟ)	0.562	4.07% #	MARFIN INVESTMENT GROUP (ΚΟ)	0.0285	-4.36% α
ΚΕΚΡΟΨ (ΚΟ)	2.27	3.42% #	FLEXORACK (ΚΟ)	6.8	-2.86% α
ΕΛΛΑΚΤΩΡ (ΚΟ)	1.353	3.28% #	ΒΙΟΗΛΑΛΟ SA/ΝV (ΚΑ)	4.34	-2.47% α
ΠΕΙΡΑΙΩΣ FINANCIAL HOLD (ΚΟ)	1.4	2.41% #	ΑΛΟΥΜΥΛ (ΚΟ)	2.15	-2.27% α
EUROBANK HOLDINGS (ΚΟ)	0.8398	2.34% #	ΠΛΑΣΤΙΚΑ ΘΡΑΚΗΣ (ΚΟ)	7.24	-2.16% α
EPSILON NET (ΚΟ)	15.65	2.29% #	ΓΕΚ ΤΕΡΝΑ (ΚΟ)	8.98	-1.96% α

Μετοχές με τη μεγαλύτερη Αξία Συναλλαγών	Αξία (χιλ. €)	Μεταβ.	Μετοχές με το μεγαλύτερο Όγκο Συναλλαγών	Όγκος	Μεταβ.
ΔΕΗ (ΚΟ)	9,958.36	1.38% #	ΑΛΦΑ ΥΠΗΡΕΣΙΩΝ ΣΥΜΜ (ΚΟ)	4,946,386	1.54% #
ΑΛΦΑ ΥΠΗΡΕΣΙΩΝ ΣΥΜΜ (ΚΟ)	5,583.35	1.54% #	ΠΕΙΡΑΙΩΣ FINANCIAL HOLD (ΚΟ)	3,065,514	2.41% #
ΟΤΕ (ΚΟ)	5,140.01	1.23% #	EUROBANK HOLDINGS (ΚΟ)	2,738,773	2.34% #
ΜΥΤΙΛΗΝΑΙΟΣ (ΚΟ)	4,723.83	-0.21% α	MARFIN INVESTMENT GROUP (ΚΟ)	2,076,734	-4.36% α
ΕΘΝΙΚΗ ΤΡΑΠΕΖΑ (ΚΟ)	4,698.88	-0.89% α	ΕΘΝΙΚΗ ΤΡΑΠΕΖΑ (ΚΟ)	1,894,692	-0.89% α
ΠΕΙΡΑΙΩΣ FINANCIAL HOLD (ΚΟ)	4,257.93	2.41% #	ΔΕΗ (ΚΟ)	1,229,623	1.38% #
EUROBANK HOLDINGS (ΚΟ)	2,275.37	2.34% #	ΜΥΤΙΛΗΝΑΙΟΣ (ΚΟ)	332,232	-0.21% α
ΟΠΑΠ (ΚΟ)	1,866.43	-1.72% α	ΟΤΕ (ΚΟ)	323,140	1.23% #
LAMDA DEVELOPMENT(ΚΟ)	1,040.21	1.30% #	ΕΛΛΑΚΤΩΡ (ΚΟ)	269,299	3.28% #
ΜΟΤΟΡ ΟΪΛ (ΚΟ)	955.00	1.21% #	FOURLIS ΣΥΜΜΕΤΟΧΩΝ (ΚΟ)	205,176	-0.49% α

Σημείωση: Απεικονίζονται οι Μετοχές που δεν ανήκουν στην Κατηγορία Επιτήρησης και πραγματοποιήσαν κατά τη διάρκεια της συνεδρίασης Αξία Συναλλαγών μεγαλύτερη από 10,000 Ευρώ.

Αναλυτικά Στοιχεία Συναλλαγών Αγοράς Παραγώγων

	Αριθμός Πράξεων	Όγκος	Ανοικτές θέσεις
Σ.Μ.Ε. σε Δείκτες	117	391	5,330
FTSE/X.A. Τράπεζες	0	0	3
FTSE/X.A. Large Cap	117	391	5,327
Σ.Μ.Ε. σε Μετοχές	1,188	14,447	246,254
ΑΔΜΗΕ ΣΥΜΜΕΤΟΧΩΝ Α.Ε. (ΚΟ)	19	166	7,289
ΑΛΡΗΑ ΥΠΗΡΕΣΙΩΝ ΣΥΜΜ (ΚΟ)	143	5,677	45,152
ΑΤΤΙΚΑ BANK Α.Τ.Ε. (ΚΟ)	0	0	94
COCA-COLA HBC AG (ΚΟ)	2	3	195
CENERGY HOLDINGS (ΚΑ)	7	50	12,115
ΕΛΛΑΚΤΩΡ (ΚΟ)	30	382	8,170
EUROBANK HOLDINGS (ΚΟ)	53	1,056	31,419
ΕΥΔΑΠ (ΚΟ)	5	9	763
FOURLIS ΣΥΜΜΕΤΟΧΩΝ (ΚΟ)	4	146	2,895
ΓΕΚ ΤΕΡΝΑ (ΚΟ)	16	42	8,365
ΕΛΛΗΝ. ΧΡΗΜΑΤΙΣΤΗΡΙΑ-Χ.Α. (ΚΟ)	3	10	1,235
ΕΛΛΗΝΙΚΑ ΠΕΤΡΕΛΑΙΑ (ΚΟ)	20	33	2,477
INTRACOM HOLDINGS (ΚΟ)	13	41	4,252
JUMBO (ΚΟ)	19	57	1,629
LAMDA DEVELOPMENT(ΚΟ)	73	229	5,772
MARFIN INVESTMENT GROUP (ΚΟ)	10	1,155	21,898
ΜΟΤΟΡ ΟΪΛ (ΚΟ)	41	98	3,103
ΜΥΤΙΛΗΝΑΙΟΣ (ΚΟ)	114	469	6,543
ΕΘΝΙΚΗ ΤΡΑΠΕΖΑ (ΚΟ)	136	2,229	31,093
ΟΠΑΠ (ΚΟ)	22	70	1,078
ΟΤΕ (ΚΟ)	61	290	1,403
ΟΛΠ (ΚΟ)	2	2	395
ΠΕΙΡΑΙΩΣ FINANCIAL HOLD (ΚΟ)	40	366	22,777
ΔΕΗ (ΚΟ)	305	1,739	14,935
ΤΕΡΝΑ ΕΝΕΡΓΕΙΑΚΗ (ΚΟ)	11	28	2,170
ΤΙΤΑΝ CEMENT (ΚΑ)	8	23	1,103
ΒΙΟΗΑΛCO SA/NV (ΚΑ)	31	77	7,934
Δικαιώματα σε Δείκτες	9	147	1,249
FTSE/X.A. Large Cap	9	147	1,249
Δικαιώματα σε Μετοχές	19	226	1,378
ΑΛΡΗΑ ΥΠΗΡΕΣΙΩΝ ΣΥΜΜ (ΚΟ)	0	0	0
ΕΘΝΙΚΗ ΤΡΑΠΕΖΑ (ΚΟ)	0	0	305
ΟΠΑΠ (ΚΟ)	1	10	85
ΟΤΕ (ΚΟ)	2	10	96
ΠΕΙΡΑΙΩΣ FINANCIAL HOLD (ΚΟ)	0	0	0
ΔΕΗ (ΚΟ)	16	206	892
Συνολική Δραστηριότητα	1,333	15,211	254,211

Πληθος Χρεογράφων	Ονομ. Αξία	Μερίσματα [1]			Ημερ. Τελευτ. Αποκοπής Μέρισμα [2]	Αποκοπή Δικαίωμα	Σημ.	Χρεόγραφο	Τιμή κλεισίματος	% μεταβ.	Προηγ. Κλείσιμο- ημ/νία	Άνοιγμα	Κατωτ Τιμή	Ανωτ Τιμή	Τελ Σταθμ Τιμή	Τελευταία ζήτηση [7]	Τελευταία προσφορά [7]	Ρ/Ε μετά φ.	Χρήση	Όγκος	Πράξεις	Αξία Συναλλαγών[8]	Χ.Α. Εταιρείας (χιλ. €) [3,5]	Χαμηλό έτους	Υψηλό έτους	Κλάδος [4]
		2018	2019	2020																						
5,867,311	0.300	---	---	---	11/08/2010	28/04/2017	5243	DIONIC (ΚΟ)	0.11	---	0.11	30/06/2020	---	---	---	---	---	---	---	---	---	---	645.40	0.11	0.11	50205010
66,948,210	0.300	---	---	---	22/09/2015	22/09/2015	5179	FOLLI-FOLLIE (ΚΟ)	4.8	---	4.8	24/05/2018	---	---	---	---	---	---	---	---	---	---	321,351.41	4.8	4.8	40401030
12,417,000	0.310	0.0205	---	---	27/08/2019	28/08/2017	5233	MLS ΠΛΗΡΟΦΟΡΙΚΗ (ΚΟ)	0.57	---	0.57	12/05/2020	---	---	---	---	---	---	---	---	---	---	7,077.69	0.57	0.57	10101015
33,301,715	0.320	---	---	---	27/06/2003	08/07/2009	5241	ΑΕΓΕΚ (ΚΟ)	0.035	---	0.035	25/06/2020	---	---	---	---	---	---	---	---	---	---	1,165.56	0.035	0.035	50101010
31,543,600	0.420	---	---	---	19/07/2010	19/12/2018	5205	ΑΛΛΑΝΤΟΒΙΟΜ/ΝΙΑ ΡΕΘΥΜΝΟΥ (ΚΟ)	1.09	---	1.085	# 30/04/2019	---	---	---	---	---	---	---	---	---	---	34,382.52	1.085	1.09	45102020
77,126,446	0.340	---	---	---	23/05/2005	18/08/2011	5206	Γ.Ε. ΔΗΜΗΤΡΙΟΥ (ΚΟ)	0.0125	---	0.0125	30/04/2019	---	---	---	---	---	---	---	---	---	---	964.08	0.0125	0.0125	40202020
27,750,099	0.300	---	---	---	20/08/2018	02/09/2003	5259	ΕΙΔΗΣΕΟΦΩΝΙΚΗ ΕΛΛΑΣ (ΚΟ)	0.5	---	0.5	09/09/2021	---	---	---	---	---	---	---	---	---	---	13,875.05	0.462	0.68	15102015
7,085,888	1.59	---	---	---	02/07/1996	06/09/2010	5216	ΕΛΒΙΕΜΕΚ (ΚΟ)	2.6	---	2.6	30/09/2019	---	---	---	---	---	---	---	---	---	---	18,423.31	2.6	2.6	35101010
25,179,640	0.600	---	---	---	08/08/1994	19/09/2000	5191	Ι. ΜΠΟΥΤΑΡΗΣ & ΥΙΟΣ (ΚΟ)	0.026	---	0.026	01/10/2018	---	---	---	---	---	---	---	---	---	---	742.45	0.026	0.026	45101015
1,540,000	0.600	---	---	---	08/08/1994	19/09/2000	5192	Ι. ΜΠΟΥΤΑΡΗΣ & ΥΙΟΣ (ΠΟ)	0.057	---	0.057	01/10/2018	---	---	---	---	---	---	---	---	---	---	742.45	0.057	0.057	45101015
122,156,754	0.440	---	0.01	---	25/09/2020	28/03/2018	5258	ΙΑΣΩ (ΚΟ)	1.5	---	1.5	09/09/2021	---	---	---	---	5000@1.35	---	---	---	---	---	183,235.13	1.23	1.52	20101010

Κατάσταση σε Αναστολή

Σημειώσεις Χρεογράφων

Κωδικός	Κείμενο σημείωσης
()	- Προσαρμοσμένα Μέρισματα λόγω διανομής Δωρεάν μετοχών.
*	- Τελευταία προσαρμοσμένη τιμή κλεισίματος.
[1]	- Καθαρά μερίσματα.
[2]	- Στη στήλη "Ημερ. Αποκοπής τελευταίου δικαιώματος" αναφέρεται η Ημερομηνία εισαγωγής για Νέες Εταιρείες.
[3]	- Η Χρηματιστηριακή αξία αναφέρεται στο σύνολο των μετοχών
[4]	- Η κωδικοποίηση των Κλάδων Οικονομικής Δραστηριότητας του Χ.Α. παρουσιάζονται στο Παράρτημα Α
[5]	- Η Χρηματιστηριακή Αξία αναφέρεται στο σύνολο των κατηγοριών μετοχών (εφόσον έχουν εισαχθεί περισσότερες της μιας κατηγορίες) και δεν αναφέρεται σε επιμέρους κατηγορίες μετοχών μιας εταιρείας.
[6]	- Ρ/Ε μεγαλύτερο του 100
[7]	- Τελευταία εικόνα του Βιβλίου Εντολών πριν το τέλος της συνεδρίασης
[8]	- Στην Αξία Συναλλαγών των Μετοχών περιλαμβάνονται όλοι οι τύποι Πακέτων
4750	- Μεταφορά στην Κατηγορία Επιτήρησης από 8/4/2011.
4887	- Μεταφορά στην Κατηγορία Επιτήρησης από 10/4/2012.
4912	- Μεταφορά στην κατηγορία Επιτήρησης από 31/7/2012.
4955	- Μεταφορά στην Επιτήρηση από 5/4/2013.
4957	- Μεταφορά στην Επιτήρηση από 5/4/2013.
4958	- Μεταφορά στην Επιτήρηση από 5/4/2013.
4959	- Μεταφορά στην Επιτήρηση από 5/4/2013.
5093	- Μεταφορά στην Κατηγορία Επιτήρησης από 8/4/2015.
5112	- Μεταφορά στην Κατηγορία Επιτήρησης από 15/04/2016.
5115	- Μεταφορά στην Κατηγορία Επιτήρησης από 15/04/2016.
5141	- Μεταφορά στην Κατηγορία Επιτήρησης από 10/05/2017.
5160	- Μεταφορά στην Κατηγορία Επιτήρησης από 15/04/2016.
5162	- Μεταφορά στην Κατηγορία Επιτήρησης από 21/12/2009.
5165	- Μεταφορά στην Κατηγορία Επιτήρησης από 15/02/2018.
5178	- Μεταφορά στην Κατηγορία Επιτήρησης από 11/05/2018.
5179	- Αναστολή διαπραγμάτευσης από 25/05/2018.
5191	- Αναστολή διαπραγμάτευσης από 02/10/2018.
5192	- Αναστολή διαπραγμάτευσης από 02/10/2018.
5193	- Μεταφορά στην κατηγορία Επιτήρησης από 25/10/2018.
5194	- Μεταφορά στην κατηγορία Επιτήρησης από 25/10/2018.
5197	- Μεταφορά στην κατηγορία Επιτήρησης από 07/11/2018.
5205	- Αναστολή διαπραγμάτευσης από 02/05/2019.
5206	- Αναστολή διαπραγμάτευσης από 02/05/2019.
5216	- Αναστολή διαπραγμάτευσης από 01/10/2019.
5232	- Μεταφορά στην Κατηγορία Επιτήρησης από 08/04/2011.
5233	- Αναστολή διαπραγμάτευσης από 13/05/2020.
5241	- Αναστολή διαπραγμάτευσης από 26/06/2020
5243	- Αναστολή διαπραγμάτευσης από 01/07/2020.
5245	- Μεταφορά στη Κατηγορία Επιτήρησης από 09/07/2020.
5246	- Μεταφορά στην κατηγορία Επιτήρησης από 09/07/2020.
5248	- Μεταφορά στην κατηγορία Επιτήρησης από 06/09/2011.
5253	- Μεταφορά στην Επιτήρηση από 14/5/2021.
5258	- Σε αναστολή διαπραγμάτευσης από 10/09/2021.
5259	- Σε αναστολή διαπραγμάτευσης από 10/09/2021.

Στοιχεία Συναλλαγών Πακέτων

Χρεόγραφα	Όγκος πακέτου	Τιμή πακέτου	Αξία πακέτου	Ωρα έγκρισης	Σημείωση
-----------	---------------	--------------	--------------	--------------	----------

Δεν υπάρχουν Συναλλαγές Πακέτων.

Σημειώσεις πακέτων

- 9 - Μέθοδος 6-1 / Ειδική Χρέωση
- 10 - Μέθοδος 6-1 / Ειδική Χρέωση, Αυθημερόν Διακανονισμός
- 14 - Μέθοδος 6-3 / Πακέτο Αποκατάστασης, Ατελής αγορά και Πώληση
- 18 - Μέθοδος 6-2 / SPOT 1
- 19 - Μέθοδος 6-2 / SPOT 2
- 20 - Μέθοδος 6-1 και Μέθοδος 6-1 Αυθημερόν Διακανονισμός
- 21 - Άλλη Προσυμφωνημένη

Στοιχεία Συναλλαγών Δικαιωμάτων

Ημερ. αποκοπής	Έναρξη εξάσκησης	Λήξη εξάσκησης	Λήξη διαπρ/σης	Δικαιώματα	Κατωτ Τιμή	Ανωτ Τιμή	Τιμή κλεισ.	Τελευταία ζήτηση	Τελευταία προσφορά	Όγκος	Πράξεις	Αξία Συναλλαγών
----------------	------------------	----------------	----------------	------------	------------	-----------	-------------	------------------	--------------------	-------	---------	-----------------

Δεν υπάρχουν Συναλλαγές Δικαιωμάτων.

Στοιχεία Συναλλαγών Εκποίησης

Χρεόγραφο	Τύπος Χρεογράφου	Όγκος Συναλλαγών	Αριθμός Πράξεων	Αξία Συναλλαγών	Σημείωση
ΟΕΔ-ΣΤΘ-240223-11X-2,000-1,00	Ομόλογο	189,306	1	204,916.93	1
ΟΕΔ-ΣΤΘ-240224-12X-2,000-1,00	Ομόλογο	189,306	1	211,637.29	1
ΟΕΔ-ΣΤΘ-240225-13X-2,000-1,00	Ομόλογο	189,306	1	218,433.38	1
ΟΕΔ-ΣΤΘ-240226-14X-2,000-1,00	Ομόλογο	189,306	1	224,093.63	1
ΟΕΔ-ΣΤΘ-240227-15X-2,000-1,00	Ομόλογο	189,306	1	229,678.15	1
ΟΕΔ-ΣΤΘ-240228-16X-2,000-1,00	Ομόλογο	201,925	1	249,753.76	1
ΟΕΔ-ΣΤΘ-240229-17X-2,000-1,00	Ομόλογο	201,925	1	252,237.44	1
ΟΕΔ-ΣΤΘ-240230-18X-2,000-1,00	Ομόλογο	201,925	1	255,549.01	1
ΟΕΔ-ΣΤΘ-240231-19X-2,000-1,00	Ομόλογο	201,925	1	258,860.58	1
ΟΕΔ-ΣΤΘ-240232-20X-2,000-1,00	Ομόλογο	201,925	1	263,080.81	1
ΟΕΔ-ΣΤΘ-240233-21X-2,000-1,00	Ομόλογο	201,925	1	270,107.80	1
ΟΕΔ-ΣΤΘ-240234-22X-2,000-1,00	Ομόλογο	201,925	1	274,065.53	1
ΟΕΔ-ΣΤΘ-240235-23X-2,000-1,00	Ομόλογο	201,925	1	277,861.72	1
ΟΕΔ-ΣΤΘ-240236-24X-2,000-1,00	Ομόλογο	201,925	1	283,071.39	1
ΟΕΔ-ΣΤΘ-240237-25X-2,000-1,00	Ομόλογο	201,925	1	288,159.90	1
ΟΕΔ-ΣΤΘ-240238-26X-2,000-1,00	Ομόλογο	201,925	1	291,511.85	1
ΟΕΔ-ΣΤΘ-240239-27X-2,000-1,00	Ομόλογο	201,925	1	294,621.50	1
ΟΕΔ-ΣΤΘ-240240-28X-2,000-1,00	Ομόλογο	201,925	1	297,509.03	1
ΟΕΔ-ΣΤΘ-240241-29X-2,000-1,00	Ομόλογο	201,925	1	300,174.44	1
ΟΕΔ-ΣΤΘ-240242-30X-2,000-1,00	Ομόλογο	201,925	1	302,759.08	1

Σημειώσεις Εκποίησης

- 1 - Δημόσιος Ανοικτός Πλειστηριασμός
- 2 - Εκποίηση Ενσώματων Ονομαστικών Μετοχών
- 3 - Εκποίηση Αδιάθετων Κλασματικών Υπολοίπων

Στοιχεία Ενεργητικού Διαπραγματεύσιμων Αμοιβαίων Κεφαλαίων (Δ.Α.Κ.)

	Ημερομηνία συναλλαγών	Δημιουργία / Εξαγορά	Αριθ. Μερ. (T-1)	Νέα Μερ. (T-1)	Εξαγορασθ. Μερ. (T-1)	Μερίδια (T) [1]	Αξία Ενεργητικού [2]	Καθαρή Τιμή	Μέρισμα /Μερίδιο	Ημερ. Αποκοπής
ALPHA ETF FTSE Athex Large Cap	27/09/2021	5,000	882,175	---	---	882,175	18,649,800.00	21.1407	0.71	01/07/2021

Σημειώσεις Δ.Α.Κ.

[1] - Αριθμ. μεριδίων (T) = Αριθμ. μεριδίων (T-1) + Νεοεκδιθέντα μερίδια (T-1) - Εξαγορασθέντα μερίδια (T-1)

[2] - Περιλαμβάνονται και τα μερίδια που δημιουργήθηκαν / εξαγοράσθηκαν την ημέρα T-1.

Περιγραφή	Στοιχεία
Όνομασία Δ.Α.Κ.	ALPHA ETF FTSE Athex Large Cap
Σύμβολο Δ.Α.Κ. (GR)	ΑΔΑΚ
Σύμβολο Δ.Α.Κ. (EN)	AETF
ISIN Δ.Α.Κ.	GRF000153004
Κατηγορία Διαπραγμάτευσης	Διαπραγματεύσιμα Αμοιβαία Κεφάλαια (Δ.Α.Κ.)
Τύπος Δ.Α.Κ.	Μετοχών
Τρόπος διαχείρισης	Παθητικός
Επενδυτική Στρατηγική	Σκοπός της επενδυτικής πολιτικής του Αμοιβαίου Κεφαλαίου είναι η αναπαραγωγή της αποδόσεως του Δείκτη FTSE/X.A. Large Cap του Χρηματιστηρίου Αθηνών σε όρους Ευρώ, ακολουθώντας πλήρως και πανομοιότυπως τη σύνθεση του υποκείμενου Δείκτη.
Εκδότης	ΑΛΦΑ ASSET MANAGEMENT Α.Ε.Δ.Α.Κ.
Εταιρεία Διαχείρισης	ΑΛΦΑ ASSET MANAGEMENT Α.Ε.Δ.Α.Κ.
Ειδικοί Διαπραγματευτές	ΑΛΦΑ FINANCE Α.Χ.Ε.Π.Ε.Υ. , ΕΘΝΙΚΗ ΧΡΗΜΑΤΙΣΤΗΡΙΑΚΗ Α.Χ.Ε.Π.Ε.Υ.
Θεματοφύλακας	ΑΛΦΑ ΤΡΑΠΕΖΑ Α.Ε.
Σύμβολο Δείκτη (GR)	FTSE
Σύμβολο Δείκτη (EN)	FTSE
Όνομασία Δείκτη	FTSE/X.A. Large Cap
ISIN Δείκτη	GRI99201A006
Κλάσμα Δείκτη [1]	1/100
Αρχική Τιμή Μεριδίου	21.76
Συνολικός Αριθμός Μεριδίων [2]	882,175
Ημερομηνία πρώτης Έκδοσης	14/01/2008
Ημερομηνία έναρξης Διαπραγμάτευσης	24/01/2008
Νόμισμα Διαπραγμάτευσης	ΕΥΡΩ
Νόμισμα Ενεργητικού	ΕΥΡΩ
Αρχική Αξία Ενεργητικού [3]	3,000,000.00
Αριθμ. Μεριδίων για Δημιουργία-Εξαγορά [4]	5,000
Αμοιβή Διαχείρισης	0.375

Σημειώσεις Δ.Α.Κ.

[1] - Το κλάσμα της τιμής του δείκτη που αποτελεί η τιμή της πρώτης έκδοσης

[2] - Ο αριθμός μεριδίων που διαπραγματεύθηκαν στο Χρηματιστήριο την ημέρα T

[3] - Η αξία του ενεργητικού κατά την έκδοση

[4] - Ο αριθμός μεριδίων που απαιτείται κατά τη διαδικασία δημιουργίας εξαγοράς

ΑΝΑΚΟΙΝΩΣΕΙΣ

ΕΤΑΙΡΙΚΕΣ ΠΡΑΞΕΙΣ

ΕΛΛΗΝΙΚΟ ΔΗΜΟΣΙΟ

Σήμερα, 27/09/2021, πρόκειται να εκποιηθούν τα Ομόλογα του Ελληνικού Δημοσίου που εμφανίζονται στον παρακάτω πίνακα. Ως τιμή εκκίνησης για την εκποίηση των ομολόγων ορίζεται η καθαρή ελάχιστη αποδεκτή τιμή ρευστοποίησης ανά ISIN.

ΕΚΠΟΙΗΣΗ ΟΜΟΛΟΓΩΝ ΕΛΛΗΝΙΚΟΥ ΔΗΜΟΣΙΟΥ 27.09.2021 / GREEK GOVERNMENT BOND FORCED SALES 27.09.2021

Κωδικός ISIN / ISIN CODE	A.A. Ομολόγου / Bond Number	Σύμβολο (Ελληνικά) / Symbol (Greek)	Σύμβολο (Αγγλικά) / Symbol (English)	Όνομασία Ομολόγου (Ελληνικά) / Bond Name (Greek)	Όνομασία Ομολόγου (Αγγλικά) / Bond Name (English)	Αριθμός τεμαχίων ομολόγου ανά ISIN / Number of bonds per ISIN	Όνομαστική αξία σε € / Par value in €	Ελάχιστη αποδεκτή τιμή ρευστοποίησης ανά ISIN σε € (NET σε ποσά) / Minimum acceptable redemption price per ISIN in € (NET in amount)	Price NET Ελάχιστη αποδεκτή τιμή ρευστοποίησης ανά ISIN / ονομαστική αξία (%) - Price NET Minimum acceptable redemption price per ISIN / par value (%)	Λήξη Ομολόγου / Bond Expiry
GR0128010676	10250	Δ090312Α1Ε	G090312Α1Ε	ΟΕΔ-ΣΤΘ-240223-11Χ-2.000-1.00	GGB-FXD-240223-11Y-2.000-1.00	189.306	189.306.00	182.756.01	96.54%	24.02.2023
GR0128011682	10251	Δ090312Β1Ε	G090312Β1Ε	ΟΕΔ-ΣΤΘ-240224-12Χ-2.000-1.00	GGB-FXD-240224-12Y-2.000-1.00	189.306	189.306.00	190.138.95	100.44%	24.02.2024
GR0128012698	10252	Δ090312Γ1Ε	G090312Γ1Ε	ΟΕΔ-ΣΤΘ-240225-13Χ-2.000-1.00	GGB-FXD-240225-13Y-2.000-1.00	189.306	189.306.00	196.783.59	103.95%	24.02.2025
GR0128013704	10253	Δ090312Δ1Ε	G090312Δ1Ε	ΟΕΔ-ΣΤΘ-240226-14Χ-2.000-1.00	GGB-FXD-240226-14Y-2.000-1.00	189.306	189.306.00	202.917.10	107.19%	24.02.2026
GR0128014710	10254	Δ090312Ε1Ε	G090312Ε1Ε	ΟΕΔ-ΣΤΘ-240227-15Χ-2.000-1.00	GGB-FXD-240227-15Y-2.000-1.00	189.306	189.306.00	208.482.70	110.13%	24.02.2027
GR0133006498	10255	Δ090312Ζ1Ε	G090312Ζ1Ε	ΟΕΔ-ΣΤΘ-240228-16Χ-2.000-1.00	GGB-FXD-240228-16Y-2.000-1.00	201.925	201.925.00	226.559.85	112.20%	24.02.2028
GR0133007204	10256	Δ090312Η1Ε	G090312Η1Ε	ΟΕΔ-ΣΤΘ-240229-17Χ-2.000-1.00	GGB-FXD-240229-17Y-2.000-1.00	201.925	201.925.00	229.851.23	113.83%	24.02.2029
GR0133008210	10257	Δ090312Θ1Ε	G090312Θ1Ε	ΟΕΔ-ΣΤΘ-240230-18Χ-2.000-1.00	GGB-FXD-240230-18Y-2.000-1.00	201.925	201.925.00	233.869.54	115.82%	24.02.2030
GR0133009226	10258	Δ090312Ι1Ε	G090312Ι1Ε	ΟΕΔ-ΣΤΘ-240231-19Χ-2.000-1.00	GGB-FXD-240231-19Y-2.000-1.00	201.925	201.925.00	237.342.65	117.54%	24.02.2031
GR0133010232	10259	Δ090312Κ1Ε	G090312Κ1Ε	ΟΕΔ-ΣΤΘ-240232-20Χ-2.000-1.00	GGB-FXD-240232-20Y-2.000-1.00	201.925	201.925.00	241.643.65	119.67%	24.02.2032
GR0138005716	10260	Δ090312Λ1Ε	G090312Λ1Ε	ΟΕΔ-ΣΤΘ-240233-21Χ-2.000-1.00	GGB-FXD-240233-21Y-2.000-1.00	201.925	201.925.00	248.872.56	123.25%	24.02.2033
GR0138006722	10261	Δ090312Μ1Ε	G090312Μ1Ε	ΟΕΔ-ΣΤΘ-240234-22Χ-2.000-1.00	GGB-FXD-240234-22Y-2.000-1.00	201.925	201.925.00	252.688.95	125.14%	24.02.2034
GR0138007738	10262	Δ090312Ν1Ε	G090312Ν1Ε	ΟΕΔ-ΣΤΘ-240235-23Χ-2.000-1.00	GGB-FXD-240235-23Y-2.000-1.00	201.925	201.925.00	256.202.44	126.88%	24.02.2035
GR0138008744	10263	Δ090312Ξ1Ε	G090312Ξ1Ε	ΟΕΔ-ΣΤΘ-240236-24Χ-2.000-1.00	GGB-FXD-240236-24Y-2.000-1.00	201.925	201.925.00	260.018.62	128.77%	24.02.2036
GR0138009759	10264	Δ090312Ο1Ε	G090312Ο1Ε	ΟΕΔ-ΣΤΘ-240237-25Χ-2.000-1.00	GGB-FXD-240237-25Y-2.000-1.00	201.925	201.925.00	263.613.09	130.55%	24.02.2037
GR0138010765	10265	Δ090312Π1Ε	G090312Π1Ε	ΟΕΔ-ΣΤΘ-240238-26Χ-2.000-1.00	GGB-FXD-240238-26Y-2.000-1.00	201.925	201.925.00	267.146.78	132.30%	24.02.2038
GR0138011771	10266	Δ090312Ρ1Ε	G090312Ρ1Ε	ΟΕΔ-ΣΤΘ-240239-27Χ-2.000-1.00	GGB-FXD-240239-27Y-2.000-1.00	201.925	201.925.00	270.478.54	133.95%	24.02.2039
GR0138012787	10267	Δ090312Σ1Ε	G090312Σ1Ε	ΟΕΔ-ΣΤΘ-240240-28Χ-2.000-1.00	GGB-FXD-240240-28Y-2.000-1.00	201.925	201.925.00	273.608.38	135.50%	24.02.2040
GR0138013793	10268	Δ090312Τ1Ε	G090312Τ1Ε	ΟΕΔ-ΣΤΘ-240241-29Χ-2.000-1.00	GGB-FXD-240241-29Y-2.000-1.00	201.925	201.925.00	276.536.29	136.95%	24.02.2041
GR0138014809	10269	Δ090312Υ1Ε	G090312Υ1Ε	ΟΕΔ-ΣΤΘ-240242-30Χ-2.000-1.00	GGB-FXD-240242-30Y-2.000-1.00	201.925	201.925.00	279.383.43	138.36%	24.02.2042

ΑΤΤΙΚΑ BANK Α.Τ.Ε.

Από 27/09/2021, παύει η διαπραγμάτευση των 461.254.013 (ΚΟ) μετοχών της εταιρίας «ΑΤΤΙΚΑ BANK Α.Τ.Ε.» (GRS001003029), ονομαστικής αξίας εκάστης €0,30 και διαγράφονται από το ΟΑΣΗΣ, προκειμένου να αντικατασταθούν από 7.687.567 νέες (ΚΟ) μετοχές, ονομαστικής αξίας εκάστης €18,00 στα πλαίσια του Reverse Split των μετοχών της εταιρίας. Ως ημερομηνία έναρξης διαπραγμάτευσης των νέων μετοχών, με τελική νέα ονομαστική αξία εκάστης €0,20, μετά και την μείωση της ονομαστικής αξίας της μετοχής και με προσαρμοσμένη τιμή εκκίνησης μετοχής €4,8000 ορίζεται η 30/09/2021.

ΓΝΩΣΤΟΠΟΙΗΣΕΙΣ ΕΤΑΙΡΕΙΩΝ

From: INFORM Π. ΛΥΚΟΣ Α.Ε. ΣΥΜΜΕΤΟΧΩΝ
Posted At: 24 September 2021 17:12
Conversation: Αγορά Ιδίων Μετοχών 17.09.2021-23.09.2021
Posted To: DOLAnnouncements2

Subject: Αγορά Ιδίων Μετοχών 17.09.2021-23.09.2021

Κορωπί, 24/09/2021

INFORM Π. ΛΥΚΟΣ Α.Ε. ΣΥΜΜΕΤΟΧΩΝ (σύμβολο Χ.Α.: ΛΥΚ)

Η εταιρεία INFORM Π. ΛΥΚΟΣ Α.Ε. ΣΥΜΜΕΤΟΧΩΝ, σύμφωνα με τον Κανονισμό (ΕΕ) αριθ. 596/2014 του Ευρωπαϊκού Κοινοβουλίου και του Συμβουλίου της 16ης Απριλίου 2014 και τον κατ' εξουσιοδότηση Κανονισμό (ΕΕ) 2016/1052 της Επιτροπής της 8ης Μαρτίου 2016, καθώς και βάσει της σχετικής απόφασης της Τακτικής Γενικής Συνέλευσης της 18/06/2021, ανακοινώνει ότι την περίοδο 17/09/2021 - 23/09/2021, αγόρασε συνολικά 12.600 ίδιες μετοχές, ως ακολούθως:

Ημερομηνία	Αριθμός Μετοχών	Συνολικό Ποσό (€)	Μέση Τιμή (€)	Χαμηλότερη Υψηλότερη	
				Τιμή (€)	Τιμή (€)
17/09/2021	2.456	3.790,24	1,5433	1,5300	1,5550
20/09/2021	2.556	3.871,78	1,5148	1,5000	1,5250
21/09/2021	2.554	3.805,00	1,4898	1,4800	1,5000
22/09/2021	2.518	3.738,23	1,4846	1,4800	1,4900
23/09/2021	2.516	3.796,16	1,5088	1,5050	1,5100
Σύνολο	12.600	19.001	1,5080		

Μετά και τις προαναφερόμενες αγορές, η Εταιρεία κατέχει 77.454 ίδιες μετοχές, ποσοστό 0,38% του συνόλου των μετοχών της Εταιρείας.

ΠΛΗΡΟΦΟΡΙΕΣ: ΜΟΝΑΔΑ ΕΞΥΠΗΡΕΤΗΣΗΣ ΜΕΤΟΧΩΝ ΚΑΙ ΕΤΑΙΡΙΚΩΝ
ΑΝΑΚΟΙΝΩΣΕΩΝ

e-mail: ir@lykos.gr

[Αγορά Ιδίων Μετοχών 17.09.2021-23.09.2021](#)

From: TRASTOR A.E.E.A.Π.
Posted At: 24 September 2021 17:24
Conversation: Ολοκλήρωση απόκτησης ακινήτου στον Παράδεισο
Αμαρουσίου Αττικής
Posted To: DOLAnnouncements2
Subject: Ολοκλήρωση απόκτησης ακινήτου στον Παράδεισο
Αμαρουσίου Αττικής

Παρακαλούμε όπως δείτε συνημμένο αρχείο.

[Ολοκλήρωση απόκτησης ακινήτου στον Παράδεισο Αμαρουσίου Αττικής](#)

From: ΓΕΚ ΤΕΡΝΑ Α.Ε.
Posted At: 24 September 2021 17:43
Conversation: Έβδομη Περίοδος Εκτοκισμού Κοινού Ομολογιακού Δανείου 2018
Posted To: DOLAnnouncements2
Subject: Έβδομη Περίοδος Εκτοκισμού Κοινού Ομολογιακού Δανείου 2018

Σύμφωνα με τους όρους του από 16 Μαρτίου 2018 Κοινού Ομολογιακού Δανείου (εφεξής «το ΚΟΔ»), όπως αυτοί αποφασίστηκαν από το Διοικητικό Συμβούλιο της «ΓΕΚ ΤΕΡΝΑ Α.Ε.» (εφεξής «η Εκδότρια»), η ημερομηνία προσδιορισμού των δικαιούχων τόκου (Record Date) του ΚΟΔ για την 7^η Περίοδο Εκτοκισμού από 06.04.2021 έως 04.10.2021 είναι η Παρασκευή 1^η Οκτωβρίου 2021.

Η ημερομηνία κατά την οποία οι ομολογίες θα διαπραγματεύονται χωρίς το 7^ο τοκομερίδιο (Ex coupon date) είναι η Πέμπτη 30 Σεπτεμβρίου 2021.

Το μικτό ποσό των οφειλόμενων τόκων για την ως άνω 7^η Περίοδο Εκτοκισμού ανέρχεται στο ποσό των 2.383.166,67 €, ήτοι ποσό 19,8597222222 € ανά ομολογία το οποίο έχει υπολογισθεί με επιτόκιο 3,95% ετησίως (προ φόρων) και αντιστοιχεί σε 120.000 ομολογίες και οι οποίες τελούν σήμερα υπό διαπραγμάτευση στην οργανωμένη αγορά του Χρηματιστηρίου Αθηνών.

Η καταβολή των οφειλόμενων τόκων προς τους δικαιούχους των ομολογιών θα πραγματοποιηθεί μέσω της «ΕΛΛΗΝΙΚΟ ΚΕΝΤΡΙΚΟ ΑΠΟΘΕΤΗΡΙΟ ΤΙΤΛΩΝ Α.Ε. (ATHEXCSD) την Δευτέρα 4 Οκτωβρίου 2021 ως ακολούθως:

1. Μέσω των Χειριστών των δικαιούχων στο Σ.Α.Τ. (Τράπεζες και Χρηματιστηριακές εταιρείες), για τους Ομολογιούχους, οι οποίοι έχουν εξουσιοδοτήσει τους Χειριστές τους για την είσπραξη των οφειλόμενων τόκων, σύμφωνα με τα ισχύοντα στον Κανονισμό Λειτουργίας Σ.Α.Τ. και τις σχετικές αποφάσεις της ATHEXCSD.

2. Ειδικά στις περιπτώσεις πληρωμής τοκομεριδίων σε κληρονόμους θανόντων δικαιούχων των οποίων οι τίτλοι τηρούνται στον Ειδικό Λογαριασμό της Μεριδας τους στο Σ.Α.Τ., υπό το χειρισμό της ATHEXCSD σύμφωνα με το Άρθρο 15 του Κανονισμού Λειτουργίας Σ.Α.Τ., η καταβολή των οφειλόμενων τόκων στους νόμιμους κληρονόμους θα πραγματοποιείται α) μέσω της ATHEXCSD εντός ενός (1) έτους από την ημερομηνία πληρωμής τοκομεριδίου, και β) μέσω χρηματικής παρακαταθήκης στο Ταμείο Παρακαταθηκών και Δανείων (ΤΠΔ) μετά την παρέλευση ενός (1) έτους.»

Διευκρινίζεται ότι σύμφωνα με την ισχύουσα νομοθεσία το δικαίωμα είσπραξης τόκων παραγράφεται μετά την παρέλευση πενταετίας και τα τυχόν μη εισπραχθέντα ποσά περιέρχονται οριστικά στο Ελληνικό Δημόσιο.

From: ΕΛΛΗΝΙΚΑ ΧΡΗΜΑΤΙΣΤΗΡΙΑ Α.Ε.
Posted At: 24 September 2021 17:46
Conversation: Συναλλαγές της Eurobank Equities
Posted To: DOLAnnouncements2

Subject: Συναλλαγές της Eurobank Equities

Η Εταιρία Ελληνικά Χρηματιστήρια-Χρηματιστήριο Αθηνών Α.Ε. Συμμετοχών (ATHEX) ανακοινώνει σύμφωνα με τον Ν.3556/2007 και τις διατάξεις του Κανονισμού (ΕΕ) 596/2014 του Ευρωπαϊκού Κοινοβουλίου και του Συμβουλίου ότι η Eurobank Equities Α.Ε.Π.Ε.Υ. την ενημέρωσε ότι πραγματοποίησε τις εξής συναλλαγές:

α/α	Ημερομηνία γνωστοποίησης στην ATHEX	Ημερομηνία συναλλαγής	Είδος συναλ.	Ποσότητα	Χρηματοπιστωτικό μέσο	Συνολική αξία (ευρώ)
1	22.09.2021	21.09.2021	Πώληση	304	Μετοχές ΕΧΑΕ (κο)	1.115,68
2	24.09.2021	23.09.2021	Αγορά	110	Μετοχές ΕΧΑΕ (κο)	404,80

Η Eurobank Equities Α.Ε.Π.Ε.Υ. πραγματοποίησε τις ανωτέρω συναλλαγές λόγω της ειδικής διαπραγμάτευσης που έχει αναλάβει στην αγορά παραγώγων σε Συμβόλαια Μελλοντικής Εκπλήρωσης (ΣΜΕ) με υποκείμενο τίτλο τη μετοχή της εταιρίας (σύμβολο μετοχής: ΕΧΑΕ).

Η γνωστοποίηση εκ μέρους της Eurobank Equities Α.Ε.Π.Ε.Υ. προς την εταιρεία και ακολούθως από την εταιρία προς τις αρχές της Κεφαλαιαγοράς, γίνεται επειδή ο κ. Κωνσταντίνος Βασιλείου είναι μη εκτελεστικό μέλος του Δ.Σ. της Eurobank Equities Α.Ε.Π.Ε.Υ. ενώ κατέχει ταυτόχρονα τη θέση του Μη Εκτελεστικού Μέλους του Δ.Σ. της ATHEX (υπόχρεο πρόσωπο με βάση το Ν.3340/2005).

From: ΡΕΒΟΪΛ Α.Ε.Ε.Π.
Posted At: 24 September 2021 17:49
Conversation: Οικονομικά αποτελέσματα 1ου εξαμήνου 2021
Posted To: DOLAnnouncements2

Subject: Οικονομικά αποτελέσματα 1ου εξαμήνου 2021

Δείτε εδώ το Δελτίο Τύπου

[Δελτίο Τύπου Οικονομικών Αποτελεσμάτων 1ου εξαμήνου 2021](#)

From: ΕΛΛΗΝΙΚΑ ΧΡΗΜΑΤΙΣΤΗΡΙΑ Α.Ε.
Posted At: 24 September 2021 17:50
Conversation: Συναλλαγές της Τράπεζας Πειραιώς
Posted To: DOLAnnouncements2

Subject: Συναλλαγές της Τράπεζας Πειραιώς

Η Εταιρία Ελληνικά Χρηματιστήρια-Χρηματιστήριο Αθηνών Α.Ε. Συμμετοχών (ATHEX) ανακοινώνει με βάση τις διατάξεις του αρ. 6 της απόφασης 3/347/12.7.2005 της Επιτροπής Κεφαλαιαγοράς και του Κανονισμού (ΕΕ) 596/2014 ότι η Τράπεζα Πειραιώς Α.Ε. την ενημέρωσε στις 24.09.2021 ότι:

- στις 21.09.2021 απέκτησε 1.500 μετοχές της ATHEX (σύμβολο: EXAE)
- στις 22.09.2021 μεταβίβασε 1.500 μετοχές της ATHEX

Η συναλλαγές αφορούν απόκτηση και μεταβίβαση ενεχύρου επί μετοχών στο πλαίσιο συμβάσεων πώλησης και μεταβίβασης επιχειρηματικών απαιτήσεων - τιτλοποίησης ν. 3156/2003.

Η γνωστοποίηση εκ μέρους της Τράπεζας Πειραιώς Α.Ε. προς την εταιρεία και ακολούθως από την εταιρία προς τις αρχές της Κεφαλαιαγοράς γίνεται επειδή ο κ. Γεώργιος Χαντζηνικολάου είναι Πρόεδρος του Δ.Σ. της Τράπεζας Πειραιώς Α.Ε. ενώ κατέχει ταυτόχρονα τη θέση του Προέδρου, Μη Εκτελεστικού Μέλους του Δ.Σ. της ATHEX.

From: ΠΛΑΣΤΙΚΑ ΘΡΑΚΗΣ ΕΤΑΙΡΙΑ ΣΥΜΜΕΤΟΧΩΝ Α.Ε.Ε.
Posted At: 24 September 2021 17:55
Conversation: Ανακοίνωση Αγοράς Ιδίων Μετοχών
Posted To: DOLAnnouncements2

Subject: Ανακοίνωση Αγοράς Ιδίων Μετοχών

Η εταιρεία Πλαστικά Θράκης Εταιρεία Συμμετοχών Α.Ε.Ε. ανακοινώνει ότι κατ' εφαρμογή του άρθρου 49 του ν. 4548/2018, του Κανονισμού (ΕΕ) 596/2014 του Ευρωπαϊκού Κοινοβουλίου και του Συμβουλίου της 16^{ης} Απριλίου 2014 και του κατ' εξουσιοδότηση Κανονισμού (ΕΕ) 2016/1052 της 8^{ης} Μαρτίου 2016 της Ευρωπαϊκής Επιτροπής προέβη στις 24 Σεπτεμβρίου 2021 σε αγορά 4.000 ιδίων μετοχών μέσω του μέλους του Χρηματιστηρίου Αθηνών Alpha Finance Α.Ε.Π.Ε.Υ, με μέση τιμή κτήσης 7,3500 Ευρώ ανά μετοχή και συνολική αξία της συναλλαγής 29.400,00 Ευρώ, σε εκτέλεση της σχετικής απόφασης της Τακτικής Γενικής Συνέλευσης των μετόχων της 21^{ης} Μαΐου 2021.

From: QUEST ΣΥΜΜΕΤΟΧΩΝ Α.Ε.
Posted At: 24 September 2021 18:04
Conversation: Συμφωνία για την άσκηση δικαιωμάτων προαίρεσης της συμμετοχής της Quest Συμμετοχών στην θυγατρική εταιρεία Cardlink A.E.
Posted To: DOLAnnouncements2
Subject: Συμφωνία για την άσκηση δικαιωμάτων προαίρεσης της συμμετοχής της Quest Συμμετοχών στην θυγατρική εταιρεία Cardlink A.E.

Στο πλαίσιο της συμφωνίας πώλησης των μετοχών της «Cardlink A.E.» που έχει ανακοινωθεί με την από 28 Μαΐου 2021 σχετική ανακοίνωση, η Quest Συμμετοχών Α.Ε. γνωστοποιεί ότι την 23^η Σεπτεμβρίου 2021 υπεγράφη συμφωνία με την «Edgepay Holdings Limited» για τη μεταβίβαση μετοχών που αντιστοιχούν στο 20% του μετοχικού κεφαλαίου της θυγατρικής εταιρείας «Cardlink A.E.», δυνάμει της από 23^{ης} Ιανουαρίου 2015 συμφωνίας μετόχων (shareholders' agreement), έναντι τιμήματος € 1.368 χιλ..

Κατόπιν της ανωτέρω μεταβίβασης του ποσοστού της θυγατρικής, η Εταιρεία «Quest Συμμετοχών Α.Ε.» κατέχει το 65% του μετοχικού κεφαλαίου της θυγατρικής εταιρείας «Cardlink A.E.» και η εταιρεία «Edgepay Holdings Limited» το 35% του μετοχικού κεφαλαίου της ανωτέρω θυγατρικής.

From: ΕΥΡΩΠΑΪΚΗ ΠΙΣΤΗ Α.Ε.Γ.Α.
Posted At: 24 September 2021 18:16
Conversation: Πρόσκληση σε Τηλεδιάσκεψη για τα Οικονομικά Αποτελέσματα Α΄ Εξαμήνου 2021
Posted To: DOLAnnouncements2
Subject: Πρόσκληση σε Τηλεδιάσκεψη για τα Οικονομικά Αποτελέσματα Α΄ Εξαμήνου 2021

Ευρωπαϊκή Πίστη ΑΕΓΑ
Οικονομικά Αποτελέσματα Α΄ Εξαμήνου 2021

ΠΡΟΣΚΛΗΣΗ ΤΗΛΕΔΙΑΣΚΕΨΗΣ

Η εταιρία Ευρωπαϊκή Πίστη ΑΕΓΑ, σας προσκαλεί να συμμετάσχετε στην τηλεδιάσκεψη που θα πραγματοποιηθεί την **Τετάρτη 29 Σεπτεμβρίου 2021 και ώρα 17:00** (ώρα Ελλάδος), ώστε να παρουσιαστούν και να συζητηθούν τα Οικονομικά Αποτελέσματα της, για το Α Εξάμηνο 2021. Η Τηλεδιάσκεψη θα πραγματοποιηθεί **στην αγγλική γλώσσα.**

Ακολούθως βρίσκονται οι λεπτομέρειες για την πραγματοποίηση της τηλεδιάσκεψης:

Λεπτομέρειες σύνδεσης μέσω τηλεφώνου:

Από την Ελλάδα:	+ 30 213 009 6000
Από το Ηνωμένο Βασίλειο και Διεθνείς:	+ 44 (0) 203 059 5872
Από το Ηνωμένο Βασίλειο (TF):	+ 44 (0) 800 368 1063
Από τις Η.Π.Α.:	+ 1 516 447 5632

Για την ομαλότερη διεξαγωγή της Τηλεδιάσκεψης, οι συμμετέχοντες παρακαλούνται να συνδεθούν

5-10 λεπτά νωρίτερα από την έναρξη.

Λεπτομέρειες σύνδεσης μέσω διαδικτύου:

Η τηλεδιάσκεψη θα μεταδοθεί μέσω διαδικτύου σε πραγματικό χρόνο και οι συμμετέχοντες μπορούν να συνδεθούν μέσω του παρακάτω συνδέσμου:

<https://87399.choruscall.eu/links/europisti210929.html>

ΑΝΑΜΕΤΑΔΟΣΗ

Σε περίπτωση που κάποιος ενδιαφερόμενος, δεν καταφέρει να παρακολουθήσει την Τηλεδιάσκεψη, μπορεί να παρακολουθήσει τη μαγνητοσκόπησή της, η οποία θα είναι διαθέσιμη μία ώρα μετά την ολοκλήρωσή της Τηλεδιάσκεψης έως και το τέλος της 8^{ης} Οκτωβρίου 2021.

Για την παρακολούθηση του μαγνητοσκοπημένου αρχείου, οι ενδιαφερόμενοι μπορούν να συνδεθούν μέσω κλήσης στους παρακάτω αριθμούς:

Από την Ελλάδα: + 30 216 070 3400

Από το Ηνωμένο Βασίλειο + 44 (0) 203 059 5874

Από τις Η.Π.Α.: + 1 631 257 0626

Κωδικός Πρόσβασης: 3874 #

Η διάρκεια της τηλεδιάσκεψης θα είναι περίπου 50 λεπτά. Μετά την παρουσίαση, οι συμμετέχοντες θα έχουν την ευκαιρία να θέσουν τα ερωτήματά τους.

Για περισσότερες πληροφορίες οι ενδιαφερόμενοι μπορούν να επικοινωνήσουν με το τμήμα επενδυτικών σχέσεων στο 2108119655/ 2162001381 ή στο email: ir@europisti.gr

From: ΣΩΛΗΝΟΥΡΓΕΙΑ ΤΖΙΡΑΚΙΑΝ Α.Ε.
Posted At: 24 September 2021 19:19
Conversation: ΑΝΑΚΟΙΝΩΣΗ ΡΥΘΜΙΖΟΜΕΝΗΣ ΠΛΗΡΟΦΟΡΙΑΣ ΤΟΥ Ν.
3556/2007: Γνωστοποίηση συναλλαγών
Posted To: DOLAnnouncements2
Subject: ΑΝΑΚΟΙΝΩΣΗ ΡΥΘΜΙΖΟΜΕΝΗΣ ΠΛΗΡΟΦΟΡΙΑΣ ΤΟΥ Ν.
3556/2007: Γνωστοποίηση συναλλαγών

ΑΝΑΚΟΙΝΩΣΗ ΡΥΘΜΙΖΟΜΕΝΗΣ ΠΛΗΡΟΦΟΡΙΑΣ Ν. 3556/2007 & ΕΚ 596/2014

ΓΝΩΣΤΟΠΟΙΗΣΗ ΣΥΝΑΛΛΑΓΩΝ

Η ΣΩΛΗΝΟΥΡΓΕΙΑ ΛΙΜΠΑΡ ΤΖΙΡΑΚΙΑΝ PROFIL Α.Ε. (εφεξής «η Εταιρεία») γνωστοποιεί ότι σύμφωνα με τις διατάξεις του Ευρωπαϊκού Κανονισμού 596/2014, των κατ εφαρμογή αυτού Κανονισμών της Ευρωπαϊκής Επιτροπής και της εν γένει κείμενης νομοθεσίας, σε συνδυασμό με την από 22/09/2021 γνωστοποίηση συναλλαγών που υπέβαλε στην Εταιρεία, ο κος Λυμπαρέτ Τζιρακιάν του Αρι, με την ιδιότητά του ως υπόχρεο πρόσωπο (Αντιπρόεδρος του Δ.Σ. και Διευθύνων Σύμβουλος της Εταιρείας, εκτελεστικό μέλος του Δ.Σ.), προέβη στις 22/09/2021 σε αγορά 1.900 κοινών ονομαστικών μετοχών της Εταιρείας, στην αγορά του Χρηματιστηρίου Αθηνών, έναντι συνολικού ποσού 5.700 ευρώ και το ποσοστό, το οποίο κατέχει από τις 22/09/2021 ανέρχεται στο 14,76% επί του συνόλου των δικαιωμάτων ψήφου της Εταιρείας.

Σύμφωνα με το αρ. 9 παρ. 11 και 12 ΕΚ 596/2014, γνωστοποιείται ότι ο κος Λυμπαρέτ Τζιρακιάν του Αρι τυγχάνει πρόσωπο που ασκεί διευθυντικό καθήκον, ωστόσο εμπίπτει στην εξαίρεση κατάρτισης της συναλλαγής κατά την κλειστή περίοδο, λόγω της μη μεταβολής του εννόμου συμφέροντος ουσιωδώς, όπως αυτό προέκυψε από την ως άνω συναλλαγή και ειδικότερα από την ελάχιστη και επουσιώδη μεταβολή του ποσοστού του, ανερχόμενου σε 14,70 % έως 21/09/2021 έναντι 14,76% από τις 22/09/2021 έως και σήμερα, η οποία δεν επηρεάζει την επενδυτική εικόνα της εταιρείας.

[20210924 Τζιρακιάν Λυμπαρέτ \(22-09-2021 - 1.900ΜΤΧ\)](#)

From: ΠΑΠΟΥΤΣΑΝΗΣ Α.Β.Ε.Ε.
Posted At: 27 September 2021 09:04
Conversation: Γνωστοποίηση αγοράς ιδίων μετοχών
Posted To: DOLAnnouncements2

Subject: Γνωστοποίηση αγοράς ιδίων μετοχών

Η Εταιρεία "ΠΑΠΟΥΤΣΑΝΗΣ ΑΝΩΝΥΜΗ ΒΙΟΜΗΧΑΝΙΚΗ ΚΑΙ ΕΜΠΟΡΙΚΗ ΕΤΑΙΡΙΑ ΚΑΤΑΝΑΛΩΤΙΚΩΝ ΑΓΑΘΩΝ" (η Εταιρεία) ενημερώνει το επενδυτικό κοινό ότι κατ' εφαρμογή των Κανονισμών (ΕΕ) 2016/1052 και 596/2014, και σε εκτέλεση της από 05.05.2021 απόφασης της Τακτικής Γενικής Συνέλευσης των Μετόχων της Εταιρείας και της από 29.06.2021 απόφασης του Διοικητικού Συμβουλίου της Εταιρείας, προέβη σε αγορά ιδίων μετοχών στην αγορά του Χρηματιστηρίου Αθηνών, και συγκεκριμένα την 24/9/2021 προέβη στην αγορά 2.595 ιδίων μετοχών, με μέση τιμή κτήσης EUR 2,16 ανά μετοχή και συνολική αξία συναλλαγών EUR 5.605,20.

Οι συναλλαγές πραγματοποιήθηκαν μέσω του μέλους του Χρηματιστηρίου Αθηνών "ALPHA FINANCE ΜΟΝΟΠΡΟΣΩΠΗ ΑΝΩΝΥΜΗ ΕΤΑΙΡΙΑ ΠΑΡΟΧΗΣ ΕΠΕΝΔΥΤΙΚΩΝ ΥΠΗΡΕΣΙΩΝ". Μετά και τις ανωτέρω αγορές, η Εταιρεία κατέχει συνολικά 16.488 ίδιες μετοχές (ήτοι, 0,061% του συνόλου των μετοχών της Εταιρείας που διαπραγματεύονται στο Χρηματιστήριο Αθηνών) από το πρόγραμμα επαναγοράς ιδίων μετοχών.

From: BRIQ PROPERTIES Α.Ε.Ε.Α.Π.
Posted At: 27 September 2021 09:31
Conversation: ΔΕΛΤΙΟ ΤΥΠΟΥ ΟΙΚΟΝΟΜΙΚΩΝ ΑΠΟΤΕΛΕΣΜΑΤΩΝ Α
ΕΞΑΜΗΝΟΥ 2021
Posted To: DOLAnnouncements2

Subject: ΔΕΛΤΙΟ ΤΥΠΟΥ ΟΙΚΟΝΟΜΙΚΩΝ ΑΠΟΤΕΛΕΣΜΑΤΩΝ Α
ΕΞΑΜΗΝΟΥ 2021

ΩΣ ΣΥΝΗΜΜΕΝΟ ΑΡΧΕΙΟ

[ΔΕΛΤΙΟ ΤΥΠΟΥ ΟΙΚΟΝΟΜΙΚΩΝ ΑΠΟΤΕΛΕΣΜΑΤΩΝ Α ΕΞΑΜΗΝΟΥ 2021](#)

From: SPACE HELLAS A.E.
Posted At: 27 September 2021 09:32
Conversation: Στη Space Hellas το Σύστημα Ελέγχου και Επιτήρησης Εξωτερικών Συνόρων της χώρας μας
Posted To: DOLAnnouncements2
Subject: Στη Space Hellas το Σύστημα Ελέγχου και Επιτήρησης Εξωτερικών Συνόρων της χώρας μας

Η Space Hellas μετά από ανοικτό ηλεκτρονικό διαγωνισμό ανέλαβε το έργο «Ανάπτυξη συστημάτων πληροφορικής και τηλεπικοινωνιών για την ενίσχυση της εθνικής ικανότητας ελέγχου και επιτήρησης εξωτερικών συνόρων» του Υπουργείου Προστασίας του Πολίτη.

Η συνολική αξία της σύμβασης είναι 29.313.169,72€ συμπεριλαμβανομένων των προβλεπόμενων κρατήσεων, δαπανών και Φ.Π.Α.

Πρόκειται για ένα πολύ σημαντικό έργο που στόχο έχει, την ενίσχυση της εθνικής ικανότητας ελέγχου και της επιτήρησης των εξωτερικών συνόρων και κατ'επέκταση της ασφάλειας της χώρας μας. Αφορά την προμήθεια εξοπλισμού, συνοδευόμενου από το αναγκαίο λογισμικό, το οποίο θα επιτρέπει να εκτελούνται όλες οι απαιτούμενες εργασίες από τις αστυνομικές Υπηρεσίες στο πλαίσιο εφαρμογής του Κανονισμού (ΕΕ) 2017/2226 του Ευρωπαϊκού Κοινοβουλίου και του Συμβουλίου για το ΣΕΕ, εξασφαλίζοντας ταυτόχρονα την αδιάλειπτη και απρόσκοπτη λειτουργία του εθνικού ΣΕΕ, (σύνδεση αστυνομικών υπηρεσιών με την εθνική διεπαφή).

Συγκεκριμένα, το έργο αφορά την υλοποίηση και εφαρμογή του εθνικού ΣΕΕ, απαιτεί την πραγματοποίηση νέων διαδικασιών κατά τη διενέργεια διαβατηριακού ελέγχου από το αρμόδιο αστυνομικό προσωπικό στις Υπηρεσίες Ελέγχου Διαβατηρίων (ΥΕΔ) της χώρας, καθώς και την προμήθεια και εγκατάσταση νέου εξοπλισμού σε όλα τα ΣΣΔ (Σημεία Συνοριακής Διέλευσης), (χερσαία, εναέρια και θαλάσσια).

Επιπρόσθετα, εμπεριέχει τον απαιτούμενο εξοπλισμό που θα επιτρέπει την πρόσβαση στο ΣΕΕ, στις αστυνομικές Υπηρεσίες που είναι αρμόδιες για την χορήγηση παράτασης του χρόνου βραχείας διαμονής, για τον έλεγχο του νόμιμου ή του παράνομου της διαμονής αλλοδαπών υπηκόων τρίτων χωρών, καθώς και αστυνομικών Υπηρεσιών, οι οποίες είναι αρμόδιες για την πρόληψη, την εξακρίβωση και τη διερεύνηση τρομοκρατικών εγκλημάτων ή άλλων σοβαρών αξιόποινων πράξεων.

Αναλυτικότερα, το έργο περιλαμβάνει εξοπλισμό τελευταίας τεχνολογίας για τη διαμόρφωση Κέντρου Δεδομένων (Data Center) και εφεδρικού (DRS), κεντρικό IT εξοπλισμό (servers, switches, routers, firewalls), storage, περιφερειακό εξοπλισμό Η/Υ σταθεροί και φορητοί, λογισμικά εικονοποίησης βάσεων δεδομένων, σταθερά και κινητά συστήματα λήψης βιομετρικών δεδομένων, συστήματα αυτοεξυπηρέτησης (Self Service Systems), έξυπνες πύλες (e-Gates) και Automated Border Control Systems (ABCS).

Η Space Hellas με περισσότερα από 35 χρόνια παρουσίας στο χώρο του ICT και έχοντας ολοκληρώσει με επιτυχία μεγάλα έργα αναφοράς της χώρας μας, είναι έτοιμη να ανταποκριθεί στην πολυπλοκότητα και τις απαιτήσεις του πολύ κρίσιμου αυτού έργου, παρέχοντας τις πλέον άρτιες τεχνολογικές λύσεις, ώστε να ολοκληρωθεί με απόλυτη επιτυχία.

From: PROFILE A.E.B.E.
Posted At: 27 September 2021 09:44
Conversation: ΓΝΩΣΤΟΠΟΙΗΣΗ ΑΓΟΡΑΣ ΙΔΙΩΝ ΜΕΤΟΧΩΝ
Posted To: DOLAnnouncements2

Subject: ΓΝΩΣΤΟΠΟΙΗΣΗ ΑΓΟΡΑΣ ΙΔΙΩΝ ΜΕΤΟΧΩΝ

Η Διοίκηση της Ανώνυμης Εταιρείας με την επωνυμία «PROFILE ΑΝΩΝΥΜΟΣ ΕΜΠΟΡΙΚΗ ΚΑΙ ΒΙΟΜΗΧΑΝΙΚΗ ΕΤΑΙΡΕΙΑ ΠΛΗΡΟΦΟΡΙΚΗΣ» και το διακριτικό τίτλο «PROFILE SYSTEMS & SOFTWARE A.E.» (εφεξής «Εταιρεία»), κατ' εφαρμογή της κείμενης νομοθεσίας και ειδικότερα του άρθρου 49 του ν. 4548/2018 , του Κανονισμού (ΕΕ) 596/2014 του Ευρωπαϊκού Κοινοβουλίου και του Συμβουλίου της 16^{ης} Απριλίου 2014 και του κατ' εξουσιοδότηση Κανονισμού (ΕΕ) 1052/2016 της Ευρωπαϊκής Επιτροπής και στο πλαίσιο της ορθής, έγκυρης και έγκαιρης ενημέρωσης του επενδυτικού κοινού, γνωστοποιεί ότι την 23^η Σεπτεμβρίου 2021 η Εταιρεία προέβη στην αγορά 2.000 ιδίων μετοχών με μέση τιμή κτήσης 5,8267 Ευρώ ανά μετοχή και συνολική αξία συναλλαγής 11.653,40 Ευρώ και την 24^η Σεπτεμβρίου 2021 η Εταιρεία προέβη στην αγορά 1.600 ιδίων μετοχών με μέση τιμή κτήσης 5,6700 Ευρώ ανά μετοχή και συνολική αξία συναλλαγής 9.072,00 Ευρώ, σε εκτέλεση της από 07.05.2020 απόφασης της Τακτικής Γενικής Συνέλευσης των μετόχων της Εταιρείας και της από 02.06.2020 σχετικής απόφασης του Διοικητικού Συμβουλίου αυτής, καθώς και με την από 16.11.2020 απόφαση του Διοικητικού Συμβουλίου, δυνάμει της οποίας αποφασίσθηκε εκ νέου η επανέναρξη εφαρμογής του προγράμματος αγοράς ιδίων μετοχών.

From: ΓΕΚ ΤΕΡΝΑ Α.Ε.
Posted At: 27 September 2021 09:47
Conversation: ΑΝΑΚΟΙΝΩΣΗ ΡΥΘΜΙΖΟΜΕΝΗΣ ΠΛΗΡΟΦΟΡΙΑΣ ΤΟΥ Ν.
3556/2007: Γνωστοποίηση συναλλαγών
Posted To: DOLAnnouncements2

Subject: ΑΝΑΚΟΙΝΩΣΗ ΡΥΘΜΙΖΟΜΕΝΗΣ ΠΛΗΡΟΦΟΡΙΑΣ ΤΟΥ Ν.
3556/2007: Γνωστοποίηση συναλλαγών

Η εταιρεία «ΓΕΚ ΤΕΡΝΑ Α.Ε. Συμμετοχών, Ακινήτων, Κατασκευών» ανακοινώνει με βάση το άρθρο 21 του Ν.3556/2007 σε συνδυασμό με το άρθρο 11 της απόφασης της ΕΚ 1/434/3.7.2007, ότι ο Πρόεδρος και Διευθύνων Σύμβουλος της Εταιρείας (Υπόχρεο Πρόσωπο βάσει του Κανονισμού (ΕΕ) 596/2014) κ. Γεώργιος Περιστέρης, προέβη στις 24/9/2021 σε αγορά 40.000 κοινών ονομαστικών μετοχών συνολικής αξίας 357.837,27 ευρώ.

From: PREMIA A.E.
Posted At: 27 September 2021 10:01
Conversation: ΑΝΑΚΟΙΝΩΣΗ ΡΥΘΜΙΖΟΜΕΝΗΣ ΠΛΗΡΟΦΟΡΙΑΣ ΤΟΥ Ν.
3556/2007: Γνωστοποίηση συναλλαγών
Posted To: DOLAnnouncements2
Subject: ΑΝΑΚΟΙΝΩΣΗ ΡΥΘΜΙΖΟΜΕΝΗΣ ΠΛΗΡΟΦΟΡΙΑΣ ΤΟΥ Ν.
3556/2007: Γνωστοποίηση συναλλαγών

Δείτε το συνημμένο.

[ΑΝΑΚΟΙΝΩΣΗ ΡΥΘΜΙΖΟΜΕΝΗΣ ΠΛΗΡΟΦΟΡΙΑΣ ΤΟΥ Ν. 3556/2007: Γνωστοποίηση συναλλαγών](#)

From: ΜΥΤΙΛΗΝΑΙΟΣ Α.Ε.
Posted At: 27 September 2021 10:06
Conversation: Απόκτηση Ιδίων Μετοχών
Posted To: DOLAnnouncements2

Subject: Απόκτηση Ιδίων Μετοχών

Δείτε παρακάτω:

[Απόκτηση Ιδίων Μετοχών](#)

From: PREMIA A.E.
Posted At: 27 September 2021 11:07
Conversation: ΑΝΑΚΟΙΝΩΣΗ ΜΕΤΑΦΟΡΑΣ ΓΡΑΦΕΙΩΝ ΤΗΣ ΕΤΑΙΡΕΙΑΣ
Posted To: DOLAnnouncements2

Subject: ΑΝΑΚΟΙΝΩΣΗ ΜΕΤΑΦΟΡΑΣ ΓΡΑΦΕΙΩΝ ΤΗΣ ΕΤΑΙΡΕΙΑΣ

Δείτε το συνημμένο.

[ΑΝΑΚΟΙΝΩΣΗ ΜΕΤΑΦΟΡΑΣ ΓΡΑΦΕΙΩΝ ΤΗΣ ΕΤΑΙΡΕΙΑΣ](#)

From: ΓΕΝΙΚΗ ΕΜΠΟΡΙΟΥ & ΒΙΟΜΗΧΑΝΙΑΣ
Posted At: 27 September 2021 14:29
Conversation: ΑΝΑΚΟΙΝΩΣΗ ΡΥΘΜΙΖΟΜΕΝΗΣ ΠΛΗΡΟΦΟΡΙΑΣ ΤΟΥ Ν.
3556/2007: Γνωστοποίηση συναλλαγών
Posted To: DOLAnnouncements2
Subject: ΑΝΑΚΟΙΝΩΣΗ ΡΥΘΜΙΖΟΜΕΝΗΣ ΠΛΗΡΟΦΟΡΙΑΣ ΤΟΥ Ν.
3556/2007: Γνωστοποίηση συναλλαγών

Η εταιρία «ΓΕΝΙΚΗ ΕΜΠΟΡΙΟΥ & ΒΙΟΜΗΧΑΝΙΑΣ Α.Ε.», σύμφωνα με τις διατάξεις του Ν. 3556/2007 (άρθρα 3 (ιστ), (ββ) και 21), σε συνδυασμό με το άρθρο 11 της απόφασης 1/434/03.07.2007 της Επιτροπής Κεφαλαιαγοράς και το άρθρο 19 του Κανονισμού (ΕΕ) αριθ. 596/2014 του Ευρωπαϊκού Κοινοβουλίου και του Συμβουλίου της 16^{ης} Απριλίου 2014, ενημερώνει το επενδυτικό κοινό ότι ο Κος **Κρεμύδας Παναγιώτης** του Γεωργίου, Α' Εκτελεστικός Αντιπρόεδρος του Διοικητικού Συμβουλίου της εταιρείας (υπόχρεο πρόσωπο με βάση το άρθρο 19 του κανονισμού), ενημέρωσε την εταιρεία ότι κατά την συνεδρίαση του Χ.Α. της 24-09-2021 προέβη στην αγορά 2.500 ονομαστικών κοινών μετοχών της εταιρείας, συνολικής αξίας Ευρώ 3.038,19

From: Ε.ΥΔ.Α.Π. Α.Ε.
Posted At: 27 September 2021 14:39
Conversation: Ενημέρωση Αναλυτών για Οικονομικά Αποτελέσματα Α Εξαμήνου
Posted To: DOLAnnouncements2
Subject: Ενημέρωση Αναλυτών για Οικονομικά Αποτελέσματα Α Εξαμήνου

Αθήνα, 27 Σεπτεμβρίου 2021

Ενημέρωση Αναλυτών για Οικονομικά Αποτελέσματα Α Εξαμήνου

Η ΕΥΔΑΠ ενημερώνει την επενδυτική κοινότητα ότι την Πέμπτη 30 Σεπτεμβρίου και ώρα 10.30 θα πραγματοποιηθεί, μέσω τηλεδιάσκεψης, ενημέρωση των οικονομικών αναλυτών αναφορικά με τα οικονομικά αποτελέσματα της Εταιρείας για το πρώτο εξάμηνο του 2021. Στις 12.30 θα πραγματοποιηθεί η ενημέρωση στην αγγλική γλώσσα. Για περισσότερες πληροφορίες οι ενδιαφερόμενοι αναλυτές μπορούν να επικοινωνήσουν στα email: eydap-met@eydap.gr και echr@eydap.gr.

Ομολογιακά Δάνεια Επιχειρήσεων – Οργανωμένη Αγορά (Μη Μετατρέψιμα)

Πλήθος Εισηγμένων Ομολογιών	Ονομαστική αξία	Τιμή έκδοσης	Σημερινό επιτόκιο	Ημερ. λήξης	Διάρκεια (έτη)	Σημείωση	Τοκομερίδιο		Μον. Διασπ.	Ομόλογα Επιχειρήσεων	Δεδ. Τόκς Αποδ./Λήξη	Κατωτ Τιμή	Ανωτ Τιμή	Τιμή κλειστ.	Προηγ. Κλείσιμο-ημ/νία	Όγκος	Αξία Συναλλαγών	Τελευταία εντολή			Μεγ έτους			
							Κοινό	Προτιμησιακό										Τιμή	Αγορ./ Πώλ.	Ημερομηνία		λαχ έτους		
20,148	1,000.00	1,000.00	4.95	26/06/2023	5	---	7	---	1	B&F A.B.E.E. ΕΝΔΥΜΑΤΩΝ (Μη μετατρέψιμο)	12.7875	4.4120	---	---	99.7000	23/09/2021	---	---	98.0000	A	27/09/2021	92.1501	100.5000	
90,000	1,000.00	1,000.00	3.00	11/05/2023	5	---	7	---	1	CORAL A.E. (Μη μετατρέψιμο)	11.7500	1.6980	---	---	101.8000	24/09/2021	---	---	101.5000	A	27/09/2021	101.0000	103.7500	
120,000	1,000.00	1,000.00	3.95	04/04/2025	7	---	7	---	1	ΓΕΚ ΤΕΡΝΑ Α.Ε. (Μη μετατρέψιμο)	19.3111	2.4610	103.7600	103.7600	103.7600	104.0830	24/09/2021	26,000	27,479.69	103.7500	A	27/09/2021	103.3350	105.8000
300,000	1,000.00	1,000.00	2.30	20/07/2028	7	---	1	---	1	ΠΡΟΝΤΕΑ ΑΕΕΑΠ (Μη μετατρέψιμο)	4.5361	2.7100	97.5201	98.4000	97.5420	98.1500	24/09/2021	170,000	167,010.93	97.5500	A	27/09/2021	97.0010	99.9400
100,000	1,000.00	1,000.00	2.70	25/05/2026	5	---	1	---	1	COSTAMARE PARTICIPATIONS PLC (Μη μετατρέψιμο)	9.5250	2.3930	101.2101	101.3999	101.2101	101.2500	24/09/2021	20,000	20,451.50	101.2101	A	27/09/2021	100.8000	102.5678
200,000	1,000.00	1,000.00	1.90	23/03/2028	7	---	2	---	1	ΜΟΤΟΡ ΟΙΛ ΔΙΥΛΙΣΤΗΡΙΑ ΚΟΡΙΝΘΟΥ ΑΕ (Μη μετατρέψιμο)	0.3167	1.9830	99.2900	99.4500	99.4000	99.3700	24/09/2021	71,000	70,569.47	99.3000	A	27/09/2021	98.3121	100.9899
175,000	1,000.00	1,000.00	3.40	26/07/2024	5	---	5	---	1	ΑΤΤΙΣ Α.Ε. ΣΥΜΜΕΤΟΧΩΝ (Μη μετατρέψιμο)	6.1389	4.2540	97.0000	97.0000	97.0000	97.4750	24/09/2021	77,000	75,162.69	97.0000	A	27/09/2021	90.0310	99.5000
39,892,816	1.00	1.00	5.00	04/10/2021	5	---	20	---	1	HOUSEMARKET Α.Ε. (Μη Μετατρέψιμο)	0.0119	3.9920	---	---	---	100.0000	22/09/2021	---	---	98.7000	A	27/09/2021	100.0000	102.9900
150,000	1,000.00	1,000.00	2.60	22/10/2026	7	---	4	---	1	ΤΕΡΝΑ ΕΝΕΡΓΕΙΑΚΗ Μ.Α.Ε.Χ. (Μη μετατρέψιμο)	11.5556	2.4220	100.0000	100.3000	100.2500	100.3770	23/09/2021	17,000	17,228.44	100.2000	A	27/09/2021	99.4000	103.0000
200,000	1,000.00	1,000.00	3.60	12/03/2026	7	---	6	---	1	ΑΕΡΟΠΟΡΙΑ ΑΙΓΑΙΟΥ Α.Ε. (Μη μετατρέψιμο)	1.6000	3.4110	99.5000	99.5000	99.5000	99.4000	24/09/2021	31,000	30,894.60	99.5000	A	27/09/2021	93.1501	102.0000
200,000	1,000.00	1,000.00	2.10	27/10/2027	7	---	2	---	1	Ο.Π.Α.Π. Α.Ε. (Μη Μετατρέψιμο)	9.0417	1.7430	101.3100	102.0000	101.8000	101.3000	24/09/2021	53,000	54,378.21	101.3000	A	27/09/2021	99.3000	102.8500
320,000	1,000.00	1,000.00	3.40	21/07/2027	7	---	3	---	1	LAMDA DEVELOPMENT Α.Ε. (Μη μετατρέψιμο)	6.6111	2.9700	101.5500	101.9000	101.5507	101.9640	24/09/2021	54,000	55,219.30	99.7000	A	27/09/2021	97.8458	103.3500
500,000	1,000.00	1,000.00	2.75	03/07/2027	7	---	3	---	1	ΓΕΚ ΤΕΡΝΑ Α.Ε. (Μη μετατρέψιμο)	6.5694	3.0080	98.1980	98.5000	98.2000	98.2010	24/09/2021	83,000	82,087.46	98.0121	A	27/09/2021	97.8574	99.8900

Σημειώσεις Εταιρικών Ομολόγων

Ο Όγκος Συναλλαγών υπολογίζεται ως (Τεμάχια) * (Ονομαστική Τιμή). Η Αξία Συναλλαγών υπολογίζεται ως (Τεμάχια) * (Ονομαστική Τιμή) * (Τιμή %) + (Δεδουλευμένοι Τόκοι).

Οι τιμές συναλλαγών των ομολόγων υπολογίζονται ως ποσοστό επί τοις εκατό (%) της ονομαστικής τους τιμής.

Όλα τα ομόλογα έχουν Ονομαστική Αξία εκπεφρασμένη σε Ευρώ (εκτός εάν σημειώνεται διαφορετικά).

Ομόλογα Ελληνικού Δημοσίου

Πλήθος Εισηγμ. Ομολογιών	Ονομ. αξία	Σημερινό επιτόκιο	Υπολογισμός Δεδουλευμένων	Ημερ/νία Λήξης [1]	Διάρκεια (έτη)	Σημείωση	Ημερομηνία Πληρ.	Αξία τρέχοντος	Μον. Διαπρ.	Ομόλογα Ελληνικού Δημοσίου	Κατωτ Τιμή	Ανωτ Τιμή	Τιμή κλειστ.	Προηγ. Κλείσιμο-ημ/νία	Όγκος	Αξία Συναλλαγών	Τελευταία εντολή Αγορ./ Πώλ. Ημερομηνία
3,000,000	1,000.00	4.38	Πργμ/Πργμ	01/08/2022	5	---	01/08	4.38	1	ΟΕΔ-ΣΤΘ-010822-05Χ-4,375-1,000	---	---	---	---	---	---	1.0000 A 28/11/2018
4,500,000	1,000.00	1.88	Πργμ/Πργμ	04/02/2035	15	---	04/02	1.88	1	ΟΕΔ-ΣΤΘ-040235-15Χ-1,875-1,000	---	---	---	---	---	---	---
2,500,000	1,000.00	3.45	Πργμ/Πργμ	02/04/2024	5	---	02/04	3.45	1	ΟΕΔ-ΣΤΘ-020424-05Χ-3,450-1,000	---	---	---	---	---	---	---
6,000,000	1,000.00	0.75	Πργμ/Πργμ	18/06/2031	10	---	18/06	0.75	1	ΟΕΔ-ΣΤΘ-180631-10Χ-0,750-1,000	---	---	---	---	---	---	---
4,355,990,324	1.00	3.50	Πργμ/Πργμ	30/01/2023	5	---	01/02 - 31/01	3.50	1	ΟΕΔ-ΣΤΘ-300123-05Χ-3,500-1,00	---	---	---	94.5720 13/07/2018	---	---	1.0000 A 28/11/2018
5,962,747,327	1.00	3.75	Πργμ/Πργμ	30/01/2028	10	---	/02 - 01/02 - 31/	3.75	1	ΟΕΔ-ΣΤΘ-300128-10Χ-3,750-1,00	---	---	---	85.4610 13/07/2018	---	---	1.0000 A 28/11/2018
6,091,218,404	1.00	3.90	Πργμ/Πργμ	30/01/2033	15	---	/02 - 01/02 - 31/	3.90	1	ΟΕΔ-ΣΤΘ-300133-15Χ-3,900-1,00	---	---	---	78.6730 13/07/2018	---	---	1.0000 A 28/11/2018
4,805,399,486	1.00	4.00	Πργμ/Πργμ	30/01/2037	19	---	/02 - 01/02 - 31/	4.00	1	ΟΕΔ-ΣΤΘ-300137-19Χ-4,000-1,00	---	---	---	77.0370 13/07/2018	---	---	1.0000 A 28/11/2018
4,603,713,186	1.00	4.20	Πργμ/Πργμ	30/01/2042	24	---	/02 - 01/02 - 31/	4.20	1	ΟΕΔ-ΣΤΘ-300142-24Χ-4,200-1,00	---	---	---	77.7640 13/07/2018	---	---	1.0000 A 28/11/2018
550,418,123	1.00	4.30	Πργμ/Πργμ	24/02/2023	11	---	24/02	4.30	1	ΟΕΔ-ΣΤΘ-240223-11Χ-2,000-1,00	---	---	10.0000	10.0000 22/06/2015	189,306	204,916.93	10.0000 A 11/07/2019
445,007,576	1.00	4.30	Πργμ/Πργμ	24/02/2024	12	---	24/02	4.30	1	ΟΕΔ-ΣΤΘ-240224-12Χ-2,000-1,00	---	---	10.0000	10.0000 22/06/2015	189,306	211,637.29	---
423,674,226	1.00	4.30	Πργμ/Πργμ	24/02/2025	13	---	24/02	4.30	1	ΟΕΔ-ΣΤΘ-240225-13Χ-2,000-1,00	---	---	10.0000	10.0000 22/06/2015	189,306	218,433.38	---
212,292,153	1.00	4.30	Πργμ/Πργμ	24/02/2026	14	---	24/02	4.30	1	ΟΕΔ-ΣΤΘ-240226-14Χ-2,000-1,00	---	---	10.0000	10.0000 22/06/2015	189,306	224,093.63	---
160,621,352	1.00	4.30	Πργμ/Πργμ	24/02/2027	15	---	24/02	4.30	1	ΟΕΔ-ΣΤΘ-240227-15Χ-2,000-1,00	---	---	10.0000	10.0000 22/06/2015	189,306	229,678.15	---
183,244,055	1.00	4.30	Πργμ/Πργμ	24/02/2028	16	---	24/02	4.30	1	ΟΕΔ-ΣΤΘ-240228-16Χ-2,000-1,00	---	---	10.0000	10.0000 22/06/2015	201,925	249,753.76	---
164,802,894	1.00	4.30	Πργμ/Πργμ	24/02/2029	17	---	24/02	4.30	1	ΟΕΔ-ΣΤΘ-240229-17Χ-2,000-1,00	---	---	10.0000	10.0000 22/06/2015	201,925	252,237.44	---
165,460,943	1.00	4.30	Πργμ/Πργμ	24/02/2030	18	---	24/02	4.30	1	ΟΕΔ-ΣΤΘ-240230-18Χ-2,000-1,00	---	---	10.0000	10.0000 22/06/2015	201,925	255,549.01	---
129,007,241	1.00	4.30	Πργμ/Πργμ	24/02/2031	19	---	24/02	4.30	1	ΟΕΔ-ΣΤΘ-240231-19Χ-2,000-1,00	---	---	10.0000	10.0000 22/06/2015	201,925	258,860.58	---
126,192,683	1.00	4.30	Πργμ/Πργμ	24/02/2032	20	---	24/02	4.30	1	ΟΕΔ-ΣΤΘ-240232-20Χ-2,000-1,00	---	---	10.0000	10.0000 22/06/2015	201,925	263,080.81	---
146,905,168	1.00	4.30	Πργμ/Πργμ	24/02/2033	21	---	24/02	4.30	1	ΟΕΔ-ΣΤΘ-240233-21Χ-2,000-1,00	---	---	10.0000	10.0000 22/06/2015	201,925	270,107.80	---
154,475,606	1.00	4.30	Πργμ/Πργμ	24/02/2034	22	---	24/02	4.30	1	ΟΕΔ-ΣΤΘ-240234-22Χ-2,000-1,00	---	---	10.0000	10.0000 22/06/2015	201,925	274,065.53	---
144,429,441	1.00	4.30	Πργμ/Πργμ	24/02/2035	23	---	24/02	4.30	1	ΟΕΔ-ΣΤΘ-240235-23Χ-2,000-1,00	---	---	10.0000	10.0000 22/06/2015	201,925	277,861.72	---
166,211,676	1.00	4.30	Πργμ/Πργμ	24/02/2036	24	---	24/02	4.30	1	ΟΕΔ-ΣΤΘ-240236-24Χ-2,000-1,00	---	---	10.0000	10.0000 22/06/2015	201,925	283,071.39	---
145,461,669	1.00	4.30	Πργμ/Πργμ	24/02/2037	25	---	24/02	4.30	1	ΟΕΔ-ΣΤΘ-240237-25Χ-2,000-1,00	---	---	10.0000	10.0000 22/06/2015	201,925	288,159.90	---
146,941,087	1.00	4.30	Πργμ/Πργμ	24/02/2038	26	---	24/02	4.30	1	ΟΕΔ-ΣΤΘ-240238-26Χ-2,000-1,00	---	---	10.0000	10.0000 22/06/2015	201,925	291,511.85	---
135,115,612	1.00	4.30	Πργμ/Πργμ	24/02/2039	27	---	24/02	4.30	1	ΟΕΔ-ΣΤΘ-240239-27Χ-2,000-1,00	---	---	10.0000	10.0000 22/06/2015	201,925	294,621.50	---
141,909,637	1.00	4.30	Πργμ/Πργμ	24/02/2040	28	---	24/02	4.30	1	ΟΕΔ-ΣΤΘ-240240-28Χ-2,000-1,00	---	---	10.0000	10.0000 22/06/2015	201,925	297,509.03	---
136,788,720	1.00	4.30	Πργμ/Πργμ	24/02/2041	29	---	24/02	4.30	1	ΟΕΔ-ΣΤΘ-240241-29Χ-2,000-1,00	---	---	10.0000	10.0000 22/06/2015	201,925	300,174.44	---
163,643,410	1.00	4.30	Πργμ/Πργμ	24/02/2042	30	---	24/02	4.30	1	ΟΕΔ-ΣΤΘ-240242-30Χ-2,000-1,00	---	---	10.0000	10.0000 22/06/2015	201,925	302,759.08	---
4,000,000	1,000.00	3.88	Πργμ/Πργμ	12/03/2029	10	---	12/03	3.88	1	ΟΕΔ-ΣΤΘ-120329-10Χ-3,875-1,0000	---	---	---	---	---	100.0000	A 15/10/2019
4,500,000	1,000.00	0.00	Πργμ/Πργμ	12/02/2026	5	---	12/02	0.00	1	ΟΕΔ-ΣΤΘ-120226-05Χ-0,000-1,000	---	---	---	---	---	---	---
3,000,000	1,000.00	3.38	Πργμ/Πργμ	15/02/2025	7	---	15/02	3.38	1	ΟΕΔ-ΣΤΘ-150225-07Χ-3,375-1,000	---	---	---	---	---	---	---
250,250	1,000.00	2.90	Πργμ/Πργμ	20/03/2023	4	---	20/03	2.90	1	ΟΕΔ-ΣΤΘ-200323-04Χ-2,900-1,000	---	---	---	---	---	---	---
964,000	1,000.00	3.25	Πργμ/Πργμ	20/03/2025	6	---	20/03	3.25	1	ΟΕΔ-ΣΤΘ-200325-06Χ-3,250-1,000	---	---	---	---	---	---	---
2,100,000	1,000.00	3.55	Πργμ/Πργμ	20/03/2026	7	---	20/03	3.55	1	ΟΕΔ-ΣΤΘ-200326-07Χ-3,550-1,000	---	---	---	---	---	---	---

Σημειώσεις Ομολόγων Ελλ. Δημοσίου

Ο Όγκος Συναλλαγών υπολογίζεται ως (Τεμάχια) * (Ονομαστική Τιμή). Η Αξία Συναλλαγών υπολογίζεται ως (Τεμάχια) * (Ονομαστική Τιμή) * (Τιμή %) + (Δεδουλευμένοι Τόκοι)

Η Αξία του τρέχοντος τοκομεριδίου για τις εκδόσεις Ονομαστικής Αξίας 0,01 ευρώ, αναφέρεται σε Ονομαστική Αξία 100 ευρώ.

FLR (= Floating Interest Rate) Ομόλογο Μεταβλητού Επιτοκίου.

[1] - Η Ημερομηνία Λήξης της τοκοφόρου περιόδου και η Ημερομηνία Πληρωμής του τοκομεριδίου.

Ομόλογα Ελληνικού Δημοσίου

Πλήθος Εισηγμ. Ομολογιών	Ονομ. αξία	Σημερινό επιτόκιο	Υπολογισμός Δεδουλευμένων	Ημερ/νία Λήξης [1]	Διάρκεια (έτη)	Σημείωση	Ημερομηνία Πληρ.	Αξία τρέχοντος	Μον. Διαπρ.	Ομόλογα Ελληνικού Δημοσίου	Κατωτ Τιμή	Ανωτ Τιμή	Τιμή κλεισ.	Προηγ. Κλείσιμο-ημ/νία	Όγκος	Αξία Συναλλαγών	Τελευταία εντολή Αγορ./ Πώλ. Ημερομηνία
5,500,000	1,000.00	1.50	Πργμ/Πργμ	18/06/2030	10	---	18/06	1.50	1	ΟΕΔ-ΣΤΘ-180630-10Χ-1,500-1,000	---	---	---	---	---	---	---
5,364,250	1,000.00	3.25	Πργμ/Πργμ	20/03/2050	30	---	20/03	3.25	1	ΟΕΔ-ΣΤΘ-200350-30Χ-3,250-1,000	---	---	---	---	---	---	---
2,000,000	1,000.00	2.00	Πργμ/Πργμ	22/04/2027	7	---	22/04	2.00	1	ΟΕΔ-ΣΤΘ-220427-07Χ-2,000-1,000	---	---	---	---	---	---	99.9000 A 22/04/2020
2,500,000	1,000.00	1.88	Πργμ/Πργμ	23/07/2026	7	---	23/07	1.88	1	ΟΕΔ-ΣΤΘ-230726-07Χ-1,875-1,000	---	---	---	---	---	---	---
3,500,000	1,000.00	1.88	Πργμ/Πργμ	24/01/2052	30	---	24/01	1.88	1	ΟΕΔ-ΣΤΘ-240152-30Χ-1,875-1,000	---	---	---	---	---	---	---

Σημειώσεις Ομολόγων Ελλ. Δημοσίου

Ο Όγκος Συναλλαγών υπολογίζεται ως (Τεμάχια) * (Ονομαστική Τιμή). Η Αξία Συναλλαγών υπολογίζεται ως (Τεμάχια) * (Ονομαστική Τιμή) * (Τιμή %) + (Δεδουλευμένοι Τόκοι)

Η Αξία του τρέχοντος τοκομεριδίου για τις εκδόσεις Ονομαστικής Αξίας 0,01 ευρώ, αναφέρεται σε Ονομαστική Αξία 100 ευρώ.

FLR (= Floating Interest Rate) Ομόλογο Μεταβλητού Επιτοκίου.

[1] - Η Ημερομηνία Λήξης της τοκοφόρου περιόδου και η Ημερομηνία Πληρωμής του τοκομεριδίου.

Έντοκα Γραμμάτια & Zero Coupon Ομόλογα Ελληνικού Δημοσίου

Διάρκειας 13 εβδομάδων										Διάρκειας 26 εβδομάδων								Διάρκειας 52 εβδομάδων										
Ημερ/νία	Ημερ/νία Λήξης	Αρχικό Επιτόκιο	Πλήθος Εισηγμένων	Ονομ/κή αξία	Τιμή έκδοσης	Τελευταία Τιμή	Συναλλαγή Ημερομηνία	Όγκος Συναλλαγών	Σημ.	Ημερ/νία Λήξης	Αρχικό Επιτόκιο	Πλήθος Εισηγμένων	Ονομ/κή αξία	Τιμή έκδοσης	Τελευταία Τιμή	Συναλλαγή Ημερομηνία	Όγκος Συναλλαγών	Σημ.	Ημερ/νία Λήξης	Αρχικό Επιτόκιο	Πλήθος Εισηγμένων	Ονομ/κή αξία	Τιμή έκδοσης	Τελευταία Τιμή	Συναλλαγή Ημερομηνία	Όγκος Συναλλαγών	Σημ.	
11/12/2020	---	---	---	---	---	---	---	---	---	---	---	---	---	---	---	---	---	---	---	10/12/2021	-0.26	1,000,000	1,000.00	1,002.60	---	---	---	---
12/03/2021	---	---	---	---	---	---	---	---	---	---	---	---	---	---	---	---	---	---	11/03/2022	-0.22	1,000,000	1,000.00	1,002.24	---	---	---	---	
11/06/2021	---	---	---	---	---	---	---	---	---	---	---	---	---	---	---	---	---	---	10/06/2022	-0.31	1,600,000	1,000.00	1,003.10	---	---	---	---	
10/09/2021	---	---	---	---	---	---	---	---	---	---	---	---	---	---	---	---	---	---	09/09/2022	-0.31	1,000,000	1,000.00	1,003.14	---	---	---	---	

Ημερήσιο Δελτίο Τιμών

Έτος: 142 Αύξων Αριθμός Συνεδρίασης: 182

Ενότητα 5: Ομόλογα Ελληνικού Δημοσίου Διαπραγματεύσιμα με τη Μέθοδο Εκφώνησης - Αντιφώνησης

Δευτέρα, 27 Σεπτεμβρίου, 2021

Ομόλογα σε Κυκλοφορία	Νόμισμα / Ελάχιστη διαπραγ.	Ημερομηνία Πληρ.	Αξία τρέχοντος τοκομεριδίου	Σημείωση	Τοκομερίδιο	Μονάδα διαπίσης	Ημερ/νία Έκδοσης	Διάρκεια (έτη)	Σημερινό επιτόκιο	Υ.Δ.Τ σε	Ομόλογα	Τελευταία τιμή προηγ.	Τελευτ. Τιμή	Εκφ. τοις μετρητοίς (€)	Συναλλαγές σε τμχ	Ελάχιστο ζωής	Μέγιστο ζωής		
0	GBP / 10	01/12	0.25	---	64	1	01/12/1928	100	2.5	360	Ε.Κ.Τ.Ε.	---	---	---	---	---	---		
103,746	GBP / 10	01/12	0.25	---	62	1	01/12/1930	98	2.5	360	Ε.Κ.Τ.Ε. σειρά	2.27	05/02/1996	2.27	Π	05/02/1996	---	2.27	2.27

Νομικών Προσώπων και Εταιρειών σε Συνάλλαγμα και Ευρο

Σημειώσεις Ομολόγων Ελλ. Δημοσίου

Υ.Δ.Τ: Υπολογισμός Δεδουλευμένων Τόκων.

FLR (= Floating Interest Rate) Ομόλογο Μεταβλητού Επιτοκίου.

Η ελάχιστη διαπραγματεύσιμη Ονομαστική Αξία για όλους τους Άυλους Τίτλους του Δημοσίου είναι τα 100 Ευρώ. (μψφρ-0)

Πίνακας Μελών Χρηματιστηρίου Αθηνών και Μελών ΕΤ.ΕΚ.

Επωνυμία			Αγορά Μετοχών			Αγορά Παραγώγων		Μέλη ΕΤ.ΕΚ.	
Διεύθυνση	Τηλέφωνο	Φαξ	Μέλος Αγοράς	Μέλος εξ Αποστάσεως	Ειδικός Διαπρήτης	Διαπρήτης	Ειδικός Διαπρήτης	Γενικό Εκκαθ/στικό	Άμεσο Εκκαθ/στικό
AEONIC SECURITIES C.I.F. P.L.C.			a	a					
ΛΑΪΟΥ 6, ΓΡ. 301B, ANNA COURT ,	35725337600								
ARGUS STOCKBROKERS LTD			a	a		a			
25 ΛΕΩΦΟΡΟΣ ΔΗΜΟΣΘΕΝΗ ΣΕΒΕΡΗ 25 ,	0035722717000								
ATLANTIC SECURITIES LTD			a	a					
ΠΡΟΔΡΟΜΟΥ 37 37,	0035722445400								
ΑΧΟΝ ΧΡΗΜΑΤΙΣΤΗΡΙΑΚΗ Α.Ε.Π.Ε.Υ.			a			a			
ΣΤΑΔΙΟΥ 48 48, ΑΘΗΝΑ	2103363800								
ΒΕΤΑ ΧΡΗΜΑΤΙΣΤΗΡΙΑΚΗ Α.Ε.Π.Ε.Υ.			a		a	a			a
Λ.ΑΛΕΞΑΝΔΡΑΣ 29 29 , ΑΘΗΝΑ	2106478930								
BNP PARIBAS SECURITIES SERVICES								a	
ΛΑΜΨΑΚΟΥ 2 2, ΑΘΗΝΑ	2107468500								
BOFA SECURITIES EUROPE SA			a	a					
112 AVENUE KL?BER 75116 ,	+33 153655555								
CAPITAL ΑΧΕΠΕΥ			a			a			
ΜΗΤΡΟΠΟΛΕΩΣ 58 58, ΑΘΗΝΑ	2103369700								
CFS ΧΡΗΜΑΤΙΣΤΗΡΙΑΚΗ Α.Ε.Π.Ε.Υ.			a						
ΠΑΠΑΡΡΗΓΟΠΟΥΛΟΥ 3 3, ΑΘΗΝΑ	2103360800								
CITIGROUP GLOBAL MARKETS EUROPE AG			a	a					
REUTERWEG 16 FRANKFURT 16,	+49 691366-0								
CITIGROUP GLOBAL MARKETS LIMITED			a						
33 CANADA SQUARE -CANARY WHARF 1,	+44 02079864000								
CREDIT SUISSE BANK (EUROPE), S.A.			a	a					
CALLE AYALA 42, 3A PLANTA-B MADRID ,	+34917916000								
CREDIT SUISSE SECURITIES (EUROPE) LIMITED			a						
ONE CABOT SQUARE 1 , LONDON	+44 2078888888								
DEUTSCHE BANK AG				a					
GREAT WINCHESTER STREET 1 , LONDON	+44 20 754 54209	00441133361437							
EUROBANK EQUITIES Α.Ε.Π.Ε.Υ.			a		a	a	a		a
ΦΙΛΕΛΛΗΝΩΝ 10 & ΞΕΝΟΦΩΝΤΟΣ 13 , ΑΘΗΝΑ	2103720425								
EUROCORP Α.Ε.Π.Ε.Υ.			a			a			a
ΠΛ.ΦΙΛΙΚΗΣ ΕΤΑΙΡΕΙΑΣ 14 14, ΑΘΗΝΑ	2107263600								
EUROTRUST ΧΡΗΜΑΤΙΣΤΗΡΙΑΚΗ Α.Ε.Π.Ε.Υ.			a						
ΣΕΒΑΣΤΟΥΠΟΛΕΩΣ 113 113, ΑΘΗΝΑ	2103363100								
EUROXX ΧΡΗΜΑΤΙΣΤΗΡΙΑΚΗ Α.Ε.Π.Ε.Υ.			a		a	a	a		a
ΠΑΛΑΙΟΛΟΓΟΥ 7, ΧΑΛΑΝΔΡΙ	+30 2106879400	210-6879401							
ΠΑΛΑΙΟΛΟΓΟΥ 7, ΧΑΛΑΝΔΡΙ	(210)-6879400	(210)-6879401							
GLOBAL CAPITAL SECURITIES & FINANCIAL SERVICES LTD			a	a					
Λ.ΑΡΧΙΕΠΙΣΚΟΠΟΥ ΜΑΚΑΡΙΟΥ Γ50 50,	0035722710710								
HSBC CONTINENTAL EUROPE								a	
Λ.ΜΕΣΟΓΕΙΩΝ 109-111 109-111,	2106960000								
INDEX ΧΡΗΜΑΤΙΣΤΗΡΙΑΚΗ Α.Ε.Π.Ε.Υ.			a						
ΔΡΑΓΑΤΣΑΝΙΟΥ 6 6, ΑΘΗΝΑ	2103213920								
LAIKI FINANCIAL SERVICES LTD				a					
ΛΕΩΦ. ΒΥΡΩΝΟΣ 26, ΛΕΥΚΩΣΙΑ ΚΥΠΡΟΥ	357 22367367	357 22718567							
MEGA EQUITY SECURITIES & FINANCIAL SERVICES PUBLIC LTD			a	a		a			
ΛΕΩΦ.ΓΡΙΒΑ ΔΙΓΕΝΗ 42-44 42-44,	0035722711711								
MERIT ΧΡΗΜΑΤΙΣΤΗΡΙΑΚΗ Α.Ε.Π.Ε.Υ.			a		a	a			a
ΣΟΦΟΚΛΕΟΥΣ 5 5, ΑΘΗΝΑ	2103671880								
MERRILL LYNCH INTERNATIONAL			a						
2 KING EDWARD STREET 2 , LONDON	+44 20276281000								
NUNTIUS ΧΡΗΜΑΤΙΣΤΗΡΙΑΚΗ Α.Ε.Π.Ε.Υ.			a						
ΔΡΑΓΑΤΣΑΝΙΟΥ 6 6, ΑΘΗΝΑ	2103350599								
ONE PLUS CAPITAL LIMITED			a	a					
75 PRODROMOU AVENUE NICOSIA 1307 ,	35722873760								
PROCHOICE CHRIMATISTIRIAKI LTD			a	a					
ΛΕΩΦ.ΣΠΥΡΟΥ ΚΥΠΡΙΑΝΟΥ 57, ΑΚΙΝΗΤΑ Φ 57,	035724661192								
SHARELINK SECURITIES & FINANCIAL SERVICES LTD			a			a			
HOUSE-ΘΕΟΤΟΚΗ 6 ΜΕΓΑΡΟ ΕΛΛΗΝΑ 6 ,	+357 22554200								
SOCIETE GENERALE S.A.			a	a		a			
17 COURS VALMY, CEDEX ,	+157290504								
SOLIDUS SECURITIES Α.Ε.Π.Ε.Υ.			a			a			a
ΛΟΥΙΖΗΣ ΠΙΑΝΚΟΥΡ 64 64, ΑΘΗΝΑ	2106900600								

Πίνακας Μελών Χρηματιστηρίου Αθηνών και Μελών ΕΤ.ΕΚ.

Επωνυμία	Τηλέφωνο	Φαξ	Αγορά Μετοχών			Αγορά Παραγώγων		Μέλη ΕΤ.ΕΚ.	
			Μέλος Αγοράς	Μέλος εξ Αποστάσεως	Ειδικός Διαπρήτης	Διαπρήτης	Ειδικός Διαπρήτης	Γενικό Εκκαθ/στικό	Άμεσο Εκκαθ/στικό
THE CYPRUS INVESTMENT & SECURITIES CORPORATION LTD			a	a					
ΛΕΩΦ. ΚΥΡΗΝΕΙΑΣ 154,	0035722121700								
UBS EUROPE SE			a	a					
OPERNTURM, BOCKENHEIMER LANDSTRASSE 2-4 ,	496921790								
UBS LIMITED				a					
FINSBURY AVENUE 1 , LONDON	+44 2075687135								
Α. ΣΑΡΡΗΣ ΧΡΗΜΑΤΙΣΤΗΡΙΑΚΗ Α.Ε.Π.Ε.Υ.			a						
ΔΡΑΓΑΤΣΑΝΙΟΥ 6 6, ΑΘΗΝΑ	2103367700								
ΑΛΦΑ FINANCE ΜΟΝΟΠΡΟΣΩΠΗ ΑΕΠΕΥ			a		a	a	a		a
ΜΕΡΛΙΝ 5 5, ΑΘΗΝΑ	2103677400								
ΑΛΦΑ ΤΡΑΠΕΖΑ ΑΝΩΝΥΜΗ ΕΤΑΙΡΙΑ								a	
ΣΤΑΔΙΟΥ 40 , ΑΘΗΝΑ	2103260000								
Γ. Α. ΠΕΡΒΑΝΑΣ ΧΡΗΜΑΤΙΣΤΗΡΙΑΚΗ Α.Ε.Π.Ε.Υ			a						
ΣΟΦΟΚΛΕΟΥΣ 7-9 7-9, ΑΘΗΝΑ	2103727200								
ΔΥΝΑΜΙΚΗ ΧΡΗΜΑΤΙΣΤΗΡΙΑΚΗ Α.Ε.Π.Ε.Υ			a			a			a
ΤΡΑΛΛΕΩΝ 2 & Λ.ΣΥΓΓΡΟΥ 223 , ΝΕΑ ΣΜΥΡΝΗ	2103677700								
ΕΘΝΙΚΗ ΤΡΑΠΕΖΑ ΤΗΣ ΕΛΛΑΔΟΣ Α.Ε.			a			a		a	
ΑΙΟΛΟΥ 86, ΑΘΗΝΑ	(210)-3341000	(210)-3228187							
ΑΚΑΔΗΜΙΑΣ 68, ΑΘΗΝΑ	(210)-3328817	(210)-3328678							
ΕΘΝΙΚΗ ΧΡΗΜΑΤΙΣΤΗΡΙΑΚΗ Α.Ε.Π.Ε.Υ.			a		a	a	a		
ΛΕΩΦ. ΑΘΗΝΩΝ 128-132 66, ΑΘΗΝΑ	2103328784								
ΕΛΛΗΝΙΚΗ ΤΡΑΠΕΖΑ (ΕΠΕΝΔΥΣΕΙΣ) ΛΤΔ				a					
ΛΕΩΦ.ΚΥΡΙΑΚΟΥ ΜΑΤΣΗ 31 - ΤΘ 24747 , ΛΕΥΚΩΣΙΑ ΚΥΠΡΟΥ	+357 22500100	357 22500110							
ΕΛΛΗΝΟΑΜΕΡΙΚΑΝΙΚΗ ΧΡΗΜΑΤΙΣΤΗΡΙΑΚΗ ΑΕΠΕΥ			a		a	a			a
ΑΝΔΡΕΑ ΠΑΠΑΝΔΡΕΟΥ 27 27, ΜΑΡΟΥΣΙ	2103311100								
Ι. Χ. ΜΑΥΡΙΚΗΣ ΧΡΗΜΑΤΙΣΤΗΡΙΑΚΗ Α.Ε.Π.Ε.Υ			a						
ΣΟΦΟΚΛΕΟΥΣ 5 5, ΑΘΗΝΑ	2103216730								
ΚΑΠΠΑ ΧΡΗΜΑΤΙΣΤΗΡΙΑΚΗ Α.Ε.Π.Ε.Υ.			a			a			
ΒΑΛΛΩΡΙΤΟΥ 15 15, ΑΘΗΝΑ	2103678600								
ΚΑΡΑΜΑΝΩΦ ΧΡΗΜΑΤΙΣΤΗΡΙΑΚΗ Α.Ε.Π.Ε.Υ.			a						
ΠΛ.ΑΓ.ΘΕΟΔΩΡΩΝ 2 2, ΑΘΗΝΑ	2103212947								
ΚΥΚΛΟΣ ΧΡΗΜΑΤΙΣΤΗΡΙΑΚΗ Α.Ε.Π.Ε.Υ.			a			a			
ΠΑΝΕΠΙΣΤΗΜΙΟΥ 39 39, ΑΘΗΝΑ	2103364300								
ΛΕΩΝ ΔΕΠΟΛΑΣ ΧΡΗΜΑΤΙΣΤΗΡΙΑΚΗ Α.Ε.Π.Ε.Υ.			a		a	a			
ΧΡΗΣΤΟΥ ΛΑΔΑ 1 1, ΑΘΗΝΑ	2103213276 -28								
Ν. ΧΡΥΣΟΧΟΙΔΗΣ ΧΡΗΜΑΤΙΣΤΗΡΙΑΚΗ Α.Ε.Π.Ε.Υ			a			a			a
ΣΟΦΟΚΛΕΟΥΣ 7-9 7-9, ΑΘΗΝΑ	2103213913								
ΠΑΝΤΕΛΑΚΗΣ ΧΡΗΜΑΤΙΣΤΗΡΙΑΚΗ Α.Ε.Π.Ε.Υ			a		a	a	a		
ΕΘΝΙΚΗΣ ΑΝΤΙΣΤΑΣΕΩΣ 57, ΚΤΙΡΙΟ Β 57, ΧΑΛΑΝΔΡΙ	2106965000								
ΠΕΙΡΑΙΩΣ Α.Ε.Π.Ε.Υ.			a		a	a	a		a
ΣΤΑΔΙΟΥ 10 10, ΑΘΗΝΑ	2103354100								
ΠΗΓΑΣΟΣ ΧΡΗΜΑΤΙΣΤΗΡΙΑΚΗ Α.Ε.Π.Ε.Υ.			a			a			
ΒΑΛΛΩΡΙΤΟΥ 17 & ΑΜΕΡΙΚΗΣ 17 , ΑΘΗΝΑ	2103670700								
ΣΤ. ΕΜ. ΛΑΥΡΕΝΤΑΚΗΣ ΧΡΗΜΑΤΙΣΤΗΡΙΑΚΗ Α.Ε.Π.Ε.Υ.			a			a			
ΣΟΦΟΚΛΕΟΥΣ 7-9 7-9, ΑΘΗΝΑ	2103213336								
ΤΡΑΠΕΖΑ EUROBANK ΑΕ								a	
ΟΘΩΝΟΣ 8 , ΑΘΗΝΑ	2103337000								
ΤΡΑΠΕΖΑ ΟΡΤΙΜΑ BANK Α.Ε.			a		a	a	a	a	
ΑΙΓΙΑΛΕΙΑΣ 32 & ΠΑΡΑΔΕΙΣΟΥ 32 , ΜΑΡΟΥΣΙ	2108173663								
ΤΡΑΠΕΖΑ ΠΕΙΡΑΙΩΣ ΑΝΩΝΥΜΟΣ ΕΤΑΙΡΕΙΑ			a			a		a	
ΑΜΕΡΙΚΗΣ 4 , ΑΘΗΝΑ	2103335000								

Πίνακας Μετοχών Υπό Ειδική Διαπραγμάτευση

Χρεόγραφο	Κατηγορία Διαπραγμάτευσης
Ειδικός Διαπραγματευτής	Εναρξη Ειδικής Διαπραγμάτευσης
MLS ΠΛΗΡΟΦΟΡΙΚΗ (ΚΟ)	Κατάσταση σε Αναστολή
ΠΕΙΡΑΙΩΣ Α.Ε.Π.Ε.Υ.	01/08/2019
ALPHA ETF FTSE Athex Large Cap	Διαπραγματεύσιμα Αμοιβαία Κεφάλαια (Δ.Α.Κ.)
ΑΛΦΑ FINANCE ΜΟΝΟΠΡΟΣΩΠΗ ΑΕΠΕΥ	02/01/1900
ΕΘΝΙΚΗ ΧΡΗΜΑΤΙΣΤΗΡΙΑΚΗ Α.Ε.Π.Ε.Υ.	02/01/1900
A.S. COMPANYY (ΚΟ)	Κύρια Αγορά
EUROBANK EQUITIES Α.Ε.Π.Ε.Υ.	01/04/2019
ALPHA ΥΠΗΡΕΣΙΩΝ ΣΥΜΜ (ΚΟ)	Κύρια Αγορά
EUROBANK EQUITIES Α.Ε.Π.Ε.Υ.	22/10/2006
MERIT ΧΡΗΜΑΤΙΣΤΗΡΙΑΚΗ Α.Ε.Π.Ε.Υ.	03/09/2012
ΑΛΦΑ FINANCE ΜΟΝΟΠΡΟΣΩΠΗ ΑΕΠΕΥ	29/02/2016
ΕΘΝΙΚΗ ΧΡΗΜΑΤΙΣΤΗΡΙΑΚΗ Α.Ε.Π.Ε.Υ.	02/01/1900
ΕΛΛΗΝΟΑΜΕΡΙΚΑΝΙΚΗ ΧΡΗΜΑΤΙΣΤΗΡΙΑΚΗ ΑΕΠΕΥ	25/07/2014
ΛΕΩΝ ΔΕΠΟΛΑΣ ΧΡΗΜΑΤΙΣΤΗΡΙΑΚΗ Α.Ε.Π.Ε.Υ.	04/01/2016
ΠΕΙΡΑΙΩΣ Α.Ε.Π.Ε.Υ.	28/05/2009
ΑΤΤΙΣΑ BANK Α.Τ.Ε. (ΚΟ)	Κύρια Αγορά
EUROBANK EQUITIES Α.Ε.Π.Ε.Υ.	11/11/2019
EUROXX ΧΡΗΜΑΤΙΣΤΗΡΙΑΚΗ Α.Ε.Π.Ε.Υ.	22/01/2016
ΠΕΙΡΑΙΩΣ Α.Ε.Π.Ε.Υ.	20/09/2017
ΑΥΤΟΗΕΛΛΑΣ (ΚΟ)	Κύρια Αγορά
EUROXX ΧΡΗΜΑΤΙΣΤΗΡΙΑΚΗ Α.Ε.Π.Ε.Υ.	02/07/2018
ΑΛΦΑ FINANCE ΜΟΝΟΠΡΟΣΩΠΗ ΑΕΠΕΥ	01/07/2019
AVE (ΚΟ)	Κύρια Αγορά
EUROXX ΧΡΗΜΑΤΙΣΤΗΡΙΑΚΗ Α.Ε.Π.Ε.Υ.	05/06/2020
BRIQ PROPERTIES (ΚΟ)	Κύρια Αγορά
EUROBANK EQUITIES Α.Ε.Π.Ε.Υ.	09/09/2019
ΛΕΩΝ ΔΕΠΟΛΑΣ ΧΡΗΜΑΤΙΣΤΗΡΙΑΚΗ Α.Ε.Π.Ε.Υ.	22/02/2021
BYTE COMPUTER (ΚΟ)	Κύρια Αγορά
MERIT ΧΡΗΜΑΤΙΣΤΗΡΙΑΚΗ Α.Ε.Π.Ε.Υ.	04/08/2008
CENERGY HOLDINGS (ΚΑ)	Κύρια Αγορά
EUROBANK EQUITIES Α.Ε.Π.Ε.Υ.	02/01/2016
ΑΛΦΑ FINANCE ΜΟΝΟΠΡΟΣΩΠΗ ΑΕΠΕΥ	02/01/2016
CNL CAPITAL (ΚΟ)	Κύρια Αγορά
MERIT ΧΡΗΜΑΤΙΣΤΗΡΙΑΚΗ Α.Ε.Π.Ε.Υ.	01/10/2018
COCA-COLA HBC AG (ΚΟ)	Κύρια Αγορά
ΒΕΤΑ ΧΡΗΜΑΤΙΣΤΗΡΙΑΚΗ Α.Ε.Π.Ε.Υ.	08/03/2021
ΕΘΝΙΚΗ ΧΡΗΜΑΤΙΣΤΗΡΙΑΚΗ Α.Ε.Π.Ε.Υ.	02/01/1900
ΠΕΙΡΑΙΩΣ Α.Ε.Π.Ε.Υ.	04/05/2015
EUROBANK HOLDINGS (ΚΟ)	Κύρια Αγορά
EUROBANK EQUITIES Α.Ε.Π.Ε.Υ.	01/06/2012
MERIT ΧΡΗΜΑΤΙΣΤΗΡΙΑΚΗ Α.Ε.Π.Ε.Υ.	06/11/2017
ΑΛΦΑ FINANCE ΜΟΝΟΠΡΟΣΩΠΗ ΑΕΠΕΥ	09/01/2006
ΕΘΝΙΚΗ ΧΡΗΜΑΤΙΣΤΗΡΙΑΚΗ Α.Ε.Π.Ε.Υ.	02/01/1900
ΕΛΛΗΝΟΑΜΕΡΙΚΑΝΙΚΗ ΧΡΗΜΑΤΙΣΤΗΡΙΑΚΗ ΑΕΠΕΥ	25/07/2014
ΛΕΩΝ ΔΕΠΟΛΑΣ ΧΡΗΜΑΤΙΣΤΗΡΙΑΚΗ Α.Ε.Π.Ε.Υ.	30/11/2018
ΠΕΙΡΑΙΩΣ Α.Ε.Π.Ε.Υ.	28/09/2009
FOURLIS ΣΥΜΜΕΤΟΧΩΝ (ΚΟ)	Κύρια Αγορά
EUROBANK EQUITIES Α.Ε.Π.Ε.Υ.	01/12/2016
ΠΕΙΡΑΙΩΣ Α.Ε.Π.Ε.Υ.	06/03/2017
INTERCONTINENTAL (ΚΟ)	Κύρια Αγορά
ΛΕΩΝ ΔΕΠΟΛΑΣ ΧΡΗΜΑΤΙΣΤΗΡΙΑΚΗ Α.Ε.Π.Ε.Υ.	03/06/2019
INTRACOM HOLDINGS (ΚΟ)	Κύρια Αγορά
ΛΕΩΝ ΔΕΠΟΛΑΣ ΧΡΗΜΑΤΙΣΤΗΡΙΑΚΗ Α.Ε.Π.Ε.Υ.	08/10/2018
JUMBO (ΚΟ)	Κύρια Αγορά
ΒΕΤΑ ΧΡΗΜΑΤΙΣΤΗΡΙΑΚΗ Α.Ε.Π.Ε.Υ.	01/02/2021
EUROBANK EQUITIES Α.Ε.Π.Ε.Υ.	25/05/2020
MERIT ΧΡΗΜΑΤΙΣΤΗΡΙΑΚΗ Α.Ε.Π.Ε.Υ.	06/11/2017
ΠΕΙΡΑΙΩΣ Α.Ε.Π.Ε.Υ.	06/03/2017
LAMDA DEVELOPMENT(ΚΟ)	Κύρια Αγορά
EUROBANK EQUITIES Α.Ε.Π.Ε.Υ.	08/12/2014
ΠΑΝΤΕΛΑΚΗΣ ΧΡΗΜΑΤΙΣΤΗΡΙΑΚΗ Α.Ε.Π.Ε.Υ.	06/11/2017
ΠΕΙΡΑΙΩΣ Α.Ε.Π.Ε.Υ.	29/06/2017
MARFIN INVESTMENT GROUP (ΚΟ)	Κύρια Αγορά
EUROBANK EQUITIES Α.Ε.Π.Ε.Υ.	23/03/2015
ΠΕΙΡΑΙΩΣ Α.Ε.Π.Ε.Υ.	02/02/2009
PREMIA (ΚΟ)	Κύρια Αγορά
ΒΕΤΑ ΧΡΗΜΑΤΙΣΤΗΡΙΑΚΗ Α.Ε.Π.Ε.Υ.	01/06/2021
PROFILE (ΚΟ)	Κύρια Αγορά
ΠΑΝΤΕΛΑΚΗΣ ΧΡΗΜΑΤΙΣΤΗΡΙΑΚΗ Α.Ε.Π.Ε.Υ.	01/07/2019

Πίνακας Μετοχών Υπό Ειδική Διαπραγμάτευση

Χρέογραφο	Κατηγορία Διαπραγμάτευσης
Ειδικός Διαπραγματευτής	Έναρξη Ειδικής Διαπραγμάτευσης
QUEST ΣΥΜΜΕΤΟΧΩΝ (ΚΟ)	Κύρια Αγορά
ΒΕΤΑ ΧΡΗΜΑΤΙΣΤΗΡΙΑΚΗ Α.Ε.Π.Ε.Υ.	26/03/2018
EUROBANK EQUITIES Α.Ε.Π.Ε.Υ.	28/01/2019
ΤΙΤΑΝ CEMENT (ΚΑ)	Κύρια Αγορά
ΒΕΤΑ ΧΡΗΜΑΤΙΣΤΗΡΙΑΚΗ Α.Ε.Π.Ε.Υ.	01/02/2021
EUROBANK EQUITIES Α.Ε.Π.Ε.Υ.	06/11/2019
ΠΕΙΡΑΙΩΣ Α.Ε.Π.Ε.Υ.	18/01/2021
UNIBIOS (ΚΟ)	Κύρια Αγορά
ΛΕΩΝ ΔΕΠΟΛΑΣ ΧΡΗΜΑΤΙΣΤΗΡΙΑΚΗ Α.Ε.Π.Ε.Υ.	01/02/2021
VIOTALCO SA/NV (ΚΑ)	Κύρια Αγορά
EUROBANK EQUITIES Α.Ε.Π.Ε.Υ.	04/03/2014
MERIT ΧΡΗΜΑΤΙΣΤΗΡΙΑΚΗ Α.Ε.Π.Ε.Υ.	17/03/2014
ΑΛΦΑ FINANCE ΜΟΝΟΠΡΟΣΩΠΗ ΑΕΠΕΥ	11/03/2008
ΑΒΑΞ Α.Ε. (ΚΟ)	Κύρια Αγορά
EUROBANK EQUITIES Α.Ε.Π.Ε.Υ.	14/12/2015
ΠΕΙΡΑΙΩΣ Α.Ε.Π.Ε.Υ.	01/02/2021
ΑΔΜΗΕ ΣΥΜΜΕΤΟΧΩΝ Α.Ε. (ΚΟ)	Κύρια Αγορά
EUROBANK EQUITIES Α.Ε.Π.Ε.Υ.	24/05/2021
ΕΛΛΗΝΟΑΜΕΡΙΚΑΝΙΚΗ ΧΡΗΜΑΤΙΣΤΗΡΙΑΚΗ ΑΕΠΕΥ	09/03/2020
ΠΕΙΡΑΙΩΣ Α.Ε.Π.Ε.Υ.	29/06/2017
ΑΕΡΟΠΟΡΙΑ ΑΙΓΑΙΟΥ (ΚΟ)	Κύρια Αγορά
EUROBANK EQUITIES Α.Ε.Π.Ε.Υ.	22/09/2020
ΑΝΔΡΟΜΕΔΑ ΑΕΕΧ (ΚΟ)	Κύρια Αγορά
ΒΕΤΑ ΧΡΗΜΑΤΙΣΤΗΡΙΑΚΗ Α.Ε.Π.Ε.Υ.	15/02/2021
ΓΕΚ ΤΕΡΝΑ (ΚΟ)	Κύρια Αγορά
ΒΕΤΑ ΧΡΗΜΑΤΙΣΤΗΡΙΑΚΗ Α.Ε.Π.Ε.Υ.	08/03/2021
EUROBANK EQUITIES Α.Ε.Π.Ε.Υ.	24/05/2021
ΠΕΙΡΑΙΩΣ Α.Ε.Π.Ε.Υ.	29/08/2019
ΔΕΗ (ΚΟ)	Κύρια Αγορά
ΒΕΤΑ ΧΡΗΜΑΤΙΣΤΗΡΙΑΚΗ Α.Ε.Π.Ε.Υ.	01/02/2021
EUROBANK EQUITIES Α.Ε.Π.Ε.Υ.	22/10/2006
MERIT ΧΡΗΜΑΤΙΣΤΗΡΙΑΚΗ Α.Ε.Π.Ε.Υ.	06/11/2017
ΑΛΦΑ FINANCE ΜΟΝΟΠΡΟΣΩΠΗ ΑΕΠΕΥ	09/01/2006
ΕΘΝΙΚΗ ΧΡΗΜΑΤΙΣΤΗΡΙΑΚΗ Α.Ε.Π.Ε.Υ.	02/01/1900
ΕΛΛΗΝΟΑΜΕΡΙΚΑΝΙΚΗ ΧΡΗΜΑΤΙΣΤΗΡΙΑΚΗ ΑΕΠΕΥ	01/09/2014
ΠΕΙΡΑΙΩΣ Α.Ε.Π.Ε.Υ.	28/09/2009
ΕΘΝΙΚΗ ΤΡΑΠΕΖΑ (ΚΟ)	Κύρια Αγορά
ΒΕΤΑ ΧΡΗΜΑΤΙΣΤΗΡΙΑΚΗ Α.Ε.Π.Ε.Υ.	01/02/2021
EUROBANK EQUITIES Α.Ε.Π.Ε.Υ.	22/10/2006
MERIT ΧΡΗΜΑΤΙΣΤΗΡΙΑΚΗ Α.Ε.Π.Ε.Υ.	03/09/2012
ΑΛΦΑ FINANCE ΜΟΝΟΠΡΟΣΩΠΗ ΑΕΠΕΥ	09/01/2006
ΕΘΝΙΚΗ ΧΡΗΜΑΤΙΣΤΗΡΙΑΚΗ Α.Ε.Π.Ε.Υ.	02/01/1900
ΕΛΛΗΝΟΑΜΕΡΙΚΑΝΙΚΗ ΧΡΗΜΑΤΙΣΤΗΡΙΑΚΗ ΑΕΠΕΥ	25/07/2014
ΛΕΩΝ ΔΕΠΟΛΑΣ ΧΡΗΜΑΤΙΣΤΗΡΙΑΚΗ Α.Ε.Π.Ε.Υ.	20/05/2015
ΠΕΙΡΑΙΩΣ Α.Ε.Π.Ε.Υ.	08/09/2008
ΕΚΤΕΡ (ΚΟ)	Κύρια Αγορά
EUROBANK EQUITIES Α.Ε.Π.Ε.Υ.	16/10/2017
ΛΕΩΝ ΔΕΠΟΛΑΣ ΧΡΗΜΑΤΙΣΤΗΡΙΑΚΗ Α.Ε.Π.Ε.Υ.	21/05/2018
ΕΛΑΣΤΡΟΝ (ΚΟ)	Κύρια Αγορά
ΛΕΩΝ ΔΕΠΟΛΑΣ ΧΡΗΜΑΤΙΣΤΗΡΙΑΚΗ Α.Ε.Π.Ε.Υ.	20/02/2017
ΕΛΒΑΛΧΑΛΚΟΡ (ΚΟ)	Κύρια Αγορά
EUROBANK EQUITIES Α.Ε.Π.Ε.Υ.	07/05/2018
ΑΛΦΑ FINANCE ΜΟΝΟΠΡΟΣΩΠΗ ΑΕΠΕΥ	07/05/2018
ΕΛΒΕ Α.Β.Ε.Ε. (ΚΟ)	Κύρια Αγορά
ΛΕΩΝ ΔΕΠΟΛΑΣ ΧΡΗΜΑΤΙΣΤΗΡΙΑΚΗ Α.Ε.Π.Ε.Υ.	02/11/2020
ΕΛΛΑΚΤΩΡ (ΚΟ)	Κύρια Αγορά
EUROBANK EQUITIES Α.Ε.Π.Ε.Υ.	01/06/2012
EUROXX ΧΡΗΜΑΤΙΣΤΗΡΙΑΚΗ Α.Ε.Π.Ε.Υ.	24/09/2018
ΑΛΦΑ FINANCE ΜΟΝΟΠΡΟΣΩΠΗ ΑΕΠΕΥ	18/03/2019
ΕΘΝΙΚΗ ΧΡΗΜΑΤΙΣΤΗΡΙΑΚΗ Α.Ε.Π.Ε.Υ.	02/01/1900
ΠΕΙΡΑΙΩΣ Α.Ε.Π.Ε.Υ.	22/10/2018
ΕΛΛΗΝ. ΧΡΗΜΑΤΙΣΤΗΡΙΑ-Χ.Α. (ΚΟ)	Κύρια Αγορά
ΕΘΝΙΚΗ ΧΡΗΜΑΤΙΣΤΗΡΙΑΚΗ Α.Ε.Π.Ε.Υ.	02/01/1900
ΕΛΛΗΝΟΑΜΕΡΙΚΑΝΙΚΗ ΧΡΗΜΑΤΙΣΤΗΡΙΑΚΗ ΑΕΠΕΥ	01/09/2014
ΠΕΙΡΑΙΩΣ Α.Ε.Π.Ε.Υ.	04/05/2015
ΕΛΛΗΝΙΚΑ ΠΕΤΡΕΛΑΙΑ (ΚΟ)	Κύρια Αγορά
ΕΛΛΗΝΟΑΜΕΡΙΚΑΝΙΚΗ ΧΡΗΜΑΤΙΣΤΗΡΙΑΚΗ ΑΕΠΕΥ	14/09/2015
ΠΕΙΡΑΙΩΣ Α.Ε.Π.Ε.Υ.	20/03/2017

Πίνακας Μετοχών Υπό Ειδική Διαπραγμάτευση

Χρεόγραφο	Κατηγορία Διαπραγμάτευσης
Ειδικός Διαπραγματευτής	Έναρξη Ειδικής Διαπραγμάτευσης
ΕΛΤΟΝ (ΚΟ)	Κύρια Αγορά
ΒΕΤΑ ΧΡΗΜΑΤΙΣΤΗΡΙΑΚΗ Α.Ε.Π.Ε.Υ.	03/09/2012
ΛΕΩΝ ΔΕΠΟΛΑΣ ΧΡΗΜΑΤΙΣΤΗΡΙΑΚΗ Α.Ε.Π.Ε.Υ.	01/04/2019
ΕΝΤΕΡΣΟΦΤ (ΚΟ)	Κύρια Αγορά
ΕΥΡΟΒΑΝΚ ΕQUITIES Α.Ε.Π.Ε.Υ.	22/06/2020
ΕΥΔΑΠ (ΚΟ)	Κύρια Αγορά
ΕΥΡΟΒΑΝΚ ΕQUITIES Α.Ε.Π.Ε.Υ.	10/06/2019
ΑΛΦΑ FINANCE ΜΟΝΟΠΡΟΣΩΠΗ ΑΕΠΕΥ	27/01/2020
ΕΥΡΩΠΑΪΚΗ ΠΙΣΤΗ (ΚΟ)	Κύρια Αγορά
ΒΕΤΑ ΧΡΗΜΑΤΙΣΤΗΡΙΑΚΗ Α.Ε.Π.Ε.Υ.	27/07/2020
ΠΑΝΤΕΛΑΚΗΣ ΧΡΗΜΑΤΙΣΤΗΡΙΑΚΗ Α.Ε.Π.Ε.Υ.	15/07/2019
ΙΚΤΙΝΟΣ ΕΛΛΑΣ (ΚΟ)	Κύρια Αγορά
ΕΥΡΟΒΑΝΚ ΕQUITIES Α.Ε.Π.Ε.Υ.	25/02/2019
ΑΛΦΑ FINANCE ΜΟΝΟΠΡΟΣΩΠΗ ΑΕΠΕΥ	01/04/2019
ΕΘΝΙΚΗ ΧΡΗΜΑΤΙΣΤΗΡΙΑΚΗ Α.Ε.Π.Ε.Υ.	02/01/1900
ΙΝΤΕΑΛ ΟΜΙΛΟΣ (ΚΟ)	Κύρια Αγορά
ΕΥΡΟΒΑΝΚ ΕQUITIES Α.Ε.Π.Ε.Υ.	07/06/2021
ΠΕΙΡΑΙΩΣ Α.Ε.Π.Ε.Υ.	07/06/2021
ΙΝΤΕΡΓΟΥΝΤ-ΞΥΛΕΜΠΟΡΙΑ (ΚΟ)	Κύρια Αγορά
ΕΥΡΟΒΑΝΚ ΕQUITIES Α.Ε.Π.Ε.Υ.	05/07/2021
ΠΑΝΤΕΛΑΚΗΣ ΧΡΗΜΑΤΙΣΤΗΡΙΑΚΗ Α.Ε.Π.Ε.Υ.	01/07/2021
ΚΑΡΑΜΟΛΕΓΚΟΣ (ΚΟ)	Κύρια Αγορά
ΕΥΡΟXX ΧΡΗΜΑΤΙΣΤΗΡΙΑΚΗ Α.Ε.Π.Ε.Υ.	04/10/2019
ΚΛΟΥΚΙΝΑΣ - ΛΑΠΠΑΣ (ΚΟ)	Κύρια Αγορά
ΒΕΤΑ ΧΡΗΜΑΤΙΣΤΗΡΙΑΚΗ Α.Ε.Π.Ε.Υ.	22/09/2014
ΚΡΙ - ΚΡΙ (ΚΟ)	Κύρια Αγορά
ΕΥΡΟΒΑΝΚ ΕQUITIES Α.Ε.Π.Ε.Υ.	07/05/2018
ΛΕΩΝ ΔΕΠΟΛΑΣ ΧΡΗΜΑΤΙΣΤΗΡΙΑΚΗ Α.Ε.Π.Ε.Υ.	16/01/2017
ΛΑΜΨΑ (ΚΟ)	Κύρια Αγορά
ΛΕΩΝ ΔΕΠΟΛΑΣ ΧΡΗΜΑΤΙΣΤΗΡΙΑΚΗ Α.Ε.Π.Ε.Υ.	16/01/2017
ΜΟΤΟΡ ΟΪΛ (ΚΟ)	Κύρια Αγορά
ΒΕΤΑ ΧΡΗΜΑΤΙΣΤΗΡΙΑΚΗ Α.Ε.Π.Ε.Υ.	08/03/2021
ΕΥΡΟΒΑΝΚ ΕQUITIES Α.Ε.Π.Ε.Υ.	22/10/2006
MERIT ΧΡΗΜΑΤΙΣΤΗΡΙΑΚΗ Α.Ε.Π.Ε.Υ.	25/02/2019
ΕΘΝΙΚΗ ΧΡΗΜΑΤΙΣΤΗΡΙΑΚΗ Α.Ε.Π.Ε.Υ.	02/01/1900
ΛΕΩΝ ΔΕΠΟΛΑΣ ΧΡΗΜΑΤΙΣΤΗΡΙΑΚΗ Α.Ε.Π.Ε.Υ.	01/04/2019
ΠΕΙΡΑΙΩΣ Α.Ε.Π.Ε.Υ.	04/05/2015
ΜΥΤΙΛΗΝΑΙΟΣ (ΚΟ)	Κύρια Αγορά
ΕΥΡΟΒΑΝΚ ΕQUITIES Α.Ε.Π.Ε.Υ.	20/09/2017
MERIT ΧΡΗΜΑΤΙΣΤΗΡΙΑΚΗ Α.Ε.Π.Ε.Υ.	25/02/2019
ΑΛΦΑ FINANCE ΜΟΝΟΠΡΟΣΩΠΗ ΑΕΠΕΥ	15/04/2019
ΕΘΝΙΚΗ ΧΡΗΜΑΤΙΣΤΗΡΙΑΚΗ Α.Ε.Π.Ε.Υ.	02/01/1900
ΠΕΙΡΑΙΩΣ Α.Ε.Π.Ε.Υ.	04/05/2015
ΟΛΠ (ΚΟ)	Κύρια Αγορά
ΕΥΡΟΒΑΝΚ ΕQUITIES Α.Ε.Π.Ε.Υ.	06/02/2019
ΟΠΑΠ (ΚΟ)	Κύρια Αγορά
ΕΥΡΟΒΑΝΚ ΕQUITIES Α.Ε.Π.Ε.Υ.	22/10/2006
MERIT ΧΡΗΜΑΤΙΣΤΗΡΙΑΚΗ Α.Ε.Π.Ε.Υ.	20/03/2017
ΑΛΦΑ FINANCE ΜΟΝΟΠΡΟΣΩΠΗ ΑΕΠΕΥ	09/01/2006
ΕΘΝΙΚΗ ΧΡΗΜΑΤΙΣΤΗΡΙΑΚΗ Α.Ε.Π.Ε.Υ.	02/01/1900
ΕΛΛΗΝΟΑΜΕΡΙΚΑΝΙΚΗ ΧΡΗΜΑΤΙΣΤΗΡΙΑΚΗ ΑΕΠΕΥ	25/07/2014
ΠΕΙΡΑΙΩΣ Α.Ε.Π.Ε.Υ.	04/05/2015
ΟΤΕ (ΚΟ)	Κύρια Αγορά
ΕΥΡΟΒΑΝΚ ΕQUITIES Α.Ε.Π.Ε.Υ.	22/10/2006
MERIT ΧΡΗΜΑΤΙΣΤΗΡΙΑΚΗ Α.Ε.Π.Ε.Υ.	20/03/2017
ΑΛΦΑ FINANCE ΜΟΝΟΠΡΟΣΩΠΗ ΑΕΠΕΥ	09/01/2006
ΕΘΝΙΚΗ ΧΡΗΜΑΤΙΣΤΗΡΙΑΚΗ Α.Ε.Π.Ε.Υ.	02/01/1900
ΕΛΛΗΝΟΑΜΕΡΙΚΑΝΙΚΗ ΧΡΗΜΑΤΙΣΤΗΡΙΑΚΗ ΑΕΠΕΥ	25/07/2014
ΛΕΩΝ ΔΕΠΟΛΑΣ ΧΡΗΜΑΤΙΣΤΗΡΙΑΚΗ Α.Ε.Π.Ε.Υ.	20/04/2015
ΠΕΙΡΑΙΩΣ Α.Ε.Π.Ε.Υ.	08/09/2008
ΠΑΠΟΥΤΣΑΝΗΣ (ΚΟ)	Κύρια Αγορά
ΒΕΤΑ ΧΡΗΜΑΤΙΣΤΗΡΙΑΚΗ Α.Ε.Π.Ε.Υ.	25/11/2013
ΑΛΦΑ FINANCE ΜΟΝΟΠΡΟΣΩΠΗ ΑΕΠΕΥ	19/11/2018

Πίνακας Μετοχών Υπό Ειδική Διαπραγμάτευση

Χρέογραφα	Κατηγορία Διαπραγμάτευσης
Ειδικός Διαπραγματευτής	Έναρξη Ειδικής Διαπραγμάτευσης
ΠΕΙΡΑΙΩΣ FINANCIAL HOLD (ΚΟ)	Κύρια Αγορά
EUROBANK EQUITIES Α.Ε.Π.Ε.Υ.	22/10/2006
EUROXX ΧΡΗΜΑΤΙΣΤΗΡΙΑΚΗ Α.Ε.Π.Ε.Υ.	15/02/2016
MERIT ΧΡΗΜΑΤΙΣΤΗΡΙΑΚΗ Α.Ε.Π.Ε.Υ.	16/09/2013
ΑΛΦΑ FINANCE ΜΟΝΟΠΡΟΣΩΠΗ ΑΕΠΕΥ	15/04/2019
ΕΘΝΙΚΗ ΧΡΗΜΑΤΙΣΤΗΡΙΑΚΗ Α.Ε.Π.Ε.Υ.	02/01/1900
ΕΛΛΗΝΟΑΜΕΡΙΚΑΝΙΚΗ ΧΡΗΜΑΤΙΣΤΗΡΙΑΚΗ ΑΕΠΕΥ	25/07/2014
ΛΕΩΝ ΔΕΠΟΛΑΣ ΧΡΗΜΑΤΙΣΤΗΡΙΑΚΗ Α.Ε.Π.Ε.Υ.	30/11/2018
ΠΕΙΡΑΙΩΣ Α.Ε.Π.Ε.Υ.	16/02/2009
ΠΕΤΡΟΠΟΥΛΟΣ ΠΕΤΡΟΣ (ΚΟ)	Κύρια Αγορά
EUROBANK EQUITIES Α.Ε.Π.Ε.Υ.	01/04/2019
ΠΑΝΤΕΛΑΚΗΣ ΧΡΗΜΑΤΙΣΤΗΡΙΑΚΗ Α.Ε.Π.Ε.Υ	16/03/2020
ΠΛΑΙΣΙΟ COMPUTERS (ΚΟ)	Κύρια Αγορά
EUROBANK EQUITIES Α.Ε.Π.Ε.Υ.	02/03/2015
ΠΛΑΣΤΙΚΑ ΘΡΑΚΗΣ (ΚΟ)	Κύρια Αγορά
EUROBANK EQUITIES Α.Ε.Π.Ε.Υ.	26/03/2018
ΑΛΦΑ FINANCE ΜΟΝΟΠΡΟΣΩΠΗ ΑΕΠΕΥ	26/03/2018
ΣΑΡΑΝΤΗΣ ΓΡ. (ΚΟ)	Κύρια Αγορά
ΒΕΤΑ ΧΡΗΜΑΤΙΣΤΗΡΙΑΚΗ Α.Ε.Π.Ε.Υ.	14/05/2012
EUROBANK EQUITIES Α.Ε.Π.Ε.Υ.	24/10/2016
ΤΕΡΝΑ ΕΝΕΡΓΕΙΑΚΗ (ΚΟ)	Κύρια Αγορά
ΒΕΤΑ ΧΡΗΜΑΤΙΣΤΗΡΙΑΚΗ Α.Ε.Π.Ε.Υ.	08/03/2021
EUROBANK EQUITIES Α.Ε.Π.Ε.Υ.	24/05/2021
ΠΕΙΡΑΙΩΣ Α.Ε.Π.Ε.Υ.	09/12/2019
ΤΖΙΡΑΚΙΑΝ ΠΡΟΦΙΛ (ΚΟ)	Κύρια Αγορά
ΛΕΩΝ ΔΕΠΟΛΑΣ ΧΡΗΜΑΤΙΣΤΗΡΙΑΚΗ Α.Ε.Π.Ε.Υ.	19/07/2021

Γνωστοποιήσεις Συναλλαγών - Κατάλογος Υπόχρεων Προσώπων

Ημερομηνία Υποβολής [1]	Επωνυμία	Λόγος Υποβολής [2]	Υπόχρεος	Ιδιότητα Υποχρέου	Σχέση με τον Υπόχρεο	Ημερομηνία Συναλλαγής	Αγορά	Όγκος Συναλλαγών	Αξία Συναλλαγών	Φύση Συναλλαγής [3]	Είδος Χρηματικού μέσου	Παρατηρήσεις [4]
27/09/2021	EUROBANK ERGASIAS YΠHPPECIZQN KAI CΥMMETOΧΩN A.E.	B	ΒΑΣΙΛΕΙΟΥ ΚΩΝCΤΑΝΤΙΝΟC	Μέλοc ΔC Εκτελεcτικό	Cυνδεόμενο Νομικό Πρόcωπο	23/09/2021	AΞΙΩN ΧΑ	35,300	29,757.40	Π	Μετοχή	1
27/09/2021	EUROBANK ERGASIAS YΠHPPECIZQN KAI CΥMMETOΧΩN A.E.	B	ΒΑΣΙΛΕΙΟΥ ΚΩΝCΤΑΝΤΙΝΟC	Μέλοc ΔC Εκτελεcτικό	Συνδεόμενο Νομικό Πρόcωπο	23/09/2021	AΞΙΩN ΧΑ	4,529	3,830.63	A	Μετοχή	1
27/09/2021	EUROBANK ERGASIAS YΠHPPECIZQN KAI CΥMMETOΧΩN A.E.	B	ΒΑΣΙΛΕΙΟΥ ΚΩΝCΤΑΝΤΙΝΟC	Μέλοc ΔC Εκτελεcτικό	Συνδεόμενο Νομικό Πρόcωπο	23/09/2021	AΞΙΩN ΧΑ	164,579	139,061.16	Π	Μετοχή	1
27/09/2021	EUROBANK ERGASIAS YΠHPPECIZQN KAI CΥMMETOΧΩN A.E.	B	ΒΑΣΙΛΕΙΟΥ ΚΩΝCΤΑΝΤΙΝΟC	Μέλοc ΔC Εκτελεcτικό	Συνδεόμενο Νομικό Πρόcωπο	23/09/2021	AΞΙΩN ΧΑ	164,579	138,763.62	A	Μετοχή	1
27/09/2021	EUROBANK ERGASIAS YΠHPPECIZQN KAI CΥMMETOΧΩN A.E.	B	ΒΑΣΙΛΕΙΟΥ ΚΩΝCΤΑΝΤΙΝΟC	Μέλοc ΔC Εκτελεcτικό	Συνδεόμενο Νομικό Πρόcωπο	24/09/2021	ΠΑΡΑΓΩΓΩN ΧΑ	44	3,621.20	A	Παράγωγο	4
27/09/2021	EUROBANK ERGASIAS YΠHPPECIZQN KAI CΥMMETOΧΩN A.E.	B	ΒΑΣΙΛΕΙΟΥ ΚΩΝCΤΑΝΤΙΝΟC	Μέλοc ΔC Εκτελεcτικό	Συνδεόμενο Νομικό Πρόcωπο	24/09/2021	AΞΙΩN ΧΑ	163,812	135,063.09	Π	Μετοχή	1
27/09/2021	EUROBANK ERGASIAS YΠHPPECIZQN KAI CΥMMETOΧΩN A.E.	B	ΒΑΣΙΛΕΙΟΥ ΚΩΝCΤΑΝΤΙΝΟC	Μέλοc ΔC Εκτελεcτικό	Συνδεόμενο Νομικό Πρόcωπο	24/09/2021	AΞΙΩN ΧΑ	4,400	3,641.10	Π	Μετοχή	1
27/09/2021	EUROBANK ERGASIAS YΠHPPECIZQN KAI CΥMMETOΧΩN A.E.	B	ΒΑΣΙΛΕΙΟΥ ΚΩΝCΤΑΝΤΙΝΟC	Μέλοc ΔC Εκτελεcτικό	Συνδεόμενο Νομικό Πρόcωπο	24/09/2021	AΞΙΩN ΧΑ	163,812	135,059.90	A	Μετοχή	1
27/09/2021	TITAN CEMENT INTERNATIONAL S.A.	B	ΠΑΠΑΛΕΞΟΠΟΥΛΟΥ ΑΛΕΞΑΝΔΡΑ	Μέλοc ΔC Εκτελεcτικό	Συνδεόμενο Νομικό Πρόcωπο	24/09/2021	AΞΙΩN ΧΑ	1,400	21,444.00	A	Μετοχή	1
27/09/2021	ΓΕΚ ΤΕΡΝΑ Α.Ε. CΥΜΜΕΤΟΧΩΝ, ΑΚΙΝΗΤΩΝ, ΚΑΤΑCΚΕΥΩΝ	A	ΠΕΡΙCΤΕΡΗC ΓΕΩΡΓΙΟC	Πρόεδροc κ Διευθ. Cύμβουλοc	Ο ίδιοc	24/09/2021	AΞΙΩN ΧΑ	40,000	357,837.27	A	Μετοχή	1
27/09/2021	ΓΕΝ. ΕΜΠΟΡΙΟΥ & ΒΙΟΜΗΧΑΝΙΑC	A	ΚΡΕΜΥΔΑC ΠΑΝΑΓΙΩΤΗC	Μέλοc ΔC Εκτελεcτικό	Ο ίδιοc	24/09/2021	AΞΙΩN ΧΑ	2,500	3,038.19	A	Μετοχή	1
27/09/2021	ΕΛΛΗΝΙΚΑ ΧΡΗΜΑΤΙCΤΗΡΙΑ - ΧΡΗΜΑΤΙCΤΗΡΙΟ ΑΘΗΝΩΝ ΑΝΩΝΥΜΗ ΕΤΑΙΡΕΙΑ CΥΜΜΕΤΟΧΩΝ	B	ΚΥΡΙΑΚΟΠΟΥΛΟC ΙΩΑΝΝΗC	Γεν. Διευθυντήc	Συνδεόμενο Νομικό Πρόcωπο	23/09/2021	AΞΙΩN ΧΑ	4,700	17,093.50	A	Μετοχή	1
27/09/2021	ΕΛΛΗΝΙΚΑ ΧΡΗΜΑΤΙCΤΗΡΙΑ - ΧΡΗΜΑΤΙCΤΗΡΙΟ ΑΘΗΝΩΝ ΑΝΩΝΥΜΗ ΕΤΑΙΡΕΙΑ CΥΜΜΕΤΟΧΩΝ	B	ΚΥΡΙΑΚΟΠΟΥΛΟC ΙΩΑΝΝΗC	Γεν. Διευθυντήc	Συνδεόμενο Νομικό Πρόcωπο	24/09/2021	AΞΙΩN ΧΑ	8,800	31,731.26	A	Μετοχή	1

Σημειώcεις Γνωcτοποιήcεων Cυναλλαγών

Για περιccότερεc πληροφορίεc επί των γνωcτοποιήcεων cυναλλαγών επιccεφετίτε την ιccοccελίδα <http://athexgroup.gr/el/web/guest/companies-info-trade-notifications>

[1] - Η Ημερομηνία Υποβολήc αφορά την Ημερομηνία που η Γνωcτοποίηση παρελήφθει από το Χ.Α.

[2] - Λόγοc Υποβολήc: Α: Πρόcωπο που αccεί Διευθυντικά καθήκοντα, Β: Πρόcωπο που έχει cτενό δεccμό με πρόcωπο που αccεί Διευθυντικά καθήκοντα.

[3] - Φύcη Cυναλλαγής: Α: Αγορά, Π: Πώληcη.

[4] - Παρατηρήcειc: 1 - Λόγω Cυμμετοχήc ce ΑΜΚ, 2 - Λόγω Εξάccηcηc Δικαιώματοc Προαίρεcηc αγοράc μετοχών που παρέχεται cτο προccωπικό, 3 - Λόγω Δωρεάc, 4 - Λόγω Cυγχώνευcηc ή Διάccπαcηc κλπ, 5 - Λόγω Μετατροπήc ή Ανταλλαγής Ομολογιών, 6 - Ανταλλε λόγω Προαίρετικήc Δημόcιαc Πρόταcηc.

Υποκείμενη Αγορά				Αγορά Παραγώγων													
Ανωτ Τιμή	Κατωτ Τιμή	Τιμή κλεισ.	Μεταβ.	Μήνας Παράδοσης	Άνοιγμα	Ανωτ Τιμή	Κατωτ Τιμή	Τελ Τιμή	Τιμή κλεισ.	Τελευταία ζήτηση	Τελευταία προσφορά	Τιμή Εκκαθάρισης ¹	Υψηλό ζωής	Χαμηλό ζωής	Πράξεις	Όγκος	Ανοικτές θέσεις
FTSE/X.A. Large Cap				(Μονάδα Διαπραγμάτευσης: 1 Μονάδα Δείκτη x 2€, Χρηματικός Διακανονισμός)													
2,123.16	2,104.19	2,113.49	0.29%	Οκτώβριος 2021	2,110.00	2,119.50	2,100.00	2,113.00	2,113.00	---	---	---	2,224.00	---	115	351	5,173
				Νοέμβριος 2021	2,100.25	2,110.00	2,100.25	2,110.00	2,110.00	---	---	---	2,195.75	---	2	40	154
				Δεκέμβριος 2021	---	---	---	---	2,117.25	---	---	---	---	---	---	---	---
				Μάρτιος 2022	---	---	---	---	2,128.00	---	---	---	---	---	---	---	---
				Ιούνιος 2022	---	---	---	---	2,138.50	---	---	---	---	---	---	---	---
				Σεπτέμβριος 2022	---	---	---	---	2,149.25	---	---	---	---	---	---	---	---
FTSE/X.A. Τράπεζες				(Μονάδα Διαπραγμάτευσης: 1 Μονάδα Δείκτη x 15€, Χρηματικός Διακανονισμός)													
561.06	548.80	556.75	1.39%	Δεκέμβριος 2021	---	---	---	---	549.75	---	---	---	567.00	---	---	---	3
				Μάρτιος 2022	---	---	---	---	554.50	---	---	---	---	---	---	---	---
				Ιούνιος 2022	---	---	---	---	557.25	---	---	---	---	---	---	---	---
				Σεπτέμβριος 2022	---	---	---	---	560.00	---	---	---	---	---	---	---	---

Σημειώσεις Παραγώγων

Τις τιμές εκκαθάρισης και τις τελικές ανοικτές θέσεις μπορείτε να τις ανακτήσετε στο ακόλουθο path <http://www.helex.gr/el/web/guest/statistics-end-of-day-derivatives>

Υποκείμενη Αγορά				Αγορά Παραγώγων													
Ανωτ Τιμή	Κατωτ Τιμή	Τιμή κλεισ.	Μεταβ.	Μήνας Παράδοσης	Άνοιγμα	Ανωτ Τιμή	Κατωτ Τιμή	Τελ Τιμή	Τιμή κλεισ.	Τελευταία ζήτηση	Τελευταία προσφορά	Τιμή Εκκαθάρισης*	Υψηλό ζωής	Χαμηλό ζωής	Πράξεις	Όγκος	Ανοικτές θέσεις
ALPHA ΥΠΗΡΕΣΙΩΝ ΣΥΜΜ (ΚΟ)				(Μέγεθος Συμβολαίου: 100 Χρεόγραφα, Φυσική Παράδοση)													
1.154	1.105	1.122	1.54%	Δεκέμβριος 2021	1.12	1.15	1.11	1.12	1.12	---	---	---	1.18	---	143	5,677	45,152
				Μάρτιος 2022	---	---	---	---	1.12	---	---	---	---	---	---	---	---
				Ιούνιος 2022	---	---	---	---	1.12	---	---	---	---	---	---	---	---
				Σεπτέμβριος 2022	---	---	---	---	1.13	---	---	---	---	---	---	---	---
ΑΤΤΙCΑ BANK Α.Τ.Ε. (ΚΟ)				(Μέγεθος Συμβολαίου: 2 Χρεόγραφα, Φυσική Παράδοση)													
		4.8	0.00%	Δεκέμβριος 2021	---	---	---	---	3.12	---	---	---	---	---	---	---	94
				Μάρτιος 2022	---	---	---	---	4.85	---	---	---	---	---	---	---	---
				Ιούνιος 2022	---	---	---	---	4.87	---	---	---	---	---	---	---	---
				Σεπτέμβριος 2022	---	---	---	---	4.90	---	---	---	---	---	---	---	---
CENERGY HOLDINGS (ΚΑ)				(Μέγεθος Συμβολαίου: 100 Χρεόγραφα, Φυσική Παράδοση)													
2.55	2.47	2.5	0.00%	Δεκέμβριος 2021	2.51	2.53	2.50	2.50	2.50	---	---	---	2.78	---	7	50	12,115
				Μάρτιος 2022	---	---	---	---	2.52	---	---	---	---	---	---	---	---
				Ιούνιος 2022	---	---	---	---	2.54	---	---	---	---	---	---	---	---
				Σεπτέμβριος 2022	---	---	---	---	2.55	---	---	---	---	---	---	---	---
COCA-COLA HBC AG (ΚΟ)				(Μέγεθος Συμβολαίου: 100 Χρεόγραφα, Φυσική Παράδοση)													
29.2	28.66	29.06	-0.07%	Δεκέμβριος 2021	29.09	29.09	28.70	28.70	28.70	---	---	---	30.12	---	2	3	195
				Μάρτιος 2022	---	---	---	---	29.36	---	---	---	---	---	---	---	---
				Ιούνιος 2022	---	---	---	---	29.51	---	---	---	---	---	---	---	---
				Σεπτέμβριος 2022	---	---	---	---	29.66	---	---	---	---	---	---	---	---
EUROBANK HOLDINGS (ΚΟ)				(Μέγεθος Συμβολαίου: 100 Χρεόγραφα, Φυσική Παράδοση)													
0.8398	0.8116	0.8398	2.34%	Δεκέμβριος 2021	0.825	0.834	0.816	0.834	0.834	---	---	---	0.860	---	53	1,056	31,419
				Μάρτιος 2022	---	---	---	---	0.829	---	---	---	---	---	---	---	---
				Ιούνιος 2022	---	---	---	---	0.833	---	---	---	---	---	---	---	---
				Σεπτέμβριος 2022	---	---	---	---	0.837	---	---	---	---	---	---	---	---
FOURLIS ΣΥΜΜΕΤΟΧΩΝ (ΚΟ)				(Μέγεθος Συμβολαίου: 100 Χρεόγραφα, Φυσική Παράδοση)													
4.11	4.01	4.05	-0.49%	Δεκέμβριος 2021	4.07	4.07	4.07	4.07	4.07	---	---	---	4.48	---	4	146	2,895
				Μάρτιος 2022	---	---	---	---	4.11	---	---	---	---	---	---	---	---
				Ιούνιος 2022	---	---	---	---	4.13	---	---	---	---	---	---	---	---
				Σεπτέμβριος 2022	---	---	---	---	4.15	---	---	---	---	---	---	---	---
INTRACOM HOLDINGS (ΚΟ)				(Μέγεθος Συμβολαίου: 100 Χρεόγραφα, Φυσική Παράδοση)													
2.34	2.28	2.28	-0.65%	Δεκέμβριος 2021	2.30	2.32	2.29	2.29	2.29	---	---	---	2.57	---	13	41	4,252
				Μάρτιος 2022	---	---	---	---	2.32	---	---	---	---	---	---	---	---
				Ιούνιος 2022	---	---	---	---	2.33	---	---	---	---	---	---	---	---
				Σεπτέμβριος 2022	---	---	---	---	2.34	---	---	---	---	---	---	---	---

Σημειώσεις Παραγώγων

Τις τιμές εκκαθάρισης και τις τελικές ανοικτές θέσεις μπορείτε να τις ανακτήσετε στο ακόλουθο path <http://www.helex.gr/el/web/guest/statistics-end-of-day-derivatives>

Υποκείμενη Αγορά				Αγορά Παραγώγων										Ανοικτές θέσεις			
Ανωτ Τιμή	Κατωτ Τιμή	Τιμή κλεισ.	Μεταβ.	Μήνας Παράδοσης	Άνοιγμα	Ανωτ Τιμή	Κατωτ Τιμή	Τελ Τιμή	Τιμή κλεισ.	Τελευταία ζήτηση	Τελευταία προσφορά	Τιμή Εκκαθάρισης*	Υψηλό ζωής	Χαμηλό ζωής	Πράξεις	Όγκος	Ανοικτές θέσεις
JUMBO (ΚΟ)				(Μέγεθος Συμβολαίου: 100 Χρεόγραφα, Φυσική Παράδοση)													
14.2	13.95	14.03	-1.20%	Δεκέμβριος 2021	14.18	14.18	13.95	13.97	13.97	---	---	---	14.20	---	19	57	1,629
				Μάρτιος 2022	---	---	---	---	14.34	---	---	---	---	---	---	---	---
				Ιούνιος 2022	---	---	---	---	14.41	---	---	---	---	---	---	---	---
				Σεπτέμβριος 2022	---	---	---	---	14.48	---	---	---	---	---	---	---	---
LAMDA DEVELOPMENT(ΚΟ)				(Μέγεθος Συμβολαίου: 100 Χρεόγραφα, Φυσική Παράδοση)													
7.41	7.305	7.41	1.30%	Δεκέμβριος 2021	7.37	7.44	7.33	7.44	7.44	---	---	---	8.45	---	73	229	5,772
				Μάρτιος 2022	---	---	---	---	7.39	---	---	---	---	---	---	---	---
				Ιούνιος 2022	---	---	---	---	7.42	---	---	---	---	---	---	---	---
				Σεπτέμβριος 2022	---	---	---	---	7.46	---	---	---	---	---	---	---	---
MARFIN INVESTMENT GROUP (ΚΟ)				(Μέγεθος Συμβολαίου: 100 Χρεόγραφα, Φυσική Παράδοση)													
0.0302	0.0261	0.0285	-4.36%	Δεκέμβριος 2021	0.028	0.028	0.026	0.028	0.028	---	---	---	0.037	---	10	1,155	21,898
				Μάρτιος 2022	---	---	---	---	0.030	---	---	---	---	---	---	---	---
				Ιούνιος 2022	---	---	---	---	0.030	---	---	---	---	---	---	---	---
				Σεπτέμβριος 2022	---	---	---	---	0.030	---	---	---	---	---	---	---	---
TITAN CEMENT (ΚΑ)				(Μέγεθος Συμβολαίου: 100 Χρεόγραφα, Φυσική Παράδοση)													
15.46	14.86	15	-1.96%	Δεκέμβριος 2021	15.21	15.21	14.96	14.96	14.96	---	---	---	16.40	---	8	23	1,103
				Μάρτιος 2022	---	---	---	---	15.45	---	---	---	---	---	---	---	---
				Ιούνιος 2022	---	---	---	---	15.53	---	---	---	---	---	---	---	---
				Σεπτέμβριος 2022	---	---	---	---	15.60	---	---	---	---	---	---	---	---
VIOHALCO SA/NV (ΚΑ)				(Μέγεθος Συμβολαίου: 100 Χρεόγραφα, Φυσική Παράδοση)													
4.4	4.315	4.34	-2.47%	Δεκέμβριος 2021	4.42	4.43	4.36	4.36	4.36	---	---	---	4.90	---	31	77	7,934
				Μάρτιος 2022	---	---	---	---	4.49	---	---	---	---	---	---	---	---
				Ιούνιος 2022	---	---	---	---	4.52	---	---	---	---	---	---	---	---
				Σεπτέμβριος 2022	---	---	---	---	4.54	---	---	---	---	---	---	---	---
ΑΔΜΗΕ ΣΥΜΜΕΤΟΧΩΝ Α.Ε. (ΚΟ)				(Μέγεθος Συμβολαίου: 100 Χρεόγραφα, Φυσική Παράδοση)													
2.455	2.4	2.435	0.62%	Δεκέμβριος 2021	2.44	2.45	2.43	2.43	2.43	---	---	---	2.63	---	19	166	7,289
				Μάρτιος 2022	---	---	---	---	2.44	---	---	---	---	---	---	---	---
				Ιούνιος 2022	---	---	---	---	2.46	---	---	---	---	---	---	---	---
				Σεπτέμβριος 2022	---	---	---	---	2.47	---	---	---	---	---	---	---	---
ΓΕΚ ΤΕΡΝΑ (ΚΟ)				(Μέγεθος Συμβολαίου: 100 Χρεόγραφα, Φυσική Παράδοση)													
9.12	8.98	8.98	-1.96%	Δεκέμβριος 2021	9.19	9.19	9.00	9.00	9.00	---	---	---	10.00	---	16	42	8,365
				Μάρτιος 2022	---	---	---	---	9.25	---	---	---	---	---	---	---	---
				Ιούνιος 2022	---	---	---	---	9.30	---	---	---	---	---	---	---	---
				Σεπτέμβριος 2022	---	---	---	---	9.34	---	---	---	---	---	---	---	---

Σημειώσεις Παραγώγων

Τις τιμές εκκαθάρισης και τις τελικές ανοικτές θέσεις μπορείτε να τις ανακτήσετε στο ακόλουθο path <http://www.helex.gr/el/web/guest/statistics-end-of-day-derivatives>

Υποκείμενη Αγορά				Αγορά Παραγώγων										Ανοικτές θέσεις			
Ανωτ Τιμή	Κατωτ Τιμή	Τιμή κλεισ.	Μεταβ.	Μήνας Παράδοσης	Άνοιγμα	Ανωτ Τιμή	Κατωτ Τιμή	Τελ Τιμή	Τιμή κλεισ.	Τελευταία ζήτηση	Τελευταία προσφορά	Τιμή Εκκαθάρισης*	Υψηλό ζωής	Χαμηλό ζωής	Πράξεις	Όγκος	Ανοικτές θέσεις
(Μέγεθος Συμβολαίου: 100 Χρεόγραφα, Φυσική Παράδοση)																	
ΔΕΗ (ΚΟ)				Δεκέμβριος 2021	8.03	8.28	7.98	8.09	8.09	---	---	---	10.97	---	305	1,739	14,935
8.32	7.98	8.09	1.38%	Μάρτιος 2022	---	---	---	---	8.06	---	---	---	---	---	---	---	---
				Ιούνιος 2022	---	---	---	---	8.10	---	---	---	---	---	---	---	---
				Σεπτέμβριος 2022	---	---	---	---	8.14	---	---	---	---	---	---	---	---
(Μέγεθος Συμβολαίου: 100 Χρεόγραφα, Φυσική Παράδοση)																	
ΕΘΝΙΚΗ ΤΡΑΠΕΖΑ (ΚΟ)				Δεκέμβριος 2021	2.47	2.51	2.42	2.45	2.45	---	---	---	2.66	---	136	2,229	31,093
2.508	2.46	2.46	-0.89%	Μάρτιος 2022	---	---	---	---	2.51	---	---	---	---	---	---	---	---
				Ιούνιος 2022	---	---	---	---	2.52	---	---	---	---	---	---	---	---
				Σεπτέμβριος 2022	---	---	---	---	2.53	---	---	---	---	---	---	---	---
(Μέγεθος Συμβολαίου: 100 Χρεόγραφα, Φυσική Παράδοση)																	
ΕΛΛΑΚΤΩΡ (ΚΟ)				Δεκέμβριος 2021	1.32	1.37	1.32	1.37	1.37	---	---	---	1.60	---	30	382	8,150
1.367	1.315	1.353	3.28%	Μάρτιος 2022	---	---	---	---	1.34	---	---	1.48	---	---	---	---	20
				Ιούνιος 2022	---	---	---	---	1.33	---	---	---	---	---	---	---	---
				Σεπτέμβριος 2022	---	---	---	---	1.34	---	---	---	---	---	---	---	---
(Μέγεθος Συμβολαίου: 100 Χρεόγραφα, Φυσική Παράδοση)																	
ΕΛΛΗΝ. ΧΡΗΜΑΤΙΣΤΗΡΙΑ-Χ.Α. (ΚΟ)				Δεκέμβριος 2021	3.61	3.62	3.61	3.62	3.62	---	---	---	3.86	---	3	10	1,235
3.65	3.57	3.58	0.00%	Μάρτιος 2022	---	---	---	---	3.61	---	---	---	---	---	---	---	---
				Ιούνιος 2022	---	---	---	---	3.63	---	---	---	---	---	---	---	---
				Σεπτέμβριος 2022	---	---	---	---	3.65	---	---	---	---	---	---	---	---
(Μέγεθος Συμβολαίου: 100 Χρεόγραφα, Φυσική Παράδοση)																	
ΕΛΛΗΝΙΚΑ ΠΕΤΡΕΛΑΙΑ (ΚΟ)				Δεκέμβριος 2021	5.61	5.76	5.61	5.76	5.76	---	---	---	6.26	---	20	33	2,477
5.75	5.55	5.72	2.14%	Μάρτιος 2022	---	---	---	---	5.65	---	---	---	---	---	---	---	---
				Ιούνιος 2022	---	---	---	---	5.68	---	---	---	---	---	---	---	---
				Σεπτέμβριος 2022	---	---	---	---	5.71	---	---	---	---	---	---	---	---
(Μέγεθος Συμβολαίου: 100 Χρεόγραφα, Φυσική Παράδοση)																	
ΕΥΔΑΠ (ΚΟ)				Δεκέμβριος 2021	7.63	7.63	7.36	7.57	7.57	---	---	---	7.96	7.36	5	9	763
7.66	7.44	7.44	0.00%	Μάρτιος 2022	---	---	---	---	7.51	---	---	---	---	---	---	---	---
				Ιούνιος 2022	---	---	---	---	7.55	---	---	---	---	---	---	---	---
				Σεπτέμβριος 2022	---	---	---	---	7.59	---	---	---	---	---	---	---	---
(Μέγεθος Συμβολαίου: 103 Χρεόγραφα, Φυσική Παράδοση)																	
ΜΟΤΟΡ ΟΙΛ (ΚΟ)				Δεκέμβριος 2021	13.25	13.35	13.18	13.19	13.19	---	---	---	14.20	---	41	98	3,103
13.38	13.19	13.38	1.21%	Μάρτιος 2022	---	---	---	---	13.35	---	---	---	---	---	---	---	---
				Ιούνιος 2022	---	---	---	---	13.42	---	---	---	---	---	---	---	---
				Σεπτέμβριος 2022	---	---	---	---	13.48	---	---	---	---	---	---	---	---
(Μέγεθος Συμβολαίου: 100 Χρεόγραφα, Φυσική Παράδοση)																	

Σημειώσεις Παραγώγων

Τις τιμές εκκαθάρισης και τις τελικές ανοικτές θέσεις μπορείτε να τις ανακτήσετε στο ακόλουθο path <http://www.helex.gr/el/web/guest/statistics-end-of-day-derivatives>

Υποκείμενη Αγορά				Αγορά Παραγώγων										Ανοικτές θέσεις			
Ανωτ Τιμή	Κατωτ Τιμή	Τιμή κλεισ.	Μεταβ.	Μήνας Παράδοσης	Άνοιγμα	Ανωτ Τιμή	Κατωτ Τιμή	Τελ Τιμή	Τιμή κλεισ.	Τελευταία ζήτηση	Τελευταία προσφορά	Τιμή Εκκαθάρισης*	Υψηλό ζωής	Χαμηλό ζωής	Πράξεις	Όγκος	Ανοικτές θέσεις
(Μέγεθος Συμβολαίου: 100 Χρεόγραφα, Φυσική Παράδοση)																	
ΜΥΤΙΛΗΝΑΙΟΣ (ΚΟ)				Δεκέμβριος 2021	14.40	14.49	13.95	14.06	14.06	---	---	---	16.62	---	114	469	6,543
14.48	13.8	14.03	-0.21%	Μάρτιος 2022	---	---	---	---	14.20	---	---	---	---	---	---	---	---
				Ιούνιος 2022	---	---	---	---	14.27	---	---	---	---	---	---	---	---
				Σεπτέμβριος 2022	---	---	---	---	14.34	---	---	---	---	---	---	---	---
(Μέγεθος Συμβολαίου: 100 Χρεόγραφα, Φυσική Παράδοση)																	
ΟΛΠ (ΚΟ)				Δεκέμβριος 2021	19.07	19.07	19.07	19.07	19.07	---	---	---	19.81	---	2	2	395
19	18.6	19	0.00%	Μάρτιος 2022	---	---	---	---	19.18	---	---	---	---	---	---	---	---
				Ιούνιος 2022	---	---	---	---	19.28	---	---	---	---	---	---	---	---
				Σεπτέμβριος 2022	---	---	---	---	19.38	---	---	---	---	---	---	---	---
(Μέγεθος Συμβολαίου: 100 Χρεόγραφα, Φυσική Παράδοση)																	
ΟΠΑΠ (ΚΟ)				Δεκέμβριος 2021	13.29	13.29	12.98	13.01	13.01	---	---	---	13.72	---	22	70	1,078
13.35	13.08	13.12	-1.72%	Μάρτιος 2022	---	---	---	---	13.48	---	---	---	---	---	---	---	---
				Ιούνιος 2022	---	---	---	---	13.55	---	---	---	---	---	---	---	---
				Σεπτέμβριος 2022	---	---	---	---	13.61	---	---	---	---	---	---	---	---
(Μέγεθος Συμβολαίου: 100 Χρεόγραφα, Φυσική Παράδοση)																	
ΟΤΕ (ΚΟ)				Δεκέμβριος 2021	15.87	15.87	15.66	15.82	15.82	---	---	---	16.44	---	61	290	1,403
15.995	15.73	15.995	1.23%	Μάρτιος 2022	---	---	---	---	15.95	---	---	---	---	---	---	---	---
				Ιούνιος 2022	---	---	---	---	16.03	---	---	---	---	---	---	---	---
				Σεπτέμβριος 2022	---	---	---	---	16.11	---	---	---	---	---	---	---	---
(Μέγεθος Συμβολαίου: 100 Χρεόγραφα, Φυσική Παράδοση)																	
ΠΕΙΡΑΙΩΣ FINANCIAL HOLD (ΚΟ)				Δεκέμβριος 2021	1.39	1.41	1.37	1.40	1.40	---	---	---	1.79	---	40	366	22,777
1.417	1.367	1.4	2.41%	Μάρτιος 2022	---	---	---	---	1.38	---	---	---	---	---	---	---	---
				Ιούνιος 2022	---	---	---	---	1.39	---	---	---	---	---	---	---	---
				Σεπτέμβριος 2022	---	---	---	---	1.39	---	---	---	---	---	---	---	---
(Μέγεθος Συμβολαίου: 100 Χρεόγραφα, Φυσική Παράδοση)																	
ΤΕΡΝΑ ΕΝΕΡΓΕΙΑΚΗ (ΚΟ)				Δεκέμβριος 2021	11.52	11.52	11.48	11.50	11.50	---	---	---	12.39	---	11	28	2,170
11.62	11.42	11.42	-1.38%	Μάρτιος 2022	---	---	---	---	11.69	---	---	---	---	---	---	---	---
				Ιούνιος 2022	---	---	---	---	11.75	---	---	---	---	---	---	---	---
				Σεπτέμβριος 2022	---	---	---	---	11.81	---	---	---	---	---	---	---	---

Σημειώσεις Παραγώγων

Τις τιμές εκκαθάρισης και τις τελικές ανοικτές θέσεις μπορείτε να τις ανακτήσετε στο ακόλουθο path <http://www.helex.gr/el/web/guest/statistics-end-of-day-derivatives>

FTSE/X.A. Large Cap

(Μονάδα Διαπραγμάτευσης: 1 Μονάδα Δείκτη x 2€ - Τρόπος Εξάσκησης: Ευρωπαϊκός Χρηματικός Διακανονισμός)

Τιμή Εξάσκησης	Δικαιώματα Αγοράς														Δικαιώματα Πώλησης														Τιμή Εξάσκησης						
	Οκτώβριος 2021							Νοέμβριος 2021							Λοιποί Μήνες		Οκτώβριος 2021							Νοέμβριος 2021							Λοιποί Μήνες				
	Άνοιγμα	Ανιτ Τιμή	Κατωτ Τιμή	Τελ Τιμή	Τιμή κλεισ.	Όγκος	Ανοικτές θέσεις	Άνοιγμα	Ανιτ Τιμή	Κατωτ Τιμή	Τελ Τιμή	Τιμή κλεισ.	Όγκος	Ανοικτές θέσεις	Όγκος	Ανοικτές θέσεις	Άνοιγμα	Ανιτ Τιμή	Κατωτ Τιμή	Τελ Τιμή	Τιμή κλεισ.	Όγκος	Ανοικτές θέσεις	Άνοιγμα	Ανιτ Τιμή	Κατωτ Τιμή	Τελ Τιμή	Τιμή κλεισ.		Όγκος	Ανοικτές θέσεις	Όγκος	Ανοικτές θέσεις		
1,650	-	-	-	-	-	-	-	-	-	-	-	-	-	-	-	-	-	-	-	-	-	-	-	-	-	-	-	-	-	-	-	-	1,650		
1,675	-	-	-	-	-	-	-	-	-	-	-	-	-	-	-	-	-	-	-	-	-	-	-	-	-	-	-	-	-	-	-	-	1,675		
1,700	-	-	-	-	-	-	-	-	-	-	-	-	-	-	-	-	-	-	-	-	-	-	-	-	-	-	-	-	-	-	-	-	1,700		
1,725	-	-	-	-	-	-	-	-	-	-	-	-	-	-	-	-	-	-	-	-	-	-	-	-	-	-	-	-	-	-	-	-	1,725		
1,750	-	-	-	-	-	-	-	-	-	-	-	-	-	-	-	-	-	-	-	-	-	-	-	-	-	-	-	-	-	-	-	-	1,750		
1,775	-	-	-	-	-	-	-	-	-	-	-	-	-	-	-	-	-	-	-	-	-	-	-	-	-	-	-	-	-	-	-	-	1,775		
1,800	-	-	-	-	-	-	-	-	-	-	-	-	-	-	-	-	-	-	-	-	-	-	-	-	-	-	-	-	-	-	-	-	1,800		
1,825	-	-	-	-	-	-	-	-	-	-	-	-	-	-	-	-	-	-	-	-	-	-	-	-	-	-	-	-	-	-	-	-	1,825		
1,850	-	-	-	-	-	-	-	-	-	-	-	-	-	-	-	-	-	-	-	-	-	-	-	-	-	-	-	-	-	-	-	-	1,850		
1,875	0.00	0.00	0.00	-	232.00	-	-	-	-	-	-	-	-	-	-	-	0.00	0.00	0.00	-	0.58	-	-	-	-	-	-	-	-	-	-	-	1,875		
1,900	0.00	0.00	0.00	-	207.00	-	-	-	-	-	-	-	-	-	-	-	0.00	0.00	0.00	-	1.10	-	1	-	-	-	-	-	-	-	-	-	1,900		
1,925	0.00	0.00	0.00	-	183.00	-	-	0.00	0.00	0.00	-	193.00	-	-	-	0.00	0.00	0.00	-	2.10	-	-	0.00	0.00	0.00	-	13.50	-	-	-	-	1,925			
1,950	0.00	0.00	0.00	-	160.00	-	-	0.00	0.00	0.00	-	172.00	-	-	-	0.00	0.00	0.00	-	3.70	-	-	0.00	0.00	0.00	-	18.00	-	-	-	-	1,950			
1,975	0.00	0.00	0.00	-	137.00	-	-	0.00	0.00	0.00	-	153.00	-	-	-	0.00	0.00	0.00	-	6.20	-	15	0.00	0.00	0.00	-	23.50	-	-	-	-	1,975			
2,000	0.00	0.00	0.00	-	116.00	-	-	0.00	0.00	0.00	-	135.00	-	-	-	0.00	0.00	0.00	-	9.90	-	1	0.00	0.00	0.00	-	30.25	-	1	-	-	2,000			
2,050	0.00	0.00	0.00	-	78.00	-	-	0.00	0.00	0.00	-	102.00	-	-	-	0.00	0.00	0.00	-	22.00	-	61	0.00	0.00	0.00	-	47.25	-	20	-	-	2,050			
2,100	42.00	42.00	42.00	42.00	42.00	30	41	0.00	0.00	0.00	-	74.50	-	40	36.00	42.00	36.00	36.00	36.00	36.00	30	157	0.00	0.00	0.00	-	69.50	-	20	-	-	2,100			
2,150	22.00	22.75	22.00	22.00	22.00	62	60	0.00	0.00	0.00	-	53.00	-	20	0.00	22.75	0.00	-	71.00	-	85	0.00	0.00	0.00	-	97.50	-	40	-	-	2,150				
2,200	11.50	11.50	11.50	11.50	11.50	5	93	0.00	0.00	0.00	-	36.00	-	80	0.00	11.50	0.00	-	107.00	-	20	133.00	133.00	133.00	133.00	133.00	133.00	20	160	-	-	2,200			
2,250	0.00	0.00	0.00	-	6.20	-	88	0.00	0.00	0.00	-	23.75	-	60	0.00	0.00	0.00	-	150.00	-	60	0.00	0.00	0.00	-	168.00	-	60	-	-	2,250				
2,300	0.00	0.00	0.00	-	2.50	-	45	0.00	0.00	0.00	-	15.00	-	-	0.00	0.00	0.00	-	196.00	-	20	0.00	0.00	0.00	-	209.00	-	-	-	-	2,300				
2,350	0.00	0.00	0.00	-	0.92	-	-	0.00	0.00	0.00	-	9.20	-	1	0.00	0.00	0.00	-	244.00	-	-	0.00	0.00	0.00	-	253.00	-	-	-	-	2,350				
2,400	0.00	0.00	0.00	-	0.30	-	-	0.00	0.00	0.00	-	5.40	-	-	0.00	0.00	0.00	-	294.00	-	-	0.00	0.00	0.00	-	300.00	-	-	-	-	2,400				
2,450	0.00	0.00	0.00	-	0.09	-	-	0.00	0.00	0.00	-	3.10	-	-	0.00	0.00	0.00	-	343.00	-	-	0.00	0.00	0.00	-	347.00	-	-	-	-	2,450				
2,500	0.00	0.00	0.00	-	0.02	-	-	0.00	0.00	0.00	-	1.70	-	-	0.00	0.00	0.00	-	393.00	-	-	0.00	0.00	0.00	-	395.00	-	-	-	-	2,500				
Σύνολο:						97	327							0	201																		0	0	
Αριθμός Πράξεων:							7								0																			0	

ALPHA ΥΠΗΡΕΣΙΩΝ ΣΥΜΜ (ΚΟ)

(Μέγεθος Συμβολαίου: 100 Χρεόγραφα, Τρόπος Εξάσκησης: Αμερικάνικος, Φυσική Παράδοση)

Τιμή Εξάσκησης	Δικαιώματα Αγοράς														Δικαιώματα Πώλησης																				
	Οκτώβριος 2021							Νοέμβριος 2021							Λοιποί Μήνες		Οκτώβριος 2021							Νοέμβριος 2021							Λοιποί Μήνες		Τιμή Εξάσκησης		
	Άνοιγμα	Ανιγτ Τιμή	Καπιτ Τιμή	Τελ Τιμή	Τιμή κλεισ.	Όγκος	Ανοικτές θέσεις	Άνοιγμα	Ανιγτ Τιμή	Καπιτ Τιμή	Τελ Τιμή	Τιμή κλεισ.	Όγκος	Ανοικτές θέσεις	Όγκος	Ανοικτές θέσεις	Άνοιγμα	Ανιγτ Τιμή	Καπιτ Τιμή	Τελ Τιμή	Τιμή κλεισ.	Όγκος	Ανοικτές θέσεις	Άνοιγμα	Ανιγτ Τιμή	Καπιτ Τιμή	Τελ Τιμή	Τιμή κλεισ.	Όγκος	Ανοικτές θέσεις	Όγκος	Ανοικτές θέσεις			
0.450						-	-						-	-									-	-											
0.500						-	-						-	-									-	-											0.005
0.550						-	-						-	-									-	-											0.006
0.600						-	-						-	-									-	-											0.006
0.650						-	-						-	-									-	-											0.007
0.700						-	-						-	-									-	-											0.007
0.750	0.000	0.000	0.000		0.361	-	-						-	-			0.000	0.000	0.000		0.001	-	-			0.000	0.000	0.000		0.001	-	-			0.008
0.800	0.000	0.000	0.000		0.311	-	-	0.000	0.000	0.000		0.314	-	-			0.000	0.000	0.000		0.001	-	-	0.000	0.000	0.000		0.001	-	-			0.008		
0.850	0.000	0.000	0.000		0.262	-	-	0.000	0.000	0.000		0.266	-	-			0.000	0.000	0.000		0.001	-	-	0.000	0.000	0.000		0.003	-	-			0.009		
0.900	0.000	0.000	0.000		0.215	-	-	0.000	0.000	0.000		0.220	-	-			0.000	0.000	0.000		0.004	-	-	0.000	0.000	0.000		0.007	-	-			0.009		
0.950	0.000	0.000	0.000		0.170	-	-	0.000	0.000	0.000		0.177	-	-			0.000	0.000	0.000		0.009	-	-	0.000	0.000	0.000		0.014	-	-			0.010		
1.000	0.000	0.000	0.000		0.131	-	-	0.000	0.000	0.000		0.139	-	-			0.000	0.000	0.000		0.019	-	-	0.000	0.000	0.000		0.026	-	-			0.010		
1.100	0.000	0.000	0.000		0.068	-	-	0.000	0.000	0.000		0.078	-	-			0.000	0.000	0.000		0.056	-	-	0.000	0.000	0.000		0.064	-	-			0.011		
1.200	0.000	0.000	0.000		0.029	-	-	0.000	0.000	0.000		0.039	-	-			0.000	0.000	0.000		0.118	-	-	0.000	0.000	0.000		0.125	-	-			0.012		
1.300	0.000	0.000	0.000		0.011	-	-	0.000	0.000	0.000		0.017	-	-			0.000	0.000	0.000		0.200	-	-	0.000	0.000	0.000		0.204	-	-			0.013		
1.400	0.000	0.000	0.000		0.004	-	-	0.000	0.000	0.000		0.007	-	-			0.000	0.000	0.000		0.293	-	-	0.000	0.000	0.000		0.294	-	-			0.014		
1.500	0.000	0.000	0.000		0.001	-	-	0.000	0.000	0.000		0.003	-	-			0.000	0.000	0.000		0.390	-	-	0.000	0.000	0.000		0.391	-	-			0.015		
1.600	0.000	0.000	0.000		0.001	-	-	0.000	0.000	0.000		0.001	-	-			0.000	0.000	0.000		0.490	-	-	0.000	0.000	0.000		0.490	-	-			0.016		
1.700	0.000	0.000	0.000		0.001	-	-	0.000	0.000	0.000		0.001	-	-			0.000	0.000	0.000		0.590	-	-	0.000	0.000	0.000		0.590	-	-			0.017		
1.800						-	-						-	-								-	-											0.018	
Σύνολο:						0	0						0	0	0	0						0	0											0	
Αριθμός Πράξεων:						0							0		0							0.00												0	

ΔΕΗ (ΚΟ)

(Μέγεθος Συμβολαίου: 100 Χρεόγραφα, Τρόπος Εξάσκησης: Αμερικάνικος, Φυσική Παράδοση)

Τιμή Εξάσκησης	Δικαιώματα Αγοράς														Δικαιώματα Πώλησης																			
	Οκτώβριος 2021							Νοέμβριος 2021							Λοιποί Μήνες		Οκτώβριος 2021							Νοέμβριος 2021							Λοιποί Μήνες		Τιμή Εξάσκησης	
	Άνοιγμα	Ανιγτ Τιμή	Καπιτ Τιμή	Τελ Τιμή	Τιμή κλεισ.	Όγκος	Ανοικτές θέσεις	Άνοιγμα	Ανιγτ Τιμή	Καπιτ Τιμή	Τελ Τιμή	Τιμή κλεισ.	Όγκος	Ανοικτές θέσεις	Όγκος	Ανοικτές θέσεις	Άνοιγμα	Ανιγτ Τιμή	Καπιτ Τιμή	Τελ Τιμή	Τιμή κλεισ.	Όγκος	Ανοικτές θέσεις	Άνοιγμα	Ανιγτ Τιμή	Καπιτ Τιμή	Τελ Τιμή	Τιμή κλεισ.	Όγκος	Ανοικτές θέσεις	Όγκος	Ανοικτές θέσεις		
4.800						-	-						-	-									-	-										
5.200						-	-						-	-									-	-										0.052
5.600						-	-						-	-									-	-										0.056
6.000	0.000	0.000	0.000		1.99	-	-	0.000	0.000	0.000		2.03	-	-			0.000	0.000	0.000		0.002	-	-	0.000	0.000	0.000		0.027	-	-			0.060	
6.400	0.000	0.000	0.000		1.60	-	-	0.000	0.000	0.000		1.66	-	-			0.000	0.000	0.000		0.011	-	-	0.000	0.000	0.000		0.064	-	-			0.064	
6.800	0.000	0.000	0.000		1.23	-	-	0.000	0.000	0.000		1.33	-	-			0.000	0.000	0.000		0.038	-	-	0.000	0.000	0.000		0.128	-	-			0.068	
7.200	0.000	0.000	0.000		0.887	-	-	0.000	0.000	0.000		1.03	-	-			0.000	0.000	0.000		0.098	-	-	0.000	0.000	0.000		0.228	-	-			0.072	
7.600	0.000	0.000	0.000		0.604	-	-	0.000	0.000	0.000		0.775	-	-			0.000	0.000	0.000		0.215	-	-	0.300	0.300	0.300	0.300	0.300	0.300	38	0			0.076
8.000	0.400	0.400	0.400	0.400	0.400	5	11	0.000	0.000	0.000		0.567	-	-			0.210	0.210	0.210	0.210	0.210	5	-	0.365	0.365	0.365	0.365	0.365	5	0			0.080	
8.400	0.284	0.284	0.284	0.284	0.284	5	-	0.000	0.000	0.000		0.402	-	-			0.370	0.370	0.370	0.370	0.370	5	-	0.000	0.000	0.000		0.799	-	-			0.084	
8.800	0.000	0.000	0.000		0.123	-	10	0.300	0.300	0.300	0.300	0.300	38	10			0.000	0.000	0.000		0.934	-	10	0.000	0.000	0.000		1.08	-	-			0.088	
9.200	0.000	0.000	0.000		0.062	-	10	0.000	0.000	0.000		0.189	-	31			0.000	0.000	0.000		1.27	-	5	0.000	0.000	0.000		1.39	-	-			0.092	
9.600	0.089	0.089	0.089	0.089	0.089	5	275	0.000	0.000	0.000		0.126	-	21			1.52	1.53	1.52	1.53	1.53	100	120	0.000	0.000	0.000		1.72	-	-			0.096	
10.000	0.000	0.000	0.000		0.014	-	126	0.000	0.000	0.000		0.081	-	35			0.000	0.000	0.000		2.03	-	32	0.000	0.000	0.000		2.08	-	-			0.100	
11.000	0.000	0.000	0.000		0.001	-	79	0.000	0.000	0.000		0.025	-	13			0.000	0.000	0.000		3.02	-	20	0.000	0.000	0.000		3.03	-	-			0.110	
12.000	0.000	0.000	0.000		0.001	-	11	0.000	0.000	0.000		0.006	-	-			0.000	0.000	0.000		4.02	-	-	0.000	0.000	0.000		4.02	-	-			0.120	
13.000	0.000	0.000	0.000		0.001	-	-	0.000	0.000	0.000		0.002	-	-			0.000	0.000	0.000		5.02	-	-	0.000	0.000	0.000		5.02	-	-			0.130	
14.000	0.000	0.000	0.000		0.001	-	-	0.000	0.000	0.000		0.001	-	-			0.000	0.000	0.000		6.02	-	-	0.000	0.000	0.000		6.02	-	-			0.140	
15.000	0.000	0.000	0.000		0.001	-	-	0.000	0.000	0.000		0.001	-	-			0.000	0.000	0.000		7.02	-	-	0.000	0.000	0.000		7.02	-	-			0.150	
Σύνολο:						15	522					38	110	0	0							15	187							43	73	0	0	
Αριθμός Πράξεων:						3						4		0								4.00							5		0			

ΕΘΝΙΚΗ ΤΡΑΠΕΖΑ (ΚΟ)

(Μέγεθος Συμβολαίου: 100 Χρεόγραφα, Τρόπος Εξάσκησης: Αμερικάνικος, Φυσική Παράδοση)

Τιμή Εξάσκησης	Δικαιώματα Αγοράς												Δικαιώματα Πώλησης												Τιμή Εξάσκησης				
	Οκτώβριος 2021				Νοέμβριος 2021				Λοιποί Μήνες				Οκτώβριος 2021				Νοέμβριος 2021				Λοιποί Μήνες								
	Άνοιγμα	Ανιγτ Τιμή	Καπιτ Τιμή	Τελ Τιμή	Τιμή κλεισ.	Όγκος	Ανοικτές θέσεις	Άνοιγμα	Ανιγτ Τιμή	Καπιτ Τιμή	Τελ Τιμή	Τιμή κλεισ.	Όγκος	Ανοικτές θέσεις	Όγκος	Ανοικτές θέσεις	Άνοιγμα	Ανιγτ Τιμή	Καπιτ Τιμή	Τελ Τιμή	Τιμή κλεισ.	Όγκος	Ανοικτές θέσεις	Όγκος		Ανοικτές θέσεις			
1.300						-	-																			0.013			
1.400						-	-																			0.014			
1.500						-	-																			0.015			
1.600	0.000	0.000	0.000		0.882	-	-	0.000	0.000	0.000		0.886	-	-		0.000	0.000	0.000		0.001	-	-	0.000	0.000	0.000	0.001	-	-	0.016
1.700	0.000	0.000	0.000		0.782	-	-	0.000	0.000	0.000		0.787	-	-		0.000	0.000	0.000		0.001	-	-	0.000	0.000	0.000	0.002	-	-	0.017
1.800	0.000	0.000	0.000		0.682	-	-	0.000	0.000	0.000		0.691	-	-		0.000	0.000	0.000		0.001	-	-	0.000	0.000	0.000	0.005	-	-	0.018
1.900	0.000	0.000	0.000		0.583	-	-	0.000	0.000	0.000		0.597	-	-		0.000	0.000	0.000		0.001	-	-	0.000	0.000	0.000	0.011	-	-	0.019
2.000	0.000	0.000	0.000		0.484	-	-	0.000	0.000	0.000		0.507	-	-		0.000	0.000	0.000		0.002	-	-	0.000	0.000	0.000	0.021	-	-	0.020
2.200	0.000	0.000	0.000		0.298	-	-	0.000	0.000	0.000		0.347	-	-		0.000	0.000	0.000		0.015	-	-	0.000	0.000	0.000	0.060	-	-	0.022
2.400	0.000	0.000	0.000		0.150	-	3	0.000	0.000	0.000		0.220	-	-		0.000	0.000	0.000		0.067	-	2	0.000	0.000	0.000	0.133	-	-	0.024
2.600	0.000	0.000	0.000		0.059	-	-	0.000	0.000	0.000		0.128	-	-		0.000	0.000	0.000		0.177	-	-	0.000	0.000	0.000	0.241	-	-	0.026
2.800	0.000	0.000	0.000		0.018	-	-	0.000	0.000	0.000		0.071	-	-		0.000	0.000	0.000		0.335	-	-	0.000	0.000	0.000	0.384	-	-	0.028
3.000	0.000	0.000	0.000		0.004	-	-	0.000	0.000	0.000		0.036	-	-		0.000	0.000	0.000		0.522	-	-	0.000	0.000	0.000	0.549	-	-	0.030
3.200	0.000	0.000	0.000		0.001	-	-	0.000	0.000	0.000		0.017	-	-		0.000	0.000	0.000		0.720	-	-	0.000	0.000	0.000	0.731	-	-	0.032
3.400	0.000	0.000	0.000		0.001	-	-	0.000	0.000	0.000		0.008	-	-		0.000	0.000	0.000		0.920	-	-	0.000	0.000	0.000	0.923	-	-	0.034
3.600	0.000	0.000	0.000		0.001	-	-	0.000	0.000	0.000		0.004	-	-		0.000	0.000	0.000		1.12	-	-	0.000	0.000	0.000	1.12	-	-	0.036
3.800						-	-																					0.038	
Σύνολα:						0	3						0	0	0	0				0	2					0	0	0	300
Αριθμός Πράξεων:						0							0		0					0.00						0		0	

ΟΠΑΠ (ΚΟ)

(Μέγεθος Συμβολαίου: 100 Χρεόγραφα, Τρόπος Εξάσκησης: Αμερικάνικος, Φυσική Παράδοση)

Τιμή Εξάσκησης	Δικαιώματα Αγοράς														Δικαιώματα Πώλησης														Τιμή Εξάσκησης						
	Οκτώβριος 2021							Νοέμβριος 2021							Λοιποί Μήνες		Οκτώβριος 2021							Νοέμβριος 2021							Λοιποί Μήνες				
	Άνοιγμα	Ανιγτ Τιμή	Κατωτ Τιμή	Τελ Τιμή	Τιμή κλεισ.	Όγκος	Ανοικτές θέσεις	Άνοιγμα	Ανιγτ Τιμή	Κατωτ Τιμή	Τελ Τιμή	Τιμή κλεισ.	Όγκος	Ανοικτές θέσεις	Όγκος	Ανοικτές θέσεις	Άνοιγμα	Ανιγτ Τιμή	Κατωτ Τιμή	Τελ Τιμή	Τιμή κλεισ.	Όγκος	Ανοικτές θέσεις	Άνοιγμα	Ανιγτ Τιμή	Κατωτ Τιμή	Τελ Τιμή	Τιμή κλεισ.		Όγκος	Ανοικτές θέσεις	Όγκος	Ανοικτές θέσεις		
8.000						-	-						-	-									-	-											0.080
8.400	0.000	0.000	0.000		4.96	-	-						-	-			0.000	0.000	0.000		0.001	-	-												0.084
8.800	0.000	0.000	0.000		4.56	-	-	0.000	0.000	0.000		4.58	-	-			0.000	0.000	0.000		0.001	-	-	0.000	0.000	0.000		0.001	-	-					0.088
9.200	0.000	0.000	0.000		4.16	-	-	0.000	0.000	0.000		4.18	-	-			0.000	0.000	0.000		0.001	-	-	0.000	0.000	0.000		0.001	-	-					0.092
9.600	0.000	0.000	0.000		3.76	-	-	0.000	0.000	0.000		3.78	-	-			0.000	0.000	0.000		0.001	-	-	0.000	0.000	0.000		0.001	-	-					0.096
10.000	0.000	0.000	0.000		3.36	-	-	0.000	0.000	0.000		3.38	-	-			0.000	0.000	0.000		0.001	-	-	0.000	0.000	0.000		0.001	-	-					0.100
11.000	0.000	0.000	0.000		2.36	-	-	0.000	0.000	0.000		2.40	-	-			0.000	0.000	0.000		0.001	-	30	0.000	0.000	0.000		0.014	-	-					0.110
12.000	0.000	0.000	0.000		1.38	-	-	0.000	0.000	0.000		1.49	-	-			0.000	0.000	0.000		0.018	-	-	0.120	0.120	0.120	0.120	0.120	0.120	10	30				0.120
13.000	0.000	0.000	0.000		0.562	-	-	0.000	0.000	0.000		0.762	-	-			0.000	0.000	0.000		0.197	-	-	0.000	0.000	0.000		0.373	-	-					0.130
14.000	0.000	0.000	0.000		0.130	-	5	0.000	0.000	0.000		0.316	-	15			0.000	0.000	0.000		0.766	-	-	0.000	0.000	0.000		0.928	-	-					0.140
15.000	0.000	0.000	0.000		0.015	-	-	0.000	0.000	0.000		0.101	-	5			0.000	0.000	0.000		1.66	-	-	0.000	0.000	0.000		1.72	-	-					0.150
16.000	0.000	0.000	0.000		0.001	-	-	0.000	0.000	0.000		0.026	-	-			0.000	0.000	0.000		2.65	-	-	0.000	0.000	0.000		2.66	-	-					0.160
17.000	0.000	0.000	0.000		0.001	-	-	0.000	0.000	0.000		0.005	-	-			0.000	0.000	0.000		3.65	-	-	0.000	0.000	0.000		3.65	-	-					0.170
18.000	0.000	0.000	0.000		0.001	-	-	0.000	0.000	0.000		0.001	-	-			0.000	0.000	0.000		4.65	-	-	0.000	0.000	0.000		4.65	-	-					0.180
19.000	0.000	0.000	0.000		0.001	-	-	0.000	0.000	0.000		0.001	-	-			0.000	0.000	0.000		5.65	-	-	0.000	0.000	0.000		5.65	-	-					0.190
Σύνολα:						0	5						0	20	0	0						0	30					10	30	0	0				
Αριθμός Πράξεων:							0						0	0								0.00						1		0					

ΟΤΕ (ΚΟ)

(Μέγεθος Συμβολαίου: 100 Χρεόγραφα, Τρόπος Εξάσκησης: Αμερικάνικος, Φυσική Παράδοση)

Τιμή Εξάσκησης	Δικαιώματα Αγοράς														Δικαιώματα Πώλησης																			
	Οκτώβριος 2021							Νοέμβριος 2021							Λοιποί Μήνες		Οκτώβριος 2021							Νοέμβριος 2021							Λοιποί Μήνες		Τιμή Εξάσκησης	
	Άνοιγμα	Ανιτ Τιμή	Καπιτ Τιμή	Τελ Τιμή	Τιμή κλεισ.	Όγκος	Ανοικτές θέσεις	Άνοιγμα	Ανιτ Τιμή	Καπιτ Τιμή	Τελ Τιμή	Τιμή κλεισ.	Όγκος	Ανοικτές θέσεις	Όγκος	Ανοικτές θέσεις	Άνοιγμα	Ανιτ Τιμή	Καπιτ Τιμή	Τελ Τιμή	Τιμή κλεισ.	Όγκος	Ανοικτές θέσεις	Άνοιγμα	Ανιτ Τιμή	Καπιτ Τιμή	Τελ Τιμή	Τιμή κλεισ.	Όγκος	Ανοικτές θέσεις	Όγκος	Ανοικτές θέσεις		
8.800						-	-						-	-									-	-										
9.200						-	-						-	-									-	-										0.092
9.600	0.000	0.000	0.000		6.21	-	-						-	-			0.000	0.000	0.000		0.001	-	-										0.096	
10.000	0.000	0.000	0.000		5.81	-	-						-	-			0.000	0.000	0.000		0.001	-	-										0.100	
11.000	0.000	0.000	0.000		4.81	-	-	0.000	0.000	0.000		4.83	-	-			0.000	0.000	0.000		0.001	-	-	0.000	0.000	0.000		0.001	-	-		0.110		
12.000	0.000	0.000	0.000		3.81	-	-	0.000	0.000	0.000		3.84	-	-			0.000	0.000	0.000		0.001	-	-	0.000	0.000	0.000		0.001	-	-		0.120		
13.000	0.000	0.000	0.000		2.82	-	-	0.000	0.000	0.000		2.85	-	-			0.000	0.000	0.000		0.001	-	-	0.000	0.000	0.000		0.014	-	-		0.130		
14.000	0.000	0.000	0.000		1.82	-	-	0.000	0.000	0.000		1.92	-	-			0.000	0.000	0.000		0.006	-	-	0.000	0.000	0.000		0.080	-	-		0.140		
15.000	0.000	0.000	0.000		0.905	-	-	0.000	0.000	0.000		1.13	-	-			0.000	0.000	0.000		0.088	-	21	0.000	0.000	0.000		0.289	-	-		0.150		
16.000	0.304	0.304	0.304	0.304	0.304	5	5	0.000	0.000	0.000		0.572	-	-			0.000	0.000	0.000		0.469	-	10	0.000	0.000	0.000		0.727	-	-		0.160		
17.000	0.000	0.000	0.000		0.050	-	10	0.000	0.000	0.000		0.242	-	-			0.000	0.000	0.000		1.24	-	-	0.000	0.000	0.000		1.40	-	-		0.170		
18.000	0.071	0.071	0.071	0.071	0.071	5	25	0.000	0.000	0.000		0.086	-	-			0.000	0.000	0.000		2.20	-	25	0.000	0.000	0.000		2.25	-	-		0.180		
19.000	0.000	0.000	0.000		0.002	-	-	0.000	0.000	0.000		0.026	-	-			0.000	0.000	0.000		3.20	-	-	0.000	0.000	0.000		3.20	-	-		0.190		
20.000	0.000	0.000	0.000		0.001	-	-	0.000	0.000	0.000		0.006	-	-			0.000	0.000	0.000		4.20	-	-	0.000	0.000	0.000		4.20	-	-		0.200		
22.000	0.000	0.000	0.000		0.001	-	-	0.000	0.000	0.000		0.001	-	-			0.000	0.000	0.000		6.20	-	-	0.000	0.000	0.000		6.20	-	-		0.220		
24.000	0.000	0.000	0.000		0.001	-	-	0.000	0.000	0.000		0.001	-	-			0.000	0.000	0.000		8.20	-	-	0.000	0.000	0.000		8.20	-	-		0.240		
Σύνολα:						10	40					0	0	0	0						10	56							0	0	0	0		
Αριθμός Πράξεων:						2						0		0							0.00								0		0			

ΠΕΙΡΑΙΩΣ FINANCIAL HOLD (ΚΟ)

(Μέγεθος Συμβολαίου: 100 Χρεόγραφα, Τρόπος Εξάσκησης: Αμερικάνικος, Φυσική Παράδοση)

Τιμή Εξάσκησης	Δικαιώματα Αγοράς														Δικαιώματα Πώλησης																			
	Οκτώβριος 2021							Νοέμβριος 2021							Λοιποί Μήνες		Οκτώβριος 2021							Νοέμβριος 2021							Λοιποί Μήνες		Τιμή Εξάσκησης	
	Άνοιγμα	Ανιτ Τιμή	Καπιτ Τιμή	Τελ Τιμή	Τιμή κλεισ.	Όγκος	Ανοικτές θέσεις	Άνοιγμα	Ανιτ Τιμή	Καπιτ Τιμή	Τελ Τιμή	Τιμή κλεισ.	Όγκος	Ανοικτές θέσεις	Όγκος	Ανοικτές θέσεις	Άνοιγμα	Ανιτ Τιμή	Καπιτ Τιμή	Τελ Τιμή	Τιμή κλεισ.	Όγκος	Ανοικτές θέσεις	Άνοιγμα	Ανιτ Τιμή	Καπιτ Τιμή	Τελ Τιμή	Τιμή κλεισ.	Όγκος	Ανοικτές θέσεις	Όγκος	Ανοικτές θέσεις		
0.150						-	-							-	-									-	-									
0.200						-	-							-	-									-	-									0.002
0.250						-	-							-	-									-	-									0.003
0.300						-	-							-	-									-	-									0.003
0.350						-	-							-	-									-	-									0.004
0.400						-	-							-	-									-	-									0.004
0.450						-	-							-	-									-	-									0.005
0.500						-	-							-	-									-	-									0.005
0.550						-	-							-	-									-	-									0.006
0.600						-	-							-	-									-	-									0.006
0.650						-	-							-	-									-	-									0.007
0.700						-	-							-	-									-	-									0.007
0.750						-	-							-	-									-	-									0.008
0.800						-	-							-	-									-	-									0.008
0.850						-	-							-	-									-	-									0.009
0.900	0.000	0.000	0.000		0.471	-	-	0.000	0.000	0.000		0.473	-	-			0.000	0.000	0.000		0.001	-	-		0.000	0.000	0.000		0.002	-	-		0.009	
0.950	0.000	0.000	0.000		0.421	-	-	0.000	0.000	0.000		0.423	-	-			0.000	0.000	0.000		0.001	-	-		0.000	0.000	0.000		0.001	-	-		0.010	
1.000	0.000	0.000	0.000		0.371	-	-	0.000	0.000	0.000		0.375	-	-			0.000	0.000	0.000		0.001	-	-		0.000	0.000	0.000		0.001	-	-		0.010	
1.100	0.000	0.000	0.000		0.273	-	-	0.000	0.000	0.000		0.280	-	-			0.000	0.000	0.000		0.002	-	-		0.000	0.000	0.000		0.007	-	-		0.011	
1.200	0.000	0.000	0.000		0.181	-	-	0.000	0.000	0.000		0.195	-	-			0.000	0.000	0.000		0.010	-	-		0.000	0.000	0.000		0.022	-	-		0.012	
1.300	0.000	0.000	0.000		0.105	-	-	0.000	0.000	0.000		0.126	-	-			0.000	0.000	0.000		0.034	-	-		0.000	0.000	0.000		0.052	-	-		0.013	
1.400	0.000	0.000	0.000		0.052	-	-	0.000	0.000	0.000		0.075	-	-			0.000	0.000	0.000		0.081	-	-		0.000	0.000	0.000		0.101	-	-		0.014	
1.500	0.000	0.000	0.000		0.022	-	-	0.000	0.000	0.000		0.041	-	-			0.000	0.000	0.000		0.151	-	-		0.000	0.000	0.000		0.167	-	-		0.015	
1.600	0.000	0.000	0.000		0.008	-	-	0.000	0.000	0.000		0.021	-	-			0.000	0.000	0.000		0.237	-	-		0.000	0.000	0.000		0.247	-	-		0.016	
1.700	0.000	0.000	0.000		0.002	-	-	0.000	0.000	0.000		0.010	-	-			0.000	0.000	0.000		0.331	-	-		0.000	0.000	0.000		0.336	-	-		0.017	
1.800	0.000	0.000	0.000		0.001	-	-	0.000	0.000	0.000		0.004	-	-			0.000	0.000	0.000		0.430	-	-		0.000	0.000	0.000		0.432	-	-		0.018	
1.900	0.000	0.000	0.000		0.002	-	-	0.000	0.000	0.000		0.002	-	-			0.000	0.000	0.000		0.530	-	-		0.000	0.000	0.000		0.530	-	-		0.019	
2.000	0.000	0.000	0.000		0.001	-	-						-	-			0.000	0.000	0.000		0.630	-	-						-	-			0.020	
2.200						-	-							-	-								-	-										0.022
2.400						-	-							-	-								-	-										0.024
2.600						-	-							-	-								-	-										0.026
2.800						-	-							-	-								-	-										0.028
3.000						-	-							-	-								-	-										0.030
3.200						-	-							-	-								-	-										0.032
3.400						-	-							-	-								-	-										0.034
3.600						-	-							-	-								-	-										0.036

ΠΕΙΡΑΙΩΣ FINANCIAL HOLD (ΚΟ)

(Μέγεθος Συμβολαίου: 100 Χρεόγραφα, Τρόπος Εξάσκησης: Αμερικάνικος, Φυσική Παράδοση)

Τιμή Εξάσκησης	Δικαιώματα Αγοράς														Δικαιώματα Πώλησης																		
	Οκτώβριος 2021						Νοέμβριος 2021						Λοιποί Μήνες		Οκτώβριος 2021						Νοέμβριος 2021						Λοιποί Μήνες		Τιμή Εξάσκησης				
	Άνοιγμα	Ανιτ Τιμή	Κατωτ Τιμή	Τελ Τιμή	Τιμή κλεισ.	Όγκος	Άνοιγμα	Ανιτ Τιμή	Κατωτ Τιμή	Τελ Τιμή	Τιμή κλεισ.	Όγκος	Άνοιγες θέσεις	Όγκος	Άνοιγες θέσεις	Άνοιγμα	Ανιτ Τιμή	Κατωτ Τιμή	Τελ Τιμή	Τιμή κλεισ.	Όγκος	Άνοιγες θέσεις	Άνοιγμα	Ανιτ Τιμή	Κατωτ Τιμή	Τελ Τιμή	Τιμή κλεισ.	Όγκος		Άνοιγες θέσεις	Όγκος	Άνοιγες θέσεις	
3.800						-						-										-											
4.000						-						-										-											0.040
4.400						-						-										-											0.044
4.800						-						-										-											0.048
5.200						-						-										-											0.052
5.600						-						-										-											0.056
6.000						-						-										-											0.060
6.400						-						-										-											0.064
6.800						-						-										-											0.068
Σύνολα:						0						0				0					0				0						0		0
Αριθμός Πράξεων:						0						0				0					0.00				0					0		0	

Προϊόν Δανεισμού	Υποκείμενος Τίτλος	Πολυμερείς Συναλλαγές[1]					Διμερείς Συναλλαγές[2]		Δανεισμός Τίτλων μέσω ΟΤC[3]
		Ανοικτές θέσεις[5]	Προσφερόμενη ποσότητα	Μ.Σ.Τ[4]	Όγκος συναλλαγών	Μ.Σ.Τ[4]	Όγκος συναλλαγών	Μ.Σ.Τ[4]	Όγκος συναλλαγών
ALPHABOR	ALPHA ΥΠΗΡΕΣΙΩΝ ΣΥΜΜ (ΚΟ)	---	---	---	---	---	---	---	81,450,633
TATTBOR	ATTICA BANK A.T.E. (ΚΟ)	---	---	---	---	---	---	---	370
CENERBOR	CENERGY HOLDINGS (ΚΑ)	---	---	---	---	---	---	---	---
EEEBOR	COCA-COLA HBC AG (ΚΟ)	3,988	---	---	---	---	---	---	70,546
EUROBBOR	EUROBANK HOLDINGS (ΚΟ)	325,078	---	---	---	---	---	---	54,253,929
FFGRPBOR	FOLLI-FOLLIE (ΚΟ)	---	---	---	---	---	---	---	900,530
FOYRKBOR	FOURLIS ΣΥΜΜΕΤΟΧΩΝ (ΚΟ)	---	---	---	---	---	---	---	22,250
INTRKBOR	INTRACOM HOLDINGS (ΚΟ)	300	---	---	---	---	---	---	---
BELABOR	JUMBO (ΚΟ)	1,500	---	---	3,000	2.65%	---	---	234,330
LAMDABOR	LAMDA DEVELOPMENT(ΚΟ)	---	---	---	---	---	---	---	26,201
MIGBOR	MARFIN INVESTMENT GROUP (ΚΟ)	---	---	---	---	---	---	---	794,474
QUALBOR	QUALITY & RELIABILITY (ΚΟ)	---	---	---	---	---	---	---	---
TITCBOR	TITAN CEMENT (ΚΑ)	---	---	---	---	---	---	---	221,284
VIOBOR	VIOHALCO SA/NV (ΚΑ)	13,447	---	---	---	---	---	---	---
ADMIEBOR	ΑΔΜΗΕ ΣΥΜΜΕΤΟΧΩΝ Α.Ε. (ΚΟ)	59,000	---	---	---	---	---	---	103,123
AEGNBOR	ΑΕΡΟΠΟΡΙΑ ΑΙΓΑΙΟΥ (ΚΟ)	3,949	---	---	---	---	---	---	26,857
ALMYBOR	ΑΛΟΥΜΥΛ (ΚΟ)	---	---	---	---	---	---	---	---
GEKTERNABOR	ΓΕΚ ΤΕΡΝΑ (ΚΟ)	---	---	---	---	---	---	---	11,393
PPCBOR	ΔΕΗ (ΚΟ)	31,609	---	---	---	---	---	---	1,616,021
ETEBOB	ΕΘΝΙΚΗ ΤΡΑΠΕΖΑ (ΚΟ)	---	---	---	---	---	---	---	6,496,282
ELLAKTORBOR	ΕΛΛΑΚΤΩΡ (ΚΟ)	---	---	---	---	---	---	---	6,870
EXAEBOR	ΕΛΛΗΝ. ΧΡΗΜΑΤΙΣΤΗΡΙΑ Χ.Α. (ΚΟ)	3,000	---	---	---	---	---	---	152,047
ELPEBOR	ΕΛΛΗΝΙΚΑ ΠΕΤΡΕΛΑΙΑ (ΚΟ)	---	---	---	---	---	---	---	78,571
EYDARBOR	ΕΥΔΑΠ (ΚΟ)	300	---	---	---	---	---	---	222,781
MOHBOR	ΜΟΤΟΡ ΟΙΛ (ΚΟ)	11,500	---	---	---	---	---	---	325,534
MYTILBOR	ΜΥΤΙΛΗΝΑΙΟΣ (ΚΟ)	1,000	---	---	---	---	---	---	85,034
PRABOR	ΟΛΠ (ΚΟ)	1,964	---	---	---	---	---	---	10,401
OPARBOR	ΟΠΑΠ (ΚΟ)	47,782	---	---	2,000	2.65%	---	---	1,458,994
HTOBOR	ΟΤΕ (ΚΟ)	31,130	---	---	---	---	---	---	1,338,870
TREIRBOR	ΠΕΙΡΑΙΩΣ FINANCIAL HOLD (ΚΟ)	---	---	---	---	---	---	---	3,868,887
PLAISBOR	ΠΛΑΙΣΙΟ COMPUTERS (ΚΟ)	---	---	---	---	---	---	---	100

Σημειώσεις Προϊόντων Δανεισμού

[1] - Πολυμερείς Συμβάσεις Δανειοδοσίας των μεθόδων 8-1, 8-2 και 8-3-3 (σύμφ. Με Αποφ.17 ΔΣ του Χρηματιστηρίου).

[2] - Διμερείς Συμβάσεις Δανειοδοσίας των μεθόδων 8-3-1 και 8-3-2 (σύμφ. Με Αποφ. 20 ΔΣ του Χρηματιστηρίου).

[3] - Τα στοιχεία Συναλλαγής Δανεισμού Τίτλων μέσω ΟΤC δηλώνονται από τους χειριστές ΣΑΤ και αφορούν τις ποσότητες που έχουν καταγραφεί στο ΣΑΤ έως και τη προηγούμενη εργάσιμη ημέρα.

[4] - Μ.Σ.Τ: - Μέση Σταθμισμένη Τιμή (ως προς τα τεμάχια)

[5] - Τα στοιχεία αφορούν σε ανοικτές θέσεις πριν την έναρξη της συνεδρίασης

Προϊόν Δανεισμού	Υποκείμενος Τίτλος	Πολυμερείς Συναλλαγές[1]					Διμερείς Συναλλαγές[2]		Δανεισμός Τίτλων μέσω ΟΤC[3]	
		Ανοιχτές θέσεις[5]	Προσφερόμενη ποσότητα	Μ.Σ.Τ[4]	Όγκος συναλλαγών	Μ.Σ.Τ[4]	Όγκος συναλλαγών	Μ.Σ.Τ[4]	Όγκος συναλλαγών	
SARBOR	ΣΑΡΑΝΤΗΣ ΓΡ. (ΚΟ)	---	---	---	---	---	---	---	---	1,390
TENERGYBOR	ΤΕΡΝΑ ΕΝΕΡΓΕΙΑΚΗ (ΚΟ)	---	---	---	---	---	---	---	---	21,069

Σημειώσεις Προϊόντων Δανεισμού

[1] - Πολυμερείς Συμβάσεις Δανειοδοσίας των μεθόδων 8-1, 8-2 και 8-3-3 (σύμφ. Με Αποφ.17 ΔΣ του Χρηματιστηρίου).

[2] - Διμερείς Συμβάσεις Δανειοδοσίας των μεθόδων 8-3-1 και 8-3-2 (σύμφ. Με Αποφ. 20 ΔΣ του Χρηματιστηρίου).

[3] - Τα στοιχεία Συναλλαγές Δανεισμού Τίτλων μέσω ΟΤC δηλώνονται από τους χειριστές ΣΑΤ και αφορούν τις ποσότητες που έχουν καταγραφεί στο ΣΑΤ έως και τη προηγούμενη εργάσιμη ημέρα.

[4] - Μ.Σ.Τ: - Μέση Σταθμισμένη Τιμή (ως προς τα τεμάχια)

[5] - Τα στοιχεία αφορούν σε ανοιχτές θέσεις πριν την έναρξη της συνεδρίασης

Κωδικό και ονομασίες Κλάδων Οικονομικής Δραστηριότητας του Χρηματιστηρίου Αθηνών

12003 - Διαπραγματεύσιμα Αμοιβαία Κεφάλαια	10101010 Υπηρεσίες Ηλεκτρονικών Υπολογιστών
10101015 Λογισμικό	10102030 Υλικό Υπολογιστών
15101010 Εξοπλισμός Τηλεπικοινωνιών	15102015 Υπηρεσίες Τηλεπικοινωνιών
20101010 Υγειονομικές Μονάδες	20101025 Υπηρεσίες Υγείας
20102010 Ιατρικός Εξοπλισμός	20103015 Φαρμακευτικά Προϊόντα
30101010 Τράπεζες	30202000 Διαφοροποιημένες Χρηματοοικονομικές Υπηρεσίες
30202010 Διαχείριση Κεφαλαίων & Θεματοφύλακες	30202015 Επενδυτικές Υπηρεσίες
30302010 Γενικές Ασφάλειες	30302015 Μεσίτες Ασφαλίσεων
30302025 Ασφάλειες Ιδιοκτησίας & Ζημιών	35101010 Συμμετοχές & Ανάπτυξη Ακίνητης Περιουσίας
35101015 Υπηρεσίες Ακίνητης Περιουσίας	35102000 Διαφοροποιημένες Α.Ε.Ε.Α.Π.
35102030 Α.Ε.Ε.Α.Π. Επαγγελματικών Χώρων	40201040 Υπηρεσίες Ενοικίασης και Χρηματοδοτικής Μίσθωσης
40202010 Κατασκευή Κατοικιών	40202015 Έπιπλα
40202020 Οικιακές Συσκευές	40203040 Ηλεκτρονική Ψυχαγωγία
40203045 Παιχνίδια	40204020 Ρούχα και Αξεσουάρ
40301010 Ψυχαγωγία	40301030 Εκδόσεις
40301035 Ραδιοτηλεοπτικοί Φορείς	40401010 Διαφοροποιημένοι Έμποροι
40401020 Εμπόριο Ενδυμάτων	40401025 Εμπόριο Προϊόντων Οικιακής Βελτίωσης
40401030 Εξειδικευμένο Λιανικό Εμπόριο	40501010 Αεροπορικές Εταιρείες
40501015 Ταξίδια & Τουρισμός	40501020 Τυχερά Παιχνίδια
40501025 Ξενοδοχεία & Πανσιόν	45101015 Απόσταση & Οινοπαραγωγή
45101020 Αναψυκτικά	45102010 Γεωργεία, Αλιεία, Εκτροφή και Φυτείες
45102020 Τρόφιμα	45103010 Καπνός
45201010 Λιανικό & Χονδρικό Εμπόριο Τροφίμων	45201020 Είδη Προσωπικής Φροντίδας
50101010 Κατασκευές	50101030 Τσιμέντα
50101035 Άλλα Οικοδομικά Υλικά	50202010 Ηλεκτρικά Εξαρτήματα
50203000 Διαφοροποιημένες Βιομηχανίες	50203015 Πλαστικά
50203030 Υλικά Συσκευασίας	50204000 Μηχανήματα Βιομηχανικού Εξοπλισμού
50204020 Μηχανήματα Κατασκευών	50205010 Προμηθευτές Βιομηχανίας
50205020 Υποστηρικτικές Υπηρεσίες προς Επιχειρήσεις	50205030 Υπηρεσίες Μαζικής Εκτύπωσης
50206015 Εμπορικά Οχήματα & Ανταλλακτικά	50206030 Θαλάσσιες Μεταφορές
50206060 Υπηρεσίες Μεταφορών	55101000 Διαφοροποιημένα Υλικά
55101020 Κλωστοϋφαντουργικά Προϊόντα	55102000 Ορυχεία
55102010 Σίδηρος & Χάλυβας	55102015 Μεταλλουργία
55102035 Αλουμίνιο	60101000 Καθετοποιημένες Εταιρ. Πετρελαίου & Φυσικού Αερίου
60101020 Διυλιστήρια & Εμπορία Πετρελαιοειδών	65101010 Εναλλακτική Ηλεκτρική Ενέργεια
65101015 Συμβατική Ηλεκτρική Ενέργεια	65102030 Ύδρευση



ATHEX
Athens Stock Exchange

Λεωφ. Αθηνών 110 104 42 Αθήνα
110, Athinon Ave. GR 104 42 Athens
tel. (+30)210-33.66.800, fax (+30)210-33.66.101
www.athexgroup.gr