

21

Ημερήσιο Δελτίο
Συναλλακτικής Δραστηριότητας

Daily Official List
of Trading Activity

Πέμπτη, 23 Σεπτεμβρίου, 2021

Έτος: 142 Αύξων Αριθμός Συνεδρίασης: 180



ATHEXGROUP
Athens Exchange Group

Αποποίηση Ευθύνης:

Η εταιρεία Ελληνικά Χρηματιστήρια-Χρηματιστήριο Αθηνών Ανώνυμη Εταιρεία Συμμετοχών καταβάλλει κάθε δυνατή προσπάθεια ώστε να διασφαλίσει ότι οι πληροφορίες και τα λοιπά στοιχεία που εμφανίζονται στο Ημερήσιο Δελτίο Τιμών (Η.Δ.Τ.) είναι ορθά και πλήρη αλλά δεν έχει καμία ευθύνη για ενδεχόμενο λάθος ή παράλειψη στοιχείων και / ή ευθύνη σχετικά με την ακρίβεια, αξιοπιστία, επικαιροποίηση και πληρότητα των παραπάνω πληροφοριών και στοιχείων ή ευθύνη προερχόμενη άμεσα ή έμμεσα από την χρήση των παραπάνω πληροφοριών.

Η Εταιρία δεν έχει καμία ευθύνη για την ακρίβεια των στοιχείων που περιλαμβάνονται στις ανακοινώσεις των εισηγμένων εταιρειών. Πιθανές προσβολές δικαιωμάτων τρίτων από το περιεχόμενο των ανακοινώσεων συνιστούν αποκλειστική ευθύνη του αποστολέα των ανακοινώσεων.

Όλα τα αναγραφόμενα στο Η.Δ.Τ. στοιχεία παρέχονται μόνον για τους σκοπούς της πληροφόρησης και δεν συνιστούν παροχή επενδυτικών συμβουλών ή πρόσκληση για επένδυση σε κινητές αξίες που διαπραγματεύονται στο Χρηματιστήριο Αθηνών.

Αναγνωρίζεται και συμφωνείται ότι όλα τα δικαιώματα επί των πληροφοριών που εμφανίζονται στο Η.Δ.Τ. θα αποτελούν κυριότητα της εταιρίας και οποιοδήποτε άλλο δικαίωμα συμπεριλαμβανομένου του δικαιώματος πνευματικής ιδιοκτησίας, σήματος κλπ. ανήκουν στο Χρηματιστήριο Αθηνών.

Τα ανωτέρω στοιχεία αποτελούν ιδιοκτησία της Εταιρίας και προστατεύονται σύμφωνα με τις διατάξεις περί πνευματικής ιδιοκτησίας. Απαγορεύεται α) η με οποιοδήποτε τρόπο ή μέσο αναπαραγωγή, αναδημοσίευση, τροποποίηση, αντιγραφή, πώληση, μετάδοση ή διανομή του συνόλου ή μέρους τους, χωρίς αναφορά στην πηγή και β) η εμπορική εκμετάλλευση των στοιχείων από τρίτους.

Η Εταιρία δεν φέρει καμία ευθύνη προερχόμενη άμεσα ή έμμεσα από χρήση ή τυχόν αλλοίωση των ανωτέρω στοιχείων όταν αυτά χρησιμοποιούνται από

Ελληνικά Χρηματιστήρια - Χρηματιστήριο Αθηνών Α.Ε. Συμμετοχών

Λεωφόρος Αθηνών 110, 10442 Αθήνα, Τηλ: (210) 33.66.800, Fax: (210) 32.13.938

www.athexgroup.gr

Χρηματιστηριακό Κέντρο Θεσσαλονίκης

Κατούνη 16-18, Θεσ/νίκη 546 25, Τηλ: (2310) 567.667, Fax: (2310) 530.455

Συνεργητικό Κεφάλαιο Εξασφάλισης Επενδυτικών Υπηρεσιών

Φειδίου 14-16, Αθήνα 106 78, Τηλ: (210) 33.04.682, Fax: (210) 33.04.155

Επιτροπή Κεφαλαιαγοράς

Κολοκοτρώνη 1 & Σταδίου 1, Αθήνα 105 62, Τηλ: (210) 33.77.100, Fax: (210) 33.77.173

Πίνακας Περιεχομένων

Ενότητα 1: Στατιστικά Στοιχεία Χρεογράφων, Παραγώγων και Δανεισμού

- Οι Αγορές Χρεογράφων Παραγώγων Δανεισμού
- Χρηματιστηριακοί Δείκτες
- Αναλυτικά Στοιχεία Συναλλαγών Αγοράς Χρεογράφων
- Στοιχεία Συναλλαγών Κλάδων Χρηματιστηρίου Αθηνών & Χρηματοοικονομικών Προϊόντων (Δ.Α.Κ.)
- Οι 10 Μετοχές με τη μεγαλύτερη Άνοδο & Πτώση
- Αναλυτικά Στοιχεία Συναλλαγών Αγοράς Παραγώγων

Ενότητα 2: Αναλυτικά Στοιχεία Συναλλαγών Χρεογράφων

- Αναλυτικά Στοιχεία Συναλλαγών Χρεογράφων
- Σημειώσεις Χρεογράφων

Ενότητα 3: Στοιχεία Συναλλαγών Χρεογράφων

- Στοιχεία Συναλλαγών Πακέτων
- Στοιχεία Συναλλαγών Δικαιωμάτων

- Στοιχεία Δανεισμού Τίτλων
- Στοιχεία Συναλλαγών Εκποιήσεων
- Στοιχεία Συναλλαγών Εκποιήσεων Ενσώματων Ονομαστικών Μετοχών
- Στοιχεία Ενεργητικού Διαπραγματεύσιμων Αμοιβαίων Κεφαλαίων (Δ.Α.Κ.)
- Χαρακτηριστικά Διαπραγματεύσιμων Αμοιβαίων Κεφαλαίων (Δ.Α.Κ.)

Ενότητα 4: Ανακοινώσεις

Ενότητα 5: Ομόλογα Διαπραγματεύσιμα στην Αγορά Αξιών Σταθερού Εισοδήματος

- Ομολογιακά Δάνεια Επιχειρήσεων – Οργανωμένη Αγορά (Μετατρέψιμα)
- Ομολογιακά Δάνεια Επιχειρήσεων – Οργανωμένη Αγορά (Μη Μετατρέψιμα)
- Ομόλογα Ελληνικού Δημοσίου
- Έντοκα Γραμμάτια & Zero Coupon Ομόλογα Ελληνικού Δημοσίου
- Ομόλογα Ελληνικού Δημοσίου Διαπραγματεύσιμα με τη Μέθοδο Εκφώνησης - Αντιφώνησης
- Ομόλογα Κρατικών Τραπεζών

Ενότητα 6: Πρόσθετα Στοιχεία Ενημέρωσης

- Πίνακας Μελών Χρηματιστηρίου Αθηνών και Μελών ΕΤ.ΕΚ.
- Πίνακας Μετοχών Υπό Ειδική Διαπραγμάτευση
- Γνωστοποιήσεις Συναλλαγών - Κατάλογος Υπόχρεων Προσώπων

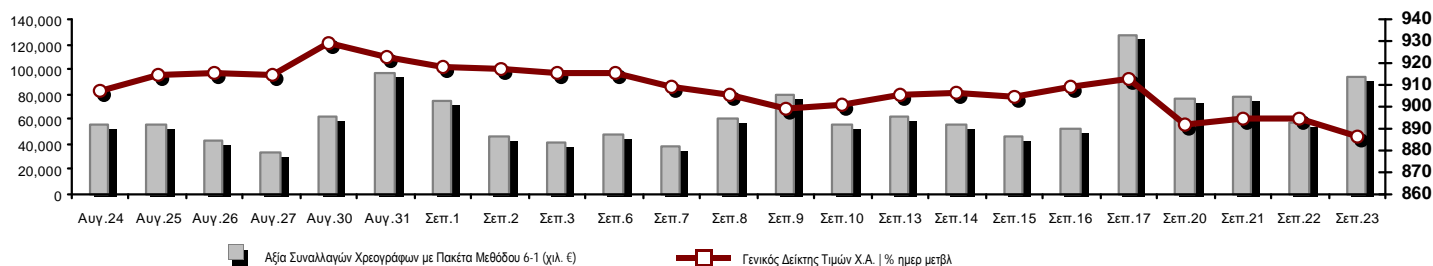
Ενότητα 7: Αναλυτικά Στοιχεία Συναλλαγών Αγοράς Παραγώγων

- Συμβόλαια Μελλοντικής Εκπλήρωσης σε Δείκτες
- Συμβόλαια Μελλοντικής Εκπλήρωσης σε Μετοχές
- Δικαιώματα Προαίρεσης σε Δείκτες
- Δικαιώματα Προαίρεσης σε Μετοχές
- Στοιχεία Συναλλαγών Προϊόντων Δανεισμού

Παράρτημα Α: Κωδικοί και ονομασίες Κλάδων Οικονομικής Δραστηριότητας του Χρηματιστηρίου Αθηνών

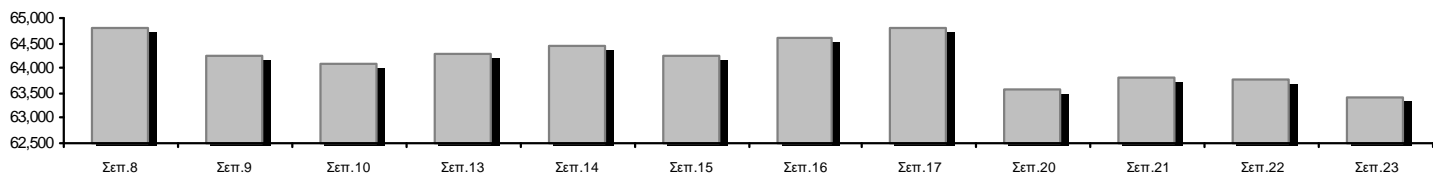
Οι Αγορές Χρεογράφων Παραγώγων Δανεισμού

Γενικός Δείκτης Τιμών και Αξία Συναλλαγών Μετοχών και Παραγώγων

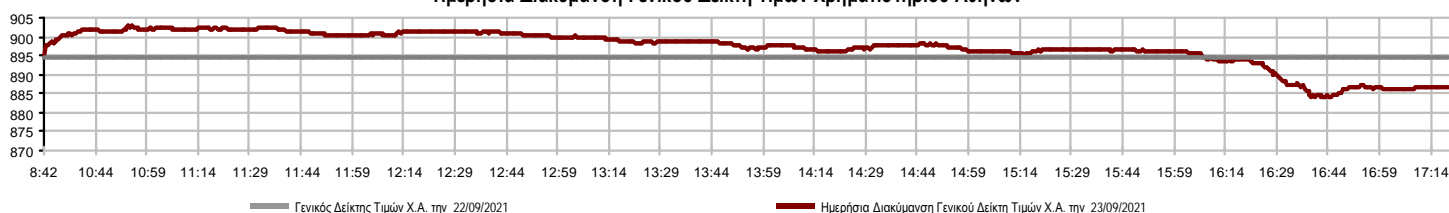


Κεφαλαιοποίηση Χ.Α. (εκατ €) **:	63,397.79	Συνολικές Ανοικτές Θέσεις σε Παράγωγα	257,879
Ημερήσια μεταβολή: εκατ. € %	-379.96 -0.60%	Ανοικτές θέσεις σε ΣΜΕ επί Δεικτών % ημερ μετβλ	5,318 -1.72%
Μέση ετήσια Κεφ/ποίηση: εκατ. € % Μετβλ. Μέση προηγ. έτος	59,485.06 25.52%	Ανοικτές θέσεις σε ΣΜΕ επί μετοχών % ημερ μετβλ	250,372 1.23%
Γενικός Δείκτης Τιμών Χ.Α. % ημερ μετβλ	886.72 -0.85%	Ανοικτές θέσεις σε Δικαιώματα επί Δεικτών % ημερ μετβλ	897 2.40%
Κεφαλαιοποίηση Γενικού Δείκτη (εκατ. €)	57,684.89	Ανοικτές θέσεις σε Δικαιώματα επί μετοχών % ημερ μετβλ	1,292 44.36%
Ημερήσια μεταβολή (εκατ. €)	-359.78		
Αξία Συναλλαγών Χρεογράφων με Πακέτα Μεθόδου 6-1 (χιλ. €)	93,843.16	Πλήθος Συμβολαίων Παραγώγων:	17,314
Ημερήσια μεταβολή: %	36,748.11 64.36%	Ημερήσια μεταβολή: τμχ %	6,259 56.62%
Μέση Αξία Συν/γών ΥiD: χιλ. € % Μετβλ Μέση προηγ. έτος	72,687.94 13.50%	Μέσος Όγκος Συμβ. ΥiD: % Μετβλ Μέσο προηγ. Έτος	57,237 42.87%
Αξία Συναλλαγών Πακέτων Μεθόδου 6-1 (χιλ. €)	25,622.95	Πλήθος Πράξεων Παραγώγων:	2,454
Αξία Συναλλαγών Πακέτων Μεθόδου 6-2 & 6-3 (χιλ. €)	0.00	Ημερήσια μεταβολή: πλήθος %	1,354 123.09%
Αξία Συναλλαγών Ομολόγων (χιλ.€)	1,547.05	Μέσο Πλήθος Πράξεων ΥiD: % Μετβλ Μέσο προηγ. Έτος	2,330 -12.22%
Όγκος Συναλλαγών Χρεογράφων με Πακέτα Μεθόδου 6-1 (χιλ. Τμχ)	25,369.56	Συνολικές Ανοικτές Θέσεις σε Δανεισμό	605,768
Ημερήσια μεταβολή: χιλ. τμχ %	7,874.56 45.01%	Ημερήσια μεταβολή: τμχ %	-17,422 -2.80%
Μέσος Όγκος Συν/γών ΥiD: % Μετβλ Μέσο προηγ. Έτος	38,438.09 -6.45%	Πλήθος Συναλλαγών Δανεισμού (Πολυμερής/Διμερής)	22,500
Όγκος Συναλλαγών Πακέτων Μεθόδου 6-1 (χιλ. Τεμάχια)	2,167.29	Ημερήσια μεταβολή: τμχ %	-17,578
Όγκος Συναλλαγών Πακέτων Μεθόδου 6-2 & 6-3 (χιλ. Τεμάχια)	0.00	Πλήθος Πολυμερών Συναλλαγών	17,500
Όγκος Συναλλαγών Ομολόγων	1,543,000	Πλήθος Διμερών Συναλλαγών	5,000
Πλήθος Πράξεων Χρεογράφων με Πακέτα Μεθόδου 6-1	33,399	Πλήθος Πράξεων Δανεισμού:	6
Ημερήσια μεταβολή: πλήθος %	7,882 30.89%	Ημερήσια μεταβολή: %	5
Μέσο Πλήθος Πράξεων ΥiD: % Μετβλ Μέσο προηγ. Έτος	31,634 -3.07%	Πλήθος Πράξεων Πολυμερών Συναλλαγών	5
Πλήθος πακέτων Μεθόδου 6-1	9	Πλήθος Πράξεων Διμερών Συναλλαγών	1
Πλήθος πακέτων Μεθόδου 6-2 & 6-3	0		
Πλήθος συναλλαγών Ομολόγων	97		

Κεφαλαιοποίηση Χ.Α. (εκατ €) **



Ημερήσια Διακύμανση Γενικού Δείκτη Τιμών Χρηματιστηρίου Αθηνών



Χρηματιστηριακοί Δείκτες

Όνομασία Δείκτη	23/09/2021	22/09/2021	Δ μον.	Δ %	Κατώτερη	Ανώτερη	Κατ.έτους	Ανωτ.έτους	Ετησ. μεταβ.
Γενικός Δείκτης Τιμών Χ.Α.	886.72	894.30	-7.58	-0.85%	884.03	902.66	726.02	931.94	9.61% #
Δείκτης ATHEX ESG	1,006.49	1,014.52	-8.03	-0.79%	1,003.41	1,023.88	986.45	1,050.47	---
FTSE/Χ.Α. Large Cap	2,142.80	2,157.49	-14.69	-0.68%	2,136.51	2,177.91	1,718.82	2,259.27	10.76% #
FTSE/Χ.Α. Mid Cap	1,457.43	1,484.17	-26.74	-1.80%	1,442.26	1,496.32	1,026.21	1,532.23	31.61% #
FTSE/Χ.Α.-Χ.Α.Κ. Τραπεζικός Δείκτης	419.64	425.90	-6.26	-1.47%	419.48	430.95	306.88	483.96	6.83% #
FTSE/Χ.Α. Υψηλής Μερισματικής Απόδοσης	3,037.65	3,043.29	-5.64	-0.19%	3,026.40	3,070.29	2,542.41	3,169.38	12.34% #
FTSE/Χ.Α. Διεθνούς Δραστηριοποίησης Plus	2,436.41	2,468.43	-32.02	-1.30%	2,418.96	2,494.08	1,943.84	2,565.79	15.95% #
FTSE/Χ.Α. Mid & Small Cap Θεμελιωδών Μεγεθών	4,326.20	4,319.26	6.94	0.16%	4,314.06	4,426.33	2,996.13	4,426.33	38.48% #
Δείκτης ATHEX Select Plus	3,334.39	3,382.43	-48.04	-1.42%	3,320.14	3,400.17	2,805.20	3,565.24	8.24% #
Δείκτης ATHEX Select	4,540.75	4,567.20	-26.45	-0.58%	4,521.11	4,685.13	2,785.00	4,685.13	49.97% #
FTSE/Χ.Α. Δείκτης Αγοράς	532.43	535.34	-2.91	-0.54%	530.88	540.57	424.25	554.77	12.42% #
Δείκτης FTSE Med	5,594.42	5,636.10	-41.68	-0.74%			4,489.55	5,651.33	23.35% #
Δείκτης Συνολικής Απόδοσης Γενικού Δείκτη Χ.Α.	1,515.51	1,528.46	-12.95	-0.85%	1,510.90	1,542.74	1,220.96	1,591.84	11.39% #
FTSE/Χ.Α. Large Cap Συνολικής Απόδοσης	3,317.70	3,340.45	-22.75	-0.68%			2,707.58	3,444.74	11.73% #
FTSE/Χ.Α. Mid Cap Συνολικής Απόδοσης	1,869.48	1,903.78	-34.30	-1.80%			1,313.08	1,949.62	34.49% #
FTSE/Χ.Α.-Χ.Α.Κ. Τραπεζικός Δείκτης Συνολ. Απόδ.	361.32	366.71	-5.39	-1.47%			283.07	421.45	5.01% #
Ελληνικός Δείκτης Mid & Small Cap	1,344.16	1,367.71	-23.55	-1.72%	1,337.39	1,376.64	1,110.37	1,442.42	11.78% #
FTSE/Χ.Α. Τράπεζες	554.45	562.72	-8.27	-1.47%	554.23	569.40	405.46	639.42	6.83% #
FTSE/Χ.Α. Ασφάλειες	1,988.61	2,004.34	-15.73	-0.78%	1,977.09	2,010.09	1,885.00	2,192.44	4.15% #
FTSE/Χ.Α. Χρηματοοικονομικές Υπηρεσίες	732.52	739.40	-6.88	-0.93%	732.52	752.46	679.98	843.74	-4.11% #
FTSE/Χ.Α. Βιομηχανικά Προϊόντα & Υπηρεσίες	3,618.35	3,730.60	-112.25	-3.01%	3,560.22	3,771.23	2,762.19	3,996.37	23.37% #
FTSE/Χ.Α. Εμπόριο	51.29	51.89	-0.60	-1.16%	50.84	52.65	46.54	58.68	3.47% #
FTSE/Χ.Α. Ακίνητης Περιουσίας	5,102.82	5,178.22	-75.40	-1.46%	5,040.41	5,261.29	4,187.35	5,770.64	5.75% #
FTSE/Χ.Α. Καταναλωτικά Προϊόντα & Υπηρεσίες	7,925.14	7,829.73	95.41	1.22%	7,829.73	8,012.79	6,939.31	9,231.17	1.84% #
FTSE/Χ.Α. Τρόφιμα & Ποτά	10,958.27	10,936.40	21.87	0.20%	10,914.87	11,052.78	9,045.03	12,311.96	10.86% #
FTSE/Χ.Α. Πρώτες Ύλες	7,225.12	7,496.14	-271.02	-3.62%	7,168.43	7,582.32	5,233.31	8,597.84	17.41% #
FTSE/Χ.Α. Κατασκευές & Υλικά	3,124.20	3,150.71	-26.51	-0.84%	3,084.93	3,181.64	2,565.75	3,422.77	13.15% #
FTSE/Χ.Α. Ενέργεια	3,271.96	3,311.25	-39.29	-1.19%	3,270.28	3,332.30	2,835.10	3,724.35	10.36% #
FTSE/Χ.Α. Ταξίδια & Αναψυχή	2,137.06	2,113.40	23.66	1.12%	2,113.40	2,137.06	1,540.34	2,174.23	23.35% #
FTSE/Χ.Α. Τεχνολογία	1,813.53	1,813.16	0.37	0.02%	1,797.10	1,872.72	1,043.00	1,872.72	66.02% #
FTSE/Χ.Α. Τηλεπικοινωνίες	4,574.75	4,540.45	34.30	0.76%	4,521.40	4,620.86	3,294.37	4,734.07	25.52% #
FTSE/Χ.Α. Υπηρεσίες Κοινής Ωφέλειας	4,910.27	4,997.79	-87.52	-1.75%	4,875.67	5,050.30	4,264.97	5,427.45	6.68% #
FTSE/Χ.Α. Προσωπικά Προϊόντα	8,601.46	8,608.71	-7.25	-0.08%	8,559.13	8,679.46	8,270.74	9,116.06	-4.89% #
Δείκτης Όλων των Μετοχών Χ.Α.	222.94	224.28	-1.34	-0.60%	222.94	222.94	175.88	232.71	18.87% #
Ελληνικός Δείκτης Εταιρικών Ομολόγων	128.75	128.78	-0.02	-0.02%			122.29	128.79	5.48% #
Ελληνικός Δείκτης Τιμών Εταιρικών Ομολόγων	96.86	96.89	-0.02	-0.02%			93.98	96.93	3.21% #

Σημείωση 1: Το κλείσιμο των Δεικτών FTSE/Med 100, Ελληνικός Δείκτης Εταιρικών Ομολόγων και, Ελληνικός Δείκτης Τιμών Εταιρικών Ομολόγων αφορούν την συνεδρίαση της 21/09/2021.

Σημείωση 2: Ο Ελληνικός Δείκτης Mid & Small Cap είναι Customized δείκτης υπολογιζόμενος από το Χρηματιστήριο Αθηνών.

Αναλυτικά Στοιχεία Συναλλαγών Αγοράς Χρεογράφων

	Όλα τα Χρεόγραφα	Κύρια Αγορά	Επιτήρηση	Διαπραγματεύσιμα Αμοιβαία Κεφάλαια
Σύνολα	125	111	13	1
Ανοδικές / Καθοδικές / Σταθερές:	24 / 86 / 15	22 / 80 / 9	2 / 5 / 6	0 / 1 / 0
Κεφαλαιοποίηση Χ.Α. (εκατ €) **	63,397.79	63,097.10	300.69	
Μέση Ημερήσια Αξία Συνγών (χιλ. €)	72,687.94	72,503.82	242.31	20.50
Αξία Συναλλαγών	93,843.16	93,533.46	309.26	0.43
Κύριος Πίνακας:	68,220.21	67,910.51	309.26	0.43
Προσυμφωνημένων Συναλλαγών 6_1_2_3:	25,622.95	25,622.95	0.00	0.00
Πίνακας Εκποιήσεων:	0.00	0.00	0.00	0.00
Πίνακας Ειδικών Όρων:	0.00	0.00	0.00	0.00
Μέσος Ημερήσιος Όγκος Συναλλαγών	38,438,090	37,240,274	1,230,081	989
Όγκος Συναλλαγών	25,369,557	24,383,908	985,629	20
Κύριος Πίνακας:	23,202,264	22,216,615	985,629	20
Προσυμφωνημένων Συναλλαγών 6_1_2_3:	2,167,293	2,167,293	0	0
Πίνακας Εκποιήσεων:	0	0	0	0
Πίνακας Ειδικών Όρων:	0	0	0	0
Μέσο Ημερήσιο Πλήθος Πράξεων	31,634	31,347	286	3
Αριθμός Πράξεων	33,399	33,082	314	3
Κύριος Πίνακας:	33,390	33,073	314	3
Προσυμφωνημένων Συναλλαγών 6_1_2_3:	9	9	0	0
Πίνακας Εκποιήσεων:	0	0	0	0
Πίνακας Ειδικών Όρων:	0	0	0	0

Στοιχεία Συναλλαγών Κλάδων Χρηματιστηρίου Αθηνών & Χρηματοοικονομικών Προϊόντων (Δ.Α.Κ.)

Κωδικός	Κλάδοι	Ανοδικές / Καθοδικές / Σταθερές	Αριθμός Πράξεων	Όγκος Συναλλαγών	Αξία Συναλλαγών	% στη Συνολική Αξία
12000	- Χρηματοοικονομικά Προϊόντα	0 / 1 / 0	3	20	433.63	0.00%
3510	- Ακίνητη Περιουσία	2 / 6 / 1	1,465	428,263	1,912,888.67	2.04%
3030	- Ασφάλειες	0 / 1 / 1	70	11,079	54,471.02	0.06%
5020	- Βιομηχανικά Προϊόντα & Υπηρεσίες	2 / 15 / 2	5,422	2,009,302	10,901,650.29	11.62%
4040	- Εμπόριο	1 / 6 / 0	702	155,204	434,478.61	0.46%
6010	- Ενέργεια	1 / 3 / 0	788	138,274	1,226,278.01	1.31%
4020	- Καταναλωτικά Προϊόντα & Υπηρεσίες	1 / 7 / 1	2,290	1,445,054	10,446,280.54	11.13%
5010	- Κατασκευές & Υλικά Κατασκευών	2 / 8 / 3	1,706	1,036,843	2,405,119.47	2.56%
4030	- Μέσα Ενήμερωσης	1 / 0 / 0	49	109,867	51,583.39	0.05%
4520	- Προσωπική Φροντίδα, Φάρμακα & Παντοπωλεία	0 / 2 / 1	221	73,297	505,418.42	0.54%
5510	- Πρώτες Ύλες	1 / 12 / 2	1,394	559,169	1,556,396.76	1.66%
4050	- Ταξίδια και Αναψυχή	3 / 3 / 1	3,534	2,546,035	27,464,940.04	29.27%
1010	- Τεχνολογία	4 / 6 / 1	1,845	682,580	2,251,299.22	2.40%
1510	- Τηλεπικοινωνίες	1 / 1 / 0	1,750	381,714	6,205,915.23	6.61%
3010	- Τράπεζες	0 / 5 / 1	7,031	13,299,938	16,250,662.66	17.32%
4510	- Τρόφιμα, Ποτά & Καπνοβιομηχανίες	2 / 2 / 1	347	77,243	999,563.30	1.07%
2010	- Υγεία	2 / 1 / 0	64	23,048	28,346.03	0.03%
6510	- Υπηρεσίες Κοινής Ωφέλειας	1 / 4 / 0	4,047	1,224,665	10,946,805.33	11.67%
3020	- Χρηματοοικονομικές Υπηρεσίες	0 / 3 / 0	671	1,167,962	200,629.14	0.21%

Οι 10 Μετοχές με τη μεγαλύτερη Άνοδο & Πτώση

Κύρια Αγορά

Μετοχές με τη μεγαλύτερη Θετική μεταβολή τιμής	Τιμή κλεισ.	Μεταβ.	Μετοχές με τη μεγαλύτερη Αρνητική μεταβολή τιμής	Τιμή κλεισ.	Μεταβ.
ΚΕΚΡΟΨ (ΚΟ)	2.215	7.79% #	UNIBIOS (ΚΟ)	0.608	-6.46% α
ΕΛΤΟΝ (ΚΟ)	1.9	4.11% #	QUALITY & RELIABILITY (ΚΟ)	0.276	-6.12% α
ΑΛΡΗΑ ΑΣΤΙΚΑ ΑΚΙΝΗΤΑ (ΚΟ)	8.95	4.07% #	ΚΡΙ - ΚΡΙ (ΚΟ)	7.46	-6.04% α
A.S. COMPANY (ΚΟ)	2.14	2.39% #	CENERGY HOLDINGS (ΚΑ)	2.555	-5.72% α
ΑΥΕ (ΚΟ)	0.48	2.13% #	CENTRIC ΣΥΜΜΕΤΟΧΩΝ (ΚΟ)	0.294	-5.16% α
ΒΥΤΕ COMPUTER (ΚΟ)	2.71	1.88% #	ΚΟΡΔΕΛΛΟΥ Χ. ΑΦΟΙ (ΚΟ)	0.498	-4.23% α
JUMBO (ΚΟ)	14.1	1.59% #	ΒΙΟΗΑΛΚΟ SA/ΝV (ΚΑ)	4.33	-4.10% α
ΕΡΣΙΛΟΝ ΝΕΤ (ΚΟ)	14.6	1.39% #	ΤΖΙΡΑΚΙΑΝ ΠΡΟΦΙΛ (ΚΟ)	2.85	-3.72% α
ΟΠΑΠ (ΚΟ)	13.6	1.34% #	ΑΤΤΙΚΑ ΒΑΝΚ Α.Τ.Ε. (ΚΟ)	0.0852	-3.62% α
ΒΙΟΚΑΡΠΕΤ (ΚΟ)	1.64	1.24% #	ΕΛΑΣΤΡΟΝ (ΚΟ)	2.18	-3.54% α

Μετοχές με τη μεγαλύτερη Αξία Συναλλαγών	Αξία (χιλ. €)	Μεταβ.	Μετοχές με το μεγαλύτερο Όγκο Συναλλαγών	Όγκος	Μεταβ.
ΟΠΑΠ (ΚΟ)	27,006.74	1.34% #	ΑΛΡΗΑ ΥΠΗΡΕΣΙΩΝ ΣΥΜΜ (ΚΟ)	5,908,867	-1.90% α
JUMBO (ΚΟ)	9,601.80	1.59% #	ΕΥΡΟΒΑΝΚ HOLDINGS (ΚΟ)	3,019,475	-0.38% α
ΔΕΗ (ΚΟ)	9,027.96	-3.12% α	ΟΠΑΠ (ΚΟ)	1,997,816	1.34% #
ΜΥΤΙΛΗΝΑΙΟΣ (ΚΟ)	8,255.49	-3.27% α	ΕΘΝΙΚΗ ΤΡΑΠΕΖΑ (ΚΟ)	1,763,240	-1.95% α
ΑΛΡΗΑ ΥΠΗΡΕΣΙΩΝ ΣΥΜΜ (ΚΟ)	6,679.74	-1.90% α	ΠΕΙΡΑΙΩΣ FINANCIAL HOLD (ΚΟ)	1,744,444	-2.14% α
ΟΤΕ (ΚΟ)	6,173.25	0.81% #	MARFIN INVESTMENT GROUP (ΚΟ)	1,124,794	-0.66% α
ΕΘΝΙΚΗ ΤΡΑΠΕΖΑ (ΚΟ)	4,465.77	-1.95% α	ΔΕΗ (ΚΟ)	975,416	-3.12% α
ΕΥΡΟΒΑΝΚ HOLDINGS (ΚΟ)	2,542.86	-0.38% α	ΑΤΤΙΚΑ ΒΑΝΚ Α.Τ.Ε. (ΚΟ)	859,196	-3.62% α
ΠΕΙΡΑΙΩΣ FINANCIAL HOLD (ΚΟ)	2,406.36	-2.14% α	JUMBO (ΚΟ)	680,121	1.59% #
LAMDA DEVELOPMENT(ΚΟ)	1,411.94	-1.67% α	ΜΥΤΙΛΗΝΑΙΟΣ (ΚΟ)	562,054	-3.27% α

Σημείωση: Απεικονίζονται οι Μετοχές που δεν ανήκουν στην Κατηγορία Επιτήρησης και πραγματοποιήσαν κατά τη διάρκεια της συνεδρίασης Αξία Συναλλαγών μεγαλύτερη από 10,000 Ευρώ.

Αναλυτικά Στοιχεία Συναλλαγών Αγοράς Παραγώγων

	Αριθμός Πράξεων	Όγκος	Ανοικτές θέσεις
Σ.Μ.Ε. σε Δείκτες	238	807	5,318
FTSE/X.A. Τράπεζες	1	1	3
FTSE/X.A. Large Cap	237	806	5,315
Σ.Μ.Ε. σε Μετοχές	2,146	15,839	250,372
ΑΔΜΗΕ ΣΥΜΜΕΤΟΧΩΝ Α.Ε. (ΚΟ)	8	38	7,432
ΑΛΡΗΑ ΥΠΗΡΕΣΙΩΝ ΣΥΜΜ (ΚΟ)	136	3,499	45,306
ΑΤΤΙΚΑ BANK Α.Τ.Ε. (ΚΟ)	3	6	95
COCA-COLA HBC AG (ΚΟ)	8	15	231
CENERGY HOLDINGS (ΚΑ)	96	388	12,312
ΕΛΛΑΚΤΩΡ (ΚΟ)	28	285	8,833
EUROBANK HOLDINGS (ΚΟ)	55	913	30,935
ΕΥΔΑΠ (ΚΟ)	17	31	748
FOURLIS ΣΥΜΜΕΤΟΧΩΝ (ΚΟ)	84	121	3,041
ΓΕΚ ΤΕΡΝΑ (ΚΟ)	29	112	8,914
ΕΛΛΗΝ. ΧΡΗΜΑΤΙΣΤΗΡΙΑ-Χ.Α. (ΚΟ)	10	30	1,261
ΕΛΛΗΝΙΚΑ ΠΕΤΡΕΛΑΙΑ (ΚΟ)	14	43	2,506
INTRACOM HOLDINGS (ΚΟ)	66	422	4,685
JUMBO (ΚΟ)	77	149	1,875
LAMDA DEVELOPMENT(ΚΟ)	65	179	5,606
MARFIN INVESTMENT GROUP (ΚΟ)	307	605	21,832
ΜΟΤΟΡ ΟΪΛ (ΚΟ)	35	154	3,150
ΜΥΤΙΛΗΝΑΙΟΣ (ΚΟ)	231	947	6,320
ΕΘΝΙΚΗ ΤΡΑΠΕΖΑ (ΚΟ)	204	3,689	30,613
ΟΠΑΠ (ΚΟ)	42	149	1,146
ΟΤΕ (ΚΟ)	44	174	1,592
ΟΛΠ (ΚΟ)	0	0	398
ΠΕΙΡΑΙΩΣ FINANCIAL HOLD (ΚΟ)	69	990	23,675
ΔΕΗ (ΚΟ)	439	2,626	16,513
ΤΕΡΝΑ ΕΝΕΡΓΕΙΑΚΗ (ΚΟ)	19	73	2,213
ΤΙΤΑΝ CEMENT (ΚΑ)	19	70	1,027
ΒΙΟΗΑΛCO SA/NV (ΚΑ)	41	131	8,113
Δικαιώματα σε Δείκτες	31	352	897
FTSE/X.A. Large Cap	31	352	897
Δικαιώματα σε Μετοχές	39	316	1,292
ΑΛΡΗΑ ΥΠΗΡΕΣΙΩΝ ΣΥΜΜ (ΚΟ)	0	0	0
ΕΘΝΙΚΗ ΤΡΑΠΕΖΑ (ΚΟ)	0	0	305
ΟΠΑΠ (ΚΟ)	0	0	70
ΟΤΕ (ΚΟ)	0	0	86
ΠΕΙΡΑΙΩΣ FINANCIAL HOLD (ΚΟ)	0	0	0
ΔΕΗ (ΚΟ)	39	316	831
Συνολική Δραστηριότητα	2,454	17,314	257,879

Πληθος Χρεογράφων	Ονομ. Αξία	Μερίσματα [1]			Ημερ.Τελευτ.Αποκοπής Μέρισμα [2]	Αποκοπή Δικαίωμα	Σημ.	Χρεόγραφο	Τιμή κλεισίματος	% μεταβ.	Προηγ. Κλείσιμο- ημ/νία	Άνοιγμα	Κατωτ Τιμή	Ανωτ Τιμή	Τελ Τιμή	Σταθμ Τιμή	Τελευταία ζήτηση [7]	Τελευταία προσφορά [7]	Ρ/Ε μετά φ.	Χρήση	Όγκος	Πράξεις	Αξία Συναλλαγών[8]	Χ.Α. Εταιρείας (χιλ. €) [3,5]	Χαμηλό έτους	Υψηλό έτους	Κλάδος [4]
		2018	2019	2020																							
5,867,311	0.300	---	---	---	11/08/2010	28/04/2017	5243	DIONIC (ΚΟ)	0.11	---	0.11	30/06/2020	---	---	---	---	---	---	---	---	---	---	---	645.40	0.11	0.11	50205010
66,948,210	0.300	---	---	---	22/09/2015	22/09/2015	5179	FOLLI-FOLLIE (ΚΟ)	4.8	---	4.8	24/05/2018	---	---	---	---	---	---	---	---	---	---	---	321,351.41	4.8	4.8	40401030
12,417,000	0.310	0.0205	---	---	27/08/2019	28/08/2017	5233	MLS ΠΛΗΡΟΦΟΡΙΚΗ (ΚΟ)	0.57	---	0.57	12/05/2020	---	---	---	---	---	---	---	---	---	---	---	7,077.69	0.57	0.57	10101015
33,301,715	0.320	---	---	---	27/06/2003	08/07/2009	5241	ΑΕΓΕΚ (ΚΟ)	0.035	---	0.035	25/06/2020	---	---	---	---	---	---	---	---	---	---	---	1,165.56	0.035	0.035	50101010
31,543,600	0.420	---	---	---	19/07/2010	19/12/2018	5205	ΑΛΛΑΝΤΟΒΙΟΜ/ΝΙΑ ΡΕΘΥΜΝΟΥ (ΚΟ)	1.09	---	1.085	# 30/04/2019	---	---	---	---	---	---	---	---	---	---	---	34,382.52	1.085	1.09	45102020
77,126,446	0.340	---	---	---	23/05/2005	18/08/2011	5206	Γ.Ε. ΔΗΜΗΤΡΙΟΥ (ΚΟ)	0.0125	---	0.0125	30/04/2019	---	---	---	---	---	---	---	---	---	---	---	964.08	0.0125	0.0125	40202020
27,750,099	0.300	---	---	---	20/08/2018	02/09/2003	5259	ΕΙΔΗΣΕΟΦΩΝΙΚΗ ΕΛΛΑΣ (ΚΟ)	0.5	---	0.5	09/09/2021	---	---	---	---	---	---	---	---	---	---	---	13,875.05	0.462	0.68	15102015
7,085,888	1.59	---	---	---	02/07/1996	06/09/2010	5216	ΕΛΒΙΕΜΕΚ (ΚΟ)	2.6	---	2.6	30/09/2019	---	---	---	---	---	---	---	---	---	---	---	18,423.31	2.6	2.6	35101010
25,179,640	0.600	---	---	---	08/08/1994	19/09/2000	5191	Ι. ΜΠΟΥΤΑΡΗΣ & ΥΙΟΣ (ΚΟ)	0.026	---	0.026	01/10/2018	---	---	---	---	---	---	---	---	---	---	---	742.45	0.026	0.026	45101015
1,540,000	0.600	---	---	---	08/08/1994	19/09/2000	5192	Ι. ΜΠΟΥΤΑΡΗΣ & ΥΙΟΣ (ΠΟ)	0.057	---	0.057	01/10/2018	---	---	---	---	---	---	---	---	---	---	---	742.45	0.057	0.057	45101015
122,156,754	0.440	---	0.01	---	25/09/2020	28/03/2018	5258	ΙΑΣΩ (ΚΟ)	1.5	---	1.5	09/09/2021	---	---	---	---	5000@1.35	---	---	---	---	---	---	183,235.13	1.23	1.52	20101010

Κατάσταση σε Αναστολή

Σημειώσεις Χρεογράφων

Κωδικός	Κείμενο σημείωσης
()	- Προσαρμοσμένα Μέρισματα λόγω διανομής Δωρεάν μετοχών.
*	- Τελευταία προσαρμοσμένη τιμή κλεισίματος.
[1]	- Καθαρά μερίσματα.
[2]	- Στη στήλη "Ημερ. Αποκοπής τελευταίου δικαιώματος" αναφέρεται η Ημερομηνία εισαγωγής για Νέες Εταιρείες.
[3]	- Η Χρηματιστηριακή αξία αναφέρεται στο σύνολο των μετοχών
[4]	- Η κωδικοποίηση των Κλάδων Οικονομικής Δραστηριότητας του Χ.Α. παρουσιάζονται στο Παράρτημα Α
[5]	- Η Χρηματιστηριακή Αξία αναφέρεται στο σύνολο των κατηγοριών μετοχών (εφόσον έχουν εισαχθεί περισσότερες της μιας κατηγορίες) και δεν αναφέρεται σε επιμέρους κατηγορίες μετοχών μιας εταιρείας.
[6]	- Ρ/Ε μεγαλύτερο του 100
[7]	- Τελευταία εικόνα του Βιβλίου Εντολών πριν το τέλος της συνεδρίασης
[8]	- Στην Αξία Συναλλαγών των Μετοχών περιλαμβάνονται όλοι οι τύποι Πακέτων
4750	- Μεταφορά στην Κατηγορία Επιτήρησης από 8/4/2011.
4887	- Μεταφορά στην Κατηγορία Επιτήρησης από 10/4/2012.
4912	- Μεταφορά στην κατηγορία Επιτήρησης από 31/7/2012.
4955	- Μεταφορά στην Επιτήρηση από 5/4/2013.
4957	- Μεταφορά στην Επιτήρηση από 5/4/2013.
4958	- Μεταφορά στην Επιτήρηση από 5/4/2013.
4959	- Μεταφορά στην Επιτήρηση από 5/4/2013.
5093	- Μεταφορά στην Κατηγορία Επιτήρησης από 8/4/2015.
5112	- Μεταφορά στην Κατηγορία Επιτήρησης από 15/04/2016.
5115	- Μεταφορά στην Κατηγορία Επιτήρησης από 15/04/2016.
5141	- Μεταφορά στην Κατηγορία Επιτήρησης από 10/05/2017.
5160	- Μεταφορά στην Κατηγορία Επιτήρησης από 15/04/2016.
5162	- Μεταφορά στην Κατηγορία Επιτήρησης από 21/12/2009.
5165	- Μεταφορά στην Κατηγορία Επιτήρησης από 15/02/2018.
5178	- Μεταφορά στην Κατηγορία Επιτήρησης από 11/05/2018.
5179	- Αναστολή διαπραγμάτευσης από 25/05/2018.
5191	- Αναστολή διαπραγμάτευσης από 02/10/2018.
5192	- Αναστολή διαπραγμάτευσης από 02/10/2018.
5193	- Μεταφορά στην κατηγορία Επιτήρησης από 25/10/2018.
5194	- Μεταφορά στην κατηγορία Επιτήρησης από 25/10/2018.
5197	- Μεταφορά στην κατηγορία Επιτήρησης από 07/11/2018.
5205	- Αναστολή διαπραγμάτευσης από 02/05/2019.
5206	- Αναστολή διαπραγμάτευσης από 02/05/2019.
5216	- Αναστολή διαπραγμάτευσης από 01/10/2019.
5232	- Μεταφορά στην Κατηγορία Επιτήρησης από 08/04/2011.
5233	- Αναστολή διαπραγμάτευσης από 13/05/2020.
5241	- Αναστολή διαπραγμάτευσης από 26/06/2020
5243	- Αναστολή διαπραγμάτευσης από 01/07/2020.
5245	- Μεταφορά στη Κατηγορία Επιτήρησης από 09/07/2020.
5246	- Μεταφορά στην κατηγορία Επιτήρησης από 09/07/2020.
5248	- Μεταφορά στην κατηγορία Επιτήρησης από 06/09/2011.
5253	- Μεταφορά στην Επιτήρηση από 14/5/2021.
5258	- Σε αναστολή διαπραγμάτευσης από 10/09/2021.
5259	- Σε αναστολή διαπραγμάτευσης από 10/09/2021.

Στοιχεία Συναλλαγών Πακέτων

Χρεόγραφο	Όγκος πακέτου	Τιμή πακέτου	Αξία πακέτου	Ώρα έγκρισης	Σημείωση
ΟΠΑΠ (ΚΟ)	50,000	13.53	676,500.00	10:45:41	20
JUMBO (ΚΟ)	75,000	14.17	1,062,750.00	10:50:14	20
ΟΠΑΠ (ΚΟ)	100,000	13.52	1,352,000.00	11:32:52	20
ΟΤΕ (ΚΟ)	75,473	16.37	1,235,493.01	15:28:26	20
ΤΕΡΝΑ ΕΝΕΡΓΕΙΑΚΗ (ΚΟ)	30,131	11.80	355,545.80	15:44:27	20
ΟΠΑΠ (ΚΟ)	1,217,507	13.51	16,448,519.57	15:59:45	20
JUMBO (ΚΟ)	53,182	14.14	751,993.48	16:24:20	20
ΕΘΝΙΚΗ ΤΡΑΠΕΖΑ (ΚΟ)	366,000	2.53	924,150.00	16:40:40	20
JUMBO (ΚΟ)	200,000	14.08	2,816,000.00	16:54:14	20

Σημειώσεις πακέτων

- 9 - Μέθοδος 6-1 / Ειδική Χρέωση
- 10 - Μέθοδος 6-1 / Ειδική Χρέωση, Αυθημερόν Διακανονισμός
- 14 - Μέθοδος 6-3 / Πακέτο Αποκατάστασης, Ατελής αγορά και Πώληση
- 18 - Μέθοδος 6-2 / SPOT 1
- 19 - Μέθοδος 6-2 / SPOT 2
- 20 - Μέθοδος 6-1 και Μέθοδος 6-1 Αυθημερόν Διακανονισμός
- 21 - Άλλη Προσυμφωνημένη

Στοιχεία Συναλλαγών Δικαιωμάτων

Ημερ. αποκοπής	Έναρξη εξάσκησης	Λήξη εξάσκησης	Λήξη διαπραγμάτευσης	Δικαιώματα	Κατωτ Τιμή	Ανωτ Τιμή	Τιμή κλεισ.	Τελευταία ζήτηση	Τελευταία προσφορά	Όγκος	Πράξεις	Αξία Συναλλαγών
----------------	------------------	----------------	----------------------	------------	------------	-----------	-------------	------------------	--------------------	-------	---------	-----------------

Δεν υπάρχουν Συναλλαγές Δικαιωμάτων.

Στοιχεία Συναλλαγών Εκποιήσεων

Χρεόγραφα	Τύπος Χρεογράφου	Όγκος Συναλλαγών	Αριθμός Πράξεων	Αξία Συναλλαγών	Σημείωση
Δεν πραγματοποιήθηκαν Εκποιήσεις Μετοχών.					

Σημειώσεις Εκποιήσεων

- 1 - Δημόσιος Ανοικτός Πλειστηριασμός
- 2 - Εκποίηση Ενσώματων Ονομαστικών Μετοχών
- 3 - Εκποίηση Αδιάθετων Κλασματικών Υπολοίπων

Στοιχεία Ενεργητικού Διαπραγματεύσιμων Αμοιβαίων Κεφαλαίων (Δ.Α.Κ.)

	Ημερομηνία συναλλαγών	Δημιουργία / Εξαγορά	Αριθ. Μερ. (T-1)	Νέα Μερ. (T-1)	Εξαγορασθ. Μερ. (T-1)	Μερίδια (T) [1]	Αξία Ενεργητικού [2]	Καθαρή Τιμή	Μέρισμα /Μερίδιο	Ημερ. Αποκοπής
ALPHA ETF FTSE Athex Large Cap	23/09/2021	5,000	882,175	---	---	882,175	19,091,000.00	21.6408	0.71	01/07/2021

Σημειώσεις Δ.Α.Κ.

[1] - Αριθμ. μεριδίων (T) = Αριθμ. μεριδίων (T-1) + Νεοεκδοθέντα μερίδια (T-1) - Εξαγορασθέντα μερίδια (T-1)

[2] - Περιλαμβάνονται και τα μερίδια που δημιουργήθηκαν / εξαγοράσθηκαν την ημέρα T-1.

Περιγραφή	Στοιχεία
Όνομασία Δ.Α.Κ.	ALPHA ETF FTSE Athex Large Cap
Σύμβολο Δ.Α.Κ. (GR)	ΑΔΑΚ
Σύμβολο Δ.Α.Κ. (EN)	AETF
ISIN Δ.Α.Κ.	GRF000153004
Κατηγορία Διαπραγμάτευσης	Διαπραγματεύσιμα Αμοιβαία Κεφάλαια (Δ.Α.Κ.)
Τύπος Δ.Α.Κ.	Μετοχών
Τρόπος διαχείρισης	Παθητικός
Επενδυτική Στρατηγική	Σκοπός της επενδυτικής πολιτικής του Αμοιβαίου Κεφαλαίου είναι η αναπαραγωγή της αποδόσεως του Δείκτη FTSE/X.A. Large Cap του Χρηματιστηρίου Αθηνών σε όρους Ευρώ, ακολουθώντας πλήρως και πανομοιότυπως τη σύνθεση του υποκείμενου Δείκτη.
Εκδότης	ΑΛΦΑ ASSET MANAGEMENT Α.Ε.Δ.Α.Κ.
Εταιρεία Διαχείρισης	ΑΛΦΑ ASSET MANAGEMENT Α.Ε.Δ.Α.Κ.
Ειδικοί Διαπραγματευτές	ΑΛΦΑ FINANCE Α.Χ.Ε.Π.Ε.Υ. , ΕΘΝΙΚΗ ΧΡΗΜΑΤΙΣΤΗΡΙΑΚΗ Α.Χ.Ε.Π.Ε.Υ.
Θεματοφύλακας	ΑΛΦΑ ΤΡΑΠΕΖΑ Α.Ε.
Σύμβολο Δείκτη (GR)	FTSE
Σύμβολο Δείκτη (EN)	FTSE
Όνομασία Δείκτη	FTSE/X.A. Large Cap
ISIN Δείκτη	GRI99201A006
Κλάσμα Δείκτη [1]	1/100
Αρχική Τιμή Μεριδίου	21.76
Συνολικός Αριθμός Μεριδίων [2]	882,175
Ημερομηνία πρώτης Έκδοσης	14/01/2008
Ημερομηνία έναρξης Διαπραγμάτευσης	24/01/2008
Νόμισμα Διαπραγμάτευσης	ΕΥΡΩ
Νόμισμα Ενεργητικού	ΕΥΡΩ
Αρχική Αξία Ενεργητικού [3]	3,000,000.00
Αριθμ. Μεριδίων για Δημιουργία-Εξαγορά [4]	5,000
Αμοιβή Διαχείρισης	0.375

Σημειώσεις Δ.Α.Κ.

[1] - Το κλάσμα της τιμής του δείκτη που αποτελεί η τιμή της πρώτης έκδοσης

[2] - Ο αριθμός μεριδίων που διαπραγματεύθηκαν στο Χρηματιστήριο την ημέρα T

[3] - Η αξία του ενεργητικού κατά την έκδοση

[4] - Ο αριθμός μεριδίων που απαιτείται κατά τη διαδικασία δημιουργίας εξαγοράς

ΑΝΑΚΟΙΝΩΣΕΙΣ

ΓΝΩΣΤΟΠΟΙΗΣΕΙΣ ΕΤΑΙΡΕΙΩΝ

From: BRIQ PROPERTIES Α.Ε.Ε.Α.Π.
Posted At: 22 September 2021 17:27
Conversation: ΓΝΩΣΤΟΠΟΙΗΣΗ ΑΛΛΑΓΗΣ ΥΠΕΥΘΥΝΟΥ ΕΞΥΠΗΡΕΤΗΣΗΣ
ΜΕΤΟΧΩΝ
Posted To: DOLAnnouncements2

Subject: ΓΝΩΣΤΟΠΟΙΗΣΗ ΑΛΛΑΓΗΣ ΥΠΕΥΘΥΝΟΥ ΕΞΥΠΗΡΕΤΗΣΗΣ
ΜΕΤΟΧΩΝ

Δείτε την συνημμένη ανακοίνωση.

[BriQ_Press_Αντικατάσταση IR 22.09.2021](#)

From: TRASTOR A.Ε.Ε.Α.Π.
Posted At: 22 September 2021 17:28
Conversation: Πώληση πρατηρίου υγρών καυσίμων στο Αγρίνιο
Posted To: DOLAnnouncements2

Subject: Πώληση πρατηρίου υγρών καυσίμων στο Αγρίνιο

Παρακαλούμε όπως δείτε συνημμένο αρχείο.

[Πώληση πρατηρίου υγρών καυσίμων στο Αγρίνιο](#)

From: ΠΑΠΑΠΑΝΑΓΙΩΤΟΥ Α.Β.Ε.Ε.Α. - ΔΡΟΜΕΑΣ
Posted At: 22 September 2021 17:29
Conversation: Ανάλυση έργου προμήθειας Ευρωπαϊκής Επιτροπής
Posted To: DOLAnnouncements2

Subject: Ανάλυση έργου προμήθειας Ευρωπαϊκής Επιτροπής

Δείτε την ανακοίνωση.

[ΔΕΛΤΙΟ ΤΥΠΟΥ](#)

From: ΕΛΛΑΚΤΩΡ Α.Ε.
Posted At: 22 September 2021 17:29
Conversation: ΑΝΑΚΟΙΝΩΣΗ ΑΛΛΩΝ ΣΗΜΑΝΤΙΚΩΝ ΓΕΓΟΝΟΤΩΝ - ΑΠΟΡΡΙΨΗ
ΑΣΦΑΛΙΣΤΙΚΩΝ ΜΕΤΡΩΝ GREENHILL
Posted To: DOLAnnouncements2
Subject: ΑΝΑΚΟΙΝΩΣΗ ΑΛΛΩΝ ΣΗΜΑΝΤΙΚΩΝ ΓΕΓΟΝΟΤΩΝ - ΑΠΟΡΡΙΨΗ
ΑΣΦΑΛΙΣΤΙΚΩΝ ΜΕΤΡΩΝ GREENHILL

Ανακοίνωση

Η Διοίκηση της ΕΛΛΑΚΤΩΡ Α.Ε. ενημερώνει το επενδυτικό κοινό ότι, το αίτημα του μετόχου Greenhill Investments Limited ("GREENHILL") κατά της ΕΛΛΑΚΤΩΡ Α.Ε. ("Εταιρεία") για την αναστολή της ισχύος των αποφάσεων της από 22.06.2021 Τακτικής Γενικής Συνέλευσης, **απορρίφθηκε** σήμερα από το Μονομελές Πρωτοδικείο Αθηνών. Να σημειωθεί ότι στις 4 Αυγούστου 2021 είχε προηγηθεί η απόρριψη της αίτησης προσωρινής διαταγής για το ίδιο θέμα.

Επισημαίνεται ότι είναι η τέταρτη φορά που νομικές ενέργειες εναντίον αποφάσεων της Διοίκησης της Εταιρείας από τον συγκεκριμένο μέτοχο απορρίπτονται από Ελληνικά Δικαστήρια.

Κηφισιά, 22 Σεπτεμβρίου 2021

[Ανακοίνωση- Απόρριψη Ασφαλιστικών Μέτρων της GREENHILL](#)

From: ΔΕΗ Α.Ε.
Posted At: 22 September 2021 17:38
Conversation: Οικονομικά Αποτελέσματα Α' εξαμήνου 2021&
Επικαιροποίηση Στρατηγικής - Τηλεδιάσκεψη με επενδυτές
Posted To: DOLAnnouncements2

Subject: Οικονομικά Αποτελέσματα Α' εξαμήνου 2021&
Επικαιροποίηση Στρατηγικής - Τηλεδιάσκεψη με επενδυτές

Δείτε την ανακοίνωση.

[Ανακοίνωση](#)

From: ΚΕΚΡΟΨ Α.Ε.
Posted At: 22 September 2021 17:38
Conversation: ΑΝΑΚΟΙΝΩΣΗ
Posted To: DOLAnnouncements2

Subject: ΑΝΑΚΟΙΝΩΣΗ

Δείτε την Ανακοίνωση της Εταιρείας

[ΑΝΑΚΟΙΝΩΣΗ](#)

From: PREMIA Α.Ε.
Posted At: 22 September 2021 18:05
Conversation: ΔΕΛΤΙΟ ΤΥΠΟΥ - ΑΠΟΚΤΗΣΗ ΑΚΙΝΗΤΟΥ ΣΤΟΝ ΠΕΙΡΑΙΑ ΚΑΙ
ΥΠΟΓΡΑΦΗ ΣΥΜΦΩΝΙΑΣ ΣΥΝΕΡΓΑΣΙΑΣ
Posted To: DOLAnnouncements2
Subject: ΔΕΛΤΙΟ ΤΥΠΟΥ - ΑΠΟΚΤΗΣΗ ΑΚΙΝΗΤΟΥ ΣΤΟΝ ΠΕΙΡΑΙΑ ΚΑΙ
ΥΠΟΓΡΑΦΗ ΣΥΜΦΩΝΙΑΣ ΣΥΝΕΡΓΑΣΙΑΣ

Δείτε το συνημμένο.

[ΔΕΛΤΙΟ ΤΥΠΟΥ - ΑΠΟΚΤΗΣΗ ΑΚΙΝΗΤΟΥ ΣΤΟΝ ΠΕΙΡΑΙΑ ΚΑΙ ΥΠΟΓΡΑΦΗ ΣΥΜΦΩΝΙΑΣ
ΣΥΝΕΡΓΑΣΙΑΣ](#)

From: KPI-KPI A.E.
Posted At: 22 September 2021 18:09
Conversation: Οικονομικά Αποτελέσματα Εξαμήνου 2021
Posted To: DOLAnnouncements2

Subject: Οικονομικά Αποτελέσματα Εξαμήνου 2021

Η βιομηχανία γάλακτος KPI KPI δημοσίευσε τις οικονομικές καταστάσεις εξαμήνου 2021. Ο κύκλος εργασιών διαμορφώθηκε σε €70,23 εκ. έναντι €65,92 εκ. το 2020 (αυξημένος +6,5%).

Αντίστοιχα, τα βασικά μεγέθη της κερδοφορίας διαμορφώθηκαν ως εξής:

- Τα μικτά κέρδη ανήλθαν σε €24,57 εκ. έναντι €22,76 εκ. το εξάμηνο 2020.
- Τα λειτουργικά κέρδη (EBITDA) ανήλθαν σε €14,65 εκ. έναντι €13,80 εκ. το εξάμηνο 2020.
- Τα κέρδη προ φόρων ανήλθαν σε €12,58 εκ., έναντι €11,94 εκ. το εξάμηνο 2020.
- Τέλος, τα καθαρά κέρδη μετά από φόρους, ανήλθαν σε €10,05 εκ., έναντι €9,09 εκ. το εξάμηνο 2020.

Στην ελληνική αγορά παγωτού, οι πωλήσεις στο εξάμηνο 2021 ανήλθαν σε €14,15 εκ. από €12,18 εκ., αυξημένες κατά 16,2%. Σε αυτή την αύξηση συνετέλεσε, κυρίως, η άρση των περιοριστικών μέτρων που λήφθηκαν ως επακόλουθο της πανδημίας σε συνδυασμό με την ενίσχυση των τουριστικών ροών από το εξωτερικό. Σημαντικό ρόλο έπαιξε, επίσης, η ανάπτυξη της αριθμητικής μας διανομής, με την προσθήκη 800 νέων σημείων πώλησης μαζί με το λανσάρισμα νέων κωδικών παγωτού. Η μάρκα KPI-KPI κατατάσσεται στη 2η θέση της ελληνικής αγοράς παγωτού, με μερίδιο σε όγκο 15,2% (στοιχεία NIELSEN Ιούνιος 2021).

Στην ελληνική αγορά γιαουρτιού, οι πωλήσεις της KPI-KPI εμφανίζουν μικρή μείωση -2,1%, αγγίζοντας τα €24,8 εκ. Η αγορά των γιαουρτιών στην Ελλάδα, φέτος είναι σταθερή σε όγκο αλλά αρνητική σε αξία, σε σχέση με την αντίστοιχη περυσινή περίοδο. Αυτό αποδίδεται στην υψηλή περυσινή βάση, καθώς και στις έντονες προωθητικές ενέργειες της αγοράς. Έτσι, παρόλο που καταφέρνουμε να διατηρούμε το μερίδιο αγοράς μας, η αξιακή ανάπτυξη των πωλήσεων είναι αρκετά δυσχερής. Για την ενίσχυση της θέσης μας, επεκτείνουμε τη γκάμα των προϊόντων μας ώστε να απευθυνόμαστε σε ευρύτερη καταναλωτική βάση, με πρόσφατο παράδειγμα την

ενίσχυση της κατηγορίας λειτουργικών γιαουρτιών. Τέλος, με διαφημιστικές καμπάνιες και στοχευμένες προωθητικές ενέργειες υπεραμυνόμαστε και προσπαθούμε να ενισχύσουμε το μερίδιο μας στην αγορά. Το μερίδιο αγοράς των γιαουρτιών ΚΡΙ-ΚΡΙ διαμορφώνεται πλέον, σε 16,2%, οριακά αυξημένο σε σχέση με την περσινή περίοδο κατά 0,1 ποσοστιαίες μονάδες [στοιχεία IRI σε αξία, Ιούνιος 2021].

Τέλος, στις αγορές του εξωτερικού, οι πωλήσεις παρουσιάζουν ανάπτυξη, συνολικά, +9,9%. Η αξία των εξαγωγών γιαουρτιού ξεπέρασε τα €27 εκ, αγγίζοντας το 52% της δραστηριότητας των γαλακτοκομικών.

Για το υπόλοιπο της χρήσης 2021, η διοίκηση της ΚΡΙ-ΚΡΙ διατηρεί επιφυλακτική στάση. Ο τομέας του παγωτού, στην τρέχουσα χρήση, φαίνεται ότι θα γνωρίσει ισχυρή ανάκαμψη μιας και στο υπόλοιπο της φετινής καλοκαιρινής σαιζόν οι πωλήσεις παγωτού συνέχισαν με αντίστοιχο ρυθμό. Στον κλάδο των γιαουρτιών, η ανάπτυξη των πωλήσεων στην Ελλάδα εμφανίζεται αρκετά δυσχερής, ενώ, αντίθετα, στο εξωτερικό, οι πωλήσεις γιαουρτιών αναμένεται να διατηρήσουν την ανάπτυξη που παρουσιάζουν και κατά το δεύτερο εξάμηνο της χρήσης.

Το προσφάτως διαμορφούμενο πληθωριστικό περιβάλλον, έχει επηρεάσει και τα κόστη βασικών εισροών μας. Πιο συγκεκριμένα, το τελευταίο διάστημα έχει γίνει έντονη η πίεση για ανατιμήσεις σε βασικές α' ύλες που χρησιμοποιούμε και υλικά συσκευασίας. Επιπλέον, σημαντικές ανατιμήσεις αναμένονται στα μεταφορικά κόστη και την ενέργεια. Από την εξέλιξη αυτή, τα περιθώρια κερδοφορίας μας ενδέχεται να πιεστούν, παρά τις προσπάθειες μας για μετακύλιση μέρους της αύξησης του κόστους μας, στις τιμές πώλησης των προϊόντων.

Σύμφωνα με τα τρέχοντα δεδομένα, η εκτίμηση της Διοίκησης είναι ότι στη χρήση 2021 θα μπορούσε να επιτευχθεί αύξηση των συνολικών πωλήσεων με υψηλό μονοψήφιο ποσοστό και μικρή υποχώρηση των περιθωρίων λειτουργικής κερδοφορίας.

From: SPACE HELLAS A.E.
Posted At: 22 September 2021 18:26
Conversation: ΑΝΑΚΟΙΝΩΣΗ ΓΙΑ ΤΗΝ ΑΝΤΙΚΑΤΑΣΤΑΣΗ ΚΑΙ ΤΟΝ ΟΡΙΣΜΟ
ΝΕΟΥ ΥΠΕΥΘΥΝΟΥ ΤΗΣ ΜΟΝΑΔΑΣ ΕΞΥΠΗΡΕΤΗΣΗΣ ΜΕΤΟΧΩΝ
ΚΑΙ ΕΤΑΙΡΙΚΩΝ ΑΝΑΚΟΙΝΩΣΕΩΝ
Posted To: DOLAnnouncements2
Subject: ΑΝΑΚΟΙΝΩΣΗ ΓΙΑ ΤΗΝ ΑΝΤΙΚΑΤΑΣΤΑΣΗ ΚΑΙ ΤΟΝ ΟΡΙΣΜΟ
ΝΕΟΥ ΥΠΕΥΘΥΝΟΥ ΤΗΣ ΜΟΝΑΔΑΣ ΕΞΥΠΗΡΕΤΗΣΗΣ ΜΕΤΟΧΩΝ
ΚΑΙ ΕΤΑΙΡΙΚΩΝ ΑΝΑΚΟΙΝΩΣΕΩΝ

Η εταιρία «SPACE HELLAS ΑΝΩΝΥΜΗ ΕΤΑΙΡΕΙΑ ΣΥΣΤΗΜΑΤΑ ΚΑΙ ΥΠΗΡΕΣΙΕΣ
ΤΗΛΕΠΙΚΟΙΝΩΝΙΩΝ, ΠΛΗΡΟΦΟΡΙΚΗΣ, ΑΣΦΑΛΕΙΑΣ-ΙΔΙΩΤΙΚΗ ΕΠΙΧΕΙΡΗΣΗ
ΠΑΡΟΧΗΣ ΥΠΗΡΕΣΙΩΝ ΑΣΦΑΛΕΙΑΣ» ανακοινώνει ότι ορίσθηκε νέα υπεύθυνη της
μονάδας εξυπηρέτησης μετόχων και εταιρικών ανακοινώσεων της εταιρείας από
την 21/09/2021 η κ. Ρουμπίνη Ιωάννου, σε αντικατάσταση της κ. Λουκίας Νορ.

From: ΠΛΑΣΤΙΚΑ ΘΡΑΚΗΣ ΕΤΑΙΡΙΑ ΣΥΜΜΕΤΟΧΩΝ Α.Ε.Ε.
Posted At: 22 September 2021 18:57
Conversation: Ανακοίνωση Αγοράς Ιδίων Μετοχών
Posted To: DOLAnnouncements2

Subject: Ανακοίνωση Αγοράς Ιδίων Μετοχών

Η εταιρεία Πλαστικά Θράκης Εταιρεία Συμμετοχών Α.Ε.Ε. ανακοινώνει ότι κατ' εφαρμογή του άρθρου 49 του ν. 4548/2018, του Κανονισμού (ΕΕ) 596/2014 του Ευρωπαϊκού Κοινοβουλίου και του Συμβουλίου της 16^{ης} Απριλίου 2014 και του κατ' εξουσιοδότηση Κανονισμού (ΕΕ) 2016/1052 της 8^{ης} Μαρτίου 2016 της Ευρωπαϊκής Επιτροπής προέβη στις 22 Σεπτεμβρίου 2021 σε αγορά 4.000 ιδίων μετοχών μέσω του μέλους του Χρηματιστηρίου Αθηνών Alpha Finance A.E.Π.Ε.Υ, με μέση τιμή κτήσης 7,3736 Ευρώ ανά μετοχή και συνολική αξία της συναλλαγής 29.494,54 Ευρώ, σε εκτέλεση της σχετικής απόφασης της Τακτικής Γενικής Συνέλευσης των μετόχων της 21^{ης} Μαΐου 2021.

From: VIOHALCO SA/NV
Posted At: 22 September 2021 19:17
Conversation: Ενημέρωση επί των οικονομικών αποτελεσμάτων Α' εξαμήνου 2021
Posted To: DOLAnnouncements2
Subject: Ενημέρωση επί των οικονομικών αποτελεσμάτων Α' εξαμήνου 2021

[Ενημέρωση επί των οικονομικών αποτελεσμάτων Α&Α: εξαμήνου 2021](#)

From: CENERGY HOLDINGS
Posted At: 22 September 2021 19:18
Conversation: ΟΙΚΟΝΟΜΙΚΑ ΑΠΟΤΕΛΕΣΜΑΤΑ Α' ΕΞΑΜΗΝΟΥ 2021
Posted To: DOLAnnouncements2

Subject: ΟΙΚΟΝΟΜΙΚΑ ΑΠΟΤΕΛΕΣΜΑΤΑ Α' ΕΞΑΜΗΝΟΥ 2021

ΟΙΚΟΝΟΜΙΚΑ ΑΠΟΤΕΛΕΣΜΑΤΑ Α' ΕΞΑΜΗΝΟΥ 2021

[ΟΙΚΟΝΟΜΙΚΑ ΑΠΟΤΕΛΕΣΜΑΤΑ Α' ΕΞΑΜΗΝΟΥ 2021](#)

From: ΤΕΡΝΑ ΕΝΕΡΓΕΙΑΚΗ Α.Β.Ε.Τ.Ε.
Posted At: 23 September 2021 09:04
Conversation: Στρατηγική συνεργασία Ομίλων TITAN - ΤΕΡΝΑ ΕΝΕΡΓΕΙΑΚΗ για επενδύσεις στη διαχείριση απορριμμάτων
Posted To: DOLAnnouncements2
Subject: Στρατηγική συνεργασία Ομίλων TITAN - ΤΕΡΝΑ ΕΝΕΡΓΕΙΑΚΗ για επενδύσεις στη διαχείριση απορριμμάτων

Η κοινοπραξία των Ομίλων TITAN και ΤΕΡΝΑ ΕΝΕΡΓΕΙΑΚΗ συμμετέχει στους διαγωνισμούς για τις ΣΔΙΤ Μονάδων Επεξεργασίας Απορριμμάτων (ΜΕΑ) στην Αττική και στην Κεντρική Μακεδονία.

Συγκεκριμένα, η κοινοπραξία κατέθεσε στις 22 Σεπτεμβρίου επιστολές εκδήλωσης ενδιαφέροντος στην Α φάση των διαγωνισμών για τις ΜΕΑ του Κεντρικού Πάρκου Κυκλικής Οικονομίας της Αττικής, του Πάρκου Κυκλικής Οικονομίας της Περιφερειακής Ενότητας Πειραιά και του Δυτικού Τομέα Περιφέρειας Κεντρικής Μακεδονίας.

Η εμπειρία και τεχνογνωσία που συνδυάζουν ΤΕΡΝΑ ΕΝΕΡΓΕΙΑΚΗ και TITAN εγγυώνται, σε περίπτωση που επιλεγεί η κοινοπραξία, τη βέλτιστη οικονομική και περιβαλλοντική επίδοση των ΜΕΑ και τη μεγιστοποίηση της ανάκτησης υλικών και ενέργειας.

Μέσω των ΜΕΑ μπορεί να μεγιστοποιηθεί η ανακύκλωση, να ελαχιστοποιηθεί η ταφή απορριμμάτων και παράλληλα να εξασφαλιστεί η παραγωγή εναλλακτικών καυσίμων υψηλής ποιότητας. Η αξιοποίηση των εναλλακτικών καυσίμων στην παραγωγή τσιμέντου συμβάλλει στην εξοικονόμηση φυσικών πρώτων υλών, στη μείωση των εκπομπών CO₂ και στη διασφάλιση της μακροπρόθεσμης ανταγωνιστικότητας της εγχώριας τσιμεντοβιομηχανίας.

Η ΤΕΡΝΑ ΕΝΕΡΓΕΙΑΚΗ έχει ήδη ολοκληρώσει και λειτουργεί με επιτυχία ανάλογα έργα σε Μακεδονία και Ήπειρο ενώ υλοποιεί αυτή την περίοδο και το μεγαλύτερο έργο ΣΔΙΤ στον τομέα των απορριμμάτων, αυτό της Ολοκληρωμένης Διαχείρισης Απορριμμάτων της Περιφέρειας Πελοποννήσου. Η εταιρεία πρωταγωνιστεί στους τομείς της παραγωγής και αποθήκευσης καθαρής ενέργειας και των έργων περιβάλλοντος και κυκλικής οικονομίας, δραστηριοποιούμενη εδώ και περίπου 25 χρόνια στους συγκεκριμένους τομείς, στο πλαίσιο της επιχειρηματικής στρατηγικής της για βιώσιμη ανάπτυξη και αειφορία. Με τις δραστηριότητές της συμβάλλει στη μετάβαση σε ένα μέλλον με λιγότερο άνθρακα και στη μέγιστη δυνατή προστασία του περιβάλλοντος με προφανή οφέλη για το κοινωνικό σύνολο.

Η πρόθεση του Ομίλου TITAN να επενδύσει στις ΣΔΙΤ βρίσκεται σε πλήρη ευθυγράμμιση με τους στόχους του για βιώσιμη ανάπτυξη και τη δέσμευσή του να συμμετέχει ενεργά στην κυκλική οικονομία της Ελλάδας, στηρίζοντας την εθνική στρατηγική για την αποτελεσματική αντιμετώπιση του κρίσιμου περιβαλλοντικού ζητήματος της ορθολογικής διαχείρισης των απορριμμάτων. Ο Όμιλος TITAN καινοτομεί διαχρονικά σε θέματα περιβαλλοντικής διαχείρισης, εφαρμόζοντας τις βέλτιστες διαθέσιμες τεχνικές και επενδύοντας συνεχώς σε νέες τεχνολογίες που διασφαλίζουν άριστες περιβαλλοντικές επιδόσεις. Η μείωση του αποτυπώματος άνθρακα των δραστηριοτήτων και των προϊόντων του, η μείωση των αποβλήτων και η ανάπτυξη μιας περιβαλλοντικά υπεύθυνης εφοδιαστικής αλυσίδας αποτελούν ουσιαστικές δεσμεύσεις του Ομίλου στο πλαίσιο των μακροπρόθεσμων στόχων του σε θέματα περιβάλλοντος, κοινωνίας και διακυβέρνησης (ESG).

Σχετικά με τον Όμιλο TITAN

Ο [Όμιλος TITAN](#), είναι διεθνής παραγωγός τσιμέντου και δομικών υλικών. Οι δραστηριότητές του περιλαμβάνουν την παραγωγή, τη μεταφορά και τη διανομή τσιμέντου, έτοιμου σκυροδέματος, αδρανών υλικών, ιπτάμενης τέφρας, κονιαμάτων και άλλων δομικών υλικών. Ο Όμιλος απασχολεί περίπου 5.400 άτομα και δραστηριοποιείται σε περισσότερες από 15 χώρες, λειτουργώντας εργοστάσια τσιμέντου σε 10 από αυτές: ΗΠΑ, Ελλάδα, Αλβανία, Βουλγαρία, Βόρεια Μακεδονία, Κόσοβο, Σερβία, Αίγυπτο, Τουρκία και Βραζιλία. Καθ' όλη τη διάρκεια της ιστορίας του, ο Όμιλος TITAN λειτούργησε με δέσμευση να υπηρετεί τις θεμελιώδεις ανάγκες της κοινωνίας, συμβάλλοντας ταυτόχρονα στη βιώσιμη ανάπτυξη, με υπευθυνότητα και ακεραιότητα.

Για περισσότερες πληροφορίες σχετικά με τον Όμιλο TITAN επισκεφθείτε την ιστοσελίδα www.titan-cement.com

Σχετικά με την ΤΕΡΝΑ ΕΝΕΡΓΕΙΑΚΗ

Η ΤΕΡΝΑ ΕΝΕΡΓΕΙΑΚΗ κατέχει ηγετική θέση στον κλάδο των Ανανεώσιμων Πηγών Ενέργειας (ΑΠΕ) έχοντας δραστηριότητα στην ανάπτυξη Αιολικών Πάρκων, Μονάδων Ηλιακής Ενέργειας, Υδροηλεκτρικών και Αντλησοσταμειευτικών Έργων, Υβριδικών Συστημάτων παραγωγής και αποθήκευσης καθαρής ενέργειας καθώς και Μονάδων ολοκληρωμένης διαχείρισης απορριμμάτων και παραγωγής ενέργειας από απορρίμματα, απόβλητα και βιοαέριο, στην Ελλάδα, την Κεντρική και Ανατολική Ευρώπη και τις ΗΠΑ. Η ΤΕΡΝΑ ΕΝΕΡΓΕΙΑΚΗ υλοποιεί ένα εκτεταμένο επενδυτικό πρόγραμμα με στόχο η συνολική εγκατεστημένη ισχύς της να προσεγγίσει τα 3.000 MW μέσα στην επόμενη πενταετία.

Για περισσότερες πληροφορίες σχετικά με την ΤΕΡΝΑ ΕΝΕΡΓΕΙΑΚΗ επισκεφθείτε την ιστοσελίδα www.terna-energy.com.

From: ΕΛΤΟΝ Α.Ε.Β.Ε.
Posted At: 23 September 2021 10:03
Conversation: ΑΝΑΚΟΙΝΩΣΗ ΠΕΡΙ ΣΧΟΛΙΑΣΜΟΥ ΟΙΚΟΝΟΜΙΚΩΝ
ΚΑΤΑΣΤΑΣΕΩΝ/ ΕΚΘΕΣΕΩΝ
Posted To: DOLAnnouncements2
Subject: ΑΝΑΚΟΙΝΩΣΗ ΠΕΡΙ ΣΧΟΛΙΑΣΜΟΥ ΟΙΚΟΝΟΜΙΚΩΝ
ΚΑΤΑΣΤΑΣΕΩΝ/ ΕΚΘΕΣΕΩΝ

ΕΛΤΟΝ_Οικονομικά Αποτελέσματα Α εξαμήνου 2021 - Δελτίο τύπου

[ΕΛΤΟΝ_Οικονομικά Αποτελέσματα Α εξαμήνου 2021 - Δελτίο τύπου](#)

From: Ο.Λ.Π. Α.Ε.
Posted At: 23 September 2021 11:24
Conversation: Υπογράφηκε η τροποποίηση της Σύμβασης Παραχώρησης του Ελληνικού Δημοσίου με την ΟΛΠ Α.Ε.
Posted To: DOLAnnouncements2
Subject: Υπογράφηκε η τροποποίηση της Σύμβασης Παραχώρησης του Ελληνικού Δημοσίου με την ΟΛΠ Α.Ε.

Υπογράφηκε στις 22 Σεπτεμβρίου 2021, μεταξύ του Ελληνικού Δημοσίου και της ΟΛΠ Α.Ε. (τα μέρη), η Σύμβαση Τροποποίησης της Σύμβασης Παραχώρησης σχετικά με τη χρήση και την εκμετάλλευση ορισμένων χώρων εντός του Λιμένος Πειραιώς. Με τη Σύμβαση ρυθμίζονται αποτελεσματικά από τα μέρη όσα ζητήματα προέκυψαν κατά την υλοποίηση των Πρώτων Υποχρεωτικών Επενδύσεων στο Λιμένα Πειραιώς.

Η ως άνω συμφωνία θα τεθεί σε ισχύ με την κύρωσή της από τη Βουλή των Ελλήνων.

From: ΜΥΛΟΙ ΛΟΥΛΗ Α.Ε.
Posted At: 23 September 2021 12:10
Conversation: Ανακοίνωση ημερομηνίας δημοσίευσης των Οικονομικών Αποτελεσμάτων του Α εξαμήνου 2021
Posted To: DOLAnnouncements2
Subject: Ανακοίνωση ημερομηνίας δημοσίευσης των Οικονομικών Αποτελεσμάτων του Α εξαμήνου 2021

Η Εταιρεία **ΜΥΛΟΙ ΛΟΥΛΗ Α.Ε.** ανακοινώνει ότι η Εξαμηνιαία Οικονομική Έκθεση για την περίοδο 01.01.2021 έως 30.06.2021 καθώς και τα Στοιχεία και Πληροφορίες, θα είναι αναρτημένα στην εταιρική της ιστοσελίδα www.loulismills.gr καθώς και στην ιστοσελίδα του χρηματιστηρίου www.athexgroup.gr την Δευτέρα 27 Σεπτεμβρίου 2021 (μετά την λήξη της συνεδρίασης).

From: AKRITAS A.E.
Posted At: 23 September 2021 15:07
Conversation: Σημαντική βελτίωση των οικονομικών μεγεθών της AKRITAS το Α Εξάμηνο του 2021
Posted To: DOLAnnouncements2

Subject: Σημαντική βελτίωση των οικονομικών μεγεθών της AKRITAS το Α Εξάμηνο του 2021

Ανακοίνωση Οικονομικών Αποτελεσμάτων Α Εξαμήνου 2021

[Ενημέρωση περί των Οικονομικών Αποτελεσμάτων του Α' Εξαμήνου 2021](#)

Ομολογιακά Δάνεια Επιχειρήσεων – Οργανωμένη Αγορά (Μη Μετατρέψιμα)

Πλήθος Εισηγμένων Ομολογιών	Ονομαστική αξία	Τιμή έκδοσης	Σημερινό επιτόκιο	Ημερ. λήξης	Διάρκεια (έτη)	Σημείωση	Τοκομερίδιο		Μον. Διασπ.	Ομόλογα Επιχειρήσεων	Δεδ. Τόκς Αποδ./Λήξη		Κατωτ Τιμή	Ανωτ Τιμή	Τιμή κλειστ.	Προηγ. Κλείσιμο-ημ/νία	Όγκος	Αξία Συναλλαγών	Τελευταία εντολή			Μεγ έτους		
							Κοινό	Προτιμησιακό			Τιμή	Αγορ./ Πώλ.							Ημερομηνία	λαχ έτους				
20,148	1,000.00	1,000.00	4.95	26/06/2023	5	---	7	---	1	B&F A.B.E.E. ΕΝΔΥΜΑΤΩΝ (Μη μετατρέψιμο)	12.5125	4.4130	99.7000	99.7000	99.7000	98.6000	21/09/2021	5,000	5,047.56	98.0000	A	23/09/2021	92.1501	100.5000
90,000	1,000.00	1,000.00	3.00	11/05/2023	5	---	7	---	1	CORAL A.E. (Μη μετατρέψιμο)	11.5833	1.9260	101.2000	101.7500	101.4037	101.0000	21/09/2021	27,000	27,691.75	101.7500	A	23/09/2021	101.0000	103.7500
120,000	1,000.00	1,000.00	3.95	04/04/2025	7	---	7	---	1	ΓΕΚ ΤΕΡΝΑ Α.Ε. (Μη μετατρέψιμο)	19.0917	2.4030	---	---	---	104.0000	21/09/2021	---	---	104.0000	A	23/09/2021	103.3350	105.8000
300,000	1,000.00	1,000.00	2.30	20/07/2028	7	---	1	---	1	ΠΡΟΝΤΕΑ ΑΕΕΑΠ (Μη μετατρέψιμο)	4.4083	2.5340	98.5000	99.6000	98.5600	98.6900	22/09/2021	362,000	358,396.11	98.5500	A	23/09/2021	97.0010	99.9400
100,000	1,000.00	1,000.00	2.70	25/05/2026	5	---	1	---	1	COSTAMARE PARTICIPATIONS PLC (Μη μετατρέψιμο)	9.3750	2.3040	101.5000	101.6500	101.6000	101.5000	22/09/2021	15,000	15,380.63	101.3000	A	23/09/2021	100.8000	102.5678
200,000	1,000.00	1,000.00	1.90	23/03/2028	7	---	2	---	1	ΜΟΤΟΡ ΟΙΛ ΔΙΥΛΙΣΤΗΡΙΑ ΚΟΡΙΝΘΟΥ ΑΕ (Μη μετατρέψιμο)	0.2111	1.9800	99.3601	99.5000	99.4228	99.4000	22/09/2021	105,000	104,416.12	99.0000	A	23/09/2021	98.3121	100.9899
175,000	1,000.00	1,000.00	3.40	26/07/2024	5	---	5	---	1	ΑΤΤΙΣ Α.Ε. ΣΥΜΜΕΤΟΧΩΝ (Μη μετατρέψιμο)	5.9500	4.2480	97.0100	98.0000	97.0100	97.1820	22/09/2021	101,000	98,619.57	97.0000	A	23/09/2021	90.0310	99.5000
39,892,816	1.00	1.00	5.00	04/10/2021	5	---	20	---	1	HOUSEMARKET Α.Ε. (Μη Μετατρέψιμο)	0.0117	3.9930	---	---	---	100.0000	22/09/2021	---	---	98.7000	A	23/09/2021	100.0000	102.9900
150,000	1,000.00	1,000.00	2.60	22/10/2026	7	---	4	---	1	ΤΕΡΝΑ ΕΝΕΡΓΕΙΑΚΗ Μ.Α.Ε.Χ. (Μη μετατρέψιμο)	11.4111	2.3960	100.1000	100.8000	100.3766	100.1000	22/09/2021	47,000	47,713.32	100.0500	A	23/09/2021	99.4000	103.0000
200,000	1,000.00	1,000.00	3.60	12/03/2026	7	---	6	---	1	ΑΕΡΟΠΟΡΙΑ ΑΙΓΑΙΟΥ Α.Ε. (Μη μετατρέψιμο)	1.4000	3.2970	99.0000	100.3000	99.9900	98.7520	22/09/2021	97,000	96,747.60	99.0001	A	23/09/2021	93.1501	102.0000
200,000	1,000.00	1,000.00	2.10	27/10/2027	7	---	2	---	1	Ο.Π.Α.Π. Α.Ε. (Μη Μετατρέψιμο)	8.9250	1.7780	101.2117	101.8000	101.6000	101.2120	22/09/2021	234,000	239,759.90	101.3000	A	23/09/2021	99.3000	102.8500
320,000	1,000.00	1,000.00	3.40	21/07/2027	7	---	3	---	1	LAMDA DEVELOPMENT Α.Ε. (Μη μετατρέψιμο)	6.4222	2.9150	101.4990	101.8500	101.8500	101.6000	22/09/2021	235,000	240,318.52	100.1000	A	23/09/2021	97.8458	103.3500
500,000	1,000.00	1,000.00	2.75	03/07/2027	7	---	3	---	1	ΓΕΚ ΤΕΡΝΑ Α.Ε. (Μη μετατρέψιμο)	6.4167	2.9080	98.6600	98.8000	98.7111	98.7010	22/09/2021	315,000	312,961.22	98.5500	A	23/09/2021	97.8574	99.8900

Σημειώσεις Εταιρικών Ομολόγων

Ο Όγκος Συναλλαγών υπολογίζεται ως (Τεμάχια) * (Ονομαστική Τιμή). Η Αξία Συναλλαγών υπολογίζεται ως (Τεμάχια) * (Ονομαστική Τιμή) * (Τιμή %) + (Δεδουλευμένοι Τόκοι).

Οι τιμές συναλλαγών των ομολόγων υπολογίζονται ως ποσοστό επί τοις εκατό (%) της ονομαστικής τους τιμής.

Όλα τα ομόλογα έχουν Ονομαστική Αξία εκπεφρασμένη σε Ευρώ (εκτός εάν σημειώνεται διαφορετικά).

Ομόλογα Ελληνικού Δημοσίου

Πλήθος Εισηγμ. Ομολογιών	Ονομ. αξία	Σημερινό επιτόκιο	Υπολογισμός Δεδουλευμένων	Ημερ/νία Λήξης [1]	Διάρκεια (έτη)	Σημείωση	Ημερομηνία Πληρ.	Αξία τρέχοντος	Μον. Διαπρ.	Ομόλογα Ελληνικού Δημοσίου	Κατωτ Τιμή	Ανωτ Τιμή	Τιμή κλεισ.	Προηγ. Κλείσιμο-ημ/νία	Όγκος	Αξία Συναλλαγών	Τελευταία εντολή Αγορ./ Πώλ. Ημερομηνία
3,000,000	1,000.00	4.38	Πργμ/Πργμ	01/08/2022	5	---	01/08	4.38	1	ΟΕΔ-ΣΤΘ-010822-05Χ-4,375-1,000	---	---	---	---	---	1.0000	A 28/11/2018
4,500,000	1,000.00	1.88	Πργμ/Πργμ	04/02/2035	15	---	04/02	1.88	1	ΟΕΔ-ΣΤΘ-040235-15Χ-1,875-1,000	---	---	---	---	---	---	---
2,500,000	1,000.00	3.45	Πργμ/Πργμ	02/04/2024	5	---	02/04	3.45	1	ΟΕΔ-ΣΤΘ-020424-05Χ-3,450-1,000	---	---	---	---	---	---	---
6,000,000	1,000.00	0.75	Πργμ/Πργμ	18/06/2031	10	---	18/06	0.75	1	ΟΕΔ-ΣΤΘ-180631-10Χ-0,750-1,000	---	---	---	---	---	---	---
4,355,990,324	1.00	3.50	Πργμ/Πργμ	30/01/2023	5	---	01/02 - 31/01	3.50	1	ΟΕΔ-ΣΤΘ-300123-05Χ-3,500-1,00	---	---	---	94.5720 13/07/2018	---	---	1.0000 A 28/11/2018
5,962,747,327	1.00	3.75	Πργμ/Πργμ	30/01/2028	10	---	/02 - 01/02 - 31/	3.75	1	ΟΕΔ-ΣΤΘ-300128-10Χ-3,750-1,00	---	---	---	85.4610 13/07/2018	---	---	1.0000 A 28/11/2018
6,091,218,404	1.00	3.90	Πργμ/Πργμ	30/01/2033	15	---	/02 - 01/02 - 31/	3.90	1	ΟΕΔ-ΣΤΘ-300133-15Χ-3,900-1,00	---	---	---	78.6730 13/07/2018	---	---	1.0000 A 28/11/2018
4,805,399,486	1.00	4.00	Πργμ/Πργμ	30/01/2037	19	---	/02 - 01/02 - 31/	4.00	1	ΟΕΔ-ΣΤΘ-300137-19Χ-4,000-1,00	---	---	---	77.0370 13/07/2018	---	---	1.0000 A 28/11/2018
4,603,713,186	1.00	4.20	Πργμ/Πργμ	30/01/2042	24	---	/02 - 01/02 - 31/	4.20	1	ΟΕΔ-ΣΤΘ-300142-24Χ-4,200-1,00	---	---	---	77.7640 13/07/2018	---	---	1.0000 A 28/11/2018
550,418,123	1.00	4.30	Πργμ/Πργμ	24/02/2023	11	---	24/02	4.30	1	ΟΕΔ-ΣΤΘ-240223-11Χ-2,000-1,00	---	---	---	10.0000 22/06/2015	---	---	10.0000 A 11/07/2019
445,007,576	1.00	4.30	Πργμ/Πργμ	24/02/2024	12	---	24/02	4.30	1	ΟΕΔ-ΣΤΘ-240224-12Χ-2,000-1,00	---	---	---	10.0000 22/06/2015	---	---	---
423,674,226	1.00	4.30	Πργμ/Πργμ	24/02/2025	13	---	24/02	4.30	1	ΟΕΔ-ΣΤΘ-240225-13Χ-2,000-1,00	---	---	---	10.0000 22/06/2015	---	---	---
212,292,153	1.00	4.30	Πργμ/Πργμ	24/02/2026	14	---	24/02	4.30	1	ΟΕΔ-ΣΤΘ-240226-14Χ-2,000-1,00	---	---	---	10.0000 22/06/2015	---	---	---
160,621,352	1.00	4.30	Πργμ/Πργμ	24/02/2027	15	---	24/02	4.30	1	ΟΕΔ-ΣΤΘ-240227-15Χ-2,000-1,00	---	---	---	10.0000 22/06/2015	---	---	---
183,244,055	1.00	4.30	Πργμ/Πργμ	24/02/2028	16	---	24/02	4.30	1	ΟΕΔ-ΣΤΘ-240228-16Χ-2,000-1,00	---	---	---	10.0000 22/06/2015	---	---	---
164,802,894	1.00	4.30	Πργμ/Πργμ	24/02/2029	17	---	24/02	4.30	1	ΟΕΔ-ΣΤΘ-240229-17Χ-2,000-1,00	---	---	---	10.0000 22/06/2015	---	---	---
165,460,943	1.00	4.30	Πργμ/Πργμ	24/02/2030	18	---	24/02	4.30	1	ΟΕΔ-ΣΤΘ-240230-18Χ-2,000-1,00	---	---	---	10.0000 22/06/2015	---	---	---
129,007,241	1.00	4.30	Πργμ/Πργμ	24/02/2031	19	---	24/02	4.30	1	ΟΕΔ-ΣΤΘ-240231-19Χ-2,000-1,00	---	---	---	10.0000 22/06/2015	---	---	---
126,192,683	1.00	4.30	Πργμ/Πργμ	24/02/2032	20	---	24/02	4.30	1	ΟΕΔ-ΣΤΘ-240232-20Χ-2,000-1,00	---	---	---	10.0000 22/06/2015	---	---	---
146,905,168	1.00	4.30	Πργμ/Πργμ	24/02/2033	21	---	24/02	4.30	1	ΟΕΔ-ΣΤΘ-240233-21Χ-2,000-1,00	---	---	---	10.0000 22/06/2015	---	---	---
154,475,606	1.00	4.30	Πργμ/Πργμ	24/02/2034	22	---	24/02	4.30	1	ΟΕΔ-ΣΤΘ-240234-22Χ-2,000-1,00	---	---	---	10.0000 22/06/2015	---	---	---
144,429,441	1.00	4.30	Πργμ/Πργμ	24/02/2035	23	---	24/02	4.30	1	ΟΕΔ-ΣΤΘ-240235-23Χ-2,000-1,00	---	---	---	10.0000 22/06/2015	---	---	---
166,211,676	1.00	4.30	Πργμ/Πργμ	24/02/2036	24	---	24/02	4.30	1	ΟΕΔ-ΣΤΘ-240236-24Χ-2,000-1,00	---	---	---	10.0000 22/06/2015	---	---	---
145,461,669	1.00	4.30	Πργμ/Πργμ	24/02/2037	25	---	24/02	4.30	1	ΟΕΔ-ΣΤΘ-240237-25Χ-2,000-1,00	---	---	---	10.0000 22/06/2015	---	---	---
146,941,087	1.00	4.30	Πργμ/Πργμ	24/02/2038	26	---	24/02	4.30	1	ΟΕΔ-ΣΤΘ-240238-26Χ-2,000-1,00	---	---	---	10.0000 22/06/2015	---	---	---
135,115,612	1.00	4.30	Πργμ/Πργμ	24/02/2039	27	---	24/02	4.30	1	ΟΕΔ-ΣΤΘ-240239-27Χ-2,000-1,00	---	---	---	10.0000 22/06/2015	---	---	---
141,909,637	1.00	4.30	Πργμ/Πργμ	24/02/2040	28	---	24/02	4.30	1	ΟΕΔ-ΣΤΘ-240240-28Χ-2,000-1,00	---	---	---	10.0000 22/06/2015	---	---	---
136,788,720	1.00	4.30	Πργμ/Πργμ	24/02/2041	29	---	24/02	4.30	1	ΟΕΔ-ΣΤΘ-240241-29Χ-2,000-1,00	---	---	---	10.0000 22/06/2015	---	---	---
163,643,410	1.00	4.30	Πργμ/Πργμ	24/02/2042	30	---	24/02	4.30	1	ΟΕΔ-ΣΤΘ-240242-30Χ-2,000-1,00	---	---	---	10.0000 22/06/2015	---	---	---
4,000,000	1,000.00	3.88	Πργμ/Πργμ	12/03/2029	10	---	12/03	3.88	1	ΟΕΔ-ΣΤΘ-120329-10Χ-3,875-1,0000	---	---	---	---	---	100.0000	A 15/10/2019
4,500,000	1,000.00	0.00	Πργμ/Πργμ	12/02/2026	5	---	12/02	0.00	1	ΟΕΔ-ΣΤΘ-120226-05Χ-0,000-1,000	---	---	---	---	---	---	---
3,000,000	1,000.00	3.38	Πργμ/Πργμ	15/02/2025	7	---	15/02	3.38	1	ΟΕΔ-ΣΤΘ-150225-07Χ-3,375-1,000	---	---	---	---	---	---	---
250,250	1,000.00	2.90	Πργμ/Πργμ	20/03/2023	4	---	20/03	2.90	1	ΟΕΔ-ΣΤΘ-200323-04Χ-2,900-1,000	---	---	---	---	---	---	---
964,000	1,000.00	3.25	Πργμ/Πργμ	20/03/2025	6	---	20/03	3.25	1	ΟΕΔ-ΣΤΘ-200325-06Χ-3,250-1,000	---	---	---	---	---	---	---
2,100,000	1,000.00	3.55	Πργμ/Πργμ	20/03/2026	7	---	20/03	3.55	1	ΟΕΔ-ΣΤΘ-200326-07Χ-3,550-1,000	---	---	---	---	---	---	---

Σημειώσεις Ομολόγων Ελλ. Δημοσίου

Ο Όγκος Συναλλαγών υπολογίζεται ως (Τεμάχια) * (Ονομαστική Τιμή). Η Αξία Συναλλαγών υπολογίζεται ως (Τεμάχια) * (Ονομαστική Τιμή) * (Τιμή %) + (Δεδουλευμένοι Τόκοι)

Η Αξία του τρέχοντος τοκομεριδίου για τις εκδόσεις Ονομαστικής Αξίας 0,01 ευρώ, αναφέρεται σε Ονομαστική Αξία 100 ευρώ.

FLR (= Floating Interest Rate) Ομόλογο Μεταβλητού Επιτοκίου.

[1] - Η Ημερομηνία Λήξης της τοκοφόρου περιόδου και η Ημερομηνία Πληρωμής του τοκομεριδίου.

Ομόλογα Ελληνικού Δημοσίου

Πλήθος Εισηγμ. Ομολογιών	Ονομ. αξία	Σημερινό επιτόκιο	Υπολογισμός Δεδουλευμένων	Ημερ/νία Λήξης [1]	Διάρκεια (έτη)	Σημείωση	Ημερομηνία Πληρ.	Αξία τρέχοντος	Μον. Διαπρ.	Ομόλογα Ελληνικού Δημοσίου	Κατωτ Τιμή	Ανωτ Τιμή	Τιμή κλεισ.	Προηγ. Κλείσιμο-ημ/νία	Όγκος	Αξία Συναλλαγών	Τελευταία εντολή Αγορ./ Πώλ. Ημερομηνία
5,500,000	1,000.00	1.50	Πργμ/Πργμ	18/06/2030	10	---	18/06	1.50	1	ΟΕΔ-ΣΤΘ-180630-10Χ-1,500-1,000	---	---	---	---	---	---	---
5,364,250	1,000.00	3.25	Πργμ/Πργμ	20/03/2050	30	---	20/03	3.25	1	ΟΕΔ-ΣΤΘ-200350-30Χ-3,250-1,000	---	---	---	---	---	---	---
2,000,000	1,000.00	2.00	Πργμ/Πργμ	22/04/2027	7	---	22/04	2.00	1	ΟΕΔ-ΣΤΘ-220427-07Χ-2,000-1,000	---	---	---	---	---	---	99.9000 A 22/04/2020
2,500,000	1,000.00	1.88	Πργμ/Πργμ	23/07/2026	7	---	23/07	1.88	1	ΟΕΔ-ΣΤΘ-230726-07Χ-1,875-1,000	---	---	---	---	---	---	---
3,500,000	1,000.00	1.88	Πργμ/Πργμ	24/01/2052	30	---	24/01	1.88	1	ΟΕΔ-ΣΤΘ-240152-30Χ-1,875-1,000	---	---	---	---	---	---	---

Σημειώσεις Ομολόγων Ελλ. Δημοσίου

Ο Όγκος Συναλλαγών υπολογίζεται ως (Τεμάχια) * (Ονομαστική Τιμή). Η Αξία Συναλλαγών υπολογίζεται ως (Τεμάχια) * (Ονομαστική Τιμή) * (Τιμή %) + (Δεδουλευμένοι Τόκοι)

Η Αξία του τρέχοντος τοκομεριδίου για τις εκδόσεις Ονομαστικής Αξίας 0,01 ευρώ, αναφέρεται σε Ονομαστική Αξία 100 ευρώ.

FLR (= Floating Interest Rate) Ομόλογο Μεταβλητού Επιτοκίου.

[1] - Η Ημερομηνία Λήξης της τοκοφόρου περιόδου και η Ημερομηνία Πληρωμής του τοκομεριδίου.

Έντοκα Γραμμάτια & Zero Coupon Ομόλογα Ελληνικού Δημοσίου

Ημερ/νία	Διάρκειας 13 εβδομάδων									Διάρκειας 26 εβδομάδων									Διάρκειας 52 εβδομάδων								
	Ημερ/νία Λήξης	Αρχικό Επιτόκιο	Πλήθος Εισηγμένων	Όνομ/κή αξία	Τιμή έκδοσης	Τελευταία Τιμή	Συναλλαγή Ημερομηνία	Όγκος Συναλλαγών	Σημ.	Ημερ/νία Λήξης	Αρχικό Επιτόκιο	Πλήθος Εισηγμένων	Όνομ/κή αξία	Τιμή έκδοσης	Τελευταία Τιμή	Συναλλαγή Ημερομηνία	Όγκος Συναλλαγών	Σημ.	Ημερ/νία Λήξης	Αρχικό Επιτόκιο	Πλήθος Εισηγμένων	Όνομ/κή αξία	Τιμή έκδοσης	Τελευταία Τιμή	Συναλλαγή Ημερομηνία	Όγκος Συναλλαγών	Σημ.
11/12/2020	---	---	---	---	---	---	---	---	---	---	---	---	---	---	---	---	---	---	10/12/2021	-0.26	1,000,000	1,000.00	1,002.60	---	---	---	---
12/03/2021	---	---	---	---	---	---	---	---	---	---	---	---	---	---	---	---	---	---	11/03/2022	-0.22	1,000,000	1,000.00	1,002.24	---	---	---	---
11/06/2021	---	---	---	---	---	---	---	---	---	---	---	---	---	---	---	---	---	---	10/06/2022	-0.31	1,600,000	1,000.00	1,003.10	---	---	---	---
10/09/2021	---	---	---	---	---	---	---	---	---	---	---	---	---	---	---	---	---	---	09/09/2022	-0.31	1,000,000	1,000.00	1,003.14	---	---	---	---

Ημερήσιο Δελτίο Τιμών

Έτος: 142 Αύξων Αριθμός Συνεδρίασης: 180

Ενότητα 5: Ομόλογα Ελληνικού Δημοσίου Διαπραγματεύσιμα με τη Μέθοδο Εκφώνησης - Αντιφώνησης

Πέμπτη, 23 Σεπτεμβρίου, 2021

Ομόλογα σε Κυκλοφορία	Νόμισμα / Ελάχιστη διαπραγ.	Ημερομηνία Πληρ.	Αξία τρέχοντος τοκομεριδίου	Σημείωση	Τοκομερίδιο	Μονάδα διαπίσης	Ημερ/νία Έκδοσης	Διάρκεια (έτη)	Σημερινό επιτόκιο	Υ.Δ.Τ σε	Ομόλογα	Τελευταία τιμή προηγ.	Τελευτ. Τιμή	Εκφ. τοις μετρητοίς (€)	Συναλλαγές σε τμχ	Ελάχιστο ζωής	Μέγιστο ζωής		
Νομικών Προσώπων και Εταιρειών σε Συνάλλαγμα και Ευρο																			
0	GBP / 10	01/12	0.25	---	64	1	01/12/1928	100	2.5	360	Ε.Κ.Τ.Ε.	---	---	---	---	---	---		
103,746	GBP / 10	01/12	0.25	---	62	1	01/12/1930	98	2.5	360	Ε.Κ.Τ.Ε. σειρά	2.27	05/02/1996	2.27	Π	05/02/1996	---	2.27	2.27

Σημειώσεις Ομολόγων Ελλ. Δημοσίου

Υ.Δ.Τ: Υπολογισμός Δεδουλευμένων Τόκων.

FLR (= Floating Interest Rate) Ομόλογο Μεταβλητού Επιτοκίου.

Η ελάχιστη διαπραγματεύσιμη Ονομαστική Αξία για όλους τους Άυλους Τίτλους του Δημοσίου είναι τα 100 Ευρώ.

(μψφρ-0)

Πίνακας Μελών Χρηματιστηρίου Αθηνών και Μελών ΕΤ.ΕΚ.

Επωνυμία			Αγορά Μετοχών			Αγορά Παραγώγων		Μέλη ΕΤ.ΕΚ.	
Διεύθυνση	Τηλέφωνο	Φαξ	Μέλος Αγοράς	Μέλος εξ Αποστάσεως	Ειδικός Διαπρήτης	Διαπρήτης	Ειδικός Διαπρήτης	Γενικό Εκκαθ/στικό	Άμεσο Εκκαθ/στικό
AEONIC SECURITIES C.I.F. P.L.C.			a	a					
ΛΑΪΟΥ 6, ΓΡ. 301B, ANNA COURT ,	35725337600								
ARGUS STOCKBROKERS LTD			a	a		a			
25 ΛΕΩΦΟΡΟΣ ΔΗΜΟΣΘΕΝΗ ΣΕΒΕΡΗ 25 ,	0035722717000								
ATLANTIC SECURITIES LTD			a	a					
ΠΡΟΔΡΟΜΟΥ 37 37,	0035722445400								
ΑΧΟΝ ΧΡΗΜΑΤΙΣΤΗΡΙΑΚΗ Α.Ε.Π.Ε.Υ.			a			a			
ΣΤΑΔΙΟΥ 48 48, ΑΘΗΝΑ	2103363800								
ΒΕΤΑ ΧΡΗΜΑΤΙΣΤΗΡΙΑΚΗ Α.Ε.Π.Ε.Υ.			a		a	a			a
Λ.ΑΛΕΞΑΝΔΡΑΣ 29 29 , ΑΘΗΝΑ	2106478930								
BNP PARIBAS SECURITIES SERVICES								a	
ΛΑΜΨΑΚΟΥ 2 2, ΑΘΗΝΑ	2107468500								
BOFA SECURITIES EUROPE SA			a	a					
112 AVENUE KL?BER 75116 ,	+33 153655555								
CAPITAL ΑΧΕΠΕΥ			a			a			
ΜΗΤΡΟΠΟΛΕΩΣ 58 58, ΑΘΗΝΑ	2103369700								
CFS ΧΡΗΜΑΤΙΣΤΗΡΙΑΚΗ Α.Ε.Π.Ε.Υ.			a						
ΠΑΠΑΡΡΗΓΟΠΟΥΛΟΥ 3 3, ΑΘΗΝΑ	2103360800								
CITIGROUP GLOBAL MARKETS EUROPE AG			a	a					
REUTERWEG 16 FRANKFURT 16,	+49 691366-0								
CITIGROUP GLOBAL MARKETS LIMITED			a						
33 CANADA SQUARE -CANARY WHARF 1,	+44 02079864000								
CREDIT SUISSE BANK (EUROPE), S.A.			a	a					
CALLE AYALA 42, 3A PLANTA-B MADRID ,	+34917916000								
CREDIT SUISSE SECURITIES (EUROPE) LIMITED			a						
ONE CABOT SQUARE 1 , LONDON	+44 2078888888								
DEUTSCHE BANK AG				a					
GREAT WINCHESTER STREET 1 , LONDON	+44 20 754 54209	00441133361437							
EUROBANK EQUITIES Α.Ε.Π.Ε.Υ.			a		a	a	a		a
ΦΙΛΕΛΛΗΝΩΝ 10 & ΞΕΝΟΦΩΝΤΟΣ 13 , ΑΘΗΝΑ	2103720425								
EUROCORP Α.Ε.Π.Ε.Υ.			a			a			a
ΠΛ.ΦΙΛΙΚΗΣ ΕΤΑΙΡΕΙΑΣ 14 14, ΑΘΗΝΑ	2107263600								
EUROTRUST ΧΡΗΜΑΤΙΣΤΗΡΙΑΚΗ Α.Ε.Π.Ε.Υ.			a						
ΣΕΒΑΣΤΟΥΠΟΛΕΩΣ 113 113, ΑΘΗΝΑ	2103363100								
EUROXX ΧΡΗΜΑΤΙΣΤΗΡΙΑΚΗ Α.Ε.Π.Ε.Υ.			a		a	a	a		a
ΠΑΛΑΙΟΛΟΓΟΥ 7, ΧΑΛΑΝΔΡΙ	+30 2106879400	210-6879401							
ΠΑΛΑΙΟΛΟΓΟΥ 7, ΧΑΛΑΝΔΡΙ	(210)-6879400	(210)-6879401							
GLOBAL CAPITAL SECURITIES & FINANCIAL SERVICES LTD			a	a					
Λ.ΑΡΧΙΕΠΙΣΚΟΠΟΥ ΜΑΚΑΡΙΟΥ Γ50 50,	0035722710710								
HSBC CONTINENTAL EUROPE								a	
Λ.ΜΕΣΟΓΕΙΩΝ 109-111 109-111,	2106960000								
INDEX ΧΡΗΜΑΤΙΣΤΗΡΙΑΚΗ Α.Ε.Π.Ε.Υ.			a						
ΔΡΑΓΑΤΣΑΝΙΟΥ 6 6, ΑΘΗΝΑ	2103213920								
LAIKI FINANCIAL SERVICES LTD				a					
ΛΕΩΦ. ΒΥΡΩΝΟΣ 26, ΛΕΥΚΩΣΙΑ ΚΥΠΡΟΥ	357 22367367	357 22718567							
MEGA EQUITY SECURITIES & FINANCIAL SERVICES PUBLIC LTD			a	a		a			
ΛΕΩΦ.ΓΡΙΒΑ ΔΙΓΕΝΗ 42-44 42-44,	0035722711711								
MERIT ΧΡΗΜΑΤΙΣΤΗΡΙΑΚΗ Α.Ε.Π.Ε.Υ.			a		a	a			a
ΣΟΦΟΚΛΕΟΥΣ 5 5, ΑΘΗΝΑ	2103671880								
MERRILL LYNCH INTERNATIONAL			a						
2 KING EDWARD STREET 2 , LONDON	+44 20276281000								
NUNTIUS ΧΡΗΜΑΤΙΣΤΗΡΙΑΚΗ Α.Ε.Π.Ε.Υ.			a						
ΔΡΑΓΑΤΣΑΝΙΟΥ 6 6, ΑΘΗΝΑ	2103350599								
ONE PLUS CAPITAL LIMITED			a	a					
75 PRODROMOU AVENUE NICOSIA 1307 ,	35722873760								
PROCHOICE CHRIMATISTIRIAKI LTD			a	a					
ΛΕΩΦ.ΣΠΥΡΟΥ ΚΥΠΡΙΑΝΟΥ 57, ΑΚΙΝΗΤΑ Φ 57,	035724661192								
SHARELINK SECURITIES & FINANCIAL SERVICES LTD			a			a			
HOUSE-ΘΕΟΤΟΚΗ 6 ΜΕΓΑΡΟ ΕΛΛΗΝΑ 6 ,	+357 22554200								
SOCIETE GENERALE S.A.			a	a		a			
17 COURS VALMY, CEDEX ,	+157290504								
SOLIDUS SECURITIES Α.Ε.Π.Ε.Υ.			a			a			a
ΛΟΥΙΖΗΣ ΠΙΑΝΚΟΥΡ 64 64, ΑΘΗΝΑ	2106900600								

Πίνακας Μελών Χρηματιστηρίου Αθηνών και Μελών ΕΤ.ΕΚ.

Επωνυμία	Τηλέφωνο	Φαξ	Αγορά Μετοχών			Αγορά Παραγώγων		Μέλη ΕΤ.ΕΚ.	
			Μέλος Αγοράς	Μέλος εξ Αποστάσεως	Ειδικός Διαπρήτης	Διαπρήτης	Ειδικός Διαπρήτης	Γενικό Εκκαθιστικό	Άμεσο Εκκαθιστικό
THE CYPRUS INVESTMENT & SECURITIES CORPORATION LTD			a	a					
ΛΕΩΦ. ΚΥΡΗΝΕΙΑΣ 154,	0035722121700								
UBS EUROPE SE			a	a					
OPERNTURM, BOCKENHEIMER LANDSTRASSE 2-4 ,	496921790								
UBS LIMITED				a					
FINSBURY AVENUE 1 , LONDON	+44 2075687135								
A. ΣΑΡΡΗΣ ΧΡΗΜΑΤΙΣΤΗΡΙΑΚΗ Α.Ε.Π.Ε.Υ.			a						
ΔΡΑΓΑΤΣΑΝΙΟΥ 6 6, ΑΘΗΝΑ	2103367700								
ΑΛΦΑ FINANCE ΜΟΝΟΠΡΟΣΩΠΗ ΑΕΠΕΥ			a		a	a		a	
ΜΕΡΛΙΝ 5 5, ΑΘΗΝΑ	2103677400								
ΑΛΦΑ ΤΡΑΠΕΖΑ ΑΝΩΝΥΜΗ ΕΤΑΙΡΙΑ							a		
ΣΤΑΔΙΟΥ 40 , ΑΘΗΝΑ	2103260000								
Γ. Α. ΠΕΡΒΑΝΑΣ ΧΡΗΜΑΤΙΣΤΗΡΙΑΚΗ Α.Ε.Π.Ε.Υ			a						
ΣΟΦΟΚΛΕΟΥΣ 7-9 7-9, ΑΘΗΝΑ	2103727200								
ΔΥΝΑΜΙΚΗ ΧΡΗΜΑΤΙΣΤΗΡΙΑΚΗ Α.Ε.Π.Ε.Υ			a			a		a	
ΤΡΑΛΛΕΩΝ 2 & Λ.ΣΥΓΓΡΟΥ 223 , ΝΕΑ ΣΜΥΡΝΗ	2103677700								
ΕΘΝΙΚΗ ΤΡΑΠΕΖΑ ΤΗΣ ΕΛΛΑΔΟΣ Α.Ε.			a			a		a	
ΑΙΟΛΟΥ 86, ΑΘΗΝΑ	(210)-3341000	(210)-3228187							
ΑΚΑΔΗΜΙΑΣ 68, ΑΘΗΝΑ	(210)-3328817	(210)-3328678							
ΕΘΝΙΚΗ ΧΡΗΜΑΤΙΣΤΗΡΙΑΚΗ Α.Ε.Π.Ε.Υ.			a		a	a	a		
ΛΕΩΦ. ΑΘΗΝΩΝ 128-132 66, ΑΘΗΝΑ	2103328784								
ΕΛΛΗΝΙΚΗ ΤΡΑΠΕΖΑ (ΕΠΕΝΔΥΣΕΙΣ) ΛΤΔ				a					
ΛΕΩΦ.ΚΥΡΙΑΚΟΥ ΜΑΤΣΗ 31 - ΤΘ 24747 , ΛΕΥΚΩΣΙΑ ΚΥΠΡΟΥ	+357 22500100	357 22500110							
ΕΛΛΗΝΟΑΜΕΡΙΚΑΝΙΚΗ ΧΡΗΜΑΤΙΣΤΗΡΙΑΚΗ ΑΕΠΕΥ			a		a	a		a	
ΑΝΔΡΕΑ ΠΑΠΑΝΔΡΕΟΥ 27 27, ΜΑΡΟΥΣΙ	2103311100								
Ι. Χ. ΜΑΥΡΙΚΗΣ ΧΡΗΜΑΤΙΣΤΗΡΙΑΚΗ Α.Ε.Π.Ε.Υ			a						
ΣΟΦΟΚΛΕΟΥΣ 5 5, ΑΘΗΝΑ	2103216730								
ΚΑΠΠΑ ΧΡΗΜΑΤΙΣΤΗΡΙΑΚΗ Α.Ε.Π.Ε.Υ.			a			a			
ΒΑΛΛΩΡΙΤΟΥ 15 15, ΑΘΗΝΑ	2103678600								
ΚΑΡΑΜΑΝΩΦ ΧΡΗΜΑΤΙΣΤΗΡΙΑΚΗ Α.Ε.Π.Ε.Υ.			a						
ΠΛ.ΑΓ.ΘΕΟΔΩΡΩΝ 2 2, ΑΘΗΝΑ	2103212947								
ΚΥΚΛΟΣ ΧΡΗΜΑΤΙΣΤΗΡΙΑΚΗ Α.Ε.Π.Ε.Υ.			a			a			
ΠΑΝΕΠΙΣΤΗΜΙΟΥ 39 39, ΑΘΗΝΑ	2103364300								
ΛΕΩΝ ΔΕΠΟΛΑΣ ΧΡΗΜΑΤΙΣΤΗΡΙΑΚΗ Α.Ε.Π.Ε.Υ.			a		a	a			
ΧΡΗΣΤΟΥ ΛΑΔΑ 1 1, ΑΘΗΝΑ	2103213276 -28								
Ν. ΧΡΥΣΟΧΟΙΔΗΣ ΧΡΗΜΑΤΙΣΤΗΡΙΑΚΗ Α.Ε.Π.Ε.Υ			a			a		a	
ΣΟΦΟΚΛΕΟΥΣ 7-9 7-9, ΑΘΗΝΑ	2103213913								
ΠΑΝΤΕΛΑΚΗΣ ΧΡΗΜΑΤΙΣΤΗΡΙΑΚΗ Α.Ε.Π.Ε.Υ			a		a	a	a		
ΕΘΝΙΚΗΣ ΑΝΤΙΣΤΑΣΕΩΣ 57, ΚΤΙΡΙΟ Β 57, ΧΑΛΑΝΔΡΙ	2106965000								
ΠΕΙΡΑΙΩΣ Α.Ε.Π.Ε.Υ.			a		a	a	a	a	
ΣΤΑΔΙΟΥ 10 10, ΑΘΗΝΑ	2103354100								
ΠΗΓΑΣΟΣ ΧΡΗΜΑΤΙΣΤΗΡΙΑΚΗ Α.Ε.Π.Ε.Υ.			a			a			
ΒΑΛΛΩΡΙΤΟΥ 17 & ΑΜΕΡΙΚΗΣ 17 , ΑΘΗΝΑ	2103670700								
ΣΤ. ΕΜ. ΛΑΥΡΕΝΤΑΚΗΣ ΧΡΗΜΑΤΙΣΤΗΡΙΑΚΗ Α.Ε.Π.Ε.Υ.			a			a			
ΣΟΦΟΚΛΕΟΥΣ 7-9 7-9, ΑΘΗΝΑ	2103213336								
ΤΡΑΠΕΖΑ EUROBANK ΑΕ								a	
ΟΘΩΝΟΣ 8 , ΑΘΗΝΑ	2103337000								
ΤΡΑΠΕΖΑ ΟΡΤΙΜΑ BANK Α.Ε.			a		a	a	a		
ΑΙΓΙΑΛΕΙΑΣ 32 & ΠΑΡΑΔΕΙΣΟΥ 32 , ΜΑΡΟΥΣΙ	2108173663								
ΤΡΑΠΕΖΑ ΠΕΙΡΑΙΩΣ ΑΝΩΝΥΜΟΣ ΕΤΑΙΡΕΙΑ			a			a		a	
ΑΜΕΡΙΚΗΣ 4 , ΑΘΗΝΑ	2103335000								

Πίνακας Μετοχών Υπό Ειδική Διαπραγμάτευση

Χρεόγραφο	Κατηγορία Διαπραγμάτευσης
Ειδικός Διαπραγματευτής	Εναρξη Ειδικής Διαπραγμάτευσης
MLS ΠΛΗΡΟΦΟΡΙΚΗ (ΚΟ)	Κατάσταση σε Αναστολή
ΠΕΙΡΑΙΩΣ Α.Ε.Π.Ε.Υ.	01/08/2019
ALPHA ETF FTSE Athex Large Cap	Διαπραγματεύσιμα Αμοιβαία Κεφάλαια (Δ.Α.Κ.)
ΑΛΦΑ FINANCE ΜΟΝΟΠΡΟΣΩΠΗ ΑΕΠΕΥ	02/01/1900
ΕΘΝΙΚΗ ΧΡΗΜΑΤΙΣΤΗΡΙΑΚΗ Α.Ε.Π.Ε.Υ.	02/01/1900
A.S. COMPANYY (ΚΟ)	Κύρια Αγορά
EUROBANK EQUITIES Α.Ε.Π.Ε.Υ.	01/04/2019
ALPHA ΥΠΗΡΕΣΙΩΝ ΣΥΜΜ (ΚΟ)	Κύρια Αγορά
EUROBANK EQUITIES Α.Ε.Π.Ε.Υ.	22/10/2006
MERIT ΧΡΗΜΑΤΙΣΤΗΡΙΑΚΗ Α.Ε.Π.Ε.Υ.	03/09/2012
ΑΛΦΑ FINANCE ΜΟΝΟΠΡΟΣΩΠΗ ΑΕΠΕΥ	29/02/2016
ΕΘΝΙΚΗ ΧΡΗΜΑΤΙΣΤΗΡΙΑΚΗ Α.Ε.Π.Ε.Υ.	02/01/1900
ΕΛΛΗΝΟΑΜΕΡΙΚΑΝΙΚΗ ΧΡΗΜΑΤΙΣΤΗΡΙΑΚΗ ΑΕΠΕΥ	25/07/2014
ΛΕΩΝ ΔΕΠΟΛΑΣ ΧΡΗΜΑΤΙΣΤΗΡΙΑΚΗ Α.Ε.Π.Ε.Υ.	04/01/2016
ΠΕΙΡΑΙΩΣ Α.Ε.Π.Ε.Υ.	28/05/2009
ΑΤΤΙΣΑ BANK Α.Τ.Ε. (ΚΟ)	Κύρια Αγορά
EUROBANK EQUITIES Α.Ε.Π.Ε.Υ.	11/11/2019
EUROXX ΧΡΗΜΑΤΙΣΤΗΡΙΑΚΗ Α.Ε.Π.Ε.Υ.	22/01/2016
ΠΕΙΡΑΙΩΣ Α.Ε.Π.Ε.Υ.	20/09/2017
ΑΥΤΟΗΕΛΛΑΣ (ΚΟ)	Κύρια Αγορά
EUROXX ΧΡΗΜΑΤΙΣΤΗΡΙΑΚΗ Α.Ε.Π.Ε.Υ.	02/07/2018
ΑΛΦΑ FINANCE ΜΟΝΟΠΡΟΣΩΠΗ ΑΕΠΕΥ	01/07/2019
AVE (ΚΟ)	Κύρια Αγορά
EUROXX ΧΡΗΜΑΤΙΣΤΗΡΙΑΚΗ Α.Ε.Π.Ε.Υ.	05/06/2020
BRIQ PROPERTIES (ΚΟ)	Κύρια Αγορά
EUROBANK EQUITIES Α.Ε.Π.Ε.Υ.	09/09/2019
ΛΕΩΝ ΔΕΠΟΛΑΣ ΧΡΗΜΑΤΙΣΤΗΡΙΑΚΗ Α.Ε.Π.Ε.Υ.	22/02/2021
BYTE COMPUTER (ΚΟ)	Κύρια Αγορά
MERIT ΧΡΗΜΑΤΙΣΤΗΡΙΑΚΗ Α.Ε.Π.Ε.Υ.	04/08/2008
CENERGY HOLDINGS (ΚΑ)	Κύρια Αγορά
EUROBANK EQUITIES Α.Ε.Π.Ε.Υ.	02/01/2016
ΑΛΦΑ FINANCE ΜΟΝΟΠΡΟΣΩΠΗ ΑΕΠΕΥ	02/01/2016
CNL CAPITAL (ΚΟ)	Κύρια Αγορά
MERIT ΧΡΗΜΑΤΙΣΤΗΡΙΑΚΗ Α.Ε.Π.Ε.Υ.	01/10/2018
COCA-COLA HBC AG (ΚΟ)	Κύρια Αγορά
ΒΕΤΑ ΧΡΗΜΑΤΙΣΤΗΡΙΑΚΗ Α.Ε.Π.Ε.Υ.	08/03/2021
ΕΘΝΙΚΗ ΧΡΗΜΑΤΙΣΤΗΡΙΑΚΗ Α.Ε.Π.Ε.Υ.	02/01/1900
ΠΕΙΡΑΙΩΣ Α.Ε.Π.Ε.Υ.	04/05/2015
EUROBANK HOLDINGS (ΚΟ)	Κύρια Αγορά
EUROBANK EQUITIES Α.Ε.Π.Ε.Υ.	01/06/2012
MERIT ΧΡΗΜΑΤΙΣΤΗΡΙΑΚΗ Α.Ε.Π.Ε.Υ.	06/11/2017
ΑΛΦΑ FINANCE ΜΟΝΟΠΡΟΣΩΠΗ ΑΕΠΕΥ	09/01/2006
ΕΘΝΙΚΗ ΧΡΗΜΑΤΙΣΤΗΡΙΑΚΗ Α.Ε.Π.Ε.Υ.	02/01/1900
ΕΛΛΗΝΟΑΜΕΡΙΚΑΝΙΚΗ ΧΡΗΜΑΤΙΣΤΗΡΙΑΚΗ ΑΕΠΕΥ	25/07/2014
ΛΕΩΝ ΔΕΠΟΛΑΣ ΧΡΗΜΑΤΙΣΤΗΡΙΑΚΗ Α.Ε.Π.Ε.Υ.	30/11/2018
ΠΕΙΡΑΙΩΣ Α.Ε.Π.Ε.Υ.	28/09/2009
FOURLIS ΣΥΜΜΕΤΟΧΩΝ (ΚΟ)	Κύρια Αγορά
EUROBANK EQUITIES Α.Ε.Π.Ε.Υ.	01/12/2016
ΠΕΙΡΑΙΩΣ Α.Ε.Π.Ε.Υ.	06/03/2017
INTERCONTINENTAL (ΚΟ)	Κύρια Αγορά
ΛΕΩΝ ΔΕΠΟΛΑΣ ΧΡΗΜΑΤΙΣΤΗΡΙΑΚΗ Α.Ε.Π.Ε.Υ.	03/06/2019
INTRACOM HOLDINGS (ΚΟ)	Κύρια Αγορά
ΛΕΩΝ ΔΕΠΟΛΑΣ ΧΡΗΜΑΤΙΣΤΗΡΙΑΚΗ Α.Ε.Π.Ε.Υ.	08/10/2018
JUMBO (ΚΟ)	Κύρια Αγορά
ΒΕΤΑ ΧΡΗΜΑΤΙΣΤΗΡΙΑΚΗ Α.Ε.Π.Ε.Υ.	01/02/2021
EUROBANK EQUITIES Α.Ε.Π.Ε.Υ.	25/05/2020
MERIT ΧΡΗΜΑΤΙΣΤΗΡΙΑΚΗ Α.Ε.Π.Ε.Υ.	06/11/2017
ΠΕΙΡΑΙΩΣ Α.Ε.Π.Ε.Υ.	06/03/2017
LAMDA DEVELOPMENT(ΚΟ)	Κύρια Αγορά
EUROBANK EQUITIES Α.Ε.Π.Ε.Υ.	08/12/2014
ΠΑΝΤΕΛΑΚΗΣ ΧΡΗΜΑΤΙΣΤΗΡΙΑΚΗ Α.Ε.Π.Ε.Υ.	06/11/2017
ΠΕΙΡΑΙΩΣ Α.Ε.Π.Ε.Υ.	29/06/2017
MARFIN INVESTMENT GROUP (ΚΟ)	Κύρια Αγορά
EUROBANK EQUITIES Α.Ε.Π.Ε.Υ.	23/03/2015
ΠΕΙΡΑΙΩΣ Α.Ε.Π.Ε.Υ.	02/02/2009
PREMIA (ΚΟ)	Κύρια Αγορά
ΒΕΤΑ ΧΡΗΜΑΤΙΣΤΗΡΙΑΚΗ Α.Ε.Π.Ε.Υ.	01/06/2021
PROFILE (ΚΟ)	Κύρια Αγορά
ΠΑΝΤΕΛΑΚΗΣ ΧΡΗΜΑΤΙΣΤΗΡΙΑΚΗ Α.Ε.Π.Ε.Υ.	01/07/2019

Πίνακας Μετοχών Υπό Ειδική Διαπραγμάτευση

Χρεόγραφο	Κατηγορία Διαπραγμάτευσης
Ειδικός Διαπραγματευτής	Έναρξη Ειδικής Διαπραγμάτευσης
QUEST ΣΥΜΜΕΤΟΧΩΝ (ΚΟ)	Κύρια Αγορά
ΒΕΤΑ ΧΡΗΜΑΤΙΣΤΗΡΙΑΚΗ Α.Ε.Π.Ε.Υ.	26/03/2018
EUROBANK EQUITIES Α.Ε.Π.Ε.Υ.	28/01/2019
ΤΙΤΑΝ CEMENT (ΚΑ)	Κύρια Αγορά
ΒΕΤΑ ΧΡΗΜΑΤΙΣΤΗΡΙΑΚΗ Α.Ε.Π.Ε.Υ.	01/02/2021
EUROBANK EQUITIES Α.Ε.Π.Ε.Υ.	06/11/2019
ΠΕΙΡΑΙΩΣ Α.Ε.Π.Ε.Υ.	18/01/2021
UNIBIOS (ΚΟ)	Κύρια Αγορά
ΛΕΩΝ ΔΕΠΟΛΑΣ ΧΡΗΜΑΤΙΣΤΗΡΙΑΚΗ Α.Ε.Π.Ε.Υ.	01/02/2021
VIOTALCO SA/NV (ΚΑ)	Κύρια Αγορά
EUROBANK EQUITIES Α.Ε.Π.Ε.Υ.	04/03/2014
MERIT ΧΡΗΜΑΤΙΣΤΗΡΙΑΚΗ Α.Ε.Π.Ε.Υ.	17/03/2014
ΑΛΦΑ FINANCE ΜΟΝΟΠΡΟΣΩΠΗ ΑΕΠΕΥ	11/03/2008
ΑΒΑΞ Α.Ε. (ΚΟ)	Κύρια Αγορά
EUROBANK EQUITIES Α.Ε.Π.Ε.Υ.	14/12/2015
ΠΕΙΡΑΙΩΣ Α.Ε.Π.Ε.Υ.	01/02/2021
ΑΔΜΗΕ ΣΥΜΜΕΤΟΧΩΝ Α.Ε. (ΚΟ)	Κύρια Αγορά
EUROBANK EQUITIES Α.Ε.Π.Ε.Υ.	24/05/2021
ΕΛΛΗΝΟΑΜΕΡΙΚΑΝΙΚΗ ΧΡΗΜΑΤΙΣΤΗΡΙΑΚΗ ΑΕΠΕΥ	09/03/2020
ΠΕΙΡΑΙΩΣ Α.Ε.Π.Ε.Υ.	29/06/2017
ΑΕΡΟΠΟΡΙΑ ΑΙΓΑΙΟΥ (ΚΟ)	Κύρια Αγορά
EUROBANK EQUITIES Α.Ε.Π.Ε.Υ.	22/09/2020
ΑΝΔΡΟΜΕΔΑ ΑΕΕΧ (ΚΟ)	Κύρια Αγορά
ΒΕΤΑ ΧΡΗΜΑΤΙΣΤΗΡΙΑΚΗ Α.Ε.Π.Ε.Υ.	15/02/2021
ΓΕΚ ΤΕΡΝΑ (ΚΟ)	Κύρια Αγορά
ΒΕΤΑ ΧΡΗΜΑΤΙΣΤΗΡΙΑΚΗ Α.Ε.Π.Ε.Υ.	08/03/2021
EUROBANK EQUITIES Α.Ε.Π.Ε.Υ.	24/05/2021
ΠΕΙΡΑΙΩΣ Α.Ε.Π.Ε.Υ.	29/08/2019
ΔΕΗ (ΚΟ)	Κύρια Αγορά
ΒΕΤΑ ΧΡΗΜΑΤΙΣΤΗΡΙΑΚΗ Α.Ε.Π.Ε.Υ.	01/02/2021
EUROBANK EQUITIES Α.Ε.Π.Ε.Υ.	22/10/2006
MERIT ΧΡΗΜΑΤΙΣΤΗΡΙΑΚΗ Α.Ε.Π.Ε.Υ.	06/11/2017
ΑΛΦΑ FINANCE ΜΟΝΟΠΡΟΣΩΠΗ ΑΕΠΕΥ	09/01/2006
ΕΘΝΙΚΗ ΧΡΗΜΑΤΙΣΤΗΡΙΑΚΗ Α.Ε.Π.Ε.Υ.	02/01/1900
ΕΛΛΗΝΟΑΜΕΡΙΚΑΝΙΚΗ ΧΡΗΜΑΤΙΣΤΗΡΙΑΚΗ ΑΕΠΕΥ	01/09/2014
ΠΕΙΡΑΙΩΣ Α.Ε.Π.Ε.Υ.	28/09/2009
ΕΘΝΙΚΗ ΤΡΑΠΕΖΑ (ΚΟ)	Κύρια Αγορά
ΒΕΤΑ ΧΡΗΜΑΤΙΣΤΗΡΙΑΚΗ Α.Ε.Π.Ε.Υ.	01/02/2021
EUROBANK EQUITIES Α.Ε.Π.Ε.Υ.	22/10/2006
MERIT ΧΡΗΜΑΤΙΣΤΗΡΙΑΚΗ Α.Ε.Π.Ε.Υ.	03/09/2012
ΑΛΦΑ FINANCE ΜΟΝΟΠΡΟΣΩΠΗ ΑΕΠΕΥ	09/01/2006
ΕΘΝΙΚΗ ΧΡΗΜΑΤΙΣΤΗΡΙΑΚΗ Α.Ε.Π.Ε.Υ.	02/01/1900
ΕΛΛΗΝΟΑΜΕΡΙΚΑΝΙΚΗ ΧΡΗΜΑΤΙΣΤΗΡΙΑΚΗ ΑΕΠΕΥ	25/07/2014
ΛΕΩΝ ΔΕΠΟΛΑΣ ΧΡΗΜΑΤΙΣΤΗΡΙΑΚΗ Α.Ε.Π.Ε.Υ.	20/05/2015
ΠΕΙΡΑΙΩΣ Α.Ε.Π.Ε.Υ.	08/09/2008
ΕΚΤΕΡ (ΚΟ)	Κύρια Αγορά
EUROBANK EQUITIES Α.Ε.Π.Ε.Υ.	16/10/2017
ΛΕΩΝ ΔΕΠΟΛΑΣ ΧΡΗΜΑΤΙΣΤΗΡΙΑΚΗ Α.Ε.Π.Ε.Υ.	21/05/2018
ΕΛΑΣΤΡΟΝ (ΚΟ)	Κύρια Αγορά
ΛΕΩΝ ΔΕΠΟΛΑΣ ΧΡΗΜΑΤΙΣΤΗΡΙΑΚΗ Α.Ε.Π.Ε.Υ.	20/02/2017
ΕΛΒΑΛΧΑΛΚΟΡ (ΚΟ)	Κύρια Αγορά
EUROBANK EQUITIES Α.Ε.Π.Ε.Υ.	07/05/2018
ΑΛΦΑ FINANCE ΜΟΝΟΠΡΟΣΩΠΗ ΑΕΠΕΥ	07/05/2018
ΕΛΒΕ Α.Β.Ε.Ε. (ΚΟ)	Κύρια Αγορά
ΛΕΩΝ ΔΕΠΟΛΑΣ ΧΡΗΜΑΤΙΣΤΗΡΙΑΚΗ Α.Ε.Π.Ε.Υ.	02/11/2020
ΕΛΛΑΚΤΩΡ (ΚΟ)	Κύρια Αγορά
EUROBANK EQUITIES Α.Ε.Π.Ε.Υ.	01/06/2012
EUROXX ΧΡΗΜΑΤΙΣΤΗΡΙΑΚΗ Α.Ε.Π.Ε.Υ.	24/09/2018
ΑΛΦΑ FINANCE ΜΟΝΟΠΡΟΣΩΠΗ ΑΕΠΕΥ	18/03/2019
ΕΘΝΙΚΗ ΧΡΗΜΑΤΙΣΤΗΡΙΑΚΗ Α.Ε.Π.Ε.Υ.	02/01/1900
ΠΕΙΡΑΙΩΣ Α.Ε.Π.Ε.Υ.	22/10/2018
ΕΛΛΗΝ. ΧΡΗΜΑΤΙΣΤΗΡΙΑ-Χ.Α. (ΚΟ)	Κύρια Αγορά
ΕΘΝΙΚΗ ΧΡΗΜΑΤΙΣΤΗΡΙΑΚΗ Α.Ε.Π.Ε.Υ.	02/01/1900
ΕΛΛΗΝΟΑΜΕΡΙΚΑΝΙΚΗ ΧΡΗΜΑΤΙΣΤΗΡΙΑΚΗ ΑΕΠΕΥ	01/09/2014
ΠΕΙΡΑΙΩΣ Α.Ε.Π.Ε.Υ.	04/05/2015
ΕΛΛΗΝΙΚΑ ΠΕΤΡΕΛΑΙΑ (ΚΟ)	Κύρια Αγορά
ΕΛΛΗΝΟΑΜΕΡΙΚΑΝΙΚΗ ΧΡΗΜΑΤΙΣΤΗΡΙΑΚΗ ΑΕΠΕΥ	14/09/2015
ΠΕΙΡΑΙΩΣ Α.Ε.Π.Ε.Υ.	20/03/2017

Πίνακας Μετοχών Υπό Ειδική Διαπραγμάτευση

Χρεόγραφο	Κατηγορία Διαπραγμάτευσης
Ειδικός Διαπραγματευτής	Έναρξη Ειδικής Διαπραγμάτευσης
ΕΛΤΟΝ (ΚΟ)	Κύρια Αγορά
ΒΕΤΑ ΧΡΗΜΑΤΙΣΤΗΡΙΑΚΗ Α.Ε.Π.Ε.Υ.	03/09/2012
ΛΕΩΝ ΔΕΠΟΛΑΣ ΧΡΗΜΑΤΙΣΤΗΡΙΑΚΗ Α.Ε.Π.Ε.Υ.	01/04/2019
ΕΝΤΕΡΣΟΦΤ (ΚΟ)	Κύρια Αγορά
ΕΥΡΟΒΑΝΚ ΕQUITIES Α.Ε.Π.Ε.Υ.	22/06/2020
ΕΥΔΑΠ (ΚΟ)	Κύρια Αγορά
ΕΥΡΟΒΑΝΚ ΕQUITIES Α.Ε.Π.Ε.Υ.	10/06/2019
ΑΛΦΑ FINANCE ΜΟΝΟΠΡΟΣΩΠΗ ΑΕΠΕΥ	27/01/2020
ΕΥΡΩΠΑΪΚΗ ΠΙΣΤΗ (ΚΟ)	Κύρια Αγορά
ΒΕΤΑ ΧΡΗΜΑΤΙΣΤΗΡΙΑΚΗ Α.Ε.Π.Ε.Υ.	27/07/2020
ΠΑΝΤΕΛΑΚΗΣ ΧΡΗΜΑΤΙΣΤΗΡΙΑΚΗ Α.Ε.Π.Ε.Υ.	15/07/2019
ΙΚΤΙΝΟΣ ΕΛΛΑΣ (ΚΟ)	Κύρια Αγορά
ΕΥΡΟΒΑΝΚ ΕQUITIES Α.Ε.Π.Ε.Υ.	25/02/2019
ΑΛΦΑ FINANCE ΜΟΝΟΠΡΟΣΩΠΗ ΑΕΠΕΥ	01/04/2019
ΕΘΝΙΚΗ ΧΡΗΜΑΤΙΣΤΗΡΙΑΚΗ Α.Ε.Π.Ε.Υ.	02/01/1900
ΙΝΤΕΑΛ ΟΜΙΛΟΣ (ΚΟ)	Κύρια Αγορά
ΕΥΡΟΒΑΝΚ ΕQUITIES Α.Ε.Π.Ε.Υ.	07/06/2021
ΠΕΙΡΑΙΩΣ Α.Ε.Π.Ε.Υ.	07/06/2021
ΙΝΤΕΡΓΟΥΝΤ-ΞΥΛΕΜΠΟΡΙΑ (ΚΟ)	Κύρια Αγορά
ΕΥΡΟΒΑΝΚ ΕQUITIES Α.Ε.Π.Ε.Υ.	05/07/2021
ΠΑΝΤΕΛΑΚΗΣ ΧΡΗΜΑΤΙΣΤΗΡΙΑΚΗ Α.Ε.Π.Ε.Υ.	01/07/2021
ΚΑΡΑΜΟΛΕΓΚΟΣ (ΚΟ)	Κύρια Αγορά
ΕΥΡΟXX ΧΡΗΜΑΤΙΣΤΗΡΙΑΚΗ Α.Ε.Π.Ε.Υ.	04/10/2019
ΚΛΟΥΚΙΝΑΣ - ΛΑΠΠΑΣ (ΚΟ)	Κύρια Αγορά
ΒΕΤΑ ΧΡΗΜΑΤΙΣΤΗΡΙΑΚΗ Α.Ε.Π.Ε.Υ.	22/09/2014
ΚΡΙ - ΚΡΙ (ΚΟ)	Κύρια Αγορά
ΕΥΡΟΒΑΝΚ ΕQUITIES Α.Ε.Π.Ε.Υ.	07/05/2018
ΛΕΩΝ ΔΕΠΟΛΑΣ ΧΡΗΜΑΤΙΣΤΗΡΙΑΚΗ Α.Ε.Π.Ε.Υ.	16/01/2017
ΛΑΜΨΑ (ΚΟ)	Κύρια Αγορά
ΛΕΩΝ ΔΕΠΟΛΑΣ ΧΡΗΜΑΤΙΣΤΗΡΙΑΚΗ Α.Ε.Π.Ε.Υ.	16/01/2017
ΜΟΤΟΡ ΟΪΛ (ΚΟ)	Κύρια Αγορά
ΒΕΤΑ ΧΡΗΜΑΤΙΣΤΗΡΙΑΚΗ Α.Ε.Π.Ε.Υ.	08/03/2021
ΕΥΡΟΒΑΝΚ ΕQUITIES Α.Ε.Π.Ε.Υ.	22/10/2006
MERIT ΧΡΗΜΑΤΙΣΤΗΡΙΑΚΗ Α.Ε.Π.Ε.Υ.	25/02/2019
ΕΘΝΙΚΗ ΧΡΗΜΑΤΙΣΤΗΡΙΑΚΗ Α.Ε.Π.Ε.Υ.	02/01/1900
ΛΕΩΝ ΔΕΠΟΛΑΣ ΧΡΗΜΑΤΙΣΤΗΡΙΑΚΗ Α.Ε.Π.Ε.Υ.	01/04/2019
ΠΕΙΡΑΙΩΣ Α.Ε.Π.Ε.Υ.	04/05/2015
ΜΥΤΙΛΗΝΑΙΟΣ (ΚΟ)	Κύρια Αγορά
ΕΥΡΟΒΑΝΚ ΕQUITIES Α.Ε.Π.Ε.Υ.	20/09/2017
MERIT ΧΡΗΜΑΤΙΣΤΗΡΙΑΚΗ Α.Ε.Π.Ε.Υ.	25/02/2019
ΑΛΦΑ FINANCE ΜΟΝΟΠΡΟΣΩΠΗ ΑΕΠΕΥ	15/04/2019
ΕΘΝΙΚΗ ΧΡΗΜΑΤΙΣΤΗΡΙΑΚΗ Α.Ε.Π.Ε.Υ.	02/01/1900
ΠΕΙΡΑΙΩΣ Α.Ε.Π.Ε.Υ.	04/05/2015
ΟΛΠ (ΚΟ)	Κύρια Αγορά
ΕΥΡΟΒΑΝΚ ΕQUITIES Α.Ε.Π.Ε.Υ.	06/02/2019
ΟΠΑΠ (ΚΟ)	Κύρια Αγορά
ΕΥΡΟΒΑΝΚ ΕQUITIES Α.Ε.Π.Ε.Υ.	22/10/2006
MERIT ΧΡΗΜΑΤΙΣΤΗΡΙΑΚΗ Α.Ε.Π.Ε.Υ.	20/03/2017
ΑΛΦΑ FINANCE ΜΟΝΟΠΡΟΣΩΠΗ ΑΕΠΕΥ	09/01/2006
ΕΘΝΙΚΗ ΧΡΗΜΑΤΙΣΤΗΡΙΑΚΗ Α.Ε.Π.Ε.Υ.	02/01/1900
ΕΛΛΗΝΟΑΜΕΡΙΚΑΝΙΚΗ ΧΡΗΜΑΤΙΣΤΗΡΙΑΚΗ ΑΕΠΕΥ	25/07/2014
ΠΕΙΡΑΙΩΣ Α.Ε.Π.Ε.Υ.	04/05/2015
ΟΤΕ (ΚΟ)	Κύρια Αγορά
ΕΥΡΟΒΑΝΚ ΕQUITIES Α.Ε.Π.Ε.Υ.	22/10/2006
MERIT ΧΡΗΜΑΤΙΣΤΗΡΙΑΚΗ Α.Ε.Π.Ε.Υ.	20/03/2017
ΑΛΦΑ FINANCE ΜΟΝΟΠΡΟΣΩΠΗ ΑΕΠΕΥ	09/01/2006
ΕΘΝΙΚΗ ΧΡΗΜΑΤΙΣΤΗΡΙΑΚΗ Α.Ε.Π.Ε.Υ.	02/01/1900
ΕΛΛΗΝΟΑΜΕΡΙΚΑΝΙΚΗ ΧΡΗΜΑΤΙΣΤΗΡΙΑΚΗ ΑΕΠΕΥ	25/07/2014
ΛΕΩΝ ΔΕΠΟΛΑΣ ΧΡΗΜΑΤΙΣΤΗΡΙΑΚΗ Α.Ε.Π.Ε.Υ.	20/04/2015
ΠΕΙΡΑΙΩΣ Α.Ε.Π.Ε.Υ.	08/09/2008
ΠΑΠΟΥΤΣΑΝΗΣ (ΚΟ)	Κύρια Αγορά
ΒΕΤΑ ΧΡΗΜΑΤΙΣΤΗΡΙΑΚΗ Α.Ε.Π.Ε.Υ.	25/11/2013
ΑΛΦΑ FINANCE ΜΟΝΟΠΡΟΣΩΠΗ ΑΕΠΕΥ	19/11/2018

Πίνακας Μετοχών Υπό Ειδική Διαπραγμάτευση

Χρεόγραφο	Κατηγορία Διαπραγμάτευσης
Ειδικός Διαπραγματευτής	Έναρξη Ειδικής Διαπραγμάτευσης
ΠΕΙΡΑΙΩΣ FINANCIAL HOLD (ΚΟ)	Κύρια Αγορά
EUROBANK EQUITIES Α.Ε.Π.Ε.Υ.	22/10/2006
EUROXX ΧΡΗΜΑΤΙΣΤΗΡΙΑΚΗ Α.Ε.Π.Ε.Υ.	15/02/2016
MERIT ΧΡΗΜΑΤΙΣΤΗΡΙΑΚΗ Α.Ε.Π.Ε.Υ.	16/09/2013
ΑΛΦΑ FINANCE ΜΟΝΟΠΡΟΣΩΠΗ ΑΕΠΕΥ	15/04/2019
ΕΘΝΙΚΗ ΧΡΗΜΑΤΙΣΤΗΡΙΑΚΗ Α.Ε.Π.Ε.Υ.	02/01/1900
ΕΛΛΗΝΟΑΜΕΡΙΚΑΝΙΚΗ ΧΡΗΜΑΤΙΣΤΗΡΙΑΚΗ ΑΕΠΕΥ	25/07/2014
ΛΕΩΝ ΔΕΠΟΛΑΣ ΧΡΗΜΑΤΙΣΤΗΡΙΑΚΗ Α.Ε.Π.Ε.Υ.	30/11/2018
ΠΕΙΡΑΙΩΣ Α.Ε.Π.Ε.Υ.	16/02/2009
ΠΕΤΡΟΠΟΥΛΟΣ ΠΕΤΡΟΣ (ΚΟ)	Κύρια Αγορά
EUROBANK EQUITIES Α.Ε.Π.Ε.Υ.	01/04/2019
ΠΑΝΤΕΛΑΚΗΣ ΧΡΗΜΑΤΙΣΤΗΡΙΑΚΗ Α.Ε.Π.Ε.Υ	16/03/2020
ΠΛΑΙΣΙΟ COMPUTERS (ΚΟ)	Κύρια Αγορά
EUROBANK EQUITIES Α.Ε.Π.Ε.Υ.	02/03/2015
ΠΛΑΣΤΙΚΑ ΘΡΑΚΗΣ (ΚΟ)	Κύρια Αγορά
EUROBANK EQUITIES Α.Ε.Π.Ε.Υ.	26/03/2018
ΑΛΦΑ FINANCE ΜΟΝΟΠΡΟΣΩΠΗ ΑΕΠΕΥ	26/03/2018
ΣΑΡΑΝΤΗΣ ΓΡ. (ΚΟ)	Κύρια Αγορά
ΒΕΤΑ ΧΡΗΜΑΤΙΣΤΗΡΙΑΚΗ Α.Ε.Π.Ε.Υ.	14/05/2012
EUROBANK EQUITIES Α.Ε.Π.Ε.Υ.	24/10/2016
ΤΕΡΝΑ ΕΝΕΡΓΕΙΑΚΗ (ΚΟ)	Κύρια Αγορά
ΒΕΤΑ ΧΡΗΜΑΤΙΣΤΗΡΙΑΚΗ Α.Ε.Π.Ε.Υ.	08/03/2021
EUROBANK EQUITIES Α.Ε.Π.Ε.Υ.	24/05/2021
ΠΕΙΡΑΙΩΣ Α.Ε.Π.Ε.Υ.	09/12/2019
ΤΖΙΡΑΚΙΑΝ ΠΡΟΦΙΛ (ΚΟ)	Κύρια Αγορά
ΛΕΩΝ ΔΕΠΟΛΑΣ ΧΡΗΜΑΤΙΣΤΗΡΙΑΚΗ Α.Ε.Π.Ε.Υ.	19/07/2021

Γνωστοποιήσεις Συναλλαγών - Κατάλογος Υπόχρεων Προσώπων

Ημερομηνία Υποβολής [1]	Επωνυμία	Λόγος Υποβολής [2]	Υπόχρεος	Ιδιότητα Υποχρέου	Σχέση με τον Υπόχρεο	Ημερομηνία Συναλλαγής	Αγορά	Όγκος Συναλλαγών	Αξία Συναλλαγών	Φύση Συναλλαγής [3]	Είδος Χρηματικού μέσου	Παρατηρήσεις [4]
23/09/2021	EUROBANK ERGASIAS YΠHPPEΣIΩN KAI CΥMMETOΧΩN A.E.	B	ΒΑΣΙΛΕΙΟΥ ΚΩΝΣΤΑΝΤΙΝΟΣ	Μέλος ΔΣ Εκτελεστικό	Συνδεδόμενο Νομικό Πρόσωπο	21/09/2021	ΠΑΡΑΓΩΓΩΝ ΧΑ	32	2,672.60	A	Παράγωγο	4
23/09/2021	EUROBANK ERGASIAS YΠHPPEΣIΩN KAI CΥMMETOΧΩN A.E.	B	ΒΑΣΙΛΕΙΟΥ ΚΩΝΣΤΑΝΤΙΝΟΣ	Μέλος ΔΣ Εκτελεστικό	Συνδεδόμενο Νομικό Πρόσωπο	21/09/2021	ΑΞΙΩΝ ΧΑ	115,452	96,747.59	Π	Μετοχή	1
23/09/2021	EUROBANK ERGASIAS YΠHPPEΣIΩN KAI CΥMMETOΧΩN A.E.	B	ΒΑΣΙΛΕΙΟΥ ΚΩΝΣΤΑΝΤΙΝΟΣ	Μέλος ΔΣ Εκτελεστικό	Συνδεδόμενο Νομικό Πρόσωπο	22/09/2021	ΑΞΙΩΝ ΧΑ	159,308	133,245.99	Π	Μετοχή	1
23/09/2021	EUROBANK ERGASIAS YΠHPPEΣIΩN KAI CΥMMETOΧΩN A.E.	B	ΒΑΣΙΛΕΙΟΥ ΚΩΝΣΤΑΝΤΙΝΟΣ	Μέλος ΔΣ Εκτελεστικό	Συνδεδόμενο Νομικό Πρόσωπο	22/09/2021	ΑΞΙΩΝ ΧΑ	5,000	4,180.00	A	Μετοχή	1
23/09/2021	EUROBANK ERGASIAS YΠHPPEΣIΩN KAI CΥMMETOΧΩN A.E.	B	ΒΑΣΙΛΕΙΟΥ ΚΩΝΣΤΑΝΤΙΝΟΣ	Μέλος ΔΣ Εκτελεστικό	Συνδεδόμενο Νομικό Πρόσωπο	22/09/2021	ΑΞΙΩΝ ΧΑ	159,308	133,463.28	A	Μετοχή	1
23/09/2021	ΕΛΛΗΝΙΚΑ ΧΡΗΜΑΤΙΣΤΗΡΙΑ - ΧΡΗΜΑΤΙΣΤΗΡΙΟ ΑΘΗΝΩΝ ΑΝΩΝΥΜΗ ΕΤΑΙΡΕΙΑ ΣΥΜΜΕΤΟΧΩΝ	B	ΚΥΡΙΑΚΟΠΟΥΛΟΣ ΙΩΑΝΝΗΣ	Γεν. Διευθυντής	Συνδεδόμενο Νομικό Πρόσωπο	20/09/2021	ΑΞΙΩΝ ΧΑ	2,400	8,635.01	A	Μετοχή	1

Σημειώσεις Γνωστοποιήσεων Συναλλαγών

Για περισσότερες πληροφορίες επί των γνωστοποιήσεων συναλλαγών επισκεφτείτε την ιστοσελίδα <http://athexgroup.gr/el/web/guest/companies-info-trade-notifications>

[1] - Η Ημερομηνία Υποβολής αφορά την Ημερομηνία που η Γνωστοποίηση παρελήφθει από το Χ.Α.

[2] - Λόγος Υποβολής: Α: Πρόσωπο που ασκεί Διευθυντικά καθήκοντα, Β: Πρόσωπο που έχει στενό δεσμό με πρόσωπο που ασκεί Διευθυντικά καθήκοντα.

[3] - Φύση Συναλλαγής: Α: Αγορά, Π: Πώληση.

[4] - Παρατηρήσεις: 1 - Λόγω Συμμετοχής σε ΑΜΚ, 2 - Λόγω Εξάσκησης Δικαιώματος Προαίρεσης αγοράς μετοχών που παρέχεται στο προσωπικό, 3 - Λόγω Δωρεάς, 4 - Λόγω Συγχώνευσης ή Διάσπασης κλπ, 5 - Λόγω Μετατροπής ή Ανταλλαγής Ομολογιών, 6 - Ανταλλαγή Λόγω Προαιρετικής Δημόσιας Πρότασης.

Υποκείμενη Αγορά				Αγορά Παραγώγων													
Ανωτ Τιμή	Κατωτ Τιμή	Τιμή κλεισ.	Μεταβ.	Μήνας Παράδοσης	Άνοιγμα	Ανωτ Τιμή	Κατωτ Τιμή	Τελ Τιμή	Τιμή κλεισ.	Τελευταία ζήτηση	Τελευταία προσφορά	Τιμή Εκκαθάρισης ¹	Υψηλό ζωής	Χαμηλό ζωής	Πράξεις	Όγκος	Ανοικτές θέσεις
FTSE/X.A. Large Cap				(Μονάδα Διαπραγμάτευσης: 1 Μονάδα Δείκτη x 2€, Χρηματικός Διακανονισμός)													
2,177.91	2,136.51	2,142.80	-0.68%	Οκτώβριος 2021	2,172.00	2,174.25	2,129.25	2,136.00	2,136.00	---	---	---	2,224.00	---	223	743	5,230
				Νοέμβριος 2021	2,170.00	2,171.75	2,137.25	2,137.25	2,137.25	---	---	---	2,195.75	---	14	63	85
				Δεκέμβριος 2021	---	---	---	---	2,167.75	---	---	---	---	---	---	---	---
				Μάρτιος 2022	---	---	---	---	2,178.75	---	---	---	---	---	---	---	---
				Ιούνιος 2022	---	---	---	---	2,189.50	---	---	---	---	---	---	---	---
				Σεπτέμβριος 2022	---	---	---	---	2,200.50	---	---	---	---	---	---	---	---
FTSE/X.A. Τράπεζες				(Μονάδα Διαπραγμάτευσης: 1 Μονάδα Δείκτη x 15€, Χρηματικός Διακανονισμός)													
569.40	554.23	554.45	-1.47%	Δεκέμβριος 2021	566.50	566.50	566.50	566.50	566.50	---	---	---	567.00	---	1	1	3
				Μάρτιος 2022	---	---	---	---	568.25	---	---	---	---	---	---	---	---
				Ιούνιος 2022	---	---	---	---	571.00	---	---	---	---	---	---	---	---
				Σεπτέμβριος 2022	---	---	---	---	574.00	---	---	---	---	---	---	---	---

Σημειώσεις Παραγώγων

Τις τιμές εκκαθάρισης και τις τελικές ανοικτές θέσεις μπορείτε να τις ανακτήσετε στο ακόλουθο path <http://www.helex.gr/el/web/guest/statistics-end-of-day-derivatives>

Υποκείμενη Αγορά				Αγορά Παραγώγων													
Ανωτ Τιμή	Κατωτ Τιμή	Τιμή κλεισ.	Μεταβ.	Μήνας Παράδοσης	Άνοιγμα	Ανωτ Τιμή	Κατωτ Τιμή	Τελ Τιμή	Τιμή κλεισ.	Τελευταία ζήτηση	Τελευταία προσφορά	Τιμή Εκκαθάρισης*	Υψηλό ζωής	Χαμηλό ζωής	Πράξεις	Όγκος	Ανοικτές θέσεις
(Μέγεθος Συμβολαίου: 100 Χρεόγραφα, Φυσική Παράδοση)																	
ALPHA ΥΠΗΡΕΣΙΩΝ ΣΥΜΜ (ΚΟ)				Δεκέμβριος 2021	1.15	1.15	1.10	1.11	1.11	---	---	---	1.18	---	136	3,499	45,306
1.15	1.1085	1.1085	-1.90%	Μάρτιος 2022	---	---	---	---	1.14	---	---	---	---	---	---	---	---
				Ιούνιος 2022	---	---	---	---	1.15	---	---	---	---	---	---	---	---
				Σεπτέμβριος 2022	---	---	---	---	1.15	---	---	---	---	---	---	---	---
(Μέγεθος Συμβολαίου: 100 Χρεόγραφα, Φυσική Παράδοση)																	
ΑΤΤΙΚΑ BANK Α.Τ.Ε. (ΚΟ)				Δεκέμβριος 2021	0.048	0.050	0.048	0.050	0.050	---	---	---	0.096	---	3	6	95
0.0944	0.0841	0.0852	-3.62%	Μάρτιος 2022	---	---	---	---	0.089	---	---	---	---	---	---	---	---
				Ιούνιος 2022	---	---	---	---	0.090	---	---	---	---	---	---	---	---
				Σεπτέμβριος 2022	---	---	---	---	0.090	---	---	---	---	---	---	---	---
(Μέγεθος Συμβολαίου: 100 Χρεόγραφα, Φυσική Παράδοση)																	
CENERGY HOLDINGS (ΚΑ)				Δεκέμβριος 2021	2.75	2.77	2.52	2.56	2.56	---	---	---	2.78	---	96	388	12,312
2.71	2.525	2.555	-5.72%	Μάρτιος 2022	---	---	---	---	2.74	---	---	---	---	---	---	---	---
				Ιούνιος 2022	---	---	---	---	2.75	---	---	---	---	---	---	---	---
				Σεπτέμβριος 2022	---	---	---	---	2.76	---	---	---	---	---	---	---	---
(Μέγεθος Συμβολαίου: 100 Χρεόγραφα, Φυσική Παράδοση)																	
COCA-COLA HBC AG (ΚΟ)				Δεκέμβριος 2021	29.14	29.22	28.94	29.01	29.01	---	---	---	30.12	---	8	15	231
29.51	29.15	29.28	0.27%	Μάρτιος 2022	---	---	---	---	29.49	---	---	---	---	---	---	---	---
				Ιούνιος 2022	---	---	---	---	29.63	---	---	---	---	---	---	---	---
				Σεπτέμβριος 2022	---	---	---	---	29.78	---	---	---	---	---	---	---	---
(Μέγεθος Συμβολαίου: 100 Χρεόγραφα, Φυσική Παράδοση)																	
EUROBANK HOLDINGS (ΚΟ)				Δεκέμβριος 2021	0.842	0.844	0.828	0.828	0.828	---	---	---	0.860	---	55	913	30,935
0.848	0.8358	0.836	-0.38%	Μάρτιος 2022	---	---	---	---	0.847	---	---	---	---	---	---	---	---
				Ιούνιος 2022	---	---	---	---	0.852	---	---	---	---	---	---	---	---
				Σεπτέμβριος 2022	---	---	---	---	0.856	---	---	---	---	---	---	---	---
(Μέγεθος Συμβολαίου: 100 Χρεόγραφα, Φυσική Παράδοση)																	
FOURLIS ΣΥΜΜΕΤΟΧΩΝ (ΚΟ)				Δεκέμβριος 2021	4.14	4.14	4.02	4.02	4.02	---	---	---	4.48	---	84	121	3,041
4.155	4.01	4.05	-1.22%	Μάρτιος 2022	---	---	---	---	4.14	---	---	---	---	---	---	---	---
				Ιούνιος 2022	---	---	---	---	4.16	---	---	---	---	---	---	---	---
				Σεπτέμβριος 2022	---	---	---	---	4.18	---	---	---	---	---	---	---	---
(Μέγεθος Συμβολαίου: 100 Χρεόγραφα, Φυσική Παράδοση)																	
INTRACOM HOLDINGS (ΚΟ)				Δεκέμβριος 2021	2.36	2.38	2.26	2.28	2.28	---	---	---	2.57	---	66	422	4,685
2.385	2.275	2.28	-0.44%	Μάρτιος 2022	---	---	---	---	2.31	---	---	---	---	---	---	---	---
				Ιούνιος 2022	---	---	---	---	2.32	---	---	---	---	---	---	---	---
				Σεπτέμβριος 2022	---	---	---	---	2.34	---	---	---	---	---	---	---	---

Σημειώσεις Παραγώγων

Τις τιμές εκκαθάρισης και τις τελικές ανοικτές θέσεις μπορείτε να τις ανακτήσετε στο ακόλουθο path <http://www.helex.gr/el/web/guest/statistics-end-of-day-derivatives>

Υποκείμενη Αγορά				Αγορά Παραγώγων										Ανοικτές θέσεις			
Ανωτ Τιμή	Κατωτ Τιμή	Τιμή κλεισ.	Μεταβ.	Μήνας Παράδοσης	Άνοιγμα	Ανωτ Τιμή	Κατωτ Τιμή	Τελ Τιμή	Τιμή κλεισ.	Τελευταία ζήτηση	Τελευταία προσφορά	Τιμή Εκκαθάρισης*	Υψηλό ζωής	Χαμηλό ζωής	Πράξεις	Όγκος	Ανοικτές θέσεις
(Μέγεθος Συμβολαίου: 100 Χρεόγραφα, Φυσική Παράδοση)																	
JUMBO (ΚΟ)				Δεκέμβριος 2021	14.08	14.20	14.00	14.05	14.05	---	---	---	14.20	---	77	149	1,875
14.25	13.95	14.1	1.59%	Μάρτιος 2022	---	---	---	---	14.02	---	---	---	---	---	---	---	---
				Ιούνιος 2022	---	---	---	---	14.09	---	---	---	---	---	---	---	---
				Σεπτέμβριος 2022	---	---	---	---	14.16	---	---	---	---	---	---	---	---
(Μέγεθος Συμβολαίου: 100 Χρεόγραφα, Φυσική Παράδοση)																	
LAMDA DEVELOPMENT(ΚΟ)				Δεκέμβριος 2021	7.55	7.65	7.34	7.35	7.35	---	---	---	8.45	---	65	179	5,606
7.625	7.285	7.375	-1.67%	Μάρτιος 2022	---	---	---	---	7.57	---	---	---	---	---	---	---	---
				Ιούνιος 2022	---	---	---	---	7.61	---	---	---	---	---	---	---	---
				Σεπτέμβριος 2022	---	---	---	---	7.65	---	---	---	---	---	---	---	---
(Μέγεθος Συμβολαίου: 100 Χρεόγραφα, Φυσική Παράδοση)																	
MARFIN INVESTMENT GROUP (ΚΟ)				Δεκέμβριος 2021	0.031	0.031	0.029	0.029	0.029	---	---	---	0.037	---	307	605	21,832
0.0309	0.03	0.03	-0.66%	Μάρτιος 2022	---	---	---	---	0.030	---	---	---	---	---	---	---	---
				Ιούνιος 2022	---	---	---	---	0.031	---	---	---	---	---	---	---	---
				Σεπτέμβριος 2022	---	---	---	---	0.031	---	---	---	---	---	---	---	---
(Μέγεθος Συμβολαίου: 100 Χρεόγραφα, Φυσική Παράδοση)																	
TITAN CEMENT (ΚΑ)				Δεκέμβριος 2021	15.70	15.72	15.35	15.45	15.45	---	---	---	16.40	---	19	70	1,027
15.82	15.16	15.36	-1.03%	Μάρτιος 2022	---	---	---	---	15.67	---	---	---	---	---	---	---	---
				Ιούνιος 2022	---	---	---	---	15.75	---	---	---	---	---	---	---	---
				Σεπτέμβριος 2022	---	---	---	---	15.83	---	---	---	---	---	---	---	---
(Μέγεθος Συμβολαίου: 100 Χρεόγραφα, Φυσική Παράδοση)																	
VIOHALCO SA/NV (ΚΑ)				Δεκέμβριος 2021	4.58	4.58	4.31	4.44	4.44	---	---	---	4.90	---	41	131	8,113
4.59	4.29	4.33	-4.10%	Μάρτιος 2022	---	---	---	---	4.56	---	---	---	---	---	---	---	---
				Ιούνιος 2022	---	---	---	---	4.58	---	---	---	---	---	---	---	---
				Σεπτέμβριος 2022	---	---	---	---	4.61	---	---	---	---	---	---	---	---
(Μέγεθος Συμβολαίου: 100 Χρεόγραφα, Φυσική Παράδοση)																	
ΑΔΜΗΕ ΣΥΜΜΕΤΟΧΩΝ Α.Ε. (ΚΟ)				Δεκέμβριος 2021	2.50	2.50	2.44	2.48	2.48	---	---	---	2.63	---	8	38	7,432
2.51	2.44	2.445	-1.41%	Μάρτιος 2022	---	---	---	---	2.50	---	---	---	---	---	---	---	---
				Ιούνιος 2022	---	---	---	---	2.52	---	---	---	---	---	---	---	---
				Σεπτέμβριος 2022	---	---	---	---	2.53	---	---	---	---	---	---	---	---
(Μέγεθος Συμβολαίου: 100 Χρεόγραφα, Φυσική Παράδοση)																	
ΓΕΚ ΤΕΡΝΑ (ΚΟ)				Δεκέμβριος 2021	9.26	9.26	9.04	9.06	9.06	---	---	---	10.00	---	29	112	8,914
9.3	9.04	9.2	-0.11%	Μάρτιος 2022	---	---	---	---	9.30	---	---	---	---	---	---	---	---
				Ιούνιος 2022	---	---	---	---	9.35	---	---	---	---	---	---	---	---
				Σεπτέμβριος 2022	---	---	---	---	9.39	---	---	---	---	---	---	---	---

Σημειώσεις Παραγώγων

Τις τιμές εκκαθάρισης και τις τελικές ανοικτές θέσεις μπορείτε να τις ανακτήσετε στο ακόλουθο path <http://www.helex.gr/el/web/guest/statistics-end-of-day-derivatives>

Υποκείμενη Αγορά				Αγορά Παραγώγων										Ανοικτές θέσεις			
Ανωτ Τιμή	Κατωτ Τιμή	Τιμή κλεισ.	Μεταβ.	Μήνας Παράδοσης	Άνοιγμα	Ανωτ Τιμή	Κατωτ Τιμή	Τελ Τιμή	Τιμή κλεισ.	Τελευταία ζήτηση	Τελευταία προσφορά	Τιμή Εκκαθάρισης*	Υψηλό ζωής	Χαμηλό ζωής	Πράξεις	Όγκος	Ανοικτές θέσεις
(Μέγεθος Συμβολαίου: 100 Χρεόγραφα, Φυσική Παράδοση)																	
ΔΕΗ (ΚΟ)				Δεκέμβριος 2021	9.43	9.46	8.96	9.05	9.05	---	---	---	10.97	---	439	2,626	16,513
9.44	8.93	9.02	-3.12%	Μάρτιος 2022	---	---	---	---	9.40	---	---	---	---	---	---	---	---
				Ιούνιος 2022	---	---	---	---	9.45	---	---	---	---	---	---	---	---
				Σεπτέμβριος 2022	---	---	---	---	9.50	---	---	---	---	---	---	---	---
(Μέγεθος Συμβολαίου: 100 Χρεόγραφα, Φυσική Παράδοση)																	
ΕΘΝΙΚΗ ΤΡΑΠΕΖΑ (ΚΟ)				Δεκέμβριος 2021	2.59	2.60	2.49	2.51	2.51	---	---	---	2.66	---	204	3,689	30,613
2.597	2.493	2.51	-1.95%	Μάρτιος 2022	---	---	---	---	2.59	---	---	---	---	---	---	---	---
				Ιούνιος 2022	---	---	---	---	2.60	---	---	---	---	---	---	---	---
				Σεπτέμβριος 2022	---	---	---	---	2.61	---	---	---	---	---	---	---	---
(Μέγεθος Συμβολαίου: 100 Χρεόγραφα, Φυσική Παράδοση)																	
ΕΛΛΑΚΤΩΡ (ΚΟ)				Δεκέμβριος 2021	1.37	1.37	1.32	1.34	1.34	---	---	---	1.60	---	28	285	8,813
1.378	1.326	1.332	-1.92%	Μάρτιος 2022	---	---	---	---	1.37	---	---	1.48	---	---	---	---	20
				Ιούνιος 2022	---	---	---	---	1.38	---	---	---	---	---	---	---	---
				Σεπτέμβριος 2022	---	---	---	---	1.39	---	---	---	---	---	---	---	---
(Μέγεθος Συμβολαίου: 100 Χρεόγραφα, Φυσική Παράδοση)																	
ΕΛΛΗΝ. ΧΡΗΜΑΤΙΣΤΗΡΙΑ-Χ.Α. (ΚΟ)				Δεκέμβριος 2021	3.70	3.71	3.63	3.63	3.63	---	---	---	3.86	---	10	30	1,261
3.735	3.63	3.63	-0.95%	Μάρτιος 2022	---	---	---	---	3.70	---	---	---	---	---	---	---	---
				Ιούνιος 2022	---	---	---	---	3.72	---	---	---	---	---	---	---	---
				Σεπτέμβριος 2022	---	---	---	---	3.74	---	---	---	---	---	---	---	---
(Μέγεθος Συμβολαίου: 100 Χρεόγραφα, Φυσική Παράδοση)																	
ΕΛΛΗΝΙΚΑ ΠΕΤΡΕΛΑΙΑ (ΚΟ)				Δεκέμβριος 2021	5.78	5.79	5.68	5.69	5.69	---	---	---	6.26	---	14	43	2,506
5.77	5.65	5.67	-0.53%	Μάρτιος 2022	---	---	---	---	5.76	---	---	---	---	---	---	---	---
				Ιούνιος 2022	---	---	---	---	5.78	---	---	---	---	---	---	---	---
				Σεπτέμβριος 2022	---	---	---	---	5.81	---	---	---	---	---	---	---	---
(Μέγεθος Συμβολαίου: 100 Χρεόγραφα, Φυσική Παράδοση)																	
ΕΥΔΑΠ (ΚΟ)				Δεκέμβριος 2021	7.61	7.82	7.45	7.45	7.45	---	---	---	7.96	7.45	17	31	748
7.84	7.4	7.51	-2.59%	Μάρτιος 2022	---	---	---	---	7.79	---	---	---	---	---	---	---	---
				Ιούνιος 2022	---	---	---	---	7.82	---	---	---	---	---	---	---	---
				Σεπτέμβριος 2022	---	---	---	---	7.86	---	---	---	---	---	---	---	---
(Μέγεθος Συμβολαίου: 103 Χρεόγραφα, Φυσική Παράδοση)																	
ΜΟΤΟΡ ΟΙΛ (ΚΟ)				Δεκέμβριος 2021	13.44	13.49	13.30	13.49	13.49	---	---	---	14.20	---	35	154	3,150
13.56	13.29	13.3	-1.48%	Μάρτιος 2022	---	---	---	---	13.63	---	---	---	---	---	---	---	---
				Ιούνιος 2022	---	---	---	---	13.70	---	---	---	---	---	---	---	---
				Σεπτέμβριος 2022	---	---	---	---	13.77	---	---	---	---	---	---	---	---
(Μέγεθος Συμβολαίου: 100 Χρεόγραφα, Φυσική Παράδοση)																	

Σημειώσεις Παραγώγων

Τις τιμές εκκαθάρισης και τις τελικές ανοικτές θέσεις μπορείτε να τις ανακτήσετε στο ακόλουθο path <http://www.helex.gr/el/web/guest/statistics-end-of-day-derivatives>

Υποκείμενη Αγορά				Αγορά Παραγώγων										Ανοικτές θέσεις			
Ανωτ Τιμή	Κατωτ Τιμή	Τιμή κλεισ.	Μεταβ.	Μήνας Παράδοσης	Άνοιγμα	Ανωτ Τιμή	Κατωτ Τιμή	Τελ Τιμή	Τιμή κλεισ.	Τελευταία ζήτηση	Τελευταία προσφορά	Τιμή Εκκαθάρισης*	Υψηλό ζωής	Χαμηλό ζωής	Πράξεις	Όγκος	Ανοικτές θέσεις
(Μέγεθος Συμβολαίου: 100 Χρεόγραφα, Φυσική Παράδοση)																	
ΜΥΤΙΛΗΝΑΙΟΣ (ΚΟ)				Δεκέμβριος 2021	15.07	15.20	14.30	14.55	14.55	---	---	---	16.62	---	231	947	6,320
15.19	14.23	14.51	-3.27%	Μάρτιος 2022	---	---	---	---	15.15	---	---	---	---	---	---	---	---
				Ιούνιος 2022	---	---	---	---	15.22	---	---	---	---	---	---	---	---
				Σεπτέμβριος 2022	---	---	---	---	15.30	---	---	---	---	---	---	---	---
(Μέγεθος Συμβολαίου: 100 Χρεόγραφα, Φυσική Παράδοση)																	
ΟΛΠ (ΚΟ)				Δεκέμβριος 2021	---	---	---	---	19.58	---	---	---	19.81	---	---	---	398
19.3	18.62	19	0.00%	Μάρτιος 2022	---	---	---	---	19.19	---	---	---	---	---	---	---	---
				Ιούνιος 2022	---	---	---	---	19.28	---	---	---	---	---	---	---	---
				Σεπτέμβριος 2022	---	---	---	---	19.38	---	---	---	---	---	---	---	---
(Μέγεθος Συμβολαίου: 100 Χρεόγραφα, Φυσική Παράδοση)																	
ΟΠΑΠ (ΚΟ)				Δεκέμβριος 2021	13.44	13.49	13.32	13.41	13.41	---	---	---	13.72	---	42	149	1,146
13.6	13.44	13.6	1.34%	Μάρτιος 2022	---	---	---	---	13.55	---	---	---	---	---	---	---	---
				Ιούνιος 2022	---	---	---	---	13.62	---	---	---	---	---	---	---	---
				Σεπτέμβριος 2022	---	---	---	---	13.69	---	---	---	---	---	---	---	---
(Μέγεθος Συμβολαίου: 100 Χρεόγραφα, Φυσική Παράδοση)																	
ΟΤΕ (ΚΟ)				Δεκέμβριος 2021	16.10	16.28	15.95	16.15	16.15	---	---	---	16.44	---	44	174	1,592
16.425	16.07	16.27	0.81%	Μάρτιος 2022	---	---	---	---	16.30	---	---	---	---	---	---	---	---
				Ιούνιος 2022	---	---	---	---	16.38	---	---	---	---	---	---	---	---
				Σεπτέμβριος 2022	---	---	---	---	16.46	---	---	---	---	---	---	---	---
(Μέγεθος Συμβολαίου: 100 Χρεόγραφα, Φυσική Παράδοση)																	
ΠΕΙΡΑΙΩΣ FINANCIAL HOLD (ΚΟ)				Δεκέμβριος 2021	1.42	1.42	1.36	1.37	1.37	---	---	---	1.79	---	69	990	23,675
1.415	1.362	1.37	-2.14%	Μάρτιος 2022	---	---	---	---	1.41	---	---	---	---	---	---	---	---
				Ιούνιος 2022	---	---	---	---	1.42	---	---	---	---	---	---	---	---
				Σεπτέμβριος 2022	---	---	---	---	1.43	---	---	---	---	---	---	---	---
(Μέγεθος Συμβολαίου: 100 Χρεόγραφα, Φυσική Παράδοση)																	
ΤΕΡΝΑ ΕΝΕΡΓΕΙΑΚΗ (ΚΟ)				Δεκέμβριος 2021	11.88	11.89	11.68	11.80	11.80	---	---	---	12.39	---	19	73	2,213
11.9	11.68	11.8	0.86%	Μάρτιος 2022	---	---	---	---	11.82	---	---	---	---	---	---	---	---
				Ιούνιος 2022	---	---	---	---	11.87	---	---	---	---	---	---	---	---
				Σεπτέμβριος 2022	---	---	---	---	11.93	---	---	---	---	---	---	---	---

Σημειώσεις Παραγώγων

Τις τιμές εκκαθάρισης και τις τελικές ανοικτές θέσεις μπορείτε να τις ανακτήσετε στο ακόλουθο path <http://www.helex.gr/el/web/guest/statistics-end-of-day-derivatives>

FTSE/X.A. Large Cap

(Μονάδα Διαπραγμάτευσης: 1 Μονάδα Δείκτη x 2€ - Τρόπος Εξάσκησης: Ευρωπαϊκός Χρηματικός Διακανονισμός)

Τιμή Εξάσκησης	Δικαιώματα Αγοράς														Δικαιώματα Πώλησης														Τιμή Εξάσκησης				
	Οκτώβριος 2021							Νοέμβριος 2021							Λοιποί Μήνες		Οκτώβριος 2021							Νοέμβριος 2021							Λοιποί Μήνες		
	Άνοιγμα	Ανιγτ Τιμή	Κατωτ Τιμή	Τελ Τιμή	Τιμή κλεισ.	Όγκος	Ανοικτές θέσεις	Άνοιγμα	Ανιγτ Τιμή	Κατωτ Τιμή	Τελ Τιμή	Τιμή κλεισ.	Όγκος	Ανοικτές θέσεις	Όγκος	Ανοικτές θέσεις	Άνοιγμα	Ανιγτ Τιμή	Κατωτ Τιμή	Τελ Τιμή	Τιμή κλεισ.	Όγκος	Ανοικτές θέσεις	Άνοιγμα	Ανιγτ Τιμή	Κατωτ Τιμή	Τελ Τιμή	Τιμή κλεισ.		Όγκος	Ανοικτές θέσεις	Όγκος	Ανοικτές θέσεις
1,650	-	-	-	-	-	-	-	-	-	-	-	-	-	-	-	-	-	-	-	-	-	-	-	-	-	-	-	-	-	-	-	-	1,650
1,675	-	-	-	-	-	-	-	-	-	-	-	-	-	-	-	-	-	-	-	-	-	-	-	-	-	-	-	-	-	-	-	-	1,675
1,700	-	-	-	-	-	-	-	-	-	-	-	-	-	-	-	-	-	-	-	-	-	-	-	-	-	-	-	-	-	-	-	-	1,700
1,725	-	-	-	-	-	-	-	-	-	-	-	-	-	-	-	-	-	-	-	-	-	-	-	-	-	-	-	-	-	-	-	-	1,725
1,750	-	-	-	-	-	-	-	-	-	-	-	-	-	-	-	-	-	-	-	-	-	-	-	-	-	-	-	-	-	-	-	-	1,750
1,775	-	-	-	-	-	-	-	-	-	-	-	-	-	-	-	-	-	-	-	-	-	-	-	-	-	-	-	-	-	-	-	-	1,775
1,800	-	-	-	-	-	-	-	-	-	-	-	-	-	-	-	-	-	-	-	-	-	-	-	-	-	-	-	-	-	-	-	-	1,800
1,825	-	-	-	-	-	-	-	-	-	-	-	-	-	-	-	-	-	-	-	-	-	-	-	-	-	-	-	-	-	-	-	-	1,825
1,850	-	-	-	-	-	-	-	-	-	-	-	-	-	-	-	-	-	-	-	-	-	-	-	-	-	-	-	-	-	-	-	-	1,850
1,875	0.00	0.00	0.00	-	284.00	-	-	-	-	-	-	-	-	-	-	-	0.00	0.00	0.00	-	0.21	-	-	-	-	-	-	-	-	-	-	-	1,875
1,900	0.00	0.00	0.00	-	259.00	-	-	-	-	-	-	-	-	-	-	-	0.00	0.00	0.00	-	0.43	-	-	-	-	-	-	-	-	-	-	-	1,900
1,925	0.00	0.00	0.00	-	235.00	-	-	0.00	0.00	0.00	-	240.00	-	-	-	0.00	0.00	0.00	-	0.83	-	-	0.00	0.00	0.00	-	8.30	-	-	-	-	1,925	
1,950	0.00	0.00	0.00	-	211.00	-	-	0.00	0.00	0.00	-	218.00	-	-	-	0.00	0.00	0.00	-	1.50	-	-	0.00	0.00	0.00	-	11.25	-	-	-	-	1,950	
1,975	0.00	0.00	0.00	-	187.00	-	-	0.00	0.00	0.00	-	197.00	-	-	-	0.00	0.00	0.00	-	2.70	-	15	0.00	0.00	0.00	-	15.25	-	-	-	-	1,975	
2,000	0.00	0.00	0.00	-	164.00	-	-	0.00	0.00	0.00	-	177.00	-	-	-	0.00	0.00	0.00	-	4.50	-	1	25.00	25.00	25.00	25.00	25.00	1	-	-	-	2,000	
2,050	0.00	0.00	0.00	-	120.00	-	-	0.00	0.00	0.00	-	140.00	-	-	-	0.00	0.00	0.00	-	11.25	-	61	0.00	0.00	0.00	-	32.25	-	1	-	-	2,050	
2,100	0.00	0.00	0.00	-	83.00	-	40	106.00	106.00	106.00	106.00	106.00	20	20	-	31.75	0.00	31.75	31.75	31.75	20	137	0.00	0.00	0.00	-	49.50	-	20	-	-	2,100	
2,150	40.00	40.00	38.00	38.00	38.00	2	60	75.00	76.00	75.00	76.00	76.00	20	-	-	37.00	40.00	37.00	37.00	37.00	1	91	0.00	0.00	0.00	-	72.00	-	20	-	-	2,150	
2,200	29.00	35.00	20.00	20.00	20.00	36	78	50.00	50.00	50.00	50.00	50.00	20	40	-	62.00	35.00	62.00	62.00	62.00	1	20	89.00	89.00	87.00	87.00	87.00	40	60	-	-	2,200	
2,250	9.00	14.25	9.00	14.25	14.25	21	107	40.25	40.25	38.25	38.25	38.25	60	-	-	100.00	14.25	100.00	100.00	100.00	10	60	123.00	127.00	120.00	127.00	127.00	100	-	-	-	2,250	
2,300	0.00	0.00	0.00	-	8.00	-	45	0.00	0.00	0.00	-	27.00	-	-	-	0.00	0.00	0.00	-	149.00	-	20	0.00	0.00	0.00	-	169.00	-	-	-	-	2,300	
2,350	0.00	0.00	0.00	-	3.60	-	-	0.00	0.00	0.00	-	17.75	-	1	-	0.00	0.00	0.00	-	194.00	-	-	0.00	0.00	0.00	-	209.00	-	-	-	-	2,350	
2,400	0.00	0.00	0.00	-	1.40	-	-	0.00	0.00	0.00	-	11.25	-	-	-	0.00	0.00	0.00	-	242.00	-	-	0.00	0.00	0.00	-	253.00	-	-	-	-	2,400	
2,450	0.00	0.00	0.00	-	0.53	-	-	0.00	0.00	0.00	-	6.80	-	-	-	0.00	0.00	0.00	-	291.00	-	-	0.00	0.00	0.00	-	298.00	-	-	-	-	2,450	
2,500	0.00	0.00	0.00	-	0.18	-	-	0.00	0.00	0.00	-	4.10	-	-	-	0.00	0.00	0.00	-	340.00	-	-	0.00	0.00	0.00	-	345.00	-	-	-	-	2,500	
Σύνολα:						59	330						120	61	0	0					32	405					141	101	0	0			
Αριθμός Πράξεων:							12						7		0						4						8			0			

ALPHA ΥΠΗΡΕΣΙΩΝ ΣΥΜΜ (ΚΟ)

(Μέγεθος Συμβολαίου: 100 Χρεόγραφα, Τρόπος Εξάσκησης: Αμερικάνικος, Φυσική Παράδοση)

Τιμή Εξάσκησης	Δικαιώματα Αγοράς														Δικαιώματα Πώλησης																				
	Οκτώβριος 2021							Νοέμβριος 2021							Λοιποί Μήνες		Οκτώβριος 2021							Νοέμβριος 2021							Λοιποί Μήνες		Τιμή Εξάσκησης		
	Άνοιγμα	Ανιψ. Τιμή	Κατωτ. Τιμή	Τελ. Τιμή	Τιμή κλεισ.	Όγκος	Ανοικτές θέσεις	Άνοιγμα	Ανιψ. Τιμή	Κατωτ. Τιμή	Τελ. Τιμή	Τιμή κλεισ.	Όγκος	Ανοικτές θέσεις	Όγκος	Ανοικτές θέσεις	Άνοιγμα	Ανιψ. Τιμή	Κατωτ. Τιμή	Τελ. Τιμή	Τιμή κλεισ.	Όγκος	Ανοικτές θέσεις	Άνοιγμα	Ανιψ. Τιμή	Κατωτ. Τιμή	Τελ. Τιμή	Τιμή κλεισ.	Όγκος	Ανοικτές θέσεις	Όγκος	Ανοικτές θέσεις			
0.450						-	-						-	-									-	-											
0.500						-	-						-	-									-	-											0.005
0.550						-	-						-	-									-	-											0.006
0.600						-	-						-	-									-	-											0.006
0.650						-	-						-	-									-	-											0.007
0.700						-	-						-	-									-	-											0.007
0.750	0.000	0.000	0.000		0.381	-	-						-	-			0.000	0.000	0.000			0.001	-	-											0.008
0.800	0.000	0.000	0.000		0.331	-	-	0.000	0.000	0.000		0.334	-	-			0.000	0.000	0.000			0.003	-	-	0.000	0.000	0.000		0.001	-	-				0.008
0.850	0.000	0.000	0.000		0.282	-	-	0.000	0.000	0.000		0.286	-	-			0.000	0.000	0.000			0.001	-	-	0.000	0.000	0.000		0.003	-	-				0.009
0.900	0.000	0.000	0.000		0.233	-	-	0.000	0.000	0.000		0.240	-	-			0.000	0.000	0.000			0.002	-	-	0.000	0.000	0.000		0.008	-	-				0.009
0.950	0.000	0.000	0.000		0.186	-	-	0.000	0.000	0.000		0.198	-	-			0.000	0.000	0.000			0.005	-	-	0.000	0.000	0.000		0.015	-	-				0.010
1.000	0.000	0.000	0.000		0.143	-	-	0.000	0.000	0.000		0.159	-	-			0.000	0.000	0.000			0.012	-	-	0.000	0.000	0.000		0.026	-	-				0.010
1.100	0.000	0.000	0.000		0.074	-	-	0.000	0.000	0.000		0.095	-	-			0.000	0.000	0.000			0.043	-	-	0.000	0.000	0.000		0.062	-	-				0.011
1.200	0.000	0.000	0.000		0.031	-	-	0.000	0.000	0.000		0.052	-	-			0.000	0.000	0.000			0.100	-	-	0.000	0.000	0.000		0.118	-	-				0.012
1.300	0.000	0.000	0.000		0.011	-	-	0.000	0.000	0.000		0.026	-	-			0.000	0.000	0.000			0.179	-	-	0.000	0.000	0.000		0.192	-	-				0.013
1.400	0.000	0.000	0.000		0.003	-	-	0.000	0.000	0.000		0.012	-	-			0.000	0.000	0.000			0.272	-	-	0.000	0.000	0.000		0.279	-	-				0.014
1.500	0.000	0.000	0.000		0.001	-	-	0.000	0.000	0.000		0.005	-	-			0.000	0.000	0.000			0.370	-	-	0.000	0.000	0.000		0.373	-	-				0.015
1.600	0.000	0.000	0.000		0.003	-	-	0.000	0.000	0.000		0.002	-	-			0.000	0.000	0.000			0.470	-	-	0.000	0.000	0.000		0.470	-	-				0.016
1.700	0.000	0.000	0.000		0.001	-	-	0.000	0.000	0.000		0.001	-	-			0.000	0.000	0.000			0.570	-	-	0.000	0.000	0.000		0.570	-	-				0.017
1.800						-	-						-	-								-	-												0.018
Σύνολο:						0	0						0	0	0	0						0	0												0
Αριθμός Πράξεων:						0						0		0								0.00													0

ΔΕΗ (ΚΟ)

(Μέγεθος Συμβολαίου: 100 Χρεόγραφα, Τρόπος Εξάσκησης: Αμερικάνικος, Φυσική Παράδοση)

Τιμή Εξάσκησης	Δικαιώματα Αγοράς														Δικαιώματα Πώλησης																								
	Οκτώβριος 2021						Νοέμβριος 2021						Λοιποί Μήνες		Οκτώβριος 2021						Νοέμβριος 2021						Λοιποί Μήνες		Τιμή Εξάσκησης										
	Άνοιγμα	Ανιτ Τιμή	Καπιτ Τιμή	Τελ Τιμή	Τιμή κλεισ.	Όγκος	Άνοιγμα	Ανιτ Τιμή	Καπιτ Τιμή	Τελ Τιμή	Τιμή κλεισ.	Όγκος	Άνοιγες θέσεις	Όγκος	Άνοιγες θέσεις	Άνοιγμα	Ανιτ Τιμή	Καπιτ Τιμή	Τελ Τιμή	Τιμή κλεισ.	Όγκος	Άνοιγες θέσεις	Άνοιγμα	Ανιτ Τιμή	Καπιτ Τιμή	Τελ Τιμή	Τιμή κλεισ.	Όγκος		Άνοιγες θέσεις	Όγκος	Άνοιγες θέσεις							
4.800						-					-										-													0.048					
5.200						-					-											-											0.052						
5.600						-					-											-											0.056						
6.000						-					-											-											0.060						
6.400	0.000	0.000	0.000		2.92	-					-					0.000	0.000	0.000		0.001	-												0.064						
6.800	0.000	0.000	0.000		2.52	-					-					0.000	0.000	0.000		0.001	-												0.068						
7.200	0.000	0.000	0.000		2.12	-					2.15	-				0.000	0.000	0.000		0.004	-			0.000	0.000	0.000		0.022	-				0.072						
7.600	0.000	0.000	0.000		1.73	-					1.79	-				0.000	0.000	0.000		0.015	-			0.000	0.000	0.000		0.053	-				0.076						
8.000	0.000	0.000	0.000		1.36	-					1.44	-				0.000	0.000	0.000		0.043	-			0.000	0.000	0.000		0.108	-				0.080						
8.400	0.000	0.000	0.000		1.02	-					1.13	-				0.000	0.000	0.000		0.101	-			0.000	0.000	0.000		0.196	-				0.084						
8.800	0.000	0.000	0.000		0.728	-					0.759	-				0.789	0.789	0.759	0.759	0.759	10	-			0.180	0.180	0.180	0.180	0.180	5	5	0.327	0.363	0.321	0.363	0.363	25	5	0.088
9.200	0.317	0.317	0.317	0.317	0.317	10	5	0.000	0.000	0.000		0.637	-	31		0.000	0.000	0.000		0.369	-	5		0.000	0.000	0.000		0.499	-				0.092						
9.600	0.351	0.355	0.195	0.209	0.209	210	81	0.379	0.379	0.379	0.379	0.379	11	15		0.000	0.000	0.000		0.587	-	300		0.000	0.000	0.000		0.718	-				0.096						
10.000	0.120	0.120	0.120	0.120	0.120	10	126	0.332	0.333	0.285	0.285	0.285	35	3		0.000	0.000	0.000		0.864	-	112		0.000	0.000	0.000		0.979	-				0.100						
11.000	0.000	0.000	0.000		0.039	-	79	0.000	0.000	0.000		0.111	-	13		0.000	0.000	0.000		1.72	-	20		0.000	0.000	0.000		1.78	-				0.110						
12.000	0.000	0.000	0.000		0.006	-	11	0.000	0.000	0.000		0.033	-			0.000	0.000	0.000		2.69	-			0.000	0.000	0.000		2.70	-				0.120						
13.000	0.000	0.000	0.000		0.001	-		0.000	0.000	0.000		0.009	-			0.000	0.000	0.000		3.69	-			0.000	0.000	0.000		3.69	-				0.130						
14.000	0.000	0.000	0.000		0.001	-		0.000	0.000	0.000		0.002	-			0.000	0.000	0.000		4.69	-			0.000	0.000	0.000		4.69	-				0.140						
15.000	0.000	0.000	0.000		0.001	-		0.000	0.000	0.000		0.001	-			0.000	0.000	0.000		5.69	-			0.000	0.000	0.000		5.69	-				0.150						
Σύνολα:						230	312					56	62	0	0					230	442							25	15	0	0								
Αριθμός Πράξεων:							23						10		0						1.00								5		0								

ΕΘΝΙΚΗ ΤΡΑΠΕΖΑ (ΚΟ)

(Μέγεθος Συμβολαίου: 100 Χρεόγραφα, Τρόπος Εξάσκησης: Αμερικάνικος, Φυσική Παράδοση)

Τιμή Εξάσκησης	Δικαιώματα Αγοράς												Δικαιώματα Πώλησης												Τιμή Εξάσκησης					
	Οκτώβριος 2021				Νοέμβριος 2021				Λοιποί Μήνες				Οκτώβριος 2021				Νοέμβριος 2021				Λοιποί Μήνες									
	Άνοιγμα	Ανιγτ Τιμή	Κατωτ Τιμή	Τελ Τιμή	Τιμή κλεισ.	Όγκος	Ανοικτές θέσεις	Άνοιγμα	Ανιγτ Τιμή	Κατωτ Τιμή	Τελ Τιμή	Τιμή κλεισ.	Όγκος	Ανοικτές θέσεις	Όγκος	Ανοικτές θέσεις	Άνοιγμα	Ανιγτ Τιμή	Κατωτ Τιμή	Τελ Τιμή	Τιμή κλεισ.	Όγκος	Ανοικτές θέσεις	Όγκος		Ανοικτές θέσεις	Όγκος	Ανοικτές θέσεις		
1.300						-	-																					0.013		
1.400						-	-																					0.014		
1.500						-	-																					0.015		
1.600	0.000	0.000	0.000		0.962	-	-	0.000	0.000	0.000		0.966	-	-		0.000	0.000	0.000		0.001	-	-		0.000	0.000	0.000	0.001	-	-	0.016
1.700	0.000	0.000	0.000		0.862	-	-	0.000	0.000	0.000		0.867	-	-		0.000	0.000	0.000		0.001	-	-		0.000	0.000	0.000	0.001	-	-	0.017
1.800	0.000	0.000	0.000		0.762	-	-	0.000	0.000	0.000		0.769	-	-		0.000	0.000	0.000		0.001	-	-		0.000	0.000	0.000	0.003	-	-	0.018
1.900	0.000	0.000	0.000		0.663	-	-	0.000	0.000	0.000		0.674	-	-		0.000	0.000	0.000		0.001	-	-		0.000	0.000	0.000	0.007	-	-	0.019
2.000	0.000	0.000	0.000		0.564	-	-	0.000	0.000	0.000		0.581	-	-		0.000	0.000	0.000		0.001	-	-		0.000	0.000	0.000	0.015	-	-	0.020
2.200	0.000	0.000	0.000		0.373	-	-	0.000	0.000	0.000		0.412	-	-		0.000	0.000	0.000		0.011	-	-		0.000	0.000	0.000	0.045	-	-	0.022
2.400	0.000	0.000	0.000		0.211	-	3	0.000	0.000	0.000		0.274	-	-		0.000	0.000	0.000		0.048	-	2		0.000	0.000	0.000	0.107	-	-	0.024
2.600	0.000	0.000	0.000		0.099	-	-	0.000	0.000	0.000		0.170	-	-		0.000	0.000	0.000		0.136	-	-		0.000	0.000	0.000	0.202	-	-	0.026
2.800	0.000	0.000	0.000		0.037	-	-	0.000	0.000	0.000		0.098	-	-		0.000	0.000	0.000		0.274	-	-		0.000	0.000	0.000	0.330	-	-	0.028
3.000	0.000	0.000	0.000		0.011	-	-	0.000	0.000	0.000		0.053	-	-		0.000	0.000	0.000		0.448	-	-		0.000	0.000	0.000	0.485	-	-	0.030
3.200	0.000	0.000	0.000		0.003	-	-	0.000	0.000	0.000		0.028	-	-		0.000	0.000	0.000		0.641	-	-		0.000	0.000	0.000	0.661	-	-	0.032
3.400	0.000	0.000	0.000		0.001	-	-	0.000	0.000	0.000		0.013	-	-		0.000	0.000	0.000		0.840	-	-		0.000	0.000	0.000	0.847	-	-	0.034
3.600	0.000	0.000	0.000		0.001	-	-	0.000	0.000	0.000		0.006	-	-		0.000	0.000	0.000		1.04	-	-		0.000	0.000	0.000	1.04	-	-	0.036
3.800						-	-																					0.038		
Σύνολα:						0	3						0	0	0	0					0	2					0	0	0	300
Αριθμός Πράξεων:						0							0		0						0.00						0		0	

ΟΠΑΠ (ΚΟ)

(Μέγεθος Συμβολαίου: 100 Χρεόγραφα, Τρόπος Εξάσκησης: Αμερικάνικος, Φυσική Παράδοση)

Τιμή Εξάσκησης	Δικαιώματα Αγοράς													Δικαιώματα Πώλησης													Τιμή Εξάσκησης						
	Οκτώβριος 2021						Νοέμβριος 2021						Λοιποί Μήνες		Οκτώβριος 2021						Νοέμβριος 2021							Λοιποί Μήνες					
	Άνοιγμα	Ανιγν. Τιμή	Καταπ. Τιμή	Τελ. Τιμή	Τιμή κλεισ.	Όγκος	Άνοιγμα	Ανιγν. Τιμή	Καταπ. Τιμή	Τελ. Τιμή	Τιμή κλεισ.	Όγκος	Άνοιγ. θέσεις	Όγκος	Άνοιγ. θέσεις	Άνοιγμα	Ανιγν. Τιμή	Καταπ. Τιμή	Τελ. Τιμή	Τιμή κλεισ.	Όγκος	Άνοιγ. θέσεις	Άνοιγμα	Ανιγν. Τιμή	Καταπ. Τιμή	Τελ. Τιμή		Τιμή κλεισ.	Όγκος	Άνοιγ. θέσεις	Όγκος	Άνοιγ. θέσεις	
8.000																																0.080	
8.400	0.000	0.000	0.000		5.03	-																										0.084	
8.800	0.000	0.000	0.000		4.63	-									0.000	0.000	0.000															0.088	
9.200	0.000	0.000	0.000		4.23	-									0.000	0.000	0.000															0.092	
9.600	0.000	0.000	0.000		3.83	-									0.000	0.000	0.000															0.096	
10.000	0.000	0.000	0.000		3.43	-									0.000	0.000	0.000															0.100	
11.000	0.000	0.000	0.000		2.43	-									0.000	0.000	0.000															0.110	
12.000	0.000	0.000	0.000		1.45	-									0.000	0.000	0.000															0.120	
13.000	0.000	0.000	0.000		0.624	-									0.000	0.000	0.000															0.130	
14.000	0.000	0.000	0.000		0.161	-	5								0.000	0.000	0.000															0.140	
15.000	0.000	0.000	0.000		0.023	-									0.000	0.000	0.000															0.150	
16.000	0.000	0.000	0.000		0.002	-									0.000	0.000	0.000															0.160	
17.000	0.000	0.000	0.000		0.001	-									0.000	0.000	0.000															0.170	
18.000	0.000	0.000	0.000		0.001	-									0.000	0.000	0.000															0.180	
19.000	0.000	0.000	0.000		0.001	-									0.000	0.000	0.000															0.190	
Σύνολα:						0	5								0	5																	0
Αριθμός Πράξεων:						0									0																		0

ΟΤΕ (ΚΟ)

(Μέγεθος Συμβολαίου: 100 Χρεόγραφα, Τρόπος Εξάσκησης: Αμερικάνικος, Φυσική Παράδοση)

Τιμή Εξάσκησης	Δικαιώματα Αγοράς												Δικαιώματα Πώλησης												Τιμή Εξάσκησης				
	Οκτώβριος 2021				Νοέμβριος 2021				Λοιποί Μήνες				Οκτώβριος 2021				Νοέμβριος 2021				Λοιποί Μήνες								
	Άνοιγμα	Ανιγτ Τιμή	Καπιτ Τιμή	Τελ Τιμή	Τιμή κλεισ.	Όγκος	Ανοικτές θέσεις	Άνοιγμα	Ανιγτ Τιμή	Καπιτ Τιμή	Τελ Τιμή	Τιμή κλεισ.	Όγκος	Ανοικτές θέσεις	Όγκος	Ανοικτές θέσεις	Άνοιγμα	Ανιγτ Τιμή	Καπιτ Τιμή	Τελ Τιμή	Τιμή κλεισ.	Όγκος	Ανοικτές θέσεις	Όγκος		Ανοικτές θέσεις			
8.800						-	-						-	-									-	-			0.088		
9.200						-	-						-	-									-	-			0.092		
9.600	0.000	0.000	0.000		6.55	-	-						-	-	0.000	0.000	0.000		0.001	-	-			-	-	0.096			
10.000	0.000	0.000	0.000		6.15	-	-						-	-	0.000	0.000	0.000		0.001	-	-			-	-	0.100			
11.000	0.000	0.000	0.000		5.15	-	-	0.000	0.000	0.000		5.18	-	-	0.000	0.000	0.000		0.001	-	-	0.000	0.000	0.000	0.001	-	-	0.110	
12.000	0.000	0.000	0.000		4.16	-	-	0.000	0.000	0.000		4.18	-	-	0.000	0.000	0.000		0.001	-	-	0.000	0.000	0.000	0.001	-	-	0.120	
13.000	0.000	0.000	0.000		3.16	-	-	0.000	0.000	0.000		3.19	-	-	0.000	0.000	0.000		0.001	-	-	0.000	0.000	0.000	0.009	-	-	0.130	
14.000	0.000	0.000	0.000		2.16	-	-	0.000	0.000	0.000		2.24	-	-	0.000	0.000	0.000		0.003	-	-	0.000	0.000	0.000	0.056	-	-	0.140	
15.000	0.000	0.000	0.000		1.21	-	-	0.000	0.000	0.000		1.40	-	-	0.000	0.000	0.000		0.056	-	21	0.000	0.000	0.000	0.218	-	-	0.150	
16.000	0.000	0.000	0.000		0.489	-	-	0.000	0.000	0.000		0.764	-	-	0.000	0.000	0.000		0.330	-	10	0.000	0.000	0.000	0.576	-	-	0.160	
17.000	0.000	0.000	0.000		0.122	-	10	0.000	0.000	0.000		0.355	-	-	0.000	0.000	0.000		0.965	-	-	0.000	0.000	0.000	1.17	-	-	0.170	
18.000	0.000	0.000	0.000		0.018	-	20	0.000	0.000	0.000		0.141	-	-	0.000	0.000	0.000		1.87	-	25	0.000	0.000	0.000	1.96	-	-	0.180	
19.000	0.000	0.000	0.000		0.002	-	-	0.000	0.000	0.000		0.048	-	-	0.000	0.000	0.000		2.86	-	-	0.000	0.000	0.000	2.88	-	-	0.190	
20.000	0.000	0.000	0.000		0.001	-	-	0.000	0.000	0.000		0.014	-	-	0.000	0.000	0.000		3.86	-	-	0.000	0.000	0.000	3.86	-	-	0.200	
22.000	0.000	0.000	0.000		0.001	-	-	0.000	0.000	0.000		0.001	-	-	0.000	0.000	0.000		5.86	-	-	0.000	0.000	0.000	5.86	-	-	0.220	
24.000	0.000	0.000	0.000		0.001	-	-	0.000	0.000	0.000		0.001	-	-	0.000	0.000	0.000		7.86	-	-	0.000	0.000	0.000	7.86	-	-	0.240	
Σύνολα:						0	30						0	0	0	0						0	56			0	0	0	0
Αριθμός Πράξεων:																							0.00				0	0	

ΠΕΙΡΑΙΩΣ FINANCIAL HOLD (ΚΟ)

(Μέγεθος Συμβολαίου: 100 Χρεόγραφα, Τρόπος Εξάσκησης: Αμερικάνικος, Φυσική Παράδοση)

Τιμή Εξάσκησης	Δικαιώματα Αγοράς														Δικαιώματα Πώλησης																			
	Οκτώβριος 2021						Νοέμβριος 2021						Λοιποί Μήνες		Οκτώβριος 2021						Νοέμβριος 2021						Λοιποί Μήνες		Τιμή Εξάσκησης					
	Άνοιγμα	Ανιτ Τιμή	Καπιτ Τιμή	Τελ Τιμή	Τιμή κλεισ.	Όγκος	Ανοικτές θέσεις	Άνοιγμα	Ανιτ Τιμή	Καπιτ Τιμή	Τελ Τιμή	Τιμή κλεισ.	Όγκος	Ανοικτές θέσεις	Όγκος	Ανοικτές θέσεις	Άνοιγμα	Ανιτ Τιμή	Καπιτ Τιμή	Τελ Τιμή	Τιμή κλεισ.	Όγκος	Ανοικτές θέσεις	Άνοιγμα	Ανιτ Τιμή	Καπιτ Τιμή	Τελ Τιμή	Τιμή κλεισ.		Όγκος	Ανοικτές θέσεις	Όγκος	Ανοικτές θέσεις	
0.150						-	-							-	-									-	-									
0.200						-	-							-	-									-	-									0.002
0.250						-	-							-	-									-	-									0.003
0.300						-	-							-	-									-	-									0.003
0.350						-	-							-	-									-	-									0.004
0.400						-	-							-	-									-	-									0.004
0.450						-	-							-	-									-	-									0.005
0.500						-	-							-	-									-	-									0.005
0.550						-	-							-	-									-	-									0.006
0.600						-	-							-	-									-	-									0.006
0.650						-	-							-	-									-	-									0.007
0.700						-	-							-	-									-	-									0.007
0.750						-	-							-	-									-	-									0.008
0.800						-	-							-	-									-	-									0.008
0.850						-	-							-	-									-	-									0.009
0.900	0.000	0.000	0.000		0.501	-	-	0.000	0.000	0.000		0.503	-	-			0.000	0.000	0.000		0.001	-	-		0.000	0.000	0.000		0.002	-	-		0.009	
0.950	0.000	0.000	0.000		0.451	-	-	0.000	0.000	0.000		0.454	-	-			0.000	0.000	0.000		0.001	-	-		0.000	0.000	0.000		0.004	-	-		0.010	
1.000	0.000	0.000	0.000		0.401	-	-	0.000	0.000	0.000		0.404	-	-			0.000	0.000	0.000		0.001	-	-		0.000	0.000	0.000		0.001	-	-		0.010	
1.100	0.000	0.000	0.000		0.302	-	-	0.000	0.000	0.000		0.309	-	-			0.000	0.000	0.000		0.001	-	-		0.000	0.000	0.000		0.006	-	-		0.011	
1.200	0.000	0.000	0.000		0.208	-	-	0.000	0.000	0.000		0.222	-	-			0.000	0.000	0.000		0.006	-	-		0.000	0.000	0.000		0.018	-	-		0.012	
1.300	0.000	0.000	0.000		0.126	-	-	0.000	0.000	0.000		0.149	-	-			0.000	0.000	0.000		0.025	-	-		0.000	0.000	0.000		0.045	-	-		0.013	
1.400	0.000	0.000	0.000		0.066	-	-	0.000	0.000	0.000		0.092	-	-			0.000	0.000	0.000		0.064	-	-		0.000	0.000	0.000		0.087	-	-		0.014	
1.500	0.000	0.000	0.000		0.029	-	-	0.000	0.000	0.000		0.053	-	-			0.000	0.000	0.000		0.128	-	-		0.000	0.000	0.000		0.149	-	-		0.015	
1.600	0.000	0.000	0.000		0.011	-	-	0.000	0.000	0.000		0.028	-	-			0.000	0.000	0.000		0.209	-	-		0.000	0.000	0.000		0.224	-	-		0.016	
1.700	0.000	0.000	0.000		0.004	-	-	0.000	0.000	0.000		0.014	-	-			0.000	0.000	0.000		0.302	-	-		0.000	0.000	0.000		0.311	-	-		0.017	
1.800	0.000	0.000	0.000		0.001	-	-	0.000	0.000	0.000		0.007	-	-			0.000	0.000	0.000		0.400	-	-		0.000	0.000	0.000		0.404	-	-		0.018	
1.900	0.000	0.000	0.000		0.002	-	-	0.000	0.000	0.000		0.003	-	-			0.000	0.000	0.000		0.500	-	-		0.000	0.000	0.000		0.501	-	-		0.019	
2.000	0.000	0.000	0.000		0.001	-	-						-	-			0.000	0.000	0.000		0.600	-	-						-	-			0.020	
2.200						-	-							-	-								-	-										0.022
2.400						-	-							-	-								-	-										0.024
2.600						-	-							-	-								-	-										0.026
2.800						-	-							-	-								-	-										0.028
3.000						-	-							-	-								-	-										0.030
3.200						-	-							-	-								-	-										0.032
3.400						-	-							-	-								-	-										0.034
3.600						-	-							-	-								-	-										0.036

ΠΕΙΡΑΙΩΣ FINANCIAL HOLD (ΚΟ)

(Μέγεθος Συμβολαίου: 100 Χρεόγραφα, Τρόπος Εξάσκησης: Αμερικάνικος, Φυσική Παράδοση)

Τιμή Εξάσκησης	Δικαιώματα Αγοράς														Δικαιώματα Πώλησης														Τιμή Εξάσκησης				
	Οκτώβριος 2021						Νοέμβριος 2021						Λοιποί Μήνες		Οκτώβριος 2021						Νοέμβριος 2021						Λοιποί Μήνες						
	Άνοιγμα	Ανιτ Τιμή	Καπιτ Τιμή	Τελ Τιμή	Τιμή κλεισ.	Όγκος	Άνοιγμα	Ανιτ Τιμή	Καπιτ Τιμή	Τελ Τιμή	Τιμή κλεισ.	Όγκος	Άνοιγτες θέσεις	Όγκος	Άνοιγτες θέσεις	Άνοιγμα	Ανιτ Τιμή	Καπιτ Τιμή	Τελ Τιμή	Τιμή κλεισ.	Όγκος	Άνοιγτες θέσεις	Άνοιγμα	Ανιτ Τιμή	Καπιτ Τιμή	Τελ Τιμή	Τιμή κλεισ.	Όγκος		Άνοιγτες θέσεις	Όγκος	Άνοιγτες θέσεις	
3.800						-						-										-											0.038
4.000						-						-										-											0.040
4.400						-						-										-											0.044
4.800						-						-										-											0.048
5.200						-						-										-											0.052
5.600						-						-										-											0.056
6.000						-						-										-											0.060
6.400						-						-										-											0.064
6.800						-						-										-											0.068
Σύνολα:						0						0				0					0				0						0		0
Αριθμός Πράξεων:						0						0				0					0.00				0					0		0	

Προϊόν Δανεισμού	Υποκείμενος Τίτλος	Πολυμερείς Συναλλαγές[1]					Διμερείς Συναλλαγές[2]		Δανεισμός Τίτλων μέσω ΟΤC[3]
		Ανοιχτές θέσεις[5]	Προσφερόμενη ποσότητα	Μ.Σ.Τ[4]	Όγκος συναλλαγών	Μ.Σ.Τ[4]	Όγκος συναλλαγών	Μ.Σ.Τ[4]	Όγκος συναλλαγών
ALPHABOR	ALPHA ΥΠΗΡΕΣΙΩΝ ΣΥΜΜ (ΚΟ)	---	---	---	---	---	---	---	81,513,144
TATTBOR	ATTICA BANK A.T.E. (ΚΟ)	---	---	---	---	---	---	---	370
CENERBOR	CENERGY HOLDINGS (ΚΑ)	---	---	---	---	---	---	---	---
EEEBOR	COCA-COLA HBC AG (ΚΟ)	3,988	---	---	---	---	---	---	70,546
EUROBBOR	EUROBANK HOLDINGS (ΚΟ)	225,078	---	---	---	---	---	---	54,253,929
FFGRPBOR	FOLLI-FOLLIE (ΚΟ)	---	---	---	---	---	---	---	900,530
FOYRKBOR	FOURLIS ΣΥΜΜΕΤΟΧΩΝ (ΚΟ)	---	---	---	---	---	---	---	48,250
INTRKBOR	INTRACOM HOLDINGS (ΚΟ)	300	---	---	---	---	---	---	---
BELABOR	JUMBO (ΚΟ)	95,921	---	---	---	---	---	---	219,100
LAMDABOR	LAMDA DEVELOPMENT(ΚΟ)	---	---	---	---	5,000	0.01%	---	56,201
MIGBOR	MARFIN INVESTMENT GROUP (ΚΟ)	---	---	---	---	---	---	---	794,474
QUALBOR	QUALITY & RELIABILITY (ΚΟ)	---	---	---	---	---	---	---	---
TITCBOR	TITAN CEMENT (ΚΑ)	---	---	---	---	---	---	---	221,284
VIOBOR	VIOHALCO SA/NV (ΚΑ)	13,447	---	---	---	---	---	---	---
ADMIEBOR	ΑΔΜΗΕ ΣΥΜΜΕΤΟΧΩΝ Α.Ε. (ΚΟ)	59,000	---	---	---	---	---	---	103,123
AEGNBOR	ΑΕΡΟΠΟΡΙΑ ΑΙΓΑΙΟΥ (ΚΟ)	3,949	---	---	---	---	---	---	26,857
ALMYBOR	ΑΛΟΥΜΥΛ (ΚΟ)	---	---	---	---	---	---	---	---
GEKTERNABOR	ΓΕΚ ΤΕΡΝΑ (ΚΟ)	---	---	---	---	---	---	---	11,393
PPCBOR	ΔΕΗ (ΚΟ)	3,000	---	---	---	---	---	---	1,616,021
ETEBOB	ΕΘΝΙΚΗ ΤΡΑΠΕΖΑ (ΚΟ)	---	---	---	---	---	---	---	6,496,282
ELLAKTORBOR	ΕΛΛΑΚΤΩΡ (ΚΟ)	---	---	---	---	---	---	---	6,870
EXAEBOR	ΕΛΛΗΝ. ΧΡΗΜΑΤΙΣΤΗΡΙΑ Χ.Α. (ΚΟ)	4,000	---	---	---	---	---	---	152,047
ELPEBOR	ΕΛΛΗΝΙΚΑ ΠΕΤΡΕΛΑΙΑ (ΚΟ)	---	---	---	---	---	---	---	78,571
EYDARBOR	ΕΥΔΑΠ (ΚΟ)	300	---	---	---	---	---	---	222,781
MOHBOR	ΜΟΤΟΡ ΟΙΛ (ΚΟ)	11,500	---	---	---	---	---	---	330,486
MYTILBOR	ΜΥΤΙΛΗΝΑΙΟΣ (ΚΟ)	1,000	---	---	---	---	---	---	87,898
PRABOR	ΟΛΠ (ΚΟ)	1,964	---	---	---	---	---	---	10,401
OPARBOR	ΟΠΑΠ (ΚΟ)	153,191	---	---	17,500	2.65%	---	---	1,451,994
HTOBOR	ΟΤΕ (ΚΟ)	29,130	---	---	---	---	---	---	1,332,972
TREIRBOR	ΠΕΙΡΑΙΩΣ FINANCIAL HOLD (ΚΟ)	---	---	---	---	---	---	---	3,868,887
PLAISBOR	ΠΛΑΙΣΙΟ COMPUTERS (ΚΟ)	---	---	---	---	---	---	---	4,000

Σημειώσεις Προϊόντων Δανεισμού

[1] - Πολυμερείς Συμβάσεις Δανειοδοσίας των μεθόδων 8-1, 8-2 και 8-3-3 (σύμφ. Με Αποφ.17 ΔΣ του Χρηματιστηρίου).

[2] - Διμερείς Συμβάσεις Δανειοδοσίας των μεθόδων 8-3-1 και 8-3-2 (σύμφ. Με Αποφ. 20 ΔΣ του Χρηματιστηρίου).

[3] - Τα στοιχεία Συναλλαγές Δανεισμού Τίτλων μέσω ΟΤC δηλώνονται από τους χειριστές ΣΑΤ και αφορούν τις ποσότητες που έχουν καταγραφεί στο ΣΑΤ έως και τη προηγούμενη εργάσιμη ημέρα.

[4] - Μ.Σ.Τ: - Μέση Σταθμισμένη Τιμή (ως προς τα τεμάχια)

[5] - Τα στοιχεία αφορούν σε ανοιχτές θέσεις πριν την έναρξη της συνεδρίασης

Προϊόν Δανεισμού	Υποκείμενος Τίτλος	Πολυμερείς Συναλλαγές[1]					Διμερείς Συναλλαγές[2]		Δανεισμός Τίτλων μέσω ΟΤC[3]
		Ανοιχτές θέσεις[5]	Προσφερόμενη ποσότητα	Μ.Σ.Τ[4]	Όγκος συναλλαγών	Μ.Σ.Τ[4]	Όγκος συναλλαγών	Μ.Σ.Τ[4]	Όγκος συναλλαγών
SARBOR	ΣΑΡΑΝΤΗΣ ΓΡ. (ΚΟ)	---	---	---	---	---	---	---	1,390
TENERGYBOR	ΤΕΡΝΑ ΕΝΕΡΓΕΙΑΚΗ (ΚΟ)	---	---	---	---	---	---	---	31,469

Σημειώσεις Προϊόντων Δανεισμού

[1] - Πολυμερείς Συμβάσεις Δανειοδοσίας των μεθόδων 8-1, 8-2 και 8-3-3 (σύμφ. Με Αποφ.17 ΔΣ του Χρηματιστηρίου).

[2] - Διμερείς Συμβάσεις Δανειοδοσίας των μεθόδων 8-3-1 και 8-3-2 (σύμφ. Με Αποφ. 20 ΔΣ του Χρηματιστηρίου).

[3] - Τα στοιχεία Συναλλαγές Δανεισμού Τίτλων μέσω ΟΤC δηλώνονται από τους χειριστές ΣΑΤ και αφορούν τις ποσότητες που έχουν καταγραφεί στο ΣΑΤ έως και τη προηγούμενη εργάσιμη ημέρα.

[4] - Μ.Σ.Τ: - Μέση Σταθμισμένη Τιμή (ως προς τα τεμάχια)

[5] - Τα στοιχεία αφορούν σε ανοιχτές θέσεις πριν την έναρξη της συνεδρίασης

Κωδικό και ονομασίες Κλάδων Οικονομικής Δραστηριότητας του Χρηματιστηρίου Αθηνών

12003 - Διαπραγματεύσιμα Αμοιβαία Κεφάλαια	10101010 Υπηρεσίες Ηλεκτρονικών Υπολογιστών
10101015 Λογισμικό	10102030 Υλικό Υπολογιστών
15101010 Εξοπλισμός Τηλεπικοινωνιών	15102015 Υπηρεσίες Τηλεπικοινωνιών
20101010 Υγειονομικές Μονάδες	20101025 Υπηρεσίες Υγείας
20102010 Ιατρικός Εξοπλισμός	20103015 Φαρμακευτικά Προϊόντα
30101010 Τράπεζες	30202000 Διαφοροποιημένες Χρηματοοικονομικές Υπηρεσίες
30202010 Διαχείριση Κεφαλαίων & Θεματοφύλακες	30202015 Επενδυτικές Υπηρεσίες
30302010 Γενικές Ασφάλειες	30302015 Μεσίτες Ασφαλίσεων
30302025 Ασφάλειες Ιδιοκτησίας & Ζημιών	35101010 Συμμετοχές & Ανάπτυξη Ακίνητης Περιουσίας
35101015 Υπηρεσίες Ακίνητης Περιουσίας	35102000 Διαφοροποιημένες Α.Ε.Ε.Α.Π.
35102030 Α.Ε.Ε.Α.Π. Επαγγελματικών Χώρων	40201040 Υπηρεσίες Ενοικίασης και Χρηματοδοτικής Μίσθωσης
40202010 Κατασκευή Κατοικιών	40202015 Έπιπλα
40202020 Οικιακές Συσκευές	40203040 Ηλεκτρονική Ψυχαγωγία
40203045 Παιχνίδια	40204020 Ρούχα και Αξεσουάρ
40301010 Ψυχαγωγία	40301030 Εκδόσεις
40301035 Ραδιοτηλεοπτικοί Φορείς	40401010 Διαφοροποιημένοι Έμποροι
40401020 Εμπόριο Ενδυμάτων	40401025 Εμπόριο Προϊόντων Οικιακής Βελτίωσης
40401030 Εξειδικευμένο Λιανικό Εμπόριο	40501010 Αεροπορικές Εταιρείες
40501015 Ταξίδια & Τουρισμός	40501020 Τυχερά Παιχνίδια
40501025 Ξενοδοχεία & Πανσιόν	45101015 Απόσταση & Οινοπαραγωγή
45101020 Αναψυκτικά	45102010 Γεωργεία, Αλιεία, Εκτροφή και Φυτείες
45102020 Τρόφιμα	45103010 Καπνός
45201010 Λιανικό & Χονδρικό Εμπόριο Τροφίμων	45201020 Είδη Προσωπικής Φροντίδας
50101010 Κατασκευές	50101030 Τσιμέντα
50101035 Άλλα Οικοδομικά Υλικά	50202010 Ηλεκτρικά Εξαρτήματα
50203000 Διαφοροποιημένες Βιομηχανίες	50203015 Πλαστικά
50203030 Υλικά Συσκευασίας	50204000 Μηχανήματα Βιομηχανικού Εξοπλισμού
50204020 Μηχανήματα Κατασκευών	50205010 Προμηθευτές Βιομηχανίας
50205020 Υποστηρικτικές Υπηρεσίες προς Επιχειρήσεις	50205030 Υπηρεσίες Μαζικής Εκτύπωσης
50206015 Εμπορικά Οχήματα & Ανταλλακτικά	50206030 Θαλάσσιες Μεταφορές
50206060 Υπηρεσίες Μεταφορών	55101000 Διαφοροποιημένα Υλικά
55101020 Κλωστοϋφαντουργικά Προϊόντα	55102000 Ορυχεία
55102010 Σίδηρος & Χάλυβας	55102015 Μεταλλουργία
55102035 Αλουμίνιο	60101000 Καθετοποιημένες Εταιρ. Πετρελαίου & Φυσικού Αερίου
60101020 Διυλιστήρια & Εμπορία Πετρελαιοειδών	65101010 Εναλλακτική Ηλεκτρική Ενέργεια
65101015 Συμβατική Ηλεκτρική Ενέργεια	65102030 Ύδρευση



ATHEX
Athens Stock Exchange

Λεωφ. Αθηνών 110 104 42 Αθήνα
110, Athinon Ave. GR 104 42 Athens
tel. (+30)210-33.66.800, fax (+30)210-33.66.101
www.athexgroup.gr