

21

Ημερήσιο Δελτίο
Συναλλακτικής Δραστηριότητας

Daily Official List
of Trading Activity

Δευτέρα, 13 Σεπτεμβρίου, 2021

Έτος: 142 Αύξων Αριθμός Συνεδρίασης: 172



ATHEXGROUP
Athens Exchange Group

Αποποίηση Ευθύνης:

Η εταιρεία Ελληνικά Χρηματιστήρια-Χρηματιστήριο Αθηνών Ανώνυμη Εταιρεία Συμμετοχών καταβάλλει κάθε δυνατή προσπάθεια ώστε να διασφαλίσει ότι οι πληροφορίες και τα λοιπά στοιχεία που εμφανίζονται στο Ημερήσιο Δελτίο Τιμών (Η.Δ.Τ.) είναι ορθά και πλήρη αλλά δεν έχει καμία ευθύνη για ενδεχόμενο λάθος ή παράλειψη στοιχείων και / ή ευθύνη σχετικά με την ακρίβεια, αξιοπιστία, επικαιροποίηση και πληρότητα των παραπάνω πληροφοριών και στοιχείων ή ευθύνη προερχόμενη άμεσα ή έμμεσα από την χρήση των παραπάνω πληροφοριών.

Η Εταιρία δεν έχει καμία ευθύνη για την ακρίβεια των στοιχείων που περιλαμβάνονται στις ανακοινώσεις των εισηγμένων εταιρειών. Πιθανές προσβολές δικαιωμάτων τρίτων από το περιεχόμενο των ανακοινώσεων συνιστούν αποκλειστική ευθύνη του αποστολέα των ανακοινώσεων.

Όλα τα αναγραφόμενα στο Η.Δ.Τ. στοιχεία παρέχονται μόνον για τους σκοπούς της πληροφόρησης και δεν συνιστούν παροχή επενδυτικών συμβουλών ή πρόσκληση για επένδυση σε κινητές αξίες που διαπραγματεύονται στο Χρηματιστήριο Αθηνών.

Αναγνωρίζεται και συμφωνείται ότι όλα τα δικαιώματα επί των πληροφοριών που εμφανίζονται στο Η.Δ.Τ. θα αποτελούν κυριότητα της εταιρίας και οποιοδήποτε άλλο δικαίωμα συμπεριλαμβανομένου του δικαιώματος πνευματικής ιδιοκτησίας, σήματος κλπ. ανήκουν στο Χρηματιστήριο Αθηνών.

Τα ανωτέρω στοιχεία αποτελούν ιδιοκτησία της Εταιρίας και προστατεύονται σύμφωνα με τις διατάξεις περί πνευματικής ιδιοκτησίας. Απαγορεύεται α) η με οποιοδήποτε τρόπο ή μέσο αναπαραγωγή, αναδημοσίευση, τροποποίηση, αντιγραφή, πώληση, μετάδοση ή διανομή του συνόλου ή μέρους τους, χωρίς αναφορά στην πηγή και β) η εμπορική εκμετάλλευση των στοιχείων από τρίτους.

Η Εταιρία δεν φέρει καμία ευθύνη προερχόμενη άμεσα ή έμμεσα από χρήση ή τυχόν αλλοίωση των ανωτέρω στοιχείων όταν αυτά χρησιμοποιούνται από

Ελληνικά Χρηματιστήρια - Χρηματιστήριο Αθηνών Α.Ε. Συμμετοχών

Λεωφόρος Αθηνών 110, 10442 Αθήνα, Τηλ: (210) 33.66.800, Fax: (210) 32.13.938

www.athexgroup.gr

Χρηματιστηριακό Κέντρο Θεσσαλονίκης

Κατούνη 16-18, Θεσ/νίκη 546 25, Τηλ: (2310) 567.667, Fax: (2310) 530.455

Συνεγγυητικό Κεφάλαιο Εξασφάλισης Επενδυτικών Υπηρεσιών

Φειδίου 14-16, Αθήνα 106 78, Τηλ: (210) 33.04.682, Fax: (210) 33.04.155

Επιτροπή Κεφαλαιαγοράς

Κολοκοτρώνη 1 & Σταδίου 1, Αθήνα 105 62, Τηλ: (210) 33.77.100, Fax: (210) 33.77.173

Πίνακας Περιεχομένων

Ενότητα 1: Στατιστικά Στοιχεία Χρεογράφων, Παραγώγων και Δανεισμού

- Οι Αγορές Χρεογράφων Παραγώγων Δανεισμού
- Χρηματιστηριακοί Δείκτες
- Αναλυτικά Στοιχεία Συναλλαγών Αγοράς Χρεογράφων
- Στοιχεία Συναλλαγών Κλάδων Χρηματιστηρίου Αθηνών & Χρηματοοικονομικών Προϊόντων (Δ.Α.Κ.)
- Οι 10 Μετοχές με τη μεγαλύτερη Άνοδο & Πτώση
- Αναλυτικά Στοιχεία Συναλλαγών Αγοράς Παραγώγων

Ενότητα 2: Αναλυτικά Στοιχεία Συναλλαγών Χρεογράφων

- Αναλυτικά Στοιχεία Συναλλαγών Χρεογράφων
- Σημειώσεις Χρεογράφων

Ενότητα 3: Στοιχεία Συναλλαγών Χρεογράφων

- Στοιχεία Συναλλαγών Πακέτων
- Στοιχεία Συναλλαγών Δικαιωμάτων

- Στοιχεία Δανεισμού Τίτλων
- Στοιχεία Συναλλαγών Εκποιήσεων
- Στοιχεία Συναλλαγών Εκποιήσεων Ενσώματων Ονομαστικών Μετοχών
- Στοιχεία Ενεργητικού Διαπραγματεύσιμων Αμοιβαίων Κεφαλαίων (Δ.Α.Κ.)
- Χαρακτηριστικά Διαπραγματεύσιμων Αμοιβαίων Κεφαλαίων (Δ.Α.Κ.)

Ενότητα 4: Ανακοινώσεις

Ενότητα 5: Ομόλογα Διαπραγματεύσιμα στην Αγορά Αξιών Σταθερού Εισοδήματος

- Ομολογιακά Δάνεια Επιχειρήσεων – Οργανωμένη Αγορά (Μετατρέψιμα)
- Ομολογιακά Δάνεια Επιχειρήσεων – Οργανωμένη Αγορά (Μη Μετατρέψιμα)
- Ομόλογα Ελληνικού Δημοσίου
- Έντοκα Γραμμάτια & Zero Coupon Ομόλογα Ελληνικού Δημοσίου
- Ομόλογα Ελληνικού Δημοσίου Διαπραγματεύσιμα με τη Μέθοδο Εκφώνησης - Αντιφώνησης
- Ομόλογα Κρατικών Τραπεζών

Ενότητα 6: Πρόσθετα Στοιχεία Ενημέρωσης

- Πίνακας Μελών Χρηματιστηρίου Αθηνών και Μελών ΕΤ.ΕΚ.
- Πίνακας Μετοχών Υπό Ειδική Διαπραγμάτευση
- Γνωστοποιήσεις Συναλλαγών - Κατάλογος Υπόχρεων Προσώπων

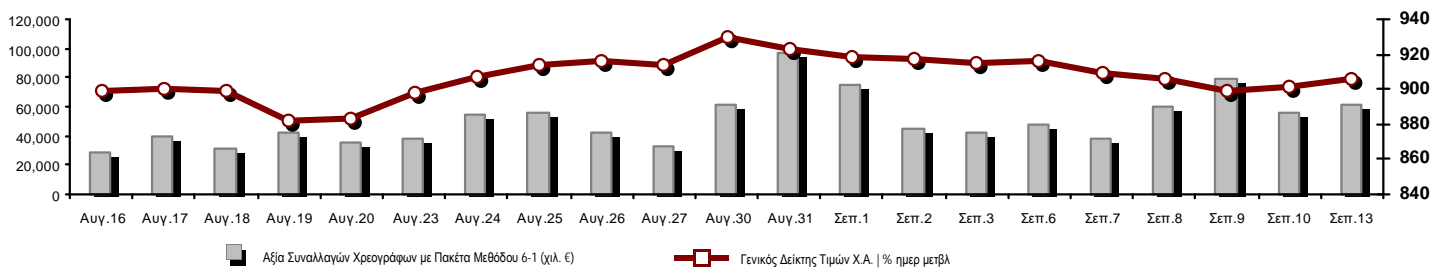
Ενότητα 7: Αναλυτικά Στοιχεία Συναλλαγών Αγοράς Παραγώγων

- Συμβόλαια Μελλοντικής Εκπλήρωσης σε Δείκτες
- Συμβόλαια Μελλοντικής Εκπλήρωσης σε Μετοχές
- Δικαιώματα Προαίρεσης σε Δείκτες
- Δικαιώματα Προαίρεσης σε Μετοχές
- Στοιχεία Συναλλαγών Προϊόντων Δανεισμού

Παράρτημα Α: Κωδικοί και ονομασίες Κλάδων Οικονομικής Δραστηριότητας του Χρηματιστηρίου Αθηνών

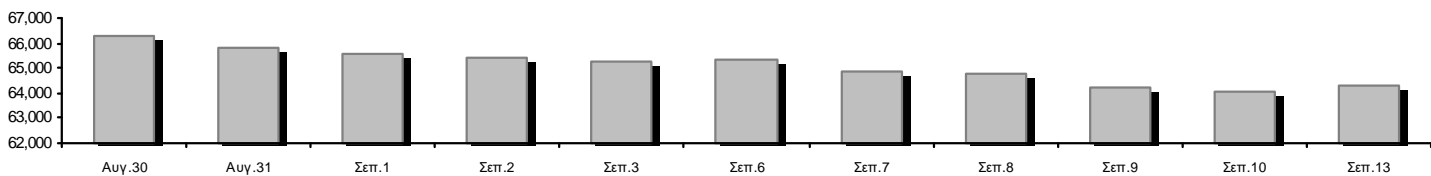
Οι Αγορές Χρεογράφων Παραγώγων Δανεισμού

Γενικός Δείκτης Τιμών και Αξία Συναλλαγών Μετοχών και Παραγώγων

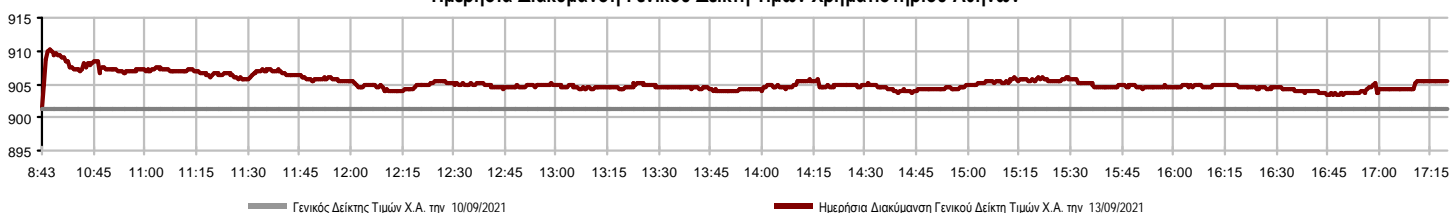


Κεφαλαιοποίηση Χ.Α. (εκατ €) **:	64,266.05		Συνολικές Ανοικτές Θέσεις σε Παράγωγα	579,366
Ημερήσια μεταβολή: εκατ. € %	165.06	0.26%	Ανοικτές θέσεις σε ΣΜΕ επί Δεικτών % ημερ μετβλ	5,027 1.13%
Μέση ετήσια Κεφ/ποίηση: εκατ. € % Μετβλ. Μέση προηγ. έτος	59,271.13	25.07%	Ανοικτές θέσεις σε ΣΜΕ επί μετοχών % ημερ μετβλ	570,029 -3.40%
Γενικός Δείκτης Τιμών Χ.Α. % ημερ μετβλ	905.37	0.47%	Ανοικτές θέσεις σε Δικαιώματα επί Δεικτών % ημερ μετβλ	2,267 2.91%
Κεφαλαιοποίηση Γενικού Δείκτη (εκατ. €)	58,534.06		Ανοικτές θέσεις σε Δικαιώματα επί μετοχών % ημερ μετβλ	2,043 0.00%
Ημερήσια μεταβολή (εκατ. €)	170.64			
Αξία Συναλλαγών Χρεογράφων με Πακέτα Μεθόδου 6-1 (χιλ. €)	61,354.78		Πλήθος Συμβολαίων Παραγώγων:	94,696
Ημερήσια μεταβολή: %	5,799.40	10.44%	Ημερήσια μεταβολή: τμχ %	36,474 62.65%
Μέση Αξία Συν/γών ΥΙD: χιλ. € % Μετβλ Μέση προηγ. έτος	72,663.66	13.46%	Μέσος Όγκος Συμβ. ΥΙD: % Μετβλ Μέσο προηγ. Έτος	54,926 37.10%
Αξία Συναλλαγών Πακέτων Μεθόδου 6-1 (χιλ. €)	6,615.26		Πλήθος Πράξεων Παραγώγων:	2,982
Αξία Συναλλαγών Πακέτων Μεθόδου 6-2 & 6-3 (χιλ. €)	355.05		Ημερήσια μεταβολή: πλήθος %	541 22.16%
Αξία Συναλλαγών Ομολόγων (χιλ.€)	2,103.12		Μέσο Πλήθος Πράξεων ΥΙD: % Μετβλ Μέσο προηγ. Έτος	2,304 -13.21%
Όγκος Συναλλαγών Χρεογράφων με Πακέτα Μεθόδου 6-1 (χιλ. Τμχ)	22,969.41		Συνολικές Ανοικτές Θέσεις σε Δανεισμό	123,965
Ημερήσια μεταβολή: χιλ. τμχ %	-5,963.19	-20.61%	Ημερήσια μεταβολή: τμχ %	15,387 14.17%
Μέσος Όγκος Συν/γών ΥΙD: % Μετβλ Μέσο προηγ. Έτος	38,868.05	-5.41%	Πλήθος Συναλλαγών Δανεισμού (Πολυμερής/Διμερής)	22,333
Όγκος Συναλλαγών Πακέτων Μεθόδου 6-1 (χιλ. Τεμάχια)	2,998.23		Ημερήσια μεταβολή: τμχ %	-104
Όγκος Συναλλαγών Πακέτων Μεθόδου 6-2 & 6-3 (χιλ. Τεμάχια)	23.80		Πλήθος Πολυμερών Συναλλαγών	22,333
Όγκος Συναλλαγών Ομολόγων	1,938,265		Πλήθος Διμερών Συναλλαγών	0
Πλήθος Πράξεων Χρεογράφων με Πακέτα Μεθόδου 6-1	25,919		Πλήθος Πράξεων Δανεισμού:	2
Ημερήσια μεταβολή: πλήθος %	-2,335	-8.26%	Ημερήσια μεταβολή: %	-3
Μέσο Πλήθος Πράξεων ΥΙD: % Μετβλ Μέσο προηγ. Έτος	31,671	-2.95%	Πλήθος Πράξεων Πολυμερών Συναλλαγών	2
Πλήθος πακέτων Μεθόδου 6-1	7		Πλήθος Πράξεων Διμερών Συναλλαγών	0
Πλήθος πακέτων Μεθόδου 6-2 & 6-3	4			
Πλήθος συναλλαγών Ομολόγων	147			

Κεφαλαιοποίηση Χ.Α. (εκατ €) **



Ημερήσια Διακύμανση Γενικού Δείκτη Τιμών Χρηματιστηρίου Αθηνών



Χρηματιστηριακοί Δείκτες

Όνομασία Δείκτη	13/09/2021	10/09/2021	Δ μον.	Δ %	Κατώτερη	Ανώτερη	Κατ.έτους	Ανωτ.έτους	Ετησ. μεταβ.
Γενικός Δείκτης Τιμών Χ.Α.	905.37 #	901.13	4.24	0.47%	901.13	910.25	726.02	931.94	11.91% #
Δείκτης ATHEX ESG	1,026.16 #	1,020.85	5.31	0.52%	1,020.85	1,030.56	986.45	1,050.47	--- -
FTSE/Χ.Α. Large Cap	2,179.06 #	2,168.13	10.93	0.50%	2,168.13	2,188.74	1,718.82	2,259.27	12.63% #
FTSE/Χ.Α. Mid Cap	1,492.34 €	1,494.82	-2.48	-0.17%	1,484.21	1,500.07	1,026.21	1,532.23	34.76% #
FTSE/Χ.Α.-Χ.Α.Κ. Τραπεζικός Δείκτης	429.06 #	426.86	2.20	0.52%	426.16	429.82	306.88	483.96	9.23% #
FTSE/Χ.Α. Υψηλής Μερισματικής Απόδοσης	3,047.65 €	3,047.85	-0.20	-0.01%	3,039.25	3,063.07	2,542.41	3,169.38	12.71% #
FTSE/Χ.Α. Διεθνούς Δραστηριοποίησης Plus	2,481.45 #	2,473.99	7.46	0.30%	2,473.99	2,502.74	1,943.84	2,565.79	18.09% #
FTSE/Χ.Α. Mid & Small Cap Θεμελιωδών Μεγεθών	4,196.86 #	4,195.99	0.87	0.02%	4,163.76	4,252.83	2,996.13	4,351.02	34.34% #
Δείκτης ATHEX Select Plus	3,433.95 #	3,414.90	19.05	0.56%	3,414.90	3,449.73	2,805.20	3,565.24	11.47% #
Δείκτης ATHEX Select	4,521.47 €	4,577.56	-56.09	-1.23%	4,516.32	4,610.93	2,785.00	4,672.97	49.33% #
FTSE/Χ.Α. Δείκτης Αγοράς	539.10 #	537.85	1.25	0.23%	537.85	542.68	424.25	554.77	13.83% #
Δείκτης FTSE Med	5,589.87 #	5,589.20	0.67	0.01%			4,489.55	5,589.87	23.25% #
Δείκτης Συνολικής Απόδοσης Γενικού Δείκτη Χ.Α.	1,547.38 #	1,540.12	7.26	0.47%	1,540.12	1,555.72	1,220.96	1,591.84	13.74% #
FTSE/Χ.Α. Large Cap Συνολικής Απόδοσης	3,373.83 #	3,356.91	16.92	0.50%			2,707.58	3,444.74	13.62% #
FTSE/Χ.Α. Mid Cap Συνολικής Απόδοσης	1,914.26 €	1,917.44	-3.18	-0.17%			1,313.08	1,949.62	37.71% #
FTSE/Χ.Α.-Χ.Α.Κ. Τραπεζικός Δείκτης Συνολ. Απόδ.	369.43 #	367.53	1.90	0.52%			283.07	421.45	7.37% #
Ελληνικός Δείκτης Mid & Small Cap	1,395.74 #	1,385.84	9.90	0.71%	1,385.84	1,400.63	1,110.37	1,442.42	16.07% #
FTSE/Χ.Α. Τράπεζες	566.90 #	563.98	2.92	0.52%	563.06	567.90	405.46	639.42	9.23% #
FTSE/Χ.Α. Ασφάλειες	1,999.41 €	2,010.67	-11.26	-0.56%	1,973.26	2,022.18	1,885.00	2,192.44	4.71% #
FTSE/Χ.Α. Χρηματοοικονομικές Υπηρεσίες	764.31 €	769.04	-4.73	-0.62%	758.65	774.81	679.98	843.74	0.05% #
FTSE/Χ.Α. Βιομηχανικά Προϊόντα & Υπηρεσίες	3,868.31 #	3,856.54	11.77	0.31%	3,856.54	3,908.15	2,762.19	3,996.37	31.89% #
FTSE/Χ.Α. Εμπόριο	53.22 €	53.50	-0.28	-0.52%	53.08	53.75	46.54	58.68	7.36% #
FTSE/Χ.Α. Ακίνητης Περιουσίας	5,316.70 €	5,331.10	-14.40	-0.27%	5,310.76	5,410.36	4,187.35	5,770.64	10.19% #
FTSE/Χ.Α. Καταναλωτικά Προϊόντα & Υπηρεσίες	7,393.49 #	7,378.70	14.79	0.20%	7,345.69	7,480.48	6,939.31	9,231.17	-4.99% €
FTSE/Χ.Α. Τρόφιμα & Ποτά	10,869.77 €	10,981.64	-111.87	-1.02%	10,869.77	11,133.04	9,045.03	12,311.96	9.96% #
FTSE/Χ.Α. Πρώτες Ύλες	7,623.84 #	7,460.88	162.96	2.18%	7,460.88	7,635.77	5,233.31	8,597.84	23.89% #
FTSE/Χ.Α. Κατασκευές & Υλικά	3,252.90 €	3,260.46	-7.56	-0.23%	3,221.96	3,276.40	2,565.75	3,422.77	17.81% #
FTSE/Χ.Α. Ενέργεια	3,310.83 #	3,290.82	20.01	0.61%	3,290.05	3,333.96	2,835.10	3,724.35	11.67% #
FTSE/Χ.Α. Ταξίδια & Αναψυχή	2,072.50 #	2,052.06	20.44	1.00%	2,045.55	2,072.50	1,540.34	2,174.23	19.63% #
FTSE/Χ.Α. Τεχνολογία	1,740.10 €	1,756.29	-16.19	-0.92%	1,715.70	1,769.24	1,043.00	1,788.55	59.30% #
FTSE/Χ.Α. Τηλεπικοινωνίες	4,584.18 €	4,606.04	-21.86	-0.47%	4,533.41	4,607.92	3,294.37	4,734.07	25.78% #
FTSE/Χ.Α. Υπηρεσίες Κοινής Ωφέλειας	5,342.36 #	5,186.97	155.39	3.00%	5,186.97	5,427.45	4,264.97	5,427.45	16.07% #
FTSE/Χ.Α. Προσωπικά Προϊόντα	8,679.90 #	8,625.65	54.25	0.63%	8,615.86	8,724.26	8,270.74	9,116.06	-4.02% €
Δείκτης Όλων των Μετοχών Χ.Α.	226.10 #	225.52	0.58	0.26%	226.10	226.10	175.88	232.71	20.55% #
Ελληνικός Δείκτης Εταιρικών Ομολόγων	128.23 #	127.93	0.30	0.23%			122.29	128.23	5.05% #
Ελληνικός Δείκτης Τιμών Εταιρικών Ομολόγων	96.55 #	96.33	0.22	0.23%			93.98	96.55	2.89% #

Σημείωση 1: Το κλείσιμο των Δεικτών FTSE/Med 100, Ελληνικός Δείκτης Εταιρικών Ομολόγων και, Ελληνικός Δείκτης Τιμών Εταιρικών Ομολόγων αφορούν την συνεδρίαση της 09/09/2021.

Σημείωση 2: Ο Ελληνικός Δείκτης Mid & Small Cap είναι Customized δείκτης υπολογιζόμενος από το Χρηματιστήριο Αθηνών.

Αναλυτικά Στοιχεία Συναλλαγών Αγοράς Χρεογράφων

	Όλα τα Χρεόγραφα	Κύρια Αγορά	Επιτήρηση	Διαπραγματεύσιμα Αμοιβαία Κεφάλαια
Σύνολα	130	115	14	1
Ανοδικές / Καθοδικές / Σταθερές:	44 / 66 / 20	40 / 60 / 15	3 / 6 / 5	1 / 0 / 0
Κεφαλαιοποίηση Χ.Α. (εκατ €) **	64,266.05	63,959.70	306.34	
Μέση Ημερήσια Αξία Συνγών (χιλ. €)	72,663.66	72,468.78	234.72	21.28
Αξία Συναλλαγών	61,709.83	60,834.84	873.88	1.10
Κύριος Πίνακας:	54,739.52	53,864.53	873.88	1.10
Προσυμφωνημένων Συναλλαγών 6_1_2_3:	6,970.31	6,970.31	0.00	0.00
Πίνακας Εκποιήσεων:	0.00	0.00	0.00	0.00
Πίνακας Ειδικών Όρων:	0.00	0.00	0.00	0.00
Μέσος Ημερήσιος Όγκος Συναλλαγών	38,868,049	37,666,019	1,234,295	1,027
Όγκος Συναλλαγών	22,993,209	19,965,675	3,027,483	51
Κύριος Πίνακας:	19,971,176	16,943,642	3,027,483	51
Προσυμφωνημένων Συναλλαγών 6_1_2_3:	3,022,033	3,022,033	0	0
Πίνακας Εκποιήσεων:	0	0	0	0
Πίνακας Ειδικών Όρων:	0	0	0	0
Μέσο Ημερήσιο Πλήθος Πράξεων	31,671	31,388	281	3
Αριθμός Πράξεων	25,923	25,238	684	1
Κύριος Πίνακας:	25,912	25,227	684	1
Προσυμφωνημένων Συναλλαγών 6_1_2_3:	11	11	0	0
Πίνακας Εκποιήσεων:	0	0	0	0
Πίνακας Ειδικών Όρων:	0	0	0	0

Στοιχεία Συναλλαγών Κλάδων Χρηματιστηρίου Αθηνών & Χρηματοοικονομικών Προϊόντων (Δ.Α.Κ.)

Κωδικός	Κλάδοι	Ανοδικές / Καθοδικές / Σταθερές	Αριθμός Πράξεων	Όγκος Συναλλαγών	Αξία Συναλλαγών	% στη Συνολική Αξία
12000	- Χρηματοοικονομικά Προϊόντα	1 / 0 / 0	1	51	1,104.15	0.00%
3510	- Ακίνητη Περιουσία	2 / 4 / 2	786	174,875	1,190,034.64	1.93%
3030	- Ασφάλειες	0 / 2 / 0	35	16,104	78,447.51	0.13%
5020	- Βιομηχανικά Προϊόντα & Υπηρεσίες	8 / 10 / 2	3,846	3,145,785	9,765,783.63	15.83%
4040	- Εμπόριο	2 / 3 / 2	617	156,782	540,623.36	0.88%
6010	- Ενέργεια	2 / 2 / 0	1,056	246,625	2,244,637.91	3.64%
4020	- Καταναλωτικά Προϊόντα & Υπηρεσίες	3 / 2 / 4	1,399	443,535	3,921,215.61	6.35%
5010	- Κατασκευές & Υλικά Κατασκευών	2 / 8 / 3	1,546	904,413	1,876,061.90	3.04%
4030	- Μέσα Ενήμερωσης	0 / 1 / 0	32	15,205	7,134.25	0.01%
4520	- Προσωπική Φροντίδα, Φάρμακα & Παντοπωλεία	1 / 2 / 0	179	69,751	420,167.29	0.68%
5510	- Πρώτες Ύλες	3 / 11 / 0	1,170	628,348	1,666,895.19	2.70%
4050	- Ταξίδια και Αναψυχή	4 / 2 / 2	1,293	1,061,429	2,921,897.68	4.73%
1010	- Τεχνολογία	3 / 7 / 0	747	175,916	735,329.18	1.19%
1510	- Τηλεπικοινωνίες	0 / 3 / 0	2,322	631,362	7,415,073.41	12.02%
3010	- Τράπεζες	5 / 1 / 0	5,400	12,573,441	14,735,665.01	23.88%
4510	- Τρόφιμα, Ποτά & Καπνοβιομηχανίες	3 / 5 / 2	303	39,975	765,143.35	1.24%
2010	- Υγεία	0 / 0 / 2	11	4,715	2,102.25	0.00%
6510	- Υπηρεσίες Κοινής Ωφέλειας	4 / 1 / 0	4,755	1,537,281	13,111,315.40	21.25%
3020	- Χρηματοοικονομικές Υπηρεσίες	1 / 2 / 1	425	1,167,616	311,198.42	0.50%

Οι 10 Μετοχές με τη μεγαλύτερη Άνοδο & Πτώση

Κύρια Αγορά

Μετοχές με τη μεγαλύτερη Θετική μεταβολή τιμής	Τιμή κλεισ.	Μεταβ.	Μετοχές με τη μεγαλύτερη Αρνητική μεταβολή τιμής	Τιμή κλεισ.	Μεταβ.
ΔΕΗ (ΚΟ)	10.5	6.06% #	PROFILE (ΚΟ)	5.88	-3.92% Α
ΠΛΑΣΤΙΚΑ ΚΡΗΤΗΣ (ΚΟ)	17.7	4.12% #	ΑΤΤΙΚΑ BANK Α.Τ.Ε. (ΚΟ)	0.1098	-3.85% Α
SENERGY HOLDINGS (ΚΑ)	2.665	4.10% #	ΙΝΤΕΑΛ ΟΜΙΛΟΣ (ΚΟ)	3.51	-3.04% Α
ΝΙΟΗΛCO SA/NV (ΚΑ)	4.7	3.07% #	ΔΟΜΙΚΗ ΚΡΗΤΗΣ (ΚΟ)	0.85	-2.97% Α
ΚΡΙ - ΚΡΙ (ΚΟ)	8.4	2.44% #	ΑΛΟΥΜΥΛ (ΚΟ)	2.08	-2.80% Α
ΕΛΒΑΛΧΑΛΚΟΡ (ΚΟ)	1.982	2.27% #	ΡΕΒΟΪΛ (ΚΟ)	1.4	-2.78% Α
ΑΔΜΗΕ ΣΥΜΜΕΤΟΧΩΝ Α.Ε. (ΚΟ)	2.565	1.38% #	QUALITY & RELIABILITY (ΚΟ)	0.32	-2.44% Α
ΤΕΧΝΙΚΗ ΟΛΥΜΠΙΑΚΗ (ΚΟ)	1.91	1.27% #	ΑΤΤΙΚΑ ΣΥΜΜΕΤΟΧΩΝ (ΚΟ)	1.025	-2.38% Α
ΓΕΝΙΚΗ ΕΜΠΟΡΙΟΥ (ΚΟ)	1.34	1.13% #	MARFIN INVESTMENT GROUP (ΚΟ)	0.0332	-2.35% Α
ΟΠΑΠ (ΚΟ)	13.13	1.00% #	ΕΛΛΑΚΤΩΡ (ΚΟ)	1.43	-2.32% Α

Μετοχές με τη μεγαλύτερη Αξία Συναλλαγών	Αξία (χιλ. €)	Μεταβ.	Μετοχές με το μεγαλύτερο Όγκο Συναλλαγών	Όγκος	Μεταβ.
ΔΕΗ (ΚΟ)	10,782.70	6.06% #	ΠΕΙΡΑΙΩΣ FINANCIAL HOLD (ΚΟ)	4,558,702	0.14% #
ΟΤΕ (ΚΟ)	6,934.77	-0.43% Α	ΑΛΡΗΑ ΥΠΗΡΕΣΙΩΝ ΣΥΜΜ (ΚΟ)	3,405,418	0.87% #
ΜΥΤΙΛΗΝΑΙΟΣ (ΚΟ)	6,832.78	0.26% #	EUROBANK HOLDINGS (ΚΟ)	2,931,359	0.60% #
ΠΕΙΡΑΙΩΣ FINANCIAL HOLD (ΚΟ)	6,378.45	0.14% #	MARFIN INVESTMENT GROUP (ΚΟ)	1,095,996	-2.35% Α
ΑΛΡΗΑ ΥΠΗΡΕΣΙΩΝ ΣΥΜΜ (ΚΟ)	3,929.94	0.87% #	ΑΤΤΙΚΑ BANK Α.Τ.Ε. (ΚΟ)	1,025,595	-3.85% Α
JUMBO (ΚΟ)	3,740.93	0.23% #	ΔΕΗ (ΚΟ)	1,015,670	6.06% #
EUROBANK HOLDINGS (ΚΟ)	2,463.73	0.60% #	ΕΘΝΙΚΗ ΤΡΑΠΕΖΑ (ΚΟ)	637,608	0.04% #
ΟΠΑΠ (ΚΟ)	2,358.51	1.00% #	ΜΥΤΙΛΗΝΑΙΟΣ (ΚΟ)	433,241	0.26% #
ΜΟΤΟΡ ΟΪΛ (ΚΟ)	1,793.58	0.53% #	ΟΤΕ (ΚΟ)	427,686	-0.43% Α
ΕΘΝΙΚΗ ΤΡΑΠΕΖΑ (ΚΟ)	1,609.07	0.04% #	ΑΔΜΗΕ ΣΥΜΜΕΤΟΧΩΝ Α.Ε. (ΚΟ)	370,730	1.38% #

Σημείωση: Απεικονίζονται οι Μετοχές που δεν ανήκουν στην Κατηγορία Επιτήρησης και πραγματοποιήσαν κατά τη διάρκεια της συνεδρίασης Αξία Συναλλαγών μεγαλύτερη από 10,000 Ευρώ.

Αναλυτικά Στοιχεία Συναλλαγών Αγοράς Παραγώγων

	Αριθμός Πράξεων	Όγκος	Ανοικτές θέσεις
Σ.Μ.Ε. σε Δείκτες	192	1,167	5,027
FTSE/X.A. Τράπεζες	0	0	4
FTSE/X.A. Large Cap	192	1,167	5,023
Σ.Μ.Ε. σε Μετοχές	2,717	92,560	570,029
ΑΔΜΗΕ ΣΥΜΜΕΤΟΧΩΝ Α.Ε. (ΚΟ)	166	2,811	9,569
ΑΛΡΗΑ ΥΠΗΡΕΣΙΩΝ ΣΥΜΜ (ΚΟ)	193	15,990	54,700
ΑΤΤΙCΑ ΒΑΝΚ Α.Τ.Ε. (ΚΟ)	4	12	143
COCA-COLA HBC AG (ΚΟ)	11	51	336
CENERGY HOLDINGS (ΚΑ)	144	13,663	10,741
ΕΛΛΑΚΤΩΡ (ΚΟ)	108	7,766	8,675
EUROBANK HOLDINGS (ΚΟ)	130	7,919	37,987
ΕΥΔΑΠ (ΚΟ)	9	51	871
FOURLIS ΣΥΜΜΕΤΟΧΩΝ (ΚΟ)	46	430	2,850
ΓΕΚ ΤΕΡΝΑ (ΚΟ)	128	1,433	9,525
ΕΛΛΗΝ. ΧΡΗΜΑΤΙΣΤΗΡΙΑ-Χ.Α. (ΚΟ)	18	335	1,525
ΕΛΛΗΝΙΚΑ ΠΕΤΡΕΛΑΙΑ (ΚΟ)	60	1,296	2,505
INTRACOM HOLDINGS (ΚΟ)	100	1,038	4,390
JUMBO (ΚΟ)	75	542	2,698
LAMDA DEVELOPMENT(ΚΟ)	67	600	7,537
MARFIN INVESTMENT GROUP (ΚΟ)	19	1,932	25,229
ΜΟΤΟΡ ΟΪΛ (ΚΟ)	108	809	3,494
ΜΥΤΙΛΗΝΑΙΟΣ (ΚΟ)	172	2,287	6,264
ΕΘΝΙΚΗ ΤΡΑΠΕΖΑ (ΚΟ)	170	8,535	37,212
ΟΠΑΠ (ΚΟ)	33	381	1,559
ΟΤΕ (ΚΟ)	28	113	3,009
ΟΛΠ (ΚΟ)	24	338	432
ΠΕΙΡΑΙΩΣ FINANCIAL HOLD (ΚΟ)	77	10,074	310,097
ΔΕΗ (ΚΟ)	594	4,787	16,634
ΤΕΡΝΑ ΕΝΕΡΓΕΙΑΚΗ (ΚΟ)	29	330	2,652
ΤΙΤΑΝ CEMENT (ΚΑ)	51	604	1,103
ΒΙΟΗΑΛCΟ SA/NV (ΚΑ)	153	8,433	8,292
Δικαιώματα σε Δείκτες	17	272	2,267
FTSE/X.A. Large Cap	17	272	2,267
Δικαιώματα σε Μετοχές	56	697	2,043
ΑΛΡΗΑ ΥΠΗΡΕΣΙΩΝ ΣΥΜΜ (ΚΟ)	0	0	150
ΕΘΝΙΚΗ ΤΡΑΠΕΖΑ (ΚΟ)	0	0	305
ΟΠΑΠ (ΚΟ)	0	0	55
ΟΤΕ (ΚΟ)	8	40	30
ΠΕΙΡΑΙΩΣ FINANCIAL HOLD (ΚΟ)	0	0	0
ΔΕΗ (ΚΟ)	48	657	1,503
Συνολική Δραστηριότητα	2,982	94,696	579,366

Πληθος Χρεογράφων	Όνομ. Αξία	Μερίσματα [1]			Ημερ.Τελευτ.Αποκοπής Μέρισμα [2]	Αποκοπή Δικαίωμα	Σημ.	Χρεόγραφο	Τιμή κλεισίματος	% μεταβ.	Προηγ. Κλείσιμο- ημ/νία	Άνοιγμα	Κατωτ Τιμή	Ανωτ Τιμή	Τελ Τιμή	Σταθμ Τιμή	Τελευταία ζήτηση [7]	Τελευταία προσφορά [7]	Ρ/Ε μετά φ.	Χρήση	Όγκος	Πράξεις	Αξία Συναλλαγών[8]	Χ.Α. Εταιρείας (χιλ. €) [3,5]	Χαμηλό έτους	Υψηλό έτους	Κλάδος [4]
		2018	2019	2020																							
5,867,311	0.300	---	---	---	11/08/2010	28/04/2017	5243	DIONIC (ΚΟ)	0.11	---	0.11	30/06/2020	---	---	---	---	---	---	---	---	---	---	---	645.40	0.11	0.11	50205010
66,948,210	0.300	---	---	---	22/09/2015	22/09/2015	5179	FOLLI-FOLLIE (ΚΟ)	4.8	---	4.8	24/05/2018	---	---	---	---	---	---	---	---	---	---	---	321,351.41	4.8	4.8	40401030
12,417,000	0.310	0.0205	---	---	27/08/2019	28/08/2017	5233	MLS ΠΛΗΡΟΦΟΡΙΚΗ (ΚΟ)	0.57	---	0.57	12/05/2020	---	---	---	---	---	---	---	---	---	---	---	7,077.69	0.57	0.57	10101015
33,301,715	0.320	---	---	---	27/06/2003	08/07/2009	5241	ΑΕΓΕΚ (ΚΟ)	0.035	---	0.035	25/06/2020	---	---	---	---	---	---	---	---	---	---	---	1,165.56	0.035	0.035	50101010
31,543,600	0.420	---	---	---	19/07/2010	19/12/2018	5205	ΑΛΛΑΝΤΟΒΙΟΜ/ΝΙΑ ΡΕΘΥΜΝΟΥ (ΚΟ)	1.09	---	1.085	# 30/04/2019	---	---	---	---	---	---	---	---	---	---	---	34,382.52	1.085	1.09	45102020
77,126,446	0.340	---	---	---	23/05/2005	18/08/2011	5206	Γ.Ε. ΔΗΜΗΤΡΙΟΥ (ΚΟ)	0.0125	---	0.0125	30/04/2019	---	---	---	---	---	---	---	---	---	---	---	964.08	0.0125	0.0125	40202020
27,750,099	0.300	---	---	---	20/08/2018	02/09/2003	5259	ΕΙΔΗΣΕΟΦΩΝΙΚΗ ΕΛΛΑΣ (ΚΟ)	0.5	---	0.5	09/09/2021	---	---	---	---	---	---	---	---	---	---	---	13,875.05	0.462	0.68	15102015
7,085,888	1.59	---	---	---	02/07/1996	06/09/2010	5216	ΕΛΒΙΕΜΕΚ (ΚΟ)	2.6	---	2.6	30/09/2019	---	---	---	---	---	---	---	---	---	---	---	18,423.31	2.6	2.6	35101010
25,179,640	0.600	---	---	---	08/08/1994	19/09/2000	5191	Ι. ΜΠΟΥΤΑΡΗΣ & ΥΙΟΣ (ΚΟ)	0.026	---	0.026	01/10/2018	---	---	---	---	---	---	---	---	---	---	---	742.45	0.026	0.026	45101015
1,540,000	0.600	---	---	---	08/08/1994	19/09/2000	5192	Ι. ΜΠΟΥΤΑΡΗΣ & ΥΙΟΣ (ΠΟ)	0.057	---	0.057	01/10/2018	---	---	---	---	---	---	---	---	---	---	---	742.45	0.057	0.057	45101015
122,156,754	0.440	---	0.01	---	25/09/2020	28/03/2018	5258	ΙΑΣΩ (ΚΟ)	1.5	---	1.5	09/09/2021	---	---	---	---	5000@1.35	---	---	---	---	---	---	183,235.13	1.23	1.52	20101010

Κατάσταση σε Αναστολή

Σημειώσεις Χρεογράφων

Κωδικός	Κείμενο σημείωσης
()	- Προσαρμοσμένα Μέρισματα λόγω διανομής Δωρεάν μετοχών.
*	- Τελευταία προσαρμοσμένη τιμή κλεισίματος.
[1]	- Καθαρά μερίσματα.
[2]	- Στη στήλη "Ημερ. Αποκοπής τελευταίου δικαιώματος" αναφέρεται η Ημερομηνία εισαγωγής για Νέες Εταιρείες.
[3]	- Η Χρηματιστηριακή αξία αναφέρεται στο σύνολο των μετοχών
[4]	- Η κωδικοποίηση των Κλάδων Οικονομικής Δραστηριότητας του Χ.Α. παρουσιάζονται στο Παράρτημα Α
[5]	- Η Χρηματιστηριακή Αξία αναφέρεται στο σύνολο των κατηγοριών μετοχών (εφόσον έχουν εισαχθεί περισσότερες της μιας κατηγορίες) και δεν αναφέρεται σε επιμέρους κατηγορίες μετοχών μιας εταιρείας.
[6]	- Ρ/Ε μεγαλύτερο του 100
[7]	- Τελευταία εικόνα του Βιβλίου Εντολών πριν το τέλος της συνεδρίασης
[8]	- Στην Αξία Συναλλαγών των Μετοχών περιλαμβάνονται όλοι οι τύποι Πακέτων
4750	- Μεταφορά στην Κατηγορία Επιτήρησης από 8/4/2011.
4887	- Μεταφορά στην Κατηγορία Επιτήρησης από 10/4/2012.
4912	- Μεταφορά στην κατηγορία Επιτήρησης από 31/7/2012.
4955	- Μεταφορά στην Επιτήρηση από 5/4/2013.
4957	- Μεταφορά στην Επιτήρηση από 5/4/2013.
4958	- Μεταφορά στην Επιτήρηση από 5/4/2013.
4959	- Μεταφορά στην Επιτήρηση από 5/4/2013.
5093	- Μεταφορά στην Κατηγορία Επιτήρησης από 8/4/2015.
5112	- Μεταφορά στην Κατηγορία Επιτήρησης από 15/04/2016.
5115	- Μεταφορά στην Κατηγορία Επιτήρησης από 15/04/2016.
5141	- Μεταφορά στην Κατηγορία Επιτήρησης από 10/05/2017.
5160	- Μεταφορά στην Κατηγορία Επιτήρησης από 15/04/2016.
5162	- Μεταφορά στην Κατηγορία Επιτήρησης από 21/12/2009.
5165	- Μεταφορά στην Κατηγορία Επιτήρησης από 15/02/2018.
5178	- Μεταφορά στην Κατηγορία Επιτήρησης από 11/05/2018.
5179	- Αναστολή διαπραγμάτευσης από 25/05/2018.
5191	- Αναστολή διαπραγμάτευσης από 02/10/2018.
5192	- Αναστολή διαπραγμάτευσης από 02/10/2018.
5193	- Μεταφορά στην κατηγορία Επιτήρησης από 25/10/2018.
5194	- Μεταφορά στην κατηγορία Επιτήρησης από 25/10/2018.
5197	- Μεταφορά στην κατηγορία Επιτήρησης από 07/11/2018.
5205	- Αναστολή διαπραγμάτευσης από 02/05/2019.
5206	- Αναστολή διαπραγμάτευσης από 02/05/2019.
5216	- Αναστολή διαπραγμάτευσης από 01/10/2019.
5232	- Μεταφορά στην Κατηγορία Επιτήρησης από 08/04/2011.
5233	- Αναστολή διαπραγμάτευσης από 13/05/2020.
5241	- Αναστολή διαπραγμάτευσης από 26/06/2020
5243	- Αναστολή διαπραγμάτευσης από 01/07/2020.
5245	- Μεταφορά στη Κατηγορία Επιτήρησης από 09/07/2020.
5246	- Μεταφορά στην κατηγορία Επιτήρησης από 09/07/2020.
5248	- Μεταφορά στην κατηγορία Επιτήρησης από 06/09/2011.
5253	- Μεταφορά στην Επιτήρηση από 14/5/2021.
5258	- Σε αναστολή διαπραγμάτευσης από 10/09/2021.
5259	- Σε αναστολή διαπραγμάτευσης από 10/09/2021.

Στοιχεία Συναλλαγών Πακέτων

Χρεόγραφο	Όγκος πακέτου	Τιμή πακέτου	Αξία πακέτου	Ωρα έγκρισης	Σημείωση
ΜΥΤΙΛΗΝΑΙΟΣ (ΚΟ)	22,382	15.77	352,999.95	10:37:29	14
ΓΕΚ ΤΕΡΝΑ (ΚΟ)	55	9.64	530.20	10:42:18	14
QUEST ΣΥΜΜΕΤΟΧΩΝ (ΚΟ)	100	14.77	1,477.00	10:45:42	18
ΜΥΤΙΛΗΝΑΙΟΣ (ΚΟ)	72,200	15.80	1,140,760.00	12:03:39	20
ΜΟΤΟΡ ΟΪΛ (ΚΟ)	28,090	13.29	373,316.10	13:19:21	20
JUMBO (ΚΟ)	50,000	13.09	654,500.00	13:23:25	20
ΠΕΙΡΑΙΩΣ FINANCIAL HOLD (ΚΟ)	2,000,000	1.40	2,800,000.00	15:38:50	20
ΠΕΙΡΑΙΩΣ FINANCIAL HOLD (ΚΟ)	350,000	1.40	490,000.00	16:06:32	20
MARFIN INVESTMENT GROUP (ΚΟ)	1,266	0.036	44.94	16:38:41	18
JUMBO (ΚΟ)	48,580	13.08	635,426.40	17:15:43	20
ALPHA ΥΠΗΡΕΣΙΩΝ ΣΥΜΜ (ΚΟ)	449,360	1.16	521,257.60	17:16:28	20

Σημειώσεις πακέτων

- 9 - Μέθοδος 6-1 / Ειδική Χρέωση
- 10 - Μέθοδος 6-1 / Ειδική Χρέωση, Αυθημερόν Διακανονισμός
- 14 - Μέθοδος 6-3 / Πακέτο Αποκατάστασης, Ατελής αγορά και Πώληση
- 18 - Μέθοδος 6-2 / SPOT 1
- 19 - Μέθοδος 6-2 / SPOT 2
- 20 - Μέθοδος 6-1 και Μέθοδος 6-1 Αυθημερόν Διακανονισμός
- 21 - Άλλη Προσυμφωνημένη

Στοιχεία Συναλλαγών Δικαιωμάτων

Ημερ. αποκοπής	Έναρξη εξάσκησης	Λήξη εξάσκησης	Λήξη διαπραγμάτευσης	Δικαιώματα	Κατωτ Τιμή	Ανωτ Τιμή	Τιμή κλεισ.	Τελευταία ζήτηση	Τελευταία προσφορά	Όγκος	Πράξεις	Αξία Συναλλαγών
----------------	------------------	----------------	----------------------	------------	------------	-----------	-------------	------------------	--------------------	-------	---------	-----------------

Δεν υπάρχουν Συναλλαγές Δικαιωμάτων.

Στοιχεία Συναλλαγών Εκποιήσεων

Χρεόγραφα	Τύπος Χρεογράφου	Όγκος Συναλλαγών	Αριθμός Πράξεων	Αξία Συναλλαγών	Σημείωση
ΟΕΔ-ΣΤΘ-240223-11X-2,000-1,00	Ομόλογο	24,346	1	26,359.78	1
ΟΕΔ-ΣΤΘ-240224-12X-2,000-1,00	Ομόλογο	24,346	1	27,287.36	1
ΟΕΔ-ΣΤΘ-240225-13X-2,000-1,00	Ομόλογο	24,346	1	28,163.82	1
ΟΕΔ-ΣΤΘ-240226-14X-2,000-1,00	Ομόλογο	24,346	1	28,869.85	1
ΟΕΔ-ΣΤΘ-240227-15X-2,000-1,00	Ομόλογο	24,346	1	29,614.84	1
ΟΕΔ-ΣΤΘ-240228-16X-2,000-1,00	Ομόλογο	25,969	1	32,188.97	1
ΟΕΔ-ΣΤΘ-240229-17X-2,000-1,00	Ομόλογο	25,969	1	32,508.38	1
ΟΕΔ-ΣΤΘ-240230-18X-2,000-1,00	Ομόλογο	25,969	1	32,918.69	1
ΟΕΔ-ΣΤΘ-240231-19X-2,000-1,00	Ομόλογο	25,969	1	33,334.20	1
ΟΕΔ-ΣΤΘ-240232-20X-2,000-1,00	Ομόλογο	25,969	1	33,858.77	1
ΟΕΔ-ΣΤΘ-240233-21X-2,000-1,00	Ομόλογο	25,969	1	34,736.52	1
ΟΕΔ-ΣΤΘ-240234-22X-2,000-1,00	Ομόλογο	25,969	1	35,274.08	1
ΟΕΔ-ΣΤΘ-240235-23X-2,000-1,00	Ομόλογο	25,969	1	35,793.46	1
ΟΕΔ-ΣΤΘ-240236-24X-2,000-1,00	Ομόλογο	25,969	1	36,479.04	1
ΟΕΔ-ΣΤΘ-240237-25X-2,000-1,00	Ομόλογο	25,969	1	37,146.45	1
ΟΕΔ-ΣΤΘ-240238-26X-2,000-1,00	Ομόλογο	25,969	1	37,561.95	1
ΟΕΔ-ΣΤΘ-240239-27X-2,000-1,00	Ομόλογο	25,969	1	37,946.29	1
ΟΕΔ-ΣΤΘ-240240-28X-2,000-1,00	Ομόλογο	25,969	1	38,299.47	1
ΟΕΔ-ΣΤΘ-240241-29X-2,000-1,00	Ομόλογο	25,969	1	38,618.89	1
ΟΕΔ-ΣΤΘ-240242-30X-2,000-1,00	Ομόλογο	25,969	1	38,927.92	1

Σημειώσεις Εκποιήσεων

- 1 - Δημόσιος Ανοικτός Πλειστηριασμός
- 2 - Εκποίηση Ενσώματων Ονομαστικών Μετοχών
- 3 - Εκποίηση Αδιάθετων Κλασματικών Υπολοίπων

Στοιχεία Ενεργητικού Διαπραγματεύσιμων Αμοιβαίων Κεφαλαίων (Δ.Α.Κ.)

	Ημερομηνία συναλλαγών	Δημιουργία / Εξαγορά	Αριθ. Μερ. (T-1)	Νέα Μερ. (T-1)	Εξαγορασθ. Μερ. (T-1)	Μερίδια (T) [1]	Αξία Ενεργητικού [2]	Καθαρή Τιμή	Μέρισμα /Μερίδιο	Ημερ. Αποκοπής
ALPHA ETF FTSE Athex Large Cap	13/09/2021	5,000	882,175	---	---	882,175	19,186,670.00	21.7493	0.71	01/07/2021

Σημειώσεις Δ.Α.Κ.

[1] - Αριθμ. μεριδίων (T) = Αριθμ. μεριδίων (T-1) + Νεοεκδιθέντα μερίδια (T-1) - Εξαγορασθέντα μερίδια (T-1)

[2] - Περιλαμβάνονται και τα μερίδια που δημιουργήθηκαν / εξαγοράσθηκαν την ημέρα T-1.

Περιγραφή	Στοιχεία
Όνομασία Δ.Α.Κ.	ALPHA ETF FTSE Athex Large Cap
Σύμβολο Δ.Α.Κ. (GR)	ΑΔΑΚ
Σύμβολο Δ.Α.Κ. (EN)	AETF
ISIN Δ.Α.Κ.	GRF000153004
Κατηγορία Διαπραγμάτευσης	Διαπραγματεύσιμα Αμοιβαία Κεφάλαια (Δ.Α.Κ.)
Τύπος Δ.Α.Κ.	Μετοχών
Τρόπος διαχείρισης	Παθητικός
Επενδυτική Στρατηγική	Σκοπός της επενδυτικής πολιτικής του Αμοιβαίου Κεφαλαίου είναι η αναπαραγωγή της αποδόσεως του Δείκτη FTSE/X.A. Large Cap του Χρηματιστηρίου Αθηνών σε όρους Ευρώ, ακολουθώντας πλήρως και πανομοιότυπας τη σύνθεση του υποκείμενου Δείκτη.
Εκδότης	ΑΛΦΑ ASSET MANAGEMENT Α.Ε.Δ.Α.Κ.
Εταιρεία Διαχείρισης	ΑΛΦΑ ASSET MANAGEMENT Α.Ε.Δ.Α.Κ.
Ειδικοί Διαπραγματευτές	ΑΛΦΑ FINANCE Α.Χ.Ε.Π.Ε.Υ. , ΕΘΝΙΚΗ ΧΡΗΜΑΤΙΣΤΗΡΙΑΚΗ Α.Χ.Ε.Π.Ε.Υ.
Θεματοφύλακας	ΑΛΦΑ ΤΡΑΠΕΖΑ Α.Ε.
Σύμβολο Δείκτη (GR)	FTSE
Σύμβολο Δείκτη (EN)	FTSE
Όνομασία Δείκτη	FTSE/X.A. Large Cap
ISIN Δείκτη	GRI99201A006
Κλάσμα Δείκτη [1]	1/100
Αρχική Τιμή Μεριδίου	21.76
Συνολικός Αριθμός Μεριδίων [2]	882,175
Ημερομηνία πρώτης Έκδοσης	14/01/2008
Ημερομηνία έναρξης Διαπραγμάτευσης	24/01/2008
Νόμισμα Διαπραγμάτευσης	ΕΥΡΩ
Νόμισμα Ενεργητικού	ΕΥΡΩ
Αρχική Αξία Ενεργητικού [3]	3,000,000.00
Αριθμ. Μεριδίων για Δημιουργία-Εξαγορά [4]	5,000
Αμοιβή Διαχείρισης	0.375

Σημειώσεις Δ.Α.Κ.

[1] - Το κλάσμα της τιμής του δείκτη που αποτελεί η τιμή της πρώτης έκδοσης

[2] - Ο αριθμός μεριδίων που διαπραγματεύθηκαν στο Χρηματιστήριο την ημέρα T

[3] - Η αξία του ενεργητικού κατά την έκδοση

[4] - Ο αριθμός μεριδίων που απαιτείται κατά τη διαδικασία δημιουργίας εξαγοράς

ΑΝΑΚΟΙΝΩΣΕΙΣ

ΕΤΑΙΡΙΚΕΣ ΠΡΑΞΕΙΣ

Ε.ΥΔ.Α.Π. Α.Ε.

Από 13/09/2021, και μετά την ισόποση αύξηση και μείωση του μετοχικού κεφαλαίου, οι μετοχές της εταιρίας «Ε.ΥΔ.Α.Π. Α.Ε.» (GRS359353000) είναι διαπραγματεύσιμες στο Χρηματιστήριο Αθηνών με τελική ονομαστική αξία μετοχής € 0,60 και χωρίς το δικαίωμα συμμετοχής στην επιστροφή κεφαλαίου ποσού € 0,23 ανά μετοχή στους μετόχους της εταιρίας με καταβολή μετρητών.

ΕΛΛΗΝΙΚΟ ΔΗΜΟΣΙΟ

Σήμερα, 13/09/2021, πρόκειται να εκπονηθούν τα Ομόλογα του Ελληνικού Δημοσίου που εμφανίζονται στον παρακάτω πίνακα. Ως τιμή εκκίνησης για την εκποίηση των ομολόγων ορίζεται η καθαρή ελάχιστη αποδεκτή τιμή ρευστοποίησης ανά ISIN.

ΕΚΠΟΙΗΣΗ ΟΜΟΛΟΓΩΝ ΕΛΛΗΝΙΚΟΥ ΔΗΜΟΣΙΟΥ 13.09.2021 / GREEK GOVERNMENT BOND FORCED SALES 13.09.2021

Κωδικός ISIN / ISIN CODE	A.A. Ομόλογου / Bond Number	Σύμβολο (Ελληνικά) / Symbol (Greek)	Σύμβολο (Αγγλικά) / Symbol (English)	Όνομασία Ομολόγου (Ελληνικά) / Bond Name (Greek)	Όνομασία Ομολόγου (Αγγλικά) / Bond Name (English)	Αριθμός τεμαχίων ομολόγου ανά ISIN / Number of bonds per ISIN	Όνομαστική αξία σε € / Par value in €	Ελάχιστη αποδεκτή τιμή ρευστοποίησης ανά ISIN σε € (NET σε ποσά) / Minimum acceptable redemption price per ISIN in € (NET in amount)	Price NET Ελάχιστη αποδεκτή τιμή ρευστοποίησης ανά ISIN / ονομαστική αξία (%) - Price NET Minimum acceptable redemption price per ISIN / par value (%)	Λήξη Ομολόγου / Bond Expiry
GR0128010676	10250	Δ090312Α1Ε	G090312Α1Ε	ΟΕΔ-ΣΤΘ-240223-11X-2.000-1.00	GGB-FXD-240223-11Y-2.000-1.00	24.346	24.346.00	23.503.63	96.54%	24.02.2023
GR0128011682	10251	Δ090312Β1Ε	G090312Β1Ε	ΟΕΔ-ΣΤΘ-240224-12X-2.000-1.00	GGB-FXD-240224-12Y-2.000-1.00	24.346	24.346.00	24.453.12	100.44%	24.02.2024
GR0128012698	10252	Δ090312Γ1Ε	G090312Γ1Ε	ΟΕΔ-ΣΤΘ-240225-13X-2.000-1.00	GGB-FXD-240225-13Y-2.000-1.00	24.346	24.346.00	25.307.67	103.95%	24.02.2025
GR0128013704	10253	Δ090312Δ1Ε	G090312Δ1Ε	ΟΕΔ-ΣΤΘ-240226-14X-2.000-1.00	GGB-FXD-240226-14Y-2.000-1.00	24.346	24.346.00	26.096.48	107.19%	24.02.2026
GR0128014710	10254	Δ090312Ε1Ε	G090312Ε1Ε	ΟΕΔ-ΣΤΘ-240227-15X-2.000-1.00	GGB-FXD-240227-15Y-2.000-1.00	24.346	24.346.00	26.812.25	110.13%	24.02.2027
GR0133006198	10255	Δ090312Ζ1Ε	G090312Ζ1Ε	ΟΕΔ-ΣΤΘ-240228-16X-2.000-1.00	GGB-FXD-240228-16Y-2.000-1.00	25.969	25.969.00	29.137.22	112.20%	24.02.2028
GR0133007204	10256	Δ090312Η1Ε	G090312Η1Ε	ΟΕΔ-ΣΤΘ-240229-17X-2.000-1.00	GGB-FXD-240229-17Y-2.000-1.00	25.969	25.969.00	29.560.51	113.83%	24.02.2029
GR0133008210	10257	Δ090312Θ1Ε	G090312Θ1Ε	ΟΕΔ-ΣΤΘ-240230-18X-2.000-1.00	GGB-FXD-240230-18Y-2.000-1.00	25.969	25.969.00	30.077.30	115.82%	24.02.2030
GR0133009226	10258	Δ090312Ι1Ε	G090312Ι1Ε	ΟΕΔ-ΣΤΘ-240231-19X-2.000-1.00	GGB-FXD-240231-19Y-2.000-1.00	25.969	25.969.00	30.523.96	117.54%	24.02.2031
GR0133010232	10259	Δ090312Κ1Ε	G090312Κ1Ε	ΟΕΔ-ΣΤΘ-240232-20X-2.000-1.00	GGB-FXD-240232-20Y-2.000-1.00	25.969	25.969.00	31.077.10	119.67%	24.02.2032
GR0138005716	10260	Δ090312Λ1Ε	G090312Κ1Ε	ΟΕΔ-ΣΤΘ-240233-21X-2.000-1.00	GGB-FXD-240233-21Y-2.000-1.00	25.969	25.969.00	32.006.79	123.25%	24.02.2033
GR0138006722	10261	Δ090312Μ1Ε	G090312Λ1Ε	ΟΕΔ-ΣΤΘ-240234-22X-2.000-1.00	GGB-FXD-240234-22Y-2.000-1.00	25.969	25.969.00	32.497.61	125.14%	24.02.2034
GR0138007738	10262	Δ090312Ν1Ε	G090312Μ1Ε	ΟΕΔ-ΣΤΘ-240235-23X-2.000-1.00	GGB-FXD-240235-23Y-2.000-1.00	25.969	25.969.00	32.949.47	126.88%	24.02.2035
GR0138008744	10263	Δ090312Ξ1Ε	G090312Ν1Ε	ΟΕΔ-ΣΤΘ-240236-24X-2.000-1.00	GGB-FXD-240236-24Y-2.000-1.00	25.969	25.969.00	33.440.28	128.77%	24.02.2036
GR0138009759	10264	Δ090312Ο1Ε	G090312Ο1Ε	ΟΕΔ-ΣΤΘ-240237-25X-2.000-1.00	GGB-FXD-240237-25Y-2.000-1.00	25.969	25.969.00	33.902.53	130.55%	24.02.2037
GR0138010765	10265	Δ090312Π1Ε	G090312Π1Ε	ΟΕΔ-ΣΤΘ-240238-26X-2.000-1.00	GGB-FXD-240238-26Y-2.000-1.00	25.969	25.969.00	34.356.99	132.30%	24.02.2038
GR0138011771	10266	Δ090312Ρ1Ε	G090312Ο1Ε	ΟΕΔ-ΣΤΘ-240239-27X-2.000-1.00	GGB-FXD-240239-27Y-2.000-1.00	25.969	25.969.00	34.785.48	133.95%	24.02.2039
GR0138012787	10267	Δ090312Σ1Ε	G090312Ρ1Ε	ΟΕΔ-ΣΤΘ-240240-28X-2.000-1.00	GGB-FXD-240240-28Y-2.000-1.00	25.969	25.969.00	35.188.00	135.50%	24.02.2040
GR0138013793	10268	Δ090312Τ1Ε	G090312Σ1Ε	ΟΕΔ-ΣΤΘ-240241-29X-2.000-1.00	GGB-FXD-240241-29Y-2.000-1.00	25.969	25.969.00	35.564.55	136.95%	24.02.2041
GR0138014809	10269	Δ090312Υ1Ε	G090312Τ1Ε	ΟΕΔ-ΣΤΘ-240242-30X-2.000-1.00	GGB-FXD-240242-30Y-2.000-1.00	25.969	25.969.00	35.930.71	138.36%	24.02.2042

ΓΝΩΣΤΟΠΟΙΗΣΕΙΣ ΕΤΑΙΡΕΙΩΝ

From: ΦΙΕΡΑΤΕΞ ΑΦΟΙ ΑΝΕΖΟΥΛΑΚΗ Α.Ε.
Posted At: 10 September 2021 16:41
Conversation: ΑΝΑΚΟΙΝΩΣΗ ΓΙΑ ΤΙΣ ΑΠΟΦΑΣΕΙΣ ΓΕΝΙΚΗΣ ΣΥΝΕΛΕΥΣΗΣ
Posted To: DOLAnnouncements2

Subject: ΑΝΑΚΟΙΝΩΣΗ ΓΙΑ ΤΙΣ ΑΠΟΦΑΣΕΙΣ ΓΕΝΙΚΗΣ ΣΥΝΕΛΕΥΣΗΣ

Η ετήσια τακτική Γενική Συνέλευση των μετόχων συγκλήθηκε σήμερα 10.09.2021 και ώρα 14:00 στην έδρα της εταιρίας στη Νέα Σάντα Κιλκίς. Σε αυτήν παραβρέθηκαν 4 μέτοχοι οι οποίοι εκπροσώπησαν 5.289.643 κοινές ονομαστικές μετοχές ή ποσοστό 51,841% του μετοχικού κεφαλαίου. Επί των θεμάτων της ημερήσιας διάταξης η Γενική Συνέλευση αποφάσισε ομόφωνα τα παρακάτω:

Επί του 1^{ου} θέματος

Η Γενική Συνέλευση, αφού αναγνώσθηκε η Έκθεση Πεπραγμένων της Επιτροπής Ελέγχου, ενέκρινε ομόφωνα την Ετήσια Οικονομική Έκθεση της Εταιρείας, της εταιρικής χρήσεως που έληξε την 31.12.2020 μετά των ετησίων Χρηματοοικονομικών Καταστάσεων καθώς και των σχετικών ετήσιων Εκθέσεων του Διοικητικού Συμβουλίου και των Ελεγκτών της εν λόγω εταιρικής χρήσης.

Αριθμός μετοχών για τις οποίες δόθηκαν έγκυρες Ψήφοι: 5.289.643

Ποσοστό μετοχικού κεφαλαίου: 51,841%

Συνολικός αριθμός έγκυρων ψήφων: 5.289.643

Αριθμός ψήφων υπέρ: 5.289.643, κατά: 0, παρών: 0

Επί του 2^{ου} θέματος

Η Γενική Συνέλευση ενέκρινε ομόφωνα τη συνολική διαχείριση του Διοικητικού Συμβουλίου για την εταιρική χρήση 01/01/2020 - 31/12/2020 και απαλλάχτηκαν οι Ορκωτοί Ελεγκτές από κάθε ευθύνη αποζημίωσης για τα πεπραγμένα της

κλειόμενης εταιρικής χρήσης 2020, καθώς και για τις ετήσιες Χρηματοοικονομικές Καταστάσεις της εν λόγω χρήσεως.

Αριθμός μετοχών για τις οποίες δόθηκαν έγκυρες Ψήφοι: 5.289.643

Ποσοστό μετοχικού κεφαλαίου: 51,841%

Συνολικός αριθμός έγκυρων ψήφων: 5.289.643

Αριθμός ψήφων υπέρ: 5.289.643, κατά: 0, παρών: 0

Επί του 3^{ου} θέματος

Ενέκρινε την μη διανομή μερίσματος για την χρήση 2020.

Αριθμός μετοχών για τις οποίες δόθηκαν έγκυρες Ψήφοι: 5.289.643

Ποσοστό μετοχικού κεφαλαίου: 51,841%

Συνολικός αριθμός έγκυρων ψήφων: 5.289.643

Αριθμός ψήφων υπέρ: 5.289.643, κατά: 0, παρών: 0

Επί του 4^{ου} θέματος

Εγκρίθηκε από τη Γενική Συνέλευση ομόφωνα η ανάθεση του τακτικού ελέγχου για την εταιρική χρήση 2021 στην Εταιρεία Ορκωτών Ελεγκτών Σ.Ο.Λ. Α.Ε. (Α.Μ. ΣΟΕΛ 125).

Αριθμός μετοχών για τις οποίες δόθηκαν έγκυρες Ψήφοι: 5.289.643

Ποσοστό μετοχικού κεφαλαίου: 51,841%

Συνολικός αριθμός έγκυρων ψήφων: 5.289.643

Αριθμός ψήφων υπέρ: 5.289.643, κατά: 0, παρών: 0

Επί του 5^{ου} θέματος

Η Γενική Συνέλευση ενέκρινε ομόφωνα την Πολιτική Καταλληλότητας των μελών του Διοικητικού Συμβουλίου της Εταιρείας, η οποία καταρτίσθηκε σύμφωνα με τις διατάξεις του άρθρου 3 του ν. 4706/2020 και τις κατευθυντήριες γραμμές της Επιτροπής Κεφαλαιαγοράς, όπως αναλύονται ειδικότερα στην με αριθμό 60/18.09.2020 Εγκύκλιο αυτής.

Αριθμός μετοχών για τις οποίες δόθηκαν έγκυρες Ψήφοι: 5.289.643

Ποσοστό μετοχικού κεφαλαίου: 51,841%

Συνολικός αριθμός έγκυρων ψήφων: 5.289.643

Αριθμός ψήφων υπέρ: 5.289.643, κατά: 0, παρών: 0

Επί του 6^{ου} θέματος

Με γνώμονα την άμεση, ουσιαστική και αποτελεσματική συμμόρφωση και εναρμόνιση της Εταιρείας με τις επιταγές και ρυθμίσεις του νόμου 4706/2020 (ΦΕΚ Α' 136/17.07.2020) περί εταιρικής διακυβέρνησης και ιδίως με τις προϋποθέσεις και τα κριτήρια ανεξαρτησίας καθώς και τις διατάξεις περί καταλληλότητας, πολυμορφίας και επαρκούς εκπροσωπήσεως ανά φύλο στο Διοικητικό Συμβούλιο, η Γενική Συνέλευση ενέκρινε ομόφωνα την εκλογή νέου εξαμελούς Διοικητικού Συμβουλίου.

Κατόπιν των ανωτέρω, το νέο εξαμελές Διοικητικό Συμβούλιο, η θητεία του οποίου ορίζεται πενταετής ήτοι μέχρι την 10η Σεπτεμβρίου 2026, παρατεινόμενη μέχρι τη λήξη της προθεσμίας εντός της οποίας πρέπει να συνέλθει η αμέσως επόμενη Τακτική Γενική Συνέλευση και μέχρι τη λήψη σχετικής αποφάσεως, απαρτίζεται από τα ακόλουθα μέλη:

- 1) Ιωάννης Ανεζουλάκης του Δημητρίου
- 2) Αθανάσιος Μαντήκος του Αντωνίου
- 3) Δημήτριος Ανεζουλάκης του Ιωάννη
- 4) Αικατερίνη Ζερβού του Στυλιανού
- 5) Περικλής Κωνσταντινίδης του Ανδρέα
- 6) Λαμπρινή Παπαδοπούλου του Δημητρίου

Ταυτόχρονα, με ομόφωνη απόφασή της, η Γενική Συνέλευση όρισε ως ανεξάρτητα μη εκτελεστικά μέλη του Διοικητικού Συμβουλίου της Εταιρείας τους κ.κ.:

Περικλής Κωνσταντινίδης του Ανδρέα και

Λαμπρινή Παπαδοπούλου του Δημητρίου

που πληρούν τις τασσόμενες από το ισχύον κανονιστικό πλαίσιο (και δη τόσο εκ του ισχύοντος μέχρι την 17.07.2021 άρθρου 4 παρ. 1 του ν. 3016/2002 όσο και, ιδίως, εκ του άρθρου 9 παρ. 1 και 2 του ν. 4706/2020), προϋποθέσεις και κριτήρια ανεξαρτησίας.

Αριθμός μετοχών για τις οποίες δόθηκαν έγκυρες Ψήφοι: 5.289.643

Ποσοστό μετοχικού κεφαλαίου: 51,841%

Συνολικός αριθμός έγκυρων ψήφων: 5.289.643

Αριθμός ψήφων υπέρ: 5.289.643, κατά: 0, παρών: 0

Επί του 7^{ου} θέματος

Η Γενική Συνέλευση αποφάσισε ομόφωνα ότι η Επιτροπή Ελέγχου της Εταιρείας του άρθρου 44 του ν. 4449/2017 όπως ισχύει, θα είναι επιτροπή του Διοικητικού Συμβουλίου αποτελούμενη από 2 (δύο) ανεξάρτητα μη εκτελεστικά μέλη αυτού, τα οποία θα ικανοποιούν τα κριτήρια ανεξαρτησίας τόσο του άρθρου 4 παρ. 1 του ν. 3016/2002, όσο και, ιδίως, του άρθρου 9 παρ. 1 και 2 του ν. 4706/2020, και επίσης από 1 (ένα) μη εκτελεστικό μέλος του Διοικητικού Συμβουλίου .

Τα 3 (τρία) ως άνω μέλη της Επιτροπής Ελέγχου έχουν επαρκή γνώση του κλάδου που δραστηριοποιείται η Εταιρεία και ένα τουλάχιστον μέλος έχει γνώσεις λογιστικής ή ελεγκτικής.

Η θητεία της Επιτροπής Ελέγχου αποφασίσθηκε να συμπίπτει με τη θητεία του Διοικητικού Συμβουλίου της Εταιρείας, το οποίο εξελέγη από την παρούσα Τακτική Γενική Συνέλευση, ήτοι να είναι πενταετής με λήξη την 10η Σεπτεμβρίου του 2026, παρατεινόμενη όμως μέχρι τη λήξη της νόμιμης προθεσμίας εντός της οποίας

πρέπει να συνέλθει η αμέσως επόμενη Τακτική Γενική Συνέλευση και μέχρι τη λήψη σχετικής αποφάσεως.

Τα μέλη της Επιτροπής Ελέγχου θα οριστούν από το Διοικητικό Συμβούλιο σύμφωνα με το άρθρο 44 παρ. 1 περ. γ' του ν. 4449/2017 όπως ισχύει, ενώ ακολούθως, η Επιτροπή θα συγκροτηθεί σε σώμα και θα εκλέξει τον Πρόεδρό της μεταξύ των ανεξάρτητων μελών της.

Αριθμός μετοχών για τις οποίες δόθηκαν έγκυρες Ψήφοι: 5.289.643

Ποσοστό μετοχικού κεφαλαίου: 51,841%

Συνολικός αριθμός έγκυρων ψήφων: 5.289.643

Αριθμός ψήφων υπέρ: 5.289.643, κατά: 0, παρών: 0

Επί του 8^{ου} θέματος

Η Γενική Συνέλευση αποφάσισε ομόφωνα η Εταιρία να διαθέτει κοινή Επιτροπή Αποδοχών και Υποψηφιοτήτων σύμφωνα με τα άρθρα 11 και 12 του ν. 4706/2020.

Τα μέλη της Επιτροπής Αποδοχών και Υποψηφιοτήτων θα οριστούν από το Διοικητικό Συμβούλιο σύμφωνα με το άρθρο 10 παρ. 3 του ν. 4706/2020 και ακολούθως η Επιτροπή θα συγκροτηθεί σε σώμα και θα εκλέξει τον Πρόεδρό της μεταξύ των ανεξάρτητων μελών της.

Αριθμός μετοχών για τις οποίες δόθηκαν έγκυρες Ψήφοι: 5.289.643

Ποσοστό μετοχικού κεφαλαίου: 51,841%

Συνολικός αριθμός έγκυρων ψήφων: 5.289.643

Αριθμός ψήφων υπέρ: 5.289.643, κατά: 0, παρών: 0

Επί του 9^{ου} θέματος

Δεν υπήρξε άλλο θέμα ή ανακοίνωση.

From: UNIBIOS A.E.
Posted At: 10 September 2021 17:00
Conversation: ΑΝΑΚΟΙΝΩΣΗ ΓΙΑ ΤΙΣ ΑΠΟΦΑΣΕΙΣ ΓΕΝΙΚΗΣ ΣΥΝΕΛΕΥΣΗΣ
Posted To: DOLAnnouncements2

Subject: ΑΝΑΚΟΙΝΩΣΗ ΓΙΑ ΤΙΣ ΑΠΟΦΑΣΕΙΣ ΓΕΝΙΚΗΣ ΣΥΝΕΛΕΥΣΗΣ

Επισυνάπτονται οι αποφάσεις της ΤΓΣ 10-9-2021

[Αποφασεις ΤΓΣ 10-9-2021 UNIBIOS Ελληνικά](#)

From: ΙΚΤΙΝΟΣ ΕΛΛΑΣ Α.Ε.
Posted At: 10 September 2021 17:08
Conversation: Διανομή προσωρινού μερίσματος χρήσης 2021
Posted To: DOLAnnouncements2

Subject: Διανομή προσωρινού μερίσματος χρήσης 2021

Η εταιρεία «ΙΚΤΙΝΟΣ ΕΛΛΑΣ ΑΕ» ενημερώνει το επενδυτικό κοινό ότι, το Διοικητικό Συμβούλιο της 9^{ης} Σεπτεμβρίου 2021 αποφάσισε τη διανομή προσωρινού μερίσματος για την εταιρική χρήση 2021 με βάση τις ενδιάμεσες οικονομικές καταστάσεις της περιόδου 01/01/2021 - 30/06/2021.

Το προσωρινό μεικτό μέρισμα αντιστοιχεί σε € 0,01 ανά μετοχή και υπόκειται σε παρακράτηση 5%, σύμφωνα με τις διατάξεις του ν. 4646/2019 και συνεπώς το συνολικό καταβαλλόμενο ποσό του προμερίσματος ανά μετοχή, θα ανέλθει σε 0,0095 Ευρώ.

Το ποσό του μερίσματος ανά μετοχή είναι προσαυξημένο κατά το ποσό που αντιστοιχεί στις ίδιες μετοχές.

Η διανομή του προμερίσματος μπορεί να γίνει εντός δύο μηνών από την έγκριση των οικονομικών καταστάσεων της 30/6/2021 και την δημοσιοποίηση της καταχώρησης στο Γενικό Εμπορικό Μητρώο στοιχείων της Εταιρίας.

Η ημερομηνία καταβολής του προσωρινού μερίσματος θα ανακοινωθούν μετά την ολοκλήρωση των διατυπώσεων δημοσιότητας από το Γ.Ε.ΜΗ.

From: INTRAKAT A.E. ΤΕΧΝΙΚΩΝ ΚΑΙ ΕΝΕΡΓΕΙΑΚΩΝ ΕΡΓΩΝ

Posted At: 10 September 2021 17:10

Conversation: Δελτίο Τύπου- Π. Σουρέτης στο Thessaloniki Metropolitan Summit: «Μοναδική ευκαιρία για την ανάδειξη της Κεντρικής Μακεδονίας σε leader καινοτόμων έργων μεγάλης κλίμακας αποτελούν οι παρούσες συνθήκες»

Posted To: DOLAnnouncements2

Subject: Δελτίο Τύπου- Π. Σουρέτης στο Thessaloniki Metropolitan Summit: «Μοναδική ευκαιρία για την ανάδειξη της Κεντρικής Μακεδονίας σε leader καινοτόμων έργων μεγάλης κλίμακας αποτελούν οι παρούσες συνθήκες»

Δείτε το δελτίο τύπου της Εταιρείας

[Δελτίο Τύπου- Π. Σουρέτης στο Thessaloniki Metropolitan Summit: «Μοναδική ευκαιρία για την ανάδειξη της Κεντρικής Μακεδονίας σε leader καινοτόμων έργων μεγάλης κλίμακας αποτελούν οι παρούσες συνθήκες»](#)

From: MERMEREN KOMBINAT A.D. PRILEP
Posted At: 10 September 2021 17:11
Conversation: ΑΝΑΚΟΙΝΩΣΗ ΓΙΑ ΤΙΣ ΑΠΟΦΑΣΕΙΣ ΓΕΝΙΚΗΣ ΣΥΝΕΛΕΥΣΗΣ
Posted To: DOLAnnouncements2

Subject: ΑΝΑΚΟΙΝΩΣΗ ΓΙΑ ΤΙΣ ΑΠΟΦΑΣΕΙΣ ΓΕΝΙΚΗΣ ΣΥΝΕΛΕΥΣΗΣ

ΑΝΑΚΟΙΝΩΣΗ

Την Παρασκευή 10 Σεπτεμβρίου 2021 στις εγκαταστάσεις της Mermeren Kombinat AD Prilep (στην συνέχεια «η Εταιρεία») έλαβε χώρα η έκτακτη Γενική Συνέλευση των μετόχων. Οι μέτοχοι που είτε μετείχαν είτε αντιπροσωπεύτηκαν ήταν τρεις (3) και αντιπροσώπευαν το 89,37% των συνολικών μετοχών της Εταιρείας. Όλες οι αποφάσεις ελήφθησαν ομόφωνα.

Σύμφωνα με τα θέματα της ημερήσιας διάταξης, αποφασίσθηκαν τα εξής:

1. Διανομή μερίσματος από κέρδη εις νέον συσσωρευθέντα μέχρι την 31/12/2020, ποσού €2,24 ανά μετοχή (μεικτό) (1 Ευρώ = 61,50 Δηνάρια).

Ημερομηνία έναρξης για την καταβολή μερίσματος προς τους μετόχους της Εταιρείας είναι η 27 Σεπτεμβρίου 2021.

Δικαιούχοι μερίσματος θα είναι οι κάτοχοι ΕΛ.ΠΙΣ. που θα είναι εγγεγραμμένοι στα αρχεία του Συστήματος Άυλων Τίτλων την Παρασκευή 24 Σεπτεμβρίου 2021 (record date). Τελευταία ημέρα διαπραγμάτευσης των ΕΛ.ΠΙΣ. στο Χ.Α. με δικαίωμα μερίσματος (cum dividend date) θα είναι η 22 Σεπτεμβρίου 2021 και πρώτη ημέρα διαπραγμάτευσης των ΕΛ.ΠΙΣ. χωρίς δικαίωμα μερίσματος (ημέρα αποκοπής / ex-dividend date) θα είναι η 23 Σεπτεμβρίου 2021.

Με νεότερη ανακοίνωση προς τους κατόχους ΕΛ.ΠΙΣ. η Τράπεζα Πειραιώς (ως εκδότης των ΕΛ.ΠΙΣ.) θα ενημερώσει για το ακριβές ποσό μερίσματος (μεικτό και

καθαρό) που τους αναλογεί, καθώς και για τον ακριβή χρόνο και τρόπο καταβολής του μερίσματος.

1. Εξελέγη ο κ. Τριαντάφυλλος Τριανταφύλλου ως μέλος του Διοικητικού Συμβουλίου. Ο κ. Τριανταφύλλου είναι Διευθυντής του Λατομείου τής Εταιρείας από το 2020. Προηγουμένως κατείχε επί εικοσαετία ανώτερες θέσεις στην εταιρεία Λαζαρίδης Μάρμαρα ΑΕ και Larin Mramor AD Skopje. Είναι Μηχανικός Μεταλλείων – Μεταλλουργός ΕΜΠ.

Το Διοικητικό Συμβούλιο

[ΑΠΟΦΑΣΕΙΣ ΕΚΤΑΚΤΗΣ ΓΕΝΙΚΗΣ ΣΥΝΕΛΕΥΣΗΣ 10 09 21](#)

From: ΕΙΔΗΣΕΟΦΩΝΙΚΗ ΕΛΛΑΣ Α.Ε.Ε.
Posted At: 10 September 2021 17:11
Conversation: ΑΝΑΚΟΙΝΩΣΗ ΡΥΘΜΙΖΟΜΕΝΗΣ ΠΛΗΡΟΦΟΡΙΑΣ ΤΟΥ Ν.
3556/2007: Γνωστοποίηση συναλλαγών
Posted To: DOLAnnouncements2
Subject: ΑΝΑΚΟΙΝΩΣΗ ΡΥΘΜΙΖΟΜΕΝΗΣ ΠΛΗΡΟΦΟΡΙΑΣ ΤΟΥ Ν.
3556/2007: Γνωστοποίηση συναλλαγών

Ανακοίνωση ρυθμιζόμενης πληροφορίας Ν. 3556/2007

Γνωστοποιείται, σύμφωνα με το Ν.3556/2007 και το άρθρο 19 του Κανονισμού 596/2014, ότι η εταιρία «ΑΝΚΟΣΤΑΡ ΕΛΛΑΣ ΣΥΜΜΕΤΟΧΩΝ – ΠΑΡΟΧΗΣ ΥΠΗΡΕΣΙΩΝ ΜΟΝΟΠΡΟΣΩΠΗ ΑΝΩΝΥΜΗ ΕΤΑΙΡΕΙΑ», πρόσωπο που έχει στενό δεσμό με i) τον κ. Γεώργιο Θεοδόση Μαλιούρη, Πρόεδρο του ΔΣ της εταιρίας «ΕΙΔΗΣΕΟΦΩΝΙΚΗ ΕΛΛΑΣ - ΑΝΩΝΥΜΗ ΕΜΠΟΡΙΚΗ ΕΤΑΙΡΕΙΑ - ΥΠΗΡΕΣΙΕΣ ΤΗΛΕΧΟΠΛΗΡΟΦΟΡΗΣΗΣ - ΟΛΟΚΛΗΡΩΜΕΝΕΣ ΥΠΗΡΕΣΙΕΣ ΠΛΗΡΟΦΟΡΙΚΗΣ ΚΑΙ ΕΠΙΚΟΙΝΩΝΙΩΝ» (η «**Εταιρία**»), ii) την κα Τερέζα Θεοδόση, Μέλος του ΔΣ της Εταιρίας και iii) τον κ. Ευστράτιο Απέργη, Διευθύνοντα Σύμβουλο της Εταιρίας, προέβη την 09.09.2021 σε αγορά 15.881 κοινών, ονομαστικών, μετοχών εκδόσεως της Εταιρίας, συνολικής αξίας 7.940,50 ευρώ ή αξία 0,50 ευρώ ανά μετοχή.

From: ΓΕΚΕ Α.Ε.
Posted At: 10 September 2021 17:17
Conversation: ΑΝΑΚΟΙΝΩΣΗ ΓΙΑ ΤΙΣ ΑΠΟΦΑΣΕΙΣ ΓΕΝΙΚΗΣ ΣΥΝΕΛΕΥΣΗΣ
Posted To: DOLAnnouncements2

Subject: ΑΝΑΚΟΙΝΩΣΗ ΓΙΑ ΤΙΣ ΑΠΟΦΑΣΕΙΣ ΓΕΝΙΚΗΣ ΣΥΝΕΛΕΥΣΗΣ

ΑΠΟΦΑΣΕΙΣ ΓΕΝΙΚΗΣ ΣΥΝΕΛΕΥΣΕΙΣ

[ΑΠΟΦΑΣΕΙΣ Γ.Σ](#)

From: QUALITY & RELIABILITY A.B.E.E.
Posted At: 10 September 2021 17:21
Conversation: ΑΝΑΚΟΙΝΩΣΗ ΡΥΘΜΙΖΟΜΕΝΗΣ ΠΛΗΡΟΦΟΡΙΑΣ ΤΟΥ Ν.
3556/2007: Γνωστοποίηση συναλλαγών
Posted To: DOLAnnouncements2
Subject: ΑΝΑΚΟΙΝΩΣΗ ΡΥΘΜΙΖΟΜΕΝΗΣ ΠΛΗΡΟΦΟΡΙΑΣ ΤΟΥ Ν.
3556/2007: Γνωστοποίηση συναλλαγών

Η εταιρεία QUALITY & RELIABILITY A.B.E.E. ανακοινώνει σύμφωνα με το Ν.3556/2007 σε συνδυασμό με το άρθρο 11 της απόφασης 1/434/3.7.2007 της Επιτροπής Κεφαλαιαγοράς ότι ο κ. Παναγιώτης Πασχαλάκης του Κωνσταντίνου, Διευθύνων Σύμβουλος –Εκτελεστικό μέλος του Διοικητικού Συμβουλίου της εταιρείας (Υπόχρεο πρόσωπο με βάση το άρθρο 13 του Ν.3340/2005) πραγματοποίησε τις παρακάτω συναλλαγές

- Την 07/09/2021 αγορά 560.000 κοινών ονομαστικών μετοχών της εταιρείας μας με συνολική αξία συναλλαγής 131.040,00 ευρώ.

- Την 09/09/2021 πώληση 128.205 κοινών ονομαστικών μετοχών της εταιρείας μας με συνολική αξία συναλλαγής 29.999,97 ευρώ

From: ΔΕΗ Α.Ε.
Posted At: 10 September 2021 17:37
Conversation: Διαγωνιστική διαδικασία για την πώληση του 49% των μετοχών της ΔΕΔΔΗΕ Α.Ε.
Posted To: DOLAnnouncements2
Subject: Διαγωνιστική διαδικασία για την πώληση του 49% των μετοχών της ΔΕΔΔΗΕ Α.Ε.

Ανακοίνωση

Η ΔΕΗ Α.Ε., σε συνέχεια της από 3.9.2021 ανακοίνωσης, ενημερώνει ότι ολοκληρώθηκε η διαδικασία υποβολής προσφορών για την πώληση του 49% των μετοχών της ΔΕΔΔΗΕ Α.Ε.

Πλειοψηφών προσφέρων αναδείχθηκε η Spear WTE Investments Sarl, μέλος του Macquarie Infrastructure and Real Assets Group (MIRA), με προσφορά που αποτιμά το 49% της αξίας του ΔΕΔΔΗΕ (Enterprise Value) σε €2.116 εκατ. συμπεριλαμβάνοντας το αντίστοιχο (pro-rata) καθαρό χρέος ύψους €804 εκατ.

Η προσφορά παραπέμπει σε μία αποτίμηση η οποία ανέρχεται στο 151% της Ρυθμιζόμενης Περιουσιακής Βάσης.

Η τελική απόφαση θα ληφθεί από τα αρμόδια εταιρικά όργανα της ΔΕΗ Α.Ε..

Αθήνα, 10 Σεπτεμβρίου 2021

From: ΠΛΑΣΤΙΚΑ ΘΡΑΚΗΣ ΕΤΑΙΡΙΑ ΣΥΜΜΕΤΟΧΩΝ Α.Ε.Ε.
Posted At: 10 September 2021 17:59
Conversation: Αντικατάσταση Υπευθύνου Τμήματος (Μονάδας)
Εξυπηρέτησης Μετόχων και Εταιρικών Ανακοινώσεων
Posted To: DOLAnnouncements2
Subject: Αντικατάσταση Υπευθύνου Τμήματος (Μονάδας)
Εξυπηρέτησης Μετόχων και Εταιρικών Ανακοινώσεων

Η Ανώνυμη Εταιρεία με την επωνυμία «ΠΛΑΣΤΙΚΑ ΘΡΑΚΗΣ ΕΤΑΙΡΕΙΑ ΣΥΜΜΕΤΟΧΩΝ ΑΝΩΝΥΜΗ ΕΜΠΟΡΙΚΗ ΕΤΑΙΡΕΙΑ» και τον διακριτικό τίτλο «THRACE PLASTICS CO. S.A.» (εφεξής καλουμένη ως «Εταιρεία»), στα πλαίσια της ορθής, έγκυρης και έγκαιρης ενημέρωσης του επενδυτικού κοινού και σε εφαρμογή των διατάξεων του άρθρου 17 παρ. 1 του με αριθμό 596/2014 Κανονισμού του Ευρωπαϊκού Κοινοβουλίου και του Συμβουλίου της 16^{ης} Απριλίου 2014, γνωστοποιεί στο επενδυτικό κοινό ότι το Διοικητικό Συμβούλιο της Εταιρείας, με σχετική απόφασή του, προέβη, επί του παρόντος, στον ορισμό του κ. Δημητρίου Φράγκου του Βασιλείου ως Υπευθύνου του Τμήματος (Μονάδας) Εξυπηρέτησης Μετόχων και Εταιρικών Ανακοινώσεων της Εταιρείας σε αντικατάσταση της κας. Ιωάννας Καραθανάση του Παρασκευά, συνεπεία της αποχωρήσεως της τελευταίας από την Εταιρεία.

Ο κ. Δημήτριος Φράγκου θα αναλάβει, τα καθήκοντά του ως Υπεύθυνος του Τμήματος (Μονάδας) Εξυπηρέτησης Μετόχων και Εταιρικών Ανακοινώσεων από την 13^η Σεπτεμβρίου 2021.

From: INFORM Π. ΛΥΚΟΣ Α.Ε. ΣΥΜΜΕΤΟΧΩΝ
Posted At: 10 September 2021 18:04
Conversation: Αγορά Ιδίων Μετοχών 03.09.2021-09.09.2021
Posted To: DOLAnnouncements2
Subject: Αγορά Ιδίων Μετοχών 03.09.2021-09.09.2021

-

Κορωπί, 10/09/2021

INFORM Π. ΛΥΚΟΣ Α.Ε. ΣΥΜΜΕΤΟΧΩΝ (Σύμβολο Χ.Α.: ΛΥΚ)

Η εταιρεία INFORM Π. ΛΥΚΟΣ Α.Ε. ΣΥΜΜΕΤΟΧΩΝ, σύμφωνα με τον Κανονισμό (ΕΕ) αριθ. 596/2014 του Ευρωπαϊκού Κοινοβουλίου και του Συμβουλίου της 16ης Απριλίου 2014 και τον κατ' εξουσιοδότηση Κανονισμό (ΕΕ) 2016/1052 της Επιτροπής της 8ης Μαρτίου 2016, καθώς και βάσει της σχετικής απόφασης της Τακτικής Γενικής Συνέλευσης της 18/06/2021, ανακοινώνει ότι την περίοδο 03/09/2021 - 09/09/2021, αγόρασε συνολικά 11.281 ίδιες μετοχές, ως ακολούθως:

Ημερομηνία	Αριθμός Μετοχών	Συνολικό Ποσό (€)	Μέση Τιμή (€)	Χαμηλότερη Τιμή (€)	Υψηλότερη Τιμή (€)
03/09/2021	2.294	3.653,52	1,5926	1,5800	1,6150
06/09/2021	2.328	3.641,60	1,5643	1,5550	1,5750
07/09/2021	2.264	3.529,34	1,5589	1,5550	1,5600
08/09/2021	2.247	3.474,32	1,5462	1,5200	1,5650
09/09/2021	2.148	3.303,43	1,5379	1,5350	1,5400
Σύνολο	11.281	17.602	1,5603		

Μετά και τις προαναφερόμενες αγορές, η Εταιρεία κατέχει 53.373 ίδιες μετοχές, ποσοστό 0,26% του συνόλου των μετοχών της Εταιρείας.

ΠΛΗΡΟΦΟΡΙΕΣ: ΜΟΝΑΔΑ ΕΞΥΠΗΡΕΤΗΣΗΣ ΜΕΤΟΧΩΝ ΚΑΙ ΕΤΑΙΡΙΚΩΝ
ΑΝΑΚΟΙΝΩΣΕΩΝ

e-mail: ir@lykos.gr

[Αγορά Ιδίων Μετοχών 03.09.2021-09.09.2021](#)

From: ΕΛΛΗΝΙΚΑ ΧΡΗΜΑΤΙΣΤΗΡΙΑ Α.Ε.
Posted At: 10 September 2021 18:21
Conversation: Συναλλαγές της Eurobank Equities
Posted To: DOLAnnouncements2

Subject: Συναλλαγές της Eurobank Equities

Η Εταιρία Ελληνικά Χρηματιστήρια-Χρηματιστήριο Αθηνών Α.Ε. Συμμετοχών (ATHEX) ανακοινώνει σύμφωνα με τον Ν.3556/2007 και τις διατάξεις του Κανονισμού (ΕΕ) 596/2014 του Ευρωπαϊκού Κοινοβουλίου και του Συμβουλίου ότι η Eurobank Equities Α.Ε.Π.Ε.Υ. την ενημέρωσε ότι πραγματοποίησε τις εξής συναλλαγές:

α/α	Ημερομηνία γνωστοποίησης στην ATHEX	Ημερομηνία συναλλαγής	Είδος συναλ.	Ποσότητα	Χρηματοπιστωτικό μέσο	Συνολική αξία (ευρώ)
1	09.09.2021	08.09.2021	Αγορά	220	Μετοχές ΕΧΑΕ (κο)	829,40
2	09.09.2021	08.09.2021	Πώληση	100	Μετοχές ΕΧΑΕ (κο)	376,50
3	09.09.2021	08.09.2021	Αγορά	1	ΣΜΕ ΕΧΑΕ	381,48
4	10.09.2021	09.09.2021	Αγορά	1.110	Μετοχές ΕΧΑΕ (κο)	4.140,85
5	10.09.2021	09.09.2021	Πώληση	221	Μετοχές ΕΧΑΕ (κο)	825,62
6	10.09.2021	09.09.2021	Αγορά	1	ΣΜΕ ΕΧΑΕ	380,46
7	10.09.2021	09.09.2021	Πώληση	10	ΣΜΕ ΕΧΑΕ	3.760,00

Η Eurobank Equities Α.Ε.Π.Ε.Υ. πραγματοποίησε τις ανωτέρω συναλλαγές λόγω της ειδικής διαπραγμάτευσης που έχει αναλάβει στην αγορά παραγώγων σε Συμβόλαια Μελλοντικής Εκπλήρωσης (ΣΜΕ) με υποκείμενο τίτλο τη μετοχή της εταιρίας (σύμβολο μετοχής: ΕΧΑΕ).

Η γνωστοποίηση εκ μέρους της Eurobank Equities Α.Ε.Π.Ε.Υ. προς την εταιρεία και ακολούθως από την εταιρία προς τις αρχές της Κεφαλαιαγοράς, γίνεται επειδή ο κ. Κωνσταντίνος Βασιλείου είναι μη εκτελεστικό μέλος του Δ.Σ. της Eurobank Equities Α.Ε.Π.Ε.Υ. ενώ κατέχει ταυτόχρονα τη θέση του Μη Εκτελεστικού Μέλους του Δ.Σ. της ATHEX (υπόχρεο πρόσωπο με βάση το Ν.3340/2005).

From: ΤΕΡΝΑ ΕΝΕΡΓΕΙΑΚΗ Α.Β.Ε.Τ.Ε.
Posted At: 10 September 2021 18:42
Conversation: ΑΝΑΚΟΙΝΩΣΗ ΡΥΘΜΙΖΟΜΕΝΗΣ ΠΛΗΡΟΦΟΡΙΑΣ ΤΟΥ Ν.
3556/2007: Γνωστοποίηση συναλλαγών
Posted To: DOLAnnouncements2

Subject: ΑΝΑΚΟΙΝΩΣΗ ΡΥΘΜΙΖΟΜΕΝΗΣ ΠΛΗΡΟΦΟΡΙΑΣ ΤΟΥ Ν.
3556/2007: Γνωστοποίηση συναλλαγών

Η εταιρεία «ΤΕΡΝΑ ΕΝΕΡΓΕΙΑΚΗ Α.Β.Ε.Τ.Ε» ανακοινώνει, με βάση το άρθρο 21 του Ν.3556/2007 σε συνδυασμό με το άρθρο 11 της απόφασης της ΕΚ 1/434/3.7.2007, ότι ο Αντιπρόεδρος και Ανεξάρτητο μη Εκτελεστικό μέλος, κ. Γεώργιος Μέργος (Υπόχρεο Πρόσωπο βάσει του Κανονισμού (ΕΕ) 596/2014), προέβη στις 07/09/2021 σε απόκτηση 1.000 κοινών ονομαστικών μετοχών, συνολικής αξίας 11.975,00 ευρώ.

From: ΤΕΡΝΑ ΕΝΕΡΓΕΙΑΚΗ Μ.Α.Ε. ΧΡΗΜΑΤ
Posted At: 10 September 2021 18:46
Conversation: ΑΝΑΚΟΙΝΩΣΗ ΓΙΑ ΤΙΣ ΑΠΟΦΑΣΕΙΣ ΓΕΝΙΚΗΣ ΣΥΝΕΛΕΥΣΗΣ (Ορθή Επανάληψη)
Posted To: DOLAnnouncements2
Subject: ΑΝΑΚΟΙΝΩΣΗ ΓΙΑ ΤΙΣ ΑΠΟΦΑΣΕΙΣ ΓΕΝΙΚΗΣ ΣΥΝΕΛΕΥΣΗΣ (Ορθή Επανάληψη)

ΤΕΡΝΑ ΕΝΕΡΓΕΙΑΚΗ Μ.Α.Ε. ΧΡΗΜΑΤΟΔΟΤΗΣΕΩΝ

Αθήνα, 12 Ιουλίου 2021

Αποφάσεις Τακτικής Γενικής Συνέλευσης των Μετόχων της 12/07/2021

Συνεδρίασε σήμερα, 12/07/2021, η Τακτική Γενική Συνέλευση των Μετόχων της Εταιρείας «ΤΕΡΝΑ ΕΝΕΡΓΕΙΑΚΗ ΜΟΝΟΠΡΟΣΩΠΗ ΑΝΩΝΥΜΗ ΕΤΑΙΡΕΙΑ ΧΡΗΜΑΤΟΔΟΤΗΣΕΩΝ», στην οποία παρέστη νομίμως εκπροσωπούμενη η μοναδική Μέτοχος της Εταιρείας «ΤΕΡΝΑ ΕΝΕΡΓΕΙΑΚΗ Α.Β.Ε.Τ.Ε.» και ελήφθησαν οι εξής αποφάσεις:

Θέμα 1^ο: Εγκρίθηκαν στο σύνολό τους, οι Χρηματοοικονομικές Καταστάσεις για τη χρήση 2020, όπως καταχωρήθηκαν στην ιστοσελίδα της Εταιρείας και του Χρηματιστηρίου Αθηνών και αποτυπώθηκαν αναλυτικά στην Ετήσια Οικονομική Έκθεση, η σχετική Έκθεση του Διοικητικού Συμβουλίου και η Έκθεση του Ορκωτή Ελεγκτή - Λογιστή.

Θέμα 2º: Εγκρίθηκε η Συνολική Διαχείριση εκ μέρους του Δ.Σ. για την χρήση 2020.

Θέμα 3º: Η Γενική Συνέλευση αποφάσισε τη μη διανομή κερδών.

Θέμα 4º: Η Γενική Συνέλευση απάλλαξε τον Ελεγκτή από κάθε ευθύνη ή αποζημίωση απορρέουσα από την άσκηση των καθηκόντων του για την χρήση 2020.

Θέμα 5º: Εξελέγη ως Ελεγκτής για τη χρήση 2021 η εταιρεία «GRANT THORNTON», με αμοιβή επί τη βάσει της αντίστοιχης του 2020, μετά τυχόν αναπροσαρμογής, ανάλογα με τις ανάγκες του ελέγχου.

Θέμα 6º: Αποφασίσθηκε η εκλογή Επιτροπής Ελέγχου, σύμφωνα με τις διατάξεις του άρθρου 44 του Ν. 4449/2017, η οποία:

- Θα είναι μεικτή επιτροπή αποτελούμενη από δύο (2) μη εκτελεστικά μέλη του Διοικητικού Συμβουλίου, εκ των οποίων ο ένας (1) ανεξάρτητος, και έναν τρίτο πρόσωπο, μη μέλος του Δ.Σ., ο οποίος πληροί τις προϋποθέσεις ανεξαρτησίας του άρθρου 9 του ν. 4706/2020.
- Ως μέλη της Επιτροπής Ελέγχου εκλέχθηκαν οι κ.κ. Νικόλαος Καλαμαράς, ο οποίος δεν είναι μέλος του Δ.Σ. και πληροί τις προϋποθέσεις ανεξαρτησίας, όπως προβλέπονται στις διατάξεις του άρθρου 9 του Ν.4706/2020, Γεώργιος Μέργος, ανεξάρτητο μη εκτελεστικό μέλος και Χατζηαρσενίου Δήμητρα, Αντιπρόεδρος του Δ.Σ. και μη εκτελεστικό μέλος.
- Τα μέλη της επιτροπής εκλέχτηκαν μετά από πρόταση του Διοικητικού Συμβουλίου, αφού διαπιστώθηκε η πλήρωση των κριτηρίων και προϋποθέσεων του άρθρου 44 του ν 4449/2017 όπως ισχύει.
- Συγκεκριμένα, τα εκλεγέντα Μέλη της Επιτροπής Ελέγχου πληρούν τεκμηριωμένα τις προϋποθέσεις του άρθρου 44 του ν. 4449/2017, πληρούν στην πλειονότητά τους τα κριτήρια ανεξαρτησίας του άρθρου 9 του ν. 4706/2020, διαθέτουν όλοι επαρκή γνώση του τομέα τίτλων σταθερού εισοδήματος (ομολογιακά δάνεια), στον οποίο δραστηριοποιείται η Εταιρεία, ένα μέλος της, ο κ. Νικόλαος Καλαμαράς διαθέτει αποδεδειγμένα επαρκή γνώση στον τομέα της ελεγκτικής και της λογιστικής, καθώς είναι μέλος του Ελληνικού και του Αμερικανικού Ινστιτούτου Εσωτερικών Ελεγκτών (AM 1374)-(ID 1521425) και όλα τα Μέλη είναι σε θέση να υλοποιήσουν τις αρμοδιότητες και τις υποχρεώσεις τους.
- Θα έχει διετή (2) θητεία, παρατεινόμενη αυτόματα μέχρι την πρώτη Τακτική Γενική Συνέλευση μετά την λήξη της θητείας της.

Θέμα 7^ο: Η Γενική Συνέλευση παρέιχε την άδεια και έγκρισή της για την συμμετοχή Μελών του Δ.Σ. και Διευθυντικών Στελεχών της Εταιρείας στη Διοίκηση εταιρειών, οι οποίες συνδέονται με οποιοδήποτε τρόπο με την Εταιρεία.

Επί του 8^{ου} θέματος «Διάφορες ανακοινώσεις, εγκρίσεις» δεν προτάθηκαν θέματα προς έγκριση και λήψη αποφάσεων.

Η Διοίκηση της Εταιρείας αναφέρθηκε στην πορεία και λοιπά θέματα που αφορούν την εύρυθμη λειτουργία της.

From: ΠΑΠΟΥΤΣΑΝΗΣ Α.Β.Ε.Ε.
Posted At: 13 September 2021 09:14
Conversation: Γνωστοποίηση αγοράς ιδίων μετοχών
Posted To: DOLAnnouncements2

Subject: Γνωστοποίηση αγοράς ιδίων μετοχών

Η Εταιρεία "ΠΑΠΟΥΤΣΑΝΗΣ ΑΝΩΝΥΜΗ ΒΙΟΜΗΧΑΝΙΚΗ ΚΑΙ ΕΜΠΟΡΙΚΗ ΕΤΑΙΡΙΑ ΚΑΤΑΝΑΛΩΤΙΚΩΝ ΑΓΑΘΩΝ" (η Εταιρεία) ενημερώνει το επενδυτικό κοινό ότι κατ' εφαρμογή των Κανονισμών (ΕΕ) 2016/1052 και 596/2014, και σε εκτέλεση της από 05.05.2021 απόφασης της Τακτικής Γενικής Συνέλευσης των Μετόχων της Εταιρείας και της από 29.06.2021 απόφασης του Διοικητικού Συμβουλίου της Εταιρείας, προέβη σε αγορά ιδίων μετοχών στην αγορά του Χρηματιστηρίου Αθηνών, και συγκεκριμένα την 10/9/2021 προέβη στην αγορά 1.500 ιδίων μετοχών, με μέση τιμή κτήσης EUR 2,1933 ανά μετοχή και συνολική αξία συναλλαγών EUR 3.290. Οι συναλλαγές πραγματοποιήθηκαν μέσω του μέλους του Χρηματιστηρίου Αθηνών "ALPHA FINANCE ΜΟΝΟΠΡΟΣΩΠΗ ΑΝΩΝΥΜΗ ΕΤΑΙΡΙΑ ΠΑΡΟΧΗΣ ΕΠΕΝΔΥΤΙΚΩΝ ΥΠΗΡΕΣΙΩΝ". Μετά και τις ανωτέρω αγορές, η Εταιρεία κατέχει συνολικά 6.600 ίδιες μετοχές (ήτοι, 0,024% του συνόλου των μετοχών της Εταιρείας που διαπραγματεύονται στο Χρηματιστήριο Αθηνών) από το πρόγραμμα επαναγοράς ιδίων μετοχών.

From: ΔΕΗ Α.Ε.
Posted At: 13 September 2021 09:34
Conversation: Δικαιώματα εκμετάλλευσης του λιγνίτη
Posted To: DOLAnnouncements2

Subject: Δικαιώματα εκμετάλλευσης του λιγνίτη

Ανακοίνωση

Σε συνέχεια της ανακοίνωσης της Ευρωπαϊκής Επιτροπής για την επίτευξη συμφωνίας με την Ελληνική Δημοκρατία για την υπόθεση των δικαιωμάτων εκμετάλλευσης του λιγνίτη, η ΔΕΗ εκφράζει την ικανοποίησή της για την οριστική επίλυση της υπόθεσης η οποία εκκρεμούσε εδώ και πολλά χρόνια.

Η ανακοίνωση δεν δημιουργεί εκπλήξεις για το βασικό περιεχόμενο της συμφωνίας, αναμένεται βεβαίως η αποσαφήνιση των λεπτομερειών της για την υλοποίησή της μέσω της νομοθετικής πρωτοβουλίας της Ελληνικής Κυβέρνησης. Επισημαίνεται η θετική διάσταση της συμφωνίας που αφορά (i) τη σύνδεση των τιμών διάθεσης των προθεσμιακών προϊόντων με τις τιμές που θα διαμορφώνονται από την Αγορά και (ii) τον περιορισμένο χρόνο διάθεσής τους.

Με αυτά τα δεδομένα, η ΔΕΗ εκτιμά ότι η συμφωνία δεν θα έχει σημαντική επίπτωση στα οικονομικά αποτελέσματά της.

Αθήνα, 13 Σεπτεμβρίου 2021

From: ΜΟΤΟΡ ΟΪΛ Α.Ε.
Posted At: 13 September 2021 10:01
Conversation: Ρυθμιζόμενη Πληροφορία: Αγορές Ιδίων Μετοχών (Απόφαση ΕΓΣ 17/6/2020)
Posted To: DOLAnnouncements2
Subject: Ρυθμιζόμενη Πληροφορία: Αγορές Ιδίων Μετοχών (Απόφαση ΕΓΣ 17/6/2020)

Η ΜΟΤΟΡ ΟΙΛ (ΕΛΛΑΣ) ΔΙΥΛΙΣΤΗΡΙΑ ΚΟΡΙΝΘΟΥ Α.Ε. ανακοινώνει ότι στις 10 Σεπτεμβρίου 2021 προέβη σε αγορά 5.500 μετοχών της Εταιρείας συνολικής αξίας Ευρώ 72.780,00 (μέση τιμή κτήσης: Ευρώ 13,233 ανά μετοχή).

Ο συνολικός αριθμός ιδίων μετοχών που κατέχει η Εταιρεία ανέρχεται σε 324.824 που αντιστοιχεί σε ποσοστό 0,29% του μετοχικού της κεφαλαίου. Η μέση τιμή κτήσης των ιδίων μετοχών ανέρχεται σε Ευρώ 11,867 ανά μετοχή. Οι αγορές των ιδίων μετοχών της Εταιρείας πραγματοποιούνται μέσω του Μέλους του Χρηματιστηρίου Αθηνών ΠΕΙΡΑΙΩΣ ΑΕΠΕΥ.

Μαρούσι, 13 Σεπτεμβρίου 2021

Το Διοικητικό Συμβούλιο

From: ΙΑΣΩ Α.Ε.

Posted At: 13 September 2021 13:51

Conversation: ΑΝΑΚΟΙΝΩΣΗ ΡΥΘΜΙΖΟΜΕΝΗΣ ΠΛΗΡΟΦΟΡΙΑΣ ΤΟΥ Ν. 3556/2007: Γνωστοποίηση για μεταβολή ποσοστού μετόχων σε επίπεδο δικαιωμάτων ψήφου (Ορθή Επανάληψη)

Posted To: DOLAnnouncements2

Subject: ΑΝΑΚΟΙΝΩΣΗ ΡΥΘΜΙΖΟΜΕΝΗΣ ΠΛΗΡΟΦΟΡΙΑΣ ΤΟΥ Ν. 3556/2007: Γνωστοποίηση για μεταβολή ποσοστού μετόχων σε επίπεδο δικαιωμάτων ψήφου (Ορθή Επανάληψη)

ΑΝΑΚΟΙΝΩΣΗ ΡΥΘΜΙΖΟΜΕΝΗΣ ΠΛΗΡΟΦΟΡΙΑΣ ΤΟΥ Ν. 3556/2007:

Η εταιρία με την επωνυμία «**ΙΑΣΩ ΙΔΙΩΤΙΚΗ ΓΕΝΙΚΗ ΜΑΙΕΥΤΙΚΗ – ΓΥΝΑΙΚΟΛΟΓΙΚΗ & ΠΑΙΔΙΑΤΡΙΚΗ ΚΛΙΝΙΚΗ - ΔΙΑΓΝΩΣΤΙΚΟ - ΘΕΡΑΠΕΥΤΙΚΟ ΚΑΙ ΕΡΕΥΝΗΤΙΚΟ ΚΕΝΤΡΟ Α.Ε.**» και το διακριτικό τίτλο «**ΙΑΣΩ Α.Ε.**» (η «**Εταιρία**»), σύμφωνα με τον ν. 3556/2007 και κατόπιν σχετικής ενημέρωσης που έλαβε την 09.09.2021 από την εταιρία «OCM Luxembourg Healthcare Greece S.a.r.l» («OCM») και τον κ. Εμμανουήλ Δουλγεράκη, ανακοινώνει τα εξής:

Τα φυσικά πρόσωπα που εμφανίζονται στον παρακάτω πίνακα (οι «**Μέτοχοι Διοίκησης**»), η OCM, και η εταιρία OCM Luxembourg Healthcare Greece Parent S.a.r.l., η οποία κατέχει άμεσα το 100% του μετοχικού κεφαλαίου της OCM, υπέγραψαν την από 05.05.2021 συμφωνία μετόχων (η «**Συμφωνία Μετόχων**»), με την οποία συμφώνησαν να συντονιστούν μεταξύ τους, προκειμένου να επιδιώξουν κοινούς στρατηγικούς στόχους όσον αφορά στην Εταιρία και τη διοίκησή της.

Ειδικότερα, συμφώνησαν ότι οι Μέτοχοι Διοίκησης θα ασκούν τα δικαιώματα ψήφου που κατέχουν άμεσα ή έμμεσα στην Εταιρεία σύμφωνα με τις προτάσεις ή οδηγίες της OCM ή της OCM Luxembourg Healthcare Greece Parent S.a.r.l. (ανάλογα με την περίπτωση) καθ' όλη τη διάρκεια τη Συμφωνίας Μετόχων. Επιπλέον, συμφώνησαν ότι η εταιρική διακυβέρνηση της Εταιρείας και η σύνθεση του διοικητικού της συμβουλίου θα καθορίζονται από την OCM ή την OCM Luxembourg Healthcare Greece Parent S.a.r.l. (ανάλογα με την περίπτωση).

Επομένως, σύμφωνα με το άρθρο 10 περ. (α) του ν.3556/2007, οι Μέτοχοι Διοίκησης, η OCM και οι μητρικές εταιρίες αυτής, συνεπεία της σύναψης της Συμφωνίας Μετόχων, υποχρεούνται να υιοθετούν κοινή πολιτική ως προς τη διοίκηση της Εταιρείας μέσω της συντονισμένης άσκησης των δικαιωμάτων ψήφου που κατέχουν.

Σημειώνεται, ότι η γνωστοποίηση έλαβε χώρα δεδομένου ότι η OCM έχει αποκτήσει από την προηγούμενη της γνωστοποίηση έως την 07.09.2021 συνολικά 3.668.686 μετοχές της Εταιρίας, που αντιστοιχούν σε 3,01% του συνόλου των μετοχών και των δικαιωμάτων ψήφου της Εταιρίας.

Κατά συνεπεία, η OCM και οι Μέτοχοι Διοίκησης κατέχουν από κοινού 115.008.121 δικαιώματα ψήφου που αντιπροσωπεύουν ποσοστό 94,15% του συνόλου των μετοχών και δικαιωμάτων ψήφου στην Εταιρία, ως ακολούθως:

Μέτοχος	Αριθμός Άμεσων Μετοχών & Δικ/των Ψήφου πριν τη γνωστοποίηση	Αριθμός Άμεσων και Έμμεσων Μετοχών & Δικ/των Ψήφου πριν τη γνωστοποίηση	Ποσοστό (%) Άμεσων και Έμμεσων Μετοχών & Δικ/των Ψήφου πριν τη γνωστοποίηση	Αριθμός Άμεσων Μετοχών & Δικ/των Ψήφου μετά τη γνωστοποίηση	Αριθμός Άμεσων και Έμμεσων Μετοχών & Δικ/των Ψήφου μετά τη γνωστοποίηση
OCM Luxembourg Healthcare Greece S.a.r.l	108.596.841	111.339.435		112.265.527	115.008.121
Γεώργιος Σταματίου	655.889	111.339.435	91,14%	655.889	115.008.121
Μαρία Σταματίου	200.000	111.339.435	91,14%	200.000	115.008.121
Ουρανία Σταματίου	262.787	111.339.435	91,14%	262.787	115.008.121
Εμμανουήλ Δουλγεράκης	583.644	111.339.435	91,14%	583.644	115.008.121
Τριάδα Δουλγεράκη	250.000	111.339.435	91,14%	250.000	115.008.121
Φώτιος Δουλγεράκης	399.772	111.339.435	91,14%	399.772	115.008.121
Παρθενόπη Ξενιτίδου	390.502	111.339.435	91,14%	390.502	115.008.121
Σύνολο	111.339.435	111.339.435	91,14%	115.008.121	115.008.121

Επιπλέον, σημειώνεται ότι η OCM ελέγχεται έμμεσα από την Oaktree Capital Group Holdings GP, LLC, η οποία αποτελεί τον απώτατο ελέγχοντα. Η αλυσίδα των ελεγχόμενων από την Oaktree Capital Group Holdings GP, LLC οντοτήτων έχει ως εξής:

- Η OCM Luxembourg Healthcare Greece S.a.r.l. ελέγχεται από την OCM Luxembourg Healthcare Greece Parent S.a.r.l.
- Η OCM Luxembourg Healthcare Greece Parent S.a.r.l ελέγχεται από την OCM Luxembourg EPF IV S.a.r.l.
- Η OCM Luxembourg EPF IV S.a.r.l ελέγχεται από την Oaktree European Principal Fund IV, Ltd.
- Η Oaktree European Principal Fund IV, Ltd. ελέγχεται από τις Oaktree European Principal Fund IV, L.P. και Oaktree European Principal Fund IV, S.C.S.

- Η Oaktree European Principal Fund IV, L.P. έχει ως general partner (ομόρρυθμο εταίρο) την Oaktree European Principal Fund IV GP, L.P. και ως μοναδικό διευθυντή και επενδυτικό διαχειριστή την Oaktree Capital Management, L.P. (βλ. λεπτομέρειες παρακάτω).
- Η Oaktree European Principal Fund IV, S.C.S. έχει ως general partner (ομόρρυθμο εταίρο) την Oaktree European Principal Fund IV GP, S.a.r.l.
- Η Oaktree European Principal Fund IV GP, S.a.r.l. ελέγχεται από την Oaktree European Principal Fund IV GP, L.P.
- Η Oaktree European Principal Fund IV GP, L.P. έχει ως general partner (ομόρρυθμο εταίρο) την Oaktree European Principal Fund IV GP, Ltd.
- Η Oaktree European Principal Fund IV GP, Ltd. ελέγχεται από την Oaktree Fund GP I, L.P.
- Η Oaktree Fund GP I, L.P. έχει ως general partner (ομόρρυθμο εταίρο) την Oaktree Capital Management, L.P.
- Η Oaktree Capital Management, L.P. έχει ως general partner (ομόρρυθμο εταίρο) την Oaktree Capital Management GP, LLC.
- Η Oaktree Capital Management GP, LLC έχει ως μοναδικό διευθυντή την Atlas OCM Holdings, LLC.
- Η Atlas OCM Holdings, LLC ελέγχεται από την Oaktree Capital Group Holdings, LP.
- Ο general partner (ομόρρυθμος εταίρος) της Oaktree Capital Group Holdings, L.P. είναι η Oaktree Capital Group Holdings GP, LLC.
- Η συμφωνία διαχείρισης της Oaktree Capital Group, LLC (η «Oaktree») προβλέπει ότι για όση διάρκεια τα ανώτατα διευθυντικά στελέχη της Oaktree ή οι αντικαταστάτες αυτών ή συνδεδεμένες εταιρείες/οντότητες (πλην των θυγατρικών της Oaktree), συμπεριλαμβανομένης της Oaktree Capital Group Holdings, L.P., συλλογικά κατέχουν άμεσα ή έμμεσα τουλάχιστον 10% των συνολικών μετοχικών μονάδων της Oaktree, η Oaktree Capital Group Holdings GP, LLC έχει το δικαίωμα να διορίζει όλα τα μέλη του διοικητικού συμβουλίου της Oaktree Capital Group Holdings, L.P. Η Oaktree Capital Group Holdings GP, LLC διευθύνεται από μια εκτελεστική επιτροπή η οποία αποτελείται από ανώτατα στελέχη της Oaktree Capital Group, LLC και κανένα φυσικό πρόσωπο ατομικά δεν έχει έλεγχο επί αυτής.

Η γνωστοποίηση υποβλήθηκε: α) από την εταιρία OCM Luxembourg Healthcare Greece S.a.r.l. για λογαριασμό της εταιρίας «Oaktree Capital Group Holdings GP, LLC», που αποτελεί τον απώτατο ελέγχοντα, και για λογαριασμό όλων των ελεγχόμενων από αυτή οντοτήτων και β) από τον κ. Εμμανουήλ Δουλγεράκη για λογαριασμό του και για λογαριασμό των υπόλοιπων Μετόχων Διοίκησης.

From: ΟΜΙΛΟΣ ΙΝΤΕΑΛ Α.Β.Ε.Ε.Δ.Ε.Σ.
Posted At: 13 September 2021 14:21
Conversation: ΕΚΘΕΣΗ ΧΡΗΜΑΤΟΟΙΚΟΝΟΜΙΚΟΥ ΣΥΜΒΟΥΛΟΥ ΣΥΜΦΩΝΑ
ΜΕ ΤΟ ΑΡ.15, Ν.3461/2006
Posted To: DOLAnnouncements2

Subject: ΕΚΘΕΣΗ ΧΡΗΜΑΤΟΟΙΚΟΝΟΜΙΚΟΥ ΣΥΜΒΟΥΛΟΥ ΣΥΜΦΩΝΑ
ΜΕ ΤΟ ΑΡ.15, Ν.3461/2006

Η εταιρεία "ΟΜΙΛΟΣ ΙΝΤΕΑΛ ΑΒΕΕΔΕΣ" (εφεξής η "Εταιρεία") δημοσιοποιεί την Έκθεση του Χρηματοοικονομικού Συμβούλου (Τράπεζα Optima bank Α.Ε.), σύμφωνα με το άρθρο 15 του Ν.3461/2006, προς το Διοικητικό Συμβούλιο της Εταιρείας, σχετικά με την υποχρεωτική δημόσια πρόταση της εταιρείας "TERNIALE LIMITED" για την απόκτηση του συνόλου των κοινών ονομαστικών μετά ψήφου μετοχών της Εταιρείας,

[ΕΚΘΕΣΗ ΧΡΗΜΑΤΟΟΙΚΟΝΟΜΙΚΟΥ ΣΥΜΒΟΥΛΟΥ](#)

From: ΟΜΙΛΟΣ ΙΝΤΕΑΛ Α.Β.Ε.Ε.Δ.Ε.Σ.
Posted At: 13 September 2021 14:26
Conversation: ΑΙΤΙΟΛΟΓΗΜΕΝΗ ΓΝΩΜΗ ΤΟΥ Δ.Σ. ΣΥΜΦΩΝΑ ΜΕ ΤΟ ΑΡ.15
ΤΟΥ Ν.3461/2006
Posted To: DOLAnnouncements2
Subject: ΑΙΤΙΟΛΟΓΗΜΕΝΗ ΓΝΩΜΗ ΤΟΥ Δ.Σ. ΣΥΜΦΩΝΑ ΜΕ ΤΟ ΑΡ.15
ΤΟΥ Ν.3461/2006

ΑΙΤΙΟΛΟΓΗΜΕΝΗ ΓΝΩΜΗ ΤΟΥ ΔΙΟΙΚΗΤΙΚΟΥ ΣΥΜΒΟΥΛΙΟΥ ΤΗΣ ΕΤΑΙΡΕΙΑΣ
“ΟΜΙΛΟΣ ΙΝΤΕΑΛ ΑΝΩΝΥΜΗ ΒΙΟΜΗΧΑΝΙΚΗ ΕΜΠΟΡΙΚΗ ΕΤΑΙΡΕΙΑ
ΔΙΟΙΚΗΣΕΩΣ ΕΠΙΧΕΙΡΗΣΕΩΝ ΚΑΙ ΣΥΜΜΕΤΟΧΩΝ” ΣΧΕΤΙΚΑ ΜΕ ΤΗΝ
ΥΠΟΧΡΕΩΤΙΚΗ ΔΗΜΟΣΙΑ ΠΡΟΤΑΣΗ ΤΗΣ ΕΤΑΙΡΕΙΑΣ “TERNIALE LIMITED”

[ΑΙΤΙΟΛΟΓΗΜΕΝΗ ΓΝΩΜΗ ΔΙΟΙΚΗΤΙΚΟΥ ΣΥΜΒΟΥΛΙΟΥ](#)

From: ΙΑΣΩ Α.Ε.
Posted At: 13 September 2021 15:12
Conversation: ΑΝΑΚΟΙΝΩΣΗ ΡΥΘΜΙΖΟΜΕΝΗΣ ΠΛΗΡΟΦΟΡΙΑΣ ΤΟΥ Ν. 3556/2007: Γνωστοποίηση συναλλαγών
Posted To: DOLAnnouncements2
Subject: ΑΝΑΚΟΙΝΩΣΗ ΡΥΘΜΙΖΟΜΕΝΗΣ ΠΛΗΡΟΦΟΡΙΑΣ ΤΟΥ Ν. 3556/2007: Γνωστοποίηση συναλλαγών

Η εταιρία ΙΑΣΩ ΙΔΙΩΤΙΚΗ ΓΕΝΙΚΗ ΜΑΙΕΥΤΙΚΗ – ΓΥΝΑΙΚΟΛΟΓΙΚΗ & ΠΑΙΔΙΑΤΡΙΚΗ ΚΛΙΝΙΚΗ - ΔΙΑΓΝΩΣΤΙΚΟ – ΘΕΡΑΠΕΥΤΙΚΟ ΚΑΙ ΕΡΕΥΝΗΤΙΚΟ ΚΕΝΤΡΟ Α.Ε. (η «Εταιρία»), με βάση το Ν. 3556/2007 (άρθρο 3 (ιστ), (ββ) και άρθρο (21) σε συνδυασμό με το άρθρο 11 της απόφασης 1/434/3-07-2007 της Επιτροπής Κεφαλαιαγοράς), γνωστοποιεί ότι την 10.09.2021 τα παρακάτω πρόσωπα προέβησαν σε πωλήσεις – εξωχρηματιστηριακές μεταβιβάσεις κοινών ονομαστικών μετοχών της Εταιρίας στην OCM LUXEMBOURG HEALTHCARE GREECE S.a r.l. έναντι τιμήματος 1,50 Ευρώ ανά μετοχή, ως εξής:

(α) ο μέτοχος Γεώργιος Σταματίου, Πρόεδρος του Διοικητικού Συμβουλίου της Εταιρίας (Υπόχρεο Πρόσωπο βάση του άρθρου 13 του Ν. 3340/2005), προέβη σε πώληση – εξωχρηματιστηριακή μεταβίβαση 240.146 μετοχών της Εταιρίας,

(β) ο μέτοχος Εμμανουήλ Δουλγεράκης, Διευθύνων Σύμβουλος της Εταιρίας (Υπόχρεο Πρόσωπο βάση του άρθρου 13 του Ν. 3340/2005), προέβη σε πώληση – εξωχρηματιστηριακή μεταβίβαση 213.694 μετοχών της Εταιρίας,

(γ) η μέτοχος, Ουρανία Σταματίου, πρόσωπο συνδεδεμένο με στενό δεσμό με τον Γεώργιο Σταματίου κατά την έννοια του άρθρου 13 Ν. 3340/2005, προέβη σε πώληση – εξωχρηματιστηριακή μεταβίβαση 96.216 μετοχών της Εταιρίας,

(δ) η μέτοχος Παρθενόπη Ξενιτίδου, πρόσωπο συνδεδεμένο με στενό δεσμό με τον Εμμανουήλ Δουλγεράκη κατά την έννοια του άρθρου 13 Ν. 3340/2005, προέβη σε πώληση – εξωχρηματιστηριακή μεταβίβαση 142.978 μετοχών της Εταιρίας.

From: ANEK A.E.
Posted At: 13 September 2021 16:14
Conversation: ΓΝΩΣΤΟΠΟΙΗΣΗ ΑΛΛΑΓΗΣ ΣΥΝΘΕΣΗΣ ΔΙΟΙΚΗΤΙΚΟΥ
ΣΥΜΒΟΥΛΙΟΥ
Posted To: DOLAnnouncements2
Subject: ΓΝΩΣΤΟΠΟΙΗΣΗ ΑΛΛΑΓΗΣ ΣΥΝΘΕΣΗΣ ΔΙΟΙΚΗΤΙΚΟΥ
ΣΥΜΒΟΥΛΙΟΥ

ΣΥΝ/ΝΟ ΑΡΧΕΙΟ

[ΑΛΛΑΓΗ ΣΥΝΘΕΣΗΣ ΔΙΟΙΚΗΤΙΚΟΥ ΣΥΜΒΟΥΛΙΟ](#)

From: ΓΕΚΕ Α.Ε.
Posted At: 13 September 2021 16:15
Conversation: ΑΝΑΚΟΙΝΩΣΗ ΡΥΘΜΙΖΟΜΕΝΗΣ ΠΛΗΡΟΦΟΡΙΑΣ ΤΟΥ Ν.
3556/2007: Γνωστοποίηση για μεταβολή ποσοστού μετόχων
σε επίπεδο δικαιωμάτων ψήφου
Posted To: DOLAnnouncements2
Subject: ΑΝΑΚΟΙΝΩΣΗ ΡΥΘΜΙΖΟΜΕΝΗΣ ΠΛΗΡΟΦΟΡΙΑΣ ΤΟΥ Ν.
3556/2007: Γνωστοποίηση για μεταβολή ποσοστού μετόχων
σε επίπεδο δικαιωμάτων ψήφου

ΑΝΑΚΟΙΝΩΣΗ ΡΥΘΜΙΖΟΜΕΝΗΣ ΠΛΗΡΟΦΟΡΙΑΣ

Η εταιρεία ΓΕΚΕ Α.Ε. (η «**Εταιρεία**»), σύμφωνα με τις προβλέψεις του Κανονισμού (ΕΕ) αριθ. 596/2014 ανακοινώνει ότι έλαβε γραπτή ενημέρωση από τους μετόχους κκ. Δωροθέα Κεφάλα, Κωνσταντίνο Κεφάλα, Γεώργιο Κεφάλα και Αγγελική Κεφάλα, που αθροιστικά κατέχουν ποσοστό 97,71% και δυνάμει της προηγούμενης από 14.5.2021 γνωστοποίησης έχουν ήδη ενημερώσει την Εταιρεία και το επενδυτικό κοινό ότι ενεργούν συντονισμένα για τον έλεγχο της Εταιρείας, ότι απέκτησαν την 08/09/2021 2.423 κοινές, ονομαστικές, μετά ψήφου μετοχές της Εταιρείας με αξία 5,75 ευρώ ανά μετοχή, την 09/09/2021 360 κοινές, ονομαστικές, μετά ψήφου μετοχές της Εταιρείας με αξία 5,75 ευρώ ανά μετοχή και την 10/09/2021 70 κοινές, ονομαστικές, μετά ψήφου μετοχές της Εταιρείας με αξία 5,75 ευρώ ανά μετοχή, ώστε να κατέχουν 8.229.505 κοινές, ονομαστικές, μετά ψήφου μετοχές της Εταιρείας και ποσοστό που αντιστοιχεί σε 97,75% του συνολικού καταβεβλημένου μετοχικού κεφαλαίου και των δικαιωμάτων ψήφου της Εταιρείας.

[ΑΝΑΚΟΙΝΩΣΗ ΡΥΘΜΙΖΟΜΕΝΗΣ ΠΛΗΡΟΦΟΡΙΑΣ](#)

Ομολογιακά Δάνεια Επιχειρήσεων – Οργανωμένη Αγορά (Μη Μετατρέψιμα)

Πλήθος Εισηγμένων Ομολογιών	Ονομαστική αξία	Τιμή έκδοσης	Σημερινό επιτόκιο	Ημερ. λήξης	Διάρκεια (έτη)	Σημείωση	Τοκομερίδιο		Μον. Διασπ.	Ομόλογα Επιχειρήσεων	Δεδ. Τόκς	Αποδ./Λήξη	Κατωτ Τιμή	Ανωτ Τιμή	Τιμή κλειστ.	Προηγ. Κλείσιμο-ημ/νία	Όγκος	Αξία Συναλλαγών	Τελευταία εντολή			Μεγ έτους		
							Κοινό	Προτιμησιακό											Τιμή	Αγορ./ Πώλ.	Ημερομηνία		λαχ έτους	
20,148	1,000.00	1,000.00	4.95	26/06/2023	5	---	7	---	1	B&F A.B.E.E. ΕΝΔΥΜΑΤΩΝ (Μη μετατρέψιμο)	10.8625	5.5720	---	---	---	97.5000	02/09/2021	---	---	97.6000	A	13/09/2021	92.1501	100.5000
90,000	1,000.00	1,000.00	3.00	11/05/2023	5	---	7	---	1	CORAL A.E. (Μη μετατρέψιμο)	10.5833	1.9420	---	---	---	101.4000	08/09/2021	---	---	101.8000	A	13/09/2021	101.0000	103.7500
120,000	1,000.00	1,000.00	3.95	04/04/2025	7	---	7	---	1	ΓΕΚ ΤΕΡΝΑ Α.Ε. (Μη μετατρέψιμο)	17.7750	2.3290	---	---	---	104.3270	10/09/2021	---	---	104.2500	A	13/09/2021	103.3350	105.8000
175,000	1,000.00	1,000.00	3.40	26/07/2024	5	---	5	---	1	ΑΤΤΙCΑ Α.Ε. ΣΥΜΜΕΤΟΧΩΝ (Μη μετατρέψιμο)	4.8167	4.2390	---	---	---	97.0200	10/09/2021	---	---	96.8250	A	13/09/2021	90.0310	99.5000
39,892,816	1.00	1.00	5.00	04/10/2021	5	---	20	---	1	HOUSEMARKET A.E. (Μη Μετατρέψιμο)	0.0100	3.9980	---	---	---	100.0000	09/09/2021	---	---	98.7000	A	13/09/2021	100.0000	102.9900
150,000	1,000.00	1,000.00	2.60	22/10/2026	7	---	4	---	1	ΤΕΡΝΑ ΕΝΕΡΓΕΙΑΚΗ Μ.Α.Ε.Χ. (Μη μετατρέψιμο)	10.5444	2.3730	---	---	---	100.5000	10/09/2021	---	---	100.2500	A	13/09/2021	99.4000	103.0000
200,000	1,000.00	1,000.00	3.60	12/03/2026	7	---	6	---	1	ΑΕΡΟΠΟΡΙΑ ΑΙΓΑΙΟΥ Α.Ε. (Μη μετατρέψιμο)	0.2000	3.6580	97.0000	100.0000	98.4638	99.5000	10/09/2021	185,000	182,491.05	98.4100	A	13/09/2021	93.1501	102.0000
300,000	1,000.00	1,000.00	2.30	20/07/2028	7	---	1	---	1	ΠΡΟΝΤΕΑ ΑΕΕΑΠ (Μη μετατρέψιμο)	3.6417	2.4600	98.9001	99.1800	98.9996	99.0000	10/09/2021	148,000	147,058.33	98.8500	A	13/09/2021	97.0010	99.9400
100,000	1,000.00	1,000.00	2.70	25/05/2026	5	---	1	---	1	COSTAMARE PARTICIPATIONS PLC (Μη μετατρέψιμο)	8.4750	2.4070	101.0496	101.2000	101.1687	101.2000	10/09/2021	24,000	24,483.89	100.8000	A	13/09/2021	100.8000	102.5678
200,000	1,000.00	1,000.00	1.90	23/03/2028	7	---	1	---	1	ΜΟΤΟΡ ΟΪΛ ΔΙΥΛΙΣΤΗΡΙΑ ΚΟΡΙΝΘΟΥ ΑΕ (Μη μετατρέψιμο)	9.2889	1.9670	97.3200	99.6800	99.5000	99.5330	10/09/2021	104,000	104,267.62	99.4102	A	13/09/2021	98.3121	100.9899
200,000	1,000.00	1,000.00	2.10	27/10/2027	7	---	2	---	1	Ο.Π.Α.Π. Α.Ε. (Μη Μετατρέψιμο)	8.2250	1.7980	101.3000	101.6500	101.5000	101.6410	10/09/2021	59,000	60,275.68	100.0000	A	13/09/2021	99.3000	102.8500
320,000	1,000.00	1,000.00	3.40	21/07/2027	7	---	3	---	1	LAMDA DEVELOPMENT A.E. (Μη μετατρέψιμο)	5.2889	3.0760	100.0000	101.6999	101.0156	101.8750	10/09/2021	346,000	351,343.79	100.7000	A	13/09/2021	97.8458	103.3500
500,000	1,000.00	1,000.00	2.75	03/07/2027	7	---	3	---	1	ΓΕΚ ΤΕΡΝΑ Α.Ε. (Μη μετατρέψιμο)	5.5000	2.9120	98.6000	98.9000	98.7000	98.8190	10/09/2021	561,000	557,312.48	98.6000	A	13/09/2021	97.8574	99.8900

Σημειώσεις Εταιρικών Ομολόγων

Ο Όγκος Συναλλαγών υπολογίζεται ως (Τεμάχια) * (Ονομαστική Τιμή). Η Αξία Συναλλαγών υπολογίζεται ως (Τεμάχια) * (Ονομαστική Τιμή) * (Τιμή %) + (Δεδουλευμένοι Τόκοι).

Οι τιμές συναλλαγών των ομολόγων υπολογίζονται ως ποσοστό επί τοις εκατό (%) της ονομαστικής τους τιμής.

Όλα τα ομόλογα έχουν Ονομαστική Αξία εκπεφρασμένη σε Ευρώ (εκτός εάν σημειώνεται διαφορετικά).

Ομόλογα Ελληνικού Δημοσίου

Πλήθος Εισηγμ. Ομολογιών	Ονομ. αξία	Σημερινό επιτόκιο	Υπολογισμός Δεδουλευμένων	Ημερ/νία Λήξης [1]	Διάρκεια (έτη)	Σημείωση	Ημερομηνία Πληρ.	Αξία τρέχοντος	Μον. Διαπρ.	Ομόλογα Ελληνικού Δημοσίου	Κατωτ Τιμή	Ανωτ Τιμή	Τιμή κλεισ.	Προηγ. Κλείσιμο-ημ/νία	Όγκος	Αξία Συναλλαγών	Τελευταία εντολή Αγορ./ Πώλ. Ημερομηνία
3,000,000	1,000.00	4.38	Πργμ/Πργμ	01/08/2022	5	---	01/08	4.38	1	ΟΕΔ-ΣΤΘ-010822-05Χ-4,375-1,000	---	---	---	---	---	---	1.0000 A 28/11/2018
4,500,000	1,000.00	1.88	Πργμ/Πργμ	04/02/2035	15	---	04/02	1.88	1	ΟΕΔ-ΣΤΘ-040235-15Χ-1,875-1,000	---	---	---	---	---	---	---
2,500,000	1,000.00	3.45	Πργμ/Πργμ	02/04/2024	5	---	02/04	3.45	1	ΟΕΔ-ΣΤΘ-020424-05Χ-3,450-1,000	---	---	---	---	---	---	---
6,000,000	1,000.00	0.75	Πργμ/Πργμ	18/06/2031	10	---	18/06	0.75	1	ΟΕΔ-ΣΤΘ-180631-10Χ-0,750-1,000	---	---	---	---	---	---	---
4,355,990,324	1.00	3.50	Πργμ/Πργμ	30/01/2023	5	---	01/02 - 31/01	3.50	1	ΟΕΔ-ΣΤΘ-300123-05Χ-3,500-1,00	---	---	---	94.5720 13/07/2018	---	---	1.0000 A 28/11/2018
5,962,747,327	1.00	3.75	Πργμ/Πργμ	30/01/2028	10	---	/02 - 01/02 - 31/	3.75	1	ΟΕΔ-ΣΤΘ-300128-10Χ-3,750-1,00	---	---	---	85.4610 13/07/2018	---	---	1.0000 A 28/11/2018
6,091,218,404	1.00	3.90	Πργμ/Πργμ	30/01/2033	15	---	/02 - 01/02 - 31/	3.90	1	ΟΕΔ-ΣΤΘ-300133-15Χ-3,900-1,00	---	---	---	78.6730 13/07/2018	---	---	1.0000 A 28/11/2018
4,805,399,486	1.00	4.00	Πργμ/Πργμ	30/01/2037	19	---	/02 - 01/02 - 31/	4.00	1	ΟΕΔ-ΣΤΘ-300137-19Χ-4,000-1,00	---	---	---	77.0370 13/07/2018	---	---	1.0000 A 28/11/2018
4,603,713,186	1.00	4.20	Πργμ/Πργμ	30/01/2042	24	---	/02 - 01/02 - 31/	4.20	1	ΟΕΔ-ΣΤΘ-300142-24Χ-4,200-1,00	---	---	---	77.7640 13/07/2018	---	---	1.0000 A 28/11/2018
550,418,123	1.00	4.30	Πργμ/Πργμ	24/02/2023	11	---	24/02	4.30	1	ΟΕΔ-ΣΤΘ-240223-11Χ-2,000-1,00	---	---	10.0000	10.0000 22/06/2015	24,346	26,359.78	10.0000 A 11/07/2019
445,007,576	1.00	4.30	Πργμ/Πργμ	24/02/2024	12	---	24/02	4.30	1	ΟΕΔ-ΣΤΘ-240224-12Χ-2,000-1,00	---	---	10.0000	10.0000 22/06/2015	24,346	27,287.36	---
423,674,226	1.00	4.30	Πργμ/Πργμ	24/02/2025	13	---	24/02	4.30	1	ΟΕΔ-ΣΤΘ-240225-13Χ-2,000-1,00	---	---	10.0000	10.0000 22/06/2015	24,346	28,163.82	---
212,292,153	1.00	4.30	Πργμ/Πργμ	24/02/2026	14	---	24/02	4.30	1	ΟΕΔ-ΣΤΘ-240226-14Χ-2,000-1,00	---	---	10.0000	10.0000 22/06/2015	24,346	28,869.85	---
160,621,352	1.00	4.30	Πργμ/Πργμ	24/02/2027	15	---	24/02	4.30	1	ΟΕΔ-ΣΤΘ-240227-15Χ-2,000-1,00	---	---	10.0000	10.0000 22/06/2015	24,346	29,614.84	---
183,244,055	1.00	4.30	Πργμ/Πργμ	24/02/2028	16	---	24/02	4.30	1	ΟΕΔ-ΣΤΘ-240228-16Χ-2,000-1,00	---	---	10.0000	10.0000 22/06/2015	25,969	32,188.97	---
164,802,894	1.00	4.30	Πργμ/Πργμ	24/02/2029	17	---	24/02	4.30	1	ΟΕΔ-ΣΤΘ-240229-17Χ-2,000-1,00	---	---	10.0000	10.0000 22/06/2015	25,969	32,508.38	---
165,460,943	1.00	4.30	Πργμ/Πργμ	24/02/2030	18	---	24/02	4.30	1	ΟΕΔ-ΣΤΘ-240230-18Χ-2,000-1,00	---	---	10.0000	10.0000 22/06/2015	25,969	32,918.69	---
129,007,241	1.00	4.30	Πργμ/Πργμ	24/02/2031	19	---	24/02	4.30	1	ΟΕΔ-ΣΤΘ-240231-19Χ-2,000-1,00	---	---	10.0000	10.0000 22/06/2015	25,969	33,334.20	---
126,192,683	1.00	4.30	Πργμ/Πργμ	24/02/2032	20	---	24/02	4.30	1	ΟΕΔ-ΣΤΘ-240232-20Χ-2,000-1,00	---	---	10.0000	10.0000 22/06/2015	25,969	33,858.77	---
146,905,168	1.00	4.30	Πργμ/Πργμ	24/02/2033	21	---	24/02	4.30	1	ΟΕΔ-ΣΤΘ-240233-21Χ-2,000-1,00	---	---	10.0000	10.0000 22/06/2015	25,969	34,736.52	---
154,475,606	1.00	4.30	Πργμ/Πργμ	24/02/2034	22	---	24/02	4.30	1	ΟΕΔ-ΣΤΘ-240234-22Χ-2,000-1,00	---	---	10.0000	10.0000 22/06/2015	25,969	35,274.08	---
144,429,441	1.00	4.30	Πργμ/Πργμ	24/02/2035	23	---	24/02	4.30	1	ΟΕΔ-ΣΤΘ-240235-23Χ-2,000-1,00	---	---	10.0000	10.0000 22/06/2015	25,969	35,793.46	---
166,211,676	1.00	4.30	Πργμ/Πργμ	24/02/2036	24	---	24/02	4.30	1	ΟΕΔ-ΣΤΘ-240236-24Χ-2,000-1,00	---	---	10.0000	10.0000 22/06/2015	25,969	36,479.04	---
145,461,669	1.00	4.30	Πργμ/Πργμ	24/02/2037	25	---	24/02	4.30	1	ΟΕΔ-ΣΤΘ-240237-25Χ-2,000-1,00	---	---	10.0000	10.0000 22/06/2015	25,969	37,146.45	---
146,941,087	1.00	4.30	Πργμ/Πργμ	24/02/2038	26	---	24/02	4.30	1	ΟΕΔ-ΣΤΘ-240238-26Χ-2,000-1,00	---	---	10.0000	10.0000 22/06/2015	25,969	37,561.95	---
135,115,612	1.00	4.30	Πργμ/Πργμ	24/02/2039	27	---	24/02	4.30	1	ΟΕΔ-ΣΤΘ-240239-27Χ-2,000-1,00	---	---	10.0000	10.0000 22/06/2015	25,969	37,946.29	---
141,909,637	1.00	4.30	Πργμ/Πργμ	24/02/2040	28	---	24/02	4.30	1	ΟΕΔ-ΣΤΘ-240240-28Χ-2,000-1,00	---	---	10.0000	10.0000 22/06/2015	25,969	38,299.47	---
136,788,720	1.00	4.30	Πργμ/Πργμ	24/02/2041	29	---	24/02	4.30	1	ΟΕΔ-ΣΤΘ-240241-29Χ-2,000-1,00	---	---	10.0000	10.0000 22/06/2015	25,969	38,618.89	---
163,643,410	1.00	4.30	Πργμ/Πργμ	24/02/2042	30	---	24/02	4.30	1	ΟΕΔ-ΣΤΘ-240242-30Χ-2,000-1,00	---	---	10.0000	10.0000 22/06/2015	25,969	38,927.92	---
4,000,000	1,000.00	3.88	Πργμ/Πργμ	12/03/2029	10	---	12/03	3.88	1	ΟΕΔ-ΣΤΘ-120329-10Χ-3,875-1,0000	---	---	---	---	---	100.0000 A 15/10/2019	
3,000,000	1,000.00	0.00	Πργμ/Πργμ	12/02/2026	5	---	12/02	0.00	1	ΟΕΔ-ΣΤΘ-120226-05Χ-0,000-1,000	---	---	---	---	---	---	
503,753	1,000.00	0.32	FLR Πργμ/360	16/09/2021	2	---	16/03 - 16/09	---	1	ΟΕΔ-ΚΥΜ-160921-02Χ-0,319-1,000	---	---	---	---	---	---	
3,000,000	1,000.00	3.38	Πργμ/Πργμ	15/02/2025	7	---	15/02	3.38	1	ΟΕΔ-ΣΤΘ-150225-07Χ-3,375-1,000	---	---	---	---	---	---	
250,250	1,000.00	2.90	Πργμ/Πργμ	20/03/2023	4	---	20/03	2.90	1	ΟΕΔ-ΣΤΘ-200323-04Χ-2,900-1,000	---	---	---	---	---	---	
964,000	1,000.00	3.25	Πργμ/Πργμ	20/03/2025	6	---	20/03	3.25	1	ΟΕΔ-ΣΤΘ-200325-06Χ-3,250-1,000	---	---	---	---	---	---	

Σημειώσεις Ομολόγων Ελλ. Δημοσίου

Ο Όγκος Συναλλαγών υπολογίζεται ως (Τεμάχια) * (Ονομαστική Τιμή). Η Αξία Συναλλαγών υπολογίζεται ως (Τεμάχια) * (Ονομαστική Τιμή) * (Τιμή %) + (Δεδουλευμένοι Τόκοι)

Η Αξία του τρέχοντος τοκομεριδίου για τις εκδόσεις Ονομαστικής Αξίας 0,01 ευρώ, αναφέρεται σε Ονομαστική Αξία 100 ευρώ.

FLR (= Floating Interest Rate) Ομόλογο Μεταβλητού Επιτοκίου.

[1] - Η Ημερομηνία Λήξης της τοκοφόρου περιόδου και η Ημερομηνία Πληρωμής του τοκομεριδίου.

Ομόλογα Ελληνικού Δημοσίου

Πλήθος Εισηγμ. Ομολογιών	Ονομ. αξία	Σημερινό επιτόκιο	Υπολογισμός Δεδουλευμένων	Ημερ/νία Λήξης [1]	Διάρκεια (έτη)	Σημείωση	Ημερομηνία Πληρ.	Αξία τρέχοντος	Μον. Διαπρ.	Ομόλογα Ελληνικού Δημοσίου	Κατωτ Τιμή	Ανωτ Τιμή	Τιμή κλεισ.	Προηγ. Κλείσιμο-ημ/νία	Όγκος	Αξία Συναλλαγών	Τιμή	Τελευταία εντολή Αγορ./ Πώλ. Ημερομηνία
2,100,000	1,000.00	3.55	Πργμ/Πργμ	20/03/2026	7	---	20/03	3.55	1	ΟΕΔ-ΣΤΘ-200326-07Χ-3,550-1,000	---	---	---	---	---	---	---	---
5,500,000	1,000.00	1.50	Πργμ/Πργμ	18/06/2030	10	---	18/06	1.50	1	ΟΕΔ-ΣΤΘ-180630-10Χ-1,500-1,000	---	---	---	---	---	---	---	---
5,364,250	1,000.00	3.25	Πργμ/Πργμ	20/03/2050	30	---	20/03	3.25	1	ΟΕΔ-ΣΤΘ-200350-30Χ-3,250-1,000	---	---	---	---	---	---	---	---
2,000,000	1,000.00	2.00	Πργμ/Πργμ	22/04/2027	7	---	22/04	2.00	1	ΟΕΔ-ΣΤΘ-220427-07Χ-2,000-1,000	---	---	---	---	---	---	99.9000	A 22/04/2020
2,500,000	1,000.00	1.88	Πργμ/Πργμ	23/07/2026	7	---	23/07	1.88	1	ΟΕΔ-ΣΤΘ-230726-07Χ-1,875-1,000	---	---	---	---	---	---	---	---
2,500,000	1,000.00	1.88	Πργμ/Πργμ	24/01/2052	30	---	24/01	1.88	1	ΟΕΔ-ΣΤΘ-240152-30Χ-1,875-1,000	---	---	---	---	---	---	---	---

Σημειώσεις Ομολόγων Ελλ. Δημοσίου

Ο Όγκος Συναλλαγών υπολογίζεται ως (Τεμάχια) * (Ονομαστική Τιμή). Η Αξία Συναλλαγών υπολογίζεται ως (Τεμάχια) * (Ονομαστική Τιμή) * (Τιμή %) + (Δεδουλευμένοι Τόκοι)

Η Αξία του τρέχοντος τοκομεριδίου για τις εκδόσεις Ονομαστικής Αξίας 0,01 ευρώ, αναφέρεται σε Ονομαστική Αξία 100 ευρώ.

FLR (= Floating Interest Rate) Ομόλογο Μεταβλητού Επιτοκίου.

[1] - Η Ημερομηνία Λήξης της τοκοφόρου περιόδου και η Ημερομηνία Πληρωμής του τοκομεριδίου.

Έντοκα Γραμμάτια & Zero Coupon Ομόλογα Ελληνικού Δημοσίου

Ημερ/νία	Διάρκειας 13 εβδομάδων									Διάρκειας 26 εβδομάδων									Διάρκειας 52 εβδομάδων								
	Ημερ/νία Λήξης	Αρχικό Επιτόκιο	Πλήθος Εισηγμένων	Όνομ/κή αξία	Τιμή έκδοσης	Τελευταία Τιμή	Συναλλαγή Ημερομηνία	Όγκος Συναλλαγών	Σημ.	Ημερ/νία Λήξης	Αρχικό Επιτόκιο	Πλήθος Εισηγμένων	Όνομ/κή αξία	Τιμή έκδοσης	Τελευταία Τιμή	Συναλλαγή Ημερομηνία	Όγκος Συναλλαγών	Σημ.	Ημερ/νία Λήξης	Αρχικό Επιτόκιο	Πλήθος Εισηγμένων	Όνομ/κή αξία	Τιμή έκδοσης	Τελευταία Τιμή	Συναλλαγή Ημερομηνία	Όγκος Συναλλαγών	Σημ.
11/12/2020	---	---	---	---	---	---	---	---	---	---	---	---	---	---	---	---	---	---	10/12/2021	-0.26	1,000,000	1,000.00	1,002.60	---	---	---	---
12/03/2021	---	---	---	---	---	---	---	---	---	---	---	---	---	---	---	---	---	---	11/03/2022	-0.22	1,000,000	1,000.00	1,002.24	---	---	---	---
11/06/2021	---	---	---	---	---	---	---	---	---	---	---	---	---	---	---	---	---	---	10/06/2022	-0.31	1,600,000	1,000.00	1,003.10	---	---	---	---

Ημερήσιο Δελτίο Τιμών

Έτος: 142 Αύξων Αριθμός Συνεδρίασης: 172

Ενότητα 5: Ομόλογα Ελληνικού Δημοσίου Διαπραγματεύσιμα με τη Μέθοδο Εκφώνησης - Αντιφώνησης

Δευτέρα, 13 Σεπτεμβρίου, 2021

Ομόλογα σε Κυκλοφορία	Νόμισμα / Ελάχιστη διαπραγ.	Ημερομηνία Πληρ.	Αξία τρέχοντος τοκομεριδίου	Σημείωση	Τοκομερίδιο	Μονάδα διαπίσης	Ημερ/νία Έκδοσης	Διάρκεια (έτη)	Σημερινό επιτόκιο	Υ.Δ.Τ σε	Ομόλογα	Τελευταία τιμή προηγ.	Τελευτ. Τιμή	Εκφ. τοις μετρητοίς (€)	Συναλλαγές σε τμχ	Ελάχιστο ζωής	Μέγιστο ζωής		
Νομικών Προσώπων και Εταιρειών σε Συνάλλαγμα και Ευρο																			
0	GBP / 10	01/12	0.25	---	64	1	01/12/1928	100	2.5	360	Ε.Κ.Τ.Ε.	---	---	---	---	---	---		
103,746	GBP / 10	01/12	0.25	---	62	1	01/12/1930	98	2.5	360	Ε.Κ.Τ.Ε. σειρά	2.27	05/02/1996	2.27	Π	05/02/1996	---	2.27	2.27

Σημειώσεις Ομολόγων Ελλ. Δημοσίου

Υ.Δ.Τ: Υπολογισμός Δεδουλευμένων Τόκων.

FLR (= Floating Interest Rate) Ομόλογο Μεταβλητού Επιτοκίου.

Η ελάχιστη διαπραγματεύσιμη Ονομαστική Αξία για όλους τους Άυλους Τίτλους του Δημοσίου είναι τα 100 Ευρώ.

(μψφρ-0)

Πίνακας Μελών Χρηματιστηρίου Αθηνών και Μελών ΕΤ.ΕΚ.

Επωνυμία	Διεύθυνση	Τηλέφωνο	Φαξ	Αγορά Μετοχών			Αγορά Παραγώγων		Μέλη ΕΤ.ΕΚ.	
				Μέλος Αγοράς	Μέλος εξ Αποστάσεως	Ειδικός Διαπρήτης	Διαπρήτης	Ειδικός Διαπρήτης	Γενικό Εκκαθ/στικό	Άμεσο Εκκαθ/στικό
AEONIC SECURITIES C.I.F. P.L.C.				a	a					
ΛΑΪΟΥ 6, ΓΡ. 301B, ANNA COURT ,		35725337600								
ARGUS STOCKBROKERS LTD				a	a		a			
25 ΛΕΩΦΟΡΟΣ ΔΗΜΟΣΘΕΝΗ ΣΕΒΕΡΗ 25 ,		0035722717000								
ATLANTIC SECURITIES LTD				a	a					
ΠΡΟΔΡΟΜΟΥ 37 37,		0035722445400								
ΑΧΟΝ ΧΡΗΜΑΤΙΣΤΗΡΙΑΚΗ Α.Ε.Π.Ε.Υ.				a			a			
ΣΤΑΔΙΟΥ 48 48, ΑΘΗΝΑ		2103363800								
ΒΕΤΑ ΧΡΗΜΑΤΙΣΤΗΡΙΑΚΗ Α.Ε.Π.Ε.Υ.				a		a	a			a
Λ.ΑΛΕΞΑΝΔΡΑΣ 29 29 , ΑΘΗΝΑ		2106478930								
BNP PARIBAS SECURITIES SERVICES									a	
ΛΑΜΨΑΚΟΥ 2 2, ΑΘΗΝΑ		2107468500								
BOFA SECURITIES EUROPE SA				a	a					
112 AVENUE KL?BER 75116 ,		+33 153655555								
CAPITAL ΑΧΕΠΕΥ				a			a			
ΜΗΤΡΟΠΟΛΕΩΣ 58 58, ΑΘΗΝΑ		2103369700								
CFS ΧΡΗΜΑΤΙΣΤΗΡΙΑΚΗ Α.Ε.Π.Ε.Υ.				a						
ΠΑΠΑΡΡΗΓΟΠΟΥΛΟΥ 3 3, ΑΘΗΝΑ		2103360800								
CITIGROUP GLOBAL MARKETS EUROPE AG				a	a					
REUTERWEG 16 FRANKFURT 16,		+49 691366-0								
CITIGROUP GLOBAL MARKETS LIMITED				a						
33 CANADA SQUARE -CANARY WHARF 1,		+44 02079864000								
CREDIT SUISSE BANK (EUROPE), S.A.				a	a					
CALLE AYALA 42, 3A PLANTA-B MADRID ,		+34917916000								
CREDIT SUISSE SECURITIES (EUROPE) LIMITED				a						
ONE CABOT SQUARE 1 , LONDON		+44 2078888888								
DEUTSCHE BANK AG					a					
GREAT WINCHESTER STREET 1 , LONDON		+44 20 754 54209	00441133361437							
EUROBANK EQUITIES Α.Ε.Π.Ε.Υ.				a		a	a	a		a
ΦΙΛΕΛΛΗΝΩΝ 10 & ΞΕΝΟΦΩΝΤΟΣ 13 , ΑΘΗΝΑ		2103720425								
EUROCORP Α.Ε.Π.Ε.Υ.				a			a			a
ΠΛ.ΦΙΛΙΚΗΣ ΕΤΑΙΡΕΙΑΣ 14 14, ΑΘΗΝΑ		2107263600								
EUROTRUST ΧΡΗΜΑΤΙΣΤΗΡΙΑΚΗ Α.Ε.Π.Ε.Υ.				a						
ΣΕΒΑΣΤΟΥΠΟΛΕΩΣ 113 113, ΑΘΗΝΑ		2103363100								
EUROXX ΧΡΗΜΑΤΙΣΤΗΡΙΑΚΗ Α.Ε.Π.Ε.Υ.				a		a	a	a		a
ΠΑΛΑΙΟΛΟΓΟΥ 7, ΧΑΛΑΝΔΡΙ		+30 2106879400	210-6879401							
ΠΑΛΑΙΟΛΟΓΟΥ 7, ΧΑΛΑΝΔΡΙ		(210)-6879400	(210)-6879401							
GLOBAL CAPITAL SECURITIES & FINANCIAL SERVICES LTD				a	a					
Λ.ΑΡΧΙΕΠΙΣΚΟΠΟΥ ΜΑΚΑΡΙΟΥ Γ50 50,		0035722710710								
HSBC CONTINENTAL EUROPE									a	
Λ.ΜΕΣΟΓΕΙΩΝ 109-111 109-111,		2106960000								
INDEX ΧΡΗΜΑΤΙΣΤΗΡΙΑΚΗ Α.Ε.Π.Ε.Υ.				a						
ΔΡΑΓΑΤΣΑΝΙΟΥ 6 6, ΑΘΗΝΑ		2103213920								
LAIKI FINANCIAL SERVICES LTD					a					
ΛΕΩΦ. ΒΥΡΩΝΟΣ 26, ΛΕΥΚΩΣΙΑ ΚΥΠΡΟΥ		357 22367367	357 22718567							
MEGA EQUITY SECURITIES & FINANCIAL SERVICES PUBLIC LTD				a	a		a			
ΛΕΩΦ.ΓΡΙΒΑ ΔΙΓΕΝΗ 42-44 42-44,		0035722711711								
MERIT ΧΡΗΜΑΤΙΣΤΗΡΙΑΚΗ Α.Ε.Π.Ε.Υ.				a		a	a			a
ΣΟΦΟΚΛΕΟΥΣ 5 5, ΑΘΗΝΑ		2103671880								
MERRILL LYNCH INTERNATIONAL				a						
2 KING EDWARD STREET 2 , LONDON		+44 20276281000								
NUNTIUS ΧΡΗΜΑΤΙΣΤΗΡΙΑΚΗ Α.Ε.Π.Ε.Υ.				a						
ΔΡΑΓΑΤΣΑΝΙΟΥ 6 6, ΑΘΗΝΑ		2103350599								
ONE PLUS CAPITAL LIMITED				a	a					
75 PRODROMOU AVENUE NICOSIA 1307 ,		35722873760								
PROCHOICE CHRIMATISTIRIAKI LTD				a	a					
ΛΕΩΦ.ΣΠΥΡΟΥ ΚΥΠΡΙΑΝΟΥ 57, ΑΚΙΝΗΤΑ Φ 57,		035724661192								
SHARELINK SECURITIES & FINANCIAL SERVICES LTD				a			a			
HOUSE-ΘΕΟΤΟΚΗ 6 ΜΕΓΑΡΟ ΕΛΛΗΝΑ 6 ,		+357 22554200								
SOCIETE GENERALE S.A.				a	a		a			
17 COURS VALMY, CEDEX ,		+157290504								
SOLIDUS SECURITIES Α.Ε.Π.Ε.Υ.				a			a			a
ΛΟΥΙΖΗΣ ΠΙΑΝΚΟΥΡ 64 64, ΑΘΗΝΑ		2106900600								

Πίνακας Μελών Χρηματιστηρίου Αθηνών και Μελών ΕΤ.ΕΚ.

Επωνυμία	Τηλέφωνο	Φαξ	Αγορά Μετοχών			Αγορά Παραγώγων		Μέλη ΕΤ.ΕΚ.	
			Μέλος Αγοράς	Μέλος εξ Αποστάσεως	Ειδικός Διαπρήτης	Διαπρήτης	Ειδικός Διαπρήτης	Γενικό Εκκαθ/στικό	Άμεσο Εκκαθ/στικό
THE CYPRUS INVESTMENT & SECURITIES CORPORATION LTD			a	a					
ΛΕΩΦ. ΚΥΡΗΝΕΙΑΣ 154,	0035722121700								
UBS EUROPE SE			a	a					
OPERNTURM, BOCKENHEIMER LANDSTRASSE 2-4 ,	496921790								
UBS LIMITED				a					
FINSBURY AVENUE 1 , LONDON	+44 2075687135								
Α. ΣΑΡΡΗΣ ΧΡΗΜΑΤΙΣΤΗΡΙΑΚΗ Α.Ε.Π.Ε.Υ.			a						
ΔΡΑΓΑΤΣΑΝΙΟΥ 6 6, ΑΘΗΝΑ	2103367700								
ΑΛΦΑ FINANCE ΜΟΝΟΠΡΟΣΩΠΗ ΑΕΠΕΥ			a		a	a	a		a
ΜΕΡΛΙΝ 5 5, ΑΘΗΝΑ	2103677400								
ΑΛΦΑ ΤΡΑΠΕΖΑ ΑΝΩΝΥΜΗ ΕΤΑΙΡΙΑ								a	
ΣΤΑΔΙΟΥ 40 , ΑΘΗΝΑ	2103260000								
Γ. Α. ΠΕΡΒΑΝΑΣ ΧΡΗΜΑΤΙΣΤΗΡΙΑΚΗ Α.Ε.Π.Ε.Υ			a						
ΣΟΦΟΚΛΕΟΥΣ 7-9 7-9, ΑΘΗΝΑ	2103727200								
ΔΥΝΑΜΙΚΗ ΧΡΗΜΑΤΙΣΤΗΡΙΑΚΗ Α.Ε.Π.Ε.Υ			a			a			a
ΤΡΑΛΛΕΩΝ 2 & Λ.ΣΥΓΓΡΟΥ 223 , ΝΕΑ ΣΜΥΡΝΗ	2103677700								
ΕΘΝΙΚΗ ΤΡΑΠΕΖΑ ΤΗΣ ΕΛΛΑΔΟΣ Α.Ε.			a			a		a	
ΑΙΟΛΟΥ 86, ΑΘΗΝΑ	(210)-3341000	(210)-3228187							
ΑΚΑΔΗΜΙΑΣ 68, ΑΘΗΝΑ	(210)-3328817	(210)-3328678							
ΕΘΝΙΚΗ ΧΡΗΜΑΤΙΣΤΗΡΙΑΚΗ Α.Ε.Π.Ε.Υ.			a		a	a	a		
ΛΕΩΦ. ΑΘΗΝΩΝ 128-132 66, ΑΘΗΝΑ	2103328784								
ΕΛΛΗΝΙΚΗ ΤΡΑΠΕΖΑ (ΕΠΕΝΔΥΣΕΙΣ) ΛΤΔ				a					
ΛΕΩΦ.ΚΥΡΙΑΚΟΥ ΜΑΤΣΗ 31 - ΤΘ 24747 , ΛΕΥΚΩΣΙΑ ΚΥΠΡΟΥ	+357 22500100	357 22500110							
ΕΛΛΗΝΟΑΜΕΡΙΚΑΝΙΚΗ ΧΡΗΜΑΤΙΣΤΗΡΙΑΚΗ ΑΕΠΕΥ			a		a	a			a
ΑΝΔΡΕΑ ΠΑΠΑΝΔΡΕΟΥ 27 27, ΜΑΡΟΥΣΙ	2103311100								
Ι. Χ. ΜΑΥΡΙΚΗΣ ΧΡΗΜΑΤΙΣΤΗΡΙΑΚΗ Α.Ε.Π.Ε.Υ			a						
ΣΟΦΟΚΛΕΟΥΣ 5 5, ΑΘΗΝΑ	2103216730								
ΚΑΠΠΑ ΧΡΗΜΑΤΙΣΤΗΡΙΑΚΗ Α.Ε.Π.Ε.Υ.			a			a			
ΒΑΛΛΩΡΙΤΟΥ 15 15, ΑΘΗΝΑ	2103678600								
ΚΑΡΑΜΑΝΩΦ ΧΡΗΜΑΤΙΣΤΗΡΙΑΚΗ Α.Ε.Π.Ε.Υ.			a						
ΠΛ.ΑΓ.ΘΕΟΔΩΡΩΝ 2 2, ΑΘΗΝΑ	2103212947								
ΚΥΚΛΟΣ ΧΡΗΜΑΤΙΣΤΗΡΙΑΚΗ Α.Ε.Π.Ε.Υ.			a			a			
ΠΑΝΕΠΙΣΤΗΜΙΟΥ 39 39, ΑΘΗΝΑ	2103364300								
ΛΕΩΝ ΔΕΠΟΛΑΣ ΧΡΗΜΑΤΙΣΤΗΡΙΑΚΗ Α.Ε.Π.Ε.Υ.			a		a	a			
ΧΡΗΣΤΟΥ ΛΑΔΑ 1 1, ΑΘΗΝΑ	2103213276 -28								
Ν. ΧΡΥΣΟΧΟΙΔΗΣ ΧΡΗΜΑΤΙΣΤΗΡΙΑΚΗ Α.Ε.Π.Ε.Υ			a			a			a
ΣΟΦΟΚΛΕΟΥΣ 7-9 7-9, ΑΘΗΝΑ	2103213913								
ΠΑΝΤΕΛΑΚΗΣ ΧΡΗΜΑΤΙΣΤΗΡΙΑΚΗ Α.Ε.Π.Ε.Υ			a		a	a	a		
ΕΘΝΙΚΗΣ ΑΝΤΙΣΤΑΣΕΩΣ 57, ΚΤΙΡΙΟ Β 57, ΧΑΛΑΝΔΡΙ	2106965000								
ΠΕΙΡΑΙΩΣ Α.Ε.Π.Ε.Υ.			a		a	a	a		a
ΣΤΑΔΙΟΥ 10 10, ΑΘΗΝΑ	2103354100								
ΠΗΓΑΣΟΣ ΧΡΗΜΑΤΙΣΤΗΡΙΑΚΗ Α.Ε.Π.Ε.Υ.			a			a			
ΒΑΛΛΩΡΙΤΟΥ 17 & ΑΜΕΡΙΚΗΣ 17 , ΑΘΗΝΑ	2103670700								
ΣΤ. ΕΜ. ΛΑΥΡΕΝΤΑΚΗΣ ΧΡΗΜΑΤΙΣΤΗΡΙΑΚΗ Α.Ε.Π.Ε.Υ.			a			a			
ΣΟΦΟΚΛΕΟΥΣ 7-9 7-9, ΑΘΗΝΑ	2103213336								
ΤΡΑΠΕΖΑ EUROBANK ΑΕ								a	
ΟΘΩΝΟΣ 8 , ΑΘΗΝΑ	2103337000								
ΤΡΑΠΕΖΑ ΟΡΤΙΜΑ BANK Α.Ε.			a		a	a	a	a	
ΑΙΓΙΑΛΕΙΑΣ 32 & ΠΑΡΑΔΕΙΣΟΥ 32 , ΜΑΡΟΥΣΙ	2108173111								
ΤΡΑΠΕΖΑ ΠΕΙΡΑΙΩΣ ΑΝΩΝΥΜΟΣ ΕΤΑΙΡΕΙΑ			a			a		a	
ΑΜΕΡΙΚΗΣ 4 , ΑΘΗΝΑ	2103335000								

Πίνακας Μετοχών Υπό Ειδική Διαπραγμάτευση

Χρεόγραφο	Κατηγορία Διαπραγμάτευσης
Ειδικός Διαπραγματευτής	Έναρξη Ειδικής Διαπραγμάτευσης
MLS ΠΛΗΡΟΦΟΡΙΚΗ (ΚΟ)	Κατάσταση σε Αναστολή
ΠΕΙΡΑΙΩΣ Α.Ε.Π.Ε.Υ.	01/08/2019
ALPHA ETF FTSE Athex Large Cap	Διαπραγματεύσιμα Αμοιβαία Κεφάλαια (Δ.Α.Κ.)
ΑΛΦΑ FINANCE ΜΟΝΟΠΡΟΣΩΠΗ ΑΕΠΕΥ	02/01/1900
ΕΘΝΙΚΗ ΧΡΗΜΑΤΙΣΤΗΡΙΑΚΗ Α.Ε.Π.Ε.Υ.	02/01/1900
A.S. COMPANY (ΚΟ)	Κύρια Αγορά
EUROBANK EQUITIES Α.Ε.Π.Ε.Υ.	01/04/2019
ALPHA ΥΠΗΡΕΣΙΩΝ ΣΥΜΜ (ΚΟ)	Κύρια Αγορά
EUROBANK EQUITIES Α.Ε.Π.Ε.Υ.	22/10/2006
MERIT ΧΡΗΜΑΤΙΣΤΗΡΙΑΚΗ Α.Ε.Π.Ε.Υ.	03/09/2012
ΑΛΦΑ FINANCE ΜΟΝΟΠΡΟΣΩΠΗ ΑΕΠΕΥ	29/02/2016
ΕΘΝΙΚΗ ΧΡΗΜΑΤΙΣΤΗΡΙΑΚΗ Α.Ε.Π.Ε.Υ.	02/01/1900
ΕΛΛΗΝΟΑΜΕΡΙΚΑΝΙΚΗ ΧΡΗΜΑΤΙΣΤΗΡΙΑΚΗ ΑΕΠΕΥ	25/07/2014
ΛΕΩΝ ΔΕΠΟΛΑΣ ΧΡΗΜΑΤΙΣΤΗΡΙΑΚΗ Α.Ε.Π.Ε.Υ.	04/01/2016
ΠΕΙΡΑΙΩΣ Α.Ε.Π.Ε.Υ.	28/05/2009
ΑΤΤΙΚΑ BANK Α.Τ.Ε. (ΚΟ)	Κύρια Αγορά
EUROBANK EQUITIES Α.Ε.Π.Ε.Υ.	11/11/2019
EUROXX ΧΡΗΜΑΤΙΣΤΗΡΙΑΚΗ Α.Ε.Π.Ε.Υ.	22/01/2016
ΠΕΙΡΑΙΩΣ Α.Ε.Π.Ε.Υ.	20/09/2017
AUTOHELLAS (ΚΟ)	Κύρια Αγορά
EUROXX ΧΡΗΜΑΤΙΣΤΗΡΙΑΚΗ Α.Ε.Π.Ε.Υ.	02/07/2018
ΑΛΦΑ FINANCE ΜΟΝΟΠΡΟΣΩΠΗ ΑΕΠΕΥ	01/07/2019
AVE (ΚΟ)	Κύρια Αγορά
EUROXX ΧΡΗΜΑΤΙΣΤΗΡΙΑΚΗ Α.Ε.Π.Ε.Υ.	05/06/2020
BRIQ PROPERTIES (ΚΟ)	Κύρια Αγορά
EUROBANK EQUITIES Α.Ε.Π.Ε.Υ.	09/09/2019
ΛΕΩΝ ΔΕΠΟΛΑΣ ΧΡΗΜΑΤΙΣΤΗΡΙΑΚΗ Α.Ε.Π.Ε.Υ.	22/02/2021
BYTE COMPUTER (ΚΟ)	Κύρια Αγορά
MERIT ΧΡΗΜΑΤΙΣΤΗΡΙΑΚΗ Α.Ε.Π.Ε.Υ.	04/08/2008
CENERGY HOLDINGS (ΚΑ)	Κύρια Αγορά
EUROBANK EQUITIES Α.Ε.Π.Ε.Υ.	02/01/2016
ΑΛΦΑ FINANCE ΜΟΝΟΠΡΟΣΩΠΗ ΑΕΠΕΥ	02/01/2016
CNL CAPITAL (ΚΟ)	Κύρια Αγορά
MERIT ΧΡΗΜΑΤΙΣΤΗΡΙΑΚΗ Α.Ε.Π.Ε.Υ.	01/10/2018
COCA-COLA HBC AG (ΚΟ)	Κύρια Αγορά
ΒΕΤΑ ΧΡΗΜΑΤΙΣΤΗΡΙΑΚΗ Α.Ε.Π.Ε.Υ.	08/03/2021
ΕΘΝΙΚΗ ΧΡΗΜΑΤΙΣΤΗΡΙΑΚΗ Α.Ε.Π.Ε.Υ.	02/01/1900
ΠΕΙΡΑΙΩΣ Α.Ε.Π.Ε.Υ.	04/05/2015
EUROBANK HOLDINGS (ΚΟ)	Κύρια Αγορά
EUROBANK EQUITIES Α.Ε.Π.Ε.Υ.	01/06/2012
MERIT ΧΡΗΜΑΤΙΣΤΗΡΙΑΚΗ Α.Ε.Π.Ε.Υ.	06/11/2017
ΑΛΦΑ FINANCE ΜΟΝΟΠΡΟΣΩΠΗ ΑΕΠΕΥ	09/01/2006
ΕΘΝΙΚΗ ΧΡΗΜΑΤΙΣΤΗΡΙΑΚΗ Α.Ε.Π.Ε.Υ.	02/01/1900
ΕΛΛΗΝΟΑΜΕΡΙΚΑΝΙΚΗ ΧΡΗΜΑΤΙΣΤΗΡΙΑΚΗ ΑΕΠΕΥ	25/07/2014
ΛΕΩΝ ΔΕΠΟΛΑΣ ΧΡΗΜΑΤΙΣΤΗΡΙΑΚΗ Α.Ε.Π.Ε.Υ.	30/11/2018
ΠΕΙΡΑΙΩΣ Α.Ε.Π.Ε.Υ.	28/09/2009
FOURLIS ΣΥΜΜΕΤΟΧΩΝ (ΚΟ)	Κύρια Αγορά
EUROBANK EQUITIES Α.Ε.Π.Ε.Υ.	01/12/2016
ΠΕΙΡΑΙΩΣ Α.Ε.Π.Ε.Υ.	06/03/2017
INTERCONTINENTAL (ΚΟ)	Κύρια Αγορά
ΛΕΩΝ ΔΕΠΟΛΑΣ ΧΡΗΜΑΤΙΣΤΗΡΙΑΚΗ Α.Ε.Π.Ε.Υ.	03/06/2019
INTRACOM HOLDINGS (ΚΟ)	Κύρια Αγορά
ΛΕΩΝ ΔΕΠΟΛΑΣ ΧΡΗΜΑΤΙΣΤΗΡΙΑΚΗ Α.Ε.Π.Ε.Υ.	08/10/2018
JUMBO (ΚΟ)	Κύρια Αγορά
ΒΕΤΑ ΧΡΗΜΑΤΙΣΤΗΡΙΑΚΗ Α.Ε.Π.Ε.Υ.	01/02/2021
EUROBANK EQUITIES Α.Ε.Π.Ε.Υ.	25/05/2020
MERIT ΧΡΗΜΑΤΙΣΤΗΡΙΑΚΗ Α.Ε.Π.Ε.Υ.	06/11/2017
ΠΕΙΡΑΙΩΣ Α.Ε.Π.Ε.Υ.	06/03/2017
LAMDA DEVELOPMENT(ΚΟ)	Κύρια Αγορά
EUROBANK EQUITIES Α.Ε.Π.Ε.Υ.	08/12/2014
ΠΑΝΤΕΛΑΚΗΣ ΧΡΗΜΑΤΙΣΤΗΡΙΑΚΗ Α.Ε.Π.Ε.Υ.	06/11/2017
ΠΕΙΡΑΙΩΣ Α.Ε.Π.Ε.Υ.	29/06/2017
MARFIN INVESTMENT GROUP (ΚΟ)	Κύρια Αγορά
EUROBANK EQUITIES Α.Ε.Π.Ε.Υ.	23/03/2015
ΠΕΙΡΑΙΩΣ Α.Ε.Π.Ε.Υ.	02/02/2009
PREMIA (ΚΟ)	Κύρια Αγορά
ΒΕΤΑ ΧΡΗΜΑΤΙΣΤΗΡΙΑΚΗ Α.Ε.Π.Ε.Υ.	01/06/2021
PROFILE (ΚΟ)	Κύρια Αγορά
ΠΑΝΤΕΛΑΚΗΣ ΧΡΗΜΑΤΙΣΤΗΡΙΑΚΗ Α.Ε.Π.Ε.Υ.	01/07/2019

Πίνακας Μετοχών Υπό Ειδική Διαπραγμάτευση

Χρεόγραφο	Κατηγορία Διαπραγμάτευσης
Ειδικός Διαπραγματευτής	Έναρξη Ειδικής Διαπραγμάτευσης
QUEST ΣΥΜΜΕΤΟΧΩΝ (ΚΟ)	Κύρια Αγορά
ΒΕΤΑ ΧΡΗΜΑΤΙΣΤΗΡΙΑΚΗ Α.Ε.Π.Ε.Υ.	26/03/2018
EUROBANK EQUITIES Α.Ε.Π.Ε.Υ.	28/01/2019
ΤΙΤΑΝ CEMENT (ΚΑ)	Κύρια Αγορά
ΒΕΤΑ ΧΡΗΜΑΤΙΣΤΗΡΙΑΚΗ Α.Ε.Π.Ε.Υ.	01/02/2021
EUROBANK EQUITIES Α.Ε.Π.Ε.Υ.	06/11/2019
ΠΕΙΡΑΙΩΣ Α.Ε.Π.Ε.Υ.	18/01/2021
UNIBIOS (ΚΟ)	Κύρια Αγορά
ΛΕΩΝ ΔΕΠΟΛΑΣ ΧΡΗΜΑΤΙΣΤΗΡΙΑΚΗ Α.Ε.Π.Ε.Υ.	01/02/2021
VIOTALCO SA/NV (ΚΑ)	Κύρια Αγορά
EUROBANK EQUITIES Α.Ε.Π.Ε.Υ.	04/03/2014
MERIT ΧΡΗΜΑΤΙΣΤΗΡΙΑΚΗ Α.Ε.Π.Ε.Υ.	17/03/2014
ΑΛΦΑ FINANCE ΜΟΝΟΠΡΟΣΩΠΗ ΑΕΠΕΥ	11/03/2008
ΑΒΑΞ Α.Ε. (ΚΟ)	Κύρια Αγορά
EUROBANK EQUITIES Α.Ε.Π.Ε.Υ.	14/12/2015
ΠΕΙΡΑΙΩΣ Α.Ε.Π.Ε.Υ.	01/02/2021
ΑΔΜΗΕ ΣΥΜΜΕΤΟΧΩΝ Α.Ε. (ΚΟ)	Κύρια Αγορά
EUROBANK EQUITIES Α.Ε.Π.Ε.Υ.	24/05/2021
ΕΛΛΗΝΟΑΜΕΡΙΚΑΝΙΚΗ ΧΡΗΜΑΤΙΣΤΗΡΙΑΚΗ ΑΕΠΕΥ	09/03/2020
ΠΕΙΡΑΙΩΣ Α.Ε.Π.Ε.Υ.	29/06/2017
ΑΕΡΟΠΟΡΙΑ ΑΙΓΑΙΟΥ (ΚΟ)	Κύρια Αγορά
EUROBANK EQUITIES Α.Ε.Π.Ε.Υ.	22/09/2020
ΑΝΔΡΟΜΕΔΑ ΑΕΕΧ (ΚΟ)	Κύρια Αγορά
ΒΕΤΑ ΧΡΗΜΑΤΙΣΤΗΡΙΑΚΗ Α.Ε.Π.Ε.Υ.	15/02/2021
ΓΕΚ ΤΕΡΝΑ (ΚΟ)	Κύρια Αγορά
ΒΕΤΑ ΧΡΗΜΑΤΙΣΤΗΡΙΑΚΗ Α.Ε.Π.Ε.Υ.	08/03/2021
EUROBANK EQUITIES Α.Ε.Π.Ε.Υ.	24/05/2021
ΠΕΙΡΑΙΩΣ Α.Ε.Π.Ε.Υ.	29/08/2019
ΔΕΗ (ΚΟ)	Κύρια Αγορά
ΒΕΤΑ ΧΡΗΜΑΤΙΣΤΗΡΙΑΚΗ Α.Ε.Π.Ε.Υ.	01/02/2021
EUROBANK EQUITIES Α.Ε.Π.Ε.Υ.	22/10/2006
MERIT ΧΡΗΜΑΤΙΣΤΗΡΙΑΚΗ Α.Ε.Π.Ε.Υ.	06/11/2017
ΑΛΦΑ FINANCE ΜΟΝΟΠΡΟΣΩΠΗ ΑΕΠΕΥ	09/01/2006
ΕΘΝΙΚΗ ΧΡΗΜΑΤΙΣΤΗΡΙΑΚΗ Α.Ε.Π.Ε.Υ.	02/01/1900
ΕΛΛΗΝΟΑΜΕΡΙΚΑΝΙΚΗ ΧΡΗΜΑΤΙΣΤΗΡΙΑΚΗ ΑΕΠΕΥ	01/09/2014
ΠΕΙΡΑΙΩΣ Α.Ε.Π.Ε.Υ.	28/09/2009
ΕΘΝΙΚΗ ΤΡΑΠΕΖΑ (ΚΟ)	Κύρια Αγορά
ΒΕΤΑ ΧΡΗΜΑΤΙΣΤΗΡΙΑΚΗ Α.Ε.Π.Ε.Υ.	01/02/2021
EUROBANK EQUITIES Α.Ε.Π.Ε.Υ.	22/10/2006
MERIT ΧΡΗΜΑΤΙΣΤΗΡΙΑΚΗ Α.Ε.Π.Ε.Υ.	03/09/2012
ΑΛΦΑ FINANCE ΜΟΝΟΠΡΟΣΩΠΗ ΑΕΠΕΥ	09/01/2006
ΕΘΝΙΚΗ ΧΡΗΜΑΤΙΣΤΗΡΙΑΚΗ Α.Ε.Π.Ε.Υ.	02/01/1900
ΕΛΛΗΝΟΑΜΕΡΙΚΑΝΙΚΗ ΧΡΗΜΑΤΙΣΤΗΡΙΑΚΗ ΑΕΠΕΥ	25/07/2014
ΛΕΩΝ ΔΕΠΟΛΑΣ ΧΡΗΜΑΤΙΣΤΗΡΙΑΚΗ Α.Ε.Π.Ε.Υ.	20/05/2015
ΠΕΙΡΑΙΩΣ Α.Ε.Π.Ε.Υ.	08/09/2008
ΕΚΤΕΡ (ΚΟ)	Κύρια Αγορά
EUROBANK EQUITIES Α.Ε.Π.Ε.Υ.	16/10/2017
ΛΕΩΝ ΔΕΠΟΛΑΣ ΧΡΗΜΑΤΙΣΤΗΡΙΑΚΗ Α.Ε.Π.Ε.Υ.	21/05/2018
ΕΛΑΣΤΡΟΝ (ΚΟ)	Κύρια Αγορά
ΛΕΩΝ ΔΕΠΟΛΑΣ ΧΡΗΜΑΤΙΣΤΗΡΙΑΚΗ Α.Ε.Π.Ε.Υ.	20/02/2017
ΕΛΒΑΛΧΑΛΚΟΡ (ΚΟ)	Κύρια Αγορά
EUROBANK EQUITIES Α.Ε.Π.Ε.Υ.	07/05/2018
ΑΛΦΑ FINANCE ΜΟΝΟΠΡΟΣΩΠΗ ΑΕΠΕΥ	07/05/2018
ΕΛΒΕ Α.Β.Ε.Ε. (ΚΟ)	Κύρια Αγορά
ΛΕΩΝ ΔΕΠΟΛΑΣ ΧΡΗΜΑΤΙΣΤΗΡΙΑΚΗ Α.Ε.Π.Ε.Υ.	02/11/2020
ΕΛΛΑΚΤΩΡ (ΚΟ)	Κύρια Αγορά
EUROBANK EQUITIES Α.Ε.Π.Ε.Υ.	01/06/2012
EUROXX ΧΡΗΜΑΤΙΣΤΗΡΙΑΚΗ Α.Ε.Π.Ε.Υ.	24/09/2018
ΑΛΦΑ FINANCE ΜΟΝΟΠΡΟΣΩΠΗ ΑΕΠΕΥ	18/03/2019
ΕΘΝΙΚΗ ΧΡΗΜΑΤΙΣΤΗΡΙΑΚΗ Α.Ε.Π.Ε.Υ.	02/01/1900
ΠΕΙΡΑΙΩΣ Α.Ε.Π.Ε.Υ.	22/10/2018
ΕΛΛΗΝ. ΧΡΗΜΑΤΙΣΤΗΡΙΑ-Χ.Α. (ΚΟ)	Κύρια Αγορά
ΕΘΝΙΚΗ ΧΡΗΜΑΤΙΣΤΗΡΙΑΚΗ Α.Ε.Π.Ε.Υ.	02/01/1900
ΕΛΛΗΝΟΑΜΕΡΙΚΑΝΙΚΗ ΧΡΗΜΑΤΙΣΤΗΡΙΑΚΗ ΑΕΠΕΥ	01/09/2014
ΠΕΙΡΑΙΩΣ Α.Ε.Π.Ε.Υ.	04/05/2015
ΕΛΛΗΝΙΚΑ ΠΕΤΡΕΛΑΙΑ (ΚΟ)	Κύρια Αγορά
ΕΛΛΗΝΟΑΜΕΡΙΚΑΝΙΚΗ ΧΡΗΜΑΤΙΣΤΗΡΙΑΚΗ ΑΕΠΕΥ	14/09/2015
ΠΕΙΡΑΙΩΣ Α.Ε.Π.Ε.Υ.	20/03/2017

Πίνακας Μετοχών Υπό Ειδική Διαπραγμάτευση

Χρεόγραφο	Κατηγορία Διαπραγμάτευσης
Ειδικός Διαπραγματευτής	Έναρξη Ειδικής Διαπραγμάτευσης
ΕΛΤΟΝ (ΚΟ)	Κύρια Αγορά
ΒΕΤΑ ΧΡΗΜΑΤΙΣΤΗΡΙΑΚΗ Α.Ε.Π.Ε.Υ.	03/09/2012
ΛΕΩΝ ΔΕΠΟΛΑΣ ΧΡΗΜΑΤΙΣΤΗΡΙΑΚΗ Α.Ε.Π.Ε.Υ.	01/04/2019
ΕΝΤΕΡΣΟΦΤ (ΚΟ)	Κύρια Αγορά
ΕΥΡΟΒΑΝΚ ΕQUITIES Α.Ε.Π.Ε.Υ.	22/06/2020
ΕΥΔΑΠ (ΚΟ)	Κύρια Αγορά
ΕΥΡΟΒΑΝΚ ΕQUITIES Α.Ε.Π.Ε.Υ.	10/06/2019
ΑΛΦΑ FINANCE ΜΟΝΟΠΡΟΣΩΠΗ ΑΕΠΕΥ	27/01/2020
ΕΥΡΩΠΑΪΚΗ ΠΙΣΤΗ (ΚΟ)	Κύρια Αγορά
ΒΕΤΑ ΧΡΗΜΑΤΙΣΤΗΡΙΑΚΗ Α.Ε.Π.Ε.Υ.	27/07/2020
ΠΑΝΤΕΛΑΚΗΣ ΧΡΗΜΑΤΙΣΤΗΡΙΑΚΗ Α.Ε.Π.Ε.Υ.	15/07/2019
ΙΚΤΙΝΟΣ ΕΛΛΑΣ (ΚΟ)	Κύρια Αγορά
ΕΥΡΟΒΑΝΚ ΕQUITIES Α.Ε.Π.Ε.Υ.	25/02/2019
ΑΛΦΑ FINANCE ΜΟΝΟΠΡΟΣΩΠΗ ΑΕΠΕΥ	01/04/2019
ΕΘΝΙΚΗ ΧΡΗΜΑΤΙΣΤΗΡΙΑΚΗ Α.Ε.Π.Ε.Υ.	02/01/1900
ΙΝΤΕΑΛ ΟΜΙΛΟΣ (ΚΟ)	Κύρια Αγορά
ΕΥΡΟΒΑΝΚ ΕQUITIES Α.Ε.Π.Ε.Υ.	07/06/2021
ΠΕΙΡΑΙΩΣ Α.Ε.Π.Ε.Υ.	07/06/2021
ΙΝΤΕΡΓΟΥΝΤ-ΞΥΛΕΜΠΟΡΙΑ (ΚΟ)	Κύρια Αγορά
ΕΥΡΟΒΑΝΚ ΕQUITIES Α.Ε.Π.Ε.Υ.	05/07/2021
ΠΑΝΤΕΛΑΚΗΣ ΧΡΗΜΑΤΙΣΤΗΡΙΑΚΗ Α.Ε.Π.Ε.Υ.	01/07/2021
ΚΑΡΑΜΟΛΕΓΚΟΣ (ΚΟ)	Κύρια Αγορά
ΕΥΡΟXX ΧΡΗΜΑΤΙΣΤΗΡΙΑΚΗ Α.Ε.Π.Ε.Υ.	04/10/2019
ΚΛΟΥΚΙΝΑΣ - ΛΑΠΠΑΣ (ΚΟ)	Κύρια Αγορά
ΒΕΤΑ ΧΡΗΜΑΤΙΣΤΗΡΙΑΚΗ Α.Ε.Π.Ε.Υ.	22/09/2014
ΚΡΙ - ΚΡΙ (ΚΟ)	Κύρια Αγορά
ΕΥΡΟΒΑΝΚ ΕQUITIES Α.Ε.Π.Ε.Υ.	07/05/2018
ΛΕΩΝ ΔΕΠΟΛΑΣ ΧΡΗΜΑΤΙΣΤΗΡΙΑΚΗ Α.Ε.Π.Ε.Υ.	16/01/2017
ΛΑΜΨΑ (ΚΟ)	Κύρια Αγορά
ΛΕΩΝ ΔΕΠΟΛΑΣ ΧΡΗΜΑΤΙΣΤΗΡΙΑΚΗ Α.Ε.Π.Ε.Υ.	16/01/2017
ΜΟΤΟΡ ΟΪΛ (ΚΟ)	Κύρια Αγορά
ΒΕΤΑ ΧΡΗΜΑΤΙΣΤΗΡΙΑΚΗ Α.Ε.Π.Ε.Υ.	08/03/2021
ΕΥΡΟΒΑΝΚ ΕQUITIES Α.Ε.Π.Ε.Υ.	22/10/2006
MERIT ΧΡΗΜΑΤΙΣΤΗΡΙΑΚΗ Α.Ε.Π.Ε.Υ.	25/02/2019
ΕΘΝΙΚΗ ΧΡΗΜΑΤΙΣΤΗΡΙΑΚΗ Α.Ε.Π.Ε.Υ.	02/01/1900
ΛΕΩΝ ΔΕΠΟΛΑΣ ΧΡΗΜΑΤΙΣΤΗΡΙΑΚΗ Α.Ε.Π.Ε.Υ.	01/04/2019
ΠΕΙΡΑΙΩΣ Α.Ε.Π.Ε.Υ.	04/05/2015
ΜΥΤΙΛΗΝΑΙΟΣ (ΚΟ)	Κύρια Αγορά
ΕΥΡΟΒΑΝΚ ΕQUITIES Α.Ε.Π.Ε.Υ.	20/09/2017
MERIT ΧΡΗΜΑΤΙΣΤΗΡΙΑΚΗ Α.Ε.Π.Ε.Υ.	25/02/2019
ΑΛΦΑ FINANCE ΜΟΝΟΠΡΟΣΩΠΗ ΑΕΠΕΥ	15/04/2019
ΕΘΝΙΚΗ ΧΡΗΜΑΤΙΣΤΗΡΙΑΚΗ Α.Ε.Π.Ε.Υ.	02/01/1900
ΠΕΙΡΑΙΩΣ Α.Ε.Π.Ε.Υ.	04/05/2015
ΟΛΠ (ΚΟ)	Κύρια Αγορά
ΕΥΡΟΒΑΝΚ ΕQUITIES Α.Ε.Π.Ε.Υ.	06/02/2019
ΟΠΑΠ (ΚΟ)	Κύρια Αγορά
ΕΥΡΟΒΑΝΚ ΕQUITIES Α.Ε.Π.Ε.Υ.	22/10/2006
MERIT ΧΡΗΜΑΤΙΣΤΗΡΙΑΚΗ Α.Ε.Π.Ε.Υ.	20/03/2017
ΑΛΦΑ FINANCE ΜΟΝΟΠΡΟΣΩΠΗ ΑΕΠΕΥ	09/01/2006
ΕΘΝΙΚΗ ΧΡΗΜΑΤΙΣΤΗΡΙΑΚΗ Α.Ε.Π.Ε.Υ.	02/01/1900
ΕΛΛΗΝΟΑΜΕΡΙΚΑΝΙΚΗ ΧΡΗΜΑΤΙΣΤΗΡΙΑΚΗ ΑΕΠΕΥ	25/07/2014
ΠΕΙΡΑΙΩΣ Α.Ε.Π.Ε.Υ.	04/05/2015
ΟΤΕ (ΚΟ)	Κύρια Αγορά
ΕΥΡΟΒΑΝΚ ΕQUITIES Α.Ε.Π.Ε.Υ.	22/10/2006
MERIT ΧΡΗΜΑΤΙΣΤΗΡΙΑΚΗ Α.Ε.Π.Ε.Υ.	20/03/2017
ΑΛΦΑ FINANCE ΜΟΝΟΠΡΟΣΩΠΗ ΑΕΠΕΥ	09/01/2006
ΕΘΝΙΚΗ ΧΡΗΜΑΤΙΣΤΗΡΙΑΚΗ Α.Ε.Π.Ε.Υ.	02/01/1900
ΕΛΛΗΝΟΑΜΕΡΙΚΑΝΙΚΗ ΧΡΗΜΑΤΙΣΤΗΡΙΑΚΗ ΑΕΠΕΥ	25/07/2014
ΛΕΩΝ ΔΕΠΟΛΑΣ ΧΡΗΜΑΤΙΣΤΗΡΙΑΚΗ Α.Ε.Π.Ε.Υ.	20/04/2015
ΠΕΙΡΑΙΩΣ Α.Ε.Π.Ε.Υ.	08/09/2008
ΠΑΠΟΥΤΣΑΝΗΣ (ΚΟ)	Κύρια Αγορά
ΒΕΤΑ ΧΡΗΜΑΤΙΣΤΗΡΙΑΚΗ Α.Ε.Π.Ε.Υ.	25/11/2013
ΑΛΦΑ FINANCE ΜΟΝΟΠΡΟΣΩΠΗ ΑΕΠΕΥ	19/11/2018

Πίνακας Μετοχών Υπό Ειδική Διαπραγμάτευση

Χρεόγραφο	Κατηγορία Διαπραγμάτευσης
Ειδικός Διαπραγματευτής	Έναρξη Ειδικής Διαπραγμάτευσης
ΠΕΙΡΑΙΩΣ FINANCIAL HOLD (ΚΟ)	Κύρια Αγορά
EUROBANK EQUITIES Α.Ε.Π.Ε.Υ.	22/10/2006
EUROXX ΧΡΗΜΑΤΙΣΤΗΡΙΑΚΗ Α.Ε.Π.Ε.Υ.	15/02/2016
MERIT ΧΡΗΜΑΤΙΣΤΗΡΙΑΚΗ Α.Ε.Π.Ε.Υ.	16/09/2013
ΑΛΦΑ FINANCE ΜΟΝΟΠΡΟΣΩΠΗ ΑΕΠΕΥ	15/04/2019
ΕΘΝΙΚΗ ΧΡΗΜΑΤΙΣΤΗΡΙΑΚΗ Α.Ε.Π.Ε.Υ.	02/01/1900
ΕΛΛΗΝΟΑΜΕΡΙΚΑΝΙΚΗ ΧΡΗΜΑΤΙΣΤΗΡΙΑΚΗ ΑΕΠΕΥ	25/07/2014
ΛΕΩΝ ΔΕΠΟΛΑΣ ΧΡΗΜΑΤΙΣΤΗΡΙΑΚΗ Α.Ε.Π.Ε.Υ.	30/11/2018
ΠΕΙΡΑΙΩΣ Α.Ε.Π.Ε.Υ.	16/02/2009
ΠΕΤΡΟΠΟΥΛΟΣ ΠΕΤΡΟΣ (ΚΟ)	Κύρια Αγορά
EUROBANK EQUITIES Α.Ε.Π.Ε.Υ.	01/04/2019
ΠΑΝΤΕΛΑΚΗΣ ΧΡΗΜΑΤΙΣΤΗΡΙΑΚΗ Α.Ε.Π.Ε.Υ	16/03/2020
ΠΛΑΙΣΙΟ COMPUTERS (ΚΟ)	Κύρια Αγορά
EUROBANK EQUITIES Α.Ε.Π.Ε.Υ.	02/03/2015
ΠΛΑΣΤΙΚΑ ΘΡΑΚΗΣ (ΚΟ)	Κύρια Αγορά
EUROBANK EQUITIES Α.Ε.Π.Ε.Υ.	26/03/2018
ΑΛΦΑ FINANCE ΜΟΝΟΠΡΟΣΩΠΗ ΑΕΠΕΥ	26/03/2018
ΣΑΡΑΝΤΗΣ ΓΡ. (ΚΟ)	Κύρια Αγορά
ΒΕΤΑ ΧΡΗΜΑΤΙΣΤΗΡΙΑΚΗ Α.Ε.Π.Ε.Υ.	14/05/2012
EUROBANK EQUITIES Α.Ε.Π.Ε.Υ.	24/10/2016
ΤΕΡΝΑ ΕΝΕΡΓΕΙΑΚΗ (ΚΟ)	Κύρια Αγορά
ΒΕΤΑ ΧΡΗΜΑΤΙΣΤΗΡΙΑΚΗ Α.Ε.Π.Ε.Υ.	08/03/2021
EUROBANK EQUITIES Α.Ε.Π.Ε.Υ.	24/05/2021
ΠΕΙΡΑΙΩΣ Α.Ε.Π.Ε.Υ.	09/12/2019
ΤΖΙΡΑΚΙΑΝ ΠΡΟΦΙΛ (ΚΟ)	Κύρια Αγορά
ΛΕΩΝ ΔΕΠΟΛΑΣ ΧΡΗΜΑΤΙΣΤΗΡΙΑΚΗ Α.Ε.Π.Ε.Υ.	19/07/2021

Γνωστοποιήσεις Συναλλαγών - Κατάλογος Υπόχρεων Προσώπων

Ημερομηνία Υποβολής [1]	Επωνυμία	Λόγος Υποβολής [2]	Υπόχρεος	Ιδιότητα Υποχρέου	Σχέση με τον Υπόχρεο	Ημερομηνία Συναλλαγής	Αγορά	Όγκος Συναλλαγών	Αξία Συναλλαγών	Φύση Συναλλαγής [3]	Είδος Χρηματικού μέσου	Παρατηρήσεις [4]

Σημειώσεις Γνωστοποιήσεων Συναλλαγών

Για περισσότερες πληροφορίες επί των γνωστοποιήσεων συναλλαγών επισκεφτείτε την ιστοσελίδα <http://athexgroup.gr/el/web/guest/companies-info-trade-notifications>

[1] - Η Ημερομηνία Υποβολής αφορά την Ημερομηνία που η Γνωστοποίηση παρελήφθει από το Χ.Α.

[2] - Λόγος Υποβολής: Α: Πρόσωπο που ασκεί Διευθυντικά καθήκοντα, Β: Πρόσωπο που έχει στενό δεσμό με πρόσωπο που ασκεί Διευθυντικά καθήκοντα.

[3] - Φύση Συναλλαγής: Α: Αγορά, Π: Πώληση.

[4] - Παρατηρήσεις: 1 - Λόγω Συμμετοχής σε ΑΜΚ, 2 - Λόγω Εξάσκησης Δικαιώματος Προαίρεσης αγοράς μετοχών που παρέχεται στο προσωπικό, 3 - Λόγω Δωρεάς, 4 - Λόγω Συγχώνευσης ή Διάσπασης κλπ, 5 - Λόγω Μετατροπής ή Ανταλλαγής Ομολογιών, 6 - Ανταλλαγή Προαιρετικής Δημόσιας Πρότασης.

Υποκείμενη Αγορά				Αγορά Παραγώγων														
Ανωτ Τιμή	Κατωτ Τιμή	Τιμή κλεισ.	Μεταβ.	Μήνας Παράδοσης	Άνοιγμα	Ανωτ Τιμή	Κατωτ Τιμή	Τελ Τιμή	Τιμή κλεισ.	Τελευταία ζήτηση	Τελευταία προσφορά	Τιμή Εκκαθάρισης ¹	Υψηλό ζωής	Χαμηλό ζωής	Πράξεις	Όγκος	Ανοικτές θέσεις	
FTSE/X.A. Large Cap				(Μονάδα Διαπραγμάτευσης: 1 Μονάδα Δείκτη x 2€, Χρηματικός Διακανονισμός)														
2,188.74	2,168.13	2,179.06	0.50%	Σεπτέμβριος 2021	2,172.00	2,184.00	2,169.00	2,176.75	2,176.75	---	---	---	2,232.00	---	101	549	---	4,761
				Οκτώβριος 2021	2,176.25	2,182.00	2,166.50	2,173.25	2,173.25	---	---	---	2,224.00	---	91	618	---	262
				Νοέμβριος 2021	---	---	---	---	2,176.50	---	---	---	---	---	---	---	---	---
				Δεκέμβριος 2021	---	---	---	---	2,180.00	---	---	---	---	---	---	---	---	---
				Μάρτιος 2022	---	---	---	---	2,191.00	---	---	---	---	---	---	---	---	---
				Ιούνιος 2022	---	---	---	---	2,201.75	---	---	---	---	---	---	---	---	---
FTSE/X.A. Τράπεζες				(Μονάδα Διαπραγμάτευσης: 1 Μονάδα Δείκτη x 15€, Χρηματικός Διακανονισμός)														
567.90	563.06	566.90	0.52%	Σεπτέμβριος 2021	---	---	---	---	563.25	---	---	---	569.25	---	---	---	---	4
				Δεκέμβριος 2021	---	---	---	---	567.00	---	---	---	---	---	---	---	---	---
				Μάρτιος 2022	---	---	---	---	570.00	---	---	---	---	---	---	---	---	---
				Ιούνιος 2022	---	---	---	---	572.75	---	---	---	---	---	---	---	---	---

Σημειώσεις Παραγώγων

Τις τιμές εκκαθάρισης και τις τελικές ανοικτές θέσεις μπορείτε να τις ανακτήσετε στο ακόλουθο path <http://www.helex.gr/el/web/guest/statistics-end-of-day-derivatives>

Υποκείμενη Αγορά				Αγορά Παραγώγων													
Ανωτ Τιμή	Κατωτ Τιμή	Τιμή κλεισ.	Μεταβ.	Μήνας Παράδοσης	Άνοιγμα	Ανωτ Τιμή	Κατωτ Τιμή	Τελ Τιμή	Τιμή κλεισ.	Τελευταία ζήτηση	Τελευταία προσφορά	Τιμή Εκκαθάρισης*	Υψηλό ζωής	Χαμηλό ζωής	Πράξεις	Όγκος	Ανοικτές θέσεις
(Μέγεθος Συμβολαίου: 100 Χρεόγραφα, Φυσική Παράδοση)																	
ALPHA ΥΠΗΡΕΣΙΩΝ ΣΥΜΜ (ΚΟ)				Σεπτέμβριος 2021	1.17	1.17	1.14	1.15	1.15	---	---	---	1.35	---	106	8,263	47,922
1.16	1.1435	1.16	0.87%	Δεκέμβριος 2021	1.18	1.18	1.15	1.16	1.16	---	---	---	1.18	---	87	7,727	6,778
				Μάρτιος 2022	---	---	---	---	1.16	---	---	---	---	---	---	---	---
				Ιούνιος 2022	---	---	---	---	1.17	---	---	---	---	---	---	---	---
(Μέγεθος Συμβολαίου: 100 Χρεόγραφα, Φυσική Παράδοση)																	
ΑΤΤΙΚΑ BANK Α.Τ.Ε. (ΚΟ)				Σεπτέμβριος 2021	---	---	---	---	0.111	---	---	---	0.225	---	---	---	130
0.125	0.1082	0.1098	-3.85%	Δεκέμβριος 2021	0.081	0.081	0.081	0.081	0.081	---	---	---	0.096	---	4	12	13
				Μάρτιος 2022	---	---	---	---	0.115	---	---	---	---	---	---	---	---
				Ιούνιος 2022	---	---	---	---	0.116	---	---	---	---	---	---	---	---
(Μέγεθος Συμβολαίου: 100 Χρεόγραφα, Φυσική Παράδοση)																	
CENERGY HOLDINGS (ΚΑ)				Σεπτέμβριος 2021	2.57	2.67	2.57	2.67	2.67	---	---	---	2.86	---	93	6,866	9,797
2.675	2.565	2.665	4.10%	Δεκέμβριος 2021	2.57	2.71	2.57	2.69	2.69	---	---	---	2.71	---	51	6,797	944
				Μάρτιος 2022	---	---	---	---	2.59	---	---	---	---	---	---	---	---
				Ιούνιος 2022	---	---	---	---	2.60	---	---	---	---	---	---	---	---
(Μέγεθος Συμβολαίου: 100 Χρεόγραφα, Φυσική Παράδοση)																	
COCA-COLA HBC AG (ΚΟ)				Σεπτέμβριος 2021	29.35	29.35	29.27	29.32	29.32	---	---	---	32.56	---	7	35	249
29.72	29	29	-1.06%	Δεκέμβριος 2021	29.20	29.24	29.11	29.11	29.11	---	---	---	30.12	---	4	16	87
				Μάρτιος 2022	---	---	---	---	29.62	---	---	---	---	---	---	---	---
				Ιούνιος 2022	---	---	---	---	29.77	---	---	---	---	---	---	---	---
(Μέγεθος Συμβολαίου: 100 Χρεόγραφα, Φυσική Παράδοση)																	
EUROBANK HOLDINGS (ΚΟ)				Σεπτέμβριος 2021	0.837	0.841	0.837	0.838	0.838	---	---	---	0.867	---	76	4,637	35,709
0.843	0.836	0.841	0.60%	Δεκέμβριος 2021	0.847	0.850	0.838	0.838	0.838	---	---	---	0.855	---	54	3,282	2,278
				Μάρτιος 2022	---	---	---	---	0.845	---	---	---	---	---	---	---	---
				Ιούνιος 2022	---	---	---	---	0.849	---	---	---	---	---	---	---	---
(Μέγεθος Συμβολαίου: 100 Χρεόγραφα, Φυσική Παράδοση)																	
FOURLIS ΣΥΜΜΕΤΟΧΩΝ (ΚΟ)				Σεπτέμβριος 2021	4.26	4.28	4.20	4.25	4.25	---	---	---	4.70	---	20	184	2,700
4.25	4.195	4.21	-0.47%	Δεκέμβριος 2021	4.31	4.31	4.25	4.28	4.28	---	---	---	4.48	---	26	246	150
				Μάρτιος 2022	---	---	---	---	4.27	---	---	---	---	---	---	---	---
				Ιούνιος 2022	---	---	---	---	4.30	---	---	---	---	---	---	---	---
(Μέγεθος Συμβολαίου: 100 Χρεόγραφα, Φυσική Παράδοση)																	
INTRACOM HOLDINGS (ΚΟ)				Σεπτέμβριος 2021	2.38	2.40	2.31	2.31	2.31	---	---	---	2.54	---	56	495	3,302
2.39	2.295	2.295	-1.92%	Δεκέμβριος 2021	2.40	2.42	2.31	2.31	2.31	---	---	---	2.57	---	44	543	1,088
				Μάρτιος 2022	---	---	---	---	2.36	---	---	---	---	---	---	---	---
				Ιούνιος 2022	---	---	---	---	2.38	---	---	---	---	---	---	---	---

Σημειώσεις Παραγώγων

Τις τιμές εκκαθάρισης και τις τελικές ανοικτές θέσεις μπορείτε να τις ανακτήσετε στο ακόλουθο path <http://www.helex.gr/el/web/guest/statistics-end-of-day-derivatives>

Υποκείμενη Αγορά				Αγορά Παραγώγων													
Ανωτ Τιμή	Κατωτ Τιμή	Τιμή κλεισ.	Μεταβ.	Μήνας Παράδοσης	Άνοιγμα	Ανωτ Τιμή	Κατωτ Τιμή	Τελ Τιμή	Τιμή κλεισ.	Τελευταία ζήτηση	Τελευταία προσφορά	Τιμή Εκκαθάρισης*	Υψηλό ζωής	Χαμηλό ζωής	Πράξεις	Όγκος	Ανοικτές θέσεις
(Μέγεθος Συμβολαίου: 100 Χρεόγραφα, Φυσική Παράδοση)																	
JUMBO (ΚΟ)				Σεπτέμβριος 2021	13.15	13.19	13.09	13.17	13.17	---	---	---	15.77	---	34	260	2,405
13.27	12.99	13.08	0.23%	Δεκέμβριος 2021	13.25	13.26	13.02	13.02	13.02	---	---	---	13.45	---	41	282	293
				Μάρτιος 2022	---	---	---	---	13.19	---	---	---	---	---	---	---	---
				Ιούνιος 2022	---	---	---	---	13.25	---	---	---	---	---	---	---	---
(Μέγεθος Συμβολαίου: 100 Χρεόγραφα, Φυσική Παράδοση)																	
LAMDA DEVELOPMENT(ΚΟ)				Σεπτέμβριος 2021	7.77	7.88	7.70	7.70	7.70	---	---	---	8.45	---	43	326	5,304
7.885	7.72	7.73	-0.26%	Δεκέμβριος 2021	7.77	7.86	7.76	7.76	7.76	---	---	---	8.45	---	24	274	2,233
				Μάρτιος 2022	---	---	---	---	7.83	---	---	---	---	---	---	---	---
				Ιούνιος 2022	---	---	---	---	7.87	---	---	---	---	---	---	---	---
(Μέγεθος Συμβολαίου: 100 Χρεόγραφα, Φυσική Παράδοση)																	
MARFIN INVESTMENT GROUP (ΚΟ)				Σεπτέμβριος 2021	0.034	0.034	0.034	0.034	0.034	---	---	---	0.038	---	10	1,032	24,533
0.0341	0.0325	0.0332	-2.35%	Δεκέμβριος 2021	0.035	0.035	0.034	0.034	0.034	---	---	---	0.037	---	9	900	696
				Μάρτιος 2022	---	---	---	---	0.034	---	---	---	---	---	---	---	---
				Ιούνιος 2022	---	---	---	---	0.035	---	---	---	---	---	---	---	---
(Μέγεθος Συμβολαίου: 100 Χρεόγραφα, Φυσική Παράδοση)																	
TITAN CEMENT (ΚΑ)				Σεπτέμβριος 2021	15.81	15.84	15.80	15.84	15.84	---	---	---	17.38	---	27	305	905
16	15.72	15.9	0.13%	Δεκέμβριος 2021	15.92	15.94	15.69	15.91	15.91	---	---	---	16.40	---	24	299	198
				Μάρτιος 2022	---	---	---	---	16.05	---	---	---	---	---	---	---	---
				Ιούνιος 2022	---	---	---	---	16.13	---	---	---	---	---	---	---	---
(Μέγεθος Συμβολαίου: 100 Χρεόγραφα, Φυσική Παράδοση)																	
VIOHALCO SA/NV (ΚΑ)				Σεπτέμβριος 2021	4.66	4.72	4.62	4.67	4.67	---	---	---	4.89	---	88	4,272	7,779
4.72	4.57	4.7	3.07%	Δεκέμβριος 2021	4.71	4.76	4.66	4.71	4.71	---	---	---	4.78	---	65	4,161	513
				Μάρτιος 2022	---	---	---	---	4.61	---	---	---	---	---	---	---	---
				Ιούνιος 2022	---	---	---	---	4.63	---	---	---	---	---	---	---	---
(Μέγεθος Συμβολαίου: 100 Χρεόγραφα, Φυσική Παράδοση)																	
ΑΔΜΗΕ ΣΥΜΜΕΤΟΧΩΝ Α.Ε. (ΚΟ)				Σεπτέμβριος 2021	2.58	2.60	2.57	2.57	2.57	---	---	---	2.73	---	135	1,951	9,286
2.615	2.56	2.565	1.38%	Δεκέμβριος 2021	2.60	2.63	2.58	2.58	2.58	---	---	---	2.63	---	31	860	283
				Μάρτιος 2022	---	---	---	---	2.56	---	---	---	---	---	---	---	---
				Ιούνιος 2022	---	---	---	---	2.57	---	---	---	---	---	---	---	---
(Μέγεθος Συμβολαίου: 100 Χρεόγραφα, Φυσική Παράδοση)																	
ΓΕΚ ΤΕΡΝΑ (ΚΟ)				Σεπτέμβριος 2021	9.50	9.55	9.43	9.54	9.54	---	---	---	10.22	---	73	752	6,241
9.58	9.4	9.52	0.32%	Δεκέμβριος 2021	9.50	9.62	9.45	9.54	9.54	---	---	---	10.00	---	55	681	3,284
				Μάρτιος 2022	---	---	---	---	9.59	---	---	---	---	---	---	---	---
				Ιούνιος 2022	---	---	---	---	9.64	---	---	---	---	---	---	---	---
(Μέγεθος Συμβολαίου: 100 Χρεόγραφα, Φυσική Παράδοση)																	

Σημειώσεις Παραγώγων

Τις τιμές εκκαθάρισης και τις τελικές ανοικτές θέσεις μπορείτε να τις ανακτήσετε στο ακόλουθο path <http://www.helex.gr/el/web/guest/statistics-end-of-day-derivatives>

Υποκείμενη Αγορά				Αγορά Παραγώγων										Ανοικτές θέσεις			
Ανωτ Τιμή	Κατωτ Τιμή	Τιμή κλεισ.	Μεταβ.	Μήνας Παράδοσης	Άνοιγμα	Ανωτ Τιμή	Κατωτ Τιμή	Τελ Τιμή	Τιμή κλεισ.	Τελευταία ζήτηση	Τελευταία προσφορά	Τιμή Εκκαθάρισης*	Υψηλό ζωής	Χαμηλό ζωής	Πράξεις	Όγκος	Ανοικτές θέσεις
(Μέγεθος Συμβολαίου: 100 Χρεόγραφα, Φυσική Παράδοση)																	
ΔΕΗ (ΚΟ)				Σεπτέμβριος 2021	10,14	10,84	10,14	10,49	10,49	---	---	---	10,84	---	300	2,407	13,957
10,84	10,42	10,5	6,06%	Δεκέμβριος 2021	10,40	10,97	10,40	10,54	10,54	---	---	---	10,97	---	294	2,380	2,677
				Μάρτιος 2022	---	---	---	---	10,00	---	---	---	---	---	---	---	---
				Ιούνιος 2022	---	---	---	---	10,05	---	---	---	---	---	---	---	---
(Μέγεθος Συμβολαίου: 100 Χρεόγραφα, Φυσική Παράδοση)																	
ΕΘΝΙΚΗ ΤΡΑΠΕΖΑ (ΚΟ)				Σεπτέμβριος 2021	2,56	2,56	2,51	2,52	2,52	---	---	---	2,75	---	86	4,647	31,601
2,55	2,5	2,53	0,04%	Δεκέμβριος 2021	2,55	2,59	2,52	2,53	2,53	---	---	---	2,66	---	84	3,888	5,611
				Μάρτιος 2022	---	---	---	---	2,56	---	---	---	---	---	---	---	---
				Ιούνιος 2022	---	---	---	---	2,57	---	---	---	---	---	---	---	---
(Μέγεθος Συμβολαίου: 118 Χρεόγραφα, Φυσική Παράδοση)																	
ΕΛΛΑΚΤΩΡ (ΚΟ)				Σεπτέμβριος 2021	1,48	1,48	1,41	1,41	1,41	---	---	---	1,61	1,19	56	3,582	8,495
1,471	1,402	1,43	-2,32%	Δεκέμβριος 2021	1,45	1,47	1,42	1,42	1,42	---	---	---	1,60	---	51	4,164	180
				Μάρτιος 2022	1,48	1,48	1,48	1,48	1,48	---	---	---	1,48	---	1	20	---
				Ιούνιος 2022	---	---	---	---	1,49	---	---	---	---	---	---	---	---
(Μέγεθος Συμβολαίου: 102 Χρεόγραφα, Φυσική Παράδοση)																	
ΕΛΛΗΝ. ΧΡΗΜΑΤΙΣΤΗΡΙΑ-Χ.Α. (ΚΟ)				Σεπτέμβριος 2021	3,80	3,81	3,79	3,79	3,79	---	---	---	3,97	---	10	171	1,380
3,825	3,74	3,77	-0,53%	Δεκέμβριος 2021	3,84	3,84	3,78	3,78	3,78	---	---	---	3,86	---	8	164	145
				Μάρτιος 2022	---	---	---	---	3,83	---	---	---	---	---	---	---	---
				Ιούνιος 2022	---	---	---	---	3,85	---	---	---	---	---	---	---	---
(Μέγεθος Συμβολαίου: 100 Χρεόγραφα, Φυσική Παράδοση)																	
ΕΛΛΗΝΙΚΑ ΠΕΤΡΕΛΑΙΑ (ΚΟ)				Σεπτέμβριος 2021	5,79	5,88	5,79	5,88	5,88	---	---	---	6,59	---	34	659	2,034
5,95	5,84	5,9	0,86%	Δεκέμβριος 2021	5,84	5,93	5,84	5,91	5,91	---	---	---	6,26	---	26	637	471
				Μάρτιος 2022	---	---	---	---	5,91	---	---	---	---	---	---	---	---
				Ιούνιος 2022	---	---	---	---	5,94	---	---	---	---	---	---	---	---
(Μέγεθος Συμβολαίου: 103 Χρεόγραφα, Φυσική Παράδοση)																	
ΕΥΔΑΠ (ΚΟ)				Σεπτέμβριος 2021	7,85	7,87	7,85	7,86	7,86	---	---	---	7,87	7,85	4	25	841
8,02	7,79	7,89	0,25%	Δεκέμβριος 2021	7,92	7,96	7,90	7,90	7,90	---	---	---	7,96	7,90	5	26	30
				Μάρτιος 2022	---	---	---	---	7,95	---	---	---	---	---	---	---	---
				Ιούνιος 2022	---	---	---	---	7,99	---	---	---	---	---	---	---	---
(Μέγεθος Συμβολαίου: 100 Χρεόγραφα, Φυσική Παράδοση)																	
ΜΟΤΟΡ ΟΪΛ (ΚΟ)				Σεπτέμβριος 2021	13,27	13,29	13,20	13,26	13,26	---	---	---	15,10	---	56	379	2,995
13,36	13,2	13,28	0,53%	Δεκέμβριος 2021	13,27	13,31	13,14	13,19	13,19	---	---	---	14,20	---	52	430	499
				Μάρτιος 2022	---	---	---	---	13,35	---	---	---	---	---	---	---	---
				Ιούνιος 2022	---	---	---	---	13,42	---	---	---	---	---	---	---	---

Σημειώσεις Παραγώγων

Τις τιμές εκκαθάρισης και τις τελικές ανοικτές θέσεις μπορείτε να τις ανακτήσετε στο ακόλουθο path <http://www.helex.gr/el/web/guest/statistics-end-of-day-derivatives>

Υποκείμενη Αγορά				Αγορά Παραγώγων													
Ανωτ Τιμή	Κατωτ Τιμή	Τιμή κλεισ.	Μεταβ.	Μήνας Παράδοσης	Άνοιγμα	Ανωτ Τιμή	Κατωτ Τιμή	Τελ Τιμή	Τιμή κλεισ.	Τελευταία ζήτηση	Τελευταία προσφορά	Τιμή Εκκαθάρισης*	Υψηλό ζωής	Χαμηλό ζωής	Πράξεις	Όγκος	Ανοικτές θέσεις
(Μέγεθος Συμβολαίου: 100 Χρεόγραφα, Φυσική Παράδοση)																	
ΜΥΤΙΛΗΝΑΙΟΣ (ΚΟ)				Σεπτέμβριος 2021	15.84	15.87	15.69	15.69	15.69	---	---	---	16.25	---	87	1,044	5,121
15.88	15.65	15.66	0.26%	Δεκέμβριος 2021	15.44	15.98	15.44	15.79	15.79	---	---	---	16.62	---	85	1,243	1,143
				Μάρτιος 2022	---	---	---	---	15.78	---	---	---	---	---	---	---	---
				Ιούνιος 2022	---	---	---	---	15.86	---	---	---	---	---	---	---	---
(Μέγεθος Συμβολαίου: 100 Χρεόγραφα, Φυσική Παράδοση)																	
ΟΛΠ (ΚΟ)				Σεπτέμβριος 2021	19.69	19.69	19.69	19.69	19.69	---	---	---	21.43	---	12	169	350
19.64	19.44	19.56	0.72%	Δεκέμβριος 2021	19.79	19.80	19.79	19.80	19.80	---	---	---	19.81	---	12	169	82
				Μάρτιος 2022	---	---	---	---	19.62	---	---	---	---	---	---	---	---
				Ιούνιος 2022	---	---	---	---	19.72	---	---	---	---	---	---	---	---
(Μέγεθος Συμβολαίου: 100 Χρεόγραφα, Φυσική Παράδοση)																	
ΟΠΑΠ (ΚΟ)				Σεπτέμβριος 2021	12.88	13.16	12.88	13.16	13.16	---	---	---	13.34	---	17	189	1,274
13.13	12.95	13.13	1.00%	Δεκέμβριος 2021	13.00	13.13	12.85	13.13	13.13	---	---	---	13.13	---	16	192	285
				Μάρτιος 2022	---	---	---	---	13.14	---	---	---	---	---	---	---	---
				Ιούνιος 2022	---	---	---	---	13.20	---	---	---	---	---	---	---	---
(Μέγεθος Συμβολαίου: 100 Χρεόγραφα, Φυσική Παράδοση)																	
ΟΤΕ (ΚΟ)				Σεπτέμβριος 2021	16.25	16.28	16.15	16.22	16.22	---	---	---	16.79	---	14	61	2,741
16.37	16.1	16.3	-0.43%	Δεκέμβριος 2021	16.21	16.21	16.05	16.10	16.10	---	---	---	16.32	---	14	52	268
				Μάρτιος 2022	---	---	---	---	16.54	---	---	---	---	---	---	---	---
				Ιούνιος 2022	---	---	---	---	16.62	---	---	---	---	---	---	---	---
(Μέγεθος Συμβολαίου: 100 Χρεόγραφα, Φυσική Παράδοση)																	
ΠΕΙΡΑΙΩΣ FINANCIAL HOLD (ΚΟ)				Σεπτέμβριος 2021	1.40	1.40	1.39	1.39	1.39	---	---	---	1.77	---	36	8,330	303,075
1.409	1.384	1.395	0.14%	Δεκέμβριος 2021	1.42	1.42	1.40	1.40	1.40	---	---	---	1.79	---	41	1,744	7,022
				Μάρτιος 2022	---	---	---	---	1.41	---	---	---	---	---	---	---	---
				Ιούνιος 2022	---	---	---	---	1.41	---	---	---	---	---	---	---	---
(Μέγεθος Συμβολαίου: 6 Χρεόγραφα, Φυσική Παράδοση)																	
ΤΕΡΝΑ ΕΝΕΡΓΕΙΑΚΗ (ΚΟ)				Σεπτέμβριος 2021	11.94	11.96	11.88	11.88	11.88	---	---	---	12.85	---	17	158	2,292
12	11.8	11.82	-0.17%	Δεκέμβριος 2021	11.94	12.02	11.92	11.95	11.95	---	---	---	12.39	---	12	172	360
				Μάρτιος 2022	---	---	---	---	11.96	---	---	---	---	---	---	---	---
				Ιούνιος 2022	---	---	---	---	12.02	---	---	---	---	---	---	---	---

Σημειώσεις Παραγώγων

Τις τιμές εκκαθάρισης και τις τελικές ανοικτές θέσεις μπορείτε να τις ανακτήσετε στο ακόλουθο path <http://www.helex.gr/el/web/guest/statistics-end-of-day-derivatives>

FTSE/X.A. Large Cap

(Μονάδα Διαπραγμάτευσης: 1 Μονάδα Δείκτη x 2€ - Τρόπος Εξάσκησης: Ευρωπαϊκός Χρηματικός Διακανονισμός)

Τιμή Εξάσκησης	Δικαιώματα Αγοράς														Δικαιώματα Πώλησης																		
	Σεπτέμβριος 2021							Οκτώβριος 2021							Λοιποί Μήνες		Σεπτέμβριος 2021							Οκτώβριος 2021							Λοιποί Μήνες		Τιμή Εξάσκησης
	Άνοιγμα	Ανιτ Τιμή	Κατωτ Τιμή	Τελ Τιμή	Τιμή κλεισ.	Όγκος	Ανοικτές θέσεις	Άνοιγμα	Ανιτ Τιμή	Κατωτ Τιμή	Τελ Τιμή	Τιμή κλεισ.	Όγκος	Ανοικτές θέσεις	Όγκος	Ανοικτές θέσεις	Άνοιγμα	Ανιτ Τιμή	Κατωτ Τιμή	Τελ Τιμή	Τιμή κλεισ.	Όγκος	Ανοικτές θέσεις	Άνοιγμα	Ανιτ Τιμή	Κατωτ Τιμή	Τελ Τιμή	Τιμή κλεισ.	Όγκος	Ανοικτές θέσεις	Όγκος	Ανοικτές θέσεις	
1,200	0.00	0.00	0.00	-	958.00	-	-	-	-	-	-	-	-	-	-	-	0.00	0.00	0.00	-	0.02	-	-	-	-	-	-	-	-	-	-	1,200	
1,225	0.00	0.00	0.00	-	933.00	-	-	-	-	-	-	-	-	-	-	-	0.00	0.00	0.00	-	0.01	-	-	-	-	-	-	-	-	-	-	1,225	
1,250	0.00	0.00	0.00	-	908.00	-	-	-	-	-	-	-	-	-	-	-	0.00	0.00	0.00	-	0.01	-	-	-	-	-	-	-	-	-	-	1,250	
1,275	0.00	0.00	0.00	-	883.00	-	-	-	-	-	-	-	-	-	-	-	0.00	0.00	0.00	-	0.01	-	-	-	-	-	-	-	-	-	-	1,275	
1,300	0.00	0.00	0.00	-	858.00	-	-	-	-	-	-	-	-	-	-	-	0.00	0.00	0.00	-	0.01	-	-	-	-	-	-	-	-	-	-	1,300	
1,325	0.00	0.00	0.00	-	833.00	-	-	-	-	-	-	-	-	-	-	-	0.00	0.00	0.00	-	0.01	-	-	-	-	-	-	-	-	-	-	1,325	
1,350	0.00	0.00	0.00	-	808.00	-	-	-	-	-	-	-	-	-	-	-	0.00	0.00	0.00	-	0.01	-	-	-	-	-	-	-	-	-	-	1,350	
1,375	0.00	0.00	0.00	-	783.00	-	-	-	-	-	-	-	-	-	-	-	0.00	0.00	0.00	-	0.01	-	-	-	-	-	-	-	-	-	-	1,375	
1,400	0.00	0.00	0.00	-	758.00	-	-	-	-	-	-	-	-	-	-	-	0.00	0.00	0.00	-	0.01	-	-	-	-	-	-	-	-	-	-	1,400	
1,425	0.00	0.00	0.00	-	733.00	-	-	-	-	-	-	-	-	-	-	-	0.00	0.00	0.00	-	0.01	-	-	-	-	-	-	-	-	-	-	1,425	
1,450	0.00	0.00	0.00	-	708.00	-	-	-	-	-	-	-	-	-	-	-	0.00	0.00	0.00	-	0.01	-	-	-	-	-	-	-	-	-	-	1,450	
1,475	0.00	0.00	0.00	-	683.00	-	-	-	-	-	-	-	-	-	-	-	0.00	0.00	0.00	-	0.01	-	-	-	-	-	-	-	-	-	-	1,475	
1,500	0.00	0.00	0.00	-	658.00	-	-	-	-	-	-	-	-	-	-	-	0.00	0.00	0.00	-	0.01	-	-	-	-	-	-	-	-	-	-	1,500	
1,525	0.00	0.00	0.00	-	633.00	-	-	-	-	-	-	-	-	-	-	-	0.00	0.00	0.00	-	0.01	-	-	-	-	-	-	-	-	-	-	1,525	
1,550	0.00	0.00	0.00	-	608.00	-	-	-	-	-	-	-	-	-	-	-	0.00	0.00	0.00	-	0.01	-	-	-	-	-	-	-	-	-	-	1,550	
1,575	0.00	0.00	0.00	-	583.00	-	-	-	-	-	-	-	-	-	-	-	0.00	0.00	0.00	-	0.01	-	-	-	-	-	-	-	-	-	-	1,575	
1,600	0.00	0.00	0.00	-	558.00	-	-	-	-	-	-	-	-	-	-	-	0.00	0.00	0.00	-	0.01	-	-	-	-	-	-	-	-	-	-	1,600	
1,625	0.00	0.00	0.00	-	533.00	-	-	-	-	-	-	-	-	-	-	-	0.00	0.00	0.00	-	0.01	-	-	-	-	-	-	-	-	-	-	1,625	
1,650	0.00	0.00	0.00	-	508.00	-	-	-	-	-	-	-	-	-	-	-	0.00	0.00	0.00	-	0.01	-	-	-	-	-	-	-	-	-	-	1,650	
1,675	0.00	0.00	0.00	-	483.00	-	-	-	-	-	-	-	-	-	-	-	0.00	0.00	0.00	-	0.01	-	-	-	-	-	-	-	-	-	-	1,675	
1,700	0.00	0.00	0.00	-	458.00	-	-	-	-	-	-	-	-	-	-	-	0.00	0.00	0.00	-	0.01	-	-	-	-	-	-	-	-	-	-	1,700	
1,725	0.00	0.00	0.00	-	433.00	-	-	-	-	-	-	-	-	-	-	-	0.00	0.00	0.00	-	0.01	-	-	-	-	-	-	-	-	-	-	1,725	
1,750	0.00	0.00	0.00	-	408.00	-	-	-	-	-	-	-	-	-	-	-	0.00	0.00	0.00	-	0.01	-	-	-	-	-	-	-	-	-	-	1,750	
1,775	0.00	0.00	0.00	-	383.00	-	-	-	-	-	-	-	-	-	-	-	0.00	0.00	0.00	-	0.02	-	-	-	-	-	-	-	-	-	-	1,775	
1,800	0.00	0.00	0.00	-	358.00	-	-	-	-	-	-	-	-	-	-	-	0.00	0.00	0.00	-	0.01	-	-	-	-	-	-	-	-	-	-	1,800	
1,825	0.00	0.00	0.00	-	333.00	-	-	-	-	-	-	-	-	-	-	-	0.00	0.00	0.00	-	0.02	-	-	-	-	-	-	-	-	-	-	1,825	
1,850	0.00	0.00	0.00	-	308.00	-	-	-	-	-	-	-	-	-	-	-	0.00	0.00	0.00	-	0.01	-	-	-	-	-	-	-	-	-	-	1,850	
1,875	0.00	0.00	0.00	-	283.00	-	-	0.00	0.00	0.00	-	284.00	-	-	-	0.00	0.00	0.00	-	0.01	-	-	0.00	0.00	0.00	-	0.44	-	-	-	1,875		
1,900	0.00	0.00	0.00	-	258.00	-	-	0.00	0.00	0.00	-	260.00	-	-	-	0.00	0.00	0.00	-	0.02	-	-	0.00	0.00	0.00	-	0.82	-	-	-	1,900		
1,925	0.00	0.00	0.00	-	233.00	-	-	0.00	0.00	0.00	-	235.00	-	-	-	0.00	0.00	0.00	-	0.01	-	-	0.00	0.00	0.00	-	1.50	-	-	-	1,925		
1,950	0.00	0.00	0.00	-	208.00	-	40	0.00	0.00	0.00	-	211.00	-	-	-	0.00	0.00	0.00	-	0.01	-	40	0.00	0.00	0.00	-	2.50	-	-	-	1,950		
1,975	0.00	0.00	0.00	-	183.00	-	60	0.00	0.00	0.00	-	188.00	-	-	-	0.00	0.00	0.00	-	0.01	-	81	0.00	0.00	0.00	-	4.10	-	15	-	1,975		
2,000	0.00	0.00	0.00	-	158.00	-	40	0.00	0.00	0.00	-	165.00	-	-	-	0.00	0.00	0.00	-	0.03	-	100	0.00	0.00	0.00	-	6.40	-	1	-	2,000		
2,050	0.00	0.00	0.00	-	108.00	-	20	0.00	0.00	0.00	-	123.00	-	-	-	0.00	0.00	0.00	-	0.54	-	140	0.00	0.00	0.00	-	14.25	-	21	-	2,050		
2,100	79.00	79.00	79.00	79.00	79.00	20	20	0.00	0.00	0.00	-	86.50	-	20	-	0.00	79.00	0.00	-	4.40	-	242	0.00	0.00	0.00	-	27.50	-	83	-	2,100		
2,150	33.00	33.00	29.50	32.25	32.25	91	220	0.00	0.00	0.00	-	57.00	-	20	-	0.00	33.00	0.00	-	18.75	-	273	36.50	36.50	36.50	36.50	36.50	20	35	-	2,150		

FTSE/X.A. Large Cap

(Μονάδα Διαπραγμάτευσης: 1 Μονάδα Δείκτη x 2€ - Τρόπος Εξάσκησης: Ευρωπαϊκός Χρηματικός Διακανονισμός)

Τιμή Εξάσκησης	Δικαιώματα Αγοράς														Δικαιώματα Πώλησης														Τιμή Εξάσκησης				
	Σεπτέμβριος 2021							Οκτώβριος 2021							Λοιποί Μήνες		Σεπτέμβριος 2021							Οκτώβριος 2021							Λοιποί Μήνες		
	Άνοιγμα	Ανιγ. Τιμή	Κατω. Τιμή	Τελ. Τιμή	Τιμή κλεισ.	Όγκος	Ανοικτές θέσεις	Άνοιγμα	Ανιγ. Τιμή	Κατω. Τιμή	Τελ. Τιμή	Τιμή κλεισ.	Όγκος	Ανοικτές θέσεις	Όγκος	Ανοικτές θέσεις	Άνοιγμα	Ανιγ. Τιμή	Κατω. Τιμή	Τελ. Τιμή	Τιμή κλεισ.	Όγκος	Ανοικτές θέσεις	Άνοιγμα	Ανιγ. Τιμή	Κατω. Τιμή	Τελ. Τιμή	Τιμή κλεισ.		Όγκος	Ανοικτές θέσεις	Όγκος	Ανοικτές θέσεις
2,200	10.00	10.00	10.00	10.00	10.00	20	248	37.00	37.00	37.00	37.00	37.00	10	40			29.25	10.00	29.25	36.50	36.50	41	220	59.00	62.00	59.00	62.00	62.00	50	60			2,200
2,250	0.00	0.00	0.00	-	1.40	-	35	0.00	0.00	0.00	-	20.25	-	83			0.00	0.00	0.00	-	93.50	-	5	97.00	97.00	97.00	97.00	97.00	20	20			2,250
2,300	0.00	0.00	0.00	-	0.15	-	-	0.00	0.00	0.00	-	10.75	-	45			0.00	0.00	0.00	-	142.00	-	20	0.00	0.00	0.00	-	151.00	-	20			2,300
2,350	0.00	0.00	0.00	-	0.01	-	-	0.00	0.00	0.00	-	5.20	-	-			0.00	0.00	0.00	-	192.00	-	-	0.00	0.00	0.00	-	196.00	-	-			2,350
2,400	0.00	0.00	0.00	-	0.01	-	-	0.00	0.00	0.00	-	2.40	-	-			0.00	0.00	0.00	-	242.00	-	-	0.00	0.00	0.00	-	243.00	-	-			2,400
2,450	0.00	0.00	0.00	-	0.04	-	-	0.00	0.00	0.00	-	1.00	-	-			0.00	0.00	0.00	-	292.00	-	-	0.00	0.00	0.00	-	291.00	-	-			2,450
2,500	0.00	0.00	0.00	-	0.01	-	-	0.00	0.00	0.00	-	0.39	-	-			0.00	0.00	0.00	-	342.00	-	-	0.00	0.00	0.00	-	340.00	-	-			2,500
Σύνολα:						131	683						10	208	0	0						41	1,121						90	255	0	0	
Αριθμός Πράξεων:							8						1		0							3						5		0			

ALPHA ΥΠΗΡΕΣΙΩΝ ΣΥΜΜ (ΚΟ)

(Μέγεθος Συμβολαίου: 100 Χρεόγραφα, Τρόπος Εξάσκησης: Αμερικάνικος, Φυσική Παράδοση)

Δικαιώματα Αγοράς															Δικαιώματα Πώλησης																		
Τιμή Εξάσκησης	Σεπτέμβριος 2021						Οκτώβριος 2021						Λοιποί Μήνες		Σεπτέμβριος 2021						Οκτώβριος 2021						Λοιποί Μήνες		Τιμή Εξάσκησης				
	Άνοιγμα	Ανιγν. Τιμή	Καπιτ. Τιμή	Τελ. Τιμή	Τιμή κλεισ.	Όγκος	Άνοιγμα	Ανιγν. Τιμή	Καπιτ. Τιμή	Τελ. Τιμή	Τιμή κλεισ.	Όγκος	Άνοιγkές θέσεις	Όγκος	Άνοιγkές θέσεις	Άνοιγμα	Ανιγν. Τιμή	Καπιτ. Τιμή	Τελ. Τιμή	Τιμή κλεισ.	Όγκος	Άνοιγkές θέσεις	Άνοιγμα	Ανιγν. Τιμή	Καπιτ. Τιμή	Τελ. Τιμή	Τιμή κλεισ.	Όγκος		Άνοιγkές θέσεις	Όγκος	Άνοιγkές θέσεις	
0.150	0.000	0.000	0.000	1.00	-	-										0.000	0.000	0.000	0.001	-	-											0.002	
0.200	0.000	0.000	0.000	0.950	-	-										0.000	0.000	0.000	0.001	-	-											0.002	
0.250	0.000	0.000	0.000	0.900	-	-										0.000	0.000	0.000	0.003	-	-											0.003	
0.300	0.000	0.000	0.000	0.850	-	-										0.000	0.000	0.000	0.001	-	-											0.003	
0.350	0.000	0.000	0.000	0.800	-	-										0.000	0.000	0.000	0.001	-	-											0.004	
0.400	0.000	0.000	0.000	0.750	-	-										0.000	0.000	0.000	0.001	-	-											0.004	
0.450	0.000	0.000	0.000	0.700	-	-										0.000	0.000	0.000	0.001	-	-											0.005	
0.500	0.000	0.000	0.000	0.650	-	-										0.000	0.000	0.000	0.001	-	-											0.005	
0.550	0.000	0.000	0.000	0.600	-	-										0.000	0.000	0.000	0.001	-	-											0.006	
0.600	0.000	0.000	0.000	0.550	-	-										0.000	0.000	0.000	0.001	-	-											0.006	
0.650	0.000	0.000	0.000	0.500	-	-										0.000	0.000	0.000	0.001	-	-											0.007	
0.700	0.000	0.000	0.000	0.450	-	-										0.000	0.000	0.000	0.001	-	-											0.007	
0.750	0.000	0.000	0.000	0.400	-	-	0.000	0.000	0.000		0.402	-	-			0.000	0.000	0.000	0.001	-	-	0.000	0.000	0.000		0.001	-	-			0.008		
0.800	0.000	0.000	0.000	0.350	-	-	0.000	0.000	0.000		0.352	-	-			0.000	0.000	0.000	0.001	-	-	0.000	0.000	0.000		0.001	-	-			0.008		
0.850	0.000	0.000	0.000	0.301	-	-	0.000	0.000	0.000		0.304	-	-			0.000	0.000	0.000	0.001	-	-	0.000	0.000	0.000		0.002	-	-			0.009		
0.900	0.000	0.000	0.000	0.252	-	-	0.000	0.000	0.000		0.257	-	-			0.000	0.000	0.000	0.001	-	-	0.000	0.000	0.000		0.005	-	-			0.009		
0.950	0.000	0.000	0.000	0.204	-	-	0.000	0.000	0.000		0.212	-	-			0.000	0.000	0.000	0.004	-	-	0.000	0.000	0.000		0.011	-	-			0.010		
1.000	0.000	0.000	0.000	0.160	-	-	0.000	0.000	0.000		0.172	-	-			0.000	0.000	0.000	0.009	-	-	0.000	0.000	0.000		0.020	-	-			0.010		
1.100	0.000	0.000	0.000	0.086	-	150	0.000	0.000	0.000		0.104	-	-			0.000	0.000	0.000	0.036	-	-	0.000	0.000	0.000		0.052	-	-			0.011		
1.200	0.000	0.000	0.000	0.038	-	-	0.000	0.000	0.000		0.057	-	-			0.000	0.000	0.000	0.088	-	-	0.000	0.000	0.000		0.105	-	-			0.012		
1.300	0.000	0.000	0.000	0.014	-	-	0.000	0.000	0.000		0.028	-	-			0.000	0.000	0.000	0.164	-	-	0.000	0.000	0.000		0.176	-	-			0.013		
1.400	0.000	0.000	0.000	0.004	-	-	0.000	0.000	0.000		0.013	-	-			0.000	0.000	0.000	0.254	-	-	0.000	0.000	0.000		0.261	-	-			0.014		
1.500	0.000	0.000	0.000	0.001	-	-	0.000	0.000	0.000		0.005	-	-			0.000	0.000	0.000	0.351	-	-	0.000	0.000	0.000		0.354	-	-			0.015		
1.600	0.000	0.000	0.000	0.001	-	-	0.000	0.000	0.000		0.002	-	-			0.000	0.000	0.000	0.450	-	-	0.000	0.000	0.000		0.451	-	-			0.016		
1.700	0.000	0.000	0.000	0.001	-	-	0.000	0.000	0.000		0.001	-	-			0.000	0.000	0.000	0.550	-	-	0.000	0.000	0.000		0.550	-	-			0.017		
1.800	0.000	0.000	0.000	0.001	-	-										0.000	0.000	0.000	0.650	-	-										0.018		
Σύνολα:					0	150						0	0	0	0					0	0												
Αριθμός Πράξεων:																																	

ΔΕΗ (ΚΟ)

(Μέγεθος Συμβολαίου: 100 Χρεόγραφα, Τρόπος Εξάσκησης: Αμερικάνικος, Φυσική Παράδοση)

Τιμή Εξάσκησης	Δικαιώματα Αγοράς													Δικαιώματα Πώλησης																				
	Σεπτέμβριος 2021						Οκτώβριος 2021						Λοιποί Μήνες		Σεπτέμβριος 2021						Οκτώβριος 2021						Λοιποί Μήνες		Τιμή Εξάσκησης					
	Άνοιγμα	Ανιγτ Τιμή	Καπιτ Τιμή	Τελ Τιμή	Τιμή κλεισ.	Όγκος	Άνοιγμα	Ανιγτ Τιμή	Καπιτ Τιμή	Τελ Τιμή	Τιμή κλεισ.	Όγκος	Άνοιγμ	Ανιγτ Τιμή	Άνοιγμα	Ανιγτ Τιμή	Καπιτ Τιμή	Τελ Τιμή	Τιμή κλεισ.	Όγκος	Άνοιγμ	Ανιγτ Τιμή	Καπιτ Τιμή	Τελ Τιμή	Τιμή κλεισ.	Όγκος	Άνοιγμ	Ανιγτ Τιμή		Καπιτ Τιμή	Τελ Τιμή	Τιμή κλεισ.	Όγκος	
3.400	0.000	0.000	0.000	6.50	-	-									0.000	0.000	0.000	0.001	-	-														
3.600	0.000	0.000	0.000	6.30	-	-									0.000	0.000	0.000	0.001	-	-														0.036
3.800	0.000	0.000	0.000	6.10	-	-									0.000	0.000	0.000	0.001	-	-														0.038
4.000	0.000	0.000	0.000	5.90	-	-									0.000	0.000	0.000	0.001	-	-														0.040
4.400	0.000	0.000	0.000	5.50	-	-									0.000	0.000	0.000	0.001	-	-														0.044
4.800	0.000	0.000	0.000	5.10	-	-									0.000	0.000	0.000	0.001	-	-														0.048
5.200	0.000	0.000	0.000	4.70	-	-									0.000	0.000	0.000	0.001	-	-														0.052
5.600	0.000	0.000	0.000	4.30	-	-									0.000	0.000	0.000	0.001	-	-														0.056
6.000	0.000	0.000	0.000	3.90	-	-									0.000	0.000	0.000	0.001	-	-														0.060
6.400	0.000	0.000	0.000	3.50	-	-	0.000	0.000	0.000	3.51	-	-			0.000	0.000	0.000	0.001	-	-	0.000	0.000	0.000	0.001	-	-							0.064	
6.800	0.000	0.000	0.000	3.10	-	-	0.000	0.000	0.000	3.11	-	-			0.000	0.000	0.000	0.001	-	-	0.000	0.000	0.000	0.003	-	-							0.068	
7.200	0.000	0.000	0.000	2.70	-	-	0.000	0.000	0.000	2.71	-	-			0.000	0.000	0.000	0.001	-	-	0.000	0.000	0.000	0.001	-	-							0.072	
7.600	0.000	0.000	0.000	2.30	-	-	0.000	0.000	0.000	2.32	-	-			0.000	0.000	0.000	0.004	-	-	0.000	0.000	0.000	0.003	-	-							0.076	
8.000	0.000	0.000	0.000	1.90	-	-	0.000	0.000	0.000	1.93	-	-			0.000	0.000	0.000	0.001	-	22	0.000	0.000	0.000	0.013	-	-							0.080	
8.400	0.000	0.000	0.000	1.50	-	-	0.000	0.000	0.000	1.55	-	-			0.000	0.000	0.000	0.001	-	7	0.000	0.000	0.000	0.035	-	-							0.084	
8.800	0.000	0.000	0.000	1.11	-	-	0.000	0.000	0.000	1.20	-	-			0.000	0.000	0.000	0.004	-	-	0.000	0.000	0.000	0.086	-	-							0.088	
9.200	0.000	0.000	0.000	0.730	-	41	0.000	0.000	0.000	0.891	-	5			0.000	0.000	0.000	0.027	-	4	0.000	0.000	0.000	0.174	-	-							0.092	
9.600	0.000	0.000	0.000	0.408	-	345	0.000	0.000	0.000	0.627	-	40			0.000	0.000	0.000	0.105	-	-	0.185	0.185	0.172	0.172	0.172	33	300					0.096		
10.000	0.680	0.680	0.493	0.493	0.493	93	361	0.000	0.000	0.000	0.423	-	71			0.070	0.070	0.070	0.070	0.070	5	7	0.249	0.297	0.236	0.294	0.294	31	80				0.100	
11.000	0.104	0.122	0.070	0.120	0.120	421	172	0.379	0.429	0.300	0.320	0.320	63	43			0.000	0.000	0.000	1.11	-	-	0.000	0.000	0.000	1.21	-	-					0.110	
12.000	0.000	0.000	0.000	0.001	-	-	0.162	0.162	0.162	0.162	0.162	11	-			0.000	0.000	0.000	2.10	-	-	0.000	0.000	0.000	2.11	-	-						0.120	
13.000	0.000	0.000	0.000	0.001	-	-	0.000	0.000	0.000	0.004	-	-			0.000	0.000	0.000	3.10	-	-	0.000	0.000	0.000	3.10	-	-							0.130	
14.000	0.000	0.000	0.000	0.001	-	-	0.000	0.000	0.000	0.001	-	-			0.000	0.000	0.000	4.10	-	-	0.000	0.000	0.000	4.10	-	-							0.140	
15.000	0.000	0.000	0.000	0.001	-	-	0.000	0.000	0.000	0.001	-	-			0.000	0.000	0.000	5.10	-	-	0.000	0.000	0.000	5.10	-	-							0.150	
Σύνολα:						514	919					74	159	0	0					514	40				64	385	0	0						
Αριθμός Πράξεων:							27					11		0					2.00					8			0							

ΕΘΝΙΚΗ ΤΡΑΠΕΖΑ (ΚΟ)

(Μέγεθος Συμβολαίου: 100 Χρεόγραφα, Τρόπος Εξάσκησης: Αμερικάνικος, Φυσική Παράδοση)

Τιμή Εξάσκησης	Δικαιώματα Αγοράς														Δικαιώματα Πώλησης																								
	Σεπτέμβριος 2021						Οκτώβριος 2021						Λοιποί Μήνες		Σεπτέμβριος 2021						Οκτώβριος 2021						Λοιποί Μήνες		Τιμή Εξάσκησης										
	Άνοιγμα	Ανιτ Τιμή	Καπιτ Τιμή	Τελ Τιμή	Τιμή κλεισ.	Όγκος	Άνοιγμα	Ανιτ Τιμή	Καπιτ Τιμή	Τελ Τιμή	Τιμή κλεισ.	Όγκος	Άνοιγμα	Ανιτ Τιμή	Καπιτ Τιμή	Τελ Τιμή	Τιμή κλεισ.	Όγκος	Άνοιγμα	Ανιτ Τιμή	Καπιτ Τιμή	Τελ Τιμή	Τιμή κλεισ.	Όγκος	Άνοιγμα	Ανιτ Τιμή	Καπιτ Τιμή	Τελ Τιμή		Τιμή κλεισ.	Όγκος	Άνοιγμα	Ανιτ Τιμή	Καπιτ Τιμή	Τελ Τιμή	Τιμή κλεισ.	Όγκος		
0.650	0.000	0.000	0.000	1.88	-	-													0.000	0.000	0.000	0.001	-	-														0.007	
0.700	0.000	0.000	0.000	1.83	-	-													0.000	0.000	0.000	0.001	-	-													0.007		
0.750	0.000	0.000	0.000	1.78	-	-													0.000	0.000	0.000	0.001	-	-												0.008			
0.800	0.000	0.000	0.000	1.73	-	-													0.000	0.000	0.000	0.001	-	-												0.008			
0.850	0.000	0.000	0.000	1.68	-	-													0.000	0.000	0.000	0.001	-	-												0.009			
0.900	0.000	0.000	0.000	1.63	-	-													0.000	0.000	0.000	0.001	-	-												0.009			
0.950	0.000	0.000	0.000	1.58	-	-													0.000	0.000	0.000	0.001	-	-												0.010			
1.000	0.000	0.000	0.000	1.53	-	-													0.000	0.000	0.000	0.001	-	-												0.010			
1.100	0.000	0.000	0.000	1.43	-	-													0.000	0.000	0.000	0.001	-	-												0.011			
1.200	0.000	0.000	0.000	1.33	-	-													0.000	0.000	0.000	0.001	-	-												0.012			
1.300	0.000	0.000	0.000	1.23	-	-													0.000	0.000	0.000	0.001	-	-												0.013			
1.400	0.000	0.000	0.000	1.13	-	-													0.000	0.000	0.000	0.001	-	-												0.014			
1.500	0.000	0.000	0.000	1.03	-	-													0.000	0.000	0.000	0.001	-	-												0.015			
1.600	0.000	0.000	0.000	0.931	-	-	0.000	0.000	0.000	0.933	-	-							0.000	0.000	0.000	0.001	-	-	0.000	0.000	0.000	0.001	-	-							0.016		
1.700	0.000	0.000	0.000	0.831	-	-	0.000	0.000	0.000	0.833	-	-							0.000	0.000	0.000	0.001	-	-	0.000	0.000	0.000	0.001	-	-							0.017		
1.800	0.000	0.000	0.000	0.731	-	-	0.000	0.000	0.000	0.734	-	-							0.000	0.000	0.000	0.001	-	-	0.000	0.000	0.000	0.001	-	-							0.018		
1.900	0.000	0.000	0.000	0.631	-	-	0.000	0.000	0.000	0.636	-	-							0.000	0.000	0.000	0.001	-	-	0.000	0.000	0.000	0.002	-	-							0.019		
2.000	0.000	0.000	0.000	0.531	-	-	0.000	0.000	0.000	0.539	-	-							0.000	0.000	0.000	0.001	-	-	0.000	0.000	0.000	0.005	-	-							0.020		
2.200	0.000	0.000	0.000	0.333	-	-	0.000	0.000	0.000	0.361	-	-							0.000	0.000	0.000	0.002	-	-	0.000	0.000	0.000	0.027	-	-							0.022		
2.400	0.000	0.000	0.000	0.158	-	-	0.000	0.000	0.000	0.215	-	3							0.000	0.000	0.000	0.027	-	300	0.000	0.000	0.000	0.080	-	-							0.024		
2.600	0.000	0.000	0.000	0.048	-	-	0.000	0.000	0.000	0.112	-	-							0.000	0.000	0.000	0.117	-	-	0.000	0.000	0.000	0.178	-	-							0.026		
2.800	0.000	0.000	0.000	0.008	-	-	0.000	0.000	0.000	0.052	-	-							0.000	0.000	0.000	0.278	-	-	0.000	0.000	0.000	0.317	-	-							0.028		
3.000	0.000	0.000	0.000	0.001	-	-	0.000	0.000	0.000	0.021	-	-							0.000	0.000	0.000	0.470	-	-	0.000	0.000	0.000	0.487	-	-							0.030		
3.200	0.000	0.000	0.000	0.001	-	-	0.000	0.000	0.000	0.007	-	-							0.000	0.000	0.000	0.670	-	-	0.000	0.000	0.000	0.674	-	-							0.032		
3.400	0.000	0.000	0.000	0.001	-	-	0.000	0.000	0.000	0.003	-	-							0.000	0.000	0.000	0.870	-	-	0.000	0.000	0.000	0.870	-	-							0.034		
3.600	0.000	0.000	0.000	0.001	-	-	0.000	0.000	0.000	0.001	-	-							0.000	0.000	0.000	1.07	-	-	0.000	0.000	0.000	1.07	-	-							0.036		
3.800	0.000	0.000	0.000	0.001	-	-													0.000	0.000	0.000	1.27	-	-												0.038			
Σύνολα:																																							0 0
Αριθμός Πράξεων:																																							0 0

ΟΠΑΠ (ΚΟ)

(Μέγεθος Συμβολαίου: 100 Χρεόγραφα, Τρόπος Εξάσκησης: Αμερικάνικος, Φυσική Παράδοση)

Τιμή Εξάσκησης	Δικαιώματα Αγοράς														Δικαιώματα Πώλησης															
	Σεπτέμβριος 2021						Οκτώβριος 2021						Λοιποί Μήνες		Σεπτέμβριος 2021						Οκτώβριος 2021						Λοιποί Μήνες		Τιμή Εξάσκησης	
	Άνοιγμα	Ανιγν. Τιμή	Καπιτ. Τιμή	Τελ. Τιμή	Τιμή κλεισ.	Όγκος	Άνοιγμα	Ανιγν. Τιμή	Καπιτ. Τιμή	Τελ. Τιμή	Τιμή κλεισ.	Όγκος	Άνοιγ. θέσεις	Όγκος	Άνοιγ. θέσεις	Άνοιγμα	Ανιγν. Τιμή	Καπιτ. Τιμή	Τελ. Τιμή	Τιμή κλεισ.	Όγκος	Άνοιγ. θέσεις	Όγκος	Άνοιγ. θέσεις	Όγκος	Άνοιγ. θέσεις				
4.800	0.000	0.000	0.000	8.20	-	-										0.000	0.000	0.000	0.001	-	-									
5.200	0.000	0.000	0.000	7.80	-	-										0.000	0.000	0.000	0.001	-	-									0.052
5.600	0.000	0.000	0.000	7.40	-	-										0.000	0.000	0.000	0.001	-	-									0.056
6.000	0.000	0.000	0.000	7.00	-	-										0.000	0.000	0.000	0.001	-	-									0.060
6.400	0.000	0.000	0.000	6.60	-	-										0.000	0.000	0.000	0.001	-	-									0.064
6.800	0.000	0.000	0.000	6.20	-	-										0.000	0.000	0.000	0.001	-	-									0.068
7.200	0.000	0.000	0.000	5.80	-	-										0.000	0.000	0.000	0.001	-	-									0.072
7.600	0.000	0.000	0.000	5.40	-	-										0.000	0.000	0.000	0.002	-	-									0.076
8.000	0.000	0.000	0.000	5.00	-	-										0.000	0.000	0.000	0.001	-	-									0.080
8.400	0.000	0.000	0.000	4.60	-	-	0.000	0.000	0.000	4.62	-	-				0.000	0.000	0.000	0.001	-	-	0.000	0.000	0.000	0.001	-	-			0.084
8.800	0.000	0.000	0.000	4.20	-	-	0.000	0.000	0.000	4.22	-	-				0.000	0.000	0.000	0.001	-	-	0.000	0.000	0.000	0.001	-	-			0.088
9.200	0.000	0.000	0.000	3.80	-	-	0.000	0.000	0.000	3.82	-	-				0.000	0.000	0.000	0.001	-	-	0.000	0.000	0.000	0.001	-	-			0.092
9.600	0.000	0.000	0.000	3.40	-	-	0.000	0.000	0.000	3.42	-	-				0.000	0.000	0.000	0.001	-	-	0.000	0.000	0.000	0.001	-	-			0.096
10.000	0.000	0.000	0.000	3.00	-	-	0.000	0.000	0.000	3.02	-	-				0.000	0.000	0.000	0.002	-	-	0.000	0.000	0.000	0.001	-	-			0.100
11.000	0.000	0.000	0.000	2.00	-	-	0.000	0.000	0.000	2.03	-	-				0.000	0.000	0.000	0.001	-	-	0.000	0.000	0.000	0.008	-	-			0.110
12.000	0.000	0.000	0.000	1.01	-	-	0.000	0.000	0.000	1.12	-	-				0.000	0.000	0.000	0.003	-	-	0.000	0.000	0.000	0.094	-	-			0.120
13.000	0.000	0.000	0.000	0.200	-	20	0.000	0.000	0.000	0.449	-	-				0.000	0.000	0.000	0.195	-	-	0.000	0.000	0.000	0.426	-	-			0.130
14.000	0.000	0.000	0.000	0.005	-	-	0.000	0.000	0.000	0.124	-	5				0.000	0.000	0.000	1.00	-	-	0.000	0.000	0.000	1.10	-	-			0.140
15.000	0.000	0.000	0.000	0.001	-	-	0.000	0.000	0.000	0.022	-	-				0.000	0.000	0.000	2.00	-	-	0.000	0.000	0.000	2.01	-	-			0.150
16.000	0.000	0.000	0.000	0.001	-	-	0.000	0.000	0.000	0.003	-	-				0.000	0.000	0.000	3.00	-	-	0.000	0.000	0.000	3.00	-	-			0.160
17.000	0.000	0.000	0.000	0.001	-	-	0.000	0.000	0.000	0.001	-	-				0.000	0.000	0.000	4.00	-	-	0.000	0.000	0.000	4.00	-	-			0.170
18.000	0.000	0.000	0.000	0.001	-	-	0.000	0.000	0.000	0.001	-	-				0.000	0.000	0.000	5.00	-	-	0.000	0.000	0.000	5.00	-	-			0.180
19.000	0.000	0.000	0.000	0.001	-	-					-	-				0.000	0.000	0.000	6.00	-	-					-	-			0.190
Σύνολα:					0	20					0	5	0	0					0	0					0	30	0	0		
Αριθμός Πράξεων:					0						0		0						0.00						0		0			

ΟΤΕ (ΚΟ)

(Μέγεθος Συμβολαίου: 100 Χρεόγραφα, Τρόπος Εξάσκησης: Αμερικάνικος, Φυσική Παράδοση)

Τιμή Εξάσκησης	Δικαιώματα Αγοράς													Δικαιώματα Πώλησης																			
	Σεπτέμβριος 2021						Οκτώβριος 2021						Λοιποί Μήνες		Σεπτέμβριος 2021						Οκτώβριος 2021						Λοιποί Μήνες		Τιμή Εξάσκησης				
	Άνοιγμα	Ανιγτ Τιμή	Καπιτ Τιμή	Τελ Τιμή	Τιμή κλεισ.	Όγκος	Άνοιγμα	Ανιγτ Τιμή	Καπιτ Τιμή	Τελ Τιμή	Τιμή κλεισ.	Όγκος	Ανοικτές θέσεις	Όγκος	Ανοικτές θέσεις	Άνοιγμα	Ανιγτ Τιμή	Καπιτ Τιμή	Τελ Τιμή	Τιμή κλεισ.	Όγκος	Ανοικτές θέσεις	Άνοιγμα	Ανιγτ Τιμή	Καπιτ Τιμή	Τελ Τιμή	Τιμή κλεισ.	Όγκος		Ανοικτές θέσεις	Όγκος	Ανοικτές θέσεις	
8.400	0.000	0.000	0.000	7.97	-	-										0.000	0.000	0.000	0.001	-	-												0.084
8.800	0.000	0.000	0.000	7.57	-	-										0.000	0.000	0.000	0.001	-	-											0.088	
9.200	0.000	0.000	0.000	7.17	-	-										0.000	0.000	0.000	0.001	-	-											0.092	
9.600	0.000	0.000	0.000	6.77	-	-	0.000	0.000	0.000		6.79	-	-			0.000	0.000	0.000	0.001	-	-	0.000	0.000	0.000		0.001	-	-				0.096	
10.000	0.000	0.000	0.000	6.37	-	-	0.000	0.000	0.000		6.39	-	-			0.000	0.000	0.000	0.001	-	-	0.000	0.000	0.000		0.001	-	-				0.100	
11.000	0.000	0.000	0.000	5.37	-	-	0.000	0.000	0.000		5.39	-	-			0.000	0.000	0.000	0.001	-	-	0.000	0.000	0.000		0.001	-	-				0.110	
12.000	0.000	0.000	0.000	4.37	-	-	0.000	0.000	0.000		4.39	-	-			0.000	0.000	0.000	0.001	-	-	0.000	0.000	0.000		0.001	-	-				0.120	
13.000	0.000	0.000	0.000	3.38	-	-	0.000	0.000	0.000		3.40	-	-			0.000	0.000	0.000	0.001	-	-	0.000	0.000	0.000		0.001	-	-				0.130	
14.000	0.000	0.000	0.000	2.38	-	-	0.000	0.000	0.000		2.41	-	-			0.000	0.000	0.000	0.001	-	-	0.000	0.000	0.000		0.012	-	-				0.140	
15.000	0.000	0.000	0.000	1.38	-	-	0.000	0.000	0.000		1.49	-	-			0.093	0.093	0.093	0.093	0.093	5	-	0.000	0.000	0.000		0.087	-	-				0.150
16.000	0.303	0.303	0.303	0.303	0.303	5	9	0.000	0.000	0.000		0.746	-	-		0.149	0.157	0.149	0.157	0.157	10	-	0.000	0.000	0.000		0.347	-	-				0.160
17.000	0.101	0.101	0.101	0.101	0.101	5	-	0.230	0.230	0.228	0.228	0.228	10	-		0.000	0.000	0.000	0.691	-	-	0.000	0.000	0.000		0.896	-	-				0.170	
18.000	0.000	0.000	0.000	0.002	-	-	0.000	0.000	0.000		0.086	-	-			0.000	0.000	0.000	1.63	-	-	2.28	2.28	2.28	2.28	2.28	5	0				0.180	
19.000	0.000	0.000	0.000	0.002	-	-	0.000	0.000	0.000		0.020	-	-			0.000	0.000	0.000	2.63	-	-	0.000	0.000	0.000		2.63	-	-				0.190	
20.000	0.000	0.000	0.000	0.001	-	-	0.000	0.000	0.000		0.003	-	-			0.000	0.000	0.000	3.63	-	-	0.000	0.000	0.000		3.63	-	-				0.200	
22.000	0.000	0.000	0.000	0.002	-	-	0.000	0.000	0.000		0.001	-	-			0.000	0.000	0.000	5.63	-	-	0.000	0.000	0.000		5.63	-	-				0.220	
24.000	0.000	0.000	0.000	0.001	-	-	0.000	0.000	0.000		0.001	-	-			0.000	0.000	0.000	7.63	-	-	0.000	0.000	0.000		7.63	-	-				0.240	
Σύνολα:						10	9						10	0	0	0					10	0					5	21	0	0			
Αριθμός Πράξεων:							2						2		0					3.00							1		0				

ΠΕΙΡΑΙΩΣ FINANCIAL HOLD (ΚΟ)

(Μέγεθος Συμβολαίου: 100 Χρέογραφα, Τρόπος Εξάσκησης: Αμερικάνικος, Φυσική Παράδοση)

Τιμή Εξάσκησης	Δικαιώματα Αγοράς													Δικαιώματα Πώλησης																			
	Σεπτέμβριος 2021						Οκτώβριος 2021						Λοιποί Μήνες		Σεπτέμβριος 2021						Οκτώβριος 2021						Λοιποί Μήνες		Τιμή Εξάσκησης				
	Άνοιγμα	Ανιτ Τιμή	Καπιτ Τιμή	Τελ Τιμή	Τιμή κλεισ.	Όγκος	Ανοικτές θέσεις	Άνοιγμα	Ανιτ Τιμή	Καπιτ Τιμή	Τελ Τιμή	Τιμή κλεισ.	Όγκος	Ανοικτές θέσεις	Όγκος	Ανοικτές θέσεις	Άνοιγμα	Ανιτ Τιμή	Καπιτ Τιμή	Τελ Τιμή	Τιμή κλεισ.	Όγκος	Ανοικτές θέσεις	Άνοιγμα	Ανιτ Τιμή	Καπιτ Τιμή	Τελ Τιμή	Τιμή κλεισ.		Όγκος	Ανοικτές θέσεις	Όγκος	Ανοικτές θέσεις
0.150	0.000	0.000	0.000	1.24	-	-							-	-			0.000	0.000	0.000	0.021	-	-											
0.200	0.000	0.000	0.000	1.19	-	-							-	-			0.000	0.000	0.000	0.037	-	-											0.002
0.250	0.000	0.000	0.000	1.14	-	-							-	-			0.000	0.000	0.000	0.054	-	-											0.003
0.300	0.000	0.000	0.000	1.09	-	-							-	-			0.000	0.000	0.000	0.075	-	-											0.003
0.350	0.000	0.000	0.000	1.04	-	-							-	-			0.000	0.000	0.000	0.097	-	-											0.004
0.400	0.000	0.000	0.000	0.990	-	-							-	-			0.000	0.000	0.000	0.001	-	-											0.004
0.450	0.000	0.000	0.000	0.940	-	-							-	-			0.000	0.000	0.000	0.002	-	-											0.005
0.500	0.000	0.000	0.000	0.890	-	-							-	-			0.000	0.000	0.000	0.001	-	-											0.005
0.550	0.000	0.000	0.000	0.840	-	-							-	-			0.000	0.000	0.000	0.001	-	-											0.006
0.600	0.000	0.000	0.000	0.790	-	-							-	-			0.000	0.000	0.000	0.001	-	-											0.006
0.650	0.000	0.000	0.000	0.740	-	-							-	-			0.000	0.000	0.000	0.002	-	-											0.007
0.700	0.000	0.000	0.000	0.690	-	-							-	-			0.000	0.000	0.000	0.003	-	-											0.007
0.750	0.000	0.000	0.000	0.640	-	-							-	-			0.000	0.000	0.000	0.001	-	-											0.008
0.800	0.000	0.000	0.000	0.590	-	-							-	-			0.000	0.000	0.000	0.001	-	-											0.008
0.850	0.000	0.000	0.000	0.540	-	-							-	-			0.000	0.000	0.000	0.001	-	-											0.009
0.900	0.000	0.000	0.000	0.490	-	-	0.000	0.000	0.000		0.492	-	-			0.000	0.000	0.000	0.001	-	-	0.000	0.000	0.000	0.001	-	-					0.009	
0.950	0.000	0.000	0.000	0.440	-	-	0.000	0.000	0.000		0.443	-	-			0.000	0.000	0.000	0.001	-	-	0.000	0.000	0.000	0.001	-	-					0.010	
1.000	0.000	0.000	0.000	0.390	-	-	0.000	0.000	0.000		0.394	-	-			0.000	0.000	0.000	0.001	-	-	0.000	0.000	0.000	0.002	-	-					0.010	
1.100	0.000	0.000	0.000	0.291	-	-	0.000	0.000	0.000		0.299	-	-			0.000	0.000	0.000	0.001	-	-	0.000	0.000	0.000	0.007	-	-					0.011	
1.200	0.000	0.000	0.000	0.197	-	-	0.000	0.000	0.000		0.214	-	-			0.000	0.000	0.000	0.007	-	-	0.000	0.000	0.000	0.022	-	-					0.012	
1.300	0.000	0.000	0.000	0.116	-	-	0.000	0.000	0.000		0.144	-	-			0.000	0.000	0.000	0.026	-	-	0.000	0.000	0.000	0.051	-	-					0.013	
1.400	0.000	0.000	0.000	0.058	-	-	0.000	0.000	0.000		0.089	-	-			0.000	0.000	0.000	0.068	-	-	0.000	0.000	0.000	0.097	-	-					0.014	
1.500	0.000	0.000	0.000	0.025	-	-	0.000	0.000	0.000		0.052	-	-			0.000	0.000	0.000	0.134	-	-	0.000	0.000	0.000	0.160	-	-					0.015	
1.600	0.000	0.000	0.000	0.009	-	-	0.000	0.000	0.000		0.028	-	-			0.000	0.000	0.000	0.218	-	-	0.000	0.000	0.000	0.236	-	-					0.016	
1.700	0.000	0.000	0.000	0.003	-	-	0.000	0.000	0.000		0.015	-	-			0.000	0.000	0.000	0.312	-	-	0.000	0.000	0.000	0.322	-	-					0.017	
1.800	0.000	0.000	0.000	0.001	-	-	0.000	0.000	0.000		0.007	-	-			0.000	0.000	0.000	0.410	-	-	0.000	0.000	0.000	0.415	-	-					0.018	
1.900	0.000	0.000	0.000	0.001	-	-	0.000	0.000	0.000		0.003	-	-			0.000	0.000	0.000	0.510	-	-	0.000	0.000	0.000	0.512	-	-					0.019	
2.000	0.000	0.000	0.000	0.001	-	-	0.000	0.000	0.000		0.001	-	-			0.000	0.000	0.000	0.610	-	-	0.000	0.000	0.000	0.610	-	-					0.020	
2.200	0.000	0.000	0.000	0.001	-	-							-	-			0.000	0.000	0.000	0.810	-	-										0.022	
2.400	0.000	0.000	0.000	0.001	-	-							-	-			0.000	0.000	0.000	1.01	-	-										0.024	
2.600	0.000	0.000	0.000	0.001	-	-							-	-			0.000	0.000	0.000	1.21	-	-										0.026	
2.800	0.000	0.000	0.000	0.001	-	-							-	-			0.000	0.000	0.000	1.41	-	-										0.028	
3.000	0.000	0.000	0.000	0.001	-	-							-	-			0.000	0.000	0.000	1.61	-	-										0.030	
3.200	0.000	0.000	0.000	0.001	-	-							-	-			0.000	0.000	0.000	1.81	-	-										0.032	
3.400	0.000	0.000	0.000	0.004	-	-							-	-			0.000	0.000	0.000	2.01	-	-										0.034	
3.600	0.000	0.000	0.000	0.003	-	-							-	-			0.000	0.000	0.000	2.21	-	-										0.036	

ΠΕΙΡΑΙΩΣ FINANCIAL HOLD (ΚΟ)

(Μέγεθος Συμβολαίου: 100 Χρεόγραφα, Τρόπος Εξάσκησης: Αμερικάνικος, Φυσική Παράδοση)

Τιμή Εξάσκησης	Δικαιώματα Αγοράς													Δικαιώματα Πώλησης															
	Σεπτέμβριος 2021						Οκτώβριος 2021						Λοιποί Μήνες		Σεπτέμβριος 2021						Οκτώβριος 2021						Λοιποί Μήνες		Τιμή Εξάσκησης
	Άνοιγμα	Ανιτ Τιμή	Καπιτ Τιμή	Τελ Τιμή	Τιμή κλεισ.	Όγκος	Άνοιγμα	Ανιτ Τιμή	Καπιτ Τιμή	Τελ Τιμή	Τιμή κλεισ.	Όγκος	Άνοιγές θέσεις	Όγκος	Άνοιγές θέσεις	Άνοιγμα	Ανιτ Τιμή	Καπιτ Τιμή	Τελ Τιμή	Τιμή κλεισ.	Όγκος	Άνοιγές θέσεις	Όγκος	Άνοιγές θέσεις	Όγκος	Άνοιγές θέσεις			
3.800	0.000	0.000	0.000	0.002	-	-										0.000	0.000	0.000	2.41	-	-							0.038	
4.000	0.000	0.000	0.000	0.001	-	-										0.000	0.000	0.000	2.61	-	-							0.040	
4.400	0.000	0.000	0.000	0.001	-	-										0.000	0.000	0.000	3.01	-	-							0.044	
4.800	0.000	0.000	0.000	0.001	-	-										0.000	0.000	0.000	3.41	-	-							0.048	
5.200	0.000	0.000	0.000	0.001	-	-										0.000	0.000	0.000	3.81	-	-							0.052	
5.600	0.000	0.000	0.000	0.001	-	-										0.000	0.000	0.000	4.21	-	-							0.056	
6.000	0.000	0.000	0.000	0.002	-	-										0.000	0.000	0.000	4.61	-	-							0.060	
6.400	0.000	0.000	0.000	0.002	-	-										0.000	0.000	0.000	5.01	-	-							0.064	
6.800	0.000	0.000	0.000	0.001	-	-										0.000	0.000	0.000	5.41	-	-							0.068	
Σύνολα:					0	0																							
Αριθμός Πράξεων:					0															0.00								0	

Προϊόν Δανεισμού	Υποκείμενος Τίτλος	Πολυμερείς Συναλλαγές[1]					Διμερείς Συναλλαγές[2]		Δανεισμός Τίτλων μέσω ΟΤC[3]
		Ανοιχτές θέσεις[5]	Προσφερόμενη ποσότητα	Μ.Σ.Τ[4]	Όγκος συναλλαγών	Μ.Σ.Τ[4]	Όγκος συναλλαγών	Μ.Σ.Τ[4]	Όγκος συναλλαγών
ALPHABOR	ALPHA ΥΠΗΡΕΣΙΩΝ ΣΥΜΜ (ΚΟ)	---	---	---	---	---	---	---	81,351,752
TATTBOR	ATTICA BANK A.T.E. (ΚΟ)	---	---	---	---	---	---	---	370
CENERBOR	CENERGY HOLDINGS (ΚΑ)	---	---	---	---	---	---	---	---
EEEBOR	COCA-COLA HBC AG (ΚΟ)	3,988	---	---	---	---	---	---	70,546
EUROBBOR	EUROBANK HOLDINGS (ΚΟ)	76,000	---	---	---	---	---	---	53,846,788
FFGRPBOR	FOLLI-FOLLIE (ΚΟ)	---	---	---	---	---	---	---	900,530
FOYRKBOR	FOURLIS ΣΥΜΜΕΤΟΧΩΝ (ΚΟ)	---	---	---	---	---	---	---	48,250
INTRKBOR	INTRACOM HOLDINGS (ΚΟ)	300	---	---	---	---	---	---	---
BELABOR	JUMBO (ΚΟ)	---	---	---	---	---	---	---	145,330
LAMDABOR	LAMDA DEVELOPMENT(ΚΟ)	---	---	---	---	---	---	---	77,000
MIGBOR	MARFIN INVESTMENT GROUP (ΚΟ)	---	---	---	---	---	---	---	794,474
QUALBOR	QUALITY & RELIABILITY (ΚΟ)	---	---	---	---	---	---	---	---
TITCBOR	TITAN CEMENT (ΚΑ)	---	---	---	---	---	---	---	235,140
VIOBOR	VIOHALCO SA/NV (ΚΑ)	447	---	---	---	---	---	---	---
ADMIEBOR	ΑΔΜΗΕ ΣΥΜΜΕΤΟΧΩΝ Α.Ε. (ΚΟ)	---	---	---	---	---	---	---	88,452
AEGNBOR	ΑΕΡΟΠΟΡΙΑ ΑΙΓΑΙΟΥ (ΚΟ)	3,949	---	---	---	---	---	---	26,619
ALMYBOR	ΑΛΟΥΜΥΛ (ΚΟ)	---	---	---	---	---	---	---	---
GEKTERNABOR	ΓΕΚ ΤΕΡΝΑ (ΚΟ)	55	---	---	---	---	---	---	2,020
PPCBOR	ΔΕΗ (ΚΟ)	3,000	---	---	---	---	---	---	1,609,147
ETEBOB	ΕΘΝΙΚΗ ΤΡΑΠΕΖΑ (ΚΟ)	---	---	---	---	---	---	---	6,568,107
ELLAKTORBOR	ΕΛΛΑΚΤΩΡ (ΚΟ)	---	---	---	---	---	---	---	6,870
EXAEBOR	ΕΛΛΗΝ. ΧΡΗΜΑΤΙΣΤΗΡΙΑ Χ.Α. (ΚΟ)	3,000	---	---	---	---	---	---	152,047
ELPEBOR	ΕΛΛΗΝΙΚΑ ΠΕΤΡΕΛΑΙΑ (ΚΟ)	---	---	---	---	---	---	---	76,971
EYDARBOR	ΕΥΔΑΠ (ΚΟ)	1,800	---	---	---	---	---	---	232,781
MOHBOR	ΜΟΤΟΡ ΟΙΛ (ΚΟ)	1,500	---	---	---	---	---	---	293,657
MYTILBOR	ΜΥΤΙΛΗΝΑΙΟΣ (ΚΟ)	23,382	---	---	22,333	2.84%	---	---	69,096
PRABOR	ΟΛΠ (ΚΟ)	544	---	---	---	---	---	---	10,401
OPARBOR	ΟΠΑΠ (ΚΟ)	3,000	---	---	---	---	---	---	1,368,453
HTOBOR	ΟΤΕ (ΚΟ)	3,000	---	---	---	---	---	---	1,444,865
TREIRBOR	ΠΕΙΡΑΙΩΣ FINANCIAL HOLD (ΚΟ)	---	---	---	---	---	---	---	4,291,748
PLAISBOR	ΠΛΑΙΣΙΟ COMPUTERS (ΚΟ)	---	---	---	---	---	---	---	4,000

Σημειώσεις Προϊόντων Δανεισμού

[1] - Πολυμερείς Συμβάσεις Δανειοδοσίας των μεθόδων 8-1, 8-2 και 8-3-3 (σύμφ. Με Αποφ.17 ΔΣ του Χρηματιστηρίου).

[2] - Διμερείς Συμβάσεις Δανειοδοσίας των μεθόδων 8-3-1 και 8-3-2 (σύμφ. Με Αποφ. 20 ΔΣ του Χρηματιστηρίου).

[3] - Τα στοιχεία Συναλλαγές Δανεισμού Τίτλων μέσω ΟΤC δηλώνονται από τους χειριστές ΣΑΤ και αφορούν τις ποσότητες που έχουν καταγραφεί στο ΣΑΤ έως και τη προηγούμενη εργάσιμη ημέρα.

[4] - Μ.Σ.Τ: - Μέση Σταθμισμένη Τιμή (ως προς τα τεμάχια)

[5] - Τα στοιχεία αφορούν σε ανοιχτές θέσεις πριν την έναρξη της συνεδρίασης

Προϊόν Δανεισμού	Υποκείμενος Τίτλος	Πολυμερείς Συναλλαγές[1]					Διμερείς Συναλλαγές[2]		Δανεισμός Τίτλων μέσω ΟΤC[3]
		Ανοιχτές θέσεις[5]	Προσφερόμενη ποσότητα	Μ.Σ.Τ[4]	Όγκος συναλλαγών	Μ.Σ.Τ[4]	Όγκος συναλλαγών	Μ.Σ.Τ[4]	Όγκος συναλλαγών
SARBOR	ΣΑΡΑΝΤΗΣ ΓΡ. (ΚΟ)	---	---	---	---	---	---	---	11,390
TENERGYBOR	ΤΕΡΝΑ ΕΝΕΡΓΕΙΑΚΗ (ΚΟ)	---	---	---	---	---	---	---	44,569

Σημειώσεις Προϊόντων Δανεισμού

[1] - Πολυμερείς Συμβάσεις Δανειοδοσίας των μεθόδων 8-1, 8-2 και 8-3-3 (σύμφ. Με Αποφ.17 ΔΣ του Χρηματιστηρίου).

[2] - Διμερείς Συμβάσεις Δανειοδοσίας των μεθόδων 8-3-1 και 8-3-2 (σύμφ. Με Αποφ. 20 ΔΣ του Χρηματιστηρίου).

[3] - Τα στοιχεία Συναλλαγές Δανεισμού Τίτλων μέσω ΟΤC δηλώνονται από τους χειριστές ΣΑΤ και αφορούν τις ποσότητες που έχουν καταγραφεί στο ΣΑΤ έως και τη προηγούμενη εργάσιμη ημέρα.

[4] - Μ.Σ.Τ: - Μέση Σταθμισμένη Τιμή (ως προς τα τεμάχια)

[5] - Τα στοιχεία αφορούν σε ανοιχτές θέσεις πριν την έναρξη της συνεδρίασης

Κωδικό και ονομασίες Κλάδων Οικονομικής Δραστηριότητας του Χρηματιστηρίου Αθηνών

12003 - Διαπραγματεύσιμα Αμοιβαία Κεφάλαια	10101010 Υπηρεσίες Ηλεκτρονικών Υπολογιστών
10101015 Λογισμικό	10102030 Υλικό Υπολογιστών
15101010 Εξοπλισμός Τηλεπικοινωνιών	15102015 Υπηρεσίες Τηλεπικοινωνιών
20101010 Υγειονομικές Μονάδες	20101025 Υπηρεσίες Υγείας
20102010 Ιατρικός Εξοπλισμός	20103015 Φαρμακευτικά Προϊόντα
30101010 Τράπεζες	30202000 Διαφοροποιημένες Χρηματοοικονομικές Υπηρεσίες
30202010 Διαχείριση Κεφαλαίων & Θεματοφύλακες	30202015 Επενδυτικές Υπηρεσίες
30302010 Γενικές Ασφάλειες	30302015 Μεσίτες Ασφαλίσεων
30302025 Ασφάλειες Ιδιοκτησίας & Ζημιών	35101010 Συμμετοχές & Ανάπτυξη Ακίνητης Περιουσίας
35101015 Υπηρεσίες Ακίνητης Περιουσίας	35102000 Διαφοροποιημένες Α.Ε.Ε.Α.Π.
35102030 Α.Ε.Ε.Α.Π. Επαγγελματικών Χώρων	40201040 Υπηρεσίες Ενοικίασης και Χρηματοδοτικής Μίσθωσης
40202010 Κατασκευή Κατοικιών	40202015 Έπιπλα
40202020 Οικιακές Συσκευές	40203040 Ηλεκτρονική Ψυχαγωγία
40203045 Παιχνίδια	40204020 Ρούχα και Αξεσουάρ
40301010 Ψυχαγωγία	40301030 Εκδόσεις
40301035 Ραδιοτηλεοπτικοί Φορείς	40401010 Διαφοροποιημένοι Έμποροι
40401020 Εμπόριο Ενδυμάτων	40401025 Εμπόριο Προϊόντων Οικιακής Βελτίωσης
40401030 Εξειδικευμένο Λιανικό Εμπόριο	40501010 Αεροπορικές Εταιρείες
40501015 Ταξίδια & Τουρισμός	40501020 Τυχερά Παιχνίδια
40501025 Ξενοδοχεία & Πανσιόν	45101015 Απόσταση & Οινοπαραγωγή
45101020 Αναψυκτικά	45102010 Γεωργεία, Αλιεία, Εκτροφή και Φυτείες
45102020 Τρόφιμα	45103010 Καπνός
45201010 Λιανικό & Χονδρικό Εμπόριο Τροφίμων	45201020 Είδη Προσωπικής Φροντίδας
50101010 Κατασκευές	50101030 Τσιμέντα
50101035 Άλλα Οικοδομικά Υλικά	50202010 Ηλεκτρικά Εξαρτήματα
50203000 Διαφοροποιημένες Βιομηχανίες	50203015 Πλαστικά
50203030 Υλικά Συσκευασίας	50204000 Μηχανήματα Βιομηχανικού Εξοπλισμού
50204020 Μηχανήματα Κατασκευών	50205010 Προμηθευτές Βιομηχανίας
50205020 Υποστηρικτικές Υπηρεσίες προς Επιχειρήσεις	50205030 Υπηρεσίες Μαζικής Εκτύπωσης
50206015 Εμπορικά Οχήματα & Ανταλλακτικά	50206030 Θαλάσσιες Μεταφορές
50206060 Υπηρεσίες Μεταφορών	55101000 Διαφοροποιημένα Υλικά
55101020 Κλωστοϋφαντουργικά Προϊόντα	55102000 Ορυχεία
55102010 Σίδηρος & Χάλυβας	55102015 Μεταλλουργία
55102035 Αλουμίνιο	60101000 Καθετοποιημένες Εταιρ. Πετρελαίου & Φυσικού Αερίου
60101020 Διυλιστήρια & Εμπορία Πετρελαιοειδών	65101010 Εναλλακτική Ηλεκτρική Ενέργεια
65101015 Συμβατική Ηλεκτρική Ενέργεια	65102030 Ύδρευση



ATHEX
Athens Stock Exchange

Λεωφ. Αθηνών 110 104 42 Αθήνα
110, Athinon Ave. GR 104 42 Athens
tel. (+30)210-33.66.800, fax (+30)210-33.66.101
www.athexgroup.gr