

21

Ημερήσιο Δελτίο
Συναλλακτικής Δραστηριότητας

Daily Official List
of Trading Activity

Πέμπτη, 9 Σεπτεμβρίου, 2021

Έτος: 142 Αύξων Αριθμός Συνεδρίασης: 170



ATHEXGROUP
Athens Exchange Group

Αποποίηση Ευθύνης:

Η εταιρεία Ελληνικά Χρηματιστήρια-Χρηματιστήριο Αθηνών Ανώνυμη Εταιρεία Συμμετοχών καταβάλλει κάθε δυνατή προσπάθεια ώστε να διασφαλίσει ότι οι πληροφορίες και τα λοιπά στοιχεία που εμφανίζονται στο Ημερήσιο Δελτίο Τιμών (Η.Δ.Τ.) είναι ορθά και πλήρη αλλά δεν έχει καμία ευθύνη για ενδεχόμενο λάθος ή παράλειψη στοιχείων και / ή ευθύνη σχετικά με την ακρίβεια, αξιοπιστία, επικαιροποίηση και πληρότητα των παραπάνω πληροφοριών και στοιχείων ή ευθύνη προερχόμενη άμεσα ή έμμεσα από την χρήση των παραπάνω πληροφοριών.

Η Εταιρία δεν έχει καμία ευθύνη για την ακρίβεια των στοιχείων που περιλαμβάνονται στις ανακοινώσεις των εισηγμένων εταιρειών. Πιθανές προσβολές δικαιωμάτων τρίτων από το περιεχόμενο των ανακοινώσεων συνιστούν αποκλειστική ευθύνη του αποστολέα των ανακοινώσεων.

Όλα τα αναγραφόμενα στο Η.Δ.Τ. στοιχεία παρέχονται μόνο για τους σκοπούς της πληροφόρησης και δεν συνιστούν παροχή επενδυτικών συμβουλών ή πρόσκληση για επένδυση σε κινητές αξίες που διαπραγματεύονται στο Χρηματιστήριο Αθηνών.

Αναγνωρίζεται και συμφωνείται ότι όλα τα δικαιώματα επί των πληροφοριών που εμφανίζονται στο Η.Δ.Τ. θα αποτελούν κυριότητα της εταιρίας και οποιοδήποτε άλλο δικαίωμα συμπεριλαμβανομένου του δικαιώματος πνευματικής ιδιοκτησίας, σήματος κλπ. ανήκουν στο Χρηματιστήριο Αθηνών.

Τα ανωτέρω στοιχεία αποτελούν ιδιοκτησία της Εταιρίας και προστατεύονται σύμφωνα με τις διατάξεις περί πνευματικής ιδιοκτησίας. Απαγορεύεται α) η με οποιοδήποτε τρόπο ή μέσο αναπαραγωγή, αναδημοσίευση, τροποποίηση, αντιγραφή, πώληση, μετάδοση ή διανομή του συνόλου ή μέρους τους, χωρίς αναφορά στην πηγή και β) η εμπορική εκμετάλλευση των στοιχείων από τρίτους.

Η Εταιρία δεν φέρει καμία ευθύνη προερχόμενη άμεσα ή έμμεσα από χρήση ή τυχόν αλλοίωση των ανωτέρω στοιχείων όταν αυτά χρησιμοποιούνται από

Ελληνικά Χρηματιστήρια - Χρηματιστήριο Αθηνών Α.Ε. Συμμετοχών

Λεωφόρος Αθηνών 110, 10442 Αθήνα, Τηλ: (210) 33.66.800, Fax: (210) 32.13.938

www.athexgroup.gr

Χρηματιστηριακό Κέντρο Θεσσαλονίκης

Κατούνη 16-18, Θεσ/νίκη 546 25, Τηλ: (2310) 567.667, Fax: (2310) 530.455

Συνεγγυητικό Κεφάλαιο Εξασφάλισης Επενδυτικών Υπηρεσιών

Φειδίου 14-16, Αθήνα 106 78, Τηλ: (210) 33.04.682, Fax: (210) 33.04.155

Επιτροπή Κεφαλαιαγοράς

Κολοκοτρώνη 1 & Σταδίου 1, Αθήνα 105 62, Τηλ: (210) 33.77.100, Fax: (210) 33.77.173

Πίνακας Περιεχομένων

Ενότητα 1: Στατιστικά Στοιχεία Χρεογράφων, Παραγώγων και Δανεισμού

- Οι Αγορές Χρεογράφων Παραγώγων Δανεισμού
- Χρηματιστηριακοί Δείκτες
- Αναλυτικά Στοιχεία Συναλλαγών Αγοράς Χρεογράφων
- Στοιχεία Συναλλαγών Κλάδων Χρηματιστηρίου Αθηνών & Χρηματοοικονομικών Προϊόντων (Δ.Α.Κ.)
- Οι 10 Μετοχές με τη μεγαλύτερη Άνοδο & Πτώση
- Αναλυτικά Στοιχεία Συναλλαγών Αγοράς Παραγώγων

Ενότητα 2: Αναλυτικά Στοιχεία Συναλλαγών Χρεογράφων

- Αναλυτικά Στοιχεία Συναλλαγών Χρεογράφων
- Σημειώσεις Χρεογράφων

Ενότητα 3: Στοιχεία Συναλλαγών Χρεογράφων

- Στοιχεία Συναλλαγών Πακέτων
- Στοιχεία Συναλλαγών Δικαιωμάτων

- Στοιχεία Δανεισμού Τίτλων
- Στοιχεία Συναλλαγών Εκποιήσεων
- Στοιχεία Συναλλαγών Εκποιήσεων Ενσώματων Ονομαστικών Μετοχών
- Στοιχεία Ενεργητικού Διαπραγματεύσιμων Αμοιβαίων Κεφαλαίων (Δ.Α.Κ.)
- Χαρακτηριστικά Διαπραγματεύσιμων Αμοιβαίων Κεφαλαίων (Δ.Α.Κ.)

Ενότητα 4: Ανακοινώσεις

Ενότητα 5: Ομόλογα Διαπραγματεύσιμα στην Αγορά Αξιών Σταθερού Εισοδήματος

- Ομολογιακά Δάνεια Επιχειρήσεων – Οργανωμένη Αγορά (Μετατρέψιμα)
- Ομολογιακά Δάνεια Επιχειρήσεων – Οργανωμένη Αγορά (Μη Μετατρέψιμα)
- Ομόλογα Ελληνικού Δημοσίου
- Έντοκα Γραμμάτια & Zero Coupon Ομόλογα Ελληνικού Δημοσίου
- Ομόλογα Ελληνικού Δημοσίου Διαπραγματεύσιμα με τη Μέθοδο Εκφώνησης - Αντιφώνησης
- Ομόλογα Κρατικών Τραπεζών

Ενότητα 6: Πρόσθετα Στοιχεία Ενημέρωσης

- Πίνακας Μελών Χρηματιστηρίου Αθηνών και Μελών ΕΤ.ΕΚ.
- Πίνακας Μετοχών Υπό Ειδική Διαπραγμάτευση
- Γνωστοποιήσεις Συναλλαγών - Κατάλογος Υπόχρεων Προσώπων

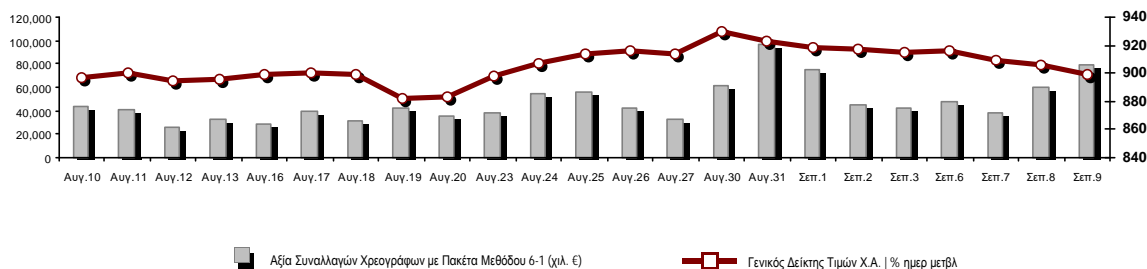
Ενότητα 7: Αναλυτικά Στοιχεία Συναλλαγών Αγοράς Παραγώγων

- Συμβόλαια Μελλοντικής Εκπλήρωσης σε Δείκτες
- Συμβόλαια Μελλοντικής Εκπλήρωσης σε Μετοχές
- Δικαιώματα Προαίρεσης σε Δείκτες
- Δικαιώματα Προαίρεσης σε Μετοχές
- Στοιχεία Συναλλαγών Προϊόντων Δανεισμού

Παράρτημα Α: Κωδικοί και ονομασίες Κλάδων Οικονομικής Δραστηριότητας του Χρηματιστηρίου Αθηνών

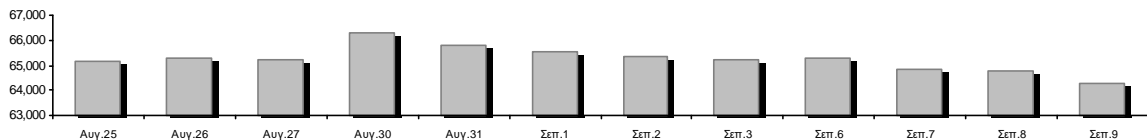
Οι Αγορές Χρεογράφων Παραγώγων Δανεισμού

Γενικός Δείκτης Τιμών και Αξία Συναλλαγών Μετοχών και Παραγώγων

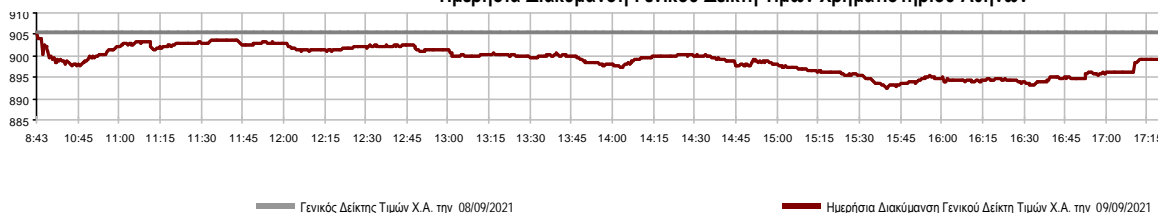


Κεφαλαιοποίηση Χ.Α. (εκατ €) **:	64,244.27		Συνολικές Ανοικτές Θέσεις σε Παράγωγα	601,518
Ημερήσια μεταβολή: εκατ. € %	-563.19	-0.87%	Ανοικτές θέσεις σε ΣΜΕ επί Δεικτών % ημερ μετβλ	5,159 0.10%
Μέση ετήσια Κεφ/ποίηση: εκατ. € % Μετβλ. Μέση προηγ. έτος	59,213.34	24.94%	Ανοικτές θέσεις σε ΣΜΕ επί μετοχών % ημερ μετβλ	592,389 -2.38%
Γενικός Δείκτης Τιμών Χ.Α. % ημερ μετβλ	899.22	-0.69%	Ανοικτές θέσεις σε Δικαιώματα επί Δεικτών % ημερ μετβλ	1,982 1.95%
Κεφαλαιοποίηση Γενικού Δείκτη (εκατ. €)	58,309.56		Ανοικτές θέσεις σε Δικαιώματα επί μετοχών % ημερ μετβλ	1,988 6.82%
Ημερήσια μεταβολή (εκατ. €)	-572.66			
Αξία Συναλλαγών Χρεογράφων με Πακέτα Μεθόδου 6-1 (χιλ. €)	79,335.48		Πλήθος Συμβολαίων Παραγώγων:	33,219
Ημερήσια μεταβολή: %	18,871.04	31.21%	Ημερήσια μεταβολή: τμχ %	-3,058 -8.43%
Μέση Αξία Συν/γών ΥΙΔ: χιλ. € % Μετβλ Μέση προηγ. έτος	72,830.82	13.73%	Μέσος Όγκος Συμβ. ΥΙΔ: % Μετβλ Μέσο προηγ. Έτος	54,673 36.47%
Αξία Συναλλαγών Πακέτων Μεθόδου 6-1 (χιλ. €)	28,906.75		Πλήθος Πράξεων Παραγώγων:	2,219
Αξία Συναλλαγών Πακέτων Μεθόδου 6-2 & 6-3 (χιλ. €)	0.00		Ημερήσια μεταβολή: πλήθος %	-173 -7.23%
Αξία Συναλλαγών Ομολόγων (χιλ.€)	573.09		Μέσο Πλήθος Πράξεων ΥΙΔ: % Μετβλ Μέσο προηγ. Έτος	2,299 -13.39%
Όγκος Συναλλαγών Χρεογράφων με Πακέτα Μεθόδου 6-1 (χιλ. Τμχ)	51,353.38		Συνολικές Ανοικτές Θέσεις σε Δανεισμό	113,578
Ημερήσια μεταβολή: χιλ. τμχ %	25,745.33	100.54%	Ημερήσια μεταβολή: τμχ %	-4,117 -3.50%
Μέσος Όγκος Συν/γών ΥΙΔ: % Μετβλ Μέσο προηγ. Έτος	39,020.01	-5.04%	Πλήθος Συναλλαγών Δανεισμού (Πολυμερής/Διμερής)	0
Όγκος Συναλλαγών Πακέτων Μεθόδου 6-1 (χιλ. Τεμάχια)	26,906.14		Ημερήσια μεταβολή: τμχ %	0
Όγκος Συναλλαγών Πακέτων Μεθόδου 6-2 & 6-3 (χιλ. Τεμάχια)	0.00		Πλήθος Πολυμερών Συναλλαγών	0
Όγκος Συναλλαγών Ομολόγων	574,000		Πλήθος Διμερών Συναλλαγών	0
Πλήθος Πράξεων Χρεογράφων με Πακέτα Μεθόδου 6-1	30,388		Πλήθος Πράξεων Δανεισμού:	0
Ημερήσια μεταβολή: πλήθος %	-989	-3.15%	Ημερήσια μεταβολή: %	0
Μέσο Πλήθος Πράξεων ΥΙΔ: % Μετβλ Μέσο προηγ. Έτος	31,725	-2.79%	Πλήθος Πράξεων Πολυμερών Συναλλαγών	0
Πλήθος πακέτων Μεθόδου 6-1	12		Πλήθος Πράξεων Διμερών Συναλλαγών	0
Πλήθος πακέτων Μεθόδου 6-2 & 6-3	0			
Πλήθος συναλλαγών Ομολόγων	49			

Κεφαλαιοποίηση Χ.Α. (εκατ €) **



Ημερήσια Διακύμανση Γενικού Δείκτη Τιμών Χρηματιστηρίου Αθηνών



Χρηματιστηριακοί Δείκτες

Όνομασία Δείκτη	09/09/2021	08/09/2021	Δ μον.	Δ %	Κατώτερη	Ανώτερη	Κατ.έτους	Ανωτ.έτους	Ετησ. μεταβ.
Γενικός Δείκτης Τιμών Χ.Α.	899.22	905.48	-6.26	-0.69%	892.62	905.48	726.02	931.94	11.15% #
Δείκτης ATHEX ESG	1,017.69	1,024.76	-7.07	-0.69%	1,009.48	1,024.76	986.45	1,050.47	---
FTSE/Χ.Α. Large Cap	2,162.87	2,176.56	-13.69	-0.63%	2,144.46	2,176.56	1,718.82	2,259.27	11.80% #
FTSE/Χ.Α. Mid Cap	1,503.95	1,514.04	-10.09	-0.67%	1,494.57	1,529.79	1,026.21	1,532.23	35.81% #
FTSE/Χ.Α.-Χ.Α.Κ. Τραπεζικός Δείκτης	422.93	424.74	-1.81	-0.43%	417.60	424.74	306.88	483.96	7.67% #
FTSE/Χ.Α. Υψηλής Μερισματικής Απόδοσης	3,046.23	3,070.17	-23.94	-0.78%	3,026.25	3,070.17	2,542.41	3,169.38	12.65% #
FTSE/Χ.Α. Διεθνούς Δραστηριοποίησης Plus	2,498.40	2,511.83	-13.43	-0.53%	2,486.45	2,525.65	1,943.84	2,565.79	18.90% #
FTSE/Χ.Α. Mid & Small Cap Θεμελιωδών Μεγεθών	4,230.85	4,251.52	-20.67	-0.49%	4,204.58	4,330.65	2,996.13	4,351.02	35.42% #
Δείκτης ATHEX Select Plus	3,426.17	3,441.53	-15.36	-0.45%	3,397.88	3,453.14	2,805.20	3,565.24	11.22% #
Δείκτης ATHEX Select	4,604.79	4,632.33	-27.54	-0.59%	4,573.85	4,659.83	2,785.00	4,672.97	52.08% #
FTSE/Χ.Α. Δείκτης Αγοράς	537.58	542.44	-4.86	-0.90%	532.83	542.44	424.25	554.77	13.51% #
Δείκτης FTSE Med	5,535.63	5,525.42	10.21	0.18%			4,489.55	5,568.53	22.05% #
Δείκτης Συνολικής Απόδοσης Γενικού Δείκτη Χ.Α.	1,536.86	1,547.57	-10.71	-0.69%	1,525.58	1,547.57	1,220.96	1,591.84	12.96% #
FTSE/Χ.Α. Large Cap Συνολικής Απόδοσης	3,348.76	3,369.95	-21.19	-0.63%			2,707.58	3,444.74	12.77% #
FTSE/Χ.Α. Mid Cap Συνολικής Απόδοσης	1,929.15	1,942.10	-12.95	-0.67%			1,313.08	1,949.62	38.78% #
FTSE/Χ.Α.-Χ.Α.Κ. Τραπεζικός Δείκτης Συνολ. Απόδ.	364.15	365.71	-1.56	-0.43%			283.07	421.45	5.83% #
Ελληνικός Δείκτης Mid & Small Cap	1,386.93	1,393.66	-6.73	-0.48%	1,378.03	1,399.26	1,110.37	1,442.42	15.34% #
FTSE/Χ.Α. Τράπεζες	558.79	561.19	-2.40	-0.43%	551.75	561.19	405.46	639.42	7.67% #
FTSE/Χ.Α. Ασφάλειες	2,002.29	2,021.16	-18.87	-0.93%	2,001.01	2,038.43	1,885.00	2,192.44	4.86% #
FTSE/Χ.Α. Χρηματοοικονομικές Υπηρεσίες	756.22	761.24	-5.02	-0.66%	754.12	763.88	679.98	843.74	-1.01% #
FTSE/Χ.Α. Βιομηχανικά Προϊόντα & Υπηρεσίες	3,888.43	3,918.33	-29.90	-0.76%	3,867.68	3,921.50	2,762.19	3,996.37	32.58% #
FTSE/Χ.Α. Εμπόριο	53.81	53.60	0.21	0.39%	53.45	54.30	46.54	58.68	8.55% #
FTSE/Χ.Α. Ακίνητης Περιουσίας	5,354.25	5,382.20	-27.95	-0.52%	5,323.09	5,423.37	4,187.35	5,770.64	10.96% #
FTSE/Χ.Α. Καταναλωτικά Προϊόντα & Υπηρεσίες	7,457.15	7,383.33	73.82	1.00%	7,329.79	7,504.70	6,939.31	9,231.17	-4.17% #
FTSE/Χ.Α. Τρόφιμα & Ποτά	11,148.18	11,491.67	-343.49	-2.99%	10,972.65	11,491.67	9,045.03	12,311.96	12.78% #
FTSE/Χ.Α. Πρώτες Ύλες	7,432.30	7,513.12	-80.82	-1.08%	7,426.48	7,613.86	5,233.31	8,597.84	20.78% #
FTSE/Χ.Α. Κατασκευές & Υλικά	3,252.82	3,276.69	-23.87	-0.73%	3,230.06	3,276.69	2,565.75	3,422.77	17.81% #
FTSE/Χ.Α. Ενέργεια	3,294.84	3,324.88	-30.04	-0.90%	3,267.06	3,338.66	2,835.10	3,724.35	11.13% #
FTSE/Χ.Α. Ταξίδια & Αναψυχή	2,060.13	2,070.49	-10.36	-0.50%	2,042.44	2,076.44	1,540.34	2,174.23	18.91% #
FTSE/Χ.Α. Τεχνολογία	1,760.51	1,760.27	0.24	0.01%	1,733.27	1,788.55	1,043.00	1,788.55	61.17% #
FTSE/Χ.Α. Τηλεπικοινωνίες	4,513.54	4,520.79	-7.25	-0.16%	4,479.02	4,538.99	3,294.37	4,734.07	23.84% #
FTSE/Χ.Α. Υπηρεσίες Κοινής Ωφέλειας	5,153.52	5,186.35	-32.83	-0.63%	5,123.83	5,207.43	4,264.97	5,410.79	11.97% #
FTSE/Χ.Α. Προσωπικά Προϊόντα	8,793.29	8,651.40	141.89	1.64%	8,570.79	8,793.29	8,270.74	9,116.06	-2.77% #
Δείκτης Όλων των Μετοχών Χ.Α.	225.38	227.40	-2.02	-0.89%	225.38	225.38	175.88	232.71	20.17% #
Ελληνικός Δείκτης Εταιρικών Ομολόγων	127.92	127.91	0.01	0.01%			122.29	127.92	4.80% #
Ελληνικός Δείκτης Τιμών Εταιρικών Ομολόγων	96.33	96.33	0.00	0.00%			93.98	96.40	2.65% #

Σημείωση 1: Το κλείσιμο των Δεικτών FTSE/Med 100, Ελληνικός Δείκτης Εταιρικών Ομολόγων και, Ελληνικός Δείκτης Τιμών Εταιρικών Ομολόγων αφορούν την συνεδρίαση της 07/09/2021.

Σημείωση 2: Ο Ελληνικός Δείκτης Mid & Small Cap είναι Customized δείκτης υπολογιζόμενος από το Χρηματιστήριο Αθηνών.

Αναλυτικά Στοιχεία Συναλλαγών Αγοράς Χρεογράφων

	Όλα τα Χρεόγραφα	Κύρια Αγορά	Επιτήρηση	Διαπραγματεύσιμα Αμοιβαία Κεφάλαια
Σύνολα	136	120	15	1
Ανοδικές / Καθοδικές / Σταθερές:	49 / 71 / 16	40 / 67 / 13	9 / 3 / 3	0 / 1 / 0
Κεφαλαιοποίηση Χ.Α. (εκατ €) **	64,244.27	63,953.90	290.37	
Μέση Ημερήσια Αξία Συν/γών (χιλ. €)	72,830.82	72,644.45	224.63	21.50
Αξία Συναλλαγών	79,335.48	78,566.50	750.79	18.20
Κύριος Πίνακας:	50,428.73	49,659.74	750.79	18.20
Προσυμφωνημένων Συναλλαγών 6_1_2_3:	28,906.75	28,906.75	0.00	0.00
Πίνακας Εκποιήσεων:	0.00	0.00	0.00	0.00
Πίνακας Ειδικών Όρων:	0.00	0.00	0.00	0.00
Μέσος Ημερήσιος Όγκος Συναλλαγών	39,020,014	37,838,255	1,214,265	1,038
Όγκος Συναλλαγών	51,353,382	49,492,348	1,860,187	847
Κύριος Πίνακας:	24,447,242	22,586,208	1,860,187	847
Προσυμφωνημένων Συναλλαγών 6_1_2_3:	26,906,140	26,906,140	0	0
Πίνακας Εκποιήσεων:	0	0	0	0
Πίνακας Ειδικών Όρων:	0	0	0	0
Μέσο Ημερήσιο Πλήθος Πράξεων	31,725	31,447	276	3
Αριθμός Πράξεων	30,388	29,909	476	3
Κύριος Πίνακας:	30,376	29,897	476	3
Προσυμφωνημένων Συναλλαγών 6_1_2_3:	12	12	0	0
Πίνακας Εκποιήσεων:	0	0	0	0
Πίνακας Ειδικών Όρων:	0	0	0	0

Στοιχεία Συναλλαγών Κλάδων Χρηματιστηρίου Αθηνών & Χρηματοοικονομικών Προϊόντων (Δ.Α.Κ.)

Κωδικός	Κλάδοι	Ανοδικές / Καθοδικές / Σταθερές	Αριθμός Πράξεων	Όγκος Συναλλαγών	Αξία Συναλλαγών	% στη Συνολική Αξία
12000	- Χρηματοοικονομικά Προϊόντα	0 / 1 / 0	3	847	18,196.42	0.02%
3510	- Ακίνητη Περιουσία	4 / 2 / 3	1,591	358,781	2,085,895.27	2.63%
3030	- Ασφάλειες	0 / 2 / 0	52	8,021	39,024.66	0.05%
5020	- Βιομηχανικά Προϊόντα & Υπηρεσίες	8 / 11 / 2	3,566	1,175,829	5,141,961.46	6.48%
4040	- Εμπόριο	2 / 5 / 0	627	123,112	442,511.48	0.56%
6010	- Ενέργεια	1 / 3 / 0	1,372	185,617	1,945,051.18	2.45%
4020	- Καταναλωτικά Προϊόντα & Υπηρεσίες	4 / 4 / 2	1,991	539,732	5,006,567.00	6.31%
5010	- Κατασκευές & Υλικά Κατασκευών	7 / 6 / 0	2,103	1,241,967	2,473,199.38	3.12%
4030	- Μέσα Ενημέρωσης	1 / 1 / 0	10	3,200	1,358.20	0.00%
4520	- Προσωπική Φροντίδα, Φάρμακα & Παντοπωλεία	2 / 1 / 0	185	81,743	385,619.26	0.49%
5510	- Πρώτες Ύλες	5 / 7 / 2	1,231	439,450	1,171,409.48	1.48%
4050	- Ταξίδια και Αναψυχή	3 / 4 / 1	2,153	1,674,233	4,523,624.65	5.70%
1010	- Τεχνολογία	3 / 6 / 1	949	388,371	860,246.87	1.08%
1510	- Τηλεπικοινωνίες	0 / 3 / 1	2,107	542,531	4,701,672.41	5.93%
3010	- Τράπεζες	3 / 3 / 0	8,476	40,633,780	43,739,624.23	55.13%
4510	- Τρόφιμα, Ποτά & Καπνοβιομηχανίες	2 / 6 / 2	648	84,874	1,565,755.78	1.97%
2010	- Υγεία	1 / 1 / 2	114	40,299	64,089.95	0.08%
6510	- Υπηρεσίες Κοινής Ωφέλειας	2 / 3 / 0	2,270	604,930	4,689,697.68	5.91%
3020	- Χρηματοοικονομικές Υπηρεσίες	1 / 2 / 0	940	3,226,065	479,978.85	0.60%

Οι 10 Μετοχές με τη μεγαλύτερη Άνοδο & Πτώση

Κύρια Αγορά

Μετοχές με τη μεγαλύτερη Θετική μεταβολή τιμής	Τιμή κλεισ.	Μεταβ.	Μετοχές με τη μεγαλύτερη Αρνητική μεταβολή τιμής	Τιμή κλεισ.	Μεταβ.
ΑΤΤΙΣΑ BANK Α.Τ.Ε. (ΚΟ)	0.107	4.90% #	ΠΛΑΣΤΙΚΑ ΘΡΑΚΗΣ (ΚΟ)	8.27	-4.83% α
ΤΖΙΡΑΚΙΑΝ ΠΡΟΦΙΛ (ΚΟ)	2.85	4.78% #	ΙΝΤΕΡΤΕΚ (ΚΟ)	0.952	-3.05% α
MARFIN INVESTMENT GROUP (ΚΟ)	0.0331	3.44% #	A.S. COMPANY (ΚΟ)	2.23	-3.04% α
ΕΛΙΝΟΙΛ (ΚΟ)	2	3.09% #	COCA-COLA HBC AG (ΚΟ)	29.77	-3.00% α
ΔΟΜΙΚΗ ΚΡΗΤΗΣ (ΚΟ)	0.896	2.99% #	ΠΛΑΣΤΙΚΑ ΚΡΗΤΗΣ (ΚΟ)	17.5	-2.78% α
BYTE COMPUTER (ΚΟ)	2.82	2.92% #	CPI (ΚΟ)	0.8	-2.44% α
ΙΝΤΕΡΓΟΥΝΤ-ΞΥΛΕΜΠΟΡΙΑ (ΚΟ)	0.308	2.67% #	ΚΡΙ - ΚΡΙ (ΚΟ)	8.02	-2.43% α
ΚΕΚΡΟΥΦ (ΚΟ)	2.165	2.61% #	ΑΛΟΥΜΥΛ (ΚΟ)	2.14	-2.28% α
UNIBIOS (ΚΟ)	0.66	2.48% #	ΙΚΤΙΝΟΣ ΕΛΛΑΣ (ΚΟ)	0.84	-2.10% α
ΑΥΤΟHELLAS (ΚΟ)	7.52	2.31% #	ΙΝΤΕΑΛ ΟΜΙΛΟΣ (ΚΟ)	3.78	-1.82% α

Μετοχές με τη μεγαλύτερη Αξία Συναλλαγών	Αξία (χιλ. €)	Μεταβ.	Μετοχές με το μεγαλύτερο Όγκο Συναλλαγών	Όγκος	Μεταβ.
ΠΕΙΡΑΙΩΣ FINANCIAL HOLD (ΚΟ)	17,986.52	-1.40% α	EUROBANK HOLDINGS (ΚΟ)	19,393,521	-1.12% α
EUROBANK HOLDINGS (ΚΟ)	16,092.56	-1.12% α	ΠΕΙΡΑΙΩΣ FINANCIAL HOLD (ΚΟ)	13,472,575	-1.40% α
ΑΛΡΗΑ ΥΠΗΡΕΣΙΩΝ ΣΥΜΜ (ΚΟ)	5,678.84	1.23% #	ΑΛΡΗΑ ΥΠΗΡΕΣΙΩΝ ΣΥΜΜ (ΚΟ)	4,991,174	1.23% #
JUMBO (ΚΟ)	4,754.85	0.92% #	MARFIN INVESTMENT GROUP (ΚΟ)	3,125,749	3.44% #
ΟΤΕ (ΚΟ)	4,012.85	-0.12% α	ΕΘΝΙΚΗ ΤΡΑΠΕΖΑ (ΚΟ)	1,524,781	-1.70% α
ΕΘΝΙΚΗ ΤΡΑΠΕΖΑ (ΚΟ)	3,823.11	-1.70% α	ΑΤΤΙΣΑ BANK Α.Τ.Ε. (ΚΟ)	1,250,229	4.90% #
ΟΠΑΠ (ΚΟ)	3,588.43	-0.61% α	ΙΚΤΙΝΟΣ ΕΛΛΑΣ (ΚΟ)	412,823	-2.10% α
ΜΥΤΙΛΗΝΑΙΟΣ (ΚΟ)	2,458.21	-0.44% α	JUMBO (ΚΟ)	360,626	0.92% #
ΔΕΗ (ΚΟ)	2,319.89	-1.32% α	ΟΠΑΠ (ΚΟ)	275,362	-0.61% α
ΠΛΑΣΤΙΚΑ ΘΡΑΚΗΣ (ΚΟ)	1,860.85	-4.83% α	INTRACOM HOLDINGS (ΚΟ)	273,859	-1.24% α

Σημείωση: Απεικονίζονται οι Μετοχές που δεν ανήκουν στην Κατηγορία Επιτήρησης και πραγματοποιήσαν κατά τη διάρκεια της συνεδρίασης Αξία Συναλλαγών μεγαλύτερη από 10,000 Ευρώ.

Αναλυτικά Στοιχεία Συναλλαγών Αγοράς Παραγώγων

	Αριθμός Πράξεων	Όγκος	Ανοικτές θέσεις
Σ.Μ.Ε. σε Δείκτες	253	795	5,159
FTSE/X.A. Τράπεζες	0	0	4
FTSE/X.A. Large Cap	253	795	5,155
Σ.Μ.Ε. σε Μετοχές	1,926	31,934	592,389
ΑΔΜΗΕ ΣΥΜΜΕΤΟΧΩΝ Α.Ε. (ΚΟ)	40	430	9,524
ΑΛΡΗΑ ΥΠΗΡΕΣΙΩΝ ΣΥΜΜ (ΚΟ)	150	5,693	53,956
ΑΤΤΙΚΑ BANK Α.Τ.Ε. (ΚΟ)	2	10	153
COCA-COLA HBC AG (ΚΟ)	31	78	267
CENERGY HOLDINGS (ΚΑ)	28	449	10,746
ΕΛΛΑΚΤΩΡ (ΚΟ)	30	252	8,951
EUROBANK HOLDINGS (ΚΟ)	73	2,006	45,196
ΕΥΔΑΠ (ΚΟ)	7	15	873
FOURLIS ΣΥΜΜΕΤΟΧΩΝ (ΚΟ)	27	64	2,952
ΓΕΚ ΤΕΡΝΑ (ΚΟ)	107	4,560	8,099
ΕΛΛΗΝ. ΧΡΗΜΑΤΙΣΤΗΡΙΑ-Χ.Α. (ΚΟ)	21	140	1,515
ΕΛΛΗΝΙΚΑ ΠΕΤΡΕΛΑΙΑ (ΚΟ)	13	74	2,463
INTRACOM HOLDINGS (ΚΟ)	189	791	4,675
JUMBO (ΚΟ)	151	466	2,779
LAMDA DEVELOPMENT(ΚΟ)	83	1,358	5,765
MARFIN INVESTMENT GROUP (ΚΟ)	120	734	25,567
ΜΟΤΟΡ ΟΪΛ (ΚΟ)	67	120	3,361
ΜΥΤΙΛΗΝΑΙΟΣ (ΚΟ)	80	306	5,997
ΕΘΝΙΚΗ ΤΡΑΠΕΖΑ (ΚΟ)	220	3,727	36,791
ΟΠΑΠ (ΚΟ)	38	301	1,666
ΟΤΕ (ΚΟ)	53	164	2,961
ΟΛΠ (ΚΟ)	4	50	382
ΠΕΙΡΑΙΩΣ FINANCIAL HOLD (ΚΟ)	53	6,969	329,760
ΔΕΗ (ΚΟ)	224	2,685	15,770
ΤΕΡΝΑ ΕΝΕΡΓΕΙΑΚΗ (ΚΟ)	23	91	2,710
ΤΙΤΑΝ CEMENT (ΚΑ)	8	33	1,083
ΒΙΟΗΑΛCO SA/NV (ΚΑ)	84	368	8,427
Δικαιώματα σε Δείκτες	28	364	1,982
FTSE/X.A. Large Cap	28	364	1,982
Δικαιώματα σε Μετοχές	12	126	1,988
ΑΛΡΗΑ ΥΠΗΡΕΣΙΩΝ ΣΥΜΜ (ΚΟ)	0	0	150
ΕΘΝΙΚΗ ΤΡΑΠΕΖΑ (ΚΟ)	0	0	305
ΟΠΑΠ (ΚΟ)	1	20	35
ΟΤΕ (ΚΟ)	0	0	30
ΠΕΙΡΑΙΩΣ FINANCIAL HOLD (ΚΟ)	0	0	0
ΔΕΗ (ΚΟ)	11	106	1,468
Συνολική Δραστηριότητα	2,219	33,219	601,518

Ημερήσιο Δελτίο Τιμών

Έτος: 142 Αύξων Αριθμός Συνεδρίασης: 170

Ενότητα 2: Αναλυτικά Στοιχεία Συναλλαγών Χρεογράφων

Πέμπτη, 9 Σεπτεμβρίου, 2021

Πληθος Χρεογράφων	Ονομ. Αξία	Μερίσματα [1]			Ημερ. Τελευτ. Αποκοπής Μέρισμα [2]	Αποκοπή Δικαίωμα	Σημ.	Χρεόγραφο	Τιμή κλεισίματος	% μεταβ.	Προηγ. Κλείσιμο-ημ/νία	Άνοιγμα	Κατωτ Τιμή	Άνωτ Τιμή	Τελ Σταθμ Τιμή	Τελευταία ζήτηση [7]	Τελευταία προσφορά [7]	P/E μετά φ.	Χρήσιμ Όγκος	Πράξεις	Αξία Συναλλαγών[8]	Χ.Α. Εταιρείας (χιλ. €) [3,5]	Χαμηλό έτους	Υψηλό έτους	Κλάδος [4]		
		2018	2019	2020																							
766,000	1.00	---	---	---	01/07/2004	11/12/2012	5193	ΤΡΙΑ ΑΛΦΑ (ΚΟ)	6.7	---	6.7	08/09/2021	---	---	---	---	650@6.70	---	2020	---	---	---	5,940.70	4.52	8	55101020	
245,000	1.00	---	---	---	19/07/2010	11/12/2012	5194	ΤΡΙΑ ΑΛΦΑ (ΠΟ)	3.3	---	3.3	08/09/2021	---	---	---	---	300@2.64	300@3.48	---	2020	---	---	---	5,940.70	1.41	3.96	55101020

Κατάσταση σε Αναστολή

5,867,311	0.300	---	---	---	11/08/2010	28/04/2017	5243	DIONIC (ΚΟ)	0.11	---	0.11	30/06/2020	---	---	---	---	---	---	---	---	---	---	645.40	0.11	0.11	50205010
66,948,210	0.300	---	---	---	22/09/2015	22/09/2015	5179	FOLLI-FOLLIE (ΚΟ)	4.8	---	4.8	24/05/2018	---	---	---	---	---	---	---	---	---	---	321,351.41	4.8	4.8	40401030
12,417,000	0.310	0.0205	---	---	27/08/2019	28/08/2017	5233	MLS ΠΛΗΡΟΦΟΡΙΚΗ (ΚΟ)	0.57	---	0.57	12/05/2020	---	---	---	---	---	---	---	---	---	---	7,077.69	0.57	0.57	10101015
33,301,715	0.320	---	---	---	27/06/2003	08/07/2009	5241	ΑΕΓΕΚ (ΚΟ)	0.035	---	0.035	25/06/2020	---	---	---	---	---	---	---	---	---	---	1,165.56	0.035	0.035	50101010
31,543,600	0.420	---	---	---	19/07/2010	19/12/2018	5205	ΑΛΛΑΝΤΟΒΙΟΜ/ΝΙΑ ΡΕΘΥΜΝΟΥ (ΚΟ)	1.09	---	1.085	30/04/2019	---	---	---	---	---	---	---	---	---	---	34,382.52	1.085	1.09	45102020
77,126,446	0.340	---	---	---	23/05/2005	18/08/2011	5206	Γ.Ε. ΔΗΜΗΤΡΙΟΥ (ΚΟ)	0.0125	---	0.0125	30/04/2019	---	---	---	---	---	---	---	---	---	---	964.08	0.0125	0.0125	40202020
7,085,888	1.59	---	---	---	02/07/1996	06/09/2010	5216	ΕΛΒΙΕΜΕΚ (ΚΟ)	2.6	---	2.6	30/09/2019	---	---	---	---	---	---	---	---	---	---	18,423.31	2.6	2.6	35101010
25,179,640	0.600	---	---	---	08/08/1994	19/09/2000	5191	Ι. ΜΠΟΥΤΑΡΗΣ & ΥΙΟΣ (ΚΟ)	0.026	---	0.026	01/10/2018	---	---	---	---	---	---	---	---	---	---	742.45	0.026	0.026	45101015
1,540,000	0.600	---	---	---	08/08/1994	19/09/2000	5192	Ι. ΜΠΟΥΤΑΡΗΣ & ΥΙΟΣ (ΠΟ)	0.057	---	0.057	01/10/2018	---	---	---	---	---	---	---	---	---	---	742.45	0.057	0.057	45101015

Σημειώσεις Χρεογράφων

Κωδικός Κείμενο σημείωσης

- () - Προσαρμοσμένα Μέρισματα λόγω διανομής Δωρεάν μετοχών.
- * - Τελευταία προσαρμοσμένη τιμή κλεισίματος.
- [1] - Καθαρά μερίσματα.
- [2] - Στη στήλη "Ημερ. Αποκοπής τελευταίου δικαιώματος" αναφέρεται η Ημερομηνία εισαγωγής για Νέες Εταιρείες.
- [3] - Η Χρηματιστηριακή αξία αναφέρεται στο σύνολο των μετοχών
- [4] - Η κωδικοποίηση των Κλάδων Οικονομικής Δραστηριότητας του Χ.Α. παρουσιάζονται στο Παράρτημα Α
- [5] - Η Χρηματιστηριακή Αξία αναφέρεται στο σύνολο των κατηγοριών μετοχών (εφόσον έχουν εισαχθεί περισσότερες της μιας κατηγορίες) και δεν αναφέρεται σε επιμέρους κατηγορίες μετοχών μιας εταιρείας.
- [6] - Ρ/Ε μεγαλύτερο του 100
- [7] - Τελευταία εικόνα του Βιβλίου Εντολών πριν το τέλος της συνεδρίασης
- [8] - Στην Αξία Συναλλαγών των Μετοχών περιλαμβάνονται όλοι οι τύποι Πακέτων

4750 - Μεταφορά στην Κατηγορία Επιτήρησης από 8/4/2011.

4887 - Μεταφορά στην Κατηγορία Επιτήρησης από 10/4/2012.

4912 - Μεταφορά στην κατηγορία Επιτήρησης από 31/7/2012.

4955 - Μεταφορά στην Επιτήρηση από 5/4/2013.

4957 - Μεταφορά στην Επιτήρηση από 5/4/2013.

4958 - Μεταφορά στην Επιτήρηση από 5/4/2013.

4959 - Μεταφορά στην Επιτήρηση από 5/4/2013.

5093 - Μεταφορά στην Κατηγορία Επιτήρησης από 8/4/2015.

5112 - Μεταφορά στην Κατηγορία Επιτήρησης από 15/04/2016.

5115 - Μεταφορά στην Κατηγορία Επιτήρησης από 15/04/2016.

5141 - Μεταφορά στην Κατηγορία Επιτήρησης από 10/05/2017.

5160 - Μεταφορά στην Κατηγορία Επιτήρησης από 15/04/2016.

5162 - Μεταφορά στην Κατηγορία Επιτήρησης από 21/12/2009.

5165 - Μεταφορά στην Κατηγορία Επιτήρησης από 15/02/2018.

5178 - Μεταφορά στην Κατηγορία Επιτήρησης από 11/05/2018.

5179 - Αναστολή διαπραγμάτευσης από 25/05/2018.

5191 - Αναστολή διαπραγμάτευσης από 02/10/2018.

5192 - Αναστολή διαπραγμάτευσης από 02/10/2018.

5193 - Μεταφορά στην κατηγορία Επιτήρησης από 25/10/2018.

5194 - Μεταφορά στην κατηγορία Επιτήρησης από 25/10/2018.

5197 - Μεταφορά στην κατηγορία Επιτήρησης από 07/11/2018.

5205 - Αναστολή διαπραγμάτευσης από 02/05/2019.

5206 - Αναστολή διαπραγμάτευσης από 02/05/2019.

5216 - Αναστολή διαπραγμάτευσης από 01/10/2019.

5232 - Μεταφορά στην Κατηγορία Επιτήρησης από 08/04/2011.

5233 - Αναστολή διαπραγμάτευσης από 13/05/2020.

5241 - Αναστολή διαπραγμάτευσης από 26/06/2020

5243 - Αναστολή διαπραγμάτευσης από 01/07/2020.

5245 - Μεταφορά στη Κατηγορία Επιτήρησης από 09/07/2020.

5246 - Μεταφορά στην κατηγορία Επιτήρησης από 09/07/2020.

5248 - Μεταφορά στην κατηγορία Επιτήρησης από 06/09/2011.

5253 - Μεταφορά στην Επιτήρηση από 14/5/2021.

Στοιχεία Συναλλαγών Πακέτων

Χρεόγραφο	Όγκος πακέτου	Τιμή πακέτου	Αξία πακέτου	Ωρα έγκρισης	Σημείωση
EUROBANK HOLDINGS (ΚΟ)	2,098,400	0.830	1,741,672.00	11:07:00	20
EUROBANK HOLDINGS (ΚΟ)	1,296,849	0.830	1,076,384.67	11:10:10	20
EUROBANK HOLDINGS (ΚΟ)	4,018,732	0.830	3,335,547.56	11:33:10	20
ΠΕΙΡΑΙΩΣ FINANCIAL HOLD (ΚΟ)	1,000,000	1.33	1,330,000.00	12:01:21	20
ΤΕΡΝΑ ΕΝΕΡΓΕΙΑΚΗ (ΚΟ)	50,000	12.00	600,000.00	12:03:52	20
EUROBANK HOLDINGS (ΚΟ)	7,500,000	0.830	6,225,000.00	12:07:40	20
JUMBO (ΚΟ)	26,310	13.26	348,870.60	12:10:48	20
EUROBANK HOLDINGS (ΚΟ)	1,100,000	0.830	913,000.00	12:18:06	20
QUALITY & RELIABILITY (ΚΟ)	128,205	0.234	29,999.97	15:03:05	20
ΠΕΙΡΑΙΩΣ FINANCIAL HOLD (ΚΟ)	5,000,000	1.34	6,675,000.00	15:19:53	20
ΤΕΡΝΑ ΕΝΕΡΓΕΙΑΚΗ (ΚΟ)	35,000	12.00	420,000.00	17:12:38	20
ΠΕΙΡΑΙΩΣ FINANCIAL HOLD (ΚΟ)	4,652,644	1.34	6,211,279.74	17:13:26	20

Σημειώσεις πακέτων

- 9 - Μέθοδος 6-1 / Ειδική Χρέωση
- 10 - Μέθοδος 6-1 / Ειδική Χρέωση, Αυθημερόν Διακανονισμός
- 14 - Μέθοδος 6-3 / Πακέτο Αποκατάστασης, Ατελής αγορά και Πώληση
- 18 - Μέθοδος 6-2 / SPOT 1
- 19 - Μέθοδος 6-2 / SPOT 2
- 20 - Μέθοδος 6-1 και Μέθοδος 6-1 Αυθημερόν Διακανονισμός
- 21 - Άλλη Προσυμφωνημένη

Στοιχεία Συναλλαγών Δικαιωμάτων

Ημερ. αποκοπής	Έναρξη εξάσκησης	Λήξη εξάσκησης	Λήξη διαπραγμάτευσης	Δικαιώματα	Κατωτ Τιμή	Ανωτ Τιμή	Τιμή κλεισ.	Τελευταία ζήτηση	Τελευταία προσφορά	Όγκος	Πράξεις	Αξία Συναλλαγών
----------------	------------------	----------------	----------------------	------------	------------	-----------	-------------	------------------	--------------------	-------	---------	-----------------

Δεν υπάρχουν Συναλλαγές Δικαιωμάτων.

Στοιχεία Συναλλαγών Εκποιήσεων

Χρεόγραφα	Τύπος Χρεογράφου	Όγκος Συναλλαγών	Αριθμός Πράξεων	Αξία Συναλλαγών	Σημείωση
-----------	------------------	------------------	-----------------	-----------------	----------

Δεν πραγματοποιήθηκαν Εκποιήσεις Μετοχών.

Σημειώσεις Εκποιήσεων

- 1 - Δημόσιος Ανοικτός Πλειστηριασμός
- 2 - Εκποίηση Ενσώματων Ονομαστικών Μετοχών
- 3 - Εκποίηση Αδιάθετων Κλασματικών Υπολοίπων

Στοιχεία Ενεργητικού Διαπραγματεύσιμων Αμοιβαίων Κεφαλαίων (Δ.Α.Κ.)

	Ημερομηνία συναλλαγών	Δημιουργία / Εξαγορά	Αριθ. Μερ. (T-1)	Νέα Μερ. (T-1)	Εξαγορασθ. Μερ. (T-1)	Μερίδια (T) [1]	Αξία Ενεργητικού [2]	Καθαρή Τιμή	Μέρισμα /Μερίδιο	Ημερ. Αποκοπής
ALPHA ETF FTSE Athex Large Cap	09/09/2021	5,000	882,175	---	---	882,175	19,261,200.00	21.8338	0.71	01/07/2021

Σημειώσεις Δ.Α.Κ.

[1] - Αριθμ. μεριδίων (T) = Αριθμ. μεριδίων (T-1) + Νεοεκδιθέντα μερίδια (T-1) - Εξαγορασθέντα μερίδια (T-1)

[2] - Περιλαμβάνονται και τα μερίδια που δημιουργήθηκαν / εξαγοράσθηκαν την ημέρα T-1.

Περιγραφή	Στοιχεία
Όνομασία Δ.Α.Κ.	ALPHA ETF FTSE Athex Large Cap
Σύμβολο Δ.Α.Κ. (GR)	ΑΔΑΚ
Σύμβολο Δ.Α.Κ. (EN)	AETF
ISIN Δ.Α.Κ.	GRF000153004
Κατηγορία Διαπραγμάτευσης	Διαπραγματεύσιμα Αμοιβαία Κεφάλαια (Δ.Α.Κ.)
Τύπος Δ.Α.Κ.	Μετοχών
Τρόπος διαχείρισης	Παθητικός
Επενδυτική Στρατηγική	Σκοπός της επενδυτικής πολιτικής του Αμοιβαίου Κεφαλαίου είναι η αναπαραγωγή της αποδόσεως του Δείκτη FTSE/X.A. Large Cap του Χρηματιστηρίου Αθηνών σε όρους Ευρώ, ακολουθώντας πλήρως και πανομοιότυπως τη σύνθεση του υποκείμενου Δείκτη.
Εκδότης	ΑΛΦΑ ASSET MANAGEMENT Α.Ε.Δ.Α.Κ.
Εταιρεία Διαχείρισης	ΑΛΦΑ ASSET MANAGEMENT Α.Ε.Δ.Α.Κ.
Ειδικοί Διαπραγματευτές	ΑΛΦΑ FINANCE Α.Χ.Ε.Π.Ε.Υ. , ΕΘΝΙΚΗ ΧΡΗΜΑΤΙΣΤΗΡΙΑΚΗ Α.Χ.Ε.Π.Ε.Υ.
Θεματοφύλακας	ΑΛΦΑ ΤΡΑΠΕΖΑ Α.Ε.
Σύμβολο Δείκτη (GR)	FTSE
Σύμβολο Δείκτη (EN)	FTSE
Όνομασία Δείκτη	FTSE/X.A. Large Cap
ISIN Δείκτη	GRI99201A006
Κλάσμα Δείκτη [1]	1/100
Αρχική Τιμή Μεριδίου	21.76
Συνολικός Αριθμός Μεριδίων [2]	882,175
Ημερομηνία πρώτης Έκδοσης	14/01/2008
Ημερομηνία έναρξης Διαπραγμάτευσης	24/01/2008
Νόμισμα Διαπραγμάτευσης	ΕΥΡΩ
Νόμισμα Ενεργητικού	ΕΥΡΩ
Αρχική Αξία Ενεργητικού [3]	3,000,000.00
Αριθμ. Μεριδίων για Δημιουργία-Εξαγορά [4]	5,000
Αμοιβή Διαχείρισης	0.375

Σημειώσεις Δ.Α.Κ.

[1] - Το κλάσμα της τιμής του δείκτη που αποτελεί η τιμή της πρώτης έκδοσης

[2] - Ο αριθμός μεριδίων που διαπραγματεύθηκαν στο Χρηματιστήριο την ημέρα T

[3] - Η αξία του ενεργητικού κατά την έκδοση

[4] - Ο αριθμός μεριδίων που απαιτείται κατά τη διαδικασία δημιουργίας εξαγοράς

ΑΝΑΚΟΙΝΩΣΕΙΣ

ΓΝΩΣΤΟΠΟΙΗΣΕΙΣ ΕΤΑΙΡΕΙΩΝ

From: QUEST ΣΥΜΜΕΤΟΧΩΝ Α.Ε.
Posted At: 08 September 2021 17:37
Conversation: Οικονομικά Αποτελέσματα Α' Εξαμήνου 2021 Quest Συμμετοχών Α.Ε.
Posted To: DOLAnnouncements2

Subject: Οικονομικά Αποτελέσματα Α' Εξαμήνου 2021 Quest Συμμετοχών Α.Ε.

Ως συνημμένο αρχείο.

[Οικονομικά Αποτελέσματα Α&ρσ; Εξαμήνου 2021](#)

From: Ο.Π.Α.Π. ΑΕ
Posted At: 08 September 2021 17:59
Conversation: ΟΠΑΠ ΑΕ - Οικονομικά Αποτελέσματα Η1 2021 - Δελτίο Τύπου
Posted To: DOLAnnouncements2

Subject: ΟΠΑΠ ΑΕ - Οικονομικά Αποτελέσματα Η1 2021 - Δελτίο Τύπου

Δείτε το δελτίο τύπου.

[Δελτίο τύπου](#)

From: ATTICA BANK A.T.E.
Posted At: 08 September 2021 17:59
Conversation: Πρόσθετη ενημέρωση για εξαγορά παραστατικών τίτλων δικαιωμάτων κτήσης (warrants)
Posted To: DOLAnnouncements2

Subject: Πρόσθετη ενημέρωση για εξαγορά παραστατικών τίτλων δικαιωμάτων κτήσης (warrants)

ΔΕΙΤΕ ΤΗ ΣΥΝΗΜΜΕΝΗ ΑΝΑΚΟΙΝΩΣΗ

[Πρόσθετη ενημέρωση για εξαγορά παραστατικών τίτλων δικαιωμάτων κτήσης \(warrants\)](#)

From: CORAL A.E.
Posted At: 08 September 2021 17:59
Conversation: Συναλλαγές της ΤΡΑΠΕΖΑΣ OPTIMA BANK A.E. (ρυθμιζόμενη πληροφορία N.3556/2007)
Posted To: DOLAnnouncements2
Subject: Συναλλαγές της ΤΡΑΠΕΖΑΣ OPTIMA BANK A.E. (ρυθμιζόμενη πληροφορία N.3556/2007)

Η CORAL AE, σύμφωνα με τους Ν. 3556/2007 και 3606/2007, ανακοινώνει ότι η ΤΡΑΠΕΖΑ OPTIMA BANK A.E. την ενημέρωσε ότι την 7/09/2021 προέβη σε αγορά 46 ομολογιών εκδόσεως CORAL AE συνολικής αξίας ΕΥΡΩ 47.016,00.

Η γνωστοποίηση εκ μέρους της ΤΡΑΠΕΖΑΣ OPTIMA BANK A.E. προς την Εταιρία και ακολούθως η ανακοίνωση της Εταιρίας προς τις αρχές της Κεφαλαιαγοράς, γίνεται επειδή ο κ. Πέτρος Τζαννετάκης είναι μη εκτελεστικό μέλος του Δ.Σ. της ΤΡΑΠΕΖΑΣ OPTIMA BANK A.E., ενώ κατέχει τη θέση του μη εκτελεστικού μέλους του Δ.Σ. της CORAL AE.

Ο κ. Πέτρος Τζαννετάκης είναι πρόσωπο υπόχρεο να γνωστοποιεί τις χρηματιστηριακές συναλλαγές του με αντικείμενο ομολογίες εκδόσεως CORAL AE (άρθρο 19 του Κανονισμού ΕΕ 596/2014).

Μαρούσι, 8 Σεπτεμβρίου 2021

Το Διοικητικό Συμβούλιο

From: AUTOHELLAS A.T.E.E.
Posted At: 08 September 2021 18:01
Conversation: Όμιλος Autohellas: Αποτελέσματα 2ου Τριμήνου 2021
Posted To: DOLAnnouncements2

Subject: Όμιλος Autohellas: Αποτελέσματα 2ου Τριμήνου 2021

[Όμιλος Autohellas: Αποτελέσματα 2ου Τριμήνου 2021](#)

From: Ο.Π.Α.Π. ΑΕ
Posted At: 08 September 2021 18:11
Conversation: Συμπλήρωση Οικονομικού ημερολογίου 2021
Posted To: DOLAnnouncements2

Subject: Συμπλήρωση Οικονομικού ημερολογίου 2021

Δείτε την ανακοίνωση.

[Ανακοίνωση Συμπλήρωση Οικονομικού ημερολογίου 2021](#)

From: Ο.Π.Α.Π. ΑΕ

Posted At: 08 September 2021 18:26

Conversation: Γνωστοποίηση αποκοπής δικαιώματος προσωρινού μερίσματος/δικαιώματος επανεπένδυσης προσωρινού μερίσματος και πληρωμής προσωρινού μερίσματος

Posted To: DOLAnnouncements2

Subject: Γνωστοποίηση αποκοπής δικαιώματος προσωρινού μερίσματος/δικαιώματος επανεπένδυσης προσωρινού μερίσματος και πληρωμής προσωρινού μερίσματος

Δείτε την ανακοίνωση.

[Ανακοίνωση](#)

From: ΟΜΙΛΟΣ INTEAL A.B.E.E.Δ.Ε.Σ.
Posted At: 08 September 2021 19:36
Conversation: ΑΝΑΚΟΙΝΩΣΗ ΡΥΘΜΙΖΟΜΕΝΗΣ ΠΛΗΡΟΦΟΡΙΑΣ ΤΟΥ Ν. 3556/2007: Γνωστοποίηση σημαντικών μεταβολών σε δικαιώματα ψήφου και συναλλαγών διευθυντικών στελεχών
Posted To: DOLAnnouncements2
Subject: ΑΝΑΚΟΙΝΩΣΗ ΡΥΘΜΙΖΟΜΕΝΗΣ ΠΛΗΡΟΦΟΡΙΑΣ ΤΟΥ Ν. 3556/2007: Γνωστοποίηση σημαντικών μεταβολών σε δικαιώματα ψήφου και συναλλαγών διευθυντικών στελεχών

Η εταιρεία με την επωνυμία ΟΜΙΛΟΣ INTEAL A.B.E.E.Δ.Ε.Σ. (εφεξής: η «**Εταιρεία**») ανακοινώνει, σύμφωνα με τις διατάξεις των άρθρων 9, 10, 14 και 21 του Ν. 3556/2007 και του άρθρου 19 του Κανονισμού (ΕΕ) 596/2014 του Ευρωπαϊκού Κοινοβουλίου και του Συμβουλίου για την κατάχρηση της αγοράς, τα ακόλουθα:

1. Συνεπεία γνωστοποίησης που έλαβε η Εταιρεία στις 08.09.2021, από τον κ. Λάμπρο Παπακωνσταντίνου και την κυπριακή εταιρεία Virtueco Limited, για λογαριασμό της ίδιας και των λοιπών παρακάτω αναφερόμενων νομικών προσώπων, το επενδυτικό κεφάλαιο Virtus South European Fund (εφεξής: «VSEF»), μέτοχος της Εταιρείας, προέβη στις 06.09.2021 σε συναλλαγή πώλησης μέσω πακέτου, 3.987.625 κοινών ονομαστικών μετά δικαιώματος ψήφου μετοχών της Εταιρείας, με συνέπεια το ποσοστό του να κατέλθει από το 47,78% του συνόλου των μετοχών και των δικαιωμάτων ψήφου της Εταιρείας στο 35,11%.

Συνεπεία των παραπάνω, μεταβλήθηκε αντίστοιχα και η έμμεση συμμετοχή της ιδιωτικής εταιρείας διαχείρισης κεφαλαίων Virtus International Partners LP (εφεξής: η «V.I.P.»), με έδρα στα Cayman Islands, στα δικαιώματα ψήφου της Εταιρείας, η οποία συμμετοχή υφίσταται δυνάμει του άρθρου 10 περ. (η) του Ν. 3556/2007, καθώς η V.I.P. δύναται, δυνάμει σύμβασης διαχείρισης, να ασκεί τα εν λόγω δικαιώματα ψήφου κατά την κρίση της και χωρίς συγκεκριμένες οδηγίες του VSEF.

Απώτερος ελέγχων της V.I.P., κατά την έννοια του άρθρου 10 περ. (ε) του Ν. 3556/2007, είναι ο κ. Λάμπρος Παπακωνσταντίνου, μέσω των ενδιάμεσων εταιρειών Parco με έδρα στα Cayman Islands καθώς και Virtueco Limited με έδρα στην Κύπρο, η έμμεση συμμετοχή των οποίων στα παραπάνω δικαιώματα ψήφου, συρρικνώθηκε αντιστοίχως.

Έτσι, ο Πρόεδρος του Διοικητικού Συμβουλίου της Εταιρείας, κ. Λάμπρος Παπακωνσταντίνου, ο οποίος ασκεί έλεγχο, κατά την έννοια του άρθρου 10 περ. (ε) του Ν. 3556/2007 επί της V.I.P., την 06.09.2021, ασκούσε πλέον εμμέσως τον έλεγχο

επί 11.050.438 δικαιωμάτων ψήφου της Εταιρείας, αντιστοιχούντων στο 35,11% του συνόλου των δικαιωμάτων ψήφου αυτής.

Η γνωστοποίηση των υπό (1) παραπάνω πραγματοποιείται δυνάμει των προαναφερθεισών διατάξεων των άρθρων 9 και 10 του Ν. 3556/2007.

2. Ακόμη, το VSEF στις 08.09.2021 γνωστοποίησε στην Εταιρεία, αφενός την ως άνω συναλλαγή πώλησης μέσω πακέτου των 3.987.625 κοινών ονομαστικών μετά δικαιώματος ψήφου μετοχών της Εταιρείας, στην τιμή των 3,20 ευρώ ανά μετοχή, που έλαβε χώρα στις 06.09.2021 και αφετέρου ότι την επομένη, ήτοι στις 07.09.2021, προέβη σε συναλλαγή πώλησης μέσω πακέτου, 131.250 κοινών ονομαστικών μετά δικαιώματος ψήφου μετοχών της Εταιρείας στην ίδια τιμή των 3,20 ευρώ ανά μετοχή.

Η γνωστοποίηση των υπό (2) παραπάνω πραγματοποιείται δυνάμει του άρθρου 19 παρ. 1 Κανονισμού 596/2014, λόγω του γεγονότος ότι το VSEF αποτελεί πρόσωπο που έχει στενούς δεσμούς κατά την έννοια του άρθρου 3 παρ. 1 περ. (26) του ανωτέρω Κανονισμού με τον κ. Λάμπρο Παπακωνσταντίνου, Πρόεδρο του Διοικητικού Συμβουλίου και πρόσωπο που ασκεί διευθυντικά καθήκοντα στην Εταιρεία.

From: ΕΛΛΗΝΙΚΑ ΧΡΗΜΑΤΙΣΤΗΡΙΑ Α.Ε.
Posted At: 09 September 2021 08:31
Conversation: Συναλλαγές της Eurobank Equities
Posted To: DOLAnnouncements2

Subject: Συναλλαγές της Eurobank Equities

Η Εταιρία Ελληνικά Χρηματιστήρια-Χρηματιστήριο Αθηνών Α.Ε. Συμμετοχών (ATHEX) ανακοινώνει σύμφωνα με τον Ν.3556/2007 και τις διατάξεις του Κανονισμού (ΕΕ) 596/2014 του Ευρωπαϊκού Κοινοβουλίου και του Συμβουλίου ότι η Eurobank Equities Α.Ε.Π.Ε.Υ. την ενημέρωσε ότι πραγματοποίησε τις εξής συναλλαγές:

α/α	Ημερομηνία γνωστοποίησης στην ATHEX	Ημερομηνία συναλλαγής	Είδος συναλ.	Ποσότητα	Χρηματοπιστωτικό μέσο	Συνολική αξία (ευρώ)
1	03.09.2021	02.09.2021	Αγορά	110	Μετοχές ΕΧΑΕ (κο)	428,45
2	03.09.2021	02.09.2021	Πώληση	220	Μετοχές ΕΧΑΕ (κο)	853,60
3	06.09.2021	03.09.2021	Πώληση	466	Μετοχές ΕΧΑΕ (κο)	1.812,06

Η Eurobank Equities Α.Ε.Π.Ε.Υ. πραγματοποίησε τις ανωτέρω συναλλαγές λόγω της ειδικής διαπραγμάτευσης που έχει αναλάβει στην αγορά παραγώγων σε Συμβόλαια Μελλοντικής Εκπλήρωσης (ΣΜΕ) με υποκείμενο τίτλο τη μετοχή της εταιρίας (σύμβολο μετοχής: ΕΧΑΕ).

Η γνωστοποίηση εκ μέρους της Eurobank Equities Α.Ε.Π.Ε.Υ. προς την εταιρεία και ακολούθως από την εταιρία προς τις αρχές της Κεφαλαιαγοράς, γίνεται επειδή ο κ. Κωνσταντίνος Βασιλείου είναι μη εκτελεστικό μέλος του Δ.Σ. της Eurobank Equities Α.Ε.Π.Ε.Υ. ενώ κατέχει ταυτόχρονα τη θέση του Μη Εκτελεστικού Μέλους του Δ.Σ. της ATHEX (υπόχρεο πρόσωπο με βάση το Ν.3340/2005).

From: ΠΛΑΣΤΙΚΑ ΘΡΑΚΗΣ ΕΤΑΙΡΙΑ ΣΥΜΜΕΤΟΧΩΝ Α.Ε.Ε.
Posted At: 09 September 2021 08:54
Conversation: ΑΝΑΚΟΙΝΩΣΗ ΟΙΚΟΝΟΜΙΚΩΝ ΑΠΟΤΕΛΕΣΜΑΤΩΝ Α'
ΕΞΑΜΗΝΟΥ 2021
Posted To: DOLAnnouncements2

Subject: ΑΝΑΚΟΙΝΩΣΗ ΟΙΚΟΝΟΜΙΚΩΝ ΑΠΟΤΕΛΕΣΜΑΤΩΝ Α'
ΕΞΑΜΗΝΟΥ 2021

Δείτε το σχετικό δελτίο τύπου

[Δελτίο Τύπου](#)

From: ΠΑΠΟΥΤΣΑΝΗΣ Α.Β.Ε.Ε.
Posted At: 09 September 2021 09:51
Conversation: Γνωστοποίηση αγοράς ιδίων μετοχών
Posted To: DOLAnnouncements2

Subject: Γνωστοποίηση αγοράς ιδίων μετοχών

Η Εταιρεία "ΠΑΠΟΥΤΣΑΝΗΣ ΑΝΩΝΥΜΗ ΒΙΟΜΗΧΑΝΙΚΗ ΚΑΙ ΕΜΠΟΡΙΚΗ ΕΤΑΙΡΙΑ ΚΑΤΑΝΑΛΩΤΙΚΩΝ ΑΓΑΘΩΝ" (η Εταιρεία) ενημερώνει το επενδυτικό κοινό ότι κατ' εφαρμογή των Κανονισμών (ΕΕ) 2016/1052 και 596/2014, και σε εκτέλεση της από 05.05.2021 απόφασης της Τακτικής Γενικής Συνέλευσης των Μετόχων της Εταιρείας και της από 29.06.2021 απόφασης του Διοικητικού Συμβουλίου της Εταιρείας, προέβη σε αγορά ιδίων μετοχών στην αγορά του Χρηματιστηρίου Αθηνών, και συγκεκριμένα την 8/9/2021 προέβη στην αγορά 600 ιδίων μετοχών, με μέση τιμή κτήσης EUR 2,20 ανά μετοχή και συνολική αξία συναλλαγών EUR 1.320.

Οι συναλλαγές πραγματοποιήθηκαν μέσω του μέλους του Χρηματιστηρίου Αθηνών "ALPHA FINANCE ΜΟΝΟΠΡΟΣΩΠΗ ΑΝΩΝΥΜΗ ΕΤΑΙΡΙΑ ΠΑΡΟΧΗΣ ΕΠΕΝΔΥΤΙΚΩΝ ΥΠΗΡΕΣΙΩΝ". Μετά και τις ανωτέρω αγορές, η Εταιρεία κατέχει συνολικά 3.500 ίδιες μετοχές (ήτοι, 0,013% του συνόλου των μετοχών της Εταιρείας που διαπραγματεύονται στο Χρηματιστήριο Αθηνών) από το πρόγραμμα επαναγοράς ιδίων μετοχών.

From: PROFILE A.E.B.E.
Posted At: 09 September 2021 09:59
Conversation: ΓΝΩΣΤΟΠΟΙΗΣΗ ΑΓΟΡΑΣ ΙΔΙΩΝ ΜΕΤΟΧΩΝ
Posted To: DOLAnnouncements2

Subject: ΓΝΩΣΤΟΠΟΙΗΣΗ ΑΓΟΡΑΣ ΙΔΙΩΝ ΜΕΤΟΧΩΝ

Η Διοίκηση της Ανώνυμης Εταιρείας με την επωνυμία «PROFILE ΑΝΩΝΥΜΟΣ ΕΜΠΟΡΙΚΗ ΚΑΙ ΒΙΟΜΗΧΑΝΙΚΗ ΕΤΑΙΡΕΙΑ ΠΛΗΡΟΦΟΡΙΚΗΣ» και το διακριτικό τίτλο «PROFILE SYSTEMS & SOFTWARE A.E.» (εφεξής «Εταιρεία»), κατ' εφαρμογή της κείμενης νομοθεσίας και ειδικότερα του άρθρου 49 του ν. 4548/2018 , του Κανονισμού (ΕΕ) 596/2014 του Ευρωπαϊκού Κοινοβουλίου και του Συμβουλίου της 16^{ης} Απριλίου 2014 και του κατ' εξουσιοδότηση Κανονισμού (ΕΕ) 1052/2016 της Ευρωπαϊκής Επιτροπής και στο πλαίσιο της ορθής, έγκυρης και έγκαιρης ενημέρωσης του επενδυτικού κοινού, γνωστοποιεί ότι την 8^η Σεπτεμβρίου 2021 η Εταιρεία προέβη στην αγορά 1.300 ιδίων μετοχών με μέση τιμή κτήσης 6,2431 Ευρώ ανά μετοχή και συνολική αξία συναλλαγής 8.116,00 Ευρώ, σε εκτέλεση της από 07.05.2020 απόφασης της Τακτικής Γενικής Συνέλευσης των μετόχων της Εταιρείας και της από 02.06.2020 σχετικής αποφάσεως του Διοικητικού Συμβουλίου αυτής, καθώς και με την από 16.11.2020 απόφαση του Διοικητικού Συμβουλίου, δυνάμει της οποίας αποφασίσθηκε εκ νέου η επανέναρξη εφαρμογής του προγράμματος αγοράς ιδίων μετοχών.

From: ΠΑΠΟΥΤΣΑΝΗΣ Α.Β.Ε.Ε.
Posted At: 09 September 2021 10:07
Conversation: ΑΝΑΚΟΙΝΩΣΗ ΡΥΘΜΙΖΟΜΕΝΗΣ ΠΛΗΡΟΦΟΡΙΑΣ ΤΟΥ Ν.
3556/2007: Γνωστοποίηση συναλλαγών
Posted To: DOLAnnouncements2
Subject: ΑΝΑΚΟΙΝΩΣΗ ΡΥΘΜΙΖΟΜΕΝΗΣ ΠΛΗΡΟΦΟΡΙΑΣ ΤΟΥ Ν.
3556/2007: Γνωστοποίηση συναλλαγών

ΑΝΑΚΟΙΝΩΣΗ ΓΙΑ ΓΝΩΣΤΟΠΟΙΗΣΗ ΣΥΝΑΛΛΑΓΗΣ

09-09-2021

Η εταιρεία ΠΑΠΟΥΤΣΑΝΗΣ ΑΒΕΕ (η **Εταιρεία**), βάσει του ν. 3556/2007, του Κανονισμού 596/2014 και του Κανονισμού του Χρηματιστηρίου Αθηνών, έκαστος όπως ισχύει, ενημερώνει το επενδυτικό κοινό ότι, σύμφωνα με την από 09.09.2021 γνωστοποίηση συναλλαγών υπόχρεου προσώπου που υπέβαλλε η κ.Ισκαλατιάν Μαίρη, με την ιδιότητά της ως υπόχρεο πρόσωπο (εκτελεστικό μέλος του διοικητικού συμβουλίου) προέβη την 08.09.2021 σε αγορά 1.876 κοινών μετοχών με δικαιώματα ψήφου της Εταιρείας στην αγορά του Χρηματιστηρίου Αθηνών, έναντι ποσού €2,20 εκάστη.

From: INTPALOT A.E.
Posted At: 09 September 2021 11:00
Conversation: Πρόσκληση σε Τηλεφωνική Συνδιάσκεψη: Οικονομικά Αποτελέσματα Α' Εξαμήνου 2021
Posted To: DOLAnnouncements2

Subject: Πρόσκληση σε Τηλεφωνική Συνδιάσκεψη: Οικονομικά Αποτελέσματα Α' Εξαμήνου 2021

Δείτε την Πρόσκληση

[Πρόσκληση](#)

From: ΦΙΛΙΠΠΟΣ ΝΑΚΑΣ Α.Β.Ε.Τ.Ε.
Posted At: 09 September 2021 12:35
Conversation: ΕΚΛΟΓΗ ΕΠΙΤΡΟΠΩΝ (Ορθή Επανάληψη)
Posted To: DOLAnnouncements2

Subject: ΕΚΛΟΓΗ ΕΠΙΤΡΟΠΩΝ (Ορθή Επανάληψη)

Μετά την Έκτακτη Γενική Συνέλευση της 14^{ης} Ιουλίου 2021, ορίστηκε νέα Επιτροπή Ελέγχου και νέα Επιτροπή Αποδοχών και Υποψηφιοτήτων σύμφωνα με τις προϋποθέσεις του νέου Κώδικα Εταιρικής Διακυβέρνησης του Ν 4706/2020.

Ως εκ τούτου, η Επιτροπή Ελέγχου απαρτίζεται από τα κάτωθι μέλη του Διοικητικού συμβουλίου:

- Πρόεδρος : Αγγελική Τσαγκαράκη, ανεξάρτητο μη εκτελεστικό μέλος Δ.Σ.
- Μέλος: Στέλιος Βασιλάκης, μη εκτελεστικό μέλος Δ.Σ.
- Μέλος: Γιώργος Βέργος, ανεξάρτητο μη εκτελεστικό μέλος Δ.Σ.

Όσον αφορά την Επιτροπή Αμοιβών και Υποψηφιοτήτων απαρτίζεται από τα κάτωθι μέλη του Διοικητικού συμβουλίου:

- Πρόεδρος : Μιλτιάδης Βαρνάβας, ανεξάρτητο μη εκτελεστικό μέλος Δ.Σ.
- Μέλος: Στέλιος Βασιλάκης, μη εκτελεστικό μέλος Δ.Σ.
- Μέλος: Γιώργος Βέργος, ανεξάρτητο μη εκτελεστικό μέλος Δ.Σ.

[Πρακτικό Επιτροπής Ελέγχου](#)
[Πρακτικό Διοικητικού Συμβουλίου](#)

From: ΦΙΛΙΠΠΟΣ ΝΑΚΑΣ Α.Β.Ε.Τ.Ε.
Posted At: 09 September 2021 12:44
Conversation: ΑΛΛΑΓΗ ΕΣΩΤΕΡΙΚΟΥ ΕΛΕΓΚΤΗ (Ορθή Επανάληψη)
Posted To: DOLAnnouncements2

Subject: ΑΛΛΑΓΗ ΕΣΩΤΕΡΙΚΟΥ ΕΛΕΓΚΤΗ (Ορθή Επανάληψη)

Το Διοικητικό Συμβούλιο της εταιρείας στη συνεδρίασή του της 10ης Αυγούστου 2021, ενέκρινε ομόφωνα την πρόταση της Επιτροπής Ελέγχου και διόρισε την κα. Αικατερίνη Δελημανώλη του Νικολάου στην θέση του Εσωτερικού Ελεγκτή της εταιρείας αναλαμβάνοντάς τα καθήκοντά της από την Τρίτη 10 Αυγούστου 2021.

[Πρακτικό Διοικητικού Συμβουλίου](#)

From: Ο.Π.Α.Π. ΑΕ
Posted At: 09 September 2021 13:39
Conversation: Έντυπο Παροχής Πληροφοριών - Σύμφωνα με το άρθρο 1 παρ. 4 σημείο η) του Κανονισμού (ΕΕ) 2017/1129
Posted To: DOLAnnouncements2

Subject: Έντυπο Παροχής Πληροφοριών - Σύμφωνα με το άρθρο 1 παρ. 4 σημείο η) του Κανονισμού (ΕΕ) 2017/1129

Έντυπο Παροχής Πληροφοριών - Σύμφωνα με το άρθρο 1 παρ. 4 σημείο η) του Κανονισμού (ΕΕ) 2017/1129.

[Ανακοίνωση](#)

From: FOLLI-FOLLIE A.E.B.T.E.
Posted At: 09 September 2021 15:19
Conversation: ΑΝΑΚΟΙΝΩΣΗ
Posted To: DOLAnnouncements2

Subject: ΑΝΑΚΟΙΝΩΣΗ

Δείτε την ανακοίνωση.

[Ανακοίνωση](#)

From: ΙΑΣΩ Α.Ε.

Posted At: 09 September 2021 15:58

Conversation: ΑΝΑΚΟΙΝΩΣΗ ΡΥΘΜΙΖΟΜΕΝΗΣ ΠΛΗΡΟΦΟΡΙΑΣ ΤΟΥ Ν. 3556/2007: Γνωστοποίηση για μεταβολή ποσοστού μετόχων σε επίπεδο δικαιωμάτων ψήφου

Posted To: DOLAnnouncements2

Subject: ΑΝΑΚΟΙΝΩΣΗ ΡΥΘΜΙΖΟΜΕΝΗΣ ΠΛΗΡΟΦΟΡΙΑΣ ΤΟΥ Ν. 3556/2007: Γνωστοποίηση για μεταβολή ποσοστού μετόχων σε επίπεδο δικαιωμάτων ψήφου

Η εταιρία με την επωνυμία «**ΙΑΣΩ ΙΔΙΩΤΙΚΗ ΓΕΝΙΚΗ ΜΑΙΕΥΤΙΚΗ – ΓΥΝΑΙΚΟΛΟΓΙΚΗ & ΠΑΙΔΙΑΤΡΙΚΗ ΚΛΙΝΙΚΗ - ΔΙΑΓΝΩΣΤΙΚΟ - ΘΕΡΑΠΕΥΤΙΚΟ ΚΑΙ ΕΡΕΥΝΗΤΙΚΟ ΚΕΝΤΡΟ Α.Ε.**» και το διακριτικό τίτλο «**ΙΑΣΩ Α.Ε.**» (η «**Εταιρία**»), σύμφωνα με τον ν. 3556/2007 και κατόπιν σχετικής ενημέρωσης που έλαβε την 09.09.2021 από την εταιρία «OCM Luxembourg Healthcare Greece S.a.r.l» («OCM») και τον κ. Εμμανουήλ Δουλγεράκη, ανακοινώνει τα εξής:

Τα φυσικά πρόσωπα που εμφανίζονται στον παρακάτω πίνακα (οι «**Μέτοχοι Διοίκησης**»), η OCM, και η εταιρία OCM Luxembourg Healthcare Greece Parent S.a.r.l., η οποία κατέχει άμεσα το 100% του μετοχικού κεφαλαίου της OCM, υπέγραψαν την από 05.05.2021 συμφωνία μετόχων (η «**Συμφωνία Μετόχων**»), με την οποία συμφώνησαν να συντονιστούν μεταξύ τους, προκειμένου να επιδιώξουν κοινούς στρατηγικούς στόχους όσον αφορά στην Εταιρία και τη διοίκησή της.

Ειδικότερα, συμφώνησαν ότι οι Μέτοχοι Διοίκησης θα ασκούν τα δικαιώματα ψήφου που κατέχουν άμεσα ή έμμεσα στην Εταιρεία σύμφωνα με τις προτάσεις ή οδηγίες της OCM ή της OCM Luxembourg Healthcare Greece Parent S.a.r.l. (ανάλογα με την περίπτωση) καθ' όλη τη διάρκεια τη Συμφωνίας Μετόχων. Επιπλέον, συμφώνησαν ότι η εταιρική διακυβέρνηση της Εταιρείας και η σύνθεση του διοικητικού της συμβουλίου θα καθορίζονται από την OCM ή την OCM Luxembourg Healthcare Greece Parent S.a.r.l. (ανάλογα με την περίπτωση).

Επομένως, σύμφωνα με το άρθρο 10 περ. (α) του ν.3556/2007, οι Μέτοχοι Διοίκησης, η OCM και οι μητρικές εταιρίες αυτής, συνεπεία της σύναψης της Συμφωνίας Μετόχων, υποχρεούνται να υιοθετούν κοινή πολιτική ως προς τη διοίκηση της Εταιρίας μέσω της συντονισμένης άσκησης των δικαιωμάτων ψήφου που κατέχουν.

Σημειώνεται, ότι η γνωστοποίηση έλαβε χώρα δεδομένου ότι η OCM έχει αποκτήσει από την προηγούμενη της γνωστοποίηση έως την 07.09.2021 συνολικά 3.668.686

μετοχές της Εταιρίας, που αντιστοιχούν σε 3,01% του συνόλου των μετοχών και των δικαιωμάτων ψήφου της Εταιρίας.

Κατά συνεπεία, η OCM και οι Μέτοχοι Διοίκησης κατέχουν από κοινού 115.008.121 δικαιώματα ψήφου που αντιπροσωπεύουν ποσοστό 94,15% του συνόλου των μετοχών και δικαιωμάτων ψήφου στην Εταιρία, ως ακολούθως:

Μέτοχος	Αριθμός	Αριθμός	Ποσοστό (%)	Αριθμός	Αριθμός	Ποσοστό (%)
	Άμεσων Μετοχών & Δικ/των Ψήφου πριν τη γνωστοποίησ η	Άμεσων και Έμμεσων Μετοχών & Δικ/των Ψήφου πριν τη γνωστοποίησ η	Άμεσων και Έμμεσων Μετοχών & Δικ/των Ψήφου πριν τη γνωστοποίηση	Άμεσων Μετοχών & Δικ/των Ψήφου μετά τη γνωστοποίησ η	Άμεσων και Έμμεσων Μετοχών & Δικ/των Ψήφου μετά τη γνωστοποίησ η	Άμεσων και Έμμεσων Μετοχών & Δικ/των Ψήφου μετά τη γνωστοποίησ η
OCM Luxembourg Healthcare Greece S.a.r.l	108.596.841	111.339.435		112.265.527	115.008.121	95,15%
			91,14%			
Γεώργιος Σταματίου	655.889	111.339.435	91,14%	655.889	115.008.121	95,15%
Μαρία Σταματίου	200.000	111.339.435	91,14%	200.000	115.008.121	95,15%
Ουρανία Σταματίου	262.787	111.339.435	91,14%	262.787	115.008.121	95,15%
Εμμανουήλ Δουλγεράκης	583.644	111.339.435	91,14%	583.644	115.008.121	95,15%
Τριάδα Δουλγεράκη	250.000	111.339.435	91,14%	250.000	115.008.121	95,15%
Φώτιος Δουλγεράκης	399.772	111.339.435	91,14%	399.772	115.008.121	95,15%
Παρθενόπη Ξενιτίδου	390.502	111.339.435	91,14%	390.502	115.008.121	95,15%
Σύνολο	111.339.435	111.339.435	91,14%	115.008.121	115.008.121	95,15%

Επιπλέον, σημειώνεται ότι η OCM ελέγχεται έμμεσα από την Oaktree Capital Group Holdings GP, LLC, η οποία αποτελεί τον απώτατο ελέγχοντα. Η αλυσίδα των ελεγχόμενων από την Oaktree Capital Group Holdings GP, LLC οντοτήτων έχει ως εξής:

- Η OCM Luxembourg Healthcare Greece S.a.r.l. ελέγχεται από την OCM Luxembourg Healthcare Greece Parent S.a.r.l.

- Η OCM Luxembourg Healthcare Greece Parent S.a.r.l. ελέγχεται από την OCM Luxembourg EPF IV S.a.r.l.
- Η OCM Luxembourg EPF IV S.a.r.l. ελέγχεται από την Oaktree European Principal Fund IV, Ltd.
- Η Oaktree European Principal Fund IV, Ltd. ελέγχεται από τις Oaktree European Principal Fund IV, L.P. και Oaktree European Principal Fund IV, S.C.S.
- Η Oaktree European Principal Fund IV, L.P. έχει ως general partner (ομόρρυθμο εταίρο) την Oaktree European Principal Fund IV GP, L.P. και ως μοναδικό διευθυντή και επενδυτικό διαχειριστή την Oaktree Capital Management, L.P. (βλ. λεπτομέρειες παρακάτω).
- Η Oaktree European Principal Fund IV, S.C.S. έχει ως general partner (ομόρρυθμο εταίρο) την Oaktree European Principal Fund IV GP, S.a.r.l.
- Η Oaktree European Principal Fund IV GP, S.a.r.l. ελέγχεται από την Oaktree European Principal Fund IV GP, L.P.
- Η Oaktree European Principal Fund IV GP, L.P. έχει ως general partner (ομόρρυθμο εταίρο) την Oaktree European Principal Fund IV GP, Ltd.
- Η Oaktree European Principal Fund IV GP, Ltd. ελέγχεται από την Oaktree Fund GP I, L.P.
- Η Oaktree Fund GP I, L.P. έχει ως general partner (ομόρρυθμο εταίρο) την Oaktree Capital Management, L.P.
- Η Oaktree Capital Management, L.P. έχει ως general partner (ομόρρυθμο εταίρο) την Oaktree Capital Management GP, LLC.
- Η Oaktree Capital Management GP, LLC έχει ως μοναδικό διευθυντή την Atlas OCM Holdings, LLC.
- Η Atlas OCM Holdings, LLC ελέγχεται από την Oaktree Capital Group Holdings, LP.
- Ο general partner (ομόρρυθμος εταίρος) της Oaktree Capital Group Holdings, L.P. είναι η Oaktree Capital Group Holdings GP, LLC.
- Η συμφωνία διαχείρισης της Oaktree Capital Group, LLC (η «Oaktree») προβλέπει ότι για όση διάρκεια τα ανώτατα διευθυντικά στελέχη της Oaktree ή οι αντικαταστάτες αυτών ή συνδεδεμένες εταιρείες/οντότητες (πλην των θυγατρικών της Oaktree), συμπεριλαμβανομένης της Oaktree Capital Group Holdings, L.P., συλλογικά κατέχουν άμεσα ή έμμεσα τουλάχιστον 10% των συνολικών μετοχικών μονάδων της Oaktree, η Oaktree Capital Group Holdings GP, LLC έχει το δικαίωμα να διορίζει όλα τα μέλη του διοικητικού συμβουλίου της Oaktree Capital Group Holdings, L.P. Η Oaktree Capital Group Holdings GP, LLC διευθύνεται από μια εκτελεστική επιτροπή η οποία αποτελείται από ανώτατα στελέχη της Oaktree Capital Group, LLC και κανένα φυσικό πρόσωπο ατομικά δεν έχει έλεγχο επί αυτής.

Η γνωστοποίηση υποβλήθηκε: α) από την εταιρία OCM Luxembourg Healthcare Greece S.a.r.l. για λογαριασμό της εταιρίας «Oaktree Capital Group Holdings GP, LLC», που αποτελεί τον απώτατο ελέγχοντα, και για λογαριασμό όλων των ελεγχόμενων από αυτή οντοτήτων και β) από τον κ. Εμμανουήλ Δουλγεράκη για λογαριασμό του και για λογαριασμό των υπόλοιπων Μετόχων Διοίκησης.

From: ΕΙΔΗΣΕΟΦΩΝΙΚΗ ΕΛΛΑΣ Α.Ε.Ε.
Posted At: 09 September 2021 16:20
Conversation: ΑΝΑΚΟΙΝΩΣΗ ΡΥΘΜΙΖΟΜΕΝΗΣ ΠΛΗΡΟΦΟΡΙΑΣ ΤΟΥ Ν.
3556/2007: Γνωστοποίηση συναλλαγών
Posted To: DOLAnnouncements2
Subject: ΑΝΑΚΟΙΝΩΣΗ ΡΥΘΜΙΖΟΜΕΝΗΣ ΠΛΗΡΟΦΟΡΙΑΣ ΤΟΥ Ν.
3556/2007: Γνωστοποίηση συναλλαγών

Ανακοίνωση ρυθμιζόμενης πληροφορίας Ν. 3556/2007 Γνωστοποιείται, σύμφωνα με το Ν.3556/2007 και το άρθρο 19 του Κανονισμού 596/2014, ότι η εταιρία «ΑΝΚΟΣΤΑΡ ΕΛΛΑΣ ΣΥΜΜΕΤΟΧΩΝ – ΠΑΡΟΧΗΣ ΥΠΗΡΕΣΙΩΝ ΜΟΝΟΠΡΟΣΩΠΗ ΑΝΩΝΥΜΗ ΕΤΑΙΡΕΙΑ», πρόσωπο που έχει στενό δεσμό με i) τον κ. Γεώργιο Θεοδόση Μαλιούρη, Πρόεδρο του ΔΣ της εταιρίας «ΕΙΔΗΣΕΟΦΩΝΙΚΗ ΕΛΛΑΣ - ΑΝΩΝΥΜΗ ΕΜΠΟΡΙΚΗ ΕΤΑΙΡΕΙΑ - ΥΠΗΡΕΣΙΕΣ ΤΗΛΕΧΟΠΛΗΡΟΦΟΡΗΣΗΣ - ΟΛΟΚΛΗΡΩΜΕΝΕΣ ΥΠΗΡΕΣΙΕΣ ΠΛΗΡΟΦΟΡΙΚΗΣ ΚΑΙ ΕΠΙΚΟΙΝΩΝΙΩΝ» (η «Εταιρία»), ii) την κα Τερέζα Θεοδόση, Μέλος του ΔΣ της Εταιρίας και iii) τον κ. Ευστράτιο Απέργη, Διευθύνοντα Σύμβουλο της Εταιρίας, πρόεβη την 08.09.2021 σε αγορά 367.060 κοινών, ονομαστικών, μετοχών εκδόσεως της Εταιρίας, συνολικής αξίας 183.530,00 ευρώ ή αξία 0,50 ευρώ ανά μετοχή.

Ομολογιακά Δάνεια Επιχειρήσεων – Οργανωμένη Αγορά (Μη Μετατρέψιμα)

Πλήθος Εισηγμένων Ομολογιών	Ονομαστική αξία	Τιμή έκδοσης	Σημερινό επιτόκιο	Ημερ. λήξης	Διάρκεια (έτη)	Σημείωση	Τοκομερίδιο		Μον. Διασπ.	Ομόλογα Επιχειρήσεων	Δεδ. Τόκς	Αποδ./Λήξη	Κατωτ Τιμή	Ανωτ Τιμή	Τιμή κλειστ. Προηγ.	Κλείσιμο-ημ/νία	Όγκος	Αξία Συναλλαγών	Τελευταία εντολή			Μεγ έτους		
							Κοινό	Προτιμησιακό											Τιμή	Αγορ./ Πώλ.	Ημερομηνία		λαχ έτους	
20,148	1,000.00	1,000.00	4.95	26/06/2023	5	---	7	---	1	B&F A.B.E.E. ΕΝΔΥΜΑΤΩΝ (Μη μετατρέψιμο)	10.5875	5.5670	---	---	97.5000	02/09/2021	---	---	97.5511	A	39/09/2021	92.1501	100.5000	
90,000	1,000.00	1,000.00	3.00	11/05/2023	5	---	7	---	1	CORAL A.E. (Μη μετατρέψιμο)	10.4167	1.9480	---	---	101.4000	08/09/2021	---	---	101.7500	A	39/09/2021	101.0000	103.7500	
120,000	1,000.00	1,000.00	3.95	04/04/2025	7	---	7	---	1	ΓΕΚ ΤΕΡΝΑ Α.Ε. (Μη μετατρέψιμο)	17.5556	2.3390	104.3000	104.3000	104.3000	104.2500	08/09/2021	3,000	3,181.67	104.2500	A	39/09/2021	103.3350	105.8000
300,000	1,000.00	1,000.00	2.30	20/07/2028	7	---	1	---	1	ΠΡΟΝΤΕΑ ΑΕΕΑΠ (Μη μετατρέψιμο)	3.5139	2.4820	98.7500	99.0277	98.8735	98.9430	08/09/2021	90,000	89,302.39	98.9996	A	39/09/2021	97.0010	99.9400
100,000	1,000.00	1,000.00	2.70	25/05/2026	5	---	1	---	1	COSTAMARE PARTICIPATIONS PLC (Μη μετατρέψιμο)	8.3250	2.3760	---	---	---	101.3080	08/09/2021	---	---	101.0000	A	39/09/2021	100.8000	102.5678
200,000	1,000.00	1,000.00	1.90	23/03/2028	7	---	1	---	1	ΜΟΤΟΡ ΟΙΛ ΔΙΥΛΙΣΤΗΡΙΑ ΚΟΡΙΝΘΟΥ ΑΕ (Μη μετατρέψιμο)	9.1833	1.9680	99.5003	99.5003	99.5003	99.6650	08/09/2021	11,000	11,046.05	99.5005	A	39/09/2021	98.3121	100.9899
175,000	1,000.00	1,000.00	3.40	26/07/2024	5	---	5	---	1	ΑΤΤΙΣΑ Α.Ε. ΣΥΜΜΕΤΟΧΩΝ (Μη μετατρέψιμο)	4.6278	4.2990	96.8000	97.0000	96.8500	96.5000	08/09/2021	24,000	23,355.07	96.5000	A	39/09/2021	90.0310	99.5000
39,892,816	1.00	1.00	5.00	04/10/2021	5	---	20	---	1	HOUSEMARKET Α.Ε. (Μη Μετατρέψιμο)	0.0097	4.0000	100.0000	100.0000	100.0000	100.2500	03/09/2021	5,000	5,048.61	98.7000	A	39/09/2021	100.0000	102.9900
150,000	1,000.00	1,000.00	2.60	22/10/2026	7	---	4	---	1	ΤΕΡΝΑ ΕΝΕΡΓΕΙΑΚΗ Μ.Α.Ε.Χ. (Μη μετατρέψιμο)	10.4000	2.4150	100.3000	100.3000	100.3000	100.4780	08/09/2021	6,000	6,080.40	100.3000	A	39/09/2021	99.4000	103.0000
200,000	1,000.00	1,000.00	3.60	12/03/2026	7	---	5	---	1	ΑΕΡΟΠΟΡΙΑ ΑΙΓΑΙΟΥ Α.Ε. (Μη μετατρέψιμο)	---	3.4150	99.4997	99.4997	99.4997	99.3410	08/09/2021	2,000	1,989.99	99.0000	A	39/09/2021	93.1501	102.0000
200,000	1,000.00	1,000.00	2.10	27/10/2027	7	---	2	---	1	Ο.Π.Α.Π. Α.Ε. (Μη Μετατρέψιμο)	8.1083	1.7800	101.6000	101.8500	101.6101	101.9000	08/09/2021	75,000	76,815.69	100.0000	A	39/09/2021	99.3000	102.8500
320,000	1,000.00	1,000.00	3.40	21/07/2027	7	---	3	---	1	LAMDA DEVELOPMENT Α.Ε. (Μη μετατρέψιμο)	5.1000	2.9480	101.7000	101.7001	101.7000	101.8570	08/09/2021	20,000	20,442.01	101.3000	A	39/09/2021	97.8458	103.3500
500,000	1,000.00	1,000.00	2.75	03/07/2027	7	---	3	---	1	ΓΕΚ ΤΕΡΝΑ Α.Ε. (Μη μετατρέψιμο)	5.3472	2.8880	98.6777	98.9000	98.8239	98.8890	08/09/2021	338,000	335,832.08	98.3576	A	39/09/2021	97.8574	99.8900

Σημειώσεις Εταιρικών Ομολόγων

Ο Όγκος Συναλλαγών υπολογίζεται ως (Τεμάχια) * (Ονομαστική Τιμή). Η Αξία Συναλλαγών υπολογίζεται ως (Τεμάχια) * (Ονομαστική Τιμή) * (Τιμή %) + (Δεδουλευμένοι Τόκοι).

Οι τιμές συναλλαγών των ομολόγων υπολογίζονται ως ποσοστό επί τοις εκατό (%) της ονομαστικής τους τιμής.

Όλα τα ομόλογα έχουν Ονομαστική Αξία εκπεφρασμένη σε Ευρώ (εκτός εάν σημειώνεται διαφορετικά).

Ομόλογα Ελληνικού Δημοσίου

Πλήθος Εισηγμ. Ομολογιών	Ονομ. αξία	Σημερινό επιτόκιο	Υπολογισμός Δεδουλευμένων	Ημερ/νία Λήξης [1]	Διάρκεια (έτη)	Σημείωση	Ημερομηνία Πληρ.	Αξία τρέχοντος	Μον. Διασπ.	Ομόλογα Ελληνικού Δημοσίου	Κατωτ Τιμή	Ανωτ Τιμή	Τιμή κλεισ.	Προηγ. Κλείσιμο-ημ/νία	Όγκος	Αξία Συναλλαγών	Τελευταία εντολή Αγορ./ Πώλ. Ημερομηνία
3,000,000	1,000.00	4.38	Πργμ/Πργμ	01/08/2022	5	---	01/08	4.38	1	ΟΕΔ-ΣΤΘ-010822-05Χ-4,375-1,000	---	---	---	---	---	---	1.0000 A 28/11/2018
4,500,000	1,000.00	1.88	Πργμ/Πργμ	04/02/2035	15	---	04/02	1.88	1	ΟΕΔ-ΣΤΘ-040235-15Χ-1,875-1,000	---	---	---	---	---	---	---
2,500,000	1,000.00	3.45	Πργμ/Πργμ	02/04/2024	5	---	02/04	3.45	1	ΟΕΔ-ΣΤΘ-020424-05Χ-3,450-1,000	---	---	---	---	---	---	---
6,000,000	1,000.00	0.75	Πργμ/Πργμ	18/06/2031	10	---	18/06	0.75	1	ΟΕΔ-ΣΤΘ-180631-10Χ-0,750-1,000	---	---	---	---	---	---	---
4,355,990,324	1.00	3.50	Πργμ/Πργμ	30/01/2023	5	---	01/02 - 31/01	3.50	1	ΟΕΔ-ΣΤΘ-300123-05Χ-3,500-1,00	---	---	---	94.5720 13/07/2018	---	---	1.0000 A 28/11/2018
5,962,747,327	1.00	3.75	Πργμ/Πργμ	30/01/2028	10	---	/02 - 01/02 - 31/	3.75	1	ΟΕΔ-ΣΤΘ-300128-10Χ-3,750-1,00	---	---	---	85.4610 13/07/2018	---	---	1.0000 A 28/11/2018
6,091,218,404	1.00	3.90	Πργμ/Πργμ	30/01/2033	15	---	/02 - 01/02 - 31/	3.90	1	ΟΕΔ-ΣΤΘ-300133-15Χ-3,900-1,00	---	---	---	78.6730 13/07/2018	---	---	1.0000 A 28/11/2018
4,805,399,486	1.00	4.00	Πργμ/Πργμ	30/01/2037	19	---	/02 - 01/02 - 31/	4.00	1	ΟΕΔ-ΣΤΘ-300137-19Χ-4,000-1,00	---	---	---	77.0370 13/07/2018	---	---	1.0000 A 28/11/2018
4,603,713,186	1.00	4.20	Πργμ/Πργμ	30/01/2042	24	---	/02 - 01/02 - 31/	4.20	1	ΟΕΔ-ΣΤΘ-300142-24Χ-4,200-1,00	---	---	---	77.7640 13/07/2018	---	---	1.0000 A 28/11/2018
550,418,123	1.00	4.30	Πργμ/Πργμ	24/02/2023	11	---	24/02	4.30	1	ΟΕΔ-ΣΤΘ-240223-11Χ-2,000-1,00	---	---	---	10.0000 22/06/2015	---	---	10.0000 A 11/07/2019
445,007,576	1.00	4.30	Πργμ/Πργμ	24/02/2024	12	---	24/02	4.30	1	ΟΕΔ-ΣΤΘ-240224-12Χ-2,000-1,00	---	---	---	10.0000 22/06/2015	---	---	---
423,674,226	1.00	4.30	Πργμ/Πργμ	24/02/2025	13	---	24/02	4.30	1	ΟΕΔ-ΣΤΘ-240225-13Χ-2,000-1,00	---	---	---	10.0000 22/06/2015	---	---	---
212,292,153	1.00	4.30	Πργμ/Πργμ	24/02/2026	14	---	24/02	4.30	1	ΟΕΔ-ΣΤΘ-240226-14Χ-2,000-1,00	---	---	---	10.0000 22/06/2015	---	---	---
160,621,352	1.00	4.30	Πργμ/Πργμ	24/02/2027	15	---	24/02	4.30	1	ΟΕΔ-ΣΤΘ-240227-15Χ-2,000-1,00	---	---	---	10.0000 22/06/2015	---	---	---
183,244,055	1.00	4.30	Πργμ/Πργμ	24/02/2028	16	---	24/02	4.30	1	ΟΕΔ-ΣΤΘ-240228-16Χ-2,000-1,00	---	---	---	10.0000 22/06/2015	---	---	---
164,802,894	1.00	4.30	Πργμ/Πργμ	24/02/2029	17	---	24/02	4.30	1	ΟΕΔ-ΣΤΘ-240229-17Χ-2,000-1,00	---	---	---	10.0000 22/06/2015	---	---	---
165,460,943	1.00	4.30	Πργμ/Πργμ	24/02/2030	18	---	24/02	4.30	1	ΟΕΔ-ΣΤΘ-240230-18Χ-2,000-1,00	---	---	---	10.0000 22/06/2015	---	---	---
129,007,241	1.00	4.30	Πργμ/Πργμ	24/02/2031	19	---	24/02	4.30	1	ΟΕΔ-ΣΤΘ-240231-19Χ-2,000-1,00	---	---	---	10.0000 22/06/2015	---	---	---
126,192,683	1.00	4.30	Πργμ/Πργμ	24/02/2032	20	---	24/02	4.30	1	ΟΕΔ-ΣΤΘ-240232-20Χ-2,000-1,00	---	---	---	10.0000 22/06/2015	---	---	---
146,905,168	1.00	4.30	Πργμ/Πργμ	24/02/2033	21	---	24/02	4.30	1	ΟΕΔ-ΣΤΘ-240233-21Χ-2,000-1,00	---	---	---	10.0000 22/06/2015	---	---	---
154,475,606	1.00	4.30	Πργμ/Πργμ	24/02/2034	22	---	24/02	4.30	1	ΟΕΔ-ΣΤΘ-240234-22Χ-2,000-1,00	---	---	---	10.0000 22/06/2015	---	---	---
144,429,441	1.00	4.30	Πργμ/Πργμ	24/02/2035	23	---	24/02	4.30	1	ΟΕΔ-ΣΤΘ-240235-23Χ-2,000-1,00	---	---	---	10.0000 22/06/2015	---	---	---
166,211,676	1.00	4.30	Πργμ/Πργμ	24/02/2036	24	---	24/02	4.30	1	ΟΕΔ-ΣΤΘ-240236-24Χ-2,000-1,00	---	---	---	10.0000 22/06/2015	---	---	---
145,461,669	1.00	4.30	Πργμ/Πργμ	24/02/2037	25	---	24/02	4.30	1	ΟΕΔ-ΣΤΘ-240237-25Χ-2,000-1,00	---	---	---	10.0000 22/06/2015	---	---	---
146,941,087	1.00	4.30	Πργμ/Πργμ	24/02/2038	26	---	24/02	4.30	1	ΟΕΔ-ΣΤΘ-240238-26Χ-2,000-1,00	---	---	---	10.0000 22/06/2015	---	---	---
135,115,612	1.00	4.30	Πργμ/Πργμ	24/02/2039	27	---	24/02	4.30	1	ΟΕΔ-ΣΤΘ-240239-27Χ-2,000-1,00	---	---	---	10.0000 22/06/2015	---	---	---
141,909,637	1.00	4.30	Πργμ/Πργμ	24/02/2040	28	---	24/02	4.30	1	ΟΕΔ-ΣΤΘ-240240-28Χ-2,000-1,00	---	---	---	10.0000 22/06/2015	---	---	---
136,788,720	1.00	4.30	Πργμ/Πργμ	24/02/2041	29	---	24/02	4.30	1	ΟΕΔ-ΣΤΘ-240241-29Χ-2,000-1,00	---	---	---	10.0000 22/06/2015	---	---	---
163,643,410	1.00	4.30	Πργμ/Πργμ	24/02/2042	30	---	24/02	4.30	1	ΟΕΔ-ΣΤΘ-240242-30Χ-2,000-1,00	---	---	---	10.0000 22/06/2015	---	---	---
4,000,000	1,000.00	3.88	Πργμ/Πργμ	12/03/2029	10	---	12/03	3.88	1	ΟΕΔ-ΣΤΘ-120329-10Χ-3,875-1,0000	---	---	---	---	---	---	100.0000 A 15/10/2019
3,000,000	1,000.00	0.00	Πργμ/Πργμ	12/02/2026	5	---	12/02	0.00	1	ΟΕΔ-ΣΤΘ-120226-05Χ-0,000-1,000	---	---	---	---	---	---	---
503,753	1,000.00	0.32	FLR Πργμ/360	16/09/2021	2	---	16/03 - 16/09	---	1	ΟΕΔ-ΚΥΜ-160921-02Χ-0,319-1,000	---	---	---	---	---	---	---
3,000,000	1,000.00	3.38	Πργμ/Πργμ	15/02/2025	7	---	15/02	3.38	1	ΟΕΔ-ΣΤΘ-150225-07Χ-3,375-1,000	---	---	---	---	---	---	---
250,250	1,000.00	2.90	Πργμ/Πργμ	20/03/2023	4	---	20/03	2.90	1	ΟΕΔ-ΣΤΘ-200323-04Χ-2,900-1,000	---	---	---	---	---	---	---

Σημειώσεις Ομολόγων Ελλ. Δημοσίου

Ο Όγκος Συναλλαγών υπολογίζεται ως (Τεμάχια) * (Ονομαστική Τιμή). Η Αξία Συναλλαγών υπολογίζεται ως (Τεμάχια) * (Ονομαστική Τιμή) * (Τιμή %) + (Δεδουλευμένοι Τόκοι)

Η Αξία του τρέχοντος τοκομεριδίου για τις εκδόσεις Ονομαστικής Αξίας 0,01 ευρώ, αναφέρεται σε Ονομαστική Αξία 100 ευρώ.

FLR (= Floating Interest Rate) Ομόλογο Μεταβλητού Επιτοκίου.

[1] - Η Ημερομηνία Λήξης της τοκοφόρου περιόδου και η Ημερομηνία Πληρωμής του τοκομεριδίου.

Ομόλογα Ελληνικού Δημοσίου

Πλήθος Εισηγμ. Ομολογιών	Ονομ. αξία	Σημερινό επιτόκιο	Υπολογισμός Δεδουλευμένων	Ημερ/νία Λήξης [1]	Διάρκεια (έτη)	Σημείωση	Ημερομηνία Πληρ.	Αξία τρέχοντος	Μον. Διαπρ.	Ομόλογα Ελληνικού Δημοσίου	Κατωτ Τιμή	Ανωτ Τιμή	Τιμή κλεισ.	Προηγ. Κλείσιμο-ημ/νία	Όγκος	Αξία Συναλλαγών	Τελευταία εντολή Αγορ./ Πώλ. Ημερομηνία
964,000	1,000.00	3.25	Πργμ/Πργμ	20/03/2025	6	---	20/03	3.25	1	ΟΕΔ-ΣΤΘ-200325-06Χ-3,250-1,000	---	---	---	---	---	---	---
2,100,000	1,000.00	3.55	Πργμ/Πργμ	20/03/2026	7	---	20/03	3.55	1	ΟΕΔ-ΣΤΘ-200326-07Χ-3,550-1,000	---	---	---	---	---	---	---
5,500,000	1,000.00	1.50	Πργμ/Πργμ	18/06/2030	10	---	18/06	1.50	1	ΟΕΔ-ΣΤΘ-180630-10Χ-1,500-1,000	---	---	---	---	---	---	---
5,364,250	1,000.00	3.25	Πργμ/Πργμ	20/03/2050	30	---	20/03	3.25	1	ΟΕΔ-ΣΤΘ-200350-30Χ-3,250-1,000	---	---	---	---	---	---	---
2,000,000	1,000.00	2.00	Πργμ/Πργμ	22/04/2027	7	---	22/04	2.00	1	ΟΕΔ-ΣΤΘ-220427-07Χ-2,000-1,000	---	---	---	---	---	---	99.9000 A 22/04/2020
2,500,000	1,000.00	1.88	Πργμ/Πργμ	23/07/2026	7	---	23/07	1.88	1	ΟΕΔ-ΣΤΘ-230726-07Χ-1,875-1,000	---	---	---	---	---	---	---
2,500,000	1,000.00	1.88	Πργμ/Πργμ	24/01/2052	30	---	24/01	1.88	1	ΟΕΔ-ΣΤΘ-240152-30Χ-1,875-1,000	---	---	---	---	---	---	---

Σημειώσεις Ομολόγων Ελλ. Δημοσίου

Ο Όγκος Συναλλαγών υπολογίζεται ως (Τεμάχια) * (Ονομαστική Τιμή). Η Αξία Συναλλαγών υπολογίζεται ως (Τεμάχια) * (Ονομαστική Τιμή) * (Τιμή %) + (Δεδουλευμένοι Τόκοι)

Η Αξία του τρέχοντος τοκομεριδίου για τις εκδόσεις Ονομαστικής Αξίας 0,01 ευρώ, αναφέρεται σε Ονομαστική Αξία 100 ευρώ.

FLR (= Floating Interest Rate) Ομόλογο Μεταβλητού Επιτοκίου.

[1] - Η Ημερομηνία Λήξης της τοκοφόρου περιόδου και η Ημερομηνία Πληρωμής του τοκομεριδίου.

Έντοκα Γραμμάτια & Zero Coupon Ομόλογα Ελληνικού Δημοσίου

Ημερ/νία	Διάρκειας 13 εβδομάδων									Διάρκειας 26 εβδομάδων									Διάρκειας 52 εβδομάδων								
	Ημερ/νία Λήξης	Αρχικό Επιτόκιο	Πλήθος Εισηγμένων	Ονομική αξία	Τιμή έκδοσης	Τελευταία Τιμή	Συναλλαγή Ημερομηνία	Όγκος Συναλλαγών	Σημ.	Ημερ/νία Λήξης	Αρχικό Επιτόκιο	Πλήθος Εισηγμένων	Ονομική αξία	Τιμή έκδοσης	Τελευταία Τιμή	Συναλλαγή Ημερομηνία	Όγκος Συναλλαγών	Σημ.	Ημερ/νία Λήξης	Αρχικό Επιτόκιο	Πλήθος Εισηγμένων	Ονομική αξία	Τιμή έκδοσης	Τελευταία Τιμή	Συναλλαγή Ημερομηνία	Όγκος Συναλλαγών	Σημ.
11/09/2020	---	---	---	---	---	---	---	---	---	---	---	---	---	---	---	---	---	---	10/09/2021	0.00	1,000,000	1,000.00	1,000.00	---	---	---	---
11/12/2020	---	---	---	---	---	---	---	---	---	---	---	---	---	---	---	---	---	---	10/12/2021	-0.26	1,000,000	1,000.00	1,002.60	---	---	---	---
12/03/2021	---	---	---	---	---	---	---	---	---	---	---	---	---	---	---	---	---	---	11/03/2022	-0.22	1,000,000	1,000.00	1,002.24	---	---	---	---
11/06/2021	---	---	---	---	---	---	---	---	---	---	---	---	---	---	---	---	---	---	10/06/2022	-0.31	1,600,000	1,000.00	1,003.10	---	---	---	---

Ημερήσιο Δελτίο Τιμών

Έτος: 142 Αύξων Αριθμός Συνεδρίασης: 170

Ενότητα 5: Ομόλογα Ελληνικού Δημοσίου Διαπραγματεύσιμα με τη Μέθοδο Εκφώνησης - Αντιφώνησης

Πέμπτη, 9 Σεπτεμβρίου, 2021

Ομόλογα σε Κυκλοφορία	Νόμισμα / Ελάχιστη διαπραγ.	Ημερομηνία Πληρ.	Αξία τρέχοντος τοκομεριδίου	Σημείωση	Τοκομερίδιο	Μονάδα διαπίσης	Ημερ/νία Έκδοσης	Διάρκεια (έτη)	Σημερινό επιτόκιο	Υ.Δ.Τ σε ημέρες	Ομόλογα	Τελευταία τιμή προηγ.	Τελευτ. Τιμή	Εκφ. τοις μετρητοίς (€)	Συναλλαγές σε τμχ	Ελάχιστο ζωής	Μέγιστο ζωής		
Νομικών Προσώπων και Εταιρειών σε Συνάλλαγμα και Ευρο																			
0	GBP / 10	01/12	0.25	---	64	1	01/12/1928	100	2.5	360	Ε.Κ.Τ.Ε.	---	---	---	---	---	---		
103,746	GBP / 10	01/12	0.25	---	62	1	01/12/1930	98	2.5	360	Ε.Κ.Τ.Ε. σειρά	2.27	05/02/1996	2.27	Π	05/02/1996	---	2.27	2.27

Σημειώσεις Ομολόγων Ελλ. Δημοσίου

Υ.Δ.Τ: Υπολογισμός Δεδουλευμένων Τόκων.

FLR (= Floating Interest Rate) Ομόλογο Μεταβλητού Επιτοκίου.

Η ελάχιστη διαπραγματεύσιμη Ονομαστική Αξία για όλους τους Άυλους Τίτλους του Δημοσίου είναι τα 100 Ευρώ.

(μφρ-0)

Πίνακας Μελών Χρηματιστηρίου Αθηνών και Μελών ΕΤ.ΕΚ.

Επωνυμία	Διεύθυνση	Τηλέφωνο	Φαξ	Αγορά Μετοχών			Αγορά Παραγώγων		Μέλη ΕΤ.ΕΚ.	
				Μέλος Αγοράς	Μέλος εξ Αποστάσεως	Ειδικός Διαπρήτης	Διαπρήτης	Ειδικός Διαπρήτης	Γενικό Εκκαθιστικό	Άμεσο Εκκαθιστικό
AEONIC SECURITIES C.I.F. P.L.C.	ΛΑΪΟΥ 6, ΓΡ. 301B, ANNA COURT ,	35725337600		a	a					
ARGUS STOCKBROKERS LTD	25 ΛΕΩΦΟΡΟΣ ΔΗΜΟΣΘΕΝΗ ΣΕΒΕΡΗ 25 ,	0035722717000		a	a		a			
ATLANTIC SECURITIES LTD	ΠΡΟΔΡΟΜΟΥ 37 37,	0035722445400		a	a					
ΑΧΟΝ ΧΡΗΜΑΤΙΣΤΗΡΙΑΚΗ Α.Ε.Π.Ε.Υ.	ΣΤΑΔΙΟΥ 48 48, ΑΘΗΝΑ	2103363800		a			a			
ΒΕΤΑ ΧΡΗΜΑΤΙΣΤΗΡΙΑΚΗ Α.Ε.Π.Ε.Υ.	Λ.ΑΛΕΞΑΝΔΡΑΣ 29 29 , ΑΘΗΝΑ	2106478930		a		a	a			a
BNP PARIBAS SECURITIES SERVICES	ΛΑΜΨΑΚΟΥ 2 2, ΑΘΗΝΑ	2107468500							a	
BOFA SECURITIES EUROPE SA	112 AVENUE KL?BER 75116 ,	+33 153655555		a	a					
CAPITAL ΑΧΕΠΕΥ	ΜΗΤΡΟΠΟΛΕΩΣ 58 58, ΑΘΗΝΑ	2103369700		a			a			
CFS ΧΡΗΜΑΤΙΣΤΗΡΙΑΚΗ Α.Ε.Π.Ε.Υ.	ΠΑΠΑΡΡΗΓΟΠΟΥΛΟΥ 3 3, ΑΘΗΝΑ	2103360800		a						
CITIGROUP GLOBAL MARKETS EUROPE AG	REUTERWEG 16 FRANKFURT 16,	+49 691366-0		a	a					
CITIGROUP GLOBAL MARKETS LIMITED	33 CANADA SQUARE -CANARY WHARF 1,	+44 02079864000		a						
CREDIT SUISSE BANK (EUROPE), S.A.	CALLE AYALA 42, 3A PLANTA-B MADRID ,	+34917916000		a	a					
CREDIT SUISSE SECURITIES (EUROPE) LIMITED	ONE CABOT SQUARE 1 , LONDON	+44 2078888888		a						
DEUTSCHE BANK AG	GREAT WINCHESTER STREET 1 , LONDON	+44 20 754 54209	00441133361437		a					
EUROBANK EQUITIES Α.Ε.Π.Ε.Υ.	ΦΙΛΕΛΛΗΝΩΝ 10 & ΞΕΝΟΦΩΝΤΟΣ 13 , ΑΘΗΝΑ	2103720425		a		a	a			a
EUROCORP Α.Ε.Π.Ε.Υ.	ΠΛ.ΦΙΛΙΚΗΣ ΕΤΑΙΡΕΙΑΣ 14 14, ΑΘΗΝΑ	2107263600		a			a			a
EUROTRUST ΧΡΗΜΑΤΙΣΤΗΡΙΑΚΗ Α.Ε.Π.Ε.Υ.	ΣΕΒΑΣΤΟΥΠΟΛΕΩΣ 113 113, ΑΘΗΝΑ	2103363100		a						
EUROXX ΧΡΗΜΑΤΙΣΤΗΡΙΑΚΗ Α.Ε.Π.Ε.Υ.	ΠΑΛΛΑΙΟΛΟΓΟΥ 7, ΧΑΛΑΝΔΡΙ	+30 2106879400	210-6879401	a		a	a			a
GLOBAL CAPITAL SECURITIES & FINANCIAL SERVICES LTD	Λ.ΑΡΧΙΕΠΙΣΚΟΠΟΥ ΜΑΚΑΡΙΟΥ Γ50 50,	0035722710710		a	a					
HSBC CONTINENTAL EUROPE	Λ.ΜΕΣΟΓΕΙΩΝ 109-111 109-111,	2106960000							a	
INDEX ΧΡΗΜΑΤΙΣΤΗΡΙΑΚΗ Α.Ε.Π.Ε.Υ.	ΔΡΑΓΑΤΣΑΝΙΟΥ 6 6, ΑΘΗΝΑ	2103213920		a						
LAIKI FINANCIAL SERVICES LTD	ΛΕΩΦ. ΒΥΡΩΝΟΣ 26, ΛΕΥΚΩΣΙΑ ΚΥΠΡΟΥ	357 22367367	357 22718567		a					
MEGA EQUITY SECURITIES & FINANCIAL SERVICES PUBLIC LTD	ΛΕΩΦ.ΓΡΙΒΑ ΔΙΓΕΝΗ 42-44 42-44,	0035722711711		a	a		a			
MERIT ΧΡΗΜΑΤΙΣΤΗΡΙΑΚΗ Α.Ε.Π.Ε.Υ.	ΣΟΦΟΚΛΕΟΥΣ 5 5, ΑΘΗΝΑ	2103671880		a		a	a			a
MERRILL LYNCH INTERNATIONAL	2 KING EDWARD STREET 2 , LONDON	+44 20276281000		a						
NUNTIUS ΧΡΗΜΑΤΙΣΤΗΡΙΑΚΗ Α.Ε.Π.Ε.Υ.	ΔΡΑΓΑΤΣΑΝΙΟΥ 6 6, ΑΘΗΝΑ	2103350599		a						
ONE PLUS CAPITAL LIMITED	75 PRODRΟΜΟΥ AVENUE NICOSIA 1307 ,	35722873760		a	a					
PROCHOICE CHRIMATISTIRIAKI LTD	ΛΕΩΦ.ΣΠΥΡΟΥ ΚΥΠΡΙΑΝΟΥ 57, ΑΚΙΝΗΤΑ Φ 57,	035724661192		a	a					
SHARELINK SECURITIES & FINANCIAL SERVICES LTD	HOUSE-ΘΕΟΤΟΚΗ 6 ΜΕΓΑΡΟ ΕΛΛΗΝΑ 6 ,	+357 22554200		a			a			
SOCIETE GENERALE S.A.	17 COURS VALMY, CEDEX ,	+157290504		a	a		a			
SOLIDUS SECURITIES Α.Ε.Π.Ε.Υ.	ΛΟΥΙΖΗΣ ΡΙΑΝΚΟΥΡ 64 64, ΑΘΗΝΑ	2106900600		a			a			a

Πίνακας Μελών Χρηματιστηρίου Αθηνών και Μελών ΕΤ.ΕΚ.

Επωνυμία			Αγορά Μετοχών			Αγορά Παραγώγων		Μέλη ΕΤ.ΕΚ.	
Διεύθυνση	Τηλέφωνο	Φαξ	Μέλος Αγοράς	Μέλος εξ Αποστάσεως	Ειδικός Διαπρήτης	Διαπρήτης	Ειδικός Διαπρήτης	Γενικό Εκκαθ/στικό	Άμεσο Εκκαθ/στικό
THE CYPRUS INVESTMENT & SECURITIES CORPORATION LTD ΛΕΩΦ. ΚΥΡΗΝΕΙΑΣ 154,	0035722121700		a	a					
UBS EUROPE SE OPERNTURM, BOCKENHEIMER LANDSTRASSE 2-4 ,	496921790		a	a					
UBS LIMITED FINSBURY AVENUE 1 , LONDON	+44 2075687135			a					
Α. ΣΑΡΡΗΣ ΧΡΗΜΑΤΙΣΤΗΡΙΑΚΗ Α.Ε.Π.Ε.Υ. ΔΡΑΓΑΤΣΑΝΙΟΥ 6 6, ΑΘΗΝΑ	2103367700		a						
ΑΛΦΑ FINANCE ΜΟΝΟΠΡΟΣΩΠΗ ΑΕΠΕΥ ΜΕΡΛΙΝ 5 5, ΑΘΗΝΑ	2103677400		a		a	a	a		a
ΑΛΦΑ ΤΡΑΠΕΖΑ ΑΝΩΝΥΜΗ ΕΤΑΙΡΙΑ ΣΤΑΔΙΟΥ 40 , ΑΘΗΝΑ	2103260000							a	
Γ. Α. ΠΕΡΒΑΝΑΣ ΧΡΗΜΑΤΙΣΤΗΡΙΑΚΗ Α.Ε.Π.Ε.Υ. ΣΟΦΟΚΛΕΟΥΣ 7-9 7-9, ΑΘΗΝΑ	2103727200		a						
ΔΥΝΑΜΙΚΗ ΧΡΗΜΑΤΙΣΤΗΡΙΑΚΗ Α.Ε.Π.Ε.Υ. ΤΡΑΛΛΕΩΝ 2 & Λ.ΣΥΓΓΡΟΥ 223 , ΝΕΑ ΣΜΥΡΝΗ	2103677700		a			a			a
ΕΘΝΙΚΗ ΤΡΑΠΕΖΑ ΤΗΣ ΕΛΛΑΔΟΣ Α.Ε. ΑΙΟΛΟΥ 86, ΑΘΗΝΑ	(210)-3341000	(210)-3228187	a			a		a	
	(210)-3328817	(210)-3328678							
ΕΘΝΙΚΗ ΧΡΗΜΑΤΙΣΤΗΡΙΑΚΗ Α.Ε.Π.Ε.Υ. ΛΕΩΦ. ΑΘΗΝΩΝ 128-132 66, ΑΘΗΝΑ	2103328784		a		a	a	a		
ΕΛΛΗΝΙΚΗ ΤΡΑΠΕΖΑ (ΕΠΕΝΔΥΣΕΙΣ) ΛΤΔ ΛΕΩΦ.ΚΥΡΙΑΚΟΥ ΜΑΤΣΗ 31 - ΤΘ 24747 , ΛΕΥΚΩΣΙΑ ΚΥΠΡΟΥ	+357 22500100	357 22500110		a					
ΕΛΛΗΝΟΑΜΕΡΙΚΑΝΙΚΗ ΧΡΗΜΑΤΙΣΤΗΡΙΑΚΗ ΑΕΠΕΥ ΑΝΔΡΕΑ ΠΑΠΑΝΔΡΕΟΥ 27 27, ΜΑΡΟΥΣΙ	2103311100		a		a	a			a
Ι. Χ. ΜΑΥΡΙΚΗΣ ΧΡΗΜΑΤΙΣΤΗΡΙΑΚΗ Α.Ε.Π.Ε.Υ. ΣΟΦΟΚΛΕΟΥΣ 5 5, ΑΘΗΝΑ	2103216730		a						
ΚΑΠΠΑ ΧΡΗΜΑΤΙΣΤΗΡΙΑΚΗ Α.Ε.Π.Ε.Υ. ΒΑΛΛΑΩΡΙΤΟΥ 15 15, ΑΘΗΝΑ	2103678600		a			a			
ΚΑΡΑΜΑΝΩΦ ΧΡΗΜΑΤΙΣΤΗΡΙΑΚΗ Α.Ε.Π.Ε.Υ. ΠΛ.ΑΓ.ΘΕΟΔΩΡΩΝ 2 2, ΑΘΗΝΑ	2103212947		a						
ΚΥΚΛΟΣ ΧΡΗΜΑΤΙΣΤΗΡΙΑΚΗ Α.Ε.Π.Ε.Υ. ΠΑΝΕΠΙΣΤΗΜΙΟΥ 39 39, ΑΘΗΝΑ	2103364300		a			a			
ΛΕΩΝ ΔΕΠΟΛΑΣ ΧΡΗΜΑΤΙΣΤΗΡΙΑΚΗ Α.Ε.Π.Ε.Υ. ΧΡΗΣΤΟΥ ΛΑΔΑ 1 1, ΑΘΗΝΑ	2103213276 -28		a		a	a			
Ν. ΧΡΥΣΟΧΟΙΔΗΣ ΧΡΗΜΑΤΙΣΤΗΡΙΑΚΗ Α.Ε.Π.Ε.Υ. ΣΟΦΟΚΛΕΟΥΣ 7-9 7-9, ΑΘΗΝΑ	2103213913		a			a			a
ΠΑΝΤΕΛΑΚΗΣ ΧΡΗΜΑΤΙΣΤΗΡΙΑΚΗ Α.Ε.Π.Ε.Υ. ΕΘΝΙΚΗΣ ΑΝΤΙΣΤΑΣΕΩΣ 57, ΚΤΙΡΙΟ Β 57, ΧΑΛΑΝΔΡΙ	2106965000		a		a	a	a		
ΠΕΙΡΑΙΩΣ Α.Ε.Π.Ε.Υ. ΣΤΑΔΙΟΥ 10 10, ΑΘΗΝΑ	2103354100		a		a	a	a		a
ΠΗΓΑΣΟΣ ΧΡΗΜΑΤΙΣΤΗΡΙΑΚΗ Α.Ε.Π.Ε.Υ. ΒΑΛΛΑΩΡΙΤΟΥ 17 & ΑΜΕΡΙΚΗΣ 17 , ΑΘΗΝΑ	2103670700		a			a			
ΣΤ. ΕΜ. ΛΑΥΡΕΝΤΑΚΗΣ ΧΡΗΜΑΤΙΣΤΗΡΙΑΚΗ Α.Ε.Π.Ε.Υ. ΣΟΦΟΚΛΕΟΥΣ 7-9 7-9, ΑΘΗΝΑ	2103213336		a			a			
ΤΡΑΠΕΖΑ EUROBANK ΑΕ ΟΘΩΝΟΣ 8 , ΑΘΗΝΑ	2103337000							a	
ΤΡΑΠΕΖΑ ΟΡΤΙΜΑ BANK Α.Ε. ΑΙΓΙΑΛΕΙΑΣ 32 & ΠΑΡΑΔΕΙΣΟΥ 32 , ΜΑΡΟΥΣΙ	2108173111		a		a	a	a	a	
ΤΡΑΠΕΖΑ ΠΕΙΡΑΙΩΣ ΑΝΩΝΥΜΟΣ ΕΤΑΙΡΕΙΑ ΑΜΕΡΙΚΗΣ 4 , ΑΘΗΝΑ	2103335000		a			a		a	

Πίνακας Μετοχών Υπό Ειδική Διαπραγμάτευση

Χρεόγραφο	Κατηγορία Διαπραγμάτευσης
Ειδικός Διαπραγματευτής	Έναρξη Ειδικής Διαπραγμάτευσης
MLS ΠΛΗΡΟΦΟΡΙΚΗ (ΚΟ)	Κατάσταση σε Αναστολή
ΠΕΙΡΑΙΩΣ Α.Ε.Π.Ε.Υ.	01/08/2019
ALPHA ETF FTSE Athex Large Cap	Διαπραγματεύσιμα Αμοιβαία Κεφάλαια (Δ.Α.Κ.)
ΑΛΦΑ FINANCE ΜΟΝΟΠΡΟΣΩΠΗ ΑΕΠΕΥ	02/01/1900
ΕΘΝΙΚΗ ΧΡΗΜΑΤΙΣΤΗΡΙΑΚΗ Α.Ε.Π.Ε.Υ.	02/01/1900
A.S. COMPANY (ΚΟ)	Κύρια Αγορά
EUROBANK EQUITIES Α.Ε.Π.Ε.Υ.	01/04/2019
ALPHA ΥΠΗΡΕΣΙΩΝ ΣΥΜΜ (ΚΟ)	Κύρια Αγορά
EUROBANK EQUITIES Α.Ε.Π.Ε.Υ.	22/10/2006
MERIT ΧΡΗΜΑΤΙΣΤΗΡΙΑΚΗ Α.Ε.Π.Ε.Υ.	03/09/2012
ΑΛΦΑ FINANCE ΜΟΝΟΠΡΟΣΩΠΗ ΑΕΠΕΥ	29/02/2016
ΕΘΝΙΚΗ ΧΡΗΜΑΤΙΣΤΗΡΙΑΚΗ Α.Ε.Π.Ε.Υ.	02/01/1900
ΕΛΛΗΝΟΑΜΕΡΙΚΑΝΙΚΗ ΧΡΗΜΑΤΙΣΤΗΡΙΑΚΗ ΑΕΠΕΥ	25/07/2014
ΛΕΩΝ ΔΕΠΟΛΑΣ ΧΡΗΜΑΤΙΣΤΗΡΙΑΚΗ Α.Ε.Π.Ε.Υ.	04/01/2016
ΠΕΙΡΑΙΩΣ Α.Ε.Π.Ε.Υ.	28/05/2009
ΑΤΤΙΣΑ BANK Α.Τ.Ε. (ΚΟ)	Κύρια Αγορά
EUROBANK EQUITIES Α.Ε.Π.Ε.Υ.	11/11/2019
EUROXX ΧΡΗΜΑΤΙΣΤΗΡΙΑΚΗ Α.Ε.Π.Ε.Υ.	22/01/2016
ΠΕΙΡΑΙΩΣ Α.Ε.Π.Ε.Υ.	20/09/2017
ΑΥΤΟHELLAS (ΚΟ)	Κύρια Αγορά
EUROXX ΧΡΗΜΑΤΙΣΤΗΡΙΑΚΗ Α.Ε.Π.Ε.Υ.	02/07/2018
ΑΛΦΑ FINANCE ΜΟΝΟΠΡΟΣΩΠΗ ΑΕΠΕΥ	01/07/2019
AVE (ΚΟ)	Κύρια Αγορά
EUROXX ΧΡΗΜΑΤΙΣΤΗΡΙΑΚΗ Α.Ε.Π.Ε.Υ.	05/06/2020
BRIQ PROPERTIES (ΚΟ)	Κύρια Αγορά
EUROBANK EQUITIES Α.Ε.Π.Ε.Υ.	09/09/2019
ΛΕΩΝ ΔΕΠΟΛΑΣ ΧΡΗΜΑΤΙΣΤΗΡΙΑΚΗ Α.Ε.Π.Ε.Υ.	22/02/2021
BYTE COMPUTER (ΚΟ)	Κύρια Αγορά
MERIT ΧΡΗΜΑΤΙΣΤΗΡΙΑΚΗ Α.Ε.Π.Ε.Υ.	04/08/2008
CENERGY HOLDINGS (ΚΑ)	Κύρια Αγορά
EUROBANK EQUITIES Α.Ε.Π.Ε.Υ.	02/01/2016
ΑΛΦΑ FINANCE ΜΟΝΟΠΡΟΣΩΠΗ ΑΕΠΕΥ	02/01/2016
CNL CAPITAL (ΚΟ)	Κύρια Αγορά
MERIT ΧΡΗΜΑΤΙΣΤΗΡΙΑΚΗ Α.Ε.Π.Ε.Υ.	01/10/2018
COCA-COLA HBC AG (ΚΟ)	Κύρια Αγορά
ΒΕΤΑ ΧΡΗΜΑΤΙΣΤΗΡΙΑΚΗ Α.Ε.Π.Ε.Υ.	08/03/2021
ΕΘΝΙΚΗ ΧΡΗΜΑΤΙΣΤΗΡΙΑΚΗ Α.Ε.Π.Ε.Υ.	02/01/1900
ΠΕΙΡΑΙΩΣ Α.Ε.Π.Ε.Υ.	04/05/2015
EUROBANK HOLDINGS (ΚΟ)	Κύρια Αγορά
EUROBANK EQUITIES Α.Ε.Π.Ε.Υ.	01/06/2012
MERIT ΧΡΗΜΑΤΙΣΤΗΡΙΑΚΗ Α.Ε.Π.Ε.Υ.	06/11/2017
ΑΛΦΑ FINANCE ΜΟΝΟΠΡΟΣΩΠΗ ΑΕΠΕΥ	09/01/2006
ΕΘΝΙΚΗ ΧΡΗΜΑΤΙΣΤΗΡΙΑΚΗ Α.Ε.Π.Ε.Υ.	02/01/1900
ΕΛΛΗΝΟΑΜΕΡΙΚΑΝΙΚΗ ΧΡΗΜΑΤΙΣΤΗΡΙΑΚΗ ΑΕΠΕΥ	25/07/2014
ΛΕΩΝ ΔΕΠΟΛΑΣ ΧΡΗΜΑΤΙΣΤΗΡΙΑΚΗ Α.Ε.Π.Ε.Υ.	30/11/2018
ΠΕΙΡΑΙΩΣ Α.Ε.Π.Ε.Υ.	28/09/2009
FOURLIS ΣΥΜΜΕΤΟΧΩΝ (ΚΟ)	Κύρια Αγορά
EUROBANK EQUITIES Α.Ε.Π.Ε.Υ.	01/12/2016
ΠΕΙΡΑΙΩΣ Α.Ε.Π.Ε.Υ.	06/03/2017
INTERCONTINENTAL (ΚΟ)	Κύρια Αγορά
ΛΕΩΝ ΔΕΠΟΛΑΣ ΧΡΗΜΑΤΙΣΤΗΡΙΑΚΗ Α.Ε.Π.Ε.Υ.	03/06/2019
INTRACOM HOLDINGS (ΚΟ)	Κύρια Αγορά
ΛΕΩΝ ΔΕΠΟΛΑΣ ΧΡΗΜΑΤΙΣΤΗΡΙΑΚΗ Α.Ε.Π.Ε.Υ.	08/10/2018
JUMBO (ΚΟ)	Κύρια Αγορά
ΒΕΤΑ ΧΡΗΜΑΤΙΣΤΗΡΙΑΚΗ Α.Ε.Π.Ε.Υ.	01/02/2021
EUROBANK EQUITIES Α.Ε.Π.Ε.Υ.	25/05/2020
MERIT ΧΡΗΜΑΤΙΣΤΗΡΙΑΚΗ Α.Ε.Π.Ε.Υ.	06/11/2017
ΠΕΙΡΑΙΩΣ Α.Ε.Π.Ε.Υ.	06/03/2017
LAMDA DEVELOPMENT(ΚΟ)	Κύρια Αγορά
EUROBANK EQUITIES Α.Ε.Π.Ε.Υ.	08/12/2014
ΠΑΝΤΕΛΑΚΗΣ ΧΡΗΜΑΤΙΣΤΗΡΙΑΚΗ Α.Ε.Π.Ε.Υ.	06/11/2017
ΠΕΙΡΑΙΩΣ Α.Ε.Π.Ε.Υ.	29/06/2017
MARFIN INVESTMENT GROUP (ΚΟ)	Κύρια Αγορά
EUROBANK EQUITIES Α.Ε.Π.Ε.Υ.	23/03/2015
ΠΕΙΡΑΙΩΣ Α.Ε.Π.Ε.Υ.	02/02/2009
PREMIA (ΚΟ)	Κύρια Αγορά
ΒΕΤΑ ΧΡΗΜΑΤΙΣΤΗΡΙΑΚΗ Α.Ε.Π.Ε.Υ.	01/06/2021
PROFILE (ΚΟ)	Κύρια Αγορά
ΠΑΝΤΕΛΑΚΗΣ ΧΡΗΜΑΤΙΣΤΗΡΙΑΚΗ Α.Ε.Π.Ε.Υ.	01/07/2019

Πίνακας Μετοχών Υπό Ειδική Διαπραγμάτευση

Χρεόγραφο	Κατηγορία Διαπραγμάτευσης
Ειδικός Διαπραγματευτής	Έναρξη Ειδικής Διαπραγμάτευσης
QUEST ΣΥΜΜΕΤΟΧΩΝ (ΚΟ)	Κύρια Αγορά
ΒΕΤΑ ΧΡΗΜΑΤΙΣΤΗΡΙΑΚΗ Α.Ε.Π.Ε.Υ.	26/03/2018
EUROBANK EQUITIES Α.Ε.Π.Ε.Υ.	28/01/2019
ΤΙΤΑΝ CEMENT (ΚΑ)	Κύρια Αγορά
ΒΕΤΑ ΧΡΗΜΑΤΙΣΤΗΡΙΑΚΗ Α.Ε.Π.Ε.Υ.	01/02/2021
EUROBANK EQUITIES Α.Ε.Π.Ε.Υ.	06/11/2019
ΠΕΙΡΑΙΩΣ Α.Ε.Π.Ε.Υ.	18/01/2021
UNIBIOS (ΚΟ)	Κύρια Αγορά
ΛΕΩΝ ΔΕΠΟΛΑΣ ΧΡΗΜΑΤΙΣΤΗΡΙΑΚΗ Α.Ε.Π.Ε.Υ.	01/02/2021
VIOTALCO SA/NV (ΚΑ)	Κύρια Αγορά
EUROBANK EQUITIES Α.Ε.Π.Ε.Υ.	04/03/2014
MERIT ΧΡΗΜΑΤΙΣΤΗΡΙΑΚΗ Α.Ε.Π.Ε.Υ.	17/03/2014
ΑΛΦΑ FINANCE ΜΟΝΟΠΡΟΣΩΠΗ ΑΕΠΕΥ	11/03/2008
ΑΒΑΞ Α.Ε. (ΚΟ)	Κύρια Αγορά
EUROBANK EQUITIES Α.Ε.Π.Ε.Υ.	14/12/2015
ΠΕΙΡΑΙΩΣ Α.Ε.Π.Ε.Υ.	01/02/2021
ΑΔΜΗΕ ΣΥΜΜΕΤΟΧΩΝ Α.Ε. (ΚΟ)	Κύρια Αγορά
EUROBANK EQUITIES Α.Ε.Π.Ε.Υ.	24/05/2021
ΕΛΛΗΝΟΑΜΕΡΙΚΑΝΙΚΗ ΧΡΗΜΑΤΙΣΤΗΡΙΑΚΗ ΑΕΠΕΥ	09/03/2020
ΠΕΙΡΑΙΩΣ Α.Ε.Π.Ε.Υ.	29/06/2017
ΑΕΡΟΠΟΡΙΑ ΑΙΓΑΙΟΥ (ΚΟ)	Κύρια Αγορά
EUROBANK EQUITIES Α.Ε.Π.Ε.Υ.	22/09/2020
ΑΝΔΡΟΜΕΔΑ ΑΕΕΧ (ΚΟ)	Κύρια Αγορά
ΒΕΤΑ ΧΡΗΜΑΤΙΣΤΗΡΙΑΚΗ Α.Ε.Π.Ε.Υ.	15/02/2021
ΓΕΚ ΤΕΡΝΑ (ΚΟ)	Κύρια Αγορά
ΒΕΤΑ ΧΡΗΜΑΤΙΣΤΗΡΙΑΚΗ Α.Ε.Π.Ε.Υ.	08/03/2021
EUROBANK EQUITIES Α.Ε.Π.Ε.Υ.	24/05/2021
ΠΕΙΡΑΙΩΣ Α.Ε.Π.Ε.Υ.	29/08/2019
ΔΕΗ (ΚΟ)	Κύρια Αγορά
ΒΕΤΑ ΧΡΗΜΑΤΙΣΤΗΡΙΑΚΗ Α.Ε.Π.Ε.Υ.	01/02/2021
EUROBANK EQUITIES Α.Ε.Π.Ε.Υ.	22/10/2006
MERIT ΧΡΗΜΑΤΙΣΤΗΡΙΑΚΗ Α.Ε.Π.Ε.Υ.	06/11/2017
ΑΛΦΑ FINANCE ΜΟΝΟΠΡΟΣΩΠΗ ΑΕΠΕΥ	09/01/2006
ΕΘΝΙΚΗ ΧΡΗΜΑΤΙΣΤΗΡΙΑΚΗ Α.Ε.Π.Ε.Υ.	02/01/1900
ΕΛΛΗΝΟΑΜΕΡΙΚΑΝΙΚΗ ΧΡΗΜΑΤΙΣΤΗΡΙΑΚΗ ΑΕΠΕΥ	01/09/2014
ΠΕΙΡΑΙΩΣ Α.Ε.Π.Ε.Υ.	28/09/2009
ΕΘΝΙΚΗ ΤΡΑΠΕΖΑ (ΚΟ)	Κύρια Αγορά
ΒΕΤΑ ΧΡΗΜΑΤΙΣΤΗΡΙΑΚΗ Α.Ε.Π.Ε.Υ.	01/02/2021
EUROBANK EQUITIES Α.Ε.Π.Ε.Υ.	22/10/2006
MERIT ΧΡΗΜΑΤΙΣΤΗΡΙΑΚΗ Α.Ε.Π.Ε.Υ.	03/09/2012
ΑΛΦΑ FINANCE ΜΟΝΟΠΡΟΣΩΠΗ ΑΕΠΕΥ	09/01/2006
ΕΘΝΙΚΗ ΧΡΗΜΑΤΙΣΤΗΡΙΑΚΗ Α.Ε.Π.Ε.Υ.	02/01/1900
ΕΛΛΗΝΟΑΜΕΡΙΚΑΝΙΚΗ ΧΡΗΜΑΤΙΣΤΗΡΙΑΚΗ ΑΕΠΕΥ	25/07/2014
ΛΕΩΝ ΔΕΠΟΛΑΣ ΧΡΗΜΑΤΙΣΤΗΡΙΑΚΗ Α.Ε.Π.Ε.Υ.	20/05/2015
ΠΕΙΡΑΙΩΣ Α.Ε.Π.Ε.Υ.	08/09/2008
ΕΚΤΕΡ (ΚΟ)	Κύρια Αγορά
EUROBANK EQUITIES Α.Ε.Π.Ε.Υ.	16/10/2017
ΛΕΩΝ ΔΕΠΟΛΑΣ ΧΡΗΜΑΤΙΣΤΗΡΙΑΚΗ Α.Ε.Π.Ε.Υ.	21/05/2018
ΕΛΑΣΤΡΟΝ (ΚΟ)	Κύρια Αγορά
ΛΕΩΝ ΔΕΠΟΛΑΣ ΧΡΗΜΑΤΙΣΤΗΡΙΑΚΗ Α.Ε.Π.Ε.Υ.	20/02/2017
ΕΛΒΑΛΧΑΛΚΟΡ (ΚΟ)	Κύρια Αγορά
EUROBANK EQUITIES Α.Ε.Π.Ε.Υ.	07/05/2018
ΑΛΦΑ FINANCE ΜΟΝΟΠΡΟΣΩΠΗ ΑΕΠΕΥ	07/05/2018
ΕΛΒΕ Α.Β.Ε.Ε. (ΚΟ)	Κύρια Αγορά
ΛΕΩΝ ΔΕΠΟΛΑΣ ΧΡΗΜΑΤΙΣΤΗΡΙΑΚΗ Α.Ε.Π.Ε.Υ.	02/11/2020
ΕΛΛΑΚΤΩΡ (ΚΟ)	Κύρια Αγορά
EUROBANK EQUITIES Α.Ε.Π.Ε.Υ.	01/06/2012
EUROXX ΧΡΗΜΑΤΙΣΤΗΡΙΑΚΗ Α.Ε.Π.Ε.Υ.	24/09/2018
ΑΛΦΑ FINANCE ΜΟΝΟΠΡΟΣΩΠΗ ΑΕΠΕΥ	18/03/2019
ΕΘΝΙΚΗ ΧΡΗΜΑΤΙΣΤΗΡΙΑΚΗ Α.Ε.Π.Ε.Υ.	02/01/1900
ΠΕΙΡΑΙΩΣ Α.Ε.Π.Ε.Υ.	22/10/2018
ΕΛΛΗΝ. ΧΡΗΜΑΤΙΣΤΗΡΙΑ Χ.Α. (ΚΟ)	Κύρια Αγορά
ΕΘΝΙΚΗ ΧΡΗΜΑΤΙΣΤΗΡΙΑΚΗ Α.Ε.Π.Ε.Υ.	02/01/1900
ΕΛΛΗΝΟΑΜΕΡΙΚΑΝΙΚΗ ΧΡΗΜΑΤΙΣΤΗΡΙΑΚΗ ΑΕΠΕΥ	01/09/2014
ΠΕΙΡΑΙΩΣ Α.Ε.Π.Ε.Υ.	04/05/2015
ΕΛΛΗΝΙΚΑ ΠΕΤΡΕΛΑΙΑ (ΚΟ)	Κύρια Αγορά
ΕΛΛΗΝΟΑΜΕΡΙΚΑΝΙΚΗ ΧΡΗΜΑΤΙΣΤΗΡΙΑΚΗ ΑΕΠΕΥ	14/09/2015
ΠΕΙΡΑΙΩΣ Α.Ε.Π.Ε.Υ.	20/03/2017

Πίνακας Μετοχών Υπό Ειδική Διαπραγμάτευση

Χρεόγραφο	Κατηγορία Διαπραγμάτευσης
Ειδικός Διαπραγματευτής	Έναρξη Ειδικής Διαπραγμάτευσης
ΕΛΤΟΝ (ΚΟ)	Κύρια Αγορά
ΒΕΤΑ ΧΡΗΜΑΤΙΣΤΗΡΙΑΚΗ Α.Ε.Π.Ε.Υ.	03/09/2012
ΛΕΩΝ ΔΕΠΟΛΑΣ ΧΡΗΜΑΤΙΣΤΗΡΙΑΚΗ Α.Ε.Π.Ε.Υ.	01/04/2019
ΕΝΤΕΡΣΟΦΤ (ΚΟ)	Κύρια Αγορά
ΕΥΡΟΒΑΝΚ ΕQUITIES Α.Ε.Π.Ε.Υ.	22/06/2020
ΕΥΔΑΠ (ΚΟ)	Κύρια Αγορά
ΕΥΡΟΒΑΝΚ ΕQUITIES Α.Ε.Π.Ε.Υ.	10/06/2019
ΑΛΦΑ FINANCE ΜΟΝΟΠΡΟΣΩΠΗ ΑΕΠΕΥ	27/01/2020
ΕΥΡΩΠΑΪΚΗ ΠΙΣΤΗ (ΚΟ)	Κύρια Αγορά
ΒΕΤΑ ΧΡΗΜΑΤΙΣΤΗΡΙΑΚΗ Α.Ε.Π.Ε.Υ.	27/07/2020
ΠΑΝΤΕΛΑΚΗΣ ΧΡΗΜΑΤΙΣΤΗΡΙΑΚΗ Α.Ε.Π.Ε.Υ.	15/07/2019
ΙΚΤΙΝΟΣ ΕΛΛΑΣ (ΚΟ)	Κύρια Αγορά
ΕΥΡΟΒΑΝΚ ΕQUITIES Α.Ε.Π.Ε.Υ.	25/02/2019
ΑΛΦΑ FINANCE ΜΟΝΟΠΡΟΣΩΠΗ ΑΕΠΕΥ	01/04/2019
ΕΘΝΙΚΗ ΧΡΗΜΑΤΙΣΤΗΡΙΑΚΗ Α.Ε.Π.Ε.Υ.	02/01/1900
ΙΝΤΕΑΛ ΟΜΙΛΟΣ (ΚΟ)	Κύρια Αγορά
ΕΥΡΟΒΑΝΚ ΕQUITIES Α.Ε.Π.Ε.Υ.	07/06/2021
ΠΕΙΡΑΙΩΣ Α.Ε.Π.Ε.Υ.	07/06/2021
ΙΝΤΕΡΓΟΥΝΤ-ΞΥΛΕΜΠΟΡΙΑ (ΚΟ)	Κύρια Αγορά
ΕΥΡΟΒΑΝΚ ΕQUITIES Α.Ε.Π.Ε.Υ.	05/07/2021
ΠΑΝΤΕΛΑΚΗΣ ΧΡΗΜΑΤΙΣΤΗΡΙΑΚΗ Α.Ε.Π.Ε.Υ.	01/07/2021
ΚΑΡΑΜΟΛΕΓΚΟΣ (ΚΟ)	Κύρια Αγορά
ΕΥΡΟXX ΧΡΗΜΑΤΙΣΤΗΡΙΑΚΗ Α.Ε.Π.Ε.Υ.	04/10/2019
ΚΛΟΥΚΙΝΑΣ - ΛΑΠΠΑΣ (ΚΟ)	Κύρια Αγορά
ΒΕΤΑ ΧΡΗΜΑΤΙΣΤΗΡΙΑΚΗ Α.Ε.Π.Ε.Υ.	22/09/2014
ΚΡΙ - ΚΡΙ (ΚΟ)	Κύρια Αγορά
ΕΥΡΟΒΑΝΚ ΕQUITIES Α.Ε.Π.Ε.Υ.	07/05/2018
ΛΕΩΝ ΔΕΠΟΛΑΣ ΧΡΗΜΑΤΙΣΤΗΡΙΑΚΗ Α.Ε.Π.Ε.Υ.	16/01/2017
ΛΑΜΨΑ (ΚΟ)	Κύρια Αγορά
ΛΕΩΝ ΔΕΠΟΛΑΣ ΧΡΗΜΑΤΙΣΤΗΡΙΑΚΗ Α.Ε.Π.Ε.Υ.	16/01/2017
ΜΟΤΟΡ ΟΪΛ (ΚΟ)	Κύρια Αγορά
ΒΕΤΑ ΧΡΗΜΑΤΙΣΤΗΡΙΑΚΗ Α.Ε.Π.Ε.Υ.	08/03/2021
ΕΥΡΟΒΑΝΚ ΕQUITIES Α.Ε.Π.Ε.Υ.	22/10/2006
MERIT ΧΡΗΜΑΤΙΣΤΗΡΙΑΚΗ Α.Ε.Π.Ε.Υ.	25/02/2019
ΕΘΝΙΚΗ ΧΡΗΜΑΤΙΣΤΗΡΙΑΚΗ Α.Ε.Π.Ε.Υ.	02/01/1900
ΛΕΩΝ ΔΕΠΟΛΑΣ ΧΡΗΜΑΤΙΣΤΗΡΙΑΚΗ Α.Ε.Π.Ε.Υ.	01/04/2019
ΠΕΙΡΑΙΩΣ Α.Ε.Π.Ε.Υ.	04/05/2015
ΜΥΤΙΛΗΝΑΙΟΣ (ΚΟ)	Κύρια Αγορά
ΕΥΡΟΒΑΝΚ ΕQUITIES Α.Ε.Π.Ε.Υ.	20/09/2017
MERIT ΧΡΗΜΑΤΙΣΤΗΡΙΑΚΗ Α.Ε.Π.Ε.Υ.	25/02/2019
ΑΛΦΑ FINANCE ΜΟΝΟΠΡΟΣΩΠΗ ΑΕΠΕΥ	15/04/2019
ΕΘΝΙΚΗ ΧΡΗΜΑΤΙΣΤΗΡΙΑΚΗ Α.Ε.Π.Ε.Υ.	02/01/1900
ΠΕΙΡΑΙΩΣ Α.Ε.Π.Ε.Υ.	04/05/2015
ΟΛΠ (ΚΟ)	Κύρια Αγορά
ΕΥΡΟΒΑΝΚ ΕQUITIES Α.Ε.Π.Ε.Υ.	06/02/2019
ΟΠΑΠ (ΚΟ)	Κύρια Αγορά
ΕΥΡΟΒΑΝΚ ΕQUITIES Α.Ε.Π.Ε.Υ.	22/10/2006
MERIT ΧΡΗΜΑΤΙΣΤΗΡΙΑΚΗ Α.Ε.Π.Ε.Υ.	20/03/2017
ΑΛΦΑ FINANCE ΜΟΝΟΠΡΟΣΩΠΗ ΑΕΠΕΥ	09/01/2006
ΕΘΝΙΚΗ ΧΡΗΜΑΤΙΣΤΗΡΙΑΚΗ Α.Ε.Π.Ε.Υ.	02/01/1900
ΕΛΛΗΝΟΑΜΕΡΙΚΑΝΙΚΗ ΧΡΗΜΑΤΙΣΤΗΡΙΑΚΗ ΑΕΠΕΥ	25/07/2014
ΠΕΙΡΑΙΩΣ Α.Ε.Π.Ε.Υ.	04/05/2015
ΟΤΕ (ΚΟ)	Κύρια Αγορά
ΕΥΡΟΒΑΝΚ ΕQUITIES Α.Ε.Π.Ε.Υ.	22/10/2006
MERIT ΧΡΗΜΑΤΙΣΤΗΡΙΑΚΗ Α.Ε.Π.Ε.Υ.	20/03/2017
ΑΛΦΑ FINANCE ΜΟΝΟΠΡΟΣΩΠΗ ΑΕΠΕΥ	09/01/2006
ΕΘΝΙΚΗ ΧΡΗΜΑΤΙΣΤΗΡΙΑΚΗ Α.Ε.Π.Ε.Υ.	02/01/1900
ΕΛΛΗΝΟΑΜΕΡΙΚΑΝΙΚΗ ΧΡΗΜΑΤΙΣΤΗΡΙΑΚΗ ΑΕΠΕΥ	25/07/2014
ΛΕΩΝ ΔΕΠΟΛΑΣ ΧΡΗΜΑΤΙΣΤΗΡΙΑΚΗ Α.Ε.Π.Ε.Υ.	20/04/2015
ΠΕΙΡΑΙΩΣ Α.Ε.Π.Ε.Υ.	08/09/2008
ΠΑΠΟΥΤΣΑΝΗΣ (ΚΟ)	Κύρια Αγορά
ΒΕΤΑ ΧΡΗΜΑΤΙΣΤΗΡΙΑΚΗ Α.Ε.Π.Ε.Υ.	25/11/2013
ΑΛΦΑ FINANCE ΜΟΝΟΠΡΟΣΩΠΗ ΑΕΠΕΥ	19/11/2018

Πίνακας Μετοχών Υπό Ειδική Διαπραγμάτευση

Χρεόγραφα	Κατηγορία Διαπραγμάτευσης
Ειδικός Διαπραγματευτής	Έναρξη Ειδικής Διαπραγμάτευσης
ΠΕΙΡΑΙΩΣ FINANCIAL HOLD (ΚΟ)	Κύρια Αγορά
EUROBANK EQUITIES Α.Ε.Π.Ε.Υ.	22/10/2006
EUROXX ΧΡΗΜΑΤΙΣΤΗΡΙΑΚΗ Α.Ε.Π.Ε.Υ.	15/02/2016
MERIT ΧΡΗΜΑΤΙΣΤΗΡΙΑΚΗ Α.Ε.Π.Ε.Υ.	16/09/2013
ΑΛΦΑ FINANCE ΜΟΝΟΠΡΟΣΩΠΗ ΑΕΠΕΥ	15/04/2019
ΕΘΝΙΚΗ ΧΡΗΜΑΤΙΣΤΗΡΙΑΚΗ Α.Ε.Π.Ε.Υ.	02/01/1900
ΕΛΛΗΝΟΑΜΕΡΙΚΑΝΙΚΗ ΧΡΗΜΑΤΙΣΤΗΡΙΑΚΗ ΑΕΠΕΥ	25/07/2014
ΛΕΩΝ ΔΕΠΟΛΑΣ ΧΡΗΜΑΤΙΣΤΗΡΙΑΚΗ Α.Ε.Π.Ε.Υ.	30/11/2018
ΠΕΙΡΑΙΩΣ Α.Ε.Π.Ε.Υ.	16/02/2009
ΠΕΤΡΟΠΟΥΛΟΣ ΠΕΤΡΟΣ (ΚΟ)	Κύρια Αγορά
EUROBANK EQUITIES Α.Ε.Π.Ε.Υ.	01/04/2019
ΠΑΝΤΕΛΑΚΗΣ ΧΡΗΜΑΤΙΣΤΗΡΙΑΚΗ Α.Ε.Π.Ε.Υ	16/03/2020
ΠΛΑΙΣΙΟ COMPUTERS (ΚΟ)	Κύρια Αγορά
EUROBANK EQUITIES Α.Ε.Π.Ε.Υ.	02/03/2015
ΠΛΑΣΤΙΚΑ ΘΡΑΚΗΣ (ΚΟ)	Κύρια Αγορά
EUROBANK EQUITIES Α.Ε.Π.Ε.Υ.	26/03/2018
ΑΛΦΑ FINANCE ΜΟΝΟΠΡΟΣΩΠΗ ΑΕΠΕΥ	26/03/2018
ΣΑΡΑΝΤΗΣ ΓΡ. (ΚΟ)	Κύρια Αγορά
ΒΕΤΑ ΧΡΗΜΑΤΙΣΤΗΡΙΑΚΗ Α.Ε.Π.Ε.Υ.	14/05/2012
EUROBANK EQUITIES Α.Ε.Π.Ε.Υ.	24/10/2016
ΤΕΡΝΑ ΕΝΕΡΓΕΙΑΚΗ (ΚΟ)	Κύρια Αγορά
ΒΕΤΑ ΧΡΗΜΑΤΙΣΤΗΡΙΑΚΗ Α.Ε.Π.Ε.Υ.	08/03/2021
EUROBANK EQUITIES Α.Ε.Π.Ε.Υ.	24/05/2021
ΠΕΙΡΑΙΩΣ Α.Ε.Π.Ε.Υ.	09/12/2019
ΤΖΙΡΑΚΙΑΝ ΠΡΟΦΙΛ (ΚΟ)	Κύρια Αγορά
ΛΕΩΝ ΔΕΠΟΛΑΣ ΧΡΗΜΑΤΙΣΤΗΡΙΑΚΗ Α.Ε.Π.Ε.Υ.	19/07/2021

Γνωστοποιήσεις Συναλλαγών - Κατάλογος Υπόχρεων Προσώπων

Ημερομηνία Υποβολής [1]	Επωνυμία	Λόγος Υποβολής [2]	Υπόχρεος	Ιδιότητα Υποχρέου	Σχέση με τον Υπόχρεο	Ημερομηνία Συναλλαγής	Αγορά	Όγκος Συναλλαγών	Αξία Συναλλαγών	Φύση Συναλλαγής [3]	Είδος Χρηματικού μέσου	Παρατηρήσεις [4]
09/09/2021	ΕΛΛΗΝΙΚΑ ΧΡΗΜΑΤΙΣΤΗΡΙΑ - ΧΡΗΜΑΤΙΣΤΗΡΙΟ ΑΘΗΝΩΝ ΑΝΩΝΥΜΗ ΕΤΑΙΡΕΙΑ ΣΥΜΜΕΤΟΧΩΝ	B	ΚΥΡΙΑΚΟΠΟΥΛΟΣ ΙΩΑΝΝΗΣ	Γεν.Διευθυντής	Συνδεδόμενο Νομικό Πρόσωπο	06/09/2021	ΑΞΙΩΝ ΧΑ	1,500	5,802.84	A	Μετοχή	1
09/09/2021	ΕΛΛΗΝΙΚΑ ΧΡΗΜΑΤΙΣΤΗΡΙΑ - ΧΡΗΜΑΤΙΣΤΗΡΙΟ ΑΘΗΝΩΝ ΑΝΩΝΥΜΗ ΕΤΑΙΡΕΙΑ ΣΥΜΜΕΤΟΧΩΝ	B	ΚΥΡΙΑΚΟΠΟΥΛΟΣ ΙΩΑΝΝΗΣ	Γεν.Διευθυντής	Συνδεδόμενο Νομικό Πρόσωπο	08/09/2021	ΑΞΙΩΝ ΧΑ	5,200	19,704.72	A	Μετοχή	1
09/09/2021	ΕΝΤΕΡΣΟΦΤ Α.Ε. ΠΑΡΑΓΩΓΗΣ & ΕΜΠΟΡΙΑΣ ΛΟΓΙΣΜΙΚΟΥ & ΥΠΗΡΕΣΙΩΝ	A	ΠΑΠΑΧΡΙΣΤΟΠΟΥΛΟΥ ΑΙΚΑΤΕΡΙΝΗ	Μέλος ΔΣ Εκτελεστικό	Ο Ιδιος	07/09/2021	ΑΞΙΩΝ ΧΑ	1,500	7,410.00	Π	Μετοχή	1
09/09/2021	ΠΑΠΟΥΤΣΑΝΗΣ ΑΒΕΕ ΚΑΤΑΝΑΛΩΤΙΚΩΝ ΑΓΑΘΩΝ	A	ΙΣΚΑΛΑΤΙΑΝ ΜΑΙΡΗ	Μέλος ΔΣ Εκτελεστικό	Ο Ιδιος	08/09/2021	ΑΞΙΩΝ ΧΑ	1,876	4,127.20	A	Μετοχή	1
09/09/2021	ΠΛΑΣΤΙΚΑ ΘΡΑΚΗΣ ΕΤΑΙΡΕΙΑ ΣΥΜΜΕΤΟΧΩΝ Α.Ε.Ε.	A	ΖΑΙΡΟΠΟΥΛΟΣ ΒΑΣΙΛΕΙΟΣ	Μέλος ΔΣ Μη Εκτελεστικό	Ο Ιδιος	13/04/2021	ΑΞΙΩΝ ΧΑ	1,600	7,731.38	A	Μετοχή	1
09/09/2021	ΠΛΑΣΤΙΚΑ ΘΡΑΚΗΣ ΕΤΑΙΡΕΙΑ ΣΥΜΜΕΤΟΧΩΝ Α.Ε.Ε.	A	ΖΑΙΡΟΠΟΥΛΟΣ ΒΑΣΙΛΕΙΟΣ	Μέλος ΔΣ Μη Εκτελεστικό	Ο Ιδιος	14/04/2021	ΑΞΙΩΝ ΧΑ	4,000	19,032.13	A	Μετοχή	1
09/09/2021	ΠΛΑΣΤΙΚΑ ΘΡΑΚΗΣ ΕΤΑΙΡΕΙΑ ΣΥΜΜΕΤΟΧΩΝ Α.Ε.Ε.	A	ΖΑΙΡΟΠΟΥΛΟΣ ΒΑΣΙΛΕΙΟΣ	Μέλος ΔΣ Μη Εκτελεστικό	Ο Ιδιος	15/04/2021	ΑΞΙΩΝ ΧΑ	2,000	9,409.50	A	Μετοχή	1
09/09/2021	ΠΛΑΣΤΙΚΑ ΘΡΑΚΗΣ ΕΤΑΙΡΕΙΑ ΣΥΜΜΕΤΟΧΩΝ Α.Ε.Ε.	A	ΖΑΙΡΟΠΟΥΛΟΣ ΒΑΣΙΛΕΙΟΣ	Μέλος ΔΣ Μη Εκτελεστικό	Ο Ιδιος	16/04/2021	ΑΞΙΩΝ ΧΑ	10,000	47,387.74	A	Μετοχή	1
09/09/2021	ΠΛΑΣΤΙΚΑ ΘΡΑΚΗΣ ΕΤΑΙΡΕΙΑ ΣΥΜΜΕΤΟΧΩΝ Α.Ε.Ε.	A	ΣΑΜΟΘΡΑΚΗΣ ΓΕΩΡΓΙΟΣ	ΠΡΟΕΔΡΟΣ ΕΠΙΤΡΟΠΗΣ ΕΛΕΓΧΟΥ	Ο Ιδιος	09/02/2021	ΑΞΙΩΝ ΧΑ	25,000	101,705.05	A	Μετοχή	1

Σημειώσεις Γνωστοποιήσεων Συναλλαγών

Για περισσότερες πληροφορίες επί των γνωστοποιήσεων συναλλαγών επισκεφτείτε την ιστοσελίδα <http://athexgroup.gr/el/web/guest/companies-info-trade-notifications>

[1] - Η Ημερομηνία Υποβολής αφορά την Ημερομηνία που η Γνωστοποίηση παρελήφθη από το Χ.Α.

[2] - Λόγος Υποβολής: Α: Πρόσωπο που ασκεί Διευθυντικά καθήκοντα, Β: Πρόσωπο που έχει στενό δεσμό με πρόσωπο που ασκεί Διευθυντικά καθήκοντα.

[3] - Φύση Συναλλαγής: Α: Αγορά, Π: Πώληση.

[4] - Παρατηρήσεις: 1 - Λόγω Συμμετοχής σε ΑΜΚ, 2 - Λόγω Εξάσκησης Δικαιώματος Προαίρεσης αγοράς μετοχών που παρέχεται στο προσωπικό, 3 - Λόγω Δωρεάς, 4 - Λόγω Συγχώνευσης ή Διάσπασης κλπ, 5 - Λόγω Μετατροπής ή Ανταλλαγής Ομολογιών, 6 - Ανταλλαγή λόγω Προαιρετικής Δημόσιας Πρότασης.

Υποκείμενη Αγορά				Αγορά Παραγώγων														
Ανωτ Τιμή	Κατωτ Τιμή	Τιμή κλεισ.	Μεταβ.	Μήνας Παράδοσης	Άνοιγμα	Ανωτ Τιμή	Κατωτ Τιμή	Τελ Τιμή	Τιμή κλεισ.	Τελευταία ζήτηση	Τελευταία προσφορά	Τιμή Εκκαθάρισης ¹	Υψηλό ζωής	Χαμηλό ζωής	Πράξεις	Όγκος	Ανοικτές θέσεις	
FTSE/X.A. Large Cap				(Μονάδα Διαπραγμάτευσης: 1 Μονάδα Δείκτη x 2€, Χρηματικός Διακανονισμός)														
2,176.56	2,144.46	2,162.87	-0.63%	Σεπτέμβριος 2021	2,155.00	2,170.00	2,142.50	2,164.00	2,164.00	---	---	---	2,232.00	---	234	766	---	4,952
				Οκτώβριος 2021	2,103.00	2,165.00	2,103.00	2,159.75	2,159.75	---	---	---	2,224.00	---	19	29	---	203
				Νοέμβριος 2021	---	---	---	---	2,185.25	---	---	---	---	---	---	---	---	---
				Δεκέμβριος 2021	---	---	---	---	2,188.75	---	---	---	---	---	---	---	---	---
				Μάρτιος 2022	---	---	---	---	2,199.75	---	---	---	---	---	---	---	---	---
				Ιούνιος 2022	---	---	---	---	2,210.75	---	---	---	---	---	---	---	---	---
FTSE/X.A. Τράπεζες				(Μονάδα Διαπραγμάτευσης: 1 Μονάδα Δείκτη x 15€, Χρηματικός Διακανονισμός)														
561.19	551.75	558.79	-0.43%	Σεπτέμβριος 2021	---	---	---	---	560.50	---	---	---	569.25	---	---	---	---	4
				Δεκέμβριος 2021	---	---	---	---	564.25	---	---	---	---	---	---	---	---	---
				Μάρτιος 2022	---	---	---	---	567.25	---	---	---	---	---	---	---	---	---
				Ιούνιος 2022	---	---	---	---	570.00	---	---	---	---	---	---	---	---	---

Σημειώσεις Παραγώγων

Τις τιμές εκκαθάρισης και τις τελικές ανοικτές θέσεις μπορείτε να τις ανακτήσετε στο ακόλουθο path <http://www.helex.gr/el/web/guest/statistics-end-of-day-derivatives>

Υποκείμενη Αγορά				Αγορά Παραγώγων										Ανοικτές θέσεις			
Ανωτ Τιμή	Κατωτ Τιμή	Τιμή κλεισ.	Μεταβ.	Μήνας Παράδοσης	Άνοιγμα	Ανωτ Τιμή	Κατωτ Τιμή	Τελ Τιμή	Τιμή κλεισ.	Τελευταία ζήτηση	Τελευταία προσφορά	Τιμή Εκκαθάρισης*	Υψηλό ζωής	Χαμηλό ζωής	Πράξεις	Όγκος	Ανοικτές θέσεις
(Μέγεθος Συμβολαίου: 100 Χρεόγραφα, Φυσική Παράδοση)																	
ALPHA ΥΠΗΡΕΣΙΩΝ ΣΥΜΜ (ΚΟ)				Σεπτέμβριος 2021	1.12	1.15	1.12	1.15	1.15	---	---	---	1.35	---	88	4,345	50,995
1.155	1.123	1.155	1.23%	Δεκέμβριος 2021	1.14	1.15	1.13	1.15	1.15	---	---	---	1.18	---	62	1,348	2,961
				Μάρτιος 2022	---	---	---	---	1.15	---	---	---	---	---	---	---	---
				Ιούνιος 2022	---	---	---	---	1.16	---	---	---	---	---	---	---	---
(Μέγεθος Συμβολαίου: 100 Χρεόγραφα, Φυσική Παράδοση)																	
ΑΤΤΙΚΑ BANK Α.Τ.Ε. (ΚΟ)				Σεπτέμβριος 2021	0.105	0.108	0.105	0.108	0.108	---	---	---	0.225	---	2	10	140
0.11	0.104	0.107	4.90%	Δεκέμβριος 2021	---	---	---	---	0.079	---	---	---	0.096	---	---	---	13
				Μάρτιος 2022	---	---	---	---	0.103	---	---	---	---	---	---	---	---
				Ιούνιος 2022	---	---	---	---	0.104	---	---	---	---	---	---	---	---
(Μέγεθος Συμβολαίου: 100 Χρεόγραφα, Φυσική Παράδοση)																	
CENERGY HOLDINGS (ΚΑ)				Σεπτέμβριος 2021	2.62	2.63	2.54	2.58	2.58	---	---	---	2.86	---	20	245	10,191
2.63	2.53	2.6	-1.14%	Δεκέμβριος 2021	2.62	2.62	2.57	2.57	2.57	---	---	---	2.71	---	8	204	555
				Μάρτιος 2022	---	---	---	---	2.66	---	---	---	---	---	---	---	---
				Ιούνιος 2022	---	---	---	---	2.67	---	---	---	---	---	---	---	---
(Μέγεθος Συμβολαίου: 100 Χρεόγραφα, Φυσική Παράδοση)																	
COCA-COLA HBC AG (ΚΟ)				Σεπτέμβριος 2021	29.65	29.81	29.41	29.65	29.65	---	---	---	32.56	---	21	55	262
30.65	29.29	29.77	-3.00%	Δεκέμβριος 2021	29.67	29.77	29.45	29.60	29.60	---	---	---	30.12	---	10	23	5
				Μάρτιος 2022	---	---	---	---	31.02	---	---	---	---	---	---	---	---
				Ιούνιος 2022	---	---	---	---	31.17	---	---	---	---	---	---	---	---
(Μέγεθος Συμβολαίου: 100 Χρεόγραφα, Φυσική Παράδοση)																	
EUROBANK HOLDINGS (ΚΟ)				Σεπτέμβριος 2021	0.825	0.837	0.817	0.817	0.817	---	---	---	0.867	---	57	1,863	44,767
0.8372	0.8236	0.8296	-1.12%	Δεκέμβριος 2021	0.830	0.835	0.826	0.829	0.829	---	---	---	0.855	---	16	143	429
				Μάρτιος 2022	---	---	---	---	0.848	---	---	---	---	---	---	---	---
				Ιούνιος 2022	---	---	---	---	0.852	---	---	---	---	---	---	---	---
(Μέγεθος Συμβολαίου: 100 Χρεόγραφα, Φυσική Παράδοση)																	
FOURLIS ΣΥΜΜΕΤΟΧΩΝ (ΚΟ)				Σεπτέμβριος 2021	4.25	4.28	4.23	4.24	4.24	---	---	---	4.70	---	27	64	2,850
4.285	4.225	4.255	0.71%	Δεκέμβριος 2021	---	---	---	---	4.31	---	---	---	4.48	---	---	---	102
				Μάρτιος 2022	---	---	---	---	4.27	---	---	---	---	---	---	---	---
				Ιούνιος 2022	---	---	---	---	4.29	---	---	---	---	---	---	---	---
(Μέγεθος Συμβολαίου: 100 Χρεόγραφα, Φυσική Παράδοση)																	
INTRACOM HOLDINGS (ΚΟ)				Σεπτέμβριος 2021	2.41	2.47	2.36	2.39	2.39	---	---	---	2.54	---	117	507	3,905
2.48	2.35	2.39	-1.24%	Δεκέμβριος 2021	2.42	2.51	2.37	2.37	2.37	---	---	---	2.57	---	72	284	770
				Μάρτιος 2022	---	---	---	---	2.45	---	---	---	---	---	---	---	---
				Ιούνιος 2022	---	---	---	---	2.46	---	---	---	---	---	---	---	---

Σημειώσεις Παραγώγων

Τις τιμές εκκαθάρισης και τις τελικές ανοικτές θέσεις μπορείτε να τις ανακτήσετε στο ακόλουθο path <http://www.helex.gr/el/web/guest/statistics-end-of-day-derivatives>

Υποκείμενη Αγορά				Αγορά Παραγώγων										Ανοικτές θέσεις			
Ανωτ Τιμή	Κατωτ Τιμή	Τιμή κλεισ.	Μεταβ.	Μήνας Παράδοσης	Άνοιγμα	Ανωτ Τιμή	Κατωτ Τιμή	Τελ Τιμή	Τιμή κλεισ.	Τελευταία ζήτηση	Τελευταία προσφορά	Τιμή Εκκαθάρισης*	Υψηλό ζωής	Χαμηλό ζωής	Πράξεις	Όγκος	Ανοικτές θέσεις
(Μέγεθος Συμβολαίου: 100 Χρεόγραφα, Φυσική Παράδοση)																	
JUMBO (ΚΟ)				Σεπτέμβριος 2021	13.07	13.32	13.03	13.25	13.25	---	---	---	15.77	---	125	384	2,565
13.37	12.97	13.2	0.92%	Δεκέμβριος 2021	13.18	13.37	13.13	13.15	13.15	---	---	---	13.45	---	26	82	214
				Μάρτιος 2022	---	---	---	---	13.22	---	---	---	---	---	---	---	---
				Ιούνιος 2022	---	---	---	---	13.28	---	---	---	---	---	---	---	---
(Μέγεθος Συμβολαίου: 100 Χρεόγραφα, Φυσική Παράδοση)																	
LAMDA DEVELOPMENT(ΚΟ)				Σεπτέμβριος 2021	7.82	7.91	7.72	7.77	7.77	---	---	---	8.45	---	64	740	5,452
7.885	7.725	7.775	-0.58%	Δεκέμβριος 2021	7.96	7.96	7.79	7.82	7.82	---	---	---	8.45	---	19	618	313
				Μάρτιος 2022	---	---	---	---	7.90	---	---	---	---	---	---	---	---
				Ιούνιος 2022	---	---	---	---	7.94	---	---	---	---	---	---	---	---
(Μέγεθος Συμβολαίου: 100 Χρεόγραφα, Φυσική Παράδοση)																	
MARFIN INVESTMENT GROUP (ΚΟ)				Σεπτέμβριος 2021	0.031	0.035	0.031	0.034	0.034	---	---	---	0.038	---	118	498	25,456
0.035	0.0315	0.0331	3.44%	Δεκέμβριος 2021	0.034	0.034	0.034	0.034	0.034	---	---	---	0.036	---	2	236	111
				Μάρτιος 2022	---	---	---	---	0.032	---	---	---	---	---	---	---	---
				Ιούνιος 2022	---	---	---	---	0.033	---	---	---	---	---	---	---	---
(Μέγεθος Συμβολαίου: 100 Χρεόγραφα, Φυσική Παράδοση)																	
TITAN CEMENT (ΚΑ)				Σεπτέμβριος 2021	15.95	15.97	15.86	15.90	15.90	---	---	---	17.38	---	6	20	1,043
16.02	15.8	15.96	0.12%	Δεκέμβριος 2021	16.06	16.06	15.95	15.95	15.95	---	---	---	16.40	---	2	13	40
				Μάρτιος 2022	---	---	---	---	16.11	---	---	---	---	---	---	---	---
				Ιούνιος 2022	---	---	---	---	16.19	---	---	---	---	---	---	---	---
(Μέγεθος Συμβολαίου: 100 Χρεόγραφα, Φυσική Παράδοση)																	
VOHALCO SA/NV (ΚΑ)				Σεπτέμβριος 2021	4.60	4.72	4.58	4.62	4.62	---	---	---	4.89	---	56	244	8,244
4.74	4.585	4.59	-1.50%	Δεκέμβριος 2021	4.69	4.78	4.63	4.64	4.64	---	---	---	4.78	---	28	124	183
				Μάρτιος 2022	---	---	---	---	4.71	---	---	---	---	---	---	---	---
				Ιούνιος 2022	---	---	---	---	4.73	---	---	---	---	---	---	---	---
(Μέγεθος Συμβολαίου: 100 Χρεόγραφα, Φυσική Παράδοση)																	
ΑΔΜΗΕ ΣΥΜΜΕΤΟΧΩΝ Α.Ε. (ΚΟ)				Σεπτέμβριος 2021	2.57	2.57	2.48	2.55	2.55	---	---	---	2.73	---	23	303	9,374
2.53	2.49	2.53	0.40%	Δεκέμβριος 2021	2.59	2.59	2.51	2.51	2.51	---	---	---	2.59	---	17	127	150
				Μάρτιος 2022	---	---	---	---	2.55	---	---	---	---	---	---	---	---
				Ιούνιος 2022	---	---	---	---	2.56	---	---	---	---	---	---	---	---
(Μέγεθος Συμβολαίου: 100 Χρεόγραφα, Φυσική Παράδοση)																	
ΓΕΚ ΤΕΡΝΑ (ΚΟ)				Σεπτέμβριος 2021	9.50	9.58	9.43	9.50	9.50	---	---	---	10.22	---	67	1,701	7,832
9.61	9.41	9.52	-1.25%	Δεκέμβριος 2021	9.68	9.68	9.50	9.50	9.50	---	---	---	10.00	---	40	2,859	267
				Μάρτιος 2022	---	---	---	---	9.74	---	---	---	---	---	---	---	---
				Ιούνιος 2022	---	---	---	---	9.79	---	---	---	---	---	---	---	---

Σημειώσεις Παραγώγων

Τις τιμές εκκαθάρισης και τις τελικές ανοικτές θέσεις μπορείτε να τις ανακτήσετε στο ακόλουθο path <http://www.helex.gr/el/web/guest/statistics-end-of-day-derivatives>

Υποκείμενη Αγορά				Αγορά Παραγώγων													
Ανωτ Τιμή	Κατωτ Τιμή	Τιμή κλεισ.	Μεταβ.	Μήνας Παράδοσης	Άνοιγμα	Ανωτ Τιμή	Κατωτ Τιμή	Τελ Τιμή	Τιμή κλεισ.	Τελευταία ζήτηση	Τελευταία προσφορά	Τιμή Εκκαθάρισης*	Υψηλό ζωής	Χαμηλό ζωής	Πράξεις	Όγκος	Ανοικτές θέσεις
(Μέγεθος Συμβολαίου: 100 Χρεόγραφα, Φυσική Παράδοση)																	
ΔΕΗ (ΚΟ)				Σεπτέμβριος 2021	9.84	9.88	9.60	9.70	9.70	---	---	---	10.28	---	132	1,460	14,288
9.89	9.6	9.68	-1.32%	Δεκέμβριος 2021	9.86	9.92	9.62	9.73	9.73	---	---	---	10.26	---	92	1,225	1,482
				Μάρτιος 2022	---	---	---	---	9.91	---	---	---	---	---	---	---	---
				Ιούνιος 2022	---	---	---	---	9.96	---	---	---	---	---	---	---	---
(Μέγεθος Συμβολαίου: 100 Χρεόγραφα, Φυσική Παράδοση)																	
ΕΘΝΙΚΗ ΤΡΑΠΕΖΑ (ΚΟ)				Σεπτέμβριος 2021	2.51	2.54	2.48	2.51	2.51	---	---	---	2.75	---	158	3,050	32,882
2.54	2.48	2.49	-1.70%	Δεκέμβριος 2021	2.52	2.56	2.49	2.51	2.51	---	---	---	2.66	---	62	677	3,909
				Μάρτιος 2022	---	---	---	---	2.56	---	---	---	---	---	---	---	---
				Ιούνιος 2022	---	---	---	---	2.57	---	---	---	---	---	---	---	---
(Μέγεθος Συμβολαίου: 118 Χρεόγραφα, Φυσική Παράδοση)																	
ΕΛΛΑΚΤΩΡ (ΚΟ)				Σεπτέμβριος 2021	1.43	1.45	1.41	1.42	1.42	---	---	---	1.61	1.19	24	223	8,825
1.448	1.41	1.411	-1.60%	Δεκέμβριος 2021	1.45	1.45	1.42	1.42	1.42	---	---	---	1.60	---	6	29	126
				Μάρτιος 2022	---	---	---	---	1.45	---	---	---	---	---	---	---	---
				Ιούνιος 2022	---	---	---	---	1.46	---	---	---	---	---	---	---	---
(Μέγεθος Συμβολαίου: 102 Χρεόγραφα, Φυσική Παράδοση)																	
ΕΛΛΗΝ. ΧΡΗΜΑΤΙΣΤΗΡΙΑ-Χ.Α. (ΚΟ)				Σεπτέμβριος 2021	3.77	3.78	3.73	3.73	3.73	---	---	---	3.97	---	9	65	1,495
3.8	3.72	3.725	-1.06%	Δεκέμβριος 2021	3.78	3.80	3.76	3.76	3.76	---	---	---	3.86	---	12	75	20
				Μάρτιος 2022	---	---	---	---	3.80	---	---	---	---	---	---	---	---
				Ιούνιος 2022	---	---	---	---	3.82	---	---	---	---	---	---	---	---
(Μέγεθος Συμβολαίου: 100 Χρεόγραφα, Φυσική Παράδοση)																	
ΕΛΛΗΝΙΚΑ ΠΕΤΡΕΛΑΙΑ (ΚΟ)				Σεπτέμβριος 2021	5.88	5.94	5.82	5.87	5.87	---	---	---	6.59	---	9	25	2,260
5.97	5.79	5.88	-1.01%	Δεκέμβριος 2021	5.84	5.86	5.84	5.86	5.86	---	---	---	6.26	---	4	49	203
				Μάρτιος 2022	---	---	---	---	6.00	---	---	---	---	---	---	---	---
				Ιούνιος 2022	---	---	---	---	6.03	---	---	---	---	---	---	---	---
(Μέγεθος Συμβολαίου: 100 Χρεόγραφα, Φυσική Παράδοση)																	
ΕΥΔΑΠ (ΚΟ)				Σεπτέμβριος 2021	8.16	8.16	8.09	8.09	8.09	---	---	---	8.88	---	2	8	871
8.27	8.08	8.14	-0.73%	Δεκέμβριος 2021	8.17	8.17	7.96	7.96	7.96	---	---	---	8.20	---	5	7	2
				Μάρτιος 2022	---	---	---	---	8.29	---	---	---	---	---	---	---	---
				Ιούνιος 2022	---	---	---	---	8.33	---	---	---	---	---	---	---	---
(Μέγεθος Συμβολαίου: 100 Χρεόγραφα, Φυσική Παράδοση)																	
ΜΟΤΟΡ ΟΪΛ (ΚΟ)				Σεπτέμβριος 2021	13.20	13.42	13.11	13.20	13.20	---	---	---	15.10	---	50	79	2,998
13.39	13.11	13.2	-0.83%	Δεκέμβριος 2021	13.40	13.40	13.05	13.11	13.11	---	---	---	14.20	---	17	41	363
				Μάρτιος 2022	---	---	---	---	13.45	---	---	---	---	---	---	---	---
				Ιούνιος 2022	---	---	---	---	13.52	---	---	---	---	---	---	---	---

Σημειώσεις Παραγώγων

Τις τιμές εκκαθάρισης και τις τελικές ανοικτές θέσεις μπορείτε να τις ανακτήσετε στο ακόλουθο path <http://www.helex.gr/el/web/guest/statistics-end-of-day-derivatives>

Υποκείμενη Αγορά				Αγορά Παραγώγων										Ανοικτές θέσεις			
Ανωτ Τιμή	Κατωτ Τιμή	Τιμή κλεισ.	Μεταβ.	Μήνας Παράδοσης	Άνοιγμα	Ανωτ Τιμή	Κατωτ Τιμή	Τελ Τιμή	Τιμή κλεισ.	Τελευταία ζήτηση	Τελευταία προσφορά	Τιμή Εκκαθάρισης*	Υψηλό ζωής	Χαμηλό ζωής	Πράξεις	Όγκος	Ανοικτές θέσεις
(Μέγεθος Συμβολαίου: 100 Χρεόγραφα, Φυσική Παράδοση)																	
ΜΥΤΙΛΗΝΑΙΟΣ (ΚΟ)				Σεπτέμβριος 2021	15.58	15.77	15.58	15.73	15.73	---	---	---	16.25	---	50	156	5,339
15.79	15.6	15.69	-0.44%	Δεκέμβριος 2021	15.86	15.88	15.74	15.79	15.79	---	---	---	16.62	---	30	150	658
				Μάρτιος 2022	---	---	---	---	15.93	---	---	---	---	---	---	---	---
				Ιούνιος 2022	---	---	---	---	16.01	---	---	---	---	---	---	---	---
(Μέγεθος Συμβολαίου: 100 Χρεόγραφα, Φυσική Παράδοση)																	
ΟΛΠ (ΚΟ)				Σεπτέμβριος 2021	19.69	19.69	19.69	19.69	19.69	---	---	---	21.43	---	2	25	382
19.72	19.52	19.66	0.10%	Δεκέμβριος 2021	19.81	19.81	19.79	19.79	19.79	---	---	---	19.81	---	2	25	---
				Μάρτιος 2022	---	---	---	---	19.85	---	---	---	---	---	---	---	---
				Ιούνιος 2022	---	---	---	---	19.95	---	---	---	---	---	---	---	---
(Μέγεθος Συμβολαίου: 100 Χρεόγραφα, Φυσική Παράδοση)																	
ΟΠΑΠ (ΚΟ)				Σεπτέμβριος 2021	13.01	13.12	12.98	13.02	13.02	---	---	---	13.34	---	28	185	1,535
13.19	12.94	13.04	-0.61%	Δεκέμβριος 2021	12.99	13.04	12.95	12.95	12.95	---	---	---	13.10	---	10	116	131
				Μάρτιος 2022	---	---	---	---	13.26	---	---	---	---	---	---	---	---
				Ιούνιος 2022	---	---	---	---	13.33	---	---	---	---	---	---	---	---
(Μέγεθος Συμβολαίου: 100 Χρεόγραφα, Φυσική Παράδοση)																	
ΟΤΕ (ΚΟ)				Σεπτέμβριος 2021	15.97	16.10	15.90	16.02	16.02	---	---	---	16.79	---	24	70	2,789
16.1	15.89	16.02	-0.12%	Δεκέμβριος 2021	15.99	16.08	15.80	16.02	16.02	---	---	---	16.32	---	29	94	172
				Μάρτιος 2022	---	---	---	---	16.21	---	---	---	---	---	---	---	---
				Ιούνιος 2022	---	---	---	---	16.29	---	---	---	---	---	---	---	---
(Μέγεθος Συμβολαίου: 100 Χρεόγραφα, Φυσική Παράδοση)																	
ΠΕΙΡΑΙΩΣ FINANCIAL HOLD (ΚΟ)				Σεπτέμβριος 2021	1.34	1.35	1.33	1.34	1.34	---	---	---	1.77	---	34	6,352	325,483
1.35	1.33	1.335	-1.40%	Δεκέμβριος 2021	1.35	1.35	1.33	1.35	1.35	---	---	---	1.79	---	19	617	4,277
				Μάρτιος 2022	---	---	---	---	1.37	---	---	---	---	---	---	---	---
				Ιούνιος 2022	---	---	---	---	1.38	---	---	---	---	---	---	---	---
(Μέγεθος Συμβολαίου: 6 Χρεόγραφα, Φυσική Παράδοση)																	
ΤΕΡΝΑ ΕΝΕΡΓΕΙΑΚΗ (ΚΟ)				Σεπτέμβριος 2021	11.95	12.00	11.94	12.00	12.00	---	---	---	12.85	---	22	85	2,483
12.02	11.88	11.98	0.17%	Δεκέμβριος 2021	11.95	11.95	11.95	11.95	11.95	---	---	---	12.39	---	1	6	227
				Μάρτιος 2022	---	---	---	---	12.09	---	---	---	---	---	---	---	---
				Ιούνιος 2022	---	---	---	---	12.15	---	---	---	---	---	---	---	---

Σημειώσεις Παραγώγων

Τις τιμές εκκαθάρισης και τις τελικές ανοικτές θέσεις μπορείτε να τις ανακτήσετε στο ακόλουθο path <http://www.helex.gr/el/web/guest/statistics-end-of-day-derivatives>

FTSE/X.A. Large Cap

(Μονάδα Διαπραγμάτευσης: 1 Μονάδα Δείκτη x 2€ - Τρόπος Εξάσκησης: Ευρωπαϊκός, Χρηματικός Διακανονισμός)

Τιμή Εξάσκησης	Δικαιώματα Αγοράς													Δικαιώματα Πώλησης															
	Σεπτέμβριος 2021						Οκτώβριος 2021						Λοιποί Μήνες		Σεπτέμβριος 2021						Οκτώβριος 2021						Λοιποί Μήνες		
	Άνοιγμα	Ανιψ. Τιμή	Κατωτ. Τιμή	Τελ. Τιμή	Τιμή κλεισ.	Όγκος	Άνοιγμα	Ανιψ. Τιμή	Κατωτ. Τιμή	Τελ. Τιμή	Τιμή κλεισ.	Όγκος	Άνοιγ. θέσεις	Όγκος	Άνοιγ. θέσεις	Άνοιγμα	Ανιψ. Τιμή	Κατωτ. Τιμή	Τελ. Τιμή	Τιμή κλεισ.	Όγκος	Άνοιγ. θέσεις	Όγκος	Άνοιγ. θέσεις	Όγκος	Άνοιγ. θέσεις	Τιμή Εξάσκησης		
1,200	0.00	0.00	0.00	-	966.00	-	-	-	-	-	-	-	-	-	0.00	0.00	0.00	-	0.02	-	-	-	-	-	-	-	1,200		
1,225	0.00	0.00	0.00	-	941.00	-	-	-	-	-	-	-	-	-	0.00	0.00	0.00	-	0.01	-	-	-	-	-	-	-	1,225		
1,250	0.00	0.00	0.00	-	916.00	-	-	-	-	-	-	-	-	-	0.00	0.00	0.00	-	0.01	-	-	-	-	-	-	-	1,250		
1,275	0.00	0.00	0.00	-	891.00	-	-	-	-	-	-	-	-	-	0.00	0.00	0.00	-	0.01	-	-	-	-	-	-	-	1,275		
1,300	0.00	0.00	0.00	-	866.00	-	-	-	-	-	-	-	-	-	0.00	0.00	0.00	-	0.01	-	-	-	-	-	-	-	1,300		
1,325	0.00	0.00	0.00	-	841.00	-	-	-	-	-	-	-	-	-	0.00	0.00	0.00	-	0.01	-	-	-	-	-	-	-	1,325		
1,350	0.00	0.00	0.00	-	816.00	-	-	-	-	-	-	-	-	-	0.00	0.00	0.00	-	0.01	-	-	-	-	-	-	-	1,350		
1,375	0.00	0.00	0.00	-	791.00	-	-	-	-	-	-	-	-	-	0.00	0.00	0.00	-	0.01	-	-	-	-	-	-	-	1,375		
1,400	0.00	0.00	0.00	-	766.00	-	-	-	-	-	-	-	-	-	0.00	0.00	0.00	-	0.01	-	-	-	-	-	-	-	1,400		
1,425	0.00	0.00	0.00	-	741.00	-	-	-	-	-	-	-	-	-	0.00	0.00	0.00	-	0.01	-	-	-	-	-	-	-	1,425		
1,450	0.00	0.00	0.00	-	716.00	-	-	-	-	-	-	-	-	-	0.00	0.00	0.00	-	0.01	-	-	-	-	-	-	-	1,450		
1,475	0.00	0.00	0.00	-	691.00	-	-	-	-	-	-	-	-	-	0.00	0.00	0.00	-	0.01	-	-	-	-	-	-	-	1,475		
1,500	0.00	0.00	0.00	-	666.00	-	-	-	-	-	-	-	-	-	0.00	0.00	0.00	-	0.01	-	-	-	-	-	-	-	1,500		
1,525	0.00	0.00	0.00	-	641.00	-	-	-	-	-	-	-	-	-	0.00	0.00	0.00	-	0.01	-	-	-	-	-	-	-	1,525		
1,550	0.00	0.00	0.00	-	616.00	-	-	-	-	-	-	-	-	-	0.00	0.00	0.00	-	0.01	-	-	-	-	-	-	-	1,550		
1,575	0.00	0.00	0.00	-	591.00	-	-	-	-	-	-	-	-	-	0.00	0.00	0.00	-	0.01	-	-	-	-	-	-	-	1,575		
1,600	0.00	0.00	0.00	-	566.00	-	-	-	-	-	-	-	-	-	0.00	0.00	0.00	-	0.01	-	-	-	-	-	-	-	1,600		
1,625	0.00	0.00	0.00	-	541.00	-	-	-	-	-	-	-	-	-	0.00	0.00	0.00	-	0.01	-	-	-	-	-	-	-	1,625		
1,650	0.00	0.00	0.00	-	516.00	-	-	-	-	-	-	-	-	-	0.00	0.00	0.00	-	0.01	-	-	-	-	-	-	-	1,650		
1,675	0.00	0.00	0.00	-	491.00	-	-	-	-	-	-	-	-	-	0.00	0.00	0.00	-	0.01	-	-	-	-	-	-	-	1,675		
1,700	0.00	0.00	0.00	-	466.00	-	-	-	-	-	-	-	-	-	0.00	0.00	0.00	-	0.01	-	-	-	-	-	-	-	1,700		
1,725	0.00	0.00	0.00	-	441.00	-	-	-	-	-	-	-	-	-	0.00	0.00	0.00	-	0.01	-	-	-	-	-	-	-	1,725		
1,750	0.00	0.00	0.00	-	416.00	-	-	-	-	-	-	-	-	-	0.00	0.00	0.00	-	0.01	-	-	-	-	-	-	-	1,750		
1,775	0.00	0.00	0.00	-	391.00	-	-	-	-	-	-	-	-	-	0.00	0.00	0.00	-	0.02	-	-	-	-	-	-	-	1,775		
1,800	0.00	0.00	0.00	-	366.00	-	-	-	-	-	-	-	-	-	0.00	0.00	0.00	-	0.01	-	-	-	-	-	-	-	1,800		
1,825	0.00	0.00	0.00	-	341.00	-	-	-	-	-	-	-	-	-	0.00	0.00	0.00	-	0.02	-	-	-	-	-	-	-	1,825		
1,850	0.00	0.00	0.00	-	316.00	-	-	-	-	-	-	-	-	-	0.00	0.00	0.00	-	0.01	-	-	-	-	-	-	-	1,850		
1,875	0.00	0.00	0.00	-	291.00	-	-	0.00	0.00	0.00	-	289.00	-	-	0.00	0.00	0.00	-	0.01	-	-	0.00	0.00	0.00	-	0.48	-	1,875	
1,900	0.00	0.00	0.00	-	266.00	-	-	0.00	0.00	0.00	-	264.00	-	-	0.00	0.00	0.00	-	0.02	-	-	0.00	0.00	0.00	-	0.87	-	1,900	
1,925	0.00	0.00	0.00	-	241.00	-	-	0.00	0.00	0.00	-	240.00	-	-	0.00	0.00	0.00	-	0.01	-	-	0.00	0.00	0.00	-	1.50	-	1,925	
1,950	0.00	0.00	0.00	-	216.00	-	40	0.00	0.00	0.00	-	216.00	-	-	0.00	0.00	0.00	-	0.01	-	40	0.00	0.00	0.00	-	2.60	-	1,950	
1,975	0.00	0.00	0.00	-	191.00	-	60	0.00	0.00	0.00	-	193.00	-	-	0.00	0.00	0.00	-	0.02	-	81	0.00	0.00	0.00	-	4.20	-	1,975	
2,000	0.00	0.00	0.00	-	167.00	-	40	0.00	0.00	0.00	-	170.00	-	-	0.00	0.00	0.00	-	0.09	-	100	0.00	0.00	0.00	-	6.50	-	2,000	
2,050	0.00	0.00	0.00	-	117.00	-	20	0.00	0.00	0.00	-	128.00	-	-	0.00	0.00	0.00	-	0.89	-	140	0.00	0.00	0.00	-	14.00	-	2,050	
2,100	0.00	0.00	0.00	-	71.50	-	20	0.00	0.00	0.00	-	91.00	-	20	0.00	0.00	0.00	-	5.20	-	192	31.50	31.50	31.50	31.50	31.50	20	83	2,100
2,150	27.00	32.75	26.00	26.00	26.00	155	135	50.00	50.00	50.00	50.00	50.00	10	20	23.50	32.75	23.50	25.00	25.00	151	132	51.00	55.00	49.00	49.00	49.00	8	40	2,150

FTSE/X.A. Large Cap

(Μονάδα Διαπραγμάτευσης: 1 Μονάδα Δείκτη x 2€ - Τρόπος Εξάσκησης: Ευρωπαϊκός, Χρηματικός Διακανονισμός)

Τιμή Εξάσκησης	Δικαιώματα Αγοράς														Δικαιώματα Πώλησης																			
	Σεπτέμβριος 2021							Οκτώβριος 2021							Λοιποί Μήνες		Σεπτέμβριος 2021							Οκτώβριος 2021							Λοιποί Μήνες		Τιμή Εξάσκησης	
	Άνοιγμα	Ανιψ. Τιμή	Κατωτ. Τιμή	Τελ. Τιμή	Τιμή κλεισ.	Όγκος	Ανοικτές θέσεις	Άνοιγμα	Ανιψ. Τιμή	Κατωτ. Τιμή	Τελ. Τιμή	Τιμή κλεισ.	Όγκος	Ανοικτές θέσεις	Όγκος	Ανοικτές θέσεις	Άνοιγμα	Ανιψ. Τιμή	Κατωτ. Τιμή	Τελ. Τιμή	Τιμή κλεισ.	Όγκος	Ανοικτές θέσεις	Άνοιγμα	Ανιψ. Τιμή	Κατωτ. Τιμή	Τελ. Τιμή	Τιμή κλεισ.	Όγκος	Ανοικτές θέσεις	Όγκος	Ανοικτές θέσεις		
2,200	0.00	0.00	0.00	-	13.00	-	244	0.00	0.00	0.00	-	38.25	-	40			0.00	0.00	0.00	-	46.50	-	230	0.00	0.00	0.00	-	74.00	-	60				2,200
2,250	0.00	0.00	0.00	-	3.50	-	35	0.00	0.00	0.00	-	22.50	-	83			0.00	0.00	0.00	-	87.00	-	5	113.00	120.00	113.00	120.00	120.00	20	-			2,250	
2,300	0.00	0.00	0.00	-	0.64	-	-	0.00	0.00	0.00	-	12.25	-	45			0.00	0.00	0.00	-	134.00	-	20	0.00	0.00	0.00	-	148.00	-	20			2,300	
2,350	0.00	0.00	0.00	-	0.08	-	-	0.00	0.00	0.00	-	6.20	-	-			0.00	0.00	0.00	-	183.00	-	-	0.00	0.00	0.00	-	192.00	-	-			2,350	
2,400	0.00	0.00	0.00	-	0.01	-	-	0.00	0.00	0.00	-	2.90	-	-			0.00	0.00	0.00	-	233.00	-	-	0.00	0.00	0.00	-	238.00	-	-			2,400	
2,450	0.00	0.00	0.00	-	0.04	-	-	0.00	0.00	0.00	-	1.30	-	-			0.00	0.00	0.00	-	283.00	-	-	0.00	0.00	0.00	-	287.00	-	-			2,450	
2,500	0.00	0.00	0.00	-	0.01	-	-	0.00	0.00	0.00	-	0.53	-	-			0.00	0.00	0.00	-	333.00	-	-	0.00	0.00	0.00	-	336.00	-	-			2,500	
Σύνολα:							155																151											
Αριθμός Πράξεων:																																		

ALPHA ΥΠΗΡΕΣΙΩΝ ΣΥΜΜ (ΚΟ)

(Μέγεθος Συμβολαίου: 100 Χρεόγραφα, Τρόπος Εξάσκησης: Αμερικάνικος, Φυσική Παράδοση)

Δικαιώματα Αγοράς														Δικαιώματα Πώλησης																		
Τιμή Εξάσκησης	Σεπτέμβριος 2021						Οκτώβριος 2021						Λοιποί Μήνες		Σεπτέμβριος 2021						Οκτώβριος 2021						Λοιποί Μήνες		Τιμή Εξάσκησης			
	Άνοιγμα	Ανιτ Τιμή	Κατωτ Τιμή	Τελ Τιμή	Τιμή κλεισ.	Όγκος	Άνοιγμα	Ανιτ Τιμή	Κατωτ Τιμή	Τελ Τιμή	Τιμή κλεισ.	Όγκος	Άνοιγτες θέσεις	Όγκος	Άνοιγτες θέσεις	Άνοιγμα	Ανιτ Τιμή	Κατωτ Τιμή	Τελ Τιμή	Τιμή κλεισ.	Όγκος	Άνοιγτες θέσεις	Άνοιγμα	Ανιτ Τιμή	Κατωτ Τιμή	Τελ Τιμή	Τιμή κλεισ.	Όγκος		Άνοιγτες θέσεις	Όγκος	Άνοιγτες θέσεις
0.150	0.000	0.000	0.000	0.990	-	-										0.000	0.000	0.000	0.001	-	-											0.002
0.200	0.000	0.000	0.000	0.940	-	-										0.000	0.000	0.000	0.001	-	-											0.002
0.250	0.000	0.000	0.000	0.890	-	-										0.000	0.000	0.000	0.003	-	-											0.003
0.300	0.000	0.000	0.000	0.840	-	-										0.000	0.000	0.000	0.001	-	-											0.003
0.350	0.000	0.000	0.000	0.790	-	-										0.000	0.000	0.000	0.001	-	-											0.004
0.400	0.000	0.000	0.000	0.740	-	-										0.000	0.000	0.000	0.001	-	-											0.004
0.450	0.000	0.000	0.000	0.690	-	-										0.000	0.000	0.000	0.001	-	-											0.005
0.500	0.000	0.000	0.000	0.640	-	-										0.000	0.000	0.000	0.001	-	-											0.005
0.550	0.000	0.000	0.000	0.590	-	-										0.000	0.000	0.000	0.001	-	-											0.006
0.600	0.000	0.000	0.000	0.540	-	-										0.000	0.000	0.000	0.001	-	-											0.006
0.650	0.000	0.000	0.000	0.490	-	-										0.000	0.000	0.000	0.001	-	-											0.007
0.700	0.000	0.000	0.000	0.440	-	-										0.000	0.000	0.000	0.001	-	-											0.007
0.750	0.000	0.000	0.000	0.390	-	-	0.000	0.000	0.000	0.392	-	-				0.000	0.000	0.000	0.001	-	-	0.000	0.000	0.000	0.001	-	-					0.008
0.800	0.000	0.000	0.000	0.340	-	-	0.000	0.000	0.000	0.342	-	-				0.000	0.000	0.000	0.001	-	-	0.000	0.000	0.000	0.001	-	-					0.008
0.850	0.000	0.000	0.000	0.291	-	-	0.000	0.000	0.000	0.294	-	-				0.000	0.000	0.000	0.001	-	-	0.000	0.000	0.000	0.002	-	-					0.009
0.900	0.000	0.000	0.000	0.242	-	-	0.000	0.000	0.000	0.247	-	-				0.000	0.000	0.000	0.002	-	-	0.000	0.000	0.000	0.005	-	-					0.009
0.950	0.000	0.000	0.000	0.195	-	-	0.000	0.000	0.000	0.203	-	-				0.000	0.000	0.000	0.004	-	-	0.000	0.000	0.000	0.011	-	-					0.010
1.000	0.000	0.000	0.000	0.151	-	-	0.000	0.000	0.000	0.163	-	-				0.000	0.000	0.000	0.010	-	-	0.000	0.000	0.000	0.021	-	-					0.010
1.100	0.000	0.000	0.000	0.079	-	150	0.000	0.000	0.000	0.097	-	-				0.000	0.000	0.000	0.038	-	-	0.000	0.000	0.000	0.055	-	-					0.011
1.200	0.000	0.000	0.000	0.034	-	-	0.000	0.000	0.000	0.051	-	-				0.000	0.000	0.000	0.094	-	-	0.000	0.000	0.000	0.109	-	-					0.012
1.300	0.000	0.000	0.000	0.012	-	-	0.000	0.000	0.000	0.025	-	-				0.000	0.000	0.000	0.172	-	-	0.000	0.000	0.000	0.183	-	-					0.013
1.400	0.000	0.000	0.000	0.004	-	-	0.000	0.000	0.000	0.011	-	-				0.000	0.000	0.000	0.263	-	-	0.000	0.000	0.000	0.269	-	-					0.014
1.500	0.000	0.000	0.000	0.001	-	-	0.000	0.000	0.000	0.004	-	-				0.000	0.000	0.000	0.361	-	-	0.000	0.000	0.000	0.363	-	-					0.015
1.600	0.000	0.000	0.000	0.001	-	-	0.000	0.000	0.000	0.002	-	-				0.000	0.000	0.000	0.460	-	-	0.000	0.000	0.000	0.460	-	-					0.016
1.700	0.000	0.000	0.000	0.001	-	-	0.000	0.000	0.000	0.001	-	-				0.000	0.000	0.000	0.560	-	-	0.000	0.000	0.000	0.560	-	-					0.017
1.800	0.000	0.000	0.000	0.001	-	-					-	-				0.000	0.000	0.000	0.660	-	-					-	-					0.018
Σύνολο:																																
Αριθμός Πράξεων:																																

ΔΕΗ (ΚΟ)

(Μέγεθος Συμβολαίου: 100 Χρεόγραφα, Τρόπος Εξάσκησης: Αμερικάνικος, Φυσική Παράδοση)

Τιμή Εξάσκησης	Δικαιώματα Αγοράς													Δικαιώματα Πώλησης																			
	Σεπτέμβριος 2021						Οκτώβριος 2021						Λοιποί Μήνες		Σεπτέμβριος 2021						Οκτώβριος 2021						Λοιποί Μήνες		Τιμή Εξάσκησης				
	Άνοιγμα	Ανιγτ Τιμή	Καπιτ Τιμή	Τελ Τιμή	Τιμή κλεισ.	Όγκος	Ανοικτές θέσεις	Άνοιγμα	Ανιγτ Τιμή	Καπιτ Τιμή	Τελ Τιμή	Τιμή κλεισ.	Όγκος	Ανοικτές θέσεις	Όγκος	Ανοικτές θέσεις	Άνοιγμα	Ανιγτ Τιμή	Καπιτ Τιμή	Τελ Τιμή	Τιμή κλεισ.	Όγκος	Ανοικτές θέσεις	Άνοιγμα	Ανιγτ Τιμή	Καπιτ Τιμή	Τελ Τιμή	Τιμή κλεισ.		Όγκος	Ανοικτές θέσεις	Όγκος	Ανοικτές θέσεις
3.400	0.000	0.000	0.000		6.41	-	-						-	-			0.000	0.000	0.000		0.001	-	-										
3.600	0.000	0.000	0.000		6.21	-	-						-	-			0.000	0.000	0.000		0.001	-	-										0.036
3.800	0.000	0.000	0.000		6.01	-	-						-	-			0.000	0.000	0.000		0.001	-	-										0.038
4.000	0.000	0.000	0.000		5.81	-	-						-	-			0.000	0.000	0.000		0.001	-	-										0.040
4.400	0.000	0.000	0.000		5.41	-	-						-	-			0.000	0.000	0.000		0.001	-	-										0.044
4.800	0.000	0.000	0.000		5.01	-	-						-	-			0.000	0.000	0.000		0.001	-	-										0.048
5.200	0.000	0.000	0.000		4.61	-	-						-	-			0.000	0.000	0.000		0.001	-	-										0.052
5.600	0.000	0.000	0.000		4.21	-	-						-	-			0.000	0.000	0.000		0.001	-	-										0.056
6.000	0.000	0.000	0.000		3.81	-	-						-	-			0.000	0.000	0.000		0.001	-	-										0.060
6.400	0.000	0.000	0.000		3.41	-	-	0.000	0.000	0.000		3.42	-	-			0.000	0.000	0.000		0.001	-	-	0.000	0.000	0.000		0.001	-	-			0.064
6.800	0.000	0.000	0.000		3.01	-	-	0.000	0.000	0.000		3.02	-	-			0.000	0.000	0.000		0.001	-	-	0.000	0.000	0.000		0.003	-	-			0.068
7.200	0.000	0.000	0.000		2.61	-	-	0.000	0.000	0.000		2.63	-	-			0.000	0.000	0.000		0.001	-	-	0.000	0.000	0.000		0.001	-	-			0.072
7.600	0.000	0.000	0.000		2.21	-	-	0.000	0.000	0.000		2.23	-	-			0.000	0.000	0.000		0.004	-	-	0.000	0.000	0.000		0.004	-	-			0.076
8.000	0.000	0.000	0.000		1.81	-	-	0.000	0.000	0.000		1.84	-	-			0.000	0.000	0.000		0.001	-	22	0.000	0.000	0.000		0.014	-	-			0.080
8.400	0.000	0.000	0.000		1.41	-	-	0.000	0.000	0.000		1.47	-	-			0.000	0.000	0.000		0.001	-	7	0.000	0.000	0.000		0.040	-	-			0.084
8.800	0.000	0.000	0.000		1.02	-	-	0.000	0.000	0.000		1.12	-	-			0.000	0.000	0.000		0.008	-	-	0.000	0.000	0.000		0.094	-	-			0.088
9.200	0.000	0.000	0.000		0.657	-	41	0.752	0.752	0.752	0.752	0.752	5	-			0.000	0.000	0.000		0.043	-	4	0.236	0.236	0.236	0.236	0.236	5	0			0.092
9.600	0.280	0.280	0.280	0.280	0.280	70	341	0.000	0.000	0.000		0.567	-	40			0.000	0.000	0.000		0.144	-	-	0.365	0.365	0.365	0.365	0.365	5	300			0.096
10.000	0.000	0.000	0.000		0.159	-	361	0.386	0.386	0.347	0.347	0.347	21	50			0.000	0.000	0.000		0.344	-	7	0.000	0.000	0.000		0.544	-	-			0.100
11.000	0.000	0.000	0.000		0.007	-	172	0.000	0.000	0.000		0.102	-	43			0.000	0.000	0.000		1.19	-	-	0.000	0.000	0.000		1.28	-	-			0.110
12.000	0.000	0.000	0.000		0.001	-	-	0.000	0.000	0.000		0.020	-	-			0.000	0.000	0.000		2.19	-	-	0.000	0.000	0.000		2.20	-	-			0.120
13.000	0.000	0.000	0.000		0.001	-	-	0.000	0.000	0.000		0.003	-	-			0.000	0.000	0.000		3.19	-	-	0.000	0.000	0.000		3.19	-	-			0.130
14.000	0.000	0.000	0.000		0.001	-	-	0.000	0.000	0.000		0.001	-	-			0.000	0.000	0.000		4.19	-	-	0.000	0.000	0.000		4.19	-	-			0.140
15.000	0.000	0.000	0.000		0.001	-	-	0.000	0.000	0.000		0.001	-	-			0.000	0.000	0.000		5.19	-	-	0.000	0.000	0.000		5.19	-	-			0.150
Σύνολα:						70	915						26	133	0	0					70	40						10	380	0	0		
Αριθμός Πράξεων:							5						4	0							0.00							2	0				

ΕΘΝΙΚΗ ΤΡΑΠΕΖΑ (ΚΟ)

(Μέγεθος Συμβολαίου: 100 Χρέογραφα, Τρόπος Εξάσκησης: Αμερικάνικος, Φυσική Παράδοση)

Τιμή Εξάσκησης	Δικαιώματα Αγοράς														Δικαιώματα Πώλησης																	
	Σεπτέμβριος 2021						Οκτώβριος 2021						Λοιποί Μήνες		Σεπτέμβριος 2021						Οκτώβριος 2021						Λοιποί Μήνες		Τιμή Εξάσκησης			
	Άνοιγμα	Ανιτ Τιμή	Καπιτ Τιμή	Τελ Τιμή	Τιμή κλεισ.	Όγκος	Άνοιγμα	Ανιτ Τιμή	Καπιτ Τιμή	Τελ Τιμή	Τιμή κλεισ.	Όγκος	Άνοιγές θέσεις	Όγκος	Άνοιγές θέσεις	Άνοιγμα	Ανιτ Τιμή	Καπιτ Τιμή	Τελ Τιμή	Τιμή κλεισ.	Όγκος	Άνοιγές θέσεις	Όγκος	Άνοιγές θέσεις	Όγκος	Άνοιγές θέσεις						
0.650	0.000	0.000	0.000	1.88	-	-										0.000	0.000	0.000	0.001	-	-											
0.700	0.000	0.000	0.000	1.83	-	-										0.000	0.000	0.000	0.001	-	-											0.007
0.750	0.000	0.000	0.000	1.78	-	-										0.000	0.000	0.000	0.001	-	-											0.008
0.800	0.000	0.000	0.000	1.73	-	-										0.000	0.000	0.000	0.001	-	-											0.008
0.850	0.000	0.000	0.000	1.68	-	-										0.000	0.000	0.000	0.001	-	-											0.009
0.900	0.000	0.000	0.000	1.63	-	-										0.000	0.000	0.000	0.001	-	-											0.009
0.950	0.000	0.000	0.000	1.58	-	-										0.000	0.000	0.000	0.001	-	-											0.010
1.000	0.000	0.000	0.000	1.53	-	-										0.000	0.000	0.000	0.001	-	-											0.010
1.100	0.000	0.000	0.000	1.43	-	-										0.000	0.000	0.000	0.001	-	-											0.011
1.200	0.000	0.000	0.000	1.33	-	-										0.000	0.000	0.000	0.001	-	-											0.012
1.300	0.000	0.000	0.000	1.23	-	-										0.000	0.000	0.000	0.001	-	-											0.013
1.400	0.000	0.000	0.000	1.13	-	-										0.000	0.000	0.000	0.001	-	-											0.014
1.500	0.000	0.000	0.000	1.03	-	-										0.000	0.000	0.000	0.001	-	-											0.015
1.600	0.000	0.000	0.000	0.931	-	-	0.000	0.000	0.000	0.933	-	-				0.000	0.000	0.000	0.001	-	-	0.000	0.000	0.000	0.001	-	-					0.016
1.700	0.000	0.000	0.000	0.831	-	-	0.000	0.000	0.000	0.834	-	-				0.000	0.000	0.000	0.001	-	-	0.000	0.000	0.000	0.001	-	-					0.017
1.800	0.000	0.000	0.000	0.731	-	-	0.000	0.000	0.000	0.735	-	-				0.000	0.000	0.000	0.001	-	-	0.000	0.000	0.000	0.001	-	-					0.018
1.900	0.000	0.000	0.000	0.631	-	-	0.000	0.000	0.000	0.636	-	-				0.000	0.000	0.000	0.001	-	-	0.000	0.000	0.000	0.002	-	-					0.019
2.000	0.000	0.000	0.000	0.531	-	-	0.000	0.000	0.000	0.541	-	-				0.000	0.000	0.000	0.001	-	-	0.000	0.000	0.000	0.007	-	-					0.020
2.200	0.000	0.000	0.000	0.334	-	-	0.000	0.000	0.000	0.364	-	-				0.000	0.000	0.000	0.003	-	-	0.000	0.000	0.000	0.029	-	-					0.022
2.400	0.000	0.000	0.000	0.160	-	-	0.000	0.000	0.000	0.219	-	3				0.000	0.000	0.000	0.029	-	300	0.000	0.000	0.000	0.084	-	-					0.024
2.600	0.000	0.000	0.000	0.050	-	-	0.000	0.000	0.000	0.117	-	-				0.000	0.000	0.000	0.119	-	-	0.000	0.000	0.000	0.182	-	-					0.026
2.800	0.000	0.000	0.000	0.010	-	-	0.000	0.000	0.000	0.056	-	-				0.000	0.000	0.000	0.279	-	-	0.000	0.000	0.000	0.321	-	-					0.028
3.000	0.000	0.000	0.000	0.001	-	-	0.000	0.000	0.000	0.023	-	-				0.000	0.000	0.000	0.470	-	-	0.000	0.000	0.000	0.489	-	-					0.030
3.200	0.000	0.000	0.000	0.001	-	-	0.000	0.000	0.000	0.009	-	-				0.000	0.000	0.000	0.670	-	-	0.000	0.000	0.000	0.675	-	-					0.032
3.400	0.000	0.000	0.000	0.001	-	-	0.000	0.000	0.000	0.003	-	-				0.000	0.000	0.000	0.870	-	-	0.000	0.000	0.000	0.871	-	-					0.034
3.600	0.000	0.000	0.000	0.001	-	-	0.000	0.000	0.000	0.001	-	-				0.000	0.000	0.000	1.07	-	-	0.000	0.000	0.000	1.07	-	-					0.036
3.800	0.000	0.000	0.000	0.001	-	-					-	-				0.000	0.000	0.000	1.27	-	-					-	-					0.038
Σύνολο:					0	0					0	3	0	0					0	300					0	2	0	0				
Αριθμός Πράξεων:					0						0		0						0.00						0		0					

ΟΠΑΠ (ΚΟ)

(Μέγεθος Συμβολαίου: 100 Χρεόγραφα, Τρόπος Εξάσκησης: Αμερικάνικος, Φυσική Παράδοση)

Τιμή Εξάσκησης	Δικαιώματα Αγοράς												Δικαιώματα Πώλησης												Τιμή Εξάσκησης											
	Σεπτέμβριος 2021						Οκτώβριος 2021						Λοιποί Μήνες		Σεπτέμβριος 2021						Οκτώβριος 2021						Λοιποί Μήνες									
	Άνοιγμα	Ανιγτ. Τιμή	Καπιτ. Τιμή	Τελ. Τιμή	Τιμή κλεισ.	Όγκος	Άνοιγμα	Ανιγτ. Τιμή	Καπιτ. Τιμή	Τελ. Τιμή	Τιμή κλεισ.	Όγκος	Άνοιγμα	Ανιγτ. Τιμή	Καπιτ. Τιμή	Τελ. Τιμή	Τιμή κλεισ.	Όγκος	Άνοιγμα	Ανιγτ. Τιμή	Καπιτ. Τιμή	Τελ. Τιμή	Τιμή κλεισ.	Όγκος		Άνοιγμα	Ανιγτ. Τιμή	Καπιτ. Τιμή	Τελ. Τιμή	Τιμή κλεισ.	Όγκος	Άνοιγμα	Ανιγτ. Τιμή	Καπιτ. Τιμή	Τελ. Τιμή	Τιμή κλεισ.
4.800	0.000	0.000	0.000	8.32	-	-					-	-						0.000	0.000	0.000	0.001	-	-													0.048
5.200	0.000	0.000	0.000	7.92	-	-					-	-						0.000	0.000	0.000	0.001	-	-													0.052
5.600	0.000	0.000	0.000	7.52	-	-					-	-						0.000	0.000	0.000	0.001	-	-													0.056
6.000	0.000	0.000	0.000	7.12	-	-					-	-						0.000	0.000	0.000	0.001	-	-													0.060
6.400	0.000	0.000	0.000	6.72	-	-					-	-						0.000	0.000	0.000	0.001	-	-													0.064
6.800	0.000	0.000	0.000	6.32	-	-					-	-						0.000	0.000	0.000	0.001	-	-													0.068
7.200	0.000	0.000	0.000	5.92	-	-					-	-						0.000	0.000	0.000	0.001	-	-													0.072
7.600	0.000	0.000	0.000	5.52	-	-					-	-						0.000	0.000	0.000	0.002	-	-													0.076
8.000	0.000	0.000	0.000	5.12	-	-					-	-						0.000	0.000	0.000	0.001	-	-													0.080
8.400	0.000	0.000	0.000	4.72	-	-	0.000	0.000	0.000		4.74	-	-					0.000	0.000	0.000	0.001	-	-	0.000	0.000	0.000		0.001	-	-						0.084
8.800	0.000	0.000	0.000	4.32	-	-	0.000	0.000	0.000		4.34	-	-					0.000	0.000	0.000	0.001	-	-	0.000	0.000	0.000		0.001	-	-						0.088
9.200	0.000	0.000	0.000	3.92	-	-	0.000	0.000	0.000		3.94	-	-					0.000	0.000	0.000	0.001	-	-	0.000	0.000	0.000		0.001	-	-						0.092
9.600	0.000	0.000	0.000	3.52	-	-	0.000	0.000	0.000		3.54	-	-					0.000	0.000	0.000	0.001	-	-	0.000	0.000	0.000		0.001	-	-						0.096
10.000	0.000	0.000	0.000	3.12	-	-	0.000	0.000	0.000		3.14	-	-					0.000	0.000	0.000	0.002	-	-	0.000	0.000	0.000		0.001	-	-						0.100
11.000	0.000	0.000	0.000	2.13	-	-	0.000	0.000	0.000		2.15	-	-					0.000	0.000	0.000	0.001	-	-	0.000	0.000	0.000		0.008	-	-						0.110
12.000	0.000	0.000	0.000	1.13	-	-	0.000	0.000	0.000		1.23	-	-					0.000	0.000	0.000	0.002	-	-	0.000	0.000	0.000		0.089	-	-						0.120
13.000	0.310	0.310	0.310	0.310	0.310	20	-	0.000	0.000	0.000		0.542	-	-				0.000	0.000	0.000	0.156	-	-	0.000	0.000	0.000		0.396	-	-						0.130
14.000	0.000	0.000	0.000	0.014	-	-	0.000	0.000	0.000		0.171	-	5					0.000	0.000	0.000	0.889	-	-	0.000	0.000	0.000		1.03	-	-						0.140
15.000	0.000	0.000	0.000	0.001	-	-	0.000	0.000	0.000		0.038	-	-					0.000	0.000	0.000	1.88	-	-	0.000	0.000	0.000		1.90	-	-						0.150
16.000	0.000	0.000	0.000	0.001	-	-	0.000	0.000	0.000		0.006	-	-					0.000	0.000	0.000	2.88	-	-	0.000	0.000	0.000		2.88	-	-						0.160
17.000	0.000	0.000	0.000	0.001	-	-	0.000	0.000	0.000		0.001	-	-					0.000	0.000	0.000	3.88	-	-	0.000	0.000	0.000		3.88	-	-						0.170
18.000	0.000	0.000	0.000	0.001	-	-	0.000	0.000	0.000		0.001	-	-					0.000	0.000	0.000	4.88	-	-	0.000	0.000	0.000		4.88	-	-						0.180
19.000	0.000	0.000	0.000	0.001	-	-					-	-						0.000	0.000	0.000	5.88	-	-					-	-							0.190
Σύνολα:						20	0					0	5	0	0							20	0						0	30	0	0				
Αριθμός Πράξεων:							1						0		0							0.00								0				0		

ΟΤΕ (ΚΟ)

(Μέγεθος Συμβολαίου: 100 Χρεόγραφα, Τρόπος Εξάσκησης: Αμερικάνικος, Φυσική Παράδοση)

Τιμή Εξάσκησης	Δικαιώματα Αγοράς														Δικαιώματα Πώλησης														
	Σεπτέμβριος 2021						Οκτώβριος 2021				Λοιποί Μήνες				Σεπτέμβριος 2021						Οκτώβριος 2021				Λοιποί Μήνες				
	Άνοιγμα	Ανιγν. Τιμή	Καπιτ. Τιμή	Τελ. Τιμή	Τιμή κλεισ.	Όγκος	Άνοιγ. θέσεις	Άνοιγμα	Ανιγν. Τιμή	Καπιτ. Τιμή	Τελ. Τιμή	Τιμή κλεισ.	Όγκος	Άνοιγ. θέσεις	Όγκος	Άνοιγ. θέσεις	Άνοιγμα	Ανιγν. Τιμή	Καπιτ. Τιμή	Τελ. Τιμή	Τιμή κλεισ.	Όγκος	Άνοιγ. θέσεις	Όγκος	Άνοιγ. θέσεις	Όγκος	Άνοιγ. θέσεις	Τιμή Εξάσκησης	
8.400	0.000	0.000	0.000	7.64	-	-										0.000	0.000	0.000	0.001	-	-								0.084
8.800	0.000	0.000	0.000	7.24	-	-										0.000	0.000	0.000	0.001	-	-								0.088
9.200	0.000	0.000	0.000	6.84	-	-										0.000	0.000	0.000	0.001	-	-								0.092
9.600	0.000	0.000	0.000	6.44	-	-	0.000	0.000	0.000		6.46	-	-			0.000	0.000	0.000	0.001	-	-	0.000	0.000	0.000	0.001	-	-		0.096
10.000	0.000	0.000	0.000	6.04	-	-	0.000	0.000	0.000		6.06	-	-			0.000	0.000	0.000	0.001	-	-	0.000	0.000	0.000	0.001	-	-		0.100
11.000	0.000	0.000	0.000	5.05	-	-	0.000	0.000	0.000		5.06	-	-			0.000	0.000	0.000	0.001	-	-	0.000	0.000	0.000	0.001	-	-		0.110
12.000	0.000	0.000	0.000	4.05	-	-	0.000	0.000	0.000		4.06	-	-			0.000	0.000	0.000	0.001	-	-	0.000	0.000	0.000	0.001	-	-		0.120
13.000	0.000	0.000	0.000	3.05	-	-	0.000	0.000	0.000		3.07	-	-			0.000	0.000	0.000	0.001	-	-	0.000	0.000	0.000	0.002	-	-		0.130
14.000	0.000	0.000	0.000	2.05	-	-	0.000	0.000	0.000		2.09	-	-			0.000	0.000	0.000	0.001	-	-	0.000	0.000	0.000	0.025	-	-		0.140
15.000	0.000	0.000	0.000	1.06	-	-	0.000	0.000	0.000		1.22	-	-			0.000	0.000	0.000	0.011	-	-	0.000	0.000	0.000	0.148	-	-		0.150
16.000	0.000	0.000	0.000	0.279	-	9	0.000	0.000	0.000		0.569	-	-			0.000	0.000	0.000	0.231	-	-	0.000	0.000	0.000	0.498	-	-		0.160
17.000	0.000	0.000	0.000	0.021	-	-	0.000	0.000	0.000		0.208	-	-			0.000	0.000	0.000	0.976	-	-	0.000	0.000	0.000	1.14	-	-		0.170
18.000	0.000	0.000	0.000	0.002	-	-	0.000	0.000	0.000		0.056	-	-			0.000	0.000	0.000	1.96	-	-	0.000	0.000	0.000	1.99	-	-		0.180
19.000	0.000	0.000	0.000	0.002	-	-	0.000	0.000	0.000		0.012	-	-			0.000	0.000	0.000	2.96	-	-	0.000	0.000	0.000	2.96	-	-		0.190
20.000	0.000	0.000	0.000	0.001	-	-	0.000	0.000	0.000		0.002	-	-			0.000	0.000	0.000	3.96	-	-	0.000	0.000	0.000	3.96	-	-		0.200
22.000	0.000	0.000	0.000	0.002	-	-	0.000	0.000	0.000		0.001	-	-			0.000	0.000	0.000	5.96	-	-	0.000	0.000	0.000	5.96	-	-		0.220
24.000	0.000	0.000	0.000	0.001	-	-	0.000	0.000	0.000		0.001	-	-			0.000	0.000	0.000	7.96	-	-	0.000	0.000	0.000	7.96	-	-		0.240
Σύνολο:					0	9						0	0	0	0					0	0				0	21	0	0	
Αριθμός Πράξεων:					0							0		0						0.00					0		0		

ΠΕΙΡΑΙΩΣ FINANCIAL HOLD (ΚΟ)

(Μέγεθος Συμβολαίου: 100 Χρεόγραφα, Τρόπος Εξάσκησης: Αμερικάνικος, Φυσική Παράδοση)

Τιμή Εξάσκησης	Δικαιώματα Αγοράς														Δικαιώματα Πώλησης																
	Σεπτέμβριος 2021						Οκτώβριος 2021						Λοιποί Μήνες		Σεπτέμβριος 2021						Οκτώβριος 2021						Λοιποί Μήνες		Τιμή Εξάσκησης		
	Άνοιγμα	Ανιγτ Τιμή	Καπιτ Τιμή	Τελ Τιμή	Τιμή κλεισ.	Όγκος	Άνοιγμα	Ανιγτ Τιμή	Καπιτ Τιμή	Τελ Τιμή	Τιμή κλεισ.	Όγκος	Άνοιγτ	Όγκος	Άνοιγμα	Ανιγτ Τιμή	Καπιτ Τιμή	Τελ Τιμή	Τιμή κλεισ.	Όγκος	Άνοιγτ	Όγκος	Άνοιγμα	Ανιγτ Τιμή	Καπιτ Τιμή	Τελ Τιμή	Τιμή κλεισ.	Όγκος		Άνοιγτ	Όγκος
0.150	0.000	0.000	0.000	1.20	-	-									0.000	0.000	0.000	0.021	-	-											
0.200	0.000	0.000	0.000	1.15	-	-									0.000	0.000	0.000	0.037	-	-											0.002
0.250	0.000	0.000	0.000	1.10	-	-									0.000	0.000	0.000	0.054	-	-											0.003
0.300	0.000	0.000	0.000	1.05	-	-									0.000	0.000	0.000	0.075	-	-											0.003
0.350	0.000	0.000	0.000	1.00	-	-									0.000	0.000	0.000	0.097	-	-											0.004
0.400	0.000	0.000	0.000	0.950	-	-									0.000	0.000	0.000	0.001	-	-											0.004
0.450	0.000	0.000	0.000	0.900	-	-									0.000	0.000	0.000	0.002	-	-											0.005
0.500	0.000	0.000	0.000	0.850	-	-									0.000	0.000	0.000	0.001	-	-											0.005
0.550	0.000	0.000	0.000	0.800	-	-									0.000	0.000	0.000	0.001	-	-											0.006
0.600	0.000	0.000	0.000	0.750	-	-									0.000	0.000	0.000	0.001	-	-											0.006
0.650	0.000	0.000	0.000	0.700	-	-									0.000	0.000	0.000	0.002	-	-											0.007
0.700	0.000	0.000	0.000	0.650	-	-									0.000	0.000	0.000	0.003	-	-											0.007
0.750	0.000	0.000	0.000	0.600	-	-									0.000	0.000	0.000	0.001	-	-											0.008
0.800	0.000	0.000	0.000	0.550	-	-									0.000	0.000	0.000	0.001	-	-											0.008
0.850	0.000	0.000	0.000	0.500	-	-									0.000	0.000	0.000	0.001	-	-											0.009
0.900	0.000	0.000	0.000	0.450	-	-	0.000	0.000	0.000	0.452	-	-			0.000	0.000	0.000	0.001	-	-	0.000	0.000	0.000	0.001	-	-					0.009
0.950	0.000	0.000	0.000	0.401	-	-	0.000	0.000	0.000	0.403	-	-			0.000	0.000	0.000	0.001	-	-	0.000	0.000	0.000	0.001	-	-					0.010
1.000	0.000	0.000	0.000	0.351	-	-	0.000	0.000	0.000	0.355	-	-			0.000	0.000	0.000	0.001	-	-	0.000	0.000	0.000	0.003	-	-					0.010
1.100	0.000	0.000	0.000	0.253	-	-	0.000	0.000	0.000	0.263	-	-			0.000	0.000	0.000	0.003	-	-	0.000	0.000	0.000	0.011	-	-					0.011
1.200	0.000	0.000	0.000	0.164	-	-	0.000	0.000	0.000	0.183	-	-			0.000	0.000	0.000	0.014	-	-	0.000	0.000	0.000	0.031	-	-					0.012
1.300	0.000	0.000	0.000	0.093	-	-	0.000	0.000	0.000	0.119	-	-			0.000	0.000	0.000	0.042	-	-	0.000	0.000	0.000	0.066	-	-					0.013
1.400	0.000	0.000	0.000	0.045	-	-	0.000	0.000	0.000	0.072	-	-			0.000	0.000	0.000	0.094	-	-	0.000	0.000	0.000	0.119	-	-					0.014
1.500	0.000	0.000	0.000	0.019	-	-	0.000	0.000	0.000	0.040	-	-			0.000	0.000	0.000	0.168	-	-	0.000	0.000	0.000	0.188	-	-					0.015
1.600	0.000	0.000	0.000	0.007	-	-	0.000	0.000	0.000	0.021	-	-			0.000	0.000	0.000	0.256	-	-	0.000	0.000	0.000	0.269	-	-					0.016
1.700	0.000	0.000	0.000	0.002	-	-	0.000	0.000	0.000	0.011	-	-			0.000	0.000	0.000	0.352	-	-	0.000	0.000	0.000	0.358	-	-					0.017
1.800	0.000	0.000	0.000	0.001	-	-	0.000	0.000	0.000	0.005	-	-			0.000	0.000	0.000	0.450	-	-	0.000	0.000	0.000	0.453	-	-					0.018
1.900	0.000	0.000	0.000	0.001	-	-	0.000	0.000	0.000	0.002	-	-			0.000	0.000	0.000	0.550	-	-	0.000	0.000	0.000	0.551	-	-					0.019
2.000	0.000	0.000	0.000	0.001	-	-	0.000	0.000	0.000	0.001	-	-			0.000	0.000	0.000	0.650	-	-	0.000	0.000	0.000	0.650	-	-					0.020
2.200	0.000	0.000	0.000	0.001	-	-									0.000	0.000	0.000	0.850	-	-											0.022
2.400	0.000	0.000	0.000	0.001	-	-									0.000	0.000	0.000	1.05	-	-											0.024
2.600	0.000	0.000	0.000	0.001	-	-									0.000	0.000	0.000	1.25	-	-											0.026
2.800	0.000	0.000	0.000	0.001	-	-									0.000	0.000	0.000	1.45	-	-											0.028
3.000	0.000	0.000	0.000	0.001	-	-									0.000	0.000	0.000	1.65	-	-											0.030
3.200	0.000	0.000	0.000	0.001	-	-									0.000	0.000	0.000	1.85	-	-											0.032
3.400	0.000	0.000	0.000	0.004	-	-									0.000	0.000	0.000	2.05	-	-											0.034
3.600	0.000	0.000	0.000	0.003	-	-									0.000	0.000	0.000	2.25	-	-											0.036

ΠΕΙΡΑΙΩΣ FINANCIAL HOLD (ΚΟ)

(Μέγεθος Συμβολαίου: 100 Χρεόγραφα, Τρόπος Εξάσκησης: Αμερικάνικος, Φυσική Παράδοση)

Τιμή Εξάσκησης	Δικαιώματα Αγοράς											Δικαιώματα Πώλησης																	
	Σεπτέμβριος 2021						Οκτώβριος 2021					Λοιποί Μήνες		Σεπτέμβριος 2021						Οκτώβριος 2021					Λοιποί Μήνες		Τιμή Εξάσκησης		
	Άνοιγμα	Ανιτ Τιμή	Καπιτ Τιμή	Τελ Τιμή	Τιμή κλεισ.	Όγκος	Άνοιγμα	Ανιτ Τιμή	Καπιτ Τιμή	Τελ Τιμή	Τιμή κλεισ.	Όγκος	Άνοιγτες θέσεις	Όγκος	Άνοιγτες θέσεις	Άνοιγμα	Ανιτ Τιμή	Καπιτ Τιμή	Τελ Τιμή	Τιμή κλεισ.	Όγκος	Άνοιγτες θέσεις	Όγκος	Άνοιγτες θέσεις	Όγκος	Άνοιγτες θέσεις			
3.800	0.000	0.000	0.000	0.002	-	-					-	-				0.000	0.000	0.000	2.45	-	-								0.038
4.000	0.000	0.000	0.000	0.001	-	-					-	-				0.000	0.000	0.000	2.65	-	-							0.040	
4.400	0.000	0.000	0.000	0.001	-	-					-	-				0.000	0.000	0.000	3.05	-	-							0.044	
4.800	0.000	0.000	0.000	0.001	-	-					-	-				0.000	0.000	0.000	3.45	-	-							0.048	
5.200	0.000	0.000	0.000	0.001	-	-					-	-				0.000	0.000	0.000	3.85	-	-							0.052	
5.600	0.000	0.000	0.000	0.001	-	-					-	-				0.000	0.000	0.000	4.25	-	-							0.056	
6.000	0.000	0.000	0.000	0.002	-	-					-	-				0.000	0.000	0.000	4.65	-	-							0.060	
6.400	0.000	0.000	0.000	0.002	-	-					-	-				0.000	0.000	0.000	5.05	-	-							0.064	
6.800	0.000	0.000	0.000	0.001	-	-					-	-				0.000	0.000	0.000	5.45	-	-							0.068	
Σύνολο:						0	0				0	0		0	0						0	0			0	0			
Αριθμός Πράξεων:						0					0	0		0	0				0.00					0		0			

Προϊόν Δανεισμού	Υποκείμενος Τίτλος	Πολυμερείς Συναλλαγές[1]					Διμερείς Συναλλαγές[2]		Δανεισμός Τίτλων μέσω ΟΤC[3]
		Ανοιχτές θέσεις[5]	Προσφερόμενη ποσότητα	Μ.Σ.Τ[4]	Όγκος συναλλαγών	Μ.Σ.Τ[4]	Όγκος συναλλαγών	Μ.Σ.Τ[4]	Όγκος συναλλαγών
ALPHABOR	ALPHA ΥΠΗΡΕΣΙΩΝ ΣΥΜΜ (ΚΟ)	---	---	---	---	---	---	---	81,455,725
TATTBOR	ATTICA BANK A.T.E. (ΚΟ)	7,050	---	---	---	---	---	---	370
CENERBOR	CENERGY HOLDINGS (ΚΑ)	---	---	---	---	---	---	---	---
EEEBOR	COCA-COLA HBC AG (ΚΟ)	3,988	---	---	---	---	---	---	70,546
EUROBBOR	EUROBANK HOLDINGS (ΚΟ)	76,000	---	---	---	---	---	---	54,496,811
FFGRPBOR	FOLLI-FOLLIE (ΚΟ)	---	---	---	---	---	---	---	900,530
FOYRKBOR	FOURLIS ΣΥΜΜΕΤΟΧΩΝ (ΚΟ)	---	---	---	---	---	---	---	48,250
INTRKBOR	INTRACOM HOLDINGS (ΚΟ)	300	---	---	---	---	---	---	---
BELABOR	JUMBO (ΚΟ)	---	---	---	---	---	---	---	80,330
LAMDABOR	LAMDA DEVELOPMENT(ΚΟ)	---	---	---	---	---	---	---	47,000
MIGBOR	MARFIN INVESTMENT GROUP (ΚΟ)	---	---	---	---	---	---	---	794,474
QUALBOR	QUALITY & RELIABILITY (ΚΟ)	---	---	---	---	---	---	---	---
TITCBOR	TITAN CEMENT (ΚΑ)	---	---	---	---	---	---	---	243,284
VIOBOR	VIOHALCO SA/NV (ΚΑ)	447	---	---	---	---	---	---	---
ADMIEBOR	ΑΔΜΗΕ ΣΥΜΜΕΤΟΧΩΝ Α.Ε. (ΚΟ)	---	---	---	---	---	---	---	88,452
AEGNBOR	ΑΕΡΟΠΟΡΙΑ ΑΙΓΑΙΟΥ (ΚΟ)	3,949	---	---	---	---	---	---	26,619
ALMYBOR	ΑΛΟΥΜΥΛ (ΚΟ)	---	---	---	---	---	---	---	---
GEKTERNABOR	ΓΕΚ ΤΕΡΝΑ (ΚΟ)	---	---	---	---	---	---	---	6,293
PPCBOR	ΔΕΗ (ΚΟ)	3,000	---	---	---	---	---	---	1,609,147
ETE BOR	ΕΘΝΙΚΗ ΤΡΑΠΕΖΑ (ΚΟ)	---	---	---	---	---	---	---	6,564,515
ELLAKTORBOR	ΕΛΛΑΚΤΩΡ (ΚΟ)	---	---	---	---	---	---	---	6,870
EXAEBOR	ΕΛΛΗΝ. ΧΡΗΜΑΤΙΣΤΗΡΙΑ-Χ.Α. (ΚΟ)	3,000	---	---	---	---	---	---	152,047
ELPEBOR	ΕΛΛΗΝΙΚΑ ΠΕΤΡΕΛΑΙΑ (ΚΟ)	---	---	---	---	---	---	---	76,971
EYDARBOR	ΕΥΔΑΠ (ΚΟ)	1,800	---	---	---	---	---	---	232,781
MOHBOR	ΜΟΤΟΡ ΟΪΛ (ΚΟ)	1,500	---	---	---	---	---	---	294,072
MYTILBOR	ΜΥΤΙΛΗΝΑΙΟΣ (ΚΟ)	6,000	---	---	---	---	---	---	69,096
PRABOR	ΟΛΠ (ΚΟ)	544	---	---	---	---	---	---	10,401
OPARBOR	ΟΠΑΠ (ΚΟ)	3,000	---	---	---	---	---	---	1,368,453
HTOBOR	ΟΤΕ (ΚΟ)	3,000	---	---	---	---	---	---	1,444,865
TPEIRBOR	ΠΕΙΡΑΙΩΣ FINANCIAL HOLD (ΚΟ)	---	---	---	---	---	---	---	4,256,426
PLAISBOR	ΠΛΑΙΣΙΟ COMPUTERS (ΚΟ)	---	---	---	---	---	---	---	4,000

Σημειώσεις Προϊόντων Δανεισμού

[1] - Πολυμερείς Συμβάσεις Δανειοδοσίας των μεθόδων 8-1, 8-2 και 8-3-3 (σύμφ. Με Αποφ.17 ΔΣ του Χρηματιστηρίου).

[2] - Διμερείς Συμβάσεις Δανειοδοσίας των μεθόδων 8-3-1 και 8-3-2 (σύμφ. Με Αποφ. 20 ΔΣ του Χρηματιστηρίου).

[3] - Τα στοιχεία Συναλλαγές Δανεισμού Τίτλων μέσω ΟΤC δηλώνονται από τους χειριστές ΣΑΤ και αφορούν τις ποσότητες που έχουν καταγραφεί στο ΣΑΤ έως και τη προηγούμενη εργάσιμη ημέρα.

[4] - Μ.Σ.Τ: - Μέση Σταθμισμένη Τιμή (ως προς τα τεμάχια)

[5] - Τα στοιχεία αφορούν σε ανοιχτές θέσεις πριν την έναρξη της συνεδρίασης

Προϊόν Δανεισμού	Υποκείμενος Τίτλος	Πολυμερείς Συναλλαγές[1]					Διμερείς Συναλλαγές[2]		Δανεισμός Τίτλων μέσω ΟΤC[3]
		Ανοιχτές θέσεις[5]	Προσφερόμενη ποσότητα	Μ.Σ.Τ[4]	Όγκος συναλλαγών	Μ.Σ.Τ[4]	Όγκος συναλλαγών	Μ.Σ.Τ[4]	Όγκος συναλλαγών
SARBOR	ΣΑΡΑΝΤΗΣ ΓΡ. (ΚΟ)	---	---	---	---	---	---	---	11,390
TENERGYBOR	ΤΕΡΝΑ ΕΝΕΡΓΕΙΑΚΗ (ΚΟ)	---	---	---	---	---	---	---	44,569

Σημειώσεις Προϊόντων Δανεισμού

[1] - Πολυμερείς Συμβάσεις Δανειοδοσίας των μεθόδων 8-1, 8-2 και 8-3-3 (σύμφ. Με Αποφ.17 ΔΣ του Χρηματιστηρίου).

[2] - Διμερείς Συμβάσεις Δανειοδοσίας των μεθόδων 8-3-1 και 8-3-2 (σύμφ. Με Αποφ. 20 ΔΣ του Χρηματιστηρίου).

[3] - Τα στοιχεία Συναλλαγές Δανεισμού Τίτλων μέσω ΟΤC δηλώνονται από τους χειριστές ΣΑΤ και αφορούν τις ποσότητες που έχουν καταγραφεί στο ΣΑΤ έως και τη προηγούμενη εργάσιμη ημέρα.

[4] - Μ.Σ.Τ: - Μέση Σταθμισμένη Τιμή (ως προς τα τεμάχια)

[5] - Τα στοιχεία αφορούν σε ανοιχτές θέσεις πριν την έναρξη της συνεδρίασης

Κωδικό και ονομασίες Κλάδων Οικονομικής Δραστηριότητας του Χρηματιστηρίου Αθηνών

12003 - Διαπραγματεύσιμα Αμοιβαία Κεφάλαια	10101010 Υπηρεσίες Ηλεκτρονικών Υπολογιστών
10101015 Λογισμικό	10102030 Υλικό Υπολογιστών
15101010 Εξοπλισμός Τηλεπικοινωνιών	15102015 Υπηρεσίες Τηλεπικοινωνιών
20101010 Υγειονομικές Μονάδες	20101025 Υπηρεσίες Υγείας
20102010 Ιατρικός Εξοπλισμός	20103015 Φαρμακευτικά Προϊόντα
30101010 Τράπεζες	30202000 Διαφοροποιημένες Χρηματοοικονομικές Υπηρεσίες
30202010 Διαχείριση Κεφαλαίων & Θεματοφύλακες	30202015 Επενδυτικές Υπηρεσίες
30302010 Γενικές Ασφάλειες	30302015 Μεσίτες Ασφαλίσεων
30302025 Ασφάλειες Ιδιοκτησίας & Ζημιών	35101010 Συμμετοχές & Ανάπτυξη Ακίνητης Περιουσίας
35101015 Υπηρεσίες Ακίνητης Περιουσίας	35102000 Διαφοροποιημένες Α.Ε.Α.Π.
35102030 Α.Ε.Α.Π. Επαγγελματικών Χώρων	40201040 Υπηρεσίες Ενοικίασης και Χρηματοδοτικής Μίσθωσης
40202010 Κατασκευή Κατοικιών	40202015 Έπιπλα
40202020 Οικιακές Συσκευές	40203040 Ηλεκτρονική Ψυχαγωγία
40203045 Παιχνίδια	40204020 Ρούχα και Αξεσουάρ
40301010 Ψυχαγωγία	40301030 Εκδόσεις
40301035 Ραδιοτηλεοπτικοί Φορείς	40401010 Διαφοροποιημένοι Έμποροι
40401020 Εμπόριο Ενδυμάτων	40401025 Εμπόριο Προϊόντων Οικιακής Βελτίωσης
40401030 Εξειδικευμένο Λιανικό Εμπόριο	40501010 Αεροπορικές Εταιρείες
40501015 Ταξίδια & Τουρισμός	40501020 Τυχερά Παιχνίδια
40501025 Ξενοδοχεία & Πανσιόν	45101015 Απόσταση & Οιονοπαραγωγή
45101020 Αναψυκτικά	45102010 Γεωργεία, Αλιεία, Εκτροφή και Φυτείες
45102020 Τρόφιμα	45103010 Καπνός
45201010 Λιανικό & Χονδρικό Εμπόριο Τροφίμων	45201020 Είδη Προσωπικής Φροντίδας
50101010 Κατασκευές	50101030 Τσιμέντα
50101035 Άλλα Οικοδομικά Υλικά	50202010 Ηλεκρικά Εξαρτήματα
50203000 Διαφοροποιημένες Βιομηχανίες	50203015 Πλαστικά
50203030 Υλικά Συσκευασίας	50204000 Μηχανήματα Βιομηχανικού Εξοπλισμού
50204020 Μηχανήματα Κατασκευών	50205010 Προμηθευτές Βιομηχανίας
50205020 Υποστηρικτικές Υπηρεσίες προς Επιχειρήσεις	50205030 Υπηρεσίες Μαζικής Εκτύπωσης
50206015 Εμπορικά Οχήματα & Ανταλλακτικά	50206030 Θαλάσσιες Μεταφορές
50206060 Υπηρεσίες Μεταφορών	55101000 Διαφοροποιημένα Υλικά
55101020 Κλωστοϋφαντουργικά Προϊόντα	55102000 Ορυχεία
55102010 Σίδηρος & Χάλυβας	55102015 Μεταλλουργία
55102035 Αλουμίνιο	60101000 Καθετοποιημένες Εταιρ. Πετρελαίου & Φυσικού Αερίου
60101020 Διυλιστήρια & Εμπορία Πετρελαιοειδών	65101010 Εναλλακτική Ηλεκτρική Ενέργεια
65101015 Συμβατική Ηλεκτρική Ενέργεια	65102030 Ύδρευση



ATHEX
Athens Stock Exchange

Λεωφ. Αθηνών 110 104 42 Αθήνα
110, Athinon Ave. GR 104 42 Athens
tel. (+30)210-33.66.800, fax (+30)210-33.66.101
www.athexgroup.gr