

21

Ημερήσιο Δελτίο
Συναλλακτικής Δραστηριότητας

Daily Official List
of Trading Activity

Τρίτη, 7 Σεπτεμβρίου, 2021

Έτος: 142 Αύξων Αριθμός Συνεδρίασης: 168



ATHEXGROUP
Athens Exchange Group

Αποποίηση Ευθύνης:

Η εταιρεία Ελληνικά Χρηματιστήρια-Χρηματιστήριο Αθηνών Ανώνυμη Εταιρεία Συμμετοχών καταβάλλει κάθε δυνατή προσπάθεια ώστε να διασφαλίσει ότι οι πληροφορίες και τα λοιπά στοιχεία που εμφανίζονται στο Ημερήσιο Δελτίο Τιμών (Η.Δ.Τ.) είναι ορθά και πλήρη αλλά δεν έχει καμία ευθύνη για ενδεχόμενο λάθος ή παράλειψη στοιχείων και / ή ευθύνη σχετικά με την ακρίβεια, αξιοπιστία, επικαιροποίηση και πληρότητα των παραπάνω πληροφοριών και στοιχείων ή ευθύνη προερχόμενη άμεσα ή έμμεσα από την χρήση των παραπάνω πληροφοριών.

Η Εταιρία δεν έχει καμία ευθύνη για την ακρίβεια των στοιχείων που περιλαμβάνονται στις ανακοινώσεις των εισηγμένων εταιρειών. Πιθανές προσβολές δικαιωμάτων τρίτων από το περιεχόμενο των ανακοινώσεων συνιστούν αποκλειστική ευθύνη του αποστολέα των ανακοινώσεων.

Όλα τα αναγραφόμενα στο Η.Δ.Τ. στοιχεία παρέχονται μόνο για τους σκοπούς της πληροφόρησης και δεν συνιστούν παροχή επενδυτικών συμβουλών ή πρόσκληση για επένδυση σε κινητές αξίες που διαπραγματεύονται στο Χρηματιστήριο Αθηνών.

Αναγνωρίζεται και συμφωνείται ότι όλα τα δικαιώματα επί των πληροφοριών που εμφανίζονται στο Η.Δ.Τ. θα αποτελούν κυριότητα της εταιρίας και οποιοδήποτε άλλο δικαίωμα συμπεριλαμβανομένου του δικαιώματος πνευματικής ιδιοκτησίας, σήματος κλπ. ανήκουν στο Χρηματιστήριο Αθηνών.

Τα ανωτέρω στοιχεία αποτελούν ιδιοκτησία της Εταιρίας και προστατεύονται σύμφωνα με τις διατάξεις περί πνευματικής ιδιοκτησίας. Απαγορεύεται α) η με οποιοδήποτε τρόπο ή μέσο αναπαραγωγή, αναδημοσίευση, τροποποίηση, αντιγραφή, πώληση, μετάδοση ή διανομή του συνόλου ή μέρους τους, χωρίς αναφορά στην πηγή και β) η εμπορική εκμετάλλευση των στοιχείων από τρίτους.

Η Εταιρία δεν φέρει καμία ευθύνη προερχόμενη άμεσα ή έμμεσα από χρήση ή τυχόν αλλοίωση των ανωτέρω στοιχείων όταν αυτά χρησιμοποιούνται από

Ελληνικά Χρηματιστήρια - Χρηματιστήριο Αθηνών Α.Ε. Συμμετοχών

Λεωφόρος Αθηνών 110, 10442 Αθήνα, Τηλ: (210) 33.66.800, Fax: (210) 32.13.938

www.athexgroup.gr

Χρηματιστηριακό Κέντρο Θεσσαλονίκης

Κατούνη 16-18, Θεσ/νίκη 546 25, Τηλ: (2310) 567.667, Fax: (2310) 530.455

Συνεγγυητικό Κεφάλαιο Εξασφάλισης Επενδυτικών Υπηρεσιών

Φειδίου 14-16, Αθήνα 106 78, Τηλ: (210) 33.04.682, Fax: (210) 33.04.155

Επιτροπή Κεφαλαιαγοράς

Κολοκοτρώνη 1 & Σταδίου 1, Αθήνα 105 62, Τηλ: (210) 33.77.100, Fax: (210) 33.77.173

Πίνακας Περιεχομένων

Ενότητα 1: Στατιστικά Στοιχεία Χρεογράφων, Παραγώγων και Δανεισμού

- Οι Αγορές Χρεογράφων Παραγώγων Δανεισμού
- Χρηματιστηριακοί Δείκτες
- Αναλυτικά Στοιχεία Συναλλαγών Αγοράς Χρεογράφων
- Στοιχεία Συναλλαγών Κλάδων Χρηματιστηρίου Αθηνών & Χρηματοοικονομικών Προϊόντων (Δ.Α.Κ.)
- Οι 10 Μετοχές με τη μεγαλύτερη Άνοδο & Πτώση
- Αναλυτικά Στοιχεία Συναλλαγών Αγοράς Παραγώγων

Ενότητα 2: Αναλυτικά Στοιχεία Συναλλαγών Χρεογράφων

- Αναλυτικά Στοιχεία Συναλλαγών Χρεογράφων
- Σημειώσεις Χρεογράφων

Ενότητα 3: Στοιχεία Συναλλαγών Χρεογράφων

- Στοιχεία Συναλλαγών Πακέτων
- Στοιχεία Συναλλαγών Δικαιωμάτων

- Στοιχεία Δανεισμού Τίτλων
- Στοιχεία Συναλλαγών Εκποιήσεων
- Στοιχεία Συναλλαγών Εκποιήσεων Ενσώματων Ονομαστικών Μετοχών
- Στοιχεία Ενεργητικού Διαπραγματεύσιμων Αμοιβαίων Κεφαλαίων (Δ.Α.Κ.)
- Χαρακτηριστικά Διαπραγματεύσιμων Αμοιβαίων Κεφαλαίων (Δ.Α.Κ.)

Ενότητα 4: Ανακοινώσεις

Ενότητα 5: Ομόλογα Διαπραγματεύσιμα στην Αγορά Αξιών Σταθερού Εισοδήματος

- Ομολογιακά Δάνεια Επιχειρήσεων – Οργανωμένη Αγορά (Μετατρέψιμα)
- Ομολογιακά Δάνεια Επιχειρήσεων – Οργανωμένη Αγορά (Μη Μετατρέψιμα)
- Ομόλογα Ελληνικού Δημοσίου
- Έντοκα Γραμμάτια & Zero Coupon Ομόλογα Ελληνικού Δημοσίου
- Ομόλογα Ελληνικού Δημοσίου Διαπραγματεύσιμα με τη Μέθοδο Εκφώνησης - Αντιφώνησης
- Ομόλογα Κρατικών Τραπεζών

Ενότητα 6: Πρόσθετα Στοιχεία Ενημέρωσης

- Πίνακας Μελών Χρηματιστηρίου Αθηνών και Μελών ΕΤ.ΕΚ.
- Πίνακας Μετοχών Υπό Ειδική Διαπραγμάτευση
- Γνωστοποιήσεις Συναλλαγών - Κατάλογος Υπόχρεων Προσώπων

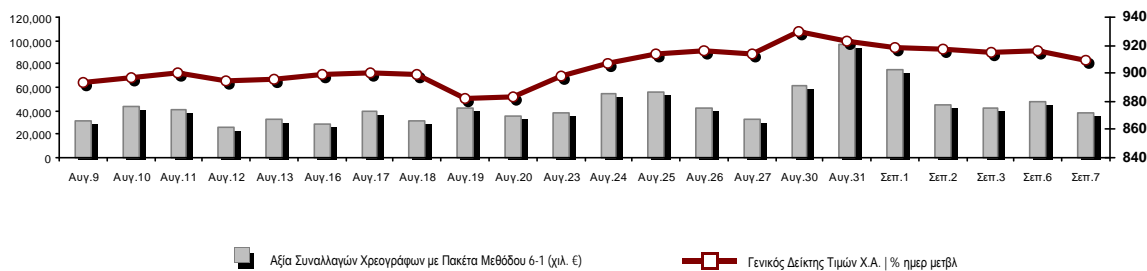
Ενότητα 7: Αναλυτικά Στοιχεία Συναλλαγών Αγοράς Παραγώγων

- Συμβόλαια Μελλοντικής Εκπλήρωσης σε Δείκτες
- Συμβόλαια Μελλοντικής Εκπλήρωσης σε Μετοχές
- Δικαιώματα Προαίρεσης σε Δείκτες
- Δικαιώματα Προαίρεσης σε Μετοχές
- Στοιχεία Συναλλαγών Προϊόντων Δανεισμού

Παράρτημα Α: Κωδικοί και ονομασίες Κλάδων Οικονομικής Δραστηριότητας του Χρηματιστηρίου Αθηνών

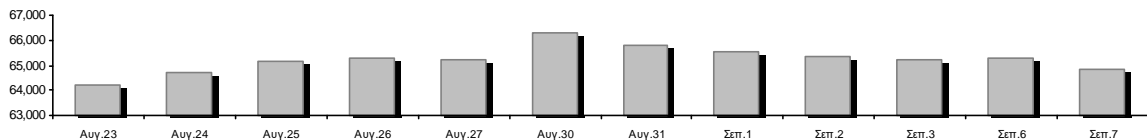
Οι Αγορές Χρεογράφων Παραγώγων Δανεισμού

Γενικός Δείκτης Τιμών και Αξία Συναλλαγών Μετοχών και Παραγώγων

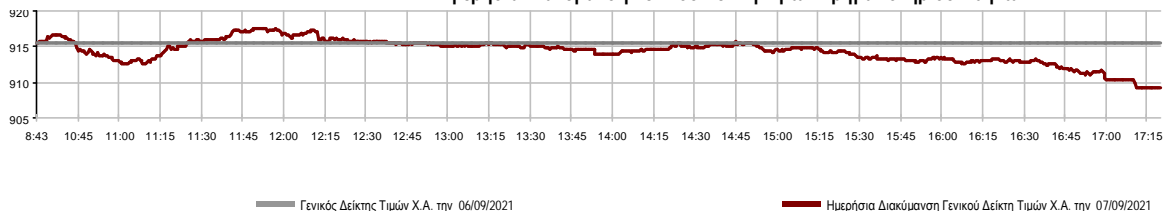


Κεφαλαιοποίηση Χ.Α. (εκατ €)**:	64,845.85		Συνολικές Ανοικτές Θέσεις σε Παράγωγα	615,700
Ημερήσια μεταβολή: εκατ. € %	-453.15	-0.69%	Ανοικτές θέσεις σε ΣΜΕ επί Δεικτών % ημερ μετβλ	5,188 -0.06%
Μέση ετήσια Κεφ/ποίηση: εκατ. € % Μετβλ. Μέση προηγ. έτος	59,150.09	24.81%	Ανοικτές θέσεις σε ΣΜΕ επί μετοχών % ημερ μετβλ	606,957 0.10%
Γενικός Δείκτης Τιμών Χ.Α. % ημερ μετβλ	909.29	-0.69%	Ανοικτές θέσεις σε Δικαιώματα επί Δεικτών % ημερ μετβλ	1,754 8.94%
Κεφαλαιοποίηση Γενικού Δείκτη (εκατ. €)	58,918.27		Ανοικτές θέσεις σε Δικαιώματα επί μετοχών % ημερ μετβλ	1,801 0.56%
Ημερήσια μεταβολή (εκατ. €)	-430.99			
Αξία Συναλλαγών Χρεογράφων με Πακέτα Μεθόδου 6-1 (χιλ. €)	37,960.96		Πλήθος Συμβολαίων Παραγώγων:	17,052
Ημερήσια μεταβολή: %	-10,196.63	-21.17%	Ημερήσια μεταβολή: τμχ %	5,690 50.08%
Μέση Αξία Συν/γών ΥΙD: χιλ. € % Μετβλ Μέση προηγ. έτος	72,865.71	13.78%	Μέσος Όγκος Συμβ. ΥΙD: % Μετβλ Μέσο προηγ. Έτος	54,910 37.06%
Αξία Συναλλαγών Πακέτων Μεθόδου 6-1 (χιλ. €)	4,266.55		Πλήθος Πράξεων Παραγώγων:	1,271
Αξία Συναλλαγών Πακέτων Μεθόδου 6-2 & 6-3 (χιλ. €)	0.00		Ημερήσια μεταβολή: πλήθος %	153 13.69%
Αξία Συναλλαγών Ομολόγων (χιλ.€)	853.81		Μέσο Πλήθος Πράξεων ΥΙD: % Μετβλ Μέσο προηγ. Έτος	2,299 -13.40%
Όγκος Συναλλαγών Χρεογράφων με Πακέτα Μεθόδου 6-1 (χιλ. Τμχ)	19,173.37		Συνολικές Ανοικτές Θέσεις σε Δανεισμό	117,695
Ημερήσια μεταβολή: χιλ. τμχ %	-2,593.54	-11.92%	Ημερήσια μεταβολή: τμχ %	-164,194 -58.25%
Μέσος Όγκος Συν/γών ΥΙD: % Μετβλ Μέσο προηγ. Έτος	39,026.43	-5.02%	Πλήθος Συναλλαγών Δανεισμού (Πολυμερής/Διμερής)	0
Όγκος Συναλλαγών Πακέτων Μεθόδου 6-1 (χιλ. Τεμάχια)	3,517.61		Ημερήσια μεταβολή: τμχ %	-4,117
Όγκος Συναλλαγών Πακέτων Μεθόδου 6-2 & 6-3 (χιλ. Τεμάχια)	0.00		Πλήθος Πολυμερών Συναλλαγών	0
Όγκος Συναλλαγών Ομολόγων	853,000		Πλήθος Διμερών Συναλλαγών	0
Πλήθος Πράξεων Χρεογράφων με Πακέτα Μεθόδου 6-1	19,972		Πλήθος Πράξεων Δανεισμού:	0
Ημερήσια μεταβολή: πλήθος %	-381	-1.87%	Ημερήσια μεταβολή: %	-5
Μέσο Πλήθος Πράξεων ΥΙD: % Μετβλ Μέσο προηγ. Έτος	31,735	-2.76%	Πλήθος Πράξεων Πολυμερών Συναλλαγών	0
Πλήθος πακέτων Μεθόδου 6-1	10		Πλήθος Πράξεων Διμερών Συναλλαγών	0
Πλήθος πακέτων Μεθόδου 6-2 & 6-3	0			
Πλήθος συναλλαγών Ομολόγων	73			

Κεφαλαιοποίηση Χ.Α. (εκατ €)**



Ημερήσια Διακύμανση Γενικού Δείκτη Τιμών Χρηματιστηρίου Αθηνών



Χρηματιστηριακοί Δείκτες

Όνομασία Δείκτη	07/09/2021	06/09/2021	Δ μον.	Δ %	Κατώτερη	Ανώτερη	Κατ.έτους	Ανωτ.έτους	Ετησ. μεταβ.
Γενικός Δείκτης Τιμών Χ.Α.	909.29	915.62	-6.33	-0.69%	909.26	917.62	726.02	931.94	12.40% #
Δείκτης ATHEX ESG	1,028.72	1,037.94	-9.22	-0.89%	1,028.66	1,040.27	986.45	1,050.47	--- -
FTSE/Χ.Α. Large Cap	2,184.70	2,204.16	-19.46	-0.88%	2,184.59	2,209.00	1,718.82	2,259.27	12.93% #
FTSE/Χ.Α. Mid Cap	1,506.74	1,507.33	-0.59	-0.04%	1,501.22	1,515.23	1,026.21	1,532.23	36.06% #
FTSE/Χ.Α.-Χ.Α.Κ. Τραπεζικός Δείκτης	429.47	434.84	-5.37	-1.23%	429.47	436.49	306.88	483.96	9.34% #
FTSE/Χ.Α. Υψηλής Μερισματικής Απόδοσης	3,068.29	3,086.08	-17.79	-0.58%	3,067.72	3,094.94	2,542.41	3,169.38	13.47% #
FTSE/Χ.Α. Διεθνούς Δραστηριοποίησης Plus	2,514.04	2,519.23	-5.19	-0.21%	2,512.06	2,526.96	1,943.84	2,565.79	19.64% #
FTSE/Χ.Α. Mid & Small Cap Θεμελιωδών Μεγεθών	4,258.86	4,261.07	-2.21	-0.05%	4,251.15	4,279.33	2,996.13	4,351.02	36.32% #
Δείκτης ATHEX Select Plus	3,468.10	3,471.89	-3.79	-0.11%	3,463.83	3,488.19	2,805.20	3,565.24	12.58% #
Δείκτης ATHEX Select	4,586.13	4,591.85	-5.72	-0.12%	4,574.68	4,620.79	2,785.00	4,672.97	51.47% #
FTSE/Χ.Α. Δείκτης Αγοράς	542.95	547.26	-4.31	-0.79%	542.89	548.32	424.25	554.77	14.64% #
Δείκτης FTSE Med	5,531.33	5,525.07	6.26	0.11%			4,489.55	5,568.53	21.96% #
Δείκτης Συνολικής Απόδοσης Γενικού Δείκτη Χ.Α.	1,554.07	1,564.90	-10.83	-0.69%	1,554.02	1,568.30	1,220.96	1,591.84	14.23% #
FTSE/Χ.Α. Large Cap Συνολικής Απόδοσης	3,382.56	3,412.69	-30.13	-0.88%			2,707.58	3,444.74	13.91% #
FTSE/Χ.Α. Mid Cap Συνολικής Απόδοσης	1,932.74	1,933.50	-0.76	-0.04%			1,313.08	1,949.62	39.04% #
FTSE/Χ.Α.-Χ.Α.Κ. Τραπεζικός Δείκτης Συνολ. Απόδ.	369.78	374.40	-4.62	-1.23%			283.07	421.45	7.47% #
Ελληνικός Δείκτης Mid & Small Cap	1,402.97	1,407.99	-5.02	-0.36%	1,402.20	1,411.47	1,110.37	1,442.42	16.67% #
FTSE/Χ.Α. Τράπεζες	567.43	574.52	-7.09	-1.23%	567.43	576.71	405.46	639.42	9.33% #
FTSE/Χ.Α. Ασφάλειες	2,021.16	2,029.03	-7.87	-0.39%	2,004.40	2,057.81	1,885.00	2,192.44	5.85% #
FTSE/Χ.Α. Χρηματοοικονομικές Υπηρεσίες	776.76	782.11	-5.35	-0.68%	774.99	785.34	679.98	843.74	1.68% #
FTSE/Χ.Α. Βιομηχανικά Προϊόντα & Υπηρεσίες	3,943.06	3,949.94	-6.88	-0.17%	3,937.13	3,965.75	2,762.19	3,996.37	34.44% #
FTSE/Χ.Α. Εμπόριο	54.33	54.70	-0.37	-0.68%	54.31	55.01	46.54	58.68	9.60% #
FTSE/Χ.Α. Ακίνητης Περιουσίας	5,438.37	5,496.33	-57.96	-1.05%	5,438.37	5,532.92	4,187.35	5,770.64	12.71% #
FTSE/Χ.Α. Καταναλωτικά Προϊόντα & Υπηρεσίες	7,392.56	7,398.19	-5.63	-0.08%	7,371.58	7,438.63	6,939.31	9,231.17	-5.00% #
FTSE/Χ.Α. Τρόφιμα & Ποτά	11,348.84	11,400.47	-51.63	-0.45%	11,337.44	11,448.39	9,045.03	12,311.96	14.81% #
FTSE/Χ.Α. Πρώτες Ύλες	7,486.88	7,469.04	17.84	0.24%	7,426.02	7,549.95	5,233.31	8,597.84	21.66% #
FTSE/Χ.Α. Κατασκευές & Υλικά	3,293.19	3,315.05	-21.86	-0.66%	3,291.90	3,318.53	2,565.75	3,422.77	19.27% #
FTSE/Χ.Α. Ενέργεια	3,354.23	3,379.17	-24.94	-0.74%	3,354.23	3,399.36	2,835.10	3,724.35	13.14% #
FTSE/Χ.Α. Ταξίδια & Αναψυχή	2,039.97	2,085.05	-45.08	-2.16%	2,039.59	2,086.88	1,540.34	2,174.23	17.75% #
FTSE/Χ.Α. Τεχνολογία	1,774.53	1,751.09	23.44	1.34%	1,750.47	1,774.53	1,043.00	1,774.53	62.45% #
FTSE/Χ.Α. Τηλεπικοινωνίες	4,505.81	4,536.30	-30.49	-0.67%	4,504.16	4,563.22	3,294.37	4,734.07	23.63% #
FTSE/Χ.Α. Υπηρεσίες Κοινής Ωφέλειας	5,257.12	5,289.83	-32.71	-0.62%	5,255.14	5,310.35	4,264.97	5,410.79	14.22% #
FTSE/Χ.Α. Προσωπικά Προϊόντα	8,676.58	8,712.45	-35.87	-0.41%	8,609.15	8,736.36	8,270.74	9,116.06	-4.06% #
Δείκτης Όλων των Μετοχών Χ.Α.	227.51	229.11	-1.59	-0.70%	227.51	227.51	175.88	232.71	21.31% #
Ελληνικός Δείκτης Εταιρικών Ομολόγων	127.88	127.80	0.08	0.06%			122.29	127.88	4.77% #
Ελληνικός Δείκτης Τιμών Εταιρικών Ομολόγων	96.32	96.28	0.03	0.04%			93.98	96.40	2.63% #

Σημείωση 1: Το κλείσιμο των Δεικτών FTSE/Med 100, Ελληνικός Δείκτης Εταιρικών Ομολόγων και, Ελληνικός Δείκτης Τιμών Εταιρικών Ομολόγων αφορούν την συνεδρίαση της 03/09/2021.

Σημείωση 2: Ο Ελληνικός Δείκτης Mid & Small Cap είναι Customized δείκτης υπολογιζόμενος από το Χρηματιστήριο Αθηνών.

Αναλυτικά Στοιχεία Συναλλαγών Αγοράς Χρεογράφων

	Όλα τα Χρεόγραφα	Κύρια Αγορά	Επιτήρηση	Διαπραγματεύσιμα Αμοιβαία Κεφάλαια
Σύνολα	131	116	14	1
Ανοδικές / Καθοδικές / Σταθερές:	35 / 77 / 19	31 / 70 / 15	4 / 6 / 4	0 / 1 / 0
Κεφαλαιοποίηση Χ.Α. (εκατ €) **	64,845.85	64,561.98	283.87	
Μέση Ημερήσια Αξία Συν/γών (χιλ. €)	72,865.71	72,683.35	221.10	21.65
Αξία Συναλλαγών	37,960.96	37,720.17	219.68	21.11
Κύριος Πίνακας:	33,694.40	33,453.62	219.68	21.11
Προσυμφωνημένων Συναλλαγών 6_1_2_3:	4,266.55	4,266.55	0.00	0.00
Πίνακας Εκποιήσεων:	0.00	0.00	0.00	0.00
Πίνακας Ειδικών Όρων:	0.00	0.00	0.00	0.00
Μέσος Ημερήσιος Όγκος Συναλλαγών	39,026,434	37,846,854	1,212,476	1,045
Όγκος Συναλλαγών	19,173,365	18,496,215	676,184	966
Κύριος Πίνακας:	15,655,757	14,978,607	676,184	966
Προσυμφωνημένων Συναλλαγών 6_1_2_3:	3,517,608	3,517,608	0	0
Πίνακας Εκποιήσεων:	0	0	0	0
Πίνακας Ειδικών Όρων:	0	0	0	0
Μέσο Ημερήσιο Πλήθος Πράξεων	31,735	31,458	275	3
Αριθμός Πράξεων	19,972	19,737	234	1
Κύριος Πίνακας:	19,962	19,727	234	1
Προσυμφωνημένων Συναλλαγών 6_1_2_3:	10	10	0	0
Πίνακας Εκποιήσεων:	0	0	0	0
Πίνακας Ειδικών Όρων:	0	0	0	0

Στοιχεία Συναλλαγών Κλάδων Χρηματιστηρίου Αθηνών & Χρηματοοικονομικών Προϊόντων (Δ.Α.Κ.)

Κωδικός	Κλάδοι	Ανοδικές / Καθοδικές / Σταθερές	Αριθμός Πράξεων	Όγκος Συναλλαγών	Αξία Συναλλαγών	% στη Συνολική Αξία
12000	- Χρηματοοικονομικά Προϊόντα	0 / 1 / 0	1	966	21,107.10	0.06%
3510	- Ακίνητη Περιουσία	1 / 6 / 1	901	284,063	1,921,517.01	5.06%
3030	- Ασφάλειες	0 / 1 / 1	48	11,156	53,414.18	0.14%
5020	- Βιομηχανικά Προϊόντα & Υπηρεσίες	5 / 9 / 5	2,742	890,040	5,033,680.18	13.26%
4040	- Εμπόριο	2 / 4 / 1	773	243,776	808,985.78	2.13%
6010	- Ενέργεια	0 / 4 / 0	661	120,177	1,311,392.09	3.45%
4020	- Καταναλωτικά Προϊόντα & Υπηρεσίες	2 / 6 / 0	871	475,616	4,710,842.99	12.41%
5010	- Κατασκευές & Υλικά Κατασκευών	4 / 8 / 1	1,326	759,559	1,292,013.35	3.40%
4030	- Μέσα Ενημέρωσης	1 / 0 / 1	21	16,906	7,940.09	0.02%
4520	- Προσωπική Φροντίδα, Φάρμακα & Παντοπωλεία	0 / 2 / 1	160	86,821	267,737.22	0.71%
5510	- Πρώτες Ύλες	7 / 7 / 0	815	387,076	995,211.84	2.62%
4050	- Ταξίδια και Αναψυχή	2 / 3 / 2	938	586,106	2,115,074.33	5.57%
1010	- Τεχνολογία	6 / 3 / 1	1,131	3,027,046	2,105,157.89	5.55%
1510	- Τηλεπικοινωνίες	1 / 2 / 1	1,504	496,033	3,567,466.97	9.40%
3010	- Τράπεζες	0 / 6 / 0	6,417	10,522,986	11,079,214.24	29.19%
4510	- Τρόφιμα, Ποτά & Καπνοβιομηχανίες	2 / 6 / 2	143	22,273	304,716.20	0.80%
2010	- Υγεία	0 / 3 / 1	91	84,669	126,394.28	0.33%
6510	- Υπηρεσίες Κοινής Ωφέλειας	2 / 3 / 0	1,213	276,081	2,069,300.79	5.45%
3020	- Χρηματοοικονομικές Υπηρεσίες	0 / 3 / 1	216	882,015	169,788.49	0.45%

Οι 10 Μετοχές με τη μεγαλύτερη Άνοδο & Πτώση

Κύρια Αγορά

Μετοχές με τη μεγαλύτερη Θετική μεταβολή τιμής	Τιμή κλεισ.	Μεταβ.	Μετοχές με τη μεγαλύτερη Αρνητική μεταβολή τιμής	Τιμή κλεισ.	Μεταβ.
QUALITY & RELIABILITY (ΚΟ)	0.31	14.39% #	ΑΤΤΙCΑ BANK Α.Τ.Ε. (ΚΟ)	0.107	-6.96% Α
ΙΝΤΕΑΛ ΟΜΙΛΟΣ (ΚΟ)	3.7	4.82% #	ΙΝΤΕΡΓΟΥΝΤ-ΞΥΛΕΜΠΟΡΙΑ (ΚΟ)	0.3	-5.66% Α
ΙΛΥΔΑ (ΚΟ)	1.57	3.97% #	ΚΕΚΡΟΨ (ΚΟ)	2.065	-3.05% Α
ΔΟΜΙΚΗ ΚΡΗΤΗΣ (ΚΟ)	0.81	3.85% #	ΒΥΤΕ CΟΜΡΤΕR (ΚΟ)	2.65	-2.93% Α
ΑΛΟΥΜΥΛ (ΚΟ)	2.1	2.44% #	MARFIN INVESTMENT GROUP (ΚΟ)	0.0332	-2.64% Α
CPI (ΚΟ)	0.84	2.44% #	ΓΕΝΙΚΗ ΕΜΠΟΡΙΟΥ (ΚΟ)	1.305	-2.61% Α
QUEST ΣΥΜΜΕΤΟΧΩΝ (ΚΟ)	14.56	2.39% #	ΕΛΤΟΝ (ΚΟ)	1.92	-2.54% Α
ΠΛΑΣΤΙΚΑ ΚΡΗΤΗΣ (ΚΟ)	18	2.27% #	ΑΒΑΞ Α.Ε. (ΚΟ)	1.172	-2.33% Α
ΤΕΧΝΙΚΗ ΟΛΥΜΠΙΑΚΗ (ΚΟ)	1.868	1.41% #	ΟΠΑΠ (ΚΟ)	12.9	-2.27% Α
ΙΝΤΡΑΚΑΤ (ΚΟ)	2.26	1.35% #	REDS (ΚΟ)	2.4	-2.04% Α

Μετοχές με τη μεγαλύτερη Αξία Συναλλαγών	Αξία (χιλ. €)	Μεταβ.	Μετοχές με το μεγαλύτερο Όγκο Συναλλαγών	Όγκος	Μεταβ.
JUMBO (ΚΟ)	4,576.62	-0.08% Α	EUROBANK HOLDINGS (ΚΟ)	3,428,340	-1.29% Α
ΜΥΤΙΛΗΝΑΙΟΣ (ΚΟ)	3,713.54	-0.12% Α	QUALITY & RELIABILITY (ΚΟ)	2,613,457	14.39% #
ΕΘΝΙΚΗ ΤΡΑΠΕΖΑ (ΚΟ)	3,316.84	-0.72% Α	ΑΤΤΙCΑ BANK Α.Τ.Ε. (ΚΟ)	2,232,633	-6.96% Α
EUROBANK HOLDINGS (ΚΟ)	2,880.18	-1.29% Α	ΑΛΡΗΑ ΥΠΗΡΕΣΙΩΝ ΣΥΜΜ (ΚΟ)	1,875,945	-1.76% Α
ΟΤΕ (ΚΟ)	2,868.32	-0.71% Α	ΠΕΙΡΑΙΩΣ FINANCIAL HOLD (ΚΟ)	1,722,844	-0.36% Α
ΠΕΙΡΑΙΩΣ FINANCIAL HOLD (ΚΟ)	2,376.96	-0.36% Α	ΕΘΝΙΚΗ ΤΡΑΠΕΖΑ (ΚΟ)	1,258,032	-0.72% Α
ΑΛΡΗΑ ΥΠΗΡΕΣΙΩΝ ΣΥΜΜ (ΚΟ)	2,181.29	-1.76% Α	MARFIN INVESTMENT GROUP (ΚΟ)	847,513	-2.64% Α
ΟΠΑΠ (ΚΟ)	1,867.91	-2.27% Α	JUMBO (ΚΟ)	348,997	-0.08% Α
LAMDA DEVELOPMENT(ΚΟ)	1,782.69	-1.00% Α	ΙΝΤΡΑCΟΜ HOLDINGS (ΚΟ)	290,059	0.89% #
ΜΟΤΟΡ ΟΪΛ (ΚΟ)	1,117.60	-0.30% Α	ΙΝΤΕΑΛ ΟΜΙΛΟΣ (ΚΟ)	262,065	4.82% #

Σημείωση: Απεικονίζονται οι Μετοχές που δεν ανήκουν στην Κατηγορία Επιτήρησης και πραγματοποιήσαν κατά τη διάρκεια της συνεδρίασης Αξία Συναλλαγών μεγαλύτερη από 10,000 Ευρώ.

Αναλυτικά Στοιχεία Συναλλαγών Αγοράς Παραγώγων

	Αριθμός Πράξεων	Όγκος	Ανοικτές θέσεις
Σ.Μ.Ε. σε Δείκτες	130	419	5,188
FTSE/X.A. Τράπεζες	0	0	4
FTSE/X.A. Large Cap	130	419	5,184
Σ.Μ.Ε. σε Μετοχές	1,102	16,179	606,957
ΑΔΜΗΕ ΣΥΜΜΕΤΟΧΩΝ Α.Ε. (ΚΟ)	38	319	9,487
ΑΛΡΗΑ ΥΠΗΡΕΣΙΩΝ ΣΥΜΜ (ΚΟ)	111	2,692	57,414
ΑΤΤΙΚΑ BANK Α.Τ.Ε. (ΚΟ)	10	114	165
COCA-COLA HBC AG (ΚΟ)	3	6	258
CENERGY HOLDINGS (ΚΑ)	5	38	10,734
ΕΛΛΑΚΤΩΡ (ΚΟ)	26	417	9,194
EUROBANK HOLDINGS (ΚΟ)	60	1,531	46,934
ΕΥΔΑΠ (ΚΟ)	10	26	901
FOURLIS ΣΥΜΜΕΤΟΧΩΝ (ΚΟ)	20	68	2,938
ΓΕΚ ΤΕΡΝΑ (ΚΟ)	48	266	9,554
ΕΛΛΗΝ. ΧΡΗΜΑΤΙΣΤΗΡΙΑ-Χ.Α. (ΚΟ)	3	15	1,574
ΕΛΛΗΝΙΚΑ ΠΕΤΡΕΛΑΙΑ (ΚΟ)	12	50	2,478
INTRACOM HOLDINGS (ΚΟ)	103	388	4,714
JUMBO (ΚΟ)	18	106	2,739
LAMDA DEVELOPMENT(ΚΟ)	72	212	5,859
MARFIN INVESTMENT GROUP (ΚΟ)	16	2,024	26,241
ΜΟΤΟΡ ΟΪΛ (ΚΟ)	14	101	3,231
ΜΥΤΙΛΗΝΑΙΟΣ (ΚΟ)	59	392	5,936
ΕΘΝΙΚΗ ΤΡΑΠΕΖΑ (ΚΟ)	185	3,775	36,506
ΟΠΑΠ (ΚΟ)	49	151	1,626
ΟΤΕ (ΚΟ)	52	156	2,850
ΟΛΠ (ΚΟ)	0	0	382
ΠΕΙΡΑΙΩΣ FINANCIAL HOLD (ΚΟ)	49	2,667	337,384
ΔΕΗ (ΚΟ)	101	502	15,569
ΤΕΡΝΑ ΕΝΕΡΓΕΙΑΚΗ (ΚΟ)	9	91	2,720
ΤΙΤΑΝ CEMENT (ΚΑ)	6	14	1,106
ΒΙΟΗΑΛCO SA/NV (ΚΑ)	23	58	8,463
Δικαιώματα σε Δείκτες	26	369	1,754
FTSE/X.A. Large Cap	26	369	1,754
Δικαιώματα σε Μετοχές	13	85	1,801
ΑΛΡΗΑ ΥΠΗΡΕΣΙΩΝ ΣΥΜΜ (ΚΟ)	0	0	150
ΕΘΝΙΚΗ ΤΡΑΠΕΖΑ (ΚΟ)	0	0	305
ΟΠΑΠ (ΚΟ)	0	0	35
ΟΤΕ (ΚΟ)	0	0	31
ΠΕΙΡΑΙΩΣ FINANCIAL HOLD (ΚΟ)	0	0	0
ΔΕΗ (ΚΟ)	13	85	1,280
Συνολική Δραστηριότητα	1,271	17,052	615,700

Πληθος Χρεογράφων	Ονομ. Αξία	Μερίσματα [1]			Ημερ. Τελευτ. Αποκοπής Μέρισμα [2]	Αποκοπή Δικαίωμα	Σημ.	Χρεόγραφο	Τιμή κλεισίματος	% μεταβ.	Προηγ. Κλείσιμο- ημ/νία	Άνοιγμα	Κατωτ Τιμή	Ανωτ Τιμή	Τελ Σταθμ Τιμή	Τελευταία ζήτηση [7]	Τελευταία προσφορά [7]	Ρ/Ε μετά φ.	Χρήσιμ Όγκος	Πράξεις	Αξία Συναλλαγών[8]	Χ.Α. Εταιρείας (χιλ. €) [3,5]	Χαμηλό έτους	Υψηλό έτους	Κλάδος [4]	
		2018	2019	2020																						
766,000	1.00	---	---	---	01/07/2004	11/12/2012	5193	ΤΡΙΑ ΑΛΦΑ (ΚΟ)	6.7	---	6.7	06/09/2021	---	---	---	---	655@6.70	---	2020	---	---	---	5,940.70	4.52	8	55101020
245,000	1.00	---	---	---	19/07/2010	11/12/2012	5194	ΤΡΙΑ ΑΛΦΑ (ΠΟ)	3.3	---	3.3	06/09/2021	---	---	---	---	100@2.64	---	2020	---	---	---	5,940.70	1.41	3.96	55101020

Κατάσταση σε Αναστολή

5,867,311	0.300	---	---	---	11/08/2010	28/04/2017	5243	DIONIC (ΚΟ)	0.11	---	0.11	30/06/2020	---	---	---	---	---	---	---	---	---	---	645.40	0.11	0.11	50205010
66,948,210	0.300	---	---	---	22/09/2015	22/09/2015	5179	FOLLI-FOLLIE (ΚΟ)	4.8	---	4.8	24/05/2018	---	---	---	---	---	---	---	---	---	---	321,351.41	4.8	4.8	40401030
12,417,000	0.310	0.0205	---	---	27/08/2019	28/08/2017	5233	MLS ΠΛΗΡΟΦΟΡΙΚΗ (ΚΟ)	0.57	---	0.57	12/05/2020	---	---	---	---	---	---	---	---	---	---	7,077.69	0.57	0.57	10101015
33,301,715	0.320	---	---	---	27/06/2003	08/07/2009	5241	ΑΕΓΕΚ (ΚΟ)	0.035	---	0.035	25/06/2020	---	---	---	---	---	---	---	---	---	---	1,165.56	0.035	0.035	50101010
31,543,600	0.420	---	---	---	19/07/2010	19/12/2018	5205	ΑΛΛΑΝΤΟΒΙΟΜ/ΝΙΑ ΡΕΘΥΜΝΟΥ (ΚΟ)	1.09	---	1.085	30/04/2019	---	---	---	---	---	---	---	---	---	---	34,382.52	1.085	1.09	45102020
77,126,446	0.340	---	---	---	23/05/2005	18/08/2011	5206	Γ.Ε. ΔΗΜΗΤΡΙΟΥ (ΚΟ)	0.0125	---	0.0125	30/04/2019	---	---	---	---	---	---	---	---	---	---	964.08	0.0125	0.0125	40202020
7,085,888	1.59	---	---	---	02/07/1996	06/09/2010	5216	ΕΛΒΙΕΜΕΚ (ΚΟ)	2.6	---	2.6	30/09/2019	---	---	---	---	---	---	---	---	---	---	18,423.31	2.6	2.6	35101010
25,179,640	0.600	---	---	---	08/08/1994	19/09/2000	5191	Ι. ΜΠΟΥΤΑΡΗΣ & ΥΙΟΣ (ΚΟ)	0.026	---	0.026	01/10/2018	---	---	---	---	---	---	---	---	---	---	742.45	0.026	0.026	45101015
1,540,000	0.600	---	---	---	08/08/1994	19/09/2000	5192	Ι. ΜΠΟΥΤΑΡΗΣ & ΥΙΟΣ (ΠΟ)	0.057	---	0.057	01/10/2018	---	---	---	---	---	---	---	---	---	---	742.45	0.057	0.057	45101015

Σημειώσεις Χρεογράφων

Κωδικός Κείμενο σημείωσης

- () - Προσαρμοσμένα Μέρισματα λόγω διανομής Δωρεάν μετοχών.
- * - Τελευταία προσαρμοσμένη τιμή κλεισίματος.
- [1] - Καθαρά μερίσματα.
- [2] - Στη στήλη "Ημερ. Αποκοπής τελευταίου δικαιώματος" αναφέρεται η Ημερομηνία εισαγωγής για Νέες Εταιρείες.
- [3] - Η Χρηματιστηριακή αξία αναφέρεται στο σύνολο των μετοχών
- [4] - Η κωδικοποίηση των Κλάδων Οικονομικής Δραστηριότητας του Χ.Α. παρουσιάζονται στο Παράρτημα Α
- [5] - Η Χρηματιστηριακή Αξία αναφέρεται στο σύνολο των κατηγοριών μετοχών (εφόσον έχουν εισαχθεί περισσότερες της μιας κατηγορίες) και δεν αναφέρεται σε επιμέρους κατηγορίες μετοχών μιας εταιρείας.
- [6] - Ρ/Ε μεγαλύτερο του 100
- [7] - Τελευταία εικόνα του Βιβλίου Εντολών πριν το τέλος της συνεδρίασης
- [8] - Στην Αξία Συναλλαγών των Μετοχών περιλαμβάνονται όλοι οι τύποι Πακέτων

4750 - Μεταφορά στην Κατηγορία Επιτήρησης από 8/4/2011.

4887 - Μεταφορά στην Κατηγορία Επιτήρησης από 10/4/2012.

4912 - Μεταφορά στην κατηγορία Επιτήρησης από 31/7/2012.

4955 - Μεταφορά στην Επιτήρηση από 5/4/2013.

4957 - Μεταφορά στην Επιτήρηση από 5/4/2013.

4958 - Μεταφορά στην Επιτήρηση από 5/4/2013.

4959 - Μεταφορά στην Επιτήρηση από 5/4/2013.

5093 - Μεταφορά στην Κατηγορία Επιτήρησης από 8/4/2015.

5112 - Μεταφορά στην Κατηγορία Επιτήρησης από 15/04/2016.

5115 - Μεταφορά στην Κατηγορία Επιτήρησης από 15/04/2016.

5141 - Μεταφορά στην Κατηγορία Επιτήρησης από 10/05/2017.

5160 - Μεταφορά στην Κατηγορία Επιτήρησης από 15/04/2016.

5162 - Μεταφορά στην Κατηγορία Επιτήρησης από 21/12/2009.

5165 - Μεταφορά στην Κατηγορία Επιτήρησης από 15/02/2018.

5178 - Μεταφορά στην Κατηγορία Επιτήρησης από 11/05/2018.

5179 - Αναστολή διαπραγμάτευσης από 25/05/2018.

5191 - Αναστολή διαπραγμάτευσης από 02/10/2018.

5192 - Αναστολή διαπραγμάτευσης από 02/10/2018.

5193 - Μεταφορά στην κατηγορία Επιτήρησης από 25/10/2018.

5194 - Μεταφορά στην κατηγορία Επιτήρησης από 25/10/2018.

5197 - Μεταφορά στην κατηγορία Επιτήρησης από 07/11/2018.

5205 - Αναστολή διαπραγμάτευσης από 02/05/2019.

5206 - Αναστολή διαπραγμάτευσης από 02/05/2019.

5216 - Αναστολή διαπραγμάτευσης από 01/10/2019.

5232 - Μεταφορά στην Κατηγορία Επιτήρησης από 08/04/2011.

5233 - Αναστολή διαπραγμάτευσης από 13/05/2020.

5241 - Αναστολή διαπραγμάτευσης από 26/06/2020

5243 - Αναστολή διαπραγμάτευσης από 01/07/2020.

5245 - Μεταφορά στη Κατηγορία Επιτήρησης από 09/07/2020.

5246 - Μεταφορά στην κατηγορία Επιτήρησης από 09/07/2020.

5248 - Μεταφορά στην κατηγορία Επιτήρησης από 06/09/2011.

5253 - Μεταφορά στην Επιτήρηση από 14/5/2021.

Στοιχεία Συναλλαγών Πακέτων

Χρεόγραφο	Όγκος πακέτου	Τιμή πακέτου	Αξία πακέτου	Ωρα έγκρισης	Σημείωση
JUMBO (ΚΟ)	25,000	13.10	327,500.00	12:12:53	20
QUALITY & RELIABILITY (ΚΟ)	1,055,676	0.234	247,028.18	12:21:00	20
QUALITY & RELIABILITY (ΚΟ)	800,000	0.234	187,200.00	12:22:40	20
QUALITY & RELIABILITY (ΚΟ)	560,000	0.234	131,040.00	12:36:17	20
EUROBANK HOLDINGS (ΚΟ)	500,000	0.842	421,000.00	15:09:56	20
JUMBO (ΚΟ)	107,326	13.11	1,407,043.86	15:42:01	20
LAMDA DEVELOPMENT(ΚΟ)	100,000	7.98	798,000.00	16:48:41	20
INTEAL ΟΜΙΛΟΣ (ΚΟ)	100,000	3.20	320,000.00	17:00:40	20
INTEAL ΟΜΙΛΟΣ (ΚΟ)	31,250	3.20	100,000.00	17:01:04	20
ΠΕΙΡΑΙΩΣ FINANCIAL HOLD (ΚΟ)	238,356	1.38	327,739.50	17:11:45	20

Σημειώσεις πακέτων

- 9 - Μέθοδος 6-1 / Ειδική Χρέωση
- 10 - Μέθοδος 6-1 / Ειδική Χρέωση, Αυθημερόν Διακανονισμός
- 14 - Μέθοδος 6-3 / Πακέτο Αποκατάστασης, Ατελής αγορά και Πώληση
- 18 - Μέθοδος 6-2 / SPOT 1
- 19 - Μέθοδος 6-2 / SPOT 2
- 20 - Μέθοδος 6-1 και Μέθοδος 6-1 Αυθημερόν Διακανονισμός
- 21 - Άλλη Προσυμφωνημένη

Στοιχεία Συναλλαγών Δικαιωμάτων

Ημερ. αποκοπής	Έναρξη εξάσκησης	Λήξη εξάσκησης	Λήξη διαπραγμάτευσης	Δικαιώματα	Κατωτ Τιμή	Ανωτ Τιμή	Τιμή κλεισ.	Τελευταία ζήτηση	Τελευταία προσφορά	Όγκος	Πράξεις	Αξία Συναλλαγών
----------------	------------------	----------------	----------------------	------------	------------	-----------	-------------	------------------	--------------------	-------	---------	-----------------

Δεν υπάρχουν Συναλλαγές Δικαιωμάτων.

Στοιχεία Συναλλαγών Εκποιήσεων

Χρεόγραφα	Τύπος Χρεογράφου	Όγκος Συναλλαγών	Αριθμός Πράξεων	Αξία Συναλλαγών	Σημείωση
-----------	------------------	------------------	-----------------	-----------------	----------

Δεν πραγματοποιήθηκαν Εκποιήσεις Μετοχών.

Σημειώσεις Εκποιήσεων

- 1 - Δημόσιος Ανοικτός Πλειστηριασμός
- 2 - Εκποίηση Ενσώματων Ονομαστικών Μετοχών
- 3 - Εκποίηση Αδιάθετων Κλασματικών Υπολοίπων

Στοιχεία Ενεργητικού Διαπραγματεύσιμων Αμοιβαίων Κεφαλαίων (Δ.Α.Κ.)

	Ημερομηνία συναλλαγών	Δημιουργία / Εξαγορά	Αριθ. Μερ. (T-1)	Νέα Μερ. (T-1)	Εξαγορασθ. Μερ. (T-1)	Μερίδια (T) [1]	Αξία Ενεργητικού [2]	Καθαρή Τιμή	Μέρισμα /Μερίδιο	Ημερ. Αποκοπής
ALPHA ETF FTSE Athex Large Cap	07/09/2021	5,000	882,175	---	---	882,175	19,504,610.00	22.1097	0.71	01/07/2021

Σημειώσεις Δ.Α.Κ.

[1] - Αριθμ. μεριδίων (T) = Αριθμ. μεριδίων (T-1) + Νεοεκδιθέντα μερίδια (T-1) - Εξαγορασθέντα μερίδια (T-1)

[2] - Περιλαμβάνονται και τα μερίδια που δημιουργήθηκαν / εξαγοράσθηκαν την ημέρα T-1.

Περιγραφή	Στοιχεία
Όνομασία Δ.Α.Κ.	ALPHA ETF FTSE Athex Large Cap
Σύμβολο Δ.Α.Κ. (GR)	ΑΔΑΚ
Σύμβολο Δ.Α.Κ. (EN)	AETF
ISIN Δ.Α.Κ.	GRF000153004
Κατηγορία Διαπραγμάτευσης	Διαπραγματεύσιμα Αμοιβαία Κεφάλαια (Δ.Α.Κ.)
Τύπος Δ.Α.Κ.	Μετοχών
Τρόπος διαχείρισης	Παθητικός
Επενδυτική Στρατηγική	Σκοπός της επενδυτικής πολιτικής του Αμοιβαίου Κεφαλαίου είναι η αναπαραγωγή της αποδόσεως του Δείκτη FTSE/X.A. Large Cap του Χρηματιστηρίου Αθηνών σε όρους Ευρώ, ακολουθώντας πλήρως και πανομοιότυπως τη σύνθεση του υποκείμενου Δείκτη.
Εκδότης	ΑΛΦΑ ASSET MANAGEMENT Α.Ε.Δ.Α.Κ.
Εταιρεία Διαχείρισης	ΑΛΦΑ ASSET MANAGEMENT Α.Ε.Δ.Α.Κ.
Ειδικοί Διαπραγματευτές	ΑΛΦΑ FINANCE Α.Χ.Ε.Π.Ε.Υ. , ΕΘΝΙΚΗ ΧΡΗΜΑΤΙΣΤΗΡΙΑΚΗ Α.Χ.Ε.Π.Ε.Υ.
Θεματοφύλακας	ΑΛΦΑ ΤΡΑΠΕΖΑ Α.Ε.
Σύμβολο Δείκτη (GR)	FTSE
Σύμβολο Δείκτη (EN)	FTSE
Όνομασία Δείκτη	FTSE/X.A. Large Cap
ISIN Δείκτη	GRI99201A006
Κλάσμα Δείκτη [1]	1/100
Αρχική Τιμή Μεριδίου	21.76
Συνολικός Αριθμός Μεριδίων [2]	882,175
Ημερομηνία πρώτης Έκδοσης	14/01/2008
Ημερομηνία έναρξης Διαπραγμάτευσης	24/01/2008
Νόμισμα Διαπραγμάτευσης	ΕΥΡΩ
Νόμισμα Ενεργητικού	ΕΥΡΩ
Αρχική Αξία Ενεργητικού [3]	3,000,000.00
Αριθμ. Μεριδίων για Δημιουργία-Εξαγορά [4]	5,000
Αμοιβή Διαχείρισης	0.375

Σημειώσεις Δ.Α.Κ.

[1] - Το κλάσμα της τιμής του δείκτη που αποτελεί η τιμή της πρώτης έκδοσης

[2] - Ο αριθμός μεριδίων που διαπραγματεύθηκαν στο Χρηματιστήριο την ημέρα T

[3] - Η αξία του ενεργητικού κατά την έκδοση

[4] - Ο αριθμός μεριδίων που απαιτείται κατά τη διαδικασία δημιουργίας εξαγοράς

ΑΝΑΚΟΙΝΩΣΕΙΣ

ΓΝΩΣΤΟΠΟΙΗΣΕΙΣ ΕΤΑΙΡΕΙΩΝ

From: CORAL A.E.
Posted At: 06 September 2021 16:55
Conversation: Συναλλαγές της ΤΡΑΠΕΖΑΣ ΟΡΤΙΜΑ BANK Α.Ε. (ρυθμιζόμενη πληροφορία Ν.3556/2007)
Posted To: DOLAnnouncements2
Subject: Συναλλαγές της ΤΡΑΠΕΖΑΣ ΟΡΤΙΜΑ BANK Α.Ε. (ρυθμιζόμενη πληροφορία Ν.3556/2007)

Η CORAL ΑΕ, σύμφωνα με τους Ν. 3556/2007 και 3606/2007, ανακοινώνει ότι η ΤΡΑΠΕΖΑ ΟΡΤΙΜΑ BANK Α.Ε. την ενημέρωσε ότι την 03/09/2021 προέβη σε αγορά 18 ομολογιών εκδόσεως CORAL ΑΕ συνολικής αξίας ΕΥΡΩ 18.297,00.

Η γνωστοποίηση εκ μέρους της ΤΡΑΠΕΖΑΣ ΟΡΤΙΜΑ BANK Α.Ε. προς την Εταιρία και ακολούθως η ανακοίνωση της Εταιρίας προς τις αρχές της Κεφαλαιαγοράς, γίνεται επειδή ο κ. Πέτρος Τζαννετάκης είναι μη εκτελεστικό μέλος του Δ.Σ. της ΤΡΑΠΕΖΑΣ ΟΡΤΙΜΑ BANK Α.Ε., ενώ κατέχει τη θέση του μη εκτελεστικού μέλους του Δ.Σ. της CORAL ΑΕ.

Ο κ. Πέτρος Τζαννετάκης είναι πρόσωπο υπόχρεο να γνωστοποιεί τις χρηματιστηριακές συναλλαγές του με αντικείμενο ομολογίες εκδόσεως CORAL ΑΕ (άρθρο 19 του Κανονισμού ΕΕ 596/2014).

Μαρούσι, 06 Σεπτεμβρίου 2021

Το Διοικητικό Συμβούλιο

From: ALPHA ΑΣΤΙΚΑ ΑΚΙΝΗΤΑ Α.Ε.
Posted At: 06 September 2021 19:10
Conversation: ΓΝΩΣΤΟΠΟΙΗΣΗ ΑΛΛΑΓΗΣ ΣΥΝΘΕΣΗΣ ΔΙΟΙΚΗΤΙΚΟΥ
ΣΥΜΒΟΥΛΙΟΥ
Posted To: DOLAnnouncements2
Subject: ΓΝΩΣΤΟΠΟΙΗΣΗ ΑΛΛΑΓΗΣ ΣΥΝΘΕΣΗΣ ΔΙΟΙΚΗΤΙΚΟΥ
ΣΥΜΒΟΥΛΙΟΥ

ΑΝΑΚΟΙΝΩΣΗ – ΑΝΤΙΚΑΤΑΣΤΑΣΗ ΚΑΙ ΠΑΡΑΙΤΗΣΗ ΜΕΛΟΣ ΔΣ.

Η εταιρεία με την επωνυμία «ALPHA ΑΣΤΙΚΑ ΑΚΙΝΗΤΑ ΑΝΩΝΥΜΟΣ ΕΤΑΙΡΕΙΑ ΚΤΗΜΑΤΙΚΩΝ, ΟΙΚΟΔΟΜΙΚΩΝ, ΤΟΥΡΙΣΤΙΚΩΝ ΚΑΙ ΣΥΝΑΦΩΝ ΕΠΙΧΕΙΡΗΣΕΩΝ» ανακοινώνει ότι το Διοικητικό Συμβούλιο συνήλθε κατά την 06.09.2021 και, σε συνέχεια σχετικής εισήγησης της Επιτροπής Αποδοχών και Ανάδειξης Υποψηφιοτήτων, εξέλεξε στην θέση του παραιτηθέντος μέλους κ. Ευαγγέλου – Σαράντη Λώλου, την κα. Αγγελική Δ. Σαμαρά ως ανεξάρτητο μη εκτελεστικό μέλος αυτού. Παράλληλα, επέλεξε αυτήν ως δεύτερο ανεξάρτητο μέλος της Επιτροπής Ελέγχου, που είναι όργανο του Διοικητικού Συμβουλίου, καθώς και ως μέλος στην Επιτροπή Αποδοχών και Ανάδειξης Υποψηφιοτήτων.

Επίσης ανακοινώνει την παραίτηση από μη εκτελεστικό μέλος του Διοικητικού Συμβουλίου της εταιρείας του κ. Νικόλαου Ρ. Χρυσανθόπουλου. Το Διοικητικό Συμβούλιο κατά το καταστατικό της εταιρείας και τον νόμο αποφασίζει την μη εκλογή νέου μέλους Δ.Σ. σε αντικατάσταση του παραιτηθέντος και συνεχίζει τις δραστηριότητες του με τα λοιπά μέλη του Διοικητικού Συμβουλίου υπό επταμελή σύνθεση. Κατόπιν των ανωτέρω το Διοικητικό Συμβούλιο της Εταιρείας αποφάσισε την ανασυγκρότηση του Διοικητικού Συμβουλίου σε σώμα για το υπόλοιπο της θητείας του ήτοι έως 25/08/2023

From: ΑΛΦΑ ASSET MANAGEMENT Α.Ε.Δ.Α.Κ.
Posted At: 06 September 2021 19:12
Conversation: ΑΝΑΚΟΙΝΩΣΗ
Posted To: DOLAnnouncements2

Subject: ΑΝΑΚΟΙΝΩΣΗ

Η τιμή για το ΑΔΑΚ για την ημερομηνία 07/09/2021 είναι 22.1097

Για τα στοιχεία ενεργητικού διαπραγματεύσιμου ΑΔΑΚ, παρακαλώ όπως λάβετε υπόψη το επισυναπτόμενο αρχείο.

[Etf Data Submission File](#)

From: ΕΛΛΗΝΙΚΑ ΧΡΗΜΑΤΙΣΤΗΡΙΑ Α.Ε.
Posted At: 07 September 2021 08:48
Conversation: Συναλλαγές της Εθνικής Τράπεζας
Posted To: DOLAnnouncements2

Subject: Συναλλαγές της Εθνικής Τράπεζας

Η Εταιρία Ελληνικά Χρηματιστήρια-Χρηματιστήριο Αθηνών Α.Ε. Συμμετοχών (ATHEX) ανακοινώνει σύμφωνα με τον Ν.3556/2007 και τις διατάξεις του Κανονισμού (ΕΕ) 596/2014 του Ευρωπαϊκού Κοινοβουλίου και του Συμβουλίου ότι η Εθνική Τράπεζα την ενημέρωσε ότι πραγματοποίησε τις εξής συναλλαγές:

α/α	Ημερομηνία γνωστοποίησης στην ATHEX	Ημερομηνία συναλλαγής	Είδος συναλ.	Ποσότητα	Χρηματοπιστωτικό μέσο	Συνολική αξία (ευρώ)
1	03.09.2021	02.09.2021	Αγορά	1.500	Μετοχές ΕΧΑΕ (κο)	5.840,88

Η γνωστοποίηση εκ μέρους της Εθνικής Τράπεζας προς την εταιρεία και ακολούθως από την εταιρία προς τις αρχές της Κεφαλαιαγοράς, γίνεται επειδή ο κ. Ιωάννης Κυριακόπουλος είναι μέλος της Διευρυμένης Εκτελεστικής Επιτροπής της Εθνικής Τράπεζας ενώ κατέχει ταυτόχρονα τη θέση του Μη Εκτελεστικού Μέλους του Δ.Σ. της ATHEX (υπόχρεο πρόσωπο με βάση το Ν.3340/2005).

From: N. ΛΕΒΕΝΤΕΡΗΣ Α.Ε.
Posted At: 07 September 2021 08:52
Conversation: ΑΝΑΚΟΙΝΩΣΗ ΓΙΑ ΤΙΣ ΑΠΟΦΑΣΕΙΣ ΓΕΝΙΚΗΣ ΣΥΝΕΛΕΥΣΗΣ
Posted To: DOLAnnouncements2
Subject: ΑΝΑΚΟΙΝΩΣΗ ΓΙΑ ΤΙΣ ΑΠΟΦΑΣΕΙΣ ΓΕΝΙΚΗΣ ΣΥΝΕΛΕΥΣΗΣ

Συνοπτικές Αποφάσεις της Τακτικής Γενικής Συνέλευσης των Μετόχων

της 3ης Σεπτεμβρίου 2021

N. ΛΕΒΕΝΤΕΡΗΣ Α.Ε.

**ΑΝΑΚΟΙΝΩΣΗ ΑΠΟΦΑΣΕΩΝ ΤΑΚΤΙΚΗΣ ΓΕΝΙΚΗΣ ΣΥΝΕΛΕΥΣΗΣ ΤΩΝ ΜΕΤΟΧΩΝ
ΤΗΣ 3^{ης} Σεπτεμβρίου 2021**

Στην Τακτική Γενική Συνέλευση των Μετόχων της Εταιρίας που πραγματοποιήθηκε στις 3.9.2021, στον Πειραιά, στα γραφεία της εταιρείας επί της οδού Ασκληπιού 32, παρέστησαν νόμιμα 4 μέτοχοι, εκπροσωπούνται 3.798.043 κοινές ανώνυμες μετοχές επί συνόλου 8.321.682 κοινών ανωνύμων μετοχών και υπήρξε απαρτία 45,64 % του καταβεβλημένου εταιρικού κεφαλαίου. Παρέστησαν επίσης 4 μέτοχοι εκπροσωπώντας 447.547 προνομιούχες άνευ ψήφου μετοχές επί συνόλου 2.160.524 προνομιούχων άνευ ψήφου μετοχών. Η Συνέλευση συζήτησε και έλαβε αποφάσεις επί όλων των θεμάτων της ημερήσιας διάταξης ως εξής:

Θέμα 1ο Υποβολή και έγκριση των ετήσιων οικονομικών καταστάσεων της χρήσης 2020 (01.01.2020 – 31.12.2020) καθώς και των σχετικών εκθέσεων του Διοικητικού Συμβουλίου και του Ορκωτού Ελεγκτή Λογιστή..

Από την Γενική Συνέλευση εγκρίθηκαν ομόφωνα οι ετήσιες οικονομικές καταστάσεις της χρήσης 2020 μετά των σχετικών εκθέσεων του Διοικητικού Συμβουλίου και των Ορκωτών Ελεγκτών.

Συνολικός αριθμός μετοχών για τις οποίες δόθηκαν έγκυρες ψήφοι/συνολικός αριθμός έγκυρων ψήφων: 3.798.043, που αντιστοιχούν σε ποσοστό 45,64 % του ομόφωνα καταβεβλημένου μετοχικού κεφαλαίου.

Υπέρ 3.798.043 ψήφοι, Κατά 0 ψήφοι, Αποχή 0 ψήφοι.

Θέμα 2ο Υποβολή και έγκριση της Ετήσιας Έκθεσης Πεπραγμένων της Επιτροπής Ελέγχου για τη χρήση 2020

Ο Πρόεδρος της Επιτροπής Ελέγχου παρουσίασε την Έκθεση Πεπραγμένων της Επιτροπής Ελέγχου της εταιρείας για την χρήση 2020 η οποία και εγκρίθηκε ομόφωνα

Συνολικός αριθμός μετοχών για τις οποίες δόθηκαν έγκυρες ψήφοι/συνολικός αριθμός έγκυρων ψήφων: 3.798.043, που αντιστοιχούν σε ποσοστό 45,64 % του καταβεβλημένου μετοχικού κεφαλαίου.

Υπέρ 3.798.043 ψήφοι, Κατά 0 ψήφοι, Αποχή 0 ψήφοι.

Θέμα 3ο Έγκριση της συνολικής διαχείρισης που έλαβε χώρα κατά την εταιρική χρήση από 01.01.2020 έως 31.12.2020 (σύμφωνα με το άρθρο 108 του Ν. 4548/2018, και απαλλαγή του Ορκωτού Ελεγκτή Λογιστή, από κάθε ευθύνη αποζημιώσεως για την εταιρική χρήση από 01.01.2020 έως 31.12.2020.

Η Γενική Συνέλευση ενέκρινε ομόφωνα την συνολική διαχείριση της εταιρείας για την χρήση 2020 καθώς και την απαλλαγή του Ορκωτού Ελεγκτή Λογιστή από κάθε ευθύνη αποζημίωσης για την ίδια χρήση.

Συνολικός αριθμός μετοχών για τις οποίες δόθηκαν έγκυρες ψήφοι/συνολικός αριθμός έγκυρων ψήφων: 3.798.043, που αντιστοιχούν σε ποσοστό 45,64 % του καταβεβλημένου μετοχικού κεφαλαίου.

Υπέρ 3.798.043 ψήφοι, Κατά 0 ψήφοι, Αποχή 0 ψήφοι.

Θέμα 4ο Εκλογή ενός (1) τακτικού και ενός (1) αναπληρωματικού Ορκωτού Ελεγκτή Λογιστή από το Σώμα Ορκωτών Ελεγκτών Λογιστών (Σ.Ο.Ε.Λ), για την εταιρική χρήση από 01.02.2021 έως 31.12.2021 και καθορισμός της αμοιβής τους.

Η Γενική Συνέλευση εξέλεξε ομόφωνα την Ελεγκτική Εταιρεία «BDO Ορκωτοί Ελεγκτές ΑΕ» για την διενέργεια του Τακτικού Ελέγχου των Χρηματοοικονομικών Καταστάσεων της χρήσης από 01/01/2021 έως 31/12/2021, της επισκόπησης των ενδιαμέσων Οικονομικών Καταστάσεων της περιόδου από 01/01/2021 έως 30/6/2021 καθώς επίσης και του ελέγχου της Φορολογικής συμμόρφωσης της Εταιρείας και της χορήγησης της «Ειδικής Έκθεσης Ελέγχου Φορολογικής Συμμόρφωσης» σύμφωνα με τις διατάξεις του άρθρου 65^Α του Ν 4174/2014 για την

χρήση από 01/01/2021 έως 31/12/2021. Η αμοιβή της ανέρχεται στο ποσό των

€ 12.000.- για τον τακτικό έλεγχο και στο ποσό των € 12.000.- για τον φορολογικό έλεγχο.

Συνολικός αριθμός μετοχών για τις οποίες δόθηκαν έγκυρες ψήφοι/συνολικός αριθμός έγκυρων ψήφων: 3.798.043, που αντιστοιχούν σε ποσοστό 45,64 % του καταβλημένου μετοχικού κεφαλαίου.

Υπέρ 3.798.043 ψήφοι, Κατά 0 ψήφοι, Αποχή 0 ψήφοι.

Θέμα 5ο Υποβολή προς συζήτηση και ψήφιση της Έκθεσης Αποδοχών των μελών του Διοικητικού Συμβουλίου για την εταιρική χρήση από 01.01.2020 έως 31.12.2020, σύμφωνα με το άρθρο 112 του Ν. 4548/2018..

Η Γενική Συνέλευση ενέκρινε ομόφωνα τις καταβληθείσες αμοιβές στα μέλη του Δ.Σ για την χρήση του 2020.

Συνολικός αριθμός μετοχών για τις οποίες δόθηκαν έγκυρες ψήφοι/συνολικός αριθμός έγκυρων ψήφων: 3.798.043, που αντιστοιχούν σε ποσοστό 45,64 % του καταβεβλημένου μετοχικού κεφαλαίου.

Υπέρ 3.798.043 ψήφοι, Κατά 0 ψήφοι, Αποχή 0 ψήφοι

Θέμα 6ο. Έγκριση αναθεώρησης της εγκεκριμένης από την Τακτική Γενική Συνέλευση των μετόχων της 31/08/2020 Πολιτικής Αποδοχών, σύμφωνα με τα άρθρα 110 και 111 του Ν 4548/2018.

Η Γενική Συνέλευση ενέκρινε ομόφωνα την προταθείσα από το Διοικητικό Συμβούλιο αναθεώρηση της εγκεκριμένης από την Τακτική Γενική Συνέλευση των Μετόχων της 31/8/2020 Πολιτική Αποδοχών για τα μέλη του Δ.Σ της Εταιρείας.

Συνολικός αριθμός μετοχών για τις οποίες δόθηκαν έγκυρες ψήφοι/συνολικός αριθμός έγκυρων ψήφων: 3.798.043, που αντιστοιχούν σε ποσοστό 45,64 % του καταβεβλημένου μετοχικού κεφαλαίου.

Υπέρ 3.798.043 ψήφοι, Κατά 0 ψήφοι, Αποχή 0 ψήφοι.

Θέμα 7ο Έγκριση συμμετοχών μελών Δ.Σ. της Εταιρείας στην Διοίκηση άλλων Εταιρειών οι οποίες συνδέονται με οποιονδήποτε τρόπο με την εταιρεία

Εγκρίθηκε ομόφωνα η συμμετοχή μελών Δ.Σ. της Εταιρείας στην Διοίκηση άλλων Εταιρειών οι οποίες συνδέονται με οποιονδήποτε τρόπο με την εταιρεία

Συνολικός αριθμός μετοχών για τις οποίες δόθηκαν έγκυρες ψήφοι/συνολικός αριθμός έγκυρων ψήφων: 3.798.043, που αντιστοιχούν σε ποσοστό 45,64 % του καταβεβλημένου μετοχικού κεφαλαίου.

Υπέρ 3.798.043 ψήφοι, Κατά 0 ψήφοι, Αποχή 0 ψήφοι.

Θέμα 8ο Διάφορα θέματα και ανακοινώσεις.

Δεν έγιναν άλλες ανακοινώσεις

From: ΠΛΑΣΤΙΚΑ ΘΡΑΚΗΣ ΕΤΑΙΡΙΑ ΣΥΜΜΕΤΟΧΩΝ Α.Ε.Ε.
Posted At: 07 September 2021 09:09
Conversation: Ημερομηνία Δημοσίευσης Οικονομικών Αποτελεσμάτων Α' Εξαμήνου 2021
Posted To: DOLAnnouncements2

Subject: Ημερομηνία Δημοσίευσης Οικονομικών Αποτελεσμάτων Α' Εξαμήνου 2021

Η εταιρεία Πλαστικά Θράκης Εταιρεία Συμμετοχών Α.Ε.Ε., ενημερώνει το επενδυτικό κοινό ότι η Εξαμηνιαία Οικονομική Έκθεση 2021, καθώς επίσης και το σχετικό Δελτίο Τύπου θα δημοσιευθούν την **Πέμπτη, 9 Σεπτεμβρίου 2021**, πριν την έναρξη της συνεδρίασης του Χρηματιστηρίου Αθηνών και θα είναι διαθέσιμα στην ιστοσελίδα της Εταιρείας (www.thracegroup.com), καθώς και στην ιστοσελίδα του Χρηματιστηρίου Αθηνών (www.athexgroup.gr).

From: ΠΑΠΟΥΤΣΑΝΗΣ Α.Β.Ε.Ε.
Posted At: 07 September 2021 09:43
Conversation: Γνωστοποίηση αγοράς ιδίων μετοχών
Posted To: DOLAnnouncements2

Subject: Γνωστοποίηση αγοράς ιδίων μετοχών

Η Εταιρεία "ΠΑΠΟΥΤΣΑΝΗΣ ΑΝΩΝΥΜΗ ΒΙΟΜΗΧΑΝΙΚΗ ΚΑΙ ΕΜΠΟΡΙΚΗ ΕΤΑΙΡΙΑ ΚΑΤΑΝΑΛΩΤΙΚΩΝ ΑΓΑΘΩΝ" (η Εταιρεία) ενημερώνει το επενδυτικό κοινό ότι κατ' εφαρμογή των Κανονισμών (ΕΕ) 2016/1052 και 596/2014, και σε εκτέλεση της από 05.05.2021 απόφασης της Τακτικής Γενικής Συνέλευσης των Μετόχων της Εταιρείας και της από 29.06.2021 απόφασης του Διοικητικού Συμβουλίου της Εταιρείας, προέβη σε αγορά ιδίων μετοχών στην αγορά του Χρηματιστηρίου Αθηνών, και συγκεκριμένα την 6/9/2021 προέβη στην αγορά 1.400 ιδίων μετοχών, με μέση τιμή κτήσης EUR 2,20 ανά μετοχή και συνολική αξία συναλλαγών EUR 3.080.

Οι συναλλαγές πραγματοποιήθηκαν μέσω του μέλους του Χρηματιστηρίου Αθηνών "ALPHA FINANCE ΜΟΝΟΠΡΟΣΩΠΗ ΑΝΩΝΥΜΗ ΕΤΑΙΡΙΑ ΠΑΡΟΧΗΣ ΕΠΕΝΔΥΤΙΚΩΝ ΥΠΗΡΕΣΙΩΝ".

Μετά και τις ανωτέρω αγορές, η Εταιρεία κατέχει συνολικά 1.400 ίδιες μετοχές (ήτοι, 0,005% του συνόλου των μετοχών της Εταιρείας που διαπραγματεύονται στο Χρηματιστήριο Αθηνών) από το πρόγραμμα επαναγοράς ιδίων μετοχών.

From: ΜΥΤΙΛΗΝΑΙΟΣ Α.Ε.
Posted At: 07 September 2021 09:45
Conversation: Απόκτηση Ιδίων Μετοχών
Posted To: DOLAnnouncements2

Subject: Απόκτηση Ιδίων Μετοχών

Δείτε παρακάτω:

[Απόκτηση Ιδίων Μετοχών](#)

From: ALPHA ΑΣΤΙΚΑ ΑΚΙΝΗΤΑ Α.Ε.
Posted At: 07 September 2021 09:49
Conversation: ΔΕΛΤΙΟ ΤΥΠΟΥ ΑΠΟΤΕΛΕΣΜΑΤΩΝ Α ΕΞΑΜΗΝΟΥ 2021
Posted To: DOLAnnouncements2

Subject: ΔΕΛΤΙΟ ΤΥΠΟΥ ΑΠΟΤΕΛΕΣΜΑΤΩΝ Α ΕΞΑΜΗΝΟΥ 2021

ΔΕΛΤΙΟ ΤΥΠΟΥ

[ΔΕΛΤΙΟ ΤΥΠΟΥ](#)

From: JUMBO A.E.E.
Posted At: 07 September 2021 09:54
Conversation: Ενημέρωση Μετόχων για την πορεία των πωλήσεων κατά το οκτάμηνο του 2021
Posted To: DOLAnnouncements2
Subject: Ενημέρωση Μετόχων για την πορεία των πωλήσεων κατά το οκτάμηνο του 2021

Η κρίση στην **παγκόσμια εφοδιαστική αλυσίδα** δεν παρουσιάζει σημάδια βελτίωσης παρά τις επίσημες κεντρικές διαβεβαιώσεις και καθυστερημένα σχόλια. Το **μεταφορικό κόστος** διατηρείται σε παράλογα επίπεδα ενώ συνεχώς ανεβαίνουν οι τιμές των **πρώτων υλών** και της **ενέργειας**.

Επίσης, η επανεμφάνιση του Covid -19 με τη μετάλλαξη Δέλτα ή η παρουσία νέων μεταλλάξεων εντείνει τα προβλήματα στην εφοδιαστική αλυσίδα καθώς **λιμάνια κλείνουν ή υπολειπονται** ακόμα και με την ταυτοποίηση ενός μόνο κρούσματος με αποτέλεσμα οι καθυστερήσεις ή μετακυλήσεις στις παραδόσεις να αυξάνουν τις ελλείψεις σε προϊόντα ειδικά αυτών με έντονο εποχιακό χαρακτήρα.

Στον Όμιλο JUMBO, οι καταναλωτές συνεχίζουν να παρέχουν **ψήφο εμπιστοσύνης** καθημερινά και σε συνδυασμό με την πολύ θετική εικόνα της τουριστικής κίνησης στην Ελλάδα **οι πωλήσεις** του Ομίλου συνεχίζουν την ανοδική τους πορεία.

- Κατά τον μήνα **Αύγουστο 2021** οι πωλήσεις του Ομίλου JUMBO κατέγραψαν αύξηση κατά +3% περίπου.
- Για τους πρώτους οκτώ μήνες του έτους (**Ιανουάριος- Αύγουστος 2021**), οι συνολικές πωλήσεις για τον Όμιλο αυξήθηκαν κατά +9% περίπου σε σχέση με το αντίστοιχο περσινό διάστημα.

Οι πωλήσεις ανά χώρα:

Στην Ελλάδα:

Τον Αύγουστο του 2021, συνέχισαν να λειτουργούν όλα τα φυσικά καταστήματα του Ομίλου στην **Ελλάδα**, με περιορισμούς ως προς τον αριθμό των επιτρεπόμενων πελατών παρουσιάζοντας **αύξηση**, μαζί με το ηλεκτρονικό κατάστημα, κατά περίπου **+7%** σε σχέση με τον Αύγουστο του 2020.

Ωστόσο, ο ελεγχόμενος περιορισμός των εξαγωγών εμπορευμάτων της εταιρείας προς τις 6 χώρες που ο Όμιλος έχει παρουσία μέσω συνεργασιών (Αλβανία, Κόσσοβο, Σερβία, Βόρεια Μακεδονία, Βοσνία και Μαυροβούνιο), οδήγησε τις **καθαρές πωλήσεις της μητρικής εταιρείας κατά τον Αύγουστο του 2021** -χωρίς να υπολογίζονται οι ενδοεταιρικές συναλλαγές- να παρουσιάσουν τελικά **αύξηση κατά +4%** περίπου, σε σύγκριση με τον **Αύγουστο** του 2020.

Συνολικά, οι καθαρές πωλήσεις της μητρικής εταιρείας -χωρίς να υπολογίζονται οι ενδοεταιρικές συναλλαγές- για το **οκτάμηνο του έτους (Ιανουάριος-Αύγουστος 2021)** είναι **αυξημένες κατά +3%** περίπου σε σχέση με το αντίστοιχο περσινό διάστημα.

Στην Κύπρο:

Όλα τα καταστήματα συνέχισαν να λειτουργούν με περιορισμούς ως προς τον αριθμό των πελατών στους εσωτερικούς χώρους καθώς και ελέγχου της κατοχής safe pass για τους εισερχόμενους πελάτες.

Οι πωλήσεις **κατά τον Αύγουστο του 2021** εμφανίζονται **αυξημένες κατά 2%** περίπου, σε σχέση με τον αντίστοιχο περσινό μήνα. Οι πωλήσεις κατά το **οκτάμηνο του 2021** είναι **αυξημένες κατά +10% περίπου**, σε σχέση με τον αντίστοιχο περσινό διάστημα.

Στη Βουλγαρία:

Τα καταστήματα συνέχισαν να λειτουργούν με περιορισμό στον αριθμό πελατών εντός. Οι πωλήσεις του δικτύου κατέγραψαν μείωση κατά **-2%** περίπου τον **Αύγουστο του 2021**, σε σχέση με τον αντίστοιχο περσινό μήνα. Κατά συνέπεια οι πωλήσεις κατά το **οκτάμηνο του 2021** να είναι **αυξημένες +13% περίπου**, σε σχέση με τον αντίστοιχο περσινό διάστημα.

Στην Ρουμανία:

Τον **Αύγουστο 2021** συνέχισαν να λειτουργούν κανονικά όλα τα καταστήματα Jumbo στη χώρα. Οι πωλήσεις του δικτύου κατέγραψαν **αύξηση κατά +5% περίπου**. Κατά συνέπεια οι πωλήσεις κατά το **οκτάμηνο του 2021** να είναι **αυξημένες +24% περίπου**, σε σχέση με τον αντίστοιχο περσινό διάστημα.

Σημειώνεται ότι τα οικονομικά αποτελέσματα του α' εξαμήνου 2021 του Ομίλου Jumbo, θα ανακοινωθούν την **Πέμπτη 16 Σεπτεμβρίου 2021**, μετά την λήξη της συνεδρίασης του Χρηματιστηρίου Αθηνών.

From: ΑΕΡΟΠΟΡΙΑ ΑΙΓΑΙΟΥ Α.Ε.
Posted At: 07 September 2021 10:19
Conversation: 5η Περίοδος Εκτοκισμού Κοινού Ομολογιακού Δανείου
Posted To: DOLAnnouncements2

Subject: 5η Περίοδος Εκτοκισμού Κοινού Ομολογιακού Δανείου

5η Περίοδος Εκτοκισμού Κοινού Ομολογιακού Δανείου

[5η Περίοδος Εκτοκισμού Κοινού Ομολογιακού Δανείου](#)

From: ΕΛ. Δ. ΜΟΥΖΑΚΗΣ Α.Ε.Β.Ε.Μ. & E.
Posted At: 07 September 2021 14:10
Conversation: ΓΝΩΣΤΟΠΟΙΗΣΗ ΑΛΛΑΓΗΣ ΣΥΝΘΕΣΗΣ ΔΙΟΙΚΗΤΙΚΟΥ
ΣΥΜΒΟΥΛΙΟΥ ΚΑΙ ΕΠΙΤΡΟΠΗΣ ΕΛΕΓΧΟΥ ΚΑΙ ΕΠΙΤΡΟΠΗΣ
ΥΠΟΒΟΛΗΣ ΥΠΟΨΗΦΙΟΤΗΤΩΝ ΚΑΙ ΑΜΟΙΒΩΝ
Posted To: DOLAnnouncements2
Subject: ΓΝΩΣΤΟΠΟΙΗΣΗ ΑΛΛΑΓΗΣ ΣΥΝΘΕΣΗΣ ΔΙΟΙΚΗΤΙΚΟΥ
ΣΥΜΒΟΥΛΙΟΥ ΚΑΙ ΕΠΙΤΡΟΠΗΣ ΕΛΕΓΧΟΥ ΚΑΙ ΕΠΙΤΡΟΠΗΣ
ΥΠΟΒΟΛΗΣ ΥΠΟΨΗΦΙΟΤΗΤΩΝ ΚΑΙ ΑΜΟΙΒΩΝ

ΑΝΑΚΟΙΝΩΣΗ

Σύμφωνα με την απόφαση του Διοικητικού Συμβουλίου, που αναφέρεται στο Πρακτικό της 31/08/2021 της Εταιρείας μας, η οποία τίθενται υπό την έγκριση της επόμενης Γενικής Συνέλευσης των Μετόχων, στην οποία εκλέχθηκε νέο μέλος στο Διοικητικό Συμβούλιο μη εκτελεστικό ο κος Θεοδόσης Ε. Γεώργιος. Επίσης εκλέχθηκε και η νεοσύστατη Επιτροπή Υποβολής Υποψηφιοτήτων και Αμοιβών. Έτσι το Διοικητικό Συμβούλιο της Εταιρείας μας, και οι Επιτροπές του μετά το Πρακτικό του της 31/08/2021 και μετά της συγκρότησής του σε σώμα είναι τα εξής:

ΔΙΟΙΚΗΤΙΚΟ ΣΥΜΒΟΥΛΙΟ

Εκτελεστικά μέλη

Ελευθερία Μουζάκη του Διονυσίου, Πρόεδρος
Εμμανουήλ Παυλάκης του Νικολάου, Διευθύνων Σύμβουλος
Δημήτριος Σβεστονώφ του Αλεξάνδρου, μέλος

Μη Εκτελεστικά μέλη

Σπύρος Γκανίας του Αθανασίου, Αντιπρόεδρος Ανεξάρτητο μη εκτελεστικό μέλος
Μάρκος Καλούδης του Κωνσταντίνου, Ανεξάρτητο μη εκτελεστικό μέλος.
Γεώργιος Θεοδόσης του Ευσταθίου, μη εκτελεστικό μέλος.

Επιτροπή Ελέγχου παραμένει η ίδια

Σπύρος Γκανίας του Αθανασίου Πρόεδρος
Μέγας Γεώργιος του Αθανασίου Μέλος
Βασιλακόπουλος Χρήστος του Ιωάννη Μέλος

ΕΠΙΤΡΟΠΗ ΥΠΟΒΟΛΗΣ ΥΠΟΨΗΦΙΟΤΗΤΩΝ ΚΑΙ ΑΜΟΙΒΩΝ

Γκανίας Α. Σπυρίδων Πρόεδρος της επιτροπής , Αντιπρόεδρος Ανεξάρτητο μη εκτελεστικό μέλος του Δ.Σ.

Καλούδης Κ. Μάρκος μέλος της επιτροπής , Ανεξάρτητο μη εκτελεστικό μέλος του Δ.Σ

Θεοδόσης Ε. Γεώργιος μέλος της επιτροπής , Μη εκτελεστικό μέλος του Δ.Σ.

Η θητεία του Διοικητικού Συμβουλίου και των Επιτροπών του Δ.Σ. λήγουν στις 29/07/2027.

From: ΦΙΕΡΑΤΕΞ ΑΦΟΙ ΑΝΕΖΟΥΛΑΚΗ Α.Ε.
Posted At: 07 September 2021 16:05
Conversation: ΑΝΑΚΟΙΝΩΣΗ ΡΥΘΜΙΖΟΜΕΝΗΣ ΠΛΗΡΟΦΟΡΙΑΣ ΤΟΥ Ν. 3556/2007: Γνωστοποίηση για μεταβολή ποσοστού μετόχων σε επίπεδο δικαιωμάτων ψήφου
Posted To: DOLAnnouncements2
Subject: ΑΝΑΚΟΙΝΩΣΗ ΡΥΘΜΙΖΟΜΕΝΗΣ ΠΛΗΡΟΦΟΡΙΑΣ ΤΟΥ Ν. 3556/2007: Γνωστοποίηση για μεταβολή ποσοστού μετόχων σε επίπεδο δικαιωμάτων ψήφου

Η εταιρία ΑΦΟΙ ΑΝΕΖΟΥΛΑΚΗ Α.Ε. (ΦΙΕΡΑΤΕΞ) σε εφαρμογή των διατάξεων των άρθρων 10 παρ. η και 14 παρ. 2 του Ν.3556/2007 ανακοινώνει ότι στις 07/09/2021 μετά από σχετική ενημέρωση με επιστολές της εταιρίας ΦΙΕΡΑ ΑΒΕΕ και της κας Μαρίας Ανεζουλάκη, μας γνωστοποιήθηκαν οι εξής μεταβολές επί των δικαιωμάτων ψήφου ενόψει της Ετήσιας Τακτικής Γενικής Συνέλευσης των Μετόχων της Εταιρίας που θα πραγματοποιηθεί στις 10.09.2020:

α) Η μέτοχος της Εταιρίας κα Μαρία Ανεζουλάκη του Ιωάννη κατά την ως άνω Ετήσια Τακτική Γενική Συνέλευση θα έχει το δικαίωμα να ασκήσει αφ' ενός 435.040 δικαιώματα ψήφου, ήτοι ποσοστό 4,264% του συνόλου των δικαιωμάτων ψήφου της Εταιρίας, που ενσωματώνονται σε 435.040 μετοχές της Εταιρίας που κατέχει η ίδια άμεσα, και αφ' ετέρου 3.437.628 δικαιώματα ψήφου, ήτοι ποσοστό 33,690% του συνόλου των δικαιωμάτων ψήφων της Εταιρίας, ως πληρεξούσιος, κατόπιν της από 07/09/2021 ειδικής εξουσιοδότησης εκπροσώπησης της εταιρίας ΦΙΕΡΑ ΑΒΕΕ προς αυτήν.

Ως εκ τούτου, η κα Μαρία Ανεζουλάκη κατά την Ετήσια Τακτική Γενική Συνέλευση των μετόχων της Εταιρίας της 10/09/2021 θα διαθέτει συνολικά 3.872.668 δικαιώματα ψήφου (άμεσα και έμμεσα), ήτοι ποσοστό 37,954% επί του συνόλου των δικαιωμάτων ψήφου της Εταιρίας, ενώ μετά τη λήξη της ως άνω Τακτικής Γενικής Συνέλευσης θα παύσει να ισχύει η ειδική εξουσιοδότηση εκπροσώπησης των δικαιωμάτων ψήφου της εταιρίας ΦΙΕΡΑ ΑΒΕΕ προς αυτήν.

β) Η μέτοχος της Εταιρίας ΦΙΕΡΑ ΑΒΕΕ μετά την από 07/09/2021 ειδική εξουσιοδότησή της προς την κα Μαρία Ανεζουλάκη του Ιωάννη, προκειμένου να την εκπροσωπήσει στην Ετήσια Τακτική Γενική Συνέλευση της Εταιρίας και να ψηφίσει κατά την κρίση της επί των θεμάτων της ημερήσιας διάταξης, δεν θα διαθέτει η ίδια δικαιώματα ψήφου μέχρι και τη λήξη της ως άνω Τακτικής Γενικής Συνέλευσης, ενώ το ποσοστό δικαιωμάτων ψήφου που θα κατέχει μετά τη λήξη

αυτής θα ανέρχεται σε 33,690% του συνόλου των δικαιωμάτων ψήφου της Εταιρίας.

Ομολογιακά Δάνεια Επιχειρήσεων – Οργανωμένη Αγορά (Μη Μετατρέψιμα)

Πλήθος Εισηγμένων Ομολογίων	Ονομαστική αξία	Τιμή έκδοσης	Σημερινό επιτόκιο	Ημερ. λήξης	Διάρκεια (έτη)	Σημείωση	Τοκομερίδιο		Μον. Διασπ.	Ομόλογα Επιχειρήσεων	Δεδ. Τόκος	Αποδ./Λήξη	Κατωτ Τιμή	Ανωτ Τιμή	Τιμή κλεισ. Προηγ.	Κλείσιμο-ημ/νία	Όγκος	Αξία Συναλλαγών	Τελευταία εντολή			Μεγ έτους		
							Κοινό	Προτιμησιακό											Τιμή	Αγορ./ Πώλ.	Ημερομηνία		λαχ έτους	
20,148	1,000.00	1,000.00	4.95	26/06/2023	5	---	7	---	1	B&F A.B.E.E. ΕΝΔΥΜΑΤΩΝ (Μη μετατρέψιμο)	10.0375	5.5650	---	---	97.5000	02/09/2021	---	---	97.5111	A	37/09/2021	92.1501	100.5000	
90,000	1,000.00	1,000.00	3.00	11/05/2023	5	---	7	---	1	CORAL A.E. (Μη μετατρέψιμο)	10.0833	1.8410	100.5100	102.3000	101.6000	101.6500	03/09/2021	52,000	53,570.93	101.6000	A	37/09/2021	101.0000	103.7500
120,000	1,000.00	1,000.00	3.95	04/04/2025	7	---	7	---	1	ΓΕΚ ΤΕΡΝΑ Α.Ε. (Μη μετατρέψιμο)	17.1167	2.3160	---	---	---	104.4000	06/09/2021	---	---	104.3000	A	37/09/2021	103.3350	105.8000
300,000	1,000.00	1,000.00	2.30	20/07/2028	7	---	1	---	1	ΠΡΟΝΤΕΑ ΑΕΕΑΠ (Μη μετατρέψιμο)	3.2583	2.4440	99.1001	99.3500	99.1001	99.1780	06/09/2021	84,000	83,551.42	99.1100	A	37/09/2021	97.0010	99.9400
100,000	1,000.00	1,000.00	2.70	25/05/2026	5	---	1	---	1	COSTAMARE PARTICIPATIONS PLC (Μη μετατρέψιμο)	8.0250	2.4080	101.1000	101.3895	101.1721	101.2950	06/09/2021	67,000	68,322.97	101.1100	A	37/09/2021	100.8000	102.5678
200,000	1,000.00	1,000.00	1.90	23/03/2028	7	---	1	---	1	ΜΟΤΟΡ ΟΙΛ ΔΙΥΛΙΣΤΗΡΙΑ ΚΟΡΙΝΘΟΥ ΑΕ (Μη μετατρέψιμο)	8.9722	1.9420	96.0010	99.7390	99.6501	99.6200	06/09/2021	148,000	148,198.80	99.6500	A	37/09/2021	98.3121	100.9899
175,000	1,000.00	1,000.00	3.40	26/07/2024	5	---	5	---	1	ΑΤΤΙΣΑ Α.Ε. ΣΥΜΜΕΤΟΧΩΝ (Μη μετατρέψιμο)	4.2500	4.3850	96.5500	97.0000	96.6144	96.8500	06/09/2021	75,000	72,779.57	96.7200	A	37/09/2021	90.0310	99.5000
39,892,816	1.00	1.00	5.00	04/10/2021	5	---	20	---	1	HOUSEMARKET Α.Ε. (Μη Μετατρέψιμο)	0.0092	1.3310	---	---	---	100.2500	03/09/2021	---	---	100.2000	A	37/09/2021	100.2500	102.9900
150,000	1,000.00	1,000.00	2.60	22/10/2026	7	---	4	---	1	ΤΕΡΝΑ ΕΝΕΡΓΕΙΑΚΗ Μ.Α.Ε.Χ. (Μη μετατρέψιμο)	10.1111	2.4150	100.1000	100.5000	100.3000	100.3000	06/09/2021	58,000	58,784.44	100.3000	A	37/09/2021	99.4000	103.0000
200,000	1,000.00	1,000.00	3.60	12/03/2026	7	---	5	---	1	ΑΕΡΟΠΟΡΙΑ ΑΙΓΑΙΟΥ Α.Ε. (Μη μετατρέψιμο)	18.1000	3.5020	99.1000	99.5000	99.1308	99.4000	06/09/2021	26,000	26,244.60	99.1000	A	37/09/2021	93.1501	102.0000
200,000	1,000.00	1,000.00	2.10	27/10/2027	7	---	2	---	1	Ο.Π.Α.Π. Α.Ε. (Μη Μετατρέψιμο)	7.8750	1.8060	101.4500	101.5000	101.4613	101.9000	06/09/2021	27,000	27,607.18	101.6000	A	37/09/2021	99.3000	102.8500
320,000	1,000.00	1,000.00	3.40	21/07/2027	7	---	3	---	1	LAMDA DEVELOPMENT Α.Ε. (Μη μετατρέψιμο)	4.7222	2.9140	101.8000	102.0000	101.8909	101.5920	06/09/2021	22,000	22,519.89	101.8600	A	37/09/2021	97.8458	103.3500
500,000	1,000.00	1,000.00	2.75	03/07/2027	7	---	3	---	1	ΓΕΚ ΤΕΡΝΑ Α.Ε. (Μη μετατρέψιμο)	5.0417	2.8730	98.8800	98.9002	98.9002	98.9000	06/09/2021	294,000	292,232.55	98.8500	A	37/09/2021	97.8574	99.8900

Σημειώσεις Εταιρικών Ομολόγων

Ο Όγκος Συναλλαγών υπολογίζεται ως (Τεμάχια) * (Ονομαστική Τιμή). Η Αξία Συναλλαγών υπολογίζεται ως (Τεμάχια) * (Ονομαστική Τιμή) * (Τιμή %) + (Δεδουλευμένοι Τόκοι).
 Οι τιμές συναλλαγών των ομολόγων υπολογίζονται ως ποσοστό επί τοις εκατό (%) της ονομαστικής τους τιμής.
 Όλα τα ομόλογα έχουν Ονομαστική Αξία εκπεφρασμένη σε Ευρώ (εκτός εάν σημειώνεται διαφορετικά).

Ομόλογα Ελληνικού Δημοσίου

Πλήθος Εισηγμ. Ομολογιών	Ονομ. αξία	Σημερινό επιτόκιο	Υπολογισμός Δεδουλευμένων	Ημερ/νία Λήξης [1]	Διάρκεια (έτη)	Σημείωση	Ημερομηνία Πληρ.	Αξία τρέχοντος	Μον. Διασπ.	Ομόλογα Ελληνικού Δημοσίου	Κατωτ Τιμή	Ανωτ Τιμή	Τιμή κλεισ.	Προηγ. Κλείσιμο-ημ/νία	Όγκος	Αξία Συναλλαγών	Τελευταία εντολή Αγορ./ Πώλ. Ημερομηνία
3,000,000	1,000.00	4.38	Πργμ/Πργμ	01/08/2022	5	---	01/08	4.38	1	ΟΕΔ-ΣΤΘ-010822-05Χ-4,375-1,000	---	---	---	---	---	---	1.0000 A 28/11/2018
4,500,000	1,000.00	1.88	Πργμ/Πργμ	04/02/2035	15	---	04/02	1.88	1	ΟΕΔ-ΣΤΘ-040235-15Χ-1,875-1,000	---	---	---	---	---	---	---
2,500,000	1,000.00	3.45	Πργμ/Πργμ	02/04/2024	5	---	02/04	3.45	1	ΟΕΔ-ΣΤΘ-020424-05Χ-3,450-1,000	---	---	---	---	---	---	---
6,000,000	1,000.00	0.75	Πργμ/Πργμ	18/06/2031	10	---	18/06	0.75	1	ΟΕΔ-ΣΤΘ-180631-10Χ-0,750-1,000	---	---	---	---	---	---	---
4,355,990,324	1.00	3.50	Πργμ/Πργμ	30/01/2023	5	---	01/02 - 31/01	3.50	1	ΟΕΔ-ΣΤΘ-300123-05Χ-3,500-1,00	---	---	---	94.5720 13/07/2018	---	---	1.0000 A 28/11/2018
5,962,747,327	1.00	3.75	Πργμ/Πργμ	30/01/2028	10	---	/02 - 01/02 - 31/	3.75	1	ΟΕΔ-ΣΤΘ-300128-10Χ-3,750-1,00	---	---	---	85.4610 13/07/2018	---	---	1.0000 A 28/11/2018
6,091,218,404	1.00	3.90	Πργμ/Πργμ	30/01/2033	15	---	/02 - 01/02 - 31/	3.90	1	ΟΕΔ-ΣΤΘ-300133-15Χ-3,900-1,00	---	---	---	78.6730 13/07/2018	---	---	1.0000 A 28/11/2018
4,805,399,486	1.00	4.00	Πργμ/Πργμ	30/01/2037	19	---	/02 - 01/02 - 31/	4.00	1	ΟΕΔ-ΣΤΘ-300137-19Χ-4,000-1,00	---	---	---	77.0370 13/07/2018	---	---	1.0000 A 28/11/2018
4,603,713,186	1.00	4.20	Πργμ/Πργμ	30/01/2042	24	---	/02 - 01/02 - 31/	4.20	1	ΟΕΔ-ΣΤΘ-300142-24Χ-4,200-1,00	---	---	---	77.7640 13/07/2018	---	---	1.0000 A 28/11/2018
550,418,123	1.00	4.30	Πργμ/Πργμ	24/02/2023	11	---	24/02	4.30	1	ΟΕΔ-ΣΤΘ-240223-11Χ-2,000-1,00	---	---	---	10.0000 22/06/2015	---	---	10.0000 A 11/07/2019
445,007,576	1.00	4.30	Πργμ/Πργμ	24/02/2024	12	---	24/02	4.30	1	ΟΕΔ-ΣΤΘ-240224-12Χ-2,000-1,00	---	---	---	10.0000 22/06/2015	---	---	---
423,674,226	1.00	4.30	Πργμ/Πργμ	24/02/2025	13	---	24/02	4.30	1	ΟΕΔ-ΣΤΘ-240225-13Χ-2,000-1,00	---	---	---	10.0000 22/06/2015	---	---	---
212,292,153	1.00	4.30	Πργμ/Πργμ	24/02/2026	14	---	24/02	4.30	1	ΟΕΔ-ΣΤΘ-240226-14Χ-2,000-1,00	---	---	---	10.0000 22/06/2015	---	---	---
160,621,352	1.00	4.30	Πργμ/Πργμ	24/02/2027	15	---	24/02	4.30	1	ΟΕΔ-ΣΤΘ-240227-15Χ-2,000-1,00	---	---	---	10.0000 22/06/2015	---	---	---
183,244,055	1.00	4.30	Πργμ/Πργμ	24/02/2028	16	---	24/02	4.30	1	ΟΕΔ-ΣΤΘ-240228-16Χ-2,000-1,00	---	---	---	10.0000 22/06/2015	---	---	---
164,802,894	1.00	4.30	Πργμ/Πργμ	24/02/2029	17	---	24/02	4.30	1	ΟΕΔ-ΣΤΘ-240229-17Χ-2,000-1,00	---	---	---	10.0000 22/06/2015	---	---	---
165,460,943	1.00	4.30	Πργμ/Πργμ	24/02/2030	18	---	24/02	4.30	1	ΟΕΔ-ΣΤΘ-240230-18Χ-2,000-1,00	---	---	---	10.0000 22/06/2015	---	---	---
129,007,241	1.00	4.30	Πργμ/Πργμ	24/02/2031	19	---	24/02	4.30	1	ΟΕΔ-ΣΤΘ-240231-19Χ-2,000-1,00	---	---	---	10.0000 22/06/2015	---	---	---
126,192,683	1.00	4.30	Πργμ/Πργμ	24/02/2032	20	---	24/02	4.30	1	ΟΕΔ-ΣΤΘ-240232-20Χ-2,000-1,00	---	---	---	10.0000 22/06/2015	---	---	---
146,905,168	1.00	4.30	Πργμ/Πργμ	24/02/2033	21	---	24/02	4.30	1	ΟΕΔ-ΣΤΘ-240233-21Χ-2,000-1,00	---	---	---	10.0000 22/06/2015	---	---	---
154,475,606	1.00	4.30	Πργμ/Πργμ	24/02/2034	22	---	24/02	4.30	1	ΟΕΔ-ΣΤΘ-240234-22Χ-2,000-1,00	---	---	---	10.0000 22/06/2015	---	---	---
144,429,441	1.00	4.30	Πργμ/Πργμ	24/02/2035	23	---	24/02	4.30	1	ΟΕΔ-ΣΤΘ-240235-23Χ-2,000-1,00	---	---	---	10.0000 22/06/2015	---	---	---
166,211,676	1.00	4.30	Πργμ/Πργμ	24/02/2036	24	---	24/02	4.30	1	ΟΕΔ-ΣΤΘ-240236-24Χ-2,000-1,00	---	---	---	10.0000 22/06/2015	---	---	---
145,461,669	1.00	4.30	Πργμ/Πργμ	24/02/2037	25	---	24/02	4.30	1	ΟΕΔ-ΣΤΘ-240237-25Χ-2,000-1,00	---	---	---	10.0000 22/06/2015	---	---	---
146,941,087	1.00	4.30	Πργμ/Πργμ	24/02/2038	26	---	24/02	4.30	1	ΟΕΔ-ΣΤΘ-240238-26Χ-2,000-1,00	---	---	---	10.0000 22/06/2015	---	---	---
135,115,612	1.00	4.30	Πργμ/Πργμ	24/02/2039	27	---	24/02	4.30	1	ΟΕΔ-ΣΤΘ-240239-27Χ-2,000-1,00	---	---	---	10.0000 22/06/2015	---	---	---
141,909,637	1.00	4.30	Πργμ/Πργμ	24/02/2040	28	---	24/02	4.30	1	ΟΕΔ-ΣΤΘ-240240-28Χ-2,000-1,00	---	---	---	10.0000 22/06/2015	---	---	---
136,788,720	1.00	4.30	Πργμ/Πργμ	24/02/2041	29	---	24/02	4.30	1	ΟΕΔ-ΣΤΘ-240241-29Χ-2,000-1,00	---	---	---	10.0000 22/06/2015	---	---	---
163,643,410	1.00	4.30	Πργμ/Πργμ	24/02/2042	30	---	24/02	4.30	1	ΟΕΔ-ΣΤΘ-240242-30Χ-2,000-1,00	---	---	---	10.0000 22/06/2015	---	---	---
4,000,000	1,000.00	3.88	Πργμ/Πργμ	12/03/2029	10	---	12/03	3.88	1	ΟΕΔ-ΣΤΘ-120329-10Χ-3,875-1,0000	---	---	---	---	---	---	100.0000 A 15/10/2019
3,000,000	1,000.00	0.00	Πργμ/Πργμ	12/02/2026	5	---	12/02	0.00	1	ΟΕΔ-ΣΤΘ-120226-05Χ-0,000-1,000	---	---	---	---	---	---	---
503,753	1,000.00	0.32	FLR Πργμ/360	16/09/2021	2	---	16/03 - 16/09	---	1	ΟΕΔ-ΚΥΜ-160921-02Χ-0,319-1,000	---	---	---	---	---	---	---
3,000,000	1,000.00	3.38	Πργμ/Πργμ	15/02/2025	7	---	15/02	3.38	1	ΟΕΔ-ΣΤΘ-150225-07Χ-3,375-1,000	---	---	---	---	---	---	---
250,250	1,000.00	2.90	Πργμ/Πργμ	20/03/2023	4	---	20/03	2.90	1	ΟΕΔ-ΣΤΘ-200323-04Χ-2,900-1,000	---	---	---	---	---	---	---

Σημειώσεις Ομολόγων Ελλ. Δημοσίου

Ο Όγκος Συναλλαγών υπολογίζεται ως (Τεμάχια) * (Ονομαστική Τιμή). Η Αξία Συναλλαγών υπολογίζεται ως (Τεμάχια) * (Ονομαστική Τιμή) * (Τιμή %) + (Δεδουλευμένοι Τόκοι)

Η Αξία του τρέχοντος τοκομεριδίου για τις εκδόσεις Ονομαστικής Αξίας 0,01 ευρώ, αναφέρεται σε Ονομαστική Αξία 100 ευρώ.

FLR (= Floating Interest Rate) Ομόλογο Μεταβλητού Επιτοκίου.

[1] - Η Ημερομηνία Λήξης της τοκοφόρου περιόδου και η Ημερομηνία Πληρωμής του τοκομεριδίου.

Ομόλογα Ελληνικού Δημοσίου

Πλήθος Εισηγμ. Ομολογιών	Ονομ. αξία	Σημερινό επιτόκιο	Υπολογισμός Δεδουλευμένων	Ημερ/νία Λήξης [1]	Διάρκεια (έτη)	Σημείωση	Ημερομηνία Πληρ.	Αξία τρέχοντος	Μον. Διαπρ.	Ομόλογα Ελληνικού Δημοσίου	Κατωτ Τιμή	Ανωτ Τιμή	Τιμή κλεισ.	Προηγ. Κλείσιμο-ημ/νία	Όγκος	Αξία Συναλλαγών	Τελευταία εντολή Αγορ./ Πώλ. Ημερομηνία
964,000	1,000.00	3.25	Πργμ/Πργμ	20/03/2025	6	---	20/03	3.25	1	ΟΕΔ-ΣΤΘ-200325-06Χ-3,250-1,000	---	---	---	---	---	---	---
2,100,000	1,000.00	3.55	Πργμ/Πργμ	20/03/2026	7	---	20/03	3.55	1	ΟΕΔ-ΣΤΘ-200326-07Χ-3,550-1,000	---	---	---	---	---	---	---
5,500,000	1,000.00	1.50	Πργμ/Πργμ	18/06/2030	10	---	18/06	1.50	1	ΟΕΔ-ΣΤΘ-180630-10Χ-1,500-1,000	---	---	---	---	---	---	---
5,364,250	1,000.00	3.25	Πργμ/Πργμ	20/03/2050	30	---	20/03	3.25	1	ΟΕΔ-ΣΤΘ-200350-30Χ-3,250-1,000	---	---	---	---	---	---	---
2,000,000	1,000.00	2.00	Πργμ/Πργμ	22/04/2027	7	---	22/04	2.00	1	ΟΕΔ-ΣΤΘ-220427-07Χ-2,000-1,000	---	---	---	---	---	---	99.9000 A 22/04/2020
2,500,000	1,000.00	1.88	Πργμ/Πργμ	23/07/2026	7	---	23/07	1.88	1	ΟΕΔ-ΣΤΘ-230726-07Χ-1,875-1,000	---	---	---	---	---	---	---
2,500,000	1,000.00	1.88	Πργμ/Πργμ	24/01/2052	30	---	24/01	1.88	1	ΟΕΔ-ΣΤΘ-240152-30Χ-1,875-1,000	---	---	---	---	---	---	---

Σημειώσεις Ομολόγων Ελλ. Δημοσίου

Ο Όγκος Συναλλαγών υπολογίζεται ως (Τεμάχια) * (Ονομαστική Τιμή). Η Αξία Συναλλαγών υπολογίζεται ως (Τεμάχια) * (Ονομαστική Τιμή) * (Τιμή %) + (Δεδουλευμένοι Τόκοι)

Η Αξία του τρέχοντος τοκομεριδίου για τις εκδόσεις Ονομαστικής Αξίας 0,01 ευρώ, αναφέρεται σε Ονομαστική Αξία 100 ευρώ.

FLR (= Floating Interest Rate) Ομόλογο Μεταβλητού Επιτοκίου.

[1] - Η Ημερομηνία Λήξης της τοκοφόρου περιόδου και η Ημερομηνία Πληρωμής του τοκομεριδίου.

Έντοκα Γραμμάτια & Zero Coupon Ομόλογα Ελληνικού Δημοσίου

Ημερ/νία	Διάρκειας 13 εβδομάδων									Διάρκειας 26 εβδομάδων									Διάρκειας 52 εβδομάδων									
	Ημερ/νία Λήξης	Αρχικό Επιτόκιο	Πλήθος Εισηγμένων	Όνομ/κή αξία	Τιμή έκδοσης	Τελευταία Τιμή	Συναλλαγή Ημερομηνία	Όγκος Συναλλαγών	Σημ.	Ημερ/νία Λήξης	Αρχικό Επιτόκιο	Πλήθος Εισηγμένων	Όνομ/κή αξία	Τιμή έκδοσης	Τελευταία Τιμή	Συναλλαγή Ημερομηνία	Όγκος Συναλλαγών	Σημ.	Ημερ/νία Λήξης	Αρχικό Επιτόκιο	Πλήθος Εισηγμένων	Όνομ/κή αξία	Τιμή έκδοσης	Τελευταία Τιμή	Συναλλαγή Ημερομηνία	Όγκος Συναλλαγών	Σημ.	
11/09/2020	---	---	---	---	---	---	---	---	---	---	---	---	---	---	---	---	---	---	---	10/09/2021	0.00	1,000,000	1,000.00	1,000.00	---	---	---	---
11/12/2020	---	---	---	---	---	---	---	---	---	---	---	---	---	---	---	---	---	---	---	10/12/2021	-0.26	1,000,000	1,000.00	1,002.60	---	---	---	---
12/03/2021	---	---	---	---	---	---	---	---	---	---	---	---	---	---	---	---	---	---	---	11/03/2022	-0.22	1,000,000	1,000.00	1,002.24	---	---	---	---
11/06/2021	---	---	---	---	---	---	---	---	---	---	---	---	---	---	---	---	---	---	---	10/06/2022	-0.31	1,600,000	1,000.00	1,003.10	---	---	---	---

Ημερήσιο Δελτίο Τιμών

Έτος: 142 Αύξων Αριθμός Συνεδρίασης: 168

Ενότητα 5: Ομόλογα Ελληνικού Δημοσίου Διαπραγματεύσιμα με τη Μέθοδο Εκφώνησης - Αντιφώνησης

Τρίτη, 7 Σεπτεμβρίου, 2021

Ομόλογα σε Κυκλοφορία	Νόμισμα / Ελάχιστη διαπραγ.	Ημερομηνία Πληρ.	Αξία τρέχοντος τοκομεριδίου	Σημείωση	Τοκομερίδιο	Μονάδα διαπίσης	Ημερ/νία Έκδοσης	Διάρκεια (έτη)	Σημερινό επιτόκιο	Υ.Δ.Τ σε ημέρες	Ομόλογα	Τελευταία τιμή προηγ.	Τελευτ. Τιμή	Εκφ. τοις μετρητοίς (€)	Συναλλαγές σε τμχ	Ελάχιστο ζωής	Μέγιστο ζωής		
Νομικών Προσώπων και Εταιρειών σε Συνάλλαγμα και Ευρο																			
0	GBP / 10	01/12	0.25	---	64	1	01/12/1928	100	2.5	360	Ε.Κ.Τ.Ε.	---	---	---	---	---	---		
103,746	GBP / 10	01/12	0.25	---	62	1	01/12/1930	98	2.5	360	Ε.Κ.Τ.Ε. σειρά	2.27	05/02/1996	2.27	Π	05/02/1996	---	2.27	2.27

Σημειώσεις Ομολόγων Ελλ. Δημοσίου

Υ.Δ.Τ: Υπολογισμός Δεδουλευμένων Τόκων.

FLR (= Floating Interest Rate) Ομόλογο Μεταβλητού Επιτοκίου.

Η ελάχιστη διαπραγματεύσιμη Ονομαστική Αξία για όλους τους Άυλους Τίτλους του Δημοσίου είναι τα 100 Ευρώ.

(μφρ-0)

Πίνακας Μελών Χρηματιστηρίου Αθηνών και Μελών ΕΤ.ΕΚ.

Επωνυμία	Διεύθυνση	Τηλέφωνο	Φαξ	Αγορά Μετοχών			Αγορά Παραγώγων		Μέλη ΕΤ.ΕΚ.	
				Μέλος Αγοράς	Μέλος εξ Αποστάσεως	Ειδικός Διαπρήτης	Διαπρήτης	Ειδικός Διαπρήτης	Γενικό Εκκαθιστικό	Άμεσο Εκκαθιστικό
AEONIC SECURITIES C.I.F. P.L.C.	ΛΑΪΟΥ 6, ΓΡ. 301B, ANNA COURT ,	35725337600		a	a					
ARGUS STOCKBROKERS LTD	25 ΛΕΩΦΟΡΟΣ ΔΗΜΟΣΘΕΝΗ ΣΕΒΕΡΗ 25 ,	0035722717000		a	a		a			
ATLANTIC SECURITIES LTD	ΠΡΟΔΡΟΜΟΥ 37 37,	0035722445400		a	a					
ΑΧΟΝ ΧΡΗΜΑΤΙΣΤΗΡΙΑΚΗ Α.Ε.Π.Ε.Υ.	ΣΤΑΔΙΟΥ 48 48, ΑΘΗΝΑ	2103363800		a			a			
ΒΕΤΑ ΧΡΗΜΑΤΙΣΤΗΡΙΑΚΗ Α.Ε.Π.Ε.Υ.	Λ.ΑΛΕΞΑΝΔΡΑΣ 29 29 , ΑΘΗΝΑ	2106478930		a		a	a			a
BNP PARIBAS SECURITIES SERVICES	ΛΑΜΨΑΚΟΥ 2 2, ΑΘΗΝΑ	2107468500							a	
BOFA SECURITIES EUROPE SA	112 AVENUE KL?BER 75116 ,	+33 153655555		a	a					
CAPITAL ΑΧΕΠΕΥ	ΜΗΤΡΟΠΟΛΕΩΣ 58 58, ΑΘΗΝΑ	2103369700		a			a			
CFS ΧΡΗΜΑΤΙΣΤΗΡΙΑΚΗ Α.Ε.Π.Ε.Υ.	ΠΑΠΑΡΡΗΓΟΠΟΥΛΟΥ 3 3, ΑΘΗΝΑ	2103360800		a						
CITIGROUP GLOBAL MARKETS EUROPE AG	REUTERWEG 16 FRANKFURT 16,	+49 691366-0		a	a					
CITIGROUP GLOBAL MARKETS LIMITED	33 CANADA SQUARE -CANARY WHARF 1,	+44 02079864000		a						
CREDIT SUISSE BANK (EUROPE), S.A.	CALLE AYALA 42, 3A PLANTA-B MADRID ,	+34917916000		a	a					
CREDIT SUISSE SECURITIES (EUROPE) LIMITED	ONE CABOT SQUARE 1 , LONDON	+44 2078888888		a						
DEUTSCHE BANK AG	GREAT WINCHESTER STREET 1 , LONDON	+44 20 754 54209	00441133361437		a					
EUROBANK EQUITIES Α.Ε.Π.Ε.Υ.	ΦΙΛΕΛΛΗΝΩΝ 10 & ΞΕΝΟΦΩΝΤΟΣ 13 , ΑΘΗΝΑ	2103720425		a		a	a			a
EUROCORP Α.Ε.Π.Ε.Υ.	ΠΛ.ΦΙΛΙΚΗΣ ΕΤΑΙΡΕΙΑΣ 14 14, ΑΘΗΝΑ	2107263600		a			a			a
EUROTRUST ΧΡΗΜΑΤΙΣΤΗΡΙΑΚΗ Α.Ε.Π.Ε.Υ.	ΣΕΒΑΣΤΟΥΠΟΛΕΩΣ 113 113, ΑΘΗΝΑ	2103363100		a						
EUROXX ΧΡΗΜΑΤΙΣΤΗΡΙΑΚΗ Α.Ε.Π.Ε.Υ.	ΠΑΛΛΑΙΟΛΟΓΟΥ 7, ΧΑΛΑΝΔΡΙ	+30 2106879400	210-6879401	a		a	a			a
GLOBAL CAPITAL SECURITIES & FINANCIAL SERVICES LTD	Λ.ΑΡΧΙΕΠΙΣΚΟΠΟΥ ΜΑΚΑΡΙΟΥ Γ50 50,	0035722710710		a	a					
HSBC CONTINENTAL EUROPE	Λ.ΜΕΣΟΓΕΙΩΝ 109-111 109-111,	2106960000							a	
INDEX ΧΡΗΜΑΤΙΣΤΗΡΙΑΚΗ Α.Ε.Π.Ε.Υ.	ΔΡΑΓΑΤΣΑΝΙΟΥ 6 6, ΑΘΗΝΑ	2103213920		a						
LAIKI FINANCIAL SERVICES LTD	ΛΕΩΦ. ΒΥΡΩΝΟΣ 26, ΛΕΥΚΩΣΙΑ ΚΥΠΡΟΥ	357 22367367	357 22718567		a					
MEGA EQUITY SECURITIES & FINANCIAL SERVICES PUBLIC LTD	ΛΕΩΦ.ΓΡΙΒΑ ΔΙΓΕΝΗ 42-44 42-44,	0035722711711		a	a		a			
MERIT ΧΡΗΜΑΤΙΣΤΗΡΙΑΚΗ Α.Ε.Π.Ε.Υ.	ΣΟΦΟΚΛΕΟΥΣ 5 5, ΑΘΗΝΑ	2103671880		a		a	a			a
MERRILL LYNCH INTERNATIONAL	2 KING EDWARD STREET 2 , LONDON	+44 20276281000		a						
NUNTIUS ΧΡΗΜΑΤΙΣΤΗΡΙΑΚΗ Α.Ε.Π.Ε.Υ.	ΔΡΑΓΑΤΣΑΝΙΟΥ 6 6, ΑΘΗΝΑ	2103350599		a						
ONE PLUS CAPITAL LIMITED	75 PRODRΟΜΟΥ AVENUE NICOSIA 1307 ,	35722873760		a	a					
PROCHOICE CHRIMATISTIRIAKI LTD	ΛΕΩΦ.ΣΠΥΡΟΥ ΚΥΠΡΙΑΝΟΥ 57, ΑΚΙΝΗΤΑ Φ 57,	035724661192		a	a					
SHARELINK SECURITIES & FINANCIAL SERVICES LTD	HOUSE-ΘΕΟΤΟΚΗ 6 ΜΕΓΑΡΟ ΕΛΛΗΝΑ 6 ,	+357 22554200		a			a			
SOCIETE GENERALE S.A.	17 COURS VALMY, CEDEX ,	+157290504		a	a		a			
SOLIDUS SECURITIES Α.Ε.Π.Ε.Υ.	ΛΟΥΙΖΗΣ ΡΙΑΝΚΟΥΡ 64 64, ΑΘΗΝΑ	2106900600		a			a			a

Πίνακας Μελών Χρηματιστηρίου Αθηνών και Μελών ΕΤ.ΕΚ.

Επωνυμία			Αγορά Μετοχών			Αγορά Παραγώγων		Μέλη ΕΤ.ΕΚ.	
Διεύθυνση	Τηλέφωνο	Φαξ	Μέλος Αγοράς	Μέλος εξ Αποστάσεως	Ειδικός Διαπρήτης	Διαπρήτης	Ειδικός Διαπρήτης	Γενικό Εκκαθιστικό	Άμεσο Εκκαθιστικό
THE CYPRUS INVESTMENT & SECURITIES CORPORATION LTD ΛΕΩΦ. ΚΥΡΗΝΕΙΑΣ 154,	0035722121700		a	a					
UBS EUROPE SE OPERNTURM, BOCKENHEIMER LANDSTRASSE 2-4 ,	496921790		a	a					
UBS LIMITED FINSBURY AVENUE 1 , LONDON	+44 2075687135			a					
Α. ΣΑΡΡΗΣ ΧΡΗΜΑΤΙΣΤΗΡΙΑΚΗ Α.Ε.Π.Ε.Υ. ΔΡΑΓΑΤΣΑΝΙΟΥ 6 6, ΑΘΗΝΑ	2103367700		a						
ΑΛΦΑ FINANCE ΜΟΝΟΠΡΟΣΩΠΗ ΑΕΠΕΥ ΜΕΡΛΙΝ 5 5, ΑΘΗΝΑ	2103677400		a		a	a	a		a
ΑΛΦΑ ΤΡΑΠΕΖΑ ΑΝΩΝΥΜΗ ΕΤΑΙΡΙΑ ΣΤΑΔΙΟΥ 40 , ΑΘΗΝΑ	2103260000							a	
Γ. Α. ΠΕΡΒΑΝΑΣ ΧΡΗΜΑΤΙΣΤΗΡΙΑΚΗ Α.Ε.Π.Ε.Υ. ΣΟΦΟΚΛΕΟΥΣ 7-9 7-9, ΑΘΗΝΑ	2103727200		a						
ΔΥΝΑΜΙΚΗ ΧΡΗΜΑΤΙΣΤΗΡΙΑΚΗ Α.Ε.Π.Ε.Υ. ΤΡΑΛΛΕΩΝ 2 & Λ.ΣΥΓΓΡΟΥ 223 , ΝΕΑ ΣΜΥΡΝΗ	2103677700		a			a			a
ΕΘΝΙΚΗ ΤΡΑΠΕΖΑ ΤΗΣ ΕΛΛΑΔΟΣ Α.Ε. ΑΙΟΛΟΥ 86, ΑΘΗΝΑ	(210)-3341000	(210)-3228187							
	(210)-3328817	(210)-3328678							
ΕΘΝΙΚΗ ΧΡΗΜΑΤΙΣΤΗΡΙΑΚΗ Α.Ε.Π.Ε.Υ. ΛΕΩΦ. ΑΘΗΝΩΝ 128-132 66, ΑΘΗΝΑ	2103328784		a		a	a	a		
ΕΛΛΗΝΙΚΗ ΤΡΑΠΕΖΑ (ΕΠΕΝΔΥΣΕΙΣ) ΛΤΔ ΛΕΩΦ.ΚΥΡΙΑΚΟΥ ΜΑΤΣΗ 31 - ΤΘ 24747 , ΛΕΥΚΩΣΙΑ ΚΥΠΡΟΥ	+357 22500100	357 22500110		a					
ΕΛΛΗΝΟΑΜΕΡΙΚΑΝΙΚΗ ΧΡΗΜΑΤΙΣΤΗΡΙΑΚΗ ΑΕΠΕΥ ΑΝΔΡΕΑ ΠΑΠΑΝΔΡΕΟΥ 27 27, ΜΑΡΟΥΣΙ	2103311100		a		a	a			a
Ι. Χ. ΜΑΥΡΙΚΗΣ ΧΡΗΜΑΤΙΣΤΗΡΙΑΚΗ Α.Ε.Π.Ε.Υ. ΣΟΦΟΚΛΕΟΥΣ 5 5, ΑΘΗΝΑ	2103216730		a						
ΚΑΠΠΑ ΧΡΗΜΑΤΙΣΤΗΡΙΑΚΗ Α.Ε.Π.Ε.Υ. ΒΑΛΛΑΩΡΙΤΟΥ 15 15, ΑΘΗΝΑ	2103678600		a			a			
ΚΑΡΑΜΑΝΩΦ ΧΡΗΜΑΤΙΣΤΗΡΙΑΚΗ Α.Ε.Π.Ε.Υ. ΠΛ.ΑΓ.ΘΕΟΔΩΡΩΝ 2 2, ΑΘΗΝΑ	2103212947		a						
ΚΥΚΛΟΣ ΧΡΗΜΑΤΙΣΤΗΡΙΑΚΗ Α.Ε.Π.Ε.Υ. ΠΑΝΕΠΙΣΤΗΜΙΟΥ 39 39, ΑΘΗΝΑ	2103364300		a			a			
ΛΕΩΝ ΔΕΠΟΛΑΣ ΧΡΗΜΑΤΙΣΤΗΡΙΑΚΗ Α.Ε.Π.Ε.Υ. ΧΡΗΣΤΟΥ ΛΑΔΑ 1 1, ΑΘΗΝΑ	2103213276 -28		a		a	a			
Ν. ΧΡΥΣΟΧΟΙΔΗΣ ΧΡΗΜΑΤΙΣΤΗΡΙΑΚΗ Α.Ε.Π.Ε.Υ. ΣΟΦΟΚΛΕΟΥΣ 7-9 7-9, ΑΘΗΝΑ	2103213913		a			a			a
ΠΑΝΤΕΛΑΚΗΣ ΧΡΗΜΑΤΙΣΤΗΡΙΑΚΗ Α.Ε.Π.Ε.Υ. ΕΘΝΙΚΗΣ ΑΝΤΙΣΤΑΣΕΩΣ 57, ΚΤΙΡΙΟ Β 57, ΧΑΛΑΝΔΡΙ	2106965000		a		a	a	a		
ΠΕΙΡΑΙΩΣ Α.Ε.Π.Ε.Υ. ΣΤΑΔΙΟΥ 10 10, ΑΘΗΝΑ	2103354100		a		a	a	a		a
ΠΗΓΑΣΟΣ ΧΡΗΜΑΤΙΣΤΗΡΙΑΚΗ Α.Ε.Π.Ε.Υ. ΒΑΛΛΑΩΡΙΤΟΥ 17 & ΑΜΕΡΙΚΗΣ 17 , ΑΘΗΝΑ	2103670700		a			a			
ΣΤ. ΕΜ. ΛΑΥΡΕΝΤΑΚΗΣ ΧΡΗΜΑΤΙΣΤΗΡΙΑΚΗ Α.Ε.Π.Ε.Υ. ΣΟΦΟΚΛΕΟΥΣ 7-9 7-9, ΑΘΗΝΑ	2103213336		a			a			
ΤΡΑΠΕΖΑ EUROBANK ΑΕ ΟΘΩΝΟΣ 8 , ΑΘΗΝΑ	2103337000							a	
ΤΡΑΠΕΖΑ ΟΡΤΙΜΑ BANK Α.Ε. ΑΙΓΙΑΛΕΙΑΣ 32 & ΠΑΡΑΔΕΙΣΟΥ 32 , ΜΑΡΟΥΣΙ	2108173111		a		a	a	a	a	
ΤΡΑΠΕΖΑ ΠΕΙΡΑΙΩΣ ΑΝΩΝΥΜΟΣ ΕΤΑΙΡΕΙΑ ΑΜΕΡΙΚΗΣ 4 , ΑΘΗΝΑ	2103335000		a			a		a	

Πίνακας Μετοχών Υπό Ειδική Διαπραγμάτευση

Χρεόγραφο	Κατηγορία Διαπραγμάτευσης
Ειδικός Διαπραγματευτής	Έναρξη Ειδικής Διαπραγμάτευσης
MLS ΠΛΗΡΟΦΟΡΙΚΗ (ΚΟ)	Κατάσταση σε Αναστολή
ΠΕΙΡΑΙΩΣ Α.Ε.Π.Ε.Υ.	01/08/2019
ALPHA ETF FTSE Athex Large Cap	Διαπραγματεύσιμα Αμοιβαία Κεφάλαια (Δ.Α.Κ.)
ΑΛΦΑ FINANCE ΜΟΝΟΠΡΟΣΩΠΗ ΑΕΠΕΥ	02/01/1900
ΕΘΝΙΚΗ ΧΡΗΜΑΤΙΣΤΗΡΙΑΚΗ Α.Ε.Π.Ε.Υ.	02/01/1900
A.S. COMPANY (ΚΟ)	Κύρια Αγορά
EUROBANK EQUITIES Α.Ε.Π.Ε.Υ.	01/04/2019
ALPHA ΥΠΗΡΕΣΙΩΝ ΣΥΜΜ (ΚΟ)	Κύρια Αγορά
EUROBANK EQUITIES Α.Ε.Π.Ε.Υ.	22/10/2006
MERIT ΧΡΗΜΑΤΙΣΤΗΡΙΑΚΗ Α.Ε.Π.Ε.Υ.	03/09/2012
ΑΛΦΑ FINANCE ΜΟΝΟΠΡΟΣΩΠΗ ΑΕΠΕΥ	29/02/2016
ΕΘΝΙΚΗ ΧΡΗΜΑΤΙΣΤΗΡΙΑΚΗ Α.Ε.Π.Ε.Υ.	02/01/1900
ΕΛΛΗΝΟΑΜΕΡΙΚΑΝΙΚΗ ΧΡΗΜΑΤΙΣΤΗΡΙΑΚΗ ΑΕΠΕΥ	25/07/2014
ΛΕΩΝ ΔΕΠΟΛΑΣ ΧΡΗΜΑΤΙΣΤΗΡΙΑΚΗ Α.Ε.Π.Ε.Υ.	04/01/2016
ΠΕΙΡΑΙΩΣ Α.Ε.Π.Ε.Υ.	28/05/2009
ΑΤΤΙΣΑ BANK Α.Τ.Ε. (ΚΟ)	Κύρια Αγορά
EUROBANK EQUITIES Α.Ε.Π.Ε.Υ.	11/11/2019
EUROXX ΧΡΗΜΑΤΙΣΤΗΡΙΑΚΗ Α.Ε.Π.Ε.Υ.	22/01/2016
ΠΕΙΡΑΙΩΣ Α.Ε.Π.Ε.Υ.	20/09/2017
ΑΥΤΟHELLAS (ΚΟ)	Κύρια Αγορά
EUROXX ΧΡΗΜΑΤΙΣΤΗΡΙΑΚΗ Α.Ε.Π.Ε.Υ.	02/07/2018
ΑΛΦΑ FINANCE ΜΟΝΟΠΡΟΣΩΠΗ ΑΕΠΕΥ	01/07/2019
AVE (ΚΟ)	Κύρια Αγορά
EUROXX ΧΡΗΜΑΤΙΣΤΗΡΙΑΚΗ Α.Ε.Π.Ε.Υ.	05/06/2020
BRIQ PROPERTIES (ΚΟ)	Κύρια Αγορά
EUROBANK EQUITIES Α.Ε.Π.Ε.Υ.	09/09/2019
ΛΕΩΝ ΔΕΠΟΛΑΣ ΧΡΗΜΑΤΙΣΤΗΡΙΑΚΗ Α.Ε.Π.Ε.Υ.	22/02/2021
BYTE COMPUTER (ΚΟ)	Κύρια Αγορά
MERIT ΧΡΗΜΑΤΙΣΤΗΡΙΑΚΗ Α.Ε.Π.Ε.Υ.	04/08/2008
CENERGY HOLDINGS (ΚΑ)	Κύρια Αγορά
EUROBANK EQUITIES Α.Ε.Π.Ε.Υ.	02/01/2016
ΑΛΦΑ FINANCE ΜΟΝΟΠΡΟΣΩΠΗ ΑΕΠΕΥ	02/01/2016
CNL CAPITAL (ΚΟ)	Κύρια Αγορά
MERIT ΧΡΗΜΑΤΙΣΤΗΡΙΑΚΗ Α.Ε.Π.Ε.Υ.	01/10/2018
COCA-COLA HBC AG (ΚΟ)	Κύρια Αγορά
ΒΕΤΑ ΧΡΗΜΑΤΙΣΤΗΡΙΑΚΗ Α.Ε.Π.Ε.Υ.	08/03/2021
ΕΘΝΙΚΗ ΧΡΗΜΑΤΙΣΤΗΡΙΑΚΗ Α.Ε.Π.Ε.Υ.	02/01/1900
ΠΕΙΡΑΙΩΣ Α.Ε.Π.Ε.Υ.	04/05/2015
EUROBANK HOLDINGS (ΚΟ)	Κύρια Αγορά
EUROBANK EQUITIES Α.Ε.Π.Ε.Υ.	01/06/2012
MERIT ΧΡΗΜΑΤΙΣΤΗΡΙΑΚΗ Α.Ε.Π.Ε.Υ.	06/11/2017
ΑΛΦΑ FINANCE ΜΟΝΟΠΡΟΣΩΠΗ ΑΕΠΕΥ	09/01/2006
ΕΘΝΙΚΗ ΧΡΗΜΑΤΙΣΤΗΡΙΑΚΗ Α.Ε.Π.Ε.Υ.	02/01/1900
ΕΛΛΗΝΟΑΜΕΡΙΚΑΝΙΚΗ ΧΡΗΜΑΤΙΣΤΗΡΙΑΚΗ ΑΕΠΕΥ	25/07/2014
ΛΕΩΝ ΔΕΠΟΛΑΣ ΧΡΗΜΑΤΙΣΤΗΡΙΑΚΗ Α.Ε.Π.Ε.Υ.	30/11/2018
ΠΕΙΡΑΙΩΣ Α.Ε.Π.Ε.Υ.	28/09/2009
FOURLIS ΣΥΜΜΕΤΟΧΩΝ (ΚΟ)	Κύρια Αγορά
EUROBANK EQUITIES Α.Ε.Π.Ε.Υ.	01/12/2016
ΠΕΙΡΑΙΩΣ Α.Ε.Π.Ε.Υ.	06/03/2017
INTERCONTINENTAL (ΚΟ)	Κύρια Αγορά
ΛΕΩΝ ΔΕΠΟΛΑΣ ΧΡΗΜΑΤΙΣΤΗΡΙΑΚΗ Α.Ε.Π.Ε.Υ.	03/06/2019
INTRACOM HOLDINGS (ΚΟ)	Κύρια Αγορά
ΛΕΩΝ ΔΕΠΟΛΑΣ ΧΡΗΜΑΤΙΣΤΗΡΙΑΚΗ Α.Ε.Π.Ε.Υ.	08/10/2018
JUMBO (ΚΟ)	Κύρια Αγορά
ΒΕΤΑ ΧΡΗΜΑΤΙΣΤΗΡΙΑΚΗ Α.Ε.Π.Ε.Υ.	01/02/2021
EUROBANK EQUITIES Α.Ε.Π.Ε.Υ.	25/05/2020
MERIT ΧΡΗΜΑΤΙΣΤΗΡΙΑΚΗ Α.Ε.Π.Ε.Υ.	06/11/2017
ΠΕΙΡΑΙΩΣ Α.Ε.Π.Ε.Υ.	06/03/2017
LAMDA DEVELOPMENT(ΚΟ)	Κύρια Αγορά
EUROBANK EQUITIES Α.Ε.Π.Ε.Υ.	08/12/2014
ΠΑΝΤΕΛΑΚΗΣ ΧΡΗΜΑΤΙΣΤΗΡΙΑΚΗ Α.Ε.Π.Ε.Υ.	06/11/2017
ΠΕΙΡΑΙΩΣ Α.Ε.Π.Ε.Υ.	29/06/2017
MARFIN INVESTMENT GROUP (ΚΟ)	Κύρια Αγορά
EUROBANK EQUITIES Α.Ε.Π.Ε.Υ.	23/03/2015
ΠΕΙΡΑΙΩΣ Α.Ε.Π.Ε.Υ.	02/02/2009
PREMIA (ΚΟ)	Κύρια Αγορά
ΒΕΤΑ ΧΡΗΜΑΤΙΣΤΗΡΙΑΚΗ Α.Ε.Π.Ε.Υ.	01/06/2021
PROFILE (ΚΟ)	Κύρια Αγορά
ΠΑΝΤΕΛΑΚΗΣ ΧΡΗΜΑΤΙΣΤΗΡΙΑΚΗ Α.Ε.Π.Ε.Υ.	01/07/2019

Πίνακας Μετοχών Υπό Ειδική Διαπραγμάτευση

Χρεόγραφο	Κατηγορία Διαπραγμάτευσης
Ειδικός Διαπραγματευτής	Έναρξη Ειδικής Διαπραγμάτευσης
QUEST ΣΥΜΜΕΤΟΧΩΝ (ΚΟ)	Κύρια Αγορά
ΒΕΤΑ ΧΡΗΜΑΤΙΣΤΗΡΙΑΚΗ Α.Ε.Π.Ε.Υ.	26/03/2018
EUROBANK EQUITIES Α.Ε.Π.Ε.Υ.	28/01/2019
ΤΙΤΑΝ CEMENT (ΚΑ)	Κύρια Αγορά
ΒΕΤΑ ΧΡΗΜΑΤΙΣΤΗΡΙΑΚΗ Α.Ε.Π.Ε.Υ.	01/02/2021
EUROBANK EQUITIES Α.Ε.Π.Ε.Υ.	06/11/2019
ΠΕΙΡΑΙΩΣ Α.Ε.Π.Ε.Υ.	18/01/2021
UNIBIOS (ΚΟ)	Κύρια Αγορά
ΛΕΩΝ ΔΕΠΟΛΑΣ ΧΡΗΜΑΤΙΣΤΗΡΙΑΚΗ Α.Ε.Π.Ε.Υ.	01/02/2021
VIOTALCO SA/NV (ΚΑ)	Κύρια Αγορά
EUROBANK EQUITIES Α.Ε.Π.Ε.Υ.	04/03/2014
MERIT ΧΡΗΜΑΤΙΣΤΗΡΙΑΚΗ Α.Ε.Π.Ε.Υ.	17/03/2014
ΑΛΦΑ FINANCE ΜΟΝΟΠΡΟΣΩΠΗ ΑΕΠΕΥ	11/03/2008
ΑΒΑΞ Α.Ε. (ΚΟ)	Κύρια Αγορά
EUROBANK EQUITIES Α.Ε.Π.Ε.Υ.	14/12/2015
ΠΕΙΡΑΙΩΣ Α.Ε.Π.Ε.Υ.	01/02/2021
ΑΔΜΗΕ ΣΥΜΜΕΤΟΧΩΝ Α.Ε. (ΚΟ)	Κύρια Αγορά
EUROBANK EQUITIES Α.Ε.Π.Ε.Υ.	24/05/2021
ΕΛΛΗΝΟΑΜΕΡΙΚΑΝΙΚΗ ΧΡΗΜΑΤΙΣΤΗΡΙΑΚΗ ΑΕΠΕΥ	09/03/2020
ΠΕΙΡΑΙΩΣ Α.Ε.Π.Ε.Υ.	29/06/2017
ΑΕΡΟΠΟΡΙΑ ΑΙΓΑΙΟΥ (ΚΟ)	Κύρια Αγορά
EUROBANK EQUITIES Α.Ε.Π.Ε.Υ.	22/09/2020
ΑΝΔΡΟΜΕΔΑ ΑΕΕΧ (ΚΟ)	Κύρια Αγορά
ΒΕΤΑ ΧΡΗΜΑΤΙΣΤΗΡΙΑΚΗ Α.Ε.Π.Ε.Υ.	15/02/2021
ΓΕΚ ΤΕΡΝΑ (ΚΟ)	Κύρια Αγορά
ΒΕΤΑ ΧΡΗΜΑΤΙΣΤΗΡΙΑΚΗ Α.Ε.Π.Ε.Υ.	08/03/2021
EUROBANK EQUITIES Α.Ε.Π.Ε.Υ.	24/05/2021
ΠΕΙΡΑΙΩΣ Α.Ε.Π.Ε.Υ.	29/08/2019
ΔΕΗ (ΚΟ)	Κύρια Αγορά
ΒΕΤΑ ΧΡΗΜΑΤΙΣΤΗΡΙΑΚΗ Α.Ε.Π.Ε.Υ.	01/02/2021
EUROBANK EQUITIES Α.Ε.Π.Ε.Υ.	22/10/2006
MERIT ΧΡΗΜΑΤΙΣΤΗΡΙΑΚΗ Α.Ε.Π.Ε.Υ.	06/11/2017
ΑΛΦΑ FINANCE ΜΟΝΟΠΡΟΣΩΠΗ ΑΕΠΕΥ	09/01/2006
ΕΘΝΙΚΗ ΧΡΗΜΑΤΙΣΤΗΡΙΑΚΗ Α.Ε.Π.Ε.Υ.	02/01/1900
ΕΛΛΗΝΟΑΜΕΡΙΚΑΝΙΚΗ ΧΡΗΜΑΤΙΣΤΗΡΙΑΚΗ ΑΕΠΕΥ	01/09/2014
ΠΕΙΡΑΙΩΣ Α.Ε.Π.Ε.Υ.	28/09/2009
ΕΘΝΙΚΗ ΤΡΑΠΕΖΑ (ΚΟ)	Κύρια Αγορά
ΒΕΤΑ ΧΡΗΜΑΤΙΣΤΗΡΙΑΚΗ Α.Ε.Π.Ε.Υ.	01/02/2021
EUROBANK EQUITIES Α.Ε.Π.Ε.Υ.	22/10/2006
MERIT ΧΡΗΜΑΤΙΣΤΗΡΙΑΚΗ Α.Ε.Π.Ε.Υ.	03/09/2012
ΑΛΦΑ FINANCE ΜΟΝΟΠΡΟΣΩΠΗ ΑΕΠΕΥ	09/01/2006
ΕΘΝΙΚΗ ΧΡΗΜΑΤΙΣΤΗΡΙΑΚΗ Α.Ε.Π.Ε.Υ.	02/01/1900
ΕΛΛΗΝΟΑΜΕΡΙΚΑΝΙΚΗ ΧΡΗΜΑΤΙΣΤΗΡΙΑΚΗ ΑΕΠΕΥ	25/07/2014
ΛΕΩΝ ΔΕΠΟΛΑΣ ΧΡΗΜΑΤΙΣΤΗΡΙΑΚΗ Α.Ε.Π.Ε.Υ.	20/05/2015
ΠΕΙΡΑΙΩΣ Α.Ε.Π.Ε.Υ.	08/09/2008
ΕΚΤΕΡ (ΚΟ)	Κύρια Αγορά
EUROBANK EQUITIES Α.Ε.Π.Ε.Υ.	16/10/2017
ΛΕΩΝ ΔΕΠΟΛΑΣ ΧΡΗΜΑΤΙΣΤΗΡΙΑΚΗ Α.Ε.Π.Ε.Υ.	21/05/2018
ΕΛΑΣΤΡΟΝ (ΚΟ)	Κύρια Αγορά
ΛΕΩΝ ΔΕΠΟΛΑΣ ΧΡΗΜΑΤΙΣΤΗΡΙΑΚΗ Α.Ε.Π.Ε.Υ.	20/02/2017
ΕΛΒΑΛΧΑΛΚΟΡ (ΚΟ)	Κύρια Αγορά
EUROBANK EQUITIES Α.Ε.Π.Ε.Υ.	07/05/2018
ΑΛΦΑ FINANCE ΜΟΝΟΠΡΟΣΩΠΗ ΑΕΠΕΥ	07/05/2018
ΕΛΒΕ Α.Β.Ε.Ε. (ΚΟ)	Κύρια Αγορά
ΛΕΩΝ ΔΕΠΟΛΑΣ ΧΡΗΜΑΤΙΣΤΗΡΙΑΚΗ Α.Ε.Π.Ε.Υ.	02/11/2020
ΕΛΛΑΚΤΩΡ (ΚΟ)	Κύρια Αγορά
EUROBANK EQUITIES Α.Ε.Π.Ε.Υ.	01/06/2012
EUROXX ΧΡΗΜΑΤΙΣΤΗΡΙΑΚΗ Α.Ε.Π.Ε.Υ.	24/09/2018
ΑΛΦΑ FINANCE ΜΟΝΟΠΡΟΣΩΠΗ ΑΕΠΕΥ	18/03/2019
ΕΘΝΙΚΗ ΧΡΗΜΑΤΙΣΤΗΡΙΑΚΗ Α.Ε.Π.Ε.Υ.	02/01/1900
ΠΕΙΡΑΙΩΣ Α.Ε.Π.Ε.Υ.	22/10/2018
ΕΛΛΗΝ. ΧΡΗΜΑΤΙΣΤΗΡΙΑ Χ.Α. (ΚΟ)	Κύρια Αγορά
ΕΘΝΙΚΗ ΧΡΗΜΑΤΙΣΤΗΡΙΑΚΗ Α.Ε.Π.Ε.Υ.	02/01/1900
ΕΛΛΗΝΟΑΜΕΡΙΚΑΝΙΚΗ ΧΡΗΜΑΤΙΣΤΗΡΙΑΚΗ ΑΕΠΕΥ	01/09/2014
ΠΕΙΡΑΙΩΣ Α.Ε.Π.Ε.Υ.	04/05/2015
ΕΛΛΗΝΙΚΑ ΠΕΤΡΕΛΑΙΑ (ΚΟ)	Κύρια Αγορά
ΕΛΛΗΝΟΑΜΕΡΙΚΑΝΙΚΗ ΧΡΗΜΑΤΙΣΤΗΡΙΑΚΗ ΑΕΠΕΥ	14/09/2015
ΠΕΙΡΑΙΩΣ Α.Ε.Π.Ε.Υ.	20/03/2017

Πίνακας Μετοχών Υπό Ειδική Διαπραγμάτευση

Χρεόγραφο	Κατηγορία Διαπραγμάτευσης
Ειδικός Διαπραγματευτής	Έναρξη Ειδικής Διαπραγμάτευσης
ΕΛΤΟΝ (ΚΟ)	Κύρια Αγορά
ΒΕΤΑ ΧΡΗΜΑΤΙΣΤΗΡΙΑΚΗ Α.Ε.Π.Ε.Υ.	03/09/2012
ΛΕΩΝ ΔΕΠΟΛΑΣ ΧΡΗΜΑΤΙΣΤΗΡΙΑΚΗ Α.Ε.Π.Ε.Υ.	01/04/2019
ΕΝΤΕΡΣΟΦΤ (ΚΟ)	Κύρια Αγορά
ΕΥΡΟΒΑΝΚ ΕQUITIES Α.Ε.Π.Ε.Υ.	22/06/2020
ΕΥΔΑΠ (ΚΟ)	Κύρια Αγορά
ΕΥΡΟΒΑΝΚ ΕQUITIES Α.Ε.Π.Ε.Υ.	10/06/2019
ΑΛΦΑ FINANCE ΜΟΝΟΠΡΟΣΩΠΗ ΑΕΠΕΥ	27/01/2020
ΕΥΡΩΠΑΪΚΗ ΠΙΣΤΗ (ΚΟ)	Κύρια Αγορά
ΒΕΤΑ ΧΡΗΜΑΤΙΣΤΗΡΙΑΚΗ Α.Ε.Π.Ε.Υ.	27/07/2020
ΠΑΝΤΕΛΑΚΗΣ ΧΡΗΜΑΤΙΣΤΗΡΙΑΚΗ Α.Ε.Π.Ε.Υ.	15/07/2019
ΙΚΤΙΝΟΣ ΕΛΛΑΣ (ΚΟ)	Κύρια Αγορά
ΕΥΡΟΒΑΝΚ ΕQUITIES Α.Ε.Π.Ε.Υ.	25/02/2019
ΑΛΦΑ FINANCE ΜΟΝΟΠΡΟΣΩΠΗ ΑΕΠΕΥ	01/04/2019
ΕΘΝΙΚΗ ΧΡΗΜΑΤΙΣΤΗΡΙΑΚΗ Α.Ε.Π.Ε.Υ.	02/01/1900
ΙΝΤΕΑΛ ΟΜΙΛΟΣ (ΚΟ)	Κύρια Αγορά
ΕΥΡΟΒΑΝΚ ΕQUITIES Α.Ε.Π.Ε.Υ.	07/06/2021
ΠΕΙΡΑΙΩΣ Α.Ε.Π.Ε.Υ.	07/06/2021
ΙΝΤΕΡΓΟΥΝΤ-ΞΥΛΕΜΠΟΡΙΑ (ΚΟ)	Κύρια Αγορά
ΕΥΡΟΒΑΝΚ ΕQUITIES Α.Ε.Π.Ε.Υ.	05/07/2021
ΠΑΝΤΕΛΑΚΗΣ ΧΡΗΜΑΤΙΣΤΗΡΙΑΚΗ Α.Ε.Π.Ε.Υ.	01/07/2021
ΚΑΡΑΜΟΛΕΓΚΟΣ (ΚΟ)	Κύρια Αγορά
ΕΥΡΟXX ΧΡΗΜΑΤΙΣΤΗΡΙΑΚΗ Α.Ε.Π.Ε.Υ.	04/10/2019
ΚΛΟΥΚΙΝΑΣ - ΛΑΠΠΑΣ (ΚΟ)	Κύρια Αγορά
ΒΕΤΑ ΧΡΗΜΑΤΙΣΤΗΡΙΑΚΗ Α.Ε.Π.Ε.Υ.	22/09/2014
ΚΡΙ - ΚΡΙ (ΚΟ)	Κύρια Αγορά
ΕΥΡΟΒΑΝΚ ΕQUITIES Α.Ε.Π.Ε.Υ.	07/05/2018
ΛΕΩΝ ΔΕΠΟΛΑΣ ΧΡΗΜΑΤΙΣΤΗΡΙΑΚΗ Α.Ε.Π.Ε.Υ.	16/01/2017
ΛΑΜΨΑ (ΚΟ)	Κύρια Αγορά
ΛΕΩΝ ΔΕΠΟΛΑΣ ΧΡΗΜΑΤΙΣΤΗΡΙΑΚΗ Α.Ε.Π.Ε.Υ.	16/01/2017
ΜΟΤΟΡ ΟΪΛ (ΚΟ)	Κύρια Αγορά
ΒΕΤΑ ΧΡΗΜΑΤΙΣΤΗΡΙΑΚΗ Α.Ε.Π.Ε.Υ.	08/03/2021
ΕΥΡΟΒΑΝΚ ΕQUITIES Α.Ε.Π.Ε.Υ.	22/10/2006
MERIT ΧΡΗΜΑΤΙΣΤΗΡΙΑΚΗ Α.Ε.Π.Ε.Υ.	25/02/2019
ΕΘΝΙΚΗ ΧΡΗΜΑΤΙΣΤΗΡΙΑΚΗ Α.Ε.Π.Ε.Υ.	02/01/1900
ΛΕΩΝ ΔΕΠΟΛΑΣ ΧΡΗΜΑΤΙΣΤΗΡΙΑΚΗ Α.Ε.Π.Ε.Υ.	01/04/2019
ΠΕΙΡΑΙΩΣ Α.Ε.Π.Ε.Υ.	04/05/2015
ΜΥΤΙΛΗΝΑΙΟΣ (ΚΟ)	Κύρια Αγορά
ΕΥΡΟΒΑΝΚ ΕQUITIES Α.Ε.Π.Ε.Υ.	20/09/2017
MERIT ΧΡΗΜΑΤΙΣΤΗΡΙΑΚΗ Α.Ε.Π.Ε.Υ.	25/02/2019
ΑΛΦΑ FINANCE ΜΟΝΟΠΡΟΣΩΠΗ ΑΕΠΕΥ	15/04/2019
ΕΘΝΙΚΗ ΧΡΗΜΑΤΙΣΤΗΡΙΑΚΗ Α.Ε.Π.Ε.Υ.	02/01/1900
ΠΕΙΡΑΙΩΣ Α.Ε.Π.Ε.Υ.	04/05/2015
ΟΛΠ (ΚΟ)	Κύρια Αγορά
ΕΥΡΟΒΑΝΚ ΕQUITIES Α.Ε.Π.Ε.Υ.	06/02/2019
ΟΠΑΠ (ΚΟ)	Κύρια Αγορά
ΕΥΡΟΒΑΝΚ ΕQUITIES Α.Ε.Π.Ε.Υ.	22/10/2006
MERIT ΧΡΗΜΑΤΙΣΤΗΡΙΑΚΗ Α.Ε.Π.Ε.Υ.	20/03/2017
ΑΛΦΑ FINANCE ΜΟΝΟΠΡΟΣΩΠΗ ΑΕΠΕΥ	09/01/2006
ΕΘΝΙΚΗ ΧΡΗΜΑΤΙΣΤΗΡΙΑΚΗ Α.Ε.Π.Ε.Υ.	02/01/1900
ΕΛΛΗΝΟΑΜΕΡΙΚΑΝΙΚΗ ΧΡΗΜΑΤΙΣΤΗΡΙΑΚΗ ΑΕΠΕΥ	25/07/2014
ΠΕΙΡΑΙΩΣ Α.Ε.Π.Ε.Υ.	04/05/2015
ΟΤΕ (ΚΟ)	Κύρια Αγορά
ΕΥΡΟΒΑΝΚ ΕQUITIES Α.Ε.Π.Ε.Υ.	22/10/2006
MERIT ΧΡΗΜΑΤΙΣΤΗΡΙΑΚΗ Α.Ε.Π.Ε.Υ.	20/03/2017
ΑΛΦΑ FINANCE ΜΟΝΟΠΡΟΣΩΠΗ ΑΕΠΕΥ	09/01/2006
ΕΘΝΙΚΗ ΧΡΗΜΑΤΙΣΤΗΡΙΑΚΗ Α.Ε.Π.Ε.Υ.	02/01/1900
ΕΛΛΗΝΟΑΜΕΡΙΚΑΝΙΚΗ ΧΡΗΜΑΤΙΣΤΗΡΙΑΚΗ ΑΕΠΕΥ	25/07/2014
ΛΕΩΝ ΔΕΠΟΛΑΣ ΧΡΗΜΑΤΙΣΤΗΡΙΑΚΗ Α.Ε.Π.Ε.Υ.	20/04/2015
ΠΕΙΡΑΙΩΣ Α.Ε.Π.Ε.Υ.	08/09/2008
ΠΑΠΟΥΤΣΑΝΗΣ (ΚΟ)	Κύρια Αγορά
ΒΕΤΑ ΧΡΗΜΑΤΙΣΤΗΡΙΑΚΗ Α.Ε.Π.Ε.Υ.	25/11/2013
ΑΛΦΑ FINANCE ΜΟΝΟΠΡΟΣΩΠΗ ΑΕΠΕΥ	19/11/2018

Πίνακας Μετοχών Υπό Ειδική Διαπραγμάτευση

Χρεόγραφα	Κατηγορία Διαπραγμάτευσης
Ειδικός Διαπραγματευτής	Έναρξη Ειδικής Διαπραγμάτευσης
ΠΕΙΡΑΙΩΣ FINANCIAL HOLD (ΚΟ)	Κύρια Αγορά
EUROBANK EQUITIES Α.Ε.Π.Ε.Υ.	22/10/2006
EUROXX ΧΡΗΜΑΤΙΣΤΗΡΙΑΚΗ Α.Ε.Π.Ε.Υ.	15/02/2016
MERIT ΧΡΗΜΑΤΙΣΤΗΡΙΑΚΗ Α.Ε.Π.Ε.Υ.	16/09/2013
ΑΛΦΑ FINANCE ΜΟΝΟΠΡΟΣΩΠΗ ΑΕΠΕΥ	15/04/2019
ΕΘΝΙΚΗ ΧΡΗΜΑΤΙΣΤΗΡΙΑΚΗ Α.Ε.Π.Ε.Υ.	02/01/1900
ΕΛΛΗΝΟΑΜΕΡΙΚΑΝΙΚΗ ΧΡΗΜΑΤΙΣΤΗΡΙΑΚΗ ΑΕΠΕΥ	25/07/2014
ΛΕΩΝ ΔΕΠΟΛΑΣ ΧΡΗΜΑΤΙΣΤΗΡΙΑΚΗ Α.Ε.Π.Ε.Υ.	30/11/2018
ΠΕΙΡΑΙΩΣ Α.Ε.Π.Ε.Υ.	16/02/2009
ΠΕΤΡΟΠΟΥΛΟΣ ΠΕΤΡΟΣ (ΚΟ)	Κύρια Αγορά
EUROBANK EQUITIES Α.Ε.Π.Ε.Υ.	01/04/2019
ΠΑΝΤΕΛΑΚΗΣ ΧΡΗΜΑΤΙΣΤΗΡΙΑΚΗ Α.Ε.Π.Ε.Υ	16/03/2020
ΠΛΑΙΣΙΟ COMPUTERS (ΚΟ)	Κύρια Αγορά
EUROBANK EQUITIES Α.Ε.Π.Ε.Υ.	02/03/2015
ΠΛΑΣΤΙΚΑ ΘΡΑΚΗΣ (ΚΟ)	Κύρια Αγορά
EUROBANK EQUITIES Α.Ε.Π.Ε.Υ.	26/03/2018
ΑΛΦΑ FINANCE ΜΟΝΟΠΡΟΣΩΠΗ ΑΕΠΕΥ	26/03/2018
ΣΑΡΑΝΤΗΣ ΓΡ. (ΚΟ)	Κύρια Αγορά
ΒΕΤΑ ΧΡΗΜΑΤΙΣΤΗΡΙΑΚΗ Α.Ε.Π.Ε.Υ.	14/05/2012
EUROBANK EQUITIES Α.Ε.Π.Ε.Υ.	24/10/2016
ΤΕΡΝΑ ΕΝΕΡΓΕΙΑΚΗ (ΚΟ)	Κύρια Αγορά
ΒΕΤΑ ΧΡΗΜΑΤΙΣΤΗΡΙΑΚΗ Α.Ε.Π.Ε.Υ.	08/03/2021
EUROBANK EQUITIES Α.Ε.Π.Ε.Υ.	24/05/2021
ΠΕΙΡΑΙΩΣ Α.Ε.Π.Ε.Υ.	09/12/2019
ΤΖΙΡΑΚΙΑΝ ΠΡΟΦΙΛ (ΚΟ)	Κύρια Αγορά
ΛΕΩΝ ΔΕΠΟΛΑΣ ΧΡΗΜΑΤΙΣΤΗΡΙΑΚΗ Α.Ε.Π.Ε.Υ.	19/07/2021

Γνωστοποιήσεις Συναλλαγών - Κατάλογος Υπόχρεων Προσώπων

Ημερομηνία Υποβολής [1]	Επωνυμία	Λόγος Υποβολής [2]	Υπόχρεος	Ιδιότητα Υποχρέου	Σχέση με τον Υπόχρεο	Ημερομηνία Συναλλαγής	Αγορά	Όγκος Συναλλαγών	Αξία Συναλλαγών	Φύση Συναλλαγής [3]	Είδος Χρηματικού μέσου	Παρατηρήσεις [4]
07/09/2021	FOURLIS A.E ΣΥΜΜΕΤΟΧΩΝ	B	ΠΕΤΑΛΑΣ ΑΠΟΣΤΟΛΟΣ	Διευθ.Σύμβουλος	Άλλη Σχέση	07/09/2021	ΑΞΙΩΝ ΧΑ	20,000	86,483.72	Π	Μετοχή	1

Σημειώσεις Γνωστοποιήσεων Συναλλαγών

Για περισσότερες πληροφορίες επί των γνωστοποιήσεων συναλλαγών επισκεφτείτε την ιστοσελίδα <http://athexgroup.gr/el/web/guest/companies-info-trade-notifications>

[1] - Η Ημερομηνία Υποβολής αφορά την Ημερομηνία που η Γνωστοποίηση παρελήφθη από το Χ.Α.

[2] - Λόγος Υποβολής: Α: Πρόσωπο που ασκεί Διευθυντικά καθήκοντα, Β: Πρόσωπο που έχει στενό δεσμό με πρόσωπο που ασκεί Διευθυντικά καθήκοντα.

[3] - Φύση Συναλλαγής: Α: Αγορά, Π: Πώληση.

[4] - Παρατηρήσεις: 1 - Λόγω Συμμετοχής σε ΑΜΚ, 2 - Λόγω Εξάσκησης Δικαιώματος Προαίρεσης αγοράς μετοχών που παρέχεται στο προσωπικό, 3 - Λόγω Δωρεάς, 4 - Λόγω Συγχώνευσης ή Διάσπασης κλπ, 5 - Λόγω Μετατροπής ή Ανταλλαγής Ομολογιών, 6 - Ανταλλαγή Λόγω Προαιρετικής Δημόσιας Πρότασης.

Υποκείμενη Αγορά				Αγορά Παραγώγων													
Ανωτ Τιμή	Κατωτ Τιμή	Τιμή κλεισ.	Μεταβ.	Μήνας Παράδοσης	Άνοιγμα	Ανωτ Τιμή	Κατωτ Τιμή	Τελ Τιμή	Τιμή κλεισ.	Τελευταία ζήτηση	Τελευταία προσφορά	Τιμή Εκκαθάρισης ¹	Υψηλό ζωής	Χαμηλό ζωής	Πράξεις	Όγκος	Ανοικτές θέσεις
FTSE/X.A. Large Cap				(Μονάδα Διαπραγμάτευσης: 1 Μονάδα Δείκτη x 2€, Χρηματικός Διακανονισμός)													
2,209.00	2,184.59	2,184.70	-0.88%	Σεπτέμβριος 2021	2,200.00	2,208.00	2,176.00	2,176.25	2,176.25	---	---	---	2,232.00	---	101	328	5,086
				Οκτώβριος 2021	2,199.00	2,207.00	2,172.00	2,180.00	2,180.00	---	---	---	2,224.00	---	29	91	98
				Νοέμβριος 2021	---	---	---	---	2,213.25	---	---	---	---	---	---	---	---
				Δεκέμβριος 2021	---	---	---	---	2,216.75	---	---	---	---	---	---	---	---
				Μάρτιος 2022	---	---	---	---	2,227.75	---	---	---	---	---	---	---	---
				Ιούνιος 2022	---	---	---	---	2,239.00	---	---	---	---	---	---	---	---
FTSE/X.A. Τράπεζες				(Μονάδα Διαπραγμάτευσης: 1 Μονάδα Δείκτη x 15€, Χρηματικός Διακανονισμός)													
576.71	567.43	567.43	-1.23%	Σεπτέμβριος 2021	---	---	---	---	573.75	---	---	---	569.25	---	---	---	4
				Δεκέμβριος 2021	---	---	---	---	577.75	---	---	---	---	---	---	---	---
				Μάρτιος 2022	---	---	---	---	580.75	---	---	---	---	---	---	---	---
				Ιούνιος 2022	---	---	---	---	583.50	---	---	---	---	---	---	---	---

Σημειώσεις Παραγώγων

Τις τιμές εκκαθάρισης και τις τελικές ανοικτές θέσεις μπορείτε να τις ανακτήσετε στο ακόλουθο path <http://www.helex.gr/el/web/guest/statistics-end-of-day-derivatives>

Υποκείμενη Αγορά				Αγορά Παραγώγων													
Ανωτ Τιμή	Κατωτ Τιμή	Τιμή κλεισ.	Μεταβ.	Μήνας Παράδοσης	Άνοιγμα	Ανωτ Τιμή	Κατωτ Τιμή	Τελ Τιμή	Τιμή κλεισ.	Τελευταία ζήτηση	Τελευταία προσφορά	Τιμή Εκκαθάρισης*	Υψηλό ζωής	Χαμηλό ζωής	Πράξεις	Όγκος	Ανοικτές θέσεις
(Μέγεθος Συμβολαίου: 100 Χρεόγραφα, Φυσική Παράδοση)																	
ALPHA ΥΠΗΡΕΣΙΩΝ ΣΥΜΜ (ΚΟ)				Σεπτέμβριος 2021	1.17	1.17	1.14	1.15	1.15	---	---	---	1.35	---	86	2,225	56,657
1.177	1.145	1.1475	-1.76%	Δεκέμβριος 2021	1.17	1.18	1.15	1.15	1.15	---	---	---	1.18	---	25	467	757
				Μάρτιος 2022	---	---	---	---	1.18	---	---	---	---	---	---	---	---
				Ιούνιος 2022	---	---	---	---	1.19	---	---	---	---	---	---	---	---
(Μέγεθος Συμβολαίου: 100 Χρεόγραφα, Φυσική Παράδοση)																	
ΑΤΤΙΚΑ BANK A.T.E. (ΚΟ)				Σεπτέμβριος 2021	0.110	0.110	0.101	0.101	0.101	---	---	---	0.225	---	10	114	152
0.117	0.1038	0.107	-6.96%	Δεκέμβριος 2021	---	---	---	---	0.093	---	---	---	0.096	---	---	---	13
				Μάρτιος 2022	---	---	---	---	0.116	---	---	---	---	---	---	---	---
				Ιούνιος 2022	---	---	---	---	0.117	---	---	---	---	---	---	---	---
(Μέγεθος Συμβολαίου: 100 Χρεόγραφα, Φυσική Παράδοση)																	
CENERGY HOLDINGS (ΚΑ)				Σεπτέμβριος 2021	2.61	2.62	2.61	2.62	2.62	---	---	---	2.86	---	2	21	10,272
2.645	2.595	2.63	0.00%	Δεκέμβριος 2021	2.57	2.65	2.57	2.65	2.65	---	---	---	2.71	---	3	17	462
				Μάρτιος 2022	---	---	---	---	2.66	---	---	---	---	---	---	---	---
				Ιούνιος 2022	---	---	---	---	2.67	---	---	---	---	---	---	---	---
(Μέγεθος Συμβολαίου: 100 Χρεόγραφα, Φυσική Παράδοση)																	
COCA-COLA HBC AG (ΚΟ)				Σεπτέμβριος 2021	30.40	30.40	30.30	30.30	30.30	---	---	---	32.56	---	3	6	258
30.57	30.27	30.3	-0.46%	Δεκέμβριος 2021	---	---	---	---	30.61	---	---	---	---	---	---	---	---
				Μάρτιος 2022	---	---	---	---	30.77	---	---	---	---	---	---	---	---
				Ιούνιος 2022	---	---	---	---	30.92	---	---	---	---	---	---	---	---
(Μέγεθος Συμβολαίου: 100 Χρεόγραφα, Φυσική Παράδοση)																	
EUROBANK HOLDINGS (ΚΟ)				Σεπτέμβριος 2021	0.850	0.851	0.834	0.835	0.835	---	---	---	0.867	---	54	1,369	46,767
0.853	0.8252	0.839	-1.29%	Δεκέμβριος 2021	0.851	0.854	0.838	0.838	0.838	---	---	---	0.855	---	6	162	167
				Μάρτιος 2022	---	---	---	---	0.859	---	---	---	---	---	---	---	---
				Ιούνιος 2022	---	---	---	---	0.863	---	---	---	---	---	---	---	---
(Μέγεθος Συμβολαίου: 100 Χρεόγραφα, Φυσική Παράδοση)																	
FOURLIS ΣΥΜΜΕΤΟΧΩΝ (ΚΟ)				Σεπτέμβριος 2021	4.34	4.34	4.30	4.30	4.30	---	---	---	4.70	---	9	32	2,885
4.35	4.285	4.29	-0.69%	Δεκέμβριος 2021	4.38	4.38	4.34	4.34	4.34	---	---	---	4.48	---	11	36	53
				Μάρτιος 2022	---	---	---	---	4.37	---	---	---	---	---	---	---	---
				Ιούνιος 2022	---	---	---	---	4.39	---	---	---	---	---	---	---	---
(Μέγεθος Συμβολαίου: 100 Χρεόγραφα, Φυσική Παράδοση)																	
INTRACOM HOLDINGS (ΚΟ)				Σεπτέμβριος 2021	2.26	2.31	2.24	2.25	2.25	---	---	---	2.54	---	60	136	4,248
2.3	2.235	2.27	0.89%	Δεκέμβριος 2021	2.26	2.33	2.25	2.28	2.28	---	---	---	2.57	---	43	252	466
				Μάρτιος 2022	---	---	---	---	2.27	---	---	---	---	---	---	---	---
				Ιούνιος 2022	---	---	---	---	2.29	---	---	---	---	---	---	---	---

Σημειώσεις Παραγώγων

Τις τιμές εκκαθάρισης και τις τελικές ανοικτές θέσεις μπορείτε να τις ανακτήσετε στο ακόλουθο path <http://www.helex.gr/el/web/guest/statistics-end-of-day-derivatives>

Υποκείμενη Αγορά				Αγορά Παραγώγων													
Ανωτ Τιμή	Κατωτ Τιμή	Τιμή κλεισ.	Μεταβ.	Μήνας Παράδοσης	Άνοιγμα	Ανωτ Τιμή	Κατωτ Τιμή	Τελ Τιμή	Τιμή κλεισ.	Τελευταία ζήτηση	Τελευταία προσφορά	Τιμή Εκκαθάρισης*	Υψηλό ζωής	Χαμηλό ζωής	Πράξεις	Όγκος	Ανοικτές θέσεις
(Μέγεθος Συμβολαίου: 100 Χρεόγραφα, Φυσική Παράδοση)																	
JUMBO (ΚΟ)				Σεπτέμβριος 2021	13.20	13.20	13.04	13.07	13.07	---	---	---	15.77	---	13	52	2,634
13.2	13.07	13.1	-0.08%	Δεκέμβριος 2021	13.24	13.24	13.10	13.10	13.10	---	---	---	13.45	---	5	54	105
				Μάρτιος 2022	---	---	---	---	13.25	---	---	---	---	---	---	---	---
				Ιούνιος 2022	---	---	---	---	13.32	---	---	---	---	---	---	---	---
(Μέγεθος Συμβολαίου: 100 Χρεόγραφα, Φυσική Παράδοση)																	
LAMDA DEVELOPMENT(ΚΟ)				Σεπτέμβριος 2021	8.03	8.09	7.92	7.92	7.92	---	---	---	8.45	---	57	150	5,687
8.08	7.93	7.93	-1.00%	Δεκέμβριος 2021	8.11	8.12	7.96	7.96	7.96	---	---	---	8.45	---	15	62	172
				Μάρτιος 2022	---	---	---	---	8.10	---	---	---	---	---	---	---	---
				Ιούνιος 2022	---	---	---	---	8.14	---	---	---	---	---	---	---	---
(Μέγεθος Συμβολαίου: 100 Χρεόγραφα, Φυσική Παράδοση)																	
MARFIN INVESTMENT GROUP (ΚΟ)				Σεπτέμβριος 2021	0.034	0.034	0.033	0.034	0.034	---	---	---	0.038	---	15	1,914	26,240
0.0348	0.0332	0.0332	-2.64%	Δεκέμβριος 2021	0.036	0.036	0.036	0.036	0.036	---	---	---	0.036	---	1	110	1
				Μάρτιος 2022	---	---	---	---	0.034	---	---	---	---	---	---	---	---
				Ιούνιος 2022	---	---	---	---	0.035	---	---	---	---	---	---	---	---
(Μέγεθος Συμβολαίου: 100 Χρεόγραφα, Φυσική Παράδοση)																	
TITAN CEMENT (ΚΑ)				Σεπτέμβριος 2021	16.05	16.06	15.94	16.00	16.00	---	---	---	17.38	---	6	14	1,067
16.1	15.94	15.96	-0.62%	Δεκέμβριος 2021	---	---	---	---	16.20	---	---	---	16.40	---	---	---	39
				Μάρτιος 2022	---	---	---	---	16.23	---	---	---	---	---	---	---	---
				Ιούνιος 2022	---	---	---	---	16.31	---	---	---	---	---	---	---	---
(Μέγεθος Συμβολαίου: 100 Χρεόγραφα, Φυσική Παράδοση)																	
VIOTALCO SA/NV (ΚΑ)				Σεπτέμβριος 2021	4.58	4.66	4.58	4.62	4.62	---	---	---	4.89	---	23	58	8,348
4.67	4.56	4.625	0.54%	Δεκέμβριος 2021	---	---	---	---	4.60	---	---	---	4.72	---	---	---	115
				Μάρτιος 2022	---	---	---	---	4.65	---	---	---	---	---	---	---	---
				Ιούνιος 2022	---	---	---	---	4.67	---	---	---	---	---	---	---	---
(Μέγεθος Συμβολαίου: 100 Χρεόγραφα, Φυσική Παράδοση)																	
ΑΔΜΗΕ ΣΥΜΜΕΤΟΧΩΝ Α.Ε. (ΚΟ)				Σεπτέμβριος 2021	2.57	2.59	2.53	2.53	2.53	---	---	---	2.73	---	38	319	9,487
2.59	2.56	2.57	0.39%	Δεκέμβριος 2021	---	---	---	---	2.57	---	---	---	---	---	---	---	---
				Μάρτιος 2022	---	---	---	---	2.59	---	---	---	---	---	---	---	---
				Ιούνιος 2022	---	---	---	---	2.60	---	---	---	---	---	---	---	---
(Μέγεθος Συμβολαίου: 100 Χρεόγραφα, Φυσική Παράδοση)																	
ΓΕΚ ΤΕΡΝΑ (ΚΟ)				Σεπτέμβριος 2021	9.73	9.80	9.67	9.70	9.70	---	---	---	10.22	---	45	199	9,479
9.78	9.66	9.71	-0.51%	Δεκέμβριος 2021	9.77	9.77	9.74	9.74	9.74	---	---	---	10.00	---	3	67	75
				Μάρτιος 2022	---	---	---	---	9.86	---	---	---	---	---	---	---	---
				Ιούνιος 2022	---	---	---	---	9.91	---	---	---	---	---	---	---	---

Σημειώσεις Παραγώγων

Τις τιμές εκκαθάρισης και τις τελικές ανοικτές θέσεις μπορείτε να τις ανακτήσετε στο ακόλουθο path <http://www.helex.gr/el/web/guest/statistics-end-of-day-derivatives>

Υποκείμενη Αγορά				Αγορά Παραγώγων										Ανοικτές θέσεις			
Ανωτ Τιμή	Κατωτ Τιμή	Τιμή κλεισ.	Μεταβ.	Μήνας Παράδοσης	Άνοιγμα	Ανωτ Τιμή	Κατωτ Τιμή	Τελ Τιμή	Τιμή κλεισ.	Τελευταία ζήτηση	Τελευταία προσφορά	Τιμή Εκκαθάρισης*	Υψηλό ζωής	Χαμηλό ζωής	Πράξεις	Όγκος	Ανοικτές θέσεις
(Μέγεθος Συμβολαίου: 100 Χρεόγραφα, Φυσική Παράδοση)																	
ΔΕΗ (ΚΟ)				Σεπτέμβριος 2021	10.14	10.14	9.95	10.00	10.00	---	---	---	10.28	---	65	298	14,668
10.15	10	10	-1.19%	Δεκέμβριος 2021	10.08	10.16	9.95	10.01	10.01	---	---	---	10.26	---	36	204	901
				Μάρτιος 2022	---	---	---	---	10.23	---	---	---	---	---	---	---	---
				Ιούνιος 2022	---	---	---	---	10.28	---	---	---	---	---	---	---	---
(Μέγεθος Συμβολαίου: 100 Χρεόγραφα, Φυσική Παράδοση)																	
ΕΘΝΙΚΗ ΤΡΑΠΕΖΑ (ΚΟ)				Σεπτέμβριος 2021	2.63	2.66	2.61	2.61	2.61	---	---	---	2.75	---	134	3,289	33,824
2.656	2.616	2.62	-0.72%	Δεκέμβριος 2021	2.63	2.66	2.61	2.61	2.61	---	---	---	2.66	---	51	486	2,682
				Μάρτιος 2022	---	---	---	---	2.67	---	---	---	---	---	---	---	---
				Ιούνιος 2022	---	---	---	---	2.68	---	---	---	---	---	---	---	---
(Μέγεθος Συμβολαίου: 118 Χρεόγραφα, Φυσική Παράδοση)																	
ΕΛΛΑΚΤΩΡ (ΚΟ)				Σεπτέμβριος 2021	1.48	1.50	1.45	1.46	1.46	---	---	---	1.61	1.19	24	410	9,118
1.49	1.455	1.455	-1.42%	Δεκέμβριος 2021	1.50	1.50	1.47	1.47	1.47	---	---	---	1.60	---	2	7	76
				Μάρτιος 2022	---	---	---	---	1.49	---	---	---	---	---	---	---	---
				Ιούνιος 2022	---	---	---	---	1.50	---	---	---	---	---	---	---	---
(Μέγεθος Συμβολαίου: 102 Χρεόγραφα, Φυσική Παράδοση)																	
ΕΛΛΗΝ. ΧΡΗΜΑΤΙΣΤΗΡΙΑ-Χ.Α. (ΚΟ)				Σεπτέμβριος 2021	3.86	3.86	3.84	3.84	3.84	---	---	---	3.97	---	3	15	1,568
3.875	3.825	3.84	-0.52%	Δεκέμβριος 2021	---	---	---	---	3.87	---	---	---	3.86	---	---	6	
				Μάρτιος 2022	---	---	---	---	3.90	---	---	---	---	---	---	---	---
				Ιούνιος 2022	---	---	---	---	3.92	---	---	---	---	---	---	---	---
(Μέγεθος Συμβολαίου: 100 Χρεόγραφα, Φυσική Παράδοση)																	
ΕΛΛΗΝΙΚΑ ΠΕΤΡΕΛΑΙΑ (ΚΟ)				Σεπτέμβριος 2021	5.94	5.94	5.91	5.92	5.92	---	---	---	6.59	---	9	42	2,283
6.02	5.9	5.9	-1.67%	Δεκέμβριος 2021	6.00	6.00	5.95	5.95	5.95	---	---	---	6.26	---	3	8	195
				Μάρτιος 2022	---	---	---	---	6.06	---	---	---	---	---	---	---	---
				Ιούνιος 2022	---	---	---	---	6.09	---	---	---	---	---	---	---	---
(Μέγεθος Συμβολαίου: 100 Χρεόγραφα, Φυσική Παράδοση)																	
ΕΥΔΑΠ (ΚΟ)				Σεπτέμβριος 2021	8.38	8.38	8.26	8.26	8.26	---	---	---	8.88	---	10	26	901
8.45	8.22	8.28	-0.24%	Δεκέμβριος 2021	---	---	---	---	8.35	---	---	---	---	---	---	---	
				Μάρτιος 2022	---	---	---	---	8.39	---	---	---	---	---	---	---	---
				Ιούνιος 2022	---	---	---	---	8.43	---	---	---	---	---	---	---	---
(Μέγεθος Συμβολαίου: 100 Χρεόγραφα, Φυσική Παράδοση)																	
ΜΟΤΟΡ ΟΪΛ (ΚΟ)				Σεπτέμβριος 2021	13.55	13.71	13.50	13.50	13.50	---	---	---	15.10	---	7	34	3,026
13.69	13.52	13.53	-0.30%	Δεκέμβριος 2021	13.59	13.59	13.48	13.48	13.48	---	---	---	14.20	---	7	67	205
				Μάρτιος 2022	---	---	---	---	13.72	---	---	---	---	---	---	---	---
				Ιούνιος 2022	---	---	---	---	13.78	---	---	---	---	---	---	---	---

Σημειώσεις Παραγώγων

Τις τιμές εκκαθάρισης και τις τελικές ανοικτές θέσεις μπορείτε να τις ανακτήσετε στο ακόλουθο path <http://www.helex.gr/el/web/guest/statistics-end-of-day-derivatives>

Υποκείμενη Αγορά				Αγορά Παραγώγων										Ανοικτές θέσεις			
Ανωτ Τιμή	Κατωτ Τιμή	Τιμή κλεισ.	Μεταβ.	Μήνας Παράδοσης	Άνοιγμα	Ανωτ Τιμή	Κατωτ Τιμή	Τελ Τιμή	Τιμή κλεισ.	Τελευταία ζήτηση	Τελευταία προσφορά	Τιμή Εκκαθάρισης*	Υψηλό ζωής	Χαμηλό ζωής	Πράξεις	Όγκος	Ανοικτές θέσεις
(Μέγεθος Συμβολαίου: 100 Χρεόγραφα, Φυσική Παράδοση)																	
ΜΥΤΙΛΗΝΑΙΟΣ (ΚΟ)				Σεπτέμβριος 2021	15.99	16.03	15.92	15.92	15.92	---	---	---	16.25	---	42	235	5,628
16.05	15.89	15.94	-0.12%	Δεκέμβριος 2021	16.13	16.13	15.99	16.01	16.01	---	---	---	16.62	---	17	157	308
				Μάρτιος 2022	---	---	---	---	16.13	---	---	---	---	---	---	---	---
				Ιούνιος 2022	---	---	---	---	16.21	---	---	---	---	---	---	---	---
(Μέγεθος Συμβολαίου: 100 Χρεόγραφα, Φυσική Παράδοση)																	
ΟΛΠ (ΚΟ)				Σεπτέμβριος 2021	---	---	---	---	19.69	---	---	---	21.43	---	---	---	382
19.8	19.64	19.7	0.30%	Δεκέμβριος 2021	---	---	---	---	19.75	---	---	---	---	---	---	---	---
				Μάρτιος 2022	---	---	---	---	19.85	---	---	---	---	---	---	---	---
				Ιούνιος 2022	---	---	---	---	19.95	---	---	---	---	---	---	---	---
(Μέγεθος Συμβολαίου: 100 Χρεόγραφα, Φυσική Παράδοση)																	
ΟΠΑΠ (ΚΟ)				Σεπτέμβριος 2021	13.12	13.16	12.91	12.93	12.93	---	---	---	13.34	---	37	92	1,624
13.22	12.9	12.9	-2.27%	Δεκέμβριος 2021	13.00	13.10	12.85	12.85	12.85	---	---	---	13.10	---	12	59	2
				Μάρτιος 2022	---	---	---	---	13.34	---	---	---	---	---	---	---	---
				Ιούνιος 2022	---	---	---	---	13.41	---	---	---	---	---	---	---	---
(Μέγεθος Συμβολαίου: 100 Χρεόγραφα, Φυσική Παράδοση)																	
ΟΤΕ (ΚΟ)				Σεπτέμβριος 2021	16.08	16.22	16.02	16.02	16.02	---	---	---	16.79	---	33	118	2,805
16.23	16.01	16.015	-0.71%	Δεκέμβριος 2021	16.04	16.22	16.04	16.04	16.04	---	---	---	16.32	---	19	38	45
				Μάρτιος 2022	---	---	---	---	16.30	---	---	---	---	---	---	---	---
				Ιούνιος 2022	---	---	---	---	16.38	---	---	---	---	---	---	---	---
(Μέγεθος Συμβολαίου: 100 Χρεόγραφα, Φυσική Παράδοση)																	
ΠΕΙΡΑΙΩΣ FINANCIAL HOLD (ΚΟ)				Σεπτέμβριος 2021	1.39	1.39	1.37	1.37	1.37	---	---	---	1.77	---	28	1,937	334,427
1.395	1.373	1.375	-0.36%	Δεκέμβριος 2021	1.39	1.39	1.38	1.38	1.38	---	---	---	1.79	---	21	730	2,957
				Μάρτιος 2022	---	---	---	---	1.39	---	---	---	---	---	---	---	---
				Ιούνιος 2022	---	---	---	---	1.40	---	---	---	---	---	---	---	---
(Μέγεθος Συμβολαίου: 6 Χρεόγραφα, Φυσική Παράδοση)																	
ΤΕΡΝΑ ΕΝΕΡΓΕΙΑΚΗ (ΚΟ)				Σεπτέμβριος 2021	12.03	12.03	11.96	11.96	11.96	---	---	---	12.85	---	4	47	2,537
12.1	11.94	12	-0.33%	Δεκέμβριος 2021	12.04	12.07	12.04	12.05	12.05	---	---	---	12.39	---	5	44	183
				Μάρτιος 2022	---	---	---	---	12.17	---	---	---	---	---	---	---	---
				Ιούνιος 2022	---	---	---	---	12.23	---	---	---	---	---	---	---	---
(Μέγεθος Συμβολαίου: 100 Χρεόγραφα, Φυσική Παράδοση)																	

Σημειώσεις Παραγώγων

Τις τιμές εκκαθάρισης και τις τελικές ανοικτές θέσεις μπορείτε να τις ανακτήσετε στο ακόλουθο path <http://www.helex.gr/el/web/guest/statistics-end-of-day-derivatives>

FTSE/X.A. Large Cap

(Μονάδα Διαπραγμάτευσης: 1 Μονάδα Δείκτη x 2€ - Τρόπος Εξάσκησης: Ευρωπαϊκός, Χρηματικός Διακανονισμός)

Τιμή Εξάσκησης	Δικαιώματα Αγοράς														Δικαιώματα Πώλησης																	
	Σεπτέμβριος 2021							Οκτώβριος 2021							Λοιποί Μήνες		Σεπτέμβριος 2021							Οκτώβριος 2021							Λοιποί Μήνες	
	Άνοιγμα	Ανιψ. Τιμή	Κατωτ. Τιμή	Τελ. Τιμή	Τιμή κλεισ.	Όγκος	Ανοικτές θέσεις	Άνοιγμα	Ανιψ. Τιμή	Κατωτ. Τιμή	Τελ. Τιμή	Τιμή κλεισ.	Όγκος	Ανοικτές θέσεις	Όγκος	Ανοικτές θέσεις	Άνοιγμα	Ανιψ. Τιμή	Κατωτ. Τιμή	Τελ. Τιμή	Τιμή κλεισ.	Όγκος	Ανοικτές θέσεις	Άνοιγμα	Ανιψ. Τιμή	Κατωτ. Τιμή	Τελ. Τιμή	Τιμή κλεισ.	Όγκος	Ανοικτές θέσεις	Όγκος	Ανοικτές θέσεις
1,200	0.00	0.00	0.00	-	996.00	-	-	-	-	-	-	-	-	-	-	0.00	0.00	0.00	-	0.02	-	-	-	-	-	-	-	-	-	-	-	1,200
1,225	0.00	0.00	0.00	-	971.00	-	-	-	-	-	-	-	-	-	-	0.00	0.00	0.00	-	0.01	-	-	-	-	-	-	-	-	-	-	-	1,225
1,250	0.00	0.00	0.00	-	946.00	-	-	-	-	-	-	-	-	-	-	0.00	0.00	0.00	-	0.01	-	-	-	-	-	-	-	-	-	-	-	1,250
1,275	0.00	0.00	0.00	-	921.00	-	-	-	-	-	-	-	-	-	-	0.00	0.00	0.00	-	0.01	-	-	-	-	-	-	-	-	-	-	-	1,275
1,300	0.00	0.00	0.00	-	896.00	-	-	-	-	-	-	-	-	-	-	0.00	0.00	0.00	-	0.01	-	-	-	-	-	-	-	-	-	-	-	1,300
1,325	0.00	0.00	0.00	-	871.00	-	-	-	-	-	-	-	-	-	-	0.00	0.00	0.00	-	0.01	-	-	-	-	-	-	-	-	-	-	-	1,325
1,350	0.00	0.00	0.00	-	846.00	-	-	-	-	-	-	-	-	-	-	0.00	0.00	0.00	-	0.01	-	-	-	-	-	-	-	-	-	-	-	1,350
1,375	0.00	0.00	0.00	-	821.00	-	-	-	-	-	-	-	-	-	-	0.00	0.00	0.00	-	0.01	-	-	-	-	-	-	-	-	-	-	-	1,375
1,400	0.00	0.00	0.00	-	797.00	-	-	-	-	-	-	-	-	-	-	0.00	0.00	0.00	-	0.01	-	-	-	-	-	-	-	-	-	-	-	1,400
1,425	0.00	0.00	0.00	-	772.00	-	-	-	-	-	-	-	-	-	-	0.00	0.00	0.00	-	0.01	-	-	-	-	-	-	-	-	-	-	-	1,425
1,450	0.00	0.00	0.00	-	747.00	-	-	-	-	-	-	-	-	-	-	0.00	0.00	0.00	-	0.01	-	-	-	-	-	-	-	-	-	-	-	1,450
1,475	0.00	0.00	0.00	-	722.00	-	-	-	-	-	-	-	-	-	-	0.00	0.00	0.00	-	0.01	-	-	-	-	-	-	-	-	-	-	-	1,475
1,500	0.00	0.00	0.00	-	697.00	-	-	-	-	-	-	-	-	-	-	0.00	0.00	0.00	-	0.01	-	-	-	-	-	-	-	-	-	-	-	1,500
1,525	0.00	0.00	0.00	-	672.00	-	-	-	-	-	-	-	-	-	-	0.00	0.00	0.00	-	0.01	-	-	-	-	-	-	-	-	-	-	-	1,525
1,550	0.00	0.00	0.00	-	647.00	-	-	-	-	-	-	-	-	-	-	0.00	0.00	0.00	-	0.01	-	-	-	-	-	-	-	-	-	-	-	1,550
1,575	0.00	0.00	0.00	-	622.00	-	-	-	-	-	-	-	-	-	-	0.00	0.00	0.00	-	0.01	-	-	-	-	-	-	-	-	-	-	-	1,575
1,600	0.00	0.00	0.00	-	597.00	-	-	-	-	-	-	-	-	-	-	0.00	0.00	0.00	-	0.01	-	-	-	-	-	-	-	-	-	-	-	1,600
1,625	0.00	0.00	0.00	-	572.00	-	-	-	-	-	-	-	-	-	-	0.00	0.00	0.00	-	0.01	-	-	-	-	-	-	-	-	-	-	-	1,625
1,650	0.00	0.00	0.00	-	547.00	-	-	-	-	-	-	-	-	-	-	0.00	0.00	0.00	-	0.01	-	-	-	-	-	-	-	-	-	-	-	1,650
1,675	0.00	0.00	0.00	-	522.00	-	-	-	-	-	-	-	-	-	-	0.00	0.00	0.00	-	0.01	-	-	-	-	-	-	-	-	-	-	-	1,675
1,700	0.00	0.00	0.00	-	497.00	-	-	-	-	-	-	-	-	-	-	0.00	0.00	0.00	-	0.01	-	-	-	-	-	-	-	-	-	-	-	1,700
1,725	0.00	0.00	0.00	-	472.00	-	-	-	-	-	-	-	-	-	-	0.00	0.00	0.00	-	0.01	-	-	-	-	-	-	-	-	-	-	-	1,725
1,750	0.00	0.00	0.00	-	447.00	-	-	-	-	-	-	-	-	-	-	0.00	0.00	0.00	-	0.01	-	-	-	-	-	-	-	-	-	-	-	1,750
1,775	0.00	0.00	0.00	-	422.00	-	-	-	-	-	-	-	-	-	-	0.00	0.00	0.00	-	0.02	-	-	-	-	-	-	-	-	-	-	-	1,775
1,800	0.00	0.00	0.00	-	397.00	-	-	-	-	-	-	-	-	-	-	0.00	0.00	0.00	-	0.01	-	-	-	-	-	-	-	-	-	-	-	1,800
1,825	0.00	0.00	0.00	-	372.00	-	-	-	-	-	-	-	-	-	-	0.00	0.00	0.00	-	0.02	-	-	-	-	-	-	-	-	-	-	-	1,825
1,850	0.00	0.00	0.00	-	347.00	-	-	-	-	-	-	-	-	-	-	0.00	0.00	0.00	-	0.01	-	-	-	-	-	-	-	-	-	-	-	1,850
1,875	0.00	0.00	0.00	-	322.00	-	-	0.00	0.00	0.00	-	321.00	-	-	-	0.00	0.00	0.00	-	0.01	-	-	0.00	0.00	0.00	-	0.14	-	-	-	1,875	
1,900	0.00	0.00	0.00	-	297.00	-	-	0.00	0.00	0.00	-	297.00	-	-	-	0.00	0.00	0.00	-	0.02	-	-	0.00	0.00	0.00	-	0.29	-	-	-	1,900	
1,925	0.00	0.00	0.00	-	272.00	-	-	0.00	0.00	0.00	-	272.00	-	-	-	0.00	0.00	0.00	-	0.01	-	-	0.00	0.00	0.00	-	0.56	-	-	-	1,925	
1,950	0.00	0.00	0.00	-	247.00	-	40	0.00	0.00	0.00	-	247.00	-	-	-	0.00	0.00	0.00	-	0.01	-	40	0.00	0.00	0.00	-	1.00	-	-	-	1,950	
1,975	0.00	0.00	0.00	-	222.00	-	60	0.00	0.00	0.00	-	223.00	-	-	-	0.00	0.00	0.00	-	0.01	-	81	0.00	0.00	0.00	-	1.80	-	15	-	1,975	
2,000	0.00	0.00	0.00	-	197.00	-	40	0.00	0.00	0.00	-	200.00	-	-	-	0.00	0.00	0.00	-	0.03	-	100	0.00	0.00	0.00	-	3.00	-	1	-	2,000	
2,050	0.00	0.00	0.00	-	147.00	-	20	0.00	0.00	0.00	-	154.00	-	-	-	0.00	0.00	0.00	-	0.33	-	140	0.00	0.00	0.00	-	7.60	-	21	-	2,050	
2,100	0.00	0.00	0.00	-	99.00	-	20	0.00	0.00	0.00	-	113.00	-	20	-	0.00	0.00	0.00	-	2.30	-	192	0.00	0.00	0.00	-	16.50	-	43	-	2,100	
2,150	57.00	57.00	57.00	57.00	57.00	20	111	64.00	64.00	64.00	64.00	64.00	1	20	-	0.00	57.00	0.00	-	10.00	-	112	33.00	33.00	33.00	33.00	33.00	10	40	-	2,150	

FTSE/X.A. Large Cap

(Μονάδα Διαπραγμάτευσης: 1 Μονάδα Δείκτη x 2€ - Τρόπος Εξάσκησης: Ευρωπαϊκός, Χρηματικός Διακανονισμός)

Τιμή Εξάσκησης	Δικαιώματα Αγοράς														Δικαιώματα Πώλησης																		
	Σεπτέμβριος 2021							Οκτώβριος 2021							Λοιποί Μήνες		Σεπτέμβριος 2021							Οκτώβριος 2021							Λοιποί Μήνες		Τιμή Εξάσκησης
	Άνοιγμα	Ανιγτ Τιμή	Κατωτ Τιμή	Τελ Τιμή	Τιμή κλεισ.	Όγκος	Ανοικτές θέσεις	Άνοιγμα	Ανιγτ Τιμή	Κατωτ Τιμή	Τελ Τιμή	Τιμή κλεισ.	Όγκος	Ανοικτές θέσεις	Όγκος	Ανοικτές θέσεις	Άνοιγμα	Ανιγτ Τιμή	Κατωτ Τιμή	Τελ Τιμή	Τιμή κλεισ.	Όγκος	Ανοικτές θέσεις	Άνοιγμα	Ανιγτ Τιμή	Κατωτ Τιμή	Τελ Τιμή	Τιμή κλεισ.	Όγκος	Ανοικτές θέσεις	Όγκος	Ανοικτές θέσεις	
2,200	21.50	23.75	18.00	18.00	18.00	59	333	0.00	0.00	0.00	-	50.50	-	40			24.75	23.75	23.00	23.00	23.00	110	120	55.00	60.00	55.00	58.00	58.00	69	22			
2,250	0.00	0.00	0.00	-	9.10	-	35	25.75	25.75	25.25	25.25	25.25	40	43			0.00	0.00	0.00	-	62.00	-	5	0.00	0.00	0.00	-	83.00	-	-			2,250
2,300	0.00	0.00	0.00	-	2.30	-	-	15.25	15.25	15.25	15.25	15.25	20	40			125.00	0.00	125.00	125.00	125.00	20	-	131.00	131.00	131.00	131.00	131.00	20	-			2,300
2,350	0.00	0.00	0.00	-	0.42	-	-	0.00	0.00	0.00	-	8.70	-	-			0.00	0.00	0.00	-	153.00	-	-	0.00	0.00	0.00	-	161.00	-	-			2,350
2,400	0.00	0.00	0.00	-	0.05	-	-	0.00	0.00	0.00	-	4.10	-	-			0.00	0.00	0.00	-	203.00	-	-	0.00	0.00	0.00	-	207.00	-	-			2,400
2,450	0.00	0.00	0.00	-	0.04	-	-	0.00	0.00	0.00	-	1.80	-	-			0.00	0.00	0.00	-	253.00	-	-	0.00	0.00	0.00	-	254.00	-	-			2,450
2,500	0.00	0.00	0.00	-	0.01	-	-	0.00	0.00	0.00	-	0.73	-	-			0.00	0.00	0.00	-	303.00	-	-	0.00	0.00	0.00	-	303.00	-	-			2,500
Σύνολο:						79	659						61	163	0	0						130	790					99	142	0	0		
Αριθμός Πράξεων:							8						4		0							7						7		0			

ALPHA ΥΠΗΡΕΣΙΩΝ ΣΥΜΜ (ΚΟ)

(Μέγεθος Συμβολαίου: 100 Χρεόγραφα, Τρόπος Εξάσκησης: Αμερικάνικος, Φυσική Παράδοση)

Δικαιώματα Αγοράς															Δικαιώματα Πώλησης																	
Τιμή Εξάσκησης	Σεπτέμβριος 2021						Οκτώβριος 2021						Λοιποί Μήνες		Σεπτέμβριος 2021						Οκτώβριος 2021						Λοιποί Μήνες		Τιμή Εξάσκησης			
	Άνοιγμα	Ανιτ Τιμή	Κατωτ Τιμή	Τελ Τιμή	Τιμή κλεισ.	Όγκος	Άνοιγμα	Ανιτ Τιμή	Κατωτ Τιμή	Τελ Τιμή	Τιμή κλεισ.	Όγκος	Άνοιγτες θέσεις	Όγκος	Άνοιγτες θέσεις	Άνοιγμα	Ανιτ Τιμή	Κατωτ Τιμή	Τελ Τιμή	Τιμή κλεισ.	Όγκος	Άνοιγτες θέσεις	Άνοιγμα	Ανιτ Τιμή	Κατωτ Τιμή	Τελ Τιμή	Τιμή κλεισ.	Όγκος		Άνοιγτες θέσεις	Όγκος	Άνοιγτες θέσεις
0.150	0.000	0.000	0.000	1.02	-	-										0.000	0.000	0.000	0.001	-	-											0.002
0.200	0.000	0.000	0.000	0.970	-	-										0.000	0.000	0.000	0.001	-	-											0.002
0.250	0.000	0.000	0.000	0.920	-	-										0.000	0.000	0.000	0.003	-	-											0.003
0.300	0.000	0.000	0.000	0.870	-	-										0.000	0.000	0.000	0.001	-	-											0.003
0.350	0.000	0.000	0.000	0.820	-	-										0.000	0.000	0.000	0.001	-	-											0.004
0.400	0.000	0.000	0.000	0.770	-	-										0.000	0.000	0.000	0.001	-	-											0.004
0.450	0.000	0.000	0.000	0.720	-	-										0.000	0.000	0.000	0.001	-	-											0.005
0.500	0.000	0.000	0.000	0.670	-	-										0.000	0.000	0.000	0.001	-	-											0.005
0.550	0.000	0.000	0.000	0.620	-	-										0.000	0.000	0.000	0.001	-	-											0.006
0.600	0.000	0.000	0.000	0.570	-	-										0.000	0.000	0.000	0.001	-	-											0.006
0.650	0.000	0.000	0.000	0.520	-	-										0.000	0.000	0.000	0.001	-	-											0.007
0.700	0.000	0.000	0.000	0.470	-	-										0.000	0.000	0.000	0.001	-	-											0.007
0.750	0.000	0.000	0.000	0.420	-	-	0.000	0.000	0.000	0.422	-	-				0.000	0.000	0.000	0.001	-	-	0.000	0.000	0.000	0.001	-	-					0.008
0.800	0.000	0.000	0.000	0.371	-	-	0.000	0.000	0.000	0.372	-	-				0.000	0.000	0.000	0.001	-	-	0.000	0.000	0.000	0.001	-	-					0.008
0.850	0.000	0.000	0.000	0.321	-	-	0.000	0.000	0.000	0.323	-	-				0.000	0.000	0.000	0.001	-	-	0.000	0.000	0.000	0.001	-	-					0.009
0.900	0.000	0.000	0.000	0.271	-	-	0.000	0.000	0.000	0.275	-	-				0.000	0.000	0.000	0.001	-	-	0.000	0.000	0.000	0.003	-	-					0.009
0.950	0.000	0.000	0.000	0.223	-	-	0.000	0.000	0.000	0.228	-	-				0.000	0.000	0.000	0.002	-	-	0.000	0.000	0.000	0.006	-	-					0.010
1.000	0.000	0.000	0.000	0.177	-	-	0.000	0.000	0.000	0.185	-	-				0.000	0.000	0.000	0.007	-	-	0.000	0.000	0.000	0.013	-	-					0.010
1.100	0.000	0.000	0.000	0.099	-	150	0.000	0.000	0.000	0.112	-	-				0.000	0.000	0.000	0.028	-	-	0.000	0.000	0.000	0.040	-	-					0.011
1.200	0.000	0.000	0.000	0.045	-	-	0.000	0.000	0.000	0.060	-	-				0.000	0.000	0.000	0.075	-	-	0.000	0.000	0.000	0.088	-	-					0.012
1.300	0.000	0.000	0.000	0.017	-	-	0.000	0.000	0.000	0.029	-	-				0.000	0.000	0.000	0.146	-	-	0.000	0.000	0.000	0.156	-	-					0.013
1.400	0.000	0.000	0.000	0.005	-	-	0.000	0.000	0.000	0.012	-	-				0.000	0.000	0.000	0.235	-	-	0.000	0.000	0.000	0.240	-	-					0.014
1.500	0.000	0.000	0.000	0.001	-	-	0.000	0.000	0.000	0.005	-	-				0.000	0.000	0.000	0.331	-	-	0.000	0.000	0.000	0.333	-	-					0.015
1.600	0.000	0.000	0.000	0.001	-	-	0.000	0.000	0.000	0.002	-	-				0.000	0.000	0.000	0.430	-	-	0.000	0.000	0.000	0.430	-	-					0.016
1.700	0.000	0.000	0.000	0.001	-	-	0.000	0.000	0.000	0.001	-	-				0.000	0.000	0.000	0.530	-	-	0.000	0.000	0.000	0.530	-	-					0.017
1.800	0.000	0.000	0.000	0.001	-	-					-	-				0.000	0.000	0.000	0.630	-	-					-	-					0.018
Σύνολο:																																
Αριθμός Πράξεων:																																

ΔΕΗ (ΚΟ)

(Μέγεθος Συμβολαίου: 100 Χρεόγραφα, Τρόπος Εξάσκησης: Αμερικάνικος, Φυσική Παράδοση)

Τιμή Εξάσκησης	Δικαιώματα Αγοράς													Δικαιώματα Πώλησης																			
	Σεπτέμβριος 2021						Οκτώβριος 2021						Λοιποί Μήνες		Σεπτέμβριος 2021						Οκτώβριος 2021						Λοιποί Μήνες		Τιμή Εξάσκησης				
	Άνοιγμα	Ανιγν. Τιμή	Καπιτ. Τιμή	Τελ. Τιμή	Τιμή κλεισ.	Όγκος	Ανοικτές θέσεις	Άνοιγμα	Ανιγν. Τιμή	Καπιτ. Τιμή	Τελ. Τιμή	Τιμή κλεισ.	Όγκος	Ανοικτές θέσεις	Όγκος	Ανοικτές θέσεις	Άνοιγμα	Ανιγν. Τιμή	Καπιτ. Τιμή	Τελ. Τιμή	Τιμή κλεισ.	Όγκος	Ανοικτές θέσεις	Άνοιγμα	Ανιγν. Τιμή	Καπιτ. Τιμή	Τελ. Τιμή	Τιμή κλεισ.		Όγκος	Ανοικτές θέσεις	Όγκος	Ανοικτές θέσεις
3.400	0.000	0.000	0.000		6.72	-	-						-	-			0.000	0.000	0.000		0.001	-	-										
3.600	0.000	0.000	0.000		6.52	-	-						-	-			0.000	0.000	0.000		0.001	-	-										0.036
3.800	0.000	0.000	0.000		6.32	-	-						-	-			0.000	0.000	0.000		0.001	-	-										0.038
4.000	0.000	0.000	0.000		6.12	-	-						-	-			0.000	0.000	0.000		0.001	-	-										0.040
4.400	0.000	0.000	0.000		5.72	-	-						-	-			0.000	0.000	0.000		0.001	-	-										0.044
4.800	0.000	0.000	0.000		5.32	-	-						-	-			0.000	0.000	0.000		0.001	-	-										0.048
5.200	0.000	0.000	0.000		4.92	-	-						-	-			0.000	0.000	0.000		0.001	-	-										0.052
5.600	0.000	0.000	0.000		4.52	-	-						-	-			0.000	0.000	0.000		0.001	-	-										0.056
6.000	0.000	0.000	0.000		4.12	-	-						-	-			0.000	0.000	0.000		0.001	-	-										0.060
6.400	0.000	0.000	0.000		3.72	-	-	0.000	0.000	0.000		3.73	-	-			0.000	0.000	0.000		0.001	-	-	0.000	0.000	0.000		0.001	-	-			0.064
6.800	0.000	0.000	0.000		3.32	-	-	0.000	0.000	0.000		3.33	-	-			0.000	0.000	0.000		0.001	-	-	0.000	0.000	0.000		0.003	-	-			0.068
7.200	0.000	0.000	0.000		2.92	-	-	0.000	0.000	0.000		2.94	-	-			0.000	0.000	0.000		0.001	-	-	0.000	0.000	0.000		0.001	-	-			0.072
7.600	0.000	0.000	0.000		2.52	-	-	0.000	0.000	0.000		2.54	-	-			0.000	0.000	0.000		0.004	-	-	0.000	0.000	0.000		0.002	-	-			0.076
8.000	0.000	0.000	0.000		2.12	-	-	0.000	0.000	0.000		2.15	-	-			0.000	0.000	0.000		0.001	-	22	0.000	0.000	0.000		0.008	-	-			0.080
8.400	0.000	0.000	0.000		1.73	-	-	0.000	0.000	0.000		1.76	-	-			0.000	0.000	0.000		0.001	-	7	0.000	0.000	0.000		0.026	-	-			0.084
8.800	0.000	0.000	0.000		1.33	-	-	0.000	0.000	0.000		1.40	-	-			0.000	0.000	0.000		0.002	-	-	0.000	0.000	0.000		0.063	-	-			0.088
9.200	0.000	0.000	0.000		0.940	-	41	0.000	0.000	0.000		1.07	-	-			0.000	0.000	0.000		0.014	-	4	0.000	0.000	0.000		0.133	-	-			0.092
9.600	0.000	0.000	0.000		0.588	-	341	0.753	0.753	0.746	0.746	0.746	10	30			0.000	0.000	0.000		0.062	-	-	0.288	0.292	0.288	0.291	0.291	25	300			0.096
10.000	0.306	0.306	0.280	0.280	0.280	50	233	0.000	0.000	0.000		0.552	-	-			0.000	0.000	0.000		0.187	-	7	0.000	0.000	0.000		0.411	-	-			0.100
11.000	0.000	0.000	0.000		0.025	-	172	0.000	0.000	0.000		0.185	-	43			0.000	0.000	0.000		0.901	-	-	0.000	0.000	0.000		1.05	-	-			0.110
12.000	0.000	0.000	0.000		0.001	-	-	0.000	0.000	0.000		0.045	-	-			0.000	0.000	0.000		1.88	-	-	0.000	0.000	0.000		1.91	-	-			0.120
13.000	0.000	0.000	0.000		0.001	-	-	0.000	0.000	0.000		0.009	-	-			0.000	0.000	0.000		2.88	-	-	0.000	0.000	0.000		2.88	-	-			0.130
14.000	0.000	0.000	0.000		0.001	-	-	0.000	0.000	0.000		0.001	-	-			0.000	0.000	0.000		3.88	-	-	0.000	0.000	0.000		3.88	-	-			0.140
15.000	0.000	0.000	0.000		0.001	-	-	0.000	0.000	0.000		0.001	-	-			0.000	0.000	0.000		4.88	-	-	0.000	0.000	0.000		4.88	-	-			0.150
Σύνολα:						50	787						10	73	0	0					50	40						25	380	0	0		
Αριθμός Πράξεων:							6							2	0							0.00							5	0			

ΕΘΝΙΚΗ ΤΡΑΠΕΖΑ (ΚΟ)

(Μέγεθος Συμβολαίου: 100 Χρέογραφα, Τρόπος Εξάσκησης: Αμερικάνικος, Φυσική Παράδοση)

Τιμή Εξάσκησης	Δικαιώματα Αγοράς														Δικαιώματα Πώλησης																								
	Σεπτέμβριος 2021							Οκτώβριος 2021							Λοιποί Μήνες		Σεπτέμβριος 2021							Οκτώβριος 2021							Λοιποί Μήνες		Τιμή Εξάσκησης						
	Άνοιγμα	Ανιτ Τιμή	Καπιτ Τιμή	Τελ Τιμή	Τιμή κλεισ.	Όγκος	Ανοικτές θέσεις	Άνοιγμα	Ανιτ Τιμή	Καπιτ Τιμή	Τελ Τιμή	Τιμή κλεισ.	Όγκος	Ανοικτές θέσεις	Όγκος	Ανοικτές θέσεις	Άνοιγμα	Ανιτ Τιμή	Καπιτ Τιμή	Τελ Τιμή	Τιμή κλεισ.	Όγκος	Ανοικτές θέσεις	Άνοιγμα	Ανιτ Τιμή	Καπιτ Τιμή	Τελ Τιμή	Τιμή κλεισ.	Όγκος	Ανοικτές θέσεις	Όγκος	Ανοικτές θέσεις							
0.650	0.000	0.000	0.000	1.99	-	-											0.000	0.000	0.000	0.001	-	-												0.007					
0.700	0.000	0.000	0.000	1.94	-	-											0.000	0.000	0.000	0.001	-	-											0.007						
0.750	0.000	0.000	0.000	1.89	-	-											0.000	0.000	0.000	0.001	-	-											0.008						
0.800	0.000	0.000	0.000	1.84	-	-											0.000	0.000	0.000	0.001	-	-											0.008						
0.850	0.000	0.000	0.000	1.79	-	-											0.000	0.000	0.000	0.001	-	-											0.009						
0.900	0.000	0.000	0.000	1.74	-	-											0.000	0.000	0.000	0.001	-	-											0.009						
0.950	0.000	0.000	0.000	1.69	-	-											0.000	0.000	0.000	0.001	-	-											0.010						
1.000	0.000	0.000	0.000	1.64	-	-											0.000	0.000	0.000	0.001	-	-											0.010						
1.100	0.000	0.000	0.000	1.54	-	-											0.000	0.000	0.000	0.001	-	-											0.011						
1.200	0.000	0.000	0.000	1.44	-	-											0.000	0.000	0.000	0.001	-	-											0.012						
1.300	0.000	0.000	0.000	1.34	-	-											0.000	0.000	0.000	0.001	-	-											0.013						
1.400	0.000	0.000	0.000	1.24	-	-											0.000	0.000	0.000	0.001	-	-											0.014						
1.500	0.000	0.000	0.000	1.14	-	-											0.000	0.000	0.000	0.001	-	-											0.015						
1.600	0.000	0.000	0.000	1.04	-	-	0.000	0.000	0.000		1.04	-	-				0.000	0.000	0.000	0.001	-	-	0.000	0.000	0.000		0.001	-	-				0.016						
1.700	0.000	0.000	0.000	0.941	-	-	0.000	0.000	0.000		0.944	-	-				0.000	0.000	0.000	0.001	-	-	0.000	0.000	0.000		0.001	-	-				0.017						
1.800	0.000	0.000	0.000	0.841	-	-	0.000	0.000	0.000		0.844	-	-				0.000	0.000	0.000	0.001	-	-	0.000	0.000	0.000		0.001	-	-				0.018						
1.900	0.000	0.000	0.000	0.741	-	-	0.000	0.000	0.000		0.746	-	-				0.000	0.000	0.000	0.001	-	-	0.000	0.000	0.000		0.001	-	-				0.019						
2.000	0.000	0.000	0.000	0.641	-	-	0.000	0.000	0.000		0.648	-	-				0.000	0.000	0.000	0.001	-	-	0.000	0.000	0.000		0.004	-	-				0.020						
2.200	0.000	0.000	0.000	0.442	-	-	0.000	0.000	0.000		0.463	-	-				0.000	0.000	0.000	0.001	-	-	0.000	0.000	0.000		0.019	-	-				0.022						
2.400	0.000	0.000	0.000	0.254	-	-	0.000	0.000	0.000		0.303	-	3				0.000	0.000	0.000	0.012	-	300	0.000	0.000	0.000		0.058	-	-				0.024						
2.600	0.000	0.000	0.000	0.108	-	-	0.000	0.000	0.000		0.180	-	-				0.000	0.000	0.000	0.067	-	-	0.000	0.000	0.000		0.134	-	-				0.026						
2.800	0.000	0.000	0.000	0.032	-	-	0.000	0.000	0.000		0.096	-	-				0.000	0.000	0.000	0.190	-	-	0.000	0.000	0.000		0.251	-	-				0.028						
3.000	0.000	0.000	0.000	0.006	-	-	0.000	0.000	0.000		0.046	-	-				0.000	0.000	0.000	0.365	-	-	0.000	0.000	0.000		0.401	-	-				0.030						
3.200	0.000	0.000	0.000	0.001	-	-	0.000	0.000	0.000		0.021	-	-				0.000	0.000	0.000	0.560	-	-	0.000	0.000	0.000		0.576	-	-				0.032						
3.400	0.000	0.000	0.000	0.001	-	-	0.000	0.000	0.000		0.008	-	-				0.000	0.000	0.000	0.760	-	-	0.000	0.000	0.000		0.764	-	-				0.034						
3.600	0.000	0.000	0.000	0.001	-	-	0.000	0.000	0.000		0.003	-	-				0.000	0.000	0.000	0.960	-	-	0.000	0.000	0.000		0.960	-	-				0.036						
3.800	0.000	0.000	0.000	0.001	-	-											0.000	0.000	0.000	1.16	-	-											0.038						
Σύνολο:																																				0	0	0	0
Αριθμός Πράξεων:																																						0	0

ΟΠΑΠ (ΚΟ)

(Μέγεθος Συμβολαίου: 100 Χρέδγραφα, Τρόπος Εξάσκησης: Αμερικάνικος, Φυσική Παράδοση)

Δικαιώματα Αγοράς																Δικαιώματα Πώλησης														
Τιμή Εξάσκησης	Σεπτέμβριος 2021						Οκτώβριος 2021						Λοιποί Μήνες		Σεπτέμβριος 2021						Οκτώβριος 2021					Λοιποί Μήνες		Τιμή Εξάσκησης		
	Ανοιγμα	Ανιγτ Τιμή	Κατωτ Τιμή	Τελ Τιμή	Τιμή κλεισ.	Όγκος	Ανοικτές θέσεις	Ανοιγμα	Ανιγτ Τιμή	Κατωτ Τιμή	Τελ Τιμή	Τιμή κλεισ.	Όγκος	Ανοικτές θέσεις	Όγκος	Ανοικτές θέσεις	Ανοιγμα	Ανιγτ Τιμή	Κατωτ Τιμή	Τελ Τιμή	Τιμή κλεισ.	Όγκος	Ανοικτές θέσεις	Όγκος	Ανοικτές θέσεις	Όγκος	Ανοικτές θέσεις			
4.800	0.000	0.000	0.000		8.40	-	-						-	-			0.000	0.000	0.000		0.001	-	-		-	-			0.048	
5.200	0.000	0.000	0.000		8.00	-	-						-	-			0.000	0.000	0.000		0.001	-	-		-	-			0.052	
5.600	0.000	0.000	0.000		7.60	-	-						-	-			0.000	0.000	0.000		0.001	-	-		-	-			0.056	
6.000	0.000	0.000	0.000		7.20	-	-						-	-			0.000	0.000	0.000		0.001	-	-		-	-			0.060	
6.400	0.000	0.000	0.000		6.80	-	-						-	-			0.000	0.000	0.000		0.001	-	-		-	-			0.064	
6.800	0.000	0.000	0.000		6.40	-	-						-	-			0.000	0.000	0.000		0.001	-	-		-	-			0.068	
7.200	0.000	0.000	0.000		6.00	-	-						-	-			0.000	0.000	0.000		0.001	-	-		-	-			0.072	
7.600	0.000	0.000	0.000		5.60	-	-						-	-			0.000	0.000	0.000		0.002	-	-		-	-			0.076	
8.000	0.000	0.000	0.000		5.20	-	-						-	-			0.000	0.000	0.000		0.001	-	-		-	-			0.080	
8.400	0.000	0.000	0.000		4.81	-	-	0.000	0.000	0.000		4.82	-	-			0.000	0.000	0.000		0.001	-	-	0.000	0.000	0.000	0.001	-	-	0.084
8.800	0.000	0.000	0.000		4.41	-	-	0.000	0.000	0.000		4.42	-	-			0.000	0.000	0.000		0.001	-	-	0.000	0.000	0.000	0.001	-	-	0.088
9.200	0.000	0.000	0.000		4.01	-	-	0.000	0.000	0.000		4.02	-	-			0.000	0.000	0.000		0.001	-	-	0.000	0.000	0.000	0.001	-	-	0.092
9.600	0.000	0.000	0.000		3.61	-	-	0.000	0.000	0.000		3.62	-	-			0.000	0.000	0.000		0.001	-	-	0.000	0.000	0.000	0.001	-	-	0.096
10.000	0.000	0.000	0.000		3.21	-	-	0.000	0.000	0.000		3.22	-	-			0.000	0.000	0.000		0.002	-	-	0.000	0.000	0.000	0.001	-	-	0.100
11.000	0.000	0.000	0.000		2.21	-	-	0.000	0.000	0.000		2.23	-	-			0.000	0.000	0.000		0.001	-	-	0.000	0.000	0.000	0.007	-	-	0.110
12.000	0.000	0.000	0.000		1.21	-	-	0.000	0.000	0.000		1.30	-	-			0.000	0.000	0.000		0.004	-	-	0.000	0.000	0.000	0.077	-	-	0.120
13.000	0.000	0.000	0.000		0.357	-	-	0.000	0.000	0.000		0.589	-	-			0.000	0.000	0.000		0.149	-	-	0.000	0.000	0.000	0.362	-	-	0.130
14.000	0.000	0.000	0.000		0.030	-	-	0.000	0.000	0.000		0.192	-	5			0.000	0.000	0.000		0.824	-	-	0.000	0.000	0.000	0.967	-	-	0.140
15.000	0.000	0.000	0.000		0.001	-	-	0.000	0.000	0.000		0.043	-	-			0.000	0.000	0.000		1.80	-	-	0.000	0.000	0.000	1.82	-	-	0.150
16.000	0.000	0.000	0.000		0.001	-	-	0.000	0.000	0.000		0.007	-	-			0.000	0.000	0.000		2.80	-	-	0.000	0.000	0.000	2.80	-	-	0.160
17.000	0.000	0.000	0.000		0.001	-	-	0.000	0.000	0.000		0.001	-	-			0.000	0.000	0.000		3.80	-	-	0.000	0.000	0.000	3.80	-	-	0.170
18.000	0.000	0.000	0.000		0.001	-	-	0.000	0.000	0.000		0.001	-	-			0.000	0.000	0.000		4.80	-	-	0.000	0.000	0.000	4.80	-	-	0.180
19.000	0.000	0.000	0.000		0.001	-	-						-	-			0.000	0.000	0.000		5.80	-	-					-	-	0.190
Σύνολο:						0	0						0	5	0	0					0	0			0	30	0	0		
Αριθμός Πράξεων:						0							0	0							0.00				0		0			

ΟΤΕ (ΚΟ)

(Μέγεθος Συμβολαίου: 100 Χρέδγραφα, Τρόπος Εξάσκησης: Αμερικάνικος, Φυσική Παράδοση)

Τιμή Εξάσκησης	Δικαιώματα Αγοράς														Δικαιώματα Πώλησης														Τιμή Εξάσκησης
	Σεπτέμβριος 2021						Οκτώβριος 2021						Λοιποί Μήνες		Σεπτέμβριος 2021						Οκτώβριος 2021						Λοιποί Μήνες		
	Άνοιγμα	Ανιγτ Τιμή	Καπιτ Τιμή	Τελ Τιμή	Τιμή κλεισ.	Όγκος	Άνοιγμα	Ανιγτ Τιμή	Καπιτ Τιμή	Τελ Τιμή	Τιμή κλεισ.	Όγκος	Άνοιγτ Τιμή	Ανοιγτ Τιμή	Όγκος	Άνοιγτ Τιμή	Ανοιγτ Τιμή	Όγκος	Άνοιγτ Τιμή	Ανοιγτ Τιμή	Όγκος	Άνοιγτ Τιμή	Ανοιγτ Τιμή	Όγκος	Άνοιγτ Τιμή	Ανοιγτ Τιμή			
8.400	0.000	0.000	0.000	7.74	-	-										0.000	0.000	0.000	0.001	-	-								0.084
8.800	0.000	0.000	0.000	7.34	-	-										0.000	0.000	0.000	0.001	-	-								0.088
9.200	0.000	0.000	0.000	6.94	-	-										0.000	0.000	0.000	0.001	-	-								0.092
9.600	0.000	0.000	0.000	6.54	-	-	0.000	0.000	0.000	6.55	-	-				0.000	0.000	0.000	0.001	-	-	0.000	0.000	0.000	0.001	-	-		0.096
10.000	0.000	0.000	0.000	6.14	-	-	0.000	0.000	0.000	6.15	-	-				0.000	0.000	0.000	0.001	-	-	0.000	0.000	0.000	0.001	-	-		0.100
11.000	0.000	0.000	0.000	5.14	-	-	0.000	0.000	0.000	5.15	-	-				0.000	0.000	0.000	0.001	-	-	0.000	0.000	0.000	0.001	-	-		0.110
12.000	0.000	0.000	0.000	4.14	-	-	0.000	0.000	0.000	4.16	-	-				0.000	0.000	0.000	0.001	-	-	0.000	0.000	0.000	0.001	-	-		0.120
13.000	0.000	0.000	0.000	3.14	-	-	0.000	0.000	0.000	3.16	-	-				0.000	0.000	0.000	0.001	-	-	0.000	0.000	0.000	0.002	-	-		0.130
14.000	0.000	0.000	0.000	2.14	-	-	0.000	0.000	0.000	2.18	-	-				0.000	0.000	0.000	0.001	-	-	0.000	0.000	0.000	0.024	-	-		0.140
15.000	0.000	0.000	0.000	1.16	-	-	0.000	0.000	0.000	1.30	-	-				0.000	0.000	0.000	0.016	-	-	0.000	0.000	0.000	0.138	-	-		0.150
16.000	0.000	0.000	0.000	0.368	-	10	0.000	0.000	0.000	0.635	-	-				0.000	0.000	0.000	0.229	-	-	0.000	0.000	0.000	0.473	-	-		0.160
17.000	0.000	0.000	0.000	0.047	-	-	0.000	0.000	0.000	0.242	-	-				0.000	0.000	0.000	0.909	-	-	0.000	0.000	0.000	1.08	-	-		0.170
18.000	0.000	0.000	0.000	0.002	-	-	0.000	0.000	0.000	0.073	-	-				0.000	0.000	0.000	1.87	-	-	0.000	0.000	0.000	1.92	-	-		0.180
19.000	0.000	0.000	0.000	0.002	-	-	0.000	0.000	0.000	0.017	-	-				0.000	0.000	0.000	2.87	-	-	0.000	0.000	0.000	2.87	-	-		0.190
20.000	0.000	0.000	0.000	0.001	-	-	0.000	0.000	0.000	0.003	-	-				0.000	0.000	0.000	3.87	-	-	0.000	0.000	0.000	3.87	-	-		0.200
22.000	0.000	0.000	0.000	0.002	-	-	0.000	0.000	0.000	0.001	-	-				0.000	0.000	0.000	5.87	-	-	0.000	0.000	0.000	5.87	-	-		0.220
24.000	0.000	0.000	0.000	0.001	-	-	0.000	0.000	0.000	0.001	-	-				0.000	0.000	0.000	7.87	-	-	0.000	0.000	0.000	7.87	-	-		0.240
Σύνολα:					0	10					0	0	0	0					0	0					0	21	0	0	
Αριθμός Πράξεων:											0		0						0.00						0		0		

ΠΕΙΡΑΙΩΣ FINANCIAL HOLD (ΚΟ)

(Μέγεθος Συμβολαίου: 100 Χρλόγραφα, Τρόπος Εξάσκησης: Αμερικάνικος, Φυσική Παράδοση)

Τιμή Εξάσκησης	Δικαιώματα Αγοράς														Δικαιώματα Πώλησης																	
	Σεπτέμβριος 2021							Οκτώβριος 2021							Λοιποί Μήνες		Σεπτέμβριος 2021							Οκτώβριος 2021							Λοιποί Μήνες	
	Άνοιγμα	Ανιτ Τιμή	Καπιτ Τιμή	Τελ Τιμή	Τιμή κλεισ.	Όγκος	Ανοικτές θέσεις	Άνοιγμα	Ανιτ Τιμή	Καπιτ Τιμή	Τελ Τιμή	Τιμή κλεισ.	Όγκος	Ανοικτές θέσεις	Όγκος	Ανοικτές θέσεις	Άνοιγμα	Ανιτ Τιμή	Καπιτ Τιμή	Τελ Τιμή	Τιμή κλεισ.	Όγκος	Ανοικτές θέσεις	Όγκος	Ανοικτές θέσεις	Όγκος	Ανοικτές θέσεις	Τιμή Εξάσκησης				
0.150	0.000	0.000	0.000	1.23	-	-										0.000	0.000	0.000	0.021	-	-								0.002			
0.200	0.000	0.000	0.000	1.18	-	-										0.000	0.000	0.000	0.037	-	-								0.002			
0.250	0.000	0.000	0.000	1.13	-	-										0.000	0.000	0.000	0.054	-	-								0.003			
0.300	0.000	0.000	0.000	1.08	-	-										0.000	0.000	0.000	0.075	-	-								0.003			
0.350	0.000	0.000	0.000	1.03	-	-										0.000	0.000	0.000	0.097	-	-								0.004			
0.400	0.000	0.000	0.000	0.980	-	-										0.000	0.000	0.000	0.001	-	-								0.004			
0.450	0.000	0.000	0.000	0.930	-	-										0.000	0.000	0.000	0.002	-	-								0.005			
0.500	0.000	0.000	0.000	0.880	-	-										0.000	0.000	0.000	0.001	-	-								0.005			
0.550	0.000	0.000	0.000	0.830	-	-										0.000	0.000	0.000	0.001	-	-								0.006			
0.600	0.000	0.000	0.000	0.780	-	-										0.000	0.000	0.000	0.001	-	-								0.006			
0.650	0.000	0.000	0.000	0.730	-	-										0.000	0.000	0.000	0.002	-	-								0.007			
0.700	0.000	0.000	0.000	0.680	-	-										0.000	0.000	0.000	0.003	-	-								0.007			
0.750	0.000	0.000	0.000	0.630	-	-										0.000	0.000	0.000	0.001	-	-								0.008			
0.800	0.000	0.000	0.000	0.580	-	-										0.000	0.000	0.000	0.001	-	-								0.008			
0.850	0.000	0.000	0.000	0.531	-	-										0.000	0.000	0.000	0.001	-	-								0.009			
0.900	0.000	0.000	0.000	0.481	-	-	0.000	0.000	0.000		0.482	-	-			0.000	0.000	0.000	0.001	-	-	0.000	0.000	0.000		0.001	-	-	0.009			
0.950	0.000	0.000	0.000	0.431	-	-	0.000	0.000	0.000		0.433	-	-			0.000	0.000	0.000	0.001	-	-	0.000	0.000	0.000		0.001	-	-	0.010			
1.000	0.000	0.000	0.000	0.381	-	-	0.000	0.000	0.000		0.385	-	-			0.000	0.000	0.000	0.001	-	-	0.000	0.000	0.000		0.002	-	-	0.010			
1.100	0.000	0.000	0.000	0.282	-	-	0.000	0.000	0.000		0.292	-	-			0.000	0.000	0.000	0.001	-	-	0.000	0.000	0.000		0.009	-	-	0.011			
1.200	0.000	0.000	0.000	0.189	-	-	0.000	0.000	0.000		0.208	-	-			0.000	0.000	0.000	0.008	-	-	0.000	0.000	0.000		0.026	-	-	0.012			
1.300	0.000	0.000	0.000	0.111	-	-	0.000	0.000	0.000		0.140	-	-			0.000	0.000	0.000	0.030	-	-	0.000	0.000	0.000		0.057	-	-	0.013			
1.400	0.000	0.000	0.000	0.056	-	-	0.000	0.000	0.000		0.088	-	-			0.000	0.000	0.000	0.075	-	-	0.000	0.000	0.000		0.105	-	-	0.014			
1.500	0.000	0.000	0.000	0.024	-	-	0.000	0.000	0.000		0.052	-	-			0.000	0.000	0.000	0.143	-	-	0.000	0.000	0.000		0.169	-	-	0.015			
1.600	0.000	0.000	0.000	0.009	-	-	0.000	0.000	0.000		0.028	-	-			0.000	0.000	0.000	0.228	-	-	0.000	0.000	0.000		0.245	-	-	0.016			
1.700	0.000	0.000	0.000	0.003	-	-	0.000	0.000	0.000		0.015	-	-			0.000	0.000	0.000	0.322	-	-	0.000	0.000	0.000		0.332	-	-	0.017			
1.800	0.000	0.000	0.000	0.001	-	-	0.000	0.000	0.000		0.008	-	-			0.000	0.000	0.000	0.420	-	-	0.000	0.000	0.000		0.425	-	-	0.018			
1.900	0.000	0.000	0.000	0.001	-	-	0.000	0.000	0.000		0.004	-	-			0.000	0.000	0.000	0.520	-	-	0.000	0.000	0.000		0.522	-	-	0.019			
2.000	0.000	0.000	0.000	0.001	-	-	0.000	0.000	0.000		0.002	-	-			0.000	0.000	0.000	0.620	-	-	0.000	0.000	0.000		0.620	-	-	0.020			
2.200	0.000	0.000	0.000	0.001	-	-										0.000	0.000	0.000	0.820	-	-								0.022			
2.400	0.000	0.000	0.000	0.001	-	-										0.000	0.000	0.000	1.02	-	-								0.024			
2.600	0.000	0.000	0.000	0.001	-	-										0.000	0.000	0.000	1.22	-	-								0.026			
2.800	0.000	0.000	0.000	0.001	-	-										0.000	0.000	0.000	1.42	-	-								0.028			
3.000	0.000	0.000	0.000	0.001	-	-										0.000	0.000	0.000	1.62	-	-								0.030			
3.200	0.000	0.000	0.000	0.001	-	-										0.000	0.000	0.000	1.82	-	-								0.032			
3.400	0.000	0.000	0.000	0.004	-	-										0.000	0.000	0.000	2.02	-	-								0.034			
3.600	0.000	0.000	0.000	0.003	-	-										0.000	0.000	0.000	2.22	-	-								0.036			

ΠΕΙΡΑΙΩΣ FINANCIAL HOLD (ΚΟ)

(Μέγεθος Συμβολαίου: 100 Χρέεγραφα, Τρόπος Εξάσκησης: Αμερικάνικος, Φυσική Παράδοση)

Τιμή Εξάσκησης	Δικαιώματα Αγοράς													Δικαιώματα Πώλησης															
	Σεπτέμβριος 2021						Οκτώβριος 2021						Λοιποί Μήνες		Σεπτέμβριος 2021						Οκτώβριος 2021						Λοιποί Μήνες		Τιμή Εξάσκησης
	Άνοιγμα	Ανιτ Τιμή	Καπιτ Τιμή	Τελ Τιμή	Τιμή κλεισ.	Όγκος	Άνοιγμα	Ανιτ Τιμή	Καπιτ Τιμή	Τελ Τιμή	Τιμή κλεισ.	Όγκος	Άνοιγές θέσεις	Όγκος	Άνοιγές θέσεις	Άνοιγμα	Ανιτ Τιμή	Καπιτ Τιμή	Τελ Τιμή	Τιμή κλεισ.	Όγκος	Άνοιγές θέσεις	Όγκος	Άνοιγές θέσεις	Όγκος	Άνοιγές θέσεις			
3.800	0.000	0.000	0.000	0.002	-	-										0.000	0.000	0.000	2.42	-	-							0.038	
4.000	0.000	0.000	0.000	0.001	-	-										0.000	0.000	0.000	2.62	-	-							0.040	
4.400	0.000	0.000	0.000	0.001	-	-										0.000	0.000	0.000	3.02	-	-							0.044	
4.800	0.000	0.000	0.000	0.001	-	-										0.000	0.000	0.000	3.42	-	-							0.048	
5.200	0.000	0.000	0.000	0.001	-	-										0.000	0.000	0.000	3.82	-	-							0.052	
5.600	0.000	0.000	0.000	0.001	-	-										0.000	0.000	0.000	4.22	-	-							0.056	
6.000	0.000	0.000	0.000	0.002	-	-										0.000	0.000	0.000	4.62	-	-							0.060	
6.400	0.000	0.000	0.000	0.002	-	-										0.000	0.000	0.000	5.02	-	-							0.064	
6.800	0.000	0.000	0.000	0.001	-	-										0.000	0.000	0.000	5.42	-	-							0.068	
Σύνολο:						0	0																						
Αριθμός Πράξεων:						0														0.00									

Προϊόν Δανεισμού	Υποκείμενος Τίτλος	Πολυμερείς Συναλλαγές[1]					Διμερείς Συναλλαγές[2]		Δανεισμός Τίτλων μέσω ΟΤC[3]
		Ανοιχτές θέσεις[5]	Προσφερόμενη ποσότητα	Μ.Σ.Τ[4]	Όγκος συναλλαγών	Μ.Σ.Τ[4]	Όγκος συναλλαγών	Μ.Σ.Τ[4]	Όγκος συναλλαγών
ALPHABOR	ALPHA ΥΠΗΡΕΣΙΩΝ ΣΥΜΜ (ΚΟ)	---	---	---	---	---	---	---	81,281,858
TATTBOR	ATTICA BANK A.T.E. (ΚΟ)	7,050	---	---	---	---	---	---	370
CENERBOR	CENERGY HOLDINGS (ΚΑ)	---	---	---	---	---	---	---	---
EEEBOR	COCA-COLA HBC AG (ΚΟ)	3,988	---	---	---	---	---	---	70,546
EUROBBOR	EUROBANK HOLDINGS (ΚΟ)	76,000	---	---	---	---	---	---	54,496,811
FFGRPBOR	FOLLI-FOLLIE (ΚΟ)	---	---	---	---	---	---	---	900,530
FOYRKBOR	FOURLIS ΣΥΜΜΕΤΟΧΩΝ (ΚΟ)	---	---	---	---	---	---	---	48,250
INTRKBOR	INTRACOM HOLDINGS (ΚΟ)	300	---	---	---	---	---	---	---
BELABOR	JUMBO (ΚΟ)	---	---	---	---	---	---	---	80,330
LAMDABOR	LAMDA DEVELOPMENT(ΚΟ)	---	---	---	---	---	---	---	17,000
MIGBOR	MARFIN INVESTMENT GROUP (ΚΟ)	---	---	---	---	---	---	---	794,474
QUALBOR	QUALITY & RELIABILITY (ΚΟ)	---	---	---	---	---	---	---	---
TITCBOR	TITAN CEMENT (ΚΑ)	---	---	---	---	---	---	---	243,284
VIOBOR	VIOHALCO SA/NV (ΚΑ)	447	---	---	---	---	---	---	---
ADMIEBOR	ΑΔΜΗΕ ΣΥΜΜΕΤΟΧΩΝ Α.Ε. (ΚΟ)	---	---	---	---	---	---	---	88,452
AEGNBOR	ΑΕΡΟΠΟΡΙΑ ΑΙΓΑΙΟΥ (ΚΟ)	3,949	---	---	---	---	---	---	26,619
ALMYBOR	ΑΛΟΥΜΥΛ (ΚΟ)	---	---	---	---	---	---	---	---
GEKTERNABOR	ΓΕΚ ΤΕΡΝΑ (ΚΟ)	---	---	---	---	---	---	---	1,293
PPCBOR	ΔΕΗ (ΚΟ)	3,000	---	---	---	---	---	---	1,609,147
ETEBOR	ΕΘΝΙΚΗ ΤΡΑΠΕΖΑ (ΚΟ)	---	---	---	---	---	---	---	6,870,177
ELLAKTORBOR	ΕΛΛΑΚΤΩΡ (ΚΟ)	---	---	---	---	---	---	---	6,870
EXAEBOR	ΕΛΛΗΝ. ΧΡΗΜΑΤΙΣΤΗΡΙΑ-Χ.Α. (ΚΟ)	3,000	---	---	---	---	---	---	152,047
ELPEBOR	ΕΛΛΗΝΙΚΑ ΠΕΤΡΕΛΑΙΑ (ΚΟ)	---	---	---	---	---	---	---	76,971
EYDARBOR	ΕΥΔΑΠ (ΚΟ)	1,800	---	---	---	---	---	---	232,781
MOHBOR	ΜΟΤΟΡ ΟΪΛ (ΚΟ)	1,500	---	---	---	---	---	---	294,072
MYTILBOR	ΜΥΤΙΛΗΝΑΙΟΣ (ΚΟ)	6,000	---	---	---	---	---	---	44,096
PRABOR	ΟΛΠ (ΚΟ)	544	---	---	---	---	---	---	10,401
OPARBOR	ΟΠΑΠ (ΚΟ)	3,000	---	---	---	---	---	---	1,368,453
HTOBOR	ΟΤΕ (ΚΟ)	3,000	---	---	---	---	---	---	1,444,418
TPEIRBOR	ΠΕΙΡΑΙΩΣ FINANCIAL HOLD (ΚΟ)	---	---	---	---	---	---	---	4,285,658
PLAISBOR	ΠΛΑΙΣΙΟ COMPUTERS (ΚΟ)	---	---	---	---	---	---	---	4,000

Σημειώσεις Προϊόντων Δανεισμού

[1] - Πολυμερείς Συμβάσεις Δανειοδοσίας των μεθόδων 8-1, 8-2 και 8-3-3 (σύμφ. Με Αποφ.17 ΔΣ του Χρηματιστηρίου).

[2] - Διμερείς Συμβάσεις Δανειοδοσίας των μεθόδων 8-3-1 και 8-3-2 (σύμφ. Με Αποφ. 20 ΔΣ του Χρηματιστηρίου).

[3] - Τα στοιχεία Συναλλαγής Δανεισμού Τίτλων μέσω ΟΤC δηλώνονται από τους χειριστές ΣΑΤ και αφορούν τις ποσότητες που έχουν καταγραφεί στο ΣΑΤ έως και τη προηγούμενη εργάσιμη ημέρα.

[4] - Μ.Σ.Τ: - Μέση Σταθμισμένη Τιμή (ως προς τα τεμάχια)

[5] - Τα στοιχεία αφορούν σε ανοιχτές θέσεις πριν την έναρξη της συνεδρίασης

Προϊόν Δανεισμού	Υποκείμενος Τίτλος	Πολυμερείς Συναλλαγές[1]					Διμερείς Συναλλαγές[2]		Δανεισμός Τίτλων μέσω ΟΤC[3]
		Ανοιχτές θέσεις[5]	Προσφερόμενη ποσότητα	Μ.Σ.Τ[4]	Όγκος συναλλαγών	Μ.Σ.Τ[4]	Όγκος συναλλαγών	Μ.Σ.Τ[4]	Όγκος συναλλαγών
SARBOR	ΣΑΡΑΝΤΗΣ ΓΡ. (ΚΟ)	---	---	---	---	---	---	---	11,390
TENERGYBOR	ΤΕΡΝΑ ΕΝΕΡΓΕΙΑΚΗ (ΚΟ)	4,117	---	---	---	---	---	---	29,069

Σημειώσεις Προϊόντων Δανεισμού

[1] - Πολυμερείς Συμβάσεις Δανειοδοσίας των μεθόδων 8-1, 8-2 και 8-3-3 (σύμφ. Με Αποφ.17 ΔΣ του Χρηματιστηρίου).

[2] - Διμερείς Συμβάσεις Δανειοδοσίας των μεθόδων 8-3-1 και 8-3-2 (σύμφ. Με Αποφ. 20 ΔΣ του Χρηματιστηρίου).

[3] - Τα στοιχεία Συναλλαγές Δανεισμού Τίτλων μέσω ΟΤC δηλώνονται από τους χειριστές ΣΑΤ και αφορούν τις ποσότητες που έχουν καταγραφεί στο ΣΑΤ έως και τη προηγούμενη εργάσιμη ημέρα.

[4] - Μ.Σ.Τ: - Μέση Σταθμισμένη Τιμή (ως προς τα τεμάχια)

[5] - Τα στοιχεία αφορούν σε ανοιχτές θέσεις πριν την έναρξη της συνεδρίασης

Κωδικό και ονομασίες Κλάδων Οικονομικής Δραστηριότητας του Χρηματιστηρίου Αθηνών

12003 - Διαπραγματεύσιμα Αμοιβαία Κεφάλαια	10101010 Υπηρεσίες Ηλεκτρονικών Υπολογιστών
10101015 Λογισμικό	10102030 Υλικό Υπολογιστών
15101010 Εξοπλισμός Τηλεπικοινωνιών	15102015 Υπηρεσίες Τηλεπικοινωνιών
20101010 Υγειονομικές Μονάδες	20101025 Υπηρεσίες Υγείας
20102010 Ιατρικός Εξοπλισμός	20103015 Φαρμακευτικά Προϊόντα
30101010 Τράπεζες	30202000 Διαφοροποιημένες Χρηματοοικονομικές Υπηρεσίες
30202010 Διαχείριση Κεφαλαίων & Θεματοφύλακες	30202015 Επενδυτικές Υπηρεσίες
30302010 Γενικές Ασφάλειες	30302015 Μεσίτες Ασφαλίσεων
30302025 Ασφάλειες Ιδιοκτησίας & Ζημιών	35101010 Συμμετοχές & Ανάπτυξη Ακίνητης Περιουσίας
35101015 Υπηρεσίες Ακίνητης Περιουσίας	35102000 Διαφοροποιημένες Α.Ε.Ε.Α.Π.
35102030 Α.Ε.Ε.Α.Π. Επαγγελματικών Χώρων	40201040 Υπηρεσίες Ενοικίασης και Χρηματοδοτικής Μίσθωσης
40202010 Κατασκευή Κατοικιών	40202015 Έπιπλα
40202020 Οικιακές Συσκευές	40203040 Ηλεκτρονική Ψυχαγωγία
40203045 Παιχνίδια	40204020 Ρούχα και Αξεσουάρ
40301010 Ψυχαγωγία	40301030 Εκδόσεις
40301035 Ραδιοτηλεοπτικοί Φορείς	40401010 Διαφοροποιημένοι Έμποροι
40401020 Εμπόριο Ενδυμάτων	40401025 Εμπόριο Προϊόντων Οικιακής Βελτίωσης
40401030 Εξειδικευμένο Λιανικό Εμπόριο	40501010 Αεροπορικές Εταιρείες
40501015 Ταξίδια & Τουρισμός	40501020 Τυχερά Παιχνίδια
40501025 Ξενοδοχεία & Πανσιόν	45101015 Απόσταση & Οιονοπαραγωγή
45101020 Αναψυκτικά	45102010 Γεωργεία, Αλιεία, Εκτροφή και Φυτείες
45102020 Τρόφιμα	45103010 Καπνός
45201010 Λιανικό & Χονδρικό Εμπόριο Τροφίμων	45201020 Είδη Προσωπικής Φροντίδας
50101010 Κατασκευές	50101030 Τσιμέντα
50101035 Άλλα Οικοδομικά Υλικά	50202010 Ηλεκτρικά Εξαρτήματα
50203000 Διαφοροποιημένες Βιομηχανίες	50203015 Πλαστικά
50203030 Υλικά Συσκευασίας	50204000 Μηχανήματα Βιομηχανικού Εξοπλισμού
50204020 Μηχανήματα Κατασκευών	50205010 Προμηθευτές Βιομηχανίας
50205020 Υποστηρικτικές Υπηρεσίες προς Επιχειρήσεις	50205030 Υπηρεσίες Μαζικής Εκτύπωσης
50206015 Εμπορικά Οχήματα & Ανταλλακτικά	50206030 Θαλάσσιες Μεταφορές
50206060 Υπηρεσίες Μεταφορών	55101000 Διαφοροποιημένα Υλικά
55101020 Κλωστοϋφαντουργικά Προϊόντα	55102000 Ορυχεία
55102010 Σίδηρος & Χάλυβας	55102015 Μεταλλουργία
55102035 Αλουμίνιο	60101000 Καθετοποιημένες Εταιρ. Πετρελαίου & Φυσικού Αερίου
60101020 Διυλιστήρια & Εμπορία Πετρελαιοειδών	65101010 Εναλλακτική Ηλεκτρική Ενέργεια
65101015 Συμβατική Ηλεκτρική Ενέργεια	65102030 Ύδρευση



ATHEX
Athens Stock Exchange

Λεωφ. Αθηνών 110 104 42 Αθήνα
110, Athinon Ave. GR 104 42 Athens
tel. (+30)210-33.66.800, fax (+30)210-33.66.101
www.athexgroup.gr